




30-4-6

Secretaria da Fazenda e do Thesouro do Estado de S. Paulo



RELATÓRIO

APRESENTADO

AO

EXMO. SR. DR. WASHINGTON LUIS PEREIRA DE SOUSA

PRESIDENTE DO ESTADO

PELO

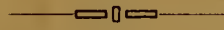
DR. ALVARO GOMES DA ROCHA AZEVEDO

SECRETARIO DA FAZENDA E DO THESOURO



351.71

EXERCICIO DE 1922



1923

TYP. CASA GARRAUX
S. PAULO

353.98/61
R382



ORIGINAL

1848

9613
JAN 48

THE UNIVERSITY OF CHICAGO

LIBRARY OF THE UNIVERSITY OF CHICAGO

1848

Senhor Presidente:

Em obediencia ao preceito constitucional, venho relatar as principaes occurrencias que se deram, nesta Secretaria, no correr do anno financeiro de 1922.

Seja-me permittido, antes de o fazer, assignalar que, graças á orientação, sempre segura e clarividente de V. Excia., se vão realisando em affirmações proficuas e alentadoras os prognosticos esboçados no meu primeiro relatorio, correspondente ao exercicio de 1920.

Com effeito, em cada anno que decorre, severa e imperterrita tem sido a applicação dos principios que orientam o programma da administração da Fazenda do Estado — economia, ordem e trabalho.

E o resultado dessa inflexivel directriz resalta dos algarismos que aqui vão alinhados e que demonstram a perfeita normalidade dos negocios do Thesouro e o augmento, sempre crescente, da nossa arrecadação, sem o adminiculo de novos impostos, ou gravame dos que constam das tabellas vigentes.

É de notar-se que, durante o exercicio, não entron para o Thesouro quantia alguma, a titulo de emprestimo; que em dia estão os pagamentos requisitados pelas Secretarias do Estado, assim como os que correm pela Fazenda e que o deposito nos estabelecimentos de credito era ao encerrar-se o exercicio, de Rs. 46.653:329\$127.

O balanço, ora sujeito á apreciação de V. Excia., é a demonstração frisante das minhas affirmativas.

Cotejem-se os seus algarismos com os dos annos anteriores e ver-se-á que a receita do Estado vae sempre se elevando, não obstante os asperos entraves da crise economico-financeira, que tão fundamente tem affectado o nosso paiz e que tão directamente se reflecte em um Estado, como o nosso, cujas grandes responsabilidades se medem pela sua assombrosa expansão economica e pelo vulto cada vez maior do seu patrimonio e da sua riqueza.

Como é natural, a despesa do Estado autorizada por lei, não diminuiu e antes augmentou, como vae devidamente demonstrado.

É forçoso que a receita se sobreponha á despesa, o que se deverá conseguir com a effectividade da reforma tributaria, a cujo apparelho me referi, no Relatorio anterior.

Além desta medida, affecta á sabedoria e á prudencia do Congresso Legislativo, tambem tem sido objecto dos nossos estudos a organização do Tribunal de Contas e o Codigo de Contabilidade do Estado, em via de realisação.

Com estas medidas, em promissora espectativa, e com a solicitude do nosso concurso ás iniciativas, altamente patrioticas do Governo Federal, a bem do apoio á producção e mui particularmente á defesa do café, devemos aguardar, confiantes, a solução dos graves problemas nacionaes, que tão perto nos interessam.

Eis a analyse da Receita do Estado

Orçada, pela lei n. 1837, de 27 de Dezembro de 1921, em Rs. 152.391:300\$723, produziu Rs. 157.019:198\$553, tendo havido, por conseguinte, um excesso de Rs. 4.627:897\$830.

A renda ordinaria foi calculada em Rs. 148.154:489\$723 e sua arrecadação attingio a Rs. 152.328:890\$257. A extraordinaria, orçada em Rs. 3.736:811\$000, deu uma arrecadação de Rs. 4.690:308\$296.

Como se vê, tanto a receita ordinaria como a extraordinaria, no exercicio de 1922, excederam á previsão orçamentaria.

A renda que mais concorreu para a receita do Estado foi a proveniente da Estrada de Ferro Sorocabana, na importancia de Rs. 36.351:073\$143, vindo depois o imposto de exportação, com Rs. 30.618:792\$332; e, em seguida, o de transmissão inter-vivos, com Rs. 23.596:714\$352; o de viação, com Rs. 10.135:861\$717; o de commercio, com Rs. 6.093:664\$144; a taxa de exgottos na Capital, Santos e São Vicente, com Rs. 5.719:168\$898 e outros que, na sua maioria, excederam á importancia orçada.

Como consta do quadro annexo, a arrecadação do Estado, em 1922, em quasi todas as rubricas, foi superior ao compnto orçamentario.

Assim é que, o imposto de transmissão inter-vivos exceden em Rs. 7.596:714\$352; a taxa sobre mercadorias negociadas a termo, em Rs. 1.466:697\$900; a taxa addicional, em Rs. 1.439:904\$391; a taxa de exgottos na Capital, Santos e São Vicente, em Rs. 719:168\$898; o imposto predial na Capital, em Rs. 611:968\$722; a renda da Estrada de Ferro Fumilense, em Rs. 371:413\$830; o imposto sobre capital particular empregado em emprestimos, em Rs. 254:626\$656 e diversos outros impostos, em importancias menores, somnando o excesso total da arrecadação sobre as parcelas constantes da lei orçamentaria, em Rs. 14.947:217\$617.

A previsão orçamentaria não foi attingida em relação ao imposto de exportação e á taxa de expediente, devido á safra do café ter sido inferior á quantidade computada para base do respectivo imposto e ao menor volume dos ontros generos exportados, apesar do seu valor ter sido superior ao do exercicio anterior. Tambem a renda da Estrada de Ferro Sorocabana, a arrecadação das custas judicarias, que passaram a pertencer ao Estado, e poucas outras rubricas, prodnziram pouco menos que as respectivas importancias orçadas.

Entretanto, do confronto das differenças para mais e para menos sobre o orçamento, resultou una differença liquida de Rs. 4.627:897\$830 em favor da arrecadação do exercicio.

Si compararmos a renda ordinaria do Estado, no exercicio de 1922, com a do exercicio de 1921, vemos que honve o augmento de Rs. 9.656:048\$451, visto como, em 1921, a renda ordinaria foi de Rs. 142.672:841\$806 e em 1922 foi de Rs. 152.328:890\$257.

A somma da receita ordinaria e extraordinaria do exercicio de 1921, figura, entretanto, em importancia superior ao aprnado em 1922. Não quer isto dizer, porém, que tivesse havido um decrescimo de renda, pois que, na arrecadação total daquelle

exercício, na importância de Rs. 160.580:333\$463, foram incluídas as parcelas de Rs. 7.136:638\$200 e Rs. 6.348:645\$400 escripturadas, em 1921, a primeira como «Indemnizações» e a segunda como «Eventual», provenientes de reversão ao Estado de cambias que haviam sido adquiridas, no exercício de 1920, para a eucampação, da «City of Santos Improvements Co.» e lucro na diferença de cambio dessas mesmas cambias (Relatorio de 1921 da Secretaria da Fazenda, pagina 31) — operação essa que não constitue propriamente renda do Estado.

Assim, desprezando-se essas duas parcelas, no total de Rs. 13.685:283\$600, fica a receita de 1921 reduzida a Rs. 146.895:049\$683, ou menos Rs. 10.124:148\$870 que a de 1922, que foi de Rs. 157.019:198\$553, renda ordinaria e extraordinaria.

Consigne-se ainda que a renda ordinaria, proveniente dos tributos, rendas industriaes, patrimonias e diversas taxas, tem sido, nos tres ultimos exercicios, as seguintes :

| | | |
|------|-----------|------------------|
| 1920 | | 104.983:804\$636 |
| 1921 | | 142.672:841\$806 |
| 1922 | | 152.328:890\$257 |

conforme vae detalhado no quadro, que segue :

Quadro demonstrativo da Receita arrecadada nos Exercícios de 1920, 1921 e 1922

| TITULOS | ARRECAÇÃO | | |
|--------------------------------------------------------------------------------------------------------------|------------------|------------------|------------------|
| | 1920 | 1921 | 1922 |
| RENDA ORDINARIA | | | |
| I — Renda dos Tributos | | | |
| 1.º — Imposto de Exportação | 27.266:749\$675 | 30.206:636\$398 | 30.618:792\$332 |
| 2.º — Taxa de Expediente | 4.483:711\$145 | 3.062:159\$807 | 2.950:559\$879 |
| 3.º — Imposto de transmissão propriedade «inter-vivos» | 17.955:669\$933 | 17.947:570\$179 | 23.596:714\$352 |
| 4.º — Imposto de transmissão propriedade «causa-mortis». | 1.983:828\$481 | 2.609:534\$469 | 2.191:540\$672 |
| 5.º — Imposto do sello. | 2.163:593\$118 | 2.026:973\$065 | 2.116:585\$841 |
| 6.º — Imposto de viação | 10.201:078\$018 | 9.370:642\$438 | 10.135:861\$717 |
| 7.º — Imposto de sello sobre bilhetes de entradas em casas de diversões. | 1.085:265\$100 | 1.110:968\$100 | 1.258:879\$400 |
| 8.º — Imposto predial na Capital | 2.890:783\$821 | 3.818:671\$726 | 4.111:968\$722 |
| 9.º — Imposto de commercio | 5.684:334\$457 | 5.995:493\$951 | 6.093:664\$144 |
| 10.º — Imposto de industria | 803:939\$014 | 909:290\$299 | 958:441\$300 |
| 11.º — Imposto sobre o capital das sociedades anonymas | 2.222:552\$510 | 2.244:486\$407 | 2.087:287\$205 |
| 12.º — Imposto sobre a renda do capital empre- gado em emprestimos | 1.133:986\$300 | 1.341:567\$029 | 1.554:626\$656 |
| 13.º — Imposto sobre a renda do capital empre- gado em predios urbanos destinados ao aluguel | 1.170:708\$284 | 1.457:906\$503 | 1.567:070\$675 |
| 14.º — Imposto territorial | 911:869\$324 | 1.068:286\$766 | 1.156:684\$779 |
| 15.º — Imposto sobre o consumo de aguardente. | 1.169:119\$499 | 1.152:027\$031 | 1.160:838\$400 |
| 16.º — Imposto sobre loterias. | 780:000\$000 | 1.025:000\$000 | 1.020:000\$000 |
| II — Rendas diversas | | | |
| 1.º — Taxa de matriculas. | 409:897\$000 | 757:421\$600 | 759:122\$000 |
| 2.º — Taxa adicional. | 4.186:382\$693 | 4.378:148\$623 | 5.009:904\$391 |
| 3.º — Taxa sobre a venda de café negociado a termo | 2.683:440\$000 | 2.949:693\$050 | 4.026:697\$900 |
| 4.º — Taxa judieciaria | 413:930\$096 | 448:061\$868 | 394:916\$609 |
| 5.º — Taxa de matança de vacas. | 1:050\$000 | 50\$000 | — |
| 6.º — Custas, porcentagens e emolumentos. | — | — | 305:211\$789 |
| 7.º — Renda do Hospicio de Alienados | 72:555\$000 | 111:130\$000 | 144:680\$000 |
| III — Rendas Industriaes | | | |
| 1.º — Renda da Estrada de Ferro Sorocabana. | 4.911:773\$346 | 36.608:070\$875 | 36.351:073\$143 |
| 2.º — Renda da Estrada de Ferro Fmilense | 569:193\$380 | 747:813\$532 | 771:413\$830 |
| 3.º — Renda do Tramway da Cantareira | 468:315\$463 | 548:271\$799 | 597:328\$485 |
| 4.º — Renda de exgottos na Capital, Santos e S. Vicente | 4.096:738\$223 | 5.342:123\$733 | 5.719:168\$898 |
| 5.º — Taxa de consumo de Agua na Capital | 4.263:209\$700 | 4.416:206\$100 | 4.587:382\$300 |
| 6.º — Renda da Repartição de Aguas, por serviços extraordinarios | 664:091\$210 | 431:270\$400 | 319:382\$600 |
| 7.º — Renda do «Diario Oficial» | 144:845\$457 | 141:692\$360 | 139:939\$790 |
| 8.º — Renda de diversos estabelecimentos | 178:274\$670 | 287:468\$185 | 542:552\$513 |
| IV — Rendas Patrimoniaes | | | |
| 1.º — Vendas de terra | 13:119\$719 | 6:281\$650 | 80:599\$935 |
| | 104.983:804\$636 | 142.672:841\$806 | 152.328:890\$257 |

Veamos agora a Despesa

A despesa orçamentaria do Estado, importou, no exercicio de 1922, em Rs. 184.751:277\$029, assim distribuida:

| | |
|-------------------------------------|-----------------------------|
| Secretaria do Interior | 41.980:155\$013 |
| Secretaria da Justiça | 32.926:464\$850 |
| Secretaria da Agricultura | 57.051:962\$936 |
| Secretaria da Fazenda | 52.792:694\$230 |
| | <u>Rs. 184.751:277\$029</u> |

Si compararmos a receita arrecadada, na importancia de Rs. 157.019:198\$553, com a despesa realizada, Rs. 184.751:277\$029, vemos que houve um excesso de despesa de Rs. 27.732:078\$476.

Este excesso de despesa é consequencia dos creditos supplementares, abertos durante o exercicio, em virtude de autorização legislativa, em vista da insufficiencia de verbas para fazer face aos seguintes serviços:

Secretaria do Interior

| | | | |
|---|--------------------------------------------|----------------|----------------|
| § | 2.º — Senado | 189:897\$473 | |
| | 3.º — Camara dos Deputados | 407:323\$660 | |
| | 5.º — Almoxarifado da Secretaria | 1.352:771\$485 | |
| | 32.º — Hospicio de Alienados | 37:516\$383 | |
| | 37.º — Soccorros Publicos | 2.279:413\$726 | 4.266:922\$727 |

Secretaria da Justiça

| | | | |
|---|------------------------------------------|----------------|----------------|
| § | 2.º — Administração da Justiça | 117:496\$465 | |
| | 5.º — Serviço Policial | 1.234:609\$172 | |
| | 6.º — Prisões do Estado | 3.523:635\$676 | 4.875:741\$313 |

Secretaria da Agricultura

| | | | |
|---|---------------------------------------------------------|----------------|-----------------|
| § | 1.º — Secretaria de Estado | 35:220\$547 | |
| | 3.º — Immigração | 4.957:253\$381 | |
| | 8.º — Obras publicas em geral | 6.043:570\$557 | |
| | 10.º — Contractos e Subvenções | 518:157\$478 | |
| | 12.º — Vias Ferreas de Administração Estadual | 119:158\$083 | 11.673:360\$046 |

Secretaria da Fazenda

| | | | |
|---|-------------------------------------------------------|----------------|------------------------|
| § | 2.º — Administração e Arrecadação de rendas | 1.030:901\$948 | |
| | 4.º — Exercicios Findos | 97:712\$843 | |
| | 5.º — Reposições e restituções | 146:030\$830 | |
| | 6.º — Juros diversos | 4.508:563\$831 | |
| | 7.º — Diferenças de cambio | 7.281:775\$415 | 13.064:984\$867 |
| | | | <u>33.881:008\$953</u> |

A despesa extraorçamentaria realizada em conta de creditos especiaes aберost de accordo com autorizações legislativas, importou em Rs. 20.136:368\$647, assim discriminada:

Secretaria do Interior

Acquisição do predio onde se realizon a Convenção de Itú. 40:000\$000

Secretaria da Justiça

Instalação das officinas da nova Penitenciaria 320:210\$070

Secretaria da Agricultura

Commemoração do Centenario da Independencia; despesa de capital e novas construcções da Estrada de Ferro Sorocabana; construcção de edificios escolares, etc. 17.860:942\$140

Secretaria da Fazenda

Liquidacão de sentenças judiciarias; auxilio á Municipalidade para melhoramentos na Capital e auxilio para a construcção do Palacio das Industrias na Exposição Nacional 1.915:216\$437
20.136:368\$647

A divida do Estado está escripturada no balanço do exercicio de 1922 na somma de Rs. 607.400:191\$656, a saber:

EXTERNA

Libras 7.494.501-5-8
 Dolares 9.961.000
 Florins. 17.800.000

Esripturada em moeda nacional Rs. 198.986:684\$541

INTERNA

Fundada 292.639:500\$000
 Credito de Instituções diversas 111.132:392\$115
 Operações da valorização. 4.641:615\$000

Rs. 607.400:191\$656

Demonstração da Divida Externa do Estado

| EMPRESTIMOS | Vencimentos | Valor nominal Libras | Amortização do exercicio Libras | Saldo para 1923 Libras |
|-----------------------------------------------------------------------------------|-------------|-------------------------|---------------------------------------|---------------------------|
| 1888 - Louis Cohen & Sons . . . | 1-10-925 | 787.500- 0-0 | 39.400- 0-0 | 117.700- 0-0 |
| 1904 - London & Brazilian Bank . | 1- 4-935 | 1.000.000- 0-0 | 39.040- 0-0 | 577.800- 0-0 |
| 1905 - Dresdner Bank | 1- 4-943 | 3.800.000-12-6 | 79.300- 0-0 | 2.975.300-12-6 |
| 1907 - Societé Générale e Banque de Paris et des Pays Bas. . | 1- 6-957 | 2.000.000- 0-0 | 21.039-13-7 | 1.823.700-13-2 |
| 1921 - J. Henry Schröder & C.-Baring Brothers, & C. e N. M. Rothschild & C. | 9- 3-951 | 2.000.000- 0-0 | — | 2.000.000- 0-0 |
| | | 9.587.500-12-6 | 178.779-13-7 | 7.494.501- 5-8 |

| | | | |
|--------------------------------------------------------------------------------------------------------|---------------|------------|---------------|
| 1921 - Speyer & C. Nova York - - 14-3-936 . . . | Dollares | | Dollares |
| | 10.000.000,00 | — | 9.961.000,00 |
| 1921 - Lippmann, Rosenthal & C. e Rotterdam- sche Bankve- reeniging-Ams- terdam 9-3-951 | Florins | Florins | Florins |
| | 18.000.000,00 | 200.000,00 | 17.800.000,00 |

DIVIDA INTERNA FUNDADA

Quadro demonstrativo do Movimento de Apolices no Exercício de 1922

| SÉRIES | Saldo de 1921 | Emissão em 1922 | TOTAL | Amortização em 1922 | Saldo em circulação |
|----------------------------|------------------|-----------------|------------------|---------------------|---------------------|
| 3. ^a | 4.598:500\$000 | — | 4.598:500\$000 | 41:500\$000 | 4.557:000\$900 |
| 4. ^a | 3.709:000\$000 | — | 3.709:000\$000 | 31:500\$000 | 4.677:500\$900 |
| 5. ^a | 3.709:000\$000 | — | 3.709:000\$000 | 31:500\$000 | 4.677:500\$000 |
| 6. ^a | 7.587:000\$000 | — | 7.587:000\$000 | 52:000\$000 | 7.535:000\$900 |
| 7. ^a | 8.748:500\$000 | — | 8.748:500\$000 | 201:500\$000 | 7.547:000\$900 |
| 8. ^a | 9.483:000\$000 | — | 9.483:000\$000 | 65:500\$000 | 8.417:500\$000 |
| 9. ^a | 10.426:000\$000 | — | 10.426:000\$000 | 40:000\$000 | 10.386:000\$000 |
| 10. ^a | 22.027:000\$000 | — | 22.027:000\$000 | 858:000\$000 | 21.169:000\$000 |
| 11. ^a | 2.467:000\$000 | — | 2.467:000\$000 | 18:000\$000 | 2.449:000\$000 |
| 12. ^a | 48.379:000\$000 | — | 48.379:000\$000 | 334:000\$000 | 48.045:000\$000 |
| 13. ^a | 11.440:000\$000 | — | 18.000:000\$000 | — | 18.000:000\$000 |
| 14. ^a | 3.285:000\$000 | 6.560:000\$000 | 5.000:000\$000 | — | 5.000:000\$000 |
| Anxilio Agricola | 160:000\$000 | — | 160:000\$000 | 131:000\$000 | 29:000\$000 |
| Credito Popular | 150:000\$000 | — | 150:000\$000 | — | 150:000\$000 |
| Obrigações | 130.414:000\$000 | 19.586:000\$000 | 150.000:000\$000 | — | 150.000:000\$000 |
| TOTAES | 266.583:000\$000 | 27.861:000\$000 | 294.444:000\$000 | 1.804:500\$000 | 292.639:500\$000 |

Durante o exercicio de 1922 foram feitas remessas para o estrangeiro, para o serviço da divida externa, na importancia de

Libras. . . 876.489-17-5
 Dollores . . 704.334,27
 Florins . . 1.272.543,45, conforme a seguinte

demonstração:

REMESSAS PARA O EXTRANGEIRO EM 1922

(SERVIÇO DA DIVIDA EXTERNA DO ESTADO)

| EMPRESTIMOS | Moeda estrangeira | Moeda Nacional |
|---------------------------------------------------------------------|----------------------|-----------------|
| Louis Cohen & Sons 1888 London & Brazilian | £ 46.861- 2- 6 | 1.523:145\$720 |
| Bank 1904 | £ 65.650- 0- 0 | 2.298:400\$000 |
| Banque de Paris & des Pays Bas e Dresdner Bank 1905 | £ 234.640- 0- 0 | 7.611:161\$750 |
| Thesouro Nacional . 1907 | £ 286.551- 6- 0 | 10.312:692\$100 |
| Société Générale e Banque de Paris & des Pays Bas . . . 1907 | - £ 113.492- 0- 0 | 3.625:218\$880 |
| J. Henry Schröder & C. 1921 | £ 129.295- 8-11 | 4.575:868\$334 |
| | £ 876.489-17- 5 | 29.946:486\$784 |
| Speyer & Company Nova York 1921 | Dollosres 704.334,27 | 5.580:388\$028 |
| Lippmann, Rosenthal & C. - Amsterdam . 1921 | Florins 1.272.543,45 | 3.930:851\$107 |
| RESUMO | | |
| Remessas em libras esterlinas | 876.489-17-5 | 29.946:486\$784 |
| Remessas em dollores | 704.334,27 | 5.580:388\$028 |
| Remessas em florins | 1.272.543,45 | 3.930:851\$107 |
| | | 39.457:725\$919 |

A sobretaxa de 5 francos por sacca de café exportado produziu, no exercicio de 1922, o liquido de Frs. 38.755.539,02, escripturados pela importancia de Rs. 24.445:088\$399, não tendo attingido ao *quantum* necessario para o serviço dos emprestimos externos a que é destinada esta arrecadação, devido, não só ao pequeno volume da exportação, como também á baixa do valor do franco em relação ás moedas em que foram contrahidos os emprestimos.

É de esperar que seja resarcida essa differença com o *superavit* provavel da sobretaxa que será arrecadada da safra de 1923 a 1924.

CAIXAS ECONOMICAS

Durante o exercicio de 1922 funcionaram 98 Caixas Economicas, sendo 4 autonomas e as demais annexas ás collectorias.

Tiveram o seguinte movimento:

| | |
|-------------------------------------------|-------------------------|
| Saldo de 1921 | 44.060:631\$507 |
| Quantias depositadas | 69.571:772\$433 |
| Juros abonados aos depositantes | 2.575:417\$148 |
| <u>SOMMA.</u> | <u>116.207:821\$088</u> |
| Quantias retiradas | 46.562:772\$973 |
| Saldo em 31 de Dezembro de 1922. | <u>69.645.048\$115</u> |

A despesa com o funcionamento dessas Caixas importou, no exercicio, em 468:857\$487, sendo:

| | |
|--------------------------------------------|---------------------|
| Pessoal (ordenado e porcentagem) | 423:846\$745 |
| Alugueis de casas | 20:820\$000 |
| Expediente e mais despesas | 24:190\$742 |
| | <u>468:857\$487</u> |

Os recursos com que contam as Caixas para o seu ensteio consistem na differença entre os juros abonados ás mesmas pelo Thesonro (5 1/2 %) e os pagos aos depositantes (5 %) e mais os emolumentos cobrados pela expedição de cadernetas.

| | |
|------------------------------------------------------------|---------------------|
| No anno findo, a differença de juros importou em | 262:470\$457 |
| e o total dos emolumentos em | 9:742\$900 |
| | <u>272:213\$357</u> |

Honve, portanto, o *deficit* de Rs. 196:644\$130, sendo:

| | |
|--------------------------------|---------------------|
| Das Caixas autonomas | 31:735\$451 |
| Das Caixas annexas | 164:908\$679 |
| Rs. | <u>196:644\$130</u> |

Dos depositos das Caixas Economicas, devidamente demonstrados, Rs. 39.975:554\$700 continuam a cargo do Banco Hypothecario e Agricola do Estado de São Paulo, para emprestimos á lavoura.

São estas, Sr. Presidente, as informações que me empree dar, em synthese, e que vão devidamente detalhadas nos quadros e annexos juntos.

S. Paulo, 1.º de Junho de 1923.

Alvaro G. da Rocha Azevedo,

Secretario da Fazenda e do Thesonro.



ANNEXOS



BALANÇO DA RECEITA

EXERCICIO

RECEITA

Renda do Estado

| | | |
|-------------------------|------------------|------------------|
| Ordinaria | 152.328.890\$257 | |
| Extraordinaria. | 4.690.308\$296 | 157.019.198\$553 |

Operações de Credito

| | | |
|-------------------------------------------------|-----------------|-----------------|
| Emissão de apolices da divida interna | 8.275.000\$000 | |
| Emissão de obrigações. | 19.586.000\$000 | 27.861.000\$000 |

Receita de Instituições diversas

| | | |
|-------------------------------------------------------|-----------------|-----------------|
| Caixa Beneficente dos Fmccionarios Publicos | 1.548.821\$644 | |
| Cofre de Orphans | 1.880.422\$078 | |
| Montepio dos Magistrados. | 108.752\$000 | |
| Bens de Ausentes | 383.983\$979 | |
| Depositos | 22.472.635\$054 | |
| Taxa de 200 Réis para a Propaganda do Café | 1.388.828\$450 | |
| Caixas Economicas Estaduaes | 38.922.238\$409 | 66.705.681\$614 |

Sobretaxa Francos

| | | |
|--------------------------------------------------------------------------|--|-----------------|
| Sobretaxa arrecadada durante o exercicio Fis. 38.755.539.62 | | 24.445.088\$399 |
|--------------------------------------------------------------------------|--|-----------------|

Saldos do exercicio de 1921

| | | |
|------------------------------------------------------------------------------------------------------|-----------------|------------------|
| Saldos recebidos do exercicio anterior, conforme de- monstração do respectivo relatorio | 99.882.168\$853 | |
| Saldo das Caixas Economicas | 40.736.172\$600 | 140.618.341\$453 |

416.649.310\$019

E DA DESPESA

DE 1922

DESPESA

| | | | |
|-----------------------------------------------------------------------------------------------------------|-----------------|-----------------|------------------|
| Despesa do Estado | | | |
| Secretaria do Interior | 42.020:155\$013 | | |
| Secretaria da Justiça | 33.246:674\$920 | | |
| Secretaria da Agricultura | 74.912:905\$076 | | |
| Secretaria da Fazenda | 54.707:910\$667 | | 204.887:645\$676 |
| Operações de Credito | | | |
| Resgate do saldo das notas promissórias do Thesouro. | 30.497:470\$420 | | |
| Liquidação de creditos de bancos | 101:664\$191 | | 30.599:134\$611 |
| Despesa de Instituições diversas | | | |
| Caixa Beneficente dos Funcionarios Publicos. | 1.324:463\$950 | | |
| Cofre de Orphans | 1.807:043\$644 | | |
| Montepio dos Magistrados | 90:360\$000 | | |
| Bens de Ausentes | 22:884\$398 | | |
| Depositos | 20.473:258\$699 | | |
| Taxa de 200 Réis para a Propaganda do Café | 1.528:212\$138 | | |
| Caixas Economicas Estaduaes: | | | |
| Restituições effectuadas | 13.316:868\$429 | | 38.563:091\$258 |
| Aplicação da Sobretaxa Francos | | | |
| Amortização de emprestimos externos: | | | |
| Emprestimo de 1907, £s. 259.749-0-0 | | | |
| ao cambio de 16 | 3.896:235\$000 | | |
| Emprestimo de 1921, Fls. 200.000,00 | | | |
| a 2.208 | 441:600\$000 | 4.337:835\$000 | |
| Juros, Commissões, diferenças de cambio: | | | |
| Emprestimo Federal de 1907 | 6.331:093\$313 | | |
| Emprestimo Externo de 1913 | 315:022\$540 | (+) | |
| Emprestimo Externo de 1921 | 15.945:260\$415 | 22.591:376\$268 | 26.929:211\$268 |
| Saldos para o exercicio de 1923 | | | |
| Em bancos - disponiveis | 46.653:329\$127 | | |
| Em bancos - para o serviço da divida externa | 3.795:800\$900 | | |
| Em bancos - diversos saldos. | 6.024:609\$671 | | |
| No Thesouro Nacional - para o serviço da defesa do Café. | 15.000:000\$000 | | |
| Em poder de Estradas de Ferro | 401:155\$869 | | |
| Em moeda corrente. | 3.819:776\$939 | | |
| Saldo das Caixas Economicas, applicado de accordo com a lei n. 1.544, de 30 de dezembro de 1916 | 39.975:554\$700 | | 115.670:227\$206 |
| | | | 416.649:310\$019 |

(+)

1874



DA RECEITA



Demonstração da

TITULOS DE RENDA

Renda Ordinaria

I -- RENDA DOS TRIBUTOS :

- 1.º — Imposto de exportação
- 2.º — Taxa de expediente
- 3.º — Imposto de transmissão de propriedade *inter-vivos*
- 4.º — Imposto de transmissão de propriedade *causa-mortis*
- 5.º -- Imposto do sello
- 6.º — Imposto de viação
- 7.º — Imposto de sello sobre bilhetes de entradas em logares de diversões
- 8.º — Imposto predial na Capital
- 9.º — Imposto sobre os terrenos com frente para os canaes em Santos
- 10.º — Imposto de commercio
- 11.º — Imposto de industria
- 12.º — Imposto sobre o capital de sociedades anonymas
- 13.º — Imposto sobre o capital particular empregado em emprestimos
- 14.º — Imposto sobre a renda do capital empregado em predios urbanos destinados a aluguel
- 15.º — Imposto territorial
- 16.º — Imposto sobre o consumo de aguardente
- 17.º — Imposto sobre loterias

II — RENDAS DIVERSAS:

- 1.º — Taxa de Matriculas
- 2.º — Taxa adicional
- 3.º — Taxa sobre a venda de café e outras mercadorias negociadas a termo
- 4.º — Taxa judiciaria
- 5.º — Taxa de feira de gado
- 6.º — Taxa de matança de vaccas
- 7.º — Custas, porcentagens e emolumentos.

III — RENDAS INDUSTRIAES :

- 1.º — Renda da E. de F. Sorocabana
- 2.º — Renda da E. de F. Fumilense
- 3.º — Renda do Tramway da Cantareira
- 4.º — Renda de exgottos, na Capital, Santos e São Vicente.
- 5.º — Taxa de consumo d'agua na Capital
- 6.º — Renda da Repartição de Aguas por serviços extraordinarios.
- 7.º — Renda do Hospicio de Alienados
- 8.º — Renda do «Diario Official».
- 9.º — Renda de diversos estabelecimentos

IV — RENDAS PATRIMONIAES

- 1.º — Venda de terras publicas
- 2.º — Venda de lotes em nucleos colonias

Renda Extraordinaria

- 1.º — Indemnizações
- 2.º — Eventual e multas
- 3.º — Contribuição de Companhias para fiscalizações
- 4.º — Cobrança da Divida Activa

RESUMO

- Renda Ordinaria.
 Renda Extraordinaria.

Receita em 1922

| ORÇADA | ARRECADADA | MAIOR ARRECAÇÃO | MENOR ARRECAÇÃO |
|------------------|------------------|-----------------|-----------------|
| 37.800:000\$000 | 30.618:792\$332 | | 7.181:207\$668 |
| 4.500:000\$000 | 2.950:559\$879 | | 1.549:440\$121 |
| 16.000:000\$000 | 23.596:714\$352 | 7.596:714\$352 | |
| 2.000:000\$000 | 2.191:540\$672 | 191:540\$672 | |
| 2.000:000\$000 | 2.116:585\$841 | 116:585\$841 | |
| 10.000:000\$000 | 10.135:861\$717 | 135:861\$717 | |
| 1.200:000\$000 | 1.258:879\$400 | 58:879\$400 | |
| 3.500:000\$000 | 4.111:968\$722 | 611:968\$722 | |
| 2:000\$000 | | | 2:000\$000 |
| 6.000:000\$000 | 6.093:664\$144 | 93:664\$144 | |
| 1.000:000\$000 | 958:441\$300 | | 41:558\$700 |
| 2.000:000\$000 | 2.087:287\$205 | 87:287\$205 | |
| 1.300:000\$000 | 1.554:626\$656 | 254:626\$656 | |
| 1.500:000\$000 | 1.567:070\$675 | 67:070\$675 | |
| 1.200:000\$000 | 1.156:684\$779 | | 43:315\$221 |
| 1.100:000\$000 | 1.160:838\$400 | 60:838\$400 | |
| 1.000:000\$000 | 1.020:000\$000 | 20:000\$000 | |
| 600:000\$000 | 759:122\$000 | 159:122\$000 | |
| 3.570:000\$000 | 5.009:904\$391 | 1.439:904\$391 | |
| 2.560:000\$000 | 4.026:697\$900 | 1.466:697\$900 | |
| 400:000\$000 | 394:916\$609 | | 5:083\$391 |
| 1:000\$000 | | | 1:000\$000 |
| 1:000\$000 | | | 1:000\$000 |
| 620:489\$723 | 305:211\$789 | | 315:277\$934 |
| 37.000:000\$000 | 36.351:073\$143 | | 648:926\$857 |
| 400:000\$000 | 771:413\$830 | 371:413\$830 | |
| 520:000\$000 | 597:328\$485 | 77:328\$485 | |
| 5.000:000\$000 | 5.719:168\$898 | 719:168\$898 | |
| 4.600:000\$000 | 4.587:382\$300 | | 12:617\$700 |
| 400:000\$000 | 319:382\$600 | | 80:617\$400 |
| 80:000\$000 | 144:680\$000 | 64:680\$000 | |
| 120:000\$000 | 139:939\$790 | 19:939\$790 | |
| 400:000\$000 | 542:552\$513 | 142:552\$513 | |
| 30:000\$000 | 7:297\$392 | | 22:702\$608 |
| 250:000\$000 | 73:302\$543 | | 176:697\$457 |
| 148.654:489\$723 | 152.328:890\$257 | 13.755:845\$591 | 10.081:445\$057 |
| 900:000\$000 | 662:125\$270 | | 237:874\$730 |
| 1.576:811\$000 | 2.756:379\$122 | 1.179:568\$122 | |
| 60:000\$000 | 60:400\$000 | 400:000 | |
| 1.200:000\$000 | 1.211:403\$904 | 11:403\$904 | |
| 3.736:811\$000 | 4.690:308\$296 | 1.191:372\$026 | 237:874\$730 |
| 148.654:489\$723 | 152.328:890\$257 | 13.755:845\$591 | 10.081:445\$057 |
| 3.736:811\$000 | 4.690:308\$296 | 1.191:372\$026 | 237:874\$730 |
| 152.391:300\$723 | 157.019:198\$553 | 14.947:217\$617 | 10.319:319\$787 |

A receita do Estado, desde 1835, tem sido a seguinte:

| EXERCÍCIOS | ARRECADAÇÃO | EXERCÍCIOS | ARRECADAÇÃO |
|-------------------|----------------|-------------------|------------------|
| 1835 a 1836 . . . | 292:701\$359 | 1879 a 1880 . . . | 3.768:465\$835 |
| 1836 a 1837 . . . | 206:052\$693 | 1880 a 1881 . . . | 3.520:594\$000 |
| 1837 a 1838 . . . | 294:528\$446 | 1881 a 1882 . . . | 4.014:688\$381 |
| 1838 a 1839 . . . | 248:215\$284 | 1882 a 1883 . . . | 3.625:332\$333 |
| 1839 a 1840 . . . | 315:402\$942 | 1883 a 1884 . . . | 3.785:791\$485 |
| 1840 a 1841 . . . | 303:166\$519 | 1884 a 1885 . . . | 4.397:153\$165 |
| 1841 a 1842 . . . | 276:342\$469 | 1885 a 1886 . . . | 3.800:190\$858 |
| 1842 a 1843 . . . | 292:913\$824 | 1886 a 1887 . . . | 5.700:937\$620 |
| 1843 a 1844 . . . | 327:312\$143 | 1887 a 1888 . . . | 3.825:933\$163 |
| 1844 a 1845 . . . | 337:413\$592 | 1888 a 1889 . . . | 6.869:159\$213 |
| 1845 a 1846 . . . | 391:420\$066 | 1889 a 1890 . . . | 6.013:424\$591 |
| 1846 a 1847 . . . | 524:339\$936 | 1890 a 1891 . . . | 9.178:537\$034 |
| 1847 a 1848 . . . | 420:366\$804 | 1891 a 1892 . . . | 9.698:584\$010 |
| 1848 a 1849 . . . | 322:432\$664 | 1892 | 38.105:288\$542 |
| 1849 a 1850 . . . | 296:887\$205 | 1893 | 34.534:020\$592 |
| 1850 a 1851 . . . | 341:069\$529 | 1894 | 37.282:226\$360 |
| 1851 a 1852 . . . | 405:435\$360 | 1895 | 50.172:167\$479 |
| 1852 a 1853 . . . | 472:102\$894 | 1896 | 50.807:820\$867 |
| 1853 a 1854 . . . | 563:003\$507 | 1897 | 48.571:165\$491 |
| 1854 a 1855 . . . | 521:195\$331 | 1898 | 42.279:559\$926 |
| 1855 a 1856 . . . | 689:788\$415 | 1899 | 57.341:105\$916 |
| 1856 a 1857 . . . | 1.014:026\$685 | 1900 | 42.651:253\$690 |
| 1857 a 1858 . . . | 991:627\$121 | 1901 | 45.684:952\$197 |
| 1858 a 1859 . . . | 1.038:215\$210 | 1902 | 37.648:582\$098 |
| 1859 a 1860 . . . | 1.122:540\$335 | 1903 | 34.127:184\$992 |
| 1860 a 1861 . . . | 742:710\$625 | 1904 | 42.603:824\$052 |
| 1861 a 1862 . . . | 886:549\$611 | 1905 | 67.346:641\$040 |
| 1862 a 1863 . . . | 1.065:903\$673 | 1906 | 58.993:213\$827 |
| 1863 a 1864 . . . | 968:848\$404 | 1907 | 66.400:439\$171 |
| 1864 a 1865 . . . | 1.205:030\$055 | 1908 | 42.693:415\$262 |
| 1865 a 1866 . . . | 1.173:381\$099 | 1909 | 56.659:990\$204 |
| 1866 a 1867 . . . | 1.205:381\$908 | 1910 | 43.280:869\$074 |
| 1867 a 1868 . . . | 1.593:857\$939 | 1911 | 63.946:167\$691 |
| 1868 a 1869 . . . | 2.025:086\$693 | 1912 | 75.640:562\$561 |
| 1869 a 1870 . . . | 1.605:113\$861 | 1913 | 76.007:986\$367 |
| 1870 a 1871 . . . | 1.420:097\$635 | 1914 | 65.711:463\$534 |
| 1871 a 1872 . . . | 1.596:514\$747 | 1915 | 79.315:931\$168 |
| 1872 a 1873 . . . | 1.954:962\$091 | 1916 | 79.248:019\$165 |
| 1873 a 1874 . . . | 2.790:791\$149 | 1917 | 82.556:094\$887 |
| 1874 a 1875 . . . | 2.475:778\$745 | 1918 | 77.642:474\$845 |
| 1875 a 1876 . . . | 2.476:017\$634 | 1919 | 94.234:873\$515 |
| 1876 a 1877 . . . | 2.070:721\$661 | 1920 | 175.678:985\$205 |
| 1877 a 1878 . . . | 3.323:446\$692 | 1921 | 160.580:333\$463 |
| 1878 a 1879 . . . | 3.761:865\$811 | 1922 | 157.019:198\$553 |

Exportação do café produzido no Estado de São Paulo
desde 1892 até 1922

| EXERCICIOS | Quantidade em kilos | VALOR OFFICIAL | IMPOSTO |
|-----------------|------------------------|------------------|-----------------|
| Em 1892 | 245.456.719 | 251.815:025\$228 | 26.553:473\$824 |
| » 1893 | 169.216.720 | 214.057:479\$968 | 23.312:547\$028 |
| » 1894 | 174.414.912 | 232.346:430\$888 | 25.560:839\$246 |
| » 1895 | 262.375.176 | 294.295:419\$366 | 32.396:699\$960 |
| » 1896 | 240.395.503 | 272.506:960\$749 | 29.598:782\$153 |
| » 1897 | 343.521.826 | 304.578:830\$542 | 33.492:267\$383 |
| » 1898 | 346.077.230 | 252.827:639\$550 | 26.026:275\$272 |
| » 1899 | 363.465.115 | 264.076:940\$548 | 29.050:730\$688 |
| » 1900 | 366.700.935 | 266.780:391\$879 | 29.282:311\$338 |
| » 1901 | 602.005.632 | 290.482:447\$261 | 31.989:404\$656 |
| » 1902 | 508.290.160 | 226.588:204\$884 | 24.918:583\$792 |
| » 1903 | 473.667.486 | 201.323:425\$035 | 22.145:686\$754 |
| » 1904 | 380.080.210 | 224.835:631\$286 | 24.816:823\$829 |
| » 1905 | 450.731.848 | 213.780:473\$211 | 19.296:639\$577 |
| » 1906 | 616.683.973 | 291.055:726\$862 | 26.195:022\$820 |
| » 1907 | 674.863.571 | 310.904:607\$783 | 27.981:414\$701 |
| » 1908 | 496.028.650 | 246.551:044\$390 | 22.189:593\$925 |
| » 1909 | 802.190.738 | 369.007:739\$460 | 33.210:696\$576 |
| » 1910 | 421.992.494 | 194.116:547\$870 | 17.470:489\$310 |
| » 1911 | 496.136.930 | 306.300:417\$000 | 27.567:037\$482 |
| » 1912 | 536.366.165 | 407.279:079\$200 | 36.665:120\$243 |
| » 1913 | 568.667.053 | 454.933:651\$600 | 40.944:059\$846 |
| » 1914 | 482.772.413 | 386.217:930\$700 | 34.759:612\$871 |
| » 1915 | 702.316.795 | 456.505:892\$400 | 41.085:530\$171 |
| » 1916 | 573.292.475 | 372.640:106\$940 | 33.537:609\$688 |
| » 1917 | 392.529.815 | 274.770:662\$400 | 24.729:379\$344 |
| » 1918 | 289.952.345 | 202.956:641\$600 | 18.266:140\$877 |
| » 1919 | 497.447.603 | 348.213:329\$900 | 31.339:212\$009 |
| » 1920 | 447.317.502 | 313.122:155\$900 | 28.180:995\$935 |
| » 1921 | 459.794.289 | 321.849:006\$099 | 28.966:410\$578 |
| » 1922 | 467.975.873 | 327.384:462\$094 | 29.248:110\$502 |

Exportação de couros desde 1913

| EXERCICIOS | Quantidade | VALOR OFFICIAL | DIREITOS |
|-------------------|------------|----------------|--------------|
| Em 1913 | 2.352 | 24.740\$000 | 7.059\$000 |
| » 1914 | 23.860 | 238.600\$000 | 71.580\$000 |
| » 1915 | 43.583 | 930.436\$300 | 130.749\$000 |
| » 1916 | 94.866 | 2.624.888\$900 | 284.478\$000 |
| » 1917 | 93.270 | 3.337.817\$000 | 279.810\$000 |
| » 1918 | 166.966 | 5.749.457\$500 | 500.898\$000 |
| » 1919 | 191.142 | 9.248.192\$000 | 573.426\$000 |
| » 1920 | 158.278 | 777.328\$000 | 474.834\$000 |
| » 1921 | 91.103 | 4.372.944\$000 | 273.309\$000 |
| » 1922 | 2.016.766 | 3.428.502\$000 | 233.472\$000 |

Exportação de farello de trigo e de algodão

| EXERCICIOS | Quantidade em kilos | VALOR OFFICIAL | DIREITOS |
|-------------------|------------------------|----------------|--------------|
| Em 1917 | 506.050 | 88.940\$000 | 15.181\$500 |
| » 1918 | 1.052.605 | 256.551\$250 | 31.569\$750 |
| » 1919 | 11.544.734 | 1.541.022\$870 | 346.342\$020 |
| » 1920 | 24.041.434 | 2.212.144\$600 | 721.242\$700 |
| » 1921 | 23.199.894 | 2.994.302\$280 | 695.996\$820 |
| » 1922 | 20.501.659 | 4.059.349\$000 | 615.049\$830 |

C de S. Paulo no Anno de 1922

| EST | COUROS | | | GADO | TOTAES | |
|---------------|-----------|----------------|--------------|--------------|------------------|-----------------|
| | KILOS | V. OFFICIAL | IMPOSTO | IMPOSTO | VALOR OFFICIAL | IMPOSTO |
| Areas . . . | — | — | — | — | 42\$000 | 3\$780 |
| Bananal . . | — | — | — | — | 53:260\$000 | 4:792\$980 |
| Barretos . . | — | — | — | 502:540\$000 | 8:554\$400 | 503:309\$930 |
| Cachoeira . . | — | — | — | 450\$000 | — | 450\$000 |
| Caconde . . | — | — | — | 810\$000 | — | 810\$000 |
| Cruzeiro . . | — | — | — | 670\$000 | 34:983\$900 | 3:852\$662 |
| Espirito Sant | — | — | — | 700\$000 | 42\$000 | 703\$780 |
| Franca . . . | — | — | — | 11:760\$000 | — | 11:760\$000 |
| Guaratinguet | — | — | — | — | 8:817\$400 | 803\$480 |
| Ipaussú . . | — | — | — | — | — | — |
| Itapira . . . | — | — | — | 10\$000 | 2:306\$222 | 217\$560 |
| Itararé . . . | — | — | — | — | 8:213\$958 | 739\$260 |
| Mocóca . . . | — | — | — | 520\$000 | — | 520\$000 |
| Ourinhos . . | — | — | — | 460\$000 | 210\$000 | 499\$800 |
| Pinheiros . . | — | — | — | — | 7:854\$000 | 706\$860 |
| Queluz . . . | — | — | — | 280\$000 | 6:748\$500 | 887\$365 |
| Ribeira . . . | — | — | — | 10\$000 | — | 10\$000 |
| Ribeirão Pre | — | — | — | 3:360\$000 | — | 3:360\$000 |
| Santo Antoni | — | — | — | 150\$000 | — | 150\$000 |
| S. Bento do | — | — | — | 10\$000 | 6:146\$700 | 563\$203 |
| S. José do E | — | — | — | 380\$000 | 3:482\$044 | 693\$384 |
| S. José dos | — | — | — | — | 42\$000 | 3\$780 |
| Socorro . . . | — | — | — | 20\$000 | — | 20\$000 |
| Taubaté . . . | — | — | — | — | 7:644\$100 | 687\$960 |
| Capital . . . | — | — | — | — | 383:794\$870 | 34:789\$563 |
| Santos . . . | 2.016.766 | 3.428:502\$000 | 233:472\$000 | 30\$000 | 334.041:341\$000 | 30.021:632\$455 |
| Estradas de | — | — | — | — | 298.830\$000 | 26:844\$530 |
| | 2.016.766 | 3.428:502\$000 | 233:472\$000 | 522:160\$000 | 334.872:313\$094 | 30.618:792\$332 |

Quadro dos Direitos de Exportação arrecadados pelo Estado de S. Paulo no Anno de 1922

| ESTAÇÕES | CAFÉ | | | FARELLO DE TRIGO | | | FARELLO DE ALGODÃO | | | COUROS | | | GADO | TOTAES | |
|------------------------------------|--------------------|-------------------------|------------------------|------------------|---------------------|---------------------|--------------------|-----------------------|---------------------|------------------|-----------------------|---------------------|---------------------|-------------------------|------------------------|
| | KILOS | V. OFFICIAL | IMPOSTO | KILOS | V. OFFICIAL | IMPOSTO | KILOS | V. OFFICIAL | IMPOSTO | KILOS | V. OFFICIAL | IMPOSTO | IMPOSTO | VALOR OFFICIAL | IMPOSTO |
| Arns | 60 | 42\$000 | 3\$780 | — | — | — | — | — | — | — | — | — | — | 42\$000 | 3\$780 |
| Bananal | 76.060 | 53.260\$000 | 4.792\$980 | — | — | — | — | — | — | — | — | — | — | 53.260\$000 | 4.792\$980 |
| Barceos | 10.468 | 8.554\$400 | 769\$930 | — | — | — | — | — | — | — | — | — | 502.540\$000 | 8.554\$400 | 503.309\$930 |
| Cachoeira | — | — | — | — | — | — | — | — | — | — | — | — | 450\$000 | — | 450\$000 |
| Caconde | — | — | — | — | — | — | — | — | — | — | — | — | 810\$000 | — | 810\$000 |
| Cruzeiro | 49.977 | 34.983\$900 | 3.182\$662 | — | — | — | — | — | — | — | — | — | 670\$000 | 34.983\$900 | 3.852\$662 |
| Espirito Santo do Pinhal | 60 | 42\$000 | 3\$780 | — | — | — | — | — | — | — | — | — | 700\$000 | 42\$000 | 703\$780 |
| Franca | — | — | — | — | — | — | — | — | — | — | — | — | 11.760\$000 | — | 11.760\$000 |
| Guaratingueta | 12.652 | 8.817\$400 | 803\$480 | — | — | — | — | — | — | — | — | — | — | 8.817\$400 | 803\$480 |
| Itapissil | — | — | — | — | — | — | — | — | — | — | — | — | — | — | — |
| Itapira | 1.471 | 2.306\$222 | 207\$560 | — | — | — | — | — | — | — | — | — | 10\$000 | 2.306\$222 | 217\$560 |
| Ituravê | 11.568 | 8.213\$958 | 739\$260 | — | — | — | — | — | — | — | — | — | — | 8.213\$958 | 739\$260 |
| Moçoca | — | — | — | — | — | — | — | — | — | — | — | — | 520\$000 | — | 520\$000 |
| Omrinhos | 300 | 210\$000 | 39\$800 | — | — | — | — | — | — | — | — | — | 460\$000 | 210\$000 | 499\$800 |
| Pinheiros | 11.220 | 7.854\$000 | 706\$860 | — | — | — | — | — | — | — | — | — | — | 7.854\$000 | 706\$860 |
| Queluz | 9.715 | 6.748\$500 | 607\$365 | — | — | — | — | — | — | — | — | — | 280\$000 | 6.748\$500 | 887\$365 |
| Ribeira | — | — | — | — | — | — | — | — | — | — | — | — | 10\$000 | — | 10\$000 |
| Ribeirão Preto | — | — | — | — | — | — | — | — | — | — | — | — | 3.360\$000 | — | 3.360\$000 |
| Santo Antonio da Alegria | — | — | — | — | — | — | — | — | — | — | — | — | 150\$000 | — | 150\$000 |
| S. Bento da Sapucahy | 8.781 | 6.146\$700 | 553\$203 | — | — | — | — | — | — | — | — | — | 10\$000 | 6.146\$700 | 563\$203 |
| S. José do Barreiro | 2.382 | 3.482\$044 | 313\$384 | — | — | — | — | — | — | — | — | — | 380\$000 | 3.482\$044 | 693\$384 |
| S. José dos Campos | 60 | 42\$000 | 3\$780 | — | — | — | — | — | — | — | — | — | — | 42\$000 | 3\$780 |
| Saporro | — | — | — | — | — | — | — | — | — | — | — | — | 20\$000 | — | 20\$000 |
| Taubaté | 10.920 | 7.644\$100 | 687\$960 | — | — | — | — | — | — | — | — | — | — | 7.644\$100 | 687\$960 |
| Ubatuba | 517.934 | 383.546\$870 | 34.650\$313 | 3.975 | 248\$000 | 119\$250 | — | — | — | — | — | — | — | 383.794\$870 | 34.769\$563 |
| Ubatuba Capital | — | — | — | — | — | — | — | — | — | — | — | — | — | — | — |
| Santos | 466.795.348 | 326.553.738\$000 | 29.173.199\$875 | 4.013.456 | 768.256\$000 | 121.303\$680 | 16.454.228 | 3.290.845\$000 | 493.626\$900 | 2.016.766 | 3.428.502\$000 | 233.472\$000 | 30\$000 | 334.041.341\$000 | 30.021.632\$455 |
| Estaduais de Ferro | 426.000 | 298.830\$000 | 26.844\$530 | — | — | — | — | — | — | — | — | — | — | 298.830\$000 | 26.844\$530 |
| TOTAL | 467.975.873 | 327.384.462\$094 | 29.248.110\$592 | 4.047.431 | 768.504\$000 | 121.422\$930 | 16.454.228 | 3.290.845\$000 | 493.626\$900 | 2.016.766 | 3.428.502\$000 | 233.472\$000 | 522.160\$000 | 334.872.313\$094 | 30.618.792\$332 |

Generos das a Taxa de Expediente

| GENEROS | il | OUTRAS ESTAÇÕES | | TOTAES | |
|------------------------------|----|-----------------|----------------|------------|-----------------|
| | | PESO | VALOR OFFICIAL | PESO | VALOR OFFICIAL |
| Abacaxis | | — | — | 151.880 | 66:299\$000 |
| Aguas mineraes | 0 | 3.392 | 2:713\$600 | 568.088 | 454:470\$400 |
| Alcool | 0 | 11.434 | 9:147\$200 | 1.310.077 | 1.048:061\$600 |
| Algodão | 0 | 7.028 | 23:895\$200 | 8.878.794 | 30.187:900\$200 |
| Aniagens | 0 | 69.361 | 138:722\$000 | 2.625.595 | 5.251:190\$000 |
| Animaes | | — | — | 14.295.874 | 29.535:389\$288 |
| Arames | 8 | 299.042 | 510:464\$694 | 2.499.551 | 4.266:759\$323 |
| Armarinhos | | — | — | 258.578 | 3.878:670\$000 |
| Arroz | 6 | 301.720 | 180:730\$280 | 15.616.172 | 9.355:519\$066 |
| Assucar | 0 | 31.793 | 31:793\$000 | 4.907.270 | 4.907:276\$000 |
| Bananas | | — | — | 43.778.595 | 5.837.126\$185 |
| Banha | | — | — | 392.686 | 785:372\$000 |
| Barris vasos | | — | — | 315.137 | 315:137\$000 |
| Batatas | 0 | 1.200 | 576\$000 | 3.912.421 | 1.877:969\$280 |
| Bebidas | 0 | 83.041 | 66:432\$800 | 10.909.890 | 8.727:912\$200 |
| Biscoutos | 8 | 133.406 | 249:602\$626 | 1.895.887 | 3.547:211\$576 |
| Borrachia | 0 | 15.705 | 7:852\$500 | 224.142 | 112:071\$000 |
| Carvão | 0 | 55.328 | 7:524\$608 | 4.377.780 | 595:378\$080 |
| Cacau | | — | — | 455 | 2:199\$000 |
| Cal e cimento | | 275.699 | 121:307\$560 | 8.010.484 | 3.524:612\$960 |
| Calçados | 0 | 104.615 | 1.046:150\$000 | 1.393.200 | 13.932:000\$000 |
| Carnes diversas | 0 | 3.275 | 360\$250 | 18.648.749 | 18.271:163\$530 |
| Carvejas | 8 | 16.103 | 11:046\$658 | 4.312.504 | 2.958:377\$744 |
| Chapéos | 0 | 26.912 | 538:240\$000 | 520.626 | 10.412:520\$000 |
| Cofres | | — | — | — | — |
| Colla | | — | — | 40.001 | 82:724\$000 |
| Comestiveis | | — | — | 645.324 | 872:535\$000 |
| Cordas e barbantes | | — | — | 141.055 | 414:419\$590 |
| Corôas funerarias | | — | — | 28.140 | 118:342\$000 |
| Couros preparados | 6 | — | — | 551.290 | 3.124:729\$372 |
| Doces | | — | — | 219.978 | 764:496\$000 |
| Drogas | 0 | 71.860 | 143.720\$000 | 2.240.219 | 4.480:438\$000 |
| Esteiras | | — | — | 527.085 | 362:032\$000 |
| Estopa | | — | — | 295.373 | 424:217\$000 |
| Farells | | — | — | 40.000 | 2:500\$000 |
| Farinhas diversas | 0 | 106 | 109\$498 | 1.451.534 | 1.499:769\$218 |
| Farinha de trigo | 0 | 68.032 | 51:702\$800 | 8.893.929 | 6.762:518\$200 |
| Feijão | 5 | 36.034 | 17:980\$966 | 11.306.443 | 5.642:822\$093 |
| Ferragens | 6 | 546.759 | 1.023:532\$848 | 6.897.520 | 12.912:510\$360 |
| Ferro | 0 | 1.224.650 | 1.125:453\$350 | 3.509.678 | 3.225:394\$082 |
| Fios de algodão | 0 | — | — | 1.788.582 | 14.308:656\$000 |
| Fios diversos | | 20.296 | 81:184\$000 | 156.311 | 625:244\$000 |
| Forragens | 2 | 18.378 | 10:493\$838 | 236.247 | 134:852\$691 |
| Fructas | 5 | 3.251 | 1:518\$217 | 1.290.876 | 602:842\$204 |
| Fumo | 23 | 59.674 | 105:815\$626 | 490.227 | 1.691:302\$521 |
| Garrafas vasias | 08 | 67.934 | 41:235\$938 | 963.500 | 585:324\$202 |
| Graxas | | — | — | 8.250 | 7:725\$000 |
| Guarda chuvas | | — | — | 71.142 | 261:097\$000 |

Generos de produçãõ do Estado de São Paulo sujeitos apenas a Taxa de Expediente

NO EXERCICIO DE 1922

| GENEROS | SANTOS | | Estrada de F. C. do Brasil | | Estrada de Ferro Mogyana | | Estrada de F. Nor. ^o do Brasil | | OUTRAS ESTAÇÕES | | TOTAES | |
|-------------------------------|------------|-----------------|----------------------------|-----------------|--------------------------|----------------|-------------------------------------------|----------------|-----------------|----------------|------------|-----------------|
| | PESO | VALOR OFFICIAL | PESO | VALOR OFFICIAL | PESO | VALOR OFFICIAL | PESO | VALOR OFFICIAL | PESO | VALOR OFFICIAL | PESO | VALOR OFFICIAL |
| Abacaxis | 151,880 | 66,299\$000 | — | — | — | — | — | — | — | — | 151,880 | 66,299\$000 |
| Aguaes minimeas | — | — | 487,410 | 389,928\$000 | 51,467 | 41,173\$600 | 25,819 | 20,655\$200 | 3,392 | 2,713\$600 | 568,088 | 454,470\$100 |
| Alcool | — | — | 434,120 | 347,296\$000 | 834,537 | 667,729\$600 | 29,986 | 23,988\$800 | 11,434 | 9,147\$200 | 1,310,077 | 1,048,961\$600 |
| Algodão | 8,871,751 | 30,163,954\$000 | — | — | — | — | 15 | 51\$000 | 7,028 | 23,895\$200 | 8,878,794 | 30,187,800\$200 |
| Aniagos | 1,766,319 | 3,532,638\$000 | 237,640 | 475,280\$000 | 548,095 | 1,096,190\$000 | 4,180 | 8,360\$000 | 69,361 | 138,722\$000 | 2,525,595 | 5,251,190\$000 |
| Animaes | 24,006 | 49,710\$000 | 14,163,170 | 29,261,109\$220 | 108,698 | 224,570\$008 | — | — | — | — | 14,295,874 | 29,535,389\$288 |
| Amies | 32,262 | 55,097\$000 | 370,100 | 631,760\$700 | 1,541,003 | 2,630,492\$121 | 257,144 | 438,944\$808 | 299,042 | 510,464\$694 | 2,499,551 | 4,266,559\$323 |
| Armutibos | 258,578 | 3,878,670\$000 | — | — | — | — | — | — | — | — | 258,578 | 3,878,670\$000 |
| Arroz | 1,478,838 | 887,256\$000 | 11,035,350 | 6,610,174\$650 | 1,852,220 | 1,109,479\$780 | 948,044 | 567,878\$356 | 301,720 | 180,730\$280 | 15,616,172 | 9,355,519\$056 |
| Assucar | 215,754 | 215,760\$000 | 897,010 | 897,010\$000 | 3,199,140 | 3,199,140\$000 | 563,573 | 563,573\$000 | 31,793 | 31,793\$000 | 4,907,270 | 4,907,270\$000 |
| Bambus | 43,719,150 | 5,829,220\$000 | — | — | — | — | — | — | — | — | 43,719,150 | 5,829,220\$000 |
| Banha | 392,686 | 785,372\$000 | — | — | — | — | — | — | — | — | 392,686 | 785,372\$000 |
| Barris varios | 315,137 | 315,137\$000 | — | — | — | — | — | — | — | — | 315,137 | 315,137\$000 |
| Barras | 81,685 | 39,216\$000 | 3,549,270 | 1,703,649\$600 | 184,899 | 88,751\$520 | 95,367 | 45,776\$160 | 1,200 | 576\$000 | 3,912,421 | 1,877,969\$280 |
| Rebidos | 9,352,561 | 7,482,049\$000 | 410,720 | 328,576\$000 | 713,904 | 571,123\$200 | 349,664 | 279,731\$200 | 83,041 | 66,432\$800 | 10,909,890 | 8,727,912\$200 |
| Biscuitos | 96,031 | 179,681\$000 | 1,036,669 | 1,939,590\$860 | 486,672 | 910,563\$312 | 143,118 | 267,773\$778 | 133,406 | 249,602\$626 | 1,895,887 | 3,547,211\$576 |
| Borracha | — | — | 154,320 | 77,160\$000 | 33,822 | 16,911\$000 | 20,295 | 10,147\$500 | 15,795 | 7,852\$500 | 224,112 | 112,071\$000 |
| Carvão | — | — | 4,171,500 | 567,324\$000 | 145,902 | 89,842\$672 | 5,050 | 686\$800 | 55,328 | 7,524\$608 | 4,377,780 | 595,378\$080 |
| Cacaõ | 455 | 2,199\$000 | — | — | — | — | — | — | — | — | 455 | 2,199\$000 |
| Cal e cimento | — | — | 3,656,370 | 1,608,802\$800 | 4,078,415 | 1,794,502\$600 | — | — | 275,699 | 121,307\$560 | 8,010,484 | 3,521,612\$960 |
| Calçados | 430,732 | 4,307,320\$000 | 517,480 | 5,174,800\$000 | 290,914 | 2,909,140\$000 | 49,459 | 494,590\$000 | 104,615 | 1,046,150\$000 | 1,393,200 | 13,932,000\$000 |
| Carnes diversas | 16,383,626 | 18,022,900\$000 | 2,258,320 | 284,415\$200 | 3,097 | 340\$670 | 431 | 47\$410 | 3,275 | 399\$250 | 18,648,749 | 18,271,163\$530 |
| Cervejas | — | — | 2,193,960 | 1,505,956\$560 | 1,661,423 | 1,139,736\$178 | 441,018 | 302,538\$348 | 16,103 | 11,046\$658 | 4,312,504 | 2,958,377\$714 |
| Chapêos | 243,855 | 4,877,100\$000 | 235,810 | 4,716,200\$000 | 12,041 | 240,820\$000 | 2,008 | 40,160\$000 | 26,912 | 538,240\$000 | 520,626 | 10,412,520\$000 |
| Cofres | — | — | — | — | — | — | — | — | — | — | — | — |
| Colla | 40,001 | 62,724\$000 | — | — | — | — | — | — | — | — | 40,001 | 62,724\$000 |
| Comestiveis | 645,324 | 872,535\$000 | — | — | — | — | — | — | — | — | 645,324 | 872,535\$000 |
| Condias e barbantes | — | — | 107,810 | 316,745\$780 | 33,245 | 97,673\$810 | — | — | — | — | 141,055 | 414,419\$590 |
| Condias finemarias | 28,140 | 118,342\$000 | — | — | — | — | — | — | — | — | 28,140 | 118,342\$000 |
| Carros preparados | 160,261 | 908,377\$000 | 311,230 | 1,764,051\$640 | 65,662 | 372,172\$216 | 14,137 | 80,128\$516 | — | — | 551,290 | 3,124,729\$372 |
| Doces | 219,978 | 764,496\$000 | — | — | — | — | — | — | — | — | 219,978 | 764,496\$000 |
| Drogas | 1,432,671 | 2,865,342\$000 | 272,650 | 545,300\$000 | 409,133 | 818,266\$000 | 53,905 | 107,810\$000 | 71,860 | 143,720\$000 | 2,240,219 | 4,180,138\$000 |
| Esteiras | 527,085 | 362,032\$000 | — | — | — | — | — | — | — | — | 527,085 | 362,032\$000 |
| Estopa | 295,373 | 424,217\$000 | — | — | — | — | — | — | — | — | 295,373 | 424,217\$000 |
| Fardos | 40,000 | 2,500\$000 | — | — | — | — | — | — | — | — | 40,000 | 2,500\$000 |
| Fardinhas diversas | 281,588 | 291,215\$000 | 443,610 | 458,249\$130 | 408,990 | 422,486\$670 | 317,240 | 327,708\$920 | 106 | 109\$198 | 1,451,534 | 1,499,569\$218 |
| Fardinha de trigo | 2,158,432 | 1,643,542\$000 | 1,051,150 | 798,874\$000 | 5,076,128 | 3,857,357\$280 | 540,187 | 410,542\$120 | 68,932 | 51,702\$800 | 8,893,929 | 6,762,518\$200 |
| Feijão | 935,636 | 467,490\$000 | 9,304,760 | 4,643,075\$240 | 656,848 | 325,767\$152 | 373,765 | 186,508\$735 | 36,034 | 17,980\$966 | 11,316,143 | 5,642,822\$993 |
| Ferrogens | 4,336,015 | 8,117,373\$000 | 1,130,190 | 2,115,715\$680 | 758,348 | 1,419,627\$456 | 126,208 | 236,261\$576 | 546,759 | 1,023,532\$848 | 6,897,520 | 12,912,510\$360 |
| Ferro | — | — | 1,258,280 | 1,156,359\$320 | 938,778 | 862,736\$982 | 87,970 | 80,844\$430 | 1,224,650 | 1,125,463\$350 | 3,509,678 | 3,225,391\$982 |
| Fios de algodão | 1,283,160 | 10,265,280\$000 | 485,160 | 3,881,280\$000 | 20,293 | 161,624\$000 | 59 | 472\$000 | — | — | 1,788,582 | 11,398,656\$000 |
| Fios diversos | 136,015 | 544,960\$000 | — | — | — | — | — | — | 20,296 | 81,181\$000 | 156,311 | 626,241\$000 |
| Fornagens | 7,168 | 4,100\$000 | 181,320 | 103,533\$720 | 25,769 | 14,628\$421 | 3,672 | 2996\$712 | 18,378 | 10,493\$838 | 236,247 | 134,852\$691 |
| Frutas | 11,064 | 5,170\$000 | 1,156,090 | 539,891\$930 | 120,376 | 56,215\$592 | 95 | 448\$365 | 3,251 | 1,518\$217 | 1,290,876 | 602,842\$294 |
| Fumo | 39,698 | 137,428\$000 | 174,930 | 603,333\$570 | 102,498 | 353,515\$602 | 113,427 | 391,299\$723 | 59,674 | 196,815\$626 | 490,227 | 1,691,302\$521 |
| Garafas varias | 571,414 | 347,328\$000 | 164,870 | 100,676\$990 | 113,638 | 68,978\$266 | 45,614 | 27,705\$908 | 67,934 | 41,235\$938 | 993,500 | 585,324\$202 |
| Graxas | 8,250 | 7,725\$000 | — | — | — | — | — | — | — | — | 8,250 | 7,725\$000 |
| Guarda chuvas | 71,142 | 261,997\$000 | — | — | — | — | — | — | — | — | 71,142 | 261,997\$000 |

(CONTINUA)

Generosenas a Taxa de Expediente

(CONTINUAÇÃO)

| GENERO | Brasil | OUTRAS ESTAÇÕES | | TOTAES | |
|-------------------------------|----------------|------------------|------------------------|--------------------|-------------------------|
| | OFFICIAL | PESO | VALOR OFFICIAL | PESO | VALOR OFFICIAL |
| Impressos | 60\$743 | 110.465 | 492:563\$435 | 648.777 | 2.892:896\$643 |
| Instrumentos de mus. | — | — | — | 7.169 | 47:650\$000 |
| Laranças | — | — | — | 373.051 | 173.080\$000 |
| Lacticínios | 59\$077 | 41.755 | 103:260\$115 | 1.343.449 | 1.422:632\$215 |
| Louças diversas | 25\$928 | 224.705 | 504:687\$430 | 2.595.190 | 5.830:449\$204 |
| Machinas | 28\$965 | 258.436 | 1.577:751\$780 | 5.546.230 | 33.859:751\$300 |
| Mamona | — | — | — | 3.213.388 | 1.606:694\$000 |
| Material electrico | — | — | — | 13.783 | 65:875\$000 |
| Madeiras | 85\$260 | 10.554 | 2:480\$190 | 16.550.135 | 3.889:572\$350 |
| Madeiras em obras | 77\$000 | 88.034 | 26:422\$200 | 1.661.676 | 487:702\$800 |
| Mica | — | — | — | 529.406 | 156:226\$000 |
| Milho | 23\$560 | 4.089 | 911\$847 | 4.698.067 | 1.335:579\$527 |
| Míneraes | — | 38.196 | 48:126\$960 | 287.197 | 361:894\$920 |
| Miudezas | 49\$250 | 297.160 | 74:290\$000 | 1.113.047 | 278:261\$750 |
| Moveis | — | — | — | 170.321 | 537:680\$000 |
| Obras de botracha | — | — | — | 53.491 | 560:938\$000 |
| Obras de couro | — | — | — | 7.943 | 125:140\$000 |
| Obras de madeira | — | — | — | 766.938 | 626:391\$000 |
| Obras de papelão | — | — | — | 7.245 | 27:440\$000 |
| Oleos | 38\$500 | 121.069 | 181.603\$500 | 2.940.567 | 4.410:851\$000 |
| Papelaria | — | — | — | 3.738.301 | 8.199.809\$000 |
| Papelão e papelaria | — | — | — | — | — |
| Perfumarias | — | — | — | 147.753 | 1.920:411\$000 |
| Phosphoros | 08\$158 | 2.004 | 16:364\$664 | 301.583 | 2.462:726\$824 |
| Plantas vivas | 26\$440 | 11.538 | 36:471\$618 | 105.519 | 333:548\$384 |
| Rolhas diversas | — | — | — | 5.444 | 23:430\$000 |
| Roupas feitas | 42\$808 | 134.196 | 2.435:389\$008 | 348.597 | 6:326:349\$824 |
| Sabão | 86\$300 | 23.233 | 23:813\$825 | 1.344.604 | 1.378.854\$100 |
| Saccos vasios | — | — | — | 2.714.415 | 10.070:920\$000 |
| Sementes | — | — | — | 7.772 | 11:830\$000 |
| Sal | 02\$050 | 128.648 | 18:911\$256 | 3.253.803 | 478:333\$616 |
| Sola | — | 3.790 | 15:232\$010 | 345.724 | 1.389:519\$010 |
| Talco | — | — | — | 29.362 | 17:617\$200 |
| Tecidos de algodão | 18\$652 | 1.302.279 | 1.105:634\$871 | 12.184.046 | 35.810:707\$517 |
| Tecidos de lã | 01\$244 | 48.060 | 1.283:105\$880 | 1.119.412 | 29.886:061\$576 |
| Tecidos diversos | 60\$000 | 119.389 | 1.193:890\$000 | 1.453.351 | 14.533:510\$000 |
| Tintas | 44\$463 | 37.265 | 146:935\$895 | 1.272.166 | 5.016:545\$942 |
| Tubos de barro | — | — | — | 170.763 | 64:894\$000 |
| Vassouras | — | — | — | 7.104 | 14:809\$000 |
| Vellas | — | — | — | 128.935 | 429:234\$000 |
| Vidros | — | — | — | 520.637 | 1.181:005\$000 |
| Vinagres | — | — | — | 305.317 | 88:541\$930 |
| Verduras | — | — | — | 1.941.308 | 743:520\$964 |
| Vinhos | — | — | — | 751.999 | 1.033:998\$625 |
| Xarope | — | — | — | 17.811 | 27:520\$000 |
| Outros generos | 08\$600 | 2.005.426 | 2.890.845\$996 | 46.105.461 | 66.670:955\$282 |
| TOTAES | 82\$163 | 8.566.359 | 17.736.998\$537 | 312.445.496 | 465.549:034\$468 |

Generos de produçãõ do Estado de São Paulo sujeitos apenas a Taxa de Expediente


NO EXERCICIO DE 1922

(CONTINUAÇÃO)

| GENEROS | SANTOS | | Estrada de F. C. do Brasil | | Estrada de Ferro Mogiana | | Estrada de F. Nor. do Brasil | | OUTRAS ESTAÇÕES | | TOTAES | |
|------------------------|--------------------|-------------------------|----------------------------|-------------------------|--------------------------|------------------------|------------------------------|-----------------------|------------------|------------------------|--------------------|-------------------------|
| | PESO | VALOR OFFICIAL | PESO | VALOR OFFICIAL | PESO | VALOR OFFICIAL | PESO | VALOR OFFICIAL | PESO | VALOR OFFICIAL | PESO | VALOR OFFICIAL |
| Impressos | — | — | 266,000 | 1.186,495\$310 | 233,545 | 1.011,377\$155 | 38,677 | 172,160\$713 | 110,165 | 492,563\$435 | 618,777 | 2.892,896\$613 |
| Instrumentos de musica | 7,169 | 47,650\$000 | — | — | — | — | — | — | — | — | 7,169 | 47,650\$000 |
| Lançãõs | 373,051 | 173,080\$000 | — | — | — | — | — | — | — | — | 373,051 | 173,080\$000 |
| Lactados | 413,994 | 1,021,999\$000 | 813,260 | 1,111,191\$980 | 22,901 | 51,631\$043 | 52,319 | 129,459\$977 | 41,755 | 103,260\$115 | 1,343,419 | 1,422,632\$217 |
| Louça diversã | 1,063,616 | 2,390,531\$000 | 699,090 | 1,579,156\$140 | 513,511 | 1,133,315\$796 | 91,268 | 211,725\$928 | 224,705 | 501,687\$439 | 2,595,190 | 5,830,119\$201 |
| Machinas | 19,779 | 129,713\$000 | 5,022,330 | 30,631,324\$659 | 230,161 | 1,051,132\$905 | 15,533 | 94,828\$995 | 258,436 | 1,577,151\$780 | 33,829,751\$399 | |
| Mamona | 3,213,388 | 1,596,694\$000 | — | — | — | — | — | — | — | — | 3,213,388 | 1,596,694\$000 |
| Material electrico | 13,783 | 65,875\$000 | — | — | — | — | — | — | — | — | 13,783 | 65,875\$000 |
| Machinas | 929,925 | 218,821\$000 | 10,552,330 | 2,489,197\$559 | 4,234,410 | 995,086\$350 | 782,916 | 189,985\$260 | 10,554 | 2,180\$190 | 16,559,135 | 3,889,572\$350 |
| Machinas em obras | — | — | 334,750 | 109,425\$000 | 851,262 | 244,578\$600 | 387,590 | 116,277\$000 | 88,034 | 26,422\$200 | 1,661,636 | 487,701\$800 |
| Mica | 529,406 | 156,226\$000 | — | — | — | — | — | — | — | — | 529,406 | 156,226\$000 |
| Milho | 225,990 | 50,250\$000 | 2,934,320 | 654,353\$360 | 152,938 | 321,240\$750 | 1,381,720 | 398,123\$560 | 1,089 | 911\$817 | 4,698,067 | 1,035,579\$527 |
| Mimicos | 32,455 | 40,920\$000 | 197,690 | 248,976\$000 | 98,946 | 33,871\$960 | — | — | 38,196 | 18,126\$950 | 287,197 | 361,891\$920 |
| Miochizos | — | — | 568,640 | 142,160\$000 | 199,850 | 19,962\$500 | 47,397 | 11,849\$250 | 297,160 | 71,290\$000 | 1,113,047 | 278,261\$750 |
| Movias | 170,321 | 537,689\$000 | — | — | — | — | — | — | — | — | 170,321 | 537,689\$000 |
| Obras de botaoelco | 53,491 | 509,938\$000 | — | — | — | — | — | — | — | — | 53,491 | 509,938\$000 |
| Obras de curo | 7,943 | 125,140\$000 | — | — | — | — | — | — | — | — | 7,943 | 125,140\$000 |
| Obras de madeira | 766,938 | 626,391\$000 | — | — | — | — | — | — | — | — | 766,938 | 626,391\$000 |
| Obras de papelão | 7,245 | 27,440\$000 | — | — | — | — | — | — | — | — | 7,245 | 27,440\$000 |
| Oleos | 2,024,749 | 3,037,124\$000 | 385,800 | 578,700\$000 | 306,390 | 469,485\$000 | 101,959 | 152,938\$500 | 124,069 | 181,603\$500 | 2,940,567 | 4,410,851\$000 |
| Papelaria | 3,738,391 | 8,199,809\$000 | — | — | — | — | — | — | — | — | 3,738,391 | 8,199,809\$000 |
| Papelão e papelaria | — | — | — | — | — | — | — | — | — | — | — | — |
| Perfumarios | 147,753 | 1,920,411\$000 | — | — | — | — | — | — | — | — | 147,753 | 1,920,411\$000 |
| Phosphoros | 319 | 29,05\$000 | 51,060 | 416,955\$860 | 291,187 | 1,612,893\$042 | 47,913 | 383,908\$158 | 2,094 | 16,361\$661 | 391,583 | 2,462,726\$821 |
| Plantas vivas | 5,175 | 16,361\$000 | 42,460 | 134,216\$050 | 46,306 | 146,373\$265 | 99 | 126\$440 | 11,538 | 36,471\$343 | 105,619 | 333,518\$381 |
| Rolhas diversãs | 5,444 | 23,430\$000 | — | — | — | — | — | — | — | — | 5,444 | 23,430\$000 |
| Roupas feitas | 23,159 | 429,301\$000 | 137,710 | 2,499,161\$080 | 32,486 | 589,556\$928 | 21,916 | 381,942\$808 | 131,196 | 2,135,389\$908 | 348,597 | 6,363,949\$21 |
| Sabão | 746,249 | 765,531\$000 | 338,390 | 346,757\$500 | 172,259 | 176,565\$475 | 64,572 | 66,186\$300 | 29,253 | 29,819\$825 | 1,341,604 | 1,378,854\$100 |
| Sarcos vivos | 2,714,415 | 10,970,920\$000 | — | — | — | — | — | — | — | — | 2,714,415 | 10,970,920\$000 |
| Sementes | 7,772 | 11,830\$000 | — | — | — | — | — | — | — | — | 7,772 | 11,830\$000 |
| Sol | 255,275 | 37,550\$000 | 29,730 | 43,798\$310 | — | — | 2,810,150 | 417,502\$050 | 128,618 | 18,911\$256 | 3,253,993 | 478,335\$616 |
| Solo | 341,934 | 1,374,287\$000 | — | — | — | — | — | — | 3,799 | 15,232\$040 | 345,733 | 1,389,519\$040 |
| Talco | — | — | 28,210 | 16,929\$000 | 1,162 | 697\$200 | — | — | — | — | 29,372 | 17,626\$200 |
| Tecidos de algodão | 3,328,513 | 28,292,360\$000 | 5,759,380 | 4,889,713\$620 | 1,436,726 | 1,219,780\$374 | 357,148 | 393,218\$652 | 1,392,279 | 1,105,361\$871 | 12,184,016 | 35,819,797\$517 |
| Tecidos de lã | — | — | 1,068,210 | 28,519,979\$580 | 2,464 | 65,783\$872 | 678 | 18,101\$244 | 48,960 | 1,283,105\$880 | 1,119,412 | 29,886,961\$576 |
| Tecidos diversos | 838,705 | 8,387,050\$000 | 473,070 | 4,539,709\$000 | 5,041 | 59,410\$000 | 17,146 | 171,460\$000 | 119,389 | 1,193,899\$000 | 1,473,351 | 14,533,519\$000 |
| Tintas | 132,072 | 529,761\$000 | 1,001,910 | 3,950,649\$120 | 81,348 | 329,755\$164 | 19,641 | 77,444\$463 | 37,295 | 146,935\$895 | 1,272,166 | 5,016,515\$342 |
| Tubos de burro | 170,763 | 64,894\$000 | — | — | — | — | — | — | — | — | 170,763 | 64,894\$000 |
| Vassouras | 7,104 | 14,809\$000 | — | — | — | — | — | — | — | — | 7,104 | 14,809\$000 |
| Vellas | 128,935 | 429,234\$000 | — | — | — | — | — | — | — | — | 128,935 | 429,234\$000 |
| Vedros | 529,637 | 1,181,699\$000 | — | — | — | — | — | — | — | — | 529,637 | 1,181,699\$000 |
| Vingres | — | — | 255,139 | 73,987\$700 | 59,187 | 14,554\$230 | — | — | — | — | 314,326 | 88,541\$930 |
| Vidros | — | — | 1,940,729 | 743,295\$760 | 588 | 225\$291 | — | — | — | — | 1,941,317 | 743,520\$951 |
| Vinhos | — | — | 258,750 | 355,781\$250 | 493,249 | 678,217\$365 | — | — | — | — | 751,999 | 1,033,998\$625 |
| Xarops | 17,811 | 27,529\$000 | — | — | — | — | — | — | — | — | 17,811 | 27,529\$000 |
| Outros generos | 2,754,494 | 3,985,457\$000 | 14,082,840 | 29,363,786\$640 | 26,928,601 | 38,938,757\$946 | 334,190 | 484,108\$600 | 2,095,126 | 2,899,845\$996 | 46,105,151 | 99,679,955\$282 |
| TOTAES | 132,132,747 | 185,817,344\$000 | 109,132,970 | 178,296,967\$660 | 60,750,558 | 75,996,842\$108 | 11,215,123 | 8,600,882\$163 | 8,566,359 | 17,731,998\$937 | 312,445,496 | 465,549,634\$968 |

Vaivres de imposto de exportação

| GENE | 1919 | 1920 | 1921 | 1922 |
|------------------------|-------------------|-------------------------|-------------------------|-------------------------|
| Algodão . . . | 4:673\$500 | 40.911:459\$000 | 10.991:691\$000 | 30.187:900\$200 |
| Aniagem . . . | 2:712\$000 | 8.178:330\$000 | 6.210:151\$000 | 5.251:190\$000 |
| Armarinho . . . | 0:571\$000 | 14.950:956\$000 | 7.814:567\$000 | 3.878:670\$000 |
| Arame | 7:533\$000 | 4.486:019\$000 | 10.407:469\$000 | 4.266:759\$323 |
| Arroz | 9:954\$800 | 62.051:520\$802 | 20.697:992\$000 | 9.355:519\$066 |
| Assucar | 4:554\$000 | 4.856:099\$500 | 4.168:848\$000 | 4.907:276\$000 |
| Bananas | 2:076\$000 | 2.313:548\$900 | 2.301:572\$000 | 5.837:126\$185 |
| Bauha | 9:520\$000 | 2.493:570\$000 | 3.024:420\$000 | 785:372\$000 |
| Batatas | 4:502\$800 | 1.346:972\$600 | 2.573:689\$000 | 1.877:969\$280 |
| Bebidas | 0:726\$000 | 2.051:831\$000 | 16.191:234\$000 | 8.727:912\$200 |
| Biscoutos | 3:607\$500 | 1.827:085\$500 | 4.138:073\$000 | 3.547:211\$576 |
| Cal e cimento | 2:820\$800 | 3:502\$000 | 731:394\$000 | 3.524:612\$960 |
| Calçados | 1:652\$000 | 8.140:505\$000 | 6.234:858\$000 | 13.932:000\$000 |
| Carnes resfriadas | 2:775\$000 | 36.396:542\$200 | 32.147:382\$000 | 18.271:163\$530 |
| Carnes diversas | 1:317\$600 | 1.404:341\$000 | 1.485:011\$000 | |
| Carvão | 4:309\$500 | 1.249:382\$500 | 365:293\$000 | 595:378\$080 |
| Cerveja | 0:112\$000 | 7.526:109\$000 | 9.025:440\$000 | 2.958:377\$744 |
| Chapéos | 5:500\$000 | 5.761:905\$000 | 3.345:920\$000 | 10.412:520\$000 |
| Conservas | 5:559\$000 | 131:727\$000 | 950:723\$000 | |
| Drogas | 1:022\$000 | 2.562:931\$000 | 1.779:124\$000 | 4.480:438\$000 |
| Farelo | 1:271\$000 | 191:104\$000 | 57:582\$000 | 2:500\$000 |
| Farinha de trigo | 9:814\$300 | 2.903:668\$000 | 6.644:454\$000 | 6.762:518\$200 |
| Farinhas diversas | 5:211\$600 | 347:835\$000 | 742:982\$000 | 1.499:769\$218 |
| Feijão | 9:994\$000 | 20.066:099\$200 | 11.148:467\$000 | 5.642:822\$093 |
| Ferragens | 4:513\$000 | 3.166:639\$000 | 1.962:898\$000 | 12.912:510\$360 |
| Fios de algodão | 4:858\$000 | 7.823:798\$000 | 1.885:497\$000 | 14.308:656\$000 |
| Forragens | 1:694\$200 | 167:188\$400 | 574:672\$000 | 134:852\$691 |
| Garrafas vasias | 1:687\$200 | 1.897:788\$100 | 1.495:869\$000 | 585:324\$202 |
| Impressos | 9:126\$400 | 3.929:819\$200 | 2.705:642\$000 | 2.892:896\$643 |
| Louças | 9:104\$400 | 4.634:065\$800 | 8.638:869\$000 | 5.830:449\$204 |
| Mamona | 1:271\$000 | 4.762:318\$000 | 2.925:735\$000 | 1.606:694\$000 |
| Milho | 6:407\$000 | 810:224\$000 | 822:571\$000 | 1.335:579\$527 |
| Oleos | 1:629\$600 | 5.779:034\$000 | 6.328:140\$000 | 4.410:851\$000 |
| Papel | 0:390\$000 | 3.725:956\$000 | 9.838:420\$000 | 8.199:809\$000 |
| Phosphoros | 9:411\$000 | 2.401:850\$000 | 586:183\$000 | 2.462:726\$824 |
| Roupas feitas | 0:537\$000 | 1.900:362\$000 | 674:989\$000 | 6.326:349\$824 |
| Sabão | 2:494\$900 | 1.203:873\$400 | 684:089\$000 | 1.378:854\$100 |
| Saccos vasios | 5:604\$000 | 4.820:917\$000 | 5.863:357\$000 | 10.076:920\$000 |
| Solla | 8:964\$000 | 430:590\$000 | 883:136\$000 | 1.389:519\$010 |
| Tecidos de algodão | 5:189\$800 | 69.122:093\$000 | 46.311:914\$000 | 35.810:707\$517 |
| Tecidos de lã | 1:322\$000 | 6.714:910\$000 | 2.170:468\$000 | 29.886:061\$576 |
| Tecidos diversos | 3:541\$000 | 1.510:986\$000 | 19.239:863\$000 | 14.533:510\$000 |
| Outros generos | 3:126\$210 | 74.610:934\$191 | 167.813:208\$000 | 164.767:757\$335 |
| TOTAIS | 4:200\$110 | 431.566:389\$293 | 437.583:856\$000 | 465.549:034\$468 |



**Valor official dos productos paulistas exportados para
o estrangeiro e outros Estados durante o exercicio de 1922
pelo porto de Santos e pelas Estradas de Ferro.**

Pagando imposto de exportação

| | | |
|----------------------------|------------------|------------------|
| Café. | 327.384:462\$094 | |
| Couros | 3.428:502\$000 | |
| Farelo de trigo | 768:504\$000 | |
| Farelo de algodão. | 3.290:845\$000 | |
| Gado. | 6.962:000\$000 | 341.834:313\$094 |

Livres do imposto de exportação

| | | |
|------------------------------|-------------------------|------------------|
| Algodão. | 30.187:900\$200 | |
| Aniagem | 5.251:190\$000 | |
| Armarinho | 3.878:670\$000 | |
| Arame | 4.266:759\$323 | |
| Arroz | 9.355:519\$066 | |
| Assucar. | 4.907:276\$000 | |
| Bananas. | 5.837:126\$185 | |
| Banha | 785:372\$000 | |
| Batatas. | 1.877:969\$280 | |
| Bebidas. | 8.727:912\$200 | |
| Biscoutos | 3.547:211\$576 | |
| Cal e cimento | 3.524:612\$960 | |
| Calçados | 13.932:000\$000 | |
| Carne | 18.271:163\$530 | |
| Carvão | 595:378\$080 | |
| Cerveja | 2.958:377\$744 | |
| Chapéos. | 10.412:520\$000 | |
| Drogas | 4.480:438\$000 | |
| Farelos | 2:500\$000 | |
| Farinha de trigo | 6.762:518\$200 | |
| Farinhas diversas | 1.499:769\$218 | |
| Feijão | 5.642:822\$093 | |
| Ferragens | 12.912:510\$360 | |
| Fios de algodão | 14.308:656\$000 | |
| Forragens | 134:852\$691 | |
| Garrafas vasias. | 585:324\$202 | |
| Impressos | 2.892:896\$643 | |
| Louças | 5.830:449\$204 | |
| Mamona | 1.606:694\$000 | |
| Milho | 1.335:579\$527 | |
| Oleos | 4.410:851\$000 | |
| Papel | 8.199:809\$000 | |
| Phosphoros. | 2.462:726\$824 | |
| Roupas feitas | 6.326:349\$824 | |
| Sabão | 1.378:854\$100 | |
| Saccos vasios | 10.070:920\$000 | |
| Sola. | 1.389:519\$010 | |
| Tecidos de algodão | 35.810:707\$517 | |
| Tecidos de lã | 29.886:061\$576 | |
| Tecidos diversos | 14.533:510\$600 | |
| Outros generos. | 164.767:757\$335 | 465.549:034\$468 |
| Total | 807.383:347\$562 | |

Arrecadação da Taxa de Expediente em 1922

| MEZES | E S T A Ç Õ E S | | | | | TOTALS | |
|---------------------|--------------------------|---------------|------------------|-----------------------|---------------------|--------------|----------------|
| | Recebedoria de Santos | E. F. Central | E. F. Mogyana | E. F. N. do Brasil | E. F. Sorocabana | | Collectorias |
| Janreiro | 62:189\$200 | 102:413\$400 | 51:465\$700 | 13:209\$500 | 5:020\$000 | 8:442\$130 | 242:739\$930 |
| Fevereiro | 56:718\$200 | 88:201\$500 | 42:671\$300 | 15:613\$300 | 5:032\$700 | 9:405\$750 | 217:732\$750 |
| Março | 63:924\$600 | 88:961\$000 | 43:741\$100 | 14:083\$300 | 5:961\$300 | 9:873\$490 | 226:544\$790 |
| Abril | 69:263\$500 | 83:740\$000 | 36:818\$100 | 8:781\$500 | 6:839\$000 | 9:524\$240 | 214:966\$340 |
| Maió | 81:435\$200 | 79:800\$000 | 51:309\$600 | 11:551\$200 | 9:829\$500 | 11:174\$082 | 245:099\$582 |
| Junho | 95:498\$900 | 85:562\$000 | 55:827\$400 | 9:270\$200 | 6:763\$400 | 15:361\$964 | 260:283\$864 |
| Juho | 77:326\$400 | 90:990\$000 | 55:647\$700 | 7:216\$500 | 7:665\$600 | 12:418\$730 | 251:264\$930 |
| Agosto | 93:022\$300 | 95:600\$000 | 53:908\$900 | 7:67\$300 | 7:683\$000 | 16:542\$250 | 274:523\$750 |
| Setembro | 88:816\$560 | 82:720\$000 | 40:094\$100 | 10:473\$600 | 5:759\$600 | 17:865\$572 | 254:729\$372 |
| Outubro | 95:580\$300 | — | 57:783\$100 | 17:495\$100 | 7:251\$000 | 19:690\$630 | 197:800\$138 |
| Novembro | 102:478\$600 | 93:300\$000 | 54:973\$600 | 11:493\$300 | 8:362\$100 | 15:118\$900 | 285:726\$500 |
| Dezembro | 105:311\$100 | 81:440\$000 | 51:468\$100 | 11:029\$100 | 6:935\$500 | 14:964\$141 | 271:147\$941 |
| | 991:564\$800 | 972:727\$900 | 604:708\$700 | 137:983\$900 | 83:102\$700 | 160:471\$879 | 2:950:559\$879 |

Taxa de Expediente

A arrecadação desta taxa tem sido a seguinte desde 1900:

| | | | |
|------------------|--------------|-------------------|----------------|
| Em 1900. | 181:644\$171 | Em 1912 | 147:110\$990 |
| » 1901. | 293:469\$813 | » 1913 | 139:236\$510 |
| » 1902. | 265:849\$511 | » 1914 | 134:693\$359 |
| » 1903. | 257:633\$156 | » 1915 | 226:070\$916 |
| » 1904. | 218:160\$583 | » 1916 | 305:381\$840 |
| » 1905. | 252:763\$660 | » 1917 | 1.047:156\$368 |
| » 1906. | 206:627\$774 | » 1918 | 2.074:861\$315 |
| » 1907. | 60:761\$124 | » 1919 | 2.613:535\$105 |
| » 1908. | 74:305\$683 | » 1920 | 4.483:711\$145 |
| » 1909. | 104:733\$726 | » 1921 | 3.062:159\$807 |
| » 1910. | 124:239\$442 | » 1922 | 2.950:559\$879 |
| » 1911. | 132:971\$350 | | |

Imposto de Transmissão Inter-vivos

Este imposto, desde a sua incorporação á renda do Estado tem produzido o seguinte:

| | | | |
|---------------------|----------------|---------------------|-----------------|
| Arrecadado em 1892. | 7.194:043\$258 | Arrecadado em 1908. | 3.811:084\$638 |
| » » 1893. | 5.608:674\$678 | » » 1909. | 4.191:746\$169 |
| » » 1894. | 5.989:240\$567 | » » 1910. | 5.555:895\$926 |
| » » 1895. | 9.094:895\$185 | » » 1911. | 12.701:703\$508 |
| » » 1896. | 7.816:390\$374 | » » 1912. | 14.350:784\$155 |
| » » 1897. | 5.874:109\$689 | » » 1913. | 8.312:344\$244 |
| » » 1898. | 5.312:224\$805 | » » 1914. | 4.964:940\$827 |
| » » 1899. | 4.767:660\$656 | » » 1915. | 6.542:667\$771 |
| » » 1900. | 4.984:622\$867 | » » 1916. | 7.556:336\$546 |
| » » 1901. | 3.951:598\$169 | » » 1917. | 8.210:534\$803 |
| » » 1902. | 3.581:003\$390 | » » 1918. | 9.001:690\$596 |
| » » 1903. | 3.430:933\$153 | » » 1919. | 14.864:944\$493 |
| » » 1904. | 3.856:907\$714 | » » 1920. | 17.955:669\$933 |
| » » 1905. | 3.266:115\$074 | » » 1921. | 17.947:570\$179 |
| » » 1906. | 3.018:237\$813 | » » 1922. | 23.596:714\$352 |
| » » 1907. | 4.226:680\$595 | | |

Imposto de Transmissão Causa-mortis

Tem sido a arrecadação desde 1900:

| | | | |
|------------------------|----------------|------------------------|----------------|
| Em 1900 arrecadou-se . | 535:135\$186 | Em 1912 arrecadou-se . | 1.576:554\$286 |
| » 1901 » . | 1.253:399\$366 | » 1913 » . | 1.123:720\$870 |
| » 1902 » . | 995:397\$652 | » 1914 » . | 885:413\$443 |
| » 1903 » . | 931:387\$966 | » 1915 » . | 1.827:271\$093 |
| » 1904 » . | 1.111:445\$159 | » 1916 » . | 1.438:529\$544 |
| » 1905 » . | 614:226\$344 | » 1917 » . | 1.885:000\$654 |
| » 1906 » . | 1.128:953\$085 | » 1918 » . | 1.457:184\$078 |
| » 1907 » . | 791:564\$367 | » 1919 » . | 2.171:209\$074 |
| » 1908 » . | 889:099\$741 | » 1920 » . | 1.983:628\$481 |
| » 1909 » . | 1.093:158\$956 | » 1921 » . | 2.609:534\$469 |
| » 1910 » . | 1.355:930\$033 | » 1922 » . | 2.191:540\$672 |
| » 1911 » . | 2.359:499\$285 | | |

Sello do Estado

| | |
|---------------------------|----------------|
| Sellos adhesivos. | 2.541:523\$129 |
| » por descontos | 551:642\$812 |
| Papel sellado | 23:419\$900 |
| | <hr/> |
| | 2.116:585\$841 |

Tem sido a seguinte a renda deste imposto, desde 1900:

| | | | |
|----------------|--------------|----------------|----------------|
| 1900 | 647:324\$167 | 1912 | 922:078\$732 |
| 1901 | 523:695\$694 | 1913 | 908:333\$109 |
| 1902 | 561:320\$741 | 1914 | 905:151\$229 |
| 1903 | 561:128\$197 | 1915 | 1.414:728\$298 |
| 1904 | 548:428\$511 | 1916 | 1.466:784\$206 |
| 1905 | 565:852\$302 | 1917 | 1.457:263\$147 |
| 1906 | 545:095\$627 | 1918 | 1.444:925\$134 |
| 1907 | 578:947\$614 | 1919 | 1.666:637\$897 |
| 1908 | 602:698\$559 | 1920 | 2.163:593\$118 |
| 1909 | 531:227\$762 | 1921 | 2.026:973\$065 |
| 1910 | 595:631\$528 | 1922 | 2.116:585\$841 |
| 1911 | 806:103\$354 | | |

Imposto de Viação

Contribuição das seguintes Estradas de Ferro:

| | |
|---------------------------------------------------|-----------------|
| São Paulo Railway Company | 2.412:228\$507 |
| Estrada de Ferro Central do Brasil | 2.320:989\$200 |
| » » » Sorocabana | 1.726:786\$300 |
| Companhia Paulista | 1.288:146\$100 |
| » Mogyana | 1.243:784\$070 |
| Estrada de Ferro de Araraquara | 383:173\$450 |
| » » » Noroeste do Brasil | 290:646\$740 |
| » » » do Dourado | 249:294\$750 |
| » » » São Paulo-Goyaz | 119:260\$250 |
| Southern S. Paulo Railway Company | 57:747\$900 |
| Companhia Melhoramentos Monte Alto | 22:116\$900 |
| Estrada de Ferro São Paulo-Matto Grosso | 9:995\$250 |
| » » » Perus-Pirapóra | 7:001\$600 |
| Companhia Agricola Fazenda Dumont | 4:690\$700 |
| | <hr/> |
| | 10.135:861\$717 |

A arrecadação deste imposto, que anteriormente era feita sob a denominação de imposto de transito, tem sido a seguinte:

| | | | |
|-------------------|----------------|-------------------|-----------------|
| Em 1911 | 1.255:357\$411 | Em 1917 | 6.017:055\$620 |
| » 1912 | 1.460:829\$100 | » 1918 | 6.187:087\$274 |
| » 1913 | 1.544:300\$445 | » 1919 | 7.687:664\$206 |
| » 1914 | 1.467:444\$000 | » 1920 | 10.201:078\$018 |
| » 1915 | 2.565:981\$629 | » 1921 | 9.370:642\$438 |
| » 1916 | 3.371:929\$740 | » 1922 | 10.135:861\$717 |

Imposto de Sello sobre bilhetes de entradas em logares de diversões

Produziu :

| | |
|---------------|----------------|
| Em 1917 . . . | 331:603\$870 |
| » 1918 . . . | 669:179\$234 |
| » 1919 . . . | 857:184\$940 |
| » 1920 . . . | 1.085:265\$100 |
| » 1921 . . . | 1.110:968\$100 |
| » 1922 . . . | 1.258:879\$400 |

Imposto Predial na Capital

Tem sido a seguinte a arrecadação deste imposto, desde 1900:

| | | | |
|---------------|----------------|---------------|----------------|
| Em 1900 . . . | 797:781\$544 | Em 1912 . . . | 1.434:769\$803 |
| » 1901 . . . | 756:487\$086 | » 1913 . . . | 1.881:765\$952 |
| » 1902 . . . | 790:225\$528 | » 1914 . . . | 1.467:444\$000 |
| » 1903 . . . | 729:368\$268 | » 1915 . . . | 2.047:123\$110 |
| » 1904 . . . | 724:252\$528 | » 1916 . . . | 2.281:163\$852 |
| » 1905 . . . | 739:174\$900 | » 1917 . . . | 2.389:275\$179 |
| » 1906 . . . | 781:380\$880 | » 1918 . . . | 2.417:154\$502 |
| » 1907 . . . | 1.067:807\$800 | » 1919 . . . | 2.662:933\$400 |
| » 1908 . . . | 793:557\$520 | » 1920 . . . | 2.890:783\$821 |
| » 1909 . . . | 786:601\$160 | » 1921 . . . | 3.818:671\$726 |
| » 1910 . . . | 873:840\$609 | » 1922 . . . | 4.111:968\$722 |
| » 1911 . . . | 1.971:532\$138 | | |

Imposto de Commercio

Desde a sua criação tem produzido o seguinte:

| | | | |
|---------------|--------------|---------------|----------------|
| Em 1905 . . . | 581:429\$946 | Em 1914 . . . | 788:603\$517 |
| » 1906 . . . | 576:353\$502 | » 1915 . . . | 1.085:555\$106 |
| » 1907 . . . | 576:939\$796 | » 1916 . . . | 3.010:575\$673 |
| » 1908 . . . | 622:892\$947 | » 1917 . . . | 4.487:976\$816 |
| » 1909 . . . | 621:780\$761 | » 1918 . . . | 4.387:139\$159 |
| » 1910 . . . | 612:038\$599 | » 1919 . . . | 4.907:956\$805 |
| » 1911 . . . | 660:483\$831 | » 1920 . . . | 5.684:334\$457 |
| » 1912 . . . | 726:973\$093 | » 1921 . . . | 5.995:493\$951 |
| » 1913 . . . | 781:819\$612 | » 1922 . . . | 6.093:664\$144 |

Imposto de Industria

Tem sido a seguinte a renda deste imposto:

| | | | |
|---------------|--------------|---------------|--------------|
| Em 1905 . . . | 54:420\$475 | Em 1914 . . . | 140:285\$002 |
| » 1906 . . . | 96:048\$971 | » 1915 . . . | 150:597\$602 |
| » 1907 . . . | 113:132\$500 | » 1916 . . . | 130:572\$274 |
| » 1908 . . . | 108:393\$382 | » 1917 . . . | 510:992\$868 |
| » 1909 . . . | 109:319\$528 | » 1918 . . . | 698:879\$387 |
| » 1910 . . . | 114:169\$436 | » 1919 . . . | 661:064\$100 |
| » 1911 . . . | 125:680\$917 | » 1920 . . . | 803:939\$014 |
| » 1912 . . . | 133:559\$103 | » 1921 . . . | 909:290\$299 |
| » 1913 . . . | 148:109\$929 | » 1922 . . . | 958:441\$300 |

Imposto sobre o Capital das Sociedades Anonymas

Este imposto tem produzido o seguinte desde o seu inicio:

| | | | |
|-------------------|--------------|-------------------|-----------------|
| Em 1905 | 481:663\$670 | Em 1914 | 1.090:130\$471 |
| » 1906 | 481:545\$922 | » 1915 | 1.224:760\$993 |
| » 1907 | 774:465\$927 | » 1916 | 1.208:498\$747 |
| » 1908 | 578:084\$484 | » 1917 | 1.461:912\$403 |
| » 1909 | 606:629\$651 | » 1918 | 1.767:502\$988 |
| » 1910 | 628:998\$114 | » 1919 | 18:544\$800 (*) |
| » 1911 | 712:969\$099 | » 1920 | 2.222:552\$510 |
| » 1912 | 921:292\$824 | » 1921 | 2.244:486\$407 |
| » 1913 | 953:847\$260 | » 1922 | 2.087:287\$205 |

(*) O imposto correspondente ao exercicio de 1919 foi arrecadado sobre os lucros liquidos das sociedades anonymas, conforme a lei então em vigor, produzindo Rs. 1.988:690\$271.

Imposto sobre o Capital Particular empregado em emprestimos

O resultado deste imposto tem sido o seguinte:

| | | | |
|-------------------|--------------|-------------------|----------------|
| Em 1905 | 458:401\$283 | Em 1914 | 960:697\$591 |
| » 1906 | 490:590\$584 | » 1915 | 1.024:175\$344 |
| » 1907 | 485:231\$921 | » 1916 | 1.097:427\$779 |
| » 1908 | 472:316\$658 | » 1917 | 1.107:690\$683 |
| » 1909 | 490:362\$504 | » 1918 | 1.108:284\$438 |
| » 1910 | 470:152\$204 | » 1919 | 1.142:883\$133 |
| » 1911 | 644:385\$950 | » 1920 | 1.133:986\$300 |
| » 1912 | 672:664\$965 | » 1921 | 1.341:567\$029 |
| » 1913 | 836:876\$868 | » 1922 | 1.554:626\$656 |

Imposto sobre o Capital empregado em predios destinados a aluguel

Este imposto começaram a ser arrecadado em 1916, tendo produzido:

| | | | |
|-------------------|--------------------|-------------------|----------------|
| Em 1916 | 1.026:068\$895 (*) | Em 1920 | 1.170:798\$284 |
| » 1917 | 865:880\$122 | » 1921 | 1.457:906\$593 |
| » 1918 | 927:823\$999 | » 1922 | 1.567:070\$675 |
| » 1919 | 1.069:601\$634 | | |

(*) No exercicio de 1916 este imposto foi escripturado englobadamente com o imposto territorial.

Imposto Territorial

Até 1915 este imposto era arrecadado sob a denominação de «imposto sobre o capital empregado em propriedade immovel rural não cafeeira»

| | | | |
|------------------------------|--------------|------------------------------|----------------|
| Arrecadado em 1905 | 59:958\$023 | Arrecadado em 1914 | 154:533\$582 |
| » » 1906 | 64:369\$975 | » » 1915 | 160:901\$612 |
| » » 1907 | 76:237\$774 | » » 1916 (*) | 1.026:068\$895 |
| » » 1908 | 72:804\$858 | » » 1917 | 571:550\$326 |
| » » 1909 | 41:642\$004 | » » 1918 | 669:590\$693 |
| » » 1910 | 67:803\$857 | » » 1919 | 761:430\$840 |
| » » 1911 | 187:377\$065 | » » 1920 | 911:869\$324 |
| » » 1912 | 227:191\$385 | » » 1921 | 1.068:286\$766 |
| » » 1913 | 160:325\$473 | » » 1922 | 1.156:684\$779 |

(*) Em 1916 este imposto foi arrecadado englobadamente com o de «Predios Urbanos destinados a aluguel».

Imposto sobre o Consumo de Aguardente

Tem sido a seguinte arrecadação:

| | | | |
|-------------------|--------------|------------------|----------------|
| Em 1905 | 348:918\$460 | Em 1914. | 555:582\$401 |
| » 1906 | 312:841\$139 | » 1915. | 766:703\$413 |
| » 1907 | 332:796\$329 | » 1916. | 578:903\$784 |
| » 1908 | 332:653\$129 | » 1917. | 602:387\$200 |
| » 1909 | 306:988\$238 | » 1918. | 644:328\$000 |
| » 1910 | 526:854\$260 | » 1919. | 649:327\$000 |
| » 1911 | 531:489\$280 | » 1920. | 1.169:119\$499 |
| » 1912 | 544:461\$715 | » 1921. | 1.152:027\$031 |
| » 1913 | 561:275\$400 | » 1922. | 1.160:838\$400 |

Imposto sobre Loterias

Este imposto rendem, de accordo com o contracto com o concessionario das loterias do Estado, Rs. 1.020:000\$000.

Taxa de Matriculas

A sua arrecadação, deste 1900, tem sido a seguinte:

| | | | |
|------------------|--------------|------------------|--------------|
| Em 1900. | 23:860\$000 | Em 1912. | 253:040\$000 |
| » 1901. | 23:250\$000 | » 1913. | 287:145\$000 |
| » 1902. | 24:181\$500 | » 1914. | 296:500\$000 |
| » 1903. | 26:300\$000 | » 1915. | 322:209\$900 |
| » 1904. | 26:250\$000 | » 1916. | 572:515\$000 |
| » 1905. | 86:340\$000 | » 1917. | 512:271\$114 |
| » 1906. | 69:269\$360 | » 1918. | 455:833\$900 |
| » 1907. | 97:533\$600 | » 1919. | 484:781\$800 |
| » 1908. | 95:649\$000 | » 1920. | 409:897\$000 |
| » 1909. | 133:235\$000 | » 1921. | 757:421\$600 |
| » 1910. | 145:405\$000 | » 1922. | 759:122\$000 |
| » 1911. | 201:442\$400 | | |

Taxa Adicional

Desde 1900 tem produzido o seguinte:

| | | | |
|-------------------|----------------|------------------|----------------|
| Em 1900 | 761:741\$399 | Em 1912. | 2.260:370\$817 |
| » 1901 | 731:796\$811 | » 1913. | 1.739:251\$341 |
| » 1902 | 663:594\$891 | » 1914. | 1.427:402\$886 |
| » 1903 | 617:213\$535 | » 1915. | 1.770:244\$862 |
| » 1904 | 675:112\$446 | » 1916. | 2.159:800\$735 |
| » 1905 | 560:739\$046 | » 1917. | 2.544:395\$913 |
| » 1906 | 605:215\$402 | » 1918. | 2.652:442\$355 |
| » 1907 | 715:689\$899 | » 1919. | 3.265:827\$054 |
| » 1908 | 700:165\$043 | » 1920. | 4.186:382\$693 |
| » 1909 | 732:939\$212 | » 1921. | 4.378:148\$623 |
| » 1910 | 910:309\$541 | » 1922. | 5.009:904\$391 |
| » 1911 | 2.104:660\$032 | | |

Taxa Judiciaria

Esta taxa vem sendo arrecadada desde 1905, tendo produzido annualmente o seguinte:

| | | | |
|-------------------|--------------|-------------------|--------------|
| Em 1905 | 110:871\$925 | Em 1914 | 317:010\$736 |
| » 1906 | 181:243\$061 | » 1915 | 304:254\$526 |
| » 1907 | 210:073\$046 | » 1916 | 291:224\$585 |
| » 1908 | 220:615\$347 | » 1917 | 307:603\$864 |
| » 1909 | 222:261\$084 | » 1918 | 307:411\$380 |
| » 1910 | 204:177\$654 | » 1919 | 428:284\$577 |
| » 1911 | 226:182\$196 | » 1920 | 413:930\$096 |
| » 1912 | 255:619\$519 | » 1921 | 448:061\$868 |
| » 1913 | 304:987\$971 | « 1922 | 394:916\$609 |

Renda da Estrada de Ferro Funilense

A sua arrecadação tem sido:

| | | | |
|-------------------|--------------|-------------------|--------------|
| Em 1910 | 168:702\$920 | Em 1917 | 398:592\$000 |
| » 1911 | 191:832\$970 | » 1918 | 370:145\$760 |
| » 1912 | 285:437\$698 | » 1919 | 456:916\$560 |
| » 1913 | 286:652\$890 | » 1920 | 569:193\$380 |
| » 1914 | 251:127\$884 | » 1921 | 747:813\$532 |
| » 1915 | 282:011\$906 | » 1922 | 771:413\$830 |
| » 1916 | 374:259\$520 | | |

Renda do Tramway da Cantareira

O seu producto desde 1910 tem sido o seguinte:

| | | | |
|-------------------|--------------|-------------------|--------------|
| Em 1910 | 123:597\$428 | Em 1917 | 347:582\$000 |
| » 1911 | 148:639\$900 | » 1918 | 407:872\$265 |
| » 1912 | 222:235\$752 | » 1919 | 411:349\$223 |
| » 1913 | 246:881\$400 | » 1920 | 468:315\$463 |
| » 1914 | 261:702\$700 | » 1921 | 548:271\$799 |
| » 1915 | 268:972\$850 | » 1922 | 597:328\$485 |
| » 1916 | 312:742\$700 | | |

Taxa de Exgottos na Capital, Santos e S. Vicente

Nos ultimos annos a arrecadação desta taxa tem sido a seguinte:

| | | | |
|------------------|----------------|------------------|----------------|
| Em 1910. | 1.369:426\$883 | Em 1917. | 3.363:987\$285 |
| » 1911. | 1.227:527\$533 | » 1918. | 3.487:255\$417 |
| » 1912. | 2.105:868\$486 | » 1919. | 3.831:848\$765 |
| » 1913. | 2.689:827\$897 | » 1920. | 4.096:738\$223 |
| » 1914. | 2.431:620\$820 | » 1921. | 5.342:123\$733 |
| » 1915. | 2.532:315\$460 | » 1922. | 5.719:168\$898 |
| » 1916. | 2.998:042\$357 | | |

Taxa de consumo d'água na Capital

Esta taxa tem produzido o seguinte:

| | | | |
|-------------------|----------------|-------------------|----------------|
| Em 1893 | 300:728\$602 | Em 1908 | 1.774:637\$293 |
| » 1894 | 401:538\$920 | » 1909 | 1.926:543\$330 |
| » 1895 | 629:668\$660 | » 1910 | 2.127:456\$000 |
| » 1896 | 596:827\$308 | » 1911 | 2.399:148\$580 |
| » 1897 | 760:998\$010 | » 1912 | 2.740:032\$900 |
| » 1898 | 789:137\$607 | » 1913 | 3.145:688\$000 |
| » 1899 | 853:020\$141 | » 1914 | 3.223:537\$100 |
| » 1900 | 881:585\$597 | » 1915 | 3.250:920\$429 |
| » 1901 | 966:896\$876 | » 1916 | 2.439:246\$720 |
| » 1902 | 1.085:702\$666 | » 1917 | 3.570:223\$905 |
| » 1903 | 1.146:866\$641 | » 1918 | 3.759:330\$431 |
| » 1904 | 1.217:450\$164 | » 1919 | 4.040:943\$700 |
| » 1905 | 1.386:912\$299 | » 1920 | 4.263:209\$700 |
| » 1906 | 1.487:343\$149 | » 1921 | 4.416:206\$100 |
| » 1907 | 1.626:465\$470 | » 1922 | 4.587:382\$300 |

Renda da Repartição de Águas por serviço extraordinario

A sua arrecadação desde 1910 tem sido a seguinte:

| | | | |
|-------------------|--------------|-------------------|--------------|
| Em 1910 | 108:145\$200 | Em 1917 | 420:738\$500 |
| » 1911 | 124:414\$800 | » 1918 | 400:308\$165 |
| » 1912 | 176:952\$700 | » 1919 | 385:128\$100 |
| » 1913 | 332:239\$290 | » 1920 | 664:091\$210 |
| » 1914 | 448:620\$296 | » 1921 | 431:270\$400 |
| » 1915 | 387:179\$839 | » 1922 | 319:382\$600 |
| » 1916 | 425:914\$658 | | |

Renda do Hospício de Alienados

A sua arrecadação desde 1910 foi a seguinte:

| | | | |
|-------------------|-------------|-------------------|--------------|
| Em 1910 | 69:000\$000 | Em 1917 | 59:822\$500 |
| » 1911 | 60:585\$000 | » 1918 | 82:198\$500 |
| » 1912 | 46:725\$000 | » 1919 | 64:350\$000 |
| » 1913 | 55:145\$000 | » 1920 | 72:555\$000 |
| » 1914 | 40:375\$000 | » 1921 | 111:130\$000 |
| » 1915 | 40:665\$000 | » 1922 | 144:680\$000 |
| » 1916 | 41:025\$000 | | |

Renda do «Diário Oficial»

A sua arrecadação desde 1910 foi a seguinte:

| | | | |
|------------------------------|-------------|------------------------------|--------------|
| Arrecadada em 1910 | 32:618\$060 | Arrecadada em 1917 | 66:871\$931 |
| » » 1911 | 46:810\$900 | » » 1918 | 73:318\$279 |
| » » 1912 | 63:692\$318 | » » 1919 | 90:782\$861 |
| » » 1913 | 73:620\$650 | » » 1920 | 144:845\$457 |
| » » 1914 | 72:287\$240 | » » 1921 | 141:692\$360 |
| » » 1915 | 73:352\$370 | » » 1922 | 139:939\$790 |
| » » 1916 | 78:140\$851 | | |

Renda de diversos estabelecimentos do Estado

Esta renda, que foi orçada em 150:000\$000, produziu o seguinte:

| | |
|--------------------------------------------------|--------------|
| Estrada de Ferro Campos do Jordão | 213:991\$628 |
| Penitenciaria do Estado | 155:778\$560 |
| Escola Agricola de Piracicaba | 35:611\$870 |
| Instituto Sorotherapico | 31:927\$990 |
| Escola Profissional Masculina | 23:150\$035 |
| Almoxarifado do Serviço Sanitario | 22:977\$150 |
| Escola Profissional Feminina | 17:962\$810 |
| Escola Agricola «Luiz de Queiroz» | 14:763\$560 |
| Escola Profissional de Rio Claro | 9:423\$450 |
| Escola de Artes e Officios de Amparo | 4:019\$320 |
| Almoxarifado da Secretaria do Interior | 3:600\$000 |
| Instituto Agronomico | 3:217\$700 |
| Fazenda de criação de Barbery | 2:285\$400 |
| Escola Profissional de Franca | 1:677\$700 |
| Posto de Seleção de «Nova Odessa» | 976\$100 |
| Instituto Disciplinar da Capital | 534\$300 |
| Posto Zoothecnico | 405\$000 |
| Almoxarifado da Secretaria da Justiça | 250\$000 |
| | <hr/> |
| | 542:552\$513 |

Venda de terras publicas

O producto desta renda, orçada em 40:000\$000, importou em Rs. 7:297\$392, conforme a seguinte discriminação:

| | |
|---------------------------------------------|------------|
| Haras Paulista de Pindamonhangaba | 5:393\$392 |
| Engordadouro | 1:904\$000 |
| | <hr/> |
| | 7:297\$392 |

Venda de lotes em Nucleos Coloniaes

Esta renda, orçada em 200:000\$000, produziu o seguinte:

| | |
|----------------------------------|-------------|
| Jorge Tibiriçá | 38:833\$500 |
| Visconde de Indaiatuba | 12:688\$069 |
| Nova Veneza | 6:474\$040 |
| Nova Europa | 5:663\$463 |
| Gavião Peixoto | 3:918\$800 |
| Martinho Prado Junior | 3:011\$480 |
| Conde de Parnahyba | 1:296\$800 |
| Sabaúna | 820\$000 |
| Pariquera-Assú | 409\$400 |
| Christiano Costa | 187\$000 |
| | <hr/> |
| | 73:302\$543 |

Indemnizações

Tendo esta renda sido orçada em 1.000:000\$000, produziu o seguinte:

| | |
|----------------------------------------|--------------|
| Responsabilidade de Diversos | 425:736\$285 |
| » » Exactores | 231:696\$535 |
| Renda de Nucleos Coloniaes | 4:692\$450 |
| | <hr/> |
| | 662:125\$270 |

Eventual e Multas

A renda desta proveniencia é assim discriminada:

EVENTUAL

| | |
|-----------------------------------------------------------------------|----------------|
| Juros de Bancos | 1.294.374\$653 |
| Differença de preço no resgate de apolices | 253.607\$500 |
| Differenças de cambio | 233.265\$068 |
| Renda de diversas proveniencias | 97.951\$753 |
| Juros de Apolices pertencentes ao Estado | 70.770\$000 |
| Porcentagem do Estado pela arrecadação de impostos Mineiros | 48.031\$498 |
| Alugueis de Proprios do Estado | 31.450\$000 |
| Vendas de instrumentos agricolas e insecticidas | 29.203\$650 |
| Imposto sobre vehiculos | 25.374\$425 |
| Coupons do emprestimo Francez em 1907 | 23.756\$220 |
| Venda de materiaes velhos | 13.374\$327 |
| Analyses feitas por diversas repartições | 3.574\$000 |
| Taxa de Exgottos | 3.508\$848 |
| Bens de Ausentes | 3.194\$932 |
| Desconto de 3 % em pagamentos feitos pelas estações | 1.684\$944 |
| Imposto sobre matriculas | 1.142\$000 |
| Taxa de inspecção de exames | 510\$000 |
| Renda da Repartição de Aguas | 381\$650 |
| Frete de materiaes | 102\$600 |
| Juros de obras de exgottos | 26\$086 |
| | <hr/> |
| | 2.135.284\$154 |

MULTAS

| | |
|-----------------------------------------|----------------|
| Sobre impostos lançados | 412.949\$444 |
| » a divida activa | 133.788\$406 |
| Por infracção de regulamentos | 43.441\$882 |
| Sobre jurados | 19.791\$200 |
| » a sentenciados | 7.791\$665 |
| » taxa de agua | 3.241\$371 |
| » vencimentos | 91\$000 |
| | <hr/> |
| | 621.094\$968 |
| | <hr/> |
| | 2.756.379\$122 |

Contribuição de Companhias para fiscalização

Esta arrecadação é assim discriminada:

| | |
|---------------------------------------------------------|-------------|
| Companhia de Loterias de São Paulo | 30:000\$000 |
| » Gaz | 12:000\$000 |
| » Paulista de Estradas de Ferro | 10:000\$000 |
| Kaigai Kogyo Kabushiki Kaisha | 7:200\$000 |
| Escola de Pharmacia e Odontologia de S. Paulo | 1:200\$000 |
| | <hr/> |
| | 60:400\$000 |
| | <hr/> |

Cobrança da Divida Activa

A arrecadação sobre esta rubrica é proveniente do seguinte:

DIVIDA AMIGAVEL

| | |
|---------------------------------------------------------------------|--------------|
| Taxa e obras de exgottos na Capital, Santos e S. Vicente | 108:183\$855 |
| Imposto Predial na Capital | 93:609\$375 |
| » de Commercio | 90:362\$925 |
| Taxa adicional | 63:822\$931 |
| Imposto s/ o Capital empregado em Predios de Alugnel | 34:647\$446 |
| » Territorial | 31:932\$040 |
| » de Industria | 31:103\$200 |
| » s/ Consumo de Agnardente | 18:200\$200 |
| » s/ o Capital Particular Empregado em Emprestitios | 17:295\$476 |
| » s/ a Renda das Sociedades Anonymas | 7:975\$600 |
| » de Transmissão «Inter-vivos» | 2:349\$000 |
| Renda da Repartição de Agnas por Serviços Extraordinarios | 516\$000 |
| Por infracção do regulamento | 400\$000 |
| Taxa de Consumo de Agua na Capital | 260\$664 |
| Multa Sanitaria | 200\$000 |
| Imposto do Sello | 200\$000 |
| Taxa de Matriculas | 200\$000 |
| Imposto s/ a propriedade immovel | 90\$000 |
| | <hr/> |
| | 501:348\$702 |

DIVIDA EXECUTIVA

| | |
|---------------------------------------------------------------------|----------------|
| Imposto de Commercio | 170:379\$707 |
| Taxa de exgottos | 92:900\$230 |
| » s/ o Capital Particular Empregado em emprestitios | 82:476\$423 |
| » Predial na Capital | 73:174\$657 |
| » Territorial | 70:307\$012 |
| » Adicional | 61:314\$237 |
| Imposto de Industria | 41:945\$850 |
| » s/ o Capital de Predios destinados a Alugnel | 38:576\$004 |
| » s/ o Consumo de Aguardente | 29:746\$500 |
| » de Transmissão «Inter-Vivos» | 19:813\$300 |
| » s/ o Capital das Sociedades Anonymas | 18:415\$350 |
| » do Sello | 5:500\$000 |
| Taxa de Consumo de Agua na Capital | 2:547\$932 |
| Multa Sanitaria | 2:100\$000 |
| Por infracção do regnlamento | 560\$000 |
| Renda da Repartição de Agnas por Serviços Extraordinarios | 156\$000 |
| Taxa de Matriculas | 70\$000 |
| Multa s/ jurados | 50\$000 |
| Imposto s/ Subsídios e Vencimentos | 20\$000 |
| » sobre a Propriedade Immoel | 2\$000 |
| | <hr/> |
| | 710:055\$202 |
| | <hr/> |
| | 1.211:403\$904 |

Quadrécio de 1922

| ESTAÇÕES | ARRECAÇÃO | ESTAÇÕES | ARRECAÇÃO |
|--------------------------------|---------------|--------------------------------------------|------------------|
| Agudos | 276:87\$056 | Santo Amaro | 195:264\$981 |
| Albuquerque Libs. | 181:01\$402 | » Antonio da Alegria | 38:080\$839 |
| Altinópolis | 38:08\$834 | S. Antonio da Boa Vista ou Itahy | 13:920\$723 |
| Amparo. | 410:79\$133 | S. Bento de Sapucahy | 76:629\$360 |
| Angatuba | 33:54\$739 | S. Bernardo | 236:042\$370 |
| Anhemby | 24:88\$395 | S. Carlos | 561:035\$848 |
| Apiahy | 26:97\$896 | S. João da Boa Vista | 359:020\$270 |
| Araçariguama | 10:73\$221 | S. João da Bocaina | 140:676\$374 |
| Araraquara. | 510:46\$433 | S. João do Itatinga | 39:554\$230 |
| Araras | 114:08\$827 | S. Joaquim | 65:264\$519 |
| Áreas | 50:53\$401 | S. José do Barreiro | 25:224\$488 |
| Ariranha | 104:04\$955 | S. José do Rio Pardo | 304:886\$100 |
| Assis | 161:53\$638 | S. José dos Campos | 134:151\$031 |
| Atibaia | 101:76\$293 | S. Luiz. | 36:388\$198 |
| Avaré | 163:48\$584 | S. Manoel | 472:385\$059 |
| Bananal | 34:55\$979 | S. Miguel Archanjo | 17:663\$360 |
| Bariry | 240:44\$644 | S. Pedro | 123:488\$174 |
| Barretos | 1.062:40\$140 | S. Pedro do Turvo | 30:008\$142 |
| Batataes | 172:73\$062 | S. Roque | 70:938\$978 |
| Baurú | 258:24\$663 | S. Sebastião | 17:705\$284 |
| Bebedouro | 298:03\$760 | S. Simão | 254:984\$064 |
| Bica de Pedra | 164:17\$220 | S. Vicente | 202:017\$756 |
| Boa Esperança. | 51:74\$683 | Sarapuhy | 12:266\$689 |
| Botucatu | 308:77\$511 | Serra Negra | 125:545\$190 |
| Bragança | 274:94\$212 | Sertãozinho. | 137:362\$500 |
| Barra Bonita | 106:03\$871 | Silveiras | 27:172\$427 |
| Brodowski | 94:94\$800 | Socorro | 122:874\$700 |
| Brotas | 170:29\$032 | Sorocaba | 269:833\$342 |
| Buquira. | 11:74\$835 | Tabapuan | 105:484\$162 |
| Cabreuva | 37:86\$713 | Tambahú | 79:765\$561 |
| Caçapava | 92:10\$427 | Taquaritinga | 376:467\$132 |
| Cachoeira | 38:13\$891 | Tatuhy | 151:867\$953 |
| Caconde. | 140:84\$998 | Taubaté. | 212:944\$003 |
| Cajurú | 69:03\$836 | Tieté | 137:429\$415 |
| Campo Largo | 27:52\$424 | Tremembé | 30:182\$750 |
| Campos Novos. | 272:50\$195 | Ubatuba | 11:801\$084 |
| Cananéa | 17:23\$578 | Una. | 26:820\$376 |
| Capão Bonito | 32:18\$508 | Villa Bella. | 15:444\$558 |
| Capivary | 142:54\$031 | » Olympia. | 498:697\$292 |
| Casa Branca | 251:91\$590 | Viradouro | 113:750\$300 |
| Catanduva | 229:02\$320 | Xiririca. | 34:633\$018 |
| Cerqueira Cesar | 45:87\$155 | Capital (Recebedoria). | 33.963:515\$930 |
| Conceição de Itanhaem. | 44:23\$105 | Santos | 38.394:599\$964 |
| Conchas. | 38:31\$869 | » Campinas | 2.236:267\$240 |
| Cotia | 44:99\$670 | Recebedoria de Minas. | 3:854\$340 |
| Cravinhos | 184:95\$796 | Estradas de Ferro | 10.135:861\$717 |
| Cruzeiro | 81:22\$611 | Thesouro | 44.353:220\$585 |
| Cunha | 26:26\$256 | | |
| Descalvado. | 173:48\$035 | | |
| Dous Corregos. | 197:57\$246 | SOMMA. | 157.019:198\$553 |

Valor dos generos de produçãõ do Estado de S. Paulo, exportados livres de imposto de exportaçãõ
no periodo de 1914 a 1922

| GENEROS | 1914 | 1915 | 1916 | 1917 | 1918 | 1919 | 1920 | 1921 | 1922 |
|---------------------|-----------------|------------------|------------------|------------------|------------------|------------------|------------------|------------------|------------------|
| Algodão | — | — | — | — | — | 37.114.673\$500 | 40.911.459\$000 | 10.991.691\$000 | 30.187.900\$200 |
| Anilagem | 1.714.217\$200 | 3.089.187\$000 | 5.008.183\$000 | 5.989.319\$000 | 10.693.658\$000 | 9.972.712\$000 | 8.178.336\$000 | 6.210.151\$000 | 5.251.199\$000 |
| Arrozinhão | 1.817.197\$100 | 10.967.447\$200 | 10.011.472\$550 | 3.283.866\$400 | 3.980.367\$080 | 2.360.571\$000 | 14.950.956\$000 | 7.814.567\$000 | 3.878.670\$000 |
| Arroz | — | — | — | — | — | 4.897.333\$000 | 4.486.019\$000 | 10.407.469\$000 | 4.266.759\$323 |
| Assucar | 4.054.621\$500 | 4.668.939\$000 | 1.068.345\$760 | 19.486.331\$100 | 17.613.892\$545 | 20.299.954\$800 | 62.051.520\$892 | 20.697.992\$000 | 9.355.519\$066 |
| Bananas | 693.120\$000 | 779.937\$200 | 1.142.517\$500 | 4.994.594\$500 | 3.293.598\$500 | 3.704.554\$000 | 4.856.099\$500 | 4.168.848\$000 | 4.907.276\$000 |
| Banha | 1.051.983\$500 | 1.965.066\$160 | 2.335.895\$000 | 1.625.901\$000 | 1.704.300\$000 | 1.782.076\$000 | 2.313.548\$000 | 2.391.572\$000 | 5.837.126\$185 |
| Batatas | — | — | — | — | — | 2.349.520\$000 | 2.493.570\$000 | 3.024.429\$000 | 785.572\$000 |
| Bebidas | 218.780\$800 | 665.618\$600 | 1.394.173\$000 | 2.677.299\$000 | 1.697.615\$500 | 1.734.502\$800 | 1.346.372\$600 | 2.573.689\$000 | 1.877.969\$280 |
| Biscuitos | 903.515\$100 | 1.930.622\$000 | 1.080.166\$000 | 2.797.786\$700 | 2.916.518\$500 | 2.010.726\$000 | 2.651.831\$000 | 16.191.234\$000 | 8.727.912\$200 |
| Cal e cimento | 1.887.779\$200 | 3.012.861\$800 | 1.684.019\$850 | 3.445.206\$600 | 3.439.620\$200 | 2.793.607\$500 | 1.827.985\$500 | 4.138.073\$000 | 3.547.211\$576 |
| Calçados | — | — | — | — | — | 1.012.829\$800 | 3.502\$000 | 731.394\$000 | 3.524.612\$960 |
| Carnes refrigeradas | 7.454.488\$500 | 9.228.186\$370 | 11.513.644\$300 | 24.907.438\$000 | 19.626.878\$500 | 19.241.652\$000 | 8.149.505\$000 | 6.234.858\$000 | 13.932.690\$000 |
| Carnes diversas | — | 5.902.425\$300 | 17.216.248\$800 | 29.660.185\$000 | 34.449.896\$000 | 31.792.775\$000 | 36.396.542\$200 | 32.147.382\$000 | 18.271.163\$530 |
| Carvão | 395.990\$000 | 1.565.381\$000 | 4.371.878\$400 | 13.331.849\$000 | 4.542.404\$000 | 6.071.317\$600 | 1.404.341\$000 | 1.485.011\$000 | — |
| Cervião | — | — | — | — | — | 2.421.399\$500 | 1.249.382\$500 | 365.293\$000 | 595.378\$080 |
| Cerveja | 4.557.735\$800 | 3.571.982\$800 | 4.514.136\$800 | 6.355.358\$700 | 4.890.651\$000 | 8.760.412\$000 | 7.526.109\$000 | 9.025.410\$000 | 2.958.377\$744 |
| Chapeus | 7.943.974\$700 | 3.525.201\$000 | 3.999.073\$850 | 8.432.061\$300 | 7.894.682\$000 | 3.485.509\$000 | 5.761.905\$000 | 3.345.929\$000 | 10.412.520\$000 |
| Conservas | — | — | — | — | — | 3.855.559\$000 | 131.727\$000 | 950.723\$000 | — |
| Drogas | 470.139\$000 | 633.080\$500 | 3.086.496\$070 | 4.899.720\$400 | 5.874.571\$000 | 2.161.022\$000 | 2.562.431\$000 | 1.779.124\$090 | 4.480.438\$000 |
| Farelo | 527.436\$600 | 766.033\$150 | 581.265\$400 | 20.900\$000 | 161.000\$000 | 221.271\$000 | 191.104\$000 | 57.582\$000 | 2.500\$000 |
| Farinha de trigo | 392.368\$400 | 1.775.613\$500 | 2.170.748\$400 | 3.719.628\$000 | 3.892.183\$800 | 2.999.811\$300 | 2.993.668\$000 | 6.614.454\$000 | 6.762.822\$200 |
| Farinhas diversas | — | — | — | — | — | 6.375.211\$600 | 347.835\$000 | 742.982\$000 | 1.499.509\$218 |
| Feijão | 760.481\$000 | 10.229.117\$300 | 17.539.096\$890 | 33.584.941\$800 | 32.132.589\$000 | 42.936.994\$000 | 20.066.099\$200 | 11.148.467\$000 | 5.642.822\$093 |
| Ferragens | 2.611.917\$180 | 1.909.049\$070 | 6.629.299\$400 | 11.335.286\$790 | 8.204.878\$050 | 5.361.513\$000 | 3.166.639\$000 | 1.962.898\$000 | 12.912.510\$360 |
| Fios de algodão | 1.124.926\$700 | 1.745.836\$800 | 2.046.016\$200 | 3.668.965\$100 | 4.597.977\$000 | 2.924.858\$000 | 7.823.798\$000 | 1.885.497\$000 | 14.308.656\$000 |
| Ferragens | 601.528\$250 | 1.191.987\$750 | 521.652\$400 | 870.834\$200 | 632.822\$400 | 261.694\$200 | 167.188\$400 | 574.672\$000 | 134.852\$691 |
| Garrafas varias | 1.188.289\$000 | 1.425.975\$500 | 1.939.179\$500 | 2.775.442\$213 | 1.843.846\$500 | 2.501.687\$200 | 1.897.788\$190 | 1.495.869\$000 | 585.324\$292 |
| Impressos | 307.981\$500 | 6.591.548\$600 | 6.054.903\$150 | 12.707.442\$900 | 10.310.298\$050 | 9.609.126\$400 | 33.029.819\$200 | 2.705.642\$000 | 2.892.896\$643 |
| Longas | — | — | — | — | — | 6.969.194\$400 | 4.634.065\$800 | 8.638.869\$000 | 5.830.149\$294 |
| Mamona | — | — | — | — | — | 7.561.271\$000 | 1.762.318\$000 | 2.925.735\$000 | 1.606.694\$000 |
| Milho | 250.518\$100 | 883.391\$200 | 77.988\$100 | 965.510\$700 | 1.017.582\$790 | 646.107\$000 | 819.224\$000 | 822.571\$000 | 1.335.579\$527 |
| Óleos | — | — | — | — | — | 6.311.629\$500 | 5.779.034\$000 | 6.328.149\$000 | 4.410.851\$000 |
| Papel | 783.965\$000 | 1.176.315\$190 | 1.701.362\$680 | 1.584.679\$250 | 1.693.663\$000 | 1.459.390\$000 | 3.725.956\$000 | 9.838.420\$000 | 8.199.899\$000 |
| Phosphoros | — | — | — | — | — | 2.749.411\$000 | 2.491.850\$000 | 586.183\$000 | 2.462.726\$824 |
| Roupas feitas | 5.038.627\$700 | 2.098.672\$000 | 1.728.757\$200 | 1.944.931\$100 | 1.576.459\$700 | 1.919.537\$000 | 1.300.362\$000 | 674.089\$000 | 6.326.319\$821 |
| Sabão | — | — | — | — | — | 1.692.494\$000 | 1.293.873\$400 | 684.089\$000 | 1.378.854\$199 |
| Sarcos varios | 1.361.450\$100 | 2.917.806\$200 | 3.591.288\$680 | 7.154.745\$700 | 14.317.623\$000 | 9.716.604\$000 | 4.820.917\$000 | 5.863.357\$000 | 10.970.920\$000 |
| Solla | 1.080.818\$000 | 5.270.983\$527 | 3.289.993\$800 | 3.115.832\$700 | 2.025.116\$000 | 2.418.961\$000 | 430.590\$000 | 883.136\$000 | 1.389.519\$010 |
| Tecidos de algodão | 19.763.920\$320 | 38.625.639\$718 | 65.175.963\$740 | 158.463.314\$400 | 101.443.370\$599 | 61.865.189\$800 | 69.122.993\$000 | 46.311.914\$000 | 35.810.797\$517 |
| Tecidos de lã | 5.122.666\$000 | 12.411.319\$000 | 7.585.775\$000 | 14.926.068\$700 | 7.836.898\$000 | 7.761.322\$000 | 6.711.910\$000 | 29.886.961\$576 | — |
| Tecidos diversos | 390.951\$000 | 7.500.434\$300 | 899.112\$090 | 1.253.444\$250 | 1.140.781\$000 | 5.823.541\$000 | 1.510.986\$000 | 19.239.863\$000 | 14.533.519\$000 |
| Outros generos | 14.757.391\$990 | 14.437.915\$020 | 25.266.512\$620 | 78.637.057\$180 | 98.677.076\$090 | 71.163.126\$210 | 74.610.934\$191 | 167.813.208\$000 | 164.767.757\$335 |
| TOTAIS | 89.259.014\$440 | 162.958.355\$325 | 218.878.868\$730 | 467.679.924\$673 | 413.254.912\$605 | 422.794.209\$110 | 431.566.389\$293 | 437.583.856\$000 | 465.519.034\$468 |



DA DESPESA



Demonstração da despesa da Secretaria

| TITULOS DE DESPESAS | CREDITOS |
|---------------------------------------------------------|-----------------|
| | Ordinarios |
| 1.º Presidencia do Estado | 177.000\$000 |
| 2.º Senado | 480.522\$900 |
| 3.º Camara dos Deputados. | 778.661\$600 |
| 4.º Secretaria de Estado | 322.160\$000 |
| 5.º Almoxarifado da Secretaria do Interior | 534.760\$000 |
| 6.º Bibliotheca Publica | 84.000\$000 |
| 7.º Directoria Geral da Instrução Publica | 879.240\$000 |
| 8.º Escola Normal da Capital | 565.257\$500 |
| 9.º Escola Normal de Itapetininga | 376.943\$330 |
| 10.º Escola Normal de São Carlos | 279.440\$000 |
| 11.º Escola Normal do Braz. | 324.840\$000 |
| 12.º Escola Normal de Botucatu | 200.600\$000 |
| 13.º Escola Normal de Campinas | 267.180\$000 |
| 14.º Escola Normal de Casa Brauca. | 251.060\$000 |
| 15.º Escola Normal de Guaratinguetá | 248.880\$000 |
| 16.º Escola Normal de Piracicaba. | 252.600\$000 |
| 17.º Escola Normal de Pirassununga | 222.280\$000 |
| 18.º Grupos Escolares | 14.362.480\$000 |
| 19.º Escolas Isoladas | 8.359.500\$000 |
| 20.º Gymnasio da Capital | 298.880\$000 |
| 21.º Gymnasio de Campinas. | 197.780\$000 |
| 22.º Gymnasio de Ribeirão Preto | 195.420\$000 |
| 23.º Escola Polytechnica | 543.920\$000 |
| 24.º Faculdade de Medicina e Cirurgia | 854.240\$000 |
| 25.º Seminario das Educandas | 102.740\$000 |
| 26.º Escola Profissional Masculina da Capital | 248.600\$000 |
| 27.º Escola Profissional Feminina da Capital. | 177.500\$000 |
| 28.º Escola Profissional Masculina de Amparo | 142.220\$000 |
| 29.º Escola Profissional de Rio Claro | 102.260\$000 |
| 30.º Escola de Artes e Officios de Jacarehy | 1.500\$000 |
| 31.º Instituto de Veterinaria | 205.400\$000 |
| 32.º Hospicio de Alienados | 1.868.500\$000 |
| 33.º Repartição de Estatistica e Archivo | 196.200\$000 |
| 34.º Diario Official. | 280.000\$000 |
| 35.º Museu do Estado | 94.580\$000 |
| 36.º Serviço Sanitario. | 3.633.880\$000 |
| 37.º Soccorros Publicos | 500.000\$000 |
| 38.º Pinacotheca do Estado | 10.400\$000 |
| 39.º Pensionato Artistico | 62.400\$000 |
| 40.º Serviço Eleitoral | 8.000\$000 |
| 41.º Eventuaes e Representações | 160.000\$000 |
| | 38.851.825\$330 |
| Creditos Especiaes | |
| Laboratorio de Analyscs | |
| Convenção de Itú | |
| Prophilaxia da Lepra | |
| | 38.851.825\$330 |

do Interior no Exercício de 1922

| CREDITOS | | TOTAL | Despesa paga | Excesso de credito |
|----------------|--------------|-----------------|-----------------|--------------------|
| Supplementares | Especiaes | | | |
| — | — | 177.000\$000 | 176.895\$000 | 105\$000 |
| 190.368\$000 | — | 670.890\$900 | 670.420\$373 | 470\$527 |
| 409.641\$940 | — | 1.188.303\$540 | 1.185.985\$260 | 2.318\$280 |
| — | — | 322.160\$000 | 321.479\$017 | 680\$983 |
| 1.354.074\$565 | — | 1.888.834\$465 | 1.887.531\$485 | 1.302\$980 |
| — | — | 84.000\$000 | 64.741\$300 | 19.258\$700 |
| — | — | 879.240\$000 | 876.331\$627 | 2.908\$373 |
| — | — | 565.257\$500 | 550.121\$640 | 15.135\$860 |
| — | — | 376.943\$330 | 328.688\$860 | 48.254\$470 |
| — | — | 279.440\$000 | 254.197\$242 | 25.242\$758 |
| — | — | 324.840\$000 | 323.907\$550 | 932\$450 |
| — | — | 200.600\$000 | 199.647\$000 | 953\$000 |
| — | — | 267.180\$000 | 266.912\$200 | 267\$800 |
| — | — | 251.060\$000 | 250.207\$536 | 852\$464 |
| — | — | 248.880\$000 | 248.457\$417 | 422\$583 |
| — | — | 252.600\$000 | 247.357\$820 | 5.242\$180 |
| — | — | 222.280\$000 | 219.928\$413 | 2.351\$587 |
| — | — | 14.362.480\$000 | 13.530.622\$151 | 831.857\$849 |
| — | — | 8.359.500\$000 | 8.303.345\$467 | 56.154\$533 |
| — | — | 298.880\$000 | 276.871\$225 | 22.008\$775 |
| — | — | 197.780\$000 | 194.688\$500 | 3.091\$500 |
| — | — | 195.420\$000 | 194.983\$075 | 436\$925 |
| — | — | 543.929\$000 | 539.969\$190 | 3.950\$810 |
| — | — | 854.240\$000 | 820.501\$335 | 33.738\$665 |
| — | — | 102.740\$000 | 102.738\$600 | 1\$400 |
| — | — | 248.600\$000 | 239.085\$565 | 9.514\$435 |
| — | — | 177.500\$000 | 173.136\$970 | 4.363\$030 |
| — | — | 142.220\$000 | 131.443\$240 | 10.776\$760 |
| — | — | 102.260\$000 | 102.178\$950 | 81\$050 |
| — | — | 1.500\$000 | 1.500\$000 | — |
| — | — | 205.400\$000 | 183.061\$671 | 22.338\$329 |
| 62.000\$000 | — | 1.930.500\$000 | 1.906.016\$383 | 24.483\$617 |
| — | — | 196.200\$000 | 196.139\$100 | 60\$900 |
| — | — | 280.000\$000 | 277.562\$730 | 2.437\$270 |
| — | — | 94.580\$000 | 86.621\$310 | 7.958\$690 |
| — | — | 3.633.880\$000 | 3.633.864\$265 | 15\$735 |
| 2.300.000\$000 | — | 2.800.000\$000 | 2.779.413\$726 | 20.586\$274 |
| — | — | 10.400\$000 | 9.607\$460 | 792\$540 |
| — | — | 62.400\$000 | 62.400\$000 | — |
| — | — | 8.000\$000 | 7.986\$300 | 13\$700 |
| — | — | 160.000\$000 | 153.608\$060 | 6.391\$940 |
| 4.316.084\$405 | — | 43.167.909\$735 | 41.980.155\$013 | 1.187.754\$722 |
| — | 49.589\$600 | 49.589\$600 | — | 49.589\$600 |
| — | 40.000\$000 | 40.000\$000 | 40.000\$000 | — |
| — | 200.000\$000 | 200.000\$000 | — | 200.000\$000 |
| 4.316.084\$405 | 289.589\$600 | 43.457.499\$335 | 42.020.155\$013 | 1.437.344\$322 |

RESUMO

| | | | |
|--------------------------------|-----------------|-----------------|----------------|
| Despesa orçamentaria. | 43.167.909\$735 | 41.980.155\$013 | 1.187.754\$722 |
| Despesa por creditos especiaes | 289.589\$600 | 40.000\$000 | 249.589\$600 |
| | 43.457.499\$335 | 42.020.155\$013 | 1.437.344\$322 |

Demonstração da despesa da Secretaria

| TITULOS DE DESPESAS | CREDITOS |
|----------------------------------------------------------|-----------------|
| | Ordinarios |
| 1.º Secretaria de Estado | 425:800\$000 |
| 2.º Administração da Justiça | 2.922:760\$000 |
| 3.º Ministerio Publico | 648:200\$000 |
| 4.º Junta Commercial | 37:200\$000 |
| 5.º Serviço Policial | 2.650:700\$000 |
| 6.º Prisões do Estado | 2.566:140\$000 |
| 7.º Força Publica | 18.733:190\$000 |
| 8.º Eventuaes | 70:000\$000 |
| | 28.053:990\$000 |
| Creditos especiaes | |
| Instalação das officinas da Nova Penitenciaria | — |
| | 28.053:990\$000 |

da Justiça no Exercício de 1922

| CREDITOS | | TOTAL | Despesa paga | Excesso de credito |
|----------------|--------------|-----------------|-----------------|--------------------|
| Supplementares | Especiaes | | | |
| — | — | 425:800\$000 | 425:768\$000 | 32\$000 |
| 124:988\$510 | -- | 3.047:748\$510 | 3.040:256\$465 | 7:492\$045 |
| -- | -- | 648:200\$000 | 647:801\$536 | 398\$464 |
| -- | -- | 37:200\$000 | 36:304\$791 | 895\$209 |
| 1.235:328\$660 | -- | 3.886:028\$660 | 3.885:309\$172 | 719\$488 |
| 3.526:506\$045 | — | 6.092:646\$045 | 6.089:775\$676 | 2:870\$369 |
| -- | -- | 18.733:190\$000 | 18.732:778\$910 | 411\$090 |
| -- | -- | 70:000\$000 | 68:470\$300 | 1:529\$700 |
| 4.886:823\$215 | — | 32.940:813\$215 | 32.926:464\$850 | 14:348\$365 |
| — | 385:590\$900 | 385:590\$900 | 320:210\$070 | 65:380\$830 |
| 4.886:823\$215 | 385:590\$900 | 33.326:404\$115 | 33.246:674\$920 | 79:729\$195 |

RESUMO

| | | | |
|------------------------------------------|-----------------|-----------------|-------------|
| Despesa orçamentaria | 32.940:813\$215 | 32.926:464\$850 | 14:348\$365 |
| Despesa por creditos especiaes | 385:590\$900 | 320:210\$070 | 65:380\$830 |
| | 33.326:404\$115 | 33.246:674\$920 | 79:729\$195 |

Demonstração da despesa da Secretaria

| TITULOS DE DESPESAS | CREDITOS | |
|-------------------------------------------------------------------|-----------------|-----------------|
| | Ordinarios | Suplementares |
| 1.º Secretaria de Estado | 1.332.020\$000 | 55.244\$000 |
| 2.º Departamento Estadual do Trabalho | 338.197\$000 | — |
| 3.º Inimigração | 200.000\$000 | 5.000.000\$000 |
| 4.º Colonização | 220.8402000 | — |
| 5.º Serviço Agronomico | 2.356.508\$000 | 100.250\$000 |
| 6.º Discriminação e divisão de terras devolutas | 100.000\$000 | — |
| 7.º Comissão Geographica e Geologica | 319.266\$000 | — |
| 8.º Obras Publicas em geral. | 6.952.500\$000 | 6.612.000\$000 |
| 9.º Repartição de Saneamento de Santos | 740.000\$000 | — |
| 10.º Contractos e subvenções | 3.095.285\$640 | 580.000\$000 |
| 11.º Repartição de Aguas e Exgottos | 3.079.842\$779 | — |
| 12.º Vias Ferreas de Administração Estadual | 2.130.514\$880 | 119.613\$179 |
| 13.º Repatriação de immigrants. | 10.000\$000 | — |
| 14.º Transportes em estradas de ferro | 100.000\$000 | — |
| 15.º Patronato Agricola | 129.160\$000 | — |
| 16.º Estrada de Ferro Sorocabana | 24.208.000\$000 | — |
| 17.º Eventuaes | 250.000\$000 | — |
| | 45.562.134\$299 | 12.467.107\$172 |
| Creditos Especiaes | | |
| Centenario da Independencia | — | — |
| Construcção de Edificios Escolares | — | — |
| Nova Penitenciaria da Capital | — | — |
| Novas construcções da E. F. Sorocabana | — | — |
| Despesas de Capital da E. F. Sorocabana | — | — |
| Escolas Profissionaes de Rio Claro e Franca. | — | — |
| Construcção do Palacio da Justiça | — | — |
| Faculdade de Medicina | — | — |
| Ponte entre Cruzeiro e Monte Alto. | — | — |
| Construcção do ramal de Guapira | — | — |
| Estrada de rodagem entre Mogy das Cruzes e Sallesopolis | — | — |
| Construcção do ramal de Porto Feliz | — | — |
| Premios para animação da criação de suinos | — | — |
| Construcção do novo Quartel de Bombeiros | — | — |
| Estrada de Apiahy e Ribeira á Serro Azul | — | — |
| Plano de saneamento de Santos | — | — |
| Instituto de Veterinaria | — | — |
| | 45.562.134\$299 | 12.467.107\$172 |

da Agricultura no Exercício de 1922

| CREDITOS Especiaes | TOTAL | Despesa paga | EXCESSO | |
|-----------------------|-----------------|-----------------|-----------------|--------------|
| | | | De credito | De despesa |
| — | 1.387:264\$000 | 1.367:240\$547 | 20:023\$153 | — |
| — | 338:197\$000 | 333:721\$281 | 4:475\$719 | — |
| — | 5.200:000\$000 | 5.157:253\$381 | 42:746\$619 | — |
| — | 220:840\$000 | 196:886\$253 | 23:953\$747 | — |
| — | 2.456:758\$000 | 2.082:626\$319 | 374:131\$681 | — |
| — | 100:000\$000 | 99:626\$106 | 373\$894 | — |
| — | 319:266\$000 | 262:941\$980 | 56:324\$020 | — |
| — | 13.564:500\$000 | 12.996:070\$557 | 568:429\$443 | — |
| — | 740:000\$000 | 712:863\$462 | 27:136\$538 | — |
| — | 3.675:285\$640 | 3.613:443\$118 | 61:842\$522 | — |
| — | 3.079:842\$779 | 2.858:100\$967 | 221:741\$812 | — |
| — | 2 250:128\$052 | 2.249:672\$963 | 455\$089 | — |
| — | 10:000\$000 | 3:352\$500 | 6:647\$500 | — |
| — | 100:000\$000 | 98:065\$484 | 1:934\$516 | — |
| — | 129:160\$000 | 106:873\$336 | 22:286\$664 | — |
| — | 24.208:000\$000 | 24.740:621\$289 | — | 532:621\$289 |
| — | 250:000\$000 | 172:603\$393 | 77:396\$607 | — |
| — | 58.029:241\$471 | 57.051:962\$936 | 1.509:899\$824 | 532:621\$289 |
| 9.867:464\$574 | 9.867:464\$574 | 8.433:911\$838 | 1.433:552\$736 | — |
| 455:680\$487 | 455:680\$487 | 405:260\$173 | 50:420\$314 | — |
| 401:160\$969 | 401:160\$969 | 350:971\$287 | 50:189\$682 | — |
| 2.748:955\$994 | 2.748:955\$994 | 2.507:440\$772 | 241:515\$222 | — |
| 11.533:650\$038 | 11.533:650\$038 | 5.223:847\$566 | 6.309:802\$472 | — |
| 70:423\$745 | 70:423\$745 | 55:025\$200 | 15:398\$545 | — |
| 1.484:869\$718 | 1.484:869\$718 | 297:036\$987 | 1:187:832\$731 | — |
| 200:000\$000 | 200:000\$000 | 169:712\$906 | 30:287\$094 | — |
| 100:000\$000 | 100:000\$000 | 8:430\$800 | 91:569\$200 | — |
| 24:437\$608 | 24:437\$608 | 12:021\$666 | 12:415\$942 | — |
| 10:500\$000 | 10:500\$000 | 10:500\$000 | — | — |
| 386:782\$945 | 386:782\$945 | 386:782\$945 | — | — |
| 20:968\$000 | 20:968\$000 | — | 20:968\$000 | — |
| 213:729\$780 | 213:729\$780 | — | 213:729\$780 | — |
| 5:608\$391 | 5:608\$391 | — | 5:608\$391 | — |
| 76:872\$702 | 76:872\$702 | — | 76:872\$702 | — |
| 67:220\$061 | 67:220\$061 | — | 67:220\$061 | — |
| 27.668:325\$012 | 85.697:566\$483 | 74.912:905\$076 | 11.317:282\$696 | 532:621\$289 |

RESUMO

| | | | | |
|-----------------------------------|-----------------|-----------------|-----------------|--------------|
| Despesa orçamentaria. | 58.029:241\$471 | 57.051:962\$936 | 1.509:899\$824 | 532:621\$289 |
| Despesa por creditos especiaes | 27.668:325\$012 | 17.860:942\$140 | 9.807:382\$872 | — |
| | 85.697:566\$483 | 74.912:905\$076 | 11.317:282\$696 | 532:621\$289 |

Demonstração da despesa da Secretaria

| TITULOS DE DESPESAS | CREDITOS |
|-------------------------------------------------------------|------------------------|
| | Ordinarios |
| 1.º Secretaria de Estado | 818:800\$000 |
| 2.º Administração e arrecadação de rendas | 5.416:612\$000 |
| 3.º Fiscalizações | 30:800\$000 |
| 4.º Exercícios Findos. | 1.000:000\$000 |
| 5.º Reposições e restituições | 120:000\$000 |
| 6.º Juros Diversos. | 23.727:179\$500 |
| 7.º Diferenças de cambio | 3.459:117\$100 |
| 8.º Aposentados | 1.547:116\$632 |
| 9.º Reformados. | 870:370\$161 |
| 10.º Funcionarios em disponibilidade | 39:442\$360 |
| 11.º Auxilios e subvenções | 2.609:950\$000 |
| 12.º Garantia de juros | 200:000\$000 |
| 13.º Eventuaes | 50:000\$000 |
| | 39.889:387\$753 |
| Creditos especiaes | |
| Construção do Palacio das Industrias | — |
| Auxilio para melhoramentos na Capital | — |
| Pagamento a Antonio Augusto Lessa | — |
| Pagamento a Sebastião Soares. | — |
| Maria Petraroia e outros. | — |
| Aurora Ferreira Alves | — |
| Joaquim Gomes de Siqueira Reis. | — |
| Florindo E. Rabello Cintra | — |
| Cesario Teixeira de Barros | — |
| Antonio de Araujo Cintra | — |
| João Agostinho Ferreira e outros. | — |
| Massa Fallida da Estrada de Ferro S. Paulo - Goyaz. | — |
| Evaristo de Paiva Junior | — |
| Adolpho Naxara. | — |
| Alipio Teixeira dos Santos | — |
| Martins Egydio Nogueira | — |
| José Aliegro | — |
| Mario Alves Cabral | — |
| José Fortunato Ribas. | — |
| Theophilo Ferreira Leite e outros | — |
| Octaviano Carneiro Braga | — |
| José Chrysostomo de Paiva. | — |
| Julio Lopes de Figuciredo | — |
| | 39.889:387\$753 |

da Fazenda no Exercício de 1922

| CREDITOS | | TOTAL | Despesa paga | Excesso de credito |
|-----------------|----------------|-----------------|-----------------|-----------------------|
| Supplementares | Especiaes | | | |
| — | — | 818:800\$000 | 817:955\$048 | 844\$952 |
| 1.030:901\$948 | — | 6.447:513\$948 | 6.447:513\$948 | |
| — | — | 30:800\$000 | 30:564\$100 | 235\$900 |
| 100:000\$000 | — | 1.100:000\$000 | 1.097:712\$843 | 2:287\$157 |
| 146:030\$830 | — | 266:030\$830 | 266:030\$830 | |
| 4.508:563\$831 | — | 28.235:743\$331 | 28.235:743\$331 | |
| 7.281:775\$415 | — | 10.740:892\$515 | 10.740:892\$515 | |
| — | — | 1.547:116\$632 | 1.546:940\$911 | 175\$721 |
| — | — | 870:370\$161 | 865:620\$068 | 4:750\$093 |
| — | — | 39:442\$360 | 39:324\$181 | 118\$179 |
| — | — | 2.609:950\$000 | 2.556:699\$996 | 53:250\$004 |
| — | — | 200:000\$000 | 100:000\$000 | 100:000\$000 |
| — | — | 50:000\$000 | 47:696\$459 | 2:303\$541 |
| 13.067:272\$024 | — | 52.956:659\$777 | 52:792:694\$230 | 163:965\$547 |
| — | 300:000\$000 | 300:000\$000 | 300:000\$000 | |
| — | 2.469:764\$200 | 2.469:764\$200 | 1.070:448\$000 | 1.399:316\$200 |
| — | 48:957\$800 | 48:957\$800 | 48:957\$800 | |
| — | 19:168\$200 | 19:168\$200 | 19:168\$200 | |
| — | 17:541\$635 | 17:541\$635 | 17:541\$635 | |
| — | 104:936\$600 | 104:936\$600 | 104:936\$600 | |
| — | 26:717\$983 | 26:717\$983 | 26:717\$983 | |
| — | 84:764\$663 | 84:764\$663 | 84:764\$663 | |
| — | 1:500\$000 | 1:500\$000 | 1:500\$000 | |
| — | 11:600\$170 | 11:600\$170 | 11:600\$100 | \$070 |
| — | 10:881\$381 | 10:881\$381 | 10:881\$300 | \$081 |
| — | 72:667\$700 | 72:667\$700 | 72:667\$700 | |
| — | 43:498\$700 | 43:498\$700 | 43:498\$700 | |
| — | 4:638\$500 | 4:638\$500 | 4:638\$500 | |
| — | 1:660\$000 | 1:660\$000 | 1:660\$000 | |
| — | 1:320\$000 | 1:320\$000 | 1:320\$000 | |
| — | 2:122\$800 | 2:122\$800 | 2:122\$800 | |
| — | 4:157\$200 | 4:157\$200 | 4:157\$200 | |
| — | 55:004\$843 | 55:004\$843 | 52:965\$300 | 2:039\$543 |
| — | 26:272\$256 | 26:272\$256 | 26:272\$256 | |
| — | 961\$500 | 961\$500 | 961\$500 | |
| — | 7:097\$200 | 7:097\$200 | 7:097\$200 | |
| — | 1:339\$000 | 1:339\$000 | 1:339\$000 | |
| 13.067:272\$024 | 3.316:572\$331 | 56.273:232\$108 | 54.707:910\$667 | 1.565:321\$441 |

RESUMO

| | | | |
|--------------------------------------|-----------------|-----------------|----------------|
| Despesa orçamentaria | 52.956:659\$777 | 52.792:694\$230 | 163:965\$547 |
| Despesa por creditos especiaes . . . | 3.316:572\$331 | 1.915:216\$437 | 1.401:355\$894 |
| | 56.273:232\$108 | 54.707:910\$667 | 1.565:321\$441 |

A despesa realizada com creditos supplementares foi a seguinte:

Secretaria do Interior

| | | |
|--------------------------------------------|----------------|----------------|
| 2.º — Senado | 189:897\$473 | |
| 3.º — Camara dos Deputados | 407:323\$660 | |
| 5.º — Almojarifado da Secretaria | 1.352:771\$485 | |
| 32.º — Hospicio de Alienados | 37:516\$383 | |
| 37.º — Soccorros Publicos | 2.279:413\$726 | 4.266:922\$727 |

Secretaria da Justiça

| | | |
|------------------------------------------|----------------|----------------|
| 2.º — Administração da Justiça | 117:496\$465 | |
| 5.º — Serviço Policial | 1.234:609\$172 | |
| 6.º — Prisões do Estado | 3.523:635\$676 | 4.875:741\$313 |

Secretaria da Agricultura

| | | |
|---------------------------------------------------------|----------------|-----------------|
| 1.º — Secretaria de Estado | 35:220\$547 | |
| 3.º — Imigração | 4.957:253\$381 | |
| 8.º — Obras Publicas em geral | 6.043:570\$557 | |
| 10.º — Contractos e subvenções | 518:157\$478 | |
| 12.º — Vias Ferreas de Administração Estadual | 119:158\$083 | 11.673:360\$046 |

Secretaria da Fazenda

| | | |
|-----------------------------------------------------|----------------|------------------------|
| 2.º Administração e arrecadação de rendas | 1.030:901\$948 | |
| 4.º Exercicios Findos | 97:712\$843 | |
| 5.º Reposições e restituições | 146:030\$830 | |
| 6.º Juros diversos | 4.508:563\$831 | |
| 7.º Diferenças de cambio | 7.281:775\$415 | 13.064:984\$867 |
| | | <u>33.881:008\$953</u> |

Quabertos no Exercicio de 1922

| Numeros dos Decretos | TORICO | IMPORTANCIAS | |
|----------------------------|----------------------------------------------|------------------------|------------------------|
| | | Parciaes | Totaes |
| | Transporte | — | 27.668:325\$012 |
| | RES: | | |
| 3.445 | Labo | 5.000:000\$000 | |
| 3.466 | Acqu | 75:250\$000 | |
| 3.526 | Profil | 25:000\$000 | |
| | Geral | 1.500:000\$000 | |
| | Geral | 1.500:000\$000 | |
| | Geral | 2.500:000\$000 | |
| 3.478 | 5. Administração Estadual | 78:613\$172 | |
| 3.484 | 37. | 55:244\$000 | |
| 3.508 | 5. ções | 500:000\$000 | |
| 3.510 | 37. Geral | 800:000\$000 | |
| 3.511 | 2. Geral | 312:000\$000 | |
| » | 3. ções | 80:000\$000 | |
| 3.541 | 37. Administração Estadual | 41:000\$000 | 12.467:107\$172 |
| 3.537 | 3. | | <u>40.135:432\$184</u> |
| 3.538 | 2. ria da Fazenda | | |
| 3.567 | 3. | | |
| 3.576 | 37. | | |
| 3.580 | 32. industrias na Capital Federal | 300:000\$000 | |
| | Rebello Cintra e outros | 84:764\$663 | |
| | oia e outros | 17:541\$635 | |
| | ira Alves e outros | 104:936\$600 | |
| | de Siqueira Reis Junior | 8:298\$350 | |
| | de Siqueira Reis Junior | 7:984\$033 | |
| 3.473 | Insta Capital para as Obras de Melhoramentos | 2.469:764\$200 | |
| | o de Araujo Cintra | 11:600\$170 | |
| | Ferreira e outros | 10:881\$381 | |
| | Estrada de Ferro S. Paulo-Goyaz | 70:880\$060 | |
| 3.468 | 2. a de Barros | 1:500\$000 | |
| 3.506 | 6. Estrada de Ferro S. Paulo-Goyaz | 1:787\$640 | |
| 3.525 | 2. | 2:494\$700 | |
| 3.630 | 2. a Junior | 43:498\$700 | |
| 3.571 | 6. enego Antonio Augusto Lessa | 48:957\$800 | |
| 3.486 | 5. dos Santos | 1:660\$000 | |
| | | 19:168\$200 | |
| | Nogueira | 1:320\$000 | |
| | de Siqueira Reis Junior | 10:435\$100 | |
| | | 2:143\$800 | |
| 3.448 | Const. | 2:122\$800 | |
| 3.445 | Premial | 4:157\$200 | |
| » | Despeira Reis e outros | 26:272\$256 | |
| » | Const. Bibas | 55:004\$843 | |
| » | Const. Braga | 961\$500 | |
| » | Estrateiredo | 1:339\$000 | |
| » | Servio de Paiva | 7:097\$200 | 3.316:572\$331 |
| » | Concl | | |
| » | Const. ES: | | |
| » | Const. | 100:000\$000 | |
| » | Const. ecadação de Rendas | 1.030:901\$948 | |
| » | Const. ções | 146:030\$830 | |
| » | Const. Instas | 4.508:563\$831 | |
| » | Const. Novaio | 7.281:775\$415 | 13.067:272\$024 |
| 3.469 | Novoio | | |
| 3.470 | Facul | | <u>16.383:844\$355</u> |
| 3.491 | Const. Resumo | | |
| 3.519 | Obras | 4.605:673\$005 | |
| 3.520 | Comi. | 5.272:414\$115 | |
| 3.555 | Const. | 40.135:432\$184 | |
| | Despe | 16.383:844\$355 | |
| | | <u>66.397:363\$659</u> | |

Quadro demonstrativo dos creditos especiaes e suplementares abertos no Exercício de 1922

| Número dos Decretos | HISTORICO | IMPORTANCIAS | | Número dos Decretos | HISTORICO | IMPORTANCIAS | |
|---------------------|---------------------------------------------------------------------------------------|-----------------|-----------------|-------------------------------------|--------------------------------------------------------------------------------|----------------|-----------------|
| | | Parciaes | Totaaes | | | Parciaes | Totaaes |
| | Secretaria do Interior | | | | Transporte | — | 27.668:325\$012 |
| | CREDITOS ESPECIAES: | | | | CREDITOS SUPPLEMENTARES: | | |
| 3.445 | Laboratório de Análises Chimicas e Bromatológicas | 49:589\$600 | | 3.454 | 3.º — Imigração | 5.000:000\$000 | |
| 3.466 | Acquisição da Prédio onde se realizou a Convenção Republicana de Iti | 40:000\$000 | | 3.465 | 5.º — Serviço Administrativo | 75:250\$000 | |
| 3.526 | Profilaxia da Lepra | 200:000\$000 | 289:589\$600 | 3.493 | 5.º — Serviço Agronomico | 25:000\$000 | |
| | | | | 3.495 | 8.º — Obras Publicas em Geral | 1.500:000\$000 | |
| | CREDITOS SUPPLEMENTARES: | | | 3.512 | 8.º — Obras Publicas em Geral | 1.500:000\$000 | |
| 3.178 | 5.º — Almoxiarifado | 600:000\$000 | | 3.511 | 8.º — Obras Publicas em Geral | 2.500:000\$000 | |
| 3.484 | 37.º — Sucessoras Publicas | 600:000\$000 | | 3.552 | 12.º — Vias Ferreas de Administração Estadual | 78:613\$172 | |
| 3.508 | 5.º — Almoxiarifado da Secretaria do Interior | 754:074\$465 | | 3.566 | 1.º — Secretaria de Estado | 55:241\$000 | |
| 3.510 | 37.º — Sucessoras Publicas | 600:000\$000 | | 3.574 | 10.º — Contractos e Salvaguardas | 500:000\$000 | |
| 3.511 | 2.º — Senado | 66:600\$000 | | 3.485 | 8.º — Obras Publicas em Geral | 800:000\$000 | |
| 3.541 | 3.º — Camara dos Deputados | 160:547\$370 | | 3.582 | 8.º — Obras Publicas em Geral | 312:000\$000 | |
| 3.537 | 37.º — Sucessoras Publicas | 300:000\$000 | | 3.583 | 10.º — Contractos e Salvaguardas | 80:000\$000 | |
| 3.538 | 3.º — Camara dos Deputados | 228:894\$570 | | 3.584 | 12.º — Vias Ferreas de Administração Estadual | 41:000\$000 | 15.167:107\$172 |
| 3.567 | 2.º — Senado | 123:768\$000 | | | Secretaria da Fazenda | | 40.135:432\$184 |
| 3.576 | 3.º — Camara dos Deputados | 20:000\$000 | | | CREDITOS ESPECIAES: | | |
| 3.576 | 37.º — Sucessoras Publicas | 800:000\$000 | | 3.446 | Construção do Palacio das Industrias na Capital Federal | 300:000\$000 | |
| 3.580 | 32.º — Hospicio de alienados | 62:000\$000 | 4.316:084\$405 | 3.435 | Pagamento a D. Florinda E. Rebello Cintra e outros | 81:764\$663 | |
| | | | | 3.433 | Pagamento a D. Maria Petronio e outros | 17:541\$635 | |
| | Secretaria da Justiça | | | 3.436 | Pagamento a D. Aurora Ferreira Alves e outros | 104:236\$600 | |
| | CREDITOS ESPECIAES: | | | 3.434 | Pagamento a Joaquim Gomes de Siqueira Reis Junior | 8:298\$850 | |
| 3.473 | Instalacao de Cêmetas na Penitenciaria do Estado | 385:590\$900 | 385:590\$900 | 3.434 | Pagamento a Joaquim Gomes de Siqueira Reis Junior | 7:984\$033 | |
| | CREDITOS SUPPLEMENTARES: | | | 3.480 | Auxilio a Camara Municipal da Capital para as Obras de Melhoramentos | 2.469:764\$200 | |
| 3.468 | 4.º — Administração da Justiça | 39:100\$000 | | 3.515 | Pagamento ao Comend. Antonio do Arango Cintra | 11:000\$170 | |
| 3.506 | 6.º — Prisões do Estado | 1.000:000\$000 | | 3.516 | Pagamento a João Agostinho Ferreira e outros | 10:881\$381 | |
| 3.525 | 2.º — Administração da Justiça | 81:288\$510 | | 3.517 | Pagamento a Moiss Fallida de Estrada de Ferro S. Paulo Goyaz | 70:890\$050 | |
| 3.630 | 4.º — Administração da Justiça | 4:600\$000 | | 3.518 | Pagamento a Cezarina Teixeira de Barros | 15:000\$000 | |
| 3.571 | 6.º — Prisões do Estado | 2.526:506\$045 | | 3.517 | Pagamento a Moiss Fallida de Estrada de Ferro S. Paulo Goyaz | 1.787\$640 | |
| 3.486 | 5.º — Serviço Policial | 1.235:328\$650 | 4.886:833\$215 | 3.523 | Pagamento a Adolpho Navarra | 2:494\$700 | |
| | | | | 3.521 | Pagamento a Evaristo de Paiva Junior | 43:498\$700 | |
| | Secretaria da Agricultura | | | 3.528 | Pagamento aos Herdeiros do Congo Antonio Augusto Lessa | 48:967\$800 | |
| | CREDITOS ESPECIAES: | | | 3.531 | Pagamento a Arlindo Teixeira das Santos | 13:608\$000 | |
| 3.448 | Construção da Nova Penitenciaria | 301:348\$089 | | 3.534 | Pagamento a Sebastião Soares | 12:168\$200 | |
| 3.445 | Prejuizo no desenvolvimento da criação de suinos | 202:068\$000 | | 3.542 | Pagamento a Martin Egydio Nogueira | 1:320\$000 | |
| » | Despesa de Capital da Estado de Foz de Sorocabana | 295:092\$038 | | 3.543 | Pagamento a Joaquim Gomes de Siqueira Reis Junior | 10:133\$100 | |
| » | Construção do Quartel de Bombeiros | 213:729\$780 | | 3.541 | Pagamento a Adolpho Navarra | 2:113\$800 | |
| » | Construção do Ramal de Guaporé | 24:437\$608 | | 3.545 | Pagamento a José Alegria | 2:122\$800 | |
| » | Estrada de Rodagem de Apiahy e Ribeira a Serra Azul | 5:008\$391 | | 3.546 | Pagamento a Mario Alves Cabral | 4:157\$200 | |
| » | Serviços complementares no Saneamento de Santos | 76:872\$702 | | 3.547 | Pagamento a Theophilo Ferraz Reis e outros | 26:272\$256 | |
| » | Conclusão do prédio do Instituto de Veterinaria | 67:220\$061 | | 3.553 | Pagamento a José Fortunato Ribas | 55:004\$813 | |
| » | Construção de edificios escolares | 455:689\$487 | | 3.557 | Pagamento a Octavio Carneiro Braga | 961\$500 | |
| » | Construção do Palacio da Justiça | 1.484:809\$718 | | 3.558 | Pagamento a Julio Lopes Figueiredo | 1:339\$000 | |
| » | Construção de que ponte entre Cruzeiro e Morro Alto | 100:000\$000 | | 3.561 | Pagamento a José Chrysostomo de Paiva | 79:978\$200 | 3.316:572\$331 |
| » | Commemoração do Centenario da Independencia | 6.112:464\$574 | | | CREDITOS SUPPLEMENTARES: | | |
| » | Instalacao dos Escolas Profissionais de Rio Claro e Franco | 70:423\$745 | | 3.539 | 4.º — Exercícios Fimdos | 100:000\$000 | |
| 3.469 | Novas Construções na Estrada de Ferro Sorocabana | 2.748:953\$994 | | » | 2.º — Administração e arrecollação de Rendas | 1.030:091\$908 | |
| 3.470 | Faculdade de Medicina e Cirurgia de S. Paulo | 200:000\$000 | | » | 5.º — Reposições e Remanejamentos | 146:030\$830 | |
| 3.491 | Construção de uma estrada de rodagem entre Mogydas Cruzes e Salto de Itaipu | 10:500\$000 | | » | 6.º — Juros Diversos | 4.598:563\$831 | |
| 3.519 | Obras no Ramal de Puro Feliz | 386:782\$945 | | » | 7.º — Diferenças de Cambio | 7.281:775\$415 | 13.067:272\$124 |
| 3.520 | Commemoração do Centenario da Independencia | 3.755:000\$000 | | | Resumo | | 16.383:844\$355 |
| 3.555 | Construção da Nova Penitenciaria | 99:812\$880 | | Secretaria do Interior | 1.605:073\$005 | | |
| | Despesa de Capital da Estado de Foz de Sorocabana | 11.237:958\$000 | 27.668:325\$012 | Secretaria da Justiça | 5.272:414\$115 | | |
| | Transportes | — | 27.668:325\$012 | Secretaria da Agricultura | 40.135:432\$184 | | |
| | | | | Secretaria da Fazenda | 16.383:844\$355 | | |
| | | | | | 66.397:363\$659 | | |

Despesa Extra-orçamentaria

Secretaria do Interior

Convenção de Itú 40:000\$000

Secretaria da Justiça

Instalação das oficinas da nova Penitenciaria 320:216\$070

Secretaria da Agricultura

Commemoração do Centenario da Independencia, Despesa de Capital
e novas construcções da Estrada de Ferro Sorocabana, cons-
trucção de edificios escolares, etc 17.860:942\$140

Secretaria da Fazenda

Liquidação de sentenças judiciaes, auxilio à Municipalidade para
melhoramentos na Capital e construcção do Palacio das
Industrias na Exposição Nacional 1.915:216\$437

20.136:368\$647

Resumo da despesa por Secretarias

Secretaria do Interior

| | | |
|---------------------------------|-----------------|-----------------|
| Creditos orçamentarios | 37.713:232\$286 | |
| Creditos supplementares | 4.266:922\$727 | |
| Creditos especiaes | 40:000\$000 | 42.020:155\$013 |

Secretaria da Justiça

| | | |
|---------------------------------|-----------------|-----------------|
| Creditos orçamentarios | 28.050:723\$537 | |
| Creditos supplementares | 4.875:741\$313 | |
| Creditos especiaes | 320:210\$070 | 33.246:674\$920 |

Secretaria da Agricultura

| | | |
|---------------------------------|-----------------|-----------------|
| Creditos orçamentarios | 45.378:602\$890 | |
| Creditos supplementares | 11.673:360\$046 | |
| Creditos especiaes | 17.860:942\$140 | 74.912:905\$076 |

Secretaria da Fazenda

| | | |
|---------------------------------|-----------------|-------------------------|
| Creditos orçamentarios | 39.727:709\$363 | |
| Creditos supplementares | 13.064:984\$867 | |
| Creditos especiaes | 1.915:216\$437 | 54.707:910\$667 |
| | | <u>204.887:645\$676</u> |

Despesa do Estado de S. Paulo, nos Exercícios de 1888 a 1922

| EXERCICIOS | DESPESA | EXERCICIOS | DESPESA |
|---------------------|------------------|----------------|------------------|
| 1888-1889 | 9.258:590\$780 | 1906 | 61.614:855\$592 |
| 1889-1890 | 6.015:086\$796 | 1907 | 68.569:960\$004 |
| 1890-1891 | 7.250:803\$997 | 1908 | 67.988:640\$851 |
| 1891 | 6.060:265\$946 | 1909 | 67.757:577\$102 |
| 1892 | 34.019:752\$076 | 1910 | 65.851:701\$310 |
| 1893 | 43.313:010\$412 | 1911 | 83.859:847\$924 |
| 1894 | 42.367:728\$823 | 1912 | 96.643:449\$415 |
| 1895 | 49.689:523\$777 | 1913 | 107.738:246\$256 |
| 1896 | 51.568:072\$033 | 1914 | 100.159:860\$773 |
| 1897 | 58.711:992\$318 | 1915 | 93.697:072\$023 |
| 1898 | 54.787:497\$922 | 1916 | 87.444:201\$178 |
| 1899 | 36.749:274\$190 | 1917 | 97.794:093\$300 |
| 1900 | 36.297:974\$562 | 1918 | 103.746:661\$832 |
| 1901 | 45.692:059\$610 | 1919 | 110.902:106\$227 |
| 1902 | 40.912:696\$419 | 1920 | 174.665:071\$697 |
| 1903 | 40.742:990\$452 | 1921 | 197.995:023\$987 |
| 1904 | 35.872:995\$655 | 1922 | 204.887:645\$676 |
| 1905 | 111.860:684\$473 | | |

AUXÍLIOS E SUBVENÇÕES

PAGAMENTOS NO EXERCÍCIO DE 1922

| | |
|-----------------------------------------------------------|-------------|
| AGUDOS — Hospital de Misericórdia | 7:000\$000 |
| AMPARO — Asylo de Mendicidade | 4:000\$000 |
| » — » » Morpheticos «S. Lazaro» | 1:600\$000 |
| » — Hospital «Anna Cintra» | 12:000\$000 |
| » — » «Gremio Portuguez» | 4:000\$000 |
| » — Sociedade S. Vicente de Paulo | 1:000\$000 |
| ANGATUBA — Asylo de Morpheticos | 1:500\$000 |
| APPARECIDA DO NORTE — Asylo S. Vicente de Paulo | — |
| » — » » — Conferencia S. Vicente de P. | — |
| ARARAQUARA — Asylo de Mendicidade | 1:500\$000 |
| » — Hospital de Misericórdia | 15:000\$000 |
| ARÁRAS — Santa Casa de Misericórdia | 8:000\$000 |
| AREIAS — Santa Casa de Misericórdia | 4:000\$000 |
| ATIBAIA — Conferencia S. Vicente de Paulo | 1:000\$000 |
| » — Santa Casa de Misericórdia | 3:000\$000 |
| AVARÉ — Santa Casa de Misericórdia | 7:500\$000 |
| » — Casa Pia | 5:000\$000 |
| BANANAL — Casa dos Pobres | 3:000\$000 |
| » — Conferencia S. Vicente de Paulo | 1:000\$000 |
| » — Santa Casa de Misericórdia | — |
| BARIRY — Conferencia S. Vicente de Paulo | 1:000\$000 |
| BARRETOS — Santa Casa de Misericórdia | — |
| BATATAES — Sociedade S. Vicente de Paulo | 1:000\$000 |
| » — Santa Casa de Misericórdia | 10:000\$000 |
| BAURÚ — Hospital Sociedade Benific. Portugueza | — |
| » — Santa Casa de Misericórdia | 10:000\$000 |
| BEBEDOURO — Santa Casa de Misericórdia | 3:500\$000 |
| BOTUCATÚ — Assistencia aos Morpheticos | 1:000\$000 |
| » — Casa Pia S. Vicente de Paulo | 5:000\$000 |
| » — Santa Casa de Misericórdia | 10:000\$000 |
| BRAGANÇA — Associação Damas de Caridade | 2:000\$000 |
| » — Conferencia S. Vicente de Paulo | 1:000\$000 |
| » — Obra Preservação dos Tuberculosos | 3:000\$000 |
| » — Santa Casa de Misericórdia | 8:000\$000 |
| » — Asylo de Mendicidade S. Vicente de Paulo | 1:000\$000 |
| BROTAS — Asylo e Créche «Analia Franco» | — |
| » — Conferencia S. Vicente de Paulo | 1:000\$000 |
| CAPITAL — Abrigo Santa Maria | 5:000\$000 |
| » — Associação Brasileira de Escoteiros | 12:000\$000 |
| » — » Estradas de Rodagem | 12:000\$000 |
| » — » Feminina Instructiva | 10:000\$000 |
| » — » Paulista Sanat. Populares | 6:000\$000 |
| » — Albergues Nocturnos | 5:000\$000 |
| » — Asylo Bom Pastor | 12:000\$000 |
| » — Asylo de Orphans «N. S. Auxiliadora» | 10:000\$000 |
| » — Casa Pia S. Vicente de Paulo | 3:000\$000 |
| » — Casa Divina Providencia | 5:000\$000 |

AUXÍLIOS E SUBVENÇÕES (Continuação)

| | | |
|-------------|---------------------------------------------------|--------------|
| CAPITAL | — Camara Syndical de Corretores | 8:000\$000 |
| » | — Centro Academico «Onze de Agosto» | 3:000\$000 |
| » | — Crèche «Baroneza de Limeira | 10:000\$000 |
| » | — Colonia Regeadora «D. Romualdo» | 8:000\$000 |
| » | — Cruz Vermelha Brasileira | 10:000\$000 |
| » | — Dispensario «Clemente Ferreira | 6:000\$000 |
| » | — Escolas Profissionaes Salesianas | 12:000\$000 |
| » | — Externato Santa Cecilia | 3:000\$000 |
| » | — Escola de Pharmacia | 18:000\$000 |
| » | — Escolas da Liga Nacionalista | 12:000\$000 |
| » | — Gremio «Oswaldo Cruz» | 3:000\$000 |
| » | — Gremio Polytechnico | 3:000\$000 |
| » | — Gotta de Leite | 3:000\$000 |
| » | — Hospital de Crianças | 10:000\$000 |
| » | — » » Caridade do Braz | 4:000\$000 |
| » | — » » Samaritano | 5:000\$000 |
| » | — » » Humberto I. | 8:000\$000 |
| » | — Instituto Historico e Geographico | 6:000\$000 |
| » | — » «Rodrigues Alves» | 12:000\$000 |
| » | — Instituição «Sagrada Familia» | 2:400\$000 |
| » | — Loja Sete de Setembro | 24:000\$000 |
| » | — Lyceu Sagrado Coração de Jesus | 20:000\$000 |
| » | — Maternidade | 30:000\$000 |
| » | — » Santa Maria | 4:000\$000 |
| » | — Orphanato Christovam Colombo | 23:000\$000 |
| » | — Hospital Ophthalmico Morro Vermelho | 10:000\$000 |
| » | — Polyclinica | 12:000\$000 |
| » | — Sociedade Hippica Paulista | 10:000\$000 |
| » | — » Medicina e Cirurgia | 3:000\$000 |
| » | — Santa Casa de Misericordia | 999:999\$996 |
| » | — Associação Paulista de Ass. Escolar | 10:000\$000 |
| » | — Asylo S. José do Belém | 3:000\$000 |
| CAÇAPAVA | — Albergue Nocturno | 500\$000 |
| » | — Hospital Misericordia | 5:000\$000 |
| » | — Sociedade S. Vicente de Paulo | 1:000\$000 |
| CACHOEIRA | — Conferencia S. Vicente de Paulo | 1:000\$000 |
| » | — Santa Casa de Misericordia | 3:000\$000 |
| CAMPINAS | — Asylo de Invalidos | 2:000\$000 |
| » | — » » Orphams | 7:000\$000 |
| » | — Circulo Italiani Uniti | 2:000\$000 |
| » | — Escola de Commercio «Bento Quirino» | 3:000\$000 |
| » | — Hospital de Morpheticos | 5:000\$000 |
| » | — Maternidade | 3:000\$000 |
| » | — Lyceu Artes e Officios | 6:000\$000 |
| » | — Sociedade Feminina Assist. á Infancia | 4:000\$000 |
| » | — Sociedade Amiga dos Pobres | 1:500\$000 |
| » | — » S. Vicente de Paulo | 2:000\$000 |
| » | — Santa Casa de Misericordia | 50:000\$000 |
| CAPIVARY | — » » » » | 3:000\$000 |
| CANANÉA | — » » » » | 2:500\$000 |
| CASA BRANCA | — Hospital das Crianças | 1:300\$000 |
| » | — Associação Protectora de Morpheticos | 1:500\$000 |

AUXÍLIOS E SUBVENÇÕES (Continuação)

| | |
|--------------------------------------------------|-------------|
| CASA BRANCA — Santa Casa de Misericordia . . . | 10:000\$000 |
| CRUZEIRO — Casa dos Pobres. | 1:500\$000 |
| » — Conferencia S. Vicente de Paulo . . . | 1:000\$000 |
| » — Santa Casa de Misericordia. | — |
| CUNHA — Conferencia S. Vicente de Paulo. . . . | 1:000\$000 |
| » — Santa Casa de Misericordia | 6:000\$000 |
| CRAVINHOS — Santa Casa de Misericordia | — |
| DESCALVADO — Asylo de Morpheticos | 1:000\$000 |
| » — » » Orphams | 4:000\$000 |
| » — Santa Casa de Misericordia | 8:000\$000 |
| DOIS CORREGOS — Santa Casa de Misericordia . . | 8:000\$000 |
| E. S. DO PINHAL — Associação Propaganda da Inst. | 1:800\$000 |
| » » — Asylo de Mendicidade | 1:500\$000 |
| » » — Santa Casa de Misericordia | 10:000\$000 |
| » » — Sociedade Benific. dos Morpheticos . . | 1:500\$000 |
| FAXINA — Asylo de Mendicidade. | 2:000\$000 |
| » — Santa Casa de Misericordia | 9:000\$000 |
| FRANCA — Irmandade S. Vicente de Paulo | 2:500\$000 |
| » — Santa Casa de Misericordia | 12:500\$000 |
| GUARATINGUETÁ — Associação S. Vicente de Paulo. | 1:000\$000 |
| » — Asylo de Mendicidade | 4:000\$000 |
| » — Orphanato Purissimo Coração | 3:000\$000 |
| » — Santa Casa de Misericordia | 32:000\$000 |
| GUAREHY — Asylo de Morpheticos | 1:500\$000 |
| GUARIBA — Sociedade Beneficente | 1:000\$000 |
| IGUAPE — Conferencia S. Vicente de Paulo . . . | 1:500\$000 |
| » — Hospital «Feliz-Lembrança» | 8:000\$000 |
| IPORANGA — Conferencia S. Vicente de Paulo . . | 1:000\$000 |
| ITAPETININGA — Asylo S. Vicente de Paulo. . . . | 1:500\$000 |
| » — » da Sociedade São Lazaro | 5:000\$000 |
| » — Sociedade Beneficente | 6:000\$000 |
| ITAPIRA — Conferencia S. Vicente de Paulo . . . | 1:500\$000 |
| » — Santa Casa de Misericordia | 6:000\$000 |
| ITARARÉ — Sociedade Protectora Morpheticos . . | 1:000\$000 |
| » — Santa Casa de Misericordia | 2:500\$000 |
| ITATIBA — Asylo S. Vicente de Paulo | 1:500\$000 |
| » — Santa Casa de Misericordia | 3:000\$000 |
| ITÚ — Hospital de Morpheticos | 3:000\$000 |
| » — Asylo de Mendicidade | 1:500\$000 |
| » — Santa Casa de Misericordia | 6:000\$000 |
| JABOTICABAL — Hospital de Lazaros | 1:600\$000 |
| » — » » Santa Isabel | 12:500\$000 |
| JACAREHY — Centro Operario. | 1:000\$000 |
| » — Conferencia S. Vicente de Paulo | 1:000\$000 |
| » — Santa Casa de Misericordia | 5:000\$000 |
| JAHÚ — Asylo de N. S. da Conceição | 6:000\$000 |
| » — Commissão Regional de Escoteiros. | 1:000\$000 |
| » — Conferencia S. Vicente de Paulo | 2:000\$000 |
| » — Hospital de Morpheticos. | 3:000\$000 |
| » — Santa Casa de Misericordia. | 24:000\$000 |
| JAMBEIRO — Conferencia S. Vicente de Paulo . . | 500\$000 |
| JARDINOPOLIS — Santa Casa de Misericordia . . . | 1:000\$000 |

AUXÍLIOS E SUBVENÇÕES (Continuação)

| | |
|---------------------------------------------------------------|-------------|
| JOANOPOLIS — Santa Casa de Misericordia | 1:000\$000 |
| JUNDIAHY — Associação Protectora dos Morpheticos | 3:000\$000 |
| » — » Damas de Caridade | 1:000\$000 |
| » — Asylo Mendicidade «Barão do R. Branco» | 1:500\$000 |
| » — Hospital S. Vicente de Paulo | 6:000\$000 |
| LIMEIRA — Santa Casa de Misericordia | 10:000\$000 |
| LORENA — Assistencia Escolar | 500\$000 |
| » — Asylo Pobre de São José | 6:000\$000 |
| » — Conferencia S. Vicente de Paulo | 2:000\$000 |
| » — Escola Agricola «Coronel José Vicente» | 2:000\$000 |
| » — Santa Casa de Misericordia | 25:000\$000 |
| » — Escola Profissional «Patrocínio S. José» | 3:000\$000 |
| MOCÓCA — Asylo de Mendicidade | 1:500\$000 |
| » — Santa Casa de Misericordia | 10:000\$000 |
| MOGY DAS CRUZES — Sociedade Beneficente | 5:000\$000 |
| MOGY GUASSÚ — Santa Casa de Misericordia | 3:000\$000 |
| MOGY-MIRIM — Asylo de Mendicidade | 1:500\$000 |
| » » — Conferencia S. Vicente de Paulo | 1:250\$000 |
| » » — Santa Casa de Misericordia | 10:000\$000 |
| MATTÃO — » » » » | 1:000\$000 |
| MONTE ALTO — » » » » | — |
| PALMEIRAS — » » » » | 4:000\$000 |
| PARAHYBUNA — Hospital de Misericordia | 5:000\$000 |
| » — Orphanato Santo Antonio | 1:000\$000 |
| PARNAHYBA — Santa Casa de Misericordia | 4:000\$000 |
| PATROCINIO DO SAPUCAHY — Santa Casa de Misericordia | 3:000\$000 |
| PEDERNEIRAS — Santa Casa de Misericordia | — |
| PINDAMONHANGABA — Associação Damas de Caridade | 1:000\$000 |
| » — Asylo de Mendicidade | 1:500\$000 |
| » — Conferencia S. Vicente de Paulo | 1:000\$000 |
| » — Escola de Pharmacia | 12:000\$000 |
| » — Santa Casa de Misericordia | 16:000\$000 |
| PINHEIROS — Santa Casa de Misericordia | 2:500\$000 |
| PIRACAIA — Conferencia S. Vicente de Paulo | 1:000\$000 |
| » — Santa Casa de Misericordia | 2:000\$000 |
| PIRAJÚ — Hospital de Misericordia | 5:000\$000 |
| PIRACICABA — Asylo de Velhice e Mendicidade | 3:000\$000 |
| » — » » Morpheticos | 2:000\$000 |
| » — » » Orphams | 1:500\$000 |
| » — Conferencia S. Vicente de Paulo | 1:500\$000 |
| » — Hospital de Alienados | 1:000\$000 |
| » — » » Lazaros | 2:500\$000 |
| » — Sanatorio São Luiz | 5:000\$000 |
| » — Santa Casa de Misericordia | 10:000\$000 |
| PIRASSUNUNGA — Asylo de Mendicidade | 1:500\$000 |
| » — Santa Casa de Misericordia | 8:000\$000 |
| PIRATININGA — » » » » | 4:000\$000 |
| PORTO FERREIRA — Hospital de Isolamento | — |
| PORTO FELIZ — Santa Casa de Misericordia | 3:000\$000 |
| QUELUZ — Santa Casa de Misericordia | 3:000\$000 |
| REDEMPCÃO — Sociedade S. Vicente de Paulo | 1:000\$000 |
| RIO CLARO — Asylo S. Vicente de Paulo | 1:500\$000 |

AUXÍLIOS E SUBVENÇÕES (Continuação)

| | |
|----------------------------------------------------------------|--------------|
| RIO CLARO — Gabinete Literario | 1:000\$000 |
| » — Hospital de Lazaros | 6:000\$000 |
| » — Santa Casa de Misericordia | 15:000\$000 |
| RIO DE JANEIRO — Centro Paulista | 45:000\$000 |
| RIBEIRÃO PRETO — Sociedade Amiga dos Pobres | 1:500\$000 |
| » — » S. Vicente de Paulo | 1:000\$000 |
| » — Santa Casa de Misericordia | 50:000\$000 |
| RIO PRETO — Santa Casa de Misericordia | — |
| SANTOS — Associação Protect. da Infancia Desvalida | 20:000\$000 |
| » — Asylo de Mendicidade. | 1:500\$000 |
| » — » dos Invalidos | 1:000\$000 |
| » — Conferencia S. Vicente de Paulo | 1:600\$000 |
| » — Gotta de Leite. | 3:000\$000 |
| » — Loja Fraternidade. | 1:000\$000 |
| » — Santa Casa de Misericordia | 100:000\$000 |
| » — Sociedade Amiga dos Pobres. | 1:000\$000 |
| SANTO AMARO — Hospital de Misericordia | 5:000\$000 |
| » — Escola do Bairro do Parelheiro | 1:800\$000 |
| SANTA CRUZ DO RIO PARDO — Santa Casa de Misericordia | 5:000\$000 |
| SÃO BENTO DO SAPUCAHY — » » » » | 3:500\$000 |
| SANTA IZABEL — Conferencia S. Vicente de Paulo | 1:000\$000 |
| » RITA — Santa Casa de Misericordia. | 6:000\$000 |
| SÃO CARLOS — Associação Protectora dos Lazaros. | 2:000\$000 |
| » — Conferencia S. Vicente de Paulo | 1:500\$000 |
| » — Santa Casa de Misericordia | 17:500\$000 |
| » MANOEL — Hospital S. Vicente de Paulo | 4:000\$000 |
| » JOÃO DA BOA VISTA — Assoc. S. Vicente de Paulo | 1:200\$000 |
| » — Loja Templarios da Justiça | 1:000\$000 |
| » — Santa Casa de Misericordia | 12:500\$000 |
| » — BOCAINA — Santa Casa de Misericordia. | 8:000\$000 |
| SÃO JOSÉ DO RIO PARDO — Asylo de Mendicidade. | 1:000\$000 |
| » — Santa Casa de Misericordia | 10:000\$000 |
| » — DOS CAMPOS — Confer. S. Vicente de Paulo. | 1:000\$000 |
| » — Hospital de Misericordia. | 5:000\$000 |
| » — DO BARREIRO — Sociedade Benef. Municipal | 2:500\$000 |
| » PEDRO — Associação S. Vicente de Paulo. | 1:500\$000 |
| » — Damas de Caridade | 1:000\$000 |
| » — Santa Casa de Misericordia | 6:000\$000 |
| » ROQUE — Conferencia S. Vicente de Paulo | 1:000\$000 |
| » — Hospital de Misericordia | 2:500\$000 |
| » SEBASTIÃO — Conferencia S. Vicente de Paulo | 1:000\$000 |
| » SIMÃO — Asylo da Inf. Desvalida «Dr. José Julio» | 1:500\$000 |
| » — Santa Casa de Misericordia | 8:000\$000 |
| » VICENTE — Conferencia S. Vicente de Paulo | 1:000\$000 |
| » LUIZ DO PARAHITINGA — Santa Casa de Misericordia | 5:000\$000 |
| SAPUCAHY — Collegio «Jesus, Maria, José». | 3:000\$000 |
| SERRA NEGRA — Hospital «Rosa de Lima» | 1:500\$000 |
| SILVEIRAS — Hospital de Misericordia | 2:500\$000 |
| SOROCABA — Associação Protectora dos Insanos | 3:000\$000 |
| » — Asylo S. Vicente de Paulo. | 3:000\$000 |
| » — de Orphams «Santo Agostinho» | 1:500\$000 |
| » — Escola Loja Perseverança III.ª | 1:000\$000 |

AUXÍLIOS E SUBVENÇÕES (Continuação)

| | |
|--------------------------------------------------------------|----------------|
| SOROCABA — Hospital de Morpheticos | 1:500\$000 |
| » — Santa Casa de Misericordia | 9:000\$000 |
| SERTÃOZINHO — Santa Casa de Misericordia | 5:000\$000 |
| SOCCORRO — Hospital de Misericordia | 6:000\$000 |
| TATUHY — Santa Casa de Misericordia | 3:000\$000 |
| » — Sociedade Beneficente dos Morpheticos | 3:000\$000 |
| TAQUARITINGA — Santa Casa de Misericordia | 3:500\$000 |
| TAUBATÉ — Albergue Nocturno | 600\$000 |
| » — Associação S. Vicente de Paulo | 1:500\$000 |
| » — » Damas de Caridade. | 1:000\$000 |
| » — Asylo Meninas de S. José | 6:000\$000 |
| » — Dispensario Santa Veronica. | 2:000\$000 |
| » — Lyceu Artes e Officios | 3:000\$000 |
| » — Santa Casa de Misericordia | 50:000\$000 |
| » — Sociedade Protectora e Asylo | 9:000\$000 |
| TIETÉ — Santa Casa de Misericordia | 7:000\$000 |
| UBATUBA — Santa Casa de Misericordia. | 3:000\$000 |
| XIRIRICA — » » » » | 2:500\$000 |
| GUARATINGUETÁ — Aulas mantidas pelo Club | 1:800\$000 |
| » — Centro Educativo «Cesario Motta» | — |
| » — Comissão Regional de Escoteiros | 500\$000 |
| INDAIA TUBA — Escola Colonia Helvetia | 1:500\$000 |
| PENNAPOLIS — Santa Casa de Misericordia. | 2:000\$000 |
| PIRAJUHY — Santa Casa de Misericordia | — |
| SANTA BRANCA — Santa Casa de Misericordia | — |
| S. BENTO DO SAPUCAHY — Confer. S. Vicente de Paulo | 1:000\$000 |
| SÃO BERNARDO — Santa Casa de Misericordia | — |
| » MANOEL — Hospital de Lazaros de Aparecida | — |
| SOROCABA — Maternidade | — |
| TATUHY — Conferencia S. Vicente de Paulo | 750\$000 |
| TOTAL | 2.556:699\$996 |

DESPESA COM A ARRECAÇÃO DAS RENDAS

PORCENTAGENS

| | |
|----------------------------------|--------------|
| Recebedoria da Capital | 670:294\$351 |
| Recebedoria de Santos | 395:412\$832 |
| Recebedoria de Campinas. | 74:799\$991 |

Collectorias :

| | |
|----------------------------|-------------|
| Agudos | 18:474\$848 |
| Albuquerque Lins | 17:025\$214 |
| Altinópolis | 7:621\$494 |
| Amparo | 23:393\$435 |
| Angatuba | 6:354\$330 |
| Anhemby | 4:620\$528 |
| Apiahy | 6:688\$970 |
| Araçariguama | 2:197\$506 |
| Araraquara | 27:215\$530 |
| Araras. | 13:981\$172 |
| Arêas | 7:260\$202 |
| Ariranha | 12:335\$187 |
| Assis | 15:834\$872 |
| Atibaia | 12:713\$555 |
| Avaré. | 16:552\$110 |
| Araçatuba. | 10:034\$658 |
| Bananal | 7:133\$537 |
| Bariry. | 20:694\$140 |
| Barretos | 32:663\$650 |
| Batataes | 16:944\$946 |
| Baurú. | 19:717\$410 |
| Bebedouro. | 21:751\$050 |
| Bica de Pedra | 14:196\$576 |
| Bôa Esperança | 9:534\$681 |
| Botucatu | 22:997\$422 |
| Bragança | 20:501\$400 |
| Barra Bonita. | 10:962\$996 |
| Brodowski | 11:864\$384 |
| Brotas. | 15:215\$090 |
| Buquira | 2:227\$926 |
| Biriguy | 7:261\$585 |
| Bury | 4:341\$455 |
| Cabreuva | 6:922\$395 |
| Caçapava | 13:614\$707 |
| Cachoeira. | 8:451\$667 |
| Caconde | 15:580\$700 |
| Cajurú. | 12:572\$180 |
| Campo Largo. | 6:298\$715 |
| Campos Novos | 19:778\$275 |
| Cauanéa | 4:077\$913 |
| Capão Bonito. | 6:864\$697 |
| Capivary | 15:162\$456 |
| Casa Branca | 19:481\$810 |
| Catanduva | 18:569\$126 |
| Cerqueira Cesar | 8:400\$557 |

| | |
|------------------------------------|-------------|
| Conceição de Itanhaem | 8:884\$310 |
| Conchas | 8:370\$134 |
| Cotia | 8:568\$895 |
| Cravinhos | 12:845\$160 |
| Cruzeiro | 12:364\$486 |
| Cunha | 6:013\$740 |
| Descalvado | 16:105\$378 |
| Dous Corregos | 17:066\$321 |
| Dourados | 8:006\$803 |
| Espirito Santo do Pinhal | 20:723\$975 |
| Fartura | 9:264\$885 |
| Faxina | 12:379\$545 |
| Franca | 16:738\$948 |
| Guararema | 3:837\$290 |
| Guaratinguetá | 19:234\$098 |
| Guarehy | 5:283\$650 |
| Guariba | 8:382\$088 |
| Guarulhos | 13:219\$769 |
| Ibitinga | 12:899\$811 |
| Igarapava | 12:693\$461 |
| Iguape | 17:150\$305 |
| Indaiatuba | 8:592\$090 |
| Ipaussú | 12:033\$353 |
| Iporanga | 3:030\$786 |
| Itaberá | 5:666\$633 |
| Ibirá | 5:336\$498 |
| Itajuby | 15:513\$135 |
| Itapeccerica | 7:246\$639 |
| Itapetininga | 17:236\$600 |
| Itapira | 14:599\$995 |
| Itapolis | 19:917\$530 |
| Itaporanga | 8:993\$668 |
| Itararé | 9:177\$254 |
| Itatiba | 14:575\$185 |
| Itú | 17:433\$300 |
| Ituverava | 14:383\$585 |
| Jaboticabal | 24:401\$344 |
| Jacarehy | 13:268\$205 |
| Jacutinga | 13:830\$283 |
| Jahú | 29:767\$104 |
| Jambeiro | 4:429\$091 |
| Jardinopolis | 15:044\$905 |
| Joannopolis | 10:240\$619 |
| Jundiahy | 20:788\$180 |
| Juquery | 7:192\$962 |
| Lagoinha | 2:056\$045 |
| Laranjal | 9:773\$225 |
| Leme | 6:469\$322 |
| Lençoes | 15:237\$389 |
| Limeira | 17:920\$833 |
| Lorena | 12:498\$255 |
| Mattão | 16:678\$535 |
| Mineiros | 8:871\$037 |
| Mocóca | 22:240\$740 |
| Mogy das Cruzes | 23:401\$917 |

| | |
|---------------------------------------|-------------|
| Mogy Guassú | 9:902\$545 |
| Mogy Mirim | 19:121\$910 |
| Monte Alegre | 15:607\$597 |
| Monte Alto | 18:598\$660 |
| Monte Azul | 14:738\$290 |
| Monte Mór | 9:119\$120 |
| Natividade | 4:713\$160 |
| Nazareth | 5:872\$275 |
| Novo Horizonte | 12:649\$574 |
| Orlandia | 18:396\$917 |
| Ourinhos | 8:875\$546 |
| Palmeiras | 13:765\$513 |
| Palmital | 10:332\$891 |
| Parahybuna | 8:980\$777 |
| Parnahyba | 6:957\$550 |
| Patrocínio do Sapucahy | 10:487\$095 |
| Pederneiras | 17:509\$775 |
| Pedreira | 6:091\$115 |
| Pennapolis | 24:600\$951 |
| Pedregulho | 2:891\$391 |
| Pereiras | 5:641\$944 |
| Piedade | 6:233\$564 |
| Pilar | 3:436\$555 |
| Pindamonhangaba | 11:980\$269 |
| Pinheiros | 3:314\$644 |
| Piracaia | 10:688\$190 |
| Piracicaba | 26:112\$720 |
| Pirajú | 19:061\$195 |
| Pirajuly | 21:248\$498 |
| Pirassununga | 17:641\$779 |
| Piratininga | 13:912\$531 |
| Pitangueiras | 13:396\$000 |
| Platina | 4:835\$485 |
| Porto Ferreira | 5:913\$958 |
| Porto Feliz | 10:435\$585 |
| Queluz | 7:192\$955 |
| Redenção | 6:457\$871 |
| Ribeira | 2:131\$335 |
| Ribeirão Bonito | 12:331\$950 |
| Ribeirão Preto | 31:527\$055 |
| Rio Bonito | 8:279\$505 |
| Rio Claro | 21:633\$595 |
| Rio das Pedras | 8:400\$628 |
| Rio Preto | 33:399\$780 |
| Sallesopolis | 3:310\$445 |
| Salto | 10:481\$025 |
| Salto Grande | 9:419\$002 |
| Santa Adelia | 15:536\$663 |
| Santa Barbara | 8:528\$713 |
| Santa Barbara do Rio Pardo | 6:820\$044 |
| Santa Branca | 4:540\$245 |
| Santa Cruz do Rio Pardo | 23:274\$550 |
| Santa Izabel | 7:175\$100 |
| Santa Rita do Passsa Quatro | 13:690\$604 |
| Santa Rosa | 8:949\$280 |

| | | | |
|--------------------------------------|--------|-------|----------------|
| Santo Amaro | 17:493 | \$830 | |
| Santo Antonio da Alegria | 9:017 | \$200 | |
| Santo Antonio da Boa Vista | 3:050 | \$889 | |
| São Bento do Sapucahy | 12:060 | \$280 | |
| São Bernardo | 18:511 | \$695 | |
| São Carlos | 25:776 | \$579 | |
| São João da Boa Vista | 22:187 | \$497 | |
| São João da Bocaina | 14:451 | \$215 | |
| São João do Itatinga | 6:768 | \$782 | |
| São Joaquim | 10:540 | \$545 | |
| São José do Barreiro | 6:843 | \$596 | |
| São José do Rio Pardo | 20:750 | \$400 | |
| São José dos Campos | 14:865 | \$125 | |
| São Luiz | 7:576 | \$364 | |
| São Manoel | 25:605 | \$521 | |
| São Miguel Archanjo | 4:711 | \$060 | |
| São Pedro | 14:101 | \$120 | |
| São Pedro do Turvo | 5:456 | \$038 | |
| São Roque | 11:434 | \$075 | |
| São Sebastião | 4:323 | \$594 | |
| São Simão | 17:756 | \$879 | |
| São Vicente | 16:798 | \$223 | |
| Sarapuhy | 3:355 | \$949 | |
| Serra Negra | 14:060 | \$500 | |
| Sertãozinho | 14:922 | \$130 | |
| Silveiras | 6:552 | \$780 | |
| Socorro | 15:651 | \$700 | |
| Sorocaba | 19:561 | \$450 | |
| Tabapuam | 13:688 | \$520 | |
| Tambahú | 11:765 | \$760 | |
| Taquaritinga | 23:603 | \$457 | |
| Tatuhy | 15:842 | \$030 | |
| Taubaté | 17:274 | \$735 | |
| Tieté | 14:962 | \$187 | |
| Tremembé | 7:377 | \$900 | |
| Ubatuba | 2:833 | \$800 | |
| Una | 6:350 | \$901 | |
| Vargem Grande | 8:933 | \$120 | |
| Villa Bella | 4:333 | \$392 | |
| Villa Olympia | 25:180 | \$343 | |
| Viradouro | 12:873 | \$600 | |
| Xiririca | 8:889 | \$819 | 2.489:231\$837 |

| | | | |
|---------------------------------------------------------------------------------------------------------------|-----------|-------|--|
| Vencimentos fixos ao pessoal das Recebe- dorias, exactores de quinta classe e Guardas Fiscaes | 427:551 | \$653 | |
| Diversas despesas | 2.390:223 | \$284 | |
| TOTAL Rs. | 6.447:513 | \$948 | |

Balanço do Activo

| ACTIVO | | |
|---------------------------------------------------------------------------------------------------------|------------------|------------------|
| Bens do Estado | | |
| Valor dos escripturados até o encerramento do exercício : | | |
| Proprios do Estado | 495.986:037\$902 | |
| Apolices, titulos e outros valores | 2.765:322\$500 | 498.751:360\$402 |
| Divida activa | | |
| Saldo da escripturada até o encerramento do exercício | | 120.786:160\$802 |
| Saldos para o exercicio de 1925 | | |
| Em bancos — disponíveis | 46.653:329\$127 | |
| Em bancos — para o serviço da divida externa. | 3.795:800\$900 | |
| Em bancos — diversos saldos | 6.024:609\$671 | |
| No Thesouro Nacional — para o serviço da Defesa do café | 15.000:000\$000 | |
| Em poder de Estradas de Ferro | 401:155\$869 | |
| Em moeda corrente | 3.819:776\$939 | |
| Saldo das caixas economicas, applicado de accordo com a Lei n. 1544 de 30 de Dezembro de 1916 | 39.975:554\$700 | 115.670:227\$206 |
| SOMMA | | 735.207:748\$410 |
| Contas de compensação no passivo | | |
| Contractos de Hypothecas recebidos | 1.693:500\$000 | |
| Caixa de valores em caução e deposito | 3.907:857\$125 | |
| Caixa de apolices a substituir | 266:000\$000 | |
| Caixa de obrigações a substituir | 30.593:000\$000 | |
| Caixa de sello do Estado | 29.835:444\$090 | |
| Banco do Brasil — c/ caução | 10.000:000\$000 | 76.295:801\$215 |
| | | 811.503:549\$625 |

e Passivo em 1922

| PASSIVO | | |
|---------------------------------------------------------------------------------------------------|------------------|------------------|
| Divida fundada do Estado | | |
| EXTERNA — Saldo dos empréstimos em circulação, conforme demonstração separada | 198.986:684\$541 | |
| INTERNA — Saldo das apolices e obrigações em circulação, conforme demonstração separada | 292.639:500\$000 | 491.626:184\$541 |
| Credito de instituições diversas | | |
| Caixas Economicas Estaduaes | 67.968:487\$862 | |
| Caixa Beneficente dos Funcionarios Publicos | 513:182\$779 | |
| Cofre de Orphãos | 8.424:059\$725 | |
| Montepio dos Magistrados | 20:566\$089 | |
| Bens de ausentes | 934:579\$786 | |
| Depositos | 33.133:845\$424 | |
| Sociedade Promotora da Defesa do Café | 137:670\$450 | 111.132:392\$115 |
| Operações da valorização | | |
| Empréstimo Federal de £. 3 000.000 Saldo em debito, £. 309.441, ao cambio de 16. | | 4.641:615\$000 |
| Patrimonio do Estado | | |
| Activo liquido ao encerrar-se o exercicio | | 127.807:556\$754 |
| SOMMA | | 735.207:748\$410 |
| Contas de compensação no activo | | |
| Garantias hypothecarias | 1.693:500\$000 | |
| Depositos e cauções | 3.907:857\$125 | |
| Portadores de cautelas de apolices | 266:000\$000 | |
| Portadores de cautelas de obrigações | 30.593:000\$000 | |
| Sello do Estado | 29.835:444\$090 | |
| Caução em notas promissórias do Thesouro | 10.000:000\$000 | 76.295:801\$215 |
| | | 811.503:549\$625 |

em 28 de Março de 1923.

José Mascarenhas

Chefe de Secção, substituto

Patrimonio do Estado —

DEBITO

| TITULOS | QUANTIAS | |
|-----------------------------------------------------------|------------------|------------------|
| | Parciaes | Totaes |
| Deficit do Exercicio | | |
| Excesso de despesa sobre a renda, demonstrada como segue: | | |
| RENDA DO ESTADO | | |
| Ordinaria | 152.328.890\$257 | |
| Extraordinaria | 4.690.308\$296 | 157.019.198\$553 |
| DESPESA DO ESTADO | | |
| Secretaria do Interior | 42.020.155\$013 | |
| Secretaria da Justiça | 33.246.674\$920 | |
| Secretaria da Agricultura | 74.912.905\$076 | |
| Secretaria da Fazenda | 54.797.910\$667 | 204.887.645\$676 |
| | | 47.868.447\$123 |
| Valores do Estado | | |
| Apolices estaduais sorteadas para amortização . . . | 50.000\$000 | |
| Idem | 17.000\$000 | |
| Idem | 43.000\$000 | |
| Moedas metallicas vendidas | 337\$790 | 116.337\$790 |
| | | 47.984.784\$913 |
| Saldo para 1923 | — | 127.807.556\$754 |
| | | 175.792.341\$667 |

Demonstração desta conta no Exercício de 1922

CREDITO

| TITULOS | QUANTIAS | |
|------------------------------------------------------------------------------------|------------------|------------------|
| | Parciaes | Totaes |
| Aplicação da Sobretaxa Francos | | |
| Sobretaxa arrecadada frs. 38.755.539,02 | 24.445:088\$399 | |
| Menos: Juros, commissões, differenças de cambio nos seguintes empréstimos: | | |
| Empréstimo Federal de 1907 6.331:093\$313 | | |
| » Externo de 1913 315:022\$540 | | |
| » » » 1921 15.945:260\$415 | 22.591:376\$268 | 1.853:712\$131 |
| Dívida Externa Fundada | | |
| Amortização nos seguintes empréstimos: | | |
| J. Henry Schröder & C. ^o — 1888 Lbs. 39.400 | 350:222\$222 | |
| London & Brazilian Bank — 1904 » 39.040 | 347:022\$222 | |
| Dresdner Bank — 1905 » 79.300 | 704:888\$888 | |
| Société Générale et Banque de Paris et des Pays Bas — 1907 » 20.039-13-7 | 178:117\$280 | 1.580:250\$612 |
| Lbs. 177.779-13-7 | | |
| Dívida Interna Fundada | | |
| Amortização na divida interna: | | |
| Apólices da 3. ^a serie | 41:500\$000 | |
| » » 4. ^a » | 31:500\$000 | |
| » » 5. ^a » | 31:500\$000 | |
| » » 6. ^a » | 52:000\$000 | |
| » » 7. ^a » | 201:500\$000 | |
| » » 8. ^a » | 65:500\$000 | |
| » » 9. ^a » | 40:000\$000 | |
| » » 10. ^a » | 858:000\$000 | |
| » » 11. ^a » | 18:000\$000 | |
| » » 12. ^a » | 334:000\$000 | |
| » do Auxilio Agricola | 131:000\$000 | 1.804:500\$000 |
| Proprios do Estado | | |
| Valor dos incorporados no exercicio. | 68:118\$000 | |
| Novas avaliações feitas | 158.645:025\$637 | 158.713:143\$637 |
| | | 163.951:606\$380 |
| Saldo do exercicio de 1921. | — | 11.840:735\$287 |
| | | 175.792:341\$667 |

José Mascarenhas, Chefe de Secção, substituto.

Relação dos Proprios do Estado com o respectivo valor actual

| Secretaria do Interior | Valor actual |
|--------------------------------------------------------------------------------------------------|----------------|
| CAPITAL | |
| Palacio do Governo e Secretaria do Interior, situados no Largo do Palacio | 2.650:000\$000 |
| Palacio dos Campos Elyseos, situado na alameda Barão do Rio Branco n. 47 | 1 500:000\$000 |
| Predio situado na praça Dr. João Mendes, onde funciona o Congresso do Estado | 800:000\$000 |
| Escola Polytechnica, situada na avenida Tiradentes n. 7 | 3.000:000\$000 |
| Seminario de Educandas, situado na rua da Consolação n. 93 | 600:000\$000 |
| Escola Normal e Jardim da Infancia, situados na praça da Republica | 3.500:000\$000 |
| Grupo Escolar do Carmo, situado na rua do Carmo, esquina da travessa das Flores | 450:000\$000 |
| Grupo Escolar de São Joaquim, situado na rua de São Joaquim | 480:000\$000 |
| Grupo Escolar Dr. Prudente de Moraes, situado na Avenida Tiradentes n. 3 | 800:000\$000 |
| Grupo Escolar da Bella Vista, situado na rua Major Diogo, 30 | 150:000\$000 |
| Grupo Escolar Maria José, situado na rua Manoel Dutra, esquina da rua 13 de Maio | 140:000\$000 |
| Primeiro Grupo Escolar do Braz, situado na avenida Rangel Pestana, 142 (largo do Braz) | 800:000\$000 |
| Grupo Escolar do Cambucy, situado na rua do Lavapês, 295, esquina da Rua Luiz Gama | 130:000\$000 |
| Grupo Escolar de Santa Ephigenia, situado na alameda dos Andradas, 60 | 100:000\$000 |
| Grupo Escolar da Lapa, situado no alto da Lapa | 250:000\$000 |
| Grupo Escolar da Barra Funda, situado na rua Victorino Carmillo, esquina da rua Albuquerque Lins | 400:000\$000 |
| Grupo Escolar das Perdizes, situado na rua Tagipuru, esquina da rua Martha | 200:000\$000 |
| Grupo Escolar de Sant'Anna, situado na rua Gabriel Piza, esquina da rua da Cantareira | 300:000\$000 |
| Escola Normal Primaria do Braz, situada na avenida Rangel Pestana, 293-295 | 700:000\$000 |
| Grupo Escolar do Belemzinho, situado no largo do Belemzinho, esquina da rua Julio de Castilho | 400:000\$000 |
| 2.º Grupo Escolar da Moóca, situado na rua da Moóca, 401 | 360:000\$000 |
| Terreno para grupo escolar situado entre as ruas Barra Funda e Brigadeiro Galvão | 50:000\$000 |
| Escolas Isoladas do Arouche, situadas no largo do Arouche, 60-62 | 100:000\$000 |
| Grupo Escolar do largo do Arouche, 100 | 200:000\$000 |
| Grupo Escolar da avenida Paulista, situado na avenida Paulista, 166 | 1 000:000\$000 |
| Grupo Escolar do Bom Retiro, situado na rua Italianos, 105-107 | 240:000\$000 |
| Grupo Escolar da Penha, situado na praça 8 de Setembro | 100:000\$000 |
| Escola Profissional Feminina, situada na rua Monsenhor Andrade, 120 | 180:000\$000 |
| Predio para escolas isoladas, situado na rua Santo Amaro, 107 | 50:000\$000 |
| Escola Profissional Masculina, situada na rua Piratininga, 7 | 600:000\$000 |
| 2.º Grupo Escolar do Braz, situado na rua Almirante Barroso, 29 | 100:000\$000 |
| Laboratorio Pharmaceutico, situado na rua Florencio de Abreu, 35-35-A | 350:000\$000 |
| Hospital de Isolamento e Instituto Bacteriologico, situados na Avenida Municipal | 1 500:000\$000 |
| Hospicio de Alienados, proximo á estação de Juquery | 6.500:000\$000 |
| Instituto Vaccinogenico, situado na rua Pires da Motta, 1-3 | 250:000\$000 |
| Instituto Bacteriologico, situado na rua Pires da Motta, 5 | 150:000\$000 |
| Instituto do Butantan, situado no bairro dos Pinheiros | 1 200:000\$000 |
| Desinfectorio Central, situado na rua Tenente Penna, 73 | 400:000\$000 |
| Instituto Pasteur, situado na avenida Paulista, 158 | 350:000\$000 |
| Musen do Estado, situado no Ypiranga | 6.000:000\$000 |
| Terreno para grupo escolar situado na projectada rua Q, em Osasco | 3:000\$000 |

(CONTINUAÇÃO)

| | Valor actual |
|------------------------------------------------------------------------------------------------|----------------|
| SANTOS | |
| Grupo Escolar Barnabé, situado na rua Itororó | 400:000\$000 |
| Grupo Escolar, situado na Praça Narciso de Andrade, Avenida Anna Costa. | 1.000:000\$000 |
| Escola Visconde de S. Leopoldo, situada na rua Guerra | 300:000\$000 |
| Delegacia de Saúde, situada na rua do Commercio | 80:000\$000 |
| Directoria de Saúde (Desinfectorio e Cocheira), situada á rua Luiza Macuco | 250:000\$000 |
| Idem (Hospital de Isolamento), situado na rua Dr. Oswaldo Cruz | 900:000\$000 |
| Repartição de Saneamento, escriptorio e almoxarifado, situados na rua de S. Francisco. | 250:000\$000 |
| Idem, antiga casa de machinas, situada na travessa Bittencourt. . . | 95:000\$000 |
| CAMPINAS | |
| Gymnasio de Campinas, situado na rua Culto á Sciencia | 160:000\$000 |
| Grupo Escolar, situado na praça S. Benedicto | 60:000\$000 |
| Grupo Escolar, situado na rua Barreto Leme | 40:000\$000 |
| Grupo Escolar, situado na rua Andrade Neves. | 50:000\$000 |
| Escolas reunidas de Nova Odessa | 18:000\$000 |
| Escola Normal, situada na praça Heitor Penteado. | 1.000:000\$000 |
| Delegacia do Ensino | 36:000\$000 |
| AGUDOS | |
| Grupo Escolar situado na rua 13 de Maio | 150:000\$000 |
| AMPARO | |
| Grupo Escolar "Luiz Leite", situado na rua Luiz Leite. | 80:000\$000 |
| Grupo Escolar, situado na rua 13 de Maio | 200:000\$000 |
| Escola de Artes e Officios, situada na rua 7 de Setembro. | 313:000\$000 |
| ANGATUBA | |
| Grupo Escolar, situado na rua Salvador Ferreira | 200:000\$000 |
| ALTINOPOLIS | |
| Escolas reunidas, situadas na rua Major Garcia | 40:000\$000 |
| Grupo Escolar, situado á rua 7 de Setembro | 160:000\$000 |
| APIAHY | |
| Terreno para grupo escolar, situado á rua Coronel Barbosa | 2:000\$000 |
| ARAÇATUBA | |
| Escolas reunidas | 130:000\$000 |
| ARARAQUARA | |
| Grupo Escolar, situado entre as avenidas n. 4 e rua n. 1 | 100:000\$000 |
| Grupo Escolar, situado á avenida Brasil | 200:000\$000 |
| Hospital de Isolamento, situado na sesmaria do Ouro | 40:000\$000 |
| ARARAS | |
| Grupo Escolar | 150:000\$000 |
| AREAS | |
| Escolas reunidas | 25:000\$000 |

(CONTINÚA)

(CONTINUAÇÃO)

| | Valor actual |
|------------------------------------------------------------------------------------|--------------|
| ATIBAIA | |
| Grupo Escolar, situado no largo do Rosario | 60:000\$000 |
| AVARÉ | |
| Grupo Escolar, situado entre as ruas Goyaz, Piauhy e Matto Grosso | 100:000\$000 |
| BANANAL | |
| Grupo Escolar | 20:000\$000 |
| BARIRY | |
| Grupo Escolar, situado á Praça Barão do Rio Branco | 130:000\$000 |
| BARRETOS | |
| Grupo Escolar, situado á rua Almeida Pinto | 140:000\$000 |
| BATATAES | |
| Grupo Escolar, situado á praça Annita Garibaldi | 150:000\$000 |
| BAURÚ | |
| Grupo Escolar, situado á avenida Rodrigues Alves | 200:000\$000 |
| BEBEDOURC | |
| Grupo Escolar, situado á Praça Municipal | 150:000\$000 |
| BIRIGUY | |
| Predio para grupo escolar | 140:000\$000 |
| BÔA ESPERANÇA | |
| Grupo Escolar, situado á praça Antonio Franco | 80:000\$000 |
| BOTUCATÚ | |
| Escola Normal, situada á avenida Sant'Anna | 700:000\$000 |
| Grupo Escolar, situado á avenida Sant'Anna | 300:000\$000 |
| Terreno para grupo escolar, situado á avenida Sant'Anna e General Telles | 10:000\$000 |
| Lazareto, situado no bairro do Tanquinho | 15:000\$000 |
| BRAGANÇA | |
| Grupo Escolar | 120:000\$000 |
| Terreno para grupo escolar, situado á rua Independencia | 10:000\$000 |
| BRODOWSKI | |
| Grupo Escolar | 20:000\$000 |
| BROTAS | |
| Grupo Escolar, situado á rua 4, em frente á praça Amador Simões | 85:000\$000 |
| BUQUIRA | |
| Terreno para predio escolar, situado á rua Dr. Rubião Junior | 500\$000 |

(CONTINUA)

(CONTINUAÇÃO)

| | Valor actual |
|-------------------------------------------------------------------------------------------|--------------|
| CAÇAPAVA | |
| Predio escolar situado á rua Rubião Junior | 90:000\$000 |
| CACHOEIRA | |
| Grupo Escolar | 120:000\$000 |
| CACONDE | |
| Grupo Escolar, situado á praça dos Guaranys | 200:000\$000 |
| CAJURÚ | |
| Grupo Escolar, situado no largo da matriz | 50:000\$000 |
| CAMPOS NOVOS | |
| Terreno para grupo escolar, situado no largo da Matriz | 200\$000 |
| CANANÉA | |
| Terreno para grupo escolar | 200\$000 |
| CAPÃO BONITO DO PARANAPANEMA | |
| Grupo Escolar, situado entre as rua Benjamim Constant e Bernardino de Campos | 150:000\$000 |
| CAPIVARY | |
| Grupo Escolar, situado á rua 15 de Novembro, esquina da rua Barão do Rio Branco | 50:000\$000 |
| CASA BRANCA | |
| Grupo Escolar, situado á praça Barão do Rio Pardo | 40:000\$000 |
| Escola Normal, situada á praça Mattos Barreto (em construção) . | 160:000\$000 |
| CERQUEIRA CESAR | |
| Terreno para grupo escolar | 3:000\$000 |
| CONCHAS | |
| Terreno para grupo escolar | 9:450\$000 |
| CRAVINHOS | |
| Grupo Escolar | 100:000\$000 |
| CRUZEIRO | |
| Grupo Escolar, situado á praça da Republica | 100:000\$000 |
| CUNHA | |
| Grupo Escolar, situado á rua Casimiro da Rocha | 60:000\$000 |
| Terreno para grupo escolar á rua Direita | 1:500\$000 |
| Predio para escola, situado no Taboão de Cunha | 2:000\$000 |
| Terreno para escola, situado na povoação, Agua de Santa Rosa . . | 2:000\$000 |

(CONTINÚA)

(CONTINUAÇÃO)

| | Valor actual |
|------------------------------------------------------------------------------------------------------|----------------|
| DESCALVADO | |
| Grupo Escolar, situado entre as ruas 7 de Janeiro e 15 de Novembro e José Ferreira | 100:000\$000 |
| Hospital de Isolamento, situado na estrada de Porto Ferreira . . . | 50:000\$000 |
| Posto sanitario, situado na rua José Bonifacio | 15:000\$000 |
| DOIS CORREGOS | |
| Grupo Escolar, situado no largo Francisco Simões | 85:000\$000 |
| DOURADO | |
| Grupo Escolar, situado á praça Dr. Carlos Botelho | 100:000\$000 |
| ESPIRITO SANTO DO PINHAL | |
| Grupo Escolar, situado á praça Candido Rodrigues | 130:000\$000 |
| FARTURA | |
| Grupo Escolar, situado entre as ruas Carlos Guimarães, Jeronymo de Andrade e Luiz Ribeiro | 70:000\$000 |
| FAXINA | |
| Grupo Escolar «Cel. Accacio Piedade» | 200:000\$000 |
| Predio Escolar, situado á rua Commendador Estevão, em Ribeirão Branco | 30:000\$000 |
| FRANCA | |
| Grupo Escolar, situado á praça 15 de Novembro | 200:000\$000 |
| Escola Profissional, na praça Francisco Martins | 350:000\$000 |
| Escolas reunidas de Crystaes | 30:000\$000 |
| Escolas reunidas de Bella Vista | 60:000\$000 |
| GUARAREMA | |
| Terreno para grupo escolar, situado á rua Silva Pinto | 2:000\$000 |
| GUARATINGUETÁ | |
| Escola Normal, situada á rua Visconde de Guaratinguetá | 1.000:000\$000 |
| Grupo Escolar «Flaminio Lessa» | 300:000\$000 |
| Delegacia do Ensino e de Saúde | 150:000\$000 |
| Predio onde funciona a Camara | 100:000\$000 |
| Grupo Escolar da Aparecida, situado no districto da Aparecida . | 200:000\$000 |
| Hospital de Isolamento, situado na margem do rio Parahyba. | 80:000\$000 |
| IBITINGA | |
| Grupo Escolar, situado á avenida Tiradentes | 135:000\$000 |
| Escolas reunidas de Nova Europa | 7:000\$000 |
| IBIRÁ | |
| Escolas reunidas | 40:000\$000 |
| IGARAPAVA | |
| Grupo Escolar, situado entre as ruas Benjamim Constant, Cerqueira Cesar e Floriano Peixoto | 100:000\$000 |

(CONTINUA)

(CONTINUAÇÃO)

| | Valor actual |
|---------------------------------------------------------------------------------------------------|----------------|
| IGUAPE | |
| Grupo Escolar, situado á rua Capitão Dias | 200:000\$000 |
| INDAIATUBA | |
| Grupo Escolar, situado á rua Candelaria | 12:000\$000 |
| IPAUSSÚ | |
| Grupo Escolar | 20:000\$000 |
| ITABERÁ | |
| Grupo Escolar, situado á rua da Matriz | 80:000\$000 |
| ITAHY | |
| Terreno para Escola | 1:000\$000 |
| ITANHAEN | |
| Terreno para grupo escolar, situado á rua Cesario Bastos | 14:000\$000 |
| ITAPETININGA | |
| Escola Normal e annexas, situada na avenida Peixoto Gomide | 1.251:000\$000 |
| ITAPIRA | |
| Grupo Escolar, situado á rua Campos Salles. | 80:000\$000 |
| ITAPOLIS | |
| Grupo Escolar, situado no largo Cincinato Braga | 100:000\$000 |
| ITARARÉ | |
| Grupo Escolar, situado á rua General Carneiro. | 90:000\$000 |
| ITATIBA | |
| Grupo Escolar, situado entre as ruas Rangel Pestana, Commendador Franco e Eugenio Passos. | 150:000\$000 |
| Escolas Reunidas de Murungaba | 10:000\$000 |
| Terreno destinado a escolas, em Murungaba. | 1:000\$000 |
| ITATINGA | |
| Grupo Escolar | 100:000\$000 |
| ITÚ | |
| Grupo Escolar | 80:000\$000 |
| Grupo Escolar | 60:000\$000 |
| ITUVERAVA | |
| Grupo Escolar, situado á rua 7 de Setembro | 80:000\$000 |
| JABOTICABAL | |
| Grupo Escolar, situado á rua Rio Branco. | 120:000\$000 |
| Posto Sanitario, situado á Praça da Republica | 15:000\$000 |
| Predio onde funciona a Santa Casa | 40:000\$000 |

(CONTINÚA)

(CONTINUAÇÃO)

| | Valor actual |
|----------------------------------------------------------------------------------------------------|----------------|
| JACAREHY | |
| Grupo Escolar, situado á rua 15 de Novembro | 80:000\$000 |
| Escola de Artes e Officios, situada á rua dr. Lamartine | 50:000\$000 |
| Hospital de Isolamento, situado no bairro de Pedregulho | 30:000\$000 |
| JAHÚ | |
| Grupo Escolar, situado á rua Edgard Ferraz | 200:000\$000 |
| Grupo Escolar, situado á rua Lourenço Prado | 350:000\$000 |
| Hospital de Isolamento, situado á Avenida Municipal | 50:000\$000 |
| JAMBEIRO | |
| Predio Escolar, situado á rua dr. Barros | 10:000\$000 |
| Terreno para predio escolar, situado á rua dr. Barros | 2:000\$000 |
| JARDINOPOLIS | |
| Grupo Escolar, situado entre as ruas 7 de Setembro, Ruy Barbosa e Prudente de Moraes | 90:000\$000 |
| JOANOPOLIS | |
| Grupo Escolar | 80:000\$000 |
| JUNDIAHY | |
| Grupo Escolar, situado á rua Barão de Jundiahy | 150:000\$000 |
| Grupo Escolar, situado á rua Conde de Parnahyba | 300:000\$000 |
| Escolas Reunidas em Rocinha | 20:000\$000 |
| JUQUERY | |
| Hospital de Caridade | 6.000:000\$000 |
| LEME | |
| Grupo Escolar, situado á rua Barão de Ibitinga | 90:000\$000 |
| LENÇÓES | |
| Grupo Escolar, situado no largo da Matriz | 111:000\$000 |
| LIMEIRA | |
| Grupo Escolar, situado entre as ruas da Boa Morte, Carlos Gomes, Tiradentes e 13 de Maio | 120:000\$000 |
| Hospital de Isolamento, situado em frente á estação | 30:000\$000 |
| Posto medico, situado á rua Santa Cruz | 6:000\$000 |
| Escolas Reunidas de Cordeiro | 40:000\$000 |
| LORENA | |
| Grupo Escolar, situado á praça Rodrigues Alves | 40:000\$000 |
| Predio em que funccionou o Hospital de Isolamento (em ruínas) | 6:000\$000 |
| Predio escolar, situado no nucleo colonial de Cannas | 8:000\$000 |
| Grupo Escolar, situado na praça Major Rodrigo Lins | 90:000\$000 |
| Terreno para grupo escolar, situado á Villa do Piquete, no largo Coronel Wiedmann | 2:000\$000 |
| MATTÃO | |
| Grupo Escolar, situado á rua 9 | 150:000\$000 |

(CONTINUA)

(CONTINUAÇÃO)

| | Valor actual |
|------------------------------------------------------------------------|--------------|
| MINEIROS | |
| Terreno para grupo escolar, situado á rua 27 de Agosto | 2:000\$000 |
| LARANJAL | |
| Terreno para grupo escolar, situado á rua Amazonas. | 2:850\$000 |
| MOCÓCA | |
| Predio para escolas em Igarahy | 25:000\$000 |
| Grupo Escolar, situado á praça Marechal Deodoro. | 150:000\$000 |
| Grupo Escolar (predio antigo). | 30:000\$000 |
| MOGY DAS CRUZES | |
| Grupo Escolar, situado á praça Benedicto de Almeida | 180:000\$000 |
| MOGY GUASSÚ | |
| Grupo Escolar, situado á rua da Estação. | 80:000\$000 |
| MOGY MIRIM | |
| Grupo Escolar, situado entre as ruas 13 de Maio e Padre Roque . | 30:000\$000 |
| Predio das escolas reunidas, situado no districto de Arthur Nogueira | 15:000\$000 |
| Predio das escolas reunidas, situado no districto de Conchal | 5:000\$000 |
| Hospital de Isolamento, situado a dois kilometros da cidade. | 30:000\$000 |
| MONTE ALTO | |
| Grupo Escolar, situado á praça Antonio Prado. | 150:000\$000 |
| MONTE MÓR | |
| Grupo Escolar, situado á praça 7 de Setembro. | 80:000\$000 |
| NAZARETH | |
| Escolas reunidas, situadas á praça Rio Branco | 34:000\$000 |
| ORLANDIA | |
| Grupo Escolar, situado á avenida 3. | 150:000\$000 |
| Escolas reunidas, situadas em S. José do Morro Agudo. | 30:000\$000 |
| OURINHOS | |
| Terreno para grupo escolar. | 6:000\$000 |
| PARAHYBUNA | |
| Grupo Escolar, situado á rua Coronel Camargo. | 20:000\$000 |
| Hospital de Isolamento, situado no bairro de Santa Cruz (em ruínas) | 1:000\$000 |
| PARNAHYBA | |
| Escolas reunidas, situadas á rua Direita, 8 | 4:000\$000 |
| Terreno para escola, situado á rua André Fernandes. | 12:000\$000 |
| PATROCÍNIO DO SAPUCAHY | |
| Escolas reunidas. | 134:000\$000 |
| PEDERNEIRAS | |
| Grupo Escolar, situado á rua da Liberdade | 250:000\$000 |

(CONTINÚA)

(CONTINUAÇÃO)

| | Valor actual |
|-----------------------------------------------------------------------------|----------------|
| PEDREIRA | |
| Grupo Escolar, situado á rua 15 de Novembro | 60.000\$000 |
| PEDREGULHO | |
| Escolas Reunidas | 55.000\$000 |
| PENNAPOLIS | |
| Grupo Escolar | 220.000\$000 |
| PEREIRAS | |
| Grupo Escolar | 60.000\$000 |
| PIEDADE | |
| Terreno para grupo escolar, situado á rua Capitão Parada | 2.000\$000 |
| PINDAMONHANGABA | |
| Grupo Escolar, situado no largo da Estação | 200.000\$000 |
| PINHEIROS | |
| Predio para escolas reunidas, situado á rua Honorio Fidelis | 6.000\$000 |
| PIRACAIÁ | |
| Grupo Escolar, situado á avenida Dr. Candido Rodrigues | 100.000\$000 |
| PIRACICABA | |
| Escola Normal, situado á rua Rosario | 100.000\$000 |
| Predio, situado na rua São João | 550.000\$000 |
| Grupo Escolar «Moraes Barros», situado á praça Jorge Tibiriça | 120.000\$000 |
| Grupo Escolar «Barão do Rio Branco», situado á rua do Ipiranga | 130.000\$000 |
| Grupo Escolar, situado á rua do Commercio, esquina da rua S. José | 40.000\$000 |
| Escola reunidas de Paraizo | 40.000\$000 |
| Terreno para escolas reunidas, em Xarqueada | 5.000\$000 |
| PIRAJÚ | |
| Grupo Escolar | 70.000\$000 |
| PIRASSUNUNGA | |
| Escola Normal, situada á Praça Dr. Carlos Guimarães | 2.000.000\$000 |
| Grupo Escolar, situado á praça Senador Lacerda Franco | 100.000\$000 |
| Hospital de Isolamento, situado á avenida Dr. Candido Rodrigues | 150.000\$000 |
| Santa Casa | 50.000\$000 |
| Desinfectorio, situado no largo da Estação | 20.000\$000 |
| Escola do povo | 15.000\$000 |
| PIRATININGA | |
| Terreno para grupo escolar, situado á rua 7 de Setembro | 1.000\$000 |
| Terreno para escola, situado á rua 15 de Novembro | 500\$000 |
| PITANGUEIRAS | |
| Grupo Escolar, situado á praça Rio Branco | 120.000\$000 |

(CONTINUA)

(CONTINUAÇÃO)

| | Valor actual |
|-------------------------------------------------------------------------------------------------------|--------------|
| PORTO FELIZ | |
| Grupo Escolar, situado á praça Dr. Alvim | 20:000\$000 |
| Terreno para grupo escolar, situado no largo da Matriz | 2:000\$000 |
| Predio escolar, situado no nucleo colonial Rodrigo Silva | 5:000\$000 |
| PORTO FERREIRA | |
| Grupo Escolar, situado á rua Procopio de Carvalho | 100:000\$000 |
| QUELUZ | |
| Grupo Escolar, situado no largo da Matriz | 120:000\$000 |
| REDEMPÇÃO | |
| Escolas reunidas, situadas á rua Coronel Quadros | 50:000\$000 |
| RIBEIRA | |
| Predio escolar | 40:000\$000 |
| RIBEIRÃO BONITO | |
| Grupo Escolar | 120:000\$000 |
| RIBEIRÃO PRETO | |
| 1.º Grupo Escolar, situado entre as ruas Lafayette, Visconde de Inhaúma e Barão do Amazonas | 300:000\$000 |
| 2.º Grupo Escolar, situado á rua Amador Bueno | 250:000\$000 |
| 3.º Grupo Escolar | 450:000\$000 |
| Terreno para escolas reunidas, na Villa Bomfim | 8:000\$000 |
| Gymnasio do Estado, situado á rua Prudente de Moraes | 700:000\$000 |
| Predio em que funciona a Comissão Sanitaria | 26:000\$000 |
| RIO CLARO | |
| 1.º Grupo Escolar | 150:000\$000 |
| 2.º Grupo Escolar | 90:000\$000 |
| Escolas reunidas | 20:000\$000 |
| Hospital de Isolamento, situado nos suburbios | 45:000\$000 |
| RIO DAS PEDRAS | |
| Grupo Escolar, situado no largo da Matriz | 40:000\$000 |
| RIO PRETO | |
| Grupo Escolar, situado á rua Marechal Deodoro | 300:000\$000 |
| SALLESOPOLIS | |
| Escolas reunidas, situadas á rua Dr. Campos Salles | 20:000\$000 |
| Asylo | 200\$000 |
| SALTO DE ITÚ | |
| Grupo Escolar | 90:000\$000 |
| Terreno, situado á rua da Estação | 2:500\$000 |
| SALTO GRANDE | |
| Terreno para escola, situado na praça Dr. Washington Luis | 1:600\$000 |
| SANTA ADELIA | |
| Grupo Escolar, situado á praça Ignacio Uchôa | 130:000\$000 |

(CONTINUA)

(CONTINUAÇÃO)

| | Valor actual |
|---------------------------------------------------------------------------------------------------------------------------------|--------------|
| SANTA BARBARA | |
| Grupo Escolar, situado á rua 15 de Novembro | 75:000\$000 |
| SANTA BRANCA | |
| Grupo Escolar, situado á rua da Liberdade | 45:000\$000 |
| SANTA CRUZ DO RIO PARDO | |
| Grupo Escolar | 150:000\$000 |
| Terreno para escola, situado na Villa do Espirito Santo do Turvo | 200\$000 |
| SANTA IZABEL | |
| Terreno para escola | 8:100\$000 |
| SANTA RITA DO PASSA QUATRO | |
| Grupo Escolar, situado no largo do Rosario | 100:000\$000 |
| SANTA ROSA | |
| Terreno para grupo escolar, situado á avenida Rio Branco. | 3:000\$000 |
| SANTO AMARO | |
| Grupo Escolar, situado á praça Floriano Peixoto | 100:000\$000 |
| SANTO ANTONIO DA ALEGRIA | |
| Escolas reunidas. | 140:000\$000 |
| SÃO BENTO DO SAPUCAHY | |
| Grupo Escolar, situado entre as ruas Rubião Junior, Candido Ribeiro, Padre João Martins e Rodrigues Alves. | 120:000\$000 |
| Terreno para escola, situado á alameda Marechal French | 10:000\$000 |
| SÃO BERNARDO | |
| Grupo Escolar, situado no districto de Santo André, entre as ruas do Theatro, Gertrudes de Lima, Baptista Ortiz e Abilio Soares | 200:000\$000 |
| Escolas reunidas, situadas no districto de Ribeirão Pires | 30:000\$000 |
| Grupo Escolar, situado na avenida D. Heloisa Pamplona em São Caetano | 150:000\$000 |
| SÃO CARLOS | |
| Escola Normal, situada á praça Rio Branco | 900:000\$000 |
| 1.º Grupo Escolar | 150:000\$000 |
| 2.º Grupo Escolar | 400:000\$000 |
| Terrenos na praça Antonio Prado | 50:000\$000 |
| Predio da Escola nocturna | 5:000\$000 |
| SÃO JOÃO DA BÓIA VISTA | |
| Grupo Escolar | 250:000\$000 |
| SÃO JOÃO DA BOCAINA | |
| Grupo Escolar, situado á rua 7 de Setembro | 126:000\$000 |
| SÃO JOSÉ DO BARREIRO | |
| Terreno para escola, situado no largo da Matriz | 3:000\$000 |

(CONTINUA)

(CONTINUAÇÃO)

| | Valor actual |
|----------------------------------------------------------------------------|--------------|
| SÃO JOSÉ DOS CAMPOS | |
| Grupo Escolar, situado a rua 15 de Novembro | 100:000\$000 |
| SÃO JOSÉ DO RIO PARDO | |
| Grupo Escolar, situado á praça Rio Branco | 150:000\$000 |
| Escolas reunidas da Grama. | 70:000\$000 |
| SÃO LUIZ DO PARAHYTINGA | |
| Grupo Escolar, situado á rua Costa Bueno | 20:000\$000 |
| Hospital de Isolamento, situado nos suburbios | 5:000\$000 |
| SÃO MANOEL | |
| Grupo Escolar, situado á avenida 13 de maio | 60:000\$000 |
| SÃO PEDRO | |
| Grupo Escolar, situado á avenida Dr. Mario Tavares. | 75:000\$000 |
| SÃO ROQUE | |
| Grupo Escolar, situado a rua 13 de Maio. | 80:000\$000 |
| SÃO SEBASTIÃO | |
| Grupo Escolar, situado á rua Casimiro Mottet | 25:000\$000 |
| SÃO SIMÃO | |
| Grupo Escolar, situado no largo da Matriz | 90:000\$000 |
| Desinfectorio, situado entre a praça Carlos Botelho e 7 de Abril | 10:000\$000 |
| Escolas reunidas de Serra Azul | 30:000\$000 |
| SÃO VICENTE | |
| Grupo Escolar, situado á praça Cel. Lopes | 150:000\$000 |
| SERRA NEGRA | |
| Grupo Escolar, situado na rua Tiradentes | 100:000\$000 |
| Escola, situada no bairro da Serra de Baixo. | 3:000\$000 |
| SERTÃOZINHO | |
| Grupo Escolar, situado á rua Aprigio de Araujo | 100:000\$000 |
| SILVEIRAS | |
| Terreno para grupo Escolar, situado no largo da Matriz | 2:000\$000 |
| SOCCORRO | |
| Grupo Escolar | 40:000\$000 |
| Grupo Escolar, situado a Rua Visconde do Rio Branco. | 40:000\$000 |
| SOROCABA | |
| Grupo Escolar, situado á rua Cesario Motta | 200:000\$000 |
| Grupo Escolar, situado á rua Monsenhor José Soares | 50:000\$000 |
| TAMBAHÚ | |
| Grupo Escolar, situado á Praça Antonio Lapa | 80:000\$000 |

(CONTINÚA)

(CONTINUAÇÃO)

| | Valor actual |
|-----------------------------------------------------------------------------------------------------|-----------------|
| TAQUARITINGA | |
| Grupo Escolar, situado á rua Visconde do Rio Branco | 220:000\$000 |
| TATUHY | |
| Grupo Escolar, situado entre as ruas da Boa Vista, 7 de Setembro, Alegre e Augusto Severo | 100:000\$000 |
| TAUBATÉ | |
| Grupo Escolar, situado á rua Marquez de Herval | 180.000\$000 |
| 5.º Grupo Escolar, situado no bairro do Quiririm | 60:000\$000 |
| Terreno para grupo escolar, situado á praça Costa Guimarães. | 20:000\$000 |
| Hospital de Isolamento, situado no bairro do Barranco. | 50:000\$000 |
| Desinfectorio, situado no largo do Seminario. | 15:000\$000 |
| TREMEMBÉ | |
| Terreno para grupo escolar, situado na Praça Jorge Tibiriçá | 1:000\$000 |
| TIETÉ | |
| Grupo Escolar | 150:000\$000 |
| UBATUBA | |
| Hospital de Isolamento, situado á rua do Indaiá | 2:000\$000 |
| Grupo Escolar, situado á rua S. Salvador | 30:000\$000 |
| UNA | |
| Terreno para grupo escolar, situado entre as ruas Dr. Camargo Mello e Carlos Garcia | 500\$000 |
| VARGEM GRANDE | |
| Edifício das Escolas Reunidas | 60:000\$000 |
| VILLA BELLA | |
| Terreno para o grupo escolar, situado no largo da Matriz | 350\$000 |
| Terreno para grupo escolar, situado á rua Padroeira | 1:500\$000 |
| XIRIRICA | |
| Predio escolar, situado á Praça Ludgero de Castro | 22:000\$000 |
| | 75.297:150\$000 |

Secretaria da Justiça

| CAPITAL | |
|------------------------------------------------------------------------------------------------------------|-----------------|
| Secretaria da Justiça, Policia Central e Necroterio, situado ao largo do Palacio | 2.000:000\$000 |
| Antigo predio onde funcionou o Forum Cível, situado á rua 11 de Agosto, 39-41 | 500:000\$000 |
| Antiga Penitenciaria, situada á Avenida Tiradentes n.º 5 | 960:000\$000 |
| Nova Penitenciaria, situada no bairro do Carandirú | 10.000:000\$000 |
| Instituto Disciplinar, situado no bairro do Tatuapé | 400:000\$000 |
| Quartel do 1.º Batalhão, Regimento de Cavallaria e Hospital Militar, á Avenida Tiradentes n.º 60 | 4.000:000\$000 |
| Quartel do 2.º Batalhão, á rua Jorge Miranda | 650:000\$000 |
| Quartel do 3.º Batalhão, no Cambucy | 180:000\$000 |
| Quartel do 5.º Batalhão, á rua Vergueiro n.º 39 | 600:000\$000 |

(CONTINUA)

(CONTINUAÇÃO)

| | Valor actual |
|--------------------------------------------------------------------------------------------------------------------------------------|----------------|
| Terreno para quartel, situado á rua dr. Augusto Freire da Silva, no Cambucy | 6:000\$000 |
| Estação Central do Corpo de Bombeiros, situada á rua Annita Garibaldi n.º 11 | 840:000\$000 |
| Estação do Oeste do Corpo de Bombeiros, situada á Alameda Barão de Piracicaba n.os 12 e 14 | 120:000\$000 |
| Invernada para os animaes do Corpo de Bombeiros, em Villa Mayrink | 45:000\$000 |
| Quartel da Guarda Civica e Almojarifado da Secretaria da Justiça, situado á rua Frederico Alvarenga | 800:000\$000 |
| Campo para exercicios da Força Publica, na varzea do Canindé. | 250:000\$000 |
| Invernada da Cavallaria, situada na freguezia de Sant'Anna | 30:000\$000 |
| Forum Cível, situado á rua do Thesouro n. 2 | 1.200:000\$000 |
| Palacio da Justiça, em construcção, situado entre as ruas 11 de Agosto, Annita Garibaldi, do Theatro e Travessa do Quartel | 2.000:000\$000 |
| Terreno para posto policial, sitnado á Avenida da Estação, em Osasco | 1.000\$000 |
| SANTOS | |
| Cadeia e Forum, situado á Praça dos Andradas | 200:000\$000 |
| Quartel, situado á rua Visconde de S. Leopoldo | 700:000\$000 |
| CAMPINAS | |
| Quartel, situado á rua Marechal Deodoro | 150:000\$000 |
| Posto Policial, situado á rua da Estação, em Villa Americana | 20:000\$000 |
| Posto Policial, situado em Cosmopolis | 20:000\$000 |
| Posto Policial, situado no arraial dos Souzas | 20:000\$000 |
| Cadeia, situada entre as ruas Andrade Neves, Sebastião de Souza, Marechal Deodoro e Barão do Parnahyba | 150:000\$000 |
| Posto Policial, em Rebouças | 20:000\$000 |
| Posto Policial, em Vallinhos | 20:000\$000 |
| AGUDOS | |
| Cadeia, situada á avenida Benedicto Antonio | 70:000\$000 |
| ALTINOPOLIS | |
| Posto Policial | 50:000\$000 |
| AMPARO | |
| Cadeia, situada ao largo Municipal | 60:000\$000 |
| Posto Policial, em Monte Alegre, situado entre as ruas José Ignacio e João da Serra | 20:000\$000 |
| ANGATUBA | |
| Posto Policial | 30:000\$000 |
| APIAHY | |
| Posto Policial e Forum, situado ao largo da Matriz | 50:000\$000 |
| Cadeia do districto de Itaóca | 500\$000 |
| Cadeia velha | 100\$000 |
| ARAÇARIGUAMA | |
| Terreno para o Posto Policial | 1:000\$000 |
| ARARAQUARA | |
| Cadeia, situada entre a rua 4 e avenida 12 | 90:000\$000 |
| Cadeia de Santa Lucia, situada á rua Luiz Pinto | 25:000\$000 |

(CONTINÚA)

(CONTINUAÇÃO)

| | Valor actual |
|----------------------------------------------------------------------------|--------------|
| ARARAS | |
| Cadeia velha, situada ao largo da Matriz | 2:000\$000 |
| Cadeia e Forum, da Praça da Republica | 70:000\$000 |
| AREIAS | |
| Cadeia e Forum, situado ao largo General Carneiro | 35:000\$000 |
| ÁSSIS | |
| Cadeia e Forum, á rua Floriano Peixoto | 20:000\$000 |
| ATIBAIA | |
| Cadeia, situada ao largo Municipal | 50:000\$000 |
| AVAHY | |
| Cadeia | 12:000\$000 |
| AVARÉ | |
| Cadeia e quartel, em Bom Successo | 20:000\$000 |
| Cadeia, situada entre as ruas Goyaz e Domiciano de Sant'Anna | 80:000\$000 |
| Posto Policial de Bom Successo, situado á rna D. Maria Quirino | 20:000\$000 |
| BANANAL | |
| Cadeia e Forum, situado á Praça da Republica. | 88:000\$000 |
| Posto Policial de Alambary. | 1:600\$000 |
| BARIRY | |
| Cadeia e Forum, situado á Praça Independencia | 40:000\$000 |
| Posto Policial do districto de Itajú | 2:000\$000 |
| Predio do antigo posto policial, á Av. S. Sebastião (Buenopolis) | 8:000\$000 |
| BARRA BONITA | |
| Predio do Posto Policial. | 35:000\$000 |
| BARRETOS | |
| Cadeia e Forum, situado á rua Benjamin Constant | 110:000\$000 |
| BATATAES | |
| Cadeia nova, situada á Praça Barão do Rio Branco | 250:000\$000 |
| Cadeia velha, situada á Praça 15 de Novembro | 20:000\$000 |
| BAURÚ | |
| Cadeia, situada á rua Bandeirantes | 100:000\$000 |
| BEBEDOURO | |
| Cadeia e Forum, situado á rua S. João | 90:000\$000 |
| BICA DE PEDRA | |
| Terreno para Posto Policial, á rua Raia | 2:000\$000 |
| BIRIGUY | |
| Terreno para Cadeia | 800\$000 |

(CONTINÚA)

(CONTINUAÇÃO)

| | Valor actual |
|--------------------------------------------------------------------------------------------------------------------|--------------|
| BôA ESPERANÇA | |
| Cadeia, situada á rua D. Pedro II | 25:000\$000 |
| BOFETE | |
| Proprio para Cadeia Publica | 18:000\$000 |
| BOTUCATÚ | |
| Cadeia, situada á rua Dr. Ritt. | 70:000\$000 |
| Posto Policial no Espirito Santo do Rio Pardo | 10:000\$000 |
| Posto Policial do districto da Prata. | 12:000\$000 |
| Terreno para Forum, entre a rua General Telles e avenida Campo Santo | 20:000\$000 |
| Edificio do Forum, em construcção, no mesmo local. | 420:000\$000 |
| BRAGANÇA | |
| Cadeia e Forum, situado á rua das Pedras | 100:000\$000 |
| BRODOWSKI | |
| Cadeia | 12:000\$000 |
| BROTAS | |
| Cadeia e Forum, situado á praça Amador Simões | 45:000\$000 |
| BURY | |
| Posto Policial | 15:000\$000 |
| BUQUIRA | |
| Cadeia Publica | 20:000\$000 |
| CABREÚVA | |
| Cadeia Publica | 12:000\$000 |
| ÇAÇAPAVA | |
| Cadeia, situada á rua João Lopes | 65:000\$000 |
| CACHOEIRA | |
| Cadeia e Forum. | 60:000\$000 |
| CACONDE | |
| Cadeia, situada á praça dos Aymorés | 90:000\$000 |
| Posto Policial, situado na Villa de Tapiratiba | 50:000\$000 |
| CAJURÚ | |
| Cadeia, situada á rua 15 de Novembro | 52:000\$000 |
| CAMPO LARGO | |
| Posto Policial | 10:000\$000 |
| CAMPOS NOVOS | |
| 3 datas de terras, para a construcção da Cadeia, confrontando com as ruas Liberdade, Direita e Commercio | 150\$000 |

(CONTINÚA)

(CONTINUAÇÃO)

| | Valor actual |
|------------------------------------------------------------------------------------------|--------------|
| Terreno para cadeia, situado entre as ruas do Quartel, 13 de Maio e 4 de Março | 600\$000 |
| CANANÉA | |
| Predio para cadeia. | 20:000\$000 |
| CAPÃO BONITO | |
| Cadeia e Forum, situado á Praça Municipal | 35:000\$000 |
| CAPIVARY | |
| Cadeia e Forum, situado á rua 15 de Novembro | 100:000\$000 |
| CASA BRANCA | |
| Cadeia e Forum, situada á Praça Dr. Barreto | 60:000\$000 |
| CERQUEIRA CESAR | |
| Terreno para construcção da Cadeia e Quartel | 3:000\$000 |
| CONCHAS | |
| Terreno para construcção da Cadeia | 2:700\$000 |
| CUTIA | |
| Terreno para Posto Policial, situado á rua Lopes de Camargo | 3:000\$000 |
| CRAVINHOS | |
| Cadeia e Quartel, situado á rua Dias da Costa | 60:000\$000 |
| CRUZEIRO | |
| Um predio em ruínas. | 250\$000 |
| Cadeia de Embahú, situada ao largo Municipal. | 25:000\$000 |
| Predio em ruínas que serviu de Cadeia de Embahú | 600\$000 |
| DESCALVADO | |
| Cadeia e Quartel, situado ao largo da Matriz | 30:000\$000 |
| DOIS CORREGOS | |
| Cadeia e Forum, situado ao largo S. Benedicto | 60:000\$000 |
| Posto Policial, situado no districto da Figueira. | 1:000\$000 |
| DOURADO | |
| Posto Policial, situado ao largo da Matriz | 20:000\$000 |
| ESPIRITO SANTO DO PINHAL | |
| Cadeia e Forum, situado á rua Tiradentes | 180:000\$000 |
| Posto Policial, de Santo Antonio do Jardim. | 15:000\$000 |
| FAXINA | |
| Cadeia e Forum, situado á rua Coronel Crescencio | 100:000\$000 |

(CONTINUA)

(CONTINUAÇÃO)

| | Valor actual |
|------------------------------------------------------------------------------------------------------------------------------|--------------|
| Posto Policial, situado em Ribeirão Branco | 20:000\$000 |
| FRANCA | |
| Cadeia e Forum, situado ao largo da Abadia | 100:000\$000 |
| Posto Policial, situado no Districto de Chrystaes | 35:000\$000 |
| Posto Policial em Restinga. | 35:000\$000 |
| GUARAREMA | |
| Cadeia e Quartel, situado á rua do Quartel | 8:000\$000 |
| GUARATINGUETÁ | |
| Cadeia Publica | 60:000\$000 |
| Posto Policial de Aparecida, situado á rua Monte Carmello | 36:000\$000 |
| GUAREHY | |
| Posto Policial, situado ao largo da Matriz | 15:000\$000 |
| GUARIBA | |
| Posto Policial | 15:000\$000 |
| GUARULHOS | |
| Cadeia Publica | 40:000\$000 |
| IBITINGA | |
| Posto Policial, situado á rua Miguel Landim | 20:000\$000 |
| IGARAPAVA | |
| Cadeia, Quartel e Forum, situado entre as ruas Cel. Francisco Martins, Benjamim Coustant, José Bonifacio e Alagóas | 120:000\$000 |
| Posto Policial, situado na povoação de Buritis | 2:000\$000 |
| IGUAPE | |
| Cadeia nova, situada ao largo do Rosario. | 50:000\$000 |
| INDAYATUBA | |
| Cadeia, situada ao largo Prudente de Moraes | 15:000\$000 |
| IPAUSSÚ | |
| Terreno, no largo 13 de Maio, para cadeia | 1:500\$000 |
| ITABERÁ | |
| Posto Policial, situado á rua da Esperança | 17:000\$000 |
| ITAHY | |
| Posto Policial. | 30:000\$000 |
| ITANHAEN | |
| Um predio que serve de cadeia e quartel. | 8:000\$000 |

(CONTINUA)

(CONTINUAÇÃO)

| | Valor actual |
|--------------------------------------------------------------------------------------------------|--------------|
| ITAJUBY | |
| Posto Policial | 12:000\$000 |
| ITAPECERICA | |
| Cadeia e Quartel, situado ao largo Dr. Augusto de Queiroz | 30:000\$000 |
| ITAPETININGA | |
| Cadeia nova, situada entre as ruas Aristides Lobo, Saldanha Marinho e Pedro Marques | 300:000\$000 |
| Cadeia de Alambarý | 20:000\$000 |
| Posto Policial de Morro Alto | 15:000\$000 |
| ITAPIRA | |
| Cadeia e Forum, situado á rua Ruy Barbosa. | 45:000\$000 |
| ITAPOLIS | |
| Cadeia e Forum, situado á rua n. 4 e Avenida n. 2. | 100:000\$000 |
| Posto Policial em Itujuhy | 10:000\$000 |
| ITAPORANGA | |
| Cadeia, situada ao largo da Matriz | 120:000\$000 |
| Terreno para posto policial, situado no districto de Ribeirão Vermelho | 1:500\$000 |
| ITARARÉ | |
| Posto Policial, situado á praça Barão do Rio Branco. | 20:000\$000 |
| ITATIBA | |
| Cadeia e Forum, situado á praça José Bonifacio | 55:000\$000 |
| Posto Policial de Murungaba, situado entre as ruas D. Anna Miquelina e Pereira Cardoso | 5:000\$000 |
| ITATINGA | |
| Posto Policial | 30:000\$000 |
| ITRÚ | |
| Cadeia, situada entre as ruas do Commercio, Candelaria e Santa Rita | 80:000\$000 |
| ITUVERAVA | |
| Cadeia e Forum, situado á rua Ferreira de Menezes. | 70:000\$000 |
| JABOTICABAL | |
| Cadeia Publica | 90:000\$000 |
| Posto Policial de Irupy | 20:000\$000 |
| Posto Policial de Pirangy | 20:000\$000 |
| JACAREHY | |
| Cadeira e Forum, situado á rua Dr. Lucio Malta | 70:000\$000 |
| JAHÚ | |
| Cadeia, Quartel e Forum, situado á rua Riachuelo | 200:000\$000 |

(CONTINÚA)

(CONTINUAÇÃO)

| | Valor actual |
|-----------------------------------------------------------------------------------------------------------|--------------|
| JAMBEIRO | |
| Cadeia e Forum, situado á rua dr. Barros | 15:000\$000 |
| JARDINOPOLIS | |
| Posto Policial velho, situado á praça da Liberdade | 10:000\$000 |
| Posto Policial novo, situado á praça da Liberdade, entre as ruas Alfredo Ellis e S. Sebastião. | 10:000\$000 |
| Terreno para posto policial em Sarandy, situado á rua Henrique Martins | 600\$000 |
| JOANNOPOLIS | |
| Cadeia | 15:000\$000 |
| JUNDIAHY | |
| Cadeia e Forum, situado ao largo de S. Bento. | 120:000\$000 |
| JUQUERY | |
| Posto Policial, situado á rua Cel. Fagundes | 20:000\$000 |
| LAGOINHA | |
| Posto Policial, situado ao largo da Matriz | 12:000\$000 |
| LEME | |
| Cadeia, situada á rua 29 de Agosto. | 30:000\$000 |
| LENÇÓES | |
| Cadeia, situada á rua 7 de Setembro | 18:000\$000 |
| LIMEIRA | |
| Cadeia, Quartel e Forum, situado entre as ruas Senador Vergueiro, Boa Morte e Santa Cruz | 60:000\$000 |
| Posto Policial de Cordeiros, situado á rua Visconde do Rio Branco | 20:000\$000 |
| LORENA | |
| Cadeia e Quartel, situado á praça Campos Salles | 50:000\$000 |
| Posto Policial de Piquete, situado ao largo da Cadeia | 15:000\$000 |
| MATTÃO | |
| Cadeia, situada á rua n. 5 | 60:000\$000 |
| Posto Policial de Dobrada, situado á rua União | 20:000\$000 |
| MINEIROS | |
| Cadeia velha, situada ao largo Municipal. | 6:000\$000 |
| Posto Policial, situado á rua São Paulo | 10:000\$000 |
| MOCÓCA | |
| Cadeia e Forum, situado á Praça Marechal Deodoro. | 80:000\$000 |
| Cadeia em São Benedicto | 2:000\$000 |
| Cadeia em Igarahy. | 3:000\$000 |
| MOGY DAS CRUZES | |
| Cadeia, situada á praça Olegario Paiva | 70:000\$000 |

(CONTINÚA)

(CONTINUAÇÃO)

| | Valor actual |
|---------------------------------------------------------------------------------------------------|--------------|
| MOGY-GUASSÚ | |
| Cadeia nova, situada á rua Paula Bueno | 15.000\$000 |
| MOGY-MIRIM | |
| Cadeia e Forum, situado ao largo da Cadeia | 30.000\$000 |
| Instituto Disciplinar, nos suburbios da cidade | 300.000\$000 |
| Terreno e cadeia em construcção, situado á rua dr. João Theodoro. | 80.000\$000 |
| MONTE ALTO | |
| Cadeia, situada á rua 21 de Abril | 30.000\$000 |
| MONTE MÓR | |
| Terreno e predio, em construcção, para posto policial, situado a rua de Santa Cruz. | 35.000\$000 |
| MONTE AZUL | |
| Um predio e terreno, destinado á cadeia. | 80.000\$000 |
| NAZARETH | |
| Cadeia, situada á praça Municipal | 25.000\$000 |
| Terreno para posto policial, no districto de Perdões, situado á rua D. Duarte Leopoldo | 15.000\$000 |
| NATIVIDADE | |
| Cadeia e Quartel, situado entre as ruas Humaytá, da Bica e da Hora | 11.000\$000 |
| NOVO HORIZONTE | |
| Posto Policial, situado ao largo Municipal | 40.000\$000 |
| OLYMPIA | |
| Posto Policial, no districto de Cajoby | 3.000\$000 |
| Predio, em construcção, na rua Dr. Antonio Olympio | 15.000\$000 |
| ORLANDIA | |
| Cadeia, situada ao largo da Cadeia | 100.000\$000 |
| Posto Policial, situado em Sant'Anna dos Olhos d'Agua | 10.000\$000 |
| Posto Policial de S. José do Morro Agudo | 8.000\$000 |
| Cadeia de Nuporanga, situada ao largo da Cadeia, esquina da rua 7 de Setembro | 10.000\$000 |
| Terreno para posto policial na freguezia de Salles de Oliveira, situado á rua Aquidaban | 1.000\$000 |
| PALMEIRAS | |
| Cadeia e Forum, situado á praça Marechal Deodoro | 40.000\$000 |
| PARAHYBUNA | |
| Cadeia e Forum, situado entre as ruas Nova e Humaytá | 30.000\$000 |
| PARAHYBA | |
| Cadeia e Quartel, situado ao largo da Matriz | 20.000\$000 |

(CONTINUA)

(CONTINUAÇÃO)

| | Valor actual |
|------------------------------------------------------------------|--------------|
| PATROCINIO DO SAPUCAHY | |
| Cadeia, situada ao largo Municipal | 40:000\$000 |
| PEDERNEIRAS | |
| Cadeia, situada á Praça da Republica | 35:000\$000 |
| PEDREGULHO | |
| Posto Policial de Rifania | 10:000\$000 |
| Terreno para posto policial | 2:000\$000 |
| PEDREIRA | |
| Cadeia, situada á praça Cel. João Pedro | 10:000\$000 |
| PEDREGULHO | |
| Predio do Posto Policial | 30:000\$000 |
| PENNAPOLIS | |
| Cadeia, situada entre as ruas Bento da Cruz e Noroeste | 36:000\$000 |
| PEREIRAS | |
| Posto Policial | 12:000\$000 |
| PIEIDADE | |
| Cadeia, situada na praça Dr. Abilio | 40:000\$000 |
| PILAR | |
| Predio destinado ao posto policial | 30:000\$000 |
| PINDAMONHANGABA | |
| Cadeia e Forum | 100:000\$000 |
| Posto Policial na estação Moreira Cesar. | 4:000\$000 |
| PINHEIROS | |
| Cadeia, situada na rua Benjamim Constant | 20:000\$000 |
| Posto Policial em Lavrinhas | 12:000\$000 |
| PIRACAIA | |
| Cadeia e Forum, situado á avenida Dr. Candido Rodrigues. | 80:000\$000 |
| PIRACICABA | |
| Cadeia | 80:000\$000 |
| Quartel, situado na rua São José. | 30:000\$000 |
| PIRAJÚ | |
| Cadeia e Forum, situado no largo da Cadeia. | 70:000\$000 |
| PIRAJUIY | |
| Terreno para cadeia | 6:000\$000 |

(CONTINÚA)

(CONTINUAÇÃO)

| | Valor actual |
|------------------------------------------------------------------------|--------------|
| PIRASSUNUNGA | |
| Cadeia velha | 20:000\$000 |
| Cadeia nova | 100:000\$000 |
| PIRATININGA | |
| Posto Policial, á rua Coronel Virgilio | 12:000\$000 |
| PITANGUEIRAS | |
| Cadeia | 6:000\$000 |
| Terreno para Cadeia, situado na rua Goyaz | 1:000\$000 |
| PORTO FELIZ | |
| Cadeia e Forum, situado no largo da Penha | 40:000\$000 |
| Posto Policial, situado na travessa Boa Morte | 15:000\$000 |
| Posto Policial na estação de Boituva | 5:000\$000 |
| PORTO FERREIRA | |
| Cadeia, situada na Rua Francisco Prado | 30:000\$000 |
| QUELUZ | |
| Cadeia e Forum, situado no largo Municipal | 30:000\$000 |
| Terreno para Posto Policial, situado na estação de Lavrinhas | 1:000\$000 |
| REDEMPÇÃO | |
| Cadeia, situada á rua Coronel Manoel Bento | 20:000\$000 |
| RIBEIRA | |
| Predio, destinado a Cadeia | 10:000\$000 |
| RIBEIRÃO BONITO | |
| Forum | 100:000\$000 |
| RIBEIRÃO PRETO | |
| Cadeia e Forum, situado á rua Duque de Caxias | 350:000\$000 |
| Quartel de Policia | 120:000\$000 |
| RIO CLARO | |
| Cadeia, Quartel e Forum, situado no largo da Liberdade | 50:000\$000 |
| RIO DAS PEDRAS | |
| Cadeia, situada á rua Dr. João Tobias | 15:000\$000 |
| RIO PRETO | |
| Posto Policial, situado no largo da Matriz | 210:000\$000 |
| Cadeia velha, á rua Prudente de Moraes | 50:000\$000 |
| Terreno para Posto Policial, em Mirasol | 2:000\$000 |
| SALLESOPOLIS | |
| Cadeia, situada á rua Alberto Salles | 10:000\$000 |
| SALTO GRANDE | |
| Terreno para Cadeia, situado á rua Barão do Rio Branco | 400\$000 |

(CONTINÚA)

(CONTINUAÇÃO)

| | Valor actual |
|-----------------------------------------------------------------------|--------------|
| SALTO DE ITÚ | |
| Terreno para cadeia, situado á rua 7 de Setembro | 2:500\$000 |
| Terreno para cadeia, situado á rua Benjamin Constant | 3:500\$000 |
| SANTA BARBARA | |
| Cadeia, situada no largo São Sebastião. | 20:000\$000 |
| SANTA BARBARA DO RIO PARDO | |
| Posto policial | 14:000\$000 |
| SANTA ADELIA | |
| Posto policial em Pindorama | 20:000\$000 |
| Posto policial, situado á rua Visconde do Rio Branco | 40:000\$000 |
| SANTA BRANCA | |
| Cadeia e Forum, situado á rua da Independencia. | 9:000\$000 |
| Posto policial, situado á rua Dr. Barros Leite | 27:000\$000 |
| SANTA CRUZ DO RIO PARDO | |
| Cadeia e Forum. | 70:000\$000 |
| Posto policial em Oleo | 20:000\$000 |
| Cadeia e posto policial de Espirito Santo do Turvo | 3:000\$000 |
| Terreno para posto policial em Espirito Santo do Turvo. | 200\$000 |
| SANTA ISABEL | |
| Cadeia, situada á avenida da Republica. | 35:000\$000 |
| SANTA RITA DO PASSA QUATRO | |
| Cadeia, situada no largo da Matriz | 70:000\$000 |
| Posto policial, situado em Albinopolis, no largo da Matriz | 12:000\$000 |
| Posto policial em Santa Cruz da Estrella, situado no largo da Matriz | 16:000\$000 |
| SANTA ROSA | |
| Posto policial, situado na travessa da Matriz | 25:000\$000 |
| SANTO AMARO | |
| Terreno para a cadeia nova, situado á rua Adolpho Pinheiro | 4:000\$000 |
| SANTO ANTONIO DA ALEGRIA | |
| Posto Policial | 40:000\$000 |
| SÃO BENTO DO SAPUCAHY | |
| Cadeia | 6:000\$000 |
| Forum | 10:000\$000 |
| Terreno, para posto policial, situado á Alameda Rei Alberto | 6:250\$000 |
| Posto policial de Campo do Jordão | 10:000\$000 |
| SÃO BERNARDO | |
| Posto Policial no districto de Santo André. | 50:000\$000 |
| SÃO CARLOS | |
| Cadeia e Forum. | 100:000\$000 |

(CONTINUA)

(CONTINUAÇÃO)

| | Valor actual |
|---------------------------------------------------------------------------------------------------------|--------------|
| SÃO JOÃO DA BÔA VISTA | |
| Cadeia e Forum, situado entre as ruas São José e General Carneiro e Manoel Gomes Guimarães. | 180:000\$000 |
| SÃO JOÃO DA BOCAINA | |
| Cadeia, situada á rua Floriano Peixoto. | 20:000\$000 |
| SÃO JOSÉ DOS CAMPOS | |
| Cadeia, situada no largo Municipal | 25:000\$000 |
| Posto policial, em São Francisco Xavier, situado no largo da Matriz | 10:000\$000 |
| SÃO JOSÉ DO RIO PARDO | |
| Cadeia e Forum, situado na praça Dr. Candido Rodrigues. | 80:000\$000 |
| Posto policial | 20:000\$000 |
| Posto policial de São Sebastião da Gramma, situado no largo da Matriz | 25:000\$000 |
| Posto policial na Villa do Espirito Santo do Rio do Peixe | 10:000\$000 |
| SÃO LUIZ | |
| Cadeia velha, situada no largo da Matriz. | 8:000\$000 |
| Cadeia nova, situada na rua Coronel Manoel Bento | 25:000\$000 |
| Posto policial, annexo á cadeia | 15:000\$000 |
| SÃO MANOEL | |
| Cadeia velha, situada na rua 7 de Setembro. | 10:000\$000 |
| Cadeia nova e Forum, situado á rua 12 de Outubro. | 70:000\$000 |
| Cadeia de Aparecida, situada no largo da Matriz. | 3:000\$000 |
| Posto policial, situado no districto de Igarassú. | 5:000\$000 |
| SÃO MIGUEL ARCHANJO | |
| Cadeia publica | 15:000\$000 |
| SÃO PEDRO | |
| Cadeia e Quartel, situado á praça Lacerda Franco | 30:000\$000 |
| Forum, situado á praça Lacerda Franco | 40:000\$000 |
| Posto policial de Santa Maria. | 20:000\$000 |
| SÃO PEDRO DO TURVO | |
| Cadeia | 25:000\$000 |
| SÃO ROQUE | |
| Cadeia e Forum, situado á avenida Tiradentes. | 80:000\$000 |
| SÃO SEBASTIÃO | |
| Cadeia e Forum, situado na praça Carlos Botelho. | 30:000\$000 |
| SÃO SIMÃO | |
| Cadeia e Quartel, situado entre as ruas Martinho Prado, Manoel Dias, 7 de Setembro e Paysandú | 60:000\$000 |
| Posto policial de Serra Azul, situado á rua Cel. Venancio. | 17:000\$000 |

(CONTINUA)

(CONTINUAÇÃO)

| | Valor actual |
|-----------------------------------------------------------------------------------------------------------------------------|--------------|
| SÃO VICENTE | |
| Terreno da Cadeia e Quartel, situado no largo Baptista Pereira . . . | 3:000\$000 |
| Uma casa, situada á rua Cap. Mór Aguiar | 10:000\$000 |
| SARAPUHY | |
| Edifício da Cadeia | 30:000\$000 |
| SERRA NEGRA | |
| Cadeia e Forum, situado na praça da Independencia. | 50:000\$000 |
| Terreno para Posto Policial em Lyndóia | 10:000\$000 |
| SERTÃOZINHO | |
| Cadeia velha, situada á rua Elpidio Gomes | 2:500\$000 |
| Cadeia nova, situada á praça 15 de Novembro | 80:000\$000 |
| SILVEIRAS | |
| Cadeia e Forum, situado á praça Clemente Anacleto Ferreira. . . . | 25:000\$000 |
| Cadeia do Jatahy, situada no largo da Matriz | 20:000\$000 |
| SOCORRO | |
| Cadeia e Forum, situado á praça Luiz Leite | 70:000\$000 |
| SOROCABA | |
| Cadeia, situada á rua S. Bento | 150:000\$000 |
| Posto Policial no Salto de Pirapora. | 4:000\$000 |
| TABAPUAN | |
| Terreno do Posto Policial | 4:000\$000 |
| TAQUARITINGA | |
| Cadeia, situada á rua Ruy Barbosa | 190:000\$000 |
| Posto Policial, situado á rua Ruy Barbosa | 10:000\$000 |
| TATUHY | |
| Cadeia, situada no largo Municipal | 150:000\$000 |
| Terreno para Cadeia, entre as ruas José Bonifacio, Socego, Visconde do Rio Branco e 7 de Setembro | 20:000\$000 |
| Cadeia de Pereiras, situada entre as ruas 14 de Julho, Cardoso de Almeida, Saldanha Marinho e General Carneiro | 50:000\$000 |
| Terreno com frente para o largo da Matriz, para Posto Policial em Piramboia | 1:500\$000 |
| TAUBATÉ | |
| Cadeia, situada á praça Comm. Costa Guimarães | 130:000\$000 |
| Instituto Correccional, situado á Avenida Tremembé | 400:000\$000 |
| TREMEMBÉ | |
| Posto Policial, situado á rua Albuquerque Lins. | 20:000\$000 |
| TIETÉ | |
| Cadeia e Forum, situado no largo de São Benedicto. | 100:000\$000 |

(CONTINÚA)

(CONTINUAÇÃO)

| | Valor actual |
|----------------------------------------------------------------------------------------|--------------|
| UBATURA | |
| Colonia Correccional, situada na ilha dos Porcos | 510:000\$000 |
| Posto policial situado á praça Carlos Botelho | 15:000\$000 |
| UNA | |
| Cadeia, situada entre as ruas 13 de Maio, Prudente de Moraes e Carlos Garcia | 40:000\$000 |
| VILLA BELLA | |
| Cadeia nova e Forum, situado no largo Municipal. | 60:000\$000 |
| VIRADOURO | |
| Cadeia velha | 1:000\$000 |
| Cadeia e quartel. | 30:000\$000 |
| XIRIRICA | |
| Cadeia situada á rua Rodolpho Miranda | 25:000\$000 |

Secretaria da Agricultura

| | |
|-------------------------------------------------------------------------------------------------------|-----------------|
| Secretaria da Agricultura, Commercio e Obras Publicas, situada no largo do Palacio | 5.500:000\$000 |
| Observatorio Metereologico, situado á avenida Paulista, 69. | 99:340\$000 |
| Hospedaria de Immigrantes, situada á rua Visconde de Parnahyba. | 1:300:000\$000 |
| Horto Botanico e Florestal. | 253:900\$000 |
| Fazenda da Chapada | 320:000\$000 |
| Palacio das Industrias, situado no Parque D. Pedro II. | 2.400:000\$000 |
| Predio da Repartição de Aguas e Exgottos, situado á rua da Conceição. | 530:000\$000 |
| Terreno situado á rua da Moóca, que serve de deposito de materias para a Repartição de Aguas. | 150:000\$000 |
| Immoveis no terreno acima. | 32:000\$000 |
| REPARTIÇÃO DE AGUAS E EXGOTTOS | |
| Reservatorios : terreno, reservatorio, casa de manobras, bombas e residencias : | |
| da Consolação | 3.610:000\$000 |
| da Liberdade | 1.520:000\$000 |
| da Villa Marianna | 545:000\$000 |
| do Araçá | 445:000\$000 |
| da Moóca | 634:000\$000 |
| das Palmeiras | 230:000\$000 |
| da Quarta Parada. | 211:000\$000 |
| da Agua Branca | 436:000\$000 |
| da Penha | 58:000\$000 |
| do Belemzinho (bomba) | 243:000\$000 |
| Terreno do Cambucy | 200:000\$000 |
| Zeladorias : terrenos, barragens, captações, filtros e residencias : | |
| do Cotia | 4.300:000\$000 |
| do Cabuçú e Barrocada | 2.190:000\$000 |
| do Ypiranga | 1.620:000\$000 |
| da Cantareira | 5.880:000\$000 |
| Linhas adductoras e redes | 54.120:000\$000 |
| Officinas e uzinas de coagulantes | 120:000\$000 |
| Uzina do Bom Retiro e terreno | 30:000\$000 |
| Uzina de esgottos de Villa Marianna | 40:000\$000 |
| Predio e terreno no largo do Aronche, 100 | 150:000\$000 |
| Terreno na rua Guaycurús | 20:000\$000 |

(CONTINUA)

(CONTINUAÇÃO)

| | Valor actual |
|--------------------------------------------------------------------------------------------------------------------|------------------|
| Uzina elevatória da Ponte Pequena e 5 casas de residencia | 2.060.000\$000 |
| Immoveis no deposito da Ponte Pequena | 122.000\$000 |
| Departamento estadual do Trabalho - Terrenos e edificios | 1.500.000\$000 |
| Grupo Escolar José Bonifacio e Museu de Bellas Artes - Predio e terrenos comprados de Herman von Ihering | 73.872\$000 |
| Avenida da Independencia | 1.220.209\$445 |
| Canal do Ypiranga | 169.454\$500 |
| DIRECTORIA DE OBRAS PUBLICAS | |
| Deposito á rua João Theodoro — Terreno e barracão | 50.000\$000 |
| Estrada Vergueiro — Casas de conserva: | |
| Trecho de Rio Grande | 2.000\$000 |
| Trecho de Cubatão a Santos | 15.000\$000 |
| Casas de residencia do pessoal em Cubatão; garage, escriptorio e dependencias, inclusive terreno | 100.000\$000 |
| Estrada S. Paulo a Ribeirão Preto - Terreno em Louveira (Jequitibás) | 6.000\$000 |
| Casas de conserva entre Pirassununga e Ribeirão Preto — inclusive terreno | 15.000\$000 |
| Terreno na raiz da Serra dos Crystaes | 500\$000 |
| Estrada de S. Paulo a Itú — Terreno da Gruta | 20.000\$000 |
| Obras commemorativas — 2 Casas de turmas; Cruzeiro, Marcos do Lorena, Maioridade e Paranaapiacaba | 950.000\$000 |
| Estrada de Ferro Campos do Jordão | 314.819\$000 |
| Tramway da Cantareira | 4.491.097\$487 |
| Estrada de Ferro Sorocabana | 242.849.588\$022 |
| Estrada de Ferro Araraquara | 16.777.398\$145 |
| Estrada de Ferro Funilense | 3.769.152\$710 |
| SANTOS | |
| Immigração, situada á rua Silva Jardim | 500.000\$000 |
| Saneamento de Santos — Canaes, predios e terrenos destinados a este serviço | 707.000\$000 |
| Sítio "Conceiçãozinha" | 60.000\$000 |
| CAMPINAS | |
| Instituto Agronomico | 830.000\$000 |
| Posto de Selecção do Gado Nacional | 800.000\$000 |
| AMPARO | |
| Fazenda Modelo — predios e terrenos no bairro do Silvestre | 122.430\$000 |
| ARARAQUARA | |
| Nucleo colonial Gavião Peixoto | 40.700\$000 |
| BARIRY | |
| Dois terrenos para o serviço de passagem em balsa no rio Tieté | 1.000\$000 |
| BATATAES | |
| Posto zootechnico — predios e terrenos situados no perimetro urbano (Bairro Potreiro) | 20.000\$000 |
| BICA DE PEDRA | |
| Casa do balseiro | 8.000\$000 |

(CONTINÚA)

(CONTINUAÇÃO)

| | Valor actual |
|--------------------------------------------------------------------------------------------------------------------------------------------------------------------|----------------|
| BOTUCATÚ | |
| Posto zootechnico — chacara á rua Cel. Fonseca, no bairro da Boa Vista | 50:000\$000 |
| IBITINGA | |
| Diversos predios situados no nucleo colonial Nova Europa | 14:100\$000 |
| IGARAPAVA | |
| Posto meteorologico, situado no pateo interno da cadeia | 200\$000 |
| IGUAPE | |
| Predios no nucleo colonial Pariqueira-Assú | 3:000\$000 |
| Aprendizado agricola | 5:000\$000 |
| ITAPETININGA | |
| Fazenda de criação | 120:000\$000 |
| JUNDIAHY | |
| Terreno na freguezia de N. S. do Desterro, no bairro de Louveira, destinado á installação de turnia de conserva da estrada de rodagem que vae a Campinas | 6:000\$000 |
| MOGY DAS CRUZES | |
| Predios e terrenos no nucleo colonial Sabaúna | 18:000\$000 |
| Armazem de cargas na estação Santo Angelo | 20:000\$000 |
| MOGY GUASSÚ | |
| Fazenda «Campininha» | 251:383\$000 |
| Fazenda São João do Rio das Pedras | 1:000\$000 |
| PINDAMONHANGABA | |
| Haras Paulista, situado no bairro do Cortume | 400:000\$000 |
| PIRACICABA | |
| Fazenda Modelo e Escola Agricola «Luiz de Queiroz» | 2.269:905\$303 |
| RIO CLARO | |
| Predios situados no nucleo colonial Jorge Tibiriçá | 25:000\$000 |
| Fazenda Boa Vista. | 450:000\$000 |
| Fazenda Sant'Anna. | 256:000\$000 |
| RIO PRETO | |
| Posto zootechnico, situado na estrada da Borboleta | 15:000\$000 |
| S. CARLOS | |
| Estação zootechnica, situada á avenida Carlos Botelho | 55:000\$000 |
| S. SEBASTIÃO | |
| Deposito de bagagens. | 6:000\$000 |

(CONTINÚA)

(CONTINUAÇÃO)

| | Valor actual |
|--------------------------------------------------------------------------------------------------------------|----------------|
| S. VICENTE | |
| Terreno situado no canal, no logar denominado Japuhy, no Porto Grande | 5:000\$000 |
| Serviço de canalisação para abastecimento de agua | 130:000\$000 |
| TAUBATÉ | |
| Fazenda Presidiaria. | 60:000\$000 |
| UBATUBA | |
| Horto Agrario Tropical | 12:200\$000 |
| MOGY MIRIM | |
| Nucleo colonial «Visconde de Indaiatuba», na estação Engenheiro Coelho da E. F. Funilense | 29:800\$000 |
| Secretaria da Fazenda | |
| CAPITAL | |
| Secretaria da Fazenda e do Thesouro, no largo do Palacio | 4.872:000\$000 |
| Recebedoria de Rendas da Capital, situada na rua Alvares Penteado n. 10 | 960:000\$000 |
| Predio da rua Galvão Bueno n. 75. | 40:000\$000 |
| Terreno, situado no bairro de Itaquera, districto de São Miguel. | 2:000\$000 |
| Tres pequenos predios, situados entre as ruas Tenente Penna, General Flores e Areal, no Bom Retiro | 20:000\$000 |
| Predio, situado na travessa do Quartel n. 11 | 160:000\$000 |
| Predio, situado á rua D. Julia n. 1. | 118:000\$000 |
| Predio, situado á rua Frederico Alvarenga | 702:000\$000 |
| Predio a rua da Gloria, 126 | 448:000\$000 |
| Predio, situado á rua Pires da Motta, 15. | 448:000\$000 |
| Predio, situado á rua José Bonifacio, 29-A | 272:000\$000 |
| SANTOS | |
| Bolsa Official de Café | 6.600:000\$000 |
| Recebedoria de Rendas, situada á praça Telles. | 700:000\$000 |
| Armazens á rua Amador Bueno | 600:000\$000 |
| Sítio Queiroz | 100:000\$000 |
| CAMPINAS | |
| Terreno, situado á rua 30 de Junho, esquina da rua Imprensa Campineira, em Villa Americana | 6:000\$000 |
| BANANAL | |
| Predio, situado á praça Coronel Pedro Ramos | 10:000\$000 |
| BARRA BONITA | |
| Predio | 800\$000 |
| BEBEDOIRO | |
| Terras situadas em Avandavinha. | 2:000\$000 |
| BARIRY | |
| Predio á rua 7, esquina da avenida I | 8:000\$000 |

(CONTINUA)

(CONTINUAÇÃO)

| | Valor actual |
|------------------------------------------------------------------------------------------------------------|--------------|
| BRAGANÇA | |
| 150 alqueires de terras no bairro chamado Campo de Jacarehy . . . | 15:000\$000 |
| BROTAS | |
| Predio, situado á rur do Commercio em Torrinhás | 2:000\$000 |
| CAMPOS NOVOS DO PARANAPANEMA | |
| Terrenos, dividindo com as ruas da Liberdade e 7 de Setembro . . . | 60\$000 |
| Terreno, situado no largo da Matriz | 600\$000 |
| IGUAPE | |
| Predio, situado á rua das Neves | 5:000\$000 |
| GUARULHOS | |
| Chacara, situada á avenida Guarulhos, 12. | 8:000\$000 |
| ITAPORANGA | |
| 7.220 alqueires de terras no immovel denominado Matta dos Indios. | 722:000\$000 |
| ITÚ | |
| Museu de reliquias republicanas, á rua Barão de Itahim, onde se realizon a convenção republicana | 40:000\$000 |
| LIMEIRA | |
| Terreno, situado á rua José Bonifacio | 2:000\$000 |
| MINEIROS | |
| Terreno | 200\$000 |
| MOGY MIRIM | |
| Terreno, situado á rua do Riachuelo | 500\$000 |
| MONTE AZUL | |
| Predio | 5:000\$000 |
| OURINHOS | |
| Dois predios | 11:000\$000 |
| PINDAMONHANGABA | |
| Terras, situadas no Potreiro de Campo Alegre | 50:000\$000 |
| PIRACICABA | |
| Predio, situado á rua do Commercio, esquina da rua Prudente de Moraes | 40:000\$000 |
| PIRAJÚ | |
| Predio em que funciona a Camara Municipal | 50:000\$000 |
| PORTO FELIZ | |
| Immoveis destinados á construcção do monumento das Monções. . . | 100:000\$000 |

(CONTINÚA)

(CONTINUAÇÃO)

| | Valor actual |
|------------------------------------------------------------------|------------------|
| QUELUZ | |
| Terreno, situado no bairro de Salto | 1:100\$000 |
| SALTO GRANDE | |
| Predios, situados á rua Antonio Prado | 1:500\$000 |
| Terras situadas entre o Rio Novo e a E. F. Sorocabana | 2:000\$000 |
| Terrenos, situados á praça Dr. Washington Luis | 1:600\$000 |
| Terrenos, situados á rua Barão do Rio Branco | 400\$000 |
| SANTA IZABEL | |
| Terras em Igaratá | 2:350\$000 |
| Terras no bairro do Funil | 81\$000 |
| Terreno, situado á rua Coronel Ramos. | 2:800\$000 |
| SANTO AMARO | |
| Predio em que funciona a Camara Municipal. | 40:000\$000 |
| Terreno no largo Santa Cruz | 4:000\$000 |
| SÃO JOSÉ DO BARREIRO | |
| Predio em que funciona a Camara Municipal | 5:000\$000 |
| Parte de um predio situado á rua Capitão Antonio Gomes | 2:000\$000 |
| SÃO ROQUE | |
| Terras do Canguera | 135:150\$000 |
| SÃO SIMÃO | |
| Terreno situado á rua dos Bretas | 600\$000 |
| UNA | |
| Terreno, situado no bairro da Resaca | 3:000\$000 |
| Terreno, situado á rua Cerqueira Cesar. | 500\$000 |
| XIRIRICA | |
| Grutas calcareas nos municipios de Iporanga e Xiririca. | 10:000\$000 |
| Predio, situado á rua Rodolpho Miranda | 6:000\$000 |
| SOMMA | 499.755:190\$612 |

' no Exercício de 1922

| EST | ANTIAS A CREDITOS | | SALDO PARA 1923 | |
|-----------|-------------------|-----------------|-----------------|------------|
| | Neste exercicio | TOTAL | Devedores | Credores |
| Companhi | 1.851:419\$610 | 1.851:419\$610 | — | — |
| Companhi | 1.288:146\$100 | 1.288:146\$100 | — | — |
| Estrada d | 3.195:256\$232 | 3.195:256\$232 | 279:529\$256 | — |
| São Paul | 3.703:460\$700 | 3.703:460\$700 | — | — |
| Estrada d | 1.820:984\$000 | 1.829:984\$000 | — | — |
| Estrada d | 519:062\$020 | 519:062\$020 | 36:018\$560 | — |
| Companhi | 20:545\$250 | 25:438\$090 | — | 3:321\$190 |
| Companhi | 129:256\$100 | 129:256\$100 | — | — |
| Companhi | 4:690\$700 | 4:690\$700 | — | — |
| Companhi | 192:165\$700 | 236:719\$350 | 12:575\$400 | — |
| Southern | 58:847\$447 | 58:847\$447 | — | 1:999\$447 |
| São Paul | — | — | 78:343\$290 | — |
| Estrada d | 383:173\$450 | 383:173\$450 | — | — |
| Companhi | | | | |
| Perús | 7:000\$800 | 7:000\$800 | 10\$000 | — |
| | 13.174:008\$109 | 13.223:454\$599 | 406:476\$506 | 5:320\$637 |

Domingos d'Auria

Demonstração da Conta "Estradas de Ferro" no Exercício de 1922

| ESTRADAS DE FERRO | QUANTIAS A DEBITOS | | | QUANTIAS A CREDITOS | | | SALDO PARA 1923 | |
|--------------------------------------------------------------------------|--------------------|-----------------|-----------------|---------------------|-----------------|-----------------|-----------------|------------|
| | Saldo de 1921 | Neste exercicio | TOTAL | Saldo de 1921 | Neste exercicio | TOTAL | Devedoree | Credoree |
| Companhia Mogyana de Estradas de Ferro. | — | 1.851:419\$610 | 1.851:419\$610 | — | 1.851:419\$610 | 1.851:419\$610 | — | — |
| Companhia Paulista de Estradas de Ferro . | — | 1.288:146\$100 | 1.288:146\$100 | — | 1.288:146\$100 | 1.288:146\$100 | — | — |
| Estrada de Ferro Central do Brasil | — | 3.474:785\$488 | 3.474:785\$488 | — | 3.195:256\$232 | 3.195:256\$232 | 279:520\$256 | — |
| São Paulo Railway Company Ltd. | — | 3.703:460\$700 | 3.703:460\$700 | — | 3.703:460\$700 | 3.703:460\$700 | — | — |
| Estrada de Ferro Sorocabana | — | 1.820:984\$000 | 1.820:984\$000 | — | 1.820:984\$000 | 1.820:984\$000 | — | — |
| Estrada de Ferro Noroeste do Brasil. . . . | 65:157\$370 | 489:923\$210 | 555:089\$580 | — | 519:062\$020 | 519:062\$020 | 36:018\$560 | — |
| Companhia Melhoramentos de Monte Alto . | — | 22:116\$900 | 22:116\$900 | 4:892\$840 | 20:545\$250 | 25:438\$090 | — | 3:321\$190 |
| Companhia Ferroviária São Paulo-Goyaz . | — | 129:256\$100 | 129:256\$100 | — | 129:256\$100 | 129:256\$100 | — | — |
| Companhia Agrícola Fazenda Dumont . . . | — | 4:690\$700 | 4:690\$700 | — | 4:690\$700 | 4:690\$700 | — | — |
| Companhia Estrada de Ferro do Dourado . . | — | 249:294\$750 | 249:294\$750 | 44:553\$650 | 192:165\$700 | 236:719\$350 | 12:575\$400 | — |
| Southern São Paulo Railway Company Ltd. | — | 56:848\$000 | 56:848\$000 | — | 58:847\$447 | 58:847\$447 | — | 1:999\$447 |
| São Paulo Northern Railroad Company . . | 78:343\$290 | — | 78:343\$290 | — | — | — | 78:343\$290 | — |
| Estrada de Ferro Araraquara | — | 383:173\$450 | 383:173\$450 | — | 383:173\$450 | 383:173\$450 | — | — |
| Companhia Industrial e de Estrada de Ferro Perús - Pirapóra | — | 7:010\$800 | 7:010\$800 | — | 7:000\$800 | 7:000\$800 | 10\$000 | — |
| | 143:500\$660 | 13.481:109\$808 | 13.624:610\$468 | 49:446\$490 | 13.174:008\$109 | 13.223:454\$599 | 406:476\$506 | 5:320\$637 |

DIRECTORIA DE CONTABILIDADE, 1.ª SEÇÃO, em 10 de Abril de 1923.

Domíngos d'Aurva

Demonstração da Divida Activa do Estado

| DEVEDORES | Saldo de 1921 | Augmento em 1922 | Cancellamento em 1922 | Saldo para 1923 |
|-----------------------------------------------------------------------------------------------------------------------|------------------|---------------------|--------------------------|------------------|
| Governo Federal | | | | |
| Debito demonstrado em relato- rio anterior | 117:846\$540 | — | — | 117:846\$540 |
| Thesouro Nacional | | | | |
| Idem, idem | 7.151:338\$726 | — | — | 7.151:338\$726 |
| Camaras Municipaes | | | | |
| Amparo | 18:044\$520 | — | — | 18:044\$520 |
| Araraquara | 1.360:000\$000 | — | — | 1.360:000\$000 |
| Campinas | 527:444\$025 | — | — | 527:444\$025 |
| Descalvado | 450:000\$000 | — | — | 450:000\$000 |
| Faxina | 5:000\$000 | — | — | 5:000\$000 |
| Guaratinguetá | 1.100:000\$000 | — | — | 1.100:000\$000 |
| Itapira | 522:184\$200 | — | — | 522:184\$200 |
| Jahú | 750:000\$000 | — | — | 750:000\$000 |
| Jundiahy | 3:654\$580 | — | — | 3:654\$580 |
| Limeira | 750:000\$000 | — | — | 750:000\$000 |
| Lorena | 525:000\$000 | — | — | 525:000\$000 |
| Mocóca | 1:598\$400 | — | — | 1:598\$400 |
| Pirassununga | 670:000\$000 | — | — | 670:000\$000 |
| Ribeirão Preto | 859:394\$940 | — | — | 859:394\$940 |
| Rio Claro | 36:935\$000 | — | — | 36:935\$000 |
| São Carlos | 1.225:000\$000 | — | — | 1.225:000\$000 |
| São Luiz | 3:000\$000 | — | — | 3:000\$000 |
| São Simão | 4:774\$960 | — | — | 4:774\$960 |
| Pirajú | 250:000\$000 | — | — | 250:000\$000 |
| Estradas de Ferro | | | | |
| Companhia Bragantina | 2.048:909\$139 | — | — | 2.048:909\$139 |
| Companhia Melhoramentos de Monte Alto | 18:000\$000 | — | — | 18:000\$000 |
| Bancos | | | | |
| Banco de Credito Real de São Paulo | 2.820:000\$000 | — | — | 2.820:000\$000 |
| Bancos de Custeio Rural | 900:000\$000 | — | — | 900:000\$000 |
| Bancos de Credito Popular | 150:000\$000 | — | — | 150:000\$000 |
| Sociedade Incorporadora | 300:000\$000 | — | — | 300:000\$000 |
| Caixas Economicas | | | | |
| Capital | 25:038\$306 | — | — | 25:038\$306 |
| Santos | 17:082\$100 | — | — | 17:082\$100 |
| Campinas | 15:227\$200 | — | — | 15:227\$200 |
| Ribeirão Preto | 11:408\$000 | — | — | 11:408\$000 |
| Santa Casa de Misericordia da Capital | | | | |
| Debito demonstrado em relato- rio anterior | 1.000:000\$000 | — | — | 1.000:000\$000 |
| Celso Lopes de Oliveira - ex-collector de Batataes | | | | |
| Idem | 98:572\$376 | — | — | 98:572\$376 |
| Montepio dos Magistrados | | | | |
| Idem | 500:000\$000 | — | — | 500:000\$000 |
| Governo Allemão | | | | |
| Differenças de cambio sob sua responsabilidade no deposito feito na casa S. Bleichröder, de Berlim | 96.550:707\$790 | — | — | 96.550:707\$790 |
| | 120.786:160\$802 | — | — | 120.786:160\$802 |

Demonstração da Dívida Externa Fundada ao encerrar-se o exercício de 1922

| Emprestimos | Data do contracto | Data da extinção | Valor nominal Libras | Amortização | | | TOTAL, Libras | Liquido em circulação Libras |
|-------------------------------------------------------------------------------------------------------------------------------------------------------------------------------------------------------------------|--------------------------------------|-------------------------------------|----------------------------------------------------|-----------------------------------|---------------------------------|----------------------------------|----------------------------------------------------|------------------------------------|
| | | | | Até 1921 Libras | Em 1922 Libras | | | |
| Louis Cohen & Sons (1888), London & Brazilian Bank-Londres (1904) | 12- 9-1888 10-12-1904 | 1-10-1925 1- 4-1925 | 787,500- 0-0 1,000,000- 0-0 | 630 400- 0-0 383,160- 0-0 | 39,400- 0-0 39,040- 0-0 | 669,800-0-0 422,200-0-0 | 117,700- 0-0 577,800- 0-0 | |
| Dresdner Bank-Berlim (1905), Societe Generale et Banque de Paris et des Pays Bas-Paris (1907), J. Henry Schroöder & C.º — Barings Brothers & C.º — N. M. Rothschild & C.º (1921) Londres | 4- 4-1995 21-10-1907 9- 3-1921 | 1- 4-1943 1- 6-1927 9- 3-1951 | 3,800,000-12-6 2 600,000- 0-0 2,000 000- 0-0 | 745,400- 0-0 155,259-13-3 — | 79,300- 0-0 21,039-13-7 — | 824 700-0-0 176 299-6-10 — | 2,975,300-12-6 1,823,700-13-2 2,000,000- 0-0 | |
| Speyer & C.º — Nova York (1921) | 14-3-1921 | 14-3-1936 | Dollares 10,000,000,00 | Dollares 39,000,00 | Dollares — | Dollares 39,000,00 | Dollares 9,961,000,00 | |
| Lippmann Rosenthal & C.º e Rotterdamche Bank-vereeniging-Amsterdam (1921) | 9-3-1921 | 9-3-1951 | Florins 18,000,000,00 | Florins — | Florins 200,000,00 | Florins 200,000,00 | Florins 17,800,000,00 | |

DIRECTORIA DE CONTABILIDADE. 1.ª SECÇÃO, em 23 de fevereiro de 1923.

José Mascarenhas, Chefe de Secção, substituto.

REMESSAS PARA O EXTRANGEIRO EM 1922

(SERVIÇO DA DÍVIDA EXTERNA DO ESTADO)

| EMPRESTIMOS | Moeda extrangeira | Moeda Nacional |
|---------------------------------------------------------------------|----------------------|-------------------|
| Louis Cohen & Sons 1888 | £ 46.861- 2- 6 | 1.523:145\$720 |
| London & Brazilian Bank 1904 | £ 65.650- 0- 0 | 2.298:400\$000 |
| Banque de Paris & des Pays Bas e Dresdner Bank 1905 | £ 234.640- 0- 0 | 7.611:161\$750 |
| Thesouro Nacional . 1907 | £ 286.551- 6- 0 | 10.312:692\$100 |
| Société Générale e Banque de Paris & des Pays Bas . . . 1907 | £ 113.492- 0- 0 | 3.625:218\$880 |
| J. Henry Schröder & C. 1921 | £ 129.295- 8-11 | 4.575:868\$334 |
| | £ 876.489-17- 5 | 29.946:486\$784 |
| Speyer & Company Nova York . . . 1921 | Dollares 704.334,27 | 5.580:388\$028 |
| Lippmann, Rosenthal & C. - Amsterdam . 1921 | Florins 1.272.543,45 | 3.930:851\$107 |
| RESUMO | | |
| Remessas em libras esterlinas | 876.489-17-5 | 29.946:486\$784 |
| Remessas em dolares | 704.334,27 | 5.580:388\$028 |
| Remessas em florins | 1.272.543,45 | 3.930:851\$107 |
| | | 39.457:725\$919 |

Os Snrs. J. Henry Schröder & C.º -

DEBITO

| Datas | Operações | QUANTIAS | | |
|--------------|-------------------------------------------------------------|--------------|--------|----------------|
| | | Libras | Cambio | Moeda Nacional |
| 1922 | | | | |
| Fevereiro 28 | Saldo de 1921 | 3.997- 1- 2 | | 60:275\$760 |
| Maió 31 | Transferencia da c/ do Emprestimo Externo de 1921 | 43.862- 6-10 | 7 1/2 | 1.403:594\$900 |
| 1923 | | | | |
| Janeiro 31 | Idem, idem | 2.998-15- 8 | 6 | 119:551\$320 |
| | | 50.858- 3- 8 | — | 1.583:421\$980 |

DIRECTORIA DE CONTABILIDADE, 1.ª SECÇÃO, em 19 de fevereiro de 1923.

em c/ corrente no serviço do empréstimo de 1888.

CREDITO

| Datas | Operações | QUANTIAS | | |
|--------------|-------------------------------------|--------------|--------|----------------|
| | | Libras | Cambio | Moeda Nacional |
| 1922 | | | | |
| Maio 31 | Serviço em 1.º de Abril p p: | | | |
| | Coupon de 2 1/2 % vencido | 3.927-10- 0 | 27 | 34:911\$111 |
| | Commissão de 1 % | 39- 5- 6 | » | 349\$155 |
| | Pequenas despesas | 16-19- 0 | » | 150\$666 |
| | Diferença de cambio | — | — | 24:463\$368 |
| Outubro 31 | Serviço em 1.º do corrente : | | | |
| | Coupon vencido | 3.927-10- 0 | 27 | 34:911\$111 |
| | Titulos amortizados | 39.400- 0- 0 | » | 350:222\$222 |
| | Commissão de 1 % | 433- 5- 6 | » | 3:851\$324 |
| | Pequenas despesas | 111-15- 2 | » | 993\$368 |
| | Diferença de cambio | — | — | 1.013-917\$855 |
| 1923 | Somma | 47.856- 5- 2 | — | 1.463:770\$180 |
| Fevereiro 28 | Saldo para 1923 | 3.001-18- 6 | — | 119:651\$800 |
| | | 50.858- 3- 8 | — | 1.583:421\$980 |

José Mascarenhas, Chefe de Secção, substituto.

London & Brazilian Bank — C/ do serviço DEBITO

| Datas | Operações | QUANTIAS | | |
|--------------|--------------------------------------------------------------------------|--------------|--------|----------------|
| | | Libras | Cambio | Moeda Nacional |
| 1922 | | | | |
| Fevereiro 28 | Saldo de 1921 | 50.173-11-9 | — | 1.549:419\$280 |
| Maiο 31 | Remessa em cambial do Banco Francês e Italiano | 32.825- 0-0 | 7 1/2 | 1.050:400\$000 |
| Julho 31 | Juros contados no 1.º semestre | 77-15-6 | » | 2:488\$800 |
| » 31 | Coupon de Ls. 39.040, titulos amortizados | 976- 0-0 | » | 31:232\$000 |
| Agosto 31 | Transferencia da c/ da Filial de São Paulo | 3- 8-5 | 7 3/16 | 114\$220 |
| Dezembro 30 | Remessa em cambias da Filial de São Paulo | 32.825- 0-0 | 6 5/16 | 1.248:000\$000 |
| 1923 | | | | |
| Janeiro 31 | Juros contados no 2.º semestre de 1922 | 98-12-5 | 6 | 3:946\$800 |
| | Diferença de cambio na conversão do saldo da c/ ao cambio de 6 | — | | 383:893\$568 |
| | | 116.979- 8-1 | — | 4.269:494\$668 |

DIRECTORIA DE CONTABILIDADE, 1.ª SECÇÃO, em 17 de fevereiro de 1923.

Dresdner Bank - Berlim — em c/c DEBITO

| Datas | Operações | QUANTIAS | | |
|-------------|-------------------------------------------------|-------------|---------|----------------|
| | | Libras | Cambio | Moeda Nacional |
| 1922 | | | | |
| Março 31 | Remessa em cambias do Banco do Brasil | 77.250-0-0 | 7 51/64 | 2.377:875\$740 |
| Agosto 31 | Idem de varios bancos. | 157.390-0-0 | div. | 5.233:286\$010 |
| | | 234.640-0-0 | — | 7.611:161\$750 |

DIRECTORIA DE CONTABILIDADE, 1.ª SECÇÃO, em 30 de janeiro de 1923.

do empréstimo de 1904, de £ 1.000.000-0-0

CREDITO

| Datas | Operações | QUANTIAS | | |
|--------------|--------------------------------------------------------------|---------------|--------------------------------|----------------|
| | | Libras | Cambio | Moeda Nacional |
| 1922 | | | | |
| Janeiro 31 | Sua transferencia para a Filial de São Paulo | 191-10- 3 | 7 ⁵ / ₁₆ | 6:285\$500 |
| Abril 1 | Serviço nesta Data: | | | |
| | Titulos amortizados, Ls. 39.040 | 35.288-17- 0 | 27 | 313:678\$666 |
| | Coupon N. 35 | 15.343-10- 0 | » | 133:638\$666 |
| | Commissão de 1 % | 325- 0- 0 | » | 2:888\$888 |
| | Desconto em remessa | 59- 6- 0 | » | 527\$111 |
| | Despesas de annuncio e sello | 21-17-11 | » | 194\$435 |
| | Diferença de cambio no serviço | — | — | 1.182:305\$642 |
| Outubro 1 | Serviço nesta data: | | | |
| | Coupon vencido | 14.367-10- 0 | 27 | 127:711\$110 |
| | Despesa c/ tabellião | 6-18- 1 | » | 61\$370 |
| | Commissão de 1 % | 325- 0- 0 | » | 288\$890 |
| | Despesas de annuncio | 5- 8- 9 | » | 48\$330 |
| | Diferença entre o cambio do serviço e o da remessa | — | — | 460:083\$940 |
| | | 65.934-18- 0 | — | 2.227:712\$548 |
| 1923 | | | | |
| Fevereiro 28 | Saldo para 1923 | 51.044-10- 1 | — | 2.041:782\$120 |
| | | 116.979- 8- 1 | — | 4.269:494\$668 |

José Mascarenhas, Chefe de Secção, substituto.

no serviço do empréstimo de 1905

CREDITO

| Datas | Operações | QUANTIAS | | |
|-------------|--------------------------------------------------------------|--------------|--------|----------------|
| | | Libras | Cambio | Moeda Nacional |
| 1922 | | | | |
| Junho 30 | Serviço neste mez : | | | |
| | Coupon vencido | 76 365- 0-0 | 27 | 678:780\$000 |
| | Commissão de 1 % dos banqueiros | 763-13-0 | » | 6:787\$800 |
| | Pequenas despesas | 121- 7-0 | » | 1:078\$666 |
| Dezembro 30 | Serviço neste semestre : | | | |
| | Coupon vencido | 76.365- 0-0 | » | 678:780\$000 |
| | Amortização | 79.300- 0-0 | » | 704:888\$888 |
| | Commissão de 1 % dos banqueiros | 1.556-13-0 | » | 13:836\$888 |
| | Pequenas despesas | 168- 7-0 | » | 1:496\$444 |
| | Diferença entre o cambio do serviço e o da remessa | | | 5 525:513\$064 |
| | | 234.640- 0-0 | — | 7.611:161\$750 |

José Mascarenhas, Chefe de Secção, substituto.

Banque de Paris et des Pays Bas —

DEBITO

| Datas | Operações | QUANTIAS | | |
|--------------|---------------------------------------------------------------------------------------------|--------------|---------------------------------|----------------|
| | | Francos | Gambio | Moéda Nacional |
| 1922 | | | | |
| Fevereiro 28 | Saldo de 1921 | 721.352,10 | — | 406:956\$741 |
| Março 31 | Juros contados no 2. ^o semestre de 1921 | 868,40 | 670 | 581\$800 |
| Julho 31 | Diferença de cambio na conversão definitiva de remessas em £ feitas pelo Thesouro | 185.959,80 | 600 | 111:575\$880 |
| | Idem em outra remessa | 9.302,15 | » | 5:581\$290 |
| | Remessa em cambiaes do Banco do Brasil, £ 28.373 | 1.414.874,85 | 7 ⁵¹ / ₆₄ | 873:365\$290 |
| Agosto 31 | Remessa em cambiaes £ 28.373. | 1.767.152,22 | 7 ¹ / ₄ | 939:244\$150 |
| Setembro 30 | Juros contados no 1. ^o semestre | 9.456,80 | 600 | 5:674\$080 |
| | | 4.108.966,32 | | 2.342:979\$231 |

DIRECTORIA DE CONTABILIDADE, 1.^a SECÇÃO, aos 26 de fevereiro de 1923.

C/ do serviço do empréstimo de 1917

CREDITO

| Datas | Operações | QUANTIAS | | |
|--------------|---------------------------------------------------------------------------------------------------------------|--------------|--------|----------------|
| | | Francos | Gambio | Moeda Nacional |
| 1922 | | | | |
| Março 31 | Excesso de juros contados no 1.º semestre de 1921 | 1.722,65 | 650 | 1:119\$720 |
| | Despesas com annuncios no 2.º semestre de 1921 | 135,00 | 720 | 972\$000 |
| Julho 31 | Serviço em 1.º do corrente : | | | |
| | $\frac{1}{2}$ da somma necessaria ao pagamento do coupon das 92.975 obrigações em circulação | 581.093,75 | 353,3 | 205:300\$421 |
| | $\frac{1}{2}$ na amortização de 500 obrigações de frs. 500 cada uma | 125.000,00 | » | 44:162\$500 |
| | Commissão de 1 % | 7.060,95 | » | 2:494\$634 |
| | Diferença de cambio no serviço | — | — | 188:063\$559 |
| Setembro 30 | Seu pagamento à Sociétê Générale, para cobrir diferenças de cambio | 500.000,00 | 601 | 300:000\$000 |
| 1923 | | | | |
| Janeiro 31 | Serviço em 1.º do corrente : | | | |
| | $\frac{1}{2}$ da somma necessaria ao pagamento do coupon vencido as 92.475 obrigações em circulação | 577.968,75 | 353,3 | 204:299\$260 |
| | $\frac{1}{2}$ da amortização de 510 obrigações de 500 francos cada uma | 127.500,00 | » | 45:045\$750 |
| | Commissão pelo serviço, £ 280-7-0 a 62,345 | 17.478,00 | » | 6:175\$125 |
| | Importancia pela qual se creditou a menos em comissões no 2.º semestre de 1921 e 1.º de 1922 | 16.248,85 | » | 5:740\$718 |
| | Diferenças de cambio em pagamento de titulos e coupons em Londres | 1.800.000,00 | 550 | 990:000\$000 |
| | Diferença de cambio nesta conta | — | — | 126:108\$004 |
| | | 3.754.207,95 | — | 2.119:481\$691 |
| Fevereiro 28 | Saldo para 1923 | 354.758,37 | — | 223:497\$540 |
| | | 4.108.966,32 | — | 2.342:979\$231 |

José Mascarenhas, Chefe de Secção, substituto.

Société Générale — Conta do serviço

DEBITO

| Datas | Operações | QUANTIAS | | |
|--------------|--------------------------------------------------------------------------------------------|--------------|---------------------------------|----------------|
| | | Francos | Cambio | Moéda Nacional |
| 1922 | | | | |
| Fevereiro 28 | Saldo de 1921 | 260.034,16 | — | 131:329\$387 |
| Julho 31 | Diferença de cambio na conversão definitiva de uma remessa em libras do Thesouro | 184.155,29 | — | 110:493\$200 |
| | Idem como acima | 5.748,60 | 600 | 3:449\$160 |
| | Remessa, em março p. p., em cambiaes do Banco do Brasil, £s. 28.373 | 1.415.492,25 | 7 ⁵¹ / ₆₄ | 873:365\$290 |
| Agosto 31 | Remessa em cambiaes, £s. 28.373 | 1.770.406,27 | 7 ¹ / ₄ | 939:244\$150 |
| | Juros contados no 1.º semestre | 1.318,85 | 600 | 791\$310 |
| Dezembro 30 | Sua rectificação no calculo dos juros contados no 1.º semestre | 6.594,25 | » | 3:956\$550 |
| 1923 | | | | |
| Janeiro 31 | Juros contados no 2.º semestre p. p. | 5.042,35 | 630 | 3:176\$680 |
| | | 3.648.792,02 | — | 2.065:805\$727 |

do empréstimo de 1907.

CREDITO

| Datas | Operações | QUANTIAS | | |
|-------------|--------------------------------------------------------------------------------------------------|--------------|--------|----------------|
| | | Francos | Cambio | Moeda Nacional |
| 1922 | Serviço em 1.º do corrente: | | | |
| Julho 31 | 1/2 da somma necessaria ao pagamento dos coupons sobre os 92.975 titulos em circulação | 581.093,75 | 353,3 | 205:300\$421 |
| | 1/2 na amortização de 500 obrigações, de 500 francos cada uma | 125.000,00 | » | 44:162\$500 |
| | Diferença de cambio | — | — | 188:315\$204 |
| | Diferença de cambio em pagamento de titulos e coupons, em Londres | 879.547,79 | 600 | 527:726\$700 |
| | Commissão de 1 % sobre o serviço do empréstimo, £s. 280-2-1 | 14.06,00 | 353,3 | 5:044\$200 |
| Setembro 30 | Despesas c/ remessa de coupons | 1.004,00 | » | 368\$840 |
| | Idem c/ encaixotamento | 643,60 | » | 170\$720 |
| | Idem c/ annuncios | 350,00 | » | 10\$590 |
| | Diferença de cambio | — | — | 486\$410 |
| 1923 | Serviço em 1.º do corrente: | | | |
| Janeiro 31 | 1/2 da somma necessaria ao pagamento dos coupons sobre os 92.475 titulos em circulação | 577.968,75 | 353,3 | 204:299\$260 |
| | 1/2 da amortização de 510 obrigações, de 500 francos cada uma | 127.500,00 | » | 45:045\$750 |
| | Commissão de 1 %, £s. 280-7-0, ao cambio de 62,34 1/2 | 17.478,72 | » | 6:175\$125 |
| | Diferença de cambio em pagamento de titulos e coupons em Londres | 1.000.000,00 | 630 | 630:000\$000 |
| | Idem como acima | 71.249,17 | » | 44:886\$770 |
| | Diferença de cambio nesta c/ | — | — | 3:383\$287 |
| | Despesas c/ annuncios | 1.256,25 | 353,3 | 443\$830 |
| | | 3.396.828,03 | — | 1.905:819\$607 |
| Feveiro 28 | Saldo para 1923 | 251.963,99 | — | 159-986\$120 |
| | | 3.648.792,02 | — | 2.065:805\$727 |

em 26 de feveiro de 1923.

José Mascarenhas, Chefe de Secção, substituto.

Os Snrs. J. Henry Schröder & C.

DEBITO

| Datas | Operações | QUANTIAS | | |
|--------------|-----------------------------------------------------------------------------|-------------|--------|----------------|
| | | Libras | Cambio | Moeda Nacional |
| 1922 | | | | |
| Fevereiro 28 | Saldo de 1921 | 11.751- 1-7 | -- | 352:532\$340 |
| Agosto 31 | Juros contados no 1.º semestre | 137- 6-4 | -- | 4:394\$100 |
| 1923 | | | | |
| Janeiro 31 | Idem no 2.º semestre | 22-17-8 | -- | 496\$480 |
| | Diferença de cambio na conversão do saldo desta e/ ao cambio de 6 | -- | -- | 112:618\$620 |
| | | 11.911- 5-7 | -- | 470:041\$540 |

Governo do Estado

Demonstração dos direitos cobrados sobre os cafés mineiros que

DEBITO

| Datas | Operações | QUANTIAS | | |
|--------------|-----------------------------------------------------------------|----------|--------|----------------|
| | | Franco | Cambio | Moeda Nacional |
| 1922 | | | | |
| Setembro 30 | Pagamento feito por intermedio do Banco do Brasil-Rio | -- | -- | 430:756\$703 |
| | Diferença verificada a favor de São Paulo | -- | -- | 30:555\$998 |
| 1923 | | | | |
| Fevereiro 28 | Commissão de 1 % s/ os direitos | -- | -- | 2:336\$152 |
| | Idem sobre a sobretaxa | 2.085.84 | | 1:397\$512 |
| | | | | 465:046\$365 |
| | Saldo para 1923. | -- | -- | 371:084\$440 |
| | | | | 836:130\$805 |

— em c/c de movimento

CREDITO

| Datas | Operações | QUANTIAS | | |
|--------------|----------------------------------------------------------------------------------------------------------------|-------------|--------|----------------|
| | | Libras | Cambio | Moéda Nacional |
| 1922 | | | | |
| Agosto 31 | Diferença de cambio em pagamento de títulos e coupons do empréstimo externo de 1913, parte franceza | 291-13-2 | 7 1/2 | 9:333\$700 |
| | Despesas c/ telegrammas, cartas e listas de títulos, no 1.º semestre | 23- 0-5 | » | 736\$600 |
| Setembro 30 | Diferença de cambio na liquidação definitiva do saldo do empréstimo externo de 1913 — parte franceza | 5.500- 0-0 | 6 1/2 | 203:076\$900 |
| | Idem em pagamentos feitos no 1.º semestre, do mesmo empréstimo | 3.116- 3-8 | 8 | 93:485\$460 |
| 1923 | | | | |
| Janeiro 31 | Despesas c/ remessa de títulos a São Paulo | 176-16-7 | 6 | 7:073\$120 |
| | Despesa c/ telegrammas | 26-1-11 | » | 1:043\$800 |
| | Idem com o correio | 6-16-6 | » | 272\$960 |
| | Somma. | 9.140-12-3 | — | 315:022\$540 |
| Fevereiro 28 | Saldo para 1923 | 2.770-13-4 | — | 155:019\$000 |
| | | 11.911- 5-7 | — | 470:041\$540 |

de Minas Geraes s/ c/c

entraram para o Estado de São Paulo e vice-versa, em 1921

CREDITO

| Datas | Operações | QUANTIAS | | |
|---------------|------------------------------------------------------------------------------------------------------------------------|------------|--------|----------------|
| | | Francos | Cambio | Moéda Nacional |
| 1922 | | | | |
| Fevereiro 1.º | Saldo de 1921 | — | — | 461:312\$701 |
| 1923 | | | | |
| Fevereiro 28 | 8 % s/ 2.920:189\$300, valor official de 4.171.699 kilos de café, liquido do movimento entre os dois Estados | — | — | 233:615\$144 |
| | 40 reis sobre 36.292 saecas de café paulista entrado em Minas | — | — | 1:451\$680 |
| | 3 francos s/ 69.528 saecas | 208.584,00 | 670 | 139:751\$280 |
| | | | | 836:130\$805 |

Demonstração da conta "Bancos e Correspondentes"

| TITULOS | QUANTIAS | |
|-------------------------------------------------------------------------------------------------|-----------------|-----------------|
| | Parciaes | Totaes |
| Saldos disponiveis | | |
| Banco do Commercio e Industria de São Paulo . . . | 27.679:298\$000 | |
| Banco Francês e Italiano | 12.809:769\$880 | |
| London & Brazilian Bank | 4.312:557\$010 | |
| Banco de São Paulo | 1.314:298\$870 | |
| Banco Nacional da Cidade de Nova York | 138:178\$000 | |
| Banco Commercial do Estado de São Paulo | 122:652\$910 | |
| J. Henry Schröder & C.º — c/c. . Ls. 2.770-13-4 | 155:019\$000 | |
| Banco Italo-Belga | 49:536\$400 | |
| Banco Nacional Ultramarino | 33:302\$600 | |
| Banco do Brasil — São Paulo | 15:940\$604 | |
| Banco Hollandês da America do Sul | 9:028\$600 | |
| Banco do Brasil — Rio | 7:854\$653 | |
| Banco do Crédito Hypothecario e Agricola. | 5:892\$600 | 46.653:329\$127 |
| Saldos para o serviço da divida externa | | |
| J. Henry Schröder & C.º — c/ do serviço do emp.º de 1888 . . . Ls. 3.001-18-6 | 119:651\$800 | |
| London & Brazilian Bank — c/ do serviço do emp.º de 1904 . . . Ls. 51.044-10-1 | 2.041:782\$120 | |
| Banque de Paris et des Pays Bas — c/ do serviço do emp.º de 1907. Frs. 354.758,37 | 223:497\$540 | |
| Société Générale — c/ do serviço do emp.º de 1907 Frs. 251.953,99 | 159:986\$120 | |
| J. Henry Schröder & C.º — c/ do serviço do emp.º de 1921 . . . Ls. 11.407-15-4 | 456:409\$960 | |
| Speyer & C.º — c/ do serviço do emp.º de 1921 \$ 72.902,82 | 626:981\$700 | |
| Lippermann Rosenthal & C.º — c/ do serviço do emp.º de 1921 . . . Fls. 43.234,66 | 147:065\$840 | |
| Banco Francês e Italiano — c/ Ls. Ls. 253-18-3 | 13:356\$480 | |
| Speyer & C.º — c/ Fundo Amorti- zação do emp.º de 1921 . . . \$ 536,55 | 7:069\$340 | 3.795:800\$900 |
| Diversos saldos | | |
| Banco Francês para o Brasil — c/ em liquidação Frs. 2.293.009-13 | 1.454:277\$223 | |
| Estrada de Ferro Sorocabana — c/c. | 3.301:146\$420 | |
| Banco de Crédito Popular — c/ adiantamentos | 1.263:186\$028 | |
| Repartição Geral dos Telegraphos | 6:000\$000 | 6.024:609\$671 |
| Serviço da Defesa do Café | | |
| Thesouro Nacional — c/ quota de São Paulo | — | 15.000:000\$000 |
| SOMMA. | — | 71.473:739\$698 |
| Saldo credor | | |
| Governo do Estado de Minas — c/ direitos sobre cafés mineiros. | — | 371:084\$440 |
| SALDO. | — | 71.102:655\$258 |

DIRECTORIA DE CONTABILIDADE, 1.ª SECÇÃO, em 24 de março de 1923.

José Mascarenhas, Chefe de Secção, substituto.

NDADA

de 1922

| SERIE | AMORTIZAÇÃO | | | SALDO EM CIRCULAÇÃO |
|--------------------------|----------------------|----------------|----------------|---------------------------|
| | Até 1921 | Em 1922 | TOTAL | |
| 3. ^a | \$000 401:500\$000 | 41:500\$000 | 443:000\$000 | 4.557:000\$000 |
| 4. ^a | \$000 291:000\$000 | 31:500\$000 | 322:500\$000 | 3.677:500\$000 |
| 5. ^a | \$000 291:000\$000 | 31:500\$000 | 322:500\$000 | 3.677:500\$000 |
| 6. ^a | \$000 413:000\$000 | 52:000\$000 | 465:000\$000 | 7.535:000\$000 |
| 7. ^a | \$000 1.251:500\$000 | 201:500\$000 | 1.453:000\$000 | 8.547:000\$000 |
| 8. ^a | \$000 517:000\$000 | 65:500\$000 | 582:500\$000 | 9.417:500\$000 |
| 9. ^a | \$000 74:000\$000 | 40:000\$000 | 114:000\$000 | 10.386:000\$000 |
| 10. ^a | \$000 2.973:000\$000 | 858:000\$000 | 3.831:000\$000 | 21.169:000\$000 |
| 11. ^a | \$000 33:000\$000 | 18:000\$000 | 51:000\$000 | 2.449:000\$000 |
| 12. ^a | \$000 315:000\$000 | 334:000\$000 | 649:000\$000 | 48.045:000\$000 |
| 13. ^a | \$000 — | — | — | 18.000:000\$000 |
| 14. ^a | \$000 — | — | — | 5.000:000\$000 |
| A. Agricola | \$000 790:000\$000 | 131:000\$000 | 921:000\$000 | 29:000\$000 |
| C. Popular | \$000 — | — | — | 150:000\$000 |
| Obrigações . | \$000 — | — | — | 150.000:000\$000 |
| | \$000 7.350:000\$000 | 1.794:500\$000 | 9.144:500\$000 | 292.639:500\$000 |

Pergentino de Freitas, Chefe da Secção.

DIVIDA INTERNA FUNDADA

Saldo em circulação no dia 31 de dezembro de 1922

| SERIES | LEGISLAÇÃO | DESTINO | EMISSÃO | | | | AMORTIZAÇÃO | | | SALDO EM CIRCULAÇÃO |
|------------------|------------------------------------------------------------------------------------------|-----------------------------------------------------------------------------------------|------------------|------------------|-----------------|------------------|----------------|----------------|----------------|---------------------|
| | | | AUTORIZADA | REALIZADA | | | Até 1921 | Em 1922 | TOTAL | |
| | | | | Até 1921 | Em 1922 | TOTAL | | | | |
| 3. ^o | Lei n. 940 de 6 de abril de 1905 e Dec. n. 1319 de 30 de setembro de 1905 | Prolongamentos da Estrada de Ferro Sorocabana | 5.000.000\$000 | 5.000.000\$000 | — | 5.000.000\$000 | 401.500\$000 | 41.500\$000 | 413.000\$000 | 4.557.000\$000 |
| 4. ^o | Idem, idem | Idem, idem | 4.000.000\$000 | 4.000.000\$000 | — | 4.000.000\$000 | 291.000\$000 | 31.500\$000 | 322.500\$000 | 3.677.500\$000 |
| 5. ^o | Idem, idem | Idem, idem | 4.000.000\$000 | 4.000.000\$000 | — | 4.000.000\$000 | 291.000\$000 | 31.500\$000 | 322.500\$000 | 3.677.500\$000 |
| 6. ^o | Idem, idem | Idem, idem | 8.000.000\$000 | 8.000.000\$000 | — | 8.000.000\$000 | 413.000\$000 | 52.000\$000 | 465.000\$000 | 7.535.000\$000 |
| 7. ^o | Lei n. 1117 A de 27 de dezembro de 1907 e Dec. n. 1840 de 4 de março de 1910 | Construção de varios edificios publicos | 10.000.000\$000 | 10.000.000\$000 | — | 10.000.000\$000 | 1.251.500\$000 | 201.500\$000 | 1.453.000\$000 | 8.547.000\$000 |
| 8. ^o | Lei n. 1197 de 29 de dezembro de 1909 e Dec. n. 1893 de 23 de junho de 1910 | Consolidação da Divida Fluctuante | 10.000.000\$000 | 10.000.000\$000 | — | 10.000.000\$000 | 517.000\$000 | 65.500\$000 | 582.500\$000 | 9.417.500\$000 |
| 9. ^o | Lei n. 1214 de 24 de outubro de 1910 e Dec. n. 1957 de 28 de novembro de 1910 | Acquisição de predios escolares na Capital e no interior e outras | 10.500.000\$000 | 10.500.000\$000 | — | 10.500.000\$000 | 74.000\$000 | 40.000\$000 | 114.000\$000 | 10.386.000\$000 |
| 10. ^o | Lei n. 1362 de 27 de dezembro de 1912 e Dec. n. 2401 de 14 de julho de 1913 | Consolidação da Divida Fluctuante | 25.000.000\$000 | 25.000.000\$000 | — | 25.000.000\$000 | 2.973.000\$000 | 858.000\$000 | 3.831.000\$000 | 21.169.000\$000 |
| 11. ^o | Lei n. 1590-A de 27 de dezembro de 1917 e Dec. n. 2913 de 7 de março de 1918 | Liquidação de sentenças judicias relativas à questão Chullero | 2.500.000\$000 | 2.500.000\$000 | — | 2.500.000\$000 | 33.000\$000 | 18.000\$000 | 51.000\$000 | 2.449.000\$000 |
| 12. ^o | Lei n. 1643 de 31 de dezembro de 1918 e Dec. n. 1383 de 30 de dezembro de 1919 | Rescisão do contracto de arrendamento da Estrada de Ferro Sorocabana e Ytumba | 48.694.000\$000 | 48.694.000\$000 | — | 48.694.000\$000 | 315.000\$000 | 334.000\$000 | 649.000\$000 | 48.045.000\$000 |
| 13. ^o | Lei n. 1719 de 30 de dezembro de 1919 e Dec. n. 3162 de 4 de fevereiro de 1920 | Commemoração do Centenario da Independencia do Brasil | 18.000.000\$000 | 11.440.000\$000 | 6.560.000\$000 | 18.000.000\$000 | — | — | — | 18.000.000\$000 |
| 14. ^o | Lei n. 1739 de 14 de outubro de 1920 e Dec. n. 3262 de 21 de outubro de 1920 | Pagamento de sentenças judicias em que a Fazenda decahiu | 5.000.000\$000 | 3.285.000\$000 | 1.715.000\$000 | 5.000.000\$000 | — | — | — | 5.000.000\$000 |
| A. Agrícola | Lei n. 1062 de 29 de dezembro de 1906 | Auxilio a Bancos de Custeio Rural | 1.000.000\$000 | 950.000\$000 | — | 950.000\$000 | 790.000\$000 | 131.000\$000 | 921.000\$000 | 29.000\$000 |
| C. Popular | Lei n. 1520-A de 22 de dezembro de 1916 e Dec. n. 2822 de 26 de julho de 1917 | Auxílios a Bancos de Credito Popular | 2.000.000\$000 | 150.000\$000 | — | 150.000\$000 | — | — | — | 150.000\$000 |
| Obrigações | Lei n. 1739 de 14 de outubro e Dec. n. 3331 de 23 de março de 1921 | Resgate e conversão da Divida Fluctuante do Estado. | 150.000.000\$000 | 130.414.000\$000 | 19.586.000\$000 | 150.000.000\$000 | — | — | — | 150.000.000\$000 |
| | | SOMMA | 303.694.000\$000 | 273.933.000\$000 | 27.861.000\$000 | 301.794.000\$000 | 7.350.000\$000 | 1.794.500\$000 | 9.144.500\$000 | 292.639.500\$000 |

VISTO

DIRECTORIA DE CONTABILIDADE, 2.^o SEÇÃO, 28 de fevereiro de 1923.

S. Freitas, Director de Contabilidade

Perquitos de Freitas, Chefe da Seção.

DEMONSTRAÇÃO DAS ESTAMPILHAS

| DEBITO | | CREDITO | |
|---------------------------------|-----------------|--------------------------------------------------|-----------------|
| HISTORICO | IMPORTANCIAS | HISTORICO | IMPORTANCIAS |
| | Parciaes | | Parciaes |
| | Totaes | | Totaes |
| EXERCICIO DE 1921 | | EXERCICIO DE 1922 | |
| Saldo que veio deste exercicio: | | Vendas effectuadas durante o exercicio | 1.797:007\$310 |
| Em poder do Thesoureiro . | 23.473:194\$500 | EXERCICIO DE 1923 | |
| Em poder dos Exactores . | 865:298\$740 | Saldo que passa para este exercicio | |
| | | Em poder do Thesoureiro . | 21.472:411\$500 |
| | | Em poder dos Exactores . | 1.069:074\$430 |
| | | | 22.541:485\$930 |
| | 24.338:493\$240 | | 24.338:493\$240 |

DIRECTORIA DE CONTABILIDADE, 1.ª SECÇÃO, em 3 de Abril de 1923.

Domingos d'Avila, auxiliar.

Demonstração das Estampilhas para Bilhetes de Ingresso em Divercimentos Públicos

| DEBITO | | CREDITO | |
|-------------------------------------------|----------------|----------------|----------------|
| HISTORICO | IMPORTANCIAS | HISTORICO | IMPORTANCIAS |
| Parciaes | Totaes | Parciaes | Totaes |
| EXERCICIO DE 1921 | | | |
| Saldo que veio deste exercicio: | | | |
| Em poder do Thesoureiro | 1.747.750\$000 | | |
| Em poder dos Exactores | 267.294\$260 | | |
| | 2.015.044\$260 | | |
| EMISSÃO DE ESTAMPILHAS: | | | |
| Emittidas durante o exercicio | | | |
| — | 1.352.080\$000 | | |
| | 3.367.124\$260 | | |
| EXERCICIO DE 1922 | | | |
| Estações de Arrecadação: | | | |
| Vendas effectuadas no exercicio | | | |
| | | — | 1.261.848\$300 |
| EXERCICIO DE 1923 | | | |
| Saldo que passa para este exercicio: | | | |
| Em poder do Thesoureiro | | | |
| Em poder dos Exactores | | | |
| | | 1.803.980\$000 | |
| | | 301.295\$960 | |
| | | 2.105.275\$960 | |
| | | 3.367.124\$260 | |

DIRECTORIA DE CONTABILIDADE, 1.^a Secção, em 6 de Abril de 1923.

Domingos d'Avria.

Demonstração das Estampilhas para a Taxa de Expediente

| DEBITO | | CREDITO | |
|---------------------------------|--------------------------|----------------------------------------------|--------------------------|
| HISTORICO | IMPORTANCIAS Parciaes | HISTORICO | IMPORTANCIAS Parciaes |
| | Totaes | | Totaes |
| EXERCICIO DE 1921 | | EXERCICIO DE 1922 | |
| Saldo que veio deste exercicio: | | Vendas effectuadas neste exercicio | 690:132\$200 |
| Em poder do Thesoureiro . | 5.475:659\$800 | EXERCICIO DE 1923 | |
| Em poder dos Exactores . | 106:069\$400 | Saldo que passa para este exercicio: | |
| | | Em poder do Thesoureiro . | 4.812:359\$800 |
| | | Em poder dos Exactores | 79:237\$200 |
| | | | |
| | 5.581:729\$200 | | 4.891:597\$000 |
| | | | 5.581:729\$200 |

DIRECTORIA DE CONTABILIDADE, 1.^a SECÇÃO, em 6 de Abril de 1923.

Domingos d'Auria

DEMONSTRAÇÃO DO PAPEL SELLADO

| DEBITO | | CREDITO | |
|-------------------------------------------------------------------------------------|-----------------------------|----------------------------------------------------------------------------------------------------------------------------------------|-------------------------------------------------------|
| HISTORICO | | HISTORICO | |
| Parciaes | Totaes | Parciaes | Totaes |
| EXERCICIO DE 1921 Saldo que veio deste exercicio: | | EXERCICIO DE 1922 Estações de Arrecadação: Vendas effectuadas durante o exercicio | |
| Em poder do Thesoureiro Em poder dos Exactores | 263:172\$100 56:125\$500 | EXERCICIO DE 1923 Saldo que passa para este exercicio: Em poder do Thesoureiro Em poder dos Exactores | 250:893\$600 46:191\$600 |
| Devolvido pelas Collectorias de: São Sebastião Tatuhy | 10\$400 400\$800 | | 297:085\$200 |
| | 319:708\$800 | | 319:708\$800 |

DIRECTORIA DE CONSTABILIDADE. 1.^a Secção, em 5 de Abril de 1923.

Domingos d'Avриа.

Estampilhas, sellos de diversões e papel sellado existentes
nas estações, em 31 de Dezembro de 1922

SALDOS PARA 1923

| ESTAÇÕES | Estampilhas | Diversões | Papel sellado |
|---------------------------|-------------|------------|---------------|
| Agudos | 5:848\$600 | 1:415\$700 | 213\$900 |
| Albuquerque Lins. | 2:638\$000 | 7:450\$800 | 64\$000 |
| Altinópolis | 1:583\$700 | 350\$000 | 558\$900 |
| Amparó | 6:386\$000 | 3:034\$400 | 160\$100 |
| Angatuba | 569\$600 | 170\$000 | 286\$000 |
| Anhemby | 243\$200 | — | — |
| Apiahy | 946\$100 | 185\$000 | — |
| Araçariguama | 1:000\$000 | 280\$000 | 200\$000 |
| Araçatuba | 4:817\$100 | — | — |
| Araraquara | 6:401\$300 | 3:377\$100 | — |
| Araras | 3:230\$600 | 1:087\$800 | 434\$400 |
| Aréas | 5:118\$400 | 205\$000 | 267\$500 |
| Ariranha | 1:949\$200 | 1:138\$000 | 180\$000 |
| Assis | 9:291\$900 | 540\$000 | 491\$400 |
| Atibaia | 5:037\$300 | 650\$000 | 215\$000 |
| Avaré | 12:363\$100 | 2:995\$000 | 277\$200 |
| Bananal | 2:593\$200 | 286\$000 | 202\$000 |
| Bariry | 5:571\$700 | — | — |
| Barretos | 10:810\$400 | 5:730\$100 | 314\$000 |
| Bataias | 1:984\$700 | 1:215\$300 | 98\$200 |
| Baurú | 15:744\$900 | 4:070\$600 | 686\$700 |
| Bebedouro | 3:130\$700 | 2:006\$000 | 381\$000 |
| Bica de Pedra | 1:886\$400 | 920\$000 | 155\$800 |
| Bôa Esperança | 3:777\$700 | 805\$000 | 30\$000 |
| Birigny | 3:269\$500 | 1:200\$000 | — |
| Bofete | 381\$900 | 921\$000 | — |
| Botucatu | 14:976\$200 | 1:962\$400 | — |
| Bury | 636\$800 | 89\$300 | 15\$000 |
| Bragança | 3:597\$100 | 2:494\$600 | 421\$500 |
| Barra Bonita | 2:711\$000 | 1:090\$000 | 365\$100 |
| Brodowski | 1:000\$000 | 112\$400 | — |
| Brotas | 4:125\$300 | 750\$000 | 494\$000 |
| Buquira | 413\$500 | 46\$000 | 53\$400 |
| Cabreúva | 1:585\$200 | 17\$000 | 39\$000 |
| Caçapava | 2:653\$500 | 700\$700 | 490\$200 |
| Cachoeira | 4:467\$100 | 507\$400 | 163\$000 |
| Caconde | 6:312\$100 | 1:866\$100 | 831\$000 |
| Cajurú | 7:161\$300 | 602\$000 | 61\$600 |
| Campinas | 19:217\$400 | 8:058\$900 | 483\$800 |
| Campo Largo | 4:742\$900 | 805\$000 | 65\$600 |
| Campos Novos | 1:754\$700 | 31\$500 | — |
| Cananéa | 1:925\$600 | 75\$100 | 399\$200 |

(CONTINUAÇÃO)

| ESTAÇÕES | Estampilhas | Diversões | Papel sellado |
|------------------------------|-------------|------------|---------------|
| Capão Bonito | 2:232\$900 | 365\$000 | 492\$800 |
| Capivary | 11:419\$400 | 3:726\$000 | 30\$000 |
| Casa Branca | 15:026\$300 | 1:260\$000 | 410\$600 |
| Catanduva | 8:961\$900 | 1:660\$000 | 120\$000 |
| Cerqueira Cesar | 542\$100 | 40\$000 | — |
| Conchas | 3:202\$400 | 626\$500 | 499\$500 |
| Cotia | 858\$600 | — | 53\$000 |
| Cruzeiro | 2:481\$200 | 799\$100 | 258\$400 |
| Cravinhos | 3:077\$200 | 1:479\$000 | 112\$800 |
| Cunha | 3:664\$900 | 132\$000 | 113\$200 |
| Descalvado | 7:934\$600 | 1:361\$500 | 208\$400 |
| Dous Corregos | 10:911\$200 | 2:127\$500 | 297\$200 |
| Dourados | 1:282\$000 | 339\$000 | 58\$000 |
| E. Santo do Pinhal | 8:887\$100 | 757\$000 | 393\$000 |
| Fartnra | 1:497\$590 | 150\$000 | 35\$000 |
| Faxina | 2:814\$300 | 874\$900 | — |
| Franca | 4:521\$500 | 2:432\$600 | 427\$000 |
| Guararema | 1:302\$500 | 480\$000 | 68\$200 |
| Guaratinguetá | 7:553\$500 | 1:059\$300 | — |
| Guarehy | 372\$500 | — | — |
| Guariba | 2:649\$400 | 973\$200 | 377\$200 |
| Guarulhos | 1:178\$200 | 160\$000 | 251\$400 |
| Ibitinga | 4:437\$900 | 4:085\$000 | 440\$600 |
| Ibirá | 1:379\$600 | 640\$000 | 49\$200 |
| Igarapava | 10:747\$500 | 666\$100 | 1:156\$200 |
| Iguape | 829\$200 | 356\$600 | — |
| Indaiatuba | 635\$800 | 697\$500 | 110\$200 |
| Ipaussú | 1:310\$300 | 754\$500 | 25\$400 |
| Iporanga | 226\$700 | — | — |
| Itaberá | 36\$400 | 180\$000 | 9\$600 |
| Itahy | 1:126\$100 | 372\$500 | 43\$200 |
| Itajubý | 1:494\$100 | 890\$000 | 182\$300 |
| Itanhaem | 233\$900 | 150\$000 | 24\$000 |
| Itapecerica | 1:139\$500 | 70\$000 | 190\$400 |
| Itapetininga | 7:268\$500 | 2:200\$000 | 107\$200 |
| Itapira | 2:722\$900 | 942\$200 | 383\$900 |
| Itapolis | 2:985\$800 | 564\$500 | 50\$000 |
| Itaporanga | 783\$400 | 215\$000 | 447\$100 |
| Itararé | 824\$000 | 700\$000 | 38\$700 |
| Itatiba | 3:159\$200 | 320\$000 | 35\$400 |
| Itú | 3:537\$200 | 1:875\$000 | 214\$800 |
| Ituverava | 3:123\$600 | 764\$500 | 253\$300 |
| Jaboticabal | 24:858\$000 | 2:115\$000 | 98\$400 |
| Jacarehy | 2:236\$600 | 456\$000 | 67\$500 |
| Avahy | 2:439\$000 | 870\$000 | 164\$000 |
| Jahú | 16:011\$900 | 8:756\$800 | 145\$500 |
| Jambeiro | 1:725\$600 | 105\$000 | 444\$600 |
| Jardinópolis | 2:301\$000 | 1:214\$700 | 944\$300 |
| Jeanópolis | 1:282\$900 | 365\$000 | 1:010\$800 |

(CONTINUA)

(CONTINUAÇÃO)

| ESTAÇÕES | Estampilhas | Diversões | Papel sellado |
|----------------------------------|-------------|------------|---------------|
| Jundiay | 6:544\$100 | 3:985\$500 | 174\$300 |
| Juquery. | 792\$500 | 205\$000 | 148\$800 |
| Lagoinha | 371\$500 | 20\$000 | 184\$200 |
| Laranjal | 251\$600 | 170\$000 | 336\$200 |
| Leme | 4:236\$700 | 1:675\$000 | 91\$200 |
| Lençóes. | 1:474\$600 | 675\$500 | — |
| Limeira. | 9:989\$900 | 471\$400 | 681\$000 |
| Lorena | 5:775\$400 | 772\$200 | 122\$300 |
| Mattão | 3:027\$200 | 1:347\$000 | 10\$000 |
| Mineiros | 1:991\$800 | 2:015\$700 | 357\$600 |
| Mocóca. | 5:519\$100 | 2:315\$800 | 334\$000 |
| Mogy das Cruzes. | 2:588\$000 | 965\$000 | 41\$000 |
| Mogy Guassú | 1:451\$700 | 363\$000 | 189\$100 |
| Mogy Mirim | 5:677\$000 | 790\$000 | 46\$400 |
| Monte Alegre | 974\$900 | 15\$000 | 95\$600 |
| Monte Alto. | 1:972\$700 | 430\$000 | 287\$000 |
| Monte Azul | 2:272\$100 | 1:230\$000 | — |
| Monte Mór. | 819\$800 | 105\$000 | — |
| Natividade | 500\$000 | 70\$000 | 202\$600 |
| Nazareth | 1:111\$300 | 30\$000 | 101\$400 |
| Novo Horizonte | 933\$000 | 261\$000 | 164\$000 |
| Orlandia | 6:652\$600 | 682\$800 | 562\$500 |
| Ourinhos | 676\$500 | 1:000\$000 | 144\$100 |
| Palmeiras | 969\$900 | 21\$000 | 4\$200 |
| Palmital | 1:490\$700 | 502\$000 | 293\$400 |
| Parahybuna | 3:893\$400 | 220\$000 | 103\$000 |
| Parnahyba | 976\$100 | 35\$000 | 287\$000 |
| Patrocinio do Sapucahy | 2:154\$300 | 240\$000 | 18\$300 |
| Pederneiras. | 1:531\$800 | 1:232\$000 | 141\$200 |
| Pedreira | 1:154\$900 | 985\$400 | 261\$800 |
| Pennapolis. | 16:881\$700 | 2:988\$500 | 302\$500 |
| Pereiras | 607\$000 | 333\$000 | 267\$400 |
| Piedade | 1:739\$100 | 156\$200 | 354\$400 |
| Pilar | 1:284\$100 | 120\$000 | 49\$200 |
| Pindamonhangaba. | 10:812\$900 | 2:266\$500 | 274\$700 |
| Pedregulho | 1:651\$700 | 60\$000 | 100\$000 |
| Pinheiros | 429\$400 | 27\$500 | 80\$000 |
| Piracaia | 2:240\$100 | 300\$000 | 99\$400 |
| Piracicaba | 10:221\$200 | 1:219\$100 | 578\$000 |
| Pirajú | 9:369\$200 | 1:519\$000 | 444\$100 |
| Pirajuhy | 4:831\$500 | 494\$900 | 180\$000 |
| Pirassununga | 22:590\$800 | 985\$000 | — |
| Piratininga. | 1:236\$600 | 185\$100 | 27\$900 |
| Pitangueiras | 4:480\$200 | 562\$000 | 7\$000 |
| Platina. | 460\$900 | 112\$300 | — |
| Porto Ferreira. | 2:272\$800 | 585\$000 | 30\$200 |
| Porto Feliz | 2:103\$900 | 1:587\$200 | 200\$700 |
| Queluz | 1:914\$140 | 565\$000 | 215\$900 |
| Redempção. | 716\$900 | 258\$500 | 248\$600 |

(CONTINUA)

(CONTINUAÇÃO)

| ESTAÇÕES | Estampilhas | Diversões | Papel sellado |
|--------------------------------|--------------|-------------|---------------|
| Ribeira. | 105\$600 | \$200 | — |
| Ribeirão Bonito | 1:403\$000 | — | 84\$500 |
| Ribeirão Branco | 22\$800 | — | — |
| Ribeirão Preto. | 10:156\$200 | 6:900\$000 | — |
| Rio Claro | 10:124\$700 | 2:713\$500 | — |
| Rio das Pedras | 4:008\$200 | 1:414\$300 | 44\$900 |
| Rio Preto | 24:693\$900 | 10:803\$360 | 1:084\$600 |
| Sallesopolis. | 137\$300 | 75\$600 | 144\$200 |
| Salto | 1:320\$700 | 620\$000 | 65\$600 |
| Salto Grande | 1:889\$100 | 595\$000 | 15\$800 |
| Santa Adelia | 2:302\$300 | 1:799\$000 | 237\$800 |
| » Barbara. | 337\$700 | 640\$000 | 35\$000 |
| » Barbara do Rio Pardo | 63\$600 | — | — |
| » Branca | 3:390\$800 | 100\$500 | 307\$000 |
| » Cruz do Rio Pardo | 5:795\$900 | 71\$100 | 126\$400 |
| » Izabel | 3:515\$100 | 426\$000 | 680\$600 |
| » Rita do Passa Quatro | 3:597\$300 | 501\$000 | 222\$400 |
| » Rosa | 1:655\$200 | 420\$000 | 257\$200 |
| Santo Amaro | 5:588\$100 | 1:367\$000 | 172\$800 |
| » Antonio da Alegria | 1:939\$600 | 363\$500 | 329\$800 |
| S. Bento do Sapucahy | 1:967\$600 | 475\$000 | 217\$800 |
| S. Bernardo | 1:118\$000 | 1:613\$000 | 98\$000 |
| S. Carlos | 22:096\$300 | 4:251\$000 | — |
| S. João da Boa Vista | 9:121\$100 | 470\$900 | 1:315\$900 |
| S. João da Bocaina | 3:094\$400 | 2:240\$000 | 82\$000 |
| S. João do Itatinga | 997\$700 | 245\$200 | 188\$600 |
| S. Joaquim | 4:206\$300 | 1:071\$000 | 166\$000 |
| S. José do Barreiro | 3:493\$900 | \$800 | 308\$500 |
| S. José do Rio Pardo | 5:257\$400 | 520\$400 | 599\$000 |
| S. José dos Campos | 3:650\$200 | 1:372\$400 | 100\$000 |
| S. Luiz. | 2:905\$800 | 169\$000 | 735\$600 |
| S. Manoel | 8:501\$000 | 1:390\$000 | 106\$800 |
| S. Miguel Archanjo | 1:130\$000 | 435\$000 | 303\$100 |
| S. Pedro | 4:400\$200 | 100\$000 | 97\$900 |
| S. Pedro do Turvo | 176\$100 | 204\$000 | 410\$000 |
| S. Roque | 5:215\$700 | 920\$000 | 319\$800 |
| S. Sebastião | 10:630\$200 | 218\$000 | 52\$000 |
| S. Simão | 2:887\$600 | 1:295\$000 | 95\$000 |
| S. Vicente | 6:799\$000 | 781\$500 | 514\$600 |
| Sarapuhý | 3:047\$700 | 190\$000 | 32\$800 |
| Serra Negra | 4:000\$400 | 212\$000 | 141\$600 |
| Sertãozinho. | 5:716\$500 | 553\$000 | 779\$900 |
| Silveiras | 2:324\$800 | 488\$000 | 98\$000 |
| Socorro | 3:689\$600 | 728\$000 | 486\$900 |
| Sorocaba | 5:398\$000 | 5:526\$600 | 708\$500 |
| Santos | 152:398\$800 | 34:475\$500 | 549\$400 |
| Tabapuan | 670\$800 | 70\$000 | 39\$000 |
| Tambahú | 4:464\$200 | 2:135\$000 | 610\$400 |
| Taquaritinga | 29:939\$600 | 2:454\$500 | 775\$000 |

(CONTINUA)

(CONTINUAÇÃO)

| ESTAÇÕES | Estampilhas | Diversões | Papel sellado |
|---------------------------|----------------|--------------|---------------|
| Tatuy | 2:301\$500 | 1:658\$500 | — |
| Taubaté | 7:641\$600 | 3:515\$400 | 123\$400 |
| Tieté | 3:035\$800 | 801\$000 | — |
| Tremembé | 478\$900 | 1:315\$000 | 90\$600 |
| Ubatuba | 1:365\$300 | 51\$000 | 51\$200 |
| Una | 1:604\$400 | 218\$800 | 110\$000 |
| Villa Bella | 1:424\$200 | 20\$000 | 193\$600 |
| » Olympia | 2:800\$300 | 830\$800 | 891\$100 |
| Viradouro | 1:577\$900 | 1:046\$000 | 434\$200 |
| Xiririca | 4:076\$700 | 545\$000 | 451\$800 |
| Capital | 78:025\$800 | 49:985\$700 | 1:099\$500 |
| Vargem Grande | 3:094\$000 | 370\$000 | 206\$000 |
| Banco do Brasil | 1:600\$000 | — | 17\$400 |
| SOMMA | 1.069:074\$430 | 301:295\$960 | 46:191\$600 |

Demonstração do saldo da "Caixa de Obrigações"

EXERCICIO DE 1922

| DEBITO | | CREDITO | |
|-----------------------------------------------------------------|-----------------|---------------------------------------------------------------------------------|-----------------|
| Saldo do Exercício de 1921 | 20.000:000\$000 | Entregues em substituição ás cantelas, durante o Exercício de 1922 | 40.409:000\$000 |
| Títulos definitivos assignados durante o Exercício | 49.500:000\$000 | Saldo para o Exercício de 1923 | 30.593:000\$000 |
| Convertidos em nominativos, idem | 15.020:000\$000 | | |
| | 71.002:000\$000 | | 71.002:000\$000 |

DIRECTORIA DE CONTABILIDADE, 1.ª SECÇÃO, em 28 de fevereiro de 1923.

S. Freitas

**Sobretaxa de 5 francos por sacca
de café exportado**

Arrecadação e applicação

Quadro demonstrativo da sobretaxa arrecadada no exercício de 1922

| | Francos | Réis | DESTINO | Francos | Réis |
|-----------------------------------------------------------------------------------------------------------------------------------------|---------------|-----------------|------------------------------------------------------------------------------------------------------------------------------------------------------------------------------|---------------|-----------------|
| ARRECADADAÇÃO | | | | | |
| Arrecadação em vales-francos | | | Arrecadação líquida | | |
| Arrecadados em vales-francos, em Santos, sendo, posteriormente, esses vales transformados em cambiais á ordem do Theouro | 38.802,118,50 | 24.481:059\$777 | Líquido producto arrecadado, applicado no serviço dos empréstimos externos de 1907 (Theouro Nacional), 1913 (J. Henry Schröder & C.º) e 1921 (diversos banqueiros) | 38.755.539,02 | 24.445:088\$309 |
| 7 % da arrecadação mineira em Santos | | | Restituições | | |
| Porcentagem da arrecadação mineira, que, de accordo com o contracto em vigor, pertence a São Paulo, arrecadação cssa em Santos. | 110.654,00 | 71:685\$640 | Restituições ao Governo do Estado de Minas da sobretaxa arrecadada sobre o café mineiro, que entrou em São Paulo em 1921. | 206.518,16 | 138:371\$768 |
| Arrecadação em moeda nacional | | | Restituídos a contribuintes » | | |
| Arrecadados em Santos . Frs. 13.254,33 | | | | | |
| Arrecadados no Rio . . . » 4.531,50 | | | | | |
| Arrecadados pelas collettorias . . . » 3.360,00 | | | | | |
| Arrecadados pelas estradas de ferro » 28.138,85 | 49.284,68 | 30:714\$650 | | | |
| | 38.962,057,18 | 24.583:460\$167 | | 38.962.057,18 | 24.583:460\$167 |

DIRECTORIA DE CONTABILIDADE, 1ª Secção, em 24 de Março de 1923.

José Mascarenhas, Chefe de Secção, substituto.

Resumo da caixa de cambiaes da sobretaxa, sobre o café de produção paulista, exportado pelo porto de Santos

| ENTRADAS | QUANTIAS | | SAHIDAS | QUANTIAS | |
|-----------------------------------------------------------------------------------------------------------------------------------------------------------------------------|---------------------------|-------------------------------|------------------------------------------------------------------------------------------------------------------------------------------------------------------------------------------------------------------------------------------------------------------------------------------------------------------------------------------------------------------------------------------------------------------------------------------------------------------------------------------------------------------------------|--------------------------------------------------------------------------------------------|--------------------------------------------------------------------------------------------------------|
| | Francos | Moeda Nacional | | Francos | Moeda Nacional |
| Sobretaxa arrecadada em vales bancarios durante o exercicio de 1922, substituidos posteriormente por cambiaes á ordem do Thesouro Saldo que veiu de 1921 . . . | 38.802.118,50 2.545,00 | 24.481.059\$777 1.911\$900 | Cambiaes endossadas a J. Henry Schröder & C., para o serviço do emprestimo de 1921 Cambiaes endossadas a Speyer & C., Nova York, para o serviço do emprestimo de 1921. Cambiaes endossadas a Lipmann Rosenthal & C., Amsterdani, para o serviço do emprestimo de 1921 Cambiaes endossadas ao Banco Francês e Italiano, para o serviço do emprestimo de 1907 e parte do de 1921 e ao Thesouro Nacional Moedas em ouro, existentes na caixa da sobretaxa, vendidas | 5.931.159,00 8.475.209,00 4.750.297,00 19.645.453,50 2.545,00 38.804.663,50 | 3.762:519\$834 5.378:227\$228 1.993:758\$642 13.346:554\$073 1:911\$900 24.482:971\$677 |

DIRECTORIA DE CONTABILIDADE, 1.^a SECÇÃO, em 31 de Janeiro de 1923.

José Mascarenhas, Chefe de Secção, substituto.

Demonstração da sobretaxa mineira

7 % pertencente ao Estado de São Paulo

| MEZES | Francos | Moeda nacional |
|---------------------|------------|----------------|
| Janeiro | 15.787,00 | 10:184\$100 |
| Fevereiro | 13.642,00 | 8:901\$498 |
| Março | 15.868,00 | 10:402\$273 |
| Abril | 11.824,00 | 7:979\$910 |
| Maió | 18.835,00 | 12:451\$112 |
| Junho | 22.918,00 | 14:646\$568 |
| Julho | 11.780,00 | 7:120\$279 |
| | 110.654,00 | 71:685\$740 |

DIRECTORIA DE CONTABILIDADE, 1.^a SECÇÃO, em
30 de Janeiro de 1923.

José Mascarenhas, Chefe de Secção, substituto.

Arrecadação em moeda papel da sobretaxa, autorizada pelo aviso da Secretaria da Fazenda, n.º 509, de 19 de Novembro de 1906

| MEZES | Santos | | Rio | | Estações | | Estradas de Ferro | |
|-----------|-----------|------------|----------|------------|----------|------------|-------------------|-------------|
| | Francos | Réis | Francos | Réis | Francos | Réis | Francos | Réis |
| Janeiro | 1.030,17 | 665\$009 | — | — | 615,00 | 492\$000 | — | — |
| Fevereiro | 938,25 | 616\$895 | — | — | 90,00 | 72\$000 | — | — |
| Março | 1.084,99 | 715\$414 | — | — | 80,00 | 64\$000 | 4.019,00 | 2:411\$400 |
| Abril | 1.090,17 | 735\$307 | — | — | 760,00 | 608\$000 | 1.394,50 | 836\$700 |
| Maió | 979,74 | 745\$569 | — | — | 370,00 | 296\$000 | 2.165,50 | 1:299\$370 |
| Junho | 688,33 | 441\$637 | — | — | 125,00 | 100\$000 | 6.022,63 | 3:613\$700 |
| Julho | 1.278,68 | 778\$709 | — | — | 305,00 | 244\$000 | 70,20 | 42\$120 |
| Agosto | 984,19 | 584\$522 | — | — | 290,00 | 232\$000 | 3.179,16 | 1:907\$500 |
| Setembro | 1.249,35 | 769\$362 | — | — | 255,00 | 204\$000 | 7.567,00 | 4:552\$200 |
| Outubro | 1.529,58 | 993\$755 | — | — | 145,00 | 116\$300 | 2.099,60 | 1:259\$760 |
| Novemb. | 986,00 | 564\$717 | — | — | 125,00 | 100\$000 | 1.069,83 | 641\$900 |
| Dezemb. | 1.414,93 | 856\$104 | 4.531,50 | 2.764\$240 | 200,00 | 160\$000 | 551,43 | 330\$760 |
| | 13.254,33 | 8:367\$000 | 4.531,50 | 2:764\$240 | 3.360,00 | 2:688\$000 | 28.138,85 | 16:895\$410 |

RESUMO

| | | | | |
|-----------------------------------------------|------|-----------|-----|-------------|
| Arrecadados em Santos | Frs. | 13.254,33 | Rs. | 8:367\$000 |
| Arrecadados no Rio | » | 4.531,50 | » | 2:764\$240 |
| Arrecadados pelas Estações | » | 3.360,00 | » | 268\$000 |
| Arrecadados pelas Estradas de Ferro | » | 28.138,85 | » | 16:895\$410 |
| | Frs | 49.284,68 | Rs. | 30:714\$650 |

DIRECTORIA DE CONTABILIDADE, 1.ª SECÇÃO, em 24 de Março de 1923

José Mascarenhas, Chefe de Secção, substituto.

Conta do Emprestimo

DEBITO

| Datas | Operações | QUANTIAS | | |
|-------------|------------------------------------------|-------------|--------|----------------|
| | | Libras | Cambio | Moeda Nacional |
| 1922 | | | | |
| Julho 31 | Titulos amortizados nesta data | 128.271-0-0 | 16 | 1.924:065\$000 |
| 1923 | | | | |
| Janeiro 31 | Idem | 131.478-0-0 | » | 1.972:170\$000 |
| | Total amortizado | 259.749-0-0 | — | 3.896:235\$000 |
| | Saldo para 1923 | 309.441-0-0 | — | 4.641:615\$000 |
| | | 569.190-0-0 | — | 8.537:850\$000 |

DIRECTORIA DE CONTABILIDADE, 1.^a SECÇÃO, em 30 de janeiro de 1923.

Thesouro Nacional — Conta do

DEBITO

| Datas | Operações | QUANTIAS | | |
|-------------|-----------------------------------------------------------------|--------------|--------|-----------------|
| | | Libras | Cambio | Moeda Nacional |
| 1922 | | | | |
| Julho 31 | Remessa feita em cambiaes do Banco Francez e Italiano | 143.283-13-0 | — | 4.591:076\$800 |
| Dezembro 30 | Idem | 123.367-13-0 | — | 4.930:760\$000 |
| | Idem em cambiaes da sobretaxa | 20.000- 0-0 | — | 790:909\$300 |
| | | 286.551- 6-0 | — | 10.312:692\$100 |

DIRECTORIA DE CONTABILIDADE, 1.^a SECÇÃO, em 30 de janeiro de 1923.

Federal de £ 3.000.000-0-0

CREDITO

| Datas | Operações | QUANTIAS | | |
|---------------------|---------------------------------|-------------|--------|----------------|
| | | Libras | Cambio | Moeda Nacional |
| 1922 Janeiro 1.º | Saldo que veiu de 1921. | 569.190-0-0 | 16 | 8.537:850\$000 |
| | | 569.190-0-0 | — | 8.537:850\$000 |

José Mascarenhas, Chefe de Secção, substituto.

serviço do empréstimo de £ 3.000.000-0-0 — 1907

CREDITO

| Datas | Operações | QUANTIAS | | |
|--------------------|----------------------------------------------|--------------|--------|-----------------|
| | | Libras | Cambio | Moeda Nacional |
| 1922 Julho 31 | Serviço nesta data: | | | |
| | Titulos amortizados | 128.271- 0-0 | 16 | 1.924:065\$000 |
| | Coupon vencido | 14.229- 0-0 | 7 1/2 | 455:328\$000 |
| | Commissão sobre o serviço | 783-13-0 | » | 25:076\$800 |
| | Diferença de cambio nos titulos amortizados. | — | — | 2.186:607\$000 |
| 1923 Janeiro 31 | Serviço nesta data: | | | |
| | Titulos amortizados | 131.478- 0-0 | 16 | 1.972:170\$000 |
| | Juros vencidos | 11.022- 0-0 | » | 165:330\$000 |
| | Commissão sobre o serviço. | 767-13-0 | » | 11:514\$750 |
| | Diferença de cambio no serviço | — | — | 3 572:600\$550 |
| | | 286.551- 6-0 | — | 10.312:692\$100 |

José Mascarenhas, Chefe de Secção, substituto.

Conta do Emprestimo Externo

DEBITO

| Datas | Operações | QUANTIAS | | |
|-------------|---------------------------|---------------|--------|-----------------|
| | | Libras | Cambio | Moeda Nacional |
| 1922 | | | | |
| Dezembro 31 | Saldo para 1923 | 2.000.000-0-0 | 23.414 | 46.829:141\$320 |
| | | 2.000.000-0-0 | » | 46.829:141\$320 |

Conta do Emprestimo Externo

DEBITO

| Datas | Operações | QUANTIAS | | |
|-------------|---------------------------|--------------|---------------------|-----------------|
| | | Dollares | Cambio | Moeda Nacional |
| 1922 | | | | |
| Dezembro 31 | Saldo para 1923 | 9.961.000,00 | 6.425 ⁶⁴ | 64.005:860\$006 |
| | | 9.961.000,00 | » | 64.005:860\$006 |

Conta do Emprestimo Externo

DEBITO

| Datas | Operações | QUANTIAS | | |
|-------------|------------------------------------------|---------------|--------|-----------------|
| | | Florins | Cambio | Moeda Nacional |
| 1922 | | | | |
| Dezembro 31 | Titulos resgatados no semestre | 200.000,00 | 2.208 | 441:600\$000 |
| » | Saldo para 1923 | 17.800.000,00 | » | 39.302:769\$700 |
| | | 18.000.000,00 | » | 39.744:369\$700 |

DIRECTORIA DE CONTABILIDADE, 1.^a SECÇÃO, em 30 de janeiro de 1923.

de 1921 — Parte inglesa de £ 2.000.000-0-0.

CREDITO

| Datas | Operações | QUANTIAS | | |
|-------------|----------------------------------|---------------|--------|-----------------|
| | | Libras | Cambio | Moeda Nacional |
| 1922 | | | | |
| Janeiro 1.º | Saldo que veiu de 1921 | 2.000.000-0-0 | 23.414 | 46.829;141\$320 |
| | | 2.000.000-0-0 | » | 46.829.141\$320 |

de 1921 — Parte americana \$ 10.000.000,00

CREDITO

| Datas | Operações | QUANTIAS | | |
|-------------|---------------------------------|--------------|----------|-----------------|
| | | Dollares | Cambio | Moeda Nacional |
| 1922 | | | | |
| Janeiro 1.º | Saldo que veiu de 1921. | 9.961.000,00 | 6.425 64 | 64.005;860\$006 |
| | | 9.961.000,00 | » | 64.005;860\$006 |

de 1921 — Parte hollandesa — Fls. 18.000.000,00

CREDITO

| Datas | Operações | QUANTIAS | | |
|-------------|----------------------------------|---------------|--------|-----------------|
| | | Florins | Cambio | Moeda Nacional |
| 1922 | | | | |
| Janeiro 1.º | Saldo que veiu de 1921 | 18.000.000,00 | 2.208 | 39.744;369\$700 |
| | | 18.000.000,00 | » | 39.744;369\$700 |

José Mascarenhas, Chefe de Secção, substituto.

Os Snrs. J. Henry Schröder & C.º - Londres -

DEBITO

| Datas | Operações | QUANTIAS | | | | |
|-----------|-----------|------------------------------------------------|------------|---------------|----------------|--------------|
| | | Francos | Libras | Cambio | Moeda Nacional | |
| 1922 | | | | | | |
| Janeiro | 31 | Remessa em cambiaes da sobretaxa | 175.363,00 | 3.362- 3 -11 | — | 111.424\$618 |
| » | » | Idem | 204.244,00 | 3.917-19 - 0 | — | 131.377\$869 |
| » | » | Idem | 203.537,00 | 3.855- 2 - 4 | — | 132.665\$977 |
| Fevereiro | 28 | Idem | 160.470,00 | 3.059- 5 - 5 | — | 103.910\$750 |
| » | » | Idem | 204.596,00 | 3.936-19 - 7 | — | 133.481\$240 |
| » | » | Idem | 99.802,00 | 1.946- 2 - 9 | — | 64.539\$601 |
| » | » | Idem | 171.097,00 | 3.484-15 - 3 | — | 110.998\$011 |
| » | » | Saldo de 1921 | — | 31.037- 1 - 5 | — | 931.112\$160 |
| Març | 31 | Remessa em cambiaes | 93.131,00 | 1.890- 7 - 9 | — | 62.150\$751 |
| » | » | Idem | 59.706,00 | 1.199-12 - 0 | — | 39.758\$298 |
| » | » | Idem | 119.314,00 | 2.423-13 - 2 | — | 77.433\$330 |
| » | » | Idem | 130.087,00 | 2.640-10 - 7 | — | 84.107\$006 |
| Abril | 30 | Idem | 113.473,00 | 2.321-12 - 7 | — | 75.313\$948 |
| » | » | Idem | 178.554,00 | 3.676-19 - 7 | — | 119.472\$345 |
| » | » | Idem | 218.422,00 | 4.517- 2 - 6 | — | 147.260\$760 |
| » | » | Idem | 93.565,00 | 1.934-10 - 7 | — | 63.746\$795 |
| Maio | 31 | Idem | 70.403,00 | 1.438- 5 - 2 | — | 47.708\$453 |
| » | » | Idem | 87.866,00 | 1.767-17 -10 | — | 58.867\$018 |
| » | » | Idem | 83.973,00 | 1.697- 6 - 9 | — | 55.093\$614 |
| » | » | Idem | 57.903,00 | 1.161- 9 - 1 | — | 38.178\$046 |
| Junho | 30 | Idem | 11.530,00 | 233-16 -10 | — | 7.593\$974 |
| » | » | Idem | 54.489,00 | 1.087- 1 - 8 | — | 36.074\$366 |
| » | » | Idem | 46.952,00 | 912- 5 -10 | — | 30.855\$640 |
| » | » | Idem | 68.002,00 | 1.306- 0 - 7 | — | 43.733\$884 |
| » | » | Idem | 69.504,00 | 1.298-11 - 4 | — | 43.604\$082 |
| Julho | 31 | Idem | 98.057,00 | 1.784-18 -10 | — | 59.997\$190 |
| » | » | Idem | 70.329,00 | 1.285-14 - 0 | — | 42.537\$926 |
| » | » | Idem | 72.283,00 | 1.343- 9 - 0 | — | 43.183\$320 |
| » | » | Idem | 82.516,00 | 1.520-10 - 7 | — | 50.696\$579 |
| Agosto | 31 | Juros contados no 1.º semestre | — | 676- 7 - 1 | 7 1/2 | 21.743\$300 |
| » | » | Remessa em cambiaes | 65.589,00 | 1.179- 1 - 3 | — | 40.337\$395 |
| » | » | Idem | 81.300,00 | 1.442-15 - 2 | — | 48.817\$855 |
| » | » | Idem | 53.316,00 | 933-17 - 3 | — | 32.086\$118 |
| » | » | Idem | 155.277,00 | 2.673-13 - 6 | — | 93.264\$699 |
| » | » | Idem | 105.672,00 | 1.788- 3 - 4 | — | 62.392\$131 |
| Setembro | 30 | Remessa em cambiaes da sobretaxa | 171.210,00 | 2.948- 0 - 5 | — | 99.343\$106 |
| » | » | Idem | 35.943,00 | 608- 0 - 8 | — | 21.216\$215 |
| » | » | Idem | 141.644,00 | 2.381-18 -10 | — | 83.651\$746 |
| » | » | Idem | 107.396,00 | 1.825-14 - 8 | — | 67.340\$589 |
| Outubro | 31 | Idem | 154.560,00 | 2.629- 6 - 7 | — | 100.116\$223 |
| » | » | Idem | 102.381,00 | 1.728- 5 - 7 | — | 67.303\$036 |
| » | » | Idem | 108.792,00 | 1.813-15 - 4 | — | 71.190\$620 |
| » | » | Idem | 133.238,00 | 2.059- 4 - 1 | — | 88.334\$646 |
| Novembro | 30 | Idem | 133.844,00 | 2.035- 6 - 9 | — | 85.206\$246 |
| » | » | Idem | 78.032,00 | 1.112- 1 - 2 | — | 48.028\$588 |
| » | » | Idem | 118.924,00 | 1.769- 0 - 0 | — | 67.686\$591 |
| » | » | Idem | 44.007,00 | 698- 9 -11 | — | 24.643\$342 |
| » | » | Idem | 92.916,00 | 1.406- 6 - 8 | — | 52.526\$616 |
| Dezembro | » | Remessa telegraphica do British Bank | — | 22.240- 0 - 0 | — | 813.348\$500 |

— Em c/c no serviço do empréstimo externo de 1921.

CREDITO

| Datas | Operações | QUANTIAS | | |
|-----------|----------------------------------------|--------------|--------|----------------|
| | | Libras | Cambio | Moeda Nacional |
| 1922 | | | | |
| Julho 31 | Coupon vencido no 1.º semestre . . . | 80.000- 0- 0 | 7 1/2 | 2.560:000\$000 |
| » | Sua comissão de 1 %. | 800- 0- 0 | » | 25:600\$000 |
| Agosto 31 | Pequenas despesas no 1.º semestre. . . | 62-18-11 | » | 1:991\$800 |

(CONTINUAÇÃO)

Os Srs. J. Henry Schröder & C.º —

DEBITO

| Datas | Operações | QUANTIAS | | | |
|-------------|-----------------------------------------------------------|--------------|---------------|--------|----------------|
| | | Francos | Libras | Cambio | Moeda Nacional |
| Dezembro 30 | Remessa em cambias da sobretaxa | 42.958,00 | 650-17 -7 | — | 24:242\$818 |
| » | Idem | 81 312,00 | 1.232- 0 -0 | — | 47:434\$084 |
| » | Idem | 25 544,00 | 406- 9 -0 | — | 15:189\$781 |
| 1923 | | | | | |
| Janeiro 31 | Idem | 27.648,00 | 427- 6 -0 | — | 17:354\$809 |
| » | Idem | 575.935,00 | 8.369- 1 -1 | — | 360:590\$573 |
| » | Idem | 194.553,00 | 3.932- 9 -7 | — | 128:456\$616 |
| » | Juros contados no 2.º semestre de 1921 | — | 171- 0 -9 | 6 | 6:841\$440 |
| » | Fundos transferidos da c/ do emprestimo de 1921 | — | 11.936- 3 -0 | » | 477:446\$000 |
| » | Diferença de cambio. | — | — | — | 264:804\$286 |
| | Total | 5 931.159,00 | 173.116- 1 -2 | — | 6.277:815\$520 |

DIRECTORIA DE CONTABILIDADE, 1.ª SECÇÃO, em 19 de fevereiro de 1923.

Londres — Em c/c no serviço do empréstimo de 1921.

CREDITO

| Datas | Operações | QUANTIAS | | |
|--------------|-----------------------------------------------------|---------------|--------|----------------|
| | | Libras | Cambio | Moeda Nacional |
| 1923 | | | | |
| Janeiro 31 | Coupon vencido em 1. ^o do corrente . . . | 80.000- 0- 0 | 6 | 3.200:000\$000 |
| | Sua comissão de 1 % | 800- 0- 0 | » | 32:000\$000 |
| | Despesas c/ telegrammas e sellos . . . | 45- 6-11 | » | 1:813\$760 |
| | | | | |
| | Somma | 161.708- 5-10 | — | 5.821:405\$560 |
| Fevereiro 28 | Saldo para 1923 | 11.407-15- 4 | — | 456.409\$960 |
| | Total | 173.116- 1 -2 | — | 6.277:815\$520 |

José Mascarenhas, Chefe de Secção, substituto.

Os Snrs. Speyer & C.º de Nova York -

DEBITO

| Datas | Operações | QUANTIAS | | | | |
|-----------|-----------|-------------------------------------------------------------|-----------------------|------------|----------------|----------------|
| | | Francos | Dollares | Cambio | Moéda Nacional | |
| 1922 | | | | | | |
| Janeiro | 31 | Remessa em cambiaes da sobretaxa | 257.199 | 20.833,12 | — | 163:422\$730 |
| » | » | Idem | 299.558 | 24.204,28 | — | 192:687\$626 |
| » | » | Idem | 298.522 | 23.866,80 | — | 194:577\$462 |
| Fevereiro | 28 | Idem | 235.356 | 19.215,77 | — | 152:402\$434 |
| » | » | Idem | 300.074 | 24.986,55 | — | 195:772\$389 |
| » | » | Idem | 146.377 | 12.457,60 | — | 94:658\$557 |
| » | » | Idem | 250.942 | 22.441,97 | — | 162:796\$911 |
| » | » | Saldo de 1921 | — | 165.606,33 | — | 1.291:709\$374 |
| Março | 31 | Remessa em cambiaes da sobretaxa | 136.592 | 12.335,28 | — | 91:154\$345 |
| » | » | Idem | 87.569 | 7.723,10 | — | 58:312\$304 |
| » | » | Idem | 174.994 | 15.389,88 | — | 113:568\$970 |
| » | » | Idem | 190.795 | 17.002,82 | — | 123:357\$417 |
| Abril | 30 | Idem | 166.427 | 14.951,37 | — | 110:460\$414 |
| » | » | Idem | 261.879 | 23.881,38 | — | 175:225\$973 |
| » | » | Idem | 320:353 | 29.213,76 | — | 215:982\$946 |
| » | » | Idem | 137.230 | 12.629,68 | — | 93:496\$209 |
| Maio | 31 | Idem | 103.257 | 9.300,15 | — | 69:971\$900 |
| » | » | Idem | 128.870 | 11.589,40 | — | 86:338\$203 |
| » | » | Idem | 123.161 | 11.050,75 | — | 80:804\$361 |
| » | » | Idem | 84.924 | 7.561,72 | — | 55:994\$204 |
| Junho | 30 | Idem | 16.911 | 1.528,94 | — | 11:138\$049 |
| » | » | Idem | 79.917 | 7.206,90 | — | 52:908\$937 |
| » | » | Idem | 68.862 | 6.014,77 | — | 45:254\$655 |
| » | » | Idem | 99.737 | 8.423,73 | — | 64:143\$502 |
| » | » | Idem | 101.940 | 8.455,60 | — | 63:953\$155 |
| Julho | 31 | Juros contados no 1.º semestre | — | 4.756,37 | 7.400 | 35:197\$130 |
| » | » | Remessa em cambiaes da sobretaxa | 143.817 | 11.637,23 | — | 87:995\$918 |
| » | » | Idem | 103.149 | 8.374,75 | — | 62:388\$838 |
| » | » | Idem | 106.016 | 8.786,65 | — | 63:336\$094 |
| » | » | Idem | 121.025 | 9.976,38 | — | 74:355\$924 |
| Agosto | 31 | Idem | 96.197 | 7.700,98 | — | 59:161\$390 |
| » | » | Idem | 119.240 | 9.443,17 | — | 71:599\$521 |
| » | » | Idem | 78.197 | 6.151,50 | — | 47:059\$760 |
| » | » | Idem | 227.740 | 17.565,05 | — | 136:788\$466 |
| » | » | Idem | 154.986 | 11.700,93 | — | 91:508\$695 |
| Setembro | 30 | Remessa em cambiaes da sobretaxa | 251.108 | 19.290,42 | — | 145:703\$221 |
| » | » | Idem | 52.717 | 3.919,98 | — | 31:117\$469 |
| » | » | Idem | 207.743 | 15.486,30 | — | 122:688\$322 |
| » | » | Idem | 157.514 ⁵⁰ | 11.790,56 | — | 98:765\$895 |
| Outubro | 31 | Idem | 226.688 | 16.975,48 | — | 146:837\$127 |
| » | » | Idem | 150.159 | 11.209,79 | — | 98:711\$250 |
| » | » | Idem | 159.562 | 11.832,68 | — | 104:413\$170 |
| » | » | Idem | 195.415 | 13.383,10 | — | 129:556\$995 |
| Novembro | 30 | Remessa telegr. do Banco do Commercio e Industria | — | 25.122,00 | 8.030 | 202:160\$800 |
| » | » | Remessa em cambiaes da sobretaxa | 196.304 | 13.353,10 | — | 124:968\$822 |
| » | » | Idem | 114.446 | 7.235,10 | — | 70:441\$355 |
| » | » | Idem | 174.423 | 11.424,20 | — | 99:274\$313 |

(CONTINUA)

(CONTINUAÇÃO)

Os Snrs. Speyer & C.º de Nova York —

DEBITO

| Datas | Operações | QUANTIAS | | | |
|-------------|------------------------------------------------------------------------------------|-----------|------------|--------|----------------|
| | | Francos | Dollares | Cambio | Moeda Nacional |
| 1922 | | | | | |
| Novembro 30 | Remessa em cambias da sobretaxa | 64.543 | 4.581,75 | — | 36:143\$233 |
| » | Idem | 136.276 | 9.334,90 | — | 77:038\$584 |
| Dezembro 30 | Remessa em cambias da sobretaxa | 63.006 | 4.347,40 | — | 35:556\$659 |
| » | Idem | 119.257 | 8.345,00 | — | 69:569\$639 |
| » | Idem | 37.463 | 2.734,80 | — | 22:277\$433 |
| 1923 | | | | | |
| Janeiro 31 | Idem | 40.550 | 2.920,17 | — | 25:453\$470 |
| » | Idem | 620.877 | 42.188,70 | — | 388:728\$577 |
| » | Idem | 285.345 | 25.256,88 | — | 188:403\$434 |
| » | Juros contados no 2.º semestre | — | 3.187,38 | 8.600 | 27:411\$460 |
| » | Diferença de cambio na conversão do saldo desta conta ao cambio de 8.600 | — | — | — | 51:602\$868 |
| | TOTAL | 8.475.209 | 877.884,35 | — | 6.986:308\$860 |

DIRECTORIA DE CONTABILIDADE, 1.ª SECÇÃO, em 19 de fevereiro de 1923.

Speyer & C.º — Nova York —

DEBITO

| Datas | Operações | QUANTIAS | | |
|------------|-------------------------------------------------------------|----------|--------|----------------|
| | | Dollares | Cambio | Moeda Nacional |
| 1922 | | | | |
| Julho 31 | Juros contados no 1.º semestre | 7,77 | 7,400 | 57\$400 |
| » | Juros de coupons vencidos no 2.º semestre de 1921 | 1.560,00 | » | 11:544\$000 |
| 1923 | | | | |
| Janeiro 31 | Juros contados no 2.º semestre | 6,63 | 8,600 | 57\$000 |
| | Diferença de cambio nesta c/. | — | — | 3:506\$170 |
| | | 1.574,40 | | 15:164\$570 |

DIRECTORIA DE CONTABILIDADE, 1.ª SECÇÃO, em 19 de março de 1923.

em c/c no serviço do empréstimo de 1921.

CREDITO

| Datas | Operações | QUANTIAS | | |
|--------------|---------------------------------------------------------------------------------------|------------|--------|----------------|
| | | Dollares | Cambio | Moeda Nacional |
| 1922 | | | | |
| Dezembro 30 | Coupon s/ \$ 9.961.000,00 titulos em circulação no 2. ^o semestre | 398.440,00 | 8,600 | 3.426:584\$000 |
| » | Sua comissão de 1 % | 3.984,40 | » | 34:265\$840 |
| » | Despesas c/ telegrammas | 15,60 | » | 134\$160 |
| 1923 | | | | |
| Janeiro 31 | Idem c/ a remessa de coupons. | 27,73 | » | 221\$840 |
| » | Idem c/ telegrammas | 3,40 | » | 29\$240 |
| | SOMMA | 804.981,53 | — | 6.359:327\$160 |
| Fevereiro 28 | Saldo para 1923 | 72.902,82 | — | 626.981\$700 |
| | TOTAL | 877.884,35 | — | 6.986:308\$860 |

José Mascarenhas, Chefe de Secção, substituto.

— c/ Fundo de amortização do empréstimo externo de 1921

CREDITO

| Datas | Operações | QUANTIAS | | |
|--------------|---------------------------|----------|--------|----------------|
| | | Dollares | Cambio | Moeda Nacional |
| 1922 | | | | |
| Fevereiro 28 | Saldo de 1921 | 1.037,85 | — | 8:095\$230 |
| 1923 | | | | |
| Fevereiro 28 | Saldo para 1923 | 536,55 | — | 7:069\$340 |
| | | 1.574,40 | — | 15:164\$570 |

José Mascarenhas, Chefe de Secção, substituto.

Os Srs. Lippmann Rosenthal & C.º —

DEBITO

| Datas | Operações | QUANTIAS | | | |
|-----------|-----------|--------------------------------------------|---------|------------|--------------------------|
| | | Francos | Florins | Cambio | Moeda Nacional |
| 1922 | | | | | |
| Janeiro | 31 | | | | |
| | » | Remessa em cambiaes da sobretaxa | 151,981 | / | 96:567\$833 |
| | » | Idem | 177,011 | / | 74.662,04 — 113:860\$519 |
| | » | Idem | 176,399 | / | 114:977\$354 |
| Fevereiro | 28 | Idem | 139,074 | / | 90:055\$983 |
| | » | Idem | 177,316 | / | 115:683\$387 |
| | » | Idem | 86,495 | / | 55:934\$278 |
| | » | Idem | 148,284 | / | 96:198\$233 |
| | » | Saldo de 1921 | — | 377.659,24 | — 1.056:994\$942 |
| Março | 31 | Remessa em cambiaes da sobretaxa | 80,713 | / | 19.056,14 — 53:863\$628 |
| | » | Idem | 51,746 | / | 12.232,46 — 34:457\$724 |
| | » | Idem | 103,405 | / | 24.791,10 — 67:108\$584 |
| | » | Idem | 112,742 | / | 27.396,11 — 72:892\$696 |
| Abril | 30 | Idem | 98,343 | / | 23.430,02 — 65:271\$912 |
| | » | Idem | 154,746 | / | 36.132,96 — 103:542\$164 |
| | » | Idem | 189:300 | / | 127:626\$624 |
| | » | Idem | 81,090 | / | 62.121,86 — 55:247\$449 |
| Maio | 31 | Idem | 61,016 | / | 14.186,02 — 41:347\$370 |
| | » | Idem | 76,150 | / | 17.571,42 — 51:017\$725 |
| | » | Idem | 72,777 | / | 16.483,84 — 47:748\$061 |
| | » | Idem | 50,183 | / | 11.140,48 — 33:087\$904 |
| Junho | 30 | Idem | 9,994 | / | 11.872,56 — 6:582\$323 |
| | » | Idem | 47,224 | / | 31:264\$582 |
| | » | Idem | 40,691 | / | 8.046,50 — 26:741\$508 |
| | » | Idem | 58,936 | / | 12.671,02 — 37:903\$301 |
| | » | Idem | 60,236 | / | 12.694,52 — 37:789\$702 |
| Julho | 31 | Juros contados no 1.º semestre | — | 8.678,33 | — 22:563\$700 |
| | » | Remessa em cambiaes da sobretaxa | 84,983 | / | 17.570,06 — 51:997\$727 |
| | » | Idem | 60,952 | / | 12.281,68 — 36:866\$324 |
| | » | Idem | 62,646 | / | 12.748,32 — 37:425\$384 |
| | » | Idem | 71,514 | / | 24.612,44 — 43:937\$118 |
| Agosto | 31 | Idem | 56,844 | / | 34:959\$200 |
| | » | Idem | 70,460 | / | 42:308\$808 |
| | » | Idem | 46,207 | / | 22.370,64 — 27:807\$849 |
| | » | Remessa em cambiaes da sobretaxa | 134,573 | / | 26.006,06 — 80:829\$167 |
| | » | Idem | 91,582 | / | 17.606,50 — 54:072\$944 |
| Setembro | 30 | Idem | 148,382 | / | 34.604,62 — 86:097\$359 |
| | » | Idem | 31,150 | / | 18:387\$032 |
| | » | Idem | 122,758 | / | 23.170,44 — 72:498\$102 |
| | » | Idem | 93,077 | / | 16.381,42 — 58:366\$004 |
| Outubro | 31 | Idem | 133,952 | / | 23.642,36 — 86:767\$393 |
| | » | Idem | 88,730 | / | 14.374,10 — 58:329\$166 |
| | » | Idem | 94,286 | / | 15.556,92 — 61:698\$275 |
| | » | Idem | 115,472 | / | 20.524,86 — 76:556\$074 |
| Novembro | 30 | Idem | 115,997 | / | 19.719,32 — 73:844\$693 |
| | » | Idem | 67,627 | / | 11.800,70 — 41:624\$325 |
| | » | Idem | 103,068 | / | 17.598,66 — 58:662\$017 |
| | » | Idem | 38,140 | / | 6.998,56 — 21:357\$900 |
| | » | Idem | 80,528 | / | 14.213,06 — 45:523\$519 |

Antuerpia — Em c/c no serviço do empréstimo de 1921

CREDITO

| Datas | Operações | QUANTIAS | | |
|----------|-----------------------------------------------------------------------------|------------|--------|----------------|
| | | Florins | Cambio | Moeda Nacional |
| 1922 | | | | |
| Julho 31 | Sua comissão de 1 % em coupons pagos | 2.000,00 | 2.600 | 5:200\$000 |
| » | Coupon vencido em 1° do corrente. | 720.000,00 | 3.860 | 2.779:200\$000 |
| » | Maior preço no resgate de Fls. 77.000 | 1.068,31 | » | 4:123\$676 |
| » | Porte do correio, no 1.º semestre | 7,10 | 2,600 | 28\$460 |
| » | Sua comissão em coupons pagos | 7.106,80 | » | 18:477\$680 |
| » | Maior preço no resgate de títulos do valor nominal de Fls. 125.000. | 2.232,52 | » | 5:804\$560 |
| » | Titulos resgatados em 27 do corrente | 77.000,00 | 2.208 | 170:016\$000 |
| » | Idem em junho p. p. | 123.000,00 | — | 271:584\$000 |

Os Snrs. Lippmann Rosenthal & C.º —

DEBITO

| Datas | Operações | QUANTIAS | | | |
|-------------|---------------------------------------------------------------------------|-----------|--------------|--------|----------------|
| | | Francos | Florins | Cambio | Moeda Nacional |
| Dezembro 30 | Remessa telegraphica do Banco Hollandês | — | 280.000,00 | 3.265 | 914:200\$000 |
| » | Remessa em cambias da sobretaxa | 37,231 | 6.617,68 | — | 21:010\$856 |
| » | Idem | 70,471 | 11.328,06 | — | 41:109\$889 |
| » | Idem | 22,138 | 4.025,40 | — | 13:164\$897 |
| 1923 | | | | | |
| Janeiro 31 | Idem | 23,962 | 4.217,73 | — | 15:041\$086 |
| » | Idem | 109,102 | 18.544,25 | — | 68:308\$323 |
| » | Idem | 168,613 | 59.876,74 | — | 111:329\$332 |
| » | Differenças em conversões de remessa | — | 25.876,46 | 3.400 | 87:979\$960 |
| » | Juros contados no 2.º semestre de 1922, a 3 % ao anno | — | 2.718,32 | » | 9:242\$290 |
| » | Differença de cambio na conversão do saldo desta conta ao cambio de 3.400 | — | — | — | 714:009\$807 |
| | Total | 4 750,297 | 1.687.475,74 | — | 5.821:641\$806 |

DIRECTORIA DE CONTABILIDADE, 1.ª SECÇÃO, em 19 de fevereiro de 1923.

Antuèrpia — Em c/c no serviço do empréstimo de 1921.

CREDITO

| Datas | Operações | QUANTIAS | | |
|--------------|-------------------------------------------------------------------------------|--------------|--------|----------------|
| | | Florins | Cambio | Moeda Nacional |
| 1922 | | | | |
| Dezembro 30 | Coupon vencido neste semestre | 704.000,00 | 3,400 | 2.393:600\$000 |
| 1923 | | | | |
| Janeiro 31 | Despesas de seguro | 37,60 | » | 127\$840 |
| | Sua comissão de 1 % em coupons pagos durante o 2.º semestre de 1922 | 7.059,20 | » | 24:001\$280 |
| | Despesas do correio e com telegrammas | 709,55 | » | 2:412\$470 |
| | | | | |
| | Somma | 1.644.221,08 | | 5.674:575\$966 |
| Fevereiro 28 | Saldo para 1923 | 43.254,66 | | 147:065\$840 |
| | Total | 1.687.475,74 | | 5.821:641\$806 |

José Mascarenhas, Chefe de Secção, substituto.



CAIXAS ECONOMICAS



LOCALIDADE para
1923

AUTONOMO

| | |
|----------------|----------------|
| Capital . . . | 0.932:584\$822 |
| Santos . . . | 7.781:094\$500 |
| Campinas . . . | 7.156:918\$767 |
| Ribeirão Preto | 2.397:180\$980 |
| . | 8.267:779\$069 |

ANEXO

| | |
|---------------------|----------------|
| Amparo . . . | 741:010\$200 |
| Angatuba . . . | 75:802\$900 |
| Apiaty . . . | 22:757:100 |
| Araraquara . . . | 260:563\$500 |
| Araras . . . | 226:309\$831 |
| Assis . . . | 81:512\$700 |
| Atibaia . . . | 685:728\$400 |
| Avaré . . . | 362:845\$789 |
| Bairry . . . | 308:017\$285 |
| Barra Bonita . . . | 60:612\$000 |
| Barretos . . . | 17:892\$954 |
| Batataes . . . | 685:230\$695 |
| Baurú . . . | 196:970\$440 |
| Bebedouro . . . | 125:521\$800 |
| Bica de Pedra . . . | 15:085\$500 |
| Botucatu . . . | 743:433\$074 |
| Bragança . . . | 1.421:388\$500 |
| Brodowski . . . | 33:243\$600 |
| Brotas . . . | 920:764\$800 |
| Cachoeira . . . | 169:404\$900 |
| Cajuru . . . | 86:891\$216 |
| Cananéia . . . | 19:659\$700 |
| Casa Branca . . . | 310:396\$856 |
| Cunha . . . | 120:845\$500 |
| Descalvado . . . | 177:477\$125 |
| Dous Corregos . . . | 457:817\$540 |
| Espirito Santo d | 553:818\$400 |
| Fartura . . . | 3:958\$000 |
| Faxina . . . | 93:701\$162 |
| Franca . . . | 171:074\$075 |
| Guaratinguetá . . . | 1.270:488\$495 |
| Ibitinga . . . | 1:492\$500 |
| Igarapava . . . | 60:767\$600 |
| Iguape . . . | 153:515\$914 |
| Ipaussú . . . | 38:424\$500 |
| Iporanga . . . | — |
| Itapetzinga . . . | 398:745\$090 |
| Itapira . . . | 483:672\$929 |
| Itapolis . . . | 76:405\$100 |
| Itatiba . . . | 1.356:553\$350 |
| Itatinga . . . | 8:338\$000 |
| Itú . . . | 679:191\$200 |
| Jaboticabal . . . | 510:096\$800 |
| Jacarehy . . . | 535:929\$128 |
| Jahú . . . | 91:357\$588 |
| Jardinopolis . . . | 175:176\$300 |
| Jundiahy . . . | 1.585:082\$600 |
| Limeira . . . | 523:459\$900 |
| Lorena . . . | 145:471\$194 |
| Municípios . . . | 66:483\$200 |

**Quadro demonstrativo do movimento de Depósitos das Caixas Economicas autonomas
e annexas ás Collectorias no anno de 1922**

| LOCALIDADES | Saldo de 1921 | Quantias depositadas | Juros | Total | Quantias retiradas | Saldo para 1922 |
|------------------------------------|-----------------|----------------------|----------------|-----------------|--------------------|-----------------|
| AUTONOMAS | | | | | | |
| Capital | 15.758:733\$172 | 26.960:413\$892 | 908:588\$058 | 43.627:735\$122 | 22.695:150\$300 | 20.932:584\$822 |
| Santos | 5.932:838\$900 | 7.881:492\$400 | 328:260\$600 | 14.142:591\$900 | 6.361:497\$409 | 7.781:094\$500 |
| Campinas | 5.161:250\$167 | 5.766:441\$475 | 296:954\$642 | 11.224:646\$284 | 4.057:727\$517 | 7.156:918\$767 |
| Ribeirão Preto | 1.879:545\$984 | 1.822:251\$794 | 106:464\$800 | 3.808:262\$578 | 1.411:081\$598 | 2.397:180\$980 |
| | 28:732:368\$223 | 42.430:599\$561 | 1.640:268\$100 | 72.803:235\$884 | 34.535:456\$815 | 38.267:779\$069 |
| ANNEXAS | | | | | | |
| Amparo | 389:899\$100 | 597:644\$764 | 21:392\$936 | 1.008:936\$900 | 267:926\$600 | 741:010\$200 |
| Angatuba | — | 76:605\$000 | 757\$900 | 77:362\$900 | 1:560\$000 | 75:602\$900 |
| Apiaby | 10:856\$300 | 25:358\$500 | 587\$900 | 36:802\$700 | 14:045\$600 | 22:757:100 |
| Araraquara | 96:285\$300 | 221:441:000 | 6.978\$600 | 324.704\$900 | 64:141\$400 | 260:563\$500 |
| Areas | 119:524\$534 | 179:556\$195 | 6.997\$576 | 306:078\$305 | 79:768\$474 | 226:309\$831 |
| Assis | 20:449\$300 | 164:335\$900 | 1:379\$200 | 186:164\$400 | 104:651\$700 | 81:512\$700 |
| Atibaia | 290.703\$800 | 570:778\$300 | 19:039\$800 | 840:521\$900 | 194:793\$500 | 685:728\$400 |
| Avaé | 185:367\$700 | 281:632\$107 | 11:387\$500 | 478:387\$300 | 115:541\$511 | 362:845\$789 |
| Baurity | 61:824\$100 | 261:887\$719 | 4:974\$400 | 311:686\$219 | 23:668\$933 | 308:017\$285 |
| Batavia Bonita | 14:502\$400 | 58:209\$900 | 1:305\$300 | 74:017\$500 | 13:405\$600 | 60:612\$000 |
| Barretos | 26:056\$900 | 17:633\$954 | 1:234\$500 | 44:925\$454 | 27:032\$500 | 17:892\$954 |
| Batataes | 254:722\$464 | 707:924\$248 | 18:843\$800 | 981:490\$512 | 295:259\$816 | 686:230\$696 |
| Baurú | 71:292\$400 | 204:838\$240 | 5:374\$500 | 281:505\$140 | 84:534\$700 | 196:970\$440 |
| Bebedouro | 7:104\$109 | 156:900\$000 | 2:068\$500 | 166:072\$600 | 40.550\$800 | 125:521\$800 |
| Boca de Pedra | 3:107\$600 | 15:465\$000 | 236\$200 | 18:801\$800 | 2.716\$300 | 16:085\$500 |
| Bolucatu | 379:283\$995 | 583:143\$700 | 22:607\$354 | 985:035\$049 | 241:601\$975 | 743:433\$074 |
| Bragança | 755:500\$400 | 858:391\$900 | 42:553\$400 | 1.686:445\$700 | 265:057\$200 | 1.421:388\$500 |
| Brodowski | 9:918\$000 | 32:740\$000 | 606\$000 | 43:264\$000 | 10:208\$400 | 33:243\$600 |
| Brotas | 227:642\$690 | 1.089:421\$900 | 21:197\$400 | 1.338:261\$990 | 417:497\$190 | 920:764\$800 |
| Cachoeira | 69:209\$800 | 151:630\$900 | 5:402\$600 | 225:243\$300 | 56:838\$400 | 169:404\$900 |
| Cajuru | 63:654\$116 | 49:113\$856 | 2:910\$300 | 115:678\$282 | 28.787\$000 | 86:891\$216 |
| Cananéia | 18:505\$200 | 8:271\$000 | 812\$900 | 27:589\$100 | 7:929\$400 | 19:659\$700 |
| Casa Branca | 151:748\$791 | 392:879\$505 | 9:887\$803 | 554:516\$099 | 244:119\$235 | 310:396\$856 |
| Cunha | 72:549\$300 | 122:940\$000 | 4:824\$900 | 209:314\$200 | 79:329\$700 | 120:845\$500 |
| Descalvado | 82:047\$300 | 151:053\$400 | 5:311\$200 | 238:411\$900 | 60:934\$775 | 177:477\$125 |
| Dous Córregos | 81:544\$600 | 493:392\$740 | 7:183\$700 | 572:121\$040 | 114:303\$500 | 457:817\$540 |
| Espirito Santo do Pinhal | 321:317\$604 | 395:311\$300 | 17:316\$061 | 733:944\$965 | 180:126\$565 | 553:818\$400 |
| Ferreira | 3:871\$600 | 7:300\$200 | 284\$900 | 11:456\$700 | 7:498\$700 | 3:958\$000 |
| Faxina | 75:435\$921 | 61:903\$400 | 3:838\$791 | 141:178\$112 | 47:476\$950 | 93:701\$162 |
| Franca | 131:549\$585 | 72:151\$800 | 6:425\$400 | 210:126\$785 | 39:052\$711 | 171:074\$075 |
| Guaratanguetá | 654:862\$350 | 891:246\$372 | 40:095\$500 | 1.586:204\$222 | 315:715\$727 | 1.270:488\$495 |
| Ibitinga | 534\$400 | 1:520\$000 | 243\$300 | 2.078\$700 | 586\$200 | 1:492\$500 |
| Igarapava | 41:388\$100 | 89:995\$200 | 2:737\$400 | 134:118\$700 | 71:351\$100 | 60:767\$600 |
| Iguape | 159:267\$914 | 62:891\$600 | 6:730\$800 | 228:890:311 | 75:374\$400 | 157:515\$914 |
| Ipauçu | 13:715\$600 | 53:487\$000 | 1:249\$700 | 68:452\$300 | 30:027\$700 | 38:424\$500 |
| Iporanga | — | — | — | — | — | — |
| Itapetzinga | 256:103\$363 | 239:853\$390 | 14:001\$037 | 509:957\$790 | 111:212\$709 | 398:745\$090 |
| Itapira | 193:307\$437 | 479:748\$163 | 12:730\$500 | 685:785\$100 | 202:113\$171 | 483:672\$929 |
| Itapoli | 21:143\$400 | 111:917\$100 | 2:185\$700 | 135:246\$200 | 58:841\$100 | 76:405\$100 |
| Itatiba | 690:936\$800 | 1.050:465\$250 | 40:472\$200 | 1.781:874\$250 | 425:320\$900 | 1.356:553\$350 |
| Itatinga | 6:588\$000 | 5:155\$000 | 323\$500 | 12:066\$500 | 3:728\$600 | 6:338\$000 |
| Itú | 371:668\$500 | 347:212\$000 | 17:428\$600 | 936:309\$100 | 257:117\$900 | 679:191\$200 |
| Jaboticabal | 323:224\$900 | 303:180\$578 | 18:150\$722 | 644:555\$200 | 134:096\$400 | 510:096\$800 |
| Jacarehy | 187:117\$604 | 661:416\$414 | 14:874\$100 | 863:403\$118 | 327:478\$990 | 535:929\$128 |
| Jahú | 109:220\$454 | 62:484\$700 | 4:869\$100 | 176:574\$254 | 85:216:666 | 91:357\$588 |
| Jardimópolis | 60:087\$800 | 251:256\$100 | 4:863\$200 | 316:207\$100 | 141:030\$800 | 175:176\$300 |
| Jundiahy | 853:318\$000 | 1.178:762\$900 | 49:732\$300 | 2.081:813\$200 | 496:730\$600 | 1.585:082\$600 |
| Limeira | 362:655\$730 | 355:324\$870 | 17:886\$370 | 735:866\$970 | 212:407\$070 | 523:459\$900 |
| Lorena | 83:867\$303 | 160:216\$154 | 5:103\$700 | 249:187\$157 | 103:715\$963 | 145:471\$194 |
| Munizinhos | 8:265\$900 | 74:581\$000 | 1:452\$800 | 84:301\$700 | 17:818\$500 | 66:483\$200 |

(CONTINUA)

Quadro demonstrativo do movimento de Depósitos das Caixas Economicas autonomas e annexas ás Collectorias no anno de 1922

(CONTINUAÇÃO)

| LOCALIDADES | Saldo de 1921 | Quantias depositadas | Juros | Total | Quantias retiradas | Saldo para 1922 |
|----------------------------|------------------------|------------------------|------------------------|------------------------|------------------------|------------------------|
| Mococa | 228.269\$919 | 31.032\$900 | 11.296\$900 | 270.599\$719 | 29.136\$300 | 241.463\$419 |
| Mozy das Cruzes | 145.169\$315 | 411.678\$400 | 8.948\$500 | 565.796\$215 | 181.152\$449 | 384.643\$766 |
| Mozy Mirim | 218.686\$051 | 290.532\$784 | 12.620\$537 | 521.839\$372 | 134.440\$400 | 387.398\$972 |
| Monte Azul | 21.349\$500 | 42.821\$000 | 1.386\$200 | 65.556\$700 | 18.053\$200 | 47.503\$500 |
| Monte Mor | 26.487\$150 | 94.980\$389 | 1.927\$500 | 123.395\$039 | 58.780\$500 | 64.614\$539 |
| Olympia | 4.534\$420 | 18.401\$722 | 556\$400 | 23.492\$542 | 7.047\$642 | 16.444\$900 |
| Ourinhos | 297\$500 | 8.100\$000 | 90\$100 | 8.487\$600 | 1.545\$900 | 6.941\$700 |
| Palmeiras | 76.950\$866 | 116.311\$100 | 4.444\$900 | 197.706\$866 | 22.094\$100 | 175.612\$766 |
| Pederneiros | 947\$700 | 111.836\$000 | 983\$000 | 113.766\$700 | 49.615\$400 | 64.151\$300 |
| Pennapolis | 17.612\$400 | 75.437\$166 | 1.146\$634 | 94.196\$200 | 73.084\$200 | 21.112\$000 |
| Pindamonhangaba | 71.706\$417 | 413.402\$400 | 7.746\$974 | 492.855\$791 | 176.416\$121 | 316.439\$670 |
| Pracibaba | 709.274\$661 | 1.245.825\$400 | 43.974\$339 | 1.999.078\$400 | 455.655\$500 | 1.543.422\$900 |
| Pirajú | 76.056\$400 | 313.153\$200 | 5.071\$500 | 394.281\$100 | 213.560\$100 | 180.721\$000 |
| Pirassununga | 176.653\$900 | 184.219\$300 | 7.840\$300 | 368.713\$500 | 122.389\$300 | 246.324\$200 |
| Piratininga | 1.294\$973 | 9.930\$000 | 90\$400 | 11.315\$373 | 1.730\$873 | 9.584\$500 |
| Pitangueiras | 3.484\$300 | 46.200\$500 | 519\$400 | 50.204\$200 | 31.059\$200 | 19.145\$000 |
| Porto Feliz | 28.375\$925 | 78.213\$800 | 2.067\$500 | 108.657\$225 | 41.712\$400 | 66.944\$825 |
| Porto Ferreira | 10.613\$300 | 14.894\$200 | 709\$700 | 26.206\$900 | 7.620\$900 | 18.586\$000 |
| Ribeirão Bonito | 68.216\$316 | 124.434\$380 | 4.366\$700 | 197.017\$396 | 39.807\$600 | 157.209\$796 |
| Rio Claro | 477.878\$137 | 843.445\$944 | 30.700\$400 | 1.352.024\$481 | 422.821\$594 | 929.202\$887 |
| Santa Branca | 4.654\$200 | 33.173\$000 | 719\$400 | 38.546\$200 | 2.969\$200 | 35.577\$000 |
| Santa Cruz do Rio Pardo | 48.366\$396 | 121.520\$100 | 3.181\$131 | 173.067\$627 | 69.006\$800 | 113.060\$827 |
| Santa Rita do Passa Quatro | 84.187\$300 | 186.845\$100 | 3.852\$500 | 275.885\$100 | 106.262\$200 | 169.622\$900 |
| Santo Amaro | 78.956\$193 | 125.058\$900 | 3.447\$100 | 207.462\$193 | 127.818\$593 | 79.643\$600 |
| S. Bento do Sapucahy | 1.254\$000 | 39.141\$000 | 430\$400 | 40.825\$400 | 27.147\$700 | 13.677\$700 |
| São Carlos | 476.323\$059 | 763.275\$276 | 30.486\$200 | 1.270.084\$535 | 296.314\$188 | 973.770\$347 |
| S. João da Boa Vista | 584.383\$974 | 737.800\$471 | 32.547\$300 | 1.354.736\$745 | 315.360\$740 | 1.039.376\$005 |
| São João dos Campos | 101.201\$400 | 350.855\$500 | 7.434\$400 | 459.491\$300 | 170.079\$300 | 289.412\$000 |
| São José do Rio Pardo | 91.669\$300 | 154.457\$100 | 5.625\$400 | 251.778\$800 | 53.818\$200 | 197.960\$600 |
| São Luiz | 44.600\$225 | 114.116\$500 | 3.072\$300 | 161.789\$025 | 75.207\$100 | 86.581\$925 |
| São Manoel | 91.643\$827 | 148.680\$900 | 5.717\$200 | 246.041\$927 | 55.809\$228 | 190.232\$699 |
| São Pedro | 90.783\$100 | 548.018\$500 | 9.112\$000 | 647.913\$600 | 187.434\$800 | 460.478\$800 |
| São Roque | 82.987\$400 | 249.970\$600 | 5.097\$000 | 338.055\$000 | 161.556\$900 | 176.498\$100 |
| São Simão | 419.372\$546 | 1.196.052\$795 | 33.048\$400 | 1.648.473\$841 | 518.656\$252 | 1.129.817\$589 |
| Serra Negra | 23.060\$500 | 327.322\$600 | 2.899\$300 | 353.282\$400 | 126.595\$900 | 226.686\$500 |
| Sertãozinho | 7.403\$442 | 87.746\$300 | 1.116\$400 | 96.266\$142 | 49.519\$600 | 46.746\$542 |
| Socorro | 46.132\$685 | 200.270\$700 | 3.414\$900 | 249.818\$185 | 53.761\$800 | 196.056\$385 |
| Sorocaba | 903.002\$071 | 871.464\$900 | 50.816\$049 | 1.825.283\$020 | 413.670\$438 | 1.411.612\$582 |
| Tambahú | 35.311\$900 | 191.975\$900 | 3.314\$000 | 230.601\$800 | 83.009\$700 | 147.592\$100 |
| Taquaritinga | 91.023\$350 | 202.980\$800 | 5.438\$200 | 299.472\$350 | 71.445\$500 | 228.026\$850 |
| Taubaté | 394.607\$500 | 375.916\$400 | 20.232\$000 | 790.755\$200 | 286.138\$100 | 504.620\$100 |
| Taubaté | 362.614\$124 | 384.177\$423 | 20.947\$434 | 767.738\$981 | 207.592\$854 | 560.146\$127 |
| Tietê | 430.400\$786 | 633.207\$300 | 21.305\$500 | 1.084.913\$585 | 269.078\$900 | 815.834\$686 |
| Xiririca | 77.718\$200 | 8.732\$000 | 3.713\$000 | 90.163\$200 | 11.920\$100 | 78.243\$100 |
| RESUMO: | | | | | | |
| AUTONOMAS | 28.732.368\$223 | 42.430.599\$561 | 1.640.268\$100 | 72.803.235\$884 | 34.535.456\$815 | 38.267.779\$069 |
| ANNEXAS | 15.328.263\$284 | 27.141.172\$872 | 935.149\$048 | 43.401.585\$204 | 12.027.316\$158 | 31.374.269\$046 |
| TOTAL | 44.060.631\$507 | 69.571.772\$433 | 25.754.171\$481 | 16.207.821\$088 | 46.562.772\$973 | 69.645.048\$115 |

As Caixas Economicas

LOCALIDADES

AUTONOMAS

| | |
|--------------------------|--|
| Capital | |
| Santos | |
| Campinas | |
| Ribeirão Preto | |

ANNEXAS

| | |
|------------------------------------|--|
| Amparo | |
| Angatúba | |
| Apiahy | |
| Araraquara | |
| Araras | |
| Assis | |
| Atibaia | |
| Avaré | |
| Bariry | |
| Barra Bonita | |
| Barretos | |
| Batataes | |
| Baurú | |
| Bebedouro | |
| Bica de Pedra | |
| Botucatu | |
| Bragança | |
| Brodowski | |
| Brotas | |
| Cachoeira | |
| Cajuru | |
| Cananéa | |
| Casa Branca | |
| Cunha | |
| Descalvado | |
| Dous Corregos | |
| Espirito Santo do Pinhal | |
| Fartura | |
| Faxina | |
| Franca | |
| Guaratinguetá | |
| Ibitinga | |
| Igarapava | |
| Iguape | |
| Ipaussú | |
| Itapetininga | |
| Itapira | |
| Itapolis | |
| Itatiba | |
| Itatinga | |
| Itú | |
| Jaboticabal | |
| Jacarehy | |
| Jahú | |
| Jardinópolis | |
| Jundiáhy | |
| Limeira | |
| Lorena | |
| Mineiros | |

| | |
|--|----------|
| | 17\$254 |
| | 18\$400 |
| | 12\$400 |
| | 19\$200 |
| | 17\$254 |
| | 17\$936 |
| | 18\$125 |
| | 14\$460 |
| | 10\$490 |
| | 19\$393 |
| | 14\$500 |
| | 30\$800 |
| | 17\$900 |
| | 16\$500 |
| | 39\$200 |
| | 14\$600 |
| | 39\$998 |
| | 16\$490 |
| | 15\$330 |
| | 13\$200 |
| | 15\$154 |
| | 75\$200 |
| | 66\$000 |
| | 18\$400 |
| | 33\$870 |
| | 24\$510 |
| | 94\$500 |
| | 75\$441 |
| | 12\$575 |
| | 21\$792 |
| | 81\$973 |
| | 26\$061 |
| | 84\$900 |
| | 69\$791 |
| | 18\$000 |
| | 22\$700 |
| | 91\$700 |
| | 81\$000 |
| | 97\$133 |
| | 26\$990 |
| | 78\$787 |
| | 82\$225 |
| | 84\$521 |
| | 68\$700 |
| | 95\$269 |
| | 150\$900 |
| | 157\$321 |
| | 104\$709 |
| | 129\$100 |
| | 152\$200 |

(CONTINUA)

As Caixas Economicas em Conta Corrente com o Thesouro do Estado no Exercicio de 1922

| LOCALIDADES | Debito | Credito | SalDOS | Juros | Total |
|----------------------------------|----------------|-----------------|-----------------|----------------|-----------------|
| AUTONOMAS | | | | | |
| Capital | 2.120.000\$000 | 22.052.958\$068 | 19.932.958\$068 | 999.626\$754 | 20.932.584\$822 |
| Santos | 2.133.000\$000 | 9.551.048\$600 | 7.418.048\$600 | 363.045\$900 | 7.781.094\$500 |
| Campanas | 60.000\$000 | 6.897.953\$867 | 6.827.953\$867 | 328.964\$900 | 7.156.918\$767 |
| Ribeirão Preto | 508.100\$000 | 2.791.502\$773 | 2.286.402\$793 | 110.778\$187 | 2.397.180\$980 |
| | 4.821.100\$000 | 41.281.463\$328 | 36.465.363\$328 | 1.802.415\$741 | 38.267.779\$069 |
| ANNEXAS | | | | | |
| Amparo | 181.179\$636 | 898.043\$120 | 716.865\$484 | 24.146\$716 | 741.010\$200 |
| Angatuba | 2.610\$225 | 77.575\$484 | 74.965\$259 | 837\$641 | 75.802\$900 |
| Apahy | 15.037\$960 | 37.165\$645 | 22.127\$685 | 629\$415 | 22.757\$100 |
| Araraquara | 45.777\$590 | 298.632\$522 | 252.854\$932 | 7.708\$568 | 260.563\$500 |
| Araras | 70.526\$391 | 289.012\$585 | 218.486\$194 | 7.823\$637 | 226.309\$831 |
| Assis | 89.006\$800 | 168.981\$949 | 79.975\$149 | 1.537\$551 | 81.512\$700 |
| Atibaia | 99.214\$500 | 763.444\$900 | 664.230\$300 | 21.498\$100 | 685.728\$400 |
| Avare | 76.918\$211 | 427.142\$400 | 350.224\$169 | 12.621\$600 | 362.845\$789 |
| Barriz | 24.408\$300 | 326.932\$185 | 302.523\$885 | 5.493\$401 | 308.017\$286 |
| Barra Bonita | 14.381\$100 | 73.572\$206 | 59.191\$106 | 1.420\$894 | 60.612\$000 |
| Barretos | 26.805\$500 | 43.365\$450 | 16.559\$950 | 1.333\$004 | 17.892\$954 |
| Batataes | 189.114\$214 | 853.555\$852 | 665.441\$638 | 20.789\$058 | 686.230\$696 |
| Bauri | 55.501\$680 | 246.835\$964 | 191.334\$284 | 5.636\$156 | 196.970\$440 |
| Bebedouro | 45.997\$630 | 169.232\$430 | 123.234\$800 | 2.820\$800 | 125.521\$800 |
| Boca de Pedra | 4.393\$300 | 20.227\$100 | 15.833\$890 | 251\$700 | 16.085\$500 |
| Bocacatu | 109.646\$000 | 827.506\$666 | 717.850\$666 | 25.572\$408 | 743.433\$074 |
| Bragança | 177.383\$500 | 1.551.836\$500 | 1.374.453\$000 | 46.935\$500 | 1.421.388\$500 |
| Brodowski | 11.880\$400 | 44.534\$773 | 32.654\$373 | 589\$227 | 33.243\$600 |
| Brotas | 223.404\$790 | 1.118.675\$690 | 895.270\$900 | 23.368\$680 | 918.639\$580 |
| Cachoeira | 55.325\$990 | 218.663\$590 | 163.337\$600 | 6.067\$300 | 169.404\$900 |
| Cajurú | 29.233\$110 | 112.928\$878 | 83.695\$768 | 3.195\$448 | 86.891\$216 |
| Cenenés | 9.637\$300 | 28.412\$648 | 18.775\$308 | 884\$352 | 19.659\$700 |
| Casa Branca | 57.108\$771 | 356.519\$756 | 290.110\$088 | 10.985\$981 | 310.396\$866 |
| Cunha | 81.386\$375 | 197.116\$075 | 115.729\$700 | 5.254\$800 | 120.984\$500 |
| Descalvado | 49.036\$736 | 220.671\$878 | 171.635\$142 | 5.841\$983 | 177.477\$125 |
| Dous Corregos | 77.494\$873 | 527.360\$713 | 449.865\$840 | 7.951\$700 | 457.817\$540 |
| Esparto Santo do Pnhal | 141.259\$225 | 679.078\$502 | 534.708\$277 | 19.070\$123 | 553.818\$400 |
| Fertura | 9.298\$700 | 12.955\$189 | 3.656\$489 | 301\$511 | 3.958\$000 |
| Faxina | 42.821\$450 | 131.914\$780 | 89.093\$330 | 4.607\$832 | 93.701\$162 |
| Franca | 35.283\$611 | 199.270\$786 | 163.987\$175 | 7.086\$900 | 171.074\$075 |
| Caaratinga | 184.235\$545 | 1.410.501\$540 | 1.226.265\$995 | 41.222\$500 | 1.270.488\$495 |
| Ibitinga | 2.143\$600 | 3.627\$500 | 1.483\$900 | 8\$600 | 1.492\$500 |
| Igarapava | 58.692\$700 | 116.429\$300 | 57.736\$600 | 3.031\$000 | 60.767\$600 |
| Iguap | 63.282\$733 | 209.198\$392 | 145.915\$659 | 7.600\$255 | 153.515\$914 |
| Ijuçu | 25.336\$990 | 62.393\$760 | 37.056\$770 | 1.367\$830 | 38.424\$600 |
| Inupetiranga | 79.586\$450 | 463.441\$940 | 383.855\$390 | 14.889\$700 | 398.745\$090 |
| Itapira | 130.533\$149 | 600.126\$127 | 469.592\$978 | 14.079\$951 | 483.672\$929 |
| Itapoli | 52.067\$521 | 126.014\$731 | 73.947\$210 | 2.457\$890 | 76.405\$100 |
| Itatiba | 212.756\$350 | 1.524.887\$900 | 1.312.131\$550 | 41.421\$800 | 1.356.553\$350 |
| Itatinga | 5.600\$269 | 13.602\$009 | 8.001\$740 | 336\$260 | 8.338\$000 |
| Itú | 198.383\$200 | 858.317\$400 | 659.934\$200 | 19.257\$000 | 679.191\$200 |
| Jaboticabal | 93.353\$321 | 583.374\$796 | 490.021\$475 | 20.075\$325 | 510.096\$800 |
| Jocarehy | 151.531\$813 | 671.005\$083 | 519.473\$275 | 16.455\$853 | 535.929\$128 |
| Jahú | 77.226\$200 | 163.149\$042 | 85.922\$842 | 5.434\$746 | 91.357\$588 |
| Jardinopolis | 102.061\$000 | 271.873\$443 | 169.812\$443 | 5.363\$857 | 175.176\$300 |
| Jundahy | 255.458\$200 | 1.785.320\$400 | 1.529.862\$200 | 55.220\$400 | 1.585.082\$600 |
| Limeira | 156.264\$330 | 659.914\$633 | 503.650\$303 | 19.809\$597 | 523.459\$900 |
| Loana | 89.504\$586 | 229.306\$782 | 139.802\$196 | 5.668\$998 | 145.471\$194 |
| Mineiros | 19.962\$262 | 84.852\$694 | 64.890\$432 | 1.592\$768 | 66.483\$200 |

(CONTINUA)

As Caixas Economicas

| LOCALIDADES | | |
|--------------------------------------|----|----------|
| Mocóca | | |
| Mogy das Cruzes | | 17\$254 |
| Mogy Mirim | | 18\$400 |
| Monte Azul | | 12\$400 |
| Monte Mór | | 19\$200 |
| Olympia | | 17\$254 |
| Ourinhos | | |
| Palmeiras | | |
| Pedemeiras | | 17\$936 |
| Pennapolis | | 18\$125 |
| Pindamonhangaba | | 14\$460 |
| Piracicaba | | 10\$490 |
| Pirajú | | 59\$393 |
| Piraseununga | | 54\$500 |
| Piratinunga | | 30\$800 |
| Pitangueiras | | 77\$900 |
| Porto Feliz | | 16\$500 |
| Porto Ferreira | | 39\$200 |
| Ribeirão Bonito | | 34\$600 |
| Rio Claro | | 59\$998 |
| Santa Branca | | 46\$490 |
| Santa Cruz do Rio Pardo | | 15\$330 |
| Santa Rita do Passa Quatro | | 33\$200 |
| Santo Amaro | | 35\$154 |
| São Bento do Sapucahy | | 75\$200 |
| São Carlos | | 56\$000 |
| São João da Boa Vista | | 18\$400 |
| São José dos Campos | | 93\$870 |
| São José do Rio Pardo | | 24\$510 |
| São Luiz | | 94\$500 |
| São Manoel | | 75\$441 |
| São Pedro | | 02\$575 |
| São Roque | | 21\$792 |
| São Simão | | 81\$973 |
| Serra Negra | | 26\$061 |
| Sertãozinho | | 84\$900 |
| Socorro | | 69\$791 |
| Sorocaba | | 18\$000 |
| Tambahú | | 22\$700 |
| Taquaritinga | | 91\$700 |
| Tatuy | | 81\$000 |
| Taubaté | | 97\$133 |
| Tieté | | 26\$990 |
| Xiririca | | 178\$787 |
| RESUMO: | | 82\$225 |
| AUTONOMAS | | 84\$521 |
| ANNEXAS | | 68\$700 |
| TOTAL | I. | 95\$269 |
| | | 150\$900 |
| | | 157\$321 |
| | | 104\$709 |
| | | 29\$100 |
| | | 152\$200 |

Di

A. Gomes, Chefe da Secção, S

As Caixas Economicas em Conta Corrente com o Thesouro do Estado no Exercicio de 1922

(CONTINUAÇÃO)

| LOCALIDADES | Debito | Credito | Saldos | Juros | Total |
|--------------------------------------|-----------------|-----------------|-----------------|----------------|-----------------|
| Mocóca | 25:919\$667 | 254:828\$449 | 228:908\$782 | 12:554\$637 | 241:463\$419 |
| Mogy das Cruzes | 108:260\$764 | 482:860\$313 | 374:619\$549 | 10:024\$217 | 384:643\$766 |
| Mogy Miran | 102:522\$360 | 476:113\$467 | 373:591\$107 | 13:807\$865 | 387:398\$972 |
| Monte Azul | 16:937\$100 | 62:924\$729 | 45:987\$629 | 1:515\$871 | 47:503\$500 |
| Monte Mór | 59:395\$806 | 121:902\$645 | 62:506\$839 | 2:107\$700 | 64:614\$539 |
| Olympia | 8:827\$642 | 24:673\$322 | 15:845\$680 | 599\$220 | 16:444\$900 |
| Ourinhos | 4:313\$670 | 11:080\$972 | 6:767\$302 | 174\$398 | 6:941\$700 |
| Palmeiras | 19:680\$869 | 190:419\$474 | 170:738\$605 | 4:874\$161 | 175:612\$766 |
| Pedemeiras | 49:719\$690 | 112:809\$511 | 63:089\$821 | 1:061\$479 | 64:151\$300 |
| Pennapolis | 75:017\$615 | 94:866\$189 | 19:848\$574 | 1:263\$426 | 21:112\$000 |
| Pindamonhangaba | 145:736\$175 | 453:646\$068 | 307:909\$893 | 8:529\$777 | 316:439\$670 |
| Piracicaba | 238:565\$200 | 1.733:193\$761 | 1.494:628\$561 | 48:794\$339 | 1.543:422\$900 |
| Pirajú | 170:018\$400 | 345:112\$495 | 175:074\$095 | 5:626\$905 | 180:721\$000 |
| Pirassununga | 103:892\$000 | 341:571\$118 | 237:679\$118 | 8:645\$082 | 246:324\$200 |
| Piratunga | 3:479\$850 | 12:978\$819 | 9:498\$969 | 85\$531 | 9:584\$500 |
| Pitangueiras | 32:708\$800 | 51:256\$043 | 18:547\$243 | 597\$757 | 19:145\$000 |
| Porto Feliz | 31:338\$300 | 96:030\$375 | 64:692\$375 | 2:252\$750 | 66:944\$825 |
| Porto Ferreira | 9:420\$900 | 27:242\$597 | 17:821\$697 | 764\$303 | 18:586\$000 |
| Ribeirão Bonito | 31:467\$709 | 183:848\$305 | 152:380\$605 | 4:829\$191 | 157:209\$795 |
| Rio Claro | 228:107\$387 | 1.123:563\$959 | 895:454\$572 | 33:748\$315 | 929:202\$887 |
| Santa Branca | 4:994\$280 | 39:793\$200 | 34:798\$920 | 778\$080 | 35:577\$000 |
| Santa Cruz do Rio Pardo | 49:062\$000 | 158:717\$669 | 109:655\$669 | 3:405\$158 | 113:060\$827 |
| Santa Rita do Passa Quatro | 94:619\$200 | 258:772\$400 | 161:153\$200 | 5:469\$700 | 169:622\$900 |
| Santo Amaro | 112:931\$693 | 188:601\$993 | 75:670\$300 | 3:973\$300 | 79:643\$600 |
| São Bento do Sapucahy | 27:942\$680 | 41:613\$853 | 13:219\$173 | 458\$527 | 13:677\$700 |
| São Carlos | 132:041\$251 | 1.072:084\$371 | 940:043\$120 | 33:727\$227 | 973:770\$347 |
| São João da Boa Vista | 159:466\$250 | 1.162:178\$385 | 1.002:712\$135 | 36:663\$870 | 1.039:376\$005 |
| São José dos Campos | 133:281\$800 | 414:152\$340 | 280:870\$500 | 8:541\$800 | 289:412\$300 |
| São José do Rio Pardo | 40:083\$690 | 231:764\$090 | 191:680\$400 | 6:280\$200 | 197:960\$600 |
| São Luiz | 69:505\$120 | 151:716\$055 | 83:210\$932 | 3:370\$993 | 86:581\$925 |
| São Manoel | 57:767\$296 | 241:669\$521 | 183:902\$225 | 6:330\$474 | 190:232\$699 |
| São Pedro | 143:480\$400 | 593:890\$100 | 450:409\$700 | 10:069\$100 | 460:478\$800 |
| São Roque | 119:807\$700 | 290:710\$600 | 170:902\$900 | 5:595\$200 | 176:498\$100 |
| São Simão | 158:344\$973 | 1.251:567\$073 | 1.093:222\$100 | 36:595\$459 | 1.129:817\$589 |
| Seira Negra | 87:358\$950 | 310:877\$126 | 223:518\$176 | 3:168\$324 | 226:686\$500 |
| Serãozinho | 100:494\$650 | 145:924\$645 | 45:429\$985 | 1:316\$557 | 46:746\$542 |
| Soeiro | 43:374\$600 | 235:667\$271 | 192:292\$671 | 3:763\$714 | 196:056\$385 |
| Sorocaba | 226:281\$438 | 1.581:977\$920 | 1.355:696\$482 | 55:916\$100 | 1.411:612\$582 |
| Tambahú | 56:007\$500 | 199:918\$666 | 143:911\$166 | 3:680\$934 | 147:592\$100 |
| Taquaritinga | 50:667\$100 | 269:662\$790 | 218:995\$590 | 6:031\$260 | 225:026\$850 |
| Taubaté | 187:690\$300 | 670:246\$116 | 482:555\$816 | 22:461\$306 | 505:017\$122 |
| Taubaté | 159:050\$404 | 695:948\$129 | 536:897\$725 | 23:248\$102 | 560:146\$127 |
| Tesé | 218:245\$000 | 1.010:413\$258 | 792:168\$258 | 25:666\$428 | 817:834\$686 |
| Urca | 16:764\$000 | 87:927\$419 | 71:162\$819 | 4:080\$231 | 75:243\$100 |
| | 7.924:649\$070 | 38.264:718\$154 | 30.340:069\$084 | 1.035:471\$764 | 31.375:540\$848 |
| RESUMO: | | | | | |
| AUTONOMAS | 4.821:100\$000 | 41.286:463\$328 | 36.465:363\$328 | 1.802:415\$741 | 38.267:779\$059 |
| ANNEXAS | 7.924:649\$070 | 38.264:718\$154 | 30.340:069\$084 | 1.035:471\$764 | 31.375:540\$848 |
| TOTAL | 12.745:749\$070 | 79.551:181\$482 | 66.805:432\$412 | 2.837:887\$505 | 69:643:319\$917 |

DIRECTORIA DE CONTABILIDADE, 3.ª Seção, 28 de Fevereiro de 1923.

J. Gomes, Chefe da Seção, Substituto.

Antonio Braun, 2.ª Escrição.

Texas ás Colectorias no anno de 1922

DESPESA

| as | Aluguéis | Porcentagens | Superavit | Total |
|--------|-------------|--------------|------------|----------------|
| \$292 | 7:800\$000 | — | 6:797\$604 | 1.001:687\$254 |
| \$800 | 5:400\$000 | — | | 382:878\$400 |
| \$800 | 3:600\$000 | — | 699\$958 | 330:082\$400 |
| \$400 | 3:600\$000 | — | | 132:039\$200 |
| \$292 | 20:400\$000 | — | 7:497\$562 | 1.846:687\$254 |
| \$000 | — | 1:755\$000 | — | 25:607\$936 |
| \$000 | — | 375\$225 | — | 1:808\$125 |
| \$000 | — | 56\$560 | — | 2:504\$460 |
| \$900 | — | 788\$990 | — | 9:600\$490 |
| \$000 | — | 411\$817 | — | 9:269\$393 |
| \$000 | — | 325\$300 | — | 3:564\$500 |
| \$000 | — | 1:881\$000 | — | 22:780\$800 |
| \$000 | — | 830\$400 | — | 14:077\$900 |
| \$000 | — | 1:215\$100 | — | 8:016\$500 |
| \$000 | — | 223\$900 | — | 3:389\$200 |
| \$000 | — | — | — | 3:094\$600 |
| \$000 | — | 2:066\$198 | — | 22:769\$998 |
| \$030 | — | 611\$990 | — | 7:846\$490 |
| \$000 | — | 586\$830 | — | 4:515\$330 |
| | — | 67\$000 | — | 2:103\$200 |
| \$500 | — | 1:442\$300 | — | 26:595\$154 |
| \$000 | — | 3:118\$400 | — | 49:775\$200 |
| \$000 | — | — | — | 2:466\$000 |
| \$000 | — | 3:361\$000 | — | 26:418\$400 |
| \$000 | — | 531\$270 | — | 7:793\$870 |
| \$000 | — | 154\$210 | — | 4:924\$510 |
| \$000 | — | 21\$600 | — | 2:694\$500 |
| \$000 | — | 752\$638 | — | 12:475\$441 |
| \$090 | — | 217\$675 | — | 6:902\$575 |
| \$000 | — | 450\$592 | — | 7:621\$792 |
| \$000 | — | 1:838\$273 | — | 10:881\$973 |
| \$000 | — | 1:350\$000 | — | 20:526\$061 |
| | — | — | — | 1:784\$900 |
| \$000 | — | 71\$000 | — | 5:769\$791 |
| \$000 | — | 252\$600 | — | 8:518\$000 |
| \$700 | — | 2:880\$500 | — | 47:222\$700 |
| \$000 | — | 7\$400 | — | 1:891\$700 |
| \$600 | — | 87\$000 | — | 4:681\$000 |
| \$500 | — | 111\$833 | — | 8:697\$133 |
| \$090 | — | 117\$290 | — | 3:226\$990 |
| | — | — | — | — |
| \$6450 | — | 871\$300 | — | 17:478\$787 |
| \$000 | — | 1:391\$725 | — | 15:982\$225 |
| \$4000 | — | 274\$821 | — | 4:284\$521 |
| \$000 | — | 1:736\$500 | — | 44:668\$700 |
| \$000 | — | 11:669 | — | 2:195\$269 |
| \$000 | — | 1:962\$300 | — | 21:850\$900 |
| \$000 | — | 846\$599 | — | 20:857\$321 |
| \$000 | — | 1:670\$609 | — | 19:004\$709 |
| \$000 | — | — | — | 6:729\$100 |
| \$000 | — | 629\$000 | — | 7:352\$200 |

Quadro demonstrativo da Renda e Despesa das Caixas Economicas autonomas e annexas ás Collectorias no anno de 1922

| LOCALIDADES | RENDA | | | | DESPESA | | | | | | |
|------------------------------------|-------------|----------------------|-------------|----------------|--------------|------------------------|---------------------------------|-------------|--------------|------------|----------------|
| | Emolumentos | Juros o/ de Renda | Deficit | Total | Vencimentos | Juros c/ de Despesa | Expediente e outras despesas | Alugueis | Porcentagens | Superavit | Total |
| AUTONOMAS | | | | | | | | | | | |
| Capital | 2:060\$500 | 999:626\$754 | | 1.001:687\$254 | 69:794\$300 | 908:588\$058 | 8.707\$292 | 7:800\$000 | — | 6:797\$604 | 1.001:687\$254 |
| Santos | 1:400\$500 | 363:045\$900 | 18:432\$000 | 382:878\$400 | 44:550\$000 | 328:260\$600 | 4:667\$800 | 5:400\$000 | — | | 382:878\$400 |
| Campinas | 1:117\$500 | 328:964\$900 | | 330:082\$400 | 24:425\$000 | 296:954\$642 | 4:402\$800 | 3:600\$000 | — | 699\$958 | 330:082\$400 |
| Ribeirão Preto | 460\$000 | 110:778\$187 | 20:801\$013 | 132:039\$200 | 20:980\$000 | 106:464\$800 | 994\$400 | 3:600\$000 | — | | 132:039\$200 |
| | 5:038\$500 | 1.802:415\$741 | 39:233\$013 | 1.846:687\$254 | 159:749\$300 | 1.640:268\$100 | 18:772\$292 | 20:400\$000 | — | 7:497\$562 | 1.846:687\$254 |
| ANNEXAS | | | | | | | | | | | |
| Amoaro | 120\$000 | 24:465\$716 | 1:341\$220 | 25:607\$936 | 2:400\$000 | 21:392\$936 | 60\$000 | — | 1:755\$000 | — | 25:607\$936 |
| Angatuba | 15\$500 | 837\$641 | 954\$984 | 1:808\$125 | 645\$000 | 757\$900 | 30\$000 | — | 375\$225 | — | 1:808\$125 |
| Apiahy | 6\$500 | 629\$415 | 1:868\$545 | 2:504\$460 | 1:800\$000 | 587\$900 | 60\$000 | — | 56\$560 | — | 2:504\$460 |
| Araraquara | 53\$000 | 7:708\$568 | 1:838\$922 | 9:600\$490 | 1:800\$000 | 6:978\$600 | 32\$900 | — | 788\$900 | — | 9:600\$490 |
| Araras | 46\$000 | 7:823\$637 | 1:399\$756 | 9:269\$393 | 1:800\$000 | 6:997\$276 | 60\$000 | — | 411\$811 | — | 9:269\$393 |
| Assis | 13\$000 | 1:537\$551 | 2:013\$949 | 3:564\$500 | 1:800\$000 | 1:379\$200 | 60\$000 | — | 325\$300 | — | 3:564\$500 |
| Atibaia | 82\$500 | 21:498\$100 | 1:200\$200 | 22:780\$800 | 1:800\$000 | 19:039\$800 | 60\$000 | — | 1:891\$000 | — | 22:780\$800 |
| Avaé | 61\$000 | 12:621\$600 | 1:395\$300 | 14:077\$900 | 1:800\$000 | 11:387\$500 | 60\$000 | — | 810\$400 | — | 14:077\$900 |
| Barry | 31\$000 | 5:493\$401 | 2:492\$097 | 8:016\$500 | 1:800\$000 | 4:974\$400 | 27\$000 | — | 1:215\$100 | — | 8:016\$500 |
| Barra Bonita | 18\$000 | 1:420\$894 | 1:950\$306 | 3:389\$200 | 1:800\$000 | 1:305\$300 | 60\$000 | — | 223\$900 | — | 3:389\$200 |
| Barretos | 16\$500 | 1:333\$004 | 1:745\$096 | 3:094\$600 | 1:800\$000 | 1:234\$600 | 60\$000 | — | — | — | 3:094\$600 |
| Batataes | 62\$000 | 20:789\$058 | 1:918\$940 | 22:769\$998 | 1:800\$000 | 18:843\$800 | 60\$000 | — | 2:066\$198 | — | 22:769\$998 |
| Baurú | 77\$000 | 5:636\$156 | 2:133\$334 | 7:846\$490 | 1:800\$000 | 5:374\$500 | 60\$000 | — | 611\$990 | — | 7:846\$490 |
| Bebe-louro | 87\$500 | 2:287\$000 | 2:140\$830 | 4:515\$830 | 1:800\$000 | 2:068\$500 | 60\$000 | — | 586\$830 | — | 4:515\$830 |
| Bica de Pedra | 3\$000 | 251\$700 | 1:848\$500 | 2:103\$200 | 1:800\$000 | 236\$200 | — | — | 67\$000 | — | 2:103\$200 |
| Botucatu | 115\$500 | 25:572\$408 | 907\$246 | 26:595\$154 | 2:400\$000 | 72:607\$354 | 145\$500 | — | 1:442\$300 | — | 26:595\$154 |
| Bragança | 113\$500 | 46:935\$500 | 2:726\$200 | 49:775\$200 | 4:043\$400 | 42:553\$400 | 60\$000 | — | 3:118\$400 | — | 49:775\$200 |
| Brodowski | 5\$500 | 589\$227 | 1:871\$273 | 2:466\$000 | 1:800\$000 | 606\$000 | 60\$000 | — | — | — | 2:466\$000 |
| Brotas | 88\$000 | 23:368\$080 | 2:901\$720 | 26:418\$400 | 1:800\$000 | 21:197\$400 | 60\$000 | — | 3:361\$000 | — | 26:418\$400 |
| Cachoeira | 33\$000 | 6:067\$300 | 1:693\$570 | 7:793\$870 | 1:800\$000 | 5:402\$600 | 60\$000 | — | 531\$270 | — | 7:793\$870 |
| Caçapava | 19\$500 | 3:195\$448 | 1:709\$562 | 4:924\$510 | 1:800\$000 | 2:910\$500 | 60\$000 | — | 154\$210 | — | 4:924\$510 |
| Canaã | 13\$500 | 894\$352 | 1:796\$648 | 2:694\$500 | 1:800\$000 | 812\$900 | 60\$000 | — | 21\$600 | — | 2:694\$500 |
| Casa Branca | 49\$000 | 10:985\$881 | 1:440\$560 | 12:475\$441 | 1:800\$000 | 9:887\$803 | 35\$000 | — | 752\$638 | — | 12:475\$441 |
| Cunha | 25\$500 | 5:254\$800 | 1:622\$275 | 6:902\$575 | 1:800\$000 | 4:824\$900 | 60\$000 | — | 217\$675 | — | 6:902\$575 |
| D'Alcavado | 21\$000 | 5:841\$983 | 1:758\$909 | 7:621\$792 | 1:800\$000 | 5:311\$200 | 60\$000 | — | 450\$592 | — | 7:621\$792 |
| Deus Corregos | 51\$000 | 7:951\$700 | 2:879\$273 | 10:881\$973 | 1:800\$000 | 7:183\$700 | 60\$000 | — | 1:838\$273 | — | 10:881\$973 |
| Espirito Santo do Pinhal | 39\$500 | 19:070\$123 | 1:416\$438 | 20:526\$061 | 1:800\$000 | 17:316\$061 | 60\$000 | — | 1:350\$000 | — | 20:526\$061 |
| Faria | 1\$000 | 301\$511 | 1:482\$389 | 1:784\$900 | 1:500\$000 | 284\$900 | — | — | — | — | 1:784\$900 |
| Faxina | 22\$500 | 4:607\$832 | 1:139\$459 | 5:769\$791 | 1:800\$000 | 3:838\$791 | 60\$000 | — | 71\$000 | — | 5:769\$791 |
| Franca | 26\$500 | 7:096\$900 | 1:404\$600 | 8:518\$000 | 1:800\$000 | 6:425\$400 | 40\$000 | — | 252\$600 | — | 8:518\$000 |
| Guaratinguetá | 146\$000 | 44:222\$500 | 2:854\$200 | 47:222\$700 | 4:200\$000 | 40:095\$500 | 46\$700 | — | 2:880\$500 | — | 47:222\$700 |
| Itatinga | 3\$000 | 85\$600 | 1:890\$100 | 1:891\$700 | 1:800\$000 | 24\$300 | 60\$000 | — | 7\$400 | — | 1:891\$700 |
| Igarapava | 17\$000 | 3:031\$000 | 1:633\$000 | 4:681\$000 | 1:800\$000 | 2:737\$400 | 56\$600 | — | 87\$000 | — | 4:681\$000 |
| Iguape | 28\$500 | 7:600\$235 | 1:068\$378 | 8:697\$133 | 1:800\$000 | 6:730\$800 | 54\$500 | — | 111\$833 | — | 8:697\$133 |
| Ipaumú | 13\$000 | 1:367\$830 | 1:846\$160 | 3:226\$990 | 1:800\$000 | 1:249\$700 | 60\$990 | — | 117\$290 | — | 3:226\$990 |
| Iporanga | | 14:889\$700 | 2:534\$087 | 17:478\$787 | 2:400\$000 | 14:001\$037 | 206\$450 | — | 871\$300 | — | 17:478\$787 |
| Itapetzinga | 55\$000 | 14:079\$051 | 1:816\$774 | 15:982\$225 | 1:800\$000 | 12:730\$500 | 60\$000 | — | 1:391\$725 | — | 15:982\$225 |
| Itapura | 85\$500 | 2:457\$890 | 1:803\$631 | 4:284\$521 | 1:800\$000 | 2:185\$700 | 24\$000 | — | 274\$821 | — | 4:284\$521 |
| Itapoba | 21\$000 | 44:421\$800 | 127\$400 | 44:668\$700 | 2:400\$000 | 40:472\$200 | 60\$000 | — | 1:736\$500 | — | 44:668\$700 |
| Itatiba | 119\$500 | 336\$260 | 1:856\$009 | 2:195\$269 | 1:800\$000 | 323\$600 | 60\$000 | — | 11:669 | — | 2:195\$269 |
| Itatinga | 3\$000 | 19:257\$000 | 2:595\$400 | 21:850\$900 | 2:400\$000 | 17:428\$600 | 60\$000 | — | 1:962\$300 | — | 21:850\$900 |
| Itú | 88\$500 | 20:075\$523 | 733\$996 | 20:857\$321 | 1:800\$000 | 18:150\$722 | 60\$000 | — | 846\$599 | — | 20:857\$321 |
| Jaboticabal | 48\$000 | 10:455\$853 | 2:437\$356 | 19:004\$709 | 2:400\$000 | 14:874\$100 | 60\$000 | — | 1:670\$609 | — | 19:004\$709 |
| Joaquim | 111\$500 | 5:434\$745 | 1:259\$854 | 6:729\$100 | 1:800\$000 | 4:869\$100 | 60\$000 | — | — | — | 6:729\$100 |
| Jahú | 34\$500 | 1:367\$830 | 1:846\$160 | 3:226\$990 | 1:800\$000 | 1:249\$700 | 60\$990 | — | 629\$000 | — | 3:226\$990 |
| Jardimópolis | 50\$500 | 5:363\$857 | 1:907\$843 | 7:352\$200 | 1:800\$000 | 4:863\$200 | 60\$000 | — | — | — | 7:352\$200 |

Despesas às Collectorias no anno de 1922

| DESPESA | | | | |
|---------|-------------|--------------|------------|-----------------|
| | Alugueis | Porcentagens | Superavit | Total |
| 00 | — | 3:410\$000 | — | 57:382\$500 |
| 00 | — | 950\$930 | — | 21:297\$100 |
| 00 | — | 273\$495 | — | 7:237\$195 |
| 00 | — | 283\$762 | — | 3:596\$562 |
| 00 | — | 38\$567 | — | 13:195\$467 |
| 00 | — | 1:154\$390 | — | 12:562\$890 |
| 00 | — | 780\$360 | — | 15:260\$897 |
| 00 | — | — | — | 3:216\$200 |
| 00 | — | 180\$995 | — | 3:968\$495 |
| 00 | — | — | — | 2:356\$400 |
| 00 | — | 32\$770 | — | 2:807\$870 |
| 00 | — | 529\$569 | — | 6:797\$469 |
| 00 | — | 311\$210 | — | 3:154\$210 |
| 00 | — | 73\$915 | — | 3:080\$549 |
| 00 | — | 1:185\$730 | — | 10:792\$704 |
| 00 | — | 3:956\$400 | — | 52:194\$739 |
| 00 | — | 501\$700 | — | 7:433\$200 |
| 00 | — | 587\$500 | — | 10:342\$800 |
| 00 | — | 45\$550 | — | 1:995\$950 |
| 00 | — | 75\$600 | — | 2:455\$000 |
| 00 | — | 179\$000 | — | 4:106\$500 |
| 00 | — | — | — | 2:509\$700 |
| 00 | — | — | — | 6:171\$700 |
| 00 | — | 2:103\$130 | — | 35:263\$530 |
| 00 | — | 165\$080 | — | 2:744\$080 |
| 00 | — | 344\$200 | — | 5:385\$331 |
| 00 | — | 322\$800 | — | 7:035\$300 |
| 00 | — | — | — | 5:456\$600 |
| 00 | — | 60\$280 | — | 2:350\$680 |
| 00 | — | 2:401\$632 | — | 35:347\$832 |
| 00 | — | 2:112\$100 | — | 37:119\$400 |
| 00 | — | 924\$000 | — | 10:212\$900 |
| 00 | — | 503\$585 | — | 8:015\$985 |
| 00 | — | 190\$023 | — | 5:122\$323 |
| 00 | — | 103\$068 | — | 7:680\$268 |
| 00 | — | 1:802\$800 | — | 12:774\$800 |
| 00 | — | 497\$100 | — | 7:454\$100 |
| 00 | — | 3:391\$140 | — | 38:899\$540 |
| 00 | — | 1:002\$150 | — | 5:761\$450 |
| 00 | — | 191\$560 | — | 3:305\$960 |
| 00 | — | 731\$700 | — | 6:006\$500 |
| 00 | 420\$000 | 2:514\$300 | — | 58:184\$349 |
| 00 | — | 544\$700 | — | 5:718\$700 |
| 00 | — | 653\$500 | — | 7:981\$700 |
| 00 | — | — | — | 22:692\$000 |
| 00 | — | 886\$940 | — | 24:294\$374 |
| 00 | — | 2:802\$200 | — | 28:567\$700 |
| 00 | — | — | — | 5:573\$000 |
| 50 | 420\$000 | 76:154\$845 | — | 1.205:084\$843 |
| 92 | 20:400\$000 | — | 7:497\$562 | 1:846\$687\$254 |
| 50 | 420\$000 | 76:154\$845 | — | 1.205:084\$843 |
| 42 | 20:820\$000 | 76:154\$845 | 7:497\$562 | 3:051:772\$097 |

A. Soares, chefe substituto.

Quadro demonstrativo da Renda e Despesa das Caixas Economicas autonomas e annexas ás Collectorias no anno de 1922

(CONTINUAÇÃO)

| LOCALIDADES | RENDA | | | | DESPESA | | | | | | |
|--------------------------------------|-------------------|-----------------------|---------------------|-----------------------|---------------------|------------------------|---------------------------------|--------------------|--------------------|-------------------|-----------------------|
| | Emolumentos | Juros c/ de Renda | Deficit | Total | Vencimentos | Juros c/ de Despesa | Expediente e outras despesas | Alugueis | Porcentagens | Superavit | Total |
| Jundiahy | 208\$400 | 55.220\$400 | 1.953\$700 | 57.382\$500 | 4.180\$200 | 49.732\$300 | 60\$000 | — | 3.410\$000 | — | 57.382\$500 |
| Lameira | 63\$500 | 19.809\$597 | 1.424\$003 | 21.297\$100 | 2.400\$000 | 17.886\$370 | 59\$800 | — | 950\$930 | — | 21.297\$100 |
| Lecena | 42\$500 | 5.668\$998 | 1.523\$697 | 7.237\$195 | 1.800\$000 | 5.437\$700 | 60\$000 | — | 273\$495 | — | 7.237\$195 |
| Manoas | 11\$000 | 1.592\$765 | 1.992\$791 | 3.596\$562 | 1.800\$000 | 1.452\$800 | 60\$000 | — | 283\$762 | — | 3.596\$562 |
| Mucões | 21\$500 | 12.554\$637 | 619\$510 | 13.195\$467 | 1.800\$000 | 11.296\$900 | 60\$000 | — | 385\$567 | — | 13.195\$467 |
| Mogy das Cruzes | 93.000 | 10.024\$217 | 2.445\$673 | 12.562\$890 | 2.400\$000 | 8.948\$500 | 60\$000 | — | 1.154\$390 | — | 12.562\$890 |
| Mogy Mirim | 65\$500 | 13.807\$865 | 1.387\$532 | 15.260\$897 | 1.800\$000 | 12.620\$517 | 60\$000 | — | 780\$360 | — | 15.260\$897 |
| Monte Azul | 15\$500 | 1.515\$871 | 1.684\$829 | 3.216\$200 | 1.800\$000 | 1.386\$200 | 30\$000 | — | — | — | 3.216\$200 |
| Monte Mór | 11\$500 | 2.107\$700 | 1.849\$295 | 3.968\$495 | 1.800\$000 | 1.927\$500 | 60\$000 | — | 180\$995 | — | 3.968\$495 |
| Olympia | 95\$500 | 599\$220 | 1.747\$650 | 2.356\$400 | 1.800\$000 | 556\$400 | — | — | — | — | 2.356\$400 |
| Ourinhos | 4\$000 | 174\$598 | 2.629\$472 | 2.807\$870 | 2.625\$000 | 90\$100 | 60\$000 | — | 32\$770 | — | 2.807\$870 |
| Palmeiras | 22\$000 | 4.874\$161 | 1.901\$308 | 6.797\$469 | 1.800\$000 | 4.444\$000 | 23\$000 | — | 529\$569 | — | 6.797\$469 |
| Pederneiros | 22\$500 | 1.061\$479 | 2.070\$231 | 3.154\$210 | 1.800\$000 | 98\$000 | 60\$000 | — | 311\$210 | — | 3.154\$210 |
| Pennapolis | 13\$000 | 1.263\$426 | 1.804\$123 | 3.080\$549 | 1.800\$000 | 1.146\$634 | 60\$000 | — | 73\$913 | — | 3.080\$549 |
| Pindamonhangaba | 46\$000 | 8.529\$777 | 2.216\$927 | 10.792\$704 | 1.800\$000 | 7.746\$974 | 60\$000 | — | 1.185\$730 | — | 10.792\$704 |
| Paracicaba | 175\$000 | 48.794\$339 | 3.225\$400 | 52.194\$739 | 4.200\$000 | 43.978\$339 | 60\$000 | — | 3.956\$400 | — | 52.194\$739 |
| Pirajú | 37\$500 | 5.626\$905 | 1.768\$795 | 7.433\$200 | 1.800\$000 | 5.071\$500 | 60\$000 | — | 501\$700 | — | 7.433\$200 |
| Pirassununga | 45\$500 | 8.645\$092 | 1.652\$218 | 10.342\$800 | 1.855\$000 | 7.840\$300 | 60\$000 | — | 587\$500 | — | 10.342\$800 |
| Piratinunga | 5\$500 | 85\$531 | 1.904\$919 | 1.995\$950 | 1.800\$000 | 90\$400 | 60\$000 | — | 45\$550 | — | 1.995\$950 |
| Pitangustas | 11\$000 | 597\$757 | 1.846\$243 | 2.455\$000 | 1.800\$000 | 519\$400 | 60\$000 | — | 75\$600 | — | 2.455\$000 |
| Porto Feliz | 9\$500 | 2.252\$750 | 1.844\$250 | 4.106\$500 | 1.800\$000 | 2.067\$500 | 60\$000 | — | 179\$000 | — | 4.106\$500 |
| Porto Ferreira | 45\$000 | 764\$503 | 1.740\$897 | 2.509\$700 | 1.800\$000 | 709\$700 | — | — | — | — | 2.509\$700 |
| Ribeirão Bonito | 26\$000 | 4.829\$191 | 1.316\$509 | 6.171\$700 | 1.800\$000 | 4.366\$700 | 5\$000 | — | — | — | 6.171\$700 |
| Rio Claro | 176\$000 | 33.748\$315 | 1.339\$215 | 35.263\$530 | 2.400\$000 | 30.700\$400 | 60\$000 | — | 2.103\$130 | — | 35.263\$530 |
| Santa Branca | 7\$000 | 778\$771 | 1.959\$000 | 2.744\$781 | 1.800\$000 | 719\$000 | 60\$000 | — | 165\$080 | — | 2.744\$781 |
| Santa Cruz do Rio Pardo | 22\$000 | 5.415\$158 | 1.958\$173 | 5.385\$331 | 1.800\$000 | 3.181\$131 | 60\$000 | — | 344\$200 | — | 5.385\$331 |
| Santa Rita do Passa Quatro | 38\$000 | 5.459\$700 | 1.527\$600 | 7.035\$300 | 1.800\$000 | 4.852\$500 | 60\$000 | — | 322\$800 | — | 7.035\$300 |
| Santo Amaro | 28\$000 | 3.973\$300 | 1.454\$800 | 5.456\$400 | 1.950\$000 | 3.447\$100 | 59\$500 | — | — | — | 5.456\$400 |
| S. Bento do Saquinhhy | 16\$500 | 458\$527 | 1.875\$653 | 2.350\$680 | 1.800\$000 | 430\$400 | 60\$000 | — | 60\$280 | — | 2.350\$680 |
| São Carlos | 158\$000 | 33.727\$227 | 1.462\$605 | 35.347\$832 | 2.400\$000 | 30.486\$200 | 60\$000 | — | 2.401\$632 | — | 35.347\$832 |
| S. João de Boa Vista | 119\$500 | 56.663\$370 | 336\$030 | 37.119\$400 | 2.400\$000 | 32.547\$300 | 60\$000 | — | 2.112\$100 | — | 37.119\$400 |
| São José dos Campos | 42\$000 | 8.541\$800 | 1.629\$100 | 10.212\$900 | 1.800\$000 | 7.434\$400 | 54\$500 | — | 924\$000 | — | 10.212\$900 |
| São José do Rio Pardo | 75\$000 | 6.280\$200 | 1.660\$785 | 8.015\$985 | 1.800\$000 | 5.652\$400 | 60\$000 | — | 503\$585 | — | 8.015\$985 |
| São Luiz | 32\$500 | 3.370\$993 | 1.718\$830 | 5.122\$323 | 1.800\$000 | 3.072\$300 | 60\$000 | — | 190\$023 | — | 5.122\$323 |
| São Manoel | 48\$000 | 6.330\$474 | 1.301\$794 | 7.680\$268 | 1.800\$000 | 5.717\$200 | 60\$000 | — | 103\$068 | — | 7.680\$268 |
| São Pedro | 37\$000 | 10.069\$100 | 2.668\$700 | 12.774\$800 | 1.800\$000 | 9.112\$000 | 60\$000 | — | 1.802\$800 | — | 12.774\$800 |
| São Roque | 59\$000 | 5.595\$200 | 1.799\$900 | 7.554\$100 | 1.800\$000 | 5.097\$000 | 60\$000 | — | 497\$100 | — | 7.554\$100 |
| São Simão | 112\$500 | 36.595\$489 | 2.191\$551 | 38.899\$540 | 2.400\$000 | 33.048\$400 | 60\$000 | — | 3.391\$140 | — | 38.899\$540 |
| Serra Negra | 44\$500 | 3.168\$324 | 2.548\$625 | 5.761\$450 | 1.800\$000 | 2.899\$300 | 60\$000 | — | 1.002\$150 | — | 5.761\$450 |
| Sertãozinho | 22.500 | 1.316\$557 | 1.965\$903 | 3.305\$960 | 1.800\$000 | 1.116\$400 | 198\$000 | — | 191\$560 | — | 3.305\$960 |
| Socorro | 34\$000 | 3.763\$714 | 2.208\$786 | 6.006\$500 | 1.800\$000 | 3.414\$800 | 60\$000 | — | 731\$700 | — | 6.006\$500 |
| Sorocaba | 160\$500 | 55.916\$100 | 2.107\$749 | 58.184\$349 | 4.344\$000 | 50.816\$049 | 90\$000 | 420\$000 | 2.514\$300 | — | 58.184\$349 |
| Tambahy | 529\$000 | 3.680\$934 | 2.005\$766 | 5.718\$700 | 1.800\$000 | 3.314\$000 | 60\$000 | — | 544\$700 | — | 5.718\$700 |
| Taquaritinga | 41\$000 | 6.031\$260 | 1.909\$440 | 7.981\$700 | 1.800\$000 | 5.468\$200 | 60\$000 | — | 653\$500 | — | 7.981\$700 |
| Taubhy | 76\$000 | 22.461\$300 | 1.54\$694 | 22.692\$000 | 2.400\$000 | 20.232\$000 | 60\$000 | — | — | — | 22.692\$000 |
| Taubaté | 137\$500 | 23.244\$402 | 908\$472 | 24.294\$374 | 2.400\$000 | 20.947\$434 | 60\$000 | — | 886\$940 | — | 24.294\$374 |
| Tietê | 69\$000 | 25.666\$426 | 2.832\$272 | 28.567\$700 | 2.400\$000 | 23.305\$500 | 60\$000 | — | 2.802\$200 | — | 28.567\$700 |
| Xirica | 10\$500 | 1.089\$281 | 1.482\$219 | 5.573\$000 | 1.800\$000 | 3.713\$000 | 60\$000 | — | — | — | 5.573\$000 |
| RESUMO: | 4.704\$400 | 1.035.471\$764 | 164.908\$679 | 1.205.084\$843 | 187.942\$600 | 933.148\$948 | 5.418\$450 | 420\$000 | 76.154\$845 | — | 1.205.084\$843 |
| AUTONOMAS | 5.038\$500 | 1.802.415\$741 | 39.233\$013 | 1.846.687\$254 | 159.749\$300 | 1.640.268\$100 | 18.772\$292 | 20.400\$000 | — | 7.497\$562 | 1.846.687\$254 |
| ANNEXAS | 4.704\$400 | 1.035.471\$764 | 164.908\$679 | 1.205.084\$843 | 187.912\$600 | 735.148\$948 | 5.418\$450 | 420\$000 | 76.154\$845 | — | 1.205.084\$843 |
| TOTAL | 9.742\$900 | 2.837.887\$505 | 204.141\$692 | 3.051.772\$097 | 347.661\$900 | 2.575.417\$048 | 24.190\$742 | 20.820\$000 | 76.154\$845 | 7.497\$562 | 3.051.772\$097 |

Contas em 31 de Dezembro de 1922

| PASSIVO | | | | |
|--------------|-----------------|------------------------------------------|--------------------|-----------------|
| LOC | Depositantes | Thesouro do Estado e/ de Adiantamento | Renda e Despesa | Total |
| AU | | | | |
| Capital | 20.932:584\$822 | — | — | 20.932:584\$822 |
| Santos | 7.781:094\$500 | 136:896\$400 | — | 7.917:990\$900 |
| Campina | 7.755:918\$767 | 75:202\$866 | — | 7.232:121\$633 |
| Ribeirão | 2.397:180\$980 | 1:815\$000 | — | 2.398:995\$980 |
| | 38 267:779\$069 | 213:914\$266 | — | 38:481:693\$335 |
| A | | | | |
| Amparo | 741:010\$200 | 6:622\$300 | — | 747:632\$500 |
| Angatuba | 75:802\$900 | 954\$984 | — | 76:757\$884 |
| Apiary | 22:757\$100 | 945\$422 | — | 23:702\$522 |
| Araraquã | 260:563\$500 | 7:841\$108 | — | 268:404\$608 |
| Araras | 226:309\$831 | 7:535\$147 | — | 233:844\$978 |
| Assis | 81:512\$700 | 5:899\$219 | — | 87:411\$919 |
| Atibaia | 685:728\$400 | 4:788\$300 | — | 690:516\$700 |
| Avacé | 362:845\$789 | 5:760\$815 | — | 368:606\$604 |
| Bariry | 308:017\$286 | 8:319\$781 | — | 316:337\$057 |
| Barra B. | 60:612\$000 | 5:746\$806 | — | 66:358\$806 |
| Barretos | 17:892\$954 | 3:946\$841 | — | 21:839\$795 |
| Batataes | 686:230\$696 | 2:056\$566 | — | 688:287\$262 |
| Beaurú | 196:970\$440 | 8:030\$008 | — | 205:000\$448 |
| Bebedou | 125:521\$800 | 5:781\$890 | — | 131:303\$690 |
| Bica ds | 16:085\$500 | 5:123\$400 | — | 21:208\$900 |
| Boitucaú | 743:433\$074 | 4:566\$192 | — | 747:999\$266 |
| Bragança | 1.421:388\$500 | 6:191\$580 | — | 1.427:580\$030 |
| Brodows | 33:243\$600 | 4:942\$816 | — | 38:186\$416 |
| Brotas | 920:764\$800 | 5:125\$729 | — | 925:890\$520 |
| Cachoeir | 169:404\$900 | 5:215\$760 | — | 174:620\$660 |
| Cajurú | 86:891\$216 | 7:380\$096 | — | 94:271\$312 |
| Cananéia | 19:659\$700 | 5:981\$380 | — | 25:641\$080 |
| Casa Br. | 310:396\$866 | 6:691\$061 | — | 317:087\$927 |
| Cunha | 120:984\$500 | 6:588\$183 | — | 127:572\$683 |
| Descalva | 177:477\$125 | 6:645\$979 | — | 184:123\$104 |
| Dous C. | 457:817\$540 | 9:126\$552 | — | 466:944\$092 |
| Espírito | 553:818\$400 | 7:434\$600 | — | 561:253\$000 |
| Fariura | 3:958\$000 | 4:709\$898 | — | 8:667\$898 |
| Faxina. | 93:701\$162 | 7:823\$483 | — | 101:524\$645 |
| Franca | 171:074\$075 | 8:085\$682 | — | 179:159\$757 |
| Guaratín | 1.270:488\$495 | 6:921\$683 | — | 1.277:410\$178 |
| Ibitinga | 1:492\$500 | 6:904\$479 | — | 8:396\$979 |
| Igarapav | 60:767\$600 | 8:133\$000 | — | 68:900\$600 |
| Iguape | 153:515\$914 | 4:818\$463 | — | 158:334\$377 |
| Ipaussú | 38:424\$600 | 7:419\$160 | — | 45:843\$760 |
| Iporanga | 398:745\$090 | 1:959\$537 | — | 400:704\$627 |
| Itapetininga | 483:672\$929 | 7:844\$599 | — | 491:517\$528 |
| Itapira | 75:405\$100 | 6:483\$565 | — | 82:888\$665 |
| Itapolis | 1.356:553\$350 | 2:184\$130 | — | 1.358:737\$480 |
| Itatiba | 8:338\$000 | 5:172\$947 | — | 13:510\$947 |
| Itatinga | 679:191\$200 | 6:216\$800 | — | 685:408\$000 |
| Itú | 510:096\$800 | 5:082\$274 | — | 515:179\$074 |
| Jaboticá | 535:929\$128 | 7:441\$858 | — | 543:370\$995 |
| Jacarehy | 91:357\$588 | 8:600\$574 | — | 99:958\$162 |
| Jahú | 175:176\$300 | 7:775\$670 | — | 182:951\$970 |
| Jardimop | 1.585:082\$600 | 5:850\$600 | — | 1.590:933\$200 |
| Jundiáhy | 523:459\$900 | 6:152\$228 | — | 529:612\$128 |
| Limeira | | | | |

Activo e Passivo das Caixas Economicas autonomas e anexas ás Collectorias em 31 de Dezembro de 1922

| LOCALIDADES | ACTIVO | | | | | PASSIVO | | | | |
|-----------------------------------|--------------|--------------------------|------------------------|-------------------|-----------------|-----------------|-----------------|---------------------------------------|-----------------|-----------------|
| | Caixa | Banco de Credito Popular | Thesouro do Estado e c | Movels e Utensils | Renda e Despesa | Total | Depositantes | Thesouro do Estado e/ de Adiantamento | Renda e Despesa | Total |
| AUTONOMAS | | | | | | | | | | |
| Capital | 159:731\$625 | 1.263:186\$028 | 19.420:588\$000 | 15:094\$900 | 73:985\$169 | 20.932:584\$822 | 20.932:584\$822 | — | — | 20.932:584\$822 |
| Santos | 14:704\$000 | — | 7.766:390\$597 | 4:517\$100 | 132:379\$300 | 7.917:990\$900 | 7.781:094\$507 | 136:896\$400 | — | 7.917:990\$900 |
| Cunyatras | 22:855\$025 | — | 7.135:833\$600 | 13:857\$300 | 59:575\$708 | 7:232:121\$633 | 7:755:918\$767 | 75:202\$866 | — | 7:232:121\$633 |
| Ribeirão Preto | 2:938\$702 | — | 2.270:134\$914 | 3:220\$000 | 122.702\$364 | 2.398:995\$980 | 2.397:180\$980 | 1:815\$000 | — | 2.398:995\$980 |
| | 200:229\$352 | 1.263:186\$028 | 36.592:947\$014 | 36:638\$400 | 388:642\$541 | 38:481:693\$335 | 38.267:779\$069 | 213:914\$266 | — | 38:481:693\$335 |
| ANEXAS | | | | | | | | | | |
| Amajari | — | — | 741:010\$200 | 380\$900 | 6:242\$300 | 747:632\$500 | 741:010\$200 | 6:622\$300 | — | 747:632\$500 |
| Angatuba | — | — | 75:802\$900 | — | 95:4\$984 | 76:757\$884 | 75:802\$900 | 95:4\$984 | — | 76:757\$884 |
| Apuahy | — | — | 22:757\$107 | — | 945\$422 | 23:702\$522 | 22:757\$107 | 945\$422 | — | 23:702\$522 |
| Araraquara | — | — | 260:563\$500 | 283\$000 | 7.558\$108 | 268:404\$608 | 260:563\$500 | 7:841\$108 | — | 268:404\$608 |
| Araras | — | — | 226:309\$831 | 280\$000 | 7:255\$147 | 233:844\$978 | 226:309\$831 | 7:535\$147 | — | 233:844\$978 |
| Assa | — | — | 81:512\$700 | 400\$000 | 5:499\$219 | 87:411\$919 | 81:512\$700 | 5:899\$219 | — | 87:411\$919 |
| Atibata | — | — | 685:728\$400 | 385\$000 | 4:403\$300 | 690:516\$700 | 685:728\$400 | 4:788\$300 | — | 690:516\$700 |
| Avare | — | — | 362:845\$789 | 290\$000 | 5:470\$815 | 368:606\$604 | 362:845\$789 | 5:760\$815 | — | 368:606\$604 |
| Barry | — | — | 308:017\$285 | 390\$000 | 7:929\$781 | 316:337\$057 | 308:017\$286 | 8:319\$781 | — | 316:337\$057 |
| Barra Bonita | — | — | 60:612\$000 | 432\$000 | 5:314\$806 | 66:358\$806 | 60:612\$000 | 5:746\$806 | — | 66:358\$806 |
| Barretos | — | — | 17:892\$954 | — | 3:946\$841 | 21:839\$795 | 17:892\$954 | 3:946\$841 | — | 21:839\$795 |
| Batalaca | — | — | 686:230\$696 | — | 2:056\$566 | 688:287\$262 | 686:230\$695 | 2:056\$566 | — | 688:287\$262 |
| Baurú | — | — | 196:970\$440 | 380\$900 | 7:650\$008 | 205:000\$448 | 196:970\$440 | 8:030\$008 | — | 205:000\$448 |
| Bebedouro | — | — | 125:521\$800 | 150\$000 | 5:631\$890 | 131:303\$690 | 125:521\$800 | 5:781\$890 | — | 131:303\$690 |
| Ben do Pedra | — | — | 16:085\$500 | 207\$000 | 4:916\$400 | 21:208\$900 | 16:085\$500 | 5:123\$400 | — | 21:208\$900 |
| Boacatu | — | — | 743:433\$074 | 2:150\$000 | 2:416\$192 | 747:999\$266 | 743:433\$074 | 4:566\$192 | — | 747:999\$266 |
| Bragança | — | — | 421:388\$500 | 320\$500 | 5:871\$080 | 427:580\$080 | 421:388\$500 | 6:191\$580 | — | 427:580\$080 |
| Brodowski | — | — | 33:243\$600 | — | 4:942\$816 | 38:186\$416 | 33:243\$600 | 4:942\$816 | — | 38:186\$416 |
| Brotas | — | — | 918:639\$580 | 434\$000 | 6:816:940 | 925:890\$520 | 920:764\$800 | 5:125\$729 | — | 925:890\$520 |
| Cachoeira | — | — | 169:404\$900 | 490\$000 | 1:725\$760 | 171:620\$660 | 169:404\$900 | 5:215\$760 | — | 171:620\$660 |
| Cajuru | — | — | 86:891\$216 | 425\$000 | 6:955\$096 | 94:271\$312 | 86:891\$216 | 7:380\$096 | — | 94:271\$312 |
| Cametá | — | — | 19:659\$700 | 260\$000 | 5:721\$380 | 25:641\$080 | 19:659\$700 | 5:981\$380 | — | 25:641\$080 |
| Casa Branca | — | — | 310:396\$866 | — | 6:691\$061 | 317:087\$927 | 310:396\$866 | 6:691\$061 | — | 317:087\$927 |
| Curda | — | — | 120:984\$500 | 350\$000 | 6:238\$183 | 127:572\$683 | 120:984\$500 | 6:588\$183 | — | 127:572\$683 |
| Descalvado | — | — | 177:477\$125 | 415\$000 | 6:230\$979 | 184:123\$104 | 177:477\$125 | 6:645\$979 | — | 184:123\$104 |
| Dois Córregos | — | — | 457:817\$540 | 520\$000 | 8:606\$552 | 466:944\$092 | 457:817\$540 | 9:126\$552 | — | 466:944\$092 |
| Esprito Santo do Pinhal | — | — | 553:818\$400 | 290\$000 | 7:144\$600 | 561:253\$000 | 553:818\$400 | 7:434\$600 | — | 561:253\$000 |
| Fartura | — | — | 3:958\$000 | 280\$000 | 1:429\$898 | 8:667\$898 | 3:958\$000 | 1:709\$898 | — | 8:667\$898 |
| Faxina | — | — | 93:701\$162 | 130\$000 | 7:693\$483 | 101:524\$645 | 93:701\$162 | 7:823\$483 | — | 101:524\$645 |
| Franca | — | — | 171:074\$075 | 385\$300 | 7:700\$382 | 179:159\$757 | 171:074\$075 | 8:085\$682 | — | 179:159\$757 |
| Camratngueta | — | — | 1.270:488\$495 | 270\$000 | 6:651\$683 | 1.277:410\$178 | 1.270:488\$495 | 6:921\$683 | — | 1.277:410\$178 |
| Ibitinga | — | — | 1:492\$500 | 150\$000 | 6:754\$477 | 8:396\$979 | 1:492\$500 | 6:904\$479 | — | 8:396\$979 |
| Igarapava | — | — | 60:767\$600 | 298\$800 | 7:834\$200 | 68:900\$600 | 60:767\$600 | 8:133\$000 | — | 68:900\$600 |
| Iguape | — | — | 153:515\$914 | 305\$000 | 4:513\$463 | 158:334\$377 | 153:515\$914 | 4:818\$463 | — | 158:334\$377 |
| Ipauçu | — | — | 38:424\$700 | 400\$000 | 7:019\$160 | 45:843\$760 | 38:424\$600 | 7:419\$160 | — | 45:843\$760 |
| Ipomanga | — | — | — | — | — | — | — | — | — | — |
| Iporetanga | — | — | 398:745\$090 | 220\$000 | 1:739\$537 | 400:704\$627 | 398:745\$090 | 1:959\$537 | — | 400:704\$627 |
| Itapira | — | — | 483:672\$929 | 300\$000 | 7:544\$599 | 491:517\$528 | 483:672\$929 | 7:844\$599 | — | 491:517\$528 |
| Itapoli | — | — | 76:405\$160 | 285\$000 | 6:198\$565 | 82:888\$665 | 76:405\$100 | 6:483\$565 | — | 82:888\$665 |
| Itatiba | — | — | 1.356:553\$350 | 430\$000 | 1:754\$130 | 1.358:737\$480 | 1.356:553\$350 | 2:184\$130 | — | 1.358:737\$480 |
| Itatinga | — | — | 8:338\$000 | 170\$000 | 5:002\$947 | 13:510\$947 | 8:338\$000 | 5:172\$947 | — | 13:510\$947 |
| Iju | — | — | 679:191\$200 | 145\$000 | 6:071\$800 | 685:408\$000 | 679:191\$200 | 6:216\$800 | — | 685:408\$000 |
| Jaboticabal | — | — | 510:096\$800 | 150\$000 | 4:932\$274 | 515:179\$074 | 510:096\$800 | 5:082\$274 | — | 515:179\$074 |
| Jacarehy | — | — | 533:929\$128 | 567\$000 | 6:874\$868 | 543:370\$996 | 535:929\$128 | 7:441\$868 | — | 543:370\$996 |
| Jahú | — | — | 91:357\$588 | 500\$000 | 8:100\$574 | 99:958\$162 | 91:357\$588 | 8:600\$574 | — | 99:958\$162 |
| Jardacopolz | — | — | 175:176\$300 | 510\$000 | 7:265\$670 | 182:951\$970 | 175:176\$300 | 7:775\$670 | — | 182:951\$970 |
| Jundahy | — | — | 1.585:082\$600 | 700\$000 | 5:150\$600 | 1.590:933\$200 | 1.585:082\$600 | 5:850\$600 | — | 1.590:933\$200 |
| Lameta | — | — | 523:459\$900 | 331\$500 | 5:820\$728 | 529:612\$128 | 523:459\$900 | 6:152\$228 | — | 529:612\$128 |

Factorias em 31 de Dezembro de 1922

(CONTINUAÇÃO)

| LOCALIDAD | PASSIVO | | | | |
|--------------------------------|----------------|------------------------------------------|---------------------|-----------------|------------------------|
| | Depositantes | Thesouro do Estado e/ de Adiantamento | Renda e Despesa | Total | |
| Lorena | 64\$862 | 145:471\$194 | 6:993\$668 | — | 152:464\$862 |
| Mineiros | 98\$237 | 66:483\$200 | 8:015\$037 | — | 74:498\$237 |
| Mocóca | 76\$634 | 241:463\$419 | 6:413\$215 | — | 247:876\$634 |
| Mogy das Cruzes | 26\$614 | 384:643\$766 | 6:082\$848 | — | 390:726\$614 |
| Mogy Mirim | 64\$538 | 387:398\$972 | 6:765\$566 | — | 394:164\$538 |
| Monte Azul | 17\$751 | 47:503\$500 | 5:614\$251 | — | 53:117\$751 |
| Monte Mór | 68\$586 | 64:614\$539 | 5:254\$047 | — | 69:868\$586 |
| Olympia | 24\$565 | 16:444\$900 | 5:879\$665 | — | 22:324\$565 |
| Ourinhos | 14\$239 | 6:941\$700 | 6:172\$539 | — | 13:114\$239 |
| Palmeiras | 76\$478 | 175:612\$766 | 6:763\$712 | — | 182:376\$478 |
| Pederneiras | 40\$098 | 64:151\$300 | 5:988\$798 | — | 70:140\$098 |
| Pennapolis | 18\$267 | 21:112\$000 | 4:606\$267 | — | 25:718\$267 |
| Pindamonhangaba | 25\$040 | 316:439\$670 | 7:785\$370 | — | 324:225\$040 |
| Pinacabá | 66\$389 | 1:543:422\$900 | 4:743\$489 | — | 1:548:166\$389 |
| Pirajú | 79\$409 | 180:721\$000 | 8:958\$409 | — | 189:679\$409 |
| Pirassununga | 08\$115 | 246:324\$200 | 7:183\$915 | — | 253:508\$115 |
| Piratininga | 73\$407 | 9:584\$500 | 5:488\$907 | — | 15:073\$407 |
| Pitangueiras | 24\$294 | 19:145\$000 | 5:479\$294 | — | 24:624\$294 |
| Porto Ferreira | 94\$038 | 18:586\$000 | 4:808\$038 | — | 23:394\$038 |
| Porto Feliz | 98\$061 | 66:944\$825 | 5:153\$236 | — | 72:098\$061 |
| Ribeirão Bonito | 21\$917 | 157:209\$796 | 7:412\$121 | — | 164:621\$917 |
| Rio Claro | 91\$069 | 929:202\$887 | 3:888\$182 | — | 933:091\$069 |
| Santa Branca | 87\$540 | 35:577\$000 | 4:210\$540 | — | 39:787\$540 |
| Santa Cruz do Rio P. | 00\$669 | 113:060\$827 | 8:639\$842 | — | 121:700\$669 |
| Santa Rita do Passa C. | 09\$200 | 169:622\$900 | 6:685\$300 | — | 176:308\$200 |
| Santo Amaro | 96\$630 | 79:643\$600 | 4:053\$030 | — | 83:696\$630 |
| S. Bento do Sapucahy | 59\$501 | 13:677\$700 | 6:281\$801 | — | 19:959\$501 |
| São Carlos | 52\$014 | 973:770\$347 | 6:981\$667 | — | 980:752\$014 |
| S. João da Boa Vista | 46\$009 | 1:039:376\$005 | 4:770\$004 | — | 1:044:146\$009 |
| São José dos Campos | 40\$343 | 289:412\$300 | 6:628\$043 | — | 296:040\$343 |
| São José do Rio Pard. | 37\$042 | 197:960\$600 | 8:276\$442 | — | 206:237\$042 |
| São Luiz | 95\$408 | 86:581\$925 | 5:213\$483 | — | 91:795\$408 |
| São Manoel | 98\$184 | 190:232\$699 | 7:165\$485 | — | 197:398\$184 |
| São Pedro | 37\$000 | 460:478\$800 | 7:158\$200 | — | 467:637\$000 |
| São Roque | 25\$400 | 176:498\$100 | 5:327\$300 | — | 181:825\$400 |
| São Simão | 40\$283 | 1:129:817\$589 | 6:222\$694 | — | 1:136:040\$283 |
| Serra Negra | 82\$593 | 226:686\$500 | 5:796\$093 | — | 232:482\$593 |
| Sertãozinho | 13\$543 | 45:746\$542 | 9:167\$001 | — | 55:913\$543 |
| Socorro | 45\$254 | 196:056\$385 | 5:088\$869 | — | 201:145\$254 |
| Sorocaba | 56\$924 | 1:411:612\$582 | 3:944\$342 | — | 1:415:556\$924 |
| Tambahú | 20\$136 | 147:592\$100 | 5:628\$036 | — | 153:220\$136 |
| Taquaritinga | 64\$636 | 225:026\$850 | 8:637\$786 | — | 233:664\$636 |
| Tatuhy | 87\$122 | 504:620\$100 | — | 667\$022 | 505:287\$122 |
| Teubaté | 77\$155 | 560:146\$127 | 4:831\$028 | — | 564:977\$155 |
| Tieté | 60\$030 | 817:834\$686 | 4:025\$344 | — | 821:860\$030 |
| Xiririca | 71\$519 | 75:243\$100 | 5:728\$419 | — | 80:971\$519 |
| | 70\$537 | 31:377:269\$046 | 556:734\$469 | 667\$022 | 31:934:670\$537 |
| RESUMO: | | | | | |
| AUTONOMAS | 93\$335 | 38:267:779\$069 | 213:914\$266 | — | 38:481:693\$335 |
| ANNEXAS | 70\$537 | 31:377:269\$046 | 556:734\$469 | 667\$022 | 31:934:670\$537 |
| TOTAL | 63\$872 | 69:645:048\$115 | 770:648\$735 | 667\$022 | 70:416:363\$872 |

(CONTINUAÇÃO)

Activo e Passivo das Caixas Economicas autonomas e annexas ás Collectorias em 31 de Dezembro de 1922

| LOCALIDADES | ACTIVO | | | | | Total | PASSIVO | | | Total |
|----------------------------|--------------|--------------------------|------------------------|---------------------|-----------------|-----------------|-----------------|--------------------------------------|-----------------|-----------------|
| | Caixa | Banco de Credito Popular | Thesouro do Estado e/c | Movels e Utensillos | Renda e Despesa | | Depositantes | Thesouro do Estado e de Adiantamento | Renda e Despesa | |
| Loena | — | — | 145:471\$194 | 167\$000 | 6:826\$668 | 152:464\$862 | 145:471\$194 | 6:993\$668 | — | 152:464\$862 |
| Munizos | — | — | 66:483\$200 | 491\$000 | 7:524\$037 | 74:498\$237 | 66:483\$200 | 8:015\$037 | — | 74:498\$237 |
| Mocóca | — | — | 241:463\$419 | 190\$000 | 6:223\$215 | 247:876\$634 | 241:463\$419 | 6:413\$215 | — | 247:876\$634 |
| Mogy das Cruzes | — | — | 384:643\$766 | 500\$000 | 5:582\$848 | 390:726\$614 | 384:643\$766 | 6:082\$848 | — | 390:726\$614 |
| Mogy Mirim | — | — | 387:398\$972 | 485\$000 | 6:280\$566 | 394:164\$538 | 387:398\$972 | 6:765\$566 | — | 394:164\$538 |
| Monte Azul | — | — | 47:503\$500 | 360\$000 | 5:254\$251 | 53:117\$751 | 47:503\$500 | 5:614\$251 | — | 53:117\$751 |
| Monte Mór | — | — | 64:614\$539 | 400\$000 | 4:854:047 | 69:868\$586 | 61:614\$539 | 5:254\$047 | — | 69:868\$586 |
| Olympia | — | — | 16:444\$900 | 360\$000 | 5:519\$665 | 22:324\$565 | 16:444\$900 | 5:879\$665 | — | 22:324\$565 |
| Ouzinhos | — | — | 6:941\$700 | 500\$000 | 5:672\$539 | 13:114\$239 | 6:941\$700 | 6:172\$539 | — | 13:114\$239 |
| Palmeiras | — | — | 175:612\$766 | 158\$000 | 6:605\$712 | 182:376\$478 | 175:612\$766 | 6:763\$712 | — | 182:376\$478 |
| Pedernheiras | — | — | 64:151\$300 | 48:8000 | 5:508\$798 | 70:140\$098 | 64:151\$300 | 5:988\$798 | — | 70:140\$098 |
| Pennapolis | — | — | 21:112\$000 | — | 4:606\$267 | 25:718\$267 | 21:112\$000 | 4:606\$267 | — | 25:718\$267 |
| Pandamonhangaba | — | — | 316:439\$670 | 300\$000 | 7:485\$370 | 324:225\$040 | 316:439\$670 | 7:785\$370 | — | 324:225\$040 |
| Paracacaba | — | — | 1:543:422\$900 | 614\$600 | 4:128\$889 | 1:548:166\$389 | 1:543:422\$900 | 4:743\$489 | — | 1:548:166\$389 |
| Pirajú | — | — | 180:721\$000 | 505\$000 | 8:453\$409 | 189:679\$409 | 180:721\$000 | 8:958\$409 | — | 189:679\$409 |
| Pirassununga | — | — | 246:324\$200 | — | 7:183\$915 | 253:508\$115 | 246:324\$200 | 7:183\$915 | — | 253:508\$115 |
| Piratininga | — | — | 9:584\$500 | 313\$000 | 5:175\$907 | 15:073\$407 | 9:584\$500 | 6:488\$907 | — | 15:073\$407 |
| Pitangueiras | — | — | 19:145\$000 | 370\$000 | 5:109\$294 | 24:624\$294 | 19:145\$000 | 5:479\$294 | — | 24:624\$294 |
| Porto Ferreira | — | — | 18:586\$000 | — | 4:808\$038 | 23:394\$038 | 18:586\$000 | 4:808\$038 | — | 23:394\$038 |
| Porto Feliz | — | — | 66:944\$825 | 400\$000 | 4:753\$236 | 72:098\$061 | 66:944\$825 | 5:153\$236 | — | 72:098\$061 |
| Ribeirão Bonito | — | — | 157:209\$796 | 300\$000 | 7:112\$121 | 164:621\$917 | 157:209\$796 | 7:412\$121 | — | 164:621\$917 |
| Rio Claro | — | — | 929:202\$887 | 400\$000 | 3:488\$182 | 933:091\$069 | 929:202\$887 | 3:888\$182 | — | 933:091\$069 |
| Santa Branca | — | — | 35:577\$000 | — | 4:210\$540 | 39:787\$540 | 35:577\$000 | 4:210\$540 | — | 39:787\$540 |
| Santa Cruz do Rio Pardo | — | — | 113:060\$827 | 185\$000 | 8:454\$842 | 121:700\$669 | 113:060\$827 | 8:639\$842 | — | 121:700\$669 |
| Santa Rita do Passa Quatro | — | — | 169:622\$900 | 476\$200 | 6:209\$100 | 176:308\$200 | 169:622\$900 | 6:685\$300 | — | 176:308\$200 |
| Santo Amaro | — | — | 79:643\$600 | — | 4:053\$030 | 83:696\$630 | 79:643\$600 | 4:053\$030 | — | 83:696\$630 |
| S. Bento do Sapucahy | — | — | 13:677\$700 | 452\$000 | 5:829\$801 | 19:959\$501 | 13:677\$700 | 6:281\$801 | — | 19:959\$501 |
| São Carlos | — | — | 973:770\$347 | 1:017\$000 | 5:964\$667 | 980:752\$014 | 973:770\$347 | 6:981\$667 | — | 980:752\$014 |
| S. João da Boa Vista | — | — | 1:039:376\$005 | 670\$000 | 4:100\$004 | 1:044:146\$009 | 1:039:376\$005 | 4:770\$004 | — | 1:044:146\$009 |
| São José dos Campos | — | — | 289:412\$300 | 254\$000 | 6:289\$043 | 296:040\$343 | 289:412\$300 | 6:628\$043 | — | 296:040\$343 |
| Sao José do Rio Pardo | — | — | 197:960\$600 | 420\$000 | 7:856\$442 | 206:237\$042 | 197:960\$600 | 8:276\$442 | — | 206:237\$042 |
| São Luiz | — | — | 86:581\$925 | 360\$000 | 4:853\$483 | 91:795\$408 | 86:581\$925 | 5:213\$483 | — | 91:795\$408 |
| São Manoel | — | — | 190:232\$699 | 525\$000 | 6:640\$485 | 197:398\$184 | 190:232\$699 | 7:165\$485 | — | 197:398\$184 |
| São Pedro | — | — | 460:478\$800 | 600\$000 | 6:558\$200 | 467:637\$000 | 460:478\$800 | 7:158\$200 | — | 467:637\$000 |
| São Roque | — | — | 176:498\$100 | 400\$000 | 4:927\$300 | 181:825\$400 | 176:498\$100 | 5:327\$300 | — | 181:825\$400 |
| São Simão | — | — | 1:129:817\$589 | 655\$500 | 3:567\$194 | 1:136:040\$283 | 1:129:817\$589 | 6:222\$694 | — | 1:136:040\$283 |
| Serra Negra | — | — | 226:686\$500 | 450\$000 | 5:346\$093 | 232:482\$593 | 226:686\$500 | 5:796\$093 | — | 232:482\$593 |
| Sertãozinho | — | — | 46:746\$542 | 131\$000 | 9:036\$001 | 55:913\$543 | 46:746\$542 | 9:167\$001 | — | 55:913\$543 |
| Socorro | — | — | 196:056\$385 | — | 5:088\$869 | 201:145\$254 | 196:056\$385 | 5:088\$869 | — | 201:145\$254 |
| Sorocaba | — | — | 1:411:612\$582 | — | 3:944\$342 | 1:415:556\$924 | 1:411:612\$582 | 3:944\$342 | — | 1:415:556\$924 |
| Tambahú | — | — | 147:592\$100 | 262\$000 | 5:366\$036 | 153:220\$136 | 147:592\$100 | 5:628\$036 | — | 153:220\$136 |
| Taquaritinga | — | — | 225:026\$850 | 500\$000 | 8:137\$786 | 233:664\$636 | 225:026\$850 | 8:637\$786 | — | 233:664\$636 |
| Taubaté | — | — | 505:017\$122 | 270\$000 | — | 505:287\$122 | 504:620\$100 | — | 667\$022 | 505:287\$122 |
| Taubaté | — | — | 560:146\$127 | 330\$000 | 4:501\$028 | 564:977\$155 | 560:146\$127 | 4:831\$028 | — | 564:977\$155 |
| Pietá | — | — | 817:834\$686 | 580\$300 | 3:445\$044 | 821:860\$030 | 817:834\$686 | 4:025\$344 | — | 821:860\$030 |
| Xirizica | — | — | 75:243\$100 | — | 5:728\$419 | 80:971\$519 | 75:243\$100 | 5:728\$419 | — | 80:971\$519 |
| | — | — | 31.375:540\$848 | 31:590\$700 | 527:538\$989 | 31:934:670\$537 | 31:377:269\$046 | 556:734\$469 | 667\$022 | 31:934:670\$537 |
| RESUMO: | | | | | | | | | | |
| AUTONOMAS | 200:229\$352 | 1.263:186\$028 | 36:592:947\$014 | 36:688\$400 | 389:642\$541 | 38:481:693\$335 | 38:267:779\$069 | 213:914\$266 | — | 38:481:693\$335 |
| ANNEXAS | — | — | 31.375:540\$848 | 31:590\$700 | 527:538\$989 | 31:934:670\$537 | 31:377:269\$046 | 556:734\$469 | 667\$022 | 31:934:670\$537 |
| TOTAL | 200:229\$352 | 1.263:186\$028 | 67:968:487\$862 | 68:279\$100 | 916:181\$530 | 70:416:363\$872 | 69:645:048\$115 | 770:648\$735 | 667\$022 | 70:416:363\$872 |



CAIXA BENEFICENTE

DOS

FUNCCIONARIOS PUBLICOS



Resumo do movimento no periodo que vae de 1910 a 1922

(RENDA - DESPESA - SALDOS)

| ANNOS | RENDA | DESPESA | SALDO |
|--------|-----------------|-----------------|----------------|
| 10 . . | 555:292\$359 | 382:336\$145 | 172:956\$214 |
| 11 . . | 684:985\$416 | 658:136\$988 | 199:804\$642 |
| 12 . . | 752:448\$174 | 508:252\$560 | 444:000\$256 |
| 13 . . | 822:468\$475 | 626:034\$363 | 640:434\$368 |
| 14 . . | 877:050\$750 | 696:028\$748 | 821:456\$370 |
| 15 . . | 866:960\$431 | 876:991\$022 | 811:425\$779 |
| 16 . . | 1.009:534\$179 | 1.033:348\$830 | 787:611\$128 |
| 17 . . | 994:870\$386 | 873:121\$848 | 909:359\$660 |
| 18 . . | 1.029:369\$228 | 923:811\$714 | 1.014:917\$180 |
| 19 . . | 1.095:121\$930 | 1.440:873\$876 | 669:165\$234 |
| 20 . . | 1.425:536\$286 | 1.066:771\$812 | 1.027:929\$708 |
| 21 . . | 1.456:098\$357 | 1.153:656\$080 | 1.330:371\$985 |
| 22 . . | 1.538:329\$644 | 1.063:507\$900 | 1.805:193\$729 |
| OMMA . | 13.108:065\$615 | 11.302:871\$886 | |

DIRECTORIA DE CONTABILIDADE, 2.^a SECÇÃO, 28 de fevereiro de 1923.

Freitas, Director substituto.

O chefe, *Pergentino de Freitas.*

CAIXA BENEFICENTE DOS FUNCIONARIOS PUBLICOS

MOVIMENTO NO EXERCICIO DE 1922

(RECEITA E DESPESA, RENDA E DESPESA, ACTIVO E PASSIVO)

| RECEITA | | DESPESA | |
|----------------------------------------------------------------------------------------|----------------|---------------------------------------------------------------------------------|----------------|
| Saldo do exercicio de 1921 | 288:825\$085 | PECULIOS E FUNERAES | |
| CONTRIBUÇÕES | | Pelos peculios e funeraes liquidados em dinheiro, durante o exercicio | 1.136:325\$750 |
| Pelas que foram arrecadadas no exercicio | 1.476:159\$644 | CONTRIBUÇÕES | |
| JUROS | | Pelas contribuições restituídas no exercicio | 4:015\$600 |
| Pelos das apolices e obrigações pertencentes a Caixa, recebidos no exercicio | 61:270\$000 | PENSIONISTAS | |
| APOLICES ESTADUAES | | Pelas pensões pagas no exercicio | 4:515\$600 |
| Pelo resgate de apolices sentadas | 1:500\$000 | OBIGACÕES E APOLES | |
| RENTA EXTRAORDINARIA | | Acquisição de apolices e de obrigações do Emprestimo Interno de 1921 | 170:620\$000 |
| Donativas recebidas no exercicio | 900\$000 | SOMMA | 1.315:471\$950 |
| Rs. | 1.828:654\$729 | Salda em poder do Thesouro, que passa para 1923 | 513:182\$779 |
| | | Rs. | 1.828:654\$729 |

| RENDA | | DESPESA | |
|------------------------------------|----------------|-----------------------------------------------------------|----------------|
| CONTRIBUÇÕES | | PECULIOS E FUNERAES | |
| Arrecadação no exercicio | 1.476:159\$644 | Pelos peculios e funeraes abonados no exercicio | 1.059:492\$300 |
| JUROS | | CONTRIBUÇÕES | |
| Recebidos no exercicio | 61:270\$000 | Pelas contribuições restituídas no exercicio | 4:015\$600 |
| RENTA EXTRAORDINARIA | | SOMMA | 1.063:507\$900 |
| Salda desta conta | 900\$000 | Supercil no exercicio | 474:821\$744 |
| Rs. | 1.538:329\$644 | Rs. | 1.538:329\$644 |

| ACTIVO | | PASSIVO | |
|-------------------------------------------------------------------------------------------------|----------------|------------------------------------------------------------------|----------------|
| THEOURO DO ESTADO -- C/ Corrente | | PECULIOS E FUNERAES | |
| Pelo saldo em dinheiro, em poder do Thesouro | 513:182\$779 | Pelos peculios e funeraes a serem pagos opportunamente | 45:880\$100 |
| THEOURO DO ESTADO -- C/ de Apolices | | PATRIMONIO | |
| Valor nominal das apolices e obrigações pertencentes à Caixa, em deposito no Thesouro | 1.251:509\$000 | Fundo de pensões | 76:140\$000 |
| Rs. | 1.764:682\$779 | Remissões | 4:080\$000 |
| | | Líquida disponível | 1.638:582\$679 |
| | | Rs. | 1.764:682\$779 |


Synopse do movimento no periodo que vae de 1910 a 1922 (RENDA - DESPESA - SALDOS)

| ANNOS | RENDA | DESPESA | SALDO |
|-----------------|-----------------|-----------------|----------------|
| 1910 | 555:292\$359 | 382:336\$145 | 172:956\$214 |
| 1911 | 684:985\$416 | 658:136\$988 | 199:804\$642 |
| 1912 | 752:448\$174 | 598:252\$560 | 444:000\$256 |
| 1913 | 822:468\$475 | 626:034\$363 | 640:434\$368 |
| 1914 | 877:050\$750 | 696:028\$748 | 821:456\$370 |
| 1915 | 866:960\$431 | 876:991\$022 | 811:425\$779 |
| 1916 | 1.009:534\$179 | 1.033:348\$830 | 787:611\$128 |
| 1917 | 994:870\$386 | 873:121\$848 | 909:359\$660 |
| 1918 | 1.029:369\$228 | 923:811\$714 | 1.014:917\$180 |
| 1919 | 1.095:121\$930 | 1.440:873\$876 | 669:165\$234 |
| 1920 | 1.425:536\$286 | 1.066:771\$812 | 1.027:929\$708 |
| 1921 | 1.456:098\$357 | 1.153:656\$080 | 1.339:371\$985 |
| 1922 | 1.538:329\$644 | 1.063:507\$900 | 1.805:193\$729 |
| SOMMA | 13.108:065\$615 | 11.302:871\$886 | |

DIRECTORIA DE CONTABILIDADE, 2.ª SECÇÃO, 28 de fevereiro de 1923.

S. Freitas, Director substituto.

O chefe, Pergentino de Freitas.



CAIXA BENEFICENTE DOS FUNCIONARIOS PUBLICOS

Auxilios para funeral e Peculios liquidados durante o Exercício de 1922

| Contribuintes Fallecidos | CARGOS | IMPORTANCIAS | | | DATAS DE ENTREGA | |
|---------------------------------------------------|-------------------------------------------------------------|-------------------------|-------------|-------------|-------------------------|------------------|
| | | No auxilio para funeral | Do peculio | Total | Do auxilio para funeral | Do peculio |
| Adolpho Augusto Milion | 2.º escripturario da Reprehedoria de Santos | 667\$800 | 24:042\$000 | 24:709\$800 | 20 — IX — 1922 | 20 — IX — 1922 |
| Aleina de Salles Mello | Adj. do G. Escolar de Moroca | 350\$000 | 12:600\$000 | 12:950\$000 | 20 — IX — 1922 | 20 — IX — 1922 |
| Alvaro Augusto de Toledo | Funcionario aposentado | 1:000\$000 | 15:000\$000 | 16:000\$000 | 5 — XII — 1922 | 19 — XII — 1922 |
| Alzira de Aquino | Professor da escola de Jatahy | 100\$000 | — | 100\$000 | 17 — VII — 1922 | — |
| Americo Alves Vieira | Adj. do Grupo Escolar de Brodowski | 350\$000 | 12:600\$000 | 12:950\$000 | 29 — XII — 1922 | 29 — XII — 1922 |
| Americo Cartano de Souza | Escrivão da Collectoria de Pitangueiras | 394\$300 | 14:219\$700 | 14:614\$500 | 19 — I — 1922 | 19 — I — 1922 |
| Americo Pinto de Oliveira | Official do Registro de Hypotheças de Queluz | 300\$000 | 10:800\$000 | 11:100\$000 | 9 — XI — 1922 | 9 — XI — 1922 |
| Anna Clara Cruz | Adj. do Grupo Escolar de Piracicaba | 175\$000 | — | 175\$000 | 27 — XII — 1922 | — |
| Antonio Candido Rolim | Professor das escolas municipais de Salto Grande | 300\$000 | 10:800\$000 | 11:100\$000 | 18 — VII — 1922 | 12 — V — 1922 |
| Antonio Egidio Martins | Funcionario aposentado | 500\$000 | 18:000\$000 | 18:500\$000 | 28 — XII — 1922 | 28 — XII — 1922 |
| Antonio José da Cruz Sobrinho | Escrivão da Collectoria de Cruzeiro | 368\$700 | 13:993\$500 | 14:362\$500 | 25 — II — 1922 | 25 — II — 1922 |
| Antonio Olegario dos Santos Cardoso | Professor da escola de Araruama | 250\$000 | 7:200\$000 | 7:450\$000 | 8 — II — 1922 | 8 — II — 1922 |
| Aristoteles Augusto de Oliveira e Silva | Professor da escola de Cutagá | 250\$000 | 9:000\$000 | 9:250\$000 | 24 — IV — 1922 | 24 — IV — 1922 |
| Armando Scaramelli | Fogista do Isolamento da Capital | 125\$000 | 2:700\$000 | 2:825\$000 | 13 — XI — 1922 | 13 — XI — 1922 |
| Behnno Luiz de Almeida | Servente da Secretaria da Justiça | 250\$000 | 5:400\$000 | 5:650\$000 | 30 — VI — 1922 | 17 — XI — 1922 |
| Benedicta Pereira | Adj. do Grupo Escolar de Mattão | 350\$000 | 12:600\$000 | 12:950\$000 | 8 — XI — 1922 | 8 — XI — 1922 |
| Benedicto Felix da Silva Pinho | Escrivão da Collectoria de S. José do Barreiro | 250\$000 | 8:704\$700 | 8:954\$700 | 17 — X — 1922 | 17 — X — 1922 |
| Benedicto Mario de Calasans | Adj. do Grupo Escolar de Parahybuna | 350\$000 | 12:600\$000 | 12:950\$000 | 8 — IV — 1922 | 8 — IV — 1922 |
| Candido Pereira Leite | Escrivão da Secretaria do Senado | 350\$000 | 12:600\$000 | 12:950\$000 | 14 — II — 1922 | 14 — II — 1922 |
| Carlos Antonio da Silva | Porteiro do Grupo Escolar do Triunpho | 250\$000 | 5:400\$500 | 5:650\$000 | 6 — III — 1922 | 1 — V — 1922 |
| Carlos Lima | Porteiro da Bibliotheca Publica | 250\$000 | — | 250\$000 | 28 — VI — 1922 | — |
| Carlos de Queiroz | Collector Estadual em Santa Rita do Passa Quatro | 542\$400 | 19:528\$800 | 20:071\$200 | 30 — V — 1922 | 30 — V — 1922 |
| Carlos Rodrigues de Vasconcellos | Inspector Sanitario de São Carlos | 800\$000 | 28:800\$700 | 29:600\$000 | 27 — V — 1922 | 28 — VI — 1922 |
| Claudino José da Rosa | Carcereiro da cadeia de Ourinhos | — | 2:500\$000 | 2:500\$000 | — | 6 — II — 1922 |
| Claudio José da Silva Braga | Collector Estadual em Rio Claro | 891\$000 | 30:000\$000 | 30:891\$000 | 31 — I — 1922 | 31 — I — 1922 |
| Eloy Salgado Lessa | Ajudante escripturario do Haras Paulista | 250\$000 | 7:200\$000 | 7:450\$000 | 23 — V — 1922 | 23 — V — 1922 |
| Esther Pereira Baptista | Professora Publica na Capital | 350\$000 | 12:600\$000 | 12:950\$000 | 8 — II — 1922 | 8 — II — 1922 |
| Felippe de Angelis | Adj. do Grupo Escolar do Espirito Santo do Pinhal | 350\$000 | 12:600\$000 | 12:950\$000 | 6 — XII — 1922 | 6 — XII — 1922 |
| Flaminio de Barros Silva | Porteiro do G. Escolar de Limeira | 250\$000 | 5:400\$000 | 5:650\$000 | 18 — VIII — 1922 | 18 — VIII — 1922 |
| Flurival Petraz | Primeiro Tabolleiro de Silveiras | 150\$000 | 5:400\$000 | 5:550\$000 | 29 — VIII — 1922 | 29 — VIII — 1922 |
| Francisco Braga | Guarda Fiscal do Posto da Gramma | 250\$000 | 5:400\$000 | 5:650\$000 | 4 — II — 1922 | 4 — II — 1922 |
| Francisco Corrêa da Silveira | Carcereiro da Cadeia de Faxina | 250\$000 | 5:000\$000 | 5:250\$000 | 13 — IX — 1922 | 13 — IX — 1922 |
| Francisco de Oliveira Algodal | Adj. do Grupo Escolar de Bebedouro | 350\$000 | 12:600\$000 | 12:950\$000 | 24 — I — 1922 | 24 — I — 1922 |
| Francisco de Oliveira Chagas | Professor aposentado | 340\$000 | 12:240\$000 | 12:580\$000 | 7 — XII — 1922 | 7 — XII — 1922 |
| Francisco Pereira da Rocha Soares | Professor da escola de Imbaúna | 300\$000 | 10:800\$000 | 11:100\$000 | 7 — II — 1922 | 7 — II — 1922 |
| Frederico Marcendes Machado | Fiscal Sanitario | 250\$000 | 5:400\$000 | 5:650\$000 | 27 — XII — 1922 | 27 — XII — 1922 |
| Guilhermina Emilia de Campos Netto | Professora aposentada | 340\$000 | 12:240\$000 | 12:580\$000 | 4 — VIII — 1922 | 4 — VIII — 1922 |
| Hermogenes Pereira | Carcereiro da Cadeia de S. Bernardo | 250\$000 | 5:000\$000 | 5:250\$000 | 23 — V — 1922 | 27 — V — 1922 |
| Horacio Chaves | Escrivão da Collectoria de Bebedouro | 397\$000 | 14:301\$800 | 14:698\$800 | 26 — I — 1922 | 26 — I — 1922 |
| Isomenia Ayuboré | Adj. do Grupo Escolar de Dois Córregos | 350\$000 | 12:600\$000 | 12:950\$000 | 4 — IX — 1922 | 4 — IX — 1922 |
| Isomenia dos Santos Lacerda | Prof. da escola de Bom Jesus de Pirapora | 300\$000 | — | 300\$000 | 13 — XII — 1922 | — |
| Jenny Ribeiro de Campos | Professor da Fazenda Agua Branca | 100\$000 | — | 100\$000 | 24 — V — 1922 | — |
| João Baptista de Azevedo | Carcereiro da Cadeia de Santa Branca | 250\$000 | 5:000\$000 | 5:250\$000 | 1 — VI — 1922 | 1 — VI — 1922 |
| João Baptista Brasiliano, dr. | Professor da escola nocturna da Lapa | 300\$000 | 10:800\$000 | 11:100\$000 | 23 — VIII — 1922 | 23 — VIII — 1922 |
| João Castor Bastos | Almoxarife da R. de Saneamento de Santos | 600\$000 | 21:600\$000 | 22:200\$000 | 17 — VI — 1922 | 17 — VI — 1922 |
| João Feliciano Dias da Costa | Escrivão da Collectoria de Ribeirão Preto | 753\$700 | 27:134\$700 | 27:888\$400 | 17 — IV — 1922 | 17 — IV — 1922 |
| João Luiz da Silva Ferratte | Correu da Camara das Dentesadas | 300\$000 | — | 300\$000 | 1 — XII — 1922 | — |
| João Womerslaw Eummerick | Collector Estadual de São Vicente | 770\$900 | 27:755\$900 | 28:526\$800 | 9 — XI — 1922 | 9 — XI — 1922 |
| Joaquim Laurindo de Moraes | Ex-servente do Instituto de Veterinaria | 250\$000 | — | 250\$000 | 18 — X — 1922 | — |
| Joaquim Rodrigues de Moraes | Carcereiro da Cadeia de Conchas | 250\$000 | 5:000\$000 | 5:250\$000 | 2 — IX — 1922 | 2 — IX — 1922 |
| José Basilio Machado | Contador do Gymnasio de Ribeirão Preto | 250\$000 | 7:200\$000 | 7:450\$000 | 30 — VI — 1922 | 30 — VI — 1922 |
| José Carneiro de Carvalho | Professor aposentado | 250\$000 | 8:400\$000 | 8:650\$000 | 22 — V — 1922 | 22 — V — 1922 |
| José Humberto Gaspar | Funcionario aposentado | 250\$000 | 9:000\$000 | 9:250\$000 | 2 — IX — 1922 | 2 — IX — 1922 |
| José Jacintho Nogueira | Funcionario da Repartição de Aguas | 125\$000 | — | 125\$000 | 6 — II — 1922 | — |

CAIXA BENEFICENTE DOS FUNCIONARIOS PUBLICOS

Auxilios para funeral e Peculios liquidados durante o Exercicio de 1922


(CONTINUAÇÃO)

| Contribuintes Fallecidos | CARGOS | IMPORTANCIAS | | | DATAS DE ENTREGA | |
|--------------------------------------|-------------------------------------------------------|----------------------------|----------------|----------------|----------------------------|------------------|
| | | Do auxilio para funeral | Do peculio | Total | Do auxilio para funeral | Do peculio |
| José Máximo de Albuquerque | Adj. do Grupo Escolar de Pennapolis | 350\$000 | 12:600\$000 | 12:950\$000 | 30 — XII — 1922 | 30 — XII — 1922 |
| Julith Miranda | Adj. do Grupo Escolar de Brodowsky | 350\$000 | 12:600\$000 | 12:950\$000 | 6 — I — 1922 | 6 — I — 1922 |
| Julia da Silva Almeida | Professora aposentada | 291\$700 | 10:500\$000 | 10:791\$700 | 28 — III — 1922 | 28 — IV — 1922 |
| Julio Bramião Sobrinho | Funcionario da Secretaria da Agricultura | 833\$300 | 30:000\$000 | 30:833\$300 | 15 — III — 1922 | 12 — IV — 1922 |
| Justiniano Freire da Paz | Adj. do Grupo Escolar da Liberdade | 408\$300 | 14:700\$000 | 15:108\$300 | 28 — VI — 1922 | 7 — VII — 1988 |
| Justino Ameliano Barroso Lintz | Funcionario aposentado | 1:000\$000 | 30:000\$000 | 31:000\$000 | 22 — V — 1922 | 22 — V — 1922 |
| Justino Leonardo da Silva | Inspector da Policia Maritima de Santos | 250\$000 | 7:200\$000 | 7:450\$000 | 27 — V — 1922 | 27 — V — 1922 |
| Laurelino de Campos Prado | Adj. do Grupo Escolar de São Luiz | 350\$000 | 12:600\$000 | 12:950\$000 | 7 — VIII — 1922 | 7 — VIII — 1922 |
| Laurentino dos Santos | Servente da Secretaria da Agricultura | 125\$000 | 2:500\$000 | 2:625\$000 | 14 — IX — 1922 | 14 — IX — 1922 |
| Lauro Antonio Serro dos Reis | Cocheiro do Desinfectorio Central | 250\$000 | 5:400\$000 | 5:650\$000 | 12 — VIII — 1922 | 12 — VIII — 1922 |
| Leonor Alcides de Paula Leitão | Adj. do Grupo Escolar de Moçoca | 350\$000 | 12:600\$000 | 12:950\$000 | 20 — VII — 1922 | 20 — VII — 1922 |
| Lindolpho Americo de Figueiredo | Collector Estadual de Platina | 347\$700 | 12:516\$900 | 12:864\$600 | 13 — VI — 1922 | 13 — VI — 1922 |
| Lucelia Eugenia Martins Ribeiro | Adj. do Grupo Escolar "Cosario Bastos" de Santos | 350\$000 | 12:600\$000 | 12:950\$000 | 23 — V — 1922 | 23 — V — 1922 |
| Manoel da Cunha Lobo | 2.º escripturario da Secretaria da Agricultura | 400\$000 | 14:400\$000 | 14:800\$000 | 16 — XI — 1922 | 16 — XI — 1922 |
| Manoel Cyridião Buarque | Lente da Escola Normal Secundaria | — | 21:000\$000 | 21:000\$000 | — | 8 — IV — 1922 |
| Manoel Gonçalves Pereira Bittencourt | Professor aposentado | 250\$000 | 6:120\$000 | 6:370\$000 | 11 — VII — 1922 | 11 — VII — 1922 |
| Marcello Pinto Farias | Cobrador da Recebedoria de Rendas da Capital | 603\$200 | — | 603\$200 | 19 — IX — 1922 | — |
| Maria Candida Mendonça | Adjunta do Grupo Escolar de Batataes | 350\$000 | 12:600\$000 | 12:950\$000 | 24 — VII — 1922 | 24 — VII — 1922 |
| Maria Correias | Adjunta do Grupo Escolar de Rio Claro | 350\$000 | 12:600\$000 | 12:950\$000 | 27 — I — 1922 | 27 — I — 1922 |
| Maria Esther Moreira | Professora da escola de Pirapitinguy | 125\$000 | 3:600\$000 | 3:725\$000 | 7 — II — 1922 | 7 — II — 1922 |
| Maria Francisca de Oliveira | Lavadeira do Hospital de Isolamento | 250\$000 | — | 250\$000 | 30 — III — 1922 | — |
| Maria José de Barros | Professora da escola da Fazenda Serra Azul | 100\$000 | — | 100\$000 | 15 — VI — 1922 | — |
| Maria José Romano | Adjunta do Grupo Escolar de Leão | — | 12:600\$000 | 12:600\$000 | — | 21 — II — 1922 |
| Maria José Nogueira Porto | Professora aposentada | 297\$500 | 10:710\$000 | 11:007\$500 | 28 — VIII — 1922 | 28 — VIII — 1922 |
| Maria de Siqueira Bueno de Miranda | Adjunta do Grupo Escolar de Pirajuby | — | 6:300\$000 | 6:300\$000 | — | 17 — III — 1922 |
| Mario Carlos de Almeida | Auxiliar da Procuradoria da Fazenda | 350\$000 | 12:600\$000 | 12:950\$000 | 10 — I — 1922 | 10 — I — 1922 |
| Maximiliano Emilio Hehl | Lente da Escola Polytechnica | — | 8:922\$500 | 8:922\$500 | — | 18 — X — 1922 |
| Octavio de Oliveira Ramos | Collector estadual de Bananal | 411\$300 | — | 411\$300 | 28 — VI — 1922 | — |
| Octavio Silveira | Desenhista da Repartição de Saneamento de Santos | 400\$000 | 14:400\$000 | 14:800\$000 | 14 — I — 1922 | 14 — I — 1922 |
| Odilon Genesio Alves Ribeiro | Apointador do Tramway da Cantareira | 250\$000 | 6:480\$000 | 6:730\$000 | 15 — VI — 1922 | 8 — VIII — 1922 |
| Onofre Atilio da Silva | Professor aposentado | 250\$000 | 8:400\$000 | 8:650\$000 | 10 — I — 1922 | 10 — I — 1922 |
| Oscar Jordão, Bel. | Promotor Publico de Tatuhy | 400\$000 | 14:400\$000 | 14:800\$000 | 17 — III — 1922 | 17 — III — 1922 |
| Oscar da Silva Santos | Porteiro do Grupo Escolar de São José dos Campos | 250\$000 | 5:400\$000 | 5:650\$000 | 30 — I — 1922 | 30 — I — 1922 |
| Otto Specht | Chefe da secção de publicidade da Sec. da Agricultura | 700\$000 | 25:200\$000 | 25:900\$000 | 13 — III — 1922 | 17 — III — 1922 |
| Paulo de Barros Aguiar | Amonense da Secretaria da Camara | 175\$000 | 6:300\$000 | 6:475\$000 | 3 — X — 1922 | 3 — X — 1922 |
| Pedro Dias Sobrinho | Collector estadual de Botucatu | 365\$650 | — | 365\$650 | 30 — I — 1922 | — |
| Peregrino Vieira da Cunha | Delegado de Policia de Dois Corregos | 400\$000 | 14:400\$000 | 14:800\$000 | 5 — VIII — 1922 | 5 — VII — 1922 |
| Philadelphim Pimenta | Professora da escola de Logoa | 250\$000 | 9:000\$000 | 9:250\$000 | 10 — V — 1922 | 10 — V — 1922 |
| Ricardo José Ferreira | Desinfectador da Directoria de Saude de Santos | 250\$000 | 7:200\$000 | 7:450\$000 | 20 — II — 1922 | 20 — II — 1922 |
| Risobata Lopes Aranha | Professora das escolas renhidas de Campinas | 300\$000 | 10:800\$000 | 11:100\$000 | 4 — IX — 1922 | 4 — IX — 1922 |
| Rodrigo Luiz dos Santos Netto | Director do Grupo Escolar de Brodowsky | 400\$000 | 14:400\$000 | 14:800\$000 | 8 — XII — 1922 | 8 — XII — 1922 |
| Rufino José de Almeida | Porteiro do Grupo Escolar C. Salles — Capital | 250\$000 | 5:400\$000 | 5:650\$000 | 11 — XII — 1922 | 11 — XII — 1922 |
| Silvin Rocha | Adj. do Grupo Escolar de Santo Amaro | 350\$000 | 12:600\$000 | 12:950\$000 | 3 — XI — 1922 | 3 — XI — 1922 |
| Silvino Lapa | Servente do Thesouro do Estado | — | 5:400\$000 | 5:400\$000 | — | 7 — II — 1922 |
| Silvio Gomes | Chefe de Trem do Tramway da Cantareira | 250\$000 | 6:120\$000 | 6:370\$000 | 20 — XI — 1922 | 18 — XII — 1922 |
| Sophia dos Reis Machado | Professor da escola de Cordeiros em Santo Amaro | 300\$000 | 10:800\$000 | 11:100\$000 | 14 — XI — 1922 | 14 — XI — 1922 |
| Theophilus Moyses do Carvalho Aranha | Promotor Publico de Queluz | — | 14:400\$000 | 14:400\$000 | — | 11 — XI — 1922 |
| Tiburcio Augusto de Oliveira Machado | Funcionario aposentado | 1:000\$000 | 30:000\$000 | 31:000\$000 | 30 — XII — 1922 | 30 — XII — 1922 |
| Vitor Augusto Pereira Soló | Adj. do Grupo Escolar de Santa Branca | 350\$000 | 12:600\$000 | 12:950\$000 | 3 — III — 1922 | 3 — III — 1922 |
| Victorina Pacheco Rocha | Adj. do Grupo Escolar da Barra Funda | 350\$000 | 12:600\$000 | 12:950\$000 | 9 — IX — 1922 | 9 — IX — 1922 |
| Virgilio Martins da Costa | Porteiro do 2.º Grupo Escolar de Sorocaba | 250\$000 | 5:400\$000 | 5:650\$000 | 25 — IV — 1922 | 25 — IV — 1922 |
| Virgínio de Oliveira Brasil | Carcereiro da Cadeia de S. J. do Barreiro | 250\$700 | 5:000\$000 | 5:250\$000 | 18 — XII — 1922 | 18 — XII — 1922 |
| | | 35:094\$950 | 1:103:730\$800 | 1:138:825\$750 | | |

DIRECTORIA DE CONTABILIDADE, 2.ª SEÇÃO, 28 de fevereiro de 1923.


Visto, S. Freitas, Director.

O Chefe, Pergentino de Freitas



RELAÇÃO DOS EX-FUNCCIONARIOS QUE FORAM ADMITTIDOS A CONTINUAR COMO CONTRIBUINTES DA CAIXA BENEFICENTE DOS FUNCIONARIOS PUBLICOS DURANTE O EXERCICIO DE 1922

| NOMES | CARGOS | Data da Exoneração | Data do Requerimento | Data do Deferimento | Mensalidade |
|----------------------------------------------|-------------------------------------------------------------------|--------------------|----------------------|---------------------|-------------|
| Accacio Fonseca | Adj. do Grupo Escolar de Monte Alto | 31 — III — 1922 | 7 — V — 1922 | 22 — V — 1922 | 12\$000 |
| Accacio Villalva | 3.º Escripturario da Directoria do Serviço Sanitario | 10 — IX — 1922 | 1 — IX — 1922 | 2 — X — 1922 | 10\$000 |
| Alcides de Almeida Ferrari, dr. | Promotor Publico de Botucatu' | 14 — II — 1922 | 2 — V — 1922 | 19 — V — 1922 | 14\$000 |
| Ahiles do Oliveira Pedrosa | 1.º Porteiro do Grupo Escolar de Campinas | 27 — VII — 1922 | 1 — IX — 1922 | 2 — X — 1922 | 5\$000 |
| Alfredo Augusto dos Santos Roos, dr. | Promotor Publico de Piraju' | 14 — II — 1922 | 27 — III — 1922 | 5 — IV — 1922 | 14\$000 |
| Alice de Barros | Adj. do Grupo Escolar de Itapolis | 10 — VIII — 1922 | 17 — VIII — 1922 | 2 — IX — 1922 | 12\$000 |
| Alipia Eliza de Freitas | Adj. do Grupo Escolar de Ribeirão Preto | 19 — X — 1922 | 27 — XI — 1922 | 13 — XII — 1922 | 14\$000 |
| Amadeu Gomes Vieira | Enfermeiro do Instituto Correccional de Taubaté | 17 — III — 1922 | 9 — X — 1922 | 22 — V — 1922 | 4\$000 |
| Amadeu Herminio Favero | Adj. do Grupo Escolar de Pedreira | 10 — VIII — 1922 | 11 — IX — 1922 | 2 — X — 1922 | 12\$000 |
| Anezio Mendes Gonzaga | Guarda sanitario da Secção de Generos Alimentares | 3 — VII — 1922 | 22 — VII — 1922 | 21 — VIII — 1922 | 6\$000 |
| Angelina Lucchetti Millet | Adj. do Grupo Escolar Prudente de Moraes, da Capital | 25 — II — 1922 | 19 — IV — 1922 | 6 — V — 1922 | 12\$000 |
| Antonio da Silveira | Adj. do Grupo Escolar de Ubatuba | 20 — III — 1922 | 5 — IV — 1922 | 6 — V — 1922 | 12\$000 |
| Antonio Aquilina de Souza | Adj. do Grupo Escolar de Igarapava | 18 — V — 1922 | 16 — VII — 1922 | 8 — VIII — 1922 | 12\$000 |
| Antonio Carlos Pereira da Costa, dr. | Promotor Publico de Itu' | 14 — II — 1922 | 29 — III — 1922 | 5 — IV — 1922 | 14\$000 |
| Antonio de Siqueira Miragaia | Continuo da Escola Normal da Capital | 28 — VI — 1922 | 7 — VIII — 1922 | 8 — VIII — 1922 | 7\$000 |
| Aristides Benicio Saes | Professor em "Chaves Barros", Tietê | 18 — X — 1922 | 31 — X — 1922 | 2 — XII — 1922 | 9\$000 |
| Arlindo José Guedes | Bedei da Faculdade de Medicina | 8 — X — 1922 | 10 — XI — 1922 | 3 — I — 1922 | 5\$000 |
| Atgasamin Medici, dr. | Lente de Portugal de Escola Normal de S. Carlos | 9 — II — 1922 | 18 — II — 1922 | 14 — III — 1922 | 17\$000 |
| Belizario da Costa e Silva | Motorista da Desinfectorio Central do Serviço Sanitario | 4 — II — 1922 | 9 — III — 1922 | 24 — V — 1922 | 5\$000 |
| Benedicto Gomes da Costa | Adj. do Grupo Escolar de Jahu' | 20 — VII — 1922 | 24 — VII — 1922 | 27 — IX — 1922 | 12\$000 |
| Benedicto Vieira de Souza Leite | Continuo do Gymnasio do Estado — Ribeirão Preto | 26 — X — 1922 | 4 — XI — 1922 | 6 — XII — 1922 | 7\$000 |
| Bento Domingos de Castro, dr. | Delegado de Policia de Bebedouro | 12 — IX — 1922 | 26 — IX — 1922 | 17 — X — 1922 | 17\$000 |
| Carlos de Queiroz | Collector em Santa Rita do Passa Quatro | 30 — XII — 1922 | 24 — I — 1922 | 10 — II — 1922 | 19\$000 |
| Celso Tilárich de Camargo | Collector em Descalvado | 10 — II — 1922 | 25 — III — 1922 | 12 — IV — 1922 | 20\$000 |
| Celzara de Oliveira | Adj. do Grupo Escolar de Santa Rosa | 30 — VI — 1922 | 25 — VII — 1922 | 21 — VIII — 1922 | 12\$000 |
| Cesilia Barros de Assis Velloso | Prof. districtal do bairro Ribeirão—Campinas | 16 — I — 1922 | 9 — VIII — 1922 | 2 — IX — 1922 | 9\$000 |
| Dra. Gabotti | Escrivão da Collectoria de Brodowsky | 19 — V — 1922 | 4 — VIII — 1922 | 14 — VIII — 1922 | 10\$000 |
| Eduardo de Souza Proire | Director do Almoxarifado da Secretaria da Justiça | 30 — VIII — 1922 | 1 — IX — 1922 | 22 — IX — 1922 | 34\$000 |
| Emira de Almeida | Professora da Escola Mixta de Angatuba | 1 — XII — 1922 | 6 — XII — 1922 | 5 — IX — 1922 | 9\$000 |
| Emilio Castellar Gustavo, dr. | Delegado de Policia da Capital | 21 — I — 1922 | 22 — II — 1922 | 2 — III — 1922 | 27\$000 |
| Erasmio Brago | Lente de Inghz do Gymnasio do Estado, Campinas | 6 — VII — 1922 | 5 — VII — 1922 | 23 — VII — 1922 | 17\$000 |
| Ernesto Ramalho | Collector de Catanduva | 16 — X — 1922 | 20 — XI — 1922 | 2 — XII — 1922 | 25\$000 |
| Etelvira Antunes de Oliveira | Adj. do Grupo Escolar de Guaratinguetá | 23 — II — 1922 | 7 — III — 1922 | 16 — V — 1922 | 12\$000 |
| Evaristo de Paiva | Escripturario do 2.º Officio do Jury — Capital | 6 — VII — 1922 | 17 — VI — 1922 | 23 — VII — 1922 | 17\$000 |
| Francisco Nogueira de Lima, dr. | Promotor Publico de Casa Branca | 9 — VI — 1922 | 19 — VI — 1922 | 2 — VIII — 1922 | 14\$000 |
| Francisco de Salles Machado | Escrivão da Collectoria de Itapolis | 24 — XI — 1922 | 9 — XI — 1922 | 19 — XII — 1922 | 19\$000 |
| Gabriella Machado de Campos | Professora da escola rural "Varejão", em Itu' | 22 — XII — 1922 | 29 — XII — 1922 | 14 — II — 1922 | 7\$000 |
| Honrique Bayma, dr. | Advogado do patronato Agricola | 16 — VIII — 1922 | 16 — VIII — 1922 | 11 — IX — 1922 | 27\$000 |
| Ibrão de Almeida Nobre, dr. | Delegado de Policia de Santos | 25 — VII — 1922 | 15 — VIII — 1922 | 2 — VIII — 1922 | 28\$000 |
| Ireneu Platt Moretchn, dr. | Promotor Publico de Sorocaba | 24 — X — 1922 | 30 — XI — 1922 | 6 — XII — 1922 | 14\$000 |
| Isabel Baptista de Oliveira | Adj. do Grupo Escolar de Limeira | 27 — VI — 1922 | 19 — VII — 1922 | 9 — VIII — 1922 | 12\$000 |
| Isaac Pereira Garcez | Engenheiro Ajudante da Repartição de Aguas | 24 — III — 1922 | 29 — III — 1922 | 6 — V — 1922 | 27\$000 |
| Jeronimo Osorio | 3.º Escripturario do Serviço Sanitario | 21 — I — 1922 | 8 — II — 1922 | 14 — II — 1922 | 10\$000 |
| João Goloy | Servente do Instituto do Butantan | 1 — IV — 1922 | 22 — IV — 1922 | 25 — V — 1922 | 4\$000 |
| João Hespanha Barqueru | Servente do Hospital do Isolamento | 1 — VI — 1922 | 21 — VI — 1922 | 31 — VII — 1922 | 4\$000 |



RELAÇÃO DOS EX-FUNCCIONARIOS QUE FORAM ADMITTIDOS A CONTINUAR COMO CONTRIBUINTES DA CAIXA BENEFICENTE DOS FUNCIONARIOS PUBLICOS DURANTE O EXERCICIO DE 1922

(CONTINUAÇÃO)

| NOMES | CARGOS | Data da Exoneração | Data do Requerimento | Data do Deferimento | Mensalidade |
|---------------------------------------------|-------------------------------------------------------------------|--------------------|----------------------|---------------------|-------------|
| Joaquim Augusto de Salles Junior, dr. | Delegado de Policia de Batatas | 11 — IV — 1922 | 25 — IV — 1922 | 16 — V — 1922 | 17\$000 |
| José do Amaral Mello | Prof. das escolas "Bairro Alto", de Piracicaba | 20 — III — 1922 | 10 — V — 1922 | 14 — VI — 1922 | 10\$000 |
| José Claudino de Páris | Guarda Fiscal do porto Missael | 3 — III — 1922 | 5 — III — 1922 | 16 — III — 1922 | 5\$000 |
| José Corrêa de Mello | Eucenregado da Fazenda de Criação de Barueri | 27 — II — 1922 | 14 — III — 1922 | 5 — V — 1922 | 20\$000 |
| José Cyrino Junior | Chefe de Secção da Repartição de Aguas | 19 — I — 1922 | 23 — I — 1922 | 1 — II — 1922 | 24\$000 |
| José Marcundes Rangel | Escripturario da Directoria de Obras, S. Agricultura | 12 — XII — 1922 | 16 — XII — 1922 | 3 — I — 1922 | 10\$000 |
| José Moreira da Cunha | Escrivão da Collectoria de Taubaté | 5 — X — 1922 | 21 — X — 1922 | 1 — XI — 1922 | 19\$000 |
| José Osorio Nogueira | Collector em Assis | 7 — IV — 1922 | 1 — V — 1922 | 24 — V — 1922 | 16\$000 |
| Julia de Lacerda Ortiz | Adj. do Grupo Escolar de Taubaté | 30 — VI — 1922 | 21 — VI — 1922 | 8 — VIII — 1922 | 12\$000 |
| Julietta Fernandes | Adj. do 2.º Grupo Escolar de Rio Claro | 1 — VI — 1922 | 6 — VI — 1922 | 31 — VII — 1922 | 12\$000 |
| Julio da Cruz Azevedo | Auxiliar do Thesoureiro do Thesouro do Estado | 21 — VI — 1922 | 24 — VIII — 1922 | 11 — IX — 1922 | 24\$000 |
| Laurindo da Silva Pereira | Cobrador da Recolheitoria de Rendas da Capital | 17 — V — 1922 | 24 — V — 1922 | 16 — VI — 1922 | 21\$000 |
| Isopuldo Cyrino da Silva | Collector em Piratininga | 24 — III — 1922 | 15 — IV — 1922 | 15 — V — 1922 | 15\$000 |
| Luiz Augusto de Campos, dr. | Delegado de Policia de Araras | 3 — X — 1922 | 2 — XII — 1922 | 7 — XII — 1922 | 14\$000 |
| Luiz Castanho de Almeida | Director do Grupo Escolar de Leuzões | 10 — VIII — 1922 | 9 — X — 1922 | 22 — XII — 1922 | 14\$000 |
| Luiz Corrêa de Camargo Aranha, dr. | Promotor Publico de S. José do Barreiro | 18 — VI — 1922 | 29 — VIII — 1922 | 15 — IX — 1922 | 14\$000 |
| Luiz Cordeiro Vianna | Professor da escola rural Agua Vermelha, Taubaté | 6 — I — 1922 | 23 — II — 1922 | 20 — III — 1922 | 7\$000 |
| Manoel de Souza Santos | Collector em Ourinhos | 24 — III — 1922 | 7 — VI — 1922 | 25 — IX — 1922 | 14\$000 |
| Maria Antonietta F. de Assumpção | Adj. do Grupo Escolar de Botucatu' | 31 — III — 1922 | 29 — XI — 1922 | 26 — IV — 1922 | 12\$000 |
| Maria da Conceição Arantes | Adj. do Grupo Escolar de Bauria' | 16 — IV — 1922 | 4 — IV — 1922 | 14 — VI — 1922 | 12\$000 |
| Maria Esthel Marques Goulart | Adj. do Grupo Escolar de Rio Claro | 22 — VI — 1922 | 24 — VI — 1922 | 16 — VIII — 1922 | 12\$000 |
| Maria da Gloria Salgado Brughettu | Adj. do Grupo Escolar de S. José do Rio Preto | 11 — V — 1922 | 12 — VI — 1922 | 31 — VII — 1922 | 12\$000 |
| Marietta Martins de Freitas | Prof. da escola rural "Invernada", de Bariry | 7 — IV — 1922 | 5 — VI — 1922 | 4 — XII — 1922 | 7\$000 |
| Mario Flores | Guarda-livros do Almoxarifado da Secr. da Justiça | 29 — IX — 1922 | 7 — XI — 1922 | 27 — XII — 1922 | 20\$000 |
| Maximo de Moura Santos | Prof. das escolas de "Guaciroba", Taquaritinga | 13 — VII — 1922 | 25 — VI — 1922 | 8 — VII — 1922 | 10\$000 |
| Milton de Souza Piza | Funcionario da R. "Luiz de Queiroz" — Piracicaba | 7 — VI — 1922 | 19 — VI — 1922 | 12 — VIII — 1922 | 14\$000 |
| Nicolau Marchini | Director das escolas reunidas "P. Palmeiras" — Campinas | 10 — VII — 1922 | 5 — X — 1922 | 22 — XII — 1922 | 12\$000 |
| Orlando Goulart | Adj. do 2.º Grupo Escolar de Rio Claro | 22 — VI — 1922 | 24 — VI — 1922 | 16 — VIII — 1922 | 12\$000 |
| Oscar de Mello Brito | Director do Grupo Escolar de Pitangueiras | 6 — III — 1922 | 23 — III — 1922 | 24 — V — 1922 | 14\$000 |
| Paulo Camilher de Sá | Escrivao da Collectoria de Cagapava | 6 — I — 1922 | 11 — I — 1922 | 20 — I — 1922 | 13\$000 |
| Pedro Ezequiel de Carvalho | Escrivão da Collectoria de Pennapolis | 2 — VI — 1922 | 5 — VII — 1922 | 2 — IX — 1922 | 25\$000 |
| Quirino do Canto | 3.º Escripturario da Secretaria da Justiça | 23 — V — 1922 | 1 — VI — 1922 | 9 — VI — 1922 | 10\$000 |
| Raul Affonso Machado, dr. | Promotor Publico de Taquaritinga | 13 — X — 1922 | 20 — X — 1922 | 13 — XII — 1922 | 14\$000 |
| Roberto Favero | Adj. do Grupo Escolar de Bragança | 7 — XI — 1922 | 28 — XII — 1922 | 10 — I — 1922 | 12\$000 |
| Roberto dos Santos Moreira, dr. | Promotor Publico da Capital | 11 — VII — 1922 | 22 — VII — 1922 | 5 — VIII — 1922 | 34\$000 |
| Rodolpho Nery de Souza | Escrivão da Collectoria de São Simão | 26 — X — 1922 | 11 — XI — 1922 | 3 — I — 1922 | 16\$000 |
| Ruth de Freitas | Prof. da escola rural "Caucasia" em Cotim | 19 — X — 1922 | 27 — X — 1922 | 11 — XII — 1922 | 7\$000 |
| Samuel Alves Martins, dr. | Promotor Publico de Porto Feliz | 26 — IX — 1922 | 4 — X — 1922 | 21 — X — 1922 | 14\$000 |
| Sebastião Vianna Barbosa | Cobrador da Recolheitoria de Rendas da Capital | 10 — X — 1922 | 21 — X — 1922 | 23 — X — 1922 | 21\$000 |
| Severiano Salgado | Prof. da escola rural Brumado — Guaratinguetá | 15 — XI — 1922 | 19 — XII — 1922 | 17 — I — 1922 | 7\$000 |
| Silverio Dias de Oliveira | Contínuo da Secretaria do Interior | 3 — XII — 1922 | 26 — XII — 1922 | 18 — I — 1922 | 7\$000 |
| Simão Salles | Carcereiro da Cadeia de Annapolis | 17 — IV — 1922 | 20 — IV — 1922 | 16 — V — 1922 | 4\$000 |
| Sylvia Simões Magro | Professor da escola isolada modelo — de Campinas | 30 — I — 1922 | 1 — V — 1922 | 1 — VI — 1922 | 12\$000 |
| Thiis Galvão de França | 3.º Escripturario do Almoxarifado Secr. da Justiça | 13 — VI — 1922 | 20 — VI — 1922 | 1 — VIII — 1922 | 10\$000 |
| Zulmira de Almeida Rodrigues | Adj. do Grupo Escolar de São Carlos | 15 — IX — 1922 | 18 — X — 1922 | 19 — XII — 1922 | 12\$000 |

DIRECTORIA DE CONTABILIDADE, 2.ª SECÇÃO, 28 de Fevereiro de 1923.

Perpetuo de Freitas, O Chefe.

Relação dos Serventuários da Justiça que foram admitidos como contribuintes da Caixa Beneficente dos Funcionários Públicos, durante o exercício de 1922

| NOMES | CARGOS | DATA DA ADMISSÃO | CONTRIBUIÇÃO | |
|----------------------------------------------|---------------------------------------------------------------------|------------------|--------------|-------------|
| | | | JÓIA | MENSALIDADE |
| Alonso Teixeira dos Santos | Escrição de paz do distrito de Paulo Americo | 22 — IX — 1922 | 100\$000 | 10\$000 |
| Amador Joly Filho | Tabellião de notas e annexos de Itatiba | 28 — VI — 1922 | 200\$000 | 20\$000 |
| Americo Pinto de Oliveira | Escrição do Jury e seus annexos de Queluz | 28 — VI — 1922 | 100\$000 | 10\$000 |
| Aristides Bernardes Barreto | 1.º Tabellião de notas e annexos de R. Preto | 11 — IX — 1922 | 200\$000 | 20\$000 |
| Caetano Pereira | 2.º Tabellião da Comarca de Jahu' | 6 — II — 1922 | 200\$000 | 20\$000 |
| Francisco Dias Novas | Official do registro geral de hypothecas de Piracaja | 20 — X — 1922 | 200\$000 | 20\$000 |
| Hermogenes da Cunha Leal | 1.º Tabellião de notas da comarca de Descalvado | 22 — IV — 1922 | 100\$000 | 10\$000 |
| João Alves Corrêa | Escrição de Paz em Conchas | 14 — III — 1922 | 100\$000 | 10\$000 |
| João da Costa Carvalho | 2.º Tabellião de notas de S. José do Rio Pardo | 2 — III — 1922 | 200\$000 | 20\$000 |
| José Basilio Pacheco | Contador, partidor e distribuidor de S. João da Boa Vista | 4 — I — 1922 | 100\$000 | 10\$000 |
| José Caetano de Figueiredo | 1.º Tabellião de Notas de Casa Branca | 7 — XII — 1922 | 200\$000 | 20\$000 |
| José Nicanor Martins | Escrição de paz do distrito de Perdizes — Capital | 2 — I — 1922 | 100\$000 | 10\$000 |
| José Rodrigues de Azevedo Chaves | Official do reg. civil de hypothecas de Jacarehy | 15 — VII — 1922 | 200\$000 | 20\$000 |
| Lupericio Goulart | 1.º Tabellião de São José do Rio Pardo | 19 — V — 1922 | 200\$000 | 20\$000 |
| Manoel Francisco Monsones | Escrição de paz da comarca de São João da Boa Vista | 20 — III — 1922 | 100\$000 | 10\$000 |
| Manoel Prudente de Toledo Sobrinho | Escrição de paz do distrito de Cunha | 10 — XI — 1922 | 200\$000 | 20\$000 |
| Manoel de Souza Mello Freire | 2.º Tabellião da comarca de Mogy das Cruzes | 27 — IV — 1922 | 200\$000 | 20\$000 |
| Orlando Souto | Escrição de paz do distrito de Cerquilha | 17 — X — 1922 | 100\$000 | 10\$000 |
| Raphael Coimbra | Escrição de paz do municipio de S. Vicente | 2 — I — 1912 | 200\$000 | 20\$000 |
| Sebastião Peruche | Distribuidor e contador da comarca da Capital | 12 — IV — 1922 | 200\$000 | 20\$000 |

DIRECTORIA DE CONTABILIDADE, 2.ª SECÇÃO, 28 de Fevereiro de 1923.

O Chefe,
Pergentino de Freitas

EXERCICIO DE 1922

CAIXA BENEFICENTE DOS FUNCIONARIOS PUBLICOS

Demonstração do saldo de Peculios
e Auxilios para funeral a serem pagos opportunamente

| Contribuintes Fallecidos | Auxilio para Funeral | Peculio | TOTAL |
|----------------------------------------|-------------------------|-------------|-------------|
| Alvaro de Toledo. | — | 15:000\$000 | 15:000\$000 |
| Fernando Herculano dos Santos Lopes | 125\$000 | 4:500\$000 | 4:625\$000 |
| Genaro Corrêa de Abreu | 258\$300 | — | 258\$300 |
| Irineu de Freitas Guimarães. | 200\$000 | 7:200\$000 | 7:400\$000 |
| Izaura Bayerlein de Camargo | — | 300\$000 | 300\$000 |
| João Chrisostomo Cavalcanti. | 75\$000 | — | 75\$000 |
| Jorge Avelino de Souza | 125\$000 | 2:500\$000 | 2:625\$000 |
| Josephina de Andrade Rezende | 150\$000 | — | 150\$000 |
| Octavio de Oliveira Ramos | — | 15:396\$800 | 15:396\$800 |
| Sebastião Rodrigues. | 50\$000 | — | 50\$000 |
| Somma | 983\$300 | 44:896\$800 | 45:880\$100 |

DIRECTORIA DE CONTABILIDADE, 2.^a SECÇÃO, 28 de Fevereiro de 1923.O Chefe, *Pergentino de Freitas*



MONTEPIO DOS MAGISTRADOS



MAGISTRADOS

CICLO DE 1922

DESPESA

| | | |
|----------------------------------------------------|---------------------------------------------------------------------------|--------------|
| Saldo | | |
| Pelos que foram liquidados no exercicio, a saber : | | |
| CONTRIBUIÇÕES | Alvaro Barbosa. | 30:000\$000 |
| Pela | Leonce Augusto Pinheiro da Silva | 30:000\$000 |
| | Antonio Candido Vieira. | 30:000\$000 |
| | | 90:000\$000 |
| RIBUIÇÕES | | |
| | elas que foram restituídas no exercicio | 360\$000 |
| | SOMMA. | 90:360\$000 |
| | Saldo que passa para o exercicio de 1923, em poder do 'Thesouro'. | 20:566\$089 |
| | Rs. | 110:926\$089 |

DESPESA

| | | |
|----------------------------------------------------------|--------------------------------------------------|--------------|
| CONTRIBUIÇÕES | | |
| Pelos dos magistrados fallecidos no exercicio, a saber : | | |
| Def | Leonce A. Pinheiro da Silva. | 30:000\$000 |
| | Custodio Moreira Cesar | 30:000\$000 |
| | Antonio Candido Vieira. | 30:000\$000 |
| | Pacifico G. de Oliveira Lima | 30:000\$000 |
| | Luciano Esteves dos Santos Jor. | 30:000\$000 |
| | | 150:000\$000 |
| RIBUIÇÕES | | |
| | elas que foram restituídas no exercicio. | 360\$000 |
| | Rs. | 150:360\$000 |

PASSIVO

| | | |
|----------------------------------------------------|---------------------------------------------|--------------|
| THESOURELOS | | |
| Saldo a serem liquidados opportunamente, a saber : | | |
| Pass | Luiz de Camargo Mello | 761\$089 |
| | José Vieira Barbosa. | 30:000\$000 |
| | Custodio Moreira Cezar. | 30:000\$000 |
| | Pacifico Gomes de Oliveira Lima | 30:000\$000 |
| | Luciano Esteves dos Santos Junior | 30:000\$000 |
| | | 120:761\$089 |
| | Saldo do ESTADO — C/ de Auxilio | 500:000\$000 |
| | Saldo desta conta | 500:000\$000 |
| | Rs. | 620:761\$089 |

28 de fevereiro de 1923.

O chefe, *Pergentino de Freitas*,

MONTEPIO DOS MAGISTRADOS

MOVIMENTO NO EXERCICIO DE 1922

| RECEITA | | DESPESA | |
|------------------------------------------------------------|--------------|--------------------------------------------------------------------------|--------------|
| Saldo da exercicio de 1921, em poder do Thesouro | 2:174\$089 | PECULIOS | |
| CONTRIBUIÇÕES | | Pelos que foram liquidados no exercicio, a saber : | |
| Pelas que foram arrecadadas no exercicio | 108:752\$000 | Alvaro Barbosa | 30:000\$000 |
| | | Leoneo Augusto Pinheiro da Silva | 30:000\$000 |
| | | Antonio Candido Vieira | 30:000\$000 |
| | | | 90:000\$000 |
| | | CONTRIBUIÇÕES | |
| | | Pelas que foram restituídas no exercicio | 360\$000 |
| | | SOMMA | 90:360\$000 |
| | | Saldo que passa para o exercicio de 1923, em poder do Thesouro | 20:566\$089 |
| Rs. | 110:926\$089 | Rs. | 110:926\$089 |
| RENDA | | DESPESA | |
| CONTRIBUIÇÕES | | PECULIOS | |
| Pelas que foram arrecadadas no exercicio | 108:752\$000 | Pelos dos magistrados fallecidos no exercicio, a saber : | |
| Deficit | 41:608\$000 | Leoneo A. Pinheiro da Silva | 30:000\$000 |
| | | Custodio Moreira Cesar | 30:000\$000 |
| | | Antonio Candido Vieira | 30:000\$000 |
| | | Pacifico G. de Oliveira Lima | 30:000\$000 |
| | | Luciano Esteves dos Santos Jor. | 30:000\$000 |
| | | | 150:000\$000 |
| | | CONTRIBUIÇÕES | |
| | | Pelas que foram restituídas no exercicio. | 360\$000 |
| Rs. | 150:360\$000 | Rs. | 150:360\$000 |
| ACTIVO | | PASSIVO | |
| THESSOURO DO ESTADO — C/ Corrente | | PECULIOS | |
| Saldo em dinheiro, em poder do Thesouro | 20:566\$089 | Pelos a serem liquidados opportunamente, a saber : | |
| Passivo descoberto | 600:196\$000 | Luiz de Camargo Mello | 761\$089 |
| | | José Vieira Barbosa | 30:000\$000 |
| | | Custodio Moreira Cesar | 30:000\$000 |
| | | Pacifico Gomes de Oliveira Lima | 30:000\$000 |
| | | Luciano Esteves dos Santos Junior | 30:000\$000 |
| | | | 120:761\$089 |
| | | THESSOURO DO ESTADO — C/ de Auxilio | |
| | | Saldo desta conta | 500:000\$000 |
| Rs. | 620:761\$089 | Rs. | 620:761\$089 |

DIRECTORIA DE CONTABILIDADE, 2.ª SEÇÃO, 28 de fevereiro de 1923.

S. Freitas, Director substituto.

O chefe, Peçiguinho de Freitas.

136-187



DEPOSITOS DA CAIXA COMMUM



Resumo do Movimento da Conta de Depósitos da Caixa Commum no Exercício de 1922

| TITULOS | Saldo de 1921 | Entradas | Total | Saídas | Saldo para 1922 |
|----------------------------------|-----------------|-----------------|-----------------|-----------------|-----------------|
| Finanças | 2.634:776\$182 | 241:933\$326 | 2.876:709\$508 | 326:800\$000 | 2.549:909\$508 |
| Caixões | 927:041\$569 | 522:976\$853 | 1.450:018\$422 | 527:074\$400 | 922:944\$022 |
| Depositos nas Estações | 1.663:462\$492 | 1.246:750\$167 | 2.910:212\$659 | 1.127:050\$252 | 1.783:162\$407 |
| Depositos diversos | 25.538:104\$326 | 20.475:655\$008 | 46.013:759\$394 | 18.507:014\$347 | 27.506:745\$047 |
| | 30.763:384\$629 | 22.487:315\$354 | 53.250:699\$983 | 20.487:938\$999 | 32.762:760\$984 |

DIRECTORIA DE CONTABILIDADE, 3.ª SECÇÃO, 28 de Fevereiro de 1923.

A. Soares, Chefe substituto.

Antonio Brenn, 2.º Escripturario.

Demonstração dos Saldos de "Depositos da Caixa Commum" no Exercício de 1922

| NOMES | Importancias | NOMES | Importancias |
|-------------------------------------|--------------|------------------------------------|--------------|
| Fianças | | | |
| COLLECTORES: | | | |
| Adelino Marucci | 3:000\$000 | Elisario Pinto de Moraes . . | 3:000\$000 |
| Agenor Vieira de Moraes . . | 12:000\$000 | Elvidio Fagundes Machado . . | 3:000\$000 |
| Agostinho Dias Baptista (fiador) | 3:000\$000 | Elvino Silva | 12:000\$000 |
| Albano Pires de Camargo . . . | 3:000\$000 | Euclydes Chrispiniano da Silva . | 3:000\$000 |
| Alberto da Costa Pereira . . . | 6:000\$000 | Ermantino Silveira de Almeida . | 12:000\$000 |
| Alcindo Fonseca | 3:000\$000 | Ernesto Carlos Mendes | 3:000\$000 |
| Alexandre M. Cesar Miné . . . | 12:000\$000 | Ernesto Ramalho | 3:000\$000 |
| Alexandrino Alves de Moraes . . | 3:000\$000 | Eugenio Bonini | 3:000\$000 |
| Alfredo Bento Pereira | 3:000\$000 | Ezequiel Guimarães Correia . . | 3:000\$000 |
| Alfredo Martins de Moraes . . . | 3:000\$000 | Felippe Lacorte | 3:000\$000 |
| Alpheu de Carvalho Sene | 3:000\$000 | Felismino Gomes dos Santos . . | 3:000\$000 |
| Alonso Leite de Almeida | 3:000\$000 | Fernando Cesar Junior | 3:000\$000 |
| Amaro Paulino da Silva | 3:000\$000 | Fernando Antonio de Barros . . | 3:000\$000 |
| Anais Rodolpho de Carvalho . . | 12:000\$000 | Florencio Carlos de Araujo . . . | 3:000\$000 |
| Antonio Antunes de Sousa | 770\$000 | Francisco Borges de Camargo . . | 2:000\$000 |
| " Arantes de Souza | 3:000\$000 | " Custodio Falleiros | 3:180\$000 |
| " Barbosa da Cunha | 3:000\$000 | " Franco Barbosa | 3:000\$000 |
| " Baptista de Figueiredo | 3:000\$000 | " Pinto da Fonseca | 3:000\$000 |
| " Candido de Carvalho | 3:000\$000 | " Stupello | 3:000\$000 |
| " Dias Soares | 3:000\$000 | Gabriel Garcia de Figueiredo . . | 3:000\$000 |
| " Garcia | 3:000\$000 | Gabriel Rodrigues de O. Camargo | 3:600\$000 |
| " Oliveira | 3:000\$000 | Gabriel de Vasconcellos Bitten- | 3:000\$000 |
| " Rodrigues da Silva | 3:000\$000 | court | 3:000\$000 |
| " Rolim de Arruda | 2:000\$000 | Galdino Pinheiro Franco | 3:000\$000 |
| " Vespasiano de Albu- | | Gastão Bieudo | 3:000\$000 |
| querque | 6:000\$000 | Godofredo Frederique | 3:000\$000 |
| Appolinario Alves de Almeida . . | 3:000\$000 | Henrique Pavão | 6:000\$000 |
| Aristoteles Sampaio | 6:000\$000 | Hilario Alves de Freitas | 6:000\$000 |
| Armando de Castro | 3:000\$000 | Ignacio de Almeida | 3:000\$000 |
| Arthur Barbosa Caldas | 6:000\$000 | Ignacio Basilio de Almeida . . . | 3:000\$000 |
| Arthur Maciel | 20:000\$000 | Isaac de Mesquita | 12:000\$000 |
| Augusto Machado de Campos . . . | 6:000\$000 | Isaltino Gonçalves Rosa | 6:000\$000 |
| Avelino A. de Oliveira Borges . . | 12:000\$000 | João Alvares Moraes | 3:000\$000 |
| Avelino Alvarenga | 3:000\$000 | " Alves de Siqueira | 3:000\$000 |
| Benedicto A. de Oliveira Doria . . | 2:000\$000 | " Baptista Mendes | 2:000\$000 |
| " Andreucci | 3:000\$000 | " Baptista Moreira | 6:000\$000 |
| " Arantes | 3:000\$000 | " Baptista Soares | 12:000\$000 |
| " F. de Almeida Prado | 3:000\$000 | " Barreto | 3:000\$000 |
| " Machado Gomes | 2:000\$000 | " Baptista Leal | 3:000\$000 |
| " Ramos Arantes | 2:000\$000 | " Carvalho Leme | 3:000\$000 |
| Calimerio Marçal de Lima | 3:000\$000 | " Ferreira Machado | 3:000\$000 |
| Candido Barbosa | 3:000\$000 | " Geretto | 6:000\$000 |
| Candido Ribeiro Barbosa | 6:000\$000 | " Gonçalves Muniz Barreto . . . | 3:000\$000 |
| Carlos Arantes | 6:000\$000 | " Holtz | 2:000\$000 |
| Carlos Muccine | 3:000\$000 | " Lobo Sobrinho | 3:000\$000 |
| Casemiro dos Santos Pinto | 6:000\$000 | " Luiz da Costa | 3:000\$000 |
| Celso Olavo Lopes de Oliveira . . . | 6:000\$000 | " M. Ferreira da Costa | 3:000\$000 |
| Claudio Lopes Alvarez | 3:000\$000 | " Nepomuceno Novaes | 3:000\$000 |
| Coriolano de Lima (fiador) | 12:000\$000 | " Olegario de Almeida | 3:000\$000 |
| Custodio A. de Campos Lima | 3:000\$000 | " Pereira de Godoy França . . . | 3:000\$000 |
| Cyrillo Candido Machado | 12:000\$000 | " Satyro de Almeida | 2:000\$000 |
| Daniel Peçanha de Moraes | 3:000\$000 | " Vilhena | 3:000\$000 |
| Dacio Vieira Machado | 12:000\$000 | Joaquim Avelino Pinheiro | 3:000\$000 |
| Eduardo da Cunha Vieira | 3:000\$000 | " Celso da Silva Ramos | 2:000\$000 |
| Eduardo Pereira da Motta | 2:000\$000 | " Elisario de Campos | 2:000\$000 |
| | | " Garcia da Veiga | 3:000\$000 |
| | | " Gomes Ferreira | 20:000\$000 |
| | | " Mendes de Magalhães | 3:000\$000 |

(CONTINUAÇÃO)

| NOMES | Importancias | NOMES | Importancias |
|------------------------------------------|--------------|----------------------------------------------------------------|--------------|
| Carlos Delgalle | 3:000\$000 | José Barbosa de Oliveira | 1:000\$000 |
| Carlos Ferreira Barbosa | 3:000\$000 | " de Campos Gatti | 4:000\$000 |
| Carlos Oberg | 1:500\$000 | " Daniel Arnobio | 1:200\$000 |
| Christovam Colombo de Carvalho | 1:500\$000 | " Francisco Maiuzzo | 3:000\$000 |
| Claudino da Rocha Carvalho | 1:500\$000 | " de Freitas Gouveia | 1:500\$000 |
| D'Artagnan de Andrade | 1:500\$000 | " de Godoy | 1:000\$000 |
| Delphino Ferreira da Silva | 1:500\$000 | " Joaquim da Costa | 3:000\$000 |
| Domiciano Mascarenhas Moraes | 4:000\$000 | " Manoel de Abreu | 3:600\$000 |
| Donato Hyppolito | 1:500\$000 | Marchi | 1:000\$000 |
| Durval Vieira de Souza | 3:000\$000 | " Maria Landin | 1:500\$000 |
| Edmundo de Almeida | 1:500\$000 | " Moreira de Araujo | 3:000\$000 |
| Elias Galvão de Sampaio | 1:500\$000 | " Paulo Negrão Junior | 1:500\$000 |
| Enéas Ribeiro do Val | 1:500\$000 | " Nobrega | 1:500\$000 |
| Estacio de Souza Portugal | 1:500\$000 | " Peirette | 1:000\$000 |
| Etelvino Teixeira | 1:500\$000 | " Piva | 1:500\$000 |
| Euclydes Pinto Soares | 1:500\$000 | " Roberto de Lima (fiador) | 1:500\$000 |
| Eudoro de Sá Barreto | 666\$660 | " da Silva Major | 1:500\$000 |
| Eugenio Marques de Sá | 1:500\$000 | " Sebastião da Cruz | 1:500\$000 |
| Eurico Monteiro | 1:500\$000 | " Teixeira de Carvalho | 1:500\$000 |
| Fabião Villela | 1:000\$000 | " Xavier | 1:500\$000 |
| Fausto Telles Alves | 3:000\$000 | " Xavier dos Santos | 1:000\$000 |
| Francisco Appolinario Neves | 1:500\$000 | Josias Pereira da Silva | 1:500\$000 |
| " Barros Carvalhães | 1:500\$000 | Julio Nobrega | 3:000\$000 |
| " Dias Negrão | 1:500\$000 | Julio de Paula Moraes | 1:000\$000 |
| " Fernandes Ruivo | 1:500\$000 | Juvenal Gaspar Vianna | 1:500\$000 |
| " Franco de Sousa | 3:000\$000 | Lafayette Spinola | 1:500\$000 |
| " Henrique Lemos | 4:000\$000 | Leão de Salles Machado | 1:500\$000 |
| " Kannebley | 6:666\$700 | Leão Sodré | 1:800\$000 |
| " Orignella Peres | 1:500\$000 | Lindolpho Pellegrini | 1:500\$000 |
| " Ponciano de Figueiredo | 1:500\$000 | Luiz Dulbert Fagnini | 1:500\$000 |
| " Rodrigues Vieira | 3:000\$000 | Luiz de Lima | 3:000\$000 |
| " de Salles Machado | 1:500\$000 | Manoel Athanasio da Fonseca | 1:000\$000 |
| " Vieira Pinto | 1:000\$000 | " Benedicto dos Santos | 3:000\$000 |
| Georges Le Suer | 3:000\$000 | da Costa Barreto Junior | 3:000\$000 |
| Gustavo Martins da Silveira | 1:500\$000 | " Gonçalves de Sant'Anna | 1:500\$000 |
| Guttemberg Lima Corrêa | 3:000\$000 | " Rodrigues Tucunduva | 1:500\$000 |
| Herman Schreiner | 666\$666 | Marcellino de Moraes | 1:500\$000 |
| Hippolito de Carvalho | 3:000\$000 | Mario Prado Pestana | 4:000\$000 |
| Humberto Lyra | 1:500\$000 | Miguel Pagnano | 3:000\$000 |
| Isaac Mascarenhas de Camargo | 1:500\$000 | Nicolau Torelli | 1:500\$000 |
| João Baptista Pannocchia | 4:000\$000 | Octavio de Almeida | 1:500\$000 |
| " Carlos Tortelli | 1:500\$000 | Odilon Teixeira de Andrade | 3:000\$000 |
| " Ferreira Alves | 1:500\$000 | Olegario do Amaral | 1:500\$000 |
| " José de Sant'Anna Netto | 3:000\$000 | Osorio Rocha | 4:000\$000 |
| " Manoel de O. Arruda (fiador) | 4:000\$000 | Ovidio Gurgel do Amaral | 1:500\$000 |
| " Mauricio de Oliveira | 1:500\$000 | Pedro Ezequiel de Carvalho | 4:000\$000 |
| " de Moura Campos | 1:500\$000 | Pedro Filardi | 1:500\$000 |
| " de Oliveira | 1:500\$000 | Pedro Luiz de Oliveira Costa, dr. e s/mr. (Fiadores) | 1:500\$000 |
| " Pereira | 1:500\$000 | Plinio Marcondes Cabral | 3:000\$000 |
| Joaquim Bueno de Campos | 1:500\$000 | Raphael Vieira da Silva | 1:500\$000 |
| " Fernandes P. de Barros | 1:000\$000 | Roberto Santos Nogueira | 1:500\$000 |
| " Manoel da Conceição | 1:500\$000 | Roque Torraga | 1:500\$000 |
| " de Mello Freire Junior | 1:500\$000 | Saint Clair Soares Leitão | 3:000\$000 |
| " de Moraes Victor | 1:500\$000 | Salathiel Anisio de Toledo | 1:500\$000 |
| " da Rocha Lemos | 1:500\$000 | Sebastião de Brito | 3:000\$000 |
| Jonas Azevedo | 1:500\$000 | " Fernando de Moraes | 1:000\$000 |
| Jorge Gonçalves Corrêa | 1:500\$000 | " Lino Mariano | 1:500\$000 |
| José Baptista de Almeida | 4:000\$000 | " Machado Junior | 1:500\$000 |
| | | " Martins | 1:500\$000 |

(CONTINUA)

(CONTINUAÇÃO)

| NOMES | Importancias | NOMES | Importancias |
|----------------------------------------|---------------------|-----------------------------------------------------------|-----------------------|
| LEILOEIROS: | | | |
| Achilles Zucchi | 15:000\$000 | João Firmino Monteiro | 150\$000 |
| Antonio M. de Azevedo | 10:000\$000 | " Gallinari | 150\$000 |
| Cassiano da Silveira | 10:000\$000 | " L. de Barros | 100\$000 |
| Constantino Del Bianco (fiador) | 15:000\$000 | " Luiz Consolino | 150\$000 |
| George Abouchaar (fiador) | 15:000\$000 | " de Oliveira Leme | 500\$000 |
| Guilherme Ciurlo | 15:000\$000 | " de Paula Souza | 2:000\$000 |
| Francisco Corzio | 15:000\$000 | " Pinto | 150\$000 |
| Miguel Carosillo | 15:000\$000 | " da Silva Fontes | 2:000\$000 |
| Pedro Ernesto de Oliveira | 8:000\$000 | " Vicente Gomes Marcondes | 5:000\$000 |
| Salvador Romano | 15:000\$000 | Joaquim Aguiar | 100\$000 |
| | 133:000\$000 | Joaquim Garcia de Oliveira | 20:000\$000 |
| | | Joaquim S. de Sant'Anna | 150\$000 |
| DIVERSOS: | | Jocelin Ribeiro | 150\$000 |
| Agenor Rosas | 150\$000 | José Alves Cavalheiro | 300\$000 |
| Albino Pinheiro | 100\$000 | " Candido dos Santos | 100\$000 |
| Alfredo Arantes Marques | 6:000\$000 | " da Costa B. Pereira das Neves | 20:000\$000 |
| Alfredo M. Pereira | 10\$000 | " Estanislau de Arruda Bote- lho | 2:000\$000 |
| Alvaro Nogueira de Sá | 150\$000 | " Firmino | 100\$000 |
| Amador de Freitas | 150\$000 | " Leite de Barros | 800\$000 |
| Antonio Baptista Piva | 300\$000 | " Nania | 200\$000 |
| Antonio Garcia Gimenes | 500\$000 | " O. Prata | 300\$000 |
| " Giusti | 500\$000 | " de Oliveira Soares | 150\$000 |
| " das Neves | 150\$000 | " Paes | 150\$000 |
| " J. Tavares Rodvalho | 2:000\$000 | " Penna | 150\$000 |
| Aristides Vieira da Silva | 150\$000 | " Sebastião | 100\$000 |
| Arno Botteher | 300\$000 | Leonel Fernandes | 100\$000 |
| Ataliba de Carvalho | 500\$000 | Manoel Joaquim | 150\$000 |
| Avelino de Oliveira | 150\$000 | Messias de Oliveira Borges | 2:000\$000 |
| Augusto Vieira | 100\$000 | Nicolau Elias Minas | 500\$000 |
| Augusto Zenckeller | 1:000\$000 | Olegario de Siqueira | 150\$000 |
| Austin de Almeida Nobre | 40:000\$000 | Osorio de Oliveira | 300\$000 |
| Benedicto Caetano | 150\$000 | Palemon Candido Gomes | 40:000\$000 |
| Benedicto Georgio | 500\$000 | Paulo Pereira Barreto | 2:000\$000 |
| Brasilino Rachetti | 300\$000 | Pennafort Pereira | 150\$000 |
| Braz Magaldi | 150\$000 | Persio Ferraz de Camargo Pen- teado (fiador) | 5:000\$000 |
| Camuto Rosa | 300\$000 | Ricardo Magnani | 250\$000 |
| Carlos N. de Souza Aranha | 20:000\$000 | Sebastião Victorino do Prado | 150\$000 |
| Cesar Augusto | 150\$000 | Tobias de Moura | 150\$000 |
| Cesario Miranda | 100\$000 | Victoriano Rodrigues Xavier | 800\$000 |
| Delphino Teixeira Filho | 200\$000 | Vidal Lopes da Silva | 150\$000 |
| Domingos Machado de Oliveira | 800\$000 | Wantuyl Guyeuru' de Oliveira | 500\$000 |
| Emilio del Poste | 150\$000 | | 204:860\$000 |
| Ernesto S. Caetano | 100\$000 | | |
| Estulano Rocha | 150\$000 | | |
| Eulides de Castro | 300\$000 | | |
| Felicio A. de Oliveira | 150\$000 | RESUMO DE FIANÇAS: | |
| Fernando Monteiro da Silva | 3:000\$000 | Collectores | 782:050\$000 |
| Fernão de Moraes Salles | 3:000\$000 | Escrivães | 333:999\$508 |
| Francisco Bruno | 2:000\$000 | Cobreadores de agua | 130:000\$000 |
| " C. de Oliveira Ferraz | 2:000\$000 | Guardas-fiscaes | 65:000\$000 |
| " Germano de Medeiros | 2:000\$000 | Corretores de Fundos | 80:000\$000 |
| " Ortega Lâos | 500\$000 | Corretores de Café | 800:000\$000 |
| " P. do Nascimento | 100\$000 | Corretores de Navios | 21:000\$000 |
| Gabriel Ribeiro Sobrinho | 250\$000 | Leiloeiros | 133:000\$000 |
| Jacob Daldão | 150\$000 | Diversas | 204:860\$000 |
| João Cardoso | 150\$000 | | 2.549:909\$508 |
| " Cecilio Ferraz | 10:000\$000 | | |
| " Egydio Millares | 300\$000 | | |

(CONTINÚA)

(CONTINUAÇÃO)

| NOMES | Importancias | NOMES | Importancias |
|------------------------------------------------|--------------|--------------------------------------------------------------------------------|--------------|
| CAUÇÕES : | | Cam. Municipal de Jacarehy . . . | 300\$000 |
| A. R. Pereira & Cia | 3:000\$000 | " " " Jahu' | 800\$000 |
| Abreu Rosa & Cia. | 2:000\$000 | " " " Lagoinha | 300\$000 |
| Adolpho Pereira | 2:000\$000 | " " " Lorena | 600\$000 |
| Affonso Janique | 600\$000 | " " " Mogy das Cruzes | 500\$000 |
| Alberto Ricardino | 200\$000 | " " " Mogy Mirim | 5:000\$000 |
| Alexandre Augusto Camacho | 300\$000 | " " " Monte Mór | 500\$000 |
| Alfredo de Barros | 500\$000 | " " " Palmeiras | 500\$000 |
| Alfredo Muller | 100\$000 | " " " Pennapolis | 8:000\$000 |
| Alfredo Rolim de Medeiros e outro | 500\$000 | " " " Pereiras | 300\$000 |
| Almeida Land & Cia. | 2:000\$000 | " " " Piracicaba | 20:000\$000 |
| Almeida Silva & Cia. | 6:500\$000 | " " " Pirajuhy | 5:000\$000 |
| Amarante & Cia. | 2:000\$000 | " " " Piraju' | 500\$000 |
| Americo Braguetta | 300\$000 | " " " Porto Feliz | 500\$000 |
| Angelo Sestini & Cia. | 17:000\$000 | " " " Queluz | 500\$000 |
| Angelo Toresini | 2:000\$000 | " " " Sallesopolis | 600\$000 |
| Antonio Aloée | 600\$000 | " " " Soccorro | 300\$000 |
| " Bonomo | 2:000\$000 | " " " Sorocaba | 2:288\$534 |
| " Ferreira | 13:300\$000 | " " " São Carlos | 13:866\$735 |
| " Mór | 3:600\$000 | " " " S. Manoel " | 10:000\$000 |
| " Rossi | 1:100\$000 | " " " São Simão | 6:000\$000 |
| " Sabetta | 1:000\$000 | " " " São João da Bocaina | 300\$000 |
| " Zuffo | 5:000\$000 | " " " São José do Barreiro | 800\$000 |
| Antonino Onorato | 300\$000 | " " " Santa Cruz do R. Pardo | 900\$000 |
| Armio Paes Cruz | 300\$000 | " " " Tatuhy | 500\$000 |
| Ass. Roteio Rural de Tremembé | 300\$000 | " " " Tieté | 5:300\$000 |
| Astolpho Nogueira | 500\$000 | " " " Una | 500\$000 |
| Aurelio Braccioli | 900\$000 | Carlos Guaselli & Cia | 500\$000 |
| Augusto Rodrigues & Cia | 4:000\$000 | Carlos Vianna | 1:000\$000 |
| Augusto Siqueira & Cia. | 1:000\$000 | Claudino, Franco, Campos & Cia. | 2:000\$000 |
| Baruel & Cia | 1:000\$000 | Coutinho Ferrari & Cia | 1:000\$000 |
| Barros & Cia. | 22:593\$000 | Comp. Brasileira de Electricidade | 3:000\$000 |
| Belisario Alves Pereira | 800\$000 | Comp. Brasileira de Electrici- dade "Siemens-Schucketrwer- ke" | 5:000\$000 |
| Benedicto Duarte Passos | 300\$000 | Comp. Brazilian Railway Const- truction | 24:600\$000 |
| Benjamin de Oliveira | 300\$000 | Comp. Calçado Clark | 2:000\$000 |
| Cam. Municipal de Amparo | 10:000\$000 | Comp. Cafeeira do Rio Feio | 500\$000 |
| " " " Angatuba | 8:600\$000 | Comp. Ferroviaria Noroeste do Paraná | 9:153\$367 |
| " " " Apiahy | 300\$000 | Comp. Mechanica e Importadora de São Paulo | 11:864\$486 |
| " " " Araraquara | 20:000\$000 | Casa Tonglet | 3:000\$000 |
| " " " Batataes | 30:000\$000 | Costa Campos & Malta | 300\$000 |
| " " " Bananal | 300\$000 | Cotonificio "Rodolpho Crespi" | 2:000\$000 |
| " " " Botucatu' | 5:000\$000 | Delphino Cerqueira | 4:000\$000 |
| " " " Cachoeira | 300\$000 | Dinucci & Pardini | 11:000\$000 |
| " " " Cananéa | 300\$000 | Diogenes Armani | 300\$000 |
| " " " Capivary | 500\$000 | Domingos Theodoro Gallo, dr. | 3:500\$000 |
| " " " Cunha | 600\$000 | Edmond Vieaux, dr. | 300\$000 |
| " " " Dourado | 300\$000 | Eduardo Cardo e B. Gasparini | 2:000\$000 |
| " " " Esp. Santo do Pinhal | 300\$000 | Eduardo Pereira | 2:022\$000 |
| " " " Faxina | 500\$000 | Emilio Orselli | 600\$000 |
| " " " Guaratingu- tá | 500\$000 | Emme Burralle | 1:000\$000 |
| " " " Iguape | 500\$000 | Ettore Braghini | 300\$000 |
| " " " Itanhaem | 4:000\$000 | | |
| " " " Itapira | 15:000\$000 | | |
| " " " Itaporanga | 300\$000 | | |
| " " " Itu' | 2:761\$900 | | |
| " " " Jaboticabal | 10:000\$000 | | |

(CONTINUA)

(CONTINUAÇÃO)

| NOMES | Importancias | NOMES | Importancias |
|-----------------------------------------|--------------|----------------------------------------------------------------------|--------------|
| Eugenio Motta | 900\$000 | Mattos & Cia | 11:000\$000 |
| F. Gonçalves Serodio | 100\$000 | Manoel Ferreira | 500\$000 |
| Fabiano Nogueira Porto | 300\$000 | Manoel Gomes Caetano | 1:300\$000 |
| Fabio Picagli | 500\$000 | Manoel Ignacio | 500\$000 |
| Fernando Sonnewend | 800\$000 | Monteiro Santos & Cia. | 7:000\$000 |
| Firmino Lopes da Silva | 300\$000 | Nelson Ottoni de Rezende | 300\$000 |
| Fortunato Zanelli | 2:000\$000 | Nicola Furchiari | 600\$000 |
| Francisco de Lucio | 500\$000 | Octaviano de Almeida Prado e outros | 10:000\$000 |
| Francisco M. de Medeiros | 300\$000 | Octavio Cardoso | 1:000\$000 |
| Francisco Marques de Oliveira | 500\$000 | Olavo Egydio de Souza Aranha Junhor | 2:000\$000 |
| F. Matarazzo & Comp. | 2:000\$000 | Olintho Simonini | 2:000\$000 |
| Galdino del Bianco | 500\$000 | Onofre I. Antinori | 3:000\$000 |
| Gastão de Almeida e Silva | 30:000\$000 | Pardini & Cia. | 1:000\$000 |
| Geribello & Quevedo | 5:000\$000 | Paschoal Leonardi | 3:000\$000 |
| Germano Fehr | 2:300\$000 | Paschoal Nuncio Lembo | 200\$000 |
| Giacomo Jussani | 5:800\$000 | Paulo Gunther | 1:000\$000 |
| Giordano & Comp. | 2:000\$000 | Pedro Gallo | 300\$000 |
| Guerino Costa | 4:000\$000 | Pedro Jordão de Castilho | 100\$000 |
| Guilherme Baccelli | 1:000\$000 | Pirie Villares & Cia | 1:296\$000 |
| Hermillo Campello, dr. | 300\$000 | Posselt Wolff & Cia | 3:000\$000 |
| Hildebrand & Bressane | 2:100\$000 | Prado Galvão & Cia. Limitada | 1:000\$000 |
| Horacio Belfort Sabino, dr. | 4:200\$000 | Prefeito Municipal de S. Roque | 2:000\$000 |
| Humberto Del Nero | 500\$000 | Provedoria da Sta. Casa de Lo- rena | 500\$000 |
| Ignacio Pretti | 300\$000 | R. Canduro & Comp. | 3:000\$000 |
| Isnadr & Cia | 3:000\$000 | Rappa & Comp. | 11:000\$000 |
| João Conte | 300\$000 | Ricardo Vicente | 500\$000 |
| " Dias Baptista | 118\$000 | Romolo Romagnoli | 1:600\$000 |
| " Fernandes Pontes | 8\$000 | Rothschild & Cia | 3:000\$000 |
| " Firmino de Lima | 24\$000 | Samuel Gomes da Cruz | 1:000\$000 |
| " Martins da Silva | 30:000\$000 | Sebastiano Micolis | 2:000\$000 |
| " da Silva Martins | 10:000\$000 | Sociedade Anonyma "Casa Va- norden" | 1:500\$000 |
| J. Antonio Zuffo | 4:000\$000 | Sociedade de Productos Chimicos "L. Queiroz" | 14:424\$000 |
| J. de Campos Leite | 2:500\$000 | Sorocabana Railway Co. | 200:000\$000 |
| Joanna V. da Silva Marques | 500\$000 | Souquieres A. Daniel | 5:000\$000 |
| Joaquim Borges de Carvalho | 500\$000 | Theodoro Wille & Cia. | 600\$000 |
| Joaquim B. Ferreira Sobrinho | 300\$000 | Torelo Dinuci | 45:500\$000 |
| Joaquim de Oliveira Borba | 300\$000 | Urcesino Luiz da Silva | 100\$000 |
| Joaquim da Silva Parada | 800\$000 | Vicente De Noce | 15:000\$000 |
| José Belisario de Camargo | 19:000\$000 | Willy Fischer | 2:000\$000 |
| " Kauffmann | 3:000\$000 | | 922:944\$022 |
| " Leandro Cardoso | 600\$000 | DEPOSITOS DIVERSOS: | |
| " Luiz de Alvarenga | 600\$000 | Alexandre Albuquerque | 500\$000 |
| " Marino | 300\$000 | Arrestos | 26:333\$855 |
| " Nottoli | 2:000\$000 | Asylo Santo Angelo | 21:600\$000 |
| " Paes Sobrinho | 18\$000 | Assad Abdalah & Nagib Salem | 1:942\$900 |
| " Rafaine | 300\$000 | Auxilio para a construção de uma ponte s/o rio Parahyba | 51:000\$000 |
| " Sarraceni | 6:000\$000 | Cadeia e Forum de Olympia | 4:000\$000 |
| Julio Conceição | 5:000\$000 | Cauções de Casas de Penhores | 2:250\$000 |
| Julio José Gonçalves | 300\$000 | City of São Paulo Improvement and Freehold Land Co. Ltd. | 241:199\$678 |
| Justino Moreira | 500\$000 | Concessão de Terras Devolutas | 3:880\$760 |
| Lacerda Camargo & Cia | 6\$000 | Comp. Brasileira de Immoveis e Construções | 16:192\$747 |
| Laemert & Cia | 100\$000 | | |
| Leopoldo dos Santos | 3:000\$000 | | |
| Luiz Bueno de Miranda | 8:000\$000 | | |
| Luiz Mazza | 2:000\$000 | | |
| M. Costa | 1:000\$000 | | |
| M. Freixo & Cia. | 5:000\$000 | | |
| Maia & Branco | 4:000\$000 | | |
| Marcello Marietto | 300\$000 | | |
| Marcolino de Faria e outro | 1:000\$000 | | |

(CONTINUA)

(CONTINUAÇÃO)

| NOMES | Importancias | NOMES | Importancias |
|--------------------------------------------------------|-----------------|------------------------------------|----------------|
| Comp. Estrada de Ferro Oeste de S. Paulo | 135\$000 | Bebedouro | 100\$050 |
| 1.º Depositario Publico da Capital | 12:149\$542 | Bica de Pedra | 863\$180 |
| 2.º Depositario Publico da Capital | 564:301\$000 | Bofete | 100\$000 |
| Deposito de diversas naturezas | 6:472\$651 | Botucatu' | 1:708\$413 |
| Desapropriações | 74:231\$867 | Cachoeira | 804\$400 |
| Emissão de Notas Promissorias | 52:321\$100 | Caconde | 1:600\$000 |
| Espolio de Manoel Alves Porto | 1:010\$004 | Cajuru' | 746\$215 |
| Estrada de Ferro de Araraquara | 1.793:382\$115 | Campinas | 79:719\$124 |
| Estrada de Ferro Bananal | 4:500\$000 | Campos Novos | 200\$000 |
| Estrada de Ferro Sorocabana | 600:000\$000 | Capital | 1.134:212\$134 |
| Fiscalisação de Embarque de Imigrantes | 25:875\$000 | Capivary | 1:100\$000 |
| Gymnasio da Capital | 36:105\$332 | Casa Branca | 239:500 |
| Herdeiros de d. Claudina de Pava Azevedo | 96:000\$000 | Catanduva | 9:645\$000 |
| Herdeiros de Vicente Soares Mendes | 771\$894 | Cravinhos | 100\$000 |
| João Briccola | 200\$200 | Descalvado | 139\$700 |
| João Mendes Pereira de Almeida | 5:000\$000 | Dois Corregos | 300\$000 |
| Jonas Alves de Mello | 22:000\$000 | Espirito Santo do Pinhal | 465\$000 |
| José Candido de Vasconcellos | 5:000\$000 | Fartura | 100\$000 |
| Juros de Apolices e Obrigações | 7.265\$225\$000 | Faxina | 827\$500 |
| Juros de Apolices, prescriptos | 14:385\$000 | Guaratinguetá | 1:914\$873 |
| Massa Fallida de Canermelli & Irmão | 174\$270 | Igarapava | 400\$000 |
| Mutuarios de Casas de Penhores | 11:460\$240 | Iguape | 7\$000 |
| Prefeitura Municipal da Capital | 17:598\$664 | Ipaussu' | 100\$000 |
| Procuratorios | 292:500\$000 | Itaberá | 100\$000 |
| Resgate de Apolices | 15.600:000\$000 | Itapolis | 300\$015 |
| S. Paulo Northern Railroad Co. | | Itatiba | 1:506\$500 |
| Secretaria da Agricultura, e depositos | 96:777\$310 | Itatinga | 100\$000 |
| Secretaria da Agricultura, e r. n. das | 499:385\$827 | Jaboticabal | 4:082\$050 |
| Secretaria do Interior | 1:250\$000 | Jahu' | 2:031\$500 |
| Secretaria da Justiça | 1:071\$800 | Jundiahy | 193\$500 |
| Sellos e Custas na cobrança da dívida activa | 38:456\$841 | Limeira | 5:565\$000 |
| | 27.506:745\$047 | Mattão | 100\$000 |
| | | Mogy das Cruzes | 1:563\$900 |
| | | Mogy Mirim | 15\$000 |
| | | Monte Alegre | 300\$000 |
| | | Monte Alto | 400\$000 |
| | | Monte Azul | 300\$000 |
| | | Nazareth | 100\$000 |
| | | Olympia | 2:305\$000 |
| | | Orlandia | 1:568\$000 |
| | | Palmeiras | 100\$000 |
| | | Pederneiras | 250\$000 |
| | | Pennapolis | 19\$000 |
| | | Piedade | 485\$000 |
| | | Piracaia | 855\$400 |
| | | Piracicaba | 12:650\$000 |
| | | Pirajuhy | 550\$000 |
| | | Pirassununga | 1:399\$500 |
| | | Pitangueiras | 2:937\$500 |
| | | Porto Feliz | 1:106\$200 |
| | | Queluz | 4\$400 |
| | | Redempção | 200\$000 |
| | | Ribeirão Bonito | 1:781\$000 |
| | | Ribeirão Preto | 25:748\$444 |
| | | Rio Claro | 589\$150 |
| | | Rio Preto | 3:750\$000 |
| | | Santa Branca | 5\$000 |
| | | Santos | 433:346\$288 |
| | | Santa Cruz do Rio Pardo | 1:158\$900 |
| | | Santa Isabel | 76\$500 |

DEPOSITOS NAS ESTAÇÕES:

| | |
|------------------------|------------|
| Agudos | 551\$000 |
| Amparo | 1:690\$000 |
| Apiahy | 200\$000 |
| Araçariguama | 16\$000 |
| Araraquara | 1:371\$650 |
| Araras | 350\$000 |
| Ariranha | 450\$000 |
| Assis | 250\$000 |
| Atibaia | 702\$500 |
| Avahy | 100\$000 |
| Avaré | 1:195\$000 |
| Bananal | 26\$500 |
| Bariry | 2:050\$000 |
| Barretos | 4:390\$397 |
| Batataes | 6:010\$000 |

(CONTINUA)

(CONTINUAÇÃO)

| NOMES | Importancias | NOMES | Importancias |
|--------------------------------------|--------------|----------------------|-----------------|
| Santa Rita do Passa Quatro | 2:165\$953 | Taubaté | 643\$000 |
| São Bento do Sapucahy | 876\$360 | Tieté | 16\$000 |
| São Bernardo | 400\$000 | Ubatuba | 3\$500 |
| São Carlos | 112\$750 | Viradouro | 400\$000 |
| São João da Boa Vista | 380\$000 | | |
| São José do Barreiro | 88\$000 | | 1.783:162\$407 |
| São José do Rio Pardo | 100\$000 | | |
| São Luiz | 976\$500 | RESUMO DE DEPOSITOS: | |
| São Manoel | 431\$400 | Cauçõs | 922:944\$022 |
| São Pedro | 300\$000 | Diversos | 27.506:745\$047 |
| São Roque | 1\$000 | Estações | 1.783:162\$407 |
| São Sebastião | 2:700\$000 | | 30.212:851\$476 |
| São Simão | 1:690\$919 | | |
| Serra Negra | 1:092\$000 | RESUMO GERAL: | |
| Socorro | 571\$100 | Fianças | 2.549:909\$568 |
| Sorocaba | 3:693\$800 | Depositos | 30.212:851\$476 |
| Taquaritinga | 1:296\$800 | | |
| Tatuhy | 1:930\$000 | Total | 32.762:760\$984 |

Resumo do Movimento da Conta de Depósitos e Cauções no Exercício de 1922

| Especie dos Valores | Saldo de 1921 | Entradas | Total | Sahidas | Saldo para 1923 |
|-------------------------------------------|----------------|--------------|----------------|----------------|-----------------|
| Apólices e obrigações estaduais | 3.547:272\$600 | 602:500\$000 | 4.149:772\$600 | 767:500\$000 | 3.382:272\$600 |
| Apólices federaes | 441:200\$000 | 132:000\$000 | 573:200\$000 | 236:200\$000 | 337:000\$000 |
| Ações da C. Mogyana | 50:000\$000 | 10:000\$000 | 60:000\$000 | — | 60:000\$000 |
| Letras do Banco C. Real | 78:519\$450 | — | 78:519\$450 | — | 78:519\$450 |
| Diversos | 158:541\$619 | 202:733\$300 | 361:274\$919 | 311:209\$844 | 50:065\$075 |
| | 4.275:533\$669 | 947:233\$300 | 5.222:766\$969 | 1.314:909\$844 | 3.907:857\$125 |

DIRECTORIA DE CONTABILIDADE, 3.^a SECÇÃO, 28 de Fevereiro de 1923

A. Soares, Chefe substituto.

Antonio Brenn, 2.^o Escriptuario.

Demonstração do saldo de Dezembro de 1922

| DEPOSITANTES | Natureza dos Depositos | versos lores | IMPORTANCIAS | TOTAL |
|------------------------------------------------------|------------------------------|-----------------|--------------|--------------|
| Collectores: | | | | |
| Alberto de Almeida | Fiança | — | 12:000\$000 | |
| Alfredo da Costa Vianna | " | — | 3:000\$000 | |
| Arthur Santos | " | — | 3:000\$000 | |
| Antonio Augusto de Godoy | " | — | 3:000\$000 | |
| Antonio Thomaz Pacheco Lessa | " | — | 6:000\$000 | |
| Augusto Arantes Barreto | " | — | 12:000\$000 | |
| Aureliano Machado da Costa | " | — | 3:000\$000 | |
| Aureliano Paes Rabello | " | — | 3:000\$000 | |
| Azarias Arantes | " | — | 3:000\$000 | |
| Benjamim Gonçalves de Assis | " | — | 2:000\$000 | |
| Clovis Pacheco Silveira | " | — | 12:000\$000 | |
| Eduardo T. de Abreu (fiador) | " | — | 6:000\$000 | |
| Eliseu Franco de Godoy | " | — | 3:000\$000 | |
| Enéas Bueno Netto | " | — | 6:000\$000 | |
| Ernesto Gomes de Oliveira | " | — | 2:000\$000 | |
| Eugenio Teixeira Leite (fiador) | " | — | 6:000\$000 | |
| Faustino Augusto Cesar | " | — | 6:000\$000 | |
| Flavio Hoffmann | " | — | 12:000\$000 | |
| Francisco Rocha | " | — | 3:000\$000 | |
| Francisco de Mattos Dias Baptista | " | — | 12:000\$000 | |
| Godofredo Calixto Castanheira | " | — | 6:000\$000 | |
| Jayme de Toledo Piza e Almeida | " | — | 3:000\$000 | |
| João Gaia de Sant'Anna | " | — | 2:000\$000 | |
| João Olympio R. de Andrade (fiador) | " | — | 2:000\$000 | |
| Joaquim Jacques Cardeal | " | — | 3:000\$000 | |
| José Alipio Trigo | " | — | 6:000\$000 | |
| José Luiz de Oliveira (fiador) | " | — | 6:000\$000 | |
| José Pedro Strasburg, cl. (fiador) | " | — | 10:000\$000 | |
| Lycurgo Lopes de Carvalho, cel. | " | — | 3:000\$000 | |
| Lydio Leal | " | — | 3:000\$000 | |
| Manoel Joaquim de Lima | " | — | 3:000\$000 | |
| Manoel Fernandes de Sampaio | " | — | 6:000\$000 | |
| Mario Luz | " | — | 3:000\$000 | |
| Miguel A. Rinaldi (fiador) | " | — | 12:000\$000 | |
| Miranda & Cia (fiadores) | " | — | 3:000\$000 | |
| Nazareno Orcesi, dr. (fiador) | " | — | 3:000\$000 | |
| Octaviano Pinto Ribeiro | " | — | 6:000\$000 | |
| Octavio do Amaral Gurgel | " | — | 20:000\$000 | |
| Olegario de Arruda Mendes | " | — | 8:000\$000 | |
| Olegario Herculano Alves | " | — | 12:000\$000 | |
| Pedro Ferreira Penna | " | — | 6:000\$000 | |
| Pedro Luiz de Oliveira Costa, dr. (fiador) | " | — | 7:000\$000 | |
| Pedro Sousa Brito | " | — | 1:500\$000 | |
| Sebastião Ferreira Gandra | " | — | 3:000\$000 | |
| Sebastião de Lima Horta | " | — | 12:000\$000 | |
| Sebastião de Moraes Sampaio | " | — | 6:000\$000 | |
| Theodulo Dias | " | — | 3:000\$000 | 276:500\$000 |
| Escrivães: | | | | |
| Alarico Zacharias Pe. (fiador) | Fiança | — | 4:000\$000 | |
| Angelo Diogo de Araujo | " | — | 1:500\$000 | |
| Aristides Ferreira Guimarães | " | — | 3:000\$000 | |
| Astolpho Americo Pereira | " | — | 1:500\$000 | |
| Bento Dias de Mello (fiador) | " | — | 4:000\$000 | |
| Carlos Kiehlender (fiador) | " | — | 3:000\$000 | |
| Eudóro de Sá Barreto | " | — | 6:000\$000 | |
| Heitor Stipp | " | — | 1:500\$000 | |
| Hernan Schreiner | " | — | 6:000\$000 | |
| João Annibal Pourral (fiador) | " | — | 4:200\$000 | |
| Joaquim Alves Ferreira (fiador) | " | — | 4:000\$000 | |

Demonstração do saldo de "Depósitos e Cauções" em 31 de Dezembro de 1922

| DEPOSITANTES | Natureza dos Depósitos | ESPECIE DOS VALORES | | | | | IMPORTANCIAS | TOTAL |
|--------------------------------------------|------------------------------|---------------------------------------|----------------------|----------------------------------|----------------------------------|---------------------|--------------|-------|
| | | Apólices e Obrigações Estaduais | Apólices Federaes | Ações da Companhia Mogyana | Letras do Banco de C. Real | Diversos Valores | | |
| Collectores: | | | | | | | | |
| Alberto de Almeida | Fiança | 12:000\$000 | — | — | — | — | 12:000\$000 | |
| Alfredo da Costa Vianna | " | 3:000\$000 | — | — | — | — | 3:000\$000 | |
| Arthur Santos | " | 3:000\$000 | — | — | — | — | 3:000\$000 | |
| Antonio Augusto de Godoy | " | 3:000\$000 | — | — | — | — | 3:000\$000 | |
| Antonio Thomaz Pacheco Leasa | " | 6:000\$000 | — | — | — | — | 6:000\$000 | |
| Augusto Arantes Barreto | " | 12:000\$000 | — | — | — | — | 12:000\$000 | |
| Aureliano Machado da Costa | " | 3:000\$000 | — | — | — | — | 3:000\$000 | |
| Aureliano Pass Rabello | " | — | 3:000\$000 | — | — | — | 3:000\$000 | |
| Azarias Arantes | " | 3:000\$000 | — | — | — | — | 3:000\$000 | |
| Benjamin Gonçalves de Assis | " | 2:000\$000 | — | — | — | — | 2:000\$000 | |
| Clovis Pacheco Silveira | " | 12:000\$000 | — | — | — | — | 12:000\$000 | |
| Eduardo T. de Abreu (fiador) | " | — | 6:000\$000 | — | — | — | 6:000\$000 | |
| Eliou Franco de Godoy | " | 3:000\$000 | — | — | — | — | 3:000\$000 | |
| Enéas Bueno Netto | " | 6:000\$000 | — | — | — | — | 6:000\$000 | |
| Ernesto Gomes de Oliveira | " | 2:000\$000 | — | — | — | — | 2:000\$000 | |
| Eugenio Teixeira Leite (fiador) | " | — | 6:000\$000 | — | — | — | 6:000\$000 | |
| Faustino Augusto Cesar | " | — | 6:000\$000 | — | — | — | 6:000\$000 | |
| Flavio Hoffmann | " | 12:000\$000 | — | — | — | — | 12:000\$000 | |
| Francisco Rocha | " | 3:000\$000 | — | — | — | — | 3:000\$000 | |
| Francisco de Mattos Dias Baptista | " | 12:000\$000 | — | — | — | — | 12:000\$000 | |
| Godofredo Calixto Castanheira | " | 6:000\$000 | — | — | — | — | 6:000\$000 | |
| Jayne de Toledo Piza e Almeida | " | 3:000\$000 | — | — | — | — | 3:000\$000 | |
| João Gaia de Sant'Anna | " | 2:000\$000 | — | — | — | — | 2:000\$000 | |
| João Olympio R. de Andrade (fiador) | " | — | 2:000\$000 | — | — | — | 2:000\$000 | |
| Joaquim Jacques Cardoal | " | 3:000\$000 | — | — | — | — | 3:000\$000 | |
| José Alipio Trigo | " | 6:000\$000 | — | — | — | — | 6:000\$000 | |
| José Luiz de Oliveira (fiador) | " | — | — | 6:000\$000 | — | — | 6:000\$000 | |
| José Pedro Strasburg, cl. (fiador) | " | — | — | 10:000\$000 | — | — | 10:000\$000 | |
| Lycurgo Lopes de Carvalho, cel. | " | 3:000\$000 | — | — | — | — | 3:000\$000 | |
| Lydio Leal | " | 3:000\$000 | — | — | — | — | 3:000\$000 | |
| Manoel Joaquim de Lima | " | 3:000\$000 | — | — | — | — | 3:000\$000 | |
| Manoel Fernandes de Sampaio | " | — | — | 6:000\$000 | — | — | 6:000\$000 | |
| Mario Luz | " | 3:000\$000 | — | — | — | — | 3:000\$000 | |
| Miguel A. Rivaldi (fiador) | " | 12:000\$000 | — | — | — | — | 12:000\$000 | |
| Miranda & Cia (fiadores) | " | — | 3:000\$000 | — | — | — | 3:000\$000 | |
| Nazareno Orcesi, dr. (fiador) | " | 3:000\$000 | — | — | — | — | 3:000\$000 | |
| Octaviano Pinto Ribeiro | " | — | 6:000\$000 | — | — | — | 6:000\$000 | |
| Octavio do Amaral Gurgel | " | 20:000\$000 | — | — | — | — | 20:000\$000 | |
| Olegario de Arruda Mendes | " | 8:000\$000 | — | — | — | — | 8:000\$000 | |
| Olegario Herculano Alves | " | 12:000\$000 | — | — | — | — | 12:000\$000 | |
| Pedro Ferreira Penna | " | — | 6:000\$000 | — | — | — | 6:000\$000 | |
| Pedro Luiz de Oliveira Costa, dr. (fiador) | " | — | 7:000\$000 | — | — | — | 7:000\$000 | |
| Pedro Sousa Brito | " | 1:500\$000 | — | — | — | — | 1:500\$000 | |
| Sebastião Ferreira Gandra | " | 3:000\$000 | — | — | — | — | 3:000\$000 | |
| Sebastião de Lima Horta | " | 12:000\$000 | — | — | — | — | 12:000\$000 | |
| Sebastião de Moraes Sampaio | " | 6:000\$000 | — | — | — | — | 6:000\$000 | |
| Theodulo Dias | " | 3:000\$000 | — | — | — | — | 3:000\$000 | |
| Escrivães: | | | | | | | | |
| Alarico Zacharias Pe. (fiador) | Fiança | 4:000\$000 | — | — | — | — | 4:000\$000 | |
| Angelo Diogo de Araujo | " | 1:500\$000 | — | — | — | — | 1:500\$000 | |
| Aristides Ferreira Guimarães | " | 3:000\$000 | — | — | — | — | 3:000\$000 | |
| Atolpho Americo Pereira | " | 1:500\$000 | — | — | — | — | 1:500\$000 | |
| Bento Dias de Mello (fiador) | " | 4:000\$000 | — | — | — | — | 4:000\$000 | |
| Carlos Kiellunder (fiador) | " | 3:000\$000 | — | — | — | — | 3:000\$000 | |
| Eudoro de Sá Barreto | " | 6:000\$000 | — | — | — | — | 6:000\$000 | |
| Heitor Stipp | " | 1:500\$000 | — | — | — | — | 1:500\$000 | |
| Herman Schreiner | " | 6:000\$000 | — | — | — | — | 6:000\$000 | |
| João Annihal Fournal (fiador) | " | — | — | 4:200\$000 | — | — | 4:200\$000 | |
| Joaquim Alves Ferreira (fiador) | " | — | — | 4:000\$000 | — | — | 4:000\$000 | |
| | | | | | | | 276:500\$000 | |

Demonstração do saldo zembro de 1922

(CONTINUAÇÃO)

| DEPOSITANTES | Natur dos Depos | IMPORTANCIAS | TOTAL |
|---------------------------------------------------|-----------------------|--------------|-------------|
| Joaquim Rodrigues Alvares | Fiad | 1:500\$000 | |
| Joaquim Alves Peixoto | | 1:000\$000 | |
| José Bento Teixeira | | 1:500\$000 | |
| José Borges | | 4:000\$000 | |
| José Junqueira (fiador) | | 3:000\$000 | |
| José Ribeiro Mazzei | | 3:000\$000 | |
| Juvenal C. David Muzzel | | 1:500\$000 | |
| Juvenal de Oliveira Chagas | | 4:000\$000 | |
| Lourenço Martins Dias Baptista | | 1:000\$000 | |
| Luiz Machado Netto | | 1:500\$000 | |
| Paulino Gonçalves Braga | | 3:000\$000 | |
| Pedro Luiz de Oliveira Costa e s mr. (fiad.) | | 4:000\$000 | |
| Quirino Baptista de Oliveira Lima | | 1:500\$000 | |
| Quirino Pereira de Moraes | | 3:000\$000 | |
| Simão Eugenio de Oliveira Lima (fiador) | | 3:000\$000 | 75:200\$000 |
| Cobreadores de agua: | | | |
| Alcides de Paula Ramos | Fiad | 5:000\$000 | |
| Antonio C. de Camargo, dr. e s mr. (fiad.) | | 5:000\$000 | |
| Antonio Januario de Vasconcellos (fiador) | | 5:000\$000 | |
| Armando de Moraes Bastos | | 5:000\$000 | |
| Ataliba Camara | | 5:000\$000 | |
| Eduardo José de Oliveira Paranhos | | 5:000\$000 | |
| Elisa Botelho, d. (fiadora) | | 5:000\$000 | |
| Fernando Moreira de Moura | | 5:000\$000 | |
| Francisco de Assis Monteiro de Castro | | 5:000\$000 | |
| Francisco Salgado (fiador) | | 5:000\$000 | |
| João Baptista Alves da Silva | | 5:000\$000 | |
| João Baptista Rodrigues de Vasconcellos | | 5:000\$000 | |
| João Clímaco Sousa Guimarães | | 5:000\$000 | |
| João Emilio Ribeiro | | 5:000\$000 | |
| Manoel de Paula Ramos | | 5:000\$000 | |
| Marcílio Pinto Ferraz | | 5:000\$000 | |
| Odilon Cesar Nogueira (fiador) | | 5:000\$000 | 85:000\$000 |
| Corretores: | | | |
| Alberto Born | | 20:000\$000 | |
| Alberto Born e s mr. (fiadores) | | 20:000\$000 | |
| Alvaro de Almeida Ramos | | 20:000\$000 | |
| Amando Luiz dos Santos Dias (fiador) | | 20:000\$000 | |
| Antonio Aymoré Pereira Lima | | 10:000\$000 | |
| Antonio Carlos Ribeiro Gomes | | 20:000\$000 | |
| Antonio Quirino Simões | | 10:000\$000 | |
| Armando de Barros Sousa, dr. | | 10:000\$000 | |
| Benedicto de Siqueira | | 20:000\$000 | |
| Bento Alves Corrêa de Toledo | | 20:000\$000 | |
| Carlos Vieira da Cunha | | 20:000\$000 | |
| Celestino Soares de Azevedo | | 10:000\$000 | |
| Dacio Azevedo Matheus | | 20:000\$000 | |
| Eduardo Dreux | | 10:000\$000 | |
| Eloy Cerqueira Filho, dr. | | 10:000\$000 | |
| Ernesto Simon | | 10:000\$000 | |
| Felinto de Moraes Pedroso | | 20:000\$000 | |
| Francisco Eugenio Ferraz (fiador) | | 20:000\$000 | |
| Gabriel Magliano | | 10:000\$000 | |
| Henrique Misasi | | 10:000\$000 | |
| Horminio Ferreira Martins | | 20:000\$000 | |
| Jayme Pinto Novaes | | 10:000\$000 | |
| João Augusto Teixeira Mourão | | 7:000\$000 | |
| João Carlos de Moura Andrade | | 20:000\$000 | |
| João Didier | | 10:000\$000 | |

(CONTINÚA)

Demonstração do saldo de "Depósitos e Cauções" em 31 de Dezembro de 1922

(CONTINUAÇÃO)

| DEPOSITANTES | Natureza dos Depósitos | ESPECIE DOS VALORES | | | | | IMPORTANCIAS | TOTAL |
|------------------------------------------------|------------------------|---------------------------------|-------------------|----------------------------|----------------------------|------------------|--------------|-------------|
| | | Apólices e Obrigações Estaduaes | Apólices Federaes | Ações da Companhia Mogiana | Letras do Banco de C. Real | Diversos Valores | | |
| Joaquim Rodrigues Alvares | Fiança | 1.500\$000 | — | — | — | — | 1.500\$000 | |
| Joaquim Alves Pereira | " | 1.000\$000 | — | — | — | — | 1.000\$000 | |
| José Bento Teixeira | " | 1.500\$000 | — | — | — | — | 1.500\$000 | |
| José Borges | " | 4.000\$000 | — | — | — | — | 4.000\$000 | |
| José Joaquim de Castro | " | — | 3.000\$000 | — | — | — | 3.000\$000 | |
| José Ribeiro Muzzi | " | 3.000\$000 | — | — | — | — | 3.000\$000 | |
| Juvenal C. David Muzzi | " | 1.500\$000 | — | — | — | — | 1.500\$000 | |
| Juvenal de Oliveira Chagas | " | 4.000\$000 | — | — | — | — | 4.000\$000 | |
| Joaquim Martins Dias Baptista | " | 1.000\$000 | — | — | — | — | 1.000\$000 | |
| Luiz Machado Netto | " | 1.500\$000 | — | — | — | — | 1.500\$000 | |
| Paulino Gonçalves Braga | " | 3.000\$000 | — | — | — | — | 3.000\$000 | |
| Pedro Luiz de Oliveira Castro e sarr. (fiador) | " | — | 4.000\$000 | — | — | — | 4.000\$000 | |
| Quirino Baptista de Oliveira Lima | " | 1.500\$000 | — | — | — | — | 1.500\$000 | |
| Quirino Pereira de Moraes | " | 3.000\$000 | — | — | — | — | 3.000\$000 | |
| Senão Eugênio de Oliveira Lima (fiador) | " | 3.000\$000 | — | — | — | — | 3.000\$000 | 75.200\$000 |
| Cobreadores de água: | | | | | | | | |
| Abelardo de Paula Ramos | Fiança | 5.000\$000 | — | — | — | — | 5.000\$000 | |
| Antônio C. de Camargo, Ir. e sarr. (fiad.) | " | 5.000\$000 | — | — | — | — | 5.000\$000 | |
| Antônio Joaquim de Vasconcelos (fiador) | " | 5.000\$000 | — | — | — | — | 5.000\$000 | |
| Armando de Moraes Bastos | " | 5.000\$000 | — | — | — | — | 5.000\$000 | |
| Ataliba Camargo | " | 5.000\$000 | — | — | — | — | 5.000\$000 | |
| Eduardo José de Oliveira Paranhos | " | 5.000\$000 | — | — | — | — | 5.000\$000 | |
| Elisa Botelho, d. (fiadora) | " | 5.000\$000 | — | — | — | — | 5.000\$000 | |
| Fernando Moraes de Moura | " | 5.000\$000 | — | — | — | — | 5.000\$000 | |
| Francisco de Assis Monteiro de Castro | " | 5.000\$000 | — | — | — | — | 5.000\$000 | |
| Francisco Segulu (fiador) | " | 5.000\$000 | — | — | — | — | 5.000\$000 | |
| João Baptista Alves da Silva | " | 5.000\$000 | — | — | — | — | 5.000\$000 | |
| João Baptista Rodrigues de Vasconcelos | " | 5.000\$000 | — | — | — | — | 5.000\$000 | |
| João Clímaco Sousa Guimarães | " | 5.000\$000 | — | — | — | — | 5.000\$000 | |
| João Eulício Ribeiro | " | 5.000\$000 | — | — | — | — | 5.000\$000 | |
| Mamede de Paula Ramos | " | 5.000\$000 | — | — | — | — | 5.000\$000 | |
| Marcílio Pinto Ferraz | " | 5.000\$000 | — | — | — | — | 5.000\$000 | |
| Osilton Cesar Nogueira (fiador) | " | 5.000\$000 | — | — | — | — | 5.000\$000 | 85.000\$000 |
| Corretores: | | | | | | | | |
| Alfredo Born | " | 20.000\$000 | — | — | — | — | 20.000\$000 | |
| Alfredo Born e sarr. (fiadores) | " | 20.000\$000 | — | — | — | — | 20.000\$000 | |
| Alvaro de Almeida Ramos | " | — | 20.000\$000 | — | — | — | 20.000\$000 | |
| Armando Luiz dos Santos Dias (fiador) | " | — | 20.000\$000 | — | — | — | 20.000\$000 | |
| Antonio Aymoré Pereira Lima | " | 10.000\$000 | — | — | — | — | 10.000\$000 | |
| Antonio Carlos Ribeiro Gomes | " | — | 20.000\$000 | — | — | — | 20.000\$000 | |
| Antonio Quirino Soares | " | 10.000\$000 | — | — | — | — | 10.000\$000 | |
| Augusto de Barros Sousa, Ir. | " | 10.000\$000 | — | — | — | — | 10.000\$000 | |
| Benedicto de Souza | " | 20.000\$000 | — | — | — | — | 20.000\$000 | |
| Bento Alves Correia de Toledo | " | — | 20.000\$000 | — | — | — | 20.000\$000 | |
| Carlos Vieira de Cunha | " | 20.000\$000 | — | — | — | — | 20.000\$000 | |
| Celestino Soares de Azevedo | " | — | — | 10.000\$000 | — | — | 10.000\$000 | |
| Domingos de Mattos | " | 20.000\$000 | — | — | — | — | 20.000\$000 | |
| Eduardo Dreyfus | " | 10.000\$000 | — | — | — | — | 10.000\$000 | |
| Ely Cerqueira Filho, dr. | " | 10.000\$000 | — | — | — | — | 10.000\$000 | |
| Ernesto Saron | " | 10.000\$000 | — | — | — | — | 10.000\$000 | |
| Felinto de Moraes Pedrosa | " | 20.000\$000 | — | — | — | — | 20.000\$000 | |
| Francisco Eugênio Ferraz (fiador) | " | — | 20.000\$000 | — | — | — | 20.000\$000 | |
| Gabriel Magalhães | " | 10.000\$000 | — | — | — | — | 10.000\$000 | |
| Henrique Mascari | " | 10.000\$000 | — | — | — | — | 10.000\$000 | |
| Hermano Ferreira Martins | " | 20.000\$000 | — | — | — | — | 20.000\$000 | |
| Jaym Pinto Neves | " | 10.000\$000 | — | — | — | — | 10.000\$000 | |
| João Augusto Teixeira Mourão | " | 7.000\$000 | — | — | — | — | 7.000\$000 | |
| João Carlos de Moura Andrade | " | 20.000\$000 | — | — | — | — | 20.000\$000 | |
| João Didi | " | 10.000\$000 | — | — | — | — | 10.000\$000 | |

(CONTINUA)

Demonstração do saldce mbro de 1922

(CONTINUAÇÃO)

| DEPOSITANTES | Nat Dep | IMPORTANCIAS | TOTAL |
|--------------------------------------------------|------------|--------------|--------------|
| Jonas de Campos Pacheco | Fi | 20:000\$000 | |
| José Adelino de Almeida Prado | | 20:000\$000 | |
| José Alves de Cerqueira Cesar Netto | | 20:000\$000 | |
| José Conrado Madeira | | 20:000\$000 | |
| Leoncio Azevedo Rezende | | 20:000\$000 | |
| Luiz Antonio de Souza | | 10:000\$000 | |
| Luiz Paes de Barros | | 20:000\$000 | |
| Mamoel Elias Ruiz | | 20:000\$000 | |
| Mamoel da Rocha Correia | | 20:000\$000 | |
| Olívio Alves Ferreira e Silva | | 20:000\$000 | |
| Oscar Moneira, dr. | | 10:000\$000 | |
| Paulo Tolentino de A. Filgueiras | | 10:000\$000 | |
| Pedro Gonçalves | | 20:000\$000 | |
| Samuel Ribeiro, dr. (fiador) | | 20:000\$000 | |
| Vicente Corrêa de Mello | | 20:000\$000 | |
| Violeta de Araujo Cramer, d. (fiadora) | | 20:000\$000 | |
| Waldemar Quirino | | 10:000\$000 | |
| Waldomiro Sodré de Aguiar | | 20:000\$000 | 697:000\$000 |
| Liloeiros: | | | |
| Adão Hoffmann | F | 10:000\$000 | |
| Alberto Seabra dr. (fiador) | | 8:000\$000 | |
| Albino Eugenio de Moraes | | 7:000\$000 | |
| Antonio Albino de Moraes | | 15:000\$000 | |
| Antonio de Arruda Mendes | | 7:000\$000 | |
| Antonio Eugenio de Moraes | | 8:000\$000 | |
| Bertha de Arruda Mendes, d. (fiadora) | | 10:000\$000 | |
| Cyro de Lauro | | 15:000\$000 | |
| Giordano & Cia (fiadores) | | 15:000\$000 | |
| Henrique Montemuro (fiador) | | 7:000\$000 | |
| José da Cruz Oliveira (fiador) | | 2:000\$000 | |
| José Ziggiatti | | 10:000\$000 | |
| Layre de Castro | | 15:000\$000 | |
| Massimo Bianchini (fiador) | | 10:000\$000 | |
| Pedro Ernesto de Oliveira | | 7:000\$000 | |
| Pedro Hannickel | | 15:000\$000 | |
| Rodolpho Moreira Guimarães | | 7:000\$000 | 168:000\$000 |
| Casas de Penhores: | | | |
| Alfredo Laudisio | F | 7:500\$000 | |
| Julio Lion | | 61:500\$000 | |
| Mauricio Weill & Cia | | 33:000\$000 | |
| Paschoal De Giorgio | | 3:000\$000 | |
| Paulo Franck & Comp. | | 37:500\$000 | |
| Vicente Medici | | 15:000\$000 | |
| Emilio Israel & Cia. | | 5:000\$000 | 162:500\$000 |
| Diversos: | | | |
| Adolpho Xavier Rabello | F | 10:000\$000 | |
| Affonso Pedro da Silva | De | 100\$000 | |
| Alvaro de Oliveira Ribeiro | | 3:420\$000 | |
| Amador Bueno | | 10:166\$450 | |
| Angelo Sestini & Cia | C | 54:000\$000 | |
| Antão de Moura | De | 1:000\$000 | |
| Antonio A. de Sousa | | 6:468\$000 | |
| Antonio A. de S. Camargo Filho | F | 20:000\$000 | |
| Antonio Pereira de Queiroz, dr. | | 20:000\$000 | |
| Antonio Xande | | 40:000\$000 | |
| Almeida Silva & Cia. | C | 5:000\$000 | |
| Aristides G. Nogueira | De | 6:840\$000 | |
| Augusto Moreira de Carvalho | F | 3:000\$000 | |

(CONTINÚA)

Demonstração do saldo de "Depósitos e Cauções" em 31 de Dezembro de 1922

(CONTINUA A)

| DEPOSITANTES | Natureza dos Depósitos | ESPECIE DOS VALORES | | | | | IMPORTANCIAS | TOTAL |
|--------------------------------------------------|------------------------------|---------------------------------------|----------------------|----------------------------------|----------------------------------|---------------------|--------------|--------------|
| | | Apólices e Obrigações Estaduais | Apólices Federaes | Ações da Companhia Mogyana | Letras do Banco de C. Real | Diversos Valores | | |
| Jonas de Campos Pacheco | Fiança | 20:000\$000 | — | — | — | — | 20:000\$000 | 697:000\$000 |
| José Adolino de Almeida Prado | " | 20:000\$000 | — | — | — | — | 20:000\$000 | |
| José Alves de Cerqueira Cesar Netto | " | 20:000\$000 | — | — | — | — | 20:000\$000 | |
| José Conrado Madeira | " | — | 20:000\$000 | — | — | — | 20:000\$000 | |
| Leoncio Azevedo Rezende | " | — | 20:000\$000 | — | — | — | 20:000\$000 | |
| Luiz Antonio de Souza | " | 10:000\$000 | — | — | — | — | 10:000\$000 | |
| Luiz Paes de Barros | " | 20:000\$000 | — | — | — | — | 20:000\$000 | |
| Manoel Elias Ruiz | " | — | 20:000\$000 | — | — | — | 20:000\$000 | |
| Manoel da Rocha Correia | " | — | 20:000\$000 | — | — | — | 20:000\$000 | |
| Olívio Alves Ferreira e Silva | " | — | 20:000\$000 | — | — | — | 20:000\$000 | |
| Oscar Moreira, dr. | " | 10:000\$000 | — | — | — | — | 10:000\$000 | |
| Paulo Tolentino de A. Filgueiras | " | 10:000\$000 | — | — | — | — | 10:000\$000 | |
| Pedro Gonçalves | " | — | 20:000\$000 | — | — | — | 20:000\$000 | |
| Samuel Rêgo, dr. (fiador) | " | 20:000\$000 | — | — | — | — | 20:000\$000 | |
| Vicente Corrêa de Mello | " | — | 20:000\$000 | — | — | — | 20:000\$000 | |
| Violeta de Araújo Oramer, d. (fiadora) | " | 20:000\$000 | — | — | — | — | 20:000\$000 | |
| Waldemar Quirino | " | 10:000\$000 | — | — | — | — | 10:000\$000 | |
| Williamiro Sodré de Aguiar | " | 20:000\$000 | — | — | — | — | 20:000\$000 | |
| Lettoóros: | | | | | | | | |
| Adão Hoffmann | Fiança | 10:000\$000 | — | — | — | — | 10:000\$000 | 168:000\$000 |
| Alberto Seabra dr. (fiador) | " | 8:000\$000 | — | — | — | — | 8:000\$000 | |
| Albino Eugenio de Moraes | " | 7:000\$000 | — | — | — | — | 7:000\$000 | |
| Antonio Albino de Moraes | " | 15:000\$000 | — | — | — | — | 15:000\$000 | |
| Antonio de Arruda Mendes | " | 7:000\$000 | — | — | — | — | 7:000\$000 | |
| Antonio Eugenio de Moraes | " | 8:000\$000 | — | — | — | — | 8:000\$000 | |
| Bertha de Arruda Mendes, d. (fiadora) | " | 10:000\$000 | — | — | — | — | 10:000\$000 | |
| Cyrolauro | " | — | 15:000\$000 | — | — | — | 15:000\$000 | |
| Giordano & Cia (fiadores) | " | 15:000\$000 | — | — | — | — | 15:000\$000 | |
| Henrique Montemuro (fiador) | " | — | 7:000\$000 | — | — | — | 7:000\$000 | |
| José da Cruz Oliveira (fiador) | " | 2:000\$000 | — | — | — | — | 2:000\$000 | |
| Jose Ziggatti | " | 10:000\$000 | — | — | — | — | 10:000\$000 | |
| Layre de Castro | " | 15:000\$000 | — | — | — | — | 15:000\$000 | |
| Massimo Bianchini (fiador) | " | 10:000\$000 | — | — | — | — | 10:000\$000 | |
| Pedro Ernesto de Oliveira | " | 7:000\$000 | — | — | — | — | 7:000\$000 | |
| Pedro Hannickel | " | 15:000\$000 | — | — | — | — | 15:000\$000 | |
| Rodolpho Moreira Guimarães | " | 7:000\$000 | — | — | — | — | 7:000\$000 | |
| Casas de Penhores: | | | | | | | | |
| Alfredo Landisio | Fiança | 7:500\$000 | — | — | — | — | 7:500\$000 | 162:500\$000 |
| Julio Lion | " | 61:500\$000 | — | — | — | — | 61:500\$000 | |
| Manrico Weill & Cia | " | 33:000\$000 | — | — | — | — | 33:000\$000 | |
| Paschoal De Giorgio | " | — | 6:000\$000 | — | — | — | 6:000\$000 | |
| Paulo Franek & Comp. | " | 37:500\$000 | — | — | — | — | 37:500\$000 | |
| Vicente Medici | " | 15:000\$000 | — | — | — | — | 15:000\$000 | |
| Emilio Israel & Cia. | " | 5:000\$000 | — | — | — | — | 5:000\$000 | |
| Diversos: | | | | | | | | |
| Alolpho Xavier Rabello | Fiança | 10:000\$000 | — | — | — | — | 10:000\$000 | 6:840\$000 |
| Afonso Pedro da Silva | Deposito | — | — | — | 100\$000 | — | 100\$000 | |
| Alvaro de Oliveira Ribeiro | " | — | — | — | 3:420\$000 | — | 3:420\$000 | |
| Amador Bueno | " | — | — | — | 10:166\$450 | — | 10:166\$450 | |
| Angelo Sostini & Cia | Caução | 54:000\$000 | — | — | — | — | 54:000\$000 | |
| Antônio de Moura | Deposito | — | — | — | 1:000\$000 | — | 1:000\$000 | |
| Antonio A. de Sousa | " | — | — | — | 6:468\$000 | — | 6:468\$000 | |
| Antonio A. de S. Camargo Filho | Fiança | 20:000\$000 | — | — | — | — | 20:000\$000 | |
| Antonio Pereira de Queiroz, dr. | " | 20:000\$000 | — | — | — | — | 20:000\$000 | |
| Antonio Xande | " | 40:000\$000 | — | — | — | — | 40:000\$000 | |
| Almeida Silva & Cia. | Caução | 3:000\$000 | — | — | — | — | 3:000\$000 | |
| Aristides G. Nogueira | Deposito | — | — | — | 6:840\$000 | — | 6:840\$000 | |
| Augusto Moreira de Carvalho | Fiança | 3:000\$000 | — | — | — | — | 3:000\$000 | |

(CONTINUA)

Demons

(CONTINUAÇÃO)

DEPOSITAL

Alfredo Alves, Rodrigues
Bento Rayan Junior .
Brasil Takushoku Kais
C. Hildebrand & Cia .
Caixa Beneficente dos F
Carlos Butori
Carlos Amadeu de Arr
Carlos Corrêa
Cassio J. Amaral . . .
Comp. dos Fazendeiros d
Comp. Paulista de Vias
Comp. Mechanica e Imp
Empreza de Colonisação
Enéas S. Porto
Ernesto Schneider . .
Escola Normal de São
Espolio de Pio Bernardi
Faustino Vasques . . .
Ferreira Passarello & C
Francisco C. de Andrade
Francisco Custodio Fall
Francisco L. S. Silva .
Galileu Ferreira Cintra
Hermann Alves Bergart
Hildebrand & Bressane
J. Azevedo & Cia. . . .
João C. de Godoy . . .
João Jaguary Dias . .
João L. Pinto
Joaquim F. S. Camargo
Joaquim Gonçalves More
Jorge Aranha
José B. Ferreira . . .
" Cesario da Silva Ba
" Giongi
" Gonçalves Negrão
" Luiz Flaquer Junior
" Meirelles (fiador)
" Paulino Nogueira
" Silva & Cia.
" Soares (fiador) . . .
" Veiga
Luiz de Andrade Vascon
Luiz Bueno de Miranda
Luiz Mendonça & Cia .
Luiz Venancio da Rosa
Maercio Pereira Munhoz
Mauro Egydio de Sousa
Monteiro Santos & Cia
Paulo e outros, filhos de
Renato Pimenta
Rotschild & Comp. . . .
Schmidt & Trost . . .
Secretaria da Agricultur
Silva Martins & Cia . .
Silvino Egydio de Souza
Simpliciano da Rocha P
Torello Dimucci
Vicente de Noce
Waldino de Araujo . . .
Willy Fischer
Somma

7\$125

557\$125

Demonstração do saldo de "Depósitos e Cauções" em 31 de Dezembro de 1922

(CONTINUAÇÃO)

| DEPOSITANTES | Natureza dos Depósitos | ESPECIE DOS VALORES | | | | | IMPORTANCIAS | TOTAL |
|--------------------------------------------------------|------------------------------|---------------------------------------|----------------------|----------------------------------|----------------------------------|---------------------|----------------|----------------|
| | | Apólices e Obrigações Estaduais | Apólices Federaes | Ações da Companhia Mogyana | Letras do Banco de C. Real | Diversos Valores | | |
| Alfredo Alves, Rodrigues & Cia | Caução | — | 6.000\$000 | — | — | — | 6.000\$000 | |
| Bento Bayan Junior | Deposito | — | — | — | 800\$000 | — | 800\$000 | |
| Brasil Takushoku Knisha | Caução | 20.000\$000 | — | — | — | — | 20.000\$000 | |
| C. Hildebrand & Cia | " | 500\$000 | — | — | — | — | 500\$000 | |
| Caixa Beneficente dos F. Publicos | Deposito | 1.251.500\$000 | — | — | — | — | 1.251.500\$000 | |
| Carlos Butori | Caução | — | — | — | — | 2.000\$000 | 2.000\$000 | |
| Carlos Amaden de Arruda Botelho | Deposito | — | — | — | — | 666\$675 | 666\$675 | |
| Carlos Corrêa | Fiança | 6.000\$000 | — | — | — | — | 6.000\$000 | |
| Cassio J. Amara! | Deposito | — | — | — | 1.140\$000 | — | 1.140\$000 | |
| Comp. dos Fazendeiros de São Paulo | Caução | 20.000\$000 | — | — | — | — | 20.000\$000 | |
| Comp. Paulista de Vias Ferreas | " | 134.272\$600 | — | — | — | — | 134.272\$600 | |
| Comp. Mechanica e Importadora de S. Paulo | " | 30.000\$000 | — | — | — | — | 30.000\$000 | |
| Empresa de Colonização Sul Paulista | " | 60.000\$000 | — | — | — | — | 60.000\$000 | |
| Euclás S. Porto | Deposito | — | — | — | 500\$000 | — | 500\$000 | |
| Ernesto Schneider | Caução | 10.000\$000 | — | — | — | — | 10.000\$000 | |
| Escola Normal de São Paulo | Deposito | 18.500\$000 | — | — | — | — | 18.500\$000 | |
| Espolio de Pio Bernardino | " | — | — | — | — | 39\$000 | 39\$000 | |
| Faustino Vasques | " | — | — | — | 500\$000 | — | 500\$000 | |
| Ferreira Passarello & Cia | Caução | 3.000\$000 | — | — | — | — | 3.000\$000 | |
| Francisco C. de Andrade Junior | Deposito | — | — | — | 25.000\$000 | — | 25.000\$000 | |
| Francisco Custodio Falleiros | " | — | — | — | 3.420\$000 | — | 3.420\$000 | |
| Francisco L. S. Silva | " | — | — | — | 2.000\$000 | — | 2.000\$000 | |
| Galileo Ferreira Cintra, dr. | Fiança | 40.000\$000 | — | — | — | — | 40.000\$000 | |
| Hermann Alves Bergart | Deposito | — | — | — | 7.000\$000 | — | 7.000\$000 | |
| Hildebrand & Bressano | Caução | — | — | — | — | 5.000\$000 | 5.000\$000 | |
| J. Azevedo & Cia. | " | 200.000\$000 | — | — | — | — | 200.000\$000 | |
| João C. de Godoy | Deposito | — | — | — | 1.800\$000 | — | 1.800\$000 | |
| João Jaguarhy Dias | Fiança | 5.000\$000 | — | — | — | — | 5.000\$000 | |
| João L. Pinto | Deposito | — | 3.000\$000 | — | — | — | 3.000\$000 | |
| Joaquim F. S. Camargo | " | — | — | — | 500\$000 | — | 500\$000 | |
| Joaquim Gonçalves Moreira | " | — | — | 4.000\$000 | — | — | 4.000\$000 | |
| Jorge Aranha | Deposito | — | — | — | 800\$000 | — | 800\$000 | |
| José B. Ferreira | " | — | — | — | 1.800\$000 | — | 1.800\$000 | |
| " Cesario da Silva Bastos, dr. (fiador) | Fiança | 77.000\$000 | — | — | — | — | 77.000\$000 | |
| " Giorgi | Deposito | 100.000\$000 | — | — | — | — | 100.000\$000 | |
| " Gonçalves Negro | " | — | — | — | 2.055\$000 | — | 2.055\$000 | |
| " Luiz Flaquer Junior | Fiança | 2.000\$000 | — | — | — | — | 2.000\$000 | |
| " Meirelles (fiador) | " | 20.000\$000 | — | — | — | — | 20.000\$000 | |
| " Paulino Nogueira (espolio, fiador) | " | — | — | 15.800\$000 | — | — | 15.800\$000 | |
| " Silva & Cia. | Caução | — | 2.000\$000 | — | — | — | 2.000\$000 | |
| " Soares (fiador) | Fiança | 5.000\$000 | — | — | — | — | 5.000\$000 | |
| " Veiga | Caução | 500\$000 | — | — | — | — | 500\$000 | |
| Luiz de Andrade Vasconcellos | Fiança | 2.000\$000 | — | — | — | — | 2.000\$000 | |
| Luiz Bueno de Miranda | Caução | 10.000\$000 | — | — | — | — | 10.000\$000 | |
| Luiz Mendonça & Cia | " | — | 3.000\$000 | — | — | — | 3.000\$000 | |
| Luiz Venancio da Rosa | Fiança | — | 6.000\$000 | — | — | — | 6.000\$000 | |
| Marcio Pereira Munhoz | " | 5.000\$000 | — | — | — | — | 5.000\$000 | |
| Mauro Egydio de Souza Aranha | " | 15.000\$000 | — | — | — | — | 15.000\$000 | |
| Monteiro Santos & Cia | Caução | 2.000\$000 | — | — | — | — | 2.000\$000 | |
| Paulo e outros, filhos de M. J. Vasconcellos | Deposito | 15.000\$000 | — | — | — | — | 15.000\$000 | |
| Renato Pimenta | Fiança | 5.000\$000 | — | — | — | — | 5.000\$000 | |
| Rotschild & Comp. | Caução | 4.000\$000 | — | — | — | — | 4.000\$000 | |
| Schmidt & Trost | " | — | — | — | 500\$000 | — | 500\$000 | |
| Secretaria da Agricultura | Deposito | — | — | — | — | 42.359\$400 | 42.359\$400 | |
| Silva Martins & Cia | Caução | 2.000\$000 | — | — | — | — | 2.000\$000 | |
| Silvino Egydio de Souza Aranha | Fiança | 6.000\$000 | — | — | — | — | 6.000\$000 | |
| Simpliciano da Rocha Pombo | Deposito | — | — | — | 1.710\$000 | — | 1.710\$000 | |
| Torello Dinucci | Caução | 30.000\$000 | — | — | — | — | 30.000\$000 | |
| Vicente do Noe | " | 5.000\$000 | — | — | — | — | 5.000\$000 | |
| Wildino de Aranha | Deposito | — | — | — | 1.000\$000 | — | 1.000\$000 | |
| Willy Fischer | Caução | 1.000\$000 | — | — | — | — | 1.000\$000 | |
| Somma | — | 3.382.272\$600 | 337.000\$000 | 60.000\$000 | 78.519\$450 | 50.065\$075 | — | 3.907.857\$125 |

DIRETORIA DE CONTABILIDADE, 3.ª Seção, 28 de Fevereiro de 1923.



BALANÇOS DIVERSOS



Balço da Caixa de Valores pertencentes ao Estado

| DEBITO | QUANTIAS | QUANTIAS | CREDITO | QUANTIAS | QUANTIAS |
|----------------------------------------------------|--------------|----------------|----------------------------------------------------------------------------------------------|----------------|----------------|
| Saldo do exercicio de 1921. | — | 2.934:160\$290 | | | |
| Apólices estaduais adquiridas para resgate | 334:000\$000 | 334:000\$000 | Apólices estaduais destinadas a resgate | 52:500\$000 | |
| | | | Idem, idem | 50:000\$000 | |
| | | | Idem, idem | 334:000\$000 | |
| | | | Idem, idem | 17:000\$000 | |
| | | | Idem, idem | 49:000\$000 | |
| | | | Moedas existentes em outro, vendidas por determinação do Dr. Secretario da Fazenda | 337\$790 | 502:837\$790 |
| | | | Exercicio de 1923 | | |
| | | | Saldo que passa: | | |
| | | | 136 letas do Banco de (redito Real | 10:920\$900 | |
| | | | 1 cantela do Banco de (redito Hypothecario e Agricola do Estado de S. Paulo | 2.249:380\$900 | |
| | | | 1.200 acções da Caixa de Liquidação de Santos. | 480:000\$000 | |
| | | | 1 canção do Instituto Pasteur | 100\$000 | |
| | | | Títulos do empréstimo italiano | 3:867\$200 | |
| | | | Títulos do empréstimo francez de 1917 | 9:055\$300 | |
| | | | Apólices estaduais | 12:000\$000 | |
| | | | | | 2.765:322\$500 |
| | | | | | 3.268:160\$290 |

DIRECTORIA DE CONTABILIDADE. 1.ª Secção, 10 de Março de 1923.

José Mascarenhas, Chefe de Secção, substituto.

BALANÇO DA CAIXA ESPECIAL DE APOLICES

| DEBITO | Quantias | CREDITO | Quantias |
|----------------------------------|--------------|-----------------------------------------------------------------------------------------|--------------|
| Saldo do exercicio de 1921 . . . | 360:500\$000 | Cautelas substituidas durante o exercicio de 1922, pelas respectivas apolices | 94:500\$000 |
| | | Saldo para o exercicio de 1923 . | 266:000\$000 |
| | 360:500\$000 | | 360:500\$000 |

Balanço da Caixa de Obrigações do Emprestimo Interno de 1921

| DEBITO | Quantias | CREDITO | Quantias |
|--------------------------------|-----------------|-----------------------------------------------------|-----------------|
| Saldo do exercicio de 1921 . | 20.000:000\$000 | Cautelas substituidas durante o exercicio | 39.609:000\$000 |
| Emittidas durante o exercicio. | 48.900:000\$000 | Saldo para 1923 | 30.593:000\$000 |
| Convertidas em nominativas . | 1.302:000\$000 | | |
| | 70.202:000\$000 | | 70.202:000\$000 |

BALANÇO DA CAIXA DE ESTAMPILHAS

| DEBITO | Quantias | CREDITO | Quantias |
|-------------------------------|-----------------|-------------------------------------------------------|-----------------|
| Saldo do exercicio de 1921. . | 23.473:194\$500 | Remessas ás Estações de Arrecadação: | |
| | | em janeiro | 204:285\$000 |
| | | em fevereiro | 120:420\$000 |
| | | em março | 104:990\$000 |
| | | em abril | 334:730\$000 |
| | | em julho | 166:650\$000 |
| | | em setembro | 281:635\$000 |
| | | em novembro | 186:915\$000 |
| | | em dezembro | 204:780\$000 |
| | | Somma | 1.604:405\$000 |
| | | Supprimento á Caixa de Sellos para Custas Judiciarias | 396:378\$000 |
| | | Saldo para 1923. | 21.472:411\$500 |
| | 23.473:194\$500 | | 23.473:194\$500 |

DIRECTORIA DE CONTABILIDADE, 1.ª Secção, 28 de março de 1923.

José Mascarenhas,
Chefe de Secção, substituto.

Balanço da Caixa de Estampilhas "Taxa de Expediente"

| DEBITO | Quantias | CREDITO | Quantias |
|----------------------------------|----------------|--------------------------------|----------------|
| Saldo do exercicio de 1921 . . . | 5.475.659\$800 | Remessas ás estações: | |
| | | em março | 153:000\$000 |
| | | em maio | 65:000\$000 |
| | | em julho | 141:500\$000 |
| | | em outubro | 181:000\$000 |
| | | em novembro | 117:800\$000 |
| | | em dezembro | 5:000\$000 |
| | | Somma | 663:300\$000 |
| | | Saldo para o exercicio de 1923 | 4.812.359\$800 |
| | 5.475.659\$800 | | 5.475.659\$800 |

Balanço da Caixa de Estampilhas para Custas Judicarias 1922

| DEBITO | Quantias | CREDITO | Quantias |
|--------------------------------------------------------------------|--------------|------------------------------------------------------------------|--------------|
| Supprimentos recebidos da Caixa de Estampilhas do Sello Adhesivo . | 396:378\$000 | Remessas feitas ás estações de arrecadação durante o exercicio . | 396:378\$000 |
| | 396:378\$000 | | 396:378\$000 |

DIRECTORIA DE CONTABILIDADE, 1.^a SECÇÃO, em 22 de março de 1923.

José Mascarenhas, Chefe de Secção, substituto.

BALANÇO DA CAIXA DE ESTAMPILHAS

para Bilhetes de Ingressos em Divertimentos Publicos

| DEBITO | Quantias | CREDITO | Quantias |
|----------------------------------|----------------|----------------------------------------------|----------------|
| Saldo do exercicio de 1921 . . . | 1.747:750\$000 | Remessas feitas ás Estações de arrecadação : | |
| Estampilhas emitidas | 206:360\$000 | Em Janeiro | 133:010\$000 |
| Idem | 209:040\$000 | » Fevereiro | 83:000\$000 |
| Idem | 206:520\$000 | » Março | 61:520\$000 |
| Idem | 210:080\$000 | » Abril | 209:660\$000 |
| Idem | 210:640\$000 | » Maio | 25:480\$000 |
| Idem | 19:000\$000 | » Julho | 226:000\$000 |
| Idem | 85:600\$000 | » Agosto | 178:230\$000 |
| Idem | 104:400\$000 | » Outubro | 118:550\$000 |
| Idem | 100:440\$000 | » Novembro | 131:500\$000 |
| | 3.099:830\$000 | » Dezembro | 128:900\$000 |
| | | Somma | 1.295:850\$000 |
| RESUMO | | Saldo para 1923. | 1.803:980\$000 |
| Emissão total do exercicio . . . | 1.352:080\$000 | | |
| Saldo de 1921 | 1.747:750\$000 | | |
| | 3.099:830\$000 | | 3.099:830\$000 |

BALANÇO DA CAIXA DE PAPEL SELLADO

| DEBITO | Quantias | CREDITO | Quantias |
|-----------------------------------|--------------|---------------------------------------|--------------|
| Saldo do exercicio de 1921. . . . | 263:172\$000 | Remessas ás estações de arrecadação : | |
| Devolvido pelas collectorias de : | | em janeiro | 2:076\$800 |
| São Sebastião 10\$400 | | em fevereiro | 1:427\$900 |
| Tatuhy 400\$800 | 411\$200 | em março | 434\$000 |
| | | em abril | 3:679\$000 |
| | | em julho | 401\$000 |
| | | em setembro | 2:212\$000 |
| | | em outubro | 410\$000 |
| | | em novembro | 1:489\$000 |
| | | em dezembro | 560\$000 |
| | | Somma | 12:689\$700 |
| | | Saldo para o exercicio de 1923 . | 250:893\$600 |
| | 263:583\$300 | | 263:583\$300 |

DIRECTORIA DE CONTABILIDADE, 1.^a SECÇÃO, em 23 de março de 1923.

José Mascarenhas, Chefe de Secção, substituto.

MOVIMENTO DO "COFRE DE ORPHAMS" EM 1922

| ESTAÇÕES | Saldos de 1921 | Entradas em 1922 | Somma | Sahidas em 1922 | Saldos para 1923 |
|--------------------------|-------------------|---------------------|----------------|--------------------|---------------------|
| Agudos | 44:100\$085 | 2:060\$000 | 46:160\$085 | 8:267\$446 | 37:892\$639 |
| Amparo | 248:940\$276 | — | 248:940\$276 | 222:159\$319 | 26:780\$957 |
| Apiahy | 7:134\$359 | — | 7:134\$359 | — | 7:134\$359 |
| Araraquara | 221:860\$127 | 126:069\$115 | 347:929\$242 | 71:690\$599 | 276:238\$643 |
| Araçás | 133:490\$562 | 17:844\$000 | 151:334\$562 | 37:402\$100 | 113:932\$462 |
| Areias | 11:768\$282 | — | 11:768\$282 | 493\$834 | 11:274\$448 |
| Assis | 8:100\$659 | 900\$000 | 9:000\$659 | — | 9:000\$659 |
| Atibaia | 30:447\$233 | — | 30:447\$233 | 511\$335 | 29:935\$898 |
| Avaré | 57:185\$018 | 21:853\$500 | 79:038\$518 | 8:740\$434 | 70:298\$084 |
| Bananal | 65:089\$313 | 1:666\$460 | 66:755\$773 | 4:809\$687 | 61:946\$086 |
| Bariry | 118:072\$917 | 28:208\$380 | 146:281\$297 | 1:168\$666 | 145:112\$631 |
| Barretos | 38:134\$816 | 5:800\$000 | 43\$934\$816 | 5:800\$000 | 38:134\$816 |
| Batataes | 294:367\$604 | 60:107\$722 | 354:475\$326 | 62:418\$107 | 292:057\$219 |
| Bauru | 4:582\$610 | — | 4:582\$610 | 390\$000 | 4:192\$610 |
| Bebedouro | 135:422\$660 | 111:331\$802 | 246:754\$462 | 7:521\$245 | 239:233\$217 |
| Botucatu | 132:872\$010 | 192:691\$902 | 325:563\$912 | 32:478\$799 | 293:085\$113 |
| Bragança | 42:567\$805 | 1:857\$000 | 44:424\$805 | 563\$000 | 43:861\$805 |
| Brotas | 64:727\$996 | — | 64:727\$996 | 1:633\$188 | 63:094\$808 |
| Ceçapava | 152:862\$415 | 72:765\$000 | 225:627\$415 | 93:357\$851 | 132:269\$564 |
| Cachoeira | 75:933\$710 | 6:676\$280 | 82:609\$990 | 14:433\$948 | 68:176\$042 |
| Cacombé | 151:926\$114 | 43:583\$480 | 195:509\$594 | 44:852\$925 | 150:656\$642 |
| Cajuru | 34:376\$088 | 876\$800 | 35:252\$888 | 800\$000 | 34:452\$888 |
| Cacanjá | 1:091\$460 | — | 1:091\$460 | — | 1:091\$460 |
| Campinas | 81:605\$059 | — | 81:605\$059 | 6:233\$007 | 75:372\$052 |
| Capão Bonito | 13:385\$496 | — | 13:385\$496 | 2:450\$000 | 10:935\$496 |
| Capital | 1:015\$708\$067 | 48:000\$000 | 1:063:708\$067 | 131:056\$146 | 932:652\$021 |
| Capivary | 42:724\$446 | 5:060\$980 | 47:785\$426 | 6:903\$420 | 40:882\$006 |
| Casa Branca | 42:582\$158 | 10:303\$337 | 52:885\$495 | 3:620\$000 | 49:265\$495 |
| Cunha | 18:987\$530 | 701\$450 | 19:688\$980 | 1:280\$344 | 18:408\$636 |
| Descalvado | 42:193\$736 | — | 42:193\$736 | 379:231 | 41:814\$505 |
| Dous Corregos | 52:803\$184 | — | 52:803\$184 | 3:013\$303 | 49:789\$881 |
| Espirito Santo do Pinhal | 10:120\$071 | 1:530\$040 | 11:650\$111 | 2:926:606 | 8:724\$045 |
| Faxina | 49:888\$291 | — | 49:888\$291 | 209\$716 | 49:678\$575 |
| Franca | 465:276\$940 | 68:264\$736 | 533:541\$676 | 56:915\$824 | 476:625\$852 |
| Guaratinguá | 77:772\$533 | 11:159\$216 | 88:931\$749 | 7:046\$768 | 81:884\$981 |
| Igarapava | 35:432\$686 | 3:476\$035 | 38:908\$721 | 2:386\$633 | 36:522\$088 |
| Iguape | 10:437\$320 | — | 10:437\$320 | 2:213\$916 | 8:223\$404 |
| Itapetininga | 56:628\$811 | 65:057\$464 | 121:686\$275 | 44:954\$393 | 76:731\$882 |
| Itapira | 28:081\$342 | 382\$500 | 28:463\$842 | 4:354\$217 | 24:129\$625 |
| Itapolis | 87:766\$077 | 35:045\$352 | 122:811\$429 | 23:664\$760 | 99:146\$669 |
| Itaporenga | 14:323\$273 | 387\$300 | 14:710\$573 | 172\$433 | 14:538\$140 |
| Itetiba | 34:180\$732 | 49:993\$970 | 84:174\$702 | 9:454\$154 | 74:720\$548 |
| Iua | 127:825\$875 | 14:672\$000 | 142:497\$875 | 13:810\$863 | 128:687\$012 |
| Iuverava | 67:288\$280 | 700\$000 | 67:988\$280 | — | 67:988\$280 |
| Jaboticabal | 164:964\$009 | 54:600\$102 | 219:564\$111 | 78:199\$386 | 141:364\$725 |
| Jacarehy | 38:493\$015 | 1:663\$800 | 40:156\$815 | 831\$998 | 39:324\$817 |
| Jehu | 65:779\$828 | — | 65:779\$828 | 6:520\$325 | 59:259\$503 |
| Jambeiro | 363\$656 | — | 363\$656 | — | 363\$656 |
| Juruaiahy | 165:864\$345 | 4:531\$800 | 170:396\$145 | 123:076\$067 | 47:320\$078 |
| Lemeira | 24:156\$353 | 65:245\$504 | 89:401\$857 | 3:467\$563 | 85:934\$294 |
| Lorena | 20:162\$748 | 10:696\$967 | 30:859\$715 | 1:037\$053 | 29:822\$662 |
| Mocóca | 332:724\$040 | 1:841\$000 | 334:565\$040 | 3:598\$044 | 350:966\$996 |
| Mogy das Cruzes | 10:935\$552 | — | 10:935\$552 | 619\$600 | 10:315\$952 |
| Mogy Mirim | 101:513\$590 | 5:064\$000 | 106:577\$590 | 17:175\$246 | 89:402\$344 |
| Olympia | 7:728\$000 | 15:231\$965 | 22:959\$965 | 7:728\$000 | 15:231\$965 |
| Orlandia | 126:603\$954 | 36:907\$920 | 163:511\$874 | 11:024\$186 | 152:487\$688 |
| Palmeiras | 62:343\$982 | 1:677\$700 | 64:021\$682 | 0:962\$500 | 55:059\$182 |

(CONTINUA)

MOVIMENTO DO "COFRE DE ORPHAMS" EM 1922

(CONTINUAÇÃO)

| ESTAÇÕES | Saldos de 1921 | Entradas em 1922 | Somma | Sahidas em 1922 | Saldos para 1923 |
|--------------------------------------|-------------------|---------------------|-----------------|--------------------|---------------------|
| Parahybuna | 17:546\$215 | — | 17:546\$215 | 3:364\$676 | 14:181\$539 |
| Patrocínio do Sapucahy | 70:857\$232 | 750\$000 | 71:607\$232 | 2:882\$379 | 69:724\$853 |
| Pennapolis | 6:003\$848 | 6:916\$332 | 12:920\$180 | 3:474\$000 | 9:503\$180 |
| Piedade | 10:128\$160 | — | 10:128\$160 | 2:887\$760 | 7:240\$400 |
| Pindamonhangaba | 83:817\$598 | — | 83:817\$598 | 4:523\$820 | 79:293\$778 |
| Piracaia | 67:149\$197 | 3:668\$550 | 70:817\$747 | 5:212\$609 | 65:605\$138 |
| Piracicaba | 251:176\$220 | 46:900\$360 | 298:076\$580 | 25:655\$076 | 272:421\$504 |
| Piraju | 4:213\$228 | 42:137\$300 | 46:350\$528 | — | 46:350\$528 |
| Pirajuby | 2:036\$032 | 3:952\$720 | 5:988\$752 | 244\$000 | 5:744\$752 |
| Pirassununga | 16:168\$888 | 3:177\$070 | 19:345\$958 | 2:274\$025 | 17:071\$933 |
| Pitangueiras | 55:792\$432 | 54:668\$940 | 110:461\$372 | 30:600\$241 | 79:861\$131 |
| Ponto Feliz | 66:109\$954 | 1:443\$976 | 67:553\$930 | 3:457\$542 | 64:096\$388 |
| Queluz | 38:841\$907 | — | 38:841\$907 | 2:669\$685 | 36:172\$222 |
| Ribeirão Bonito | 58:172\$593 | — | 58:172\$593 | — | 58:172\$593 |
| Ribeirão Preto | 120:154\$701 | 455\$200 | 120:609\$901 | 21:438\$907 | 99:170\$994 |
| Rio Claro | 39:545\$219 | 4:772\$900 | 44:318\$119 | 1:945\$029 | 42:373\$090 |
| Rio Preto | 20:659\$482 | 1:650\$000 | 22:309\$482 | 5:000\$000 | 17:309\$482 |
| Santa Branca | 7:814\$082 | 2:953\$650 | 10:767\$732 | — | 10:767\$732 |
| Santa Cruz do Rio Pardo | 144:514\$645 | 84:753\$533 | 229:268\$178 | 34:042\$379 | 195:225\$799 |
| Santa Izabel | 9:979\$180 | 2:956\$243 | 12:935\$423 | 581\$518 | 12:353\$905 |
| Santa Rita do Passa Quatro | 10:190\$495 | — | 10:190\$495 | 6:261\$728 | 3:928\$767 |
| Santos | 226:510\$136 | — | 226:510\$136 | 36:410\$645 | 190:099\$491 |
| São Bento do Sapucahy | 10:223\$807 | — | 10:223\$807 | — | 10:223\$807 |
| São Carlos | 115:710\$693 | 3:166\$666 | 118:877\$359 | 28:739\$288 | 90:138\$071 |
| São João da Boa Vista | 138:435\$741 | 47:882\$341 | 186:318\$082 | 785\$714 | 185:532\$368 |
| São José do Barreiro | 264\$740 | — | 264\$740 | — | 264\$740 |
| São José do Rio Pardo | 301:186\$311 | 16:645\$800 | 317:832\$111 | 112:431\$708 | 205:400\$403 |
| São José dos Campos | 48:008\$315 | 8:691\$956 | 56:700\$271 | 3:304\$025 | 53:396\$246 |
| São Luiz | 16:664\$811 | — | 16:664\$811 | — | 16:664\$811 |
| São Manoel | 172:908\$247 | 227:300\$551 | 400:208\$798 | 206:737\$546 | 193:471\$252 |
| São Pedro | 19:790\$769 | 8:899\$892 | 28:690\$661 | 4:130\$975 | 24:559\$686 |
| São Roque | 16:689\$134 | — | 16:689\$134 | 400\$000 | 16:289\$134 |
| São Sebastião | 8:028\$254 | — | 8:028\$254 | 595\$128 | 7:433\$126 |
| São Simão | 150:615\$130 | 34:458\$000 | 185:073\$130 | 16:668\$453 | 168:404\$677 |
| Sarapuí | 4:038\$892 | — | 4:038\$892 | 2:211\$800 | 1:827\$092 |
| Serra Negra | 101:734\$204 | 10:491\$900 | 112:226\$104 | 1:590\$889 | 110:635\$215 |
| Sertãozinho | 22:723\$645 | 9:501\$120 | 32:224\$765 | 3:448\$443 | 29:776\$322 |
| Silveiras | 4:108\$203 | — | 4:108\$203 | — | 4:108\$203 |
| Socorro | 10:853\$666 | — | 10:853\$666 | 547\$550 | 10:306\$116 |
| Sorocaba | 103:571\$295 | 22:870\$375 | 126:441\$670 | 751\$901 | 125:689\$769 |
| Taquaritinga | 25:719\$815 | 3:121\$962 | 28:841\$777 | 10:721\$308 | 18:120\$469 |
| Tatuhy | 52:987\$544 | 16:248\$162 | 69:235\$706 | 4:955\$571 | 64:280\$133 |
| Teubaté | 44:656\$127 | 3:500\$000 | 48:156\$127 | 6:718\$160 | 41:437\$967 |
| Tieté | 70:711\$321 | — | 70:711\$321 | 3:937\$952 | 66:773\$369 |
| Ubatuba | 237\$908 | — | 237\$908 | — | 237\$908 |
| Una | 5:555\$209 | — | 5:555\$209 | 740\$542 | 4:814\$667 |
| Villa Bella | 4:033\$079 | — | 4:033\$079 | — | 4:033\$079 |
| Xiririca | 2:143\$889 | — | 2:143\$889 | — | 2:143\$889 |
| | 8.350:681\$291 | 1.880:422\$078 | 10.231:103\$369 | 1.807:043\$644 | 8.424:059\$725 |

Movimento da conta "Bens de Ausentes" em 1922

| ESTAÇÕES | Saldos de 1921 | Entradas em 1922 | SOMMA | Sahidas em 1922 | Saldos para 1923 |
|------------------------------------|-------------------|---------------------|--------------|--------------------|---------------------|
| Aguudos | 3:431\$250 | — | 3:431\$250 | — | 3:431\$250 |
| Amparo | 9:652\$059 | 357\$716 | 10:009\$775 | — | 10:009\$775 |
| Araraquara | 728\$234 | 144\$000 | 872\$234 | — | 872\$234 |
| Amaras | 3:012\$170 | — | 3:012\$170 | — | 3:012\$170 |
| Aroeiras | 2:124\$042 | — | 2:124\$042 | — | 2:124\$042 |
| Aseis | 1:103\$279 | — | 1:103\$279 | — | 1:103\$279 |
| Atibaia | 8:501\$507 | 1:113\$543 | 9:615\$050 | 9\$000 | 9:606\$050 |
| Avaré | 11:484\$492 | 819\$000 | 12:303\$492 | — | 12:303\$492 |
| Bananal | 506\$100 | — | 506\$100 | — | 506\$100 |
| Bariry | 240\$305 | — | 240\$305 | — | 240\$305 |
| Barretos | 19:602\$205 | — | 19:602\$205 | — | 19:602\$205 |
| Beitataes | 23:869\$985 | — | 23:869\$985 | — | 23:869\$985 |
| Bauru | 4:077\$967 | — | 4:077\$967 | — | 4:077\$967 |
| Bebedouro | 497\$750 | 1:788\$900 | 2:286\$650 | — | 2:286\$650 |
| Botucatu | 1:098\$820 | — | 1:098\$820 | — | 1:098\$820 |
| Bragança | 1:057\$265 | — | 1:057\$265 | — | 1:057\$265 |
| Brotas | 1:735\$850 | 8:071\$080 | 9:806\$930 | 950\$160 | 8:856\$770 |
| Caçapava | 1:424\$242 | — | 1:424\$242 | — | 1:424\$242 |
| Cachoeira | — | 423\$590 | 423\$590 | 209\$680 | 213\$910 |
| Caconde | 919\$276 | — | 919\$276 | — | 919\$276 |
| Cajuru | 419\$798 | — | 419\$798 | — | 419\$798 |
| Campinas | 17:659\$070 | 339:897\$870 | 357:556\$940 | 62\$500 | 357:494\$440 |
| Camandá | 16\$271 | — | 16:271 | — | 16\$271 |
| Capão Bonito | 1:388\$510 | — | 1:388\$510 | — | 1:388\$510 |
| Capital | 134:127\$896 | — | 134:127\$896 | 3:151\$570 | 130:976\$326 |
| Cepivary | 8:646\$826 | — | 8:646\$826 | — | 8:646\$826 |
| Casa Branca | 1:381\$732 | — | 1:381\$732 | — | 1:381\$732 |
| Cotia | — | 1:200\$600 | 1:002\$600 | — | 1:002\$600 |
| Cunha | 818\$010 | — | 818\$010 | — | 818\$010 |
| Descalvado | 12:147\$726 | 999\$444 | 13:147\$170 | — | 13:147\$170 |
| Dous Corregos | 11:942\$590 | — | 11:942\$590 | — | 11:942\$590 |
| Espirito Santo do Pinhal | 2:747\$382 | — | 2:747\$382 | — | 2:747\$382 |
| Faxina | 2:205\$182 | — | 2:205\$182 | — | 2:205\$182 |
| Franca | 3:132\$292 | — | 3:132\$292 | 214\$800 | 2:917\$492 |
| Guaratinguetá | 13:222\$155 | 6:394\$526 | 19:616\$681 | — | 19:616\$681 |
| Igarapava | 6:314\$036 | 233\$784 | 6:547\$820 | — | 6:547\$820 |
| Iguape | 11:568\$906 | — | 11:568\$906 | — | 11:568\$906 |
| Itapetininga | 6:239\$102 | — | 6:239\$102 | — | 6:239\$102 |
| Itapira | 5:587\$431 | — | 5:587\$431 | — | 5:587\$431 |
| Itapolis | 16:958\$077 | 1:218\$000 | 18:176\$077 | — | 18:176\$077 |
| Itaporanga | 274\$258 | — | 274\$258 | — | 274\$258 |
| Itatiba | 200\$410 | — | 200\$410 | — | 200\$410 |
| Itu | 1:794\$980 | — | 1:794\$980 | — | 1:794\$980 |
| Iuverava | 6:694\$135 | — | 6:694\$135 | — | 6:694\$135 |
| Jaboticabal | 614\$500 | 3:480\$770 | 4:095\$270 | 3:801\$900 | 293\$370 |
| Jacarehy | 3:278\$690 | — | 3:278\$690 | — | 3:278\$690 |
| Jahu | 6:483\$613 | 150\$000 | 6:633\$613 | — | 6:633\$613 |
| Jundiáhy | 11:167\$420 | 333\$351 | 11:500\$771 | — | 11:500\$771 |
| Limeira | — | 6:623\$000 | 6:623\$000 | — | 6:623\$000 |
| Lorena | 20\$400 | 46:217 | 66\$617 | — | 66\$617 |
| Mocóca | 148\$872 | — | 148\$872 | — | 148\$872 |
| Mog das Cruzes | 229\$126 | — | 229\$126 | — | 229\$126 |
| Mogy Mirim | 6:574\$755 | — | 6:574\$755 | — | 6:574\$755 |
| Orlandia | 10:134\$457 | — | 10:134\$457 | — | 10:134\$457 |
| Palmeiras | 15:017\$973 | — | 15:017\$973 | — | 15:017\$973 |
| Parahybuna | 59\$120 | — | 59\$120 | — | 59\$120 |
| Patrocínio do Sapucahy | 4:317\$095 | — | 4:317\$095 | — | 4:317\$095 |
| Pennapolis | 3:139\$646 | — | 3:139\$646 | — | 3:139\$646 |

Movimento da conta "Bens de Ausentes" em 1922

(CONTINUAÇÃO)

| ESTAÇÕES | Saldos de 1921 | Entradas em 1922 | SOMMA | Saídas em 1922 | Saldos para 1923 |
|--------------------------------------|-------------------|---------------------|--------------|-------------------|---------------------|
| Piedade | 238\$842 | — | 238\$842 | — | 238\$842 |
| Pindamonhangaba | 907\$864 | — | 907\$864 | — | 907\$864 |
| Piracicaba | 146\$100 | — | 146\$100 | — | 146\$100 |
| Pinacicaba | 7:314\$898 | — | 7:314\$898 | — | 7:314\$898 |
| Pirassununga | 5:324\$242 | — | 5:324\$242 | — | 5:324\$242 |
| Pitangueiras | 17:909\$040 | 2:861\$700 | 20:770\$740 | 14:028\$800 | 6:741\$940 |
| Porto Feliz | 464\$335 | — | 464\$335 | — | 464\$335 |
| Queiluz | 2:243\$951 | — | 2:243\$951 | — | 2:243\$951 |
| Ribeirão Bonito | 778\$806 | — | 778\$806 | — | 778\$806 |
| Ribeirão Preto | 13:336\$585 | — | 13:336\$585 | 455\$200 | 12:881\$385 |
| Rio Claro | 24:447\$029 | 94\$000 | 24:541\$029 | 3:152\$358 | 21:388\$671 |
| Rio Preto | 849\$985 | — | 849\$985 | — | 849\$985 |
| Santa Branca | 92\$900 | — | 92\$900 | — | 92\$900 |
| Santa Cruz do Rio Pardo | 4:892\$376 | — | 4:892\$376 | — | 4:892\$376 |
| Santa Izabel | 50\$245 | — | 50\$245 | — | 50\$245 |
| Santa Rita do Passa Quatro | 7:978\$029 | — | 7:978\$029 | — | 7:978\$029 |
| Santos | 3:215\$135 | — | 3:215\$135 | — | 3:215\$135 |
| São Bento do Sapucahy | 1:351\$200 | — | 1:351\$200 | — | 1:351\$200 |
| São Carlos | 4:791\$252 | 1:278\$267 | 6:069\$519 | — | 6:069\$519 |
| São João da Boa Vista | 12:218\$110 | — | 12:218\$110 | — | 12:218\$110 |
| São José do Rio Pardo | 2:676\$753 | 667\$238 | 3:353\$991 | — | 3:353\$991 |
| São José dos Campos | 14\$298 | — | 14\$298 | — | 14\$298 |
| São Luiz | 40\$021 | — | 40\$021 | — | 40\$021 |
| São Manoel | 2:312\$770 | 1:293\$358 | 3:606\$128 | — | 3:606\$128 |
| São Pedro | 271\$902 | — | 271\$902 | — | 271\$902 |
| São Roque | 1:386\$526 | — | 1:386\$526 | — | 1:386\$526 |
| São Sebastião | 2:934\$811 | 6:568\$320 | 9:503\$131 | — | 9:503\$131 |
| São Simão | 926\$490 | 398\$275 | 1:315\$765 | — | 1:315\$765 |
| Sertãozinho | 16:241\$450 | — | 16:241\$450 | — | 16:241\$450 |
| Socorro | 105\$000 | — | 105\$000 | — | 105\$000 |
| Sorocaba | 4:324\$291 | — | 4:324\$291 | — | 4:324\$291 |
| Taquaritinga | 173\$000 | — | 173\$000 | — | 173\$000 |
| Taubaté | 4:983\$491 | — | 4:983\$491 | — | 4:983\$491 |
| Taubaté | 22\$300 | 876\$000 | 898\$300 | — | 898\$300 |
| Tieté | 1:807\$738 | — | 1:807\$738 | — | 1:807\$738 |
| Ubatuba | 3:000\$000 | — | 3:000\$000 | — | 3:000\$000 |
| Una | 1:934\$200 | — | 1:934\$200 | — | 1:934\$200 |
| Xiririca | 35\$000 | — | 35\$000 | — | 35\$000 |
| | 573:480\$205 | 387:135\$549 | 960:615\$754 | 26:035\$968 | 934:579\$786 |

DIRECTORIA DE CONTABILIDADE, 3.ª SECÇÃO, 28 de fevereiro de 1923

A. Soares, Chefe substituto.

Relação dos funcionarios da Secretaria da Fazenda e do
Thesouro do Estado em 31 de Dezembro de 1922

| Cargos | NOMES | 1.ª Nomeação | Ultima promoção |
|----------------------------------|-----------------------------------------|--------------|--------------------|
| Director Geral | Theophilo de Moraes Nobrega | 20-11-1891 | 31-12-1917 |
| " da Receita | Arthur Viveiros Costa | 1-12-1894 | 29-12-1922 |
| " da Despeza | Francisco E. P. Prado | 4-12-1891 | 5- 7-1920 |
| " da Contabilidade | Francisco d'Auria | 22- 2-1907 | 7- 1-1920 |
| Proc. da Fazenda | Dr. Luiz Arthur Varella | 23- 3-1886 | 16- 3-1891 |
| 1.º Sub Procurador | Dr. Eduardo Martins Fontes | 23- 5-1891 | 9- 1-1909 |
| 2.º Sub Procurador | Dr. Edmur de Souza Queiroz | 4- 2-1909 | 1- 4-1911 |
| Aux. Procuradoria | Dr. Antonio Tibiriçá | 15- 4-1921 | |
| " " " " | Dr. Raul Vicente de Azevedo | 12- 8-1921 | |
| Solicitador | Dr. Julio Sampaio Doria | 5- 7-1907 | 2- 6-1920 |
| Chefe de Secção | Cel. Luiz Americano | 12- 5-1896 | |
| " " " " | Miguel Mugnaini | 26- 7-1881 | 24- 9-1896 |
| " " " " | José Martins da Silva | 11- 3-1892 | 29-12-1922 |
| " " " " | Francisco Martins Fontes | 1-12-1891 | 15- 5-1915 |
| " " " " | Juvenal Pereira Leite | 16- 2-1896 | 1- 2-1917 |
| " " " " | Sebastião M. A. Freitas | 10-10-1901 | 1- 2-1917 |
| " " " " | Lindorf E. P. Vasconcellos | 10- 7-1880 | 4- 4-1919 |
| " " " " | Pergentino de Freitas | 27- 4-1905 | 7- 1-1920 |
| " " " " | José Isidoro de Oliveira Cruz | 30- 3-1891 | 5- 7-1920 |
| " " " " | Dr. Benedicto Motta | 14- 6-1897 | 9-11-1920 |
| 1.º Escripturario | José de Mello Franco | 14- 1-1893 | 9- 4-1915 |
| " " " " | Domingos José da Silva Braga | 12- 7-1909 | 29-12-1922 |
| " " " " | Antonino Soares | 5- 1-1906 | 25- 6-1917 |
| " " " " | José C. Santos Mascarenhas | 29- 9-1910 | 31-12-1917 |
| " " " " | Cyro de Souza Bueno | 9- 1-1909 | 18- 1-1918 |
| " " " " | Dr. José Antonio Gonçalves | 5- 4-1897 | 4- 9-1919 |
| " " " " | Simão de Toledo Piza | 7-10-1902 | 7- 1-1920 |
| " " " " | Dr. Tullio de Campos | 18- 1-1898 | 2- 6-1920 |
| " " " " | José da Silveira Campos | 14- 2-1902 | 5- 7-1920 |
| " " " " | Dr. Mario M. Moura | 1- 6-1909 | 9-11-1920 |
| 2.º Escripturario | José Coimbra de Macedo | 22- 2-1907 | 18- 9-1914 |
| " " " " | Carlos Levy Magano | 7-11-1907 | 26- 3-1915 |
| " " " " | Tito Martins | 18- 7-1907 | 15- 5-1915 |
| " " " " | Antonio Brenn | 7-11-1907 | 1- 2-1917 |
| " " " " | Francisco Magalhães | 22- 8-1913 | 29-12-1922 |
| " " " " | Arthur A. Rebouças | 7-11-1910 | 1- 2-1917 |
| " " " " | Arthur H. Montmorency | 24- 5-1907 | 25- 6-1917 |
| " " " " | Odorico Garcia Arantes | 29- 3-1915 | 31-12-1917 |
| " " " " | Dr. Cyro O. M. Mondim | 17- 2-1906 | 31-10-1918 |
| " " " " | Alvaro da Silva Santos | 7-11-1907 | 7- 1-1920 |
| " " " " | Alfredo Xavier Ferreira | 25- 2-1896 | 5- 7-1920 |
| " " " " | Alvaro Ribas | 27-10-1914 | 9-11-1920 |
| " " " " | Lupercio Chagas | 1- 4-1911 | 4- 9-1919 |
| 2.º escript. adicional | Ricardo Azamor | 2-12-1891 | 22- 2-1896 |
| 3.º Escripturario | Dario Barroso | 2- 5-1910 | 1- 4-1911 |
| " " " " | Francisco Basilio da Cunha | 4- 3-1910 | 20- 7-1911 |
| " " " " | Dr. Mauro P. C. Vergueiro | 1- 4-1910 | 3- 4-1912 |
| " " " " | Valentim dos Santos | 26- 3-1915 | |
| " " " " | Dr. Francisco P. Borges | 1- 5-1915 | |
| " " " " | Dr. Cesario M. Motta | 14- 5-1915 | |
| " " " " | Luiz Alves Machado | 21- 9-1914 | 25- 9-1915 |
| " " " " | Apparicio F. Marques | 16-12-1916 | 1- 2-1917 |
| " " " " | Erothydes Luz | 30-12-1914 | 1- 2-1917 |
| " " " " | Sylvio Lopes dos Anjos | 27-12-1916 | 1- 2-1917 |
| " " " " | Alvaro Cesar A. Castro | 1- 8-1917 | |
| " " " " | Dr. Dario Cappellano | 26-12-1915 | |
| " " " " | Adalberto Pereira da Fonseca | 13- 3-1919 | |
| " " " " | Henrique Alberto Orciuoli | 29-10-1919 | |
| " " " " | Dr. Paulo José da Costa | 5- 8-1920 | |

| Cargos | NOMES | 1.ª Nomeação | Última promoção |
|--------------------------------|--------------------------------------|--------------|-----------------|
| 3.º Escripturario | Orlando de Oliveira | 18-10-1920 | |
| " " | José Lisboa Dias | 3- 6-1921 | |
| " " | José Carlos de Ataliba Nogueira | 18-11-1921 | |
| " " | José Marcos dos Santos | 28- 1-1921 | |
| " " | Mario Fontes | 28- 1-1921 | |
| Thesoureiro | Arnaldo Guilherme Christiano | 3- 2-1922 | |
| Ajud. do Thesoureiro | Carlos Corrêa | 21- 7-1922 | |
| 1.º Pagador | Silvino Egydio de Souza Aranha | 1- 2-1909 | 5-10-1910 |
| 2.º Pagador | Luiz Venancio da Rosa | 24-12-1919 | |
| 3.º Pagador | Alfredo Arantes Marques | 19- 1-1909 | 24-12-1910 |
| Ajud. 1.º Pagador | Paulo Pereira Barreto | 24-12-1919 | |
| Ajud. 2.º Pagador | Luiz de A. Vasconcellos | 24-12-1915 | |
| Ajud. 3.º Pagador | José Luiz Flaquer Junior | 15- 1-1920 | |
| Fiel do 2.º Pagador | Messias de Oliveira Borges | 24-12-1915 | |
| Fiel do 2.º Pagador | João de Paula Souza | 9-12-1920 | |
| Archivista | José Collecto | 23- 4-1906 | 9- 1-1919 |
| Ajud. Archivista | Antonio A. Ubatubano | 9- 1-1919 | |
| Almoxarife | Avelino Carneiro | 14- 6-1918 | |
| Porteiro Zelador | Laurindo de Arruda Mello | 22- 7-1920 | |
| Mensageiro | José de Oliveira Chaves | 1- 3-1892 | 1- 2-1917 |
| " | João Neves Camargo | 2- 5-1907 | 1- 2-1917 |
| " | André C. M. dos Reis | 1-10-1909 | 1- 2-1917 |
| " | Carlos Chaves | 21-12-1920 | |

1922

Relação dos Collectores e Escrivães das Collectorias do Estado

| Collectorias | Cargos | NOMES | Nomeações | Fianças | Especie |
|---------------------|--------|--------------------------------------------|------------|-------------|-----------|
| Agudos . . . | Col. | Fernando Antonio de Barros . . . | 9-10-1899 | 3:000\$000 | Dinheiro |
| Idem . . . | Esc. | Lindolpho Pellegrini . . . | 28-3-1913 | 1:500\$000 | " |
| Albuquer. Lins. | Col. | Jayme Toledo Pisa e Almeida . . . | 24-6-1921 | 3:000\$000 | Ap. Est. |
| Idem . . . | Esc. | Antonio Pereira de Mattos . . . | 26-8-1920 | 1:500\$000 | Dinheiro |
| Altinopolis . . . | Col. | Antonio Baptista de Figuciredo . . . | 14-8-1919 | 3:000\$000 | " |
| Idem . . . | Esc. | Josias Pereira da Silva . . . | 14-8-1919 | 1:500\$000 | " |
| Amparo . . . | Col. | Raul Pires . . . | 20-3-1919 | 12:000\$000 | " |
| Idem . . . | Esc. | Mario Prado Pestana . . . | 6-6-1918 | 4:000\$000 | " |
| Angatuba . . . | Col. | Antonio Arantes de Souza . . . | 6-3-1919 | 3:000\$000 | " |
| Idem . . . | Esc. | Francisco Fernandes Ruivo . . . | 17-10-1913 | 1:500\$000 | " |
| Anhemby . . . | Col. | Silvino H. Roxo . . . | 27-5-1920 | 3:000\$000 | " |
| Idem . . . | Esc. | Francisco Lambert (interino) . . . | 12-11-1921 | | |
| Apiahy . . . | Col. | Joaquim Elisiario de Campos . . . | 28-3-1921 | 2:000\$000 | " |
| Idem . . . | Esc. | Lourenço M. Dias Baptista (interino) . . . | | | |
| Araçariçuama . . . | Col. | Adelino Massuci . . . | 18-3-1920 | 3:000\$000 | " |
| Idem . . . | Esc. | Leopoldo Silva (interino) . . . | 21-5-1919 | | |
| Aragatuba . . . | Col. | Alcindo Fonseca . . . | 22-4-1922 | 3:000\$000 | " |
| Idem . . . | Esc. | Antonio Ribeiro . . . | 22-4-1922 | 1:500\$000 | " |
| Araraquara . . . | Co'. | Isaac Mesquita . . . | 30-5-1913 | 12:000\$000 | " |
| Idem . . . | Esc. | Astolpho Arruda . . . | 9-12-1920 | 4:000\$000 | " |
| Araras . . . | Col. | Arthur Santos . . . | 5-1-1906 | 3:000\$000 | Apolices |
| Idem . . . | Esc. | Luiz Machado Netto . . . | 13-6-1906 | 1:500\$000 | " |
| Aréas . . . | Col. | Pedro Ferreira Penna . . . | 11-5-1899 | 6:000\$000 | " |
| Idem . . . | Esc. | Antonio Fortunato Rodrigues . . . | 26-7-1900 | 3:000\$000 | " |
| Ariranha . . . | Col. | Enéas Bueno Netto . . . | 13-10-1922 | 6:000\$000 | Dinheiro |
| Idem . . . | Esc. | Alvaro de Siqueira . . . | 5-6-1919 | 1:500\$000 | " |
| Assis . . . | Col. | Joaquim Moreira Sandoval . . . | 7-4-1922 | 3:000\$000 | " |
| Idem . . . | Esc. | Manoel Rodrigues Tucunduva . . . | 18-4-1913 | 1:500\$000 | " |
| Atibaia . . . | Col. | Daniel Peçanha de Moraes . . . | 5-2-1915 | 3:000\$000 | " |
| Idem . . . | Esc. | Olegario do Amaral . . . | 24-5-1918 | 1:500\$000 | " |
| Avahy . . . | Col. | J. Gonçalves Muniz Barreto . . . | 22-5-1919 | 3:000\$000 | " |
| Idem . . . | Esc. | Salathiel Anysio de Toledo . . . | 27-11-1919 | 1:500\$000 | " |
| Avaré . . . | Col. | Henrique Pavão . . . | 13-3-1912 | 6:000\$000 | " |
| Idem . . . | Esc. | J. Francisco Mariuzzo . . . | 14-2-1913 | 3:000\$000 | " |
| Bananal . . . | Col. | J. de Freitas Gouveia (interino) . . . | 14-6-1922 | 1:500\$000 | " |
| Idem . . . | Esc. | Vasco da Gama (interino) . . . | 19-6-1922 | | |
| Bariry . . . | Col. | Miguel Regina . . . | 27-2-1912 | 3:000\$000 | " |
| Idem . . . | Esc. | Candido Martins . . . | 1-2-1910 | 1:500\$000 | " |
| Barra Bonita . . . | Col. | Claudio Lopes Alvares . . . | 31-8-1916 | 3:000\$000 | " |
| Idem . . . | Esc. | Antonio de Almeida Pompêo . . . | 21-6-1918 | 1:500\$000 | " |
| Barretos . . . | Col. | Dario Vieira Machado . . . | 9-8-1917 | 12:000\$000 | " |
| Idem . . . | Esc. | Osorio Rocha . . . | 10-4-1919 | 4:000\$000 | " |
| Batataes . . . | Col. | Manuel Gustavino A. Junqueira . . . | 19-11-1915 | 12:000\$000 | " |
| Idem . . . | Esc. | Jayme Leitão . . . | 19-11-1915 | 4:000\$000 | Acq. Mog. |
| Bauru' . . . | Col. | Octaviano Pinto Ribeiro . . . | 4-2-1921 | 6:000\$000 | Ap. Fed. |
| Idem . . . | Esc. | José Ribeiro Massei . . . | 12-8-1921 | 4:000\$000 | Ap. Est. |
| Bebedouro . . . | Col. | Dr. Manoel Martins Diogo Junior . . . | 28-1-1921 | 6:000\$000 | Dinheiro |
| Idem . . . | Esc. | Synval Cordeiro . . . | 21-10-1921 | 3:000\$000 | " |
| Bica de Pedra . . . | Col. | Luiz Gonzaga da Silva Gordo . . . | 16-10-1919 | 3:000\$000 | " |
| Idem . . . | Esc. | Elias Galvão Sampaio . . . | 10-5-1918 | 1:500\$000 | " |
| Biriguy . . . | Col. | Olivio José da Rocha . . . | 14-3-1922 | 3:000\$000 | " |
| Idem . . . | Esc. | Architelinio Britto . . . | 10-3-1922 | 1:500\$000 | " |
| Boa Esperança . . . | Col. | Theodulo Dias . . . | 1-4-1921 | 3:000\$000 | Ap. Est. |
| Idem . . . | Esc. | Pedro Felardi . . . | 23-10-1919 | 1:500\$000 | Dinheiro |
| Bofete . . . | Col. | Raul de Oliveira Mello . . . | 1-11-1921 | 3:000\$000 | " |
| Idem . . . | Esc. | Jorge Gonçalves Corrêa . . . | 13-11-1919 | 1:500\$000 | " |

(CONTINUAÇÃO)

| Collectorias | Cargos | NOMES | Nomeação | Fianças | Especie |
|-----------------------|--------|---------------------------------------------|------------|-------------|-----------|
| Botucatu' | Col. | Francisco Mattos Dias Baptista . . . | 12- 8-1921 | 20:000\$000 | Ap. Est. |
| Idem . . . | Esc. | Adolpho Cesar | 31- 5-1905 | 3:000\$000 | Dinheiro |
| Bragança . . . | Col. | João Baptista Soares | 19-12-1918 | 12:000\$000 | " |
| Idem . . . | Esc. | Julio Nobrega | 30- 8-1913 | 3:000\$000 | " |
| Barra Bonita . . . | Col. | Claudio Lopes Alvares | | | |
| Idem . . . | Esc. | Antonio de Almeida Pompêo | 21- 6-1918 | 1:500\$000 | " |
| Brodowski . . . | Col. | Benedicto Arantes | 28-10-1920 | 3:000\$000 | " |
| Idem . . . | Esc. | Alvaro Ferreira de Moraes | 19- 5-1922 | 1:500\$000 | " |
| Brotas . . . | Col. | J. Benjamin Teixeira de Almeida | 16- 9-1920 | 6:000\$000 | Acc. Mog. |
| Idem . . . | Esc. | Agenor de Almeida | 19- 7-1913 | 1:500\$000 | Dinheiro |
| Buquira . . . | Col. | Felismino Gomes dos Santos | 23- 9-1920 | 3:000\$000 | Dinheiro |
| Idem . . . | Esc. | | | | |
| Bury . . . | Col. | Euclides de Chrispeniano da Silva | 24- 3-1922 | 3:000\$000 | " |
| Idem . . . | Esc. | Benedicto Casemiro de Camargo | 24- 3-1922 | 1:500\$000 | " |
| Cabreuva . . . | Col. | José Iris de Godoy | 3- 3-1916 | 3:000\$000 | " |
| Idem . . . | Esc. | Antonio Rodrigues da Silveira | 26- 9-1918 | 1:500\$000 | " |
| Caçapava . . . | Col. | José Ludgero de Siqueira | 27- 7-1910 | 6:000\$000 | " |
| Idem . . . | Esc. | Fausto Telles Alves | 22- 9-1922 | 3:000\$000 | " |
| Cachoeira . . . | Col. | Casemiro dos Santos Pinto | 22-11-1905 | 6:000\$000 | " |
| Idem . . . | Esc. | Aristides Ferreira Guimarães | 22-11-1905 | 3:000\$000 | Apolices |
| Caconde . . . | Col. | Paschoal Mazzilli Netto | 20- 3-1919 | 3:000\$000 | Dinheiro |
| Idem . . . | Esc. | Calimario Bittencourt | 25-11-1912 | 1:500\$000 | " |
| Cajuru' . . . | Col. | Candido Ribeiro Barbosa | 19- 9-1914 | 6:000\$000 | " |
| Idem . . . | Esc. | Antonio Rodrigues Martins | 3-11-1897 | 1:500\$000 | " |
| Campo Largo . . . | Col. | Leopoldo Antunes Paes | 30- 1-1918 | 2:000\$000 | " |
| Idem . . . | Esc. | Benedicto do Amaral Vieira | 8- 4-1921 | 1:500\$000 | " |
| Campos Novos . . . | Col. | Benevenuto da Costa e Silva | 11-10-1913 | 6:000\$000 | Ap. Fed. |
| Idem . . . | Esc. | João José de Sant'Anna Mello | 25- 3-1920 | 3:000\$000 | Dinheiro |
| Cananéa . . . | Col. | Ernesto Carlos Mendes | 7- 4-1916 | 2:000\$000 | " |
| Idem . . . | Esc. | Appolinario de Araujo | 7- 4-1916 | 1:000\$000 | " |
| Capão Bonito . . . | Col. | Joaquim Mendes da Silva | 20- 4-1910 | 2:000\$000 | " |
| Idem . . . | Esc. | José Peiretti | 1- 6-1910 | 1:000\$000 | " |
| Capivary . . . | Col. | José Antonio de Mello | 20- 8-1920 | 12:000\$000 | " |
| Idem . . . | Esc. | Alfredo Martins de Moraes | 5- 8-1920 | 1:500\$000 | " |
| Casa Branca . . . | Col. | Sebastião de Lima Horta | 26- 3-1920 | 12:000\$000 | Ap. Est. |
| Idem . . . | Esc. | José Joaquim da Costa | 21-11-1895 | 3:000\$000 | Dinheiro |
| Catanduva . . . | Col. | Ernesto Ramalho | 10- 5-1918 | 3:000\$000 | " |
| Idem . . . | Esc. | Pedro de Souza Brito | 10- 5-1918 | 1:500\$000 | Apolices |
| Cerqueira Cesar . . . | Col. | Francisco Orcese | 22- 4-1922 | 3:000\$000 | Ap. Est. |
| Idem . . . | Esc. | Benedicto Gomes Coimbra (interino). | 9- 5-1922 | | |
| Conc. Itanhaen . . . | Col. | João Baptista Leal | 16-11-1916 | 3:000\$000 | Dinheiro |
| Idem . . . | Esc. | Antonio Mendes da Silva Junior | 16-11-1916 | 1:500\$000 | " |
| Conchas . . . | Col. | Miguel Salim Hellon | 29- 3-1917 | 3:000\$000 | " |
| Idem . . . | Esc. | Brasil Romano | 6-10-1922 | 1:500\$000 | " |
| Cotia . . . | Col. | João Barreto | 19-11-1915 | 3:000\$000 | " |
| Idem . . . | Esc. | Joaquim de Moraes Victor | 7-12-1916 | 1:500\$000 | " |
| Cravinhos . . . | Col. | Hélvio Fagundes Machado | 2-10-1907 | 3:000\$000 | " |
| Idem . . . | Esc. | Euclides Pinto Soares | 25-11-1920 | 1:500\$000 | " |
| Cruzeiro . . . | Col. | Armando de Castro | 3- 7-1919 | 3:000\$000 | " |
| Idem . . . | Esc. | José Sebastião da Cruz | 6- 1-1922 | 1:500\$000 | " |
| Cunha . . . | Col. | Arnaldo Pinto dos Santos | 3- 3-1911 | 2:000\$000 | Apolices |
| Idem . . . | Esc. | Alfredo Rodrigues da Silva | 13- 6-1906 | 1:000\$000 | Dinheiro |
| Descalvado . . . | Col. | Augusto Machado de Campos | 11- 2-1922 | 6:000\$000 | " |
| Idem . . . | Esc. | Isaac Marcondes de Camargo | 27-12-1911 | 1:500\$000 | " |
| Dous Corregos . . . | Col. | Sebastião de Moraes Sampaio | 22- 7-1921 | 6:000\$000 | Ap. Est. |
| Idem . . . | Esc. | Saint Clair Soares Leitão | 8- 7-1921 | 3:000\$000 | Dinheiro |
| Dourados . . . | Col. | Alonso Leite de Almeida | 29- 9-1913 | 3:000\$000 | " |
| Idem . . . | Esc. | Aristodemo Galantini | 3- 3-1922 | 1:500\$000 | " |
| E. S. do Pinhal . . . | Col. | Antonio Thomaz Pacheco Lessa | 23- 7-1915 | 6:000\$000 | Ap. Est. |
| Idem . . . | Esc. | Theophilo Villela de Castro | 15- 4-1907 | 1:500\$000 | Dinheiro |

(CONTINUA)

(CONTINUAÇÃO)

| Collectorias | Cargos | NOMES | Nomeações | Fianças | Especie |
|---------------|--------|-------------------------------------|------------|-------------|-----------|
| Fatura | Col. | Manoel Custodio Ribeiro | 4- 6-1904 | 3:000\$000 | Dinheiro |
| Idem | Esc. | Ovidio Gurgel do Amaral | 13- 9-1912 | 1:500\$000 | " |
| Faxina | Col. | João Carlos Strasburg | 9-12-1921 | 9:000\$000 | Aeg. Mog. |
| Idem | Esc. | Eurico Monteiro | 26- 7-1912 | 1:500\$000 | Dinheiro |
| Franca | Col. | José Ferreira Leite da Silva | 7-11-1901 | 6:000\$000 | " |
| Idem | Esc. | Luiz de Lima | 19-10-1901 | 3:000\$000 | " |
| Guararema | Col. | Alexandrino Alves de Moraes | 22- 2-1917 | 3:000\$000 | " |
| Idem | Esc. | Benedicto Fonseca | 14-10-1920 | 1:500\$000 | " |
| Guaratingueta | Col. | José de Oliveira Alves | 17- 6-1920 | 20:000\$000 | " |
| Idem | Esc. | Alipio Galvão França | 17- 6-1920 | 6:666\$666 | " |
| Guarehy | Col. | Alfredo Costa Vianna | 8- 1-1908 | 3:000\$000 | Apolices |
| Idem | Esc. | Juvenal Chrischuer David Murel | 8- 1-1908 | 1:500\$000 | Dinheiro |
| Guariba | Col. | Raphael Faso | 22- 3-1918 | 3:000\$000 | " |
| Idem | Esc. | Francisco de Barros Carvalhaes | 24- 6-1921 | 1:500\$000 | " |
| Guarulhos | Col. | Juvenal Ramos Barbosa | 2- 5-1913 | 2:000\$000 | " |
| Idem | Esc. | João Mauricio de Oliveira | 2- 5-1913 | 1:500\$000 | " |
| Ibirá | Col. | Pio de Freitas Carvalho | 28- 7-1922 | 3:000\$000 | " |
| Idem | Esc. | Antonio Pereira de Carvalho | 28- 7-1922 | 1:500\$000 | " |
| Ibitinga | Col. | João Geretto | 7- 1-1921 | 6:000\$000 | " |
| Idem | Esc. | Paulino Gonçalves Braga | 9- 1-1914 | 3:000\$000 | Apolices |
| Igarapava | Col. | Azarias Arantes | 26-10-1905 | 3:000\$000 | " |
| Idem | Esc. | Aristides Waldomiro Nery | 17- 1-1918 | 1:500\$000 | Dinheiro |
| Iguape | Col. | Francisco Rocha | 8-11-1905 | 3:000\$000 | Apolices |
| Idem | Esc. | Claudino da Rocha Camargo | 8- 3-1917 | 1:500\$000 | Dinheiro |
| Indaiatuba | Col. | Benedicto Firmiano A. Prado | 5-11-1916 | 3:000\$000 | " |
| Idem | Esc. | Humberto Lyra | 24- 5-1917 | 1:500\$000 | " |
| Ipaussu' | Col. | Sylvestre Bernardino de Andrade | 18- 9-1919 | 3:000\$000 | " |
| Idem | Esc. | João de Oliveira | 14- 1-1921 | 1:500\$000 | " |
| Iporanga | Col. | Antonio Julio de Oliveira Franco | 27- 9-1917 | 3:000\$000 | " |
| Idem | Esc. | Anthero da Silva Pereira | 27- 9-1917 | 1:500\$000 | " |
| Itaberá | Col. | Francisco Pinto da Fonseca | 15- 3-1917 | 3:000\$000 | " |
| Idem | Esc. | Alfredo do Amaral Mello | 28- 1-1916 | 1:500\$000 | " |
| Itahy | Col. | Angelo Diogo de Araujo (interino) | 2-1907 | 1:500\$000 | Apolices |
| Idem | Esc. | Eugenio Velloso de Mello (interino) | 21- 1-1922 | | |
| Itajuby | Col. | Alfeu Carvalho Senne | 16-10-1919 | 3:000\$000 | Dinheiro |
| Idem | Esc. | Alfredo Pires de Freitas | 28-10-1920 | 1:500\$000 | " |
| Itapeirica | Col. | Ignacio Pereira dos Santos | 27-12-1911 | 3:000\$000 | " |
| Idem | Esc. | Silvino Pedroso de Castro | 27-12-1911 | 1:500\$000 | " |
| Itapetininga | Col. | Agenor Vieira de Moraes | 23- 1-1918 | 12:000\$000 | " |
| Idem | Esc. | Quirino Pereira de Moraes | 30- 3-1908 | 3:000\$000 | Apolices |
| Itapira | Col. | José Alipio Trigo | 26- 1-1911 | 6:000\$000 | " |
| Idem | Esc. | Durval Vieira de Souza | 20- 8-1915 | 3:000\$000 | " |
| Itapolis | Col. | Antonio Rodrigues e Silva | 27- 7-1908 | 3:000\$000 | " |
| Idem | Esc. | Leão de Salles Machado | 9-12-1922 | 1:500\$000 | " |
| Itaporanga | Col. | João Baptista Mendes | 15- 6-1910 | 2:000\$000 | " |
| Idem | Esc. | Fabião Villela | 11- 2-1916 | 1:000\$000 | " |
| Itararé | Col. | João Lobo Sobrinho | 17- 9-1915 | 3:000\$000 | " |
| Idem | Esc. | Candido Ferreira de Mello | 4- 6-1920 | 1:500\$000 | " |
| Itatiba | Col. | Florencio Carlos de Araujo | 27- 1-1905 | 3:000\$000 | " |
| Idem | Esc. | Joaquim Bueno de Campos | 3- 6-1911 | 1:500\$000 | " |
| Itu' | Col. | Joaquim M. Pacheco da Fonseca | 22- 6-1910 | 12:000\$000 | " |
| Idem | Esc. | José Manoel de Abreu | 19-12-1902 | 3:000\$000 | " |
| Ituverava | Col. | Hilario Alves Freitas | 4-12-1919 | 6:000\$000 | Dinheiro |
| Idem | Esc. | Odilon Ferreira de Andrade | 4- 3-1921 | 3:000\$000 | " |
| Jaboticabal | Col. | Cyrillo Candido Machado | 27-12-1916 | 12:000\$000 | " |
| Idem | Esc. | Benedicto da Silva Braga | 31- 1-1918 | 4:000\$000 | " |
| Jacarehy | Col. | Olympio Ulysses de Siqueira | 15- 3-1911 | 3:000\$000 | " |
| Idem | Esc. | Delphino Ferreira da Silva | 10- 2-1914 | 1:500\$000 | " |
| Jahu' | Col. | Ermantino Silveira de Almeida | 5- 7-1918 | 12:000\$000 | " |
| Idem | Esc. | José Borges | 13- 6-1907 | 4:000\$000 | Apolices |

(CONTINUA)

(CONTINUAÇÃO)

| Colectorias | Cargos | NOMES | Nomeação | Fianças | Especie |
|-----------------|--------|---------------------------------|------------|-------------|-----------|
| Jambeiro | Col. | Joaquim Celso da Silva Ramos | 26-7-1911 | 3:000\$000 | Dinheiro |
| Idem | Esc. | Julio de Paula Moraes | 13-6-1913 | 1:500\$000 | " |
| Jardinópolis | Col. | Aristoteles Sampaio | 16-4-1915 | 6:000\$000 | " |
| Idem | Esc. | Miguel Pagnano | 8-7-1921 | 3:000\$000 | " |
| Joannópolis | Col. | Godofredo Frederigue | 3-1-1912 | 3:000\$000 | " |
| Idem | Esc. | João Pereira | 7-12-1916 | 1:500\$000 | " |
| Jundiaby | Col. | Alberto da Costa Pereira | 20-7-1916 | 6:000\$000 | " |
| Idem | Esc. | George Le Suer | 14-4-1916 | 3:000\$000 | " |
| Juquery | Col. | Nicolau Antonio Brilho | 28-3-1913 | 3:000\$000 | " |
| Idem | Esc. | Antonio Cardoso Cesar | 27-3-1919 | 1:500\$000 | " |
| Lagoinha | Col. | João Pereira de Godoy França | 16-1-1920 | 3:000\$000 | " |
| Idem | Esc. | José Maria Landin | 8-1-1920 | 1:500\$000 | " |
| Laranjal | Col. | Custodio Alves de Campos Lima | 3-2-1922 | 3:000\$000 | " |
| Idem | Esc. | Gustavo Martim da Silveira | 25-7-1918 | 1:500\$000 | " |
| Leme | Col. | João Alvares de Moraes | 17-9-1915 | 3:000\$000 | " |
| Idem | Esc. | Alvaro de Oliveira Abbade | 29-1-1920 | 1:500\$000 | " |
| Lençóes | Col. | João Olegario de Almeida | 3-7-1895 | 3:000\$000 | " |
| Idem | Esc. | Antonio Caetano de Godoy | 3-6-1911 | 1:500\$000 | " |
| Limeira | Col. | Antonio Joaquim de Almeida | 2-10-1914 | 6:000\$000 | Dinheiro |
| Idem | Esc. | Antonio Pereira Barbosa | 5-7-1912 | 3:000\$000 | " |
| Lorena | Col. | Faustino Augusto Cesar | 23-10-1914 | 6:000\$000 | Ap. Fed. |
| Idem | Esc. | Carlos Ferreira Barbosa | 23-10-1914 | 3:000\$000 | Dinheiro |
| Mattão | Col. | Olegario de Arruda Mendes | 24-7-1914 | 12:000\$000 | " |
| Idem | Esc. | Arthur Ribeiro | 27-9-1910 | 1:500\$000 | " |
| Mineiros | Col. | Felippe Lacorte | 9-12-1920 | 3:000\$000 | Ap. Est. |
| Idem | Esc. | Heitor Stepp | 22-7-1921 | 1:500\$000 | Ap. Est. |
| Mocóca | Col. | Godofredo Calixto Castanheira | 5-7-1918 | 6:000\$000 | Dinheiro |
| Idem | Esc. | Manoel Benedicto dos Santos | 5-7-1918 | 3:000\$000 | " |
| Mogy das Cruzes | Col. | Galdino Pinheiro Franco | 24-9-1908 | 3:000\$000 | " |
| Idem | Esc. | Joaquim de Mello Freire Junior | 3-6-1921 | 1:500\$000 | " |
| Mogy Guassu' | Col. | Sebastião Milano | 7-12-1916 | 3:000\$000 | " |
| Idem | Esc. | Antonio Fonseca de Oliveira | 4-3-1920 | 1:500\$000 | Acq. Mog. |
| Mogy Myrim | Col. | Manoel Fernandes Sampaio | 8-11-1917 | 6:000\$000 | Dinheiro |
| Idem | Esc. | Sebastião de Brito | 8-11-1917 | 3:000\$000 | " |
| Monte Alegre | Col. | Eugenio Bonini | 10-7-1914 | 3:000\$000 | " |
| Idem | Esc. | José Teixeira de Carvalho | 4-11-1920 | 1:500\$000 | " |
| Monte Alto | Col. | Anais Rodolpho de Carvalho | 17-7-1919 | 12:000\$000 | " |
| Idem | Esc. | José de Campos Gatti | 14-1-1921 | 4:000\$000 | " |
| Monte Azul | Col. | José Pedro Netto | 18-9-1919 | 3:000\$000 | " |
| Idem | Esc. | Francisco Aringuella Peres | 17-6-1920 | 1:500\$000 | " |
| Monte Mór | Col. | Ignacio Basilio de Almeida | 18-5-1912 | 3:000\$000 | " |
| Idem | Esc. | João Ferreira Alves | 7-6-1912 | 1:500\$000 | " |
| Natividade | Col. | Benedicto Andreucci | 31-3-1916 | 3:000\$000 | " |
| Idem | Esc. | Manoel Gonçalves de Sant'Anna | 21-11-1918 | 1:500\$000 | " |
| Nazareth | Col. | Joaquim Avelino Pinheiro | 14-4-1920 | 3:000\$000 | " |
| Idem | Esc. | Luiz Duibert Tognini | 4-1-1911 | 1:500\$000 | " |
| Novo Horizonte | Col. | João Carvalho Leme | 27-12-1917 | 3:000\$000 | " |
| Idem | Esc. | Juvenal Gaspar Vianna | 27-12-1917 | 1:500\$000 | " |
| Olympia | Col. | Antonio Garcia | 3-7-1914 | 3:000\$000 | " |
| Idem | Esc. | Marcellino de Moraes | 17-9-1915 | 1:500\$000 | " |
| Orlandia | Col. | José Margarino Andrade | 31-3-1920 | 12:000\$000 | " |
| Idem | Esc. | João Baptista Panocchia | 29-4-1920 | 4:000\$000 | " |
| Ourinhos | Col. | Ubirajara French | 19-5-1922 | 3:000\$000 | " |
| Idem | Esc. | Francisco Dias Negrão | 19-5-1922 | 1:500\$000 | " |
| Palmeiras | Col. | Gabriel Rodrigues C. Camargo | 21-9-1904 | 3:000\$000 | " |
| Idem | Esc. | Francisco Apollinario das Neves | 6-4-1910 | 1:500\$000 | " |
| Palmital | Col. | José Machado | 1-6-1920 | 3:000\$000 | " |
| Idem | Esc. | Antonio Valentim Borges | 10-6-1920 | 1:500\$000 | " |
| Parahybuna | Col. | José de Oliveira Sant'Anna | 5-8-1926 | 3:000\$000 | " |
| Idem | Esc. | Manoel Athanasio da Fonseca | 29-8-1896 | 1:000\$000 | " |

(CONTINUA)

(CONTINUAÇÃO)

| Collectorias | Cargos | NOMES | Nomeações | Fianças | Especie |
|------------------------|--------|--------------------------------------------|------------|-------------|-----------|
| Parnahyba . . . | Col. | Antonio Corrêa do Amaral | 13.10.1910 | 3:000\$000 | Dinheiro |
| Idem | Bsc. | Joaquim Manoel da Conceição | 24.10.1913 | 1:500\$000 | " |
| P. do Sapucahy. . . | Col. | Francisco Custodio Falleiros | 23. 9.1902 | 3:000\$000 | " |
| Idem | Esc. | Francisco Ponciano de Figueiredo | 29.11.1912 | 1:500\$000 | " |
| Pederneiras | Col. | João Vilhena | 15. 6.1912 | 3:000\$000 | " |
| Idem | Esc. | Waldemiro Vasconcellos Dantes | 23. 9.1921 | 1:500\$000 | " |
| Pedregulho | Col. | João Martins Ferreira da Costa | 4. 8.1922 | 3:000\$000 | " |
| Idem | Esc. | Etelvino Teixeira | 7. 7.1922 | 1:500\$000 | " |
| Pedreiras | Col. | Albano Pires de Camargo | 12. 8.1920 | 3:000\$000 | " |
| Idem | Esc. | José Piva | 29.10.1920 | 1:500\$000 | " |
| Pennapolis | Col. | Elvino Silva | 28. 5.1919 | 12:000\$000 | " |
| Idem | Esc. | José Fernandes Figueiredo | 2. 6.1922 | 4:000\$000 | Ap. Est. |
| Pereiras | Col. | Carlos Mucceine | 28. 4.1916 | 3:000\$000 | " |
| Idem | Esc. | Antonio de Moraes | 28. 4.1916 | 1:500\$000 | " |
| Piedade | Col. | Leoncio de Souza Lopes | 22.11.1911 | 2:000\$000 | " |
| Idem | Esc. | Francisco Vieira Pinto | 3. 1.1912 | 1:000\$000 | " |
| Pilar | Col. | Antonio Barbosa da Cunha | 30. 4.1915 | 3:000\$000 | " |
| Idem | Esc. | Octavio de Almeida | 25.11.1920 | 1:500\$000 | " |
| Pindamonhangá . . . | Col. | João Baptista Moreira | 2. 6.1916 | 6:000\$000 | " |
| Idem | Esc. | Plinio Marcondes Cabral | 7.12.1916 | 3:000\$000 | " |
| Pinheiros | Col. | João Nepomuceno Novaes | 11.12.1918 | 3:000\$000 | " |
| Idem | Esc. | Socrates Honorio d'Avila | 20. 7.1904 | 3:000\$000 | " |
| Piracaia | Col. | Benjamin Gonçalves de Assis | 11. 3.1898 | 2:000\$000 | Apolices |
| Idem | Esc. | Argemiro Barreto | 5. 6.1918 | 1:000\$000 | Dinheiro |
| Piracicaba | Col. | Octavio do Amaral Gurgel | 26. 9.1918 | 20:000\$000 | Ap. Est. |
| Idem | Esc. | Francisco Kamnebley | 25. 9.1919 | 6:666\$666 | Dinheiro |
| Piraju' | Col. | Mario Leonel | 26. 1.1920 | 6:000\$000 | " |
| Idem | Esc. | Francisco de Oliveira Lima | 26. 1.1920 | 3:000\$000 | Ap. Est. |
| Pirajuhy | Col. | Gabriel Garcia Figueiredo | 30. 4.1915 | 3:000\$000 | " |
| Idem | Esc. | D'Artagnan de Andrade | 21. 8.1915 | 1:500\$000 | " |
| Pirassununga | Col. | Pedro Franco de Silveira | 7.10.1921 | 12:000\$000 | " |
| Idem | Esc. | Francisco Franco de Souza | 27. 8.1915 | 3:000\$000 | " |
| Piratininga | Col. | Antonio Dias Soares | 26. 4.1922 | 3:000\$000 | Dinheiro |
| Idem | Esc. | Sebastião Martins | 4. 3.1921 | 1:500\$000 | " |
| Pitangueiras | Col. | Joaquim Jacques Cardeal | 14. 9.1906 | 3:000\$000 | Apolices |
| Idem | Esc. | José da Silva Major | 23.12.1921 | 1:500\$000 | Dinheiro |
| Platina | Col. | Lyndolpho Americo de Figueiredo | 20. 7.1913 | 3:000\$000 | " |
| Idem | Esc. | Edmundo de Almeida | 14.10.1920 | 1:500\$000 | " |
| Porto Feliz | Col. | Isaltino Gonçalves Rosa | 21. 1.1921 | 6:000\$000 | " |
| Idem | Esc. | Abel Faria Sodré | 21. 1.1921 | 3:000\$000 | " |
| Porto Ferreira | Col. | Ignacio de Almeida | 31. 3.1917 | 3:000\$000 | " |
| Idem | Esc. | José Gentil | 22.12.1922 | 1:500\$000 | " |
| Presd. Prudente . . . | Col. | Vaga | | | |
| Idem | Esc. | Vaga | | | |
| Queluz | Col. | Lycurgo Lopes de Carvalho | 28. 1.1921 | 3:000\$000 | Ap. Est. |
| Idem | Esc. | Astolpho Americo Pereira | 6. 6.1918 | 1:500\$000 | Ap. Fed. |
| Redempção | Col. | João Lopes Guimarães | 29. 1.1920 | 3:000\$000 | " |
| Idem | Esc. | José Ennochi da Silva | 26. 3.1920 | 1:500\$000 | Dinheiro |
| Ribeira | Col. | Pampilio Manoel Sant'Anna | 12. 4.1917 | 3:000\$000 | " |
| Idem | Esc. | Antonio Nunes | 8. 7.1920 | 1:500\$000 | " |
| Rib. Bonito | Col. | Arthur Barbosa Caldas | 19. 8.1920 | 6:000\$000 | " |
| Idem | Esc. | Manoel da Costa Barreto Junior | 19. 8.1920 | 3:000\$000 | " |
| Ribeirão Branco . . . | Col. | Supprimido — Dec. 3195, de | 20. 4.1920 | 3:000\$000 | " |
| Idem | Esc. | Supprimido — Dec. 3195, de | 20. 4.1920 | | |
| Ribeirão Preto | Col. | Dr. Arthur Maciel | 20. 6.1918 | 20:000\$000 | " |
| Idem | Esc. | Eudoro de Sá Barreto | 24. 3.1922 | 6:666\$666 | Ap. e D.º |
| Rio Claro | Col. | Ignacio Mesquita Corrêa | 11.11.1921 | 12:000\$000 | Ap. Est. |
| Idem | Esc. | José Baptista de Almeida | 30.11.1897 | 3:000\$000 | Dinheiro |
| Rio das Pedras | Col. | Francisco Franco Barbosa | 8. 7.1920 | 3:000\$000 | " |
| Idem | Esc. | Danuto Hypolito | 22. 7.1920 | 1:500\$000 | " |

(CONTINUA)

(CONTINUAÇÃO)

| Collectorias | Cargos | NOMES | Nomeações | Fianças | Especie |
|----------------------------|--------|-----------------------------------|------------|-------------|--------------|
| Rio Preto | Col. | Lyndolpho Guimarães Corrêa | 26-8-1921 | 20:000\$000 | Dinheiro |
| Idem | Esc. | Lafayette Spinola | 1-5-1909 | 1:500\$000 | " |
| Sallesopolis | Col. | Elicario Pinto de Moraes | 10-5-1917 | 3:000\$000 | " |
| Idem | Esc. | Roque Torraga | 20-2-1920 | 1:500\$000 | " |
| Salto | Col. | Gastão Bicudo | 18-9-1919 | 3:000\$000 | " |
| Idem | Esc. | João de Moura Campos | 6-9-1911 | 1:500\$000 | " |
| Salto Grande | Col. | João Luiz da Costa | 14-4-1916 | 3:000\$000 | " |
| Idem | Esc. | Sebastião Lino Mariano | 15-5-1919 | 1:500\$000 | " |
| Santa Adelia | Col. | Joaquim Garcia da Veiga | 29-3-1917 | 3:000\$000 | " |
| Idem | Esc. | Enéas Ribeiro do Val | 13-9-1917 | 1:500\$000 | " |
| Santa Barbara | Col. | José da Rocha Leite | 5-9-1913 | 3:000\$000 | " |
| Idem | Esc. | João Carlos Tortelli | 10-7-1919 | 1:500\$000 | " |
| Santa Barbara do Rio Pardo | Col. | Avelino Alvarenga | 10-3-1922 | 3:000\$000 | " |
| Idem | Esc. | José Paulino Negrão Junior | 10-6-1920 | 1:500\$000 | " |
| Santa Branca | Col. | Benedicto Machado Gomes | 11-12-1914 | 2:000\$000 | " |
| Idem | Esc. | Benedicto Samuel de Oliveira | 26-3-1920 | 1:000\$000 | " |
| Santa Cruz do Rio Pardo | Col. | Avelino Alcantara de Oliveira | 21-11-1913 | 12:000\$000 | " |
| Idem | Esc. | Arlindo Ornellas de Figueiredo | 25-3-1920 | 4:000\$000 | " |
| Santa Isabel | Col. | Benedicto Ramos Arantes | 8-1-1903 | 2:000\$000 | " |
| Idem | Esc. | José Barbosa de Oliveira | 20-8-1913 | 1:000\$000 | " |
| Santa Rita do Passa Quatro | Col. | Sebastião Pontes | 6-1-1922 | 6:000\$000 | " |
| Santa Rita do Passa Quatro | Esc. | Sebastião Rodrigues de Oliveira | 10-10-1913 | 3:000\$000 | " |
| Santa Rosa | Col. | José Cintra Junior | 17-1-1913 | 3:000\$000 | " |
| Idem | Esc. | Americo Pinheiro | 23-8-1912 | 1:500\$000 | " |
| Santo Amaro | Col. | Mario Luz | 19-7-1917 | 3:000\$000 | Ap. Est. |
| Idem | Esc. | Synesio Trigueiro | 10-5-1911 | 1:000\$000 | Dinheiro |
| S. Anda Alegria | Col. | João Ferreira Machado | 2-6-1916 | 3:000\$000 | " |
| Idem | Esc. | Arthur Osorio Vieira | 2-6-1916 | 1:500\$000 | " |
| S. B. do Sapucahy | Col. | Luiz Gonzaga Raposo | 13-6-1906 | 2:000\$000 | " |
| Idem | Esc. | Antonio Caetano Junior | 24-3-1914 | 1:000\$000 | " |
| S. Bernardo | Col. | Manoel Joaquim de Lima | 28-12-1906 | 3:000\$000 | Apolices |
| Idem | Esc. | Quirino Baptista de Oliveira Lima | 9-3-1907 | 1:500\$000 | " |
| S. Carlos | Col. | Joaquim Gomes Ferreira | 20-2-1920 | 20:000\$000 | Dinheiro |
| Idem | Esc. | Hernan Schdeiner | 3-3-1922 | 6:666\$666 | Ap. E. e D.* |
| S. J. da B. Vista | Col. | Antonio Vespasiano de Albuquerque | 25-4-1913 | 6:000\$000 | " |
| Idem | Esc. | Oscar Kielander | 4-12-1914 | 3:000\$000 | Apolices |
| S. J. da Bocaina | Col. | Theophilo Bueno de Alvarenga | 20-3-1905 | 2:000\$000 | Dinheiro |
| Idem | Esc. | Joaquim Fernando Paes de Barros | 8-5-1912 | 1:000\$000 | " |
| S. J. do Itatinga | Col. | Eduardo da Cunha Vieira | 19-6-1914 | 3:000\$000 | " |
| Idem | Esc. | Raphael Vieira da Silva | 29-11-1912 | 1:500\$000 | " |
| S. Joaquim | Col. | Francisco Stupello | 22-3-1913 | 3:000\$000 | " |
| Idem | Esc. | Sebastião Machado | 22-3-1918 | 1:500\$000 | " |
| S. J. do Barreiro | Col. | Aureliano Paes Rabello | 26-8-1908 | 3:000\$000 | Ap. Fed. |
| Idem | Esc. | José Bento Teixeira | 21-7-1922 | 1:500\$000 | " |
| S. J. do R. Pardo | Col. | Clovis Pacheco da Silveira | 2-9-1921 | 12:000\$000 | " |
| Idem | Esc. | Leopoldo Ferreira de Almeida | 5-9-1921 | 4:000\$000 | Acc. Mog. |
| S. J. dos Campos | Col. | José Monteiro Filho | 16-4-1915 | 3:000\$000 | Dinheiro |
| Idem | Esc. | Eugenio Marques de Sá | 19-12-1913 | 1:500\$000 | " |
| S. Luiz | Col. | Alfredo Bento Pereira | 12-2-1920 | 3:000\$000 | " |
| Idem | Esc. | Joaquim Alves Peixoto | 31-12-1914 | 1:000\$000 | Ap. Est. |
| S. Manoel | Col. | Carlos Arantes | 21-1-1913 | 6:000\$000 | " |
| Idem | Esc. | Carlos Delgallo | 2-5-1918 | 3:000\$000 | " |
| S. M. Anchanjo | Col. | Amaro Paulino da Silva | 25-5-1919 | 3:000\$000 | " |
| Idem | Esc. | Roberto dos Santos Nogueira | 3-3-1913 | 1:500\$000 | " |
| S. Pedro | Col. | Raphael Contador Primo | 9-11-1917 | 3:000\$000 | " |
| Idem | Esc. | Jonas Azevedo | 27-3-1919 | 1:500\$000 | " |

(CONTINUA)

(CONTINUAÇÃO)

| Collectorias | Cargos | NOMES | Nomeação | Fianças | Especie |
|-------------------------|--------|----------------------------------------------|------------|-------------|----------|
| S. Pedr. do Turvo | Col. | Fernando Cesar Junior | 29- 4-1920 | 3:000\$000 | Ap. Est. |
| Idem | Esc. | Antonio Guimarães Junior (interino) | 22- 1-1920 | | " |
| S. Roque | Col. | Antonio de Oliveira | 1- 8-1918 | 3:000\$000 | " |
| Idem | Esc. | José Daniel Arnobio | 2- 5-1902 | 1:500\$000 | " |
| S. Sebastião | Col. | Benedicto Alvaro de Oliveira Doria | 3- 1-1912 | 2:000\$000 | " |
| Idem | Esc. | Sebastião Theodorico dos Santos | 28-10-1911 | 1:000\$000 | " |
| S. Simão | Col. | Manoel Febrônio da Fonseca Brasil | 13- 9-1910 | 6:000\$000 | " |
| Idem | Esc. | Gottemberg Lima Corrêa | 18-11-1921 | 3:000\$000 | " |
| S. Vicente | Col. | Olegario Martins Alves | 7- 7-1922 | 12:000\$000 | Apolices |
| Idem | Esc. | Affonso Lopes Fernandes | 21- 1-1912 | 1:500\$000 | Dinheiro |
| Sarapuí | Col. | João Holts | 6- 6-1918 | 2:000\$000 | " |
| Idem | Esc. | José de Godoy | 18- 3-1920 | 1:000\$000 | " |
| Serra Negra | Col. | Elyseu Framco de Godoy | 30- 5-1906 | 3:000\$000 | Apolices |
| Idem | Esc. | Leão Sodré | 24- 8-1904 | 1:800\$000 | Dinheiro |
| Sertãozinho | Col. | José Garcia de Araujo | 9- 5-1913 | 6:000\$000 | " |
| Idem | Esc. | Christovam Colombo de Carvalho | 8- 7-1920 | 1:500\$000 | " |
| Silveiras | Col. | Fernando Ferreira Pinto | 1-12-1899 | 6:000\$000 | Ap. Fed. |
| Idem | Esc. | José Nobrega | 13- 3-1919 | 1:500\$000 | Dinheiro |
| Socorro | Col. | Francisco Berges de Camargo | 23-12-1891 | 2:000\$000 | " |
| Idem | Esc. | Accacio Reis | 17-10-1913 | 1:000\$000 | " |
| Sorocaba | Col. | Alberto de Almeida | 9-12-1920 | 12:000\$000 | Ap. Est. |
| Idem | Esc. | Juvenal de Oliveira Chagas | 14- 1-1921 | 4:000\$000 | " |
| Tabapuã | Col. | José Maria dos Santos | 8- 4-1920 | 3:000\$000 | Dinheiro |
| Idem | Esc. | Carlos Eberg | 25- 3-1920 | 1:500\$000 | " |
| Tambahú | Col. | José Vasconcellos Bittencourt | 11- 5-1910 | 3:000\$000 | " |
| Idem | Esc. | Nicolau Torelli | 27- 7-1910 | 1:500\$000 | " |
| Taquaritinga | Col. | Mario Alves de Abreu e Silva | 16- 7-1917 | 12:000\$000 | " |
| Idem | Esc. | Francisco Henrique de Lemos | 24- 5-1918 | 4:000\$000 | " |
| Tatuhy | Col. | Flavio Hoffmann | 10- 7-1919 | 12:000\$000 | " |
| Idem | Esc. | Domiciano Mascarenhas Moraes | 30- 9-1921 | 4:000\$000 | " |
| Taubaté | Col. | Alexandre Martins Cesar Minné | 6- 9-1916 | 12:000\$000 | " |
| Idem | Esc. | José Moreira da Cunha | 6-12-1912 | 4:000\$000 | " |
| Tieté | Col. | José Stein | 23- 8-1911 | 6:000\$000 | Ap. Fed. |
| Idem | Esc. | Prudencio da Silva Castro Filho | 29-11-1900 | 3:000\$000 | " |
| Tremembé | Col. | Joaquim Mendes Magalhães | 17- 2-1922 | 3:000\$000 | " |
| Idem | Esc. | José Xavier | 3-12-1915 | 1:500\$000 | " |
| Ubatuba | Col. | Ernesto Gomes de Oliveira | 2- 9-1920 | 2:000\$000 | Ap. Est. |
| Idem | Esc. | Antonio Hilario dos Santos | 27- 4-1910 | 1:000\$000 | Dinheiro |
| Una | Col. | Antonio Rolim de Arruda Freitas | 5- 6-1919 | 2:000\$000 | " |
| Idem | Esc. | José Marchi | 28- 2-1918 | 1:000\$000 | " |
| Vargem Grande | Col. | Lydio Leaf | 24- 3-1922 | 3:000\$000 | Ap. Est. |
| Idem | Esc. | Joaquim Rodrigues Alvares | 24- 3-1922 | 1:500\$000 | Ap. Est. |
| V. Bella | Col. | João Gaia de Sant'Anna | 6- 4-1910 | 2:000\$000 | Apolices |
| Idem | Esc. | Sebastião Fernandes de Moraes | 11- 1-1917 | 1:000\$000 | Dinheiro |
| Viradouro | Col. | Calimerio Mascual de Lima | 11-12-1919 | 3:000\$000 | " |
| Idem | Esc. | Estacio de Souza Portugal | 9- 7-1918 | 1:500\$000 | " |
| Xiririca | Col. | João Satyro de Almeida | 16- 4-1915 | 2:000\$000 | " |
| Idem | Esc. | Antonio F. de Freitas e Silva | 10- 4-1919 | 1:000\$000 | " |

RELATORIO
DA
RECEBEDORIA DE RENDAS
DE
SANTOS

Snr. Director Geral da Secretaria da Fazenda e do Thesouro do Estado de São Paulo.

Cumprindo o disposto no Art.º 13, n.º 9, do Decreto n.º 1.879 de 31 de Maio de 1910, apresento-vos o balanço e os quadros demonstrativos do movimento geral da Recebedoria de Rendas de Santos durante o exercicio de 1922.

Antonio Xande
Administrador

RECEITA

Importou em Rs. 67.173:930\$036 a arrecadação total do exercicio de 1922, assim discriminada:

| | |
|-----------------------------------------|------------------------|
| Renda ordinaria | 38.262:677\$631 |
| » extraordinaria | 122:528\$890 |
| Somma | 38.385:206\$521 |
| Renda com applicação especial | 24.489:552\$375 |
| Total da renda | 62.874:758\$896 |
| Saldos da Caixa Economica | 3.595:473\$600 |
| Depositos e outras | 703:697\$540 |
| | <u>67.173:930\$036</u> |

Comparando-se esta arrecadação com a que foi effectuada em 1921, verifica-se um acrescimo de Rs. 3.752:922\$489. Tomando-se, porém, em consideração somente a renda orçamentaria — ordinaria, extraordinaria e com applicação especial — o acrescimo foi de Rs. 3.874:495\$342.

Como se vê do quadro seguinte, houve augmento de arrecadação em todos os titulos de receita, com excepção apenas da Taxa de Expediente, Imposto de Industria e Receita Eventual. A menor arrecadação destes tres titulos foi de réis 196:668\$581.

Quadro comparativo da Renda arrecadada nos exercicios de 1921 e 1922

| TITULOS DE RENDA | Arrecadação de 1921 | Arrecadação de 1922 | Para mais | Para menos |
|---------------------------------------------------------------|---------------------|---------------------|----------------|--------------|
| Renda Ordinaria | | | | |
| RENDA DOS TRIBUTOS: | | | | |
| Direitos de Exportação. | 29.851:356\$245 | 30.256:544\$124 | 405:187\$879 | |
| Taxa de Expediente | 1.018:058\$500 | 992:385\$900 | — | 25:072\$600 |
| Transmissão <i>Inter-vivos</i> | 1.042:537\$118 | 1.068:174\$649 | 25:637\$531 | |
| Transmissão <i>Causa-mortis</i> | 67:116\$555 | 160:637\$133 | 93:520\$378 | |
| Sello do Estado. | 102:704\$581 | 154:174\$581 | 51:469\$996 | |
| Imposto de Diversões | 107:136\$900 | 107:330\$900 | 194\$000 | |
| Imposto de Commercio | 589:040\$625 | 669:054\$000 | 80:013\$375 | |
| Imposto de Industria | 38:539\$000 | 36:613\$625 | — | 1:925\$375 |
| Imposto sobre o Capital das Sociedades Anonymas | 58:088\$325 | 70:355\$800 | 12:267\$475 | |
| Imposto sobre o Capital Empregado em Empréstimos | 92:845\$296 | 93:222\$048 | 376\$752 | |
| Imposto sobre a Renda Annual dos Predios de Aluguel | 160:659\$540 | 165:246\$140 | 4:586\$600 | |
| Imposto Territorial | 10:534\$391 | 10:768\$195 | 233\$804 | |
| Imposto sobre o Consumo de Aguardente | 39:570\$000 | 42:060\$000 | 2:490\$000 | |
| Rendas Diversas | | | | |
| Taxa de Matrículas. | 5:520\$000 | 8:960\$000 | 3:440\$000 | |
| Taxa Adicional. | 264:555\$808 | 287:661\$808 | 23:106\$000 | |
| Imposto sobre Café a Termo | 2.522:000\$000 | 3.429:000\$000 | 907:000\$000 | |
| Taxa Judicetaria. | 24:831\$622 | 25:386\$265 | 504\$643 | |
| Custas Judicetarias | — | 28:469\$508 | 28:469\$508 | |
| Rendas Industriales | | | | |
| Taxa de Exgottos | 539:300\$220 | 556:387\$620 | 17:087\$400 | |
| Obras de Exgottos | 97:186\$186 | 99:561\$335 | 2:375\$149 | |
| Renda do «Diario Oficial». | 84\$000 | 134\$000 | 50\$000 | |
| Renda Extraordinaria | | | | |
| Indemnisações | 56\$800 | 851\$537 | 794\$737 | |
| Eventual e Multas | 246:898\$770 | 77:228\$164 | — | |
| Cobrança da Divida Activa | 32:552\$092 | 44:449\$189 | 11:897\$097 | |
| Renda com Applicação Especial | | | | |
| Sobre-taxa — Francos. | 21.952:280\$976 | 24.489:552\$375 | 2.537:291\$399 | |
| | 58.863:438\$554 | 62.874:758\$896 | 4 207:993\$923 | 196:668\$581 |

A arrecadação da sobretaxa de cinco francos produziu mais 649.724 francos do que em 1921. Acresce que a média da taxa cambial sobre Pariz foi de 630,9, quando a de 1921, foi de 575,00. Assim, reduzida diariamente á moeda nacional, a arrecadação produziu mais Rs. 2.537:291\$399.

As taxas médias sobre Pariz nos quatro ultimos exercicios foram as seguintes:

| | | | | | |
|------|---|---|---|---|--------|
| 1919 | . | . | . | . | 633,60 |
| 1920 | . | . | . | . | 331,15 |
| 1921 | . | . | . | . | 575,00 |
| 1922 | . | . | . | . | 630,09 |

Segue-se um capitulo especial sobre toda a exportação.

Exportação Geral

Café

Foram despachadas durante o exercicio de 1922, 8.827,384 saccas e 28 kilos de café das seguintes procedencias :

| | |
|------------------------------------------|---------------------------------|
| Do Estado de São Paulo. | 7.779.922 saccas e 28 kilos |
| Do Estado de Minas Geraes. | 1.003.559 saccas |
| Do Estado do Paraná. | 43.903 saccas |
| Somma. | 8.827.384 saccas e 28 kilos |
| Em 1921 foram despachadas. | 8.795.184 » e 1 kilo |
| Houve, pois, uma differença para mais de | <u>32.200 saccas e 27 kilos</u> |

Esse accrescimento é apenas apparente, porque, pelo facto de augmento da pauta, a vigorar em Janeiro do corrente anno, só nos dois ultimos dias do exercicio relatado foram despachadas 652.783 saccas de café paulista, tendo passado, para embarques em 1923, um saldo de 678.903 saccas, só paulista.

No logar competente ver-se-á que a quantidade de café embarcado foi muito inferior a de 1921.

Considerando-se separadamente os cafés de produção do Estado de São Paulo, temos os seguintes dados:

| | |
|----------------------------------------|----------------------------------|
| Despachados em 1922. | 7.779.922 saccas e 28 kilos |
| Despachados em 1921. | 7.645.935 » e 1 kilo |
| Differença para mais em 1922 | <u>133.987 saccas e 27 kilos</u> |

Vê-se que a differença para mais é muito inferior aos despachos a descoberto dos ultimos dias de Dezembro, para embarques em 1923, despachos esses que não seriam effectuados si permanecesse a mesma pauta de 700 reis por kilo.

Assim é que houve decrescimento relativamente sensivel nos despachos de cafés de outras procedencias, como segue:

CAFÉ DE MINAS

| | |
|--------------------------------|---------------|
| Despachados em 1921. | 1.081.516 |
| Despachados em 1922. | 1.003.559 |
| Differença para menos. | <u>77.957</u> |

CAFÉ DO PARANÁ

| | |
|--------------------------------|---------------|
| Despachados em 1921. | 67.733 |
| Despachados em 1922. | 43.903 |
| Differença para menos. | <u>23.830</u> |

O preço médio das vendas effectuadas na praça de Santos, no exercicio relatado, foi de 118\$396 reis por sacca de 60 kilos, contra 77\$320 em 1921.

Quanto ao valor a bordo de cada sacca de café, tem sido as seguintes, nos quatro ultimos exercicios :

| | 1919 | 1920 | 1921 | 1922 |
|-------------------------------------|----------------|----------------|----------------|-----------------|
| Preço médio por 60 kilos | 88\$200 | 66\$750 | 77\$320 | 118\$396 |
| Capatasia | \$300 | \$300 | \$300 | \$300 |
| Carreto | \$350 | \$350 | \$350 | \$350 |
| Carga e descarga | \$120 | \$120 | \$120 | \$120 |
| Embarques e outras | \$100 | \$100 | \$100 | \$100 |
| Imposto <i>ad valorem</i> | 3\$780 | 3\$780 | 3\$780 | 3\$780 |
| Sobretaxa de 5 francos | 3\$168 | 1\$658 | 2\$876 | 3\$154 |
| Sacco novo | 2\$400 | 2\$400 | 2\$400 | 2\$400 |
| | <u>98\$418</u> | <u>75\$458</u> | <u>87\$246</u> | <u>128\$600</u> |

E' de 41\$354 a diferença para mais no valor a bordo de cada sacca de café, comparado com o de 1921, sendo :

| | |
|-------------------------------------------------------------|----------------|
| Diferença para mais nos preços da praça de Santos | 41\$076 |
| Diferença proveniente da valorisação do franco | \$278 |
| Somma Rs. | <u>41\$354</u> |

Assim, para a economia nacional, sem computar as corretagens, descontos em bancos e outras despesas indirectas, só os cafés paulistas despachados por esta Recebedoria produziram Rs. 1.000.498:029\$130, sendo :

| | | |
|----------------------------------------------|---------------------------|---------------------------|
| Despachos para portos estrangeiros | 7.762.132-16 kilos | 998.210:209\$430 |
| Despachos para portos nacionaes | 17.790-12 kilos | 2.287:820\$700 |
| Somma | <u>7.779.922-28 kilos</u> | <u>1.000.498:029\$130</u> |

No exercicio anterior, com uma exportação de menos 133.987 saccas, o valor a bordo foi de 667.077:246\$464 reis, havendo, pois, em 1922, uma diferença para mais de 333.420:782\$666 reis.

Para o calculo do imposto vigorou ainda a pauta de 700 reis por kilogramma. Tomando-se por base a média dos preços das vendas na praça de Santos (118\$396 reis por sacca), a taxaço — imposto e sobretaxa — foi de 5,8 %.

Durante os quatro ultimos annos, a taxaço tem sido a seguinte:

| | Preço | Imposto | S. Taxa | Taxaço |
|----------------|----------|---------|---------|--------|
| 1919 | 88\$200 | 3\$780 | 3\$168 | 7,8 % |
| 1920 | 66\$750 | 3\$780 | 1\$658 | 8,1 % |
| 1921 | 77\$320 | 3\$780 | 2\$876 | 8,6 % |
| 1922 | 118\$396 | 3\$780 | 3\$154 | 5,8 % |

Não se computando a sobretaxa, a taxaço média tem sido a seguinte no mesmo periodo:

| | |
|----------------|-------|
| 1919 | 4,2 % |
| 1920 | 5,6 % |
| 1921 | 4,8 % |
| 1922 | 3,2 % |

Tendo sido, pois, de 5,8 % o total dos onus fiscaes dos cafés paulistas em 1922, essa taxaço seria inferior mesmo ao imposto a que está sujeito o café de produço do Estado do Paraná, si este, pelo accordo com São Paulo, não fosse obrigado a manter a mesma pauta da Recebedoria de Santos.

Pelo facto tambem do Estado de São Paulo tomar para base do seu imposto uma pauta sempre inferior ao preço do café, o Estado de Minas, por sua vez, é obrigado a abrir mão de grande parte das suas rendas, tendo pauta especial para os cafés de sua produço que demandam o porto de Santos, visto a impossibilidade de fazer a sna cobrança quando transpõe a fronteira.

Actualmente, a pauta de Minas, na sua Recebedoria no Rio de Janeiro e nas estradas de ferro que arrecadam impostos de exportação, é de 2\$270 reis por kilo. Além dos 3 francos, o café paga 1 % adicional da taxa de viaço.

Hoje, por exemplo, 4 de Maio de 1923, cada sacca de café mineiro, está pagando na Recebedoria do Rio e nas estradas de ferro 11\$445, estando o franco a 635 reis.

Os de São Paulo, estão pagando 8\$575 por sacca, com a pauta de 1\$000 reis. Os cafés paulistas despachados em 1922 tiveram os seguintes destinos:

DESTINOS

| <i>Portos estrangeiros</i> | Saccas ks. | Valor a bordo |
|-----------------------------|--------------|--------------------|
| Estados Unidos | 4.670.881-40 | 600.675:382\$330 |
| França | 892.989-42 | 114.838:475\$410 |
| Hollanda | 621.019-45 | 79.863:139\$840 |
| Inglaterra | 413.709 | 53.202:977\$400 |
| Italia | 308.246-05 | 39.640:446\$310 |
| Belgica | 214.347 | 27.565:024\$200 |
| Suecia | 206.096-30 | 26.504:009\$900 |
| Allemanha | 106.542-46 | 20.902:999\$790 |
| Argentina | 120.219-53 | 15.460:276\$999 |
| Dinamarca | 67.916-40 | 8.734:083\$330 |
| Egypto | 31.324 | 4.028:266\$400 |
| Noruega | 28.724-10 | 3.693:927\$830 |
| Hespanha | 11.669-30 | 1.500:697\$700 |
| Filandia | 3.750 | 482:250\$000 |
| Japão | 2.619-30 | 336:867\$700 |
| Urngnay | 2.201-50 | 283:155\$760 |
| Canadá | 1.650 | 212:190\$000 |
| Turquia | 850 | 109:310\$000 |
| Syria | 625 | 80:375\$000 |
| Chile | 500 | 64:300\$000 |
| Portngal | 247-45 | 31:860\$640 |
| Grecia | 1-30 | 192\$900 |
| SOMMA | 7.762.132-16 | 998.210:209\$430 |
| <i>Portos nacionaes</i> | | |
| Rio de Janeiro | 12.452-30 | 1.601:391\$500 |
| Rio Grande do Sul | 4.396 | 565:325\$600 |
| Paraná | 916-20 | 117:840\$460 |
| Sergipe | 12 | 1:543\$200 |
| Pernambuco | 9 | 1:157\$400 |
| Ceará | 2 | 257\$200 |
| Bahia | 2 | 257\$200 |
| Alagoas | -22 | 47\$140 |
| TOTAL | 7.779.922-28 | 1.000.498:029\$130 |

Estão incluídas no quadro acima 16.842 saccas de cafés baixos, exportados para portos nacionaes livres da sobretaxa de 5 francos, que tiveram os seguintes destinos:

| | | |
|-----------------------------|---------------|----------|
| Capital Federal | 9.596 | saccas |
| Rio Grande do Sul | 6.494 | » |
| Paraná | 680 | » |
| Santa Catharina | 69 | » |
| Ceará | 3 | » |
| SOMMA | 16.842 | » |

Comparando-se a exportação para os dez paizes maiores consumidores do café nos 3 ultimos exercicios, teremos:

| | 1920 | 1921 | 1922 |
|--------------------------|---------------|---------------|---------------|
| | Total de | Total de | Total de |
| | 7.504.420 | 7.645.935 | 7.779.922 |
| Paizes | SACCAS | SACCAS | SACCAS |
| Estados Unidos | 4.904.109 | 4.034.596 | 4.670.881 |
| França | 1.133.027 | 1.052.112 | 892.989 |
| Hollanda | 277.518 | 805.174 | 621.019 |
| Allemanha | 498.916 | 550.571 | 106.542 |
| Italia | 800.090 | 367.097 | 308.246 |
| Belgica | 174.731 | 226.002 | 214.347 |
| Suecia | 222.433 | 144.539 | 206.096 |
| Inglaterra | 30.105 | 134.572 | 413.709 |
| Argentina | 121.296 | 132.028 | 120.219 |
| Dinamarca | 108.813 | 100.124 | 67.916 |

A porcentagem para os Estados Unidos, que foi nos dois primeiros annos de 53 % sobre a exportação total, subiu a 60 % em 1922, correspondendo a um augmento de 50.000 saccas por mez.

O augmento notavel para a Inglaterra é devido a embarques de cafés do Governo Federal.

A Allemanha voltou a retrahir-se no mercado pela grande desvalorisação da sua moeda.

Os dados acima referem-se aos cafés despachados na Recebedoria de Rendas, de 1.º de Janeiro a 31 de Dezembro de 1922. A quantidade de cafés embarcados no mesmo periodo foi de 8.197.516 saccas, passando assim para 1923 um saldo a embarcar-se de 697.156 saccas, incluídos os cafés de produção de outros Estados que transitam pelo porto de Santos, assim discriminados:

SALDO DE 1921

| | |
|-------------------------------------------|--------------------------|
| De São Paulo | 45.821 - 40 kilos |
| » Minas | 20.581 |
| Do Paraná | 886 |
| Total dos saldos de 1921 | 67.288 - 40 kilos |

DESPACHADOS EM 1922

| | |
|---------------------------------------|-----------------------------|
| De São Paulo | 7.779.922 - 28 kilos |
| » Minas | 1.093.559 |
| Do Paraná | 43.903 |
| Total para embarques | 8.917.384 - 28 kilos |

EMBARCADOS EM 1922

| | | |
|-----------------------------------|----------------------|----------------------|
| De São Paulo | 7.146.840 - 16 kilos | |
| » Minas | 1.006.556 | |
| Do Paraná | 44.120 | 8.197.516 - 16 kilos |
| Saldo a embarcar em 1923. | | 697.156 - 52 kilos |

Estes saldos tem as seguintes procedencias:

| | |
|------------------------|---------------------------|
| De São Paulo | 678.903 - 52 kilos |
| » Minas | 17.584 |
| Do Paraná | 669 |
| | <u>697.156 - 52 kilos</u> |

Todo este saldo foi embarcado em Janeiro do corrente anno, com excepção de uma pequena quantidade, que ficou sujeita á differença de panta. Por este motivo os despachados do mez de Janeiro foram apenas de 344.920 saccas.

Já ficou dito que, por motivo do augmento da panta em 1923, só nos dois ultimos dias de Dezembro foram despachadas cerca de 700.000 saccas.

Nacionalidade dos vapores que conduziram café no
exercício de 1922

| | | |
|-------------------------|--------|-------------------------|
| Americanos | Saccas | 2.652.106 |
| Brasileiros | » | 1.947.589—33 ks. |
| Inglezes | » | 1 082.092—23 ks. |
| Hollandezes | » | 674.848—35 ks. |
| Francezes | » | 459.492—57 ks. |
| Italianos | » | 333.711—15 ks. |
| Japonezes | » | 312.690—30 ks. |
| Noruegueses | » | 224.263—35 ks. |
| Allemaes | » | 178.329— 2 ks. |
| Suecos | » | 163.197—17 ks. |
| Dinamarquezes | » | 72.395 |
| Belgas | » | 41 682—50 ks. |
| Hespanhóes | » | 34.870 |
| Portnguezes | » | 20.247—19 ks. |
| SOMMA | » | <u>8.197.516—16 ks.</u> |

No anno anterior os vapores brasileiros estavam em quarto logar com 1.061.155 saccas.

Computando-se os demais generos e mercadorias de producção do Estado de São Paulo embarcados para o estrangeiro e para outros Estados do Brasil, o volume da exportação foi de 612.090 toneladas, algarismos redondos, no valor total de 1.193.703:426\$130 réis assim discriminados:

PAGANDO DIREITOS DE EXPORTAÇÃO

| | Kilos | Valor |
|-----------------------------|--------------------|---------------------------|
| Café | 466.795.348 | 1.000.498:029\$130 |
| Farelo de Algodão | 16.454 228 | 3.290:845\$000 |
| » » Trigo | 4 043.456 | 768:256\$000 |
| Couros crus | 2.016.766 | 3.428:502\$000 |
| Gado em pé | 600 | 450\$000 |
| | <u>489.310.398</u> | <u>1.007.986:082\$130</u> |

PAGANDO A TAXA DE EXPEDIENTE

| | KILOS | VALOR |
|---------------------------|--------------------|---------------------------|
| Todos os demais generos . | 122.780.186 | 185.717:344\$000 |
| Somma | <u>612.090.584</u> | <u>1.193.703:426\$130</u> |

Todos estes productos pagaram nesta Recebedoria impostos e taxas no total de 55.739:082\$399 réis assim classificados no balanço geral do exercicio:

| | |
|----------------------------|------------------------|
| Direitos de Exportação . . | 30.256:544\$124 |
| Taxa de Expediente . . . | 992:985\$900 |
| Sobretaxa de 5 francos . . | 24.489:552\$375 |
| Total | <u>55.739:082\$399</u> |

Estes impostos e taxas correspondem a 4, 6% do valor global dos productos exportados.

ALGODÃO EM RAMA

Depois do café o algodão em rama foi, pelo seu valor, o principal producto de exportação em 1922: Kilos 8.871.751, no valor de 30.163:954\$000, assim distribuidos:

| | KILOS | VALOR |
|-----------------------------|------------------|------------------------|
| Inglaterra | 4.257.732 | 14.476:288\$800 |
| França | 2.209.401 | 7.511:963\$400 |
| Allemauha | 1.387.981 | 4.719:135\$400 |
| Belgica | 620.891 | 2.111:029\$400 |
| Italia | 110.323 | 375:098\$200 |
| Hollanda | 109.346 | 371:776\$400 |
| Argentina | 507 | 1:723\$800 |
| Uruguay | 218 | 741\$200 |
| Estados Unidos | 10 | 34\$000 |
| | <u>8.696.409</u> | <u>29.567:790\$600</u> |
| Santa Catharina | 84.411 | 286:998\$000 |
| Rio Grande do Sul | 81.862 | 278:330\$800 |
| Capital Federal | 7.674 | 26:091\$600 |
| Pará | 712 | 2:420\$800 |
| Ceará | 574 | 1:951\$600 |
| Bahia | 109 | 370\$600 |
| | <u>8.871.751</u> | <u>30.163:954\$000</u> |

Exportação dos 3 ultimos annos :

| | KILOS | VALOR |
|----------------|------------|-----------------|
| 1920 | 13.539.098 | 40.713:459\$000 |
| 1921 | 5.002.813 | 10.991:321\$000 |
| 1922 | 8.871.751 | 30.163:954\$000 |

De Algodão

Diversos

| TECIDOS | De Algodão | | Diversos | |
|-------------------------------|------------------|------------------------|----------------|-----------------------|
| | Kilos | Valor | Kilos | Valor |
| Rio Grande do Sul | 1.281.698 | 10.894:433\$000 | 389.779 | 3.897:790\$000 |
| Pernambuco | 603.435 | 5.129:197\$500 | 27.215 | 272:150\$000 |
| Bahia | 371.292 | 3.155:982\$000 | 40.179 | 401:790\$000 |
| Santa Catharina | 231.019 | 1.963:661\$500 | 26.420 | 264:200\$000 |
| Ceará | 95.424 | 811:104\$000 | 3.287 | 32:870\$000 |
| Espirito Santo | 88.141 | 749:198\$500 | 6.146 | 61:460\$000 |
| Parahyba | 70.893 | 602:590\$500 | 3.306 | 33:060\$000 |
| Alagoas | 69.441 | 590:248\$500 | 1.781 | 17:810\$000 |
| Rio Grande do Norte | 67.516 | 573:886\$000 | 1.448 | 14:480\$000 |
| Pará | 67.416 | 573:036\$000 | 1.329 | 13:290\$000 |
| Paraná | 52.946 | 442:391\$000 | 27.493 | 274:930\$000 |
| Maranhão | 25.682 | 218:297\$000 | 1.705 | 17:050\$000 |
| Sergipe | 22.126 | 188:071\$000 | 1.947 | 19:470\$000 |
| Amazonas | 12.774 | 108:579\$000 | 912 | 9:120\$000 |
| Capital Federal | 4.351 | 36:983\$000 | 61.241 | 612:410\$000 |
| Piauhy | 2.780 | 23:630\$000 | 141 | 1:410\$000 |
| Matto Grosso | 2.767 | 23:519\$500 | — | — |
| Argentina | 186.456 | 1.584:876\$000 | 242.978 | 2.429:780\$000 |
| Uruguay | 63.680 | 541:280\$000 | 1.307 | 13:070\$000 |
| Chile | 9.576 | 81:396\$000 | — | — |
| Turquia | — | — | 11 | 110\$000 |
| Consumo de bordo | — | — | 80 | 800\$000 |
| | <u>3.328.513</u> | <u>28.292:360\$000</u> | <u>838.705</u> | <u>8.387:050\$000</u> |

Resumo:

| | Kilos | Valor |
|-------------------------------|------------------|------------------------|
| Tecidos de algodão | 3.328.513 | 28.292:360\$000 |
| » » diversos | 838.705 | 8.387:050\$000 |
| Somma | <u>4.167.218</u> | <u>36.679:410\$000</u> |
| Exportação de 1921 | <u>2.278.715</u> | <u>23.060:579\$000</u> |
| Diferença para mais | 1.888.503 | 13.618:831\$000 |

A maior exportação continua a ser para o Rio Grande do Sul: 1.671.477 kilos, no valor de 14.792:223\$000.

Conforme já me referi no relatório anterior a maior parte deve ser reexportada para as Republicas do Sul.

CARNES

Resfriadas

Preparadas

| | Resfriadas | | Preparadas | |
|---------------------------|------------|-----------------|------------|----------------|
| | Kilos | Valor | Kilos | Valor |
| Italia | 9.169.404 | 10.086:345\$000 | 262 | 681\$200 |
| França | 6.118.475 | 6.730:323\$000 | 601 | 1:562\$600 |
| Allemanha | 570.596 | 627:656\$000 | — | — |
| Inglaterra | 233.292 | 256:622\$000 | 78.582 | 204:313\$200 |
| Portugal | 3.499 | 3:849\$000 | 8.700 | 22:620\$000 |
| Hollanda | 1.500 | 1:650\$000 | — | — |
| Estados Unidos | 1.338 | 1:472\$000 | 56.526 | 146:967\$600 |
| Capital Federal | 75.921 | 83:514\$000 | 709.989 | 1.845:971\$400 |

| | Kilos | Valor | Kilos | Valor |
|----------------------------|------------|-----------------|---------|----------------|
| Pernambuco | 1.346 | 1:481\$000 | 23.672 | 61:547\$200 |
| Sergipe | 217 | 349\$000 | — | — |
| Consumo de bordo | 207.938 | 228:739\$000 | 4.190 | 10:894\$000 |
| Amazonas | — | — | 300 | 780\$000 |
| Bahia | — | — | 494 | 1:284\$400 |
| Ceará | — | — | 1.245 | 3:237\$000 |
| Pará | — | — | 104 | 270\$400 |
| | 16.383.626 | 18.022:000\$000 | 884.665 | 2.300:129\$000 |

Resumo:

| | Kilos | Valor |
|-----------------------------|------------|-----------------|
| Carnes resfriadas | 16.383.626 | 18.022:000\$000 |
| » preparadas | 884.665 | 2.300:129\$000 |
| Somma | 17.268.291 | 20.322:129\$000 |

Em relação ao exercício anterior, houve uma diferença para menos de
8.542.480 kilos no valor de 11.041:012\$000 réis.

Nos 4 ultimos annos tem sido a seguinte a exportação :

| | Kilos | Valor |
|-------------------|------------|-----------------|
| Em 1919 | 31.335.175 | 31.702:775\$000 |
| Em 1920 | 32.587.366 | 32.743:507\$000 |
| Em 1921 | 25.810.771 | 31.363:141\$000 |
| Em 1922 | 17.268.291 | 20.322:129\$000 |

FIOS DIVERSOS

(Fios para tecidos, linhas de coser e barbantes)

| | Kilos | Valor |
|-------------------------------|-----------|-----------------|
| Capital Federal | 394 850 | 3.158:800\$000 |
| Rio Grande do Sul | 368.120 | 2.609:152\$000 |
| Pernambuco | 222.770 | 1.776:772\$000 |
| Paraná | 133.906 | 900:304\$000 |
| Santa Catharina | 53 843 | 412:580\$000 |
| Alagoas | 14.703 | 117:624\$000 |
| Bahia | 11.794 | 94:352\$000 |
| Pará | 10.963 | 87:704\$000 |
| Ceará | 10.347 | 82:776\$000 |
| Sergipe | 6.546 | 40:108\$000 |
| Espirito Santo | 1.327 | 10:616\$000 |
| Rio Graude do Norte | 40 | 320\$000 |
| Argentina | 187.918 | 1.503:344\$000 |
| Uruguay | 1 468 | 11:744\$000 |
| Inglâterra | 206 | 1:648\$000 |
| Estados Unidos | 374 | 1:496\$000 |
| | 1.419.175 | 10.809:340\$000 |

No exercício anterior a exportação de fios foi apenas de 333.670 kilos, no valor de 1.975:587\$000.

| SACCOS DE ANIAGEM | Kilos | Valor |
|------------------------------|------------------|------------------------|
| Rio Grande do Sul | 1.376.470 | 4.541:417\$000 |
| Pernambuco | 717.864 | 2.544:649\$000 |
| Bahia | 449.533 | 1.286:312\$000 |
| Espirito Sauto. | 251.540 | 830:930\$000 |
| Paraná | 125.801 | 594:061\$000 |
| Maranhão | 118.965 | 399:766\$000 |
| Capital Federal | 158.890 | 384:040\$000 |
| Alagoas | 103.757 | 343:650\$000 |
| Ceará | 118.382 | 280:414\$000 |
| Santa Catharina | 106.384 | 263:809\$000 |
| Parahyba | 84.380 | 197:690\$000 |
| Rio Grande do Norte. | 72.726 | 155:272\$000 |
| Piauhy | 33.460 | 124:300\$000 |
| Pará | 36.330 | 111:130\$000 |
| Sergipe. | 34.184 | 86:134\$000 |
| Consumo de bordo. | 370 | 840\$000 |
| Argentina | 661.904 | 1.323:808\$000 |
| Uruguay | 29.344 | 132:936\$000 |
| Estados Unidos | 450 | 2:400\$000 |
| | <u>4.480.734</u> | <u>13.603:558\$000</u> |

Si computarmos aqui o valor dos 8.197.516 saccos dos cafés embarcados em 1922 a 2\$400 cada um, ou sejam Rs. 19.674:038\$004,
teremos um total de 33.277:596\$400

Este valor para a industria de saccos do Estado de S. Paulo está muito aquém da realidade, pois não se pode conhecer a quantidade dos saccos occupados com o transporte e exportação de cereaes, não estando tambem alli inclnidos os vendidos para o Rio de Janeiro e remettidos pela Estrada Central do Brasil.

| BEBIDAS | Kilos | Valor |
|------------------------------|------------------|-----------------------|
| Pernambuco | 1.760.829 | 1.408:663\$200 |
| Bahia | 1.747.743 | 1.398:194\$400 |
| Espirito Santo. | 985.719 | 788:575\$200 |
| Ceará | 708.154 | 566:523\$200 |
| Parahyba | 705.178 | 564:142\$400 |
| Rio Grande do Sul | 599.105 | 479:284\$'00 |
| Santa Catharina | 595.444 | 476:355\$200 |
| Rio Grande do Norte. | 524.226 | 419:380\$800 |
| Paraná | 488.710 | 390:968\$000 |
| Maranhão | 460.112 | 368:089\$600 |
| Alagoas | 320.683 | 256:546\$400 |
| Sergipe. | 182.215 | 145:772\$000 |
| Amazonas | 82.172 | 65:737\$600 |
| Pará | 75.337 | 60:269\$600 |
| Capital Federal | 65.364 | 52:291\$200 |
| Piauhy | 14.691 | 11:752\$800 |
| Matto Grosso | 1.664 | 1:331\$200 |
| Consumo de bordo | 25.671 | 20:537\$000 |
| | <u>9.343.017</u> | <u>7.474:413\$800</u> |

| | Kilos | Valor |
|--------------------------|-----------|----------------|
| Portugal | 3,181 | 2:544\$800 |
| Uruguay | 2,897 | 2:317\$600 |
| Argentina | 2,590 | 2:072\$000 |
| Italia | 352 | 281\$600 |
| França | 343 | 274\$400 |
| Allemanha | 101 | 80\$800 |
| Estados Unidos | 80 | 64\$000 |
| | <hr/> | <hr/> |
| | 9.352.561 | 7.482:049\$000 |

Nas bebidas comprehende-se cervejas, licores, xaropes, aguas mineraes e bebida sem alcool.

| PAPELARIA | Kilos | Valor |
|-------------------------------|-----------|----------------|
| Rio Grande do Sul | 1.026.556 | 1.402:775\$000 |
| Bahia | 588.782 | 1.150:458\$000 |
| Capital Federal | 588.170 | 893:958\$000 |
| Pernambuco | 544.243 | 1.197:530\$000 |
| Paraná | 462.164 | 976:390\$000 |
| Santa Catharina | 178.070 | 391:170\$000 |
| Parahyba | 67.836 | 189:021\$000 |
| Ceará | 66.560 | 230:003\$000 |
| Pará | 45.735 | 169:712\$000 |
| Alagoas | 41.585 | 128:827\$000 |
| Espirito Santo | 32.559 | 127:524\$000 |
| Maranhão | 24.684 | 55:563\$000 |
| Amazonas | 23.601 | 73:653\$000 |
| Rio Grande do Norte | 22.664 | 118:093\$000 |
| Sergipe | 20.208 | 77:547\$000 |
| Piauhy | 877 | 4:730\$000 |
| | <hr/> | <hr/> |
| | 3.734.294 | 8.186:954\$000 |
| Estados Unidos | 1.451 | 7:025\$000 |
| Uruguay | 85 | 3:000\$000 |
| Inglaterra | 1.960 | 1:600\$000 |
| Canadá | 115 | 600\$000 |
| Italia | 30 | 420\$000 |
| Argentina | 61 | 110\$000 |
| Japão | 305 | 100\$000 |
| | <hr/> | <hr/> |
| | 3.738.301 | 8.199:809\$000 |

No exercicio anterior a exportação foi de Rs. 9.838:420\$000.

| ARROZ | Saccos | Valor |
|----------------------------|--------|--------------|
| Argentina | 14.966 | 538:776\$000 |
| Allemanha | 3.863 | 139:068\$000 |
| Uruguay | 500 | 18:000\$000 |
| Portugal | 256 | 9:216\$000 |
| Hollanda | 101 | 3:636\$000 |
| Inglaterra | 36 | 1:296\$000 |
| França | 5 | 180\$000 |
| Estados Unidos | 1 | 36\$000 |
| Capital Federal | 4.514 | 162:504\$000 |
| Espirito Santo | 150 | 5:400\$000 |
| Paraná | 4 | 144\$000 |
| Ceará | 1 | 36\$000 |
| Consumo de bordo | 249 | 8:964\$000 |
| | <hr/> | <hr/> |
| | 24.646 | 887:256\$000 |

Continúa a decrescer a exportação de arroz, como de todos os cereaes. No exercicio anterior só a Allemanha importou 234.316 saccos, no valor de 7.029:480\$000.

Exportação nos 3 ultimos exercicios:

| | | | |
|-------|-------|------------------|-----------------|
| 1920. | . . . | 1.383.342 saccos | 51.601:012\$000 |
| 1921. | . . . | 260 087 » | 7.802:610\$000 |
| 1922. | . . . | 24.646 » | 887:256\$000 |

A média dos preços facturados pelos exportadores tem sido:

| | | |
|-------|-------|---------|
| 1919. | . . . | 40\$200 |
| 1920. | . . . | 37\$300 |
| 1921. | . . . | 30\$000 |
| 1922. | . . . | 36\$000 |

FEIJÃO

Vae se tornando tambem sem interesse a exportação de feijão.

E' o seguinte o movimento dos 4 ultimos exercicios:

| | | | |
|-------|-------|----------------|-----------------|
| 1919. | . . . | 920.554 saccos | 19 066:906\$000 |
| 1920. | . . . | 464.431 » | 7.653:254\$000 |
| 1921. | . . . | 22.995 » | 574:875\$000 |
| 1922. | . . . | 15.583 » | 467:490\$000 |

Dos 15.583 saccos do exercicio relatado, apenas 13 foram para o estrangeiro.

Os preços facturados têm sido os seguintes:

| | | | |
|-------|-------|---------|-----------|
| 1919. | . . . | 20\$700 | por sacca |
| 1920. | . . . | 15\$500 | » » |
| 1921. | . . . | 25\$000 | » » |
| 1922. | . . . | 30\$000 | » » |

MAMONA

Tambem tem decrescido, naturalmente pelo grande consumo interno nas fabricas de oleos.

Nos 3 ultimos exercicios foram exportados:

| | Kilos | Valor |
|-------|----------------------|----------------|
| 1920. | 14.631.833 | 4.762:318\$000 |
| 1921. | 8 992.985 | 2.925:735\$000 |
| 1922. | 3.213.388 | 1.606:694\$000 |

Destinos, em 1922:

| | | |
|--------------------------|------------------|-----------------------|
| Estados Unidos | 1.858.850 | 929:425\$000 |
| Italia | 766.390 | 383:195\$000 |
| Belgica | 588.148 | 294:074\$000 |
| | <u>3.213.388</u> | <u>1.606:694\$000</u> |

| OLEOS | Kilos | Valor |
|---------------------|-----------|----------------|
| Argentina | 1.029.841 | 1.544:761\$500 |
| Portugal | 305.665 | 458:497\$500 |
| Dinamarca | 101.311 | 151:966\$500 |
| Italia | 22.022 | 33:033\$000 |
| Chile | 17.000 | 25:500\$000 |
| Hollanda | 13.902 | 20:853\$000 |
| Uruguay | 38 | 57\$000 |
| | <hr/> | <hr/> |
| | 1.489.779 | 2.234:668\$500 |
| Capital Federal . . | 220.882 | 331:323\$000 |
| Rio Grande do Sul | 185.465 | 278:197\$500 |
| Paraná | 84.213 | 126:319\$500 |
| Santa Catharina . . | 20.202 | 30:303\$000 |
| Pernambuco | 8.100 | 12:150\$000 |
| Matto Grosso . . . | 6.000 | 9:000\$000 |
| Pará | 4.407 | 6:610\$500 |
| Maranhão | 2.068 | 3:102\$000 |
| Espirito Santo . . | 1.916 | 2:872\$500 |
| Parahyba | 720 | 1:080\$000 |
| Bahia | 138 | 207\$500 |
| Consumo de bordo. | 860 | 1:290\$000 |
| | <hr/> | <hr/> |
| | 2.024.749 | 3.037:124\$000 |

No exercicio anterior a exportação foi de 5.975.686 kilos no valor de 6.061:499\$000.

Foram tambem exportados 1.495.025 kilos de oleos estrangeiros, no valor de 1.954:665\$000.

| BANHA | Kilos | Valor |
|---------------------|---------|--------------|
| Italia | 269.775 | 539:550\$000 |
| Allemanha | 52.730 | 105:460\$000 |
| França | 22.077 | 44:154\$000 |
| Portugal | 3.565 | 7:130\$000 |
| Belgica | 1.042 | 2:084\$000 |
| Hollanda | 1.033 | 2:066\$000 |
| Argentina | 465 | 930\$000 |
| | <hr/> | <hr/> |
| | 350.687 | 701:374\$000 |
| Capital Federal . . | 22.973 | 45:946\$000 |
| Pernambuco | 12.739 | 25:478\$000 |
| Rio Grande do Norte | 600 | 1:200\$000 |
| Pará | 71 | 142\$000 |
| Consumo de bordo . | 5.616 | 11:232\$000 |
| | <hr/> | <hr/> |
| | 392.686 | 785:372\$000 |

Foram embarcados tambem 693.420 kilos de banha de produçãõ de outros Estados, no valor de 1.733:794\$000.

Em 1921 a exportação de São Paulo foi de 781.185 kilos, no valor de 1.554:595\$000.

| DROGAS E PRODUCTOS CHIMICOS | Kilos | Valor |
|-----------------------------|------------------|-----------------------|
| Rio Grande do Sul | 468.728 | 937:456\$000 |
| Capital Federal | 371.882 | 743:764\$000 |
| Bahia | 197.350 | 394:700\$000 |
| Pernambuco | 128.558 | 257:116\$000 |
| Alagoas | 50.146 | 100:292\$000 |
| Santa Catharina | 42.155 | 84:310\$000 |
| Pará | 38.991 | 77:982\$000 |
| Paraná | 24.429 | 48:858\$000 |
| Ceará | 23.732 | 47:464\$000 |
| Parahyba | 10.683 | 21:366\$000 |
| Maranhão | 10.621 | 21:242\$000 |
| Espirito Santo. | 7.701 | 15:402\$000 |
| Rio Grande do Norte | 5.581 | 11:162\$000 |
| Amazonas | 3.794 | 7:588\$000 |
| Sergipe | 2.512 | 5:024\$000 |
| Matto Grosso | 1.176 | 2:352\$000 |
| Piauhy | 464 | 928\$000 |
| Consumo de bordo | 5.313 | 10:626\$000 |
| Estados Unidos | 25.364 | 50:728\$000 |
| Italia | 9.460 | 18:920\$000 |
| Argentina | 2.162 | 4:324\$000 |
| Uruguay | 914 | 1:828\$000 |
| Inglaterra | 490 | 980\$000 |
| Belgica | 237 | 474\$000 |
| Portugal | 206 | 412\$000 |
| Chile | 22 | 44\$000 |
| | <u>1.432.671</u> | <u>2.865:342\$000</u> |

No exercicio anterior foram exportados 991.566 kilos, no valor de 1.186:930\$000.

LOUÇAS (Esmaltada e commum)

| | | |
|-----------------------------|------------------|-----------------------|
| Rio Grande do Sul | 244.760 | 759:049\$000 |
| Bahia | 252.601 | 414:060\$500 |
| Pernambuco | 172.251 | 364:538\$000 |
| Ceará | 93.989 | 217:243\$500 |
| Maranhão | 58.590 | 129:318\$500 |
| Alagoas. | 45.355 | 107:710\$500 |
| Rio Grande do Norte. | 51.643 | 97:543\$500 |
| Sergipe. | 43.486 | 75:836\$500 |
| Santa Catharina | 28.360 | 57:323\$000 |
| Pará | 14.946 | 43:579\$500 |
| Espirito Santo. | 21.036 | 32:788\$500 |
| Parahyba | 13.838 | 30:828\$000 |
| Capital Federal | 11.318 | 29:341\$000 |
| Paraná | 7.266 | 15:361\$500 |
| Amazonas | 147 | 344\$000 |
| Argentina | 2.451 | 13:300\$000 |
| Italia | 1.579 | 2:368\$500 |
| | <u>1.063.616</u> | <u>2.390:534\$000</u> |

A exportação anterior foi de 443.798 kilos no valor de 3.806:404\$000.

BANANAS

| | Cachos | Valor |
|-------------------|------------------|-----------------------|
| Argentina | 2.687.322 | 5.374:644\$000 |
| Uruguay | 187.936 | 375:872\$000 |
| Hollanda | 39.352 | 78:704\$000 |
| | <u>2.914.610</u> | <u>5.829:220\$000</u> |

No exercicio de 1921 foram exportados 2.294.126 cachos no valor de.... 2.296:793\$000. No exercicio relatado, além de maior quantidade, os preços foram muito superiores.

Actualmente a banana está sendo vendida a 3\$000 reis o cacho. Está sendo iniciada a exportação para a Europa.

ABACAXIS

| | | |
|--------------------|----------------|--------------------|
| Argentina | 151.580 | 66:159\$000 |
| Estados Unidos . . | 300 | 140\$000 |
| | <u>151.880</u> | <u>66:299\$000</u> |

Em 1921: 128.367 kilos, no valor de 49:835\$000.

LARANJAS

| | Kilos | Valor |
|--------------------|----------------|---------------------|
| Argentina | 241.480 | 79:640\$000 |
| Estados Unidos . . | 82.681 | 75:870\$000 |
| Uruguay | 48.250 | 17:200\$000 |
| Inglaterra | 350 | 200\$000 |
| Hollanda | 230 | 140\$000 |
| Allemanha | 60 | 30\$000 |
| | <u>373.051</u> | <u>173:080\$000</u> |

Em 1921 a exportação foi de 365.142 kilos, no valor de 148:100\$000. Até então os unicos importadores eram a Argentina e Uruguay.

CHAPEUS

| | | |
|-----------------------|----------------|-----------------------|
| Pernambuco | 130.464 | 2.609:280\$000 |
| Bahia | 40.820 | 816:400\$000 |
| Ceará | 18.672 | 373:440\$000 |
| Rio Grande do Sul . | 11.685 | 233:700\$000 |
| Espirito Santo . . | 11.151 | 223:020\$000 |
| Santa Catharina . . | 7.565 | 151:300\$000 |
| Pará | 4.178 | 83:560\$000 |
| Alagoas | 3.904 | 78:080\$000 |
| Maranhão | 3.742 | 74:840\$000 |
| Sergipe | 3.488 | 69:760\$000 |
| Parahyba | 2.847 | 56:940\$000 |
| Rio Grande do Norte . | 2.511 | 50:220\$000 |
| Amazonas | 1.146 | 22:900\$000 |
| Paraná | 594 | 11:880\$000 |
| Capital Federal . . | 432 | 8:640\$000 |
| Pianhy | 361 | 7:220\$000 |
| Argentina | 296 | 5:920\$000 |
| | <u>243.855</u> | <u>4.877:100\$000</u> |

Nos ultimos 3 annos :

| | Kilos | Valor |
|----------------|---------|----------------|
| 1920 | 239.851 | 4.869:623\$000 |
| 1921 | 108.348 | 1.999:020\$000 |
| 1922 | 243.855 | 4.877:100\$000 |

Os quadros seguintes mostram, discriminadamente, a exportação para os paizes estrangeiros.

ESTADOS UNIDOS

| | Kilos | Valor |
|-----------------------------|--------------------|-------------------------|
| Abacaxis | 300 | 140\$000 |
| Algodão | 10 | 34\$000 |
| Armarinho. | 110 | 1:650\$000 |
| Arroz | 60 | 36\$000 |
| Barris vasios | 8.010 | 8:010\$000 |
| Bebidas. | 80 | 64\$000 |
| Café | 280.252.900 | 600.675:382\$330 |
| Carnes resfriadas | 1.338 | 1:472\$000 |
| Carnes preparadas | 56.526 | 146:967\$600 |
| Chifres | 48.610 | 41:330\$000 |
| Couros crus | 1.760.766 | 2.993:302\$000 |
| Couros preparados | 75.000 | 96:000\$000 |
| Drogas | 25.364 | 50:728\$000 |
| Ferragens | 4.660 | 10:565\$000 |
| Fios diversos | 374 | 1:496\$000 |
| Fructas. | 60 | 70\$000 |
| Glandulas de boi | 613 | 20:000\$000 |
| Laranjas | 86.887 | 77:410\$000 |
| Madeiras | 232.258 | 53:060\$000 |
| Mamona | 1.858.850 | 929:425\$000 |
| Mineraes | 14.443 | 16:070\$000 |
| Moveis | 1.346 | 1:700\$000 |
| Nervos seccos. | 3.000 | 1:200\$000 |
| Ossos | 10.000 | 5:000\$000 |
| Papelaria | 1.451 | 7:025\$000 |
| Roupas feitas. | 11 | 135\$000 |
| Saccos vasios. | 450 | 2:400\$000 |
| Sal | 39.000 | 3:900\$000 |
| Tripas | 25.202 | 30:555\$000 |
| Outros generos | 100 | 350\$000 |
| | <u>284.507.779</u> | <u>605.175:476\$930</u> |

FRANÇA

| | | |
|-----------------------------|------------|------------------|
| Algodão | 2.209.401 | 7.511:963\$400 |
| Armarinho | 41 | 615\$000 |
| Arroz | 300 | 180\$000 |
| Banha | 22.077 | 44:154\$000 |
| Bebidas | 343 | 274\$400 |
| Café | 53.579.382 | 114.838:475\$410 |
| Carnes resfriadas | 6.118.475 | 6.730:323\$000 |

| | Kilos | Valor |
|------------------------------|------------|------------------|
| Carnes preparadas | 601 | 1:562\$600 |
| Chifres | 45.875 | 34:580\$000 |
| Comestiveis | 3.374 | 7:020\$000 |
| Doces | 93 | 200\$000 |
| Farinha de Sangue | 80.000 | 27:200\$000 |
| Feijão | 60 | 30\$000 |
| Ferragens | 5 | 100\$000 |
| Mineraes | 187 | 2:000\$000 |
| Moveis | 372 | 500\$000 |
| Obras de borracha | 43 | 1:800\$000 |
| Ossos | 46.261 | 10:000\$000 |
| Roupas feitas | 19 | 50\$000 |
| Sebo | 191.387 | 225:539\$000 |
| Outros generos | 1.822 | 250\$000 |
| | <hr/> | <hr/> |
| | 62.300.118 | 129.436:816\$810 |
| HOLLANDA | | |
| Algodão | 109.346 | 371:776\$400 |
| Arroz | 6.060 | 3:636\$000 |
| Assucar | 120 | 120\$000 |
| Bananas | 590.280 | 78:704\$000 |
| Banha | 1.033 | 2:066\$000 |
| Batatas | 2.520 | 1:050\$000 |
| Café | 37.261.185 | 79.863:139\$840 |
| Carnes resfriadas | 1.500 | 1:650\$000 |
| Comestiveis | 1.845 | 2:838\$000 |
| Farinha de trigo | 48.000 | 24:000\$000 |
| Laranjas | 230 | 140\$000 |
| Oleos | 13.902 | 20:853\$000 |
| Ossos e crinas | 600 | 3:000\$000 |
| Sebo | 226.700 | 249:787\$000 |
| | <hr/> | <hr/> |
| | 38.263.321 | 80.622:760\$240 |
| INGLATERRA | | |
| Algodão | 4.257.732 | 14.476:288\$800 |
| Armarinho | 206 | 3:090\$000 |
| Arroz | 2.160 | 1:296\$000 |
| Assucar | 60 | 60\$000 |
| Café | 24.822.540 | 53.202:977\$400 |
| Carnes resfriadas | 233.292 | 256:622\$000 |
| Carnes preparadas | 78.582 | 204:313\$200 |
| Comestiveis | 300 | 6:000\$000 |
| Couros preparados | 30 | 200\$000 |
| Doces | 58 | 250\$000 |
| Drogas | 490 | 980\$000 |
| Farinha de trigo | 29.500 | 18:125\$000 |
| Feijão | 180 | 90\$000 |
| Ferragens | 348 | 1:580\$000 |
| Fios de algodão | 206 | 1:648\$000 |
| Laranjas | 350 | 200\$000 |
| Material electrico | 20 | 50\$000 |
| Mineraes | 50 | 100\$000 |
| Moveis | 4.576 | 48:660\$000 |
| Obras de madeira | 1.037 | 5:000\$000 |

| | Kilos | Valor |
|-----------------------------|-------------------|------------------------|
| Ossos | 36.888 | 23.249\$000 |
| Palhas | 880 | 40.000\$000 |
| Papelaria | 1.960 | 1.600\$000 |
| Sementes | 150 | 500\$000 |
| Outros generos | 1.483 | 1.310\$000 |
| | <u>29.473.078</u> | <u>68.294.189\$400</u> |
| ITALIA | | |
| Algodão | 110.323 | 375.098\$200 |
| Animaes | 800 | 4.000\$000 |
| Armarinho | 89 | 1.335\$000 |
| Assucar | 2.009 | 1.980\$000 |
| Banha | 269.775 | 539.550\$000 |
| Bebidas | 352 | 281\$600 |
| Café | 18.494.765 | 39.640.446\$310 |
| Calçados | 225 | 2.250\$000 |
| Carnes resfriadas | 9.169.404 | 10.086.345\$000 |
| Carnes preparadas | 262 | 681\$200 |
| Cascos de bois | 21.760 | 5.433\$000 |
| Cêra | 3.126 | 9.378\$000 |
| Comestiveis | 3.400 | 6.244\$000 |
| Doces | 575 | 2.465\$000 |
| Drogas | 9.460 | 18.920\$000 |
| Ferragens | 104 | 500\$000 |
| Fumos | 713 | 4.600\$000 |
| Herva matte | 16.890 | 16.170\$000 |
| Louças | 1.579 | 2.368\$500 |
| Madeirasas | 32.800 | 6.937\$000 |
| Mamona | 766.390 | 383.195\$000 |
| Milho | 105.000 | 24.250\$000 |
| Miueras | 630 | 10.000\$000 |
| Moveis | 9.704 | 76.200\$000 |
| Obras de madeira | 12.850 | 2.500\$000 |
| Oleos | 22.022 | 33.033\$000 |
| Papelaria | 30 | 420\$000 |
| Plantas | 107 | 200\$000 |
| Roupas | 100 | 1.500\$000 |
| Tripas | 520 | 1.250\$000 |
| Outros generos | 278 | 2.650\$000 |
| | <u>29.056.042</u> | <u>51.260.180\$810</u> |
| ARGENTINA | | |
| Abacaxis | 151.580 | 66.159\$000 |
| Algodão | 507 | 1.723\$800 |
| Aniagens | 661.904 | 1.323.808\$000 |
| Armarinho | 2.632 | 39.480\$000 |
| Arroz | 898.000 | 538.776\$000 |
| Assucar | 3.135 | 3.120\$000 |
| Bananas | 40.309.830 | 5.374.644\$000 |
| Banha | 465 | 930\$000 |
| Batatas | 240 | 92\$000 |
| Bebidas | 2.590 | 2.072\$000 |
| Cacau | 112 | 100\$000 |
| Café | 7.213.193 | 15.460.276\$990 |

| | Kilos | Valor |
|------------------------------|-------------------|------------------------|
| Caroço de algodão | 20.200 | 32:940\$000 |
| Chapeus | 296 | 5:920\$000 |
| Colla | 7.654 | 11:000\$000 |
| Comestiveis. | 155.093 | 88:064\$000 |
| Doces | 186 | 301\$000 |
| Drogas | 2.162 | 4:324\$000 |
| Estopas | 68.664 | 106:732\$000 |
| Feijão | 60 | 30\$000 |
| Ferragens | 20 | 82\$000 |
| Fios de algodão | 187.918 | 1.503:344\$000 |
| Fructas. | 10.214 | 4:780\$000 |
| Fumos | 417 | 3:925\$000 |
| Laranjas | 237.034 | 77:940\$000 |
| Louça esmaltada | 2.451 | 13:300\$000 |
| Machinismos | 360 | 1:000\$000 |
| Madeiras | 480.039 | 100:000\$000 |
| Mineraes | 110 | 1:000\$000 |
| Moveis | 68 | 70\$000 |
| Obras de madeira. | 660.557 | 321:020\$000 |
| Oleos | 1 029.841 | 1.544:761\$500 |
| Papelaria | 61 | 110\$000 |
| Plantas. | 179 | 1:088\$000 |
| Roupas | 400 | 1:500\$000 |
| Sabão e sabonetes. | 10.500 | 7:250\$000 |
| Sementes | 1.642 | 2:800\$000 |
| Tecidos de algodão | 186.456 | 1.584:876\$000 |
| » diversos | 242.978 | 2.429:780\$000 |
| Vidros | 1.739 | 4:200\$000 |
| Outros generos. | 2.100 | 5:000\$000 |
| | <u>52.553.587</u> | <u>30.668:319\$290</u> |

SUECIA-NORUEGA

| | | |
|-----------------------|-------------------|------------------------|
| Cafê. | 14.089.240 | 30.197:937\$730 |
| Comestiveis. | 72 | 130\$000 |
| Couros crus | 6.000 | 10:200\$000 |
| | <u>14.095.312</u> | <u>30.208:267\$730</u> |

BELGICA

| | | |
|-----------------------|-------------------|------------------------|
| Algodão | 620.891 | 2.111:029\$400 |
| Banha | 1.042 | 2:084\$000 |
| Cafê | 12.860.820 | 27.565:024\$200 |
| Comestiveis | 120 | 100\$000 |
| Drogas | 237 | 474\$000 |
| Fumos | 545 | 2:890\$000 |
| Mamona | 588.148 | 294:074\$000 |
| Plantas. | 792 | 5:250\$000 |
| Sebo | 8.840 | 8:850\$000 |
| | <u>14.081.435</u> | <u>29.989:775\$600</u> |

| ALLEMANHA | Kilos | Valor |
|-----------------------------|-------------------|------------------------|
| Algodão | 1.387.981 | 4.719:135\$400 |
| Armarinho | 11.005 | 165:075\$000 |
| Arroz | 231.831 | 139:068\$000 |
| Assucar | 33.364 | 33:360\$000 |
| Banha | 52.730 | 105:460\$000 |
| Bebidas | 101 | 80\$800 |
| Café | 9.752.566 | 20.902:999\$790 |
| Carnes resfriadas | 570.596 | 627:656\$000 |
| Crinas | 229 | 300\$000 |
| Chifres | 185.697 | 157:450\$000 |
| Comestiveis | 63.030 | 162:536\$000 |
| Couros crus | 250.000 | 425:000\$000 |
| » preparados | 4.767 | 23:500\$000 |
| Doces | 70 | 100\$000 |
| Farelo de algodão | 5.550.200 | 1.110:040\$000 |
| » » trigo | 3.849.360 | 731:378\$000 |
| » » arroz | 40.000 | 2:500\$000 |
| Farinha de trigo | 251.973 | 134:908\$000 |
| Fecularia | 7.000 | 1:600\$000 |
| Feijão | 180 | 90\$000 |
| Ferragens | 8.934 | 8:756\$000 |
| Fumos | 16 | 200\$000 |
| Laranjas | 300 | 190\$000 |
| Leite condensado | 54 | 140\$000 |
| Milho | 30.000 | 6:500\$000 |
| Mineraes | 1.474 | 1:400\$000 |
| Moveis | 14.500 | 7:000\$000 |
| Obras de borracha | 1.293 | 800\$000 |
| Ossos | 10.000 | 5:000\$000 |
| Plantas | 23 | 50\$000 |
| Roupas | 133 | 1:540\$000 |
| Sebo | 251.531 | 326:967\$000 |
| Tripas | 37.266 | 57:744\$000 |
| Outros generos | 3.242 | 5:230\$000 |
| | <u>22.601.446</u> | <u>29.863:753\$990</u> |

DINAMARCA

| | | |
|-----------------------------|-------------------|------------------------|
| Café | 4.075.000 | 8.734:083\$330 |
| Farelo de algodão | 10.904.028 | 2.180:805\$000 |
| » » trigo | 70.000 | 13.300\$000 |
| Ferragens | 95 | 2:800\$000 |
| Oleos | 101.311 | 151:966\$500 |
| Outros generos | 311 | 235\$000 |
| | <u>15.150.745</u> | <u>11.083:189\$830</u> |

EGYPTO

| | | |
|---------------------|------------------|-----------------------|
| Café | 1.879.440 | 4.028:266\$400 |
| Ferragens | 1.167 | 6:409\$000 |
| | <u>1.880.607</u> | <u>4.034:675\$400</u> |

| HESPAHNA | Kilos | Valor |
|----------------------------|---------|----------------|
| Biscoutos | 14.435 | 18:000\$000 |
| Café | 700.170 | 1.500:697\$700 |
| Cascos | 35.744 | 13:022\$000 |
| Comestiveis | 303 | 400\$000 |
| Farello de trigo | 396 | 75\$000 |
| | <hr/> | <hr/> |
| | 751.048 | 1.532:194\$700 |

URUGUAY

| | | |
|------------------------------|-----------|----------------|
| Algodão | 218 | 741\$200 |
| Aniagem | 16.018 | 32:036\$000 |
| Armarinho | 162 | 2:430\$000 |
| Arroz | 30.000 | 18:000\$000 |
| Bananas | 2.819.040 | 375:872\$000 |
| Bebidas | 2.897 | 2:317\$500 |
| Cacau | 266 | 800\$000 |
| Café | 132.110 | 283:155\$760 |
| Colla | 2.431 | 2:725\$000 |
| Comestiveis | 1.252 | 1:350\$000 |
| Coroas | 887 | 4:800\$000 |
| Doces | 1.682 | 6:720\$000 |
| Drogas | 914 | 1:828\$000 |
| Estopas | 14.328 | 22:081\$000 |
| Ferragens | 768 | 1:000\$000 |
| Fios de algodão | 1.468 | 11:744\$000 |
| Fumos | 11.971 | 29:170\$000 |
| Herva matte | 4.429 | 3:000\$000 |
| Laranjas | 48.250 | 17:200\$000 |
| Obras de borracha | 54 | 900\$000 |
| Oleos | 38 | 57\$000 |
| Papelaria | 85 | 3:000\$000 |
| Sabões | 300 | 800\$000 |
| Saccos | 13.326 | 100:900\$000 |
| Tecidos de algodão | 63.680 | 541:280\$000 |
| Tecidos diversos | 1.307 | 13:070\$000 |
| Outros generos | 75 | 490\$000 |
| | <hr/> | <hr/> |
| | 3.167.956 | 1.477:467\$560 |

PORTUGAL

| | | |
|-----------------------------|--------|-------------|
| Arroz | 15.404 | 9:216\$000 |
| Assucar | 2.550 | 2:520\$000 |
| Banha | 3.565 | 7:130\$000 |
| Batatas | 2.700 | 1:400\$000 |
| Bebidas | 3.181 | 2.544\$800 |
| Café | 14.865 | 31:860\$640 |
| Carnes resfriadas | 3.499 | 3:849\$000 |
| Carnes preparadas | 8.700 | 22:620\$000 |
| Comestiveis | 16.691 | 20:295\$000 |
| Couros preparados | 4 | 100\$000 |
| Doces | 170 | 225\$000 |
| Drogas | 206 | 412\$000 |
| Farinha de trigo | 458 | 320\$000 |
| Fecularia | 90 | 40\$000 |
| Feijão | 300 | 150\$000 |
| Fructas | 90 | 20\$000 |

| | Kilos | Valor |
|------------------------------|----------------|---------------------|
| Fumos | 3.316 | 15:130\$000 |
| Herva matte | 66 | 200\$000 |
| Oleos | 305.665 | 458:497\$500 |
| Sola. | 5.974 | 31:700\$000 |
| Outros generos. | 1.473 | 1:770\$000 |
| | <u>388.967</u> | <u>610:199\$940</u> |
| FILANDIA | | |
| Café. | <u>225.000</u> | <u>482:250\$000</u> |
| JAPÃO | | |
| Café. | 157.170 | 336:867\$700 |
| Fecularia | 250 | 150\$000 |
| Glandulas | 10 | 1:000\$000 |
| Nervos | 36 | 200\$000 |
| Papelaria | 305 | 100\$000 |
| Plantas. | 25 | 100\$000 |
| Roupas. | 150 | 150\$000 |
| | <u>157.946</u> | <u>338:567\$700</u> |
| CHILE | | |
| Café. | 30.000 | 64:300\$000 |
| Caroço de algodão. | 392.568 | 134:768\$000 |
| Drogas | 22 | 44\$000 |
| Oleos | 17.000 | 25:500\$000 |
| Tecidos de algodão | 9.576 | 81:396\$000 |
| Outros generos. | 273 | 650\$000 |
| | <u>449.439</u> | <u>306:658\$000</u> |
| CANADÁ | | |
| Café. | 99.000 | 212.190\$000 |
| Ferragens | 102 | 450\$000 |
| Papelaria | 115 | 600\$000 |
| | <u>99.217</u> | <u>213.240\$000</u> |
| TURQUIA | | |
| Café. | 51.000 | 109:310\$000 |
| Tecidos diversos | 11 | 110\$000 |
| | <u>51.011</u> | <u>109:420\$000</u> |
| SYRIA | | |
| Café. | <u>37.500</u> | <u>80:375\$000</u> |
| GRECIA | | |
| Café. | 90 | 192\$900 |
| Comestiveis. | 478 | 3:000\$000 |
| | <u>568</u> | <u>3:192\$900</u> |
| PARAGUAY | | |
| Sementes | <u>2.000</u> | <u>2:400\$000</u> |

O quadro seguinte mostra a quantidade e o valor total da exportação de generos de produção do Estado para cada paiz estrangeiro e para cada Estado do Brasil.

| | Kilos | Valor |
|-------------------------------|--------------------|---------------------------|
| Estados Unidos | 284.507.779 | 605.175:476\$930 |
| França | 62.300.118 | 129.436:816\$810 |
| Hollanda | 38.263.321 | 80.622:760\$240 |
| Inglaterra | 29.473.078 | 68.294:189\$400 |
| Italia | 29.056.042 | 51.260:180\$810 |
| Argentina | 52.553.587 | 30.668:319\$290 |
| Suecia e Noruega | 14.095.312 | 30.208:267\$730 |
| Belgica | 14.081.435 | 29.989:775\$600 |
| Allemanha | 22.601.446 | 29.863:753\$990 |
| Dinamarca | 15.150.745 | 11.083:189\$830 |
| Egypto | 1.880.607 | 4.034:675\$400 |
| Hespanha | 751.048 | 1.532:194\$700 |
| Uruguay | 3.167.956 | 1.477:467\$560 |
| Portugal | 388.967 | 610:199\$940 |
| Filandia | 225.000 | 482:250\$000 |
| Japão | 157.946 | 338:567\$700 |
| Chile | 449.439 | 306:658\$000 |
| Canadá | 99.217 | 213:240\$000 |
| Turquia | 51.011 | 109:420\$000 |
| Syria | 37.500 | 80:375\$000 |
| Grecia | 568 | 3:192\$900 |
| Paraguay | 2.000 | 2:400\$000 |
| Consumo de bordo | 1.376.750 | 871:713\$000 |
| | <u>570.670.872</u> | <u>1.076.665:084\$830</u> |
| Rio Grande do Sul | 11.624.930 | 39.024:514\$900 |
| Pernambuco | 5.923.031 | 19.829:133\$300 |
| Capital Federal | 5.727.161 | 15.418:259\$700 |
| Bahia | 4.528.256 | 12.254:623\$600 |
| Santa Catharina | 2.116.057 | 5.843:737\$700 |
| Paraná | 1.975.989 | 4.844:432\$460 |
| Espirito Santo | 2.178.569 | 3.881:164\$700 |
| Ceará | 1.454.429 | 3.683:847\$500 |
| Alagoas | 1.655.078 | 2.955:920\$540 |
| Parahyba | 1.347.353 | 2.451:236\$900 |
| Rio Grande do Norte | 841.024 | 1.768:191\$300 |
| Pará | 499.712 | 1.634:860\$800 |
| Maranhão | 763.961 | 1.592:622\$100 |
| Sergipe | 528.361 | 1.082:094\$700 |
| Amazonas | 167.568 | 524:580\$600 |
| Piauhy | 55.686 | 187:700\$800 |
| Matto Grosso | 32.547 | 61:419\$700 |
| | <u>612.090.584</u> | <u>1.193.703:426\$130</u> |

Toda a exportação para o Estado de Minas Geraes e Goyaz e grande parte para a Capital Federal, Matto Grosso e Paraná se fazem pelas estradas de ferro.

Quadro geral dos generos e mercadorias de produção do Estado de
São Paulo sahidas pelo porto de Santos no exercicio de 1922.

| | Kilos | Valor |
|--------------------------------|-------------|--------------------|
| Abacaxis | 151.880 | 66:299\$000 |
| Adubos | 36.159 | 35:162\$000 |
| Algodão em rama | 8.871.751 | 30.163:354\$000 |
| Aniagem | 1.766.319 | 3.532:638\$000 |
| Animaes | 24.006 | 49:710\$000 |
| Arame e artefactos | 32.262 | 55:097\$000 |
| Armarinho | 258.578 | 3.878:670\$000 |
| Arroz | 1.478.838 | 887:256\$000 |
| Assucar | 215.754 | 215:760\$000 |
| Bananas | 43.719.150 | 5.829:220\$000 |
| Banha | 392.686 | 785:372\$000 |
| Barris varios | 315.137 | 315:137\$000 |
| Batatas | 81.685 | 39:216\$000 |
| Bebidas | 9.352.561 | 7.482:049\$000 |
| Biscoutos | 96.031 | 179:681\$000 |
| Cacau | 455 | 2:199\$000 |
| Café | 466.795.348 | 1.000.498:029\$130 |
| Calçados | 430.732 | 4.307:320\$000 |
| Carnes congeladas | 16.383.626 | 18.022:000\$000 |
| Carnes preparadas | 884.665 | 2.300:129\$000 |
| Caroço de algodão | 420.830 | 176:968\$000 |
| Chapéus | 243.855 | 4.877:100\$000 |
| Chifres | 297.334 | 256:170\$000 |
| Collas | 40.001 | 62:724\$000 |
| Comestiveis | 645.324 | 872:535\$000 |
| Coroas funerarias | 28.140 | 118:342\$000 |
| Couros crus | 2.016.766 | 3.428:502\$000 |
| Couros preparados | 160.261 | 908:377\$000 |
| Doces e bonbons | 219.978 | 764:496\$000 |
| Drogas e preparados | 1.432.671 | 2.865:342\$000 |
| Esteiras para estiva | 527.085 | 362:032\$000 |
| Estopas | 295.373 | 424:217\$000 |
| Farelo de algodão | 16.454.228 | 3.290:845\$000 |
| Farelo de arroz | 40.000 | 2:500\$000 |
| Farelo de trigo | 4.043.456 | 768:256\$000 |
| Farinha de trigo | 2.158.432 | 1.643:542\$000 |
| Fecularia | 281.588 | 291:215\$000 |
| Feijão | 935.036 | 467:490\$000 |
| Ferragens | 4.336.015 | 8.117:473\$000 |
| Forragens | 7.168 | 4:100\$000 |
| Fios de algodão | 1.283.160 | 10:265:280\$000 |
| Fios diversos | 136.015 | 544:060\$000 |
| Fructas | 11.064 | 5:170\$000 |
| Fumos e cigarros | 39.698 | 137:428\$000 |
| Gado vaccum | 600 | 450\$000 |
| Garrafas vasias | 571.414 | 347:328\$000 |
| Graxas | 8.250 | 7:725\$000 |
| Guarda-chuvas | 71.142 | 261:097\$000 |

| | Kilos | Valor |
|-------------------------------|-------------|--------------------|
| Herva matte | 21.463 | 20:570\$000 |
| Instrnmentos musicaes | 7.169 | 47:650\$000 |
| Joias | 40 | 1:707\$000 |
| Laranjas | 373.051 | 173:080\$000 |
| Leite condensado | 413.994 | 1.024:090\$000 |
| Louças | 663 368 | 995:052\$000 |
| Louças esinaltadas | 400.248 | 1.395:482\$000 |
| Machinismos | 19.770 | 120:713\$000 |
| Madeiras | 929.925 | 218:823\$000 |
| Mamona | 3.213.388 | 1.606:694\$000 |
| Material electrico | 13.783 | 65:875\$000 |
| » para construção | 529.406 | 156:226\$000 |
| Milho | 225 000 | 50:250\$000 |
| Mineraes | 32.455 | 40:920\$000 |
| Moveis | 170.321 | 537:680\$000 |
| Obras de borracha | 53.491 | 560:938\$000 |
| Obras de couro | 7.943 | 125:140\$000 |
| Obras de madeira | 766.938 | 626:391\$000 |
| Obras de papelão | 7.245 | 27:440\$000 |
| Oleos | 2.024.749 | 3.037:124\$000 |
| Papelaria | 3.738.301 | 8.199:809\$000 |
| Perfumarias | 147.753 | 1.920:411\$000 |
| Phosphoros | 319 | 2:605\$000 |
| Plantas | 5.175 | 16:361\$000 |
| Rolhas diversas | 5.444 | 23:430\$000 |
| Roupas | 23.159 | 420:301\$000 |
| Sabões | 746.240 | 765:531\$000 |
| Saccos vasios | 2.714.415 | 10.070:920\$000 |
| Sal bruto | 255.275 | 37:550\$000 |
| Sebo | 686.571 | 821:143\$000 |
| Sementes | 7.772 | 11:830\$000 |
| Sola | 341.934 | 1.374:287\$000 |
| Tecidos de algodão | 3.328.513 | 28.292:360\$000 |
| Tecidos diversos | 838.705 | 8.387:050\$000 |
| Tintas | 132.072 | 520:761\$000 |
| Tubos de barro | 170.763 | 64:894\$000 |
| Vassouras | 7.104 | 14:809\$000 |
| Velas e parafinas | 128.935 | 429:234\$000 |
| Vidros e artefactos | 520.637 | 1.181:605\$000 |
| Xarque | 17.811 | 27:520\$000 |
| Outros generos | 407.432 | 373:608\$000 |
| | 612.090.584 | 1.193.703:426\$130 |

Productos de outros Estados sahidos pelo porto de Santos em 1922:

| | Kilos | Valor |
|------------------------------|-----------|----------------|
| Algodão em rama | 188.724 | 552:800\$000 |
| Animaes | 330 | 5:000\$000 |
| Armarinho | 2.453 | 29:950\$000 |
| Assncar | 82.296 | 49:689\$000 |
| Banha | 693.420 | 1.279:338\$000 |
| Barris vasio | 751.354 | 1.733:794\$000 |
| Batatas | 1.860 | 668\$000 |
| Bebidas | 18.309 | 13:769\$000 |
| Calçados | 170 | 3:000\$000 |
| Carnes preparadas | 945 | 1:500\$000 |
| Cêra | 14.104 | 39:570\$000 |
| Comestiveis | 8.107 | 18:725\$000 |
| Doces | 5.622 | 9:140\$000 |
| Drogas | 1.676 | 3:825\$000 |
| Feijão | 1.740 | 348\$000) |
| Ferragens | 4.350 | 11:760\$000 |
| Fios de algodão | 120 | 600\$000 |
| Fructas | 3.250 | 2:000\$000 |
| Fumos | 394 | 3:000\$000 |
| Garrafas vasias | 3.312.167 | 1.484:939\$000 |
| Herva matte | 12.657 | 12:957\$000 |
| Joia | 1 | 6:770\$000 |
| Leite condensado | 390 | 1:020\$000 |
| Madeiras | 67.625 | 25:292\$000 |
| Mica | 497 | 500\$000 |
| Mineraes | 76.341 | 80:000\$000 |
| Obras de madeira | 4.500 | 10:000\$000 |
| Oleos | 7.620 | 9:900\$000 |
| Papelaria | 3.600 | 10:300\$000 |
| Plantas | 150 | 400\$000 |
| Polvora | 8.771 | 18:000\$000 |
| Sabão | 75 | 500\$000 |
| Sal | 15.000 | 1:918\$000 |
| Tecidos de algodão | 1.579 | 13:809\$000 |
| » diversos | 439 | 2:800\$000 |
| Vidros | 2.459 | 5:500\$000 |
| Outros generos | 9.798 | 7:400\$000 |
| | <hr/> | <hr/> |
| | 5.302.893 | 5.451:281\$000 |

Productos estrangeiros sahidos pelo porto de Santos em 1922:

| | Kilos | Valor |
|---------------------------------|-----------|----------------|
| Adubos | 14.160 | 6:400\$000 |
| Animaes | 1.350 | 32:000\$000 |
| Arame e artefactos | 248.076 | 164:458\$000 |
| Armarinho | 121.275 | 1.895:022\$000 |
| Automoveis | 332.131 | 1.674:613\$000 |
| Azulejos | 66.240 | 86:400\$000 |
| Barris vasios | 175.910 | 526:007\$000 |
| Batatas | 60 | 28\$000 |
| Bebidas | 138.467 | 474:230\$000 |
| Cacau | 171 | 1:890\$000 |
| Calçados | 915 | 14:737\$000 |
| Carvão | 10.000 | 1:700\$000 |
| Chapeus | 3.181 | 98:961\$000 |
| Cimento | 1.604.587 | 367:380\$000 |
| Colla | 6.899 | 28:200\$000 |
| Comestiveis | 134.465 | 430:292\$000 |
| Coroas | 3.381 | 13:000\$000 |
| Conros preparados | 3.064 | 69:013\$000 |
| Doces e bonbons | 2.406 | 9:745\$000 |
| Drogas | 576.046 | 1.325:837\$000 |
| Estopas | 8.702 | 5:943\$000 |
| Farinha de trigo | 5.488 | 4:568\$000 |
| Fecularia | 2.321 | 8:500\$000 |
| Ferragens | 2.764.137 | 6.534:669\$000 |
| Fios de algodão | 14.630 | 90:300\$000 |
| » diversos | 24.537 | 93:690\$000 |
| Fructas | 1.800 | 7:000\$000 |
| Fumos | 36 | 1:000\$000 |
| Graxas | 18.934 | 23:330\$000 |
| Guarda chuvas | 421 | 4:700\$000 |
| Instrumentos musicaes | 4.651 | 29:150\$000 |
| Joias | 227 | 22:000\$000 |
| Leite condensado | 2.846 | 13:900\$000 |
| Louças | 13.821 | 43:809\$000 |
| » esmaltadas | 1.527 | 9:483\$000 |
| Machinas | 265.744 | 974:840\$000 |
| Material electrico | 75.217 | 381:466\$000 |
| » para construcção | 94.248 | 123:530\$000 |
| Mineraes | 37.347 | 55:954\$000 |
| Moveis | 3.705 | 23:050\$000 |
| Obras de borracha | 18.550 | 144:028\$000 |
| » » couro | 3.094 | 66:001\$000 |
| » » madeira | 129.921 | 162:175\$000 |
| » » papelão | 656 | 3:700\$000 |
| Oleos | 1.495.025 | 1.954:665\$000 |
| Papelaria | 163.489 | 673:491\$000 |
| Perfumarias | 4.313 | 84:802\$000 |
| Phosphoros | 301 | 1:500\$000 |
| Pneumaticos | 332.173 | 4.773:376\$000 |
| Rolhas | 1.946 | 8:050\$000 |
| Roupas | 5.937 | 113:230\$000 |

| | Kilos | Valor |
|------------------------------|------------------|------------------------|
| Sabões | 5.608 | 7:700\$000 |
| Sal | 7.260 | 1:716\$000 |
| Sementes | 845 | 3:500\$000 |
| Tecidos de algodão. | 99.721 | 1.855:067\$000 |
| » diversos | 29.333 | 1.038:045\$000 |
| Tintas | 65.593 | 400:607\$000 |
| Vassouras | 25.715 | 28:448\$000 |
| Vidros e artefactos. | 173.308 | 128:240\$000 |
| Outros generos | 79.321 | 145:261\$000 |
| | <u>9.425.232</u> | <u>27.264:397\$000</u> |

EXPORTAÇÃO GLOBAL:

| | Kilos | Valor |
|--------------------------------------------|--------------------|---------------------------|
| Productos do Estado de São Paulo | 612.090.586 | 1.193.703:426\$130 |
| Productos de outros Estados | 5.302.893 | 5.451:281\$000 |
| Productos estrangeiros | 9.425.232 | 27.264:297\$000 |
| Somma Rs. | <u>626.818.711</u> | <u>1.226.419:104\$130</u> |

No exercicio anterior o total foi de 630.315.441 kilos, no valor de 953.494:379\$000.

Houve, assim, em 1922, uma diminuição no volume de 5.496.730 kilos e um augmento no valor de Rs. 272.924:724\$866, devido a alta nos preços das mercadorias despachadas.

CAFÉ DE MINAS

O movimento de guias mineiras durante o exercicio de 1922 foi o seguinte:

| | | |
|--------------------------------|-----------------------------|------------------|
| Saldo de 1921 | 375 guias equivalentes a | 29.788 saccas |
| Substituidas em 1922 | 13.671 guias equivalentes a | 1.119.572 saccas |

Somma 14.046 guias equivalentes a 1.149.360 saccas

| | | |
|------------------------------------------------------------------|-----------------------------|------------------|
| Applicadas em despachos, de Janeiro a Dezembro de 1922 | 12.246 guias equivalentes a | 1.003.559 saccas |
| Guias caducas | 17 guias equivalentes a | 1.348 saccas |
| Saldo para 1923 | 1.783 guias equivalentes a | 144.453 saccas |

Somma 14.046 guias equivalentes a 1.149.360 saccas

CAFÉS DO PARANÁ

Quanto ás guias de cafés do Estado de Paraná, foi o seguinte o movimento durante o anno :

| | | |
|--------------------------------|--------------------------|---------------|
| Saldo de 1921 | 37 guias equivalentes a | 1.309 saccas |
| Substituidas em 1922 | 959 guias equivalentes a | 50.056 saccas |

Somma 996 guias equivalentes a 51.365 saccas

| | | |
|------------------------------------------------------------------|--------------------------|---------------|
| Applicadas em despachos, de Janeiro a Dezembro de 1922 | 816 guias equivalentes a | 43.903 saccas |
| Saldo para 1923 | 180 guias equivalentes a | 7.462 saccas |

Somma. 996 guias equivalentes a 51.365 saccas

DESPESAS

A despesa paga por esta Recebedoria em 1922 montou em Rs. 3.133:922\$848 sendo:

| | |
|------------------------------|-----------------------|
| Secretaria do Interior . . . | 664:385\$463 |
| » da Justiça . . . | 750:454\$546 |
| » da Agricultura . . . | 389:966\$125 |
| » da Fazenda . . . | 706:653\$715 |
| Somma Rs. . . . | <u>2.511:459\$849</u> |
| Depositos e outras . . . | 622:462\$999 |
| Somma total Rs. . . . | <u>3.133:922\$848</u> |

Os saldos recolhidos ao Banco do Commercio e Industria de São Paulo e ao Thesouro directamente importaram em Rs. 64.040:007\$188, sendo:

| | |
|------------------------|------------------------|
| Da caixa commum . . . | 39.550:454\$813 |
| » » da sobretaxa . . . | 24.489:552\$375 |
| Somma Rs. . . . | <u>64.040:007\$188</u> |

Em 1921 os saldos recolhidos importaram em Rs. 36.246:640\$000, da caixa commum e Rs. 22.089:040\$976 da sobretaxa, tendo havido assim uma differença para mais em 1922, respectivamente de Rs. 3.303:814\$752 e Rs. 2.400:511\$399.

as de Santos no exercicio de 1922

DESPESA

| | | |
|-----------------------------------------------------|-----------------|-----------------|
| INTERIOR. | 665.788\$813 | |
| se: Annullação no exercicio. | 1.403\$350 | 664.385\$463 |
| JUSTIÇA | — | 750.454\$546 |
| DIREI AGRICULTURA | 390.179\$709 | |
| TAXA se: Annullação no exercicio. | 213\$584 | 389.966\$125 |
| TRANS AZENDA | 707.736\$836 | |
| se: Annullação no exercicio | 1.083\$121 | 706.653\$715 |
| TRANS MS | — | 30.646\$636 |
| S COMPANHIAS DE NAVEGAÇÃO | — | 3.660\$000 |
| PARA FARDAMENTO | — | 1.800\$000 |
| SELLO | — | 438.198\$316 |
| AÇÃO. | — | 148.158\$047 |
| OS-FRANCOS | | |
| IMPOS | | |
| IMPOS do Commercio e Industria de S. Paulo em conta | | |
| nte, Frs. 13.255,01 equivalentes a | 8.366\$998 | |
| rsouro do Estado, em cambiaes, Frs. 38.802.118,50, | | |
| alentes a | 24 481.185\$377 | 24.489.552\$375 |
| IMPOS | | |
| IMPOS | | |
| IMPOS | | |
| colhidos | | |
| IMPOS | | |
| IMPOSrsouro do Estado | 196.773\$982 | |
| IMPOS do Commercio e Industria de S. Paulo em c/c. | 39.353.680\$831 | 39 550.454\$813 |
| IMPOS | | |
| R | | |
| TAXA | | |
| TAXA | | |
| IMPOS | | |
| TAXA | | |
| CUSTA | | |
| R | | |
| TAXA | | |
| OBRAS | | |
| REND. | | |
| INDEM | | |
| EVEN | | |
| COBR | | |
| DIVID | | |
| SOBRE | | |
| CAIXA | | |
| MONT | | |
| ADEA | | |
| CONTI | | |
| REND. | | |
| COMP. | | |
| CAIXA | | |
| BANCO | | |
| SELLO | | |
| DEPOS | | |
| CAIXA | | |
| | | 67.173.930\$036 |

NEIRO DE 1923.

ros.

Aluizio Rocha, Escriptuario.

200 e 201

Balança da Receita e Despesa da Recebedoria de Rendas de Santos no exercicio de 1922

| RECEITA | | DESPESA | |
|----------------------------------------------------------------------|---------------------------------|-----------------|-----------------|
| RENDA ORDINARIA | | | |
| Renda dos Tributos | | | |
| DIREITOS DE EXPORTAÇÃO | | 30 256:544\$124 | |
| TAXA DE EXPEDIENTE | | 992:385\$900 | |
| TRANSMISSÃO INTER-VIVOS | 1 075:812\$449 | | |
| Deduz-se: Restituição no exercicio | 7:637\$800 | 1.068:174\$649 | |
| TRANSMISSÃO CAUSA-MORTIS | — | 160:637\$133 | |
| Adesivo | 139:528\$600 | | |
| Papel Sellado | 3:861\$900 | | |
| Por desconto | 10 271\$081 | | |
| Deduz-se Restituição no exercicio | 90\$000 | | |
| Por verba | 608\$000 | 154 174\$581 | |
| IMPOSTO DE DIVERSÕES | — | 107:330\$900 | |
| IMPOSTO DE COMMERÇO | — | — | |
| Deduz-se: Restituição no exercicio | 5 918\$000 | 669:054\$000 | |
| IMPOSTO DE INDUSTRIA | — | 30:613\$625 | |
| IMPOSTO SOBRE O CAPITAL DAS SOCIEDADES ANONIMAS | — | 70:355\$800 | |
| IMPOSTO SOBRE O CAPITAL P. EMPREGADO EM EMPRESTIMOS | 93:567\$696 | | |
| Deduz-se: Restituição no exercicio | 347\$648 | 93:222\$048 | |
| IMPOSTO SOBRE A RENDA ANNUAL DOS P. DE ALUGUEL | — | 165:246\$140 | |
| IMPOSTO TERRITORIAL | — | 10:768\$195 | |
| IMPOSTO SOBRE O CONSUMO DE AGUARDENTE | — | 42:060\$000 | |
| Rendas Diversas | | | |
| TAXA DE MATRICULAS | — | 8:960\$000 | |
| TAXA ADICIONAL | 288:105\$573 | | |
| Deduz-se: Restituição no exercicio | 443\$765 | 287:661\$808 | |
| IMPOSTO SOBRE CAFÉ A TERMO | — | 3.429:000\$000 | |
| TAXA JUDICIARIA | — | 25:336\$265 | |
| CUSTAS JUDICIARIAS | — | 28:469\$508 | |
| Rendas Industriales | | | |
| TAXA DE ENGOTTOS | 556:441\$620 | | |
| Deduz-se: Restituição no exercicio | 54\$000 | 556:387\$620 | |
| OBRAS DE ENGOTTOS | — | 99:561\$335 | |
| RENDA DO DIARIO OFFICIAL | — | 134\$000 | |
| RENDA EXTRAORDINARIA | | | |
| INDEMNISAÇÕES | — | 851\$537 | |
| EVENTUAL E MULTAS | 80:365\$864 | | |
| Deduz-se: Restituição no exercicio | 3:137\$700 | 77:228\$164 | |
| COBRANÇA DA | Amigavel 33:237\$135 | | |
| Deduz-se: Restituição no exercicio | 22\$000 | 33:215\$135 | |
| DIVIDA ACTIVA | Executiva 11:309\$254 | | |
| Deduz-se: Restituição no exercicio | 75\$200 | 11:234\$054 | 44.449\$189 |
| RENDA COM APPLICAÇÃO ESPECIAL | | | |
| SOBRETAXA FRANCOIS — Fts. 38.815.373,51, escripturados por | — | 24 489:552\$375 | |
| CAIXA BENEFICENTE DOS FUNCIONARIOS PUBLICOS | 48:003\$334 | | |
| Deduz-se: Restituição no exercicio | 49\$000 | 47:954\$334 | |
| MONTEPIO DOS MAGISTRADOS | — | 2:100\$000 | |
| ADEANTAMENTOS PARA FARDAMENTO | — | 2.130\$000 | |
| CONTRIBUIÇÕES DAS COMPANHIAS DE NAVEGAÇÃO | — | 3:060\$000 | |
| RENDA DA BOLSA DE CAFÉ | — | 51:225\$000 | |
| COMPANHIA REGISTRADORA | — | 19:520\$000 | |
| CAIXA DE LIQUIDAÇÃO | — | 320:080\$000 | |
| BANCO DE CREDITO POPULAR | 76:357\$000 | | |
| Deduz-se: Restituição no exercicio | 131\$000 | 76:225\$100 | |
| SELLOS E CUSTAS DA DIVIDA ACTIVA | — | 129\$200 | |
| DEPOSITOS | — | 180:673\$006 | |
| CAIXA ECONOMICA DO ESTADO DE SÃO PAULO | — | 3.595:473\$600 | |
| | | 67.173:930\$036 | 67.173:930\$036 |

RECEBEDORIA DE RENDAS DE SANTOS, EM 15 DE JANEIRO DE 1923.

Benedicto José de Souza, Administrador substituto.

Francisco A. G. Correia, Guarda-Livros.

Alcino Rocha, Escriptuario.

Balanco do Activo e Passivo da Recebedoria de Rendas de Santos em 30 de Dezembro de 1922

| ACTIVO | PASSIVO |
|---------------------------------------|------------------------------|
| CAIXA DO SELLO ADHESIVO: | FORMULAS E VALORES: |
| Saldo existente | Saldo desta conta |
| CAIXA DO SELLO DE DIVERSOES: | DEPOSITARIO PUBLICO: |
| Idem, idem | Idem, idem |
| CAIXA DO PAPEL SELLADO: | DIVIDA PROCESSADA EM SANTOS: |
| Idem, idem | Idem, idem |
| CAIXA DE ESTAMPILHAS PARA EXPEDIENTE: | MANDADOS EXECUTIVOS: |
| Idem, idem | Idem, idem |
| CAIXA DE SELLOS PARA CUSTAS: | RESPONSABILIDADES DIVERSAS: |
| Idem, idem | Idem, idem |
| CONTAS A COBRAR: | CONTAS DE OBRAS DE EXGOTTOS: |
| Idem, idem | Idem, idem |
| DEPOSITOS — C/ DEPOSITARIO PUBLICO: | IMPOSTOS LANÇADOS: |
| Idem, idem | Idem, idem |
| DIVERSOS FUNCIONARIOS: | |
| Idem, idem | |
| SUB-PROCURADORIA DA FAZENDA: | |
| Idem, idem | |
| TERCEIRA SECÇÃO: | |
| Idem, idem | |
| 121:180\$000 | 239:985\$006 |
| 34:475\$500 | 138:778\$244 |
| 549\$400 | 631:163\$128 |
| 41:384\$300 | 319:300\$909 |
| 24:645\$800 | 470\$000 |
| 17:749\$006 | 4:815\$523 |
| 138:778\$244 | 178:893\$713 |
| 470\$000 | |
| 950:464\$037 | |
| 183:709\$236 | |
| 1.513:406\$523 | 1.513:406\$523 |

RECEBEDORIA DE RENDAS DE SANTOS, em 15 de Janeiro de 1923.

Francisco A. G. Carvalho, Guarda-livros.

Aluizio Rocha, Escriptuario.

Demonstração da Caixa da Sobre-taxa — Francos, no exercício de 1922

| MEZES | ARRECADADÇÃO | | | TOTAL | MEZES | RECOLHIMENTOS | | | TOTAL |
|--------------------|-------------------|-----------|---------------|---------------|--------------------|-----------------------------------------------|-----------|-------------------------|---------------|
| | Em moeda nacional | | Em vales | | | Ao Banco do Commercio e Industria de S. Paulo | | Ao Thesouro em cambiaes | |
| | Réis | Francos | | | | Réis | Francos | | |
| Janeiro | 665\$009 | 1.030,17 | 4.405,445,00 | 4.406,475,17 | Janeiro | 665\$009 | 1.030,17 | 3.966,345,00 | 3.966,345,00 |
| Revereiho. | 616\$895 | 938,25 | 2.670,475,00 | 2.671,413,25 | Revereiho. | 616\$895 | 938,25 | 3.048,090,00 | 3.049,120,17 |
| Março | 715\$414 | 1.084,99 | 3.132,005,00 | 3.133,089,99 | Março | 715\$414 | 1.084,99 | 2.710,015,00 | 2.710,953,25 |
| Abril | 735\$307 | 1.990,17 | 3.136,921,00 | 3.138,011,17 | Abril | 735\$307 | 1.090,17 | 3.241,981,00 | 3.243,065,99 |
| Maió | 645\$569 | 979,74 | 1.939,460,00 | 1.940,439,74 | Maió | 645\$569 | 979,74 | 2.063,175,00 | 2.064,265,17 |
| Junho | 441\$637 | 688,33 | 2.027,370,00 | 2.028,058,33 | Junho | 441\$637 | 688,33 | 1.801,030,00 | 1.802,009,74 |
| Julho | 778\$709 | 1.278,68 | 2.236,045,00 | 2.237,323,68 | Julho | 778\$709 | 1.278,68 | 2.651,870,00 | 2.652,558,33 |
| Agosto | 584\$522 | 981,19 | 3.087,765,00 | 3.088,749,19 | Agosto | 584\$522 | 984,19 | 2.535,900,00 | 2.537,178,68 |
| Setembro | 769\$360 | 1.249,35 | 3.702,012,50 | 3.703,261,85 | Setembro | 769\$360 | 1.249,35 | 3.203,892,50 | 3.204,876,69 |
| Outubro | 993\$755 | 1.529,53 | 3.632,070,00 | 3.633,599,53 | Outubro | 993\$755 | 1.529,53 | 4.272,580,00 | 4.273,829,35 |
| Novembro | 564\$717 | 986,68 | 2.635,370,00 | 2.636,356,68 | Novembro | 564\$717 | 986,68 | 2.768,230,00 | 2.769,759,53 |
| Dezembro | 856\$104 | 1.414,93 | 6.197,180,00 | 6.198,594,93 | Dezembro | 856\$104 | 1.414,93 | 2.817,040,00 | 2.818,026,68 |
| | 8.366\$998 | 13.255,01 | 38.802.118,50 | 38.815,373,51 | 1923 | 856\$104 | 1.414,93 | 3.701,970,00 | 3.703,384,93 |
| | | | | | Janeiro | 8.366\$998 | 13.255,01 | 38.802.118,50 | 38.815,373,51 |

RECEBEDORIA DE RENDAS DE SANTOS, em 15 de Janeiro de 1923.

Francisco A. G. Carvalho, Guarda-livros.

Aluizio Rocha, Escripturnario.

Demonstração da Caixa de Estampilhas do Sello Adhesivo no exercício de 1922

| Data | Operações | Importancias | Data | Operações | Importancias |
|-------------|--------------------------------------|--------------|--------------|------------------|--------------|
| 1922 | | | 1922 | | |
| Janeiro 2 | Saldo de 1921 . . . | 137:708\$600 | Janeiro 31 | Vendas neste mez | 15:259\$400 |
| » 12 | Recebidas do The- souro | 51:500\$000 | Fevereiro 28 | Idem | 7:819\$500 |
| Maio 17 | Idem | 12:000\$000 | Março 31 | Idem | 16:678\$900 |
| Julho 8 | Idem | 9:000\$000 | Abril 30 | Idem | 6:756\$800 |
| Agosto 16 | Idem | 9:500\$000 | Maio 31 | Idem | 12:382\$600 |
| Outubro 17 | Idem | 26:000\$000 | Junho 30 | Idem | 6:774\$100 |
| Dezembro 27 | Idem | 15:000\$000 | Julho 31 | Idem | 17:608\$200 |
| | | | Agosto 31 | Idem | 10:287\$800 |
| | | | Setembro 30 | Idem | 11:110\$900 |
| | | | Outubro 31 | Idem | 12:866\$600 |
| | | | Novembro 30 | Idem | 19:214\$500 |
| | | | Dezembro 31 | Idem | 12:769\$300 |
| | | | | | 139:528\$600 |
| | | | | Saldo para 1923 | 121:180\$000 |
| | | 260:708\$600 | | | 260:708\$600 |

RECEBEDORIA DE RENDAS DE SANTOS, em 15 de Janeiro de 1923.

Francisco A. G. Carvalho, Guarda-livros.

Aluizio da Rocha, Escripturario.

Demonstração da Caixa de Estampilhas para Custas Judieiaras no exercício de 1922

| Data | Operações | Importancias | Data | Operações | Importancias |
|-------------|-----------------------|--------------|-------------|----------------------|--------------|
| 1922 | | | 1922 | | |
| Março 28 | Recebido do Thesouro. | 11:650\$000 | Abril 28 | Vendas neste mez | 2:921\$600 |
| Abril 19 | Idem, idem | 8:600\$000 | Maio 31 | Idem, idem | 3:689\$300 |
| Junho 20 | Idem, idem | 250\$000 | Junho 30 | Idem, idem | 2:587\$700 |
| Julho 8 | Idem, idem | 750\$000 | Julho 31 | Idem, idem | 2:713\$300 |
| Agosto 16 | Idem, idem | 29:500\$000 | Agosto 31 | Idem, idem | 3:444\$900 |
| | | | Setembro 30 | Idem, idem | 2:312\$300 |
| | | | Outubro 31 | Idem, idem | 2:863\$900 |
| | | | Novembro 30 | Idem, idem | 2:687\$500 |
| | | | Dezembro 31 | Idem, idem | 2:882\$700 |
| | | | | | 26:103\$200 |
| | | | | Saldo para 1923 | 24:646\$800 |
| | | 50:750\$000 | | | 50:750\$000 |

RECEBEDORIA DE RENDAS DE SANTOS, em 15 de Janeiro de 1923.

Francisco A. G. Carvalho, Guarda-livros.

Aluizio da Rocha, Escripturario.

Demonstração da Caixa de Papel Sellado no exercício de 1922

| Data | Operações | Importancias | Data | Operações | Importancias |
|-----------|---------------------|--------------|--------------|------------------------|--------------|
| 1922 | | | 1922 | | |
| Janeiro 2 | Saldo de 1921 . . . | 4:414\$300 | Janeiro 31 | Vendas neste mez . . . | 656\$200 |
| | | | Fevereiro 27 | Idem idem | 385\$700 |
| | | | Março 31 | Idem idem | 144\$800 |
| | | | Abril 28 | Idem idem | 175\$300 |
| | | | Maió 31 | Idem idem | 189\$700 |
| | | | Junho 30 | Idem idem | 220\$000 |
| | | | Julho 31 | Idem idem | 133\$400 |
| | | | Agosto 31 | Idem idem | 492\$000 |
| | | | Setembro 30 | Idem idem | 492\$000 |
| | | | Outubro 31 | Idem idem | 278\$800 |
| | | | Novembro 30 | Idem idem | 196\$800 |
| | | | Dezembro 31 | Idem idem | 500\$200 |
| | | | | Saldo para 1923 . . . | 549\$400 |
| | | 4:414\$300 | | | 4:414\$300 |

RECEBEDORIA DE RENDAS DE SANTOS, em 15 de Janeiro de 1923.

Francisco A. Galeão Carvalho, Guarda-livros

Aluizio Rocha, Escripturario.

Demonstração da Caixa de Estampilhas para Bilhetes de Ingresso em Divertimentos Publicos no exercício de 1922

| Data | Operações | Importancias | Data | Operações | Importancias |
|--------------|------------------------|--------------|--------------|------------------------|--------------|
| 1922 | | | 1922 | | |
| Janeiro 2 | Saldo de 1921 . . . | 22:306\$400 | Janeiro 31 | Vendas neste mez . . . | 6:859\$600 |
| » 12 | Recebido do Thesouro . | 5:000\$000 | Fevereiro 27 | Idem, idem | 6:541\$200 |
| Fevereiro 22 | Idem, idem | 15:000\$000 | Março 31 | Idem, idem | 7:988\$000 |
| Abril 19 | Idem, idem | 20:000\$000 | Abril 28 | Idem, idem | 9:460\$000 |
| Julho 8 | Idem, idem | 15:000\$000 | Maió 31 | Idem, idem | 10:139\$000 |
| Agosto 16 | Idem, idem | 19:500\$000 | Junho 30 | Idem, idem | 9:823\$000 |
| Outubro 17 | Idem, idem | 15:000\$000 | Julho 31 | Idem, idem | 9:820\$200 |
| Dezembro 5 | Idem, idem | 30:000\$000 | Agosto 31 | Idem, idem | 9:941\$700 |
| | | | Setembro 30 | Idem, idem | 9:165\$200 |
| | | | Outubro 31 | Idem, idem | 9:949\$000 |
| | | | Novembro 30 | Idem, idem | 9:242\$000 |
| | | | Dezembro 31 | Idem, idem | 8:411\$000 |
| | | | | Saldo para 1923 . . . | 34:475\$500 |
| | | 141.806\$400 | | | 141.806\$400 |

RECEBEDORIA DE RENDAS DE SANTOS, em 15 de Janeiro de 1923.

Francisco A. G. Carrvalho, Guarda-livros.

Aluizio Rocha, Escripturario.

Demonstração da Caixa de Estampilhas para Expediente no exercício de 1922

| Data | Operações | Importancias | Data | Operações | Importancias |
|--------------|------------------------|--------------|--------------|---------------------|--------------|
| 1922 | | | 1922 | | |
| Janeiro 2 | Saldo de 1921 . . . | 106:069\$400 | Janeiro 31 | Vendas neste mez | 47:876\$500 |
| Fevereiro 27 | Recebido do Thesouro . | 51:000\$000 | Fevereiro 27 | Idem, idem . . . | 46:396\$300 |
| Março 27 | Idem, idem . . . | 102:000\$000 | Março 31 | Idem, idem . . . | 52:222\$000 |
| Maió 17 | Idem, idem . . . | 65:000\$000 | Abril 28 | Idem, idem . . . | 53:883\$000 |
| Junho 20 | Idem, idem . . . | 54:000\$000 | Maió 31 | Idem, idem . . . | 65:382\$200 |
| Julho 8 | Idem, idem . . . | 3:000\$000 | Junho 30 | Idem, idem . . . | 70:427\$500 |
| » 18 | Idem, idem . . . | 84:500\$000 | Julho 31 | Idem, idem . . . | 64:567\$600 |
| Agosto 16 | Idem, idem . . . | 57:000\$000 | Agosto 31 | Idem, idem . . . | 68:494\$500 |
| Setembro 19 | Idem, idem . . . | 75:000\$000 | Setembro 30 | Idem, idem . . . | 59:204\$900 |
| Outubro 17 | Idem, idem . . . | 49:000\$000 | Outubro 31 | Idem, idem . . . | 65:477\$800 |
| Novembro 13 | Idem, idem . . . | 117:500\$000 | Novembro 30 | Idem, idem . . . | 60:448\$200 |
| Dezembro 27 | Idem, idem . . . | 5:000\$000 | Dezembro 31 | Idem, idem . . . | 73:304\$600 |
| | | | | | 727:685\$100 |
| | | | | Saldo para 1923 . . | 41:384\$300 |
| | | 769:069\$400 | | | 769:069\$400 |

RECEBEDORIA DE RENDAS DE SANTOS, em 15 de Janeiro de 1923.

Francisco A. G. Carvalho, Guarda-livros.

Aluizio Rocha, Escripturnario.

Demonstração da conta de mandados executivos no exercício de 1922

| Data | Operações | N.º | Importancias | Data | Operações | N.º | Importancias |
|-----------|---------------|-------|--------------|-------------|---------------------|-------|--------------|
| 1922 | | | | 1922 | | | |
| Janeiro 2 | Saldo de 1921 | 3.548 | 320:711\$308 | Janeiro 31 | Cobrado neste mez | 6 | 864\$073 |
| | | | | Março 31 | Idem, idem . . . | 3 | 137\$730 |
| | | | | Abril 28 | Idem, idem . . . | 1 | 34\$800 |
| | | | | Maió 31 | Idem, idem . . . | 2 | 48\$590 |
| | | | | Junho 30 | Idem, idem . . . | 2 | 38\$062 |
| | | | | Outubro 31 | Idem, idem . . . | 2 | 228\$174 |
| | | | | Novembro 30 | Idem, idem . . . | 3 | 58\$970 |
| | | | | | | 19 | 1:410\$399 |
| | | | | | Saldo para 1923 . . | 3.529 | 319:300\$909 |
| | | 3.548 | 320:711\$308 | | | 3.548 | 320:711\$308 |

RECEBEDORIA DE RENDAS DE SANTOS, em 5 de Janeiro de 1923.

Francisco A. G. Carvalho, Guarda-livros.

Aluizio Rocha, Escripturnario.

Demonstração dos Saldos Recolhidos no exercício de 1922

| MEZES | Ao Banco do Com- mercio e Industria de S. Paulo | Ao Thesouro | TOTAL |
|----------------|-------------------------------------------------------|--------------|-----------------|
| Janeiro . . . | 3.842:021\$831 | — | 3.842:021\$831 |
| Fevereiro. . . | 2.466:036\$000 | 2:818\$200 | 2.468:854\$200 |
| Março . . . | 2.970:859\$000 | 35:763\$200 | 3.006:622\$200 |
| Abril . . . | 3.132:678\$000 | — | 3.132:678\$000 |
| Maió . . . | 2.717:702\$000 | 20:995\$369 | 2.738:697\$369 |
| Junho . . . | 2.834:387\$000 | 3:294\$610 | 2.837:681\$610 |
| Julho . . . | 2.506:997\$000 | 19:085\$000 | 2.526:082\$000 |
| Agosto . . . | 2.736:000\$000 | 17:169\$883 | 2.753:169\$883 |
| Setembro. . . | 3.622:000\$000 | 704\$550 | 3.622:704\$550 |
| Outubro . . . | 3.732:000\$000 | 1:824\$570 | 3.733:824\$570 |
| Novembro . . . | 3.105:000\$000 | — | 3.105:000\$000 |
| Dezembro . . . | 3.605:000\$000 | 21:282\$984 | 3.626:282\$984 |
| 1923 | | | |
| Janeiro . . . | 2.083:000\$000 | 73:835\$616 | 2.156:835\$616 |
| | 39.353:680\$831 | 196:773\$982 | 39.550:454\$813 |

RECEBEDORIA DE RENDAS DE SANTOS, em 15 de Janeiro de 1923.

Francisco A. Galeão Carvalhal
Guarda-livros

Aluizio Rocha
Escripturario

Demonstração do destino do café exportado no exercício de 1922

| DESTINOS | São Paulo | | Minas | Paraná | TOTAL | |
|-------------------------------|-----------|-----|---------|--------|-----------|----|
| | | Ks. | | | | |
| New York | 2.083.484 | 10 | 247.815 | 9.220 | 2.340.519 | 10 |
| New Orleans | 1.338.399 | — | 267.662 | 8.312 | 1.614.373 | — |
| Havre | 735.654 | 15 | 81.889 | 1.439 | 818.982 | 15 |
| Londres | 399.338 | 38 | 497 | 1.025 | 400.860 | 38 |
| Boston | 326.998 | — | 53.822 | 2.171 | 382.991 | — |
| Rotterdam | 306.284 | — | 54.926 | 2.785 | 363.995 | — |
| Amsterdã | 267.456 | 10 | 54.741 | 2.983 | 325.180 | 10 |
| Antuerpia | 209.072 | — | 28.831 | 2.305 | 240.208 | — |
| Genova | 166.353 | 10 | 30.824 | 1.563 | 198.740 | 10 |
| Hamburgo | 156.156 | 6 | 33.521 | 733 | 190.410 | 6 |
| San Francisco | 156.801 | — | 21.752 | 322 | 178.875 | — |
| Buenos Ayres | 106.272 | 58 | 18.790 | 866 | 125.928 | 58 |
| Galveston | 91.527 | — | 23.411 | 4.143 | 119.081 | — |
| Copenhague | 81.582 | 30 | 6.253 | 344 | 88.179 | 30 |
| Marselha | 72.420 | — | 7.019 | 576 | 80.015 | — |
| Alexandria | 61.245 | — | 13.187 | 540 | 74.972 | — |
| Stockholm | 64.101 | — | 7.415 | 262 | 71.778 | — |
| Baltimore | 63.609 | — | 7.651 | 485 | 71.745 | — |
| Gothenburgo | 68.959 | 17 | 1.583 | 400 | 70.942 | 17 |
| Trieste | 53.599 | — | 6.043 | 250 | 59.892 | — |
| Bordeaux | 36.306 | 40 | 9.173 | 1.037 | 46.516 | 40 |
| Nápoli | 36.965 | 20 | 4.228 | — | 41.193 | 20 |
| San Pedro | 22.273 | — | 5.032 | — | 27.305 | — |
| Seattle | 20.329 | — | 1.875 | 600 | 22.804 | — |
| Philadelphia | 17.842 | — | 3.228 | 573 | 21.643 | — |
| Portland | 18.192 | — | 743 | 50 | 18.985 | — |
| Vancouver | 13.409 | — | 1.265 | 135 | 14.809 | — |
| Veneza | 9.689 | — | 3.990 | 500 | 14.179 | — |
| Helsingfors | 10.155 | — | 2.104 | 357 | 12.616 | — |
| Jacksonville | 11.000 | — | — | — | 11.000 | — |
| Los Angeles | 6.875 | — | 3.500 | — | 10.375 | — |
| Rio de Janeiro | 10.017 | 30 | — | — | 10.017 | 30 |
| Malmoe | 9.104 | — | 500 | — | 9.604 | — |
| Helsingborg | 9.451 | — | — | — | 9.451 | — |
| Gefle | 7.332 | — | 1.165 | — | 8.497 | — |
| Bergen | 7.981 | — | 125 | 144 | 8.250 | — |
| Christiania | 7.400 | — | 100 | — | 7.500 | — |
| Livorno | 6.942 | — | 175 | — | 7.117 | — |
| Nantes | 6.035 | — | 815 | — | 6.850 | — |
| Rio Grande do Sul | 6.297 | — | — | — | 6.297 | — |
| Halmstap | 5.500 | — | — | — | 5.500 | — |
| Rosario de Santa Fé | 5.023 | — | — | — | 5.023 | — |
| Ancona | 4.875 | — | — | — | 4.875 | — |
| Kolding | 4.552 | — | — | — | 4.552 | — |
| Bremem | 4.252 | — | — | — | 4.252 | — |
| Norrköping | 4.125 | — | — | — | 4.125 | — |
| Tacoma | 3.950 | — | — | — | 3.950 | — |
| Yokohama | 2.607 | — | — | — | 2.607 | — |
| Sundsvall | 2.500 | — | — | — | 2.500 | — |

(CONTINUA)

Demonstração do destino do café exportado no exercício de 1922

(CONTINUAÇÃO)

| DESTINOS | São Paulo | | Minas | Paraná | TOTAL | |
|----------------------------|-----------|-----|-------|--------|-------|----|
| | | Ks. | | | | |
| Byrouth | 1.685 | — | 375 | — | 2.060 | — |
| Consumo de bordo | 1.756 | 55 | — | — | 1.756 | 55 |
| Las Palmas | 1.575 | — | — | — | 1.575 | — |
| Gibraltar | 1.525 | — | — | — | 1.525 | — |
| Montevideo | 1.072 | 50 | 100 | — | 1.172 | 50 |
| Paranaguá | 1.138 | — | — | — | 1.138 | — |
| Svendborg | 1.125 | — | — | — | 1.125 | — |
| Abó | 1.125 | — | — | — | 1.125 | — |
| Holding | 1.000 | — | — | — | 1.000 | — |
| Alborg | 1.000 | — | — | — | 1.000 | — |
| Trondgen | 1.000 | — | — | — | 1.000 | — |
| Kolmar | 875 | — | — | — | 875 | — |
| Strasbourg | 675 | — | — | — | 675 | — |
| Karlskrona | 1.125 | — | — | — | 1.125 | — |
| Breste | 600 | — | — | — | 600 | — |
| Valparaiso | 505 | — | — | — | 505 | — |
| Basra | 500 | — | — | — | 500 | — |
| Odense | 500 | — | — | — | 500 | — |
| Winipeg | 500 | — | — | — | 500 | — |
| Newport News | 500 | — | — | — | 500 | — |
| Wiborg | 375 | — | — | — | 375 | — |
| Oskarskam | 375 | — | — | — | 375 | — |
| Palermo | 375 | — | — | — | 375 | — |
| Ahus | 375 | — | — | — | 375 | — |
| Porto Said | 250 | — | — | — | 250 | 30 |
| Varberg | 160 | — | 90 | — | 250 | — |
| Caifa | — | — | 250 | — | 250 | — |
| Liverpool | 250 | 30 | — | — | 250 | — |
| Drontheim | 159 | — | 91 | — | 250 | — |
| Smyrn | 250 | — | — | — | 250 | — |
| Kalding | 250 | — | — | — | 250 | — |
| Skien | 250 | — | — | — | 250 | — |
| Jaffa | 250 | — | — | — | 250 | — |
| Stugsund | 250 | — | — | — | 250 | — |
| Hernosand | 250 | — | — | — | 250 | — |
| Breste | 250 | — | — | — | 250 | — |
| Montrial | 250 | — | — | — | 250 | — |
| Catania | 198 | — | — | — | 198 | — |
| Pelotas | 208 | — | — | — | 208 | — |
| Talcakuamo | 150 | — | — | — | 150 | — |
| Paris | 148 | — | — | — | 148 | — |
| Salvesborg | 125 | — | — | — | 125 | — |
| Trellsborg | 125 | — | — | — | 125 | 30 |
| Wasa | 125 | — | — | — | 125 | — |
| Vastuvik | 125 | — | — | — | 125 | — |
| Leixões | 125 | 30 | — | — | 125 | — |
| Alger | 125 | — | — | — | 125 | — |

(CONTINUA)

Demonstração do destino do café exportado no exercício de 1922 (CONTINUAÇÃO)

| DESTINOS | São Paulo | | Minas | Paraná | TOTAL | |
|---------------------------|-----------|-----|-----------|--------|-----------|-----|
| | | Ks. | | | | Ks. |
| Kotka | 125 | — | — | — | 125 | — |
| Tunis | 125 | — | — | — | 125 | — |
| Landskrona | 125 | — | — | — | 125 | — |
| Stugsund | 125 | — | — | — | 125 | — |
| Cadiz | 100 | — | — | — | 100 | — |
| Itajahy | 69 | — | — | — | 69 | — |
| Lisbôa | 53 | 15 | — | — | 53 | 15 |
| São Francisco (Brasil). | 10 | 20 | — | — | 10 | 20 |
| Porto Esperança | 9 | 20 | — | — | 9 | 20 |
| Aracajú | 15 | — | — | — | 15 | — |
| Porto Alegre | 7 | — | — | — | 7 | — |
| Kobe | 5 | 30 | — | — | 5 | 30 |
| Camocim | 3 | — | — | — | 3 | — |
| Barcelona | 2 | — | — | — | 2 | — |
| Maceió | 2 | — | — | — | 2 | — |
| Fortaleza | 2 | — | — | — | 2 | — |
| Bahia | 2 | — | — | — | 2 | — |
| Cherburgo | 2 | — | — | — | 2 | — |
| Pernambuco | 2 | — | — | — | 2 | — |
| Gijon | 1 | — | — | — | 1 | — |
| Malaga | 1 | — | — | — | 1 | — |
| Turim | 1 | — | — | — | 1 | — |
| Penedo | — | 22 | — | — | — | 22 |
| Madeira | 54 | — | — | — | 54 | — |
| Halifax | 150 | — | — | — | 150 | — |
| Total | 7.146.840 | 16 | 1.006.556 | 44.120 | 8.197.516 | 16 |

Quadro demonstrativo do Café abaixo do typo 8, despachado e embarcado no exercício de 1922

| EXPORTADORES | Despachado | Total | Embarcado | Saldo para 1923 |
|-------------------------------------|---------------|---------------|---------------|-----------------|
| Leite, Santos & C. | 6.132 | 6.132 | 6.132 | |
| João de Siqueira & C. | 4.736, 40 k. | 4.736, 40 k. | 4.731, 40 k. | 5 |
| A. Diebold & C. | 1.750 | 1.750 | 1.750 | |
| A. Serpa & C. | 1.494 | 1.494 | 1.494 | |
| Rocha Faria & C. | 1.332 | 1.332 | 1.332 | |
| Tobias de Barros & C. | 714, 10 k. | 714, 10 k. | 714, 10 k. | |
| Comp. Central de A. Geraes. | 300 | 300 | 300 | |
| Xisto Martins & C. | 169 | 169 | 169 | |
| Andrade Junqueira & C. | 117 | 117 | 117 | |
| Tavares & C. | 100 | 100 | 100 | |
| S. Magalhães & C. | 3 | 3 | 3 | |
| | 16.847, 50 k. | 16.847, 50 k. | 16.842, 50 k. | 5 |

Quadro demonstrativo do café despachado

| EXPORTADORES | SALDO DE 1921 | | | DESPACHADO | | | |
|---------------------------------------------------------------|---------------|-------|--------|------------|-------|---------|--------|
| | S. PAULO | MINAS | Paraná | S. PAULO | MINAS | Paraná | |
| | Ks. | Ks. | | Ks. | | | |
| E. Johnston & C. Ld. | 13.188 | — | — | 791.827 | 24 | 2.129 | — |
| Theodor Wille & C. | 3.922 | — | 655 | 483.494 | 7 | 5.080 | — |
| R. Alves Toledo & C. | 2.000 | — | 3.276 | 342.084 | 30 | 97.187 | 7.706 |
| Naumann, Gepp & C. Ld. | — | — | — | 305.840 | 30 | 237.285 | 7.010 |
| Hard, Rand & C. | 2.000 | — | — | 429.430 | 15 | 24.572 | 1.053 |
| J. Aron & C. Ld. | — | — | — | 326.999 | — | 9.391 | 520 |
| Graee & C. Ld. | 2.230 | — | — | 294.339 | 30 | 33.422 | — |
| Comp. Prado Chaves | 2.000 | — | — | 317.731 | — | — | — |
| Leon Israel & C. Ld. | — | — | — | 349.448 | 5 | 3.000 | — |
| Bacearat & C. | 1.000 | — | — | 220.881 | — | 52.739 | 1.037 |
| A. Diebold & C. | 4.590 | — | 1.410 | 226.243 | 30 | 9.888 | — |
| Arbukle & C. | — | — | — | 263.136 | — | — | — |
| Silva Ferreira & C. | 2.825 | — | — | 220.087 | — | 18.581 | — |
| American Coffee Corporation | — | — | — | 204.966 | — | 2.571 | — |
| Comp. Paulista de Exportação | 10 | — | 490 | 142.585 | — | 53.884 | 1.841 |
| Martins, Wright & C. Ld. | — | — | — | 82.664 | — | 108.029 | 13.938 |
| Lima, Nogueira & C. | — | — | 2.000 | 122.791 | — | 55.964 | 314 |
| Sociedade Anonyma Levy Saiedade Anonyma Casa Piconi | 1.169 | — | — | 112.604 | 50 | — | — |
| Almeida Prado & C. | 1.182 | — | — | 154.525 | — | — | — |
| Nossaek & C. | 2.750 | — | — | 146.827 | — | 2.856 | 203 |
| Nioae & C. | — | — | — | 104.767 | — | 50 | — |
| Comp. Lima Ferreira Barboza & C. | 750 | — | — | 127.406 | 20 | — | — |
| Soc. Anon. Casa Malta Raphael Sampaio & C. | 2.000 | — | — | 120.687 | — | — | — |
| J. C. Mello & C. | — | — | — | 105.944 | — | 2.000 | 246 |
| Cerquinho Rinaldi & C. | — | — | 3.284 | 81.179 | — | 56.572 | 2.397 |
| Sion & C. | — | — | — | 96.752 | 45 | 25.020 | — |
| A. Ferreira & C. | 250 | — | — | 88.220 | 17 | 19.208 | — |
| Andrade Junqueira & C. | 500 | — | — | 59.263 | 30 | 39.943 | — |
| Jessouroun Irmão & C. | — | — | — | 97.257 | — | — | — |
| Whitaker, Brotero & C. | — | — | — | 53.067 | 54 | 37.609 | 4.746 |
| Bassanta, Coffee Ld. | — | — | — | 71.291 | — | 22.829 | 808 |
| Franeo Soares & C. | — | — | — | 86.275 | 10 | 1.581 | — |
| E. Strukmeyer & C. | 1.000 | — | — | 68.102 | — | 11.263 | 63 |
| Me. Lauglin & C. | — | — | — | 78.897 | — | — | — |
| S. A. Comp. Commercial de Santos | — | — | — | 62.559 | — | 10.414 | — |
| American Warrant Co. | — | — | — | 67.107 | — | 1.000 | — |
| Andrade & Netto | — | — | — | 56.829 | — | 9.037 | 710 |
| Martinho Camargo, Coelho & C. | — | — | — | 65.492 | — | — | — |
| Almeida Cardia, Abreu & C. Ld. | — | — | — | 64.981 | — | — | — |
| João de Siqueira & C. | — | — | — | 54.106 | — | 10.506 | — |
| Junqueira, Carvalho & C. | — | — | — | 57.251 | 12 | — | — |
| Enea Malagutti & C. | — | — | — | 53.143 | — | — | — |
| Comp. Brasileira de Café | 750 | — | — | 43.400 | 40 | 2.105 | 110 |
| F. Matarazzo & C. | 143 | — | 2.696 | 37.106 | — | 3.607 | — |
| H. G. Beardall & C. | — | — | — | 33.343 | — | — | — |
| H. G. Beardall & Andrade | 10 | — | 4.990 | 32.025 | — | 3.493 | — |
| F. S. Hampshire & C. Ld. | 1.000 | — | — | 31.560 | — | 3.982 | — |
| Souza Queiroz & C. | — | — | — | 29.670 | 30 | — | — |
| Bueno Netto & C. | — | — | — | 34.005 | — | — | — |
| Leite, Santos & C. | — | — | — | 27.384 | — | — | — |
| The Fine Taste Coffee Export. Ld. | — | — | — | 26.928 | — | — | — |
| | — | — | — | 22.766 | — | 3.496 | 50 |
| | — | — | — | 23.108 | — | 1.383 | — |
| | — | — | — | 20.550 | — | — | — |

e embarcado durante o exercicio de 1922

| Total | | EMBARCADO | | | | | SALDO PARA 1923 | | |
|---------|-----|-----------|-----|---------|--------|---------|-----------------|--------|--------|
| | | S. Paulo | | Minas | Paraná | TOTAL | S. Paulo | Minas | Paraná |
| | Ks. | | Ks. | | | | Ks. | | |
| 807.144 | 24 | 749.499 | 24 | 2.129 | — | 751.628 | 24 | 55.516 | — |
| 493.151 | 7 | 476.416 | 7 | 5.735 | — | 482.151 | 7 | 11.000 | — |
| 452.253 | 30 | 322.637 | 30 | 96.731 | 7.706 | 427.074 | 30 | 21.447 | 3.732 |
| 550.135 | 30 | 274.810 | 30 | 237.065 | 7.010 | 518.885 | 30 | 31.030 | 220 |
| 457.055 | 15 | 402.140 | 3 | 23.952 | 1.053 | 427.145 | 3 | 29.290 | 620 |
| 336.910 | — | 274.239 | — | 9.391 | 520 | 284.150 | — | 52.760 | — |
| 329.991 | 30 | 269.153 | 30 | 33.422 | — | 302.575 | 30 | 27.416 | — |
| 319.731 | — | 293.731 | — | — | — | 293.731 | — | 26.000 | — |
| 352.448 | 5 | 313.006 | 5 | 3.000 | — | 316.006 | 5 | 36.442 | — |
| 275.657 | — | 196.060 | — | 46.921 | 837 | 243.818 | — | 25.821 | 5.818 |
| 242.131 | 30 | 220.933 | 30 | 11.298 | — | 232.131 | 30 | 10.000 | — |
| 263.136 | — | 253.136 | — | — | — | 253.136 | — | 10.000 | — |
| 241.493 | — | 172.640 | — | 18.581 | — | 191.121 | — | 50.272 | — |
| 207.537 | — | 194.966 | — | 2.571 | — | 197.537 | — | 10.000 | — |
| 198.810 | — | 109.595 | — | 54.374 | 1.841 | 165.810 | — | 33.000 | — |
| 204.631 | — | 57.664 | — | 108.029 | 13.938 | 179.631 | — | 25.000 | — |
| 181.069 | — | 112.962 | — | 57.964 | 314 | 171.240 | — | 9.829 | — |
| 113.773 | 50 | 109.421 | 50 | — | — | 109.421 | 50 | 4.352 | — |
| 155.707 | — | 150.707 | — | — | — | 150.707 | — | 5.000 | — |
| 149.886 | — | 135.967 | — | 2.856 | 203 | 139.026 | — | 10.860 | — |
| 107.567 | — | 101.016 | — | 50 | — | 101.066 | — | 6.501 | — |
| 127.406 | 20 | 103.906 | 20 | — | — | 103.906 | 20 | 23.500 | — |
| 121.437 | — | 112.187 | — | — | — | 112.187 | — | 9.250 | — |
| 110.190 | — | 90.694 | — | 2.000 | 246 | 92.940 | — | 17.250 | — |
| 143.607 | — | 73.974 | — | 59.078 | 2.572 | 135.624 | — | 7.205 | 778 |
| 121.772 | 45 | 84.752 | 15 | 25.020 | — | 109.772 | 15 | 12.000 | 30 |
| 107.428 | 17 | 81.719 | 17 | 19.208 | — | 100.927 | 17 | 6.501 | — |
| 99.456 | 30 | 55.095 | 30 | 34.056 | — | 89.151 | 30 | 4.418 | 5.887 |
| 97.757 | — | 93.281 | — | — | — | 93.281 | — | 4.476 | — |
| 97.502 | 54 | 39.944 | 54 | 39.389 | 4 668 | 84.001 | 54 | 13.123 | — |
| 94.928 | — | 66.131 | — | 22.330 | 717 | 89.178 | — | 5.160 | 499 |
| 87.856 | 10 | 77.985 | 10 | 1.581 | — | 79.566 | 10 | 8.290 | — |
| 79.428 | — | 62.102 | — | 11.263 | 63 | 73.428 | — | 6.000 | — |
| 79.897 | — | 73.897 | — | — | — | 73.897 | — | 6.000 | — |
| 72.973 | — | 59.356 | — | 10.384 | — | 69.740 | — | 3.203 | 30 |
| 68.107 | — | 64.107 | — | 1 000 | — | 65.107 | — | 3.000 | — |
| 66.576 | — | 53.224 | — | 9.037 | 710 | 62.971 | — | 3.605 | — |
| 65.492 | — | 60.586 | — | — | — | 60.586 | — | 4.906 | — |
| 64.981 | — | 60.981 | — | — | — | 60.981 | — | 4 000 | — |
| 64.612 | — | 54.106 | — | 10.506 | — | 64.612 | — | — | — |
| 57.251 | 12 | 53.250 | 12 | — | — | 53.250 | 12 | 4.001 | — |
| 53.893 | — | 43.893 | — | — | — | 43.893 | — | 10.000 | — |
| 48.865 | 40 | 43.538 | 40 | 4.801 | 521 | 48.860 | 40 | 5 | — |
| 40.713 | — | 29.939 | — | 3.607 | — | 33.546 | — | 7.167 | — |
| 38.343 | — | 31.270 | — | 4.990 | — | 36.260 | — | 2.083 | — |
| 36.518 | — | 28.025 | — | 3.493 | — | 31.518 | — | 5.000 | — |
| 35.542 | — | 25.005 | — | 3.982 | — | 28.987 | — | 6.555 | — |
| 29.670 | 30 | 28 170 | 30 | — | — | 28.170 | 30 | 1.500 | — |
| 34.005 | — | 34.005 | — | — | — | 34 005 | — | — | — |
| 27.384 | — | 27.134 | — | — | — | 27.134 | — | 250 | — |
| 26.928 | — | 26.428 | — | — | — | 26.428 | — | 500 | — |
| 26.312 | — | 22.766 | — | 3.496 | 50 | 26.312 | — | — | — |
| 24.491 | — | 23.108 | — | 1.383 | — | 24.491 | — | — | — |
| 20.550 | — | 18.639 | — | — | — | 18.639 | — | 1.911 | — |

(CONTINUAÇÃO) Quadro demonstrativo do café despachado

| EXPORTADORES | SALDO DE 1921 | | | DESPACHADO | | |
|------------------------------------------------------------------------------|---------------|-------|--------|------------|-------|-----------|
| | S. PAULO | MINAS | PARANÁ | S. PAULO | MINAS | PARANÁ |
| | Ks. | Ks. | | Ks. | | |
| Rocha Faria & C. | — | — | — | 12 416 | — | 5 406 |
| Toledo, Assumpção & C. | — | — | — | 7 810 | — | 5.682 |
| Prado, Ferreira & C. | — | — | — | 10 921 | — | 2.354 |
| Honing & Roorda | 14 | — | — | 13.254 | — | — |
| Junqueira Guimarães Leitão & C. | 3 | — | — | 11.097 | — | 1.334 |
| Maurice Bloker, Lepel- tenier | 500 | — | — | 11.503 | — | — |
| J. Campos & C. | — | — | — | 3.716 | — | 6.997 |
| Bensdorpt & C. | — | — | — | 10.507 | — | — |
| Zerrenner, Bulow & C. | — | — | — | 6.486 | 10 | — |
| Souchal & Dechelette | — | — | — | 5 651 | — | — |
| Marques Valle & C. | — | — | — | 5.502 | 25 | — |
| Jacques Monteaux | — | — | — | 5 145 | — | — |
| Ennor C. Ld. | — | — | — | 4.571 | — | — |
| V. Eugenio & C. | — | — | — | 2 889 | — | — |
| C. Moraes & C. | — | — | — | 3.928 | — | — |
| Sociedade Commissaria S. Paulo e Minas Ld. | — | — | — | 3.250 | — | — |
| Edison Franco C. | — | — | — | 3.143 | — | — |
| O. Kattefeld | — | — | — | 2 958 | — | — |
| Companhia Puglisi | — | — | — | 2.694 | — | — |
| Antunes dos Santos & C. | — | — | — | 2 603 | — | — |
| Grandes Moinhos Gamba A. Serpa & C. | — | — | — | 1 806 | — | — |
| Comp. Commissaria de Café de S. Paulo | — | — | — | 1.494 | — | — |
| Carraresi & C. | — | — | — | 1.870 | — | — |
| V. Morel | — | — | — | 595 | 20 | — |
| Brasital s/a | — | — | — | 162 | — | 100 |
| G. C. Dichinson & C. | — | — | — | 863 | 30 | — |
| N. Pizarro & C. | — | — | — | 524 | 50 | — |
| Tobias de Barros & C. | — | — | — | 563 | 10 | — |
| J. S. Edge | — | — | — | 614 | 10 | — |
| José Aleixo da Silva Passos Junior | — | — | — | 184 | — | — |
| Pereira, Carvalho & C. | — | — | — | 250 | — | — |
| Dandolo Frugoli | — | — | — | 208 | — | — |
| Armindo Cardozo & C. | — | — | — | 200 | — | — |
| Diversos | 22 | 10 | — | 11.012 | — | — |
| J. P. da Silveira Cintra Comp. S. Paulo e Minas de A. Geraes | 5 | — | — | 5.666 | 14 | — |
| Cemp. Cent. de A. Geraes | — | — | — | 500 | — | — |
| Troncoso & Hermanos | — | — | — | 461 | — | — |
| Xisto Martins & C. | — | — | — | 307 | — | — |
| Comp. de Fornecimentos Mathierson | 6 | 30 | — | 203 | — | — |
| Comp. Chargeurs Reunis Societé F. Commerciale F. Bresilienne | — | — | — | 171 | — | — |
| João Xavier | — | — | — | 160 | 20 | — |
| João Jorge de Figuei- redo & C. | — | — | — | 135 | — | — |
| G. Tomaselli & C. | 2 | — | — | 125 | — | — |
| Giorgi, Berti & C. | — | — | — | 125 | — | — |
| Continental Products C.º | — | — | — | 146 | — | — |
| G. Teixeira | — | — | — | 146 | — | — |
| Tavares & C. | — | — | — | 134 | 50 | — |
| | — | — | — | 119 | 30 | — |
| | — | — | — | 102 | — | — |
| | — | — | — | 100 | — | — |
| | 45.821 | 40 | 20.581 | — | 886 | 7.779.922 |
| | | | | | | 28 |
| | | | | | | 1.003.559 |
| | | | | | | 43 903 |

e embarcado durante o exercicio de 1922

| Total | | EMBARCADO | | | | SALDO PARA 1923 | | | | | |
|-----------|-----|-----------|----|-----------|--------|-----------------|-----|----------|-------|--------|-----|
| | | S. Paulo | | Minas | Paraná | TOTAL | | S. Paulo | Minas | Paraná | |
| | Ks. | Ks. | | | | Ks. | Ks. | | | | |
| 17.822 | — | 12.413 | — | 5.406 | — | 17.819 | — | 3 | — | | |
| 13.702 | — | 7.810 | — | 5.682 | 210 | 13.702 | — | — | — | | |
| 13.275 | — | 10.921 | — | 2.354 | — | 13.275 | — | — | — | | |
| 13.268 | — | 13.268 | — | — | — | 13.268 | — | — | — | | |
| 12.434 | — | 11.100 | — | 1.334 | — | 12.434 | — | — | — | | |
| 12.003 | — | 12.003 | — | — | — | 12.003 | — | — | — | | |
| 11.654 | — | 1.841 | — | 6.997 | 941 | 9.779 | — | 1.875 | — | | |
| 10.507 | — | 10.057 | — | — | — | 10.057 | — | 450 | — | | |
| 6.486 | 10 | 5.439 | 10 | — | — | 5.439 | 10 | 1.047 | — | | |
| 5.651 | — | 5.651 | — | — | — | 5.651 | — | — | — | | |
| 5.502 | 25 | 5.502 | 25 | — | — | 5.502 | 25 | — | — | | |
| 5.145 | — | 5.145 | — | — | — | 5.145 | — | — | — | | |
| 4.571 | — | 4.571 | — | — | — | 4.571 | — | — | — | | |
| 2.889 | — | 2.889 | — | — | — | 2.889 | — | — | — | | |
| 3.928 | — | 3.926 | 30 | — | — | 3.926 | 30 | 1 | 30 | | |
| 3.250 | — | 3.250 | — | — | — | 1.250 | — | 2.000 | — | | |
| 3.143 | — | 3.143 | — | — | — | 3.143 | — | — | — | | |
| 2.958 | — | 2.907 | — | — | — | 2.907 | — | 51 | — | | |
| 2.694 | — | 2.693 | — | — | — | 2.693 | — | 1 | — | | |
| 2.603 | — | 2.603 | — | — | — | 2.603 | — | — | — | | |
| 1.806 | — | 1.806 | — | — | — | 1.806 | — | — | — | | |
| 1.494 | — | 1.494 | — | — | — | 1.494 | — | — | — | | |
| 1.870 | — | 970 | — | — | — | 970 | — | 900 | — | | |
| 605 | 20 | 595 | 20 | 10 | — | 605 | 20 | — | — | | |
| 262 | — | 112 | — | 100 | — | 212 | — | 50 | — | | |
| 863 | 30 | 863 | 30 | — | — | 863 | 30 | — | — | | |
| 524 | 50 | 524 | 50 | — | — | 524 | 50 | — | — | | |
| 563 | 10 | 563 | 10 | — | — | 563 | 10 | — | — | | |
| 614 | 10 | 614 | 10 | — | — | 614 | 10 | — | — | | |
| 184 | — | 182 | — | — | — | 182 | — | 2 | — | | |
| 250 | — | 250 | — | — | — | 250 | — | — | — | | |
| 208 | — | 208 | — | — | — | 208 | — | — | — | | |
| 200 | — | 200 | — | — | — | 200 | — | — | — | | |
| 11.012 | — | 11.012 | — | — | — | 11.012 | — | — | — | | |
| 5.648 | 24 | 5.664 | 59 | — | — | 5.664 | 59 | 23 | 25 | | |
| 505 | — | 505 | — | — | — | 505 | — | — | — | | |
| 461 | — | 461 | — | — | — | 461 | — | — | — | | |
| 307 | — | 307 | — | — | — | 307 | — | — | — | | |
| 203 | — | 103 | — | — | — | 103 | — | 100 | — | | |
| 171 | — | 171 | — | — | — | 171 | — | — | — | | |
| 166 | 50 | 162 | 35 | — | — | 162 | 35 | 4 | 15 | | |
| 135 | — | 135 | — | — | — | 135 | — | — | — | | |
| 125 | — | 125 | — | — | — | 125 | — | — | — | | |
| 125 | — | 125 | — | — | — | 125 | — | — | — | | |
| 148 | — | 148 | — | — | — | 148 | — | — | — | | |
| 146 | — | 146 | — | — | — | 146 | — | — | — | | |
| 134 | 50 | 134 | 50 | — | — | 134 | 50 | — | — | | |
| 119 | 30 | 119 | 30 | — | — | 119 | 30 | — | — | | |
| 102 | — | 102 | — | — | — | 102 | — | — | — | | |
| 100 | — | 100 | — | — | — | 100 | — | — | — | | |
| 8.894.673 | 8 | 7.146.840 | 16 | 1.006.556 | 44.120 | 8.197.516 | 16 | 678.903 | 52 | 17.584 | 669 |

Demonstração do saldo dos Cafés despachados em 1922 e a embarcar em 1923

| EXPORTADORES | São Paulo | | Minas | Paraná | TOTAL | |
|--------------------------------------------|-----------|-----|-------|--------|--------|-----|
| | | Ks. | | | | Ks. |
| E. Johnston & C. Ld. | 55.516 | — | — | — | 55.516 | — |
| J. Aron & C. Ld. | 52.760 | — | — | — | 52.760 | — |
| Silva Ferreira & C. | 50.272 | — | — | — | 50.272 | — |
| Leon Israel & C. Ld. | 36.442 | — | — | — | 36.442 | — |
| Comp. Paulista de Export. | 33.000 | — | — | — | 33.000 | — |
| Naumann, Gepp & C. Ld. | 31.030 | — | 220 | — | 31.250 | — |
| Hard, Rand & C. | 29.290 | 12 | 620 | — | 29.910 | 12 |
| Grace & C. | 27.416 | — | — | — | 27.416 | — |
| Comp. Prado Chaves. | 26.000 | — | — | — | 26.000 | — |
| Baccarat & C. | 25.821 | — | 5.818 | 200 | 31.839 | — |
| Martins, Wright & C. Ld. | 25.000 | — | — | — | 25.000 | — |
| Nioac & C. | 23.500 | — | — | — | 23.500 | — |
| R. Alves Toledo & C. | 21.447 | — | 3.732 | — | 25.179 | — |
| Barboza & C. | 17.250 | — | — | — | 17.250 | — |
| A. Ferreira & C. | 13.123 | — | — | 378 | 13.501 | — |
| Raphael Sampaio & C. | 12.000 | 30 | — | — | 12.000 | 30 |
| Theodor Wille & C. | 11.000 | — | — | — | 11.000 | — |
| Almeida Prado & C. | 10.860 | — | — | — | 10.860 | — |
| Almeida Cardia Abreu & C. Ld. | 10.000 | — | — | — | 10.000 | — |
| Arbuckle & C. | 10.000 | — | — | — | 10.000 | — |
| American Coffee Corporat. | 10.000 | — | — | — | 10.000 | — |
| A. Diebold & C. | 10.000 | — | — | — | 10.000 | — |
| Lima Nogueira & C. | 9.829 | — | — | — | 9.829 | — |
| Comp. Leme Ferreira. | 9.250 | — | — | — | 9.250 | — |
| Jessouroun Irmão & C. | 8.290 | — | — | — | 8.290 | — |
| Socied. Anonyma Casa Malta. | 7.205 | — | 778 | — | 7.983 | — |
| Junqueira Carvalho & C. | 7.167 | — | — | — | 7.167 | — |
| F. Matarazzo & C. | 6.555 | — | — | — | 6.555 | — |
| Nossack & C. | 6.501 | — | — | — | 6.501 | — |
| J. C. Mello & C. | 6.501 | — | — | — | 6.501 | — |
| Bassante Coffee Ld. | 6.000 | — | — | — | 6.000 | — |
| Whitaker, Brotero & C. | 6.000 | — | — | — | 6.000 | — |
| Cerquinho, Rinaldi & C. | 4.418 | — | 5.887 | — | 10.305 | — |
| Andrade Junqueira & C. | 5.160 | — | 499 | 91 | 5.750 | — |
| Socied. Anony. Casa Picone. | 5.000 | — | — | — | 5.000 | — |
| Comp. Brasileira de Café. | 5.000 | — | — | — | 5.000 | — |
| S. A. Comp. Geral Comm. de Santos. | 4.906 | — | — | — | 4.906 | — |
| Sion & C. | 4.476 | — | — | — | 4.476 | — |
| Socied. Anonyma Levy. | 4.352 | — | — | — | 4.352 | — |
| Martinho Camargo, Coelho & C. | 4.001 | — | — | — | 4.001 | — |
| American Warrant Company. | 4.000 | — | — | — | 4.000 | — |
| Mc. Laughlin & C. | 3.605 | — | — | — | 3.605 | — |
| Franco Soares & C. | 3.203 | — | 30 | — | 3.233 | — |
| E. Struckmeyer & C. | 3.000 | — | — | — | 3.000 | — |
| Enea Malagutti & C. | 2.083 | — | — | — | 2.083 | — |
| Socied. C. S. Paulo e Minas Ld. | 2.000 | — | — | — | 2.000 | — |
| The Fine T. Coffee Export Ld. | 1.911 | — | — | — | 1.911 | — |
| J. Campos & C. | 1.875 | — | — | — | 1.875 | — |

(CONTINUA)

Demonstração do saldo dos Cafés despachados em 1922 e a embarcar em 1923

(CONTINUAÇÃO)

| EXPORTADORES | São Paulo | | Minas | Paraná | TOTAL | |
|-----------------------------------|-----------|----|--------|--------|---------|-----|
| | | Ks | | | | Ks. |
| H. G. Beardall & C. | 1.500 | — | — | — | 1.500 | — |
| Zerrenner, Bulow & C. | 1.047 | — | — | — | 1.047 | — |
| Comp. C. Export. de S. Paulo. . . | 900 | — | — | — | 900 | — |
| Souza Queiroz & C. | 500 | — | — | — | 500 | — |
| Bensdorp & C. | 450 | — | — | — | 450 | — |
| F. S. Hampshire & C. Ld. | 250 | — | — | — | 250 | — |
| Troncoso Hermanos. | 100 | — | — | — | 100 | — |
| O. Kotteferd. | 51 | — | — | — | 51 | — |
| V. Morel & C. | 50 | — | — | — | 50 | — |
| João de Cerqueira & C. | 5 | — | — | — | 5 | — |
| Comp. de Forn. Mathierson. . . . | 4 | 15 | — | — | 4 | 15 |
| J. Thorton. | 4 | — | — | — | 4 | — |
| Bernardo Runes. | 3 | — | — | — | 3 | — |
| Luis Camacho. | 3 | — | — | — | 3 | — |
| Rocha Faria & C. | 3 | — | — | — | 3 | — |
| T. M. Lange. | 3 | — | — | — | 3 | — |
| D. Angerami & Filho. | 2 | 25 | — | — | 2 | 25 |
| J. S. Edge. | 2 | — | — | — | 2 | — |
| Campos & Poccia. | 2 | — | — | — | 2 | — |
| C. Moraes & C. | 1 | 30 | — | — | 1 | 30 |
| Refinetti & Bruno. | 1 | — | — | — | 1 | — |
| Leopoldo de Figueiredo & C. . . . | 1 | — | — | — | 1 | — |
| Carmine Hernandes. | 1 | — | — | — | 1 | — |
| Comp. Puglisi. | 1 | — | — | — | 1 | — |
| Francisco M. Silva. | 1 | — | — | — | 1 | — |
| Alberto Lopes Dias. | 1 | — | — | — | 1 | — |
| Fred. Hyland. | — | 30 | — | — | — | 30 |
| Francisco Cantarella. | — | 30 | — | — | — | 30 |
| | 678.903 | 52 | 17.584 | 669 | 697.156 | 52 |

RECEBEDORIA DE RENDAS DE SANTOS, 2.ª SECÇÃO, 8 de Março de 1923.

O Chefe da Secção,

Luiz Martins Coelho.

O Escripturario,

Cicero de Souza.

Demonstração da arrecadação da Terceira Seção no exercício de 1922

| | |
|------------------------------------------------------------------------------------------------------------------------------------------------------------------------------------------------------------------------------------------------------------------------------------------------------------------------------------------------------------------------------------------------------------------------------------------------------------------------------------------------------------------------------------------------------------------------------------------------|--------------------------------------------------------------------------------------------------------------------------------------------------------------------------------------------------------------------------------------|
| <p>Divida Activa Amigavel</p> <p>Imposto sobre o Capital Particular Empregado em Emprestitos</p> <p>Imposto sobre o Capital Realizado das Sociedades Anonymas</p> <p>Imposto Territorial</p> <p>Imposto de Commercio</p> <p>Imposto de Industria</p> <p>Imposto sobre o Consumo de Aguardente</p> <p>Imposto sobre a Renda Annual dos Predios de Aluguel</p> <p>Taxa de Esgotos</p> <p>Taxa Adicional</p> <p>Obras de Esgotos</p> <p>Multa sobre os Novos Impostos</p> | <p>18:347\$780</p> <p>93:567\$696</p> <p>70:355\$800</p> <p>10:768\$195</p> <p>669:596\$500</p> <p>36:501\$125</p> <p>42:130\$000</p> <p>165:246\$140</p> <p>556:441\$620</p> <p>164:460\$684</p> <p>896\$325</p> <p>14:507\$503</p> |
| RECETA EVENTUAL | |
| <p>Multa sobre a Divida Activa Amigavel 4.586\$943</p> <p>Multa sobre a Taxa de Esgotos . . . 2.994\$075</p> <p>Multa sobre as Obras de Esgotos . . . 36\$750</p> <p>Juros sobre as Obras de Esgotos . . . 324\$795</p> | <p>7:942\$563</p> |
| 1.850:761\$931 | 1.850:761\$931 |

Recolhido á Thesouraria desta Recebedoria

RECEBEDORIA DE RENDAS DE SANTOS, 3.^a Seção, 2 de Janeiro de 1923.

O Chefe, *Carlos Marques Guimarães.*

O Guarda-Livros, *Francisco A. G. Carvalho.*

O Escripturario, *Leoncio Ribas.*

Quadro demonstrativo do movimento geral de impostos lançados no exercício de 1922

| ESPECIE | Numero de contribuintes | Predios colheitados | Quantidade em litros | Capital | Valor locativo | Renda | Lançamento | Arrecadação | Cancellamentos | Saldo em oerificados |
|-------------------------------------------------------------------|-------------------------|---------------------|----------------------|-----------------|-----------------|-----------------|----------------|----------------|----------------|----------------------|
| Imposto sobre o capital particular empregado em emprestimos . . . | 1.165 | — | — | 27.522.685\$422 | — | — | 129.520\$397 | 93.567\$696 | 1.477\$655 | 34.475\$046 |
| Imposto sobre o capital realizado das Sociedades Anonymas . . . | 29 | — | — | 24.619.433\$315 | — | — | 71.345\$800 | 70.355\$800 | — | 990\$000 |
| Imposto Territorial | 504 | — | — | — | — | — | 14.621\$195 | 10.768\$195 | 30\$000 | 3.823\$000 |
| Imposto de Comercio . . . | 1.628 | — | — | — | — | — | 728.482\$250 | 669.596\$500 | 3.971\$250 | 54.914\$500 |
| Imposto de Industria | 261 | — | — | — | — | — | 40.736\$250 | 36.501\$125 | — | 4.235\$125 |
| Imposto sobre o consumo de Aguardente . . . | 624 | — | 827.000 | — | — | — | 45.290\$000 | 42.130\$000 | — | 3.160\$000 |
| Imposto sobre a renda annual dos predios de Aluguel | 2.471 | 5.903 | — | — | — | 17.846.214\$000 | 178.462\$140 | 165.246\$140 | 44\$400 | 13.171\$600 |
| Taxa de Esgotos . . . | 2.301 | 5.677 | — | — | 20.156.634\$000 | — | 604.699\$020 | 556.441\$620 | 396\$000 | 47.861\$400 |
| Taxa Adicional . . . | 9.043 | — | — | — | — | — | 181.315\$654 | 164.460\$684 | 591\$928 | 16.263\$042 |
| | 827.000 | 827.000 | 827.000 | 52.142.068\$737 | 20.156.634\$000 | 17.846.214\$000 | 1.994.472\$706 | 1.809.067\$760 | 6.511\$233 | 178.893\$713 |

RECEBEDORIA DE RENDAS DE SANTOS, 3.ª SECCÃO, 2 de janeiro de 1923.

O Chefe,

Carlos Marques Guimarães

O Escriptuario,

Leoneo Ribas

O Guarda-Livros,

Francisco A. G. Carnathal

Demonstração da arrecadação das Obras de Esgotos no exercicio de 1922

| MEZES | PRINCIPAL | JUROS | SOMMA | MULTA | TOTAL |
|--------------------|-----------|----------|------------|---------|------------|
| Maio | 27\$184 | 6\$416 | 33\$600 | — | 33\$600 |
| Junho | 524\$478 | 195\$442 | 719\$920 | — | 719\$920 |
| Novembro | 34\$459 | 11\$741 | 46\$200 | 11\$550 | 57\$750 |
| Dezembro | 310\$204 | 111\$196 | 421\$400 | 25\$200 | 446\$600 |
| | 896\$325 | 324\$795 | 1.221\$120 | 36\$750 | 1.257\$870 |

RECEBEDORIA DE RENDAS DE SANTOS, 3.^a SECÇÃO, 2 de janeiro de 1923.

O Chefe,
Carlos Marques Guimarães.

O Guarda-Livros,
Francisco A. G. Carvalhal

O Escripturario,
Leoncio Ribas.

Demonstração da arrecadação da Taxa de Esgotos no exercicio de 1922

| MEZES | IMPOSTO | ADICIONAL | SOMMA | MULTA | TOTAL |
|--------------------|--------------|-------------|--------------|------------|--------------|
| Junho | 505:480\$770 | 50:548\$077 | 556:028\$847 | — | 556:028\$847 |
| Julho | 3:038\$400 | 303\$840 | 3:342\$240 | 487\$395 | 3:829\$635 |
| Agosto | 853\$200 | 85\$320 | 938\$520 | 135\$630 | 1:074\$150 |
| Setembro | 936\$000 | 93\$600 | 1:029\$600 | 190\$575 | 1:220\$175 |
| Outubro | 1:377\$600 | 137\$760 | 1:515\$360 | 156\$090 | 1:671\$450 |
| Novembro | 1:486\$350 | 148\$635 | 1:634\$985 | 142\$560 | 1:777\$545 |
| Dezembro | 43:269\$300 | 4:326\$930 | 47:596\$230 | 1:881\$825 | 49:478\$055 |
| | 556:441\$620 | 55:644\$162 | 612:085\$782 | 2:994\$075 | 615:079\$857 |

RECEBEDORIA DE RENDAS DE SANTOS, 3.^a SECÇÃO, 2 de janeiro de 1923.

O Chefe,
Carlos Marques Guimarães.

O Guarda-Livros,
Francisco A. G. Carvalhal.

O Escripturario,
Leoncio Ribas.

Demonstração da arrecadação do Imposto sobre a Renda Annual dos Predios de Aluguel no exercicio de 1922

| MEZES | IMPOSTO | ADDITIONAL | SOMMA | MULTA | TOTAL |
|----------------|--------------|-------------|--------------|------------|--------------|
| Junho . . . | 154:957\$740 | 15:495\$774 | 170:453\$514 | — | 170:453\$514 |
| Julho . . . | 1:190\$600 | 119\$060 | 1:309\$660 | 315\$055 | 1:624\$715 |
| Agosto . . . | 357\$600 | 35\$760 | 393\$360 | 80\$190 | 473\$550 |
| Setembro . . . | 322\$800 | 32\$280 | 355\$080 | 88\$770 | 443\$850 |
| Outubro . . . | 303\$000 | 30\$300 | 333\$300 | 83\$325 | 416\$625 |
| Novembro . . . | 414\$000 | 41\$400 | 455\$400 | 89\$100 | 544\$500 |
| Dezembro . . . | 7:700\$400 | 770\$040 | 8:470\$440 | 673\$695 | 9:144\$135 |
| | 165:246\$140 | 16:524\$614 | 181:770\$754 | 1:330\$135 | 183:100\$889 |

RECEBEDORIA DE RENDAS DE SANTOS, 3.^a SECÇÃO, 2 de janeiro de 1923.

O Chefe, *Carlos Marques Guimarães.*

O Escripturario, *Leoncio Ribas.*

O Guarda-livros, *Francisco A. G. Carvalho.*

Demonstração da arrecadação do Imposto sobre o Capital Particular empregado em Emprestitos no exercicio de 1922

| MEZES | IMPOSTO | ADDITIONAL | SOMMA | MULTA | TOTAL |
|-----------------|-------------|------------|--------------|------------|--------------|
| Janeiro . . . | 3:097\$050 | 309\$705 | 3:406\$755 | — | 3:406\$755 |
| Fevereiro . . . | 2:740\$500 | 274\$050 | 3:014\$550 | — | 3:014\$550 |
| Março . . . | 4:994\$007 | 499\$399 | 5:493\$406 | — | 5:493\$406 |
| Abril . . . | 55:272\$202 | 5:527\$203 | 60:799\$405 | — | 60:799\$405 |
| Maió . . . | 5:307\$195 | 530\$719 | 5:837\$914 | 589\$793 | 6:427\$707 |
| Junho . . . | 5:213\$081 | 521\$308 | 5:734\$389 | 194\$816 | 5:929\$205 |
| Julho . . . | 2:088\$109 | 208\$809 | 2:296\$918 | 151\$733 | 2:448\$651 |
| Agosto . . . | 1:902\$959 | 190\$295 | 2:093\$254 | 107\$387 | 2:200\$641 |
| Setembro . . . | 1:170\$000 | 117\$000 | 1:287\$000 | 102\$919 | 1:389\$919 |
| Outubro . . . | 7:644\$327 | 764\$432 | 8:408\$759 | 159\$521 | 8:568\$280 |
| Novembro . . . | 1:586\$400 | 158\$640 | 1:745\$040 | 86\$790 | 1:831\$830 |
| Dezembro . . . | 2:551\$866 | 255\$186 | 2:807\$052 | 92\$603 | 2:899\$655 |
| | 93:567\$696 | 9:356\$746 | 102:924\$442 | 1:485\$562 | 104:410\$004 |

RECEBEDORIA DE RENDAS DE SANTOS, 3.^a SECÇÃO, 2 de janeiro de 1923.

O Chefe, *Carlos Marques Guimarães.*

O Escripturario, *Leoncio Ribas.*

O Guarda-livros, *Francisco A. G. Carvalho.*

Demonstração da arrecadação do Imposto sobre o Capital Realizado das Sociedades Anonymas no exercício de 1922

| MEZES | IMPOSTO | ADDITIONAL | SOMMA | MULTA | TOTAL |
|-------------|-------------|------------|-------------|------------|-------------|
| Abril . . . | 50:855\$800 | 5:085\$580 | 55:941\$380 | — | 55:941\$380 |
| Maió . . . | 3:000\$000 | 300\$000 | 3:300\$000 | 412\$500 | 3:712\$500 |
| Outubro . . | 14:100\$000 | 1:410\$000 | 15:510\$000 | 288\$750 | 15:798\$750 |
| Novembro . | 2:400\$000 | 240\$000 | 2:640\$000 | 660\$000 | 3:300\$000 |
| | 70:355\$800 | 7:035\$580 | 77:391\$380 | 1:361\$250 | 78:752\$630 |

RECEBEDORIA DE RENDAS DE SANTOS, 3.^a SECÇÃO, 2 de janeiro de 1923.

O Chefe, *Carlos Marques Guimarães*

O Escripturario, *Leoncio Ribas*

O Guarda-livros, *Francisco A. G. Carvalho*

Demonstração da arrecadação do Imposto Territorial no exercício de 1922

| MEZES | IMPOSTO | ADDITIONAL | SOMMA | MULTA | TOTAL |
|---------------|-------------|------------|-------------|----------|-------------|
| Março . . . | 10\$000 | 1\$000 | 11\$000 | — | 11\$000 |
| Abril . . . | 7:765\$519 | 776\$552 | 8:542\$071 | — | 8:542\$071 |
| Maió . . . | 844\$762 | 84\$476 | 929\$238 | 182\$809 | 1:112\$047 |
| Junho . . . | 459\$800 | 45\$980 | 505\$780 | 119\$295 | 625\$075 |
| Julho . . . | 108\$000 | 10\$800 | 118\$800 | 28\$325 | 147\$125 |
| Agosto . . . | 202\$000 | 20\$200 | 222\$200 | 55\$550 | 277\$750 |
| Setembro . . | 35\$000 | 3\$500 | 38\$500 | 4\$125 | 42\$625 |
| Outubro . . . | 807\$714 | 80\$771 | 888\$485 | 126\$460 | 1:014\$945 |
| Novembro . . | 288\$400 | 28\$840 | 317\$240 | 71\$060 | 388\$300 |
| Dezembro . . | 247\$000 | 24\$700 | 271\$700 | 61\$325 | 333\$025 |
| | 10:768\$195 | 1:076\$819 | 11:845\$014 | 648\$949 | 12:493\$063 |

RECEBEDORIA DE RENDAS DE SANTOS, 3.^a SECÇÃO, 2 de janeiro de 1923.

O Chefe, *Carlos Marques Guimarães*

O Escripturario, *Leoncio Ribas*

O Guarda-livros, *Francisco A. G. Carvalho*

Demonstração da arrecadação do Imposto de Commercio no exercicio de 1922

| MEZES | IMPOSTO | ADDITIONAL | SOMMA | MULTA | TOTAL |
|----------------|--------------|-------------|--------------|------------|--------------|
| Maio . . . | 488:275\$625 | 48:827\$564 | 537:103\$189 | — | 537:103\$189 |
| Junho . . . | 2:255\$750 | 225\$575 | 2:481\$325 | 405\$309 | 2:886\$634 |
| Julho . . . | 2:237\$250 | 223\$725 | 2:460\$975 | 340\$036 | 2:801\$011 |
| Agosto . . . | 748\$000 | 74\$800 | 822\$800 | 135\$775 | 958\$575 |
| Setembro . . . | 136\$000 | 13\$600 | 149\$600 | 37\$400 | 187\$000 |
| Outubro . . . | 13:848\$750 | 1:384\$875 | 15:233\$625 | 256\$292 | 15:489\$917 |
| Novembro . . . | 140:674\$875 | 14:067\$486 | 154:742\$361 | 1:404\$568 | 156:146\$929 |
| Dezembro . . . | 21:420\$250 | 2:142\$025 | 23:562\$025 | 5:890\$959 | 29:453\$234 |
| | 669:596\$500 | 66:959\$650 | 736:556\$150 | 8:470\$339 | 745:026\$489 |

RECEBEDORIA DE RENDAS DE SANTOS, 3.^a SECÇÃO, 2 de Janeiro de 1923.

O Chefe, *Carlos Marques Guimarães*.

O Escripturario, *Leoncio Ribas*.

O Guarda-livros, *Francisco A. G. Carvalhal*.

Demonstração da arrecadação do Imposto de Industria no exercicio de 1922

| MEZES | IMPOSTO | ADDITIONAL | SOMMA | MULTA | TOTAL |
|----------------|-------------|------------|-------------|----------|-------------|
| Maio . . . | 29:577\$875 | 2:957\$789 | 32:535\$664 | — | 32:535\$664 |
| Junho . . . | 484\$500 | 48\$450 | 532\$950 | 133\$237 | 666\$187 |
| Julho . . . | 153\$000 | 15\$300 | 168\$300 | 42\$075 | 210\$375 |
| Outubro . . . | 352\$750 | 35\$275 | 388\$025 | 46\$750 | 434\$775 |
| Novembro . . . | 5:491\$000 | 549\$099 | 6:040\$099 | 136\$158 | 6:176\$257 |
| Dezembro . . . | 422\$000 | 44\$200 | 486\$200 | 121\$548 | 607\$748 |
| | 36:501\$125 | 3:650\$113 | 40:151\$238 | 479\$768 | 40:631\$006 |

RECEBEDORIA DE RENDAS DE SANTOS, 3.^a SECÇÃO, 2 de Janeiro de 1923.

O Chefe, *Carlos Marques Guimarães*.

O Escripturario, *Leoncio Ribas*

O Guarda-livros, *Francisco A. G. Carvalhal*.

Demonstração da arrecadação do Imposto sobre o Consumo de Aguardente no exercício de 1922

| MEZES | IMPOSTO | ADDITIONAL | SOMMA | MULTA | TOTAL |
|----------------|-------------|------------|-------------|----------|-------------|
| Maio . . . | 38:880\$000 | 3:888\$000 | 42:768\$000 | — | 42:768\$000 |
| Junho . . . | 560\$000 | 56\$000 | 616\$000 | 134\$750 | 750\$750 |
| Julho . . . | 140\$000 | 14\$000 | 154\$000 | 38\$500 | 192\$500 |
| Agosto . . . | 210\$000 | 21\$000 | 231\$000 | 57\$750 | 288\$750 |
| Setembro . . . | 70\$000 | 7\$000 | 77\$000 | 19\$250 | 96\$250 |
| Outubro . . . | 140\$000 | 14\$000 | 154\$000 | 38\$500 | 192\$500 |
| Novembro . . . | 1:220\$000 | 122\$000 | 1:342\$000 | 192\$500 | 1:534\$500 |
| Dezembro . . . | 910\$000 | 91\$000 | 1:001\$000 | 250\$250 | 1:251\$250 |
| | 42:130\$000 | 4:213\$000 | 46:343\$000 | 731\$500 | 47:074\$500 |

RECEBEDORIA DE RENDAS DE SANTOS, 3.^a SECÇÃO, 2 de janeiro de 1923.

O Chefe,

Carlos Marques Guimarães.

O Escripturario,

Leoncio Ribas.

O Guarda-livros, *Francisco A. G. Carvalhal.*

Demonstração da arrecadação da Taxa Adicional no exercício de 1922

| POR ESPECIE | TAXA | MULTA | TOTAL |
|-----------------------------------------------------------------------|--------------|------------|--------------|
| Imposto sobre o Capital Particular empregado em empréstimos | 9:356\$746 | 135\$051 | 9:491\$797 |
| Imposto sobre o Capital Realizado das Sociedades Anonymas | 7:035\$580 | 123\$750 | 7:159\$330 |
| Imposto Territorial | 1:076\$819 | 58\$995 | 1:135\$814 |
| Imposto de Commercio | 66:959\$650 | 770\$031 | 67:729\$681 |
| Imposto de Industria | 3:650\$113 | 43\$615 | 3:693\$728 |
| Imposto sobre o Consumo de Aguardente | 4:213\$000 | 66\$500 | 4:279\$500 |
| Imposto sobre a Renda Annual dos Predios de Aluguel | 16:524\$614 | 120\$921 | 16:645\$535 |
| Taxa de Esgotos | 55:644\$162 | 272\$189 | 55:916\$351 |
| | 164:460\$684 | 1:591\$052 | 166:051\$736 |

RECEBEDORIA DE RENDAS DE SANTOS, 3.^a SECÇÃO, 2 de janeiro de 1923.

O Chefe,

Carlos Marques Guimarães.

O Escripturario,

Leoncio Ribas.

O Guarda-livros, *Francisco A. G. Carvalhal.*

Demonstração da arrecadação das multas
no Exercício de 1922

| POR ESPECIE | Quantias |
|----------------------------------------------------------------------------------|-------------|
| Sobre a Divida Activa Amigavel | 4:586\$943 |
| Sobre o Imposto sobre o Capital Particular Empregado em Emprestimos | 1:350\$511 |
| Sobre o Imposto sobre o Capital Realizado das Sociedades Anonymas | 1:237\$500 |
| Sobre o Imposto Territorial | 589\$954 |
| Sobre o Imposto de Commercio | 7:700\$308 |
| Sobre o Imposto de Industria | 436\$153 |
| Sobre o Imposto sobre o Consumo de Aguardente | 665\$000 |
| Sobre o Imposto sobre a Renda Annual dos Predios de Aluguel . | 1:209\$214 |
| Sobre a Taxa de Esgotos | 2:721\$886 |
| Sobre a Taxa Adicional | 1:591\$052 |
| Sobre as Obras de Esgotos | 36\$750 |
| | 22:125\$271 |

RECEBEDORIA DE RENDAS DE SANTOS, 3.^a SECÇÃO, 2 de Janeiro de 1923.

O CHEFE,

Carlos Marques Guimarães

O ESCRIPTURARIO,

Leoncio Ribas

O GUARDA-LIVROS,

Francisco A. G. Carvalhal

Demonstração da arrecadação da Divida Activa Amigavel no exercicio de 1922

| POR ESPECIE | PRINCIPAL | MULTA | TOTAL |
|--------------------------------------------------------------------------|-------------|------------|-------------|
| Imposto sobre o Capital Particular Empregado em Emprestimos | 287\$815 | 71\$952 | 359\$767 |
| Imposto Territorial | 38\$500 | 9\$625 | 48\$125 |
| Imposto de Commercio | 11:260\$975 | 2:815\$243 | 14:076\$218 |
| Imposto de Industria | 355\$300 | 88\$825 | 444\$125 |
| Imposto sobre o Consumo de Aguardente | 847\$000 | 211\$750 | 1:058\$750 |
| Imposto sobre a Renda Annual dos Predios de Aluguel | 1:030\$920 | 257\$730 | 1:288\$650 |
| Taxa de Esgotos | 4:527\$270 | 1:131\$818 | 5:659\$088 |
| | 18:347\$780 | 4:586\$943 | 22:934\$723 |

RECEBEDORIA DE RENDAS DE SANTOS, 3.ª SECÇÃO, 2 de janeiro de 1923.

O Chefe,
Carlos Marques Guimarães.

O Guarda-livros,
Francisco A. G. Carralhal.

O Escripturario,
Leoncio Ribas.

Demonstração da arrecadação da Receita Eventual no exercicio de 1922

| POR ESPECIE | Quantias |
|------------------------------------------------|------------|
| Multa sobre a Divida Activa Amigavel | 4:586\$943 |
| Multa sobre a Taxa de Esgotos | 2:994\$075 |
| Multa sobre as Obras de Esgotos | 36\$750 |
| Juros sobre as Obras de Esgotos | 324\$795 |
| | 7:942\$563 |

RECEBEDORIA DE RENDAS DE SANTOS, 3.ª SECÇÃO, 2 de janeiro de 1923.

O Chefe,
Carlos Marques Guimarães.

O Guarda-livros,
Francisco A. G. Carralhal.

O Escripturario,
Leoncio Ribas.

Demonstração do movimento das Guias Mineiras durante o exercício de 1922

| Operações | N.º de Guias | PARCIAL | | TOTAL | | Operações | N.º de Guias | PARCIAL | | TOTAL | |
|-----------------------|--------------|---------|-----------|-----------|------------|------------------------------------------|--------------|---------|-----------|-----------|------------|
| | | SACCAS | KILOS | SACCAS | KILOS | | | SACCAS | KILOS | SACCAS | KILOS |
| Saldo de 1921 . . . | 375 | 29.788 | 1.787.280 | | | | | | | | |
| Substituídas em 1922: | | | | | | Applicadas em despachos de Café em 1912: | | | | | |
| Em Janeiro . . . | 718 | 63.425 | 3.805.500 | | | Em Janeiro . . . | 828 | 75.176 | 4.510.560 | | |
| » Fevereiro . . . | 899 | 76.025 | 4.561.500 | | | » Fevereiro . . . | 766 | 64.960 | 3.897.600 | | |
| » Março . . . | 756 | 69.209 | 4.152.540 | | | » Março . . . | 857 | 75.565 | 4.533.900 | | |
| » Abril . . . | 619 | 58.650 | 3.519.000 | | | » Abril . . . | 581 | 56.307 | 3.378.420 | | |
| » Maio . . . | 1.060 | 100.216 | 6.012.960 | | | » Maio . . . | 970 | 89.692 | 5.381.520 | | |
| » Junho . . . | 824 | 87.908 | 5.274.480 | | | » Junho . . . | 1.096 | 109.165 | 6.549.900 | | |
| » Julho . . . | 665 | 51.548 | 3.092.880 | | | » Julho . . . | 674 | 56.067 | 3.364.020 | | |
| » Agosto . . . | 1.795 | 129.848 | 7.790.880 | | | » Agosto . . . | 995 | 73.986 | 4.439.160 | | |
| » Setembro . . . | 1.699 | 123.188 | 7.391.280 | | | » Setembro . . . | 1.685 | 122.979 | 7.378.740 | | |
| » Outubro . . . | 1.824 | 142.123 | 8.527.380 | | | » Outubro . . . | 1.805 | 133.480 | 8.008.800 | | |
| » Novembro . . . | 1.515 | 107.460 | 6.447.600 | | | » Novembro . . . | 1.292 | 94.529 | 5.671.740 | | |
| » Dezembro . . . | 1.297 | 109.972 | 6.598.320 | | | » Dezembro . . . | 697 | 51.653 | 3.099.180 | | |
| | 14.046 | | | 1.149.360 | 68.961.600 | | 12.246 | | | 1.003.559 | 60.213.540 |
| | | | | | | Guias Vencidas . . . | 17 | | | 1.348 | 80.880 |
| | | | | | | Saldo que passa para 1923 . . . | 1.783 | | | 144.453 | 8.667.180 |
| | | | | | | | 14.046 | | | 1.149.360 | 68.961.600 |

SEGUNDA SECÇÃO DA RECEDEDORIA DE RENDAS DE SANTOS, 31 de Dezembro de 1922.

O Chefe,
Luiz Martins Coelho.

O Escripturnario,
A. B. de Amorim.

Demonstração do movimento das Guias do Paraná durante o exercício de 1922

| Operações | N.º de Guias | PARCIAL | | TOTAL | | Operações | N.º de Guias | PARCIAL | | TOTAL | |
|------------------------|--------------|---------|---------|--------|-----------|----------------------------|--------------|---------|---------|--------|-----------|
| | | Saccas | Kilos | Saccas | Kilos | | | Saccas | Kilos | | |
| Saldo de 1921. | 37 | 1.309 | 78.540 | | | | | | | | |
| Substituídas em 1922: | | | | | | | | | | | |
| Em Janeiro | 105 | 4.105 | 246.300 | | | Em Janeiro | 108 | 4.542 | 272.520 | | |
| » Fevereiro | 116 | 7.367 | 442.020 | | | » Fevereiro | 125 | 6.678 | 400.680 | | |
| » Março | 132 | 11.144 | 668.640 | | | » Março | 154 | 12.523 | 751.380 | | |
| » Abril | 55 | 4.110 | 246.600 | | | » Abril | 54 | 4.189 | 251.340 | | |
| » Maio | 45 | 1.653 | 99.180 | | | » Maio | 47 | 1.619 | 97.140 | | |
| » Junho | 11 | 218 | 13.080 | | | » Junho | 3 | 151 | 9.060 | | |
| » Julho | 1 | 10 | 600 | | | » Julho | 9 | 182 | 10.920 | | |
| » Agosto | 14 | 600 | 36.000 | | | » Agosto | 7 | 130 | 7.800 | | |
| » Setembro | 92 | 3.962 | 237.720 | | | » Setembro | 56 | 2.476 | 148.560 | | |
| » Outubro | 121 | 5.013 | 300.780 | | | » Outubro | 140 | 5.962 | 357.720 | | |
| » Novembro | 132 | 5.963 | 357.780 | | | » Novembro | 65 | 3.230 | 193.800 | | |
| » Dezembro | 135 | 5.911 | 354.660 | 51.365 | 3.081.900 | » Dezembro | 48 | 2.221 | 133.260 | 43.903 | 2.634.180 |
| | | | | | | Saldo que passa para 1923: | 816 | | | | |
| | | | | | | | 180 | | | 7.462 | 447.720 |
| | | | | | | | 996 | | | 51.365 | 3.081.900 |

2.ª SEÇÃO DA RECEBEDORIA DE RENDAS DE SANTOS, 31 de Dezembro de 1922

O Chefe
Luiz Martins Coelho

O Escripturario
A. B. Amorim

RELATORIO
DA
RECEBEDORIA DE RENDAS
DA
CAPITAL



RECEITA GERAL

RENDA DOS TRIBUTOS



São Paulo, 15 de Maio de 1923

A receita liquida da Recebedoria de Rendas da Capital, no exercicio de 1922, montou á somma de 34.361:058\$878 e ficou assim classificada :

Renda Ordinaria

| | |
|---------------------------------------|------------------------|
| Renda dos Tributos | 19.337:940\$424 |
| Rendas Diversas | 3.357:836\$032 |
| Rendas Industriaes | 10.092:497\$784 |
| Rendas Patrimoniaes | 77:761\$239 |
| Renda Extraordinaria | 1.495:023\$399 |
| Total | <u>34.361:058\$878</u> |

Feitas as distribuições pelas diversas fontes de receita que constituem as rendas do Estado, as verbas foram escripturadas pela seguinte maneira :

| | |
|-----------------------------------------------------------------------------------------|----------------|
| Imposto de Exportação | 34:650\$223 |
| Taxa de Expediente | 127\$300 |
| Imposto s/ Transmissão de Propriedade Inter-vivos | 6.646:027\$245 |
| Sello Adhesivo | 743:902\$300 |
| Papel Sellado | 992\$100 |
| Sello por Desconto | 2:681\$224 |
| Sello de Verba para Custas | 79:549\$288 |
| Estampilhas para Custas | 3:018\$700 |
| Imposto de Sello s/ Bilhetes de Entradas em Logares de Diversões | 681:131\$700 |
| Imposto Predial na Capital | 4.111:968\$722 |
| Imposto de Commercio | 2.798:017\$500 |
| Imposto de Industrias | 383:215\$000 |
| Imposto s/ Capital das Sociedades Anonymas | 1.706:292\$905 |
| Imposto s/ Capital Particular empregado em Emprestitos | 830:165\$583 |
| Imposto s/ Renda do Capital empregado em Predios Urbanos destinados a Aluguel | 1.058:351\$081 |
| Imposto Territorial | 49:819\$353 |
| Imposto s/ Consumo de Aguardente | 208:030\$000 |
| Taxa de Matriculas | 347:090\$000 |
| Taxa Adicional | 2:283:247\$719 |

| | |
|-------------------------------------------------------------------------|-----------------|
| Taxa s/ Mercadorias Negociadas a Termo | 595:817\$900 |
| Taxa Judiciaria | 131:680\$413 |
| Taxa de Exgottos | 5.040:412\$884 |
| Taxa de Consumo d'Agua na Capital . | 4.587:382\$300 |
| Renda da Repartição de Aguas da Capital, por Serviços Extraordinarios . | 319:132\$600 |
| Renda do Hospicio de Alienados . . | 145:570\$000 |
| Venda de Terras Publicas | 5:465\$696 |
| Venda de Lotes em Nucleos Coloniaes . | 72:295\$543 |
| Indemnisações | 5:202\$970 |
| Receita Eventual | 388:532\$328 |
| Cobrança da Divida Activa Amigavel | 531:212\$547 |
| Cobrança da Divida Activa Executiva . | 221:156\$162 |
| Sobretaxa-Francos | 424\$000 |
| Taxa de Duzentos Réis | 2:191\$400 |
| Caixa Beneficente dos Funcionarios | |
| Publicos | 23:110\$000 |
| Banco de Credito Popular | 32:503\$992 |
| Fianças Criminaes | 124:880\$000 |
| Depositos na Terceira Secção | 159:780\$000 |
| Procuratorios | 30\$000 |
| Cauções de Fornecedores | 6:000\$000 |
| Total | 34.361:058\$878 |

(Vide annexos ns. 1, 2, 3 e 4).

As receitas da Recebedoria de Rendas da Capital no ultimo decennio têm sido :

| | | | |
|----------------|-----------------|----------------|-----------------|
| 1913 | 15.026:153\$056 | 1918 | 20.791:782\$969 |
| 1914 | 14.339:935\$972 | 1919 | 22.929:356\$177 |
| 1915 | 15.230:975\$259 | 1920 | 30.949:030\$007 |
| 1916 | 18.365:986\$171 | 1921 | 32.007:974\$749 |
| 1917 | 20.309:969\$040 | 1922 | 34.361:058\$878 |

Comparada esta arrecadação com a que foi recolhida em 1921, na importancia de 32.007:974\$749, verifica-se que houve, na receita do Estado, um augmento de renda no valor de 2.353:084\$129, a favor do exercicio de 1922.

Os impostos que tiveram maior arrecadação são os seguintes :

| | |
|-----------------------------------------------------------------------------|----------------|
| Imposto s/ Transmissão de Propriedade Inter-vivos | 1.268:497\$059 |
| Taxa de Expediente | 127\$500 |
| Sello Adhesivo | 88:982\$800 |
| Sello de Verba para Custas | 79:549\$288 |
| Estampilhas para Custas | 3:018\$700 |
| Imposto de Sellos s/ Bilhetes de Entradas em Logares de Diversões | 113:915\$900 |

| | |
|-----------------------------------------------------------------------------------------|-----------------------|
| Imposto Predial | 293:138\$596 |
| Imposto de Industrias | 54:737\$500 |
| Imposto s/ Capital Particular empregado em Emprestimos | 124:614\$805 |
| Imposto s/ Renda do Capital empregado em Predios Urbanos destinados a Aluguel | 75:344\$592 |
| Imposto Territorial | 8:633\$020 |
| Imposto s/ Consumo de Aguardente | 6:236\$560 |
| Taxa de Matriculas | 2:100\$000 |
| Taxa Adicional | 193:421\$804 |
| Taxa s/ Mercadorias Negociadas a Termo | 168:424\$850 |
| Taxa de Exgottos | 360:139\$737 |
| Taxa de Consumo d'Agua na Capital | 171:668\$400 |
| Renda do Hospicio de Alienados | 34:040\$000 |
| Venda de Terras Publicas | 5:465\$696 |
| Indemnisações | 2:955\$983 |
| Receita Eventual | 28:678\$203 |
| Sobretaxa-Francos | 276\$000 |
| Caixa Beneficente dos Funcionarios Publicos | 899\$300 |
| Fianças Criminaes | 39:230\$000 |
| Cauções de Fornecedores | 6:000\$000 |
| Total | <u>3.130:096\$293</u> |

Tiveram menor receita as seguintes verbas:

| | |
|--------------------------------------------------------------------------------|---------------------|
| Imposto de Exportação | 47:087\$020 |
| Sello por Desconto | 1:570\$000 |
| Papel Sellado | 1:315\$800 |
| Imposto de Commercio | 78:005\$500 |
| Imposto s/ Capital das Sociedades Anonymas | 179:297\$597 |
| Taxa Judiciaria | 5:398\$011 |
| Renda da Repartição de Aguas da Capital por Serviços Extraordinarios | 111:898\$100 |
| Venda de Lotes em Nucleos Coloniaes | 57:951\$120 |
| Cobrança da Divida Activa Amigavel | 36:533\$706 |
| Cobrança da Divida Activa Executiva | 60:487\$140 |
| Taxa de Duzetnos Réis | 278\$100 |
| Procuratorios | 132\$000 |
| Banco de Credito Popular | 311\$808 |
| Depositos na Terceira Secção | 15:110\$800 |
| Custas Judiciais | 181:635\$264 |
| Total | <u>777:012\$164</u> |

Resumindo:

| | |
|-------------------------------|-----------------------|
| Maior arrecadação | 3.130:096\$293 |
| Menor arrecadação | <u>777:012\$164</u> |
| Diferença para mais | <u>2.353:084\$129</u> |

Ou melhor :

| | |
|-----------------------------------------------|-----------------|
| Arrecadação de 1922 | 34.361:058\$878 |
| Idem de 1921 | 32.007:974\$749 |
| | <hr/> |
| Diferença para mais a favor de 1922 | 2.353:084\$129 |

Comparadas com as do anno anterior, as receitas da Recebedoria de Rendas da Capital, no periodo de 1913 a1922, apresentam em cada exercicio as diferenças para mais e para menos que se vão vêr:

| | | | |
|-----------------------|----------------|----------------------|----------------|
| 1913, menos | 435:120\$792 | 1918, mais | 481:813\$929 |
| 1914, menos | 686:217\$084 | 1919, mais | 2.011:900\$680 |
| 1915, mais | 891:039\$287 | 1920, mais | 8.019:673\$830 |
| 1916, mais | 3.135:314\$912 | 1921, mais | 1.058:944\$742 |
| 1917, mais | 1.943:982\$869 | 1922, mais | 2.353:084\$129 |

Imposto de Exportação

A receita proveniente do Imposto de Exportação, anno de 1922, foi de 34:650\$223 e recahiu sobre os seguintes generos de produção do Estado:

| | |
|-----------------------------|-------------|
| Café em grão | 34:509\$381 |
| Café torrado | 1\$942 |
| Café em coco | 19\$740 |
| Caroço de algodão | 33\$750 |
| Farello de trigo | 85\$410 |
| | <hr/> |
| Total | 34:650\$223 |

O numero de volumes foi:

| | |
|-----------------------------|--------|
| Café em grão | 10.942 |
| Café torrado | 6 |
| Café em coco | 4 |
| Caroço de algodão | 25 |
| Farello de trigo | 70 |
| | <hr/> |
| Total | 11.047 |

O peso destas mercadorias, em kilogramma, foi o que se segue:

| | |
|-----------------------------|------------------|
| Café em grão | 547.752,100 grs. |
| Café torrado | 31,100 grs. |
| Café em coco | 151 |
| Caroço de algodão | 1.125 |
| Farello de trigo | 2.850 |
| | <hr/> |
| | 551.909 |

O valor official estava representado pelas seguintes quantias:

| | |
|-----------------------------|---------------------|
| Café em grão | 383:426\$470 |
| Café torrado | 21\$700 |
| Café em coco | 98\$700 |
| Caroço de algodão | 405\$000 |
| Farelllo de trigo | 256\$500 |
| Total | <u>384:208\$370</u> |

Para a cobrança do imposto vigorou a pauta de 700 réis por kilogramma, para o café em grão ou torrado, e 20 % *ad valorem* para o café em coco.

Ao par desta exportação tão redusida, como se acaba de vêr, registrou-se uma importação de 606.975 saccas, pesando 37.068.777 kilos de café, de procedencia do Norte do Estado e dos Estados do Rio de Janeiro e Minas Geraes, destinados a esta Capital e ao porto de Santos.

Os cafés dessas procedencias, em geral de má qualidade e mal beneficiados, com as ligas que se fazem em Santos, vêm prejudicar grandemente a produção de outras zonas, como se tem verificado nestes ultimos tempos.

O café em transitio, baldeado na Estação do Braz para a do Norte, destinado á "Maritima", na Capital Federal, consta do seguinte quadro:

| Mezes | Volumes | Kilos | Valor official |
|---------------------|------------|---------------|--------------------|
| Janeiro | 3 | 180 | 126\$000 |
| Fevereiro | 5 | 241 | 168\$700 |
| Março | 13 | 451 | 315\$700 |
| Abril | 4 | 215 | 150\$500 |
| Maiο | 9 | 543 | 380\$100 |
| Junho | 3 | 108 | 75\$600 |
| Julho | — | — | — |
| Agosto | 16 | 621 | 434\$700 |
| Setembro | 18 | 1.074 | 751\$800 |
| Outubro | 213 | 9.802 | 6:861\$400 |
| Novembro | 10 | 663 | 464\$100 |
| Dezembro | 17 | 1.018 | 712\$600 |
| | <u>315</u> | <u>15.106</u> | <u>10.574\$200</u> |

A seguir vae transcripta a relação das firmas commerciaes e individuaes que exportaram café em grão, torrado e em coco, farelllo de trigo e caroço de algodão para fóra do Estado, durante o anno de 1922:

| Nomes | Volumes |
|---------------------------------|---------|
| Olavo Villaça | 2.463 |
| A. Serpa & Cia. | 4.779 |
| Prado, Villela & Cia | 3 |
| Tobias de Barros & Cia. | 2.142 |
| A Veloz | 3 |
| D. Luiza Assumpção | 8 |
| Companhia Puglisi | 14 |

| Nomes | Volumes |
|------------------------------------------|---------|
| Oscar de O. Borges | 306 |
| Alberto Macedo | 1 |
| Antonio Arzenaro | 1 |
| Madre Superiora do S. C. Jesus | 2 |
| Dr. Eliezer de Castro | 1 |
| Ernesto de Castro & Cia. | 1 |
| Ernesto de Castro & Cia. | 1 |
| Eugenio Artigas | 1 |
| Mitaini & Abrão | 2 |
| João de Siqueira & Cia. | 427 |
| João Gomes Martins | 1 |
| Alvez, Azevedo & Cia. | 2 |
| Mario de Almeida Leme | 10 |
| Francisco B. Costa | 1 |
| Ribeiro & Sutherland | 1 |
| Arthur Toledo | 1 |
| O. Lilia & Irmão | 2 |
| Arturo Spengler | 3 |
| Carolina Bohn | 1 |
| José Barchitta | 1 |
| Antonio Brancaio | 1 |
| José Minervino | 1 |
| Francisco Iasi | 1 |
| Francisca Manna | 1 |
| Rodrigues, Queiroz & Cia. | 296 |
| Raul M. Barros | 7 |
| Salvador Deliso | 1 |
| Cia. União Refinadora | 1 |
| Dr. A. T. de Andrade | 1 |
| Salvador Covanese | 1 |
| Abramo Eberle | 1 |
| José Cyrillo | 1 |
| George A. Balder | 2 |
| Antonio Russo | 1 |
| Pellegrini Francisco | 1 |
| Nicola di Lorenzo | 3 |
| Paschoal Fumo | 1 |
| Camillo José | 10 |
| Amadeo Giacomo | 1 |
| Jayne Gomes | 2 |
| Blanche Erenstein | 2 |
| Antonio Nascimento | 71 |
| Vincenzo Dimase | 2 |

| Nomes | Volumes |
|-------------------------------|---------|
| João Sabanho | 1 |
| D. Maria do Val | 1 |
| Umberto Frontini | 2 |
| Francisco Canger | 4 |
| M. Makasata | 1 |
| Elie Marloum | 3 |
| João de Oliveira | 30 |
| Olinda Talente | 1 |
| Antonio de Maso | 1 |
| Adolpho Thomé | 1 |
| Helene Pedrosa | 1 |
| Biaggio Maiosino | 1 |
| Ramiro Franco & Cia. | 1 |
| Raphael Mosetti | 1 |
| Emil Heininger | 1 |
| Raul de Q. Ferreira | 1 |
| V. R. Brisotti | 185 |
| Carlos Bernasconi | 1 |
| Narciso Guerra | 117 |
| Paula Ramos | 1 |
| Jorge Faria | 1 |

Café torrado

| | |
|-----------------------------|---|
| Luiz Galante | 2 |
| Thomaz Iervolino | 1 |
| Gabriel Graziano | 1 |
| Vicente Colviello | 1 |
| Amadeo Colizello | 1 |

Café em coco

| | |
|-------------------------------|---|
| Loureiro Costa & Cia. | 3 |
| Domiciano Silva | 1 |

Caroço de algodão

| | |
|---------------------------------|----|
| Grandes Moinhos Gamba | 25 |
|---------------------------------|----|

Farelo de trigo

| | |
|---------------------------------|----|
| Grandes Moinhos Gamba | 70 |
|---------------------------------|----|

Numero total de volumes — 11.047

Gado

O numero de cabeças de gado em transito, baldeado na Estação do Braz para a Estação do Norte, durante o anno de 1922, foi de 112.406.

| | | |
|---------------------------------------------------------|---------|------------|
| Destas, estavam sujeitas ao imposto estadual, | 89.862 | cabeças, e |
| isentas do imposto | 22.544 | cabeças |
| | 112.406 | |
| Total | 112.406 | |

A cobrança deste imposto está a cargo da E. F. Central do Brasil.

No ultimo decennio o Imposto de Exportação tem rendido:

| | | | |
|----------------|--------------|----------------|--------------|
| 1913 | 145:145\$133 | 1918 | 114:273\$065 |
| 1914 | 21:279\$517 | 1919 | 52:571\$001 |
| 1915 | 37:926\$366 | 1920 | 87:707\$302 |
| 1916 | 342:521\$903 | 1921 | 81:737\$243 |
| 1917 | 166:239\$819 | 1922 | 34:650\$223 |

O imposto de exportação rendeu, em 1922, menos 47:087\$020 do que no anno anterior.

Taxa de Expediente

A Taxa de Expediente foi cobrada sobre mercadorias expedidas pelo Correo, como registrados, e sua arrecadação se fez da seguinte forma, em 1922:

| Mezes | Peso em grammas | Valor official | Taxa |
|--------------------|-----------------|----------------|----------|
| Julho | 42.820 | 1:405\$500 | 3\$900 |
| Agosto | 212.020 | 3:412\$000 | 25\$200 |
| Setembro | 191.000 | 4:603\$000 | 19\$800 |
| Outubro | 300.940 | 5:255\$200 | 29\$700 |
| Novembro | 259.820 | 6:064\$000 | 25\$800 |
| Dezembro | 244.260 | 5:464\$000 | 23\$100 |
| | 1.250.860 | 26:203\$700 | 127\$500 |

Iniciou-se neste exercicio a cobrança desta taxa pela Recebedoria de Rendas da Capital, figurando, por essa razão, entre os impostos de maior arrecadação em 1922.

Imposto s/ Transmissão de Propriedade Inter-vivos

Devido á desvalorisação da nossa moeda e á alta de preços do café, nosso principal producto de exportação, tiveram, em 1922, maior desenvolvimento do que no anno anterior, os negocios sobre compra e venda de propriedades no districto da Capital, registrando-se uma differença de mais 23.808:153\$619 no valor das propriedades transmittidas, e de 1.268:499\$059 no imposto arrecadado.

O valor das vendas nos diversos mezes do anno foi o seguinte:

| | |
|-------------------------------|------------------|
| Janeiro | 11.616:951\$026 |
| Fevereiro | 14.121:194\$704 |
| Março | 11.489:424\$124 |
| Abril | 11.105:551\$791 |
| Maió | 12.002:351\$680 |
| Junho | 12.741:214\$071 |
| Julho | 11.960:973\$184 |
| Agosto | 10.804:518\$000 |
| Setembro | 11.651:161\$699 |
| Outubro | 10.091:408\$612 |
| Novembro | 13.038:620\$317 |
| Dezembro | 15.609:598\$414 |
| Total | 146.232:967\$622 |
| Total de 1921 | 122.424:814\$003 |
| Diferença para mais | 23.808:153\$619 |

Por sua vez, a arrecadação do imposto se effectuou em:

| | |
|-------------------------------|----------------|
| Janeiro | 529:355\$334 |
| Fevereiro | 514:846\$930 |
| Março | 569:153\$713 |
| Abril | 513:132\$166 |
| Maió | 500:153\$069 |
| Junho | 627:857\$676 |
| Julho | 495:279\$773 |
| Agosto | 517:766\$829 |
| Setembro | 501:678\$044 |
| Outubro | 494:343\$338 |
| Novembro | 608:652\$555 |
| Dezembro | 773:807\$818 |
| Total | 6.646:027\$245 |
| Idem em 1921 | 5.377:530\$186 |
| Diferença para mais | 1.268:497\$059 |

O valor annual das propriedades transmittidas e o imposto cobrado no ultimo decennio têm sido:

| Anno | Valor venal | Imposto |
|--------|-----------------|----------------|
| 1913 . | 48.039:510\$063 | 2.498:399\$086 |
| 1914 . | 32.899:338\$584 | 1.525:017\$507 |
| 1915 . | 40.342:010\$451 | 1.769:252\$538 |
| 1916 . | 36.860:249\$977 | 1.700:745\$512 |

| | | |
|----------------|------------------|----------------|
| 1917 | 46.998:019\$444 | 2.194:259\$770 |
| 1918 | 56.093:505\$944 | 2.535:735\$198 |
| 1919 | 88.655:216\$191 | 4.114:060\$187 |
| 1920 | 127.502:272\$092 | 5.725:880\$470 |
| 1921 | 122.424:814\$003 | 5.377:530\$186 |
| 1922 | 146.232:967\$622 | 6.646:027\$245 |

Rendeu, em 1922, mais 1.268:497\$059 do que no anno anterior.

Sello do Estado

O valor total da arrecadação do sello do Estado importou em 830:143\$612 e ficou escripturada pela forma seguinte.

| | |
|--------------------------------------|--------------|
| Sello Adhesivo | 743:902\$300 |
| Papel Sellado | 992\$100 |
| Sello por Desconto | 2:681\$224 |
| Sello de Verba para Custas | 79:549\$288 |
| Estampilhas para Custas | 3:018\$700 |
| | <hr/> |
| | 830:143\$612 |

Sello Adhesivo

| | |
|-------------------------------------------------------------------------------|--------------|
| O saldo das estampilhas que passou do exercicio de 1921 para o de 1922 era de | 67:503\$300 |
| Estampilhas recebidas do Thesouro do Estado no correr de 1922 | 752:000\$000 |
| | <hr/> |
| | 819:503\$300 |
| Estampilhas vendidas durante o anno | 744:407\$800 |
| | <hr/> |
| Resta o saldo de | 75:095\$500, |
| que passou para 1923. | |

Chamo a attenção para o annexo sob n. 6, onde se encontra o movimento geral da caixa de estampilhas, no exercicio de 1922.

No ultimo decennio a venda do sello adhesivo tem alcançado as seguintes quantias:

| | | | |
|----------------|--------------|----------------|--------------|
| 1913 | 265:473\$100 | 1918 | 456:531\$300 |
| 1914 | 268:611\$700 | 1919 | 555:899\$800 |
| 1915 | 389:346\$700 | 1920 | 602:039\$700 |
| 1916 | 448:841\$200 | 1921 | 654:919\$500 |
| 1917 | 447:094\$300 | 1922 | 744:407\$800 |

Rendeu, em 1922, mais 88:982\$800 do que no anno anterior.

Papel Sellado

O saldo de Papel Sellado existente nos cofres da Recebedoria de

| | |
|----------------------------------------------------------|------------|
| Rendas em 2 de Janeiro de 1922, era de | 1:491\$600 |
| Importancia recebida do Thesouro, no exercicio | 600\$000 |
| Total | 2:091\$600 |

Deduzidas desta importancia as vendas effectuadas em 1922, no

| | |
|--------------------|----------|
| valor de | 992\$100 |
|--------------------|----------|

Resta o saldo de 1:099\$500
que foi transferido para 1923.

O annexo sob n. 7 traz o quadro demonstrativo da Caixa de Papel Sellado no anno de 1922. No ultimo decennio o producto da venda de Papel Sellado tem sido:

| | | | |
|----------------|------------|----------------|------------|
| 1913 | 2:380\$000 | 1918 | ... |
| 1914 | 1:480\$000 | 1919 | 1:134\$600 |
| 1915 | 3:020\$000 | 1920 | 2:165\$400 |
| 1916 | 1:660\$000 | 1921 | 2:307\$900 |
| 1917 | ... | 1922 | 992\$100 |

Rendeu, em 1922, menos 1:315\$800 do que anno anterior.

Sello por Desconto

Montou á somma de 2:681\$224 a importancia escripturada, em 1922, como Sello por Desconto, e a arrecadação verificou-se nos mezes seguintes:

| | |
|-------------------------------------|------------|
| Fevereiro | 266\$522 |
| Março | 164\$970 |
| Abril | 184\$759 |
| Maiio | 148\$200 |
| Junho | 130\$199 |
| Julho | 292\$657 |
| Agosto | 116\$802 |
| Setembro | 254\$028 |
| Outubro | 145\$866 |
| Novembro | 255\$773 |
| Dezembro | 726\$574 |
| Total | 2:686\$168 |
| Menos: Receita a Annullar | 4\$944 |
| Liquido | 2:681\$224 |

Nos ultimos nove annos a renda deste sello tem sido:

| | |
|----------------|------------|
| 1914 | 1:805\$930 |
| 1915 | 6:728\$120 |
| 1916 | 3:782\$120 |
| 1917 | 7:720\$113 |
| 1918 | 5:301\$583 |
| 1919 | 4:477\$988 |
| 1920 | 7:743\$723 |
| 1921 | 4:251\$422 |
| 1922 | 2:681\$224 |

Rendeu, em 1922, menos 1:570\$198 do que no anno anterior.

Sello de Verba para Custas

Produziu esta fonte de receita a importancia de 79:549\$288 e a cobrança se realisou em:

| | |
|-------------------------------------|-------------|
| Janeiro | 4:960\$207 |
| Fevereiro | 6:994\$400 |
| Março | 7:323\$000 |
| Abril | 5:051\$600 |
| Maio | 4:766\$312 |
| Junho | 4:372\$645 |
| Julho | 5:444\$288 |
| Agosto | 11:057\$700 |
| Setembro | 8:612\$831 |
| Outubro | 8:833\$555 |
| Novembro | 7:447\$700 |
| Dezembro | 4:743\$050 |
| | <hr/> |
| Total | 79:607\$288 |
| Menos: Receita a Annullar | 58\$000 |
| | <hr/> |
| | 79:549\$288 |

Iniciou-se a cobrança deste sello em 1922, resultando d'ahi figurar no balanço comparativo como um dos impostos que produziram maior arrecadação do que no anno anterior.

Estampilhas para Custas

As estampilhas empregadas para cobrança das custas judiciaes produziram a somma de 3:018\$700, e a demonstração da caixa das mesmas consta do anexo sob n. 8, sendo em resumo a seguinte:

| | |
|--------------------------------------------------------------------------------------------------------|-------------|
| Estampilhas fornecidas pelo Thesouro do Estado para arrecadação das custas judiciais em 1922 | 6:001\$200 |
| Vendas realizadas durante o anno | 3:018\$700 |
| Resultando o saldo de | 2:982\$500, |

que passou para o exercicio de 1923.

Tendo esta estampilha sido adoptada a partir de 1922, figura ella neste anno, como aconteceu com o sello de verba para custas, com maior receita do que no anno anterior, no balanço comparativo das arrecadações de 1921 e 1922.

Imposto de Sello s/ Bilhetes de Entradas em Logares de Diversões

Attingiu á somma de 681:131\$700 a receita recebida deste sello, representada pela venda de estampilhas dos valores que se seguem:

| | | |
|------------------------|------------|--------------|
| de 100 réis, | 742.864, | 74:286\$400 |
| " 200 " | 2.538.872, | 507:774\$400 |
| " 300 " | 227.793, | 68:337\$900 |
| " 500 " | 44.840, | 22:420\$000 |
| " 1\$000 " | 6.183, | 6:183\$000 |
| " 2\$000 " | 1.305, | 2:610\$000 |

3.561.857, 681:131\$700

Conforme se vê do annexo sob n. 9, o movimento geral desta caixa foi o que se vae vêr:

| | |
|---------------------------------------------------------------------|--------------|
| <i>Debito</i> — Saldo que passou de 1921 para 1922 | 20:117\$400 |
| Importancia recebida do Thesouro do Estado durante o anno | 711:480\$000 |
| Debito total | 731:597\$400 |
| <i>Credito</i> — Vendas realizadas no correr do anno | 681:611\$700 |
| Fica o saldo de | 49:985\$700, |

que passou para o anno de 1923.

A seguir vae transcripta a lista dos consumidores deste sello, em 1922:

| | |
|----------------------------------------------------------------------------------------------------------------------------------------------------------------|--------------|
| Empreza d'Errico, Bruno, Lopes & Figueiredo: Theatros S. Pedro, Rio Branco, Royal, America, Esperia, Avenida, Bôa Vista, Palacio Moderno e Brasil | 147:900\$000 |
| Sociedade Cinematographica Paulista Limitada: Theatros Republica e Apollo | 123:852\$500 |

Companhia Cinematographia Brasileira: Theatros S.
Paulo, Pathé, Marconi, Milita e Pavilhão dos Campos

| | |
|--------------------------------------------------------|--------------|
| Elyseos | 102:332\$000 |
| Jogos de Futebol, nos varios campos da Capital . . | 37:400\$500 |
| Theatro Colombo | 31:218\$000 |
| Circos Equestres | 29:687\$000 |
| Theatro Braz Polytheama | 25:119\$000 |
| Diversões avulsas realizadas em salões e outros pontos | 22:878\$300 |
| Theatro Colombinho | 19:810\$000 |
| Theatro Mafalda | 17:587\$000 |
| Theatro Sant'Anna | 17:235\$600 |
| Cinema Congresso | 14:470\$000 |
| Theatro Casino-Antarctica | 12:056\$400 |
| Theatro Roma | 10:950\$000 |
| Hippodromo Paulistano (Jockey-Club) | 10:682\$000 |
| Theatro Guarany | 10:127\$000 |
| Theatro Olympia | 9:097\$000 |
| Theatro Municipal | 6:664\$000 |
| Theatro America | 6:195\$000 |
| Theatro Esperia | 5:940\$000 |
| Cinema Isis | 4:516\$000 |
| Theatro Carlos Gomes (Lapa) | 4:006\$400 |
| Cinema Elite de Sant'Anna | 2:865\$000 |
| Cinema Eros | 2:498\$000 |
| Pavilhão Recreio da Lapa | 1:815\$000 |
| Cinema Ypiranga | 1:724\$000 |
| Palacio Theatro | 1:340\$000 |
| Cinema Apollo de Villa Marianna | 1:096\$000 |
| Cinema Santa Marina de Agua Branca | 550\$000 |
| Somma total | 681:611\$700 |

De 1917 a esta este sello tem rendido:

| | | | |
|----------------|--------------|----------------|--------------|
| 1917 | 164:633\$580 | 1920 | 567:084\$400 |
| 1918 | 354:744\$874 | 1921 | 567:215\$800 |
| 1919 | 453:545\$240 | 1922 | 681:131\$700 |

Rendeu, em 1922, mais 113:915\$900 do que no anno anterior.

Imposto Predial

A despeito do preço elevado dos terrenos e do custo exagerado dos materiaes para construcções e da mão de obra, o numero de predios da Capital cresceu assombrosamente nestes ultimos annos.

A antiga villa de S. Paulo de Piratininga, elevada, em 1815, á cathegoria de capital de Provincia, que, no anno da indenpendencia, teria cerca de 1.800 predios, passou a contar, em:

| | | |
|----------------|--------|---------|
| 1834 | 1.708 | predios |
| 1840 | 1.843 | " |
| 1873 | 1.989 | " |
| 1875 | 2.992 | " |
| 1878 | 3.500 | " |
| 1881 | 4.088 | " |
| 1885 | 6.900 | " |
| 1886 | 7.012 | " |
| 1889 | 8.555 | " |
| 1891 | 10.321 | " |

Desta epocha em diante começa a transformação vertiginosa da Capital, e o numero de predios incluidos nos registros para cobrança do imposto predial elevou-se, por quinquennio, a:

| | | |
|-------------------|--------|---------|
| em 1892 | 10.321 | predios |
| " 1897 | 19.682 | " |
| " 1902 | 23.039 | " |
| " 1907 | 28.031 | " |
| " 1912 | 36.697 | " |
| " 1917 | 55.356 | " |
| " 1922 | 64.491 | " |

Para a arrecadação deste imposto, em 1923, apesar de não estar feita a estatística exacta, pôde-se pelas listas recolhidas dos diversos districtos, concluir-se que o numero de predios será de mais de 71.000.

Para bem se ajuizar do desenvolvimento espantoso que tem tido a area edificada da Capital, de 1810 a 1922, peço permissão ao Exmo. Snr. Dr. João Pedro Cardoso, muito digno engenheiro-chefe da Commissão Geographica e Geologica do Estado de S. Paulo no sentido de transladar para este Relatorio a miniatura das plantas da Cidade de S. Paulo, referente áquelles periodos e organizada para figurar no Pavilhão Paulista do Centenario.



O numero de predios lançados para cobrança do imposto predial de 1922, como já se viu, era de 64.491, com o valor locativo de 140.502:777\$000, e a importância a ser arrecadada estava orçada em 1.215:083\$310.

Desta quantia foi recebida, no correr do anno, a importância de 4.111:968\$722, ficando unicamente a somma de 103:114\$588 para ser cobrada como dívida activa.

O recebimento deste imposto foi effectuado nos mezes seguintes:

| | |
|-------------------------------------|----------------|
| Maio | 2:476\$800 |
| Junho | 2.502:375\$810 |
| Julho | 22:339\$650 |
| Agosto | 11:374\$200 |
| Setembro | 6:081\$300 |
| Outubro | 17:617\$350 |
| Novembro | 39:408\$400 |
| Dezembro | 1.510:742\$685 |
| Total | 4.112:416\$195 |
| Menos: Receita a Annullar | 447\$473 |
| Liquido | 4.111:968\$722 |

Rendeu, em 1922, mais 293:138\$596 do que no anno anterior.

Pelo annexo sob n. 10, fica-se conhecendo o numero de predios em cada districto, a natureza dos mesmos, aquelles que estão sujeitos ao imposto e õs isentos delle, a taxa applicada para se determinar o imposto, assim como o valor locativo e o imposto a ser arrecadado.

No ultimo decennio o numero de predios situados no perimetro urbano e o imposto arrecadado têm sido:

| | | | | | |
|----------------|--------|----------------|----------------|--------|----------------|
| 1913 | 43.940 | 1.883:059\$695 | 1918 | 56.208 | 2.417:154\$502 |
| 1914 | 49.612 | 1.988:952\$680 | 1919 | 58.698 | 2.663:030\$420 |
| 1915 | 53.132 | 2.047:123\$110 | 1920 | 59.784 | 2.891:004\$021 |
| 1916 | 54.818 | 2.281:163\$852 | 1921 | 63.166 | 3.818:830\$126 |
| 1917 | 55.356 | 2.390:402\$719 | 1922 | 64.491 | 4.111:968\$722 |

Imposto de Commercio

A receita proveniente do imposto de commercio importou em 2.798:017\$500, sendo a cobrança effectuada nos mezes seguintes:

| | |
|-------------------------------------|----------------|
| Maio | 1.686:707\$500 |
| Junho | 1:325\$000 |
| Julho | 7:217\$500 |
| Agosto | 9:545\$000 |
| Setembro | 10:050\$000 |
| Outubro | 54:270\$000 |
| Novembro | 975:895\$000 |
| Dezembro | 53:157\$500 |
| Total | 2.798:167\$500 |
| Menos: Receita a Annullar | 150\$000 |
| Liquido | 2.798:017\$500 |

Rendeu, em 1922, menos 78:005\$500 do que no anno anterior.

No ultimo decennio a receita deste imposto tem alcançado as seguintes importancias:

| | | | |
|----------------|----------------|----------------|----------------|
| 1913 | 373:890\$888 | 1918 | 1.641:802\$500 |
| 1914 | 395:730\$420 | 1919 | 2.202:327\$600 |
| 1915 | 530:858\$522 | 1920 | 2.774:535\$000 |
| 1916 | 1.191:310\$600 | 1921 | 2.876:023\$000 |
| 1917 | 1:824:049\$620 | 1922 | 2.798:017\$500 |

Imposto de Industrias

O imposto de industrias rendeu em 1922 a importancia de 383:215\$000 e a sua arrecadação se fez durante o anno da maneira que se vae vêr:

| | |
|--------------------|--------------|
| Maio | 246:487\$500 |
| Junho | 300\$000 |
| Julho | 2:560\$000 |
| Agosto | 2:825\$000 |
| Setembro | 1:775\$000 |
| Outubro | 14:200\$000 |
| Novembro | 109:662\$500 |
| Dezembro | 5:405\$000 |
| Total | 383:215\$000 |

Rendeu, em 1922, mais 54:737\$500 do que no anno anterior.

No ultimo decennio a receita deste imposto tem sido:

| | | | |
|----------------|--------------|----------------|--------------|
| 1913 | 74:386\$176 | 1918 | 284:565\$000 |
| 1914 | 69:589\$549 | 1919 | 227:390\$000 |
| 1915 | 68:321\$299 | 1920 | 303:895\$000 |
| 1916 | 31:692\$000 | 1921 | 328:477\$500 |
| 1917 | 196:657\$500 | 1922 | 383:215\$000 |

Imposto s/ Capital das Sociedades Anonymas

A arrecadação proveniente desta fonte de receita attingiu á somma de 1.706:292\$905 e as entradas nesta Recebedoria se realisaram nos mezes seguintes:

| | |
|-------------------------------------|----------------|
| Abril | 948:663\$370 |
| Maio | 1:500\$000 |
| Agosto | 75\$000 |
| Outubro | 745:049\$990 |
| Novembro | 8:250\$000 |
| Dezembro | 3:300\$000 |
| Total | 1.706:838\$360 |
| Menos: Receita a Annullar | 545\$455 |
| Liquido | 1.706:292\$905 |

Rendeu, em 1922, menos 179:297\$597 do que no anno anterior.

No ultimo decennio esta contribuição tem concorrido para a receita do Estado com as seguintes quantias :

| | | | |
|----------------|----------------|----------------|----------------|
| 1913 | 710:512\$960 | 1918 | 1.441:331\$708 |
| 1914 | 844:978\$496 | 1919 | 1.995:101\$412 |
| 1915 | 938:168\$848 | 1920 | 1.503:365\$094 |
| 1916 | 964:417\$000 | 1921 | 1.885:590\$502 |
| 1917 | 1.152:868\$323 | 1922 | 1.706:292\$905 |

Imposto s/ Capital Particular empregado em Empréstimos

Attingiu á somma de 830:165\$583 a importancia arrecadada no exercicio de 1922 sob esta rubrica, sendo as quantias recolhidas nos mezes de :

| | |
|-------------------------------------|--------------|
| Janeiro | 34:935\$459 |
| Fevereiro | 28:294\$049 |
| Março | 42:015\$820 |
| Abril | 383:076\$870 |
| Maió | 47:112\$695 |
| Junho | 25:423\$309 |
| Julho | 29:019\$433 |
| Agosto | 17:871\$865 |
| Setembro | 23:024\$137 |
| Outubro | 157:443\$291 |
| Novembro | 20:993\$052 |
| Dezembro | 22:590\$603 |
| Total | 831:800\$583 |
| Menos: Receita a Annullar | 1:635\$000 |
| Liquido | 830:165\$583 |

Rendeu, em 1922, mais 124:614\$805 do que no anno anterior. No decennio rendeu :

| | | | |
|----------------|--------------|----------------|--------------|
| 1913 | 460:857\$046 | 1918 | 577:980\$929 |
| 1914 | 513:062\$854 | 1919 | 569:597\$317 |
| 1915 | 527:802\$505 | 1920 | 573:580\$318 |
| 1916 | 573:724\$642 | 1921 | 705:550\$778 |
| 1917 | 597:632\$600 | 1922 | 830:165\$583 |

Imposto s/ a Renda do Capital empregado em Predios Urbanos destinados a Aluguel

Foi de 1.058:351\$081 a arrecadação proveniente desta fonte de receita e as entradas aos cofres da Recebedoria se realizaram nos mezes de:

| | |
|-------------------------------------|-----------------------|
| Maio | 657\$000 |
| Junho | 637:069\$070 |
| Julho | 4:514\$950 |
| Agosto | 2:761\$500 |
| Setembro | 1:402\$200 |
| Outubro | 4:424\$450 |
| Novembro | 9:627\$000 |
| Dezembro | 398:416\$095 |
| Total | 1.058:872\$265 |
| Menos: Receita a Annullar | 521\$184 |
| Liquido | 1.058:351\$081 |

Foram registrados para cobrança deste imposto 50.191 predios destinados a aluguel.

A localisação e o numero dos predios destinados a aluguel, o valor locativo dos mesmos e o imposto a ser arrecadado constam do mappa que a seguir vae transcripto:

| | | | |
|--------------------------|-------|-----------------|--------------|
| Moóca | 6.673 | 9.479:670\$000 | 94:796\$700 |
| S. Cecilia | 5.287 | 10.454:003\$000 | 104:540\$030 |
| Belemzinho | 5.138 | 5.039:880\$000 | 50:398\$800 |
| Braz | 4.890 | 6.474:080\$000 | 64:740\$800 |
| Liberdade | 4.435 | 9.962:140\$000 | 99:621\$400 |
| S. Ephigenia | 4.470 | 12.382:300\$000 | 123:823\$000 |
| Consolação | 3.542 | 10.603:480\$000 | 106:034\$800 |
| Bella Vista | 3.147 | 6.481:040\$000 | 64:810\$400 |
| Villa Marianna | 2.652 | 3.157:200\$000 | 31:572\$000 |
| Bom Retiro | 2.451 | 4.034:652\$000 | 40:346\$520 |
| Lapa | 2.119 | 1.511:420\$000 | 15:114\$200 |
| Sant'Anna | 1.569 | 1.326:300\$000 | 13:263\$000 |
| Cambucy | 1.165 | 1.191:500\$000 | 11:915\$000 |
| Sé | 1.274 | 24.059:880\$000 | 240:598\$800 |
| Penha | 392 | 297:400\$000 | 2:974\$000 |
| Butantan | 341 | 289:980\$000 | 2:899\$800 |
| Casa Verde | 230 | 125:020\$000 | 1:250\$200 |
| Villa Maria | 143 | 75:680\$000 | 756\$800 |
| Freguezia do Ó | 168 | 86:320\$000 | 863\$200 |
| Saúde | 105 | 64:140\$000 | 641\$400 |

50.191 107.096:085\$000 1.070:960\$850

Não foram tributados por serem occupados pelos proprietarios 12.210 predios, situados nos seguintes districtos:

| | | | |
|--------------------------|-------|--------------------------|--------|
| Moóca | 571 | Sant'Anna | 951 |
| S. Cecilia | 1.463 | Cambucy | 283 |
| Belemzinho | 1.293 | Sé | 37 |
| Braz | 841 | Penha | 183 |
| Liberdade | 1.085 | Butantan | 182 |
| S. Ephigenia | 498 | Casa Verde | 287 |
| Consolação | 1.443 | Villa Maria | 232 |
| Bella Vista | 1.104 | Freguezia do Ó | 96 |
| Villa Marianna | 1.243 | Saúde | 110 |
| Bom Retiro | 522 | | |
| Lapa | 486 | | 12.210 |

Conforme o lançamento geral de 1922, a classificação dos predios era a seguinte:

| | |
|---------------------------------------|--------|
| Predios de Aluguel | 50.191 |
| Predios occupados pelos proprietarios | 12.910 |
| Em ruinas e isentos | 1.390 |
| | <hr/> |
| | 64.491 |

Da quantia supra de 1.070:960\$850, orçada para cobrança do imposto sobre renda de predios de aluguel, foi arrecadada no exercicio de 1922 a somma de 1.058:351\$081, ficando para ser arrecadada em 1923, como divida activa, sómente a quantia de 12:609\$769.

De 1916 para cá esta fonte de receita tem produzido:

| | | | |
|----------------|--------------|----------------|----------------|
| 1916 | 560:289\$226 | 1920 | 751:470\$223 |
| 1917 | 591:933\$615 | 1921 | 983:006\$489 |
| 1918 | 596:924\$797 | 1922 | 1.058:351\$081 |
| 1919 | 678:304\$646 | | |

Rendeu, em 1922, mais 75:344\$592 do que no anno anterior.

Imposto Territorial

O imposto territorial, em 1922, rendeu a importancia de 49:819\$353, e sua arrecadação se fez nos mezes seguintes:

| | |
|---------------------|-------------|
| Janeiro | 797\$019 |
| Fevereiro | 1:215\$088 |
| Março | 1:681\$520 |
| Abril | 27:930\$071 |
| Maió | 2:734\$340 |
| Junho | 890\$000 |
| Julho | 4:097\$970 |

| | |
|------------------------------------|-------------|
| Agosto | 2:491\$309 |
| Setembro | 1:391\$386 |
| Outubro | 4:098\$735 |
| Novembro | 1:404\$782 |
| Dezembro | 1:404\$133 |
| Total | 50:138\$353 |
| Menos-Receita a Annullar | 319\$000 |
| Liquido | 49:819\$353 |

Rendeu, em 1922, mais 8:633\$020 do que no anno anterior.

Este imposto, no ultimo decennio, tem sido cobrado sob as denominações de imposto rural, immoveis ruraes, urbano e territorial, e a receita tem sido:

| | | |
|----------------|--------------|-----------------------------|
| 1913 | 5:427\$079 | — Imposto rural |
| 1914 | 4:496\$350 | — Idem |
| 1915 | 4:324\$724 | — Idem |
| 1916 | 560:289\$226 | — Immoveis ruraes e urbanos |
| 1917 | 4:495\$869 | — Imposto territorial |
| 1918 | 43:444\$692 | — Idem |
| 1919 | 29:544\$074 | — Idem |
| 1920 | 35:714\$234 | — Idem |
| 1921 | 41:186\$333 | — Idem |
| 1922 | 49:819\$353 | — Idem |

Imposto s/ Consumo de Aguardente

A arrecadação deste imposto, em 1922, foi de 208:030\$000, sendo a cobrança effectuada em:

| | |
|--------------------|--------------|
| Maio | 184:505\$000 |
| Junho | 70\$000 |
| Julho | 700\$000 |
| Agosto | 490\$000 |
| Setembro | 350\$000 |
| Outubro | 740\$000 |
| Novembro | 19:445\$000 |
| Dezembro | 1:730\$000 |
| Total | 208:030\$000 |

Rendeu, em 1922, mais 6:236\$560 do que no anno anterior.

No ultimo decennio a Taxa sobre o consumo de aguardente tem rendido:

| | |
|----------------|--------------|
| 1913 | 91:430\$000 |
| 1914 | 93:071\$200 |
| 1915 | 130:590\$000 |

| | |
|----------------|--------------|
| 1916 | 89:600\$800 |
| 1917 | 97:270\$000 |
| 1918 | 103:080\$000 |
| 1919 | 104:230\$800 |
| 1920 | 203:855\$000 |
| 1921 | 201:793\$440 |
| 1922 | 208:030\$000 |

Rendas Diversas

Taxa de Matriculas

Em 1922 foram extrahidas 5.280 conhecimentos de Taxas de Matriculas nas diversas escolas pertencentes ao Estado, sendo:

| | |
|-------------------------------------------|-------|
| Grupos Escolares | 1.236 |
| Escola Normal da Praça | 896 |
| Escola Normal do Braz | 293 |
| Escola Complementar da Praça | 481 |
| Escola Complementar do Braz | 130 |
| Escola Modelo Caetano de Campos | 554 |
| Escola Modelo do Braz | 86 |
| Gymnasio da Capital | 787 |
| Instituto de Veterinaria | 32 |
| Escola Polytechnica | 264 |
| Faculdade de Medicina | 521 |
| | 5.280 |

A arrecadação effectuada attingiu á somma de 347:090\$000, que teve a seguinte proveniencia:

| | |
|-------------------------------------------|--------------|
| Grupos Escolares | 49:440\$000 |
| Escola Normal da Praça | 53:760\$000 |
| Escola Normal do Braz | 17:580\$000 |
| Escola Complementar da Praça | 24:050\$000 |
| Escola Complementar do Braz | 6:500\$000 |
| Escola Modelo Caetano de Campos | 22:160\$000 |
| Escola Modelo do Braz | 3:440\$000 |
| Gymnasio da Capital | 47:220\$000 |
| Instituto de Veterinaria | 4:800\$000 |
| Escola Polytechnica | 40:350\$000 |
| Faculdade de Medicina | 78:000\$000 |
| | 347:300\$000 |
| Restituido | 210\$000 |
| | 347:090\$000 |

Rendeu, em 1922, mais 2:100\$000 do que no anno anterior. No ultimo decennio a Taxa de Matriculas tem rendido as seguintes quantias:

| | | | |
|----------------|--------------|----------------|--------------|
| 1913 | 157:830\$000 | 1918 | 207:401\$000 |
| 1914 | 147:820\$000 | 1919 | 258:700\$000 |
| 1915 | 151:259\$900 | 1920 | 215:100\$000 |
| 1916 | 268:450\$000 | 1921 | 344:990\$000 |
| 1917 | 237:450\$000 | 1922 | 347:090\$000 |

Taxa Adicional

A Taxa Adicional de 10 % applicada aos impostos de transmissão de propriedade inter-vivos e transcripção, e a todos os demais lançados, produziu a importancia de 2.283:247\$719, que ficou assim escripturada:

| | |
|-----------------------------------------------------------------------------------------|----------------|
| Imposto de Transmissão de Propriedade | |
| Inter-vivos | 664:607\$724 |
| Imposto Predial | 411:197\$376 |
| Imposto de Commercio | 279:811\$750 |
| Imposto de Industrias | 38:321\$500 |
| Imposto sobre Capital realisado das Sociedades Anonymas | 170:629\$290 |
| Imposto sobre Capital Particular empregado em Emprestitos | 83:016\$658 |
| Imposto s/ Renda do Capital empregado em Predios Urbanos destinados a Aluguel | 105:835\$198 |
| Imposto Territorial | 4:981\$935 |
| Imposto sobre Consumo de Aguardente | 20:803\$000 |
| Taxa de Exgottos | 504:043\$288 |
| Total | 2.283:247\$719 |

No ultimo decennio esta taxa tem rendido:

| | | | |
|----------------|----------------|----------------|----------------|
| 1913 | 841:006\$756 | 1918 | 1.265:225\$945 |
| 1914 | 786:617\$309 | 1919 | 1.388:205\$377 |
| 1915 | 854:875\$576 | 1920 | 2.030:308\$213 |
| 1916 | 1.027:858\$457 | 1921 | 2.089:825\$915 |
| 1917 | 1.201:284\$638 | 1922 | 2.283:247\$719 |

Rendeu, em 1922, mais 193:421\$804 do que no anno anterior.

Taxa s/ Mercadorias Negociadas a Termo

A receita produzida por esta taxa alcançou a somma de 595:817\$900.

A cobrança, por mez, foi realisada do modo seguinte:

| | |
|---------------------|--------------|
| Janeiro | 37:066\$700 |
| Fevereiro | 28:400\$000 |
| Março | 41:975\$000 |
| Abril | 34:775\$000 |
| Maió | 40:128\$500 |
| Junho | 54:410\$400 |
| Julho | 36:441\$700 |
| Agosto | 41:718\$900 |
| Setembro | 37:617\$900 |
| Outubro | 82:217\$100 |
| Novembro | 80:875\$000 |
| Dezembro | 80:191\$700 |
| | <hr/> |
| | 595:817\$900 |

Da data de sua criação até este exercício, esta fonte de receita tem produzido :

| | |
|----------------|--------------|
| 1920 | 22:800\$000 |
| 1921 | 427:393\$050 |
| 1922 | 595:817\$900 |

Rendeu, em 1922, mais 168:424\$850 do que no anno anterior.

Taxa Judiciaria

No exercício de 1922 a arrecadação da Taxa Judiciaria importou em
131:680\$413.

A renda mensal desta taxa foi assim realisada :

| | |
|---------------------|--------------|
| Janeiro | 5:435\$549 |
| Fevereiro | 6:444\$790 |
| Março | 14:550\$982 |
| Abril | 10:124\$344 |
| Maió | 9:039\$961 |
| Junho | 8:581\$408 |
| Julho | 13:152\$817 |
| Agosto | 14:411\$121 |
| Setembro | 13:397\$839 |
| Outubro | 12:056\$789 |
| Novembro | 13:331\$619 |
| Dezembro | 11:153\$194 |
| | <hr/> |
| Total | 131:680\$413 |

No ultimo decennio esta taxa tem rendido :

| | | | |
|----------------|--------------|----------------|--------------|
| 1913 | 90:694\$609 | 1918 | 85:965\$644 |
| 1914 | 103:618\$706 | 1919 | 130:542\$812 |
| 1915 | 92:321\$798 | 1920 | 112:403\$143 |
| 1916 | 89:453\$741 | 1921 | 137:078\$424 |
| 1917 | 88:105\$620 | 1922 | 131:680\$413 |

Rendeu, em 1922, menos 5:398\$011 do que no anno anterior.

Rendas Industriaes

Taxa de Exgottos

Para a cobrança da Taxa de Exgottos foram lançados, em 1922, 50.684 predios com o valor locativo de 128:666:002\$000, e a importancia a ser cobrada foi orçada em 5.146:640\$080, conforme se vê do annexo sob n.º 10.

A situação, o numero dos predios ligados á rede de exgottos, o valor locativo dos mesmos e a importancia a ser arrecadada constam do quadro seguinte:

| | | | |
|--------------------------|--------|------------------|----------------|
| Moóca | 7.141 | 12.397:640\$000 | 495:905\$600 |
| S. Cecilia | 6.116 | 14.110:855\$000 | 564:434\$200 |
| Belemzinho | 4.688 | 5.578:115\$000 | 223:124\$600 |
| Braz | 5.536 | 8.468:280\$000 | 338:731\$200 |
| Liberdade | 5.449 | 13.021:400\$000 | 520:856\$000 |
| S. Ephigenia | 4.951 | 14:073:595\$000 | 562:943\$800 |
| Consolação | 3.980 | 15.048:495\$000 | 601:939\$800 |
| Bella Vista | 3.599 | 8.987:650\$000 | 359:506\$000 |
| Villa Marianna | 1.349 | 2.517:400\$000 | 100:696\$000 |
| Bom Retiro | 2.910 | 5.164:682\$000 | 206:587\$280 |
| Lapa | 1.456 | 1.454:240\$000 | 58:169\$600 |
| Sant'Anna | 765 | 909:800\$000 | 36:392\$000 |
| Cambucy | 1.433 | 1.490:010\$000 | 59:600\$400 |
| Sé | 1.311 | 25.443:840\$000 | 1.017:753\$600 |
| | 50.684 | 128.666:002\$000 | 5.146:640\$080 |

Da quantia orçada, na importancia de 5.146:640\$080, foi recolhida durante o anno de 1922 a somma de 5.040:412\$884, restando apenas 106:227\$196 para serem cobrados como divida activa em 1923.

A Taxa de Exgottos foi recebida pela Recebedoria nas epochas abaixo:

| | |
|-------------------------------------|----------------|
| Maio | 2:829\$600 |
| Junho | 2.975:749\$760 |
| Julho | 19:637\$800 |
| Agosto | 11:040\$000 |
| Setembro | 5:746\$800 |
| Outubro | 19:771\$800 |
| Novembro | 46:191\$600 |
| Dezembro | 1.960:056\$660 |
| Total | 5.041:024\$020 |
| Menos: Receita a Annullar | 611\$136 |
| Liquido | 5.040:412\$884 |

No ultimo decennio o numero de predios servidos de exgottos e a arrecadação desta taxa tem sido :

| | | |
|----------------|--------|----------------|
| 1913 | 25.444 | 2.313:205\$305 |
| 1914 | 39.188 | 2.431:620\$820 |
| 1915 | 44.291 | 2.532:315\$460 |
| 1916 | 45.345 | 2.883:345\$208 |
| 1917 | 46.282 | 2.963:255\$456 |
| 1918 | 47.039 | 3.010:413\$642 |
| 1919 | 47.401 | 3.293:196\$982 |
| 1920 | 47.841 | 3.575:225\$061 |
| 1921 | 49.723 | 4.680:273\$147 |
| 1922 | 50.684 | 5.040:412\$884 |

Rendeu, em 1922, mais 360:139\$737 do que no anno anterior.

Taxa de Consumo de Agua na Capital e Renda da Repartição de Águas da Capital, por Serviços Extraordinarios

Sobre estas fontes de receita vae a seguir transcripto o minucioso relatorio que me foi apresentado pelo Snr. João Cecilio Ferraz, Chefe da 3.^a Secção desta Recebedoria.

Exmo. Snr. Dr. Administrador

Tenho a honra de passar ás vossas mãos o relatorio do movimento desta Secção, referente ao exercicio de 1922, acompanhado do balanço da receita e despesa e de quadros demonstrativos.

Pelo balanço da receita e despesa verifica-se que a arrecadação desta Secção foi, em 1922, de 5.069:962\$550, assim discriminados :

| | |
|------------------------------------------------------------------------------|----------------|
| Taxa de Consumo d'Agua | 4.586:303\$500 |
| Obras Extraordinarias de Aguas e Ex- gottos | 320:211\$400 |
| Receita Eventual | 3:667\$650 |
| Cauções para Consumo d'Agua | 153:820\$000 |
| Excessos de Cauções de Obras recebi- das da Repartição de Aguas | 5:960\$000 |
| | 5.069:962\$550 |

Comparada com a arrecadação do anno anterior, que foi de 5.027:762\$600, verifica-se que houve um augmento de 42:199\$950.

Taxa de Consumo d'Água e Obras Extraordinarias

A arrecadação da taxa de consumo d'água em 1922, foi, como ficou dito acima, de 4.586:303\$500. Tendo sido a arrecadação de 1921 de 4.415:723\$900, houve uma maior arrecadação de 170:579\$600.

A renda da Repartição de Águas e Exgottos, proveniente de serviços executados durante o anno de 1922, foi de 320:211\$400. Comparada com a arrecadação de 1921, houve uma differença para menos de 110:819\$300. A cobrança da taxa de consumo d'água e obras extraordinarias foi feita da seguinte forma:

| | |
|---------------------------------------|----------------|
| Por cobradores, a domicilio | 4.632:832\$900 |
| Pela Secção | 273:682\$000 |
| | <hr/> |
| | 4.906:514\$900 |

Tendo sido entregues aos cobradores, para cobrança, 4.705:394\$200 em contas, foram cobrados 4.632:832\$900, e recolhidas á Secção 34:987\$400, passando para 1923 um saldo de 37:573\$900. Comparando-se a arrecadação feita pelos cobradores com as contas recolhidas, que não puderam ser cobradas, verifica-se que foram cobradas a domicilio 99,26 % das contas recebidas.

Levando-se em conta a arrecadação effectuada na Secção, esta percentagem fica elevada, segundo a demonstração seguinte:

| | | |
|---------------------------------------------|----------------|----------------|
| Saldo de 1921 | 80:666\$100 | |
| Contas de agua recebidas em 1922 | 4.604:947\$100 | |
| Contas de obras recebidas em 1922 | 316:837\$000 | |
| Segundas vias | 44:251\$300 | |
| Contas reformadas | 4:177\$800 | 5.050:879\$300 |

A deduzir:

| | | |
|-------------------------------------------------------|----------------|----------------|
| Contas d'água cobradas | 4.586:303\$500 | |
| Contas de obras cobradas | 320:211\$400 | |
| Contas devolvidas para reforma | 5:468\$700 | |
| Contas inutilizadas, pagas em segundas vias | 42:271\$300 | |
| Contas da Prefeitura | 23:072\$600 | |
| Saldo em poder do Fiel e de Cobradores | 52:297\$900 | 5.029:625\$400 |

| | |
|-----------------------------------------------------------------------------------------|-------------|
| Saldo das contas remetidas á Procuradoria da Fazenda, para cobrança executiva | 21:253\$900 |
|-----------------------------------------------------------------------------------------|-------------|

Como ficou acima demonstrado o total das contas a cobrar em 1922, foi de 5.050:879\$300. Deduzindo-se desta importancia as contas inutilizadas pagas em segundas vias e as contas remetidas á Repartição de Águas para reforma, ficou o liquido de 5.003:139\$300. Comparando-se esta ultima parcella com as contas remetidas á Procuradoria da Fazenda, para cobrança executiva, verifica-se que foram cobrados 99,58 % das contas recebidas.

De 1914 até 1922, a percentagem das contas não cobradas tem sido a seguinte :

| Anno | Contas recebidas | Contas não cobradas | Porcentagem |
|----------------|---------------------|------------------------|-------------|
| 1914 | 3.849:404\$090 | 66:450\$200 | 1,72 % |
| 1915 | 3.741:299\$439 | 131:234\$300 | 3,50 % |
| 1916 | 4.167:799\$200 | 114:878\$800 | 2,77 % |
| 1917 | 3.700:895\$100 | 68:293\$875 | 1,84 % |
| 1918 | 4.282:623\$700 | 90:768\$815 | 2,12 % |
| 1919 | 4.605:717\$800 | 69:315\$800 | 1,50 % |
| 1920 | 5.049:718\$410 | 49:999\$100 | 0,99 % |
| 1921 | 4.953:839\$700 | 26:419\$000 | 0,53 % |
| 1922 | 5.003:139\$300 | 21:253\$900 | 0,42 % |

Foram recebidas da Repartição de Aguas e Exgottos, para cobrança, 672.223 contas de consumo d'agua e 10.260 contas de serviços de aguas e exgottos, durante o exercicio de 1922.

Cauções de Aguas

Foram emitidas durante o anno de 1922, 7.691 cauções na importancia de 153:820\$000. No mesmo periodo foram restituídas 5.154 cauções no valor de 103:080\$000.

Cauções de Obras

Foram recebidas da Repartição de Aguas e Exgottos, durante o anno de 1922, excessos de canções feitas naquella Repartição, para serviços de aguas e exgottos, na importancia de 5:960\$000. Foram restituídos excessos de cauções de obras no valor de 5:326\$500.

São estes os dados do movimento desta Secção, no exercicio de 1922, que julguei necessario trazer ao vosso conhecimento. Si necessitardes de outros, ficarei á espera das vossas ordens.

Terceira Secção, 8 de Maio de 1923

O Chefe da Secção

a) — *João C. Ferraz*

**Demonstração da Receita da Taxa de Agua e da Renda da Repartição
de Aguas da Capital, por Serviços Extraordinarios**

| MEZES | AGUA | OBRAS | TOTAL |
|---------------------|----------------|--------------|----------------|
| Janeiro | 376:494\$200 | 19:446\$600 | 395:940\$800 |
| Fevereiro | 369:158\$300 | 24:267\$400 | 393:425\$700 |
| Março | 394:053\$800 | 25:742\$700 | 419:796\$500 |
| Abril | 382:300\$500 | 26:847\$000 | 409:147\$500 |
| Maió | 372:771\$200 | 32:402\$900 | 405:174\$100 |
| Junho | 380:396\$500 | 23:702\$900 | 404:099\$400 |
| Julho | 383:840\$000 | 27:094\$000 | 410:934\$000 |
| Agosto | 377:557\$500 | 27:616\$300 | 405:173\$800 |
| Setembro | 377:417\$600 | 22:995\$600 | 400:413\$200 |
| Outubro | 388:884\$800 | 22:757\$600 | 411:642\$400 |
| Novembro | 397:604\$900 | 28:208\$500 | 425:813\$400 |
| Dezembro | 385:824\$200 | 39:129\$900 | 424:954\$100 |
| | 4.586:303\$500 | 320:211\$400 | 4.906:514\$900 |

3.^a SECÇÃO DA RECEBEDORIA DE RENDAS DA CAPITAL

O Chefe,
João Cecilio Ferraz.

O Administrador,
A. Pereira de Queiroz.

Balanço da Receita e Despesa da Terceira Secção

| RECEITA | | DESPESA | |
|------------------------------------------|----------------|------------------------------------------------------------|----------------|
| Taxa de Consumo d'Agua | 4.586:303\$500 | Cauções de Agua restituídas | 103:080\$000 |
| Obras Extraordinarias | 320:211\$400 | Cauções de Obras restituídas | 5:326\$500 |
| Cauções para Consumo de Agua | 153:820\$000 | Quantias recolhidas á Thesouraria da Recebedoria | 4.961:556\$050 |
| Cauções para Serviços de Obras | 5:960\$000 | | |
| Receita Eventual | 3:667\$650 | | |
| | 5.069:962\$550 | | 5.069:962\$550 |

3.^a SECÇÃO DA RECEBEDORIA DE RENDAS DA CAPITAL

O Chefe,
João Cecilio Ferraz.

O Administrador,
A. Pereira de Queiroz.

**Quadro comparativo da arrecadação mensal da Taxa de Água e da Renda da
Repartição de Águas por Serviços Extraordinarios**

| MEZES | 1921 | 1922 | Mais em 1922 | Menos em 1922 |
|---------------|----------------|----------------|-----------------|------------------|
| Janeiro . . . | 419:098\$500 | 395:940\$800 | 23:157\$700 | — |
| Fevereiro . . | 408:126\$400 | 393:425\$700 | 14:700\$700 | — |
| Março . . . | 427:916\$500 | 419:796\$500 | 8:120\$000 | — |
| Abril . . . | 425:108\$300 | 409:147\$500 | 15:960\$800 | — |
| Maió . . . | 389:890\$600 | 405:174\$100 | — | 15:283\$500 |
| Junho . . . | 390:361\$700 | 404:099\$400 | — | 13:737\$700 |
| Julho . . . | 399:871\$200 | 410:934\$000 | — | 11:062\$800 |
| Agosto . . . | 388:368\$800 | 405:173\$800 | — | 16:805\$000 |
| Setembro . . | 402:429\$900 | 400:413\$200 | 2:016\$700 | — |
| Outubro . . | 391:267\$500 | 411:642\$400 | — | 20:374\$900 |
| Novembro . . | 400:774\$800 | 425:813\$400 | — | 25:038\$600 |
| Dezembro . . | 403:540\$400 | 424:954\$100 | — | 21:413\$700 |
| | 4.846:754\$600 | 4.906:514\$900 | 63:955\$900 | 123:716\$200 |

Recapitulando:

| | |
|---------------------------|----------------|
| Arrecadação em 1921 . . . | 4.846:754\$600 |
| Arrecadação em 1922 . . . | 4.906:514\$900 |
| A mais em 1922 | 59:760\$300 |

O Chefe,
João C. Ferraz

O Administrador,
A. Pereira de Queiroz

Movimento das Contas de Cauções no exercício de 1922

ENTRADAS

| | |
|-------------------------------------------------------------|--------------|
| Saldo de 1921 | 633:464\$630 |
| 7691 cauções emitidas por fornecimento de agua | 153:820\$000 |
| Excessos de cauções para serviços extraordinarios | 5:960\$000 |
| | 793:244\$630 |

SAHIDAS

| | |
|--------------------------------------------|--------------|
| 5154 cauções de agua restituídas | 103:080\$000 |
| Excessos de cauções restituídos | 5:326\$500 |
| Saldo que passou para 1923: | |
| Em depositò no Thesourò | 684:638\$130 |
| Em caixa | 200\$000 |
| | 793:244\$630 |

Renda do Hospicio de Alienados

Sob a rubrica de renda do Hospicio de Alienados da Estação de Juquery foi recolhida aos cofres desta Recebedoria, durante o anno de 1922, pela Administração desse estabelecimento, a importância de 145:570\$000, cujas entradas se effectuaram em:

| | |
|-------------------------------------|--------------|
| Janeiro | 10:800\$000 |
| Fevereiro | 8:550\$000 |
| Março | 12:600\$000 |
| Abril | 10:800\$000 |
| Maiò | 14:090\$000 |
| Junho | 9:450\$000 |
| Julho | 14:850\$000 |
| Agosto | 13:050\$000 |
| Setembro | 10:800\$000 |
| Outubro | 12:600\$000 |
| Novembro | 17:550\$000 |
| Dezembro | 10:800\$000 |
| | 145:940\$000 |
| Menos: Receita a Annullar | 370\$000 |
| | 145:570\$000 |

No ultimo decennio a renda deste estabelecimento tem attingido ás seguintes quantias:

| | |
|----------------------------|-----------------------------|
| 1913 55:905\$000 | 1918 59:225\$000 |
| 1914 40:615\$000 | 1919 64:525\$000 |
| 1915 39:765\$000 | 1920 72:810\$000 |
| 1916 40:240\$000 | 1921 111:530\$000 |
| 1917 59:822\$500 | 1922 145:570\$000 |

Rendeu, em 1922, mais 34:040\$000 do que no anno anterior.

A CAPITAL

rias, no exercicio de 1922

CONTAS SAHIDAS

| MEZ | Devolvidas | Primeiras vias inutilizadas | Remessa ao Thesouro | Saldo para 1923 | TOTAL |
|-----------|------------|-----------------------------------|---------------------------|--------------------|----------------|
| Janeiro . | 226\$900 | 3:501\$700 | — | — | 399:669\$400 |
| Fevereiro | 282\$900 | 3:568\$600 | — | — | 397:277\$200 |
| Março . . | 335\$200 | 3:754\$700 | — | — | 423:886\$400 |
| Abril . . | 388\$300 | 3:729\$100 | — | — | 413:264\$900 |
| Maió . . | 491\$500 | 3:715\$200 | — | — | 409:380\$800 |
| Junho . . | 292\$200 | 3:511\$400 | — | — | 407:893\$000 |
| Julho . . | 383\$800 | 3:556\$600 | — | — | 414:874\$400 |
| Agosto | 498\$200 | 3:625\$800 | — | — | 409:297\$800 |
| Setembro | 313\$500 | 3:358\$900 | — | — | 404:085\$600 |
| Outubro . | 266\$100 | 3:555\$300 | — | — | 415:463\$800 |
| Novembro | 834\$200 | 3:281\$700 | — | — | 429:929\$300 |
| Dezembro | 1:165\$900 | 3:112\$300 | 21:253\$900 | 75:370\$500 | 525:856\$700 |
| | 5:468\$700 | 42:271\$300 | 21:253\$900 | 75:370\$500 | 5.050:879\$300 |

O Administrador,
A. Pereira de Queiroz.

RECEBEDORIA DE RENDAS DA CAPITAL

Mapa das Contas de Agua e de Obras Extraordinarias, no exercicio de 1922

| MEZES | CONTAS ENTRADAS | | | | | | CONTAS SAHIDAS | | | | | | |
|---------------------|--------------------|--------------------|-----------------------------------------|---------------------|-------------------|-----------------------|-----------------------|---------------------|-------------------|-----------------------------------|---------------------------|--------------------|-----------------------|
| | Saldo de 1922 | Segundas Vias | Contas recebidas da Repartição de Aguas | | | TOTAL | Arrecadação | | Devolvidas | Primeiras vias inutilizadas | Remessa ao Thesouro | Saldo para 1923 | TOTAL |
| | | | Agua | Obras | Reformadas | | Agua | Obras | | | | | |
| Janeiro | 80:666\$100 | 3:583\$400 | 381:612\$600 | 18:854\$100 | 162\$300 | 484:878\$500 | 376:494\$200 | 19:446\$600 | 226\$900 | 3:501\$700 | — | — | 399:669\$400 |
| Fevereiro | — | 3:640\$100 | 375:226\$400 | 32:132\$900 | 220\$000 | 411:219\$400 | 369:158\$300 | 24:267\$400 | 282\$900 | 3:568\$600 | — | — | 397:277\$200 |
| Março | — | 4:599\$200 | 386:896\$200 | 21:747\$800 | 375\$900 | 413:619\$100 | 394:653\$800 | 25:742\$700 | 335\$200 | 3:754\$700 | — | — | 423:886\$400 |
| Abril | — | 3:384\$000 | 385:994\$900 | 27:131\$000 | 364\$100 | 416:874\$000 | 382:300\$500 | 26:847\$000 | 388\$300 | 3:729\$100 | — | — | 413:264\$900 |
| Maió | — | 3:762\$200 | 372:261\$700 | 28:237\$500 | 613\$100 | 404:874\$500 | 372:771\$200 | 32:402\$900 | 491\$500 | 3:715\$200 | — | — | 409:386\$800 |
| Junho | — | 3:614\$600 | 385:219\$500 | 22:950\$900 | 355\$200 | 412:149\$200 | 380:306\$500 | 23:702\$900 | 292\$200 | 3:511\$400 | — | — | 407:893\$000 |
| Julho | — | 4:107\$800 | 382:667\$500 | 22:729\$900 | 200\$400 | 409:795\$600 | 353:840\$000 | 27:094\$000 | 383\$500 | 3:556\$600 | — | — | 411:874\$400 |
| Agosto | — | 3:573\$400 | 378:641\$200 | 23:930\$600 | 686\$000 | 411:531\$200 | 377:557\$500 | 27:616\$300 | 498\$200 | 3:625\$800 | — | — | 409:297\$800 |
| Setembro | — | 3:353\$100 | 377:823\$100 | 33:399\$600 | 588\$700 | 415:193\$900 | 377:417\$600 | 22:995\$600 | 313\$500 | 3:358\$900 | — | — | 404:085\$600 |
| Outubro | — | 4:411\$900 | 391:099\$200 | 25:241\$900 | 344\$300 | 420:097\$300 | 388:884\$800 | 22:757\$600 | 266\$100 | 3:555\$300 | — | — | 415:463\$800 |
| Novembro | — | 3:346\$600 | 395:470\$800 | 26:243\$300 | 17\$800 | 425:078\$500 | 397:604\$900 | 28:208\$500 | 834\$200 | 3:281\$700 | — | — | 429:929\$300 |
| Dezembro | — | 3:875\$000 | 392:034\$000 | 29:229\$100 | 250\$000 | 425:388\$100 | 385:824\$200 | 39:129\$900 | 1:165\$900 | 3:112\$300 | 21:253\$900 | 75:370\$500 | 525:856\$700 |
| | 80:666\$100 | 44:251\$300 | 4.604:947\$100 | 316.837\$000 | 4:177\$800 | 5.050:879\$300 | 4.386:303\$500 | 320:211\$400 | 5:468\$700 | 42:271\$300 | 21:253\$900 | 75:370\$500 | 5.050:879\$300 |

O Chefe,
João C. Ferraz.

O Administrador,
A. Pereira de Queiroz.

Quadro demonstr

NOMES

| | |
|-------------------------------------------------|----------|
| Jcão Francisco Salgado . . . | |
| Carlos José Rodrigues . . . | mma de |
| Anysio Cardoso | mencio- |
| Victorino Baccari | |
| Fernando M. de Moura | |
| João Silva Dantas | 00 |
| Alvaro Watley Dias | 96 |
| Lazaro de Moraes Sampaio | — |
| Manoel de Paula Ramos | 96 |
| João Cancio Borba | |
| Valdo Adami | |
| Matheus Ferreira de Andrade | : |
| José Mendes Fonseca | |
| João Climaco Guimarães | |
| Fernando F. Amaral | 164\$848 |
| Lincoln Augusto Franco | — |
| Ary de Vasconcellos | 465\$696 |
| Sebastião Gomes de Oliveira | |
| Jonas de Oliveira Ferraz | |
| Ataliba Camara | |
| Alcides de Paula Ramos | |
| João Baptista Alves da Silva | |
| Dalmo Bittencourt | |
| Antonio Leite de Siqueira | |
| Antonio Januario de Vasconcel- los | foi ar- |
| Ernesto Trindade | |
| Luiz Pereira Salgado | |
| Carlos Giudice | |
| João Ribeiro Guimarães | |
| Joaquim Antonio Camargo Pen- teado | os: |
| Antonio Julio da Rocha | |
| José Novaes Ribeiro | |
| Ernesto dos Santos | |
| Eduardo Paramhos | |
| Manoel Domingos Corrêa | |
| João Francisco de Lima Junior | |
| João Baptista de Vasconcellos | |
| Francisco A. Monteiro de Castro | |
| Julio Ramos | |
| Octaviano Rodrigues | |
| Gustavo França | |
| Armando de Moraes Bastos | |
| Marcilio Pinto Ferraz | |
| Salvador Amaro Campanelli | |
| Sebastião Vianna Barbosa | |
| Henrique Cezar Nogueira | |
| Mario de Camargo Fonseca | |
| Laurindo da Silva Pereira | |
| | 328\$674 |
| | 816\$416 |
| | 085\$808 |
| | 246\$663 |
| | 295\$543 |

O Chefe, João C. Ferraz

Quadro demonstrativo do movimento de contas dos cobradores, em 1922

| NOMES | Mezes cobrados | Contas recebidas | Contas cobradas | Contas recolhidas | Saldo para 1923 |
|-----------------------------------|---------------------|------------------|-----------------|-------------------|-----------------|
| João Francisco Salgado | Janeiro a Dezembro | 114:638\$600 | 113:377\$600 | 797:200 | 463\$800 |
| Carlos José Rodrigues | Idem | 146:905\$400 | 145:650\$800 | 651\$200 | 603\$400 |
| Anysio Cardoso | Idem | 107:710\$100 | 106:267\$600 | 735\$600 | 700\$900 |
| Victorino Baccari | Idem | 114:727\$400 | 113:050\$400 | 826\$100 | 850\$900 |
| Fernando M. de Moura | Junho a Dezembro | 67:735\$800 | 65:024\$900 | 651\$200 | 2:059\$700 |
| João Silva Dantas | Outubro a Dezembro | 29:568\$400 | 28:440\$500 | 347\$800 | 780\$100 |
| Alvaro Watley Dias | Janeiro a Dezembro | 112:786\$900 | 111:220\$300 | 492\$700 | 1:073\$900 |
| Lazaro de Moraes Sampaio | Idem | 113:016\$700 | 110:287\$700 | 1:239\$000 | 1:490\$000 |
| Manoel de Paula Ramos | Idem | 114:004\$900 | 112:108\$400 | 950\$900 | 945\$600 |
| João Cancio Borba | Idem | 109:772\$700 | 107:918\$500 | 992\$800 | 801\$400 |
| Valdo Adami | Idem | 113:362\$000 | 112:077\$500 | 455\$900 | 823\$000 |
| Matheus Ferreira de Andrade | Idem | 110:972\$400 | 109:068\$300 | 811\$600 | 1:092\$500 |
| José Mendes Fonseca | Junho a Dezembro | 66:515\$900 | 64:601\$300 | 923\$700 | 985\$900 |
| João Climaco Guimarães | Janeiro a Dezembro | 117:112\$300 | 116:685\$700 | 241\$700 | 134\$900 |
| Fernando F. Amaral | Julho a Dezembro | 49:369\$400 | 47:802\$100 | 297\$500 | 1:269\$800 |
| Lincoln Augusto Franco | Janeiro a Dezembro | 113:370\$300 | 110:042\$100 | 598\$400 | 729\$800 |
| Ary de Vasconcellos | Novembro e Dezembro | 21:636\$300 | 19:877\$900 | 350\$300 | 1:408\$100 |
| Sebastião Gomes de Oliveira | Janeiro a Dezembro | 111:892\$200 | 109:839\$500 | 751\$100 | 1:301\$600 |
| Jonas de Oliveira Ferraz | Idem | 115:114\$900 | 114:473\$700 | 215\$500 | 425\$600 |
| Ataliba Camara | Idem | 143:786\$800 | 141:671\$100 | 704\$400 | 1:411\$300 |
| Alcides de Paula Ramos | Idem | 121:791\$500 | 119:767\$700 | 1:283\$000 | 740\$800 |
| João Baptista Alves da Silva | Idem | 138:705\$200 | 137:106\$400 | 396\$400 | 1:002\$100 |
| Dalmo Bittencourt | Idem | 110:671\$300 | 108:947\$000 | 550\$100 | 1:174\$200 |
| Antonio Leite de Siqueira | Idem | 113:322\$600 | 111:485\$500 | 1:135\$700 | 693\$400 |
| Antonio Januario de Vasconcellos | Idem | 112:837\$100 | 111:367\$100 | 701:600 | 768\$700 |
| Ernesto Trindade | Idem | 114:253\$000 | 112:698\$200 | 1:174\$800 | 380\$000 |
| Luiz Pereira Salgado | Idem | 109:336\$900 | 107:891\$900 | 1:009\$300 | 435\$700 |
| Carlos Giudice | Idem | 109:503\$100 | 107:713\$200 | 765\$500 | 1:024\$400 |
| João Ribeiro Guimarães | Novembro e Dezembro | 20:781\$700 | 19:477\$100 | 275\$000 | 1:029\$000 |
| Joaquim Antonio Camargo Pen-teado | Janeiro a Dezembro | 112:474\$400 | 109:966\$400 | 1:307\$200 | 1:200\$800 |
| Antonio Julio da Rocha | Idem | 115:855\$200 | 115:081\$800 | 506\$700 | 266\$700 |
| José Novaes Ribeiro | Idem | 113:861\$600 | 111:756\$600 | 893\$800 | 1:211\$200 |
| Ernesto dos Santos | Idem | 111:623\$400 | 110:515\$300 | 717\$500 | 390\$800 |
| Eduardo Paranhos | Idem | 113:636\$500 | 112:610\$500 | 486\$400 | 530\$600 |
| Manoel Domingos Corrêa | Idem | 112:825\$800 | 110:917\$100 | 688\$400 | 1:220\$300 |
| João Francisco de Lima Junior | Idem | 113:868\$200 | 111:965\$800 | 1:001\$900 | 900\$500 |
| João Baptista de Vasconcellos | Idem | 111:008\$900 | 108:300\$300 | 1:413\$100 | 1:295\$500 |
| Francisco A. Monteiro de Castro | Idem | 110:781\$200 | 108:218\$500 | 1:327\$900 | 1:234\$800 |
| Julio Ramos | Idem | 111:340\$200 | 110:284\$200 | 517\$700 | 540\$300 |
| Octaviano Rodrigues | Não tem posse | | | | |
| Gustavo França | Janeiro a Dezembro | 110:893\$900 | 107:827\$400 | 1:220\$600 | 2:045\$900 |
| Armando de Moraes Bastos | Janeiro a Outubro | 90:677\$300 | 89:949\$800 | 727\$500 | |
| Marcilio Pinto Ferraz | Janeiro a Setembro | 78:948\$000 | 78:275\$300 | 672\$700 | |
| Salvador Amaro Campanelli | Janeiro a Novembro | 103:388\$200 | 102:297\$000 | 1:090\$300 | |
| Sebastião Vianna Barbosa | Janeiro a Outubro | 92:238\$600 | 91:910\$000 | 328\$600 | |
| Henrique Cezar Nogueira | Janeiro a Julho | 67:044\$200 | 66:611\$500 | 432\$400 | |
| Mario de Camargo Fonseca | Janeiro a Maio | 45:537\$200 | 45:003\$300 | 533\$900 | |
| Laurindo da Silva Pereira | Janeiro a Maio | 46:189\$400 | 45:601\$200 | 588\$200 | |
| Total | | 4.705:394\$200 | 4.632:832\$900 | 34:987\$400 | 37:573\$900 |

O Chefe, João C. Ferraz.

O Director, A. Pereira de Queiroz

Rendas Patrimoniaes

Venda de Terras Publicas

A arrecadação proveniente de venda de terras publicas produziu a somma de 5:465\$696. As terras vendidas faziam parte dos proprios estadoaes abaixo mencionados e produziram em cada um delles as seguintes importancias:

| | |
|---------------------------------------------|------------|
| Sítio Engordadouro e Corrupira | 1:904\$000 |
| Haras Paulista de Pindamonhangaba | 3:561\$696 |
| Total | 5:465\$696 |

Desde a sua criação, em 1917, esta verba de receita tem produzido:

| | |
|---------------------------|---------------------------|
| 1917 8:951\$025 | 1920 5:164\$848 |
| 1918 — | 1921 — |
| 1919 2:530\$000 | 1922 5:465\$696 |

Rendeu, em 1922, mais 5:465\$696 do que no anno anterior.

Venda de Lotes em Nucleos Coloniaes

Pela venda de lotes em nucleos coloniaes pertencentes ao Estado, foi arrecadada a importancia de 72:295\$543.

A situação dos lotes e os preços das vendas ficaram assim escripturados:

| Nucleos | Importancia |
|----------------------------------|-------------|
| Pariquéra-Assú | 409\$400 |
| Visconde de Indaiatuba | 12:688\$060 |
| Conde de Parnahyba | 1:296\$800 |
| Jorge Tibiriçá | 38:833\$500 |
| Gavião Peixoto | 3:918\$800 |
| Nova Europa | 5:663\$463 |
| Martinho Prado Jr. | 3:011\$480 |
| Nova Veneza | 6:474\$040 |
| | 72:295\$543 |

No ultimo decemio esta verba de receita tem produzido:

| | |
|-----------------------------|-----------------------------|
| 1913 366:781\$035 | 1918 191:628\$674 |
| 1914 221:789\$402 | 1919 123:816\$416 |
| 1915 169:912\$359 | 1920 370:085\$808 |
| 1916 178:623\$653 | 1921 130:246\$663 |
| 1917 154:791\$822 | 1922 72:295\$543 |

Rendeu, em 1922, menos 57:951\$120 do que no anno anterior.

Renda Extraordinaria

Indemnisações

Desta fonte de receita foi arrecadada a quantia de 5:202\$970, sendo:

| | |
|-----------------------------|-------------------|
| De Porcentagem | 291\$520 |
| Nucleos Coloniaes | 4:830\$450 |
| Responsabilidade | 81\$000 |
| | <u>5:202\$970</u> |

O recolhimento deu-se em:

| | |
|---------------------|-------------------|
| Janeiro | 93\$966 |
| Fevereiro | 7\$079 |
| Março | 15\$315 |
| Abril | 4:761\$897 |
| Maiο | 9\$884 |
| Junho | 34\$211 |
| Julho | 3\$043 |
| Agosto | 146\$689 |
| Setembro | 48\$400 |
| Outubro | \$599 |
| Novembro | \$187 |
| Dezembro | 81\$700 |
| | <u>5:202\$970</u> |

No ultimo decennio esta renda tem produzido:

| | | | |
|----------------|-------------|----------------|------------|
| 1913 | 13:910\$007 | 1918 | 464\$935 |
| 1914 | 7:734\$741 | 1919 | 474\$239 |
| 1915 | 9:182\$042 | 1920 | 5:696\$069 |
| 1916 | 4:789\$296 | 1921 | 2:246\$987 |
| 1917 | 4:734\$336 | 1922 | 5:202\$970 |

Rendeu em 1922 mais 2:955\$983 do que no anno anterior.

Receita Eventual

A receita eventual concorreu com a renda de 388:532\$328, e proveio das seguintes arrecadações:

| | |
|-------------------------------------------------------------------------------------------|--------------|
| Multa da Divida Activa | 55:739\$449 |
| Idem s/ Novos Impostos | 120:498\$598 |
| Idem por Infracção de Regulamentos | 13:103\$050 |
| Idem a Sentenciados | 10:118\$539 |
| Idem a Jurados | 5:780\$000 |
| Idem s/ Imposto Predial na Capital | 111:860\$680 |
| Idem s/ Taxa de Consumo d'Agua na Capital | 3:262\$950 |
| Idem s/ Renda da Repartição de Aguas da Capital por Servicos Extraordinarios | 404\$700 |

| | |
|---------------------------------------------------------|--------------|
| Taxa de Inscripção para Exames | 63:990\$000 |
| Renda de Nucleos | 735\$000 |
| Renda do Diario Official | 12\$000 |
| Porcentagem s/ arrecadação de bens de espolio | 3:098\$742 |
| | <hr/> |
| | 388:604\$708 |
| Menos: Receita a Annullar | 72\$380 |
| | <hr/> |
| Liquido | 388:532\$328 |

Por mez, a cobrança se fez pela forma seguinte:

| | |
|-------------------------------------|--------------|
| Janeiro | 47:600\$488 |
| Fevereiro | 65:506\$268 |
| Março | 13:142\$688 |
| Abril | 13:544\$157 |
| Maió | 20:670\$036 |
| Junho | 5:490\$103 |
| Julho | 32:277\$483 |
| Agosto | 24:378\$746 |
| Setembro | 8:289\$555 |
| Outubro | 16:946\$665 |
| Novembro | 90:866\$483 |
| Dezembro | 49:892\$036 |
| | <hr/> |
| | 388:604\$708 |
| Menos: Receita a Annullar | 72\$380 |
| | <hr/> |
| Liquido | 388:532\$328 |

No ultimo decennio a receita eventual tem produzido as seguintes importancias :

| | | | |
|----------------|--------------|----------------|--------------|
| 1913 | 108:810\$560 | 1918 | 302:734\$973 |
| 1914 | 123:834\$098 | 1919 | 439:414\$470 |
| 1915 | 96:579\$685 | 1920 | 344:523\$017 |
| 1916 | 131:243\$888 | 1921 | 359:854\$125 |
| 1917 | 416:229\$198 | 1922 | 388:532\$328 |

Rendeu, em 1922, mais 28:678\$203 do que anno anterior.

Divida Activa

A receita desta proveniencia importou em 752:368\$709, assim discriminada:

DIVIDA COBRADA AMIGAVELMENTE :

| | |
|--------------------------------------------------|--------------|
| Imposto Predial na Capital | 107:898\$900 |
| Taxa de Exgottos na Capital | 122:562\$100 |
| Imposto s/ Renda do Capital empregado em Predios | |
| Urbanos destinados a Aluguel | 24:645\$800 |
| Imposto de Commercio | 117:931\$500 |
| Imposto de Industrias | 34:331\$000 |

| | |
|----------------------------------------------------------------------|--------------|
| Imposto s/ Consumo de Aguardente | 9:155\$000 |
| Imposto s/ Capital Particular empregado em Empre- timos | 43:700\$179 |
| Imposto s/ Capital das Sociedades Anonymas . . . | 17:236\$600 |
| Imposto Territorial | 5:017\$547 |
| Taxa de Consumo d'Agua na Capital | 526\$764 |
| Taxa Adicional | 48:247\$757 |
| | <hr/> |
| | 531:252\$147 |
| Menos: Receita a Annullar | 39\$600 |
| | <hr/> |
| Liquido | 531:212\$547 |

No ultimo decennio a cobrança da divida activa amigavel tem rendido as im-
portancias seguintes:

| | | | |
|----------------|----------------|----------------|--------------|
| 1913 | 269:739\$655 | 1918 | 265:468\$445 |
| 1914 | 638:640\$383 | 1919 | 295:117\$285 |
| 1915 | 698:706\$973 | 1920 | 512:785\$004 |
| 1916 | 1.025:912\$753 | 1921 | 567:746\$253 |
| 1917 | 639:509\$055 | 1922 | 531:212\$547 |

Rendeu em 1922 menos 36:533\$706 do que no anno anterior.

DIVIDA COBRADA EXECUTIVAMENTE:

| | |
|--------------------------------------------------------------------------------------------|--------------|
| Imposto Predial na Capital | 58:885\$132 |
| Taxa de Exgottos na Capital | 73:318\$030 |
| Imposto s/ Renda do Capital empregado em Predios Urbanos destinados a Aluguel | 17:522\$499 |
| Imposto de Commercio | 8:295\$850 |
| Imposto de Industrias | 1:630\$000 |
| Imposto s/ Consumo de Aguardente | 180\$000 |
| Imposto s/ Capital Particular empregado em Empre- timos | 24:485\$746 |
| Imposto s/ Capital das Sociedades Anonymas . . . | 6:565\$350 |
| Imposto Territorial | 7:911\$726 |
| Taxa de Consumo d'Agua na Capital | 2:344\$432 |
| Renda da Repartição de Aguas da Capital por Serviços Extraordinarios | 156\$000 |
| Imposto s/ Capital empregado em Immoveis | 336\$800 |
| Taxa Adicional | 19:909\$517 |
| | <hr/> |
| Total | 221:541\$082 |
| Menos: Receita a Annullar | 384\$920 |
| | <hr/> |
| Liquido | 221:156\$162 |

No ultimo decennio a cobrança da divida activa executiva tem produzido as seguintes quantias:

| | | | |
|----------------|--------------|----------------|--------------|
| 1913 | 530:869\$819 | 1918 | 386:205\$670 |
| 1914 | 194:483\$520 | 1919 | 459:718\$673 |
| 1915 | 184:900\$939 | 1920 | 266:128\$917 |
| 1916 | 455:646\$430 | 1921 | 281:643\$302 |
| 1917 | 436:804\$363 | 1922 | 221:156\$162 |

Rendeu em 1922 menos 60:487\$140 do que no anno anterior.

Sobretaxa-Francos

A sobretaxa-francos concorreu para a receita da Recebedoria com a importancia de 424\$000, tendo a arrecadação se realisado em:

| | |
|---------------------|----------|
| Janeiro | 8\$000 |
| Fevereiro | 8\$000 |
| Março | 32\$000 |
| Abril | 20\$000 |
| Maiο | 8\$000 |
| Junho | 56\$000 |
| Julho | 40\$000 |
| Agosto | 44\$000 |
| Setembro | 60\$000 |
| Outubro | 64\$000 |
| Novembro | 60\$000 |
| Dezembro | 24\$000 |
| Total | 424\$000 |

No ultimo decennio a cobrança da sobretaxa-francos tem alcançado as seguintes cifras:

| | | | |
|----------------|-------------|----------------|----------|
| 1913 | 61:686\$000 | 1918 | 44\$000 |
| 1914 | 6\$890 | 1919 | 172\$000 |
| 1915 | 200\$800 | 1920 | 240\$000 |
| 1916 | 23\$500 | 1921 | 148\$000 |
| 1917 | 198\$400 | 1922 | 424\$000 |

Rendeu em 1922 mais 276\$000 do que no anno anterior.

Taxa de Duzentos Réis

A taxa de duzentos réis por sacca de café sahida para fóra do Estado, destinada á propaganda dessa mercadoria no estrangeiro, produziu a importancia de 2:191\$400.

A cobrança effectuou-se da forma que se vae vêr:

| | |
|---------------------|------------|
| Janeiro | 302\$800 |
| Fevereiro | 175\$000 |
| Março | 511\$800 |
| Abril | 234\$600 |
| Maió | 208\$600 |
| Junho | 146\$000 |
| Julho | 42\$200 |
| Agosto | 397\$200 |
| Setembro | 43\$600 |
| Outubro | 24\$000 |
| Novembro | 3\$000 |
| Dezembro | 102\$600 |
| | <hr/> |
| | 2:191\$400 |

Desde a sua instituição, em 1917, esta taxa tem rendido as importancias que se seguem:

| | | | |
|----------------|------------|----------------|------------|
| 1917 | 821\$400 | 1920 | 2:677\$300 |
| 1918 | 2:337\$600 | 1921 | 2:469\$500 |
| 1919 | 1:248\$900 | 1922 | 2:191\$400 |

Rendeu, em 1922, menos 278\$100 do que no anno anterior.

Caixa Beneficente dos Funcionarios Publicos

A contribuição dos funcionarios desta Recebedoria para a Caixa Beneficente foi de 23:110\$000, realisando-se os recolhimentos da seguinte maneira:

| | |
|------------------------------------|-------------|
| Fevereiro | 1:851\$000 |
| Março | 1:721\$000 |
| Abril | 1:778\$000 |
| Maió | 1:891\$000 |
| Junho | 1:983\$000 |
| Julho | 2:333\$000 |
| Agosto | 1:757\$000 |
| Setembro | 1:740\$500 |
| Outubro | 1:666\$500 |
| Novembro | 1:863\$500 |
| Dezembro | 4:531\$500 |
| | <hr/> |
| | 23:116\$000 |
| Menos Receita a Annullar | 6\$000 |
| | <hr/> |
| Liquido | 23:110\$000 |

No ultimo decennio esta arrecadação tem sido de:

| | | | |
|----------------|-------------|----------------|-------------|
| 1913 | 25:694\$000 | 1918 | 18:903\$000 |
| 1914 | 26:189\$000 | 1919 | 20:323\$218 |
| 1915 | 25:265\$000 | 1920 | 22:516\$300 |
| 1916 | 22:395\$000 | 1921 | 22:210\$700 |
| 1917 | 18:597\$300 | 1922 | 23:110\$000 |

Rendeu, em 1922, mais 899\$300 do que no anno anterior.

Banco de Credito Popular

As consignações de capital emprestado e juros correspondentes, descontadas em folha aos funcionarios desta Recebedoria, em 1922, a favor do Banco de Credito Popular, importaram em 32:503\$922.

Os descontos foram feitos nas folhas de pagamento do pessoal nos mezes de:

| | |
|---------------------|-------------|
| Fevereiro | 2:742\$700 |
| Março | 2:059\$200 |
| Abril | 3:059\$200 |
| Maiο | 3:059\$200 |
| Junho | 2:883\$400 |
| Julho | 2:777\$900 |
| Agosto | 2:386\$292 |
| Setembro | 2:567\$000 |
| Outubro | 2:558\$200 |
| Novembro | 2:470\$300 |
| Dezembro | 4:940\$600 |
| | 32:503\$922 |

Do inicio de suas operações, em 1919, as consignações realizadas têm alcançado as seguintes quantias:

| | | | |
|----------------|-------------|----------------|-------------|
| 1919 | 28:047\$870 | 1921 | 32:815\$800 |
| 1920 | 29:271\$900 | 1922 | 32:503\$992 |

Rendeu, em 1922, menos 311\$808 do que no anno anterior.

Depositos

Os depositos existentes na Recebedoria de Rendas montaram á somma de 284:660\$000, assim discriminados:

| | |
|-----------------------------------------------|------------------------------|
| Fianças Criminaes | 124:880\$000 |
| Depositos na 3. ^a Secção | 159:780\$000 |
| | Total 284:660\$000 |

Estes depositos deram entrada nos cofres da Recebedoria nas seguintes epochas:

| Mezes | Fianças Criminaes | Depositos na 3. ^a Secção |
|---------------------|----------------------|----------------------------------------|
| Janeiro | 6:790\$000 | 12:306\$900 |
| Fevereiro | 4:725\$000 | 12:491\$300 |
| Março | 16:425\$000 | 14:332\$800 |
| Abril | 8:130\$000 | 11:408\$200 |
| Maiο | 13:170\$000 | 12:809\$000 |
| Junho | 16:265\$000 | 12:667\$300 |
| Julho | 14:450\$000 | 14:807\$800 |
| Agosto | 11:070\$000 | 15:881\$300 |
| Setembro | 7:620\$000 | 13:093\$000 |

| | | |
|--------------------|--------------|--------------|
| Outubro | 8:945\$000 | 14:401\$200 |
| Novembro | 9:605\$000 | 12:381\$200 |
| Dezembro | 7:685\$000 | 13:200\$000 |
| Total | 124:880\$000 | 159:780\$000 |

No ultimo decennio esses depositos têm attingido as seguintes sommas :

| Anno | Fiaças Criminaes | Depositos na 3.ª Secção |
|----------------|---------------------|----------------------------|
| 1913 | 38:190\$000 | 144:944\$610 |
| 1914 | 18:040\$000 | 191:550\$000 |
| 1915 | 38:808\$000 | 194:272\$200 |
| 1916 | 38:845\$000 | 172:651\$100 |
| 1917 | 38:245\$000 | 178:886\$300 |
| 1918 | 31:985\$000 | 173:843\$500 |
| 1919 | 24:985\$000 | 149:764\$600 |
| 1920 | 50:300\$000 | 154:074\$700 |
| 1921 | 85:650\$000 | 174:890\$800 |
| 1922 | 124:880\$000 | 159:780\$000 |

As Fiaças Criminaes renderam, em 1922, mais 39:230\$000 do que no anno anterior. Os Depositos na Terceira Secção produziram menos 15:110\$800 do que no anno anterior.

Procuratorios

Subordinada a este titulo de receita foi arrecadada a importancia de 30\$000, sendo em

| | |
|--------------------|---------|
| Março | 6\$000 |
| Abril | 6\$000 |
| Novembro | 18\$000 |

Total 30\$000

No ultimo decennio esta fonte de receita tem produzido as seguintes quantias :

| | | | |
|----------------|----------|----------------|----------|
| 1913 | 186\$000 | 1918 | 126\$000 |
| 1914 | 138\$000 | 1919 | 78\$000 |
| 1915 | 30\$000 | 1920 | 12\$000 |
| 1916 | 48\$000 | 1921 | 162\$000 |
| 1917 | 102\$000 | 1922 | 30\$000 |

Rendeu, em 1922, menos 132\$000 do que no anno anterior.

Cauções de Fornecedores

Além dos depositos acima mencionados, figura tambem no balancete de 1922 a importancia de 6:000\$000, proveniente de caução dos proponentes nas concorrências abertas para fornecimento de livros e talões para 1923 e, de artigos de expediente e impressos para 1922.

O recolhimento dessa importancia foi feito no mez de Fevereiro, figurando no balancete comparativo entre as fontes de receita que produziram maior arrecadação no exercicio.

Despesa Geral

A despesa geral da Recebedoria de Rendas da Capital, no exercicio de 1922, importou em 34.361:058\$878, e ficou classificada pela maneira que se vae vêr:

Secretaria da Fazenda

| | |
|-------------------------------------------------------------------------------------------|--------------|
| Pagamento de ordenado e porcentagem ao pessoal da carteira | 480:653\$558 |
| Idem aos cobradores da Taxa de Consumo d'Agua e contas de Obras Extraordinarias | 264:660\$993 |
| Commissões aos vendedores de estampilhas | 12:966\$350 |
| Expediente e despesas diversas e eventuaes | 122:865\$961 |

Reposições e Restituições

Pela restituição de impostos arrecadados em exercicios anteriores, a saber:

| | |
|-----------------------------------------------------------------------------------------|-------------|
| Imposto Predial na Capital | 4:424\$700 |
| Imposto de Commercio | 736\$000 |
| Receita Eventual-Multas | 12:145\$590 |
| Imposto s/ Transmissão de Propriedade Intervivos | 1:885\$400 |
| Taxa de Exgottos na Capital | 5:518\$500 |
| Imposto s/ Renda do Capital empregado em Predios Urbanos destinados a Aluguel | 3:470\$900 |
| Imposto s/ Capital Particular empregado em Empréstimos | 1:459\$298 |
| Taxa de Consumo d'Agua na Capital | 6\$200 |
| Cobrança da Divida Activa Executiva | 68\$750 |
| Venda de Lotes em Nucleos Coloniaes | 330\$600 |
| Imposto Territorial | 114\$000 |
| Cobrança da Divida Activa Amigavel | 79\$200 |
| Imposto s/ Capital das Sociedades Anonymas | 2:475\$000 |
| Taxa Adicional | 2:008\$278 |

Fianças Criminaes

| | |
|--------------------------------------------|-------------|
| Restituições feitas no exercicio | 32:945\$000 |
|--------------------------------------------|-------------|

Depositos na Terceira Secção

| | |
|--------------------------------------------|--------------|
| Restituições feitas no exercicio | 108:406\$500 |
|--------------------------------------------|--------------|

Custas Judiciarias

| | |
|-----------------------------------------------|----------|
| Pagamentos effectuados no exercicio | 120\$000 |
|-----------------------------------------------|----------|

Cauções de Fornecedores

Restituições feitas no exercício 4:000\$000

Saldos Recolhidos

Importancias dos saldos recolhidos, conforme recibos do Thesouro do Estado 33.300:121\$830

Total 34.361:058\$878

Os saldos verificados foram recolhidos diariamente ao Thesouro do Estado e mensalmente alcançaram as seguintes importancias:

| | |
|---------------------|-----------------|
| Janeiro | 1.383:161\$340 |
| Fevereiro | 1.477:010\$324 |
| Março | 1.319:305\$478 |
| Abril | 2.552:214\$083 |
| Maiio | 3.510:252\$259 |
| Junho | 7.477:859\$024 |
| Julho | 1.977:433\$693 |
| Agosto | 1.321:361\$032 |
| Setembro | 1.173:754\$961 |
| Outubro | 2.178:093\$469 |
| Novembro | 2.879:972\$717 |
| Dezembro | 6.049:703\$450 |
| Total | 33.300:121\$878 |

No ultimo decennio os saldos da Recebedoria de Rendas da Capital têm sido:

| | | | |
|----------------|-----------------|----------------|-----------------|
| 1913 | 14.060:261\$610 | 1918 | 19.963:683\$271 |
| 1914 | 13:322:726\$822 | 1919 | 21.904:404\$420 |
| 1915 | 14.275:893\$848 | 1920 | 29:858:645\$330 |
| 1916 | 17.461:087\$228 | 1921 | 30.851:867\$066 |
| 1917 | 19.463:707\$310 | 1922 | 33.300:121\$878 |

No anno de 1922, apresentaram-se com excesso de despesa as verbas seguintes:

| | |
|-------------------------------------|----------------|
| Secretaria da Fazenda | 48:696\$772 |
| Reposições e Restituições | 13:194\$624 |
| Fianças Criminaes | 3:395\$000 |
| Cauções de Fornecedores | 4:000\$000 |
| Saldos recolhidos | 2.448:254\$764 |
| Total | 2.517:541\$160 |

Tiveram menor despesa as rubricas abaixo mencionadas:

| | |
|-----------------------------------------------|--------------|
| Depositos na 3. ^a Secção | 16:552\$600 |
| Total | 164:457\$031 |

| | |
|------------------------------------|----------------|
| Resumindo: Maior despesa | 2.157:541\$160 |
| Menos despesa | 164:457\$031 |
| Diferença para mais | 2.353:084\$129 |

Vide o anexo n. 11.

As despesas a annullar, na importancia de 402\$750, constam das seguintes parcelas:

| | |
|-----------------------------|----------|
| Porcentagem | 351\$675 |
| Vencimentos Fixos | 18\$055 |
| Sello para Custas | 33\$000 |
| Total | 402\$730 |

De 1913 a 1922 os balanços da Recebedoria têm sido encerrados com as seguintes despesas:

| | | | |
|----------------|-----------------|----------------|-----------------|
| 1913 | 15.026:113\$056 | 1918 | 20.791:782\$969 |
| 1914 | 14.339:935\$972 | 1919 | 22.929:356\$177 |
| 1915 | 15.230:975\$259 | 1920 | 30.949:030\$007 |
| 1916 | 18.365:986\$171 | 1921 | 32.007:974\$749 |
| 1917 | 20.309:969\$040 | 1922 | 34.361:058\$878 |

Pessoal

Em 31 de Dezembro de 1922, o quadro do pessoal da Recebedoria de Rendas da Capital, organizado de conformidade com a ultima nomeação de cada um dos funcionarios, era o seguinte:

| Nomes | Cargos | Ultima nomeação |
|------------------------------------------|----------------------------------------|-----------------|
| Dr. Antonio Pereira de Queiroz | Administrador | 7- 6-1896 |
| Mauro Egydio de Souza Aranha | Thesoureiro | 5- 1-1920 |
| Manoel de Aguiar Vallim | Chefe 1. ^a Secção | 6- 5-1910 |
| Adolpho Xavier Rabello | " 2. ^a " | 10-12-1915 |
| João Cecilio Ferraz | " 3. ^a " | 1-10-1918 |
| Cincinato Reichert | Guarda-livros | 1- 8-1916 |
| Miguel Antonio Coelho | 1. ^o escript ^o . | 19- 7-1911 |
| Arthur Amôr | 1. ^o escript ^o . | 10-12-1915 |
| Pedro Herminio de Freitas | 1. ^o escript ^o . | 27-11-1916 |
| Antonio Jm.: Tavares Rodovalho | Fiel 2. ^a Secção | 30- 4-1910 |
| Francisco C. Oliveira Ferraz | " 3. ^a " | 16-10-1919 |
| José de Campos Soares | 2. ^o escript ^o . | 30- 4-1910 |
| Pedro Luiz de Almeida | " " | 30- 4-1910 |
| Francisco de Paula Salles | " " | 18-10-1910 |
| Jorge da Cruz Azevedo | " " | 30- 4-1915 |
| Mario Flaquer | " " | 10- 7-1915 |
| Alvaro Martins Fontes | " " | 10-10-1915 |
| Carlos A. Alvares da Silva | " " | 29-11-1916 |
| Nerio Costa | " " | 29- 9-1918 |
| Antonino Russo | " " | 21-11-1918 |

| Nomes | Cargos | Ultima nomeação |
|---------------------------------------------|-------------------|-----------------|
| Nicolau dos Santos | 2.º escriptº. | 6- 2-1919 |
| Francisco B. Monteiro de Moraes | 3.º escriptº. | 30- 4-1910 |
| Christino Augusto da Fonseca | " " | 30- 4-1910 |
| Manoel Corrêa Dias Filho | " " | 30- 4-1910 |
| Ernestino Miranda | " " | 30- 4-1910 |
| Joaquim J. Chagas Filho | " " | 5- 1-1911 |
| Tarquínio de Carvalho | " " | 30- 4-1915 |
| João Baptista Mangini | " " | 4- 6-1915 |
| Mario Meirelles Reis | " " | 18- 1-1917 |
| Celso Corrêa Dias | " " | 26- 1-1917 |
| Jorge de Almeida Prado | " " | 27- 1-1917 |
| Antonio Tavolaro | " " | 9- 4-1917 |
| Orlando Penteado | " " | 24-10-1918 |
| Viriato Pereira de Mattos | " " | 26-12-1918 |
| Dr. Orlando da Costa Meira | " " | 31- 3-1920 |
| Dr. José E. de Arruda Botelho | Fiscal da Exportº | 13-12-1920 |
| Aroldo Nobrega | Aux. G. Livros | 4- 1-1917 |
| Firmino B. Gregorio de Lima | Zelador-porteiro | 2- 5-1907 |
| Francisco de Oliveira Lima | Aux. " " | 30- 4-1910 |
| Rodrigo Domingos Marcondes | Aux. Zelador | 30- 4-1910 |
| Alfredo Eugenio da Silva | Servente | 4- 5-1910 |
| Joaquim Augusto A. Lobo | " | 3- 9-1910 |
| João Francisco Salgado | Cobrador | 28- 4-1900 |
| Carlos José Rodrigues | " | 28- 4-1900 |
| Ataliba Camara | " | 9- 1-1909 |
| Manuel de Paula Ramos | " | 5- 2-1909 |
| Antonio Januario de Vasconcellos | " | 4- 8-1910 |
| Matheus Ferreira de Andrade | " | 24- 4-1912 |
| Ernesto Trindade | " | 29- 4-1912 |
| Joaquim A. Camargo Penteado | " | 21-11-1913 |
| João B. Alves da Silva | " | 29- 8-1914 |
| Antonio Leite de Siqueira | " | 22- 5-1915 |
| João Climaco Guimarães | " | 17- 8-1915 |
| Alcides de Paula Ramos | " | 16- 9-1916 |
| Francisco A. Monteiro de Castro | " | 14-12-1916 |
| Carlos Giudice | " | 3- 2-1917 |
| Julio Ramos Barbosa | " | 15- 3-1917 |
| Jonas de Oliveira Ferraz | " | 10- 7-1917 |
| Sebastião Gomes de Oliveira | " | 20- 8-1917 |
| Ernesto dos Santos Pinto | " | 2-10-1917 |
| Valdo Adami | " | 27-11-1919 |
| João Cancio Borba | " | 4-12-1919 |
| Manoel Domingos Corrêa | " | 15- 1-1920 |
| Luiz Pereira Salgado | " | 26- 2-1920 |
| Anysio Cardoso | " | 8- 4-1920 |
| João Francisco de Lima Jr. | " | 22- 7-1920 |
| José Novaes Ribeiro | " | 18-11-1920 |
| João B. Rodrigues de Vasconcellos | " | 8- 4-1921 |
| Lazaro de Moraes Sampaio | " | 2-12-1921 |
| Fernando Moreira de Moura | " | 19- 5-1922 |
| Fernando Franco do Amaral | " | 10- 7-1922 |

| Nomes | Cargos | Ultima nomeação |
|----------------------------------|----------|-----------------|
| João da Silva Dantas | Cobrador | 22- 9-1922 |
| João Ribeiro Guimarães | " | 13-10-1922 |
| Ary de Vasconcellos | " | 13-10-1922 |
| Oswaldo Macedo Martins | " | 29-12-1922 |

Extranumerarios

| | | |
|------------------------------------------|-----------------|------------|
| Dalmo Bittencourt | " | 14- 1-1919 |
| Lincoln Augusto Franco | " | 16- 8-1919 |
| Victorino Baccari | " | 27-10-1919 |
| Antonio Julio da Rocha | " | 29- 4-1920 |
| Alvaro Wattley Dias | " | 30- 9-1920 |
| Eduardo José de O. Paranhos | " | 30- 4-1921 |
| José Mendes da Fonseca | " | 31- 5-1922 |
| Dr. Manoel J. Costa e Silva | Auxiliar | 10- 5-1915 |
| José Pacheco de Toledo | " | 5- 3-1917 |
| Laurindo José de Almeida | " | 5- 3-1917 |
| João Fernandes de Araujo Leite | " | 28- 4-1917 |
| Estevam Barros | " | 19- 6-1917 |
| Antonio Vaz de Barros | " | 2- 4-1918 |
| Luiz Nogueira Martins Filho | " | 25- 5-1918 |
| Alfredo Toledo Jr. | " | 3- 1-1919 |
| Joaquim Ferraz de Almeida | " | 28- 8-1919 |
| Fausto Covello | " | 4-11-1919 |
| Jorge Rabello de Aguiar Vallim | " | 14- 2-1920 |
| Renato Pacheco Jordão | " | 27-10-1921 |
| Moacyr Camargo Luzzi | " | 2-1922 |
| Elias Pio Jr. | " | 14-10-1922 |
| Florindo Guido | " | 20-11-1922 |
| Adolpho João de Barros | Servente | 27- 5-1911 |
| Theodoro Barbosa | " | 1- 7-1911 |
| Oscar Miranda | " | 2 -3-1912 |
| Jovino Costa | " | 11- 1-1916 |
| José Ignacio Rodrigues | " | 24- 5-1920 |
| Geraldo do Nascimento | Encar. elevador | 6-1922 |

De conformidade com a Lei n. 1521, de 26 de Dezembro de 1916, foram concedidas, durante o exercicio, as seguintes licenças:

| Nomes | Duração | Gozo | Termos |
|-----------------------------------|---------|------------|------------------------|
| Alvaro Martins Fontes | 5 mezes | 14- 3-1922 | art. 19 |
| Antonio Jm. T. Rodvalho | 1 mez | 24- 7-1922 | idem |
| Antonio Tavoraro | 30 dias | 16- 1-1922 | art. 7, pº 1º, letra a |
| Antonio Tavoraro | 2 mezes | 3-11-1922 | idem, idem, letra b |
| Carlos A. A. Silva | 2 mezes | 10- 7-1922 | art. 19 |
| Celso Corrêa Dias | 60 dias | 23-10-1922 | art. 7, pº 1º, letra a |
| Cincinato Reichert | 30 dias | 2- 6-1922 | idem |
| Cincinato Reichert | 20 dias | 11-12-1922 | idem |
| Carlos Giudice | 60 dias | 1- 1-1922 | art. 9º, 1ª. parte |
| Ernesto Santos Pinto | 30 dias | 1- 1-1922 | art. 7, pº 2º, letra c |

| Nomes | Duração | Gozo | Termos |
|----------------------------------|----------------|-------------|--------------------------------------------------------------|
| Francisco B. M. Moraes | 3 mezes | 15- 7-1922 | idem, letra <i>b</i> |
| Francisco O. Lima | 1 mez | 1- 9 -1922 | art. 7 pº 1º (21 dias letras a e 9 dias le- tra b) |
| Francisco O. Lima | 10 dias | 16-11-1922 | art. 7 pª 2 letra <i>c</i> |
| Francisco Paula Salles | 2 mezes | 1- 1-1922 | idem letra <i>a</i> . |
| Jorge da Cruz Azevedo | 3 mezes | 10- 7-1922 | art. 19 |
| Jonas de O. Ferraz | 30 dias | 1- 6-1922 | idem, 1ª. parte. |
| Miguel A. Coelho | 2 mezes | 10-10-1922 | art. 7, pº 1º, let. <i>a</i> |
| Orlando Costa Meira | 3 mezes | 1- 2-1922 | idem, let. <i>a</i> — 1 mez idem, let. <i>b</i> — 2 mezes |
| Sebastião Gomes de Oliveira | 30 dias | 1- 3-1922 | art. 9, 1ª parte |
| Sebastião V. Barbosa | 60 dias | 3- 1-1922 | art. 9, 1ª parte |
| Sebastião V. Barbosa | 54 dias | 8- 3-1922 | art. 9, 1ª parte |
| Sebastião V. Barbosa | 4 mezes | 1- 5-1922 | art. 7, pº 2, let. <i>c</i> |
| Sebastião V. Barbosa | 60 dias | prorogação | art. 7, pº 2, let. <i>c</i> |
| Ernesto Santos Pinto | 60 dias | 1- 9-1922 | art. 9, 1ª. parte |
| Nicolau dos Santos | 30 dias | 5- 8-1922 | art. 7, pº 1º let. <i>a</i> |

No correr do anno, deram-se as seguintes vagas:

| Cargos | Nomes |
|-----------------|--------------------------------------|
| Cobrador | Laurindo da Silva Pereira |
| " | Henrique Cezar Nogueira |
| " | Marcilio Pinto Ferraz (fallecimento) |
| " | Armando Moraes Bastos |
| " | Sebastião Vianna Barbosa |
| " | Salvador A. Campanelli |
| " | Gustavo França |
| " extranº. | Mario de Camargo Fonseca |
| Auxiliar | José Figueiredo de Lacerda |
| " | Paulo Tibiriçá |
| " | Paulo de Almeida Barbosa |
| Encar. elevador | Armando Monte Santo |

Nomeações

O preenchimento das vagas verificadas foi feito com a nomeação dos funcionarios abaixo relacionados:

| Cargos | Nomes | Decreto | Exercicio |
|---------------|----------------------------------|----------------|------------------|
| Cobrador | Fernando Moreira de Moura | 19- 5-1922 | 29- 5-1922 |
| " | Fernando Franco do Amaral | 10- 7-1922 | 13- 7-1922 |
| " | João da Silva Dantas | 22- 9-1922 | 30- 9-1922 |
| " | Ary de Vasconcellos | 13-10-1922 | 24-10-1922 |
| " | João Ribeiro Guimarães | 13-10-1922 | 31-10-1922 |
| " | Oswaldo Macedo Martins | 29-12-1922 | — |

Admissões

Durante o anno foram admittidos ao serviço da Recebedoria, como empregados extranumerarios, os seguintes funcionarios:

| Cargos | Nomes | Avisos |
|-----------------|---------------------------|------------|
| Cobrador | José Mendes da Fonseca . | 31- 5-1922 |
| Auxiliar | Moacyr de Camargo Luzzi. | 2-1922 |
| ” | Elias Pio Jr. | 14-10-1922 |
| ” | Florindo Guido | 20-11-1922 |
| Encar. elevador | Geraldo do Nascimento . . | 6-1922 |

Afastamentos

Tiveram permissão para se afastar do serviço os seguintes empregados extranumerarios :

| Cargos | Nomes | Duração | Gozo |
|----------|--------------------------|---------|------------|
| Cobrador | Lincoln Augusto Franco . | 2 mezes | 1- 1-1922 |
| Auxiliar | Paulo Tibiriçá | 30 dias | 11-10-1922 |

Commissões

Estiveram em comissão, durante o anno, os Snrs. Chefe da 1.^a Secção, Manuel de Aguiar Vallim, e Terceiro escripturario, Mario de Meirelles Reis.

Conclusão

O pessoal apesar de insufficiente para o desenvolvimento que têm tido os multiplos serviços a cargo da Recebedoria de Rendas da Capital, conforme já tenho feito sentir, trabalhou com muita dedicação e esforçou-se pelo fiel cumprimento de seus deveres e obrigações, merecendo, por isso, meus francos louvores e calorosos elogios.

São estas, Exmo. Snr. Director Geral, as informações que me occorre trazer ao conhecimento de V. Exa., sobre o andamento dos serviços da Recebedoria de Rendas da Capital, no anno de 1922, nos termos das determinações do n. 10 do art. 12 do Dec. n. 1868, de 30 de Abril de 1910, ficando, entretanto, á sua inteira disposição para prestar qualquer outro esclarecimento que me seja pedido.

O Administrador,

A. PEREIRA DE QUEIROZ



ANNEXOS



BALANÇO BRUTO DA

RECEITA

| RENDA ORDINARIA | |
|----------------------------------------------------------------------------------------------|----------------|
| Renda dos Tributos | |
| Imposto de Exportação | 34:650\$223 |
| Taxa de Expediente | 127\$500 |
| Imposto s Transmissão de Propriedade Inter-vivos | 6:653:922\$173 |
| Sello adhesivo | 743:902\$300 |
| Papel Sellado | 992\$100 |
| Sello por Desconto | 2:686\$168 |
| Sello de Verba para Custas | 79:607\$288 |
| Estampilhas para Custas | 3:018\$700 |
| Imposto de Sello s Bilhetes de Entradas em logares de diversões | 681:611\$700 |
| Imposto Predial na Capital | 4.112:416\$195 |
| Imposto de Commercio | 2.798:167\$500 |
| Imposto de Industrias | 383:215\$000 |
| Imposto s Capital das Sociedades Anonymas | 1.706:838\$360 |
| Imposto s Capital Particular empregado em Empréstimos | 831:800\$583 |
| Imposto s Renda do Capital empregado em Predios Urbanos des- tinados a Aluguel | 1.058:872\$265 |
| Imposto Territorial | 50:138\$353 |
| Imposto s Consumo de Aguardente | 208:030\$000 |
| Rendas Diversas | |
| Taxa de Matriculas | 347:300\$000 |
| Taxa Adicional | 2.284:460\$143 |
| Taxa s Mercadorias Negociadas a termo | 595:817\$900 |
| Taxa Judiciaria | 131:680\$413 |
| Rendas Industriaes | |
| Taxa de Exgottos na Capital | 5.041:024\$020 |
| Taxa de Consumo d'Agua na Capital | 4.587:382\$300 |
| Renda da Repartição de Aguas da Capital por Serviços Extraor- dinarios | 319:132\$600 |
| Renda do Hospicio de Alienados | 145:940\$000 |
| Rendas Patrimoniaes | |
| Venda de Terras Publicas | 5:465\$696 |
| Venda de Lotes em Nucleos Coloniaes | 72:295\$543 |
| RENDA EXTRAORDINARIA | |
| Indemnisações | 5:202\$970 |
| Despesa a Annullar | 402\$730 |
| Receita Eventual | 388:604\$708 |
| Cobrança da Divida Activa Amigavel | 531:252\$147 |
| Cobrança da Divida Activa Executiva | 221:541\$082 |
| | |
| Sobretaxa — Francos | 424\$000 |
| Taxa de Duzentos Réis | 2:191\$400 |
| Caixa Beneficente dos Funcionarios Publicos | 23:116\$000 |
| Banco de Credito Popular | 32:503\$992 |
| Fianças Criminaes | 124:880\$000 |
| Depositos na Terceira Secção | 159:780\$000 |
| Procuratorios | 30\$000 |
| Cauções de Fornecedores | 6:000\$000 |
| 34.376:424\$052 | |

RECEITA E DA DESPESA

DESPESA

Secretaria da Fazenda

Pagamento de ordenados e porcentagem ao pessoal, comissões
a vendedores de estampilhas, expediente e despesas eventuaes 881:146\$862

Receita a Annullar

Pela restituição de impostos arrecadados no exercicio . . . 14:962\$444

Reposições e Restituições

Pela restituição de impostos arrecadados em exercicios anteriores 34:721\$416

Fianças Criminaes

Restituídas 32:945\$060

Depositos na Terceira Secção

Restituídos 108:406\$509

Custas Judiciarias

Pagamento a M. M. Juizes 120\$000

Cauções de Fornecedores

Restntuição a concorrentes não acceitos 4:000\$000

Saldos Recolhidos

Conforme recibos do Thesouro 33.300:121\$839

34.376:424\$052

Receita a Annullar

EM:

| | |
|----------------------------------------------------------------------------------------------|-------------|
| Sello de Verba para Custas | 58\$000 |
| Taxa de Matriculas | 210\$000 |
| Sello por Desconto | 4\$944 |
| Imposto de Sello s Bilhetes de Entradas em Logares de Diversões | 480\$000 |
| Cobrança da Divida Activa Executiva | 384\$920 |
| Receita Eventual — Multas | 72\$350 |
| Cobrança da Divida Activa Amigavel | 39\$600 |
| Imposto s Capital Particular empregado em Empréstimos . | 1:635\$000 |
| Imposto s Transmissão de Propriedade Inter-vivos | 7:894\$928 |
| Taxa de Exgottos na Capital | 611\$136 |
| Imposto s Renda do Capital empregado em Predios Urbanos des- tinados a Aluguel | 521\$184 |
| Imposto Territorial | 319\$000 |
| Imposto Predial na Capital | 447\$473 |
| Imposto s Capital das Sociedades Anonymas | 545\$455 |
| Imposto de Commercio | 150\$000 |
| Taxa Adicional | 1:212\$424 |
| Renda do Hospicio de Alienados | 370\$000 |
| Caixa Beneficente dos Funcionarios Publicos | 6\$000 |
| | 14:962\$444 |

O guarda-livros — Cincinato Reichert

O administrador, — A. Pereira de Queiroz,

BALANÇO LIQUIDO DA

RECEITA

RENDA ORDINARIA

Renda dos Tributos

| | |
|----------------------------------------------------------------------------------------------|----------------|
| Imposto de Exportação | 34:650\$223 |
| Taxa de Expediente | 127\$500 |
| Imposto s Transmissão de Propriedade Inter-vivos | 6.646:027\$245 |
| Sello adhesivo | 743:902\$300 |
| Papel Sellado | 992\$100 |
| Sello por Desconto | 2:681\$224 |
| Sello de Verba para Custas | 79:549\$284 |
| Estampilhas para Custas | 3:018\$700 |
| Imposto de Sello s Bilhetes de Entradas em logares de diversões | 681:131\$700 |
| Imposto Predial na Capital | 4.111:968\$722 |
| Imposto de Commercio | 2.798:017\$500 |
| Imposto de Industrias | 383:215\$000 |
| Imposto s Capital das Sociedades Anonymas | 1.706:292\$905 |
| Imposto s Capital Particular empregado em Empréstimos | 830:165\$583 |
| Imposto s Renda do Capital empregado em Predios Urbanos des- tinados a Aluguel | 1.058:351\$081 |
| Imposto Territorial | 49:819\$353 |
| Imposto s Consumo de Aguardente | 208:030\$000 |

Rendas Diversas

| | |
|--------------------------------------------------|----------------|
| Taxa de Matriculas | 347:090\$000 |
| Taxa Adicional | 2.283:247\$719 |
| Taxa s Mercadorias Negociadas a termo | 595:817\$900 |
| Taxa Judiciaria | 131:680\$413 |

Rendas Industriaes

| | |
|-------------------------------------------------------------------------------------|----------------|
| Taxa de Exgottos na Capital | 5.040:412\$884 |
| Taxa de Consumo d'Agua na Capital | 4.587:382\$300 |
| Renda da Repartição de Aguas da Capital por Serviços Extra- ordinarios | 319:132\$609 |
| Renda do Hospicio de Alienados | 145:570\$000 |

Rendas Patrimoniaes

| | |
|-----------------------------------------------|-------------|
| Venda de Terras Publicas | 5:465\$696 |
| Venda de Lotes em Nucleos Coloniaes | 72:295\$543 |

RENDA EXTRAORDINARIA

| | |
|-------------------------------------------------------|--------------|
| Indemnisações | 5:202\$970 |
| Receita Eventual | 388:532\$328 |
| Cobrança da Divida Activa Amigavel | 531:212\$547 |
| Cobrança da Divida Activa Executiva | 221:156\$162 |
| Sobretaxa — Francos | 424\$000 |
| Taxa de Duzentos Réis | 2:191\$400 |
| Caixa Beneficente dos Funcionarios Publicos | 23:110\$000 |
| Banco de Credito Popular | 32:503\$992 |
| Fianças Criminaes | 124:880\$000 |
| Depositos na Terceira Secção | 159:780\$000 |
| Procuratorios | 30\$000 |
| Cauções de Fornecedores | 6:000\$000 |

34.361:053\$878

RECEITA E DA DESPESA

DESPESA

Secretaria da Fazenda

Pagamento de ordenados e porcentagem ao pessoal, comissões
a vendedores de estampilhas, expediente e despesas eventuaes 880:744\$122

Reposições e Restituições

Pela restituição de impostos arrecadados em exercicios anteriores 34:721\$416

Fianças Criminaes

Restituídas 32:945\$000

Depositos na Terceira Secção

Restituídos 108:406\$500

Custas Judiciarias

Pagamento a M. M. Juizes 120\$000

Cauções de Fornecedores

Restituídas a concorrentes não acceitos 4:000\$000

Saldos Recolhidos

Conforme recibos do Thesouro 33.300\$121\$830

34.361:058\$878

QUADRO COMPARATIVO DAS RECEITAS LIQUIDAS DE 1921 E 1922

TITULOS

| | 1921 | 1922 | Mais em 1922 | Menos em 1922 |
|---------------------------------------------------------------------------------------------|-----------------|-----------------|----------------|---------------|
| Imposto de Exportação | 81:737\$243 | 34:650\$223 | 1.268:497\$052 | 47:087\$020 |
| Imposto s/ Transmissão de Propriedade Inter-vivos | 5.377:530\$186 | 6.646:027\$245 | 1.268:497\$052 | — |
| Taxa de Expediente | — | 127\$500 | 127\$500 | — |
| Sello adhesivo | 654:919\$500 | 743:902\$300 | 88:982\$800 | — |
| Sello por Desconto | 4:251\$422 | 2:681\$224 | — | 1:570\$193 |
| Papel Sellado | 2:307\$906 | 992\$104 | — | 1:315\$800 |
| Sello de Verba para Custas | — | 79:549\$283 | 79:549\$283 | — |
| Estampilhas para Custas | — | 3:018\$700 | 3:018\$700 | — |
| Imposto de Sello s/ Bilhetes de Entradas em logares de diversos | 567:215\$800 | 681:131\$700 | 113:915\$900 | — |
| Imposto Predial na Capital | 3.818:830\$126 | 4.111:668\$722 | 293:138\$596 | — |
| Imposto de Comercio | 2.876:023\$000 | 2.798:017\$500 | — | 78:005\$500 |
| Imposto de Industrias | 323:477\$500 | 383:215\$000 | 54:737\$500 | — |
| Imposto s/ Capital das Sociedades Anonymas | 1.885:590\$502 | 1.706:292\$903 | — | 179:297\$597 |
| Imposto s/ Capital Particular empregado em Emprestitos | 705:550\$778 | 830:165\$533 | 124:614\$805 | — |
| Imposto s/ Renda do Capital empregado em Predios Urbanos de- tinados a Aluguel | 983:006\$489 | 1.058:351\$081 | 124:614\$805 | — |
| Imposto Territorial | 41:186\$332 | 49:819\$352 | 75:344\$592 | — |
| Imposto s/ Consumo de Aguardente | 201:793\$440 | 208:030\$000 | 8:633\$020 | — |
| Taxa de Matrículas | 344:990\$000 | 347:090\$000 | 6:23\$560 | — |
| Taxa Adicional | 2.089:825\$915 | 2.283:247\$712 | 2:100\$000 | — |
| Taxa s/ Mercadorias Negociadas a termo | 437:393\$050 | 595:817\$900 | 193:421\$801 | — |
| Taxa Judiciaria | 137:078\$424 | 131:680\$413 | 168:424\$830 | — |
| Taxa de Exgottos na Capital | 4.680:273\$147 | 5.040:412\$834 | 360:139\$737 | 5:298\$011 |
| Taxa de Consumo d'Agua na Capital | 4.415:713\$900 | 4.587:382\$300 | 171:668\$400 | — |
| Renda da Repartição de Aguas da Capital por Serviços Extraor- dinarios | 431:030\$700 | 319:132\$609 | — | 111:898\$100 |
| Renda do Hospicio de Alienados | 111:530\$000 | 145:570\$000 | 34:040\$009 | — |
| Venda de Terras Publicas | — | 5:465\$696 | 5:465\$696 | — |
| Venda de Lotes em Nucleos Coloniaes | 130:246\$663 | 72:295\$543 | — | 57:951\$120 |
| Indemnisações | 2:246\$987 | 5:202\$970 | 2:955\$983 | — |
| Receita Eventual | 359:854\$125 | 388:532\$323 | 28:678\$203 | — |
| Cobrança da Divida Activa Amgavel | 567:746\$255 | 531:212\$337 | — | 36:533\$706 |
| Cobrança da Divida Activa Executiva | 281:643\$302 | 221:156\$162 | — | 60:487\$140 |
| Sobre taxa — Francos | 148\$009 | 424\$000 | 276\$000 | — |
| Taxa de Duzentos Réis | 2:469\$500 | 2:191\$460 | — | 278\$100 |
| Procuratorios | 162\$000 | 308\$000 | — | 132\$000 |
| Caixa Beneficente dos Funcionarios Publicos | 22:210\$700 | 23:110\$000 | 899\$300 | — |
| Banco de Credito Popular | 32:815\$800 | 32:503\$992 | — | 311\$808 |
| Fianças Criminaes | 85:650\$000 | 124:880\$000 | 39:230\$000 | — |
| Depositos na Terceira Seção | 174:890\$500 | 159:780\$600 | — | 15:110\$800 |
| Caçoões de Fornecedores | — | 6:000\$000 | 6:000\$000 | — |
| Custas Judiciais | 181:635\$264 | — | — | 181:635\$264 |
| Arrecadação líquida de 1921 | 32.007:974\$745 | 34.361:058\$873 | 3.130:096\$293 | 777:012\$164 |
| Arrecadação líquida de 1922 | 32.007:974\$745 | 32.007:974\$745 | — | — |
| RESUMO: | 32.007:974\$745 | 34.361:058\$873 | 3.130:096\$293 | 777:012\$164 |
| Para mais em 1922 | 2.353:084\$122 | — | — | — |

SCRIMINADAMENTE

| | Agosto | Setembro | Outubro | Novembro | Dezembro | TOTAES |
|-------|----------------|----------------|----------------|----------------|----------------|-----------------|
| Impo | 6:278\$139 | 760\$959 | 373\$189 | 11\$518 | 1:295\$222 | 34:650\$223 |
| Taxa | 24\$600 | 19\$500 | 30\$300 | 24\$900 | 24\$300 | 127\$500 |
| Impo | 520:743\$829 | 501:861\$044 | 494:343\$338 | 609:018\$555 | 776:611\$818 | 6.653:922\$173 |
| Sello | 68:720\$100 | 45:437\$200 | 71:489\$400 | 81:942\$200 | 54:774\$400 | 743:902\$300 |
| Pape | — | — | — | — | — | 992\$100 |
| Sello | 116\$802 | 254\$028 | 145\$866 | 255\$773 | 726\$574 | 2:686\$168 |
| Sello | 11:057\$700 | 8:612\$831 | 8:833\$555 | 7:447\$700 | 4:743\$050 | 79:607\$288 |
| Esta | 488\$600 | 429\$700 | 692\$600 | 662\$100 | 580\$500 | 3:018\$700 |
| Impo | 59:338\$100 | 61:314\$100 | 60:585\$100 | 63:631\$700 | 65:253\$200 | 681:611\$700 |
| Impo | 11:374\$200 | 6:081\$300 | 17:617\$350 | 39:408\$400 | 1.510:742\$685 | 4.112:416\$195 |
| Impo | 9:545\$000 | 10:050\$000 | 54:270\$000 | 975:895\$000 | 53:157\$500 | 2.793:167\$500 |
| Impo | 2:825\$000 | 1:775\$000 | 14:200\$000 | 109:662\$500 | 5:405\$000 | 383:215\$000 |
| Impo | 75\$000 | — | 745:049\$990 | 8:250\$000 | 3:300\$000 | 1.706:838\$360 |
| Impo | 17:871\$865 | 23:024\$137 | 157:443\$291 | 20:993\$052 | 22:590\$603 | 831:800\$583 |
| Impo | — | — | — | — | — | — |
| Impo | 2:761\$500 | 1:402\$200 | 4:424\$450 | 9:627\$000 | 398:416\$095 | 1.058:872\$265 |
| Impo | 2:491\$309 | 1:391\$386 | 4:098\$735 | 1:404\$782 | 1:404\$133 | 50:138\$353 |
| Impo | 490\$000 | 350\$000 | 740\$000 | 19:445\$000 | 1:730\$000 | 208:030\$000 |
| Taxa | 9:790\$000 | 1:690\$000 | 690\$000 | 81:170\$000 | 160\$000 | 347:300\$000 |
| Taxa | 57:921\$738 | 55:168\$170 | 151:195\$861 | 183:989\$561 | 473:341\$419 | 2.284:460\$143 |
| Taxa | 41:718\$900 | 37:617\$900 | 82:217\$100 | 80:875\$000 | 80:191\$700 | 595:817\$900 |
| Taxa | 14:411\$121 | 13:397\$839 | 12:056\$789 | 13:331\$619 | 11:153\$194 | 131:680\$413 |
| Taxa | 11:040\$000 | 5:746\$800 | 19:771\$800 | 46:191\$600 | 1.960:056\$660 | 5.041:024\$020 |
| Taxa | 377:557\$500 | 377:417\$600 | 388:884\$800 | 397:604\$900 | 386:903\$000 | 4.587:382\$300 |
| Rend | — | — | — | — | — | — |
| Rend | 27:616\$300 | 22:995\$600 | 22:757\$600 | 23:208\$500 | 38:051\$100 | 319:132\$600 |
| Rend | 13:050\$000 | 10:800\$000 | 12:600\$000 | 17:550\$000 | 10:800\$000 | 145:940\$000 |
| Vend | 3:561\$696 | — | — | — | — | 5:465\$696 |
| Vend | 15:637\$680 | — | — | — | — | 72:295\$543 |
| Inde | 146\$689 | 48\$400 | \$599 | \$187 | 81\$700 | 5:202\$970 |
| Rece | 24:378\$746 | 8:289\$555 | 16:946\$665 | 90:866\$483 | 49:892\$036 | 388:604\$708 |
| Cobr | 40:341\$190 | 7:423\$394 | 1:786\$830 | 22\$000 | 152\$000 | 531:252\$174 |
| Cobr | 4:617\$712 | 7:777\$530 | 19:779\$704 | 44:648\$624 | 36:772\$520 | 221:541\$082 |
| Sobr | 44\$000 | 60\$000 | 64\$000 | 60\$000 | 24\$000 | 424\$000 |
| Taxa | 397\$200 | 43\$600 | 24\$000 | 3\$000 | 102\$600 | 2:191\$400 |
| Caixa | 1:757\$000 | 1:740\$500 | 1:666\$500 | 1:863\$500 | 4:531\$500 | 23:116\$000 |
| Banc | 2:386\$292 | 2:567\$000 | 2:558\$200 | 2:470\$300 | 4:940\$600 | 124:880\$000 |
| Fiand | 11:070\$000 | 7:620\$000 | 8:945\$000 | 9:605\$000 | 7:685\$000 | 159:780\$000 |
| Depo | 15:881\$300 | 13:093\$000 | 14:401\$200 | 12:381\$200 | 13:200\$000 | 30\$000 |
| Proc | — | — | — | 18\$000 | — | 6:000\$000 |
| Caupe | — | — | — | — | — | — |
| | 1.387:526\$808 | 1.236:260\$273 | 2.390:683\$812 | 2.958:539\$654 | 5.978:794\$109 | 34.376:021\$322 |
| | 24\$958 | 3\$580 | 3\$916 | 26\$120 | 175\$800 | 402\$730 |
| | 1.387:551\$766 | 1.236:263\$853 | 2.390:687\$728 | 2.958:565\$774 | 5.978:969\$909 | 34.376:424\$052 |

O Guarda-Livros, *Cincinato Reichert*.

ARRECADADAÇÃO BRUTA POR MEZES, DISCRIMINADAMENTE

| IMPOSTOS | Janeiro | Fevereiro | Março | Abril | Maió | Junho | Julho | Agosto | Setembro | Outubro | Novembro | Dezembro | TOTAES |
|-------------------------------------------------------------------------------|----------------|----------------|----------------|----------------|----------------|----------------|----------------|----------------|----------------|----------------|----------------|----------------|-----------------|
| Imposto de Exportação | 4.849\$740 | 3.038\$049 | 8.507\$394 | 3.585\$708 | 3.258\$045 | 2.063\$961 | 628\$299 | 6.278\$139 | 760\$959 | 373\$189 | 11\$518 | 1.295\$222 | 34.650\$223 |
| Taxa de Expediente | — | — | — | — | — | — | 3\$900 | 24\$600 | 19\$500 | 30\$300 | 24\$900 | 24\$300 | 127\$500 |
| Imposto s/ Transmissão de Propriedade Inter-vivos | 529.355\$334 | 514.846\$930 | 569.153\$713 | 513.132\$166 | 509.153\$069 | 628.721\$676 | 495.980\$701 | 520.743\$429 | 501.861\$044 | 494.343\$338 | 609.018\$555 | 776.611\$818 | 6.653.922\$173 |
| Sello adhesivo | 50.959\$000 | 62.448\$300 | 82.803\$800 | 50.946\$700 | 66.563\$600 | 47.330\$300 | 60.488\$300 | 68.720\$100 | 45.437\$200 | 71.489\$400 | 81.942\$200 | 54.774\$400 | 743.902\$300 |
| Papel Sellado | 68\$400 | 10\$100 | 119\$100 | 519\$000 | 181\$500 | — | — | — | — | — | — | — | 92\$100 |
| Sello por Desconto | — | 266\$522 | 164\$970 | 184\$759 | 148\$018 | 130\$199 | 292\$657 | 116\$802 | 254\$028 | 145\$866 | 235\$773 | 726\$374 | 2.686\$168 |
| Sello de Verba para Custas | 4.960\$207 | 6.994\$490 | 7.323\$000 | 5.051\$600 | 4.766\$312 | 4.372\$645 | 5.444\$288 | 11.057\$700 | 8.612\$431 | 8.835\$555 | 7.447\$700 | 4.743\$050 | 79.607\$288 |
| Estampilhas para Custas | — | — | — | — | — | 51\$200 | 114\$000 | 488\$600 | 429\$700 | 692\$600 | 662\$100 | 580\$500 | 3.018\$700 |
| Imposto de Sello s/ Bilhetes de Entradas em logares de diversões | 51.036\$700 | 45.416\$200 | 48.800\$600 | 58.033\$700 | 58.276\$400 | 58.052\$700 | 51.873\$200 | 59.338\$100 | 61.314\$100 | 60.585\$100 | 63.631\$700 | 65.253\$200 | 681.611\$700 |
| Imposto Predial na Capital | — | — | — | — | 2.476\$800 | 2.502.375\$810 | 22.339\$550 | 11.374\$200 | 6.081\$300 | 17.617\$350 | 39.408\$400 | 1.510.742\$685 | 4.112.416\$193 |
| Imposto de Commercio | — | — | — | — | 1.686.707\$500 | 1.325\$000 | 7.217\$500 | 9.545\$000 | 10.050\$000 | 54.270\$000 | 975.895\$000 | 53.157\$500 | 2.793.167\$500 |
| Imposto de Industrias | — | — | — | — | 246.487\$500 | 300\$000 | 2.560\$000 | 2.825\$000 | 1.775\$000 | 14.200\$000 | 109.662\$500 | 3.405\$000 | 383.215\$000 |
| Imposto s/ Capital das Sociedades Anonymas | — | — | — | 948.663\$370 | 1.500\$000 | — | — | 75\$000 | — | 745.049\$990 | 8.250\$000 | 3.300\$000 | 1.706.838\$360 |
| Imposto s/ Capital Particular empregado em Empréstimos | 34.935\$459 | 28.294\$049 | 42.015\$820 | 383.076\$870 | 47.112\$695 | 25.423\$309 | 29.019\$433 | 17.871\$865 | 23.024\$137 | 157.443\$291 | 8.250\$000 | 22.590\$603 | 831.800\$583 |
| Imposto s/ Renda do Capital empregado em Predios Urbanos destinados a Aluguel | — | — | — | — | 657\$000 | 637.069\$070 | 4.514\$950 | 2.761\$500 | 1.402\$200 | 4.424\$450 | 9.627\$000 | 393.416\$095 | 1.058.872\$265 |
| Imposto Territorial | 799\$019 | 1.215\$088 | 1.681\$520 | 27.930\$071 | 2.734\$340 | 890\$000 | 4.097\$970 | 2.491\$309 | 1.391\$386 | 4.098\$735 | 1.404\$782 | 1.404\$133 | 50.138\$353 |
| Imposto s/ Consumo de Aguardente | — | — | — | — | 184.505\$000 | 70\$000 | 700\$000 | 490\$000 | 350\$000 | 740\$000 | 19.445\$000 | 1.730\$000 | 208.030\$000 |
| Taxa de Matrículas | 85.320\$000 | 72.910\$000 | 1.600\$000 | 23.450\$000 | 190\$000 | 200\$000 | 67.130\$000 | 9.790\$000 | 1.690\$000 | 690\$000 | 81.170\$000 | 160\$000 | 347.300\$000 |
| Taxa Adicional | 56.508\$962 | 54.433\$577 | 61.285\$086 | 187.280\$224 | 267.516\$324 | 677.192\$444 | 58.606\$777 | 57.921\$738 | 53.168\$170 | 151.193\$861 | 183.989\$561 | 473.341\$419 | 2.284.408\$143 |
| Taxa s/ Mercadorias Negociadas a termo | 37.066\$700 | 28.400\$000 | 41.975\$000 | 34.775\$000 | 40.128\$500 | 54.410\$400 | 36.441\$790 | 41.718\$900 | 37.617\$900 | 82.217\$100 | 80.875\$000 | 80.191\$700 | 595.817\$900 |
| Taxa Judiciaria | 5.435\$549 | 6.444\$790 | 14.530\$982 | 10.124\$344 | 9.039\$931 | 8.581\$408 | 13.152\$317 | 14.411\$121 | 13.397\$839 | 12.056\$789 | 13.331\$619 | 11.153\$194 | 131.680\$413 |
| Taxa de Exgottos na Capital | — | — | — | — | 2.829\$600 | 2.975.749\$760 | 19.637\$800 | 11.040\$000 | 5.746\$800 | 19.771\$800 | 42.191\$600 | 1.960.056\$660 | 5.041.024\$020 |
| Taxa de Consumo d'Agua na Capital | 376.494\$200 | 369.158\$300 | 354.053\$800 | 382.300\$500 | 372.771\$200 | 380.396\$500 | 383.840\$000 | 377.557\$500 | 377.417\$600 | 388.884\$800 | 397.604\$900 | 385.993\$000 | 4.587.382\$100 |
| Renda da Repartição de Aguas da Capital por Serviços Extraordinarios | 19.446\$600 | 24.267\$400 | 25.742\$700 | 26.847\$000 | 32.402\$900 | 23.702\$900 | 27.094\$000 | 27.616\$300 | 22.995\$600 | 22.757\$600 | 23.208\$500 | 38.051\$100 | 319.132\$600 |
| Renda do Hospicio de Alienados | 10.800\$000 | 8.350\$000 | 12.600\$000 | 10.800\$000 | 14.090\$000 | 9.450\$000 | 14.850\$000 | 13.050\$000 | 10.800\$000 | 12.600\$000 | 17.550\$000 | 10.800\$000 | 145.940\$000 |
| Venda de Terras Publicas | — | — | — | 1.904\$000 | — | — | — | 3.561\$696 | — | — | — | — | 5.465\$696 |
| Venda de Lotes em Nucleos Coloniaes | — | — | — | 56.657\$863 | — | — | — | 15.637\$680 | — | — | — | — | 72.295\$543 |
| Indemnisações | 93.966 | 7.079 | 15\$315 | 4.761\$897 | 9\$884 | 34\$211 | 3\$043 | 146\$689 | 48\$400 | 5\$99 | 1\$187 | 81\$700 | 5.202\$970 |
| Receita Eventual | 47.600\$488 | 65.506\$268 | 13.142\$688 | 13.544\$157 | 20.670\$036 | 5.490\$103 | 32.277\$483 | 24.378\$746 | 8.289\$555 | 16.946\$665 | 90.866\$483 | 49.892\$036 | 388.604\$708 |
| Cobrança da Divida Activa Amigavel | 177.796\$058 | 220.925\$289 | 37.750\$804 | 9.513\$965 | 3.022\$630 | 1.883\$567 | 27.634\$420 | 40.341\$190 | 7.423\$391 | 1.786\$830 | 22\$000 | 152\$000 | 531.252\$174 |
| Cobrança da Divida Activa Executiva | 10.269\$380 | 12.495\$560 | 8.726\$022 | 8.347\$288 | 49.208\$908 | 8.981\$893 | 9.915\$941 | 4.617\$712 | 7.777\$530 | 19.779\$704 | 44.648\$624 | 36.772\$520 | 221.541\$082 |
| Sobretaxa — Francos | 8\$000 | 8\$000 | 32\$000 | 206\$000 | 8\$000 | 56\$000 | 40\$000 | 44\$000 | 60\$000 | 64\$000 | 60\$000 | 24\$000 | 424\$000 |
| Taxa de Duzentos Réis | 302\$800 | 175\$000 | 511\$800 | 234\$600 | 208\$600 | 146\$000 | 42\$200 | 397\$200 | 43\$600 | 24\$000 | 3\$000 | 102\$600 | 2.191\$400 |
| Caixa Beneficente dos Funcionarios Publicos | — | 1.851\$000 | 1.721\$000 | 1.778\$000 | 1.891\$000 | 1.983\$000 | 2.333\$000 | 1.757\$000 | 1.740\$500 | 1.666\$500 | 1.863\$500 | 4.531\$500 | 23.116\$000 |
| Banco de Credito Popular | — | 2.742\$700 | 3.059\$200 | 3.059\$200 | 3.059\$200 | 2.883\$400 | 2.777\$900 | 2.386\$292 | 2.567\$000 | 2.558\$200 | 2.470\$300 | 4.940\$600 | — |
| Franças Criminaes | 6.790\$000 | 4.725\$000 | 16.425\$000 | 3.130\$000 | 13.170\$000 | 16.265\$000 | 11.070\$000 | 7.620\$000 | 8.945\$000 | 9.605\$000 | 7.685\$000 | 9.605\$000 | 124.880\$000 |
| Depositos na Terceira Secção | 12.306\$900 | 12.491\$300 | 14.332\$800 | 11.408\$200 | 12.809\$000 | 12.667\$300 | 14.807\$800 | 15.881\$300 | 13.093\$000 | 14.401\$200 | 12.381\$200 | 13.200\$000 | 159.780\$000 |
| Procuratorios | — | — | 6\$000 | 6\$000 | — | — | — | — | — | — | 13\$000 | — | 30\$000 |
| Cauções de Fornecedores | — | 6.000\$000 | — | — | — | — | — | — | — | — | — | — | 6.000\$000 |
| Totaes | 1.524.203\$462 | 1.554.734\$901 | 1.403.100\$114 | 2.788.065\$182 | 3.648.553\$522 | 8.091.249\$756 | 1.410.309\$729 | 1.387.526\$808 | 1.236.260\$273 | 2.390.683\$812 | 2.958.539\$654 | 5.978.794\$109 | 34.376.021\$322 |
| Despesa a annullar | — | — | 6\$800 | 5\$800 | 102\$091 | 6\$440 | 47\$225 | 24\$958 | 3\$580 | 3\$916 | 26\$120 | 17\$580 | 402\$730 |
| | — | — | 1.408.106\$914 | 2.788.070\$982 | 3.648.655\$613 | 8.091.256\$196 | 1.410.356\$954 | 1.387.551\$766 | 1.236.263\$853 | 2.390.687\$728 | 2.958.565\$774 | 5.978.969\$909 | 34.376.424\$052 |

O Administrador, A. Pereira de Queiroz.

O Guarda-Livros, Cincinato Reichert.

IMPOSTO DE EXPORTAÇÃO

Mapa dos generos exportados pela E. F. Central do Brasil, em 1922

| MEZES | Volumes | Kilos | Valor Official | Imposto | Sobretaxa Francois | Taxa de 200 réis | TOTAL |
|----------------------------------------------------|---------------|----------------|---------------------|--------------------|-----------------------|---------------------|--------------------|
| Janeiro | 1.514 | 76.980 | 53:886\$000 | 4:849\$740 | 88000 | 302\$800 | 5:160\$540 |
| Fevereiro | 875 | 48.223 | 33:756\$100 | 3:038\$049 | 88000 | 175\$000 | 3:221\$049 |
| Março | 2.554 | 135.038 | 94:526\$600 | 8:507\$394 | 328000 | 511\$800 | 9:051\$194 |
| Abril | 1.175 | 56.916 | 39:841\$200 | 3:585\$703 | 208000 | 234\$600 | 3:840\$308 |
| Maió | 1.043 | 51.715 | 36:200\$500 | 3:258\$043 | 88000 | 208\$600 | 3:474\$645 |
| Junho | 730 | 32.747 | 22:922\$900 | 2:063\$961 | 568000 | 146\$000 | 2:265\$961 |
| Julho | 211 | 9.973 | 6:981\$100 | 628\$299 | 408000 | 42\$200 | 710\$499 |
| Agosto | 1.986 | 99.653 | 69:757\$100 | 6:278\$139 | 448000 | 397\$200 | 6:719\$329 |
| Setembro | 268 | 12.943 | 8:053\$600 | 760\$959 | 608000 | 43\$600 | 864\$559 |
| Outubro | 120 | 5.804 | 4:055\$870 | 373\$189 | 648000 | 24\$000 | 461\$189 |
| Novembro | 15 | 186 | 130\$200 | 11\$515 | 608000 | 3\$000 | 74\$518 |
| Dezembro | 553 | 21.731 | 14:097\$200 | 1:295\$222 | 248000 | 102\$600 | 1:421\$822 |
| RESUMO: | 11.047 | 551.909 | 384:208\$370 | 34:650\$223 | 4248000 | 2:191\$400 | 37:265\$623 |
| Café em grão | 10.942 | 547.752 | 383:426\$470 | 34:509\$381 | 4008000 | 2:188\$400 | 37:097\$781 |
| Café torrado em pó | 5 | 31 | 21\$700 | 1\$942 | 248000 | 1\$200 | 27\$142 |
| Café em coco | 4 | 151 | 98\$700 | 19\$740 | 88000 | \$800 | 21\$450 |
| Farelo de trigo e caro- ço de algodão | 10.952 | 547.934 | 383:546\$870 | 34:531\$063 | 4248000 | 2:190\$400 | 37:146\$373 |
| | 95 | 3.975 | 661\$500 | 119\$160 | 4248000 | 2:190\$400 | 119\$160 |
| | 11.047 | 551.909 | 384:208\$370 | 34:650\$223 | 4248000 | 2:190\$400 | 37:265\$623 |

O Administrador,

A. Pereira de Queiroz.

O Fiscal da Exportação,

J. E. de Arruda Botelho.

Recebedoria de Rendas da Capital

Demonstração da Caixa de Estampilhas de Sello Adhesivo no exercicio de 1922

| Valor das Estampilhas | Saldo anterior | Recebidas em 1922 | Total | Vendas em 1922 | Saldo existente |
|-----------------------|----------------|-------------------|--------------|----------------|-----------------|
| \$200 | 5:382\$400 | — | 5:382\$400 | 558\$000 | 4:824\$400 |
| \$300 | 7:233\$900 | 81:000\$000 | 88:233\$900 | 81:303\$300 | 6:930\$600 |
| \$500 | 833\$000 | 5:900\$000 | 6:733\$000 | 5:495\$500 | 1:237\$500 |
| 1\$000 | 668\$000 | 11:600\$000 | 12:268\$000 | 10:462\$000 | 1:806\$000 |
| 1\$500 | 2:076\$000 | 151:500\$000 | 153:576\$000 | 148:437\$000 | 5:139\$000 |
| 2\$000 | 6:044\$000 | 48:000\$000 | 54:044\$000 | 48:128\$000 | 5:916\$000 |
| 4\$000 | 9:156\$000 | 58:000\$000 | 67:156\$000 | 61:264\$000 | 5:892\$000 |
| 5\$000 | 11:415\$000 | 67:000\$000 | 78:415\$000 | 67:525\$000 | 10:890\$000 |
| 10\$000 | 7:520\$000 | 84:000\$000 | 91:520\$000 | 87:290\$000 | 4:230\$000 |
| 15\$000 | 4:905\$000 | 36:000\$000 | 40:905\$000 | 36:735\$000 | 4:170\$000 |
| 20\$000 | 7:220\$000 | 69:000\$000 | 76:220\$000 | 68:060\$000 | 8:160\$000 |
| 50\$000 | 5:050\$000 | 140:000\$000 | 145:050\$000 | 129:150\$000 | 15:900\$000 |
| | 67:503\$300 | 752:000\$000 | 819:503\$300 | 744:407\$800 | 75:095\$500 |

Demonstração da Caixa de Papel Sellado no exercicio de 1922

| Valor das folhas | Saldo anterior | Recebido do Thesouro | TOTAL | Vendas em 1922 | Saldo existente |
|------------------|----------------|----------------------|------------|----------------|-----------------|
| \$300 | 392\$100 | 600\$000 | 992\$100 | 992\$100 | — |
| 1\$000 | 687\$000 | — | 687\$000 | — | 687\$000 |
| 2\$500 | 362\$500 | — | 362\$500 | — | 362\$500 |
| 5\$000 | 50\$000 | — | 50\$000 | — | 50\$000 |
| | 1:491\$600 | 600\$000 | 2:091\$600 | 992\$100 | 1:099\$500 |

O Administrador,
A. Pereira de Queiroz

O Thesoureiro,
Mauro E. S. Aranha

Recebedoria de Rendas da Capital

Demonstração da Caixa de Estampilhas para Custas no Exercício de 1922

| Valor das estampilhas | Recebidas em 1922 | TOTAL | Vendas em 1922 | SALDO |
|--------------------------|----------------------|------------|-------------------|------------|
| \$200 | 300\$000 | 300\$000 | 8\$600 | 291\$400 |
| \$300 | 300\$000 | 300\$000 | 90\$600 | 209\$400 |
| \$500 | 500\$000 | 500\$000 | 236\$000 | 264\$000 |
| 1\$000 | 700\$000 | 700\$000 | 440\$000 | 260\$000 |
| 1\$500 | 300\$000 | 300\$000 | 19\$500 | 280\$500 |
| 2\$000 | 600\$000 | 600\$000 | 100\$000 | 500\$000 |
| 4\$000 | 400\$000 | 400\$000 | 204\$000 | 196\$000 |
| 5\$000 | 1:250\$000 | 1:250\$000 | 1:110\$000 | 140\$000 |
| 10\$000 | 500\$000 | 500\$000 | 310\$000 | 190\$000 |
| 15\$000 | 300\$000 | 300\$000 | 120\$000 | 180\$000 |
| 20\$000 | 300\$000 | 300\$000 | 120\$000 | 120\$000 |
| 50\$000 | 500\$000 | 500\$000 | 200\$000 | 300\$000 |
| | 5:950\$000 | 5:950\$000 | 3:018\$700 | 2:931\$300 |

O Administrador,
A. Pereira de Queiroz

O Thesoureiro,
Mauro E. S. Aranha

RECEBEDORIA DE RENDAS DA CAPITAL

Demonstração da Caixa de Estampilhas para ingresso em Divertimentos
Publicos, no Exercício de 1922

| Valor das Estampilhas | Saldo anterior | Recebidas em 1922 | Total | Vendas em 1922 | Saldo existente |
|--------------------------|----------------|-------------------|--------------|----------------|-----------------|
| \$100 | 2:265\$500 | 85:480\$000 | 87:745\$500 | 74:286\$400 | 13:459\$100 |
| \$200 | 10:394\$400 | 520:000\$000 | 530:394\$400 | 507:774\$400 | 22:620\$000 |
| \$300 | 4:818\$000 | 69:000\$000 | 73:818\$000 | 68:337\$900 | 5:480\$100 |
| \$500 | 227\$500 | 25:000\$000 | 25:227\$500 | 22:420\$000 | 2:807\$500 |
| 1\$000 | 530\$000 | 8:000\$000 | 8:530\$000 | 6:183\$000 | 2:347\$000 |
| 2\$000 | 1:882\$000 | 4:000\$000 | 5:882\$000 | 2:610\$000 | 3:272\$000 |
| | 20:117\$400 | 711:480\$000 | 731:597\$400 | 681:611\$700 | 49:985\$700 |

O Administrador,
A. Pereira de Queiroz

O Thesoureiro,
Mauro F. S. Aranha

DO DE S. P

E RENDI

sobre a R

CICIO DE

| Imposto de Renda | Predios ocupados pelos proprietarios (isentos do Imposto de Renda) | Predios interditos, ruinas, em construção, templos, etc. | Total geral | | Taxa de Exgottos a arrecadar-se no exercício (4 %) | Taxa adicional dessas contribuições (10 %) | TOTAL A ARRECADAR-SE |
|------------------|-----------------------------------------------------------------------|-------------------------------------------------------------|-------------|----------|-------------------------------------------------------|-----------------------------------------------|----------------------|
| 673 | 571 | 144 | 7.388 | 9.450 | 495:905\$600 | 96:605\$375 | 1.062:659\$125 |
| 287 | 1.463 | 143 | 6.893 | 10.400 | 564:434\$200 | 110:606\$763 | 1.216:674\$393 |
| 138 | 1.293 | 76 | 6.507 | 5.000 | 223:124\$600 | 48:343\$490 | 531:778\$390 |
| 890 | 841 | 87 | 5.818 | 6.400 | 338:731\$200 | 66:296\$360 | 729:259\$960 |
| 435 | 1.085 | 185 | 5.705 | 9.900 | 520:856\$000 | 101:444\$610 | 1.115:890\$710 |
| 470 | 498 | 150 | 5.118 | 12.300 | 562:943\$800 | 110:941\$340 | 1.220:354\$740 |
| 542 | 1.443 | 110 | 5.095 | 10.600 | 601:939\$800 | 119:749\$960 | 1.317:249\$560 |
| 147 | 1.104 | 77 | 4.328 | 6.400 | 359:506\$000 | 72:175\$110 | 793:926\$210 |
| 552 | 1.243 | 132 | 4.027 | 3.100 | 100:696\$000 | 30:766\$300 | 338:429\$300 |
| 51 | 522 | 36 | 3.009 | 4.060 | 206:587\$280 | 40:385\$516 | 444:240\$676 |
| 119 | 486 | 24 | 2.629 | 1.500 | 58:169\$600 | 14:641\$000 | 161:051\$000 |
| 69 | 951 | 39 | 2.559 | 1.300 | 36:392\$000 | 11:393\$480 | 125:328\$280 |
| 65 | 283 | 14 | 1.462 | 1.100 | 59:600\$400 | 11:657\$000 | 128:227\$000 |
| 74 | 37 | 120 | 1.431 | 24.000 | 1.017:753\$600 | 202:166\$760 | 2.223:834\$360 |
| 92 | 183 | 22 | 597 | 200 | — | 1:619\$620 | 17:815\$820 |
| 41 | 182 | 15 | 538 | 200 | — | 1:627\$500 | 17:902\$500 |
| 230 | 287 | 3 | 520 | 100 | — | 979\$360 | 10:772\$960 |
| 43 | 232 | 8 | 383 | 200 | — | 654\$800 | 7:202\$800 |
| 68 | 96 | 3 | 267 | 200 | — | 742\$240 | 8:164\$640 |
| 05 | 110 | 2 | 217 | 000 | — | 471\$840 | 5:190\$240 |
| 91 | 12.910 | 1.390 | 64.491 | 107.0310 | 5.146:640\$080 | 1.043:268\$424 | 11.475:952\$664 |

DO ESTADO DE S. PAULO, :

ministrador, A. Pereira de Os

RECEBEDORIA DE RENDAS DA CAPITAL

Estatística dos Impostos Predial e sobre a Renda annual de Predios de Aluguel

EXERCICIO DE 1922

| DISTRICTOS | Natureza dos Predios | | | | SUJEITOS AO IMPOSTO PREDIAL | | | | | | ISENTOS DO IMPOSTO PREDIAL | | | | SUJEITOS A TAXA DE | | VALOR LOCATIVO DOS PREDIOS | | | | | | | | | | TOTAL A ARRECADAR-SE | | | | | | | | | |
|-----------------------|----------------------|-------------|-------------|---------------------|-----------------------------|----------------------------|------------------------------|------------------------------|------------------------------|-----------------------|----------------------------|---------------|--------------------|-------------------|--------------------|-------------|----------------------------|----------------------|--------|-----------------------------|-------------|-------------------------------------------------|---------------------------------------------------------------------|-----------------------------------------------------------|-------------|----------------------------|----------------------|------------------------------------|------------------------------------------|-----------------------------------------------------------------------------------|------------------------------------------------|-------------------------------------------------|--------------------------------------------|--------------------------------------------------------|------------------------------|-----------------|
| | Terreos | Asobradados | Sobrados | | De valor locativo annual | | | | | | Interdiçoes e em ruinas | Em construçao | Templos e capellas | Diversas isençoes | Total | Total geral | Imposto Predial 3 % | Taxa de Exgottos 4 % | Total | Predios isentos de impostos | Total geral | Predios de aluguel sujeitos ao Imposto de Renda | Predios occupados pelos proprietarios (isentos do Imposto de Renda) | Predios interdiçoes, ruinas, em construçao, templos, etc. | Total geral | VALOR LOCATIVO DOS PREDIOS | | | | Imposto sobre a Renda annual de Predios de Aluguel a arrear-se no exercicio (1 %) | Imposto Predial a arrear-se no exercicio (3 %) | Taxa de Exgottos a arrear-se no exercicio (4 %) | Taxa adicional dessas contribuiçoes (10 %) | | | |
| | | | De um andar | De mais de um andar | De 120\$000 até 600\$000 | De 601\$000 até 1.200\$000 | De 1.201\$000 até 2.400\$000 | De 2.401\$000 até 4.800\$000 | De 4.801\$000 até 9.600\$000 | De mais de 9.600\$000 | | | | | | | | | | | | | | | | Total | | Sujeitos ao Imposto de Renda (1 %) | Sujeitos apenas ao Imposto Predial (3 %) | | | | | Sujeitos ao Imposto Predial e a Taxa de Exgottos (7 %) | Isentos dessas contribuiçoes | TOTAL |
| Mooca | 4.456 | 2.649 | 280 | 3 | 7.388 | 1.222 | 3.350 | 2.252 | 283 | 137 | 7.244 | 53 | 58 | 4 | 29 | 144 | 7.388 | 103 | 7.141 | 7.244 | 144 | 7.388 | 6.673 | 571 | 144 | 7.388 | 2.479.670\$000 | 114.075\$000 | 12.397.640\$000 | 447.300\$000 | 12.950.015\$000 | 94.796\$700 | 375.351\$450 | 495.905\$600 | 96.605\$375 | 1.062.659\$125 |
| Santa Cecilia | 4.763 | 1.440 | 690 | — | 6.893 | 224 | 1.952 | 2.972 | 726 | 176 | 6.750 | 26 | 42 | 7 | 58 | 143 | 6.893 | 634 | 6.116 | 6.750 | 143 | 6.893 | 5.287 | 1.463 | 143 | 6.893 | 10.454.003\$000 | 458.925\$000 | 14.110.355\$000 | 532.560\$000 | 15.102.340\$000 | 104.540\$030 | 437.093\$400 | 564.434\$200 | 110.606\$763 | 1.216.674\$393 |
| Belemzinho | 5.640 | 795 | 69 | 3 | 6.507 | 2.157 | 2.861 | 1.310 | 71 | 32 | 6.431 | 28 | 16 | 11 | 21 | 76 | 6.507 | 1.743 | 4.088 | 6.431 | 76 | 6.507 | 5.138 | 1.293 | 76 | 6.507 | 5.039.880\$000 | 1.418.935\$000 | 5.578.115\$000 | 107.880\$000 | 7.104.330\$000 | 50.398\$800 | 209.911\$500 | 223.124\$600 | 48.343\$490 | 531.778\$390 |
| Braz | 5.128 | 419 | 263 | 8 | 5.818 | 846 | 2.778 | 1.911 | 128 | 68 | 5.731 | 20 | 42 | 4 | 21 | 87 | 5.818 | 195 | 5.536 | 5.731 | 87 | 5.818 | 4.890 | 841 | 87 | 5.818 | 6.474.080\$000 | 181.440\$000 | 8.468.280\$000 | 308.280\$000 | 8.958.000\$000 | 64.740\$800 | 259.491\$600 | 338.731\$200 | 66.296\$360 | 729.259\$960 |
| Liberdade | 3.006 | 1.874 | 820 | 5 | 5.705 | 250 | 1.555 | 2.910 | 616 | 189 | 5.520 | 34 | 92 | 9 | 50 | 185 | 5.705 | 71 | 5.449 | 5.520 | 185 | 5.705 | 4.435 | 1.085 | 185 | 5.705 | 9.962.140\$000 | 110.890\$000 | 13.021.400\$000 | 514.800\$000 | 13.647.090\$000 | 99.621\$400 | 393.968\$700 | 520.856\$000 | 101.444\$810 | 1.115.890\$710 |
| Santa Epligenia | 3.272 | 1.094 | 699 | 53 | 5.118 | 208 | 1.386 | 2.347 | 655 | 372 | 4.968 | 18 | 61 | 6 | 65 | 150 | 5.118 | 17 | 4.951 | 4.968 | 150 | 5.118 | 4.470 | 498 | 150 | 5.118 | 12.382.300\$000 | 14.625\$000 | 14.073.595\$000 | 949.680\$000 | 15.037.300\$000 | 123.823\$000 | 422.646\$600 | 562.943\$800 | 110.341\$340 | 1.220.354\$740 |
| Consolação | 2.501 | 1.661 | 907 | 26 | 5.095 | 386 | 947 | 2.294 | 895 | 463 | 4.985 | 6 | 37 | 9 | 58 | 110 | 5.095 | 1.005 | 3.980 | 4.985 | 110 | 5.095 | 3.542 | 1.443 | 110 | 5.095 | 10.603.480\$000 | 1.269.005\$000 | 15.048.495\$000 | 1.684.140\$000 | 18.001.640\$000 | 106.034\$800 | 489.525\$000 | 601.939\$800 | 119.749\$960 | 1.317.249\$560 |
| Bella Vista | 1.320 | 1.798 | 604 | 6 | 4.328 | 464 | 1.247 | 1.894 | 412 | 234 | 4.251 | 23 | 36 | 6 | 12 | 77 | 4.328 | 652 | 3.599 | 4.251 | 77 | 4.328 | 3.147 | 1.104 | 77 | 4.328 | 6.481.040\$000 | 926.840\$000 | 8.987.650\$000 | 416.400\$000 | 10.330.890\$000 | 64.810\$400 | 297.434\$700 | 359.506\$000 | 72.175\$110 | 793.926\$210 |
| Villa Marianna | 3.378 | 349 | 300 | — | 4.027 | 1.493 | 1.284 | 899 | 160 | 59 | 3.895 | 26 | 65 | 5 | 36 | 132 | 4.027 | 2.546 | 1.349 | 3.895 | 132 | 4.027 | 2.652 | 1.243 | 132 | 4.027 | 3.157.200\$000 | 3.329.109\$000 | 2.517.400\$000 | 337.500\$000 | 6.184.900\$000 | 31.572\$000 | 175.395\$000 | 100.696\$000 | 30.766\$300 | 338.429\$300 |
| Bom Retiro | 2.175 | 700 | 133 | 1 | 3.009 | 264 | 1.239 | 1.337 | 85 | 48 | 2.973 | 8 | 15 | 2 | 11 | 36 | 3.009 | 63 | 2.910 | 2.973 | 36 | 3.009 | 2.451 | 522 | 36 | 3.009 | 4.034.652\$000 | 66.030\$000 | 5.164.682\$000 | 288.600\$000 | 5.519.312\$000 | 40.346\$520 | 156.921\$360 | 296.587\$280 | 40.385\$516 | 444.210\$676 |
| Laja | 2.428 | 140 | 61 | — | 2.629 | 1.532 | 825 | 216 | 13 | 19 | 2.605 | 6 | 7 | 6 | 5 | 24 | 2.629 | 1.149 | 1.456 | 2.605 | 24 | 2.629 | 2.119 | 486 | 24 | 2.629 | 1.511.420\$000 | 983.300\$000 | 1.454.240\$000 | 45.120\$000 | 2.482.660\$000 | 15.114\$200 | 73.126\$200 | 58.169\$500 | 14.641\$000 | 161.051\$000 |
| Sant'Anna | 2.268 | 233 | 55 | 3 | 2.559 | 1.374 | 775 | 352 | 14 | 5 | 2.520 | — | 25 | 8 | 6 | 39 | 2.559 | 1.755 | 765 | 2.520 | 39 | 2.559 | 1.569 | 951 | 39 | 2.559 | 1.326.300\$000 | 1.232.860\$000 | 909.800\$000 | 138.400\$000 | 2.281.060\$000 | 13.263\$000 | 64.279\$800 | 36.392\$000 | 11.393\$480 | 125.328\$280 |
| Cambucy | 1.275 | 164 | 23 | — | 1.462 | 377 | 768 | 292 | 6 | 5 | 1.448 | 5 | 5 | 2 | 2 | 14 | 1.462 | 15 | 1.433 | 1.448 | 14 | 1.462 | 1.165 | 283 | 14 | 1.462 | 1.191.500\$000 | 11.810\$000 | 1.490.010\$000 | 120.000\$000 | 1.621.820\$000 | 11.915\$000 | 45.054\$600 | 59.600\$400 | 11.657\$000 | 128.227\$000 |
| Sé. | 367 | 88 | 708 | 268 | 1.431 | 2 | 39 | 263 | 223 | 784 | 1.311 | 5 | 40 | 7 | 68 | 120 | 1.431 | — | 1.311 | 1.311 | 120 | 1.431 | 1.274 | 37 | 120 | 1.431 | 24.059.880\$000 | — | 25.443.840\$000 | 2.191.800\$000 | 27.635.640\$000 | 240.598\$800 | 763.315\$200 | 1.017.753\$600 | 202.166\$760 | 2.223.834\$360 |
| Penha | 456 | 132 | 9 | — | 597 | 316 | 190 | 67 | 2 | — | 575 | 4 | 6 | 6 | 6 | 22 | 597 | 575 | — | 575 | 22 | 597 | 392 | 183 | 22 | 597 | 297.400\$000 | 440.740\$000 | — | 18.000\$000 | 458.740\$000 | 13.222\$200 | — | 1.619\$620 | — | 17.815\$820 |
| Butantan | 512 | 16 | 9 | 1 | 538 | 300 | 150 | 65 | 5 | 3 | 523 | 5 | 1 | 3 | 6 | 15 | 538 | 523 | — | 523 | 15 | 538 | 341 | 182 | 15 | 538 | 289.980\$000 | 445.840\$000 | — | 519.040\$000 | 2.899\$800 | 1.627\$200 | — | 1.627\$500 | — | 17.902\$500 |
| Casa Verde | 511 | 6 | 3 | — | 520 | 403 | 45 | 19 | — | — | 517 | — | 2 | 1 | — | 3 | 520 | 517 | — | 517 | 3 | 520 | 230 | 287 | 3 | 520 | 125.020\$000 | 284.780\$000 | — | — | 284.780\$000 | 1.250\$200 | — | — | 979\$360 | 10.772\$960 |
| Villa Maria | 383 | — | — | — | 383 | 324 | 43 | 8 | — | — | 375 | — | 8 | — | — | 8 | 383 | 375 | — | 375 | 8 | 383 | 143 | 232 | 8 | 383 | 75.680\$000 | 193.040\$000 | — | — | 193.040\$000 | 756\$800 | — | — | 654\$800 | 7.202\$800 |
| Freguezia do O. Saude | 254 | 7 | 6 | — | 267 | 178 | 53 | 27 | 4 | 2 | 264 | — | 1 | 2 | — | 3 | 267 | 264 | — | 264 | 3 | 267 | 168 | 96 | 3 | 267 | 86.320\$000 | 218.640\$000 | — | — | 218.640\$000 | 863\$200 | — | — | 8.164\$640 | — |
| | 211 | 5 | 1 | — | 217 | 178 | 24 | 10 | 2 | 1 | 215 | — | — | 1 | — | 2 | 217 | 215 | — | 215 | 2 | 217 | 105 | 110 | 2 | 217 | 64.140\$000 | 135.900\$000 | — | 1.800\$000 | 137.700\$000 | 641\$400 | — | — | 471\$840 | 5.190\$240 |
| | 44.904 | 13.570 | 5.640 | 377 | 64.491 | 13.198 | 21.561 | 21.445 | 4.300 | 2.597 | 63.101 | 277 | 539 | 39 | 455 | 1.390 | 64.491 | 12.417 | 59.684 | 63.101 | 1.390 | 64.491 | 50.191 | 12.910 | 1.390 | 64.491 | 107.096.085\$000 | 11.836.775\$000 | 128.666.002\$000 | 8.175.460\$000 | 148.678.237\$000 | 1.070.960\$850 | 4.215.083\$310 | 5.146.640\$080 | 1.043.268\$424 | 11.475.952\$664 |

RECEBEDORIA DE RENDAS DA CAPITAL DO ESTADO DE S. PAULO, 2ª SECÇÃO, 20 de Dezembro de 1922.

O Chefe da Secção, Adolpho Xavier Rubello

O Administrador, A. Pereira de Queiroz

O 1.º Escripturario, P. H. de Freitas

Quadro comparativo das Despesas liquidas de 1921 e 1922

| TITULOS | 1921 | 1922 | Mais em 1922 | Menos em 1922 |
|-----------------------------------------------|-----------------|-----------------|----------------|---------------|
| Secretaria da Fazenda | 832:047\$360 | 880:744\$132 | 48:696\$772 | — |
| Reposições e Restituições | 21:526\$792 | 34:721\$416 | 13:194\$624 | — |
| Custas Judiciais | 148:024\$431 | 120\$000 | — | 147:904\$431 |
| Fianças Criminaes | 29:550\$000 | 32:945\$000 | 3:395\$000 | — |
| Depositos na 3. ^a Secção | 124:959\$100 | 108:406\$500 | — | 16:552\$600 |
| Cauções de Fornecedores | — | 4:000\$000 | 4:000\$000 | — |
| Saldos Recolhidos | 30.851:867\$066 | 33:300:121\$830 | 2.448:254\$764 | — |
| | 32.007:974\$749 | 34.361:058\$878 | 2.517:541\$160 | 164:457\$031 |

RESUMO : 32.007:974\$749
34.361:058\$878

A mais em 1922 2.353:084\$129

Reposições e Restituições

EIM:

| | |
|-----------------------------------------------------------------------------------------|-------------|
| Imposto Predial na Capital | 4:424\$700 |
| Imposto de Commercio | 735\$000 |
| Receita Eventual — Multas | 12:145\$590 |
| Imposto s Transmissão de Propriedade Inter-vivos | 1:885\$400 |
| Taxa de Exgottos na Capital | 5:518\$500 |
| Imposto s Renda do Capital empregado em Predios Urbanos destinados a Aluguel | 3:470\$900 |
| Imposto s Capital Particular empregado em Empréstimos | 1:459\$298 |
| Taxa de Consumo d'Agua na Capital | 68\$200 |
| Cobrança da Divida Activa Executiva | 68\$750 |
| Venda de Lotes em Nucleos Coloniaes | 330\$600 |
| Imposto Territorial | 114\$000 |
| Cobrança da Divida Activa Amigavel | 79\$200 |
| Imposto s Capital das Sociedades Anonymas | 2:475\$000 |
| Taxa Adicional | 2:008\$278 |
| | 34:721\$416 |

O guarda-livros — Cincinato Reichert

O administrador, — A. Pereira de Queiroz.

Remessas ao Executivo

As certidões de impostos de 1921, remetidas, em 1922, para cobrança executiva, constam das seguintes quantias:

| | | |
|-------------------------------------------------------------------------------------------------------------------------------------------------------|--------------|--------------|
| Imposto s Capital das Sociedades Anonymas | 651:199\$100 | |
| Taxa Adicional | 65:119\$910 | |
| Multa | 179:079\$752 | 895:398\$762 |
| Imposto s Capital Particular empregado em Emprestitos | 151:372\$316 | |
| Taxa Adicional | 15:137\$143 | |
| Multa | 41:627\$640 | 208:137\$099 |
| Imposto Territorial | 2:580\$011 | |
| Taxa Adicional | 25:800\$180 | |
| Multa | 7:094\$651 | 35:474\$842 |
| Imposto de Commercio, de Industrias e sobre Consumo de Aguar- dente | 363:132\$500 | |
| Taxa Adicional | 36:313\$250 | |
| Multa | 99:860\$938 | 499:306\$688 |
| Imposto Predial, Taxa de Exgottos, e Imposto sobre Rendas do Capital empregado em Predios Urbanos destinados a alugue! Taxa Adicional | 418:988\$000 | |
| Multa | 41:898\$800 | |
| | 115:221\$700 | 576:108\$500 |
| Taxa de Consumo d'Agua na Capital | 19:789\$300 | |
| Multa | 4:947\$325 | 24:736\$625 |
| Renda da Repartição de Aguas da Capital, por Serviços Extraor- dinarios | 1:464\$600 | |
| Multa | 366\$150 | 1:830\$750 |

O guarda-livros — Cincinato Reichert

O administrador — A. Pereira de Queiroz.

RELATORIO
DA
RECEBEDORIA DE RENDAS
DE
CAMPINAS

RECEBEDORIA DE RENDAS DO ESTADO EM CAMPINAS

Exmo. Sr. Director Geral da Secretaria da Fazenda
e do Thesouro do Estado de S. Paulo.

Em obediencia aos preceitos regulamentares, venho apresentar-vos o relatorio circunstanciado desta Repartição, dando-vos conta dos diversos serviços executados no correr do anno de 1922, proximo findo.

Sendo a principal funcção da Recebedoria a arrecadação dos impostos e o pagamento das despesas publicas, começarei minha exposição, apresentando-vos os dados e algarismos referentes á receita e á despesa.

Receita e Despesa

Receita

A receita arrecadada e escripturada foi de Rs. 4.423:353\$005, assim especificada no balancete junto sob n.º 1:

| | |
|------------------------------------------------------------------------------------------|----------------|
| Imposto de transmissão de propriedade <i>inter-vivos</i> e <i>causa-mortis</i> | 720:907\$638 |
| Sello do Estado — por verba, por desconto e papel sellado — | 59:177\$850 |
| Sello para bilhetes de entrada em casa de diversões | 22:278\$400 |
| Sello para custas judicarias | 7:946\$900 |
| Impostos lançados, conforme o quadro n.º 2 | 537:343\$031 |
| Taxa adicional | 125:825\$067 |
| » de matricula | 52:210\$000 |
| » de exames parcellados | 6:550\$000 |
| » judiciaria | 11:630\$122 |
| Renda da Estrada de Ferro Funilense | 682:722\$230 |
| » do «Diario Official» | 206\$000 |
| Indemnisações | 539\$974 |
| Responsabilidade do Exactor | 1:069\$626 |
| Multas a jurados | 200\$000 |
| Multas por falta de pagamento dos impostos na epoca legal | 5:020\$967 |
| Desconto de 3 % | 367\$230 |
| Divida Activa — amigavel e executiva — | 8:331\$579 |
| Fianças Criminaes | 13:150\$000 |
| Arrecadação de bens de ausentes | 339:897\$870 |
| Monte Pio dos Magistrados | 1:800\$000 |
| Caixa Beneficente dos funcionarios publicos. | 47:447\$000 |
| Supprimentos recebidos da Caixa Economica. | 1.735:859\$421 |
| Desconto para o Banco de Credito Popular | 42:872\$100 |

Somma Rs. . . . 4.423:353\$005

Despesa

As despesas pagas, de accordo com as ordens recebidas do Thesouro, importaram na quantia de Rs. 2.133:658\$444, assim distribuidas :

| | |
|-----------------------------------------------|----------------|
| Secretaria do Interior | 1.317:883\$643 |
| » da Justiça | 459:138\$334 |
| » da Agricultura | 149:864\$664 |
| » da Fazenda | 185:567\$496 |
| Fianças criminaes restituidas | 13:350\$000 |
| Cofre de Orphãos — Capital entregue | 6:233\$007 |
| Depositario Publico — C/ Especial | 1:558\$800 |
| Bens de Anses — quantia restituida | 62\$500 |
| Somma Rs. | 2.133:658\$444 |

Saldos

Tendo sido de 4.423:353\$005 a receita arrecadada e de 2.133:658\$444 a despesa paga, resulta da comparação entre as duas parcelas, um saldo a favor do Thesouro de Rs. 2.289:694\$561, que foi entregue nas épocas regulamentares.

Na somma dos saldos está incluída a quantia de Rs. 47:845\$661, de impostos pagos no Thesouro, de accordo com a autorisação do art. 20, § unico da lei n.º 1.249 de 31 de Dezembro de 1910.

Os saldos em dinheiro, verificados mensalmente, foram recolhidos nas seguintes datas :

| | |
|----------------------------------|--------------|
| Em 10 de Fevereiro | 70:000\$000 |
| » 10 » Março | 70:000\$000 |
| » 10 » Abril | 90:000\$000 |
| » 10 » Maio | 180:000\$000 |
| » 10 » Junho | 300:000\$000 |
| » 10 » Julho | 150:000\$000 |
| » 10 » Agosto | 80:000\$000 |
| » 14 » » | 80:187\$081 |
| » 10 » Setembro | 353:596\$942 |
| » 10 » Outubro | 103:780\$883 |
| » 10 » Novembro | 342:301\$002 |
| » 10 » Dezembro | 189:237\$699 |
| » 15 » Janeiro de 1923 | 232:745\$293 |

Somma Rs. 2.241:848\$900

Esta somma junta á dos impostos pagos directamente no Thesouro prefaz o saldo geral de Rs. 2.289:694\$561, já mencionado.

Os impostos pagos no Thesouro são considerados e escripturados como saldo de arrecadação á favor dos exactores, porque as mesmas quantias figuram na receita das estações fiscaes, debitadas aos encarregados da arrecadação.

Todas as verbas, tanto da receita como da despesa, foram devidamente documentadas tendo sido enviadas ao Thesouro todas as guias de recebimento, mappas, balancetes, demonstrações e 3.846 documentos de despesa.

Arrecadação geral das rendas

Pela demonstração junta sob n.º 3, verifica-se que a arrecadação geral de 1922 foi superior a de 1921 em Rs. 1.182:302\$036, contribuindo para esse augmento não tanto a renda ordinaria, cuja arrecadação apenas superou a de 1921 em 165:148\$559, mas principalmente a renda extraordinaria ou eventual, como sejam os depositos da Caixa Economica que foram em 1922 superiores dos de 1921 em Rs. 675:859\$421, a arrecadação de bens de ausentes que subiu em 1922 a Rs. 339:897\$870, sem arrecadação alguma em 1921 e outras verbas de menor vulto.

Quanto a renda ordinaria propriamente dita, a que dá direito a percentagem. sua arrecadação em 1922, como já se disse, não foi sensivelmente superior á de 1921, verificando-se augmento em algumas verbas e diminuição em outras.

Cotejando-se as duas arrecadações, ambas registradas com toda fidelidade no annexo sob n.º 3, verifica-se que o augmento da renda ordinaria em 1922 foi somente de Rs. 165:148\$559, augmento realmente pouco consideravel attendendo-se a valorisação geral das propriedades e o crescente progresso que se nota em todo Estado.

Accusam augmento as seguintes verbas da renda ordinaria :

Transmissão inter-vivos

| | |
|------------------------------|---------------------|
| Arrecadado em 1921 | 432:239\$475 |
| » » 1922 | 650:633\$483 |
| Differença para mais | <u>218:394\$008</u> |

Sello por desconto

| | |
|------------------------------|-------------------|
| Arrecadado em 1921 | 16:142\$880 |
| » » 1922 | 17:340\$150 |
| Differença para mais | <u>1:197\$270</u> |

Sello para entrada em casa de diversões

| | |
|------------------------------|-------------------|
| Vendidos em 1921 | 20:647\$500 |
| » » 1922 | 22:278\$400 |
| Differença para mais | <u>1:630\$900</u> |

Imposto do Commercio

| | |
|------------------------------|-------------------|
| Arrecadado em 1921 | 159:215\$500 |
| » » 1922 | 168:966\$501 |
| Differença para mais | <u>9:751\$001</u> |

Imposto s/ capital particular emprestado

| | |
|------------------------------|-------------------|
| Arrecadado em 1921 | 27:673\$445 |
| » » 1922 | 33:341\$155 |
| Differença para mais | <u>5:667\$710</u> |

Imposto s/ a renda dos predios de aluguel

| | |
|-------------------------------|-------------------|
| Arrecadado em 1921 | 39:307\$000 |
| » » 1922 | 44:543\$500 |
| Diferença para mais | <u>5:236\$500</u> |

Imposto territorial

| | |
|-------------------------------|----------------|
| Arrecadado em 1921 | 3:727\$000 |
| » » 1922 | 3:767\$000 |
| Diferença para mais | <u>40\$000</u> |

Taxa de matricula

| | |
|-------------------------------|----------------|
| Recebidas em 1921 | 52:190\$000 |
| » » 1922 | 52:210\$000 |
| Diferença para mais | <u>20\$000</u> |

Multa por falta de pagamento de impostos na epoca legal

| | |
|-------------------------------|-----------------|
| Pagas em 1921 | 4:823\$734 |
| » » 1922 | 5:020\$967 |
| Diferença para mais | <u>197\$233</u> |

Divida activa amigavel

| | |
|-------------------------------|-----------------|
| Recebida em 1921 | 2:425\$182 |
| » » 1922 | 3:007\$052 |
| Diferença para mais | <u>581\$870</u> |

Divida activa executiva

| | |
|-------------------------------|-----------------|
| Recebida em 1921 | 4:430\$590 |
| » » 1922 | 5:324\$527 |
| Diferença para mais | <u>893\$937</u> |

Taxa addioional

| | |
|-------------------------------|--------------------|
| Recebida em 1921 | 109:546\$616 |
| » » 1922 | 125:825\$067 |
| Diferença para mais | <u>16:278\$451</u> |

Contraopondo-se aos augmentos acima notados, verifica-se diminuição nos seguintes titulos de receita, tambem pertencentes a renda ordinaria :

Transmissão causa-mortis

| | |
|------------------------------|--------------------|
| Arrecadado em 1921 | 143:937\$117 |
| » » 1922 | 70:274\$155 |
| Diferença para menos | <u>73:662\$962</u> |

Sello adhesivo

| | |
|------------------------------|-----------------|
| Vendidos em 1921 | 41:049\$600 |
| » » 1922 | 40:727\$500 |
| Diferença para menos | <u>322\$100</u> |

Sello por verba

| | |
|------------------------------|-------------------|
| Arrecadado em 1921. . . . | 1:620\$000 |
| » » 1922. . . . | 593\$600 |
| Diferença para menos | <u>1:026\$400</u> |

Imposto s/ industria

| | |
|------------------------------|-------------------|
| Arrecadado em 1921 | 51:935\$000 |
| » » 1922 | 50:200\$875 |
| Diferença para menos | <u>1:734\$125</u> |

Imposto s/ consumo de aguardente

| | |
|------------------------------|-----------------|
| Arrecadado em 1921 | 29:805\$000 |
| » » 1922 | 28:895\$000 |
| Diferença para menos | <u>910\$000</u> |

Taxa judiciaria

| | |
|------------------------------|-------------------|
| Pagas em 1921. . . . | 17:156\$589 |
| » » 1922. . . . | 11:630\$122 |
| Diferença para menos | <u>5:526\$467</u> |

Custas judiciarias

| | |
|------------------------------|--------------------|
| Arrecadadas em 1921 | 19:485\$167 |
| » » 1922 | 7:946\$900 |
| Diferença para menos | <u>11:538\$267</u> |

Resulta dos dados acima expostos que em 12 verbas da renda ordinaria houve um augmento de 259:868\$880, e em sete den-se uma diminuição de 94:720\$321, o que significa um saldo de Rs. 165:148\$559 á favor da arrecadação de 1922.

Impostos lançados

Em 31 de Dezembro, a conta dos impostos lançados apresentava o seguinte resultado:

| | |
|-----------------------------------------------------------|--------------|
| Importancia lançada, inclusive a taxa adicional | 612:708\$224 |
| Importancia arrecadada | 591:077\$314 |
| Importancia não arrecadada | 21:630\$910 |

As importancias não arrecadadas passaram a constituir a divida activa, sendo sob tal titulo transportadas para o exercicio de 1923.

Em 1921, os impostos lançados produziram e renda de Rs. 571:221\$030, inclusive tambem a taxa adicional, havendo assim um augmento de Rs. 19:856\$284 em favor da arrecadação de 1922.

Foi um acrescimo bem pouco sensivel, que não attingiu sequer a 4 % da renda passada.

Sendo as taxas que incidem sobre o commercio as que mais de perto acompanham as fluctuações de ordem economica e financeira, a sua maior ou menor arrecadação serve de indice indicativo da capacidade tributaria dos municipios.

Assim, os algarismos acima expostos claramente indicam que a renda ordinaria de Campinas se não está propriamente estacionaria não tem todavia augmentado senão em escala diminuta e pouco sensivel.

No ultimo quinquennio a arrecadação dos impostos lançados foi a seguinte :

| | |
|-------------------|----------------|
| Em 1918 | 560:480\$185 |
| » 1919 | 329:549\$217 |
| » 1920 | 653:244\$089 |
| » 1921 | 571:221\$030 |
| » 1922 | 591:077\$314 |
| Total | 2.705:571\$835 |

ou seja uma média annual de 541:114\$366.

Os lançamentos foram feitos com toda imparcialidade e justiça, procurando os lançadores quanto possivel conciliar os interesses do Fisco com os dos contribuintes, tendo por escopo evitar reclamações e queixas.

Si, entretanto, pela propria natureza do servico, não foi possivel supprimir de todo as reclamações e queixas, é com satisfação que consigno que o numero dellas foi assaz reduzido, denotando a prudencia e criterio com que agiram os lançadores, obedecendo as minhas instrucções.

Assim é que dentre 1.487 contribuintes incluídos no lançamento do imposto do Commercio e Industria, justamente o que soffre maior impugnação, apenas 10 interpuzeram recurso para a instancia superior e só um recorreu ao Poder Judiciario para annullar os effeitos do lançamento.

Dos recursos 2 foram providos e 8 não lograram provimento, sendo mantidos os lançamentos.

Fiscalisação das rendas

A fiscalização das rendas manteve-a em acção constante, sem vexames nem excessos que repugniam ao men feito moral e escapam a verdadeira função do cargo, mas solicita e continua por ainda ser constante neste districto fiscal a alteração dos preços dos contractos de compra e venda, para a diminuição do imposto devido á Fazenda, frandando-a.

Em muitos casos, sem recusa do conhecimento do imposto, mas com advertencia ás partes logrei restanrar a verdade da operação, ou approximal-a dessa verdade, providencia que não só fez entrar para os cofres do Estado sommas que d'ahi iam ser desviadas, como se estabeleceu nma certa intimidação aos defraudadores, com restricção manifesta da simulação que até ha annos campeava.

A mesma conducta foi mantida com relação aos abusos do retardamento nos inventarios, quer por não os requerer os representantes legaes dos respectivos espolios, quer por os mantereiu, uma vez requeridos, em móra excessiva e illegal.

Escripturação das rendas

A escripturação geral da Repartição foi feita com a precisa exactidão e clareza, obedecendo sempre as formulas e modelos remettidos pelo Thesouro.

Escripturados em forma mercantil, foram utilizados em 1922 os seguintes livros:

1 Diario, 1 Razão, 1 livro Caixa geral, 2 livros de receita, 7 livros de lançamento, 1 de registro da Dívida Activa, 3 de venda de sellos, 50 talões de impostos, 41 de certidões e 52 de avisos aos contribuintes.

Todos os livros, talões e mais documentos que serviram para a escripturação geral, se acham no archivo á disposição do Thesouro para a devida conferencia e verificação.

Correspondencia official

Toda correspondencia foi devidamente registrada no livro proprio e archivada por ordem chronologica.

Durante o anno de 1922, a Repartição recebeu 558 officios e portarias, sendo:

| | |
|------------------------------------------------|------------|
| Do Thesouro | 414 |
| Da Procuradoria da Fazenda | 8 |
| De outras autoridades e funcionarios | <u>136</u> |
| Total | 558 |

No mesmo periodo foram expedidos 1.795 avisos de lançamento e 268 officios e memorandums, sendo:

| | |
|---------------------------------------------------|------------|
| Dirigidos ao Thesouro | 136 |
| » a Procuradoria da Fazenda | 17 |
| » aos Collectores e outros funcionarios | <u>115</u> |
| Total | 268 |

A despesa com o porteamento da correspondencia official importou em Rs. 291\$200, que foi paga pela verba de expediente.

Pessoal

O pessoal em exercicio nesta Repartição em 31 de Dezembro, consta do quadro junto sob n.º 6.

Licenças

De 20 de Junho a 20 de Julho esteve em gozo de licença para tratamento de sua saúde o Guarda-Livros desta Repartição, o sr. Hilario Magro Junior.

Tambem esteve em licença para tratamento de saúde, o 1.º Escriptuario o sr. Ernesto de Souza Lima, que a gozou de 1.º a 21 de Setembro do mesmo anno.

Vencimentos

Os vencimentos pagos ao pessoal da Recebedoria constam da demonstração junta sob n.º 7, sendo assim discriminados:

| | |
|----------------------------|-------------|
| Porcentagem | 74:799\$931 |
| Vencimentos fixos. | 20:811\$966 |
| TOTAL | 95:611\$897 |

Na parte fixa dos vencimentos foi computada a 4.ª parte do ordenado a que fizeram jus os escripturarios Ernesto de Souza Lima e Jorge Hoffmann, por terem completado 30 annos de serviço publico, em 9 de Fevereiro de 1922.

Conclusão

São estas as principaes informações e dados que tenho a honra de enviar ao Sr. Director Geral do Thesouro, relativamente aos diversos serviços desempenhados por esta Repartição, no correr do anno de 1922, estando prompto, entretanto, a addital-os ou a prestar novos esclarecimentos si assim fôr julgado necessario.

CAMPINAS, 1 de Junho de 1923.

O Administrador,

Paulo Lobo



ANNEXOS



de Campinas do anno de 1922

DESPESA

| | | |
|-----------------------------------------------------------------|--------------|----------------|
| Secretaria do Interior | | |
| Sal da Escola Normal | 181:921\$700 | |
| Sal do Grupo Escolar Modelo | 89:486\$500 | |
| Sal do Aluno da Escola Normal | 4:300\$000 | |
| Sal dos Grupos Escolares | 145:954\$400 | |
| Sal do Aluno dos Grupos Escolares | 1:342\$000 | |
| Sal dos Professores de Escolas Isoladas | 7:031\$800 | |
| Sal dos Professores " " " | 99:239\$200 | |
| Sal dos Professores de Cursos Nocturnos | 12:747\$600 | |
| Sal do Gymnasio | 178:604\$500 | |
| Sal do Aluno do mesmo | 4:439\$700 | |
| Sal das Commissões e Inspectorias Sanitarias. | 85:432\$600 | |
| Sal das despesas das mesmas | 15:961\$800 | |
| Sal dos Servidores Publicos | 6:544\$100 | |
| Sal das Representações | 2:941\$300 | |
| Sal da Faculdade do Ensino | 33:410\$270 | |
| Sal das Escolas Reunidas | 427:041\$673 | |
| Sal do Aluno de Escolas Reunidas | 21:481\$500 | 1.317:883\$643 |
| Secretaria da Justiça | | |
| Sal dos Advogados de Direito — Vencimentos | 44:097\$900 | |
| » » — Outras despesas | 1:744\$600 | |
| Sal do Aluno do Jury | 450\$000 | |
| Sal dos Advogados Publicos — Vencimentos | 14:074\$800 | |
| Sal do Aluno do mesmo — Vencimentos | 9:600\$000 | |
| » » — Outras despesas | 6:000\$000 | |
| Sal dos Advogados de Policia | 7:200\$000 | |
| Sal dos Advogados da Policia | 6:799\$900 | |
| Sal dos Advogados de Fieis | 3:600\$000 | |
| Sal dos Advogados Pobres — Alimentação | 27:527\$100 | |
| » » — Outras despesas | 1:672\$700 | |
| Sal da Policia Publica — Destacamentos praças | 322:049\$426 | |
| » » — " " officiaes | 10:763\$008 | |
| Sal da Manutenção de quartéis | 2:325\$000 | |
| Sal das Ferragens e ferragens | 1:233\$900 | 459:138\$334 |
| Secretaria da Agricultura | | |
| Sal dos Colonos — Pessoal | 17:785\$000 | |
| » » — Outras despesas | 5:513\$200 | |
| Instituto Agronomico : | | |
| Sal do Pessoal | 83:578\$264 | |
| Sal da Colonisação | 1:250\$000 | |
| Sal do Veterinario | 6:629\$200 | |
| Sal das Obras Publicas | 12:615\$500 | |
| Sal da Estrada Funilense | 22:493\$500 | 149:864\$664 |
| Secretaria da Fazenda | | |
| Sal da Secretaria: Vencimento do pessoal | 95:876\$171 | |
| Sal do Expediente | 5:016\$200 | |
| Sal do Aluguel de casa | 6:000\$000 | |
| Sal do pagamento da Correspondencia | 291\$200 | |
| Sal do pagamento ao Promotor s/ a Divida Executiva. | 531\$740 | |
| Sal da publicação de Editaes | 760\$800 | |
| Sal dos Beneficios Findos | 22:402\$900 | |
| Sal das Restituições | 5:444\$000 | |
| Sal do Cofre de Orphãos | 2:736\$193 | |
| Sal dos Beneficiarios | 22:211\$400 | |
| Sal dos Beneficiarios Armados | 5:890\$400 | |
| Sal dos Beneficiarios em disponibilidade | 11:541\$900 | |
| Sal do Beneficiario de Sitio | 6:793\$592 | |
| Sal das Representações | 71\$000 | 185:567\$496 |
| Somma das Secretarias | | |
| Sal das Representações criminaes restituidas | — | 2.112:454\$137 |
| Sal das Representações de Orphãos — Capital entregue | — | 13:350\$000 |
| Sal das Representações de Ausentes | — | 6:233\$007 |
| Sal das Representações de Comissões pagas no Thesouro | — | 62\$500 |
| Sal das Representações recolhidas | — | 47:845\$661 |
| Sal do Beneficiario Publico | — | 2.241:848\$900 |
| Sal do Beneficiario de Sitio | — | 1:558\$800 |
| Sal da Somma da Despesa | — | 4.423:353\$005 |

Balancete da Receita e da Despesa da Recebedoria de Campinas do anno de 1922

| TITULOS DE RECEITA | Imposto | Adicional | Multa | TOTAL | DESPESA | |
|------------------------------------------|-----------------------|---------------------|-------------------|-----------------------|--------------------------------------------------|-----------------------|
| Transmissão inter-vivos | 650.633\$183 | 65.063\$313 | — | 715.696\$796 | Secretaria do Interior | |
| » causa-mortis | 70.274\$155 | 7.027\$471 | — | 77.301\$626 | Personal da Escola Normal | 181.921\$700 |
| Sello adhesivo | 40.727\$500 | — | — | 40.727\$500 | Personal do Grupo Escolar Modelo | 89.486\$500 |
| » por verba para custas | 593\$400 | — | — | 593\$600 | Expediente da Escola Normal | 4.300\$000 |
| » » desconto | 17.340\$150 | — | — | 17.340\$150 | Personal dos Grupos Escolares | 145.954\$400 |
| Papel Sellado | 516\$600 | — | — | 516\$600 | Expediente dos Grupos Escolares | 1.342\$000 |
| Imposto de Sello para Diversões | 22.278\$400 | — | — | 22.278\$400 | Professores de Escolas Isoladas | 7.031\$800 |
| » » Comercio | 168.966\$501 | 16.896\$644 | 1.713\$259 | 187.576\$404 | Mestres " " " | 99.239\$200 |
| » » Industrias | 50.200\$875 | 5.020\$093 | 1.158\$800 | 56.379\$774 | Professores de Cursos Nocturnos | 12.747\$600 |
| » sobre o Capital das Soc. Anonymas | 207.629\$000 | 20.762\$900 | — | 228.391\$900 | Personal do Gymnasio | 178.604\$500 |
| » » » Particular | 33.341\$156 | 3.334\$096 | 1.007\$094 | 37.682\$345 | Expediente do mesmo | 4.439\$700 |
| » » Predios de Aluguel Territorial | 44.543\$500 | 4.454\$350 | 838\$758 | 49.836\$608 | Personal das Comissões e Inspectorias Sanitarias | 85.432\$600 |
| » » sobre o Consumo de Aguardente | 3.767\$000 | 376\$700 | 149\$050 | 4.292\$750 | Outras despesas das mesmas | 15.961\$800 |
| Taxa de Matrículas | 28.895\$000 | 2.889\$500 | 154\$000 | 31.938\$500 | Socorros Publicos | 6.544\$100 |
| Taxa Juilicaria | 52.210\$000 | — | — | 52.210\$000 | Eventos e Representações | 2941\$300 |
| Diario Oficial | 11.630\$122 | — | — | 11.630\$122 | Delegacia do Ensino | 33.410\$270 |
| Renda da Estrada de Ferro Fmense | 206\$000 | — | — | 206\$000 | Escolas Reunidas | 427.013\$673 |
| Indemnizações | 682.722\$230 | — | — | 682.722\$230 | Expediente de Escolas Reunidas | 21.481\$500 |
| Multas sobre Jurados | 539\$974 | — | — | 539\$974 | | 1.317.883\$643 |
| Desconto de 3 % | 200\$000 | — | — | 200\$000 | Secretaria da Justica | |
| Divida Anigavel | 367\$230 | — | — | 367\$230 | Juizes de Direito — Vencimentos | 44.097\$900 |
| » Executiva | 3.007\$052 | — | — | 3.007\$052 | » " " — Outras despesas | 1.744\$600 |
| Fianças criminaes | 5.324\$527 | — | — | 5.324\$527 | Expediente do Jury | 450\$000 |
| Bens de Ausentes | 13.150\$000 | — | — | 13.150\$000 | Promovees Publicos — Vencimentos | 14.074\$800 |
| Montepio dos Magistrados | 339.897\$870 | — | — | 339.897\$870 | Delegado de Policia — Vencimentos | 9.600\$000 |
| Caixa Beneficente dos Func. Publicos | 1.800\$000 | — | — | 1.800\$000 | » " " — Outras despesas | 6.000\$000 |
| Responsabilidade do Collector | 47.447\$000 | — | — | 47.447\$000 | Escrivães de Policia | 7.200\$000 |
| Supprimento recolhido da Caixa Economica | 1.069\$626 | — | — | 1.069\$626 | Medicos da Policia | 6.799\$900 |
| Desconto para o Banco de Credito Popular | 1.735.859\$421 | — | — | 1.735.859\$421 | Carcereiros | 2.600\$000 |
| Taxa de exames | 42.872\$100 | — | — | 42.872\$100 | Presos Publicos — Alimentação | 27.527\$100 |
| Estantallins para custas | 6.550\$000 | — | — | 6.550\$000 | » " " — Outras despesas | 1.672\$700 |
| | 7.946\$900 | — | — | 7.946\$900 | Força Publica — Destaramentos praças | 322.049\$426 |
| | | | | | » " " — officiaes | 10.763\$008 |
| | | | | | Humanação de quartéis | 2.325\$000 |
| | | | | | Fornagens e ferragens | 1.233\$900 |
| | | | | | | 459.138\$334 |
| | | | | | Secretaria da Agricultura | |
| | | | | | Nucleos colonias — Personal | 17.785\$000 |
| | | | | | » " " — Outras despesas | 5.513\$200 |
| | | | | | Instituto Agronomico: | |
| | | | | | Personal | 83.578\$264 |
| | | | | | Coloniação | 1.250\$000 |
| | | | | | Veterinario | 6.629\$200 |
| | | | | | Obras Publicas | 12.615\$500 |
| | | | | | Estrada Fmense | 22.493\$500 |
| | | | | | | 149.864\$664 |
| | | | | | Secretaria da Fazenda | |
| | | | | | Recebedoria: Vencimento do pessoal | 95.876\$171 |
| | | | | | Expediente | 5.016\$200 |
| | | | | | Aluguel de casa | 6.000\$000 |
| | | | | | Portugamento da Correspondencia | 291\$200 |
| | | | | | Portugamento Promotor s/a Divida Executiva | 531\$740 |
| | | | | | Publicação de Editaes | 760\$800 |
| | | | | | Exercicios Findos | 22.402\$900 |
| | | | | | Reposições e Restituições | 5.444\$000 |
| | | | | | Juro do Cofre de Orphãos | 2.736\$193 |
| | | | | | Aposentados | 22.211\$400 |
| | | | | | Reformados | 5.890\$400 |
| | | | | | Funcionarios em disponibilidade | 11.541\$900 |
| | | | | | Deposito | 6.793\$592 |
| | | | | | Eventuais | 71\$000 |
| | | | | | | 185.567\$496 |
| | | | | | Somma das Secretarias | — |
| | | | | | Fianças criminaes restituidas | 2.112.454\$137 |
| | | | | | Cofre de Orphãos — Capital entregue | 13.350\$000 |
| | | | | | Bens de Ausentes | 6.233\$007 |
| | | | | | Transmissões pagas no Thesouro | 62\$500 |
| | | | | | Saldos recolhidos | 47.845\$661 |
| | | | | | Deposito Publico | 2.241.848\$900 |
| | | | | | | 1.558\$800 |
| Somma da Receita | 4.292.506\$971 | 125.825\$067 | 5.020\$967 | 4.423.353\$005 | Somma da Despesa | — |
| | | | | | | 4.423.353\$005 |

RECEBEDORIA DE CAMPINAS

Demonstração da Despesa mensal paga pela Recebedoria de Campinas, no exercício de 1922

| MEZES | Secretaria do Interior | Secretaria da Justiça | Secretaria da Agricultura | Secretaria da Fazenda | Fianças Criminaes restituidas | Cofre de orphãos e/ entregue | Depositario Publico e/ especial | Bens de Ausentes restituidos | Total da despesa |
|---------------------|------------------------|-----------------------|---------------------------|-----------------------|-------------------------------|------------------------------|---------------------------------|------------------------------|------------------|
| Janeiro | 2.289\$400 | — | 1.350\$000 | 1.064\$100 | — | — | — | — | 4.703\$500 |
| Fevereiro | 98.394\$100 | 35.785\$181 | 11.401\$300 | 24.215\$230 | — | 256\$548 | — | — | 170.052\$359 |
| Março | 101.399\$200 | 37.577\$260 | 13.973\$600 | 13.466\$822 | 4.350\$000 | — | — | — | 170.766\$882 |
| Abril | 106.352\$600 | 35.669\$427 | 11.433\$700 | 13.218\$092 | — | — | — | — | 166.673\$819 |
| Maior | 108.238\$100 | 37.103\$023 | 12.090\$000 | 17.266\$420 | — | 1.371\$650 | — | — | 176.069\$193 |
| Junho | 115.167\$143 | 41.689\$571 | 12.291\$428 | 19.379\$180 | 4.300\$000 | 1.000\$000 | — | — | 193.827\$322 |
| Julho | 113.023\$600 | 38.914\$013 | 16.401\$200 | 14.104\$330 | — | 2.600\$000 | — | — | 185.043\$143 |
| Agosto | 107.954\$700 | 39.568\$908 | 13.349\$100 | 15.258\$784 | — | — | 495\$000 | — | 176.626\$492 |
| Setembro | 110.482\$200 | 40.089\$078 | 10.925\$400 | 8.708\$877 | 3.500\$000 | — | — | — | 174.047\$055 |
| Outubro | 119.077\$400 | 41.583\$040 | 12.653\$000 | 10.194\$988 | — | 665\$412 | 341\$500 | 62\$500 | 184.958\$640 |
| Novembro | 111.164\$100 | 40.375\$168 | 11.296\$400 | 14.490\$113 | — | 339\$337 | 722\$300 | — | 177.665\$178 |
| Dezembro | 224.341\$100 | 70.783\$665 | 22.699\$586 | 34.200\$560 | 1.200\$000 | — | — | — | 353.224\$861 |
| Somma | 1.317.883\$643 | 459.138\$334 | 149.864\$664 | 185.567\$496 | 13.350\$000 | 6.233\$007 | 1.558\$800 | 62\$500 | 2.133.658\$444 |

RECEBEDORIA DE CAMPINAS, 31 de Janeiro de 1923

O Administrador, *Paulo Lobo.*

O 1.º Escripturario, *Ernesto de Souza Lima*

N.º 3
Demonstração da arrecadação feita pela Recebedoria de Campinas nos exercícios de 1921 e 1922

| TÍTULOS DE RECEITA | ARRECADADAÇÃO EM | | DIFERENÇAS EM 1922 | | Observações |
|-----------------------------------------------------------|-----------------------|-----------------------|-----------------------|---------------------|------------------------------------------|
| | 1921 | 1922 | Para mais | Para menos | |
| Imposto de transmissão inter-vivos | 432.239\$475 | 650.633\$483 | 218.394\$008 | — | |
| » » causa-mortis | 143.037\$117 | 70.274\$155 | — | 73.662\$962 | |
| Sello adhesivo | 41.049\$600 | 40.727\$500 | — | 322\$106 | |
| » por verba | 1.620\$000 | 593\$600 | — | 1.026\$400 | |
| » desconto | 16.142\$880 | 17.340\$150 | 1.197\$270 | — | |
| Papel Sello | 516\$600 | 516\$600 | — | — | |
| Imposto de Sello para diversos | 20.947\$500 | 22.278\$400 | 1.630\$900 | — | |
| » » Comercio | 159.215\$500 | 168.966\$501 | 9.751\$001 | — | |
| » » Industria | 51.935\$000 | 50.200\$875 | — | 1.734\$125 | |
| » » sobre o capital das sociedades anônymas | 207.629\$000 | 207.629\$000 | — | — | |
| » » » partícular empreadado | 27.673\$445 | 33.341\$155 | 5.667\$710 | — | |
| » » » predios de aluguel (renda) | 39.307\$000 | 44.543\$500 | 5.236\$500 | — | |
| » » Territorial | 3.727\$000 | 3.767\$000 | 40\$000 | — | |
| » » sobre consumo de aguardente | 29.805\$000 | 28.895\$000 | — | 910\$000 | |
| Taxa de matricula | 52.190\$000 | 52.210\$000 | 20\$000 | — | |
| » » Judicialia | 17.156\$589 | 11.630\$122 | — | 5.526\$467 | |
| Diario Official | 74\$000 | 206\$000 | 132\$000 | — | |
| Renda da Estrada de Ferro Paulista | 688.228\$562 | 682.722\$230 | — | 5.506\$332 | |
| » » de outros estabelecimentos | 29\$400 | — | — | 29\$400 | |
| Indemnizações | 782\$800 | 539\$974 | — | 242\$826 | |
| Multa a Jmados | 300\$000 | 200\$000 | — | 100\$000 | |
| » » por infração de leis e regulamentos | 37\$750 | — | — | 37\$750 | |
| » » falta de pagamento dos impostos | 4.823\$734 | 5.020\$067 | 197\$233 | — | |
| Taxa adicional | 109.546\$616 | 125.825\$067 | 16.278\$451 | — | |
| Desconto de 3% | 1.29\$850 | 367\$230 | 237\$380 | — | |
| Divida activa amigavel | 2.425\$182 | 3.007\$052 | 581\$870 | — | |
| » » executiva | 4.430\$590 | 5.324\$527 | 893\$937 | — | |
| Fianças Criminaes | 15.820\$000 | 13.150\$000 | — | 2.670\$000 | |
| Bens de ausentes | — | 339.897\$870 | 339.897\$870 | — | |
| Monte Pio dos Magistrados | 1.920\$000 | 1.800\$000 | — | 120\$000 | |
| Caixa Beneficente dos Inocentarios publicos | 42.762\$800 | 47.447\$000 | 4.684\$200 | — | |
| Custas Judiciais | 19.485\$167 | 7.946\$900 | — | 11.538\$267 | Em 1922 a arrecadação foi feita em sello |
| Responsabilidade do exactor (liquidação de c/.) | 100\$912 | 1.069\$826 | 968\$714 | — | |
| Saldos recebidos da Caixa Economica | 1.060.000\$000 | 1.735.859\$421 | 675.859\$421 | — | |
| Desconto para o Banco de Credito Popular | 41.445\$600 | 42.872\$100 | 1.426\$500 | — | |
| Depositos para reconto | 1.500\$000 | — | — | 1.500\$000 | |
| Depositario Publico, c/, especial | 2.416\$300 | — | — | 2.416\$300 | |
| Taxa de exame — Deposito | — | 6.550\$700 | 6.550\$700 | — | |
| SOMA Rs. | 3.241.050\$969 | 4.423.353\$005 | 1.289.644\$965 | 107.342\$929 | |

Resumo: Arrecadado em 1922 4.423.353\$005
 » 1921 3.241.050\$969
 Menos 1.289.664\$965
 Diff. para mais em 1922 1.182.302\$036

Quadria de Campinas, no exercicio de 1922

| Titulo | Importancia não arrecadada | | | Observações |
|--------------|----------------------------|-------------|-------------|-----------------------------------------------------------------------------------------------------------------------------|
| | Imposto | Addeicional | TOTAL | |
| Imposto do C | 74\$876 | 867\$487 | 9:542\$363 | Baseado em tabellas. » » » — As importancias não arrecadadas passaram para o exercicio de 1923 como dívida activa. |
| » de Ir | 27\$250 | 542\$725 | 5:969\$975 | |
| » s/ o | — | — | — | |
| » s/ o | 01\$839 | 300\$183 | 3:302\$022 | |
| » s/ a | 98\$500 | 109\$850 | 1:208\$350 | |
| » territ | 02\$000 | 10\$200 | 112\$200 | |
| » de cd | 60\$000 | 136\$000 | 1:496\$000 | |
| | 664\$465 | 1:966\$445 | 21:630\$910 | |

O 1.º Escripturnario, *Ernesto de Souza Lima.*

Demonst

MEZES do pessoal em exercicio no dia 31 de Dezembro de 1922

| Mês | Nomes | Cargos | Data do 1.º exercicio |
|---------------|--------------------------|----------------------------|-----------------------|
| Janeiro . . | | | |
| Fevereiro . | | | |
| Março . . . | | | |
| Abril | | | |
| Maio | o Alvares Lobo | Administrador | 6 de Fevereiro 1920 |
| Junho | de Souza Lima | 1.º Escripturnario | 10 » » 1892 |
| Julho | ffmann | 2.º » | 10 » » 1892 |
| Agosto . . . | Rodrigues Manga | 2.º » | 22 » » 1905 |
| Setembro . . | gusto Palhares | 2.º » | 10 » Janeiro 1917 |
| Outubro . . . | G. Barros | 2.º » | 15 » Março 1921 |
| Novembro . . | Magro Junior. | Guarda-livros | 10 » Janeiro 1917 |
| Dezembro . . | inho de Camargo | Porteiro. | 9 » Março 1903 |
| Somma | E. Souza Aranha | Servente | 8 » Fevereiro 1917 |

RECEBEDORIA DE CAMPINAS, 15 de Janeiro de 1923.

O Administrador,

Paulo Lobo.

O 1.º Escripturnario,

Ernesto de Souza Lima.

Quadro demonstrativo dos impostos lançados e arrecadados pela Recebedoria de Campinas, no exercício de 1922

| Titulos dos impostos | Numero de contribuintes | Base dos lançamentos | Importancia lançada | | | Importancia arrecadada | | | Importancia não arrecadada | | | Observações |
|--------------------------------------------------|-------------------------|----------------------|---------------------|-------------|--------------|------------------------|-------------|--------------|----------------------------|------------|-------------|---------------------------------------------------------------------------------------------------------------------------------|
| | | | Imposto | Adicional | TOTAL | Imposto | Adicional | TOTAL | Imposto | Adicional | TOTAL | |
| Imposto do Comercio | 1.487 | — | 177.641\$370 | 17.764\$138 | 195.405\$508 | 168.966\$501 | 16.896\$644 | 185.863\$145 | 8.674\$876 | 867\$487 | 9.542\$363 | Baseado em tabe-las. " " " " " " As importancias não arrecadadas passaram para o exercicio de 1923 como divida activa. |
| " de Industria | — | — | 55.628\$130 | 5.562\$813 | 61.190\$943 | 50.200\$875 | 5.020\$093 | 55.220\$968 | 5.427\$250 | 542\$725 | 5.969\$975 | |
| " s/ o capital das sociedades anonymas | 6 | 90.643.000\$000 | 207.629\$000 | 20.762\$900 | 228.391\$900 | 207.629\$000 | 20.762\$900 | 228.391\$900 | — | — | — | |
| " s/ o capital particular emprestado | 478 | 9.147.064\$520 | 36.342\$976 | 3.634\$297 | 39.977\$273 | 33.341\$155 | 3.334\$096 | 36.675\$251 | 3.001\$839 | 300\$183 | 3.302\$022 | |
| " s/ a renda dos predios de aluguel | 1.906 | 4.572.600\$000 | 45.612\$000 | 4.364\$200 | 50.206\$200 | 44.543\$500 | 4.454\$350 | 48.997\$850 | 1.098\$500 | 109\$850 | 1.208\$350 | |
| " territorial | 110 | 1.934.500\$000 | 3.869\$000 | 386\$900 | 4.255\$900 | 3.767\$000 | 376\$700 | 4.143\$700 | 102\$000 | 10\$200 | 112\$200 | |
| " de consumo de aguardente | — | — | 30.255\$009 | 3.025\$500 | 33.280\$500 | 28.895\$000 | 2.889\$500 | 31.784\$500 | 1.360\$000 | 136\$000 | 1.496\$000 | |
| SOMMA | 3.987 | — | 557.007\$476 | 55.700\$748 | 612.708\$224 | 537.343\$031 | 53.734\$283 | 591.077\$314 | 19.664\$465 | 1.966\$445 | 21.630\$910 | |

RECEBEDORIA DE CAMPINAS, 15 de janeiro de 1923.

O Administrador, *Paulo Lobo.*

O 1.º Escripturario, *Ernesto de Souza Lima.*

Demonstração da cobrança da Divida Activa, feita pela Recebedoria de Campinas no anno de 1922

| MEZES | COBRANÇA AMIGAVEL | | | | COBRANÇA EXECUTIVA | | | | Somma da arrecadação mensal | Observações |
|---------------------|-------------------|-----------|----------|------------|--------------------|-----------|------------|------------|-----------------------------|----------------------------------|
| | Imposto | Adicional | Multa | TOTAL | Imposto | Adicional | Multa | TOTAL | | |
| Janeiro | 1.075\$250 | 107\$525 | 295\$691 | 1.478\$416 | — | — | — | — | 1.478\$416 | |
| Fevereiro | 1.018\$700 | 101\$870 | 280\$141 | 1.400\$711 | — | — | — | — | 1.400\$711 | |
| Março | 39\$090 | 3\$900 | 10\$725 | 53\$625 | 1.235\$251 | 123\$524 | 339\$693 | 1.698\$468 | 1.752\$093 | |
| Abril | — | — | — | 74\$250 | 887\$750 | 88\$775 | 244\$130 | 1.220\$655 | 1.220\$655 | |
| Mai | — | — | — | — | 397\$000 | 39\$700 | 609\$174 | 1.045\$874 | 1.045\$874 | |
| Junho | 54\$000 | 5\$400 | 14\$750 | — | 415\$500 | 41\$550 | 114\$262 | 571\$312 | 645\$562 | |
| Julho | — | — | — | — | 56\$250 | 5\$625 | 15\$468 | 77\$343 | 77\$343 | |
| Agosto | — | — | — | — | — | — | — | — | — | |
| Setembro | — | — | — | — | — | — | — | — | — | |
| Outubro | — | — | — | — | 7\$000 | \$700 | 1\$925 | 9\$625 | 9\$625 | |
| Novembro | — | — | — | — | 637\$500 | 63\$750 | — | 701\$250 | 701\$250 | |
| Dezembro | — | — | — | — | — | — | — | — | — | Sem multa em virtude de sentença |
| Somma | 2.186\$950 | 218\$695 | 601\$407 | 3.007\$052 | 3.636\$251 | 363\$624 | 1.324\$652 | 5.324\$527 | 8.351\$579 | |

RECEBEDORIA DE CAMPINAS, 15 de Janeiro de 1923.

O Administrador,
Paulo Lobo.

O 1.º Escripturario,
Ernesto de Souza Lima

Quadro do pessoal em exercicio no dia 31 de Dezembro de 1922

| Nomes | Cargos | Data do 1.º exercicio |
|------------------------------------|-----------------------------|-----------------------|
| Dr. Paulo Alvares Lobo | Administrador | 6 de Fevereiro 1920 |
| Ernesto de Souza Lima | 1.º Escripturario | 10 " " 1892 |
| Jorge Hoffmann | 2.º " | 10 " " 1892 |
| Avelino Rodrigues Manga | 2.º " | 22 " " 1905 |
| José Augusto Palhares | 2.º " | 10 " Janeiro 1917 |
| Adolpho G. Barros | 2.º " | 15 " Março 1921 |
| Hilario Magro Junior | Guarda-livros | 10 " Janeiro 1917 |
| José Jacintho de Camargo | Porteiro | 9 " Março 1903 |
| Darval E. Souza Araujo | Servente | 8 " Fevereiro 1917 |

RECEBEDORIA DE CAMPINAS, 15 de Janeiro de 1923.

O Administrador,
Paulo Lobo.

O 1.º Escripturario,
Ernesto de Souza Lima.

Demonstração dos vencimentos do pessoal da Recebedoria de Campinas, no anno de 1922

| NOMES | Cargos | Numero de quotas | VENCIMENTOS | | | | DESCONTOS | | | | Observações |
|------------------------------------------------------|-----------------------------|------------------|-------------|-----------------------|-------------|-------------|-------------------|----------|------------------|--|--------------------|
| | | | Fixos | 4.a parte do ordenado | Porcentagem | TOTAL | Caixa Beneficente | Sello | Liquido recebido | | |
| Dr. Paulo A. Lobo | Administrador | 18 | 4:000\$000 | — | 20:528\$144 | 24:528\$144 | 596\$000 | — | 23:932\$144 | | |
| Ernesto de Souza Lima | 1.º Escripturario | 10 | 1:962\$930 | 1:379\$860 | 11:240\$630 | 14:588\$420 | 474\$000 | 90\$950 | 14:018\$470 | | Restituiu 155\$624 |
| Hilario Magro Junior | Guarda-livros | 10 | 1:979\$560 | — | 11:098\$497 | 13:078\$057 | — | 32\$700 | 13:045\$357 | | |
| Jorge Hoffmann | 2.º Escripturario | 7 | 1:440\$000 | 953\$890 | 7:983\$165 | 10:377\$055 | 347\$000 | 48\$800 | 9:981\$255 | | |
| Avelino Rodrigues Manga | » | 7 | 1:440\$000 | — | 7:983\$165 | 9:423\$165 | 319\$000 | — | 9:104\$165 | | Restituiu 108\$650 |
| José Augusto Palhares | » | 7 | 1:440\$000 | — | 7:983\$165 | 9:423\$165 | 319\$000 | — | 9:104\$165 | | |
| Adolpho Guimarães Barros | » | 7 | 1:440\$000 | — | 7:983\$165 | 9:423\$165 | 319\$000 | 160\$000 | 8:944\$165 | | |
| José Jacintho de Camargo | Porteiro | — | 3:660\$000 | — | — | 3:600\$000 | 120\$000 | — | 3:480\$000 | | |
| Durval Egydio S. Aranha | Servente | — | 1:440\$000 | — | — | 1:440\$000 | 48\$000 | — | 1:392\$000 | | |
| SOMMA Rs. | — | — | 18:742\$490 | 2:333\$750 | 74:799\$931 | 95:876\$171 | 2:542\$000 | 332\$450 | 93:001\$721 | | 264\$274 |
| Menos: Restituição conforme as notas das observações | — | — | — | 264\$274 | — | 264\$274 | — | — | 264\$274 | | |
| Recebidos | — | — | 18:742\$490 | 2:069\$476 | 74:799\$931 | 95:611\$897 | 2:542\$000 | 332\$450 | 92:737\$447 | | |

RECEBEDORIA DE CAMPINAS, 15 de Janeiro de 1923

O 1.º Escripturario,
Ernesto de Souza Lima

N.º 8

RECEBEDORIA DE RENDAS DE CAMPINAS

Demonstração das Estampilhas do Sello Adhesivo no Exercício de 1922

| Valores das Estampilhas | DEBITO | | | CREDITO | SALDO existente nesta data no cófre respectivo |
|-------------------------|----------------------------------|---------------------------------------------------|-------------|--------------------------------------|------------------------------------------------|
| | Saldo anterior Exercício de 1921 | Recebidas do Thesouro durante o exercício de 1922 | TOTAL | Vendidas durante o exercício de 1922 | |
| \$200 . . . | 238\$600 | — | 238\$600 | 69\$400 | 169\$200 |
| \$300 . . . | 1:626\$600 | 6:000\$000 | 7:626\$600 | 5:174\$100 | 2:452\$500 |
| \$500 . . . | 382\$000 | 1:400\$000 | 1:782\$000 | 1:233\$000 | 549\$000 |
| 1\$000 . . . | — | — | — | — | — |
| 1\$500 . . . | 4:762\$500 | 13:500\$000 | 15:262\$500 | 11:787\$000 | 3:475\$500 |
| 2\$000 . . . | 1:146\$000 | 4:800\$000 | 5:846\$000 | 5:026\$000 | 820\$000 |
| 4\$000 . . . | 1:612\$000 | 4:000\$000 | 5:612\$000 | 4:688\$000 | 924\$000 |
| 5\$000 . . . | 1:595\$000 | 5:500\$000 | 7:095\$000 | 5:415\$000 | 1:680\$000 |
| 10\$000 . . . | 840\$000 | 800\$000 | 1:640\$000 | 1:430\$000 | 210\$000 |
| 15\$000 . . . | 840\$000 | 2:100\$000 | 2:940\$000 | 1:905\$000 | 1:035\$000 |
| 20\$000 . . . | 1:060\$000 | 1:600\$000 | 2:660\$000 | 2:100\$000 | 560\$000 |
| 50\$000 . . . | 600\$000 | 2:500\$000 | 3:100\$000 | 1:900\$000 | 1:200\$000 |
| | 11:602\$700 | 42:200\$000 | 53:802\$700 | 40:727\$500 | 13:175\$200 |

N.º 9

Demonstração do Papel Sellado

| Valores das folhas | DEBITO | | | CREDITO | SALDO existente nesta data, no cófre respectivo |
|--------------------|----------------------------------|--------------------------------------------------|------------|-------------------------------------|-------------------------------------------------|
| | Saldo anterior Exercício de 1921 | Recebido do Thesouro durante o exercício de 1922 | TOTAL | Vendido durante o exercício de 1922 | |
| 8\$200 | 590\$400 | 410\$000 | 1:000\$400 | 516\$600 | 483\$800 |
| | 590\$400 | 410\$000 | 1:000\$400 | 516\$600 | 483\$800 |

RECEBEDORIA DE RENDAS DE CAMPINAS, em 2 de Janeiro de 1923.

O Administrador,
Paulo Lobo.

O Escripturario,
Jorge Hoffmann.

N.º 10

Estampilhas para ingressos em Divertimentos Publicos

| Valor das Estampilhas | DEBITO | | | CREDITO | SALDO existente |
|-----------------------|----------------------------------|---------------------------------------|-------------|------------------------------------|-----------------|
| | Saldo anterior Exercício de 1921 | Recebidas durante o exercício de 1922 | TOTAL | Vendas durante o exercício de 1922 | |
| \$100 . . . | 5:192\$400 | 21:000\$000 | 26:192\$400 | 20:324\$600 | 5:867\$800 |
| \$200 . . . | 1:005\$000 | 600\$000 | 1:605\$000 | 886\$600 | 718\$400 |
| \$300 . . . | 893\$400 | 600\$000 | 1:493\$400 | 796\$200 | 697\$200 |
| \$500 . . . | 446\$500 | — | 446\$500 | 246\$000 | 200\$500 |
| 1\$000 . . . | 200\$000 | — | 200\$000 | 25\$000 | 175\$000 |
| 2\$000 . . . | 400\$000 | — | 400\$000 | — | 400\$000 |
| | 8:137\$300 | 22:200\$000 | 30:337\$300 | 22:278\$400 | 8:058\$900 |

RECEBEDORIA DE RENDAS DE CAMPINAS, em 2 de Janeiro de 1923.

O Administrador, *Paulo Lobo.*O Escripturario, *Jorge Hoffmann.*

N.º 11

Demonstração das Estampilhas do Sello Adhesivo para Custas Judiciarias

| Valores das Estampilhas | DEBITO | | | CREDITO | SALDO existente nesta data, no côfre respectivo |
|-------------------------|----------------------------------|---------------------------------------------------|-------------|------------------------------------|-------------------------------------------------|
| | Saldo anterior exercício de 1921 | Recebidas do Thesouro durante o exercício de 1922 | TOTAL | Vendas durante o exercício de 1922 | |
| \$200 . . . | — | 60\$000 | 60\$000 | 5\$400 | 54\$600 |
| \$300 . . . | — | 150\$000 | 150\$000 | — | 150\$000 |
| \$500 . . . | — | 500\$000 | 500\$000 | 211\$500 | 288\$500 |
| 1\$000 . . . | — | 1:100\$000 | 1:100\$000 | 480\$000 | 620\$000 |
| 1\$500 . . . | — | — | — | — | — |
| 2\$000 . . . | — | 1:000\$000 | 1:000\$000 | 822\$000 | 178\$000 |
| 4\$000 . . . | — | 1:200\$000 | 1:200\$000 | 888\$000 | 312\$000 |
| 5\$000 . . . | — | 2:000\$000 | 2:000\$000 | 1:300\$000 | 700\$000 |
| 10\$000 . . . | — | 1:300\$000 | 1:300\$000 | 1:160\$000 | 140\$000 |
| 15\$000 . . . | — | 1:350\$000 | 1:350\$000 | 600\$000 | 750\$000 |
| 20\$000 . . . | — | 1:800\$000 | 1:800\$000 | 1:180\$000 | 620\$000 |
| 50\$000 . . . | — | 2:000\$000 | 2:000\$000 | 1:300\$000 | 700\$000 |
| | — | 12:460\$000 | 12:460\$000 | 7:946\$900 | 4:513\$100 |

RECEBEDORIA DE RENDAS DE CAMPINAS, em 2 de Janeiro de 1923

O Administrador, *Paulo Lobo.*O Escripturario, *Jorge Hoffmann.*

INDICE

| | |
|------------------------------------------------------------------------------------------------------|-----|
| Introdução | III |
| Balanço da Receita e da Despesa | 2 |
| DA RECEITA: | |
| Demonstração da Receita em 1922 | 6 |
| Café, Couros, Farello de Trigo e Algodão | 9 |
| Direitos de Exportação. | 10 |
| Generos de produção sujeitos a Taxa de Expediente. | 10 |
| Arrecadação da Taxa de Expediente. | 12 |
| Imposto de Transmissão <i>Inter-vivos</i> , <i>Causa-Mortis</i> , Viação, Predial e outros | 13 |
| Quadro da Receita | 22 |
| DA DESPESA: | |
| Demonstração da Despesa da Secretaria do Interior, da Justiça, da Agricultura e da Fazenda | 24 |
| Quadro demonstrativo dos creditos especiaes e supplementares | 32 |
| Auxilios e Subvenções | 36 |
| DO ACTIVO E PASSIVO: | |
| Balanço | 46 |
| Patrimonio do Estado | 48 |
| Proprios do Estado. | 50 |
| Demonstração da Divida Activa do Estado | 83 |
| Demonstração da Divida Externa Fundada. | 84 |
| Emprestimos Externos. | 86 |
| Divida Interna Fundada | 96 |
| Sobretaxa de 5 francos. | 107 |
| CAIXAS ECONOMICAS. | 129 |
| CAIXA BENEFICENTE DOS FUNCIONARIOS PUBLICOS | 131 |
| MONTEPIO DOS MAGISTRADOS | 135 |
| DEPOSITOS DA CAIXA COMMUM. | 137 |
| BALANÇOS DIVERSOS | 149 |
| RELATORIO DA RECEBEDORIA DE RENDAS DE SANTOS | 167 |
| RELATORIO DA RECEBEDORIA DE RENDAS DA CAPITAL | 227 |
| RELATORIO DA RECEBEDORIA DE RENDAS DE CAMPINAS. | 293 |





M. FAZENDA
D.A - 222 - 00

1962

CO. L. INVENTARIO
N.º 11473



9613-48

353.98161
R382

São Paulo. Secretaria de Fazenda
AUTOR

Relatório 1922
TÍTULO

9613-48

353.98161
R382

São Paulo. Secretaria de Fazenda
AUTOR

Relatório 1922
TÍTULO

| Devolver em | NOME DO LEITOR |
|-------------|----------------|
| | |
| | |
| | |

9613-48

