

30-4-5

Secretaria da Fazenda e do Thesouro do Estado de S. Paulo

RELATÓRIO

APRESENTADO

AO

EXMO. SR. DR. WASHINGTON LUIS PEREIRA DE SOUSA

PRESIDENTE DO ESTADO

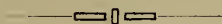
PELO

DR. ALVARO GOMES DA ROCHA AZEVEDO

SECRETARIO DA FAZENDA E DO THESOURO



EXERCICIO DE 1921



1922

TYP. CASA GARRAUX
S. PAULO

353,98161
R382
22

351121

9662
Feb 11 48

Snr. Presidente do Estado.

Consoante o preceito constitucional e no cumprimento dos deveres do meu cargo, tenho a honra de trazer ao conhecimento de V. Exa. as informações referentes ás principaes occurrencias e aos varios serviços, a cargo da Fazenda do Estado, no correr do anno de 1921.

Sem deflexão da linha traçada ao nosso programma administrativo, continuamos a trabalhar com afinco e pertinacia, para a bôa marcha dos negocios do Estado.

Sem gravame de impostos e antes com redução dos que se nos afiguravam anti-economicos e da não arrecadação integral dos direitos de exportação do café que, em vez de 9 % **ad valorem**, ficaram reduzidos a 4.8 %, — encerramos o exercicio em condições lisongieras e em circumstancias bastante promissoras.

Consigne-se, desde logo, pela sua preeminencia, a tão necessaria e tranquillizadora extincção da divida fluctuante representada pelas notas promissorias, as quaes, em 31 de Dezembro de 1921, importavam ainda em 30.497:470\$420 e que ora estão completamente resgatadas.

Registe-se ainda que a receita do Estado, no exercicio de 1921, orçada em Rs. 137.484:000\$000, produziu Rs. 160.580:333\$463, ou mais Réis 23.096:333\$463 que o compute orçamentario.

No exercicio anterior, a receita propriamente dita, com exclusão do producto das operações sobre o café, foi de Rs. 111.211:356\$440, ou menos 49.368:977\$023 que a arrecadada em 1921.

Nos dez ultimos exercicios, tem sido a seguinte a receita ordinaria:

1912 —	75.640:562\$561
1913 —	76.007:986\$367
1914 —	65.711:403\$534
1915 —	79.315:931\$168
1916 —	79.248:019\$165
1917 —	82.556:094\$887
1918 —	77.642:474\$845
1919 —	94.234:873\$515
1920 —	111.211:356\$449 (Com exclusão do producto das vendas do café) e em
1921 —	160.580:333\$463.

Como se vê, é consideravel o movimento ascencional da receita do Estado, nos tres ultimos exercicios, tendo o Thesouro, em 1921, arrecadado o dobro do que, em média, produziram as diversas fontes de renda de 1912 a 1918.

Os direitos de exportação sobre o café que, de 1912 até 1916, constituíam a metade da receita total — no exercício de 1921 representam menos da 5.^a parte da renda do Estado.

A sobretaxa de 5 francos por sacca de café exportado, produziu em 1921 — Francos 38.411.133,95 ou Rs. 22.035:773\$609.

Tendo vigorado, no exercício, a pauta fixa de 700 réis por kilo, para base da arrecadação do imposto de exportação sobre o café, cada sacca de café pagou, em média, 3\$780 de imposto, o que corresponde a 4,8 % “ad valorem”. Ainda mesmo, accrescendo-se a sobretaxa, que foi, em média, de 2\$876 por sacca, o total destas duas taxas sobre o café representa 8,6 % sobre o preço médio que vigorou, de 77\$320 por sacca.

No Relatório apresentado pelo administrador da Recebedoria de Rendas de Santos, que constitue um dos annexos a este, vem minuciosamente demonstrada a arrecadação dos impostos que recahiram sobre o café em 1921, e, bem assim, o movimento geral da exportação.

Depois do imposto de exportação, o tributo que mais concorreu para a receita do Estado, foi o de transmissão inter-vivos, cuja arrecadação attingiu a réis 17.947:570\$179.

O imposto de viação figura em 3.^o lugar, com uma arrecadação de réis 9.370:642\$438.

Occupa o 4.^o lugar na renda dos tributos o imposto de commercio, que produziu Rs. 5.995:493\$951.

Vem após o imposto predial na Capital, com Rs. 3.818:671\$726; a taxa de expediente, com Rs. 3.062:159\$807; o imposto de transmissão “causamortis”, com réis 2.609:534\$469; o imposto sobre o capital das sociedades anónimas (com excepção das cafeeiras) com Rs. 2.244:486\$407; o imposto do sello, com Rs. 2:026:973\$065, e outros, cuja arrecadação não attingiu a Rs. 2.000:000\$000.

Entre as rendas industriaes, avultam a da Estrada de Ferro Sorocabana, na importancia de 36.608:070\$875; a taxa de exgottos na Capital, Santos e São Vicente, no valor de 5.342:123\$733 e a taxa de consumo d'agua na Capital, que produziu Réis 4.416:206\$100.

Nas rendas diversas, a taxa adicional figura com a parcella de réis. 4.378:148\$623; a taxa sobre mercadorias negociadas a termo, com Réis 2.949:693\$050, além de outras de menor importancia.

DESPESA

A despesa total do Estado, no exercício de 1921, importou em réis. 197.995:023\$987.

Esta despesa foi realisada:

Em conta de creditos orçamentarios	135.872:731\$615
“ “ “ “ supplementares	42.103:931\$230
“ “ “ “ especiaes	20.018:361\$142

Rs. 197.995:023\$987

Distribuida pelas seguintes Secretarias:

Interior	40.150:094\$085
Justiça	31.191:639\$763
Agricultura	71.758:229\$531
Fazenda	54.895:060\$608
Réis	<u>197.995:023\$987</u>

A despesa do Estado, no exercicio de 1921, como nos anteriores, excedeu os limites da receita arrecadada, apesar do volume da mesma.

Este desequilibrio que ha tempos se vem verificando nas finanças do Estado é inevitavel, deante das irreductiveis despesas nos numerosos departamentos da Administração, oriundas de contractos em curso e destinadas a serviços inadivaveis e dispendiosos, como o de immigração, juros diversos e todos os que ligeiramente passamos a apreciar:

— Na Secretaria do Interior, cuja despesa importou em 40.150:094\$085, as verbas que mais avultaram foram as do ensino primario, no total de réis 20.681:464\$883, sendo:

Grupos Escolares	13.551:192\$863
Escolas Isoladas	7.130:272\$020
Rs.	<u>20.681:464\$883</u>

— Na Secretaria da Justiça, com uma despesa total de 31.191:639\$763, sobresaem as verbas da Força Publica com 19.945:760\$659, o serviço policial com 3.672:057\$957 e prisões do Estado, com 3.886:112\$144.

— Na Secretaria da Agricultura a despesa total montou em réis 71.758:229\$531, sendo as mais avultadas as verbas da Estrada de Ferro Sorocabana, na importancia de 33.625:240\$882, assim discriminada:

Custeio	24.510:088\$371
Novas Construções	931:324\$549
Despesas em C de Capital	8.183:827\$962
Rs.	<u>33.625:240\$882</u>

Tendo sido a renda da Estrada Sorocabana de Rs. 36.608:070\$875, houve um saldo de 2.982:829\$993. E' de notar-se, porém, que pelas verbas da Secretaria da Fazenda, foram pagas despesas, na importancia de réis 10.797:825\$300, com os serviços das dividas interna e externa da Estrada.

Ainda concorreram para o volume da despesa da Secretaria da Agricultura os serviços de aguas e exgottos da Capital, com 7.063:953\$452, as obras publicas em geral, com 6.994:115\$676, os preparativos para commemoração do centenario da Independencia, com 2.191:696\$083, além de outras verbas de menor importancia.

— Entre as verbas da Secretaria da Fazenda, cujo total dispendido attingiu a Rs. 54.895:060\$608 — figuram o serviço de juros diversos com réis 26.655:236\$513, as differenças de cambio, com 8.752:123\$527 e arrecadação de rendas, com 6.567:908\$581.

Operações de Credito

Em virtude de autorização da lei n.º 1739, de 14 de Outubro de 1920, foram emitidos os empréstimos externos de Lbs. 2.000.000-0-0, Dollares 10.000.000,00, e Florins, 18.000.000,00, que produziram a importância líquida de 135.747:771\$220

e o empréstimo interno por obrigações, de accordo com o Decreto n.º 3331, de 23 de Março de 1921, no valor nominal de réis 150.000:000\$000, do qual foram subscritos, no exercicio de 1921, titulos na importancia de Rs. 130.414:000\$000, aos typos de 90 e 93 por cento, dando o liquido de 118.862:560\$000

Total 254.610:331\$220

O producto acima teve a seguinte applicação:

Resgate de notas promissorias do Thesouro 160.747:092\$562

Contribuição do Estado para o plano de defesa do café pelo Governo Federal 15.000:000\$000

Auxilio á Municipalidade da Capital (pagamento em 1921) 1.460:000\$000

Restituição de depositos das Caixas economicas (liquido) 11.839:525\$460

Juros do 1.º semestre deduzidos no acto da emissão dos empréstimos externos 4.442:846\$481

Saldo 61.120:866\$717

254.610:331\$220

Havia, ainda, em circulação, em 1.º de Janeiro do corrente anno, a serem resgatadas com o saldo acima, notas promissorias no valor de Rs. 30.497:470\$420, divida ora extincta, como já dissemos.

Dos saldos dos depositos das Caixas Economicas, na importancia de Rs. 42.363:117\$882, em 31 de Dezembro de 1921 — havia, na mesma data applicada em empréstimos hypothecarios, de accordo com a lei, a somma de Rs. 40.736:172\$600.

Divida Externa

A divida externa do Estado era, em 31 de Dezembro de 1921, de Libras 7.673.280-19-3, Dollares 9.961.000,00 e Florins, 18.000.000,00, escripturada, em moeda nacional, na importancia de Rs. 201.008:535\$153.

A amortização realizada no exercicio foi de Libras 169.346-0-7 e de Dollares 39.000,00.

São os seguintes os empréstimos em vigor :

	Libras	Dollares	Florins
1888 — Louis Cohen & Sons, a vencer-se em 1925	157.100- 0-0		
1904 — London & Brazilian Bank, a vencer-se em 1935	616.840- 0-0		
1905 — Dresdner Bank, a ven- cer-se em 1943	3.054.600-12-6		
1907 — Société Générale e Banque de Paris & des Pays Bas, a vencer-se em 1957	1.844.740- 6-9		
1921 — J. Henry Schroeder & Comp., Baring Brothers e C.º e N. M. Rothschild & C.º, a vencer-se em 1951	2.000.000- 0-0		
1921 — Speyer & C.º, a ven- cer-se em 1936.		9.961.000	
1921 — Lippmann, Rosenthal & C.º e Rotterdamsche Bank- vereniging, a vencer-se em 1951			18.000.000
	<u>7.673.280-19-3</u>	<u>9.961.000</u>	<u>18.000.000</u>

Durante o anno, foram feitas remessas para o serviço de juros e amortização, na importancia de Libras 757.918-1-10, Frs. 6.814.210,40, Florins 1.091.540,46 e Dollares 603.367,55- escripturados em moeda nacional no total de Rs. 34.024:680\$818.

Divida Interna Fundada

A divida interna fundada teve o seguinte movimento no exercicio de 1921:

Apolices em circulação a 31 de Dezembro de 1920	134.903:000\$000
Apolices emitidas em 1921	3.064:500\$000
Obrigações emitidas em 1921	130.414:000\$000
	<u>268.381:500\$000</u>
Apolices resgatadas em 1921	1.798:500\$000
Saldo em circulação em 31 — 12 — 1921	<u>266.583:000\$000</u>

Com o augmento da receita, da despesa e da divida do Estado, de anno para anno crescem os serviços a cargo do Thesouro, cuja organização não mais corresponde ao nosso desenvolvimento financeiro.

Para uma perfeita e justa arrecadação de impostos, torna-se necessaria uma rigorosa fiscalisação. Entretanto, o numero de funcionarios não é sufficiente, nem mesmo para ter em dia os variados serviços, a seu cargo, o que só se tem conseguido com o trabalho fóra das horas do expediente ordinario.

O quadro do pessoal effectivo do Thesouro do Estado ainda é, com pouca alteraçãõ, o mesmo de 30 annos atraz.

O remodelamento do serviço, com augmento do pessoal especialmente destinado á fiscalisação das rendas do Estado, traria naturalmente maior despesa, que seria compensada com o necessario augmento da nossa receita.

Reforma tributaria

Cumpre aqui assignalar o nosso empenho para se introduzir no systema tributario do Estado o imposto territorial, sem os extremos doutrinarios, incompativeis com a ordem e prudencia que devem presidir ás nossas previsões orçamentarias, mas firmado em base certa e segura.

Dia a dia, vae ganhando terreno a justa aspiraçãõ de se tirar da terra o muito que ella pode e deve produzir, em materia tributaria, mediante uma justa e equitativa distribuição.

Os adeptos do imposto territorial, com o apoio de algumas associações representativas da lavoura e de orgams da nossa imprensa, attribuem a esse imposto a emancipação das finanças do Estado.

A taes preconios, se oppunham as difficuldades de se obterem os dados indispensaveis para um calculo, senão real, ao menos approximado, do valor da propriedade immovel rural do Estado, excluidas as bemfeitorias, afim de se poder fixar uma taxa, cujos redditos, partindo do menor para o maior, fossem substituindo gradativamente os impostos que recaem sobre a lavoura, notadamente o de exportaçãõ, que, seja dito, já na memoravel plataforma presidencial de 25 de Janeiro de 1920, foi objecto de ponderadas referencias e de conceitos altamente suggestivos.

Nesse empenho e por iniciativa de V. Exa., foi convidado e comnosco privou por alguns dias, o illustre e competente dr. Frederico Garcia Martinez, emerito professor em Uruguay, que, em 1915, foi encarregado pelo governo daquella republica, de estudar e de pôr em execução a reforma do imposto territorial, o que conseguiu com proveito e pleno successo.

Das varias conferencias que entretivemos com aquelle conhecido cientista, resultou, em perfeita unidade de vistas, um meio pratico de se contornar a falta do cadastro — obra dispendiosissima e de execução de incalculavel demora.

Dever-se-á iniciar o trabalho com a creação de um Registro Geral da propriedade immovel rural.

Essa diligencia será feita pelos meios os mais conducentes á verdade, sem grande dispendio, em um periodo pre-determinado, em todo o Estado simultaneamente, e por pessoal para isso especialmente designado, devendo dahi resultar a acquisição dos dados que regularão o lançamento do imposto, sobre a propriedade rural, livre de bemfeitorias.

Ao Registro descriptivo seguir-se-á o Registro graphico, que será a base para a taxaçoão que, em principio, se limitará a uma contribuiçoão modica, capaz de cobrir os gastos do Registro preliminar.

Firmada a base para o computo do imposto, irá este evoluindo e o seu producto irá substituindo gradativamente os impostos que serão supprimidos.

Com um "saber de experiencia feito", o illustre Garcia Martinez conta com o exito da reforma e, em substancioso relatorio, deixou estabelecidos os detalhes do seu engenhoso processo, que, aliás, mantém em linhas geraes, perfeita consonanciá com os trabalhos de Luiz Silveira e outros e com a nossa orientaçãõ sobre o assumpto, que tem sido objecto dos nossos estudos e das nossas pesquisas.

Os diversos departamentos desta Secretaria de Estado, funcçionaram com a precisa regularidade.


Taes são, Snr. Presidente, as informações que julguei do meu dever transmitir a V. Exa., conjunctamente com os annexos que instruem convenientemente o estudo da situação financeira do Estado.

S. Paulo, 15 de Junho de 1922.

Alvaro G. da Rocha Azevedo



ANNEXOS



BALANÇO DA RECEITA

EXERCICIO

RECEITA

Renda do Estado			
Ordinaria		142.672:841\$806	160.580:333\$463
Extraordinaria		17.907.491\$657	
Operações de Credito			
Emprestimo Externo de 1921:			
Valor nominal	150.829:971\$220		
Menos: Diferença no preço de Emissão	15.082:200\$000	135.747:771\$220	
Emissão de Notas Promissórias do Thesouro (até 28-3-1921)		48.715:605\$420	
Emissão de Obrigações (de 28-3 a 31-12-1921):			
Valor nominal	130.414:000\$000		
Menos: Diferença de preço na Emissão	11.551:440\$000	118.862:560\$000	
Emissão de Apolices da Divida Interna		3.064:500\$000	
Creditos de Bancos & Correspondentes		151:449\$862	306.541:886\$502
Receita de Instituições diversas			
Caixa Beneficente dos Funcionarios Publicos		1.456:098\$357	
Cofre de Orphams		1.907:797\$885	
Montepio dos Magistrados		109:710\$000	
Bens de Ausentes		59:640\$517	
Depositos		23.056:464\$358	
Taxa de 100 réis para a Propaganda do Café		858:287\$410	
Caixas Economicas Estaduaes		19.235:379\$705	46.683:378\$232
Sobretaxa Francos			
Sobretaxa arrecadada durante o exercicio			22.035:773\$609
Saldos do Exercício de 1920			
Saldos recebidos do exercicio anterior		222.144:895\$997	
Menos: Saldos transferidos para a divida activa do Estado:			
Debito da Sociedade Incorporadora	300:000\$000		
Debito do Governo Allemão — e] diferenças de cambio no deposito na Casa S. Bleichroder	142.773:212\$780	143.073:212\$780	79.071:683\$217
			614.913:055\$023

E DA DESPESA


DE 1921

DESPESA

Despesa do Estado			
Secretaria do Interior		40.150:094\$085	
Secretaria da Justiça		31.191:639\$763	
Secretaria da Agricultura		71.758:229\$531	
Secretaria da Fazenda		54.895:060\$608	197.995:023\$987
Operações de Crédito			
Resgate de notas promissórias do Thesouro		209.462:697\$982	
Liquidação de Créditos de Bancos & Corresponden- tes		8.207:682\$000	217.670:379\$982
Despesa de Instituições Diversas			
Caixa Beneficente dos Funcionarios Publicos		1.533:834\$230	
Cofre de Orphans		1.305:690\$646	
Montepio dos Magistrados		170:000\$000	
Bens de Ausentes		72:287\$631	
Depositos		20.132:307\$490	
Taxa de 100 réis para a Propaganda do Café		668:225\$486	
Caixas Economicas Estaduaes:			
Restituições effectuadas	31.074:905\$165		
Reembolso de Capitaes collocados por intermedio do Banco de Credito Hypothecario e Agricola	1.883:251\$600	29.191:653\$565	53.073:999\$048
- Applicação da Sobretaxa Francos			
Serviço dos Empréstimos de 1907 e 1913:			
Amortisação do Empréstimo de 1907 £ 247.232-0-0	3.708:480\$000		
Juros, commissões, differença de cambio no serviço destes empréstimos	5.854:109\$554	9.562:589\$554	
Serviço do empréstimo externo de 1921:			
Amortização de \$39.000,00	250:600\$194		
Juros, commissões, etc.	12.623:842\$049	12.874:442\$243	22.437:031\$797
Operações de Café c o Governo Federal			
Pagamento ao Governo Federal do saldo a s favor			23.854:451\$356
Saldos para o Exercício de 1922			
Em bancos — disponiveis		51.932:469\$042	
Em bancos — para o serviço da divida externa		5.663:652\$068	
Em bancos — diversos saldos		5.579:569\$336	
No Thesouro Nacional — para o serviço da defesa do Café		15.000:000\$000	
Em poder de Estradas de Ferro		269:722\$058	
Na Caixa da Sobretaxa		1:911\$900	
Em moeda corrente		21.434:844\$449	99.882:168\$853
			614.913:055\$023



DA RECEITA



Demonstração da

TITULOS DE RENDA

RENDA ORDINARIA

I — Renda dos Tributos:

- 1.º — Imposto de exportação
- 2.º — Taxa de expediente
- 3.º — Imposto de transmissão de propriedade "inter-vivos"
- 4.º — Imposto de transmissão de propriedade "causa-mortis"
- 5.º — Imposto do sello
- 6.º — Imposto de viação
- 7.º — Imposto de sello sobre bilhetes de entradas em logares de diversões
- 8.º — Imposto predial na Capital
- 9.º — Imposto sobre os terrenos com frente para os canaes em Santos
- 10.º — Imposto de commercio
- 11.º — Imposto de industria
- 12.º — Imposto sobre o capital de sociedades anonymas
- 13.º — Imposto sobre o capital particular empregado em emprestimos
- 14.º — Imposto sobre o capital empregado em predios urbanos destinados a aluguel.
- 15.º — Imposto territorial
- 16.º — Imposto sobre o consumo de aguardente
- 17.º — Imposto sobre loterias

II.— Rendas Diversas:

- 1.º — Taxa de matriculas
- 2.º — Taxa adicional
- 3.º — Taxa sobre mercadorias negociadas a termo
- 4.º — Taxa judiciaria
- 5.º — Taxa de feira de gado
- 6.º — Taxa de matança de vaccas

III — Rendas Industriaes:

- 1.º — Renda da Estrada de Ferro Sorocabana
- 2.º — Renda da Estrada de Ferro Funilense
- 3.º — Renda do Tramway da Cantareira
- 4.º — Taxa de exgottos na Capital, Santos e São Vicente
- 5.º — Taxa de consumo de agua na Capital
- 6.º — Renda da Repartição de Aguas por serviços extraordinarios
- 7.º — Renda do Hospicio de Alienados
- 8.º — Renda do "Diario Official"
- 9.º — Renda de diversos estabelecimentos

IV — Rendas Patrimoniaes:

- 1.º — Venda de Terras Publicas
- 2.º — Venda de lotes em nucleos coloniaes

RENDA EXTRAORDINARIA


- 1.º — Indemnisações
- 2.º — Eventual e multas
- 3.º — Contribuição de companhias e emprezas para fiscalizações
- 4.º — Cobrança da divida activa

RESUMO

- Renda Ordinaria
- Renda Extraordinaria

Receita em 1921

ORÇADA	ARRECADADA	MAIOR ARRECAÇÃO	MENOR ARRECAÇÃO
37.800:000\$000	30.206:636\$398	7.593:363\$602
4.000:000\$000	3.062:159\$807	937:840\$193
14.500:000\$000	17.947:570\$179	3.447:570\$179	.
2.500:000\$000	2.609:534\$469	109:534\$469	.
1.600:000\$000	2.026:973\$065	426:973\$065	.
7.500:000\$000	9.370:642\$438	1.870:642\$438	.
800:000\$000	1.110:968\$100	310:968\$100	.
2.800:000\$000	3.818:671\$726	1.018:671\$726	.
2:000\$000	.	.	2:000\$000
6.000:000\$000	5.995:493\$951	4:506\$049
700:000\$000	909:290\$299	209:290\$299	.
1.800:000\$000	2.244:486\$407	444:486\$407	.
1.100:000\$000	1.341:567\$029	241:567\$029	.
1.000:000\$000	1.457:906\$503	457:906\$503	.
800:000\$000	1.068:286\$766	268:286\$766	.
1.000:000\$000	1.152:027\$031	152:027\$031	.
1.000:000\$000	1.025:000\$000	25:000\$000	.
500:000\$000	757:421\$600	257:421\$600	.
3.500:000\$000	4.378:148\$623	878:148\$623	.
3.560:000\$000	2.949:693\$050	610:306\$950
400:000\$000	448:061\$868	48:061\$868	.
1:000\$000	.	.	1:000\$000
1:000\$000	50\$000	.	950\$000
30.000:000\$000	36.608:070\$875	6.608:070\$875	.
450:000\$000	747:813\$532	297:813\$532	.
450:000\$000	548:271\$799	98:271\$799	.
4.000:000\$000	5.342:123\$733	1.342:123\$733	.
4.200:000\$000	4.416:206\$100	216:206\$100	.
400:000\$000	431:270\$400	31:270\$400	.
90:000\$000	111:130\$000	21:130\$000	.
90:000\$000	141:692\$360	51:692\$360	.
150:000\$000	287:468\$185	137:468\$185	.
40:000\$000	6:281\$650	33:718\$350
200:000\$000	151:923\$863	48:076\$137
132.934:000\$000	142.672:841\$806	18.970:603\$087	9.231:761\$281
1.000:000\$000	7.628:031\$826	6.628:031\$826	.
2.300:000\$000	9.000:390\$401	6.700:390\$401	.
50:000\$000	67:866\$666	17.866\$666	.
1.200:000\$000	1.211:202\$764	11:202\$764	.
4.550:000\$000	17.907:491\$657	13.357:491\$657	.
132.934:000\$000	142.672:841\$806	18.970:603\$087	9.231:761\$281
4.550:000\$000	17.907:491\$657	13.357:491\$657	.
137.484:000\$000	160.580:333\$463	32.328:094\$744	9.231:761\$281



ESTADO

	1908	1917	1918	1919	1920	1921	
Imposto	8\$713	22.189:593\$9	27.169:729\$198	18.834:885\$693	32.259:280\$029	27.266:749\$675	30.206:636\$398
Taxa d	1\$124	74:305\$6	1.047:156\$368	2.074\$861\$315	2.613:535\$105	4.483:711\$145	3.062:159\$807
Imposto	0\$595	3.811:048\$6	8.210:534\$803	9.001:690\$596	14.864:944\$493	17.955:669\$933	17.947:570\$179
Imposto	1\$367	889:099\$7	1.885:000\$654	1.457:184\$078	2.171:209\$074	1.983:628\$481	2.609:534\$469
Imposto	7\$614	602:698\$5	1.457:263\$147	1.444:925\$134	1.666:637\$897	2.163:593\$118	2.026:973\$065
Imposto	0\$236	1.368:067\$1	6.017:055\$620	6.187:087\$274	7.687:664\$206	10.201:078\$018	9.370:642\$438
Imposto	—	—	331:603\$870	669:179\$234	857:184\$940	1.085:265\$100	1.110:968\$100
Imposto	7\$800	793:557\$5	2.389:275\$179	2.217:154\$502	2.662:933\$400	2.890:783\$821	3.818:671\$726
Imposto	0\$796	—	—	—	—	—	—
Imposto	2\$500	622:892\$9	4.487:976\$816	4.387:139\$151	4.907:956\$805	5.684:334\$457	5.995:493\$951
Imposto	5\$927	108:393\$3	510:992\$868	698:879\$387	661:064\$100	803:939\$014	909:290\$299
Imposto	1\$921	578:084\$4	1.461:912\$403	1.767:502\$988	18:544\$800	2.222:552\$510	2.244:486\$407
Imposto	—	472:316\$6	1.107:690\$683	1.108:284\$438	1.142:883\$133	1:133:986\$300	1.341:567\$029
Imposto	—	—	865:880\$122	927:823\$999	1.069:601\$634	1.170:708\$284	1.457:906\$503
Imposto	7\$774	72:804\$8	571:550\$326	669:590\$693	761:430\$840	911:869\$324	1.068:286\$766
Imposto	6\$329	332:653\$1	602:387\$200	644:328\$000	649:327\$000	1.169:119\$499	1.152:027\$031
Imposto	0\$000	446:590\$0	780:000\$000	780:000\$000	780:000\$000	780:000\$000	1.025:000\$000
Imposto	—	—	1.116:587\$607	1.126:977\$606	175:129\$582	—	—
Taxa de	3\$600	95:649\$0	512:271\$114	455:853\$900	484:781\$800	409:897\$000	757:421\$600
Taxa ad	9\$899	700:165\$0	2.544:395\$913	2.652:442\$355	3.265:827\$054	4.186:382\$693	4.378:148\$623
Taxa ju	3\$046	220:615\$3	307:603\$864	307:411\$380	428:284\$577	413:930\$096	448:061\$868
Taxa de	—	—	—	—	—	—	—
Taxa de	—	—	—	100\$000	300\$000	1:050\$000	50\$000
Renda d	—	—	419:583\$022	81:413:429	—	—	36.608:070\$875
Renda d	—	—	398:592\$000	370:145\$760	456:916\$560	569:193\$380	747:813\$532
Renda d	—	—	347:582\$000	407:872\$265	411:349\$223	468:315\$463	548:271\$799
Taxa de	3\$608	1.309:321\$8	3.363:987\$285	3.487:255\$417	3.831:848\$765	4.096:738\$223	5.342:123\$733
Taxa de	5\$620	1.842:492\$1	3.570:223\$905	3.759:330\$431	4.040:943\$700	4.263:209\$700	4.416:206\$100
Renda d	—	—	420:738\$500	400:308\$165	385:128\$100	664:091\$210	431:270\$400
Renda d	—	—	59:822\$500	82:198\$500	64:350\$000	72:555\$000	111:130\$000
Renda d	—	—	66:871\$931	73:318\$279	90:782\$861	144:845\$457	141:692\$360
Renda d	5\$162	677:252\$4	53:449\$475	93:660\$350	150:108\$870	178:274\$670	287:468\$185
Venda d	1\$437	68:855\$5	2:894\$285	39:434\$255	37:195\$713	13:119\$719	6.281\$650
Venda d	—	—	156:068\$507	191:307\$586	127:232\$416	380:245\$682	151:923\$863
Taxa soh	—	—	—	—	—	2.683:440\$000	2.949:693\$050
Imposto	0\$095	35:519\$4	—	—	—	—	—
Indemni	3\$678	4.290:150\$4	157:638\$994	2.181:253\$617	218:888\$017	2.722:729\$513	7.628:031\$826
Eventual	5\$583	269:560\$8	2.925:639\$532	1.825:695\$467	1.805:963\$414	66.320:307\$089	9.000:390\$401
Contrib	—	—	48:600\$000	52:600\$000	54:600\$000	71:800\$000	67:866\$666
Cobranca	9\$901	730:930\$4	1.511:668\$156	1.074:689\$345	1.048:011\$731	1.200:098\$285	1.211:202\$764
Contrib	—	—	5.675:867\$040	3.905:690\$256	2.382:933\$676	4.911:773\$346	—
Imposto	—	—	—	—	—	—	—
Imposto	9\$000	36:000\$0	—	—	—	—	—
Imposto	4\$486	54:795\$8	—	—	—	—	—
	\$171	42.693:415\$2	2.556:094\$487	77.642:474\$845	94.234:873\$515	175.678:985\$205	160.580:333\$463

A receita do Estado, desde 1835, tem sido a seguinte:

EXERCICIOS	ARRECADAÇÃO	EXERCICIOS	ARRECADAÇÃO
1835 a 1836	292:701\$359	1879 a 1880	3.768:465\$835
1836 a 1837	206:052\$693	1880 a 1881	3.520:594\$000
1837 a 1838	294:528\$446	1881 a 1882	4.014:688\$381
1838 a 1839	248:215\$284	1882 a 1883	3.625:332\$333
1839 a 1840	315:402\$942	1883 a 1884	3.785:791\$485
1840 a 1841	303:166\$519	1884 a 1885	4.397:153\$165
1841 a 1842	276:342\$469	1885 a 1886	3.800:190\$858
1842 a 1843	292:913\$824	1886 a 1887	5.700:937\$620
1843 a 1844	327:312\$143	1887 a 1888	3.825:933\$163
1844 a 1845	337:413\$592	1888 a 1889	6.869:159\$213
1845 a 1846	391:420\$066	1889 a 1890	6.013:424\$591
1846 a 1847	524:339\$936	1890 a 1891	9.178:537\$034
1847 a 1848	420:366\$804	1891 a 1892	9.698:584\$010
1848 a 1849	322:432\$664	1892	38.105:288\$542
1849 a 1850	296:887\$205	1893	34.534:020\$592
1850 a 1851	341:069\$529	1894	37.282:226\$360
1851 a 1852	405:435\$360	1895	50.172:167\$479
1852 a 1853	472:102\$894	1896	50.807:820\$867
1853 a 1854	563:003\$507	1897	48.571:165\$491
1854 a 1855	521:195\$331	1898	42.279:559\$926
1855 a 1856	689:788\$415	1899	57.341:105\$916
1856 a 1857	1.014:026\$685	1900	42.651:253\$690
1857 a 1858	991:627\$121	1901	45.684:952\$197
1858 a 1859	1.038:215\$210	1902	37.648:582\$098
1859 a 1860	1.122:540\$335	1903	34.127:184\$992
1860 a 1861	742:710\$625	1904	42.603:824\$052
1861 a 1862	886.549\$611	1905	67.346:641\$040
1862 a 1863	1.065:903\$673	1906	58.993:213\$827
1863 a 1864	968:848\$404	1907	66.400:439\$171
1864 a 1865	1.205:030\$055	1908	42.693:415\$262
1865 a 1866	1.173:381\$099	1909	56.659:990\$204
1866 a 1867	1.205:381\$908	1910	43.280.869\$074
1867 a 1868	1.593:857\$939	1911	63.946:167\$691
1868 a 1869	2.025:086\$693	1912	75.640:562\$561
1869 a 1870	1.605:113\$861	1913	76.007:986\$367
1870 a 1871	1.420:097\$635	1914	65.711:403\$534
1871 a 1872	1.596:514\$747	1915	79.315:931\$168
1872 a 1873	1.954:962\$091	1916	79.248:019\$165
1873 a 1874	2:790:791\$149	1917	82.556:094\$887
1874 a 1875	2.475:778\$745	1918	77.642:474\$845
1875 a 1876	2.476:017\$634	1919	94.234:873\$515
1876 a 1877	2.070:721\$661	1920	175.678:985\$205
1877 a 1878	3.323:446\$692	1921	160.580:333\$463
1878 a 1879	3.761:865\$811		

Exportação do café produzido no Estado de São Paulo desde 1892 até 1921

EXERCICIOS	Quantidade em kilos	VALOR OFFICIAL	IMPOSTO
Em 1892 . . .	245.456.719	251.815:025\$228	26.553:473\$824
" 1893 . . .	169.216.720	214.057:479\$968	23.312:547\$028
" 1894 . . .	174.414.912	232.346:430\$888	23.560:839\$246
" 1895 . . .	262.375.176	294.295:419\$366	32.396:699\$960
" 1896 . . .	240.395.503	272.506:960\$749	29.598:782\$153
" 1897 . . .	343.521.826	304.578:830\$542	33.492:267\$383
" 1898 . . .	346.077.230	252.827:639\$550	26.026:275\$272
" 1899 . . .	363.465.115	264.076:940\$543	29.050:730\$688
" 1900 . . .	366.700.935	266.780:391\$879	29.282:311\$338
" 1901 . . .	602.005.632	290.482:447\$261	31.989:404\$656
" 1902 . . .	508.290.160	226.588:204\$884	24.918:583\$792
" 1903 . . .	473.667.486	201.323:425\$035	22.145:686\$754
" 1904 . . .	380.080.210	224.835:631\$286	24.816:823\$829
" 1905 . . .	456.731.848	213.780:473\$211	19.296:639\$577
" 1906 . . .	616.683.973	291.055:726\$862	26.195:022\$820
" 1907 . . .	674.863.571	310.904:607\$783	27.981:414\$701
" 1908 . . .	496.028.650	246.551:044\$390	22.189:593\$925
" 1909 . . .	802.190.738	369.007:739\$460	33.210:696\$576
" 1910 . . .	421.992.494	194:116:547\$870	17.470:489\$310
" 1911 . . .	496.136.930	306.300:417\$000	27.567.037\$482
" 1912 . . .	536.366.165	407.279:079\$200	36.665:120\$243
" 1913 . . .	568.667.053	454.933:651\$600	40.944:059\$846
" 1914 . . .	482.772.413	386.217:930\$700	34.759:612\$871
" 1915 . . .	702.316.795	456.505:892\$400	41.085:530\$171
" 1916 . . .	573.292.475	372.640:106\$940	33.537:609\$688
" 1917 . . .	392.529.815	274.770:662\$400	24.729:379\$344
" 1918 . . .	289.952.345	202.956:641\$600	18.266:140\$877
" 1919 . . .	497.447.603	348.213:329\$900	31.339:212\$009
" 1920 . . .	447.317.502	313.122:155\$900	28.180:995\$935
" 1921 . . .	459.794.289	321.849:006\$099	28.966:410\$578

Exportação de couros desde 1913

EXERCICIOS	Quantidade	VALOR OFFICIAL	DIREITOS
Em 1913 . . .	2.352	24.740\$000	7:059\$000
" 1914 . . .	23.860	238.600\$000	71:580\$000
" 1915 . . .	43.583	930:436\$300	130:749\$000
" 1916 . . .	94.866	2.624:888\$900	284:478\$000
" 1917 . . .	93.270	3.337:817\$000	279:810\$000
" 1918 . . .	166.966	5.749:457\$500	500:898\$000
" 1919 . . .	191.142	9.248:192\$000	573:426\$000
" 1920 . . .	158.278	777:328\$000	474:834\$000
" 1921 . . .	91.103	4.372:944\$000	273.309\$000

Exportação de farello de trigo e de algodão

EXERCICIOS	Quantidade em kilos	VALOR OFFICIAL	DIREITOS
Em 1917 . . .	506.050	88:940\$000	15:181\$500
" 1918 . . .	1.052.605	256:551\$250	31:569\$750
" 1919 . . .	11.544.734	1.541:022\$870	346:342\$020
" 1920 . . .	24.041.434	2.212:144\$600	721.242\$700
" 1921 . . .	23.199.894	2.994:302\$280	695:996\$820

de S. Paulo no Anno de 1921

COUROS			GADO	TOTAES	
QUANTIDADE	V. OFFICIAL	IMPOSTO	IMPOSTO	VALOR OFFICIAL	IMPOSTO
—	—	—	—	35:868\$000	3:228\$120
—	—	—	—	147:434\$000	13:269\$060
—	—	—	264:190\$000	1:218\$000	264:299\$620
—	—	—	90\$000	—	90\$000
6\$592	316:416\$000	19:776\$000	—	322:853\$200	20:355\$348
—	—	—	—	38:555\$555	3:470\$000
—	—	—	2:110\$000	—	2:110\$000
—	—	—	160\$000	19:037\$200	1:873:348
—	—	—	870\$000	—	870\$000
—	—	—	2:360\$000	—	2:360\$000
—	—	—	—	52:974\$444	4:767\$700
—	—	—	—	630\$000	56\$700
—	—	—	80\$000	—	80\$000
—	—	—	—	10:150\$700	913\$559
—	—	—	—	20:031\$000	1:802\$789
—	—	—	500\$000	—	500\$000
—	—	—	130\$000	—	130\$000
—	—	—	—	17:500\$000	1:575\$000
—	—	—	—	10:439\$100	939\$519
—	—	—	—	65:753\$100	5:917\$779
—	—	—	—	300\$000	27\$000
—	—	—	—	1:554\$000	139\$860
—	—	—	—	32:928\$700	2:963\$595
—	—	—	230\$000	29:924\$300	2:923\$187
—	—	—	—	6:174\$000	555\$660
—	—	—	—	2:292\$000	206\$400
—	—	—	—	46:452\$000	4:180\$700
84\$511	4.056:528\$000	253:533\$000	200\$000	327.055:800\$489	29.750:177\$155
—	—	—	—	908:180\$000	81:736\$243
—	—	—	—	343:768\$600	30:939\$156
—	—	—	—	46:434\$000	4:178\$900
91\$103	4.372:944\$000	273:309\$000	270:920\$000	329.216:252\$379	30.206:636\$398

Quadro dos Direitos de Exportação arrecadados pelo Estado de S. Paulo no Anno de 1921

ESTAÇÕES	CAFÉ			FARELLO DE TRIGO			FARELLO DE ALGODÃO			COUROS			GADO	TOTAES	
	KILOS	V. OFFICIAL	IMPOSTO	KILOS	V. OFFICIAL	IMPOSTO	KILOS	V. OFFICIAL	IMPOSTO	QUANTIDADE	V. OFFICIAL	IMPOSTO	IMPOSTO	VALOR OFFICIAL	IMPOSTO
Areas	51.240	35:868\$000	3:228\$120	—	—	—	—	—	—	—	—	—	—	35:868\$000	3:228\$120
Bananal	210.620	147:434\$000	13:269\$060	—	—	—	—	—	—	—	—	—	—	147:434\$000	13:269\$060
Barretos	1.740	1:218\$000	109\$620	—	—	—	—	—	—	—	—	—	264:190\$000	1:218\$000	264:299\$620
Bragança	—	—	—	—	—	—	—	—	—	—	—	—	90\$000	—	90\$000
Caçapava	9.196	6:437\$200	579\$348	—	—	—	—	—	—	6\$592	316:416\$000	19:776\$000	—	322:853\$200	20:355\$348
Cachoeira	55.090	38:555\$555	3:470\$000	—	—	—	—	—	—	—	—	—	—	38:555\$555	3:470\$000
Caconde	—	—	—	—	—	—	—	—	—	—	—	—	2:110\$000	—	2:110\$000
Cruzeiro	27.196	19:037\$200	1:713\$348	—	—	—	—	—	—	—	—	—	160\$000	19:037\$200	1:873:348
Espirito Santo do Pinhal	—	—	—	—	—	—	—	—	—	—	—	—	870\$000	—	870\$000
Franca	—	—	—	—	—	—	—	—	—	—	—	—	2:360\$000	—	2:360\$000
Guaratinguetá	75.677	52:974\$444	4:767\$700	—	—	—	—	—	—	—	—	—	—	52:974\$444	4:767\$700
Iguape	900	630\$000	56\$700	—	—	—	—	—	—	—	—	—	—	630\$000	56\$700
Itapira	—	—	—	—	—	—	—	—	—	—	—	—	80\$000	—	80\$000
Itararé	14.501	10:150\$700	913\$559	—	—	—	—	—	—	—	—	—	—	10:150\$700	913\$559
Lorena	38.615	20:031\$000	1:802\$789	—	—	—	—	—	—	—	—	—	—	20:031\$000	1:802\$789
Mocóca	—	—	—	—	—	—	—	—	—	—	—	—	500\$000	—	500\$000
Ourinhos	—	—	—	—	—	—	—	—	—	—	—	—	130\$000	—	130\$000
Pindamonhangaba	25.000	17:500\$000	1:757\$000	—	—	—	—	—	—	—	—	—	—	17:500\$000	1:757\$000
Pinheiros	14.913	10:439\$100	939\$519	—	—	—	—	—	—	—	—	—	—	10:439\$100	939\$519
Queluz	93.933	65:753\$100	5:917\$779	—	—	—	—	—	—	—	—	—	—	65:753\$100	5:917\$779
Santo Antonio da Alegria	428	300\$000	27\$000	—	—	—	—	—	—	—	—	—	—	300\$000	27\$000
S. Bento do Sapucahy	2.220	1:554\$000	139\$860	—	—	—	—	—	—	—	—	—	—	1:554\$000	139\$860
S. José dos Campos	47.041	32:928\$700	2:963\$595	—	—	—	—	—	—	—	—	—	—	32:928\$700	2:963\$595
S. José do Barreiro	42.749	29:924\$300	2:693\$187	—	—	—	—	—	—	—	—	—	230\$000	29:924\$300	2:923\$187
Silveiras	8.820	6:174\$000	555\$660	—	—	—	—	—	—	—	—	—	—	6:174\$000	555\$660
Socorro	3.276	2:292\$000	206\$400	—	—	—	—	—	—	—	—	—	—	2:292\$000	206\$400
Taubaté	66.360	46:452\$000	4:180\$700	—	—	—	—	—	—	—	—	—	—	46:452\$000	4:180\$700
Santos	457.139.961	320.004:970\$200	28.800:447\$335	3:004\$500	570:855\$000	90:135\$000	20:195\$394	2.423:447\$280	605:861\$820	84\$511	4.056:528\$000	253:533\$000	200\$000	327.055:800\$489	29.750:177\$155
Capital	1.297.400	908:180\$000	81:736\$243	—	—	—	—	—	—	—	—	—	—	908:180\$000	81:736\$243
Estradas de Ferro	491.093	343:758\$600	30:939\$156	—	—	—	—	—	—	—	—	—	—	343:768\$600	30:939\$156
Recebedoria de Minas	66.320	46:434\$000	4:178\$900	—	—	—	—	—	—	—	—	—	—	46:434\$000	4:178\$900
TOTAL	459.784.294	321.849:006\$099	28.966:410\$578	3:004\$500	570:855\$000	90:135\$000	20:195\$394	2.423:447\$280	605:861\$820	91\$103	4.372:944\$000	273:309\$000	270:920\$000	329.216:252\$379	30.206:636\$398

Generações a Taxa de Expediente

GENE	Brasil		OUTRAS ESTAÇÕES		TOTAES	
	fficial	Peso	Valor	fficial	Peso	Valor fficial
Abacaxis . . .	—	—	—	—	128.367	49.853\$000
Águas mineraes	523\$000	233	136\$000	—	228.557	133.022\$000
Alcool . . .	685\$000	31.647	98.897\$000	—	1.394.365	7.957.392\$000
Algodão . . .	370\$000	—	—	—	5.002.981	10.991.691\$000
Amiagens . . .	802\$000	8.039	34.117\$000	—	1.463.116	6.210.151\$000
Animaes . . .	711\$000	21.350	76.241\$000	—	248.483	849.778\$000
Arames . . .	876\$000	1.812	7.230\$000	—	2.393.806	10.407.469\$000
Armarinhos . . .	—	—	—	—	615.708	7.814.567\$000
Arroz . . .	746\$000	116.899	58.450\$000	—	41.397.981	20.697.992\$000
Asucar . . .	252\$000	81.639	81.639\$000	—	4.168.848	4.168.848\$000
Bananas	—	—	—	—	34.484.304	2.301.572\$000
Banha . . .	964\$000	—	—	—	1.519.790	3.024.420\$000
Barris varios . . .	—	—	—	—	123.140	91.000\$000
Batatas . . .	606\$000	5.401	3.219\$000	—	4.318.267	2.573.689\$000
Bebidas . . .	631\$000	3.129	6.224\$000	—	7.765.575	16.191.234\$000
Biscuitos . . .	337\$000	2.000	6.998\$000	—	1.182.638	4.138.073\$000
Borracha . . .	780\$000	—	—	—	12.890	64.450\$000
Carvão . . .	—	—	—	—	2.684.524	365.293\$000
Cacau . . .	—	—	—	—	2.682	10.116\$000
Cal e cimento . . .	203\$000	—	—	—	5.888.887	731.394\$000
Calçados . . .	827\$000	—	—	—	163.895	6.234.858\$000
Carnes diversas	1.203\$000	—	—	—	27.701.814	33.632.393\$000
Cerveja . . .	461\$000	9.100	6.252\$000	—	2.948.238	2.025.440\$000
Chapéus . . .	758\$000	—	—	—	181.430	3.345.920\$000
Cofres . . .	—	—	—	—	10.415	21.798\$000
Colla . . .	—	—	—	—	29.152	60.811\$000
Comestiveis	—	2.500	3.638\$000	—	653.325	950.723\$000
Cordas e barbas	—	—	—	—	31.230	91.785\$000
Couroas funerarias	—	—	—	—	19.123	86.799\$000
Couroas preparados	84\$000	—	—	—	191.459	1.915.889\$000
Doces . . .	—	3.612	11.847\$000	—	196.027	530.951\$000
Drogas . . .	72\$000	—	—	—	1.486.298	1.779.124\$000
Esteiras . . .	—	—	—	—	592.807	368.412\$000
Estopa . . .	—	—	—	—	150.336	231.078\$000
Farells . . .	—	—	—	—	337.544	57.582\$000
Farinhas diversas	170\$000	—	—	—	862.929	742.982\$000
Farinha de trigo	64\$000	15.793	14.356\$000	—	7.299.483	6.644.454\$000
Feijão . . .	63\$000	118.112	49.134\$000	—	26.796.992	11.148.467\$000
Ferragens . . .	16\$000	6.203	3.202\$000	—	3.803.911	1.962.893\$000
Ferro . . .	54\$000	1.412	1.298\$000	—	1.110.823	1.020.847\$000
Fios de algodão	—	—	—	—	298.411	1.885.497\$000
Fios diversos . . .	69\$000	1.129	2.885\$000	—	824.947	2.107.060\$000
Forragens . . .	06\$000	—	—	—	230.696	574.672\$000
Fructas . . .	81\$000	853	1.853\$000	—	142.984	310.547\$000
Fumo . . .	72\$000	957	3.893\$000	—	154.244	690.368\$000
Garrafas varias	54\$000	1.750	1.785\$000	—	1.466.536	1.495.869\$000
Graxas . . .	—	—	—	—	6.496	15.415\$000
Guarda-chuvas	—	—	—	—	8.472	168.753\$000
Impressos . . .	58\$000	318	1.418\$000	—	606.782	2.705.642\$000
Instrumentos mu	—	—	—	—	9.568	72.113\$000
Laranjas . . .	—	—	—	—	365.142	148.100\$000
Lacticinios . . .	113\$000	1.172	2.376\$000	—	415.558	842.549\$000
Louças diversas	96\$000	1.907	16.354\$000	—	1.007.285	8.638.869\$000
Machinas . . .	24\$000	673	1.816\$000	—	3.039.573	8.203.741\$000
Mamona . . .	—	—	—	—	8.992.985	2.925.735\$000
Material electrico	—	—	—	—	11.080	37.805\$000
Madeiras . . .	57\$000	13.912	3.631\$000	—	26.206.787	6.839.648\$000
Madeira em obra	43\$000	—	—	—	1.718.265	515.481\$000

Generos de produçãõ do Estado de S. Paulo sujeitos apenas a Taxa de Expediente

NO EXERCICIO DE 1921

GENEROS	SANTOS		Estrada de F. C. do Brasil		Estrada de Ferro Mogyana		Estrada de F. Nor. ^{te} do Brasil		OUTRAS ESTAÇÕES		TOTAES	
	Peso	Valor Official	Peso	Valor Official	Peso	Valor Official	Peso	Valor Official	Peso	Valor Official	Peso	Valor Official
Abacaxis	128.367	49:835\$000	—	—	—	—	—	—	—	—	128.367	49:835\$000
Agua mineral	—	—	179.750	104:615\$000	27.058	15:748\$000	21.516	12:523\$000	233	136\$000	228.557	133:022\$000
Alcool	4.917	15:366\$000	128.782	4.002:444\$000	1.192.000	3.725:000\$000	37.019	115:685\$000	31.647	98:897\$000	1.394.365	7.957:392\$000
Algodão	5.002.813	10.991:321\$000	—	—	—	—	168	370\$000	—	—	5.002.981	10.991:691\$000
Aniagens	686.549	2.914:400\$000	364.498	1.546:930\$000	398.786	1.689:902\$000	5.844	24:802\$000	8.039	34:117\$000	1.463.116	6.210:151\$000
Animaes	4.093	14:620\$000	41.800	145:708\$000	171.800	579:498\$000	9.440	33:711\$000	21.350	76:241\$000	248.483	849:778\$000
Arame	12.476	53:232\$000	134.922	575:578\$000	1.959.815	8.556:553\$000	284.781	1.214:876\$000	1.812	7:230\$000	2.393.806	10.407:469\$000
Armarinhos	615.708	7.814:567\$000	—	—	—	—	—	—	—	—	615.708	7.814:567\$000
Arroz	15.605.220	7.802:610\$000	22.275.940	11.136:970\$000	2.358.431	1.179:216\$000	1.041.491	520:746\$000	116.899	58:450\$000	41.397.981	20.697:992\$000
Açúcar	428.100	428:100\$000	173.240	173:240\$000	3.180\$617	3.180:617\$000	305.252	305:252\$000	81.639	81:639\$000	4.168.848	4:168:848\$000
Bananas	34.411.895	2.296:793\$000	—	—	72.409	4:779\$000	—	—	—	—	34.484.304	2.301:572\$000
Banha	781.185	1.554\$595\$000	703.406	1.399:778\$000	32.705	65:083\$000	2.494	4:964\$000	—	—	1.519.790	3.024:420\$000
Barris varios	123.140	91:000\$000	—	—	—	—	—	—	—	—	123.140	91:000\$000
Batatas	97.110	57:878\$000	3.850.512	2.300\$856\$000	246.845	147:120\$000	108.399	64:606\$000	5.401	3:219\$000	4.318.267	2.573:689\$000
Bebidas	7.113.449	14:831:549\$000	153.430	319:902\$000	242.507	505:628\$000	253.060	527:631\$000	3.129	6:224\$000	7.765.575	16.191:234\$000
Biscuitos	20.799	72:796\$000	781.650	2.734:924\$000	289.802	1.014:018\$000	88.407	309:337\$000	2.000	6:998\$000	1.182.638	4.138:073\$000
Borracha	—	—	2.060	10:300\$000	10.674	53:370\$000	156	780\$000	—	—	12.890	64:450\$000
Carvão	50	205\$000	2.588.000	351:968\$000	96.474	13:120\$000	—	—	—	—	2.684.524	365:293\$000
Cacau	2.682	10:116\$000	—	—	—	—	—	—	—	—	2.682	10:116\$000
Cal e cimento	60.121	17:735\$000	1.461.740	429:752\$000	4.063.616	194:704\$000	303.410	89:203\$000	—	—	5.888.887	731:394\$000
Calçados	209.508	2.064:072\$000	225.580	2.222:189\$000	124.431	1.225:770\$000	72.376	722:827\$000	—	—	1.631.895	6.234:858\$000
Carnes diversas	25.810.771	31.363:141\$000	1.880.200	2.256:240\$000	9.910	11:892\$000	933	1:120\$000	—	—	27.701.814	33.632:393\$000
Cerveja	—	—	718.840	493:843\$000	1.864.460	2.280:884\$000	355.838	244:461\$000	9.100	6:252\$000	2.948.238	2.025:440\$000
Chapéus	108.348	1.999:020\$000	63.326	1.163:812\$000	7.769	143:330\$000	1.987	36:758\$000	—	—	181.430	3.345:920\$000
Cofres	10.415	21:798\$000	—	—	—	—	—	—	—	—	10.415	21:798\$000
Colla	29.152	60:811\$000	—	—	—	—	—	—	—	—	29.152	60:811\$000
Comestiveis	650.826	947:085\$000	—	—	—	—	—	—	2.500	3:638\$000	653.326	950:723\$000
Cordas e barbantes	—	—	5.600	16:458\$000	25.630	75:327\$000	—	—	—	—	31.230	91:785\$000
Coroas funerarias	19.123	86:799\$000	—	—	—	—	—	—	—	—	19.123	86:799\$000
Couros preparados	69.992	198:154\$000	543.176	1.501:338\$000	61.582	170:213\$000	16.709	46:984\$000	—	—	191.459	1.915:889\$000
Doces	192.475	519:104\$000	—	—	—	—	—	—	3.612	11:847\$000	196.087	530:951\$000
Drogas	991.566	1.186:930\$000	216.472	259:117\$000	210.280	251:705\$000	67.980	81:372\$000	—	—	1.486.298	1.779:124\$000
Esteiras	592.807	368:412\$000	—	—	—	—	—	—	—	—	592.807	368:412\$000
Estopa	150.336	231:078\$000	—	—	—	—	—	—	—	—	150.336	231:078\$000
Farells	337.544	57:582\$000	—	—	—	—	—	—	—	—	337.544	57:582\$000
Farinhas diversas	—	—	224.374	193:186\$000	411.064	353:926\$000	227.491	195:870\$000	—	—	862.929	742:982\$000
Farinha de trigo	1.477.564	1.343:240\$000	1.458.360	1.325:649\$000	3.824.263	3.485:345\$000	523.503	475:854\$000	15.793	14:356\$000	7.299.483	6.644:454\$000
Feijão	1.379.700	574:875\$000	24.105.280	16.027:796\$000	737.258	306:699\$000	456.642	189:963\$000	118.112	49:134\$000	26.795.992	11.148:467\$000
Ferragens	2.704.565	1.395:635\$000	479.700	247:525\$000	459.729	237:220\$000	153.714	79:316\$000	6.203	3:202\$000	3.803.911	1.962:898\$000
Ferro	—	—	116.520	107:032\$000	956.271	878:813\$000	36.620	33:654\$000	1.412	1:298\$000	1.110.823	1.020:847\$000
Fios de algodão	298.411	1.885:497\$000	—	—	—	—	—	—	—	—	298.411	1.885:497\$000
Fios diversos	35.259	90:090\$000	786.400	2.009:252\$000	684	1:064\$000	1.475	3:769\$000	1.129	2:835\$000	824.947	2.107:060\$000
Forragens	9.607	23:940\$000	176.400	439:412\$000	18.994	47:314\$000	25.695	64:006\$000	—	—	230.696	574:672\$000
Fructas	6.388	13:881\$000	44.420	96:460\$000	90.549	196:672\$000	774	1:681\$000	853	1:853\$000	142.984	310:547\$000
Fumo	8.385	34:111\$000	14.568	59:263\$000	49.220	200:129\$000	81.114	392:972\$000	957	3:893\$000	154.244	690:368\$000
Garrufas varias	891.519	909:350\$000	517.690	528:044\$000	53.368	54:436\$000	2.209	2:264\$000	1.750	1:785\$000	1.466.536	1.495:869\$000
Graxes	6.496	15:415\$000	—	—	—	—	—	—	—	—	6.496	15:415\$000
Guarda-chuvas	8.472	168:753\$000	—	—	—	—	—	—	—	—	8.472	168:753\$000
Impressos	—	—	458.320	2.043:649\$000	116.420	519:117\$000	31.724	141:458\$000	318	1:418\$000	606.782	2.705:642\$000
Instrumentos musicaes	9.568	72:113\$000	—	—	—	—	—	—	—	—	9.568	72:113\$000
Laranjas	365.142	148:100\$000	—	—	—	—	—	—	—	—	365.142	148:100\$000
Lacticianos	256.074	519:317\$000	127.620	258:686\$000	2.072	4:202\$000	28.620	58:013\$000	1.172	2:376\$000	415.558	842:549\$000
Louças diversas	443.798	3.806:404\$000	193.800	1.662:029\$000	303.753	2.604:985\$000	64.027	549:096\$000	1.907	16:354\$000	1.007.285	8.638:869\$000
Machinas	76.538	206:608\$000	2.745.220	9.409:349\$000	194.792	525:744\$000	22.350	65:224\$000	673	1:816\$000	3.039.573	8.203:741\$000
Mamona	8.992.985	2.925:735\$000	—	—	—	—	—	—	—	—	8.992.985	2.925:735\$000
Material electrico	11.080	37:805\$000	—	—	—	—	—	—	—	—	11.080	37:805\$000
Madeiras	1.416.128	369:886\$000	23.718.800	6.799:007\$000	211.750	55:267\$000	846.197	220:857\$000	13.912	3:631\$000	26.206.787	6.839:648\$000
Madeira em obra	—	—	266.560	79:968\$000	1.135.879	340:770\$000	315.898	94:743\$000	—	—	1.718.265	515:481\$000

(CONTINUA)

Genenas a Taxa de Expediente

(CONT)

GEN	Brasil	OUTRAS ESTAÇÕES		TOTAES	
	Oficial	Peso	Valor Oficial	Peso	Valor Oficial
Mica . .		—	—	4.434	65:533\$000
Milho . .	95\$000	530.820	140:136\$000	3.115.602	822:571\$000
Mineraes.		—	—	632.179	244:738\$000
Miudesas.	22\$000	—	—	740.312	185:078\$000
Moveis .		—	—	143.472	509:044\$000
Obras de b		—	—	16.135	50:938\$000
Obras de ed		—	—	4.996	37:005\$000
Obras de m		—	—	119.046	237:139\$000
Obras de p		—	—	11.885	80:497\$000
Oleos . .	27\$000	—	—	6.238.651	6.328:140\$000
Papel . .		902	4:022\$000	902	4:022\$000
Papelão e		—	—	2.883.476	9.838:420\$000
Perfumarias		—	—	70.321	700:749\$000
Phosphoros	22\$000	512	1:280\$000	234.473	586:183\$000
Plantas viv	6\$000	—	—	83.495	132:847\$000
Rolhas div		—	—	8.211	2:482\$000
Roupas fei	2\$000	1.203	8:687\$000	93.474	674:989\$000
Sabão . .	95\$000	2.804	1:738\$000	1.103.255	684:089\$000
Saccos vasi		—	—	1.246.991	5.863:357\$000
Sementes		—	—	48.210	28:615\$000
Sola . .	1\$000	—	—	148.037	883:136\$000
Sal . .		40.200	6:834\$000	249.120	45:902\$000
Talco . .		—	—	15.047	9:028\$000
Tecidos de	22\$000	5.193	19:941\$000	12.060.337	46.311:914\$000
Tecidos de	72\$000	—	—	81.297	2:170:468\$000
Tecidos div	64\$000	—	—	454.722	19.239:863\$000
Tintas . .	25\$000	—	—	216.221	4.652:437\$000
Tubos de b		—	—	119.240	39:826\$000
Vassouras		—	—	3.410	9.868:000
Vellas . .		—	—	81.894	266:073\$000
Vidros . .		—	—	368.336	774:610\$000
Vinagres .		—	—	52.702	13:176\$000
Verduras .		—	—	1.177.695	451:396\$000
Vinhos . .		1.934	2:659\$000	369.071	507:473\$000
Xarque . .		—	—	1.115	3:500\$000
Outros gen	5\$000	1.074.906	2.909:770\$000	38.664.712	102.374:914\$000
Diversos .		42.482.819	12.844:846\$000	42.482.819	12.844:846\$000
Somn	6\$000	44.592.855	16.438:811\$000	349.411.317	437.583:856\$000

Generos de produccão do Estado de S. Paulo sujeitos apenas a Taxa de Expediente

NO EXERCICIO DE 1921

(CONTINUAÇÃO)

GENEROS	SANTOS		Estrada de F. C. do Brasil		Estrada de Ferro Mogyana		Estrada de F. Nor. do Brasil		OUTRAS ESTAÇÕES		TOTAES	
	Peso	Valor Official	Peso	Valor Official	Peso	Valor Official	Peso	Valor Official	Peso	Valor Official	Peso	Valor Official
Mica	4.434	65:533\$000	—	—	—	—	—	—	—	—	4.434	65:533\$000
Milho	74.198	19:642\$000	523.820	138:288\$000	423.523	171:819\$000	1.563.241	412:695\$000	530.820	140:136\$000	3.115.602	822:571\$000
Mineraes.	585.190	226:554\$000	10.900	4:218\$000	36.089	13:966\$000	—	—	—	—	632.179	244:738\$000
Miudesas.	—	—	22.568	5:642\$000	675.258	168:814\$000	42.486	10:622\$000	—	—	740.312	185:078\$000
Moveis	143.472	509:044\$000	—	—	—	—	—	—	—	—	143.472	509:044\$000
Obras de borracha	16.135	50:938\$000	—	—	—	—	—	—	—	—	16.135	50:938\$000
Obras de couro	4.996	37:005\$000	—	—	—	—	—	—	—	—	4.996	37:005\$000
Obras de madeira	119.046	237:139\$000	—	—	—	—	—	—	—	—	119.046	237:139\$000
Obras de papelão	11.885	80:497\$000	—	—	—	—	—	—	—	—	11.885	80:497\$000
Oleos	5.975\$686	6.061:499\$000	78.440	79:538\$000	153.335	155:482\$000	31.190	31:627\$000	—	—	6.238.651	6.325:140\$000
Papel	—	—	—	—	—	—	—	—	902	4:022\$000	902	4:022\$000
Papelão e papelaria	2.883.476	9:838:420\$000	—	—	—	—	—	—	—	—	2.883.476	9.838:420\$000
Perfumarias	70.321	700:749\$000	—	—	—	—	—	—	—	—	70.321	700:749\$000
Phosphoros	22.640	56:600\$000	27.656	69:140\$000	140.616	351:541\$000	43.049	107:622\$000	512	1:280\$000	234.473	586:183\$000
Plantas vivas	11.111	17:684\$000	4.640	7:382\$000	42.844	68:165\$000	24.900	39:616\$000	—	—	83.495	132:847\$000
Rolhas diversas	8.211	2:482\$000	—	—	—	—	—	—	—	—	8.211	2:482\$000
Roupas feitas	17.794	128:504\$000	20.200	145:864\$000	32.367	233:722\$000	21.910	158:212\$000	1.203	8:687\$000	93.474	674:989\$000
Sabão	901.608	559:069\$000	44.260	27:441\$000	108.607	67:336\$000	45.976	28:505\$000	2.304	1:738\$000	1.103.255	684:089\$000
Saccos vasioes	1.246.991	5.863:357\$000	—	—	—	—	—	—	—	—	1.246.991	5.863:357\$000
Sementes	48.210	28:615\$000	—	—	—	—	—	—	—	—	48.210	28:615\$000
Sola	94.674	564:825\$000	—	—	—	—	53.363	318:311\$000	—	—	148.037	883:136\$000
Sal	208.920	39:068\$000	—	—	—	—	—	—	40.200	6:834\$000	249.120	45:902\$000
Taleo	—	—	12.000	7:200\$000	3.047	1:828\$000	—	—	—	—	15.047	9:028\$000
Tecidos de algodão	1.906.686	7.321:893\$000	8.803.840	34.806:746\$000	1.150.865	4.419:322\$000	193.753	744:012\$000	5.193	19:941\$000	12.060.337	46.311:914\$000
Tecidos de lã	—	—	67.160	1.793:038\$000	13.550	361:758\$000	587	15:672\$000	—	—	81.297	2.170:468\$000
Tecidos diversos	372.029	15.738:686\$000	7.760	328:280\$000	10.865	459:633\$000	64.068	2.713:264\$000	—	—	454.722	19.239:863\$000
Tintas	49.464	1.064:812\$000	120.890	2.600:240\$000	26.100	561:860\$000	19.767	425:525\$000	—	—	216.221	4.652:437\$000
Tubos de barro	119.240	39:826\$000	—	—	—	—	—	—	—	—	119.240	39:826\$000
Vassouras	3.410	9:868\$000	—	—	—	—	—	—	—	—	3.410	9:868\$000
Vellas	81.894	266:073\$000	—	—	—	—	—	—	—	—	81.894	266:073\$000
Vidros	368.336	774:610\$000	—	—	—	—	—	—	—	—	368.336	774:610\$000
Vinagres	—	—	25.000	6:250\$000	27.702	6:926\$000	—	—	—	—	52.702	13:176\$000
Verduras	—	—	1.175.600	450:591\$000	2.095	805\$000	—	—	—	—	1.177.695	451:396\$000
Vinhos	—	—	48.760	67:045\$000	318.377	437:769\$000	—	—	1.934	2:659\$000	369.071	507:473\$000
Xarque	1.115	3:500\$000	—	—	—	—	—	—	—	—	1.115	3:500\$000
Outros generos	1.466.418	1.679:130\$000	2.706.952	7.327:720\$000	27.943\$324	75.642:579\$000	5.473.112	14.815:715\$000	1.074.906	2.909:770\$000	38.664.712	102.374:914\$000
Diversos	—	—	—	—	—	—	—	—	42.482.819	12.844:846\$000	42.482.819	12.844:846\$000
Sommas	129.486.806	154.447:081\$000	105.637.382	122.290:952\$000	56.321.649	117.658:866\$000	13.372.625	26.748:146\$000	44.592.855	16.438:811\$000	349.411.317	437.583:856\$000

Valor dos generos de produçãõ do Estado de S. Paulo, exportados livres de imposto de exportaçãõ
no periodo de 1914 a 1921

GENEROS	1914	1915	1916	1917	1918	1919	1920	1921
Algodão	—	—	—	—	—	37.114:673\$500	40.911:459\$000	10.991:691\$000
Aniegem	1.714:217\$200	3.089:157\$000	5.008:183\$000	5.989:319\$000	10.693:658\$000	9.972:712\$000	8.178:330\$000	6.210:151\$000
Armarinho	1.817:197\$100	10.967:447\$200	10.014:472\$550	3.283:866\$400	3.980:367\$080	2.300:571\$000	14.950:956\$000	7.814:567\$000
Arame	—	—	—	—	—	4.897:533\$000	4.486:019\$000	10.407:469\$000
Arroz	4.054:621\$500	4.968:939\$000	1.668:345\$760	19.486:331\$100	17.018:892\$545	20.299:954\$800	62.051:520\$802	20.697:992\$000
Assucar	693:120\$000	779:637\$200	1.142:517\$500	4.094:594\$500	3.203:598\$500	3.704:554\$000	4.856:099\$500	4.168:848\$000
Bananas	1.051\$983\$500	1.963:006\$160	2.335:895\$000	1.625:901\$000	1.704:990\$000	1.782:076\$000	2.313:548\$900	2.301:572\$000
Berha	—	—	—	—	—	2.349:520\$000	2.493:570\$000	3.024:420\$000
Batata	218:780\$800	665:618\$600	1.391:173\$000	2.077:290\$000	1.607:615\$500	1.734:502\$800	1.346:972\$600	2.573:689\$000
Bebidas	903:515\$100	1.930:622\$000	1.080:166\$000	2.797:786\$700	2.916:518\$500	2.010:726\$000	2.051:831\$000	16.191:234\$000
Biscoutos	1.887:779\$200	3.012:861\$800	1.684:019\$500	3.445:206\$600	3.439:620\$500	2.703:607\$500	1.827:085\$500	4.138:073\$000
Cal e cimento	—	—	—	—	—	1.012:820\$800	3:502\$000	731:394\$000
Calçados	7.454:488\$500	9.228:186\$376	11.543:044\$200	24.907\$438\$900	19.626:878\$300	10.241:652\$000	8.140:505\$000	6.234:858\$000
Carnes resfriadas	—	5.902:425\$300	17.216:248\$800	29.660:185\$000	34.449:896\$000	31.702:775\$000	36:396:542\$200	32.147:382\$000
Carnes diversas	395:090\$000	1.565:381\$000	4:371:878\$400	13.331:840\$000	4.542:404\$000	6.071:317\$600	1.404:341\$000	1.485:011\$000
Carvão	—	—	—	—	—	2.424:309\$500	1.249:382\$500	365:293\$000
Cerveja	4.557:735\$800	3.571:982\$800	4.541:436\$600	6.355:358\$700	4.890:651\$900	8.760:112\$000	7.526:109\$000	9.025:440\$000
Chapeos	7.943:974\$700	3.525:201\$000	3.999:073\$500	8.432:061\$300	7.894:682\$000	3.485:500\$000	5.761:905\$000	3.345:920\$000
Conservas	—	—	—	—	—	3.855:559\$000	131:727\$000	950:723\$000
Drogas	470:130\$000	633:050\$500	3.036:496\$070	4.899:720\$400	5.874:571\$000	2.161:022\$000	2.562:931\$000	1.779:124\$000
Farelo	527:436\$600	766:033\$150	581:265\$400	20:900\$000	161:000\$000	221:271\$000	191:104\$000	57:582\$000
Farinha de trigo	392:368\$400	1.775:613\$500	2.170:748\$400	3.719:628\$000	3.892:183\$800	2.999:814\$300	2.903:668\$000	6.644:454\$000
Farinhas diversas	—	—	—	—	—	6.375:211\$600	347:835\$000	742:982\$000
Ferjão	760:484\$000	10.223:117\$300	17.539:094\$390	33.584:941\$800	32.132:589\$000	42.939:994\$000	20.066:099\$200	11.148:467\$000
Fenugens	2.641:947\$480	1.909:049\$030	6.629:299\$400	11.935:286\$790	8.204:878\$050	5.364:513\$000	3.166:639\$000	1.962:898\$000
Fios de algodão	1.124:926\$700	1.745:836\$800	2.046:016\$200	3.668:965\$100	4.597:977\$900	2.924:858\$000	7.823:798\$000	1.885:197\$000
Forragens	601:528\$250	1.194:087\$750	521:657\$400	870:834\$200	632:822\$400	261:694\$200	167:188\$400	574:672\$000
Garrafas varias	1.189:289\$070	1.125:975\$500	1.009:179\$500	2.775:442\$215	1.843:846\$500	2.501:687\$200	1.897:788\$100	1.493:869\$000
Impressos	307:981\$500	6.591:548\$600	6.054:903\$150	12.707:442\$900	10.310:208\$050	9.609:126\$400	3.929:819\$200	2.705:642\$000
Louças	—	—	—	—	—	6.969:104\$400	4.634:065\$800	8.638:869\$000
Marmõna	—	—	—	—	—	7.561:271\$000	4.762:318\$000	2.925:735\$000
Milho	250:518\$100	883:304\$900	77:088\$100	965:510\$700	1.017:582\$700	646:407\$000	810:224\$000	822:571\$000
Óleos	—	—	—	—	—	6.311:629\$600	5.779:034\$000	6.328:140\$000
Papel	783:065\$000	1.176:343\$100	1.701:362\$680	1.584:079\$250	1.603:963\$900	1.450:390\$000	3.725:936\$000	9.838:420\$000
Phosphoros	—	—	—	—	—	2.749:411\$000	2.401:850\$000	586:183\$000
Roupas feitas	5.038:627\$700	2.098:672\$000	1.728:757\$200	1.944:931\$100	1.576:450\$700	1.910:537\$000	1.900:362\$000	674:989\$000
Sabão	—	—	—	—	—	1.602:494\$900	1.203:873\$400	684:099\$000
Saccos vacios	1.364:450\$100	2.917:806\$200	3.591:289\$680	7.154:745\$700	14.317:623\$000	9.716:604\$000	4.820:917\$000	5.863:357\$000
Solla	1.080:818\$000	3.270:983\$527	3.289:993\$800	3.115:832\$700	2.025:416\$000	2.418:964\$000	430:590\$000	883:136\$000
Tecidos de algodão	19.763:020\$320	38.625:639\$718	65.175:963\$740	158.463:314\$490	101.443:370\$590	64.865:189\$800	69.122:093\$000	46.311:914\$000
Tecidos de lã	5.122:666\$000	12.411:319\$000	7.585:775\$000	14.926:058\$700	7.836:898\$900	7.761:322\$000	6.714:910\$000	2.170:468\$000
Tecidos diversos	390:951\$900	7.700:434\$500	800:412\$600	1.253:444\$250	1.140:781\$000	5.823:541\$000	1.510:986\$000	19.239:863\$000
Outros generos	14.737:301\$990	14.437:015\$020	25.266:512\$620	78.637:057\$180	98.677:076\$090	71.163:126\$210	74:610:934\$191	167.813:208\$000
Totales	89.259:014\$440	162.958:355\$325	218.878:868\$730	467.679:924\$673	413.254:012\$605	422.794:200\$110	431.566:389\$293	437.583:856\$000

Valor official dos productos paulistas exportados para o estrangeiro e para outros Estados durante o exercicio de 1921 pelo porto de Santos e pelas Estradas de Ferro.

Pagando o imposto de exportação

Café	321.849:006\$099	
Couros	4.372:944\$000	
Farelo de trigo	570:855\$000	
Farelo de algodão	2.423:447\$280	329.216:252\$379

Livres do imposto de exportação

Algodão	10.991:691\$000	
Aniagem	6.210:151\$000	
Armarinho	7.814:567\$000	
Arame	10.407:469\$000	
Arroz	20.697:992\$000	
Assucar	4.168:848\$000	
Bananas	2.301:572\$000	
Bauha	3.024:420\$000	
Batañas	2.573:689\$000	
Bebidas	16.191:234\$000	
Biscoutos	4.138:073\$000	
Cal e cimento	731:394\$000	
Calçados	6.23.858\$000	
Carnes	33.632:393\$000	
Carvão	365:293\$000	
Cerveja	2.025:440\$000	
Chapéos	3.345:920\$000	
Cnservas	950:723\$000	
Drogas	1.779:124\$000	
Farelos	57:582\$000	
Farinha de trigo	6.644:454\$000	
Farinhas diversas	742:982\$000	
Feijão	11.148:467\$000	
Ferragens	1.962:898\$000	
Fios de algodão	1.885:497\$000	
Forragens	574:672\$000	
Garrafas vasiaas	1.495:869\$000	
Impressos	2.705:642\$000	
Louças	8.638:869\$000	
Mamona	2.925:735\$000	
Milho	822:571\$000	
Oleos	6.328:140\$000	
Papel	9.838:420\$000	
Phosphoros	586:183\$000	
Recupas feitas	674:989\$000	
Sabão	684:089\$000	
Saccos vasios	5.863:357\$000	
Solla	883:136\$000	
Tecidos de algodão	46.311:914\$000	
Tecidos de lã	2.170:468\$000	
Tecidos diversos	19.239:863\$000	
Outros generos	167.813:208\$000	437.583:856\$000

Total 766.800:108\$379

Arrecadação da Taxa de Expediente em 1921

MEZES	ESTAÇÃO					TOTALS	
	Recemb. Santos	E. F. Central	E. F. Mogyana	E. F. N. Brasil	E. F. Sorocabana		Collectorias
Janeiro	79:917\$200	107:139\$200	41:335\$200	7:822\$000	—	4:508\$660	240:722\$269
Fevereiro	61:383\$300	95:802\$300	41:807\$600	3:862\$900	—	10:703\$050	213:559:150
Março	83:265\$200	100:364\$000	53:579\$600	12:890\$000	—	8:901\$470	259:000\$270
Abril	61:944\$900	96:038\$240	50:560\$200	14:047\$900	—	6:513\$620	229:104\$860
Maió	83:670\$200	105:856\$000	54:356\$100	12:113\$400	—	8:324\$200	264:319\$900
Junho	85:605\$800	94:192\$900	46:391\$900	13:592\$400	—	10:209\$670	249:992\$670
Julho	110:707\$400	81:643\$600	46:052\$700	10:693\$600	4:047\$900	13:651\$870	266:797\$070
Agosto	120:894\$500	89:559\$500	39:556\$800	13:676\$100	8:008\$500	14:261\$622	285:957\$022
Setembro	96:931\$800	95:956\$600	43:411\$200	11:959\$300	6:330\$100	13:429\$231	268:018\$231
Outubro	74:956\$000	103:832\$200	44:876\$600	10:150\$500	7:254\$200	12:489\$100	253:538\$600
Novembro	75:859\$224	98:256\$600	41:625\$100	10:250\$500	5:055\$100	17:876\$140	248:877\$664
Dezembro	82:718\$200	107:933\$500	53:906\$800	13:586\$500	6:202\$700	17:904\$410	282:252\$110
	1.017:853\$724	1.176:574\$640	557:459\$800	134:600\$100	36:898\$500	138:773\$043	3.062:150\$807

Taxa de Expediente

A arrecadação desta taxa tem sido a seguinte desde 1900:

Em 1900	181:644\$171	Em 1911	132:971\$350
" 1901	293:469\$813	" 1912	147:110\$990
" 1902	265:849\$511	" 1913	139:236\$510
" 1903	257:633\$156	" 1914	134:693\$359
" 1904	218:160\$583	" 1915	226:070\$916
" 1905	252:763\$660	" 1916	305:381\$840
" 1906	206:627\$774	" 1917	1.047:156\$368
" 1907	60:761\$124	" 1918	2.074:861\$315
" 1908	74:305\$683	" 1919	2.613:535\$105
" 1909	104:733\$726	" 1920	4.483:711\$145
" 1910	124:239\$442	" 1921	3.062:159\$807

Imposto de Transmissão Inter-vivos

Este imposto, desde a sua incorporação á renda do Estado tem produzido o seguinte:

Arrecadado em 1892	7.194:043\$258	Arrecadado em 1907	4.226:680\$595
" " 1893	5.608:674\$678	" " 1908	3.811:084\$638
" " 1894	5.989:240\$567	" " 1909	4.191:746\$169
" " 1895	9.094:895\$185	" " 1910	5.555:895\$926
" " 1896	7.816:390\$374	" " 1911	12.701:703\$508
" " 1897	5.874:109\$689	" " 1912	14.350:784\$155
" " 1898	5.312:224\$805	" " 1913	8.312:344\$244
" " 1899	4.767:660\$656	" " 1914	4.964:940\$827
" " 1900	4.984:622\$867	" " 1915	6.542:667\$771
" " 1901	3.951:598\$169	" " 1916	7.556:336\$546
" " 1902	3.581:003\$390	" " 1917	8.210:534\$803
" " 1903	3.430:933\$153	" " 1918	9.001:690\$596
" " 1904	3.856:907\$714	" " 1919	14.864:944\$493
" " 1905	3.266:115\$074	" " 1920	17.955:669\$933
" " 1906	3.018:237\$813	" " 1921	17.947:570\$179

Imposto de Transmissão Causa-mortis

Tem sido a arrecadação desde 1900:

Arrecadado em 1900	535:135\$186	Arrecadado em 1911	2.359:499\$285
" " 1901	1.253:399\$366	" " 1912	1.576:554\$286
" " 1902	995:397\$652	" " 1913	1.123:720\$870
" " 1903	931:387\$966	" " 1914	885.413\$443
" " 1904	1.111:445\$159	" " 1915	1.827:271\$093
" " 1905	614:226\$344	" " 1916	1.438:529\$544
" " 1906	1.128:953\$085	" " 1917	1.885:000\$654
" " 1907	791:564\$367	" " 1918	1.457:184\$078
" " 1908	889:099\$741	" " 1919	2.171:209\$074
" " 1909	1.093:158\$956	" " 1920	1.983:628\$481
" " 1910	1.355:930\$033	" " 1921	2.609:534\$469

Sello do Estado

Sellos adhesivos	1.526:508\$560
Sellos por desconto	475:193\$005
Papel sellado	25:271\$500
	<u>2.026:973\$065</u>

Tem sido a seguinte a renda deste imposto, desde 1900:

1900	647:324\$167	1911	806:103\$354
1901	523:695\$694	1912	922:078\$732
1902	561:320\$741	1913	908:333\$109
1903	561:128\$197	1914	905:151\$229
1904	548:428\$511	1915	1.414:728\$298
1905	565:852\$302	1916	1.466:784\$206
1906	545:095\$627	1917	1.457:263\$147
1907	578:947\$614	1918	1.444:925\$134
1908	602:698\$559	1919	1.666:637\$897
1909	531:227\$762	1920	2.163:593\$118
1910	595:631\$528	1921	2.026:973\$065

IMPOSTO DE VIAÇÃO

Contribuição das seguintes Estradas de Ferro

São Paulo Railway Company	2.245:047\$750
Estrada de Ferro Central do Brasil	2.149:421\$050
Estrada de Ferro Sorocabana	1.658:140\$508
Companhia Mogyana	1.277:808\$050
Companhia Paulista	1.110:022\$700
Estrada de Ferro de Araraquara	360:334\$500
Estrada de Ferro Noroeste do Brasil	287:558\$950
Estrada de Ferro São Paulo-Goyaz	129:313\$500
Estrada de Ferro do Dourado	74:983\$950
Southern São Paulo Railway Company	53:524\$900
Companhia Melhoramentos Monte Alto	13:642\$650
Estrada de Ferro Perú-Pirapora	6:293\$460
Companhia Agricola Fazenda Dumont	4:550\$570
	<u>9.370:642\$438</u>

A arrecadação deste imposto, que anteriormente era feita sob a denominação de imposto de transito, tem sido a seguinte:

Em 1911	1.255:357\$411	Em 1917	6.017:055\$620
" 1912	1.460:829\$100	" 1918	6.187:087\$274
" 1913	1.544:300\$445	" 1919	7.687:664\$206
" 1914	1.467:444\$000	" 1920	10.201:078\$018
" 1915	2.565:981\$629	" 1921	9.370:642\$438
" 1916	3.371:929\$740		

Imposto de Sello sobre bilhetes de entradas em logares de diversões

Produziu:

Em 1917 . . .	331:603\$870
" 1918 . . .	669:179\$234
" 1919 . . .	857:184\$940
" 1920 . . .	1.085:265\$100
" 1921 . . .	1.110:968\$100

Imposto Predial na Capital

Tem sido a seguinte a arrecadação deste imposto, desde 1900:

Em 1900 . . .	797:781\$544	Em 1911 . . .	1.971:532\$138
" 1901 . . .	756:487\$086	" 1912 . . .	1.434:769\$803
" 1902 . . .	790:225\$528	" 1913 . . .	1.881:765\$952
" 1903 . . .	729:368\$268	" 1914 . . .	1.467:444\$000
" 1904 . . .	724:252\$528	" 1915 . . .	2.047:123\$110
" 1905 . . .	739:174\$900	" 1916 . . .	2.281:163\$852
" 1906 . . .	781:380\$880	" 1917 . . .	2.389:275\$179
" 1907 . . .	1.067:807\$800	" 1918 . . .	2.417:154\$502
" 1908 . . .	793:557\$520	" 1919 . . .	2.662:933\$400
" 1909 . . .	786:601\$160	" 1920 . . .	2.890:783\$821
" 1910 . . .	873:840\$609	" 1921 . . .	3.818:671\$726

Imposto de Commercio

Desde a sua criação tem produzido o seguinte:

Em 1905 . . .	581:429\$946	Em 1914 . . .	788.603:517
" 1906 . . .	576:353\$502	" 1915 . . .	1.085:555\$106
" 1907 . . .	576:939\$796	" 1916 . . .	3.010:575\$673
" 1908 . . .	622:892\$947	" 1917 . . .	4.487:976\$816
" 1909 . . .	621:780\$761	" 1918 . . .	4.387:139\$159
" 1910 . . .	612:038\$599	" 1919 . . .	4.907:956\$805
" 1911 . . .	660:483\$831	" 1920 . . .	5.684:334\$457
" 1912 . . .	726:973\$093	" 1921 . . .	5.995:493\$951
" 1913 . . .	781:819\$612		

Imposto de Industria

Tem sido a seguinte a renda deste imposto:

Em 1905 . . .	54:420\$475	Em 1914 . . .	140:285\$002
" 1906 . . .	96:048\$971	" 1915 . . .	150:597\$602
" 1907 . . .	113:132\$500	" 1916 . . .	130:572\$274
" 1908 . . .	108:393\$382	" 1917 . . .	510:992\$868
" 1909 . . .	109:319\$528	" 1918 . . .	698:879\$387
" 1910 . . .	114:169\$436	" 1919 . . .	661:064\$100
" 1911 . . .	125:680\$917	" 1920 . . .	803:939\$014
" 1912 . . .	133:559\$103	" 1921 . . .	909:290\$299
" 1913 . . .	148:109\$929		

Imposto sobre o Capital das Sociedades Anonymas

Este imposto tem produzido o seguinte desde o seu inicio:

Em 1905	481:663\$670	Em 1914	1.090:130\$471
" 1906	481:545\$922	" 1915	1.224:760\$993
" 1907	774:405\$927	" 1916	1.208:498\$747
" 1908	578:084\$484	" 1917	1.461:912\$403
" 1909	606:629\$651	" 1918	1.767:502\$988
" 1910	628:998\$114	" 1919	18:544\$800 (*)
" 1911	712:969\$099	" 1920	2.222:552\$510
" 1912	921:292\$824	" 1921	2.244:486\$407
" 1913	953:847\$260		

(*) O imposto correspondente ao exercicio de 1919 foi arrecadado sobre os "lucros liquidados das sociedades anonymas", conforme a lei então em vigor, produzindo 1.988:690\$271.

Imposto sobre o Capital Particular empregado em emprestimos

O resultado deste imposto tem sido o seguinte:

Em 1905	458:401\$283	Em 1914	960:697\$591
" 1906	490:590\$584	" 1915	1.024:175\$344
" 1907	485:231\$921	" 1916	1.097:427\$779
" 1908	472:316\$658	" 1917	1.107:690\$683
" 1909	490:362\$504	" 1918	1.108:284\$438
" 1910	470:152\$204	" 1919	1.142:883\$133
" 1911	644:385\$950	" 1920	1.133:986\$300
" 1912	672:664\$965	" 1921	1.341:567\$029
" 1913	836:876\$868		

Imposto sobre o Capital empregado em predios destinados a aluguel:

Este imposto começou a ser arrecadado em 1916, tendo produzido:

Em 1916	1.026:068\$895 (*)	Em 1919	1.069:601\$634
" 1917	865:880\$122	" 1920	1.170:708\$284
" 1918	927:823\$999	" 1921	1.457:906\$503

(*) No exercicio de 1916 este imposto foi escripturado englobadamente com o imposto territorial.

Imposto Territorial

Até 1915 este imposto era arrecadado sob a denominação de "imposto sobre o capital empregado em propriedade immovel rural não cafeeira".

Arrecadado em 1905	59:958\$023	Arrecadado em 1914	154:533\$582
" " 1906	64:369\$975	" " 1915	160:901\$612
" " 1907	76:237\$774	Arrecad. em 1916 (*)	1.026:068\$895
" " 1908	72:804\$858	Arrecadado em 1917	571:550\$326
" " 1909	41:642\$004	" " 1918	669:590\$693
" " 1910	67:803\$857	" " 1919	761:430\$840
" " 1911	187:377\$065	" " 1920	911:869\$324
" " 1912	227:191\$385	" " 1921	1.068:286\$766
" " 1913	160:325\$473		

(*) Em 1916 este imposto foi arrecadado englobadamente com o de "Predios Urbanos destinados a aluguel".

Imposto sobre o Consumo de Aguardente

Tem sido a seguinte arrecadação:

Em 1905	348:918\$460	Em 1914	555:582\$401
" 1906	312:841\$139	" 1915	766:703\$413
" 1907	332:796\$329	" 1916	578:903\$784
" 1908	332:653\$129	" 1917	602:387\$200
" 1909	306:988\$238	" 1918	644:328\$000
" 1910	526:854\$260	" 1919	649:327\$000
" 1911	531:489\$280	" 1920	1.169:119\$499
" 1912	544:461\$715	" 1921	1.152:027\$031
" 1913	561:275\$400		

Imposto sobre Loterias

Este imposto rendeu, de accordo com o contracto com o concessionario das loterias do Estado, Rs. 1.025:000\$000.

Taxa de Matriculas

A sua arrecadação, desde 1900, tem sido a seguinte:

Em 1900	23:860\$000	Em 1911	201:442\$400
" 1901	23:250\$000	" 1912	253:040\$000
" 1902	24:181\$500	" 1913	287:145\$000
" 1903	26:300\$000	" 1914	296:500\$000
" 1904	26:250\$000	" 1915	322:209\$900
" 1905	86:340\$000	" 1916	572:515\$000
" 1906	69:269\$360	" 1917	512:271\$114
" 1907	97:533\$600	" 1918	455:833\$900
" 1908	95:649\$000	" 1919	484:781\$800
" 1909	133:235\$000	" 1920	409:897\$000
" 1910	145:405\$000	" 1921	757:421\$600

Taxa Adicional

Desde 1900 tem produzido o seguinte:

Em 1900	761:741\$399	Em 1911	2.104:660\$032
" 1901	731:796\$811	" 1912	2.260:370\$817
" 1902	663:594\$891	" 1913	1.739:251\$341
" 1903	617:213\$535	" 1914	1.427:402\$886
" 1904	675:112\$446	" 1915	1.770:244\$862
" 1905	560:739\$046	" 1916	2.159:800\$735
" 1906	605:215\$402	" 1917	2.544:395\$913
" 1907	715:689\$899	" 1918	2.652:442\$355
" 1908	700:165\$043	" 1919	3.265:821\$054
" 1909	732:939\$212	" 1920	4.186:382\$693
" 1910	910:309\$541	" 1921	4.378:148\$623

Taxa Judiciaria

Esta taxa vem sendo arrecadada desde 1905, tendo produzido annualmente o seguinte:

Em 1905	110:871\$925	Em 1914	317:010\$736
" 1906	181:243\$061	" 1915	304:254\$526
" 1907	210:073\$046	" 1916	291:224\$585
" 1908	220:615\$347	" 1917	307:603\$864
" 1909	222:261\$084	" 1918	307:411\$380
" 1910	204:177\$654	" 1919	428:284\$577
" 1911	226:182\$196	" 1920	413:930\$096
" 1912	255:619\$519	" 1921	448:061\$868
" 1913	304:987\$971		

Renda da Estada de Ferro Funilense

A sua arrecadação tem sido:

Em 1910	168:702\$920	Em 1916	374:259\$520
" 1911	191:832\$970	" 1917	398:592\$000
" 1912	285:437\$698	" 1918	370:145\$760
" 1913	286:652\$890	" 1919	456:916\$560
" 1914	251:127\$884	" 1920	569:193\$380
" 1915	282:011\$906	" 1921	747:813\$532

Renda do Tramway da Cantareira

O seu producto desde 1910 tem sido o seguinte:

Em 1910	123:597\$428	Em 1916	312:742\$700
" 1911	148:639\$900	" 1917	347:582\$000
" 1912	222:235\$752	" 1918	407:872\$265
" 1913	246:881\$400	" 1919	411:349\$223
" 1914	261:702\$700	" 1920	468:315\$463
" 1915	268:972\$850	" 1921	548:271\$799

Taxa de Exgottos na Capital, Santos e S. Vicente

Nos ultimos annos a arrecadação desta taxa tem sido a seguinte:

Em 1910	1.369:426\$883	Em 1916	2.998:042\$357
" 1911	1.227:527\$533	" 1917	3.363:987\$285
" 1912	2.105:868\$486	" 1918	3.487:255\$417
" 1913	2.689:827\$897	" 1919	3.831:848\$765
" 1914	2.431:620\$820	" 1920	4.096:738\$223
" 1915	2.532:315\$460	" 1921	5.342:123\$733

Taxa de consumo d'agua na Capital

Esta taxa tem produzido o seguinte:

Em 1893	300:728\$602	Em 1908	1.774:637\$293
" 1894	401:538\$920	" 1909	1.926:543\$330
" 1895	629:668\$660	" 1910	2.127:456:000
" 1896	596:827\$308	" 1911	2.399:148\$580
" 1897	760:998\$010	" 1912	2.740:032\$900
" 1898	789:137\$607	" 1913	3.145:688\$000
" 1899	853:020\$141	" 1914	3.223:537\$100
" 1900	881:585\$597	" 1915	3.250:920\$429
" 1901	966:896\$876	" 1916	2.439:246\$720
" 1902	1.085:702\$666	" 1917	3.570:223\$905
" 1903	1.146:866\$641	" 1918	3.759:330\$431
" 1904	1.217:450\$164	" 1919	4.040:943\$700
" 1905	1.386:912\$299	" 1920	4.263:209\$700
" 1906	1.487:343\$149	" 1921	4.416:206\$100
" 1907	1.626:465\$470		

Renda da Repartição de Aguas por serviço extraordinario

A sua arrecadação desde 1910 tem sido a seguinte:

Em 1910	108:145\$200	Em 1916	425:914\$658
" 1911	124:414\$800	" 1917	420:738\$500
" 1912	176:952\$700	" 1918	400:308\$165
" 1913	332:239\$290	" 1919	385:128\$100
" 1914	448:620\$296	" 1920	664:091\$210
" 1915	387:179\$839	" 1921	431:270\$400

Renda do Hospicio de Alienados

A sua arrecadação desde 1910 foi a seguinte:

Em 1910	69:000\$000	Em 1916	41:025\$000
" 1911	60:585\$000	" 1917	59:822\$500
" 1912	46:725\$000	" 1918	82:198\$500
" 1913	55:145\$000	" 1919	64:350\$000
" 1914	40:375\$000	" 1920	72:555\$000
" 1915	40:665\$000	" 1921	111:130:000

Renda do "Diario Official"

A sua arrecadação desde 1910 foi a seguinte:

Arrecadada em 1910	32:618\$060	Arrecadada em 1916	78:140\$851
" " 1911	46:810\$900	" " 1917	66:871\$931
" " 1912	63:692\$318	" " 1918	73:318\$279
" " 1913	73:620\$650	" " 1919	90:782\$861
" " 1914	72:287\$240	" " 1920	144:845\$457
" " 1915	73:352\$370	" " 1921	141:692\$360

Renda de diversos estabelecimentos do Estado

Esta renda, que foi orçada em 150:000\$000, produziu o seguinte:

Estrada de Ferro dos Campos do Jordão	175:509\$714
Penitenciaria do Estado	30:000\$000
Escola Profissional Masculina	25:435\$332
Escola Profissional Feminina	14:859\$120
Escola Agricola de Piracicaba	11:000\$000
Haras Paulista de Pindamonhangaba	10:000\$000
Nucleo Colonial Jorge Tibiriçá	5:825\$850
Escola de Artes e Officios do Amparo	5:551\$919
Fazenda de Criação Boa Vista	2:600\$000
Instituto Bacteriologico	2:005\$000
Escola Profissional de Franca	1:978\$750
Fazenda de Criação de Barueri	1:142\$000
Instituto Disciplinar da Capital	615\$600
Museu do Estado	532\$900
Renda de Nucleos Coloniaes	412\$000
	<hr/>
	287:468\$185

Venda de terras publicas

O producto desta renda, orçada em 40:000\$000, importou em Rs.
6:281\$650, conforme a seguinte discriminação:

Itanhaem	3:954\$000
Bauru'	2:327\$650
	<hr/>
	6:281\$650

Venda de lotes em Nucleos Coloniaes

Esta renda, orçada em 200:000\$000, produziu o seguinte:

Jorge Tibiriçá	44:532\$925
Nova Odessa	31:311\$505
Nova Europa	18:166\$193
Visconde de Indaiaçuba	17:811\$044
Nova Veneza	17:401\$000
Martinho Prado Junior	11:082\$956
Gavião Peixoto	5:426\$295
Conde de Parnahyba	2:651\$200
Visconde de Parnahyba	1:484\$000
Pariquera Assu'	1:359\$545
Campos Novos	697\$200
	<hr/>
	151:923\$863

Indemnizações.

Tendo esta renda sido orçada em 1.000:000\$000 — produziu o seguinte:

Cambias que reverteram ao Estado, em virtude da rescisão da encampação da "City of Santos Improvements C."	7.136:638\$200
Responsabilidade de exactores	405:892\$261
Responsabilidades diversas	39:472\$057
Imposto de Viação do anno findo	39:419\$900
Amortização de dívida feita pela Cia. Melhoramentos de Monte Alto .	3:600\$000
Renda de nucleos coloniaes	1:421\$900
Imposto do sello	1:001\$780
Imposto sobre vencimentos	585\$728
	<hr/>
	7.268:031\$826

Eventual e multas

A renda desta proveniencia é assim discriminada:

EVENTUAL

Diferença de cambio nas cambias provenientes da rescisão da encampação da "City of Santos Improvements C."	6.548:645\$400
Juros de depositos do Thesouro em Bancos	839:962\$125
Menor preço no resgate de apolices	396:934\$325
Rendas de diversas proveniencias	218:909\$354
Dividendo de acções pertencentes ao Estado	207:937\$500
Venda de materiaes velhos	68:350\$529
Venda de instrumentos agricolas	52:000\$000
Taxas de exames	49:100\$000
Alugueis de proprios do Estado	32:728\$000
Juros de apolices pertencentes ao Estado	14:160\$000
Frete de materiaes	13:364\$356
Desconto do pagamento de illuminação publica	3:140\$341
Juros de exgottos	990\$743
Analyses em diversas repartições	978\$000
Bens de ausentes	845\$074
Desconto de 30 0 0 em pagamentos realizados pelas Estações . .	705\$082
Coupons de titulos do emprestimo francez	124\$000
	<hr/>
	8.448:874\$739

MULTAS

Sobre impostos lançados	363:281\$030
Sobre a dívida activa	127:528\$128
Por infracção de regulamentos	38:749\$534
Sobre obras de exgottos	9:225\$605
Sobre jurados	7:514\$840
Sobre taxa de agua	5:216\$525
	<hr/>
	551:515\$652
	<hr/>
	9.000:390\$401

Contribuição de Companhias para fiscalização

Esta arrecadação é assim discriminada:

Companhia de Loterias de S. Paulo	31:666\$666
Companhia de Gaz	13:000\$000
Companhia Paulista de Estradas de Ferro	10:000\$000
Kaigai Kogyo Kabushiki Kaisha	7:200\$000
Escola de Pharmacia e Odontologia de Pindamonhangaba	3:600\$000
Escola de Pharmacia e Odontologia de São Paulo	2:400\$000
	<u>67:866\$666</u>

Cobrança da Divida Activa

A arrecadação sobre esta rubrica é proveniente do seguinte:

DIVIDA AMIGAVEL

Imposto de Commercio	146:517\$601	
Taxa e Obras de Exgottos na Capital, Santos e S. Vicente	129:942\$823	
Imposto Predial na Capital	105:529\$200	
Imposto s a Renda das Sociedades Anonymas	96:473\$017	
Imposto s o Capital Particular Empregado em Empréstimos	70:646\$131	
Taxa adicional	67:758\$551	
Imposto s o Capital Empregado em Predios de Aluguel	40:626\$108	
Imposto Territorial	37:723\$281	
Imposto de Industria	34:925\$950	
Imposto s o Consumo de Aguardente	28:112\$500	
Taxa de Consumo de Agua na Capital	746\$475	
Imposto de Transmissão de Propriedade Inter-vivos)	262\$800	
Renda da Repartição de Aguas por Serviços Extraordinarios	82\$960	
Imposto s Subsídios e Vencimentos	30\$000	759:377\$397

DIVIDA EXECUTIVA

Imposto de Commercio	121:093\$691	
Taxa e Obras de Exgottos na Capital, Santos e S. Vicente	54:276\$795	
Imposto s o Capital das Sociedades Anonymas	52:942\$407	
Taxa Adicional	46:372\$321	
Imposto Predial na Capital	43:397\$010	
Imposto Territorial	33:849\$668	
Imposto s o Capital de Predios destinados a Aluguel	31:348\$275	
Imposto s o Capital Particular Empregado em Empréstimos	20:542\$155	
Imposto de Industria	20:468\$700	
Imposto s o Consumo de Aguardente	13:395\$500	
Renda da Repartição de Aguas por Serviços Extraordinarios	6:196\$954	
Taxa de Consumo de Agua na Capital	5:150\$591	
Multa Sanitaria	1:900\$000	
Imposto s Subsídios e Vencimentos	510\$000	
Imposto s a Propriedade Imovel	381:300	451:825\$367

1.211:202\$764

no Exercício de 1921


ESTAÇÕES	ARRECADAÇÃO	ESTAÇÕES	ARRECADAÇÃO
Agudos	121:117\$618	Santa Rosa	65:616\$833
Altinópolis	39:889\$663	Santo Amaro	183:257\$879
Amparo	17:409\$107	Santo Antonio da Alegria	38:553\$556
Angatuba	27:062\$868	Santo Antonio da Boa Vista	13:847\$573
Apiahy	140:963\$817	S. Bento do Sapucahy	80:839\$426
Araçarigua	234:404\$900	S. Bernardo	201:009\$284
Araraquara	41:302\$766	S. Carlos	392:149\$390
Araras	47:099\$945	S. João da Boa Vista	276:101\$105
Arêas	38:569\$276	S. João da Bocaina	74:671\$378
Ariranha	34:196\$672	S. João do Itatinga	18:872\$710
Assis	35:609\$057	S. Joaquim	72:865\$973
Atibaia	161:460\$397	S. José do Barreiro	28:389\$782
Avaré	34:960\$721	S. José do Rio Pardo	308:597\$004
Albuquerque	611:818\$768	S. Pedro do Turvo	28:641\$046
Anhemby	47:713\$136	S. José dos Campos	104:734\$824
Bananal	19:986\$382	S. Luiz	40:269\$290
Bariry	34:667\$300	S. Manoel	217:476\$667
Barretos	16:406\$395	S. Miguel Archanjo	20:699\$750
Batataes	264:969\$524	S. Pedro	51:311\$420
Baurú	11:434\$858	S. Roque	80:304\$194
Bebedouro	60:396\$010	S. Sebastião	23:213\$555
Bica de Pe	476:508\$980	S. Simão	131:205\$444
Boa Esper	125:285\$817	S. Vicente	188:308\$992
Botucatu	160:446\$213	Sarapuhy	10:884\$312
Bragança	144:543\$623	Serra Negra	139:286\$173
Barra Bon	77:246\$717	Sertãozinho	199:974\$043
Brodowski	88:384\$000	Silveiras	26:911\$587
Brotas	23:490\$058	Socorro	97:839\$100
Buquira	36:764\$094	Sorocaba	246:698\$798
Cabreuva	60:694\$343	Tambahú	68:157\$389
Caçapava	44:947\$010	Tabapuan	73:545\$136
Cachoeira	14:428\$452	Taquaritinga	262:308\$728
Caconde	9:806\$823	Tatuhy	154:357\$910
Cajurú	87:731\$051	Taubaté	198:367\$567
Campo La	—	Tieté	127:858\$610
Campos N	528:954\$064	Tremembé	52:112\$898
Cananéa	37:229\$341	Ubatuba	13:009\$454
Capão Bo	327:276\$273	Una	32:790\$381
Capivary	70:053\$468	Villa Bella	18:052\$441
Casa Bran	840:429\$069	Villa Olympia	537:155\$590
Catanduva	14:876\$896	Viradouro	109:994\$800
Cerqueira	52:986\$177	Xiririca	27:673\$687
Conceição	54:878\$870	Capital (Recebedoria)	31.491:672\$112
Conchas	108:089\$491	Santos (Recebedoria)	36.930:782\$412
Cotia	36:569\$566	Campinas (Recebedoria)	2.050:134\$890
Cravinhos	19:911\$423	Recebedoria de Minas	4:178\$900
Cruzeiro	19:237\$849	Estrada de Ferro	10.355:862\$204
Cunha	203:711\$843	Thesouro	56.634:678\$299
Descalvad	40:758\$077		
Dous Cor	78:064\$150		
		Somma	160.580\$333\$463

Quadro da Receita arrecadada no Exercício de 1921

ESTAÇÕES	ARRECAÇÃO	ESTAÇÕES	ARRECAÇÃO	ESTAÇÕES	ARRECAÇÃO	ESTAÇÕES	ARRECAÇÃO
Agudos	88:246\$125	Dourados	51:548\$082	Monte Azul	121:117\$618	Santa Rosa	65:616\$833
Altinópolis	53:059\$099	E. Santo do Pinhal	218:786\$984	Monte Mór	39:889\$663	Santo Amaro	183:257\$879
Amparo	426:926\$268	Fartura	37:966\$299	Natividade	17:409\$107	Santo Antonio da Alegria	38:553\$556
Angatuba	43:591\$633	Faxina	96:433\$381	Nazareth	27:062\$868	Santo Antonio da Boa Vista	13:847\$573
Apiahy	17:345\$205	Franca	277:766\$864	Novo Horizonte	140:963\$817	S. Bento do Sapucahy	80:839\$426
Araçariguama	9:804\$926	Guararema	14:455\$198	Orlandia	234:404\$900	S. Bernardo	201:009\$284
Araraquara	336:711\$418	Guaratinguetá	309:709\$178	Ourinhos	41:302\$766	S. Carlos	392:149\$390
Araras	171:214\$422	Guarehy	16:114\$987	Palmeiras	47:099\$945	S. João da Boa Vista	276:101\$105
Aréas	35:189\$690	Guariba	45:941\$710	Parahybuna	38:569\$276	S. João da Bocaina	74:671\$378
Ariranha	103:976\$285	Guarulhos	62:270\$398	Parnahyba	34:196\$672	S. João do Itatinga	18:872\$710
Assis	112:893\$484	Ibitinga	114:944\$806	Patrocinio do Sapucahy	35:609\$057	S. Joaquim	72:865\$973
Atibaia	106:471\$332	Igarapava	124:829\$164	Pederneiras	161:460\$397	S. José do Barreiro	28:389\$782
Avaré	156:344\$172	Iguape	116:898\$567	Pedreira	34:960\$721	S. José do Rio Pardo	308:597\$004
Albuquerque Lins	73:407\$535	Indaiatuba	57:106\$947	Pennapolis	611:818\$768	S. Pedro do Turvo	28:641\$046
Anhemby	12:941\$644	Ipaussú	34:616\$538	Palmital	47:713\$136	S. José dos Campos	104:734\$824
Bananal	37:327\$268	Iporanga	6:686\$147	Pereiras	19:986\$382	S. Luiz	40:269\$290
Bariry	201:923\$026	Itaberá	16:179\$209	Piedade	34:667\$300	S. Manoel	217:476\$667
Barretos	773:422\$300	Itajubá	125:985\$874	Pilar	16:406\$395	S. Miguel Archanjo	20:699\$730
Batataes	132:760\$927	Itapecerica	40:332\$399	Pindamonhangaba	264:969\$524	S. Pedro	51:311\$420
Baurú	285:795\$103	Itapetininga	173:907\$520	Pinheiros	11:434\$858	S. Roque	80:304\$194
Bebedouro	185:569\$860	Itapira	126:487\$636	Piracaia	60:396\$010	S. Sebastião	23:213\$555
Bica de Pedra	126:560\$624	Itapolis	176:883\$215	Piracicaba	476:508\$980	S. Simão	131:205\$444
Bica Esperança	47:680\$475	Itaporanga	44:610\$661	Pirajú	125:285\$817	S. Vicente	188:308\$892
Bomcatú	422:769\$891	Itararé	38:299\$220	Pirajuby	160:446\$213	Sarapuby	10:884\$312
Bragança	193:223\$955	Itatiha	103:834\$280	Pirassununga	144:543\$623	Serra Negra	139:286\$173
Barra Bonita	55:735\$029	Itú	200:652\$430	Piratinga	77:246\$717	Sertãozinho	199:974\$043
Brodowski	68:189\$184	Ituverava	117:830\$566	Pitangueiras	88:384\$000	Silveiras	26:911\$587
Brotas	107:979\$860	Jaboticabal	328:536\$523	Platina	23:490\$058	Socorro	97:839\$100
Buquira	10:087:291	Jacarehy	80:814\$950	Porto Ferreira	36:764\$094	Sorocaba	246:698\$798
Cabreúva	20:349\$846	Jacutinga	107:687\$942	Porto Feliz	60:694\$343	Tambahú	68:157\$389
Caçapava	91:088\$563	Jahú	625:195\$215	Queluz	44:947\$010	Tabapuan	73:545\$136
Cachoeira	49:935\$165	Jambeiro	13:155\$908	Redempção	14:428\$452	Taquaritinga	262:308\$728
Caconde	116:319\$205	Jardinópolis	88:854\$999	Ribeira	9:806\$823	Tatuby	154:357\$910
Cajuru	86:830\$584	Joanópolis	37:667\$712	Ribeirão Bonito	87:731\$051	Taubaté	198:367\$567
Campo Largo	29:954\$170	Jundiahy	246:257\$049	Ribeirão Branco	—	Tieté	127:858\$610
Campos Novos	252:669\$938	Juquery	25:576\$386	Ribeirão Preto	528:954\$064	Tremembé	52:112\$898
Cananéia	23:623\$767	Lagoinha	9:174\$829	Rio Bonito	37:229\$341	Ubatuba	13:009\$454
Capão Bonito	31:678\$789	Laranjal	61:286\$717	Rio Claro	327:276\$273	Una	32:790\$381
Capivary	128:722\$257	Leme	42:914\$633	Rio das Pedras	70:053\$468	Villa Bella	18:052\$441
Casa Branca	210:990\$905	Lençóes	99:076\$169	Rio Preto	840:429\$069	Villa Olympia	537:155\$590
Catanduva	155:170\$197	Limeira	145:952\$009	Sallessópolis	14:876\$896	Viradouro	109:994\$800
Cerqueira Cesar	123:943\$386	Lorena	115:795\$137	Salto	52:986\$177	Xirica	27:673\$687
Conceição de Itanhaem	25:384\$925	Mattão	135:504\$213	Salto Grande	54:878\$870	Capital (Recebedoria)	31.491:672\$112
Conchas	35:352\$942	Mineiros	28:746\$160	Santa Adelia	108:089\$491	Santos (Recebedoria)	36.930:782\$412
Cotia	29:871\$799	Mocóca	155:246\$473	Santa Barbara	36:569\$566	Campinas (Recebedoria)	2.050:134\$890
Cravinhos	107:863\$791	Mogy das Cruzes	199:730\$583	Santa Barbara do Rio Pardo	19:911\$423	Recebedoria de Minas	4:178\$900
Cruzeiro	99:222\$244	Mogy Guassú	64:968\$603	Santa Branca	19:237\$849	Estrada de Ferro	10.355:862\$204
Cunha	24:207\$638	Mogy Mirim	245:837\$184	Santa Cruz do Rio Pardo	203:711\$843	Thesouro	56.634:678\$299
Descalvado	100:066\$669	Monte Alegre	122:654\$326	Santa Izabel	40:758\$077		
Dous Corregos	100:411\$420	Monte Alto	277:847\$738	Santa Rita do Passa Quatro	78:064\$150		
						<i>Somma</i>	160.580\$333\$463



DA DESPESA



Demonstração da despesa da Secretaria

TITULOS DE DESPESAS	CREDITOS
	Ordinarios
1.º Presidencia do Estado	152:000\$000
2.º Senado do Estado	480:522\$900
3.º Camara dos Deputados	772:962\$400
4.º Secretaria de Estado	319:160\$000
5.º Almoarifado	534:760\$000
6.º Bibliotheca Publica	84:000\$000
7.º Directoria Geral da Instrucção Publica	452:640\$000
8.º Escola Normal da Capital	484:895\$000
9.º Escola Normal de Itapetininga	304:960\$000
10.º Escola Normal de S. Carlos	269:920\$000
11.º Escola Normal do Braz	187:940\$000
12.º Escola Normal de Botucatú	154:200\$000
13.º Escola Normal de Campinas	202:500\$000
14.º Escola Normal de Casa Branca	201:440\$000
15.º Escola Normal de Guaratinguetá	160:220\$000
16.º Escola Normal de Piracicaba	153:840\$000
17.º Escola Normal de Pirassununga	155:600\$000
18.º Grupos Escolares	14.117:778\$000
19.º Escolas Isoladas	7.447:180\$000
20.º Gymnasio da Capital	278:040\$000
21.º Gymnasio de Campinas	176:500\$000
22.º Gymnasio de Ribeirão Preto	171:600\$000
23.º Escola Polytechnica	493:920\$000
24.º Faculdade de Medicina e Cirurgia	794:240\$000
25.º Seminario das Educandas	102:740\$000
26.º Escola Profissional Masculina da Capital	236:600\$000
27.º Escola Profissional Feminina da Capital	178:100\$000
28.º Escola Profissional de Amparo	111:440\$000
29.º Escola Profissional Masculina de Rio Claro	107:860\$000
30.º Escola de Artes e Officios de Jacarehy	1:500\$000
31.º Instituto de Veterinaria	205:400\$000
32.º Hospicio de Alienados	1.590:147\$260
33.º Repartição de Estatistica e Archivo	193:800\$000
34.º Diario Official	280:000\$000
35.º Museu do Estado	94:580\$000
36.º Serviço Sanitario	3.576:880\$000
37.º Soccorros Publicos	500:000\$000
38.º Pinacotheca do Estado	10:400\$000
39.º Pensionato Artistico	62:400\$000
40.º Serviço Eleitoral	8:000\$000
41.º Eventuaes e Representações	100:000\$000
Creditos especiaes	
Reforma da Instrucção Publica	
Ampliação no Hospicio de Alienados	
Laboratorio de Analyses e Chimica	
Auxilio para remodelação da casa onde nasceu o Dr. Luiz Pereira Barreto	
Recepção dos Reis Belgas	
Mausoléo ao dr. Manoel F. de Campos Salles	
Monumento a Olavo Bilac	
	35.910:665\$560

do Interior no Exercício de 1921

CREDITOS		TOTAL	Despesa paga	Excesso de credito
Supplementares	Especiaes			
		152:000\$000	151:564\$932	435\$068
		891:200\$635	890:468\$794	731\$841
410:677\$735		1.608:785\$700	1.523:219\$355	85:566\$345
835:823\$300		319:160\$000	318:882\$675	277\$325
		2.370:945\$739	2.369:804\$832	1:640\$907
1.836:185\$739		84:000\$000	64:671\$550	19:328\$450
		452:640\$000	445:053\$970	7:586\$030
		572:695\$000	568:977\$443	3:717\$557
87:800\$000		319:799\$600	309:140\$860	10:658\$740
14:839\$600		276:195\$996	265:704\$562	10:491\$434
6:275\$996		392:690\$000	366:352\$900	26:337\$100
204:750\$000		190:240\$000	189:894\$000	346\$000
36:040\$000		260:980\$000	260:706\$610	273\$390
58:480\$000		241:160\$000	240:732:286	427\$714
39:720\$000		247:540\$000	237:953\$342	9:586\$658
87:320\$000		192:799\$988	192:511\$870	288\$118
38:959\$988		211:120\$000	208:490\$863	2:629\$137
55:520\$000		14.117:778\$000	13.551:192\$863	566:585\$137
		7.447:180\$000	7.130:272\$020	316:907\$980
		278:040\$000	277:666\$200	373\$800
		176:500\$000	176:176\$960	323\$040
		171:600\$000	171:178\$078	421\$922
		493:920\$000	490:260\$644	3:659\$356
		794:240\$000	744:078\$679	50:161\$321
		102:740\$000	102:339\$200	400\$800
		236:600\$000	220:380\$087	16:219\$913
		178:100\$000	174:064\$925	4:035\$075
		111:440\$000	111:016\$624	423\$376
		107:860\$000	97:016\$120	10:843\$880
		1:500\$000	1:491\$500	8\$500
		205:400\$000	190:927\$903	14:472\$197
150:000\$000		1.740:147\$260	1.739:637\$135	510\$125
		193:800\$000	185:001\$350	8:798\$650
		280:000\$000	270:434\$699	9:565\$301
		94:580\$000	87:186\$250	7:393\$750
		3.576:880\$000	3.571:553\$036	5:326\$964
1.100:000\$000		1.600:000\$000	1.599:801\$205	198\$795
		10:400\$000	10:200\$000	200\$000
		62:400\$000	62:298\$200	101\$800
		8:000\$000		8:000\$000
		100:000\$000	93:247\$240	6:752\$760
	300:000\$000	300:000\$000	299:772\$723	227\$277
	68:629\$261	68:629\$261	68:448\$300	180\$961
	70:411\$000	70:411\$000	20:821\$400	49:589\$600
	10:000\$000	10:000\$000	10:000\$000	
	10:000\$000	10:000\$000	10:000\$000	
	50:000\$000	50:000\$000	30:000\$000	20:000\$000
	50:000\$000	50:000\$000	50:000\$000	
4.962:392\$358	559:040\$261	41.432:098\$179	40.150:094\$085	1.282:004\$094

RESUMO

Despesa orçamentaria	40.873:057\$918	39.661:051\$662	1.212:006\$256
Despesa por creditos especiaes	559:040\$261	489:042\$423	69.997\$838
	41.432:098\$179	40.150:094\$085	1.282:004\$094

Demonstração da despesa da Secretaria

TITULOS DE DESPESAS	CREDITOS
	Ordinarios
1.º Secretaria do Estado	399:400\$000
2.º Administração da Justiça	2.055:751\$200
3.º Ministerio Publico	673:200\$00
4.º Junta Commercial	37:200\$000
5.º Serviço Policial	2.492:300\$000
6.º Prisões do Estado	1.872:260\$000
7.º Força Publica	18.690:371\$000
8.º Eventuaes	70:000\$000
	26..290:482\$200
Creditos especiaes	
Bel. Josephino Fernandes da Silva
Pessoal da Penitenciaria do Estado
Installação das officinas da Nova Penitenciaria
	26..290:482\$200

da Justiça no Exercício de 1921

CREDITOS		TOTAL	Despesa paga	Excesso de credito
Supplementares	Especiaes			
		399:400\$000	399:400\$000	
4:272\$578		2.060:023\$778	2.060:023\$778	
		673:200\$000	663:707\$946	9:492\$054
		37:200\$000	35:920\$800	1:279\$200
1.179:757\$957		3.672:057\$957	3.672:057\$957	
2.126:415\$065		3.998:675\$065	3.886:112\$144	112:562\$921
1.255:389\$659		19.945:760\$659	19.945:760\$659	
		70:000\$000	65:885\$379	4:114\$621
4.565:835\$259		30.856:317\$459	30.728:868\$663	127:448\$796
	21:492\$000	21:492\$000	21:492\$000	
	627:600\$000	627:600\$000	72:253\$400	555:346\$600
	374:124\$910	374:124\$910	369:025\$700	5:099\$210
4.565:835\$259	1.023:216\$910	31.879:534\$369	31.191:639\$763	687:894\$606

RESUMO

Despesa orçamentaria	30.856:317\$459	30.728:868\$663	127:448\$796
Despesa por creditos especiaes	1.023:216\$910	462:771\$100	560:445\$810
	31.879:534\$369	31.191:639\$763	687:894\$606

Demonstração da despesa da Secretaria

TITULOS DE DESPESAS	CREDITOS
	Ordinarios
1.º Secretaria de Estado	1.414:600\$000
2.º Departamento Estadual do Trabalho	337:814\$500
3.º Imigração	200:000\$000
4.º Colonisação	385:000\$000
5.º Commissariado Geral do Estado no Exterior	100:000\$000
6.º Serviço Agronomico	2.113:200\$000
7.º Discriminação de Terras	150:000\$000
8.º Comissão Geographica e Geologica	293:600\$000
9.º Obras Publicas em Geral	5.868:000\$000
10.º Repartição de Saneamento de Santos	634:440\$000
11.º Contractos e Subvenções	3.291:489\$748
12.º Repartição de Aguas e Exgottos	2.204:842\$779
13.º Vias Ferreas de Administração Estadual	1.373:760\$000
14.º Repartição de Immigrantes	35:000\$000
15.º Transportes em Estradas de Ferro	100:000\$000
16.º Patronato Agricola	138:135\$000
17.º Estrada de Ferro Sorocabana	22.870:000\$000
18.º Eventuaes	250.000\$000
	41.759:882\$027
Creditos especiaes	
Centenario da Independencia	
Premios para Exportação de Fumos	
Cadeia e Forum de Pirassununga	
Nova Penitenciaría da Capital	
Construção do Palacio da Justiça	
Construção de Edificios Escolares	
Escolas Profissionais de Rio Claro e Franca	
Usina Electrica da Ese. Agricola "Luiz de Queiroz"	
Faculdade de Medicina	
Premios para animação da criação de suínos	
Cadeia e Forum de S. João da Boa Vista	
Novas Construções da E. F. Sorocabana	
Ponte entre Ituverava e Guahyra	
Serviço de Navegação entre Santos e Ubatuba	
Tumulc de D. Francisca Julia da Silva	
Instituto de Veterinaria	
Estrada de Apiaby e Ribeira a Serro Azul	
Ponte entre Cruzeiro e Monte Alto	
Construção do Novo Quartel de Bombeiros	
Construção do Ramal de Guapira	
Plano de Saneamento de Santos	
Despezas de Capital da E. F. Sorocabana	
	41.759:882\$027

da Agricultura no Exercício de 1921

CREDITOS		TOTAL	Despesa paga	Excesso de credito
Supplementares	Especiaes			
		1.414:600\$000	1.330:829\$067	83:770\$933
		337:814\$500	326:086\$274	11:728\$226
6.800:000\$000		7.000:000\$000	6.994:115\$676	5:884\$324
		385:000\$000	375:342\$655	9:657\$345
		100:000\$000	100:000\$000	
300:000\$000		2.413:200\$000	2.357:414\$876	55:785\$124
		150:000\$000	112:326\$577	37:673\$423
		293:600\$000	293:375\$192	224\$808
1.900:000\$000		7.768:000\$000	7.767:373\$224	626\$776
140:000\$000		774:440\$000	740:577\$276	33:862\$724
		3.291:489\$748	3.270:022\$659	21:467\$089
5.233:306\$289		7.438:149\$068	7.063:953\$452	374:195\$616
951:852\$300		2.325:612\$300	2.286:640\$573	38:971\$727
		35:000\$000	1:966\$400	33:033\$600
		100:000\$000	99:226\$436	773\$564
		138:135\$000	104:500\$733	33:634\$267
1.640:088\$371		24.510:088\$371	24.510:088\$371	
		250:000\$000	232:123\$663	17:876\$337
16.965:246\$960		58.725:128\$987	57.965:963\$104	759:165\$883
	8.304:160\$657	8.304:160\$657	2.191:696\$083	6.112:464\$574
	1.576\$800	1.576\$800	1:576\$800	
	50:007\$592	50:007\$592	50:007\$592	
	521:203\$918	521:203\$918	421:391\$038	99:812\$880
	1.855:951\$229	1.855:951\$229	371:081\$511	1.484:869\$718
	1.416:278\$658	1.416:278\$658	960:598\$171	455:680\$487
	180:079\$745	180:079\$745	98:856\$000	81:223\$745
	38:837\$714	38:837\$714	12:689\$835	26:147\$879
	442:506\$485	442:506\$485	442:506\$400	\$085
	27:000\$000	27:000\$000	6:032\$000	20:968\$000
	19:446\$600	19:446\$600	8:967\$800	10:478\$800
	931:324\$549	931:324\$549	931:324\$549	
	77:130\$770	77:130\$770	75:877\$686	1:253\$084
	23:611\$030	23:611\$030	20:833\$000	2:778\$030
	15:000\$000	15:000\$000	15:000\$000	
	67:220\$061	67:220\$061		67:220\$061
	5:608\$391	5:608\$391		5:608\$391
	100:000\$000	100:000\$000		100:000\$000
	213:729\$780	213:729\$780		213:729\$780
	24:437\$608	24:437\$608		24:437\$608
	76:872:702	76:872:702		76:872\$702
	8.479:520\$000	8.479:520\$000	8.183:827\$962	295:692\$038
16.965:246\$960	22.871:504\$289	81.596:633\$276	71.758:229\$531	9.838:403\$745

RESUMO

Despesa orçamentaria	58.725:128\$987	57.965:963\$104	759:165\$883
Despesa por creditos especiaes	22.871:504\$289	13.792:266\$427	9.079:237\$862
	81.596:633\$276	71.758:229\$531	9.838:403\$745

Demonstração da despesa da Secretaria

TITULOS DE DESPESAS	CREDITOS
	Ordinarios
1.º Secretaria de Estado	808:900\$000
2.º Administração e Arrecadação de Rendas	3.436:000\$000
3.º Fiscalizações	37:400\$000
4.º Exercícios findos	500:000\$000
5.º Reposições e Restituições	80:000\$000
6.º Juros Diversos	19.835:377\$624
7.º Diferenças de Cambio	3:805:026\$200
8.º Aposentados	1.351:188\$962
9.º Reformados	753:672\$191
10.º Funcionarios em Disponibilidade	26:855\$236
11.º Auxilios e Subvenções	2.609:950\$000
12.º Garantia de Juros	200:000\$000
13.º Eventuaes	50:000\$000
	33.494:370\$213
Creditos especiaes	
Ricardo Azamor	
Daniel Pimentel	
Benjamin Barrettini	
José Chrisostomo de Paiva	
José A. C. Netto	
Julio E. Arruda	
Guilherme A. Villares	
Maria Purificação X. Nabarrete Lopes	
Augusto Cavalcante A. Pessoa	
Depositario Publico de Campinas	
Iria Figueiredo Dauntre e filhos	
Pacifico Gomes de Oliveira	
Augusto José da Costa	
Sanatorio em S. José dos Campos	
Manoel Dias Toledo	
Joaquim Gomes Reis Junior	
João Duarte	
Antonic F. Carneiro	
Maria Dias Ferreira e outros	
Manoel C. Valente e outros	
Cesario Teixeira Bastos	
Auxilio á Municipalidade	
Camara Municipal de S. Paulo	
Premio á Edú Chaves	
	33.494:370\$213

da Fazenda no Exercício de 1921

CREDITOS		TOTAL	Despesa paga	Excesso de credito
Supplementares	Especiaes			
		808.900\$000	808.630\$586	269\$414
3.131:908\$581		6.567:908\$581	6.567:908\$581	
		37:400\$000	37:194\$500	205\$500
2.100:000\$000		2.600:000\$000	1.882:613\$519	717:386\$481
100:000\$000		180:000\$000	179:755\$972	244\$028
6.819:858\$889		26.655:236\$513	26.655:236\$513	
4.947:097\$327		8.752:123\$527	8.752:123\$527	
		1.351:188\$962	1.351:175\$669	13\$293
		753:672\$191	753:669\$580	2\$611
		26:855\$236	26:827\$695	27\$541
		2.609:950\$000	2.551:899\$996	58:050\$004
		200:000\$000	3:747\$300	196:252\$700
		50:000\$000	49.995\$978	4\$022
17.098:864\$797		50.593:235\$010	49.620:779\$416	972:455\$594
	157:156\$210	157:156\$210	155:612\$210	1:544\$000
	5:614\$300	5:614\$300	5:614\$300	
	2:600\$280	2:600\$280	2:600\$280	
	7:488\$200	7:488\$200	7:488\$200	
	2:836\$250	2:836\$250	2:836\$250	
	8:405\$766	8:405\$766	8:405\$766	
	11:048\$200	11:048\$200	11:048\$200	
	46:890\$360	46:890\$360	46:890\$360	
	18:895\$327	18:895\$327	18:895\$327	
	29:450\$558	29:450\$558	2:371\$654	27:078\$904
	206:476\$664	206:476\$664	206:476\$664	
	6:374\$200	6:374\$200	6:374\$200	
	2:006\$000	2:006\$000	2:006\$000	
	200:000\$000	200:000\$000	200:000\$000	
	22:975\$100	22:975\$100	22:975\$100	
	8:760\$500	8:760\$500	8:760\$500	
	5:005\$800	5:005\$800	5:005\$800	
	16:523\$200	16:523\$200	16:523\$200	
	14:609\$200	14:609\$200	14:609\$200	
	38:287\$981	38:287\$981	38:287\$981	
	1:500\$000	1:500\$000	1:500\$000	
	6.759:764\$200	6.759:764\$200	4.290:000\$000	2.469:764\$200
	170:000\$000	170:000\$000	170:000\$000	
	30:000\$000	30:000\$000	30:000\$000	
7.098:864\$797	7.772:668\$296	58.365:903\$306	54.895:060\$608	3.470:842\$698

RESUMO

Despesa orçamentaria	50.593:235\$010	49.620:779\$416	972:455\$594
Despesa por creditos especiaes	7.772:668\$296	5.274:281\$192	2.498:387\$104
	58.365:903\$306	54.895:060\$608	3.470:842\$698

A despesa orçamentaria realizada no exercício de 1921, importou em réis
 177.976:662\$845, assim distribuida:

Secretaria do Interior	39.661:051\$662
Secretaria da Justiça	30.728:868\$663
Secretaria da Agricultura	57.965:963\$104
Secretaria da Fazenda	49.620:779\$416
	<u>177.976:662\$845</u>

Despesa effectuada por conta da consignação orçamentaria	135.872:731\$615
Despesa effectuada por conta de creditos supplementares á mesma consignação	<u>42.103:931\$230</u>
	<u>177.976:662\$845</u>

abertos durante o Exercício de 1921

HISTORICO	Importancias parciais		TOTAL DAS SECRETARIAS
Santos	76:872\$702		
Escolares	1.416:278\$558		
da Justiça	1.855:951\$229		
Estrada de Ferro Sorocabana	441:292\$414		
ção do fumo	1:576\$800		
Profissionais de Rio Claro e Franca	180:079\$745		
Capital	400:244\$231		
entre Santos e Ubatuba	23:611\$030		
ca Julia da Silva	15:000\$000		
Estrada de Ferro Sorocabana	8.479:520\$000		
Estrada de Ferro Sorocabana	490:032\$135	22.871:504\$289	
<i>Creditos Supplementares :</i>			
de Aguas e Exgottos	1.000:000\$000		
economico — Serviço de policia sanitaria animal	5.000:000\$000		
de Aguas e Exgottos	200:000\$000		
economico	1.000:000\$000		
de Aguas e Exgottos	100:000\$000		
.	216:262\$518		
.	3.017:043\$771		
s de Administração Estadual	951:852\$300		
as em geral	1.500:000\$000		
de Saneamento de Santos	140:000\$000		
as em geral	400:000\$000		
.	1.800:000\$000		
Ferro Sorocabana	1.640:088\$371	16.965:246\$960	39.836:751\$249
SECRETARIA DA FAZENDA			
<i>Creditos Especiais:</i>			
zamos	157:156\$210		
.	5:614\$300		
stini	2:600\$280		
mo de Paiva	7:488\$200		
Daumtre	206:476\$664		
drade Villares	11:048\$200		
Ferraz	14:609\$200		
ar Netto	2:836\$250		
s de Arruda	8:405\$766		
gusto Cavalcanti de Albuquerque Pessoa	18:895\$327		
os em São José dos Campos	200:00\$000		
la Purificação (Nabarrete Lopes	46:890\$360		
depositario publico de Campinas — Dr. Clovis Egydio	29:450\$558		
.	22:975\$100		
.	5:005\$800		
de Siqueira Reis Junior	8:760\$500		
Carneiro	16:523\$200		
s da Capital	6.759:764\$200		
Municipal pela permuta de predios	170:000\$000		
co Gomes de Oliveira Lima	6:374\$200		
Costa	2:006\$000		
Valente e outros	38:287\$981		
.	30:000\$000		
Teixeira de Barros	1:500\$000	7.772:668\$296	
<i>Creditos Supplementares:</i>			
odos	1:500:000\$000		
.	600:000\$000		
e arrecadação de rendas	3.131:908\$581		
restituições	100:000\$000		
.	6.819:858\$889		
cambio	4.947:097\$327	17.098:864\$797	24.871:533\$093
			75.818:769\$130

Quadro demonstrativo dos creditos especiaes e supplementares abertos durante o Exercicio de 1921

Numeros dos Decretos	HISTORICO	Importancias parciaes	TOTAL DAS SECRETARIAS	Numeros dos Decretos	HISTORICO	Importancias parciaes	TOTAL DAS SECRETARIAS
SECRETARIA DO INTERIOR							
<i>Creditos Especiaes</i>							
3303	Reforma da Instrução Publica	300.000\$000					
3342	Laboratorio de Analyses Chemicas e Bromatologicas	70.411\$000					
3347	Remodelação da casa onde nasceu o dr. Luiz Pereira Barreto	10.000\$000					
3369	Ampliações no Hospicio de Alienados do Juquery	68.629\$261					
3380	Recepção dos Reis da Belgica	10.000\$000					
3385	Mausoleu ao dr. Mannel Ferraz de Campos Salles	50.000\$000					
3405	Manuimento a Olavo Bilac	50.000\$000	559.040\$261				
<i>Creditos Supplementares</i>							
3332	§ 8.º — Escola Normal da Capital	87.800\$000					
	§ 9.º — Idem de Itapetininga	14.839\$600					
	§ 10.º — Idem de São Carlos	6.275\$996					
	§ 11.º — Idem do Braz	204.750\$000					
	§ 12.º — Idem de Botucatu	36.040\$000					
	§ 13.º — Idem de Campinas	58.480\$000					
	§ 14.º — Idem de Casa Branca	39.720\$000					
	§ 15.º — Idem de Guaratinguetá	87.320\$000					
	§ 16.º — Idem de Piracicaba	38.959\$988					
	§ 17.º — Idem de Itapetininga	55.520\$000					
3346	§ 5.º — Almoarifado	300.000\$000					
3378	§ 5.º — Idem	600.000\$000					
3384	§ 2.º — Senado	308.957\$635					
3384	§ 3.º — Camara dos Deputados	636.000\$000					
3389	§ 37.º — Soccorros Publicos	400.000\$000					
3414	§ 2.º — Senado	101.720\$100					
	§ 3.º — Camara dos Deputados	199.823\$300					
3416	§ 37.º — Soccorros Publicos	500.000\$000					
3417	§ 5.º — Almoarifado	600.000\$000					
3430	§ 5.º — Idem	336.185\$739					
3440	§ 37.º — Soccorros Publicos	200.000\$000					
3439	§ 32.º — Hospicio de Alienados do Juquery	150.000\$000	4.962.392\$358	5.521.432\$619			
SECRETARIA DA JUSTIÇA							
<i>Creditos Especiaes</i>							
3317	Pagamento ao dr. Josepho Fernandes da Silva	21.492\$000					
3335	Pessoal da Penitenciaría do Estado	627.600\$000					
3382	Despesas com a installação das officinas na Penitenciaría do Estado	374.124\$910	1.023.216\$910				
<i>Creditos Supplementares</i>							
3363	§ 5.º — Serviço Polcial	947.000\$000					
3399	§ 6.º — Prisões do Estado	2.126.415\$065					
3422	§ 2.º — Administração da Justiça	4.272\$578					
	§ 5.º — Serviço Polcial	232.757\$957					
	§ 7.º — Força Publica	1.255.389\$659	4.565.835\$259	5.589.052\$169			
SECRETARIA DA AGRICULTURA							
<i>Creditos Especiaes</i>							
3325	Premios para avimação da criação de equinos	27.000\$000					
3325	Faculdade de Medicina e Cirurgia	442.506\$485					
3339	Instituto de Veterinaria	67.220\$061					
3337	Usina Electrica na Escola Agricola "Luiz do Queiroz"	38.837\$714					
	Ponte entre Cruzeiro e Morro Alto	100.000\$000					
	Ponte entre Ituverava e Guahyra	77.130\$770					
	Commemoração de Centenario da Independencia	8.304.160\$657					
	Obras da Penitenciaría da Capital	120.959\$687					
	Construção do Quartel de Bombeiros	213.729\$780					
	Construção do ramal de Guapira	24.437\$608					
	Cadeia e Forum de Parassununga	50.007\$592					
	Cadeia e Forum de São João da Boa Vista	19.446\$600					
	Estrada de Apiaby e Ribeira a Serro Azul	5.608\$391					
SECRETARIA DA FAZENDA							
<i>Creditos Especiaes</i>							
	Plano de Saneamento de Santos	76.872\$702					
	Construção de Edifícios Escolares	1.416.278\$658					
	Construção do Palacio da Justiça	1.855.951\$229					
3354	Novas construções na Estrada de Ferro Sorocabana	441.292\$114					
3370	Premios para a exportação do fumo	1.576\$890					
3379	Instalação das Escolas profissionais de Rio Claro e Franca	180.079\$745					
3395	Nova Penitenciaría da Capital	400.244\$251					
3397	Serviço de navegação entre Santos e Ubatuba	23.611\$030					
3412	Tumulo para d. Francisca Julia da Silva	15.000\$000					
3418	Despesas de capital da Estrada de Ferro Sorocabana	8.479.520\$000					
3419	Novas construções da Estrada de Ferro Sorocabana	490.032\$135	22.871.504\$289				
<i>Creditos Supplementares</i>							
3330	§ 12.º — Repartição de Aguas e Exgottos	1.000.000\$000					
3333	§ 3.º — Imigração	5.000.000\$000					
3344	§ 6.º — Serviço Agronomico — Serviço de policia sanitaria animal	200.000\$000					
3351	§ 12.º — Repartição de Aguas e Exgottos	1.000.000\$000					
3363	§ 6.º — Serviço agronomico	100.000\$000					
3368	§ 12.º — Repartição de Aguas e Exgottos	216.262\$518					
3381	§ 12.º — Idem, idem	3.017.043\$771					
3404	§ 13.º — Vias Ferrreas de Administração Estadual	951.852\$300					
3406	§ 9.º — Obras Publicas em geral	1.500.000\$000					
3407	§ 10.º — Repartição de Saneamento de Santos	140.000\$000					
3427	§ 9.º — Obras Publicas em geral	400.000\$000					
3441	§ 3.º — Imigração	1.800.000\$000					
	§ 17.º — Estrada de Ferro Sorocabana	1.640.088\$371	16.965.246\$960	39.836.751\$249			
<i>Creditos Supplementares</i>							
3293	Pagamento a Ricardo Azamos	157.156\$210					
3299	Idem a David Pinesstel	5.614\$300					
3300	Idem a Benjamin Barretini	2.600\$280					
3301	Idem a José Chrysostomo de Paiva	7.488\$200					
3298	Idem a d. Iria Figueiredo Daumre	206.476\$664					
	Idem a Guilherme de Andrade Villares	11.048\$200					
	Idem a d. Maria Dias Ferraz	14.609\$200					
	Idem ao dr. Antonio Cesar Netto	2.836\$250					
	Idem ao dr. Julio Soares de Arruda	8.405\$766					
3302	Idem ao dr. Antonio Augusto Cavalloanti de Albuquerque Pessoa	18.895\$327					
3334	Sanatorio para tuberculosos em São José dos Campos	200.000\$000					
1732	Pagamento a d. Maria da Purificação Nabarrete Lopes	46.890\$360					
3377	Responsabilidade do ex-depositario publico de Campinas — Dr. Clovis Egydio de Sousa Aranha	29.450\$558					
	Pagamento ao dr. Manuel Dias de Toledo	22.975\$100					
3388	Idem, a João Duarte	5.005\$800					
3401	Idem, a Joaquim Gomes de Siqueira Reis Junior	8.760\$500					
3402	Idem, a Antonio Ferreira Carneiro	16.523\$200					
3409	Auxilio aos melhoramentos da Capital	6.759.764\$200					
3420	Indemnização à Camara Municipal pela permuta de predios	170.000\$000					
3421	Pagamento ao dr. Pacifico Gomes de Oliveira Lima	6.374\$200					
3319	Idem, a Augusto José da Costa	2.006\$000					
	Idem, a Manuel Cortez Valente e outros	38.287\$981					
3428	Premio a Edu Chaves	30.000\$000					
3431	Pagamento a Cesarino Teixeira de Barros	1.500\$000	7.772.668\$296				
3415							
<i>Creditos Supplementares</i>							
	§ 4.º — Exercicios findos	1.500.000\$000					
	Idem	600.000\$000					
	§ 2.º — Administração e arrecadação de rendas	3.131.908\$581					
	§ 5.º — Reposições e restituções	100.000\$000					
	§ 6.º — Juros diversos	6.819.458\$880					
	§ 7.º — Diferenças de cambio	4.947.097\$327	17.098.864\$797	24.871.533\$093			
							75.818.769\$130

A despesa realizada com creditos supplementares foi a seguinte:

Secretaria do Interior

§ 2.º — Senado	409:945\$894	
§ 3.º — Camara dos Deputados	750:256\$955	
§ 5.º — Almoxarifado	1.834:544\$832	
§ 8.º — Escola Normal da Capital	84:082\$443	
§ 9.º — Escola Normal de Itapetininga	4:180\$860	
§ 11.º — Escola Normal do Braz	178:412\$900	
§ 12.º — Escola Normal de Botucatu'	35:994\$000	
§ 13.º — Escola Normal de Campinas	58:206\$610	
§ 14.º — Escola Normal de Casa Branca	39:292\$286	
§ 15.º — Escola Normal de Guaratinguetá	77:133\$342	
§ 16.º — Escola Normal de Piracicaba	38:671\$870	
§ 17.º — Escola Normal de Pirassununga	52:890\$863	
§ 32.º — Hospicio de Alienados	149:489\$875	
§ 37.º — Soccorros Publicos	1.099:801\$205	4.813:503\$935

Secretaria da Justiça

§ 2.º — Administração da Justiça	4:272\$578	
§ 5.º — Serviço Policial	1.179:757\$957	
§ 6.º — Prisões do Estado	2.013:852\$144	
§ 7.º — Força Publica	1.255:389\$659	4.453:272\$338

Secretaria da Agricultura

§ 3.º — Imigração	6.794:115\$676	
§ 6.º — Serviço agronomico	244:214\$876	
§ 9.º — Obras Publicas	1.899:373\$224	
§ 10.º — Repartição de Saneamento (San- tos)	106:137\$276	
§ 12.º — Repartição de Aguas e Exgottos	4.859:110\$673	
§ 13.º — Vias Ferreas de Administração Estadual	912:880\$573	
§ 17.º — Estrada de Ferro Sorocabana	1.640:088\$371	16.455:920\$669

Secretaria da Fazenda

§ 2.º — Arrecadação de Rendas	3.131:908\$581	
§ 4.º — Exercicios Findos	1.382:613\$519	
§ 5.º — Reposições e Restituições	99:755\$972	
§ 6.º — Juros diversos	6.819:858\$889	
§ 7.º — Diferenças de Cambio	4.947:097\$327	16.381:234\$288
		<u>42.103:931\$230</u>

Despesa Extra-orçamentaria

Secretaria do Interior

Custeio de novas escolas, construção de edificios escolares, ampliação do Hospicio de Alienados, commemoração do centenario da Independencia, etc.	489:042\$423
--	--------------

Secretaria da Justiça

Pagamento do Pessoal da Penitenciaria, novas installações da mesma, etc	462:771\$100
---	--------------

Secretaria da Agricultura

Commemoração do centenario da independencia, nova Penitenciaria da Capital, edificios escolares, construção do Palacio da Justiça, novas construcções da Estrada de Ferro Sorocabana, etc.	13.792:266\$427
--	-----------------

Secretaria da Fazenda

Liquidação de sentenças judiciaes, auxilio á Municipalidade da Capital, etc.	5.274:281\$192
--	----------------

20:018:361\$142

Resumo da despesa por Secretarias

Secretaria do Interior

Creditos orçamentarios	34.847:547\$727	
Creditos supplementares	4.813:503\$935	
Creditos especiaes	489:042\$423	40.150:094\$085

Secretaria da Justiça

Creditos orçamentarios	26.275:596\$325	
Creditos supplementares	4.453:272\$338	
Creditos especiaes	462:771\$100	31.191:739\$763

Secretaria da Agricultura

Creditos orçamentarios	41.510:042\$435	
Creditos supplementares	16.455:920\$669	
Creditos especiaes	13.792:266\$427	71.758:229\$531

Secretaria da Fazenda

Creditos orçamentarios	33.239:545\$128	
Creditos supplementares	16.381:234\$288	
Creditos especiaes	5.274:281\$192	54.895:060\$608
		<u>197.995:023\$987</u>

Despesa do Estado de S. Paulo, nos Exercicios de 1888 a 1921

EXERCICIOS	DESPESA	EXERCICIOS	DESPESA
1888-1889	9.258:590\$780	1905	111.860:684\$473
1889-1890	6.015:086\$796	1906	61.614:855\$592
1890-1891	7.250:803\$997	1907	68.569:960\$004
1891	6.060:265\$946	1908	67.988:640\$851
1892	34.019:752\$076	1909	67.757:577\$102
1893	43.313:010\$412	1910	65.851:701\$310
1894	42.367:728\$823	1911	83.859:847\$924
1895	49.689:523\$777	1912	96.643:449\$415
1896	51.568:072\$033	1913	107.738:246\$256
1897	58:711:992\$318	1914	100.159:860\$773
1898	54.787:497\$922	1915	93.697:072\$023
1899	36.749:274\$190	1916	87.444:201\$178
1900	36.297:974\$562	1917	97.794:093\$300
1901	45.692:059\$610	1918	103.746:661\$832
1902	40.912:696\$419	1919	110.902:106\$227
1903	40.742:990\$452	1920	174.665:071\$697
1904	35.872:995\$655	1921	197.995:023\$987

AUXÍLIOS E SUBVENÇÕES

PAGOS NO EXERCÍCIO DE 1921

<i>Agudos</i> — Hospital de Misericórdia	7:000\$000
<i>Amparo</i> — Asylo de Mendicidade	4:000\$000
Asylo de Morpheticos "S. Lazaro"	1:600\$000
Hospital "Anna Cintra"	12:000\$000
Hospital Gremio Portuguez	4:000\$000
Sociedade S. Vicente de Paulo	1:000\$000
<i>Angatuba</i> — Asylo de Morpheticos	1:500\$000
<i>Aparecida do Norte</i> — Asylo S. Vicente de Paulo	—
— Conferencia S. Vicente de Paulo	—
<i>Araraquara</i> — Asylo de Mendicidade	1:500\$000
Hospital de Misericórdia	15:000\$000
<i>Araras</i> — Santa Casa de Misericórdia	8:000\$000
<i>Arcias</i> — Santa Casa de Misericórdia	4:000\$000
<i>Atibaia</i> — Conferencia S. Vicente de Paulo	1:000\$000
Santa Casa de Misericórdia	3:000\$000
<i>Avaré</i> — Santa Casa de Misericórdia	7:500\$000
Casa Pia	5:000\$000
<i>Bananal</i> — Casa dos Pobres	3:000\$000
Conferencia S. Vicente de Paulo	1:000\$000
Santa Casa de Misericórdia	—
<i>Bariry</i> — Conferencia S. Vicente de Paulo	1:000\$000
<i>Barretos</i> — Santa Casa de Misericórdia	—
<i>Batataes</i> — Sociedade S. Vicente de Paulo	1:000\$000
Santa Casa de Misericórdia	10:000\$000
<i>Baurú</i> — Hospital Sociedade Beneficente Portugueza	—
Santa Casa de Misericórdia	10:000\$000
<i>Bebedouro</i> — Santa Casa de Misericórdia	3:500\$000
<i>Botucatu</i> — Assistencia aos Morpheticos	1:000\$000
Casa S. Vicente de Paulo	5:000\$000
Santa Casa de Misericórdia	10:000\$000
<i>Bragança</i> — Associação Damas de Caridade	2:000\$000
Conferencia S. Vicente de Paulo	1:000\$000
Obra Preservação dos Tuberculosos	3:000\$000
Santa Casa de Misericórdia	8:000\$000
Asylo de Mendicidade S. Vicente de Paulo	1:000\$000
<i>Brotas</i> — Asylo e Créche "Analia Franco"	1:500\$000
Conferencia S. Vicente de Paulo	1:000\$000
<i>Capital</i> — Abrigo Santa Maria	5:000\$000
Associação Brasileira de Escoteiros	12:000\$000
Associação Estradas de Rodagem	12:000\$000
Associação Feminina Instructiva	10:000\$000
Associação Paulista Sanatorios Populares	6:000\$000
Albergues Nocturnos	5:000\$000
Asylo Bom Pastor	12:000\$000
Asylo de Orphams "N. S. Auxiliadora"	10:000\$000
Casa Pia S. Vicente de Paulo	3:000\$000
Casa Divina Providencia	5:000\$000

AUXÍLIOS E SUBVENÇÕES (Continuação)

<i>Capital</i> — Camara Syndical de Corretores	8:000\$000
Centro Academico “Onze de Agosto”	3:000\$000
Crèche “Baroneza de Limeira”	10:000\$000
Colonia Regeneradora “D. Romualdo”	8:000\$000
Cruz Vermelha Brasileira	10:000\$000
Dispensario “Clemente Ferreira”	6:000\$000
Escolas Profissionaes Salesianas	12:000\$000
Externato’ Sanita Cecilia	3:000\$000
Escola de Pharmacia	18:000\$000
Escolas da Liga Nacionalista	12:000\$000
Gremio “Oswaldo Cruz”	3:000\$000
Gremio Polytechnico	1:500\$000
Gotta de Leite	3:000\$000
Hospital de Crianças	10:000\$000
Hospital de Caridade	4:000\$000
Hospital Samaritano	5:000\$000
Hospital Humberto I	8:000\$000
Instituto Historico e Geographico	6:000\$000
Instituto “Rodrigues Alves”	12:000\$000
Instituição “Sagrada Familia”	2:400\$000
Loja Sete de Setembro	24:000\$000
Lyceu Sagrado Coração de Jesus	20:000\$000
Maternidade	30:000\$000
Maternidade Santa Maria	4:000\$000
Orphanato Christovam Colombo	23:000\$000
Hospital Ophthalmico Morro Vermelho	10:000\$000
Polyclinica	12:000\$000
Sociedade Hippica Paulista	10:000\$000
Sociedade Medicina e Cirurgia	3:000\$000
Santa Casa de Misericordia	999:999\$996
Associação Paulista de Assistencia Escolar	10:000\$000
Asylo S. José do Belém	3:000\$000
<i>Caçapava</i> — Albergue Nocturno	500\$000
Hospital de Misericordia	5:000\$000
Sociedade S. Vicente de Paulo	1:000\$000
<i>Cachoeira</i> — Conferencia S. Vicente de Paulo	1:000\$000
Santa Casa de Misericordia	3:000\$000
<i>Campinas</i> — Asylo de Invalidos	2:000\$000
Asylo de Orphans	7:000\$000
Circolo Italiani Uniti	2:000\$000
Escola de Commercio “Bento Quirino”	3:000\$000
Hospital de Morpheticos	5:000\$000
Maternidade	3:000\$000
Lyceu de Artes e Officios	6:000\$000
Sociedade Feminina Assistencia á Infancia	4:000\$000
Sociedade Amiga dos Pobres	1:500\$000
Sociedade S. Vicente de Paulo	2:000\$000
Santa Casa de Misericordia	50:000\$000
<i>Capivary</i> — Santa Casa de Misericordia	3:000\$000
<i>Cananéa</i> — Santa Casa de Misericordia	2:500\$000

AUXÍLIOS E SUBVENÇÕES (Continuação)

<i>Casa Branca</i> — Hospital das Crianças	1:300\$000
Associação Protectora Morpheticos	1:500\$000
Santa Casa de Misericordia	10:000\$000
<i>Cruzeiro</i> — Casa dos Pobres	1:500\$000
Conferencia S. Vicente de Paulo	1:000\$000
Santa Casa de Misericordia	3:000\$000
<i>Cunha</i> — Conferencia S. Vicente de Paulo	1:000\$000
Santa Casa de Misericordia	6:000\$000
<i>Cravinhos</i> — Santa Casa de Misericordia	—
<i>Descalvado</i> — Asylo de Morpheticos	1:000\$000
Asylo de Orphams	4:000\$000
Santa Casa de Misericordia	8:000\$000
<i>Dous Corregos</i> — Santa Casa de Misericordia	8:000\$000
<i>E. S. do Pinhal</i> — Associação Propaganda da Instrucção	1:800\$000
Asylo de Mendicidade	1:500\$000
Santa Casa de Misericordia	10:000\$000
Sociedade Beneficente dos Morpheticos	1:500\$000
<i>Faxina</i> — Asylo de Mendicidade	2:000\$000
Santa Casa de Misericordia	9:000\$000
<i>Franca</i> — Irmandade S. Vicente de Paulo	2:500\$000
Santa Casa de Misericordia	12:500\$000
<i>Guaratinguetá</i> — Associação S. Vicente de Paulo	1:000\$000
Asylo de Mendicidade	4:000\$000
Orphanato Purissimo Coração	3:000\$000
Santa Casa de Misericordia	32:000\$000
<i>Guarehy</i> — Asylo de Morpheticos	1:500\$000
<i>Guariba</i> — Sociedade Beneficente	—
<i>Iguape</i> — Conferencia S. Vicente de Paulo	1:500\$000
Hospital "Feliz Lembrança	8:000\$000
<i>Iporanga</i> — Conferencia S. Vicente de Paulo	1:000\$000
<i>Itapetininga</i> — Asylo S. Vicente de Paulo	1:500\$000
Asylo da Sociedade São Lazaro	5:000\$000
Sociedade Beneficente	6:000\$000
<i>Itapira</i> — Conferencia S. Vicente de Paulo	1:500\$000
Santa Casa de Misericordia	6:000\$000
<i>Itararé</i> — Sociedade Protectora Morpheticos	1:000\$000
Santa Casa de Misericordia	2:500\$000
<i>Itatiba</i> — Asylo S. Vicente de Paulo	1:500\$000
Santa Casa de Misericordia	3:000\$000
<i>Itú</i> — Hospital de Morpheticos	3:000\$000
Asylo de Mendicidade	1:500\$000
Santa Casa de Misericordia	6:000\$000
<i>Jaboticabal</i> — Hospital de Lazaros	1:600\$000
Hospital de Santa Isabel	12:500\$000
<i>Jacarehy</i> — Centro Operario	1:000\$000
Conferencia S. Vicente de Paulo	1:000\$000
Santa Casa de Misericordia	5:000\$000
<i>Jahú</i> — Asylo de N. S. da Conceição	6:000\$000
Commissão Regional Escozeiros	1:000\$000
Conferencia S. Vicente de Paulo	2:000\$000

AUXÍLIOS E SUBVENÇÕES (Continuação)

<i>Jahú</i> — Hospital de Morpheticos	3:000\$000
Santa Casa de Misericordia	24:000\$000
<i>Jambeiro</i> — Conferencia de S. Vicente de Paulo	500\$000
<i>Jardinopolis</i> — Santa Casa de Misericordia	500\$000
<i>Joanopolis</i> — Santa Casa de Misericordia	—
<i>Jundiaby</i> — Associação Protectora dos Morpheticos	3:000\$000
Associação Damas de Caridade	1:000\$000
Asylo Mendicidade “Barão do Rio Branco”	1:500\$000
Hospital S. Vicente de Paulo	6:000\$000
<i>Limeira</i> — Santa Casa de Misericordia	10:000\$000
<i>Lorena</i> — Assistencia Escolar	500\$000
Asylo Pobres de S. José	6:000\$000
Conferencia São Vicente de Paulo	2:000\$000
Escola Agricola “Coronel José Vicente”	2:000\$000
Santa Casa de Misericordia	25:000\$000
Escola Profissional “Patrocinio S. José”	3:000\$000
<i>Mococa</i> — Asylo de Mendicidade	1:500\$000
Santa Casa de Misericordia	10:000\$000
<i>Mogy das Cruzes</i> — Sociedade Beneficente	5:000\$000
<i>Mogy Guassú</i> — Santa Casa de Misericordia	3:000\$000
<i>Mogy Mirim</i> — Asylo de Mendicidade	1:500\$000
Conferencia S. Vicente de Paulo	1:250\$000
Santa Casa de Misericordia	10:000\$000
<i>Mattão</i> — Santa Casa de Misericordia	1:000\$000
<i>Monte Alto</i> — Santa Casa de Misericordia	—
<i>Palmeiras</i> — Santa Casa de Misericordia	4:000\$000
<i>Parahybuna</i> — Hospital de Misericordia	5:000\$000
Orphanato Santo Antonio	1:000\$000
<i>Parnahyba</i> — Santa Casa de Misericordia	4:000\$000
<i>Patr. do Sapucahy</i> — Santa Casa de Misericordia	3:000\$000
<i>Pederneiras</i> — Santa Casa de Misericordia	—
<i>Pindamonhangaba</i> — Associação Damas de Caridade	1:000\$000
Asylo de Mendicidade	1:500\$000
Conferencia S. Vicente de Paulo	1:000\$000
Escola de Pharmacia	12:000\$000
Santa Casa de Misericordia	16:000\$000
<i>Pinheiros</i> — Santa Casa de Misericordia	2:500\$000
<i>Piracaia</i> — Conferencia S. Vicente de Paulo	1:000\$000
Santa Casa de Misericordia	2:000\$000
<i>Pirajú</i> — Hospital de Misericordia	5:000\$000
<i>Piracicaba</i> — Asylo de Velhices e Mendicidade	3:000\$000
Asylo de Morpheticos	2:000\$000
Asylo de Orphams	1:500\$000
Conferencia S. Vicente de Paulo	1:500\$000
Hospital de Alienados	1:000\$000
Hospital de Lazaros	2:500\$000
Sanatorio S. Luiz	5:000\$000
Santa Casa de Misericordia	10:000\$000
<i>Pirassununga</i> — Asylo de Mendicidade	1:500\$000
Santa Casa de Misericordia	8:000\$000

AUXÍLIOS E SUBVENÇÕES (Continuação)

<i>Piratininga</i> — Santa Casa de Misericórdia	8:000\$000
<i>Porto Ferreira</i> — Hospital de Isolamento	—
<i>Porto Feliz</i> — Santa Casa de Misericórdia	3:000\$000
<i>Queluz</i> — Santa Casa de Misericórdia	3:000\$000
<i>Redenção</i> — Sociedade S. Vicente de Paulo	1:000\$000
<i>Rio Claro</i> — Asylo S. Vicente de Paulo	1:500\$000
<i>Rio Claro</i> — Gabinete Literario	500\$000
Hospital de Lazaros	6:000\$000
<i>Rio de Janeiro</i> — Centro Paulista	15:000\$000
<i>Ribeirão Preto</i> — Sociedade Amiga dos Pobres	45:000\$000
Sociedade S. Vicente de Paulo	1:500\$000
Santa Casa de Misericórdia	1:000\$000
<i>Rio Preto</i> — Santa Casa de Misericórdia	50:000\$000
<i>Santos</i> — Assoc. Protectora Infancia Desvalida	—
Asylo de Mendicidade	20:000\$000
Asylo dos Invalidos	1:500\$000
Conferencia S. Vicente de Paulo	1:000\$000
Gotta de Leite	1:600\$000
Loja Fraternidade	3:000\$000
Santa Casa de Misericórdia	1:000\$000
Sociedade Amiga dos Pobres	100:000\$000
<i>Santo Amaro</i> — Hospital de Misericórdia	1:000\$000
Escola do bairro do Parelheiro	5:000\$000
<i>Santa Cruz do Rio Pardo</i> — Santa Casa de Misericórdia	1:800\$000
<i>S. Bento do Sapucahy</i> — Santa Casa de Misericórdia	5:000\$000
<i>Santa Isabel</i> — Conferencia S. Vicente e Paulo	3:500\$000
<i>Santa Rita</i> — Santa Casa de Misericórdia	1:000\$000
<i>S. Carlos</i> — Associação Protectora dos Lazaros	6:000\$000
Conferencia S. Vicente de Paulo	2:000\$000
Santa Casa de Misericórdia	1:500\$000
<i>São Manoel</i> — Hospital S. Vicente de Paulo	17:500\$000
<i>S. João da Boa Vista</i> — Associação de S. Vicente de Paulo	4:000\$000
Loje Templarios da Justiça	1:200\$000
Santa Casa de Misericórdia	1:000\$000
<i>S. João da Bocaina</i> — Santa Casa de Misericórdia	12:500\$000
<i>S. José do Rio Pardo</i> — Asylo de Mendicidade	8:000\$000
<i>S. José do Rio Pardo</i> — Asylo de Mendicidade	1:000\$000
Santa Casa de Misericórdia	10:000\$000
<i>S. José dos Campos</i> — Conferencia S. Vicente de Paulo	1:000\$000
Hospital de Misericórdia	5:000\$000
<i>S. José do Barreiro</i> — Sociedade Beneficente Municipal	2:500\$000
<i>S. Pedro</i> — Associação S. Vicente de Paulo	1:500\$000
Associação Damas de Caridade	1:000\$000
Santa Casa de Misericórdia	6:000\$000
<i>S. Roque</i> — Conferencia S. Vicente de Paulo	1:000\$000
Hospital de Misericórdia	2:500\$000
<i>S. Sebastião</i> — Conferencia S. Vicente de Paulo	1:000\$000
<i>S. Simão</i> — Asylo de Infancia Desvalida “Dr. José Julio”	1:500\$000
Santa Casa de Misericórdia	8:000\$000
<i>S. Vicente</i> — Conferencia de S. Vicente de Paulo	1:000\$000

AUXÍLIOS E SUBVENÇÕES (Continuação)

<i>S. Luiz do Parahitinga</i> — Santa Casa de Misericordia	5:000\$000
<i>Sapucahy</i> — Collegio “Jesus, Maria, José”	3:000\$000
<i>Serra Negra</i> — Hospital “Rosa de Lima”	1:500\$000
<i>Silveiras</i> — Hospital de Misericordia	2:500\$000
<i>Sorocaba</i> — Associação Protectora dos Insanos	3:000\$000
Asylo S. Vicente de Paulo	3:000\$000
Asylo de Orphans “Santo Agostinho”	1:500\$000
Escola Loja Perseverança III	1:000\$000
<i>Sorocaba</i> — Hospital dos Morpheticos	1:500\$000
Santa Casa de Misericordia	9:000\$000
<i>Sertãozinho</i> — Santa Casa de Misericordia	5:000\$000
<i>Socorro</i> — Hospital de Misericordia	6:000\$000
<i>Tatuhy</i> — Santa Casa de Misericordia	3:000\$000
Sociedade Beneficente dos Morpheticos	3:000\$000
<i>Taquaritinga</i> — Santa Casa de Misericordia	3:500\$000
<i>Taubaté</i> — Albergue Nocturno	600\$000
Associação S. Vicente de Paulo	1:500\$000
Associação Damas de Caridade	1:000\$000
Asylo Meninas de S. José	6:000\$000
Dispensario Santa Veronica	2:000\$000
Lyceu Artes e Officios	3:000\$000
Santa Casa de Misericordia	50:000\$000
Sociedade Protectora e Asylo	9:000\$000
<i>Tieté</i> — Santa Casa de Misericordia	7:000\$000
<i>Ubatuba</i> — Santa Casa de Misericordia	3:000\$000
<i>Xiririca</i> — Santa Casa de Misericordia	1:250\$000
Total	2.551:899\$996

Contabilidade, 1.^a Secção, 16 de Maio de 1922.

Romeu Amaral, 3.^o Escripturario.

Jose Mascarenhas, Chefe de Secção, substituto.

Despesa com a arrecadação das Rendas

PORCENTAGENS

Recebedoria da Capital	662:857\$428
Recebedoria de Santos	382:457\$813
Recebedoria de Campinas	69:292:410

Collectorias:

Agudos	12:528\$153
Albuquerque Lins	11:926\$538
Altinópolis	7:203\$764
Amparo	23:238\$880
Angatuba	7:787\$662
Anhemby	3:229\$365
Apiahy	4:210\$220
Araçariguama	2:104\$473
Araraquara	22:790\$760
Araras	14:210\$223
Arêas	6:808\$972
Ariranha	13:272\$350
Assis	14:254\$535
Atibaia	13:336\$193
Avaré	15:844\$490
Bananal	8:950\$424
Bariry	18:661\$065
Barretos	29:017\$918
Batataes	14:849\$479
Bauru'	21:009\$237
Bebedouro	16:927\$688
Bica de Pedra	14:692\$055
Bôa Esperança	8:446\$569
Botucatu'	20:075\$330
Bragança	17:564\$200
Barra Bonita	8:541\$565
Brodowski	10:353\$210
Brotas	13:469\$180
Buquira	1:868\$006
Cabreuva	4:694\$400
Caçapava	11:708\$652
Cachoeira	12:947\$405
Caconde	14:791\$100
Cajuru'	12:596\$130
Campo Largo	6:458\$851
Campos Novos	19:373\$922
Cananéa	4:975\$967
Capão Bonito	7:159\$969
Capivary	14:831\$885
Casa Branca	17:870\$935
Catandulva	15:838\$897
Cerqueira Cesar	10:575\$835
Conceição de Itanhaem	6:692\$215
Conchas	7:818\$606

(CONTINUA)

Despesa com a arrecadação das Rendas (Continuação)

Cotia	6:127\$400
Crawinhos	12:089\$459
Cruzeiro	12:420\$833
Cunha	5:595\$855
Descalvado	13:422\$731
Dois Corregos	11:416\$347
Dourados	8:278\$011
Espirito Santo do Pinhal	17:804\$666
Fartura	7:855\$370
Faxina	13:099\$002
Franca	20:566\$825
Guararema	3:599\$775
Guaratinguetá	22:083\$666
Guarehy	4:278\$825
Guariba	8:326\$044
Guarulhos	10:668\$275
Ibitinga	12:434\$934
Igarapava	13:728\$226
Iguape	14:182\$241
Indaiatuba	9:046\$905
Ipaussu'	7:904\$096
Iporanga	1:824\$610
Itaberá	4:452\$442
Itajoby	14:535\$906
Itapeçerica	6:779\$561
Itapevíninga	16:779\$610
Itapira	14:452\$015
Itapólis	17:314\$660
Itaporanga	8:680\$670
Itararé	7:577\$691
Itatiba	13:406\$795
Itu'	17:444\$500
Ituverava	14:432\$180
Jaboticabal	22:948\$518
Jacarehy	12:446\$209
Jacutinga ou Avahy	12:807\$836
Jahu'	33:177\$129
Jambeiro	3:558\$865
Jardinópolis	12:164\$793
Joanópolis	8:385\$905
Jundiahy	19:616\$395
Juquery	6:049\$290
Lagoinha	2:549\$485
Laranjal	9:521\$937
Leme	8:508\$782
Lençóes	21:545\$846
Limeira	15:503\$165
Lorena	13:815\$524
Mattão	16:334\$872
Mineiros	5:418\$030
Mocóca	16:121\$990
Mogy das Cruzes	17:218\$310

Despesa com a arrecadação das Rendas (Continuação)

Mogy Guassu'	10:337\$378
Mogy Mirim	16:640\$820
Monte Alegre	14:622\$383
Monte Alto	20:326\$667
Monte Azul	14:382\$100
Monte Mór	8:966\$685
Natividade	3:915\$237
Nazareth	5:706\$990
Novo Horizonte	15:127\$248
Orlandia	18:959\$017
Ourinhos	7:159\$561
Palmeiras	8:483\$784
Palmital	9:316\$048
Parahybuna	8:201\$735
Parnahyba	7:211\$490
Patrocínio do Sapucahy	7:871\$535
Pederneiras	15:979\$998
Pedreira	7:223\$907
Pennapolis	27:449\$571
Pereiras	4:640\$030
Piedade	5:962\$745
Pilar	4:473\$170
Pindamonhangaba	12:618\$500
Pinheiros	2:972\$612
Piracicaba	24:952\$750
Piracaia	10:462\$350
Piraju'	14:690\$483
Pirajuhy	16:127\$735
Pirassununga	15:522\$649
Piratininga	12:199\$382
Pitangueiras	12:807\$000
Platina	5:540\$597
Porto Ferreira	5:534\$314
Porto Feliz	9:496\$778
Queluz	8:739\$155
Redenção	2:520\$048
Ribeira	2:881\$617
Ribeirão Bonito	12:345\$164
Ribeirão Preto	25:037\$249
Rio Bonito	8:353\$590
Rio Claro	21:801\$906
Rio das Pedras	9:531\$151
Rio Preto	33:640\$223
Sallesopolis	3:905\$445
Salto	10:373\$781
Salto Grande	9:579\$221
Santa Adelia	13:836\$242
Santa Barbara	7:924\$198
Santa Barbara do Rio Pardo	4:955\$781
Santa Branca	4:658\$130
Santa Cruz do Rio Pardo	18:413\$314
Santa Isabel	7:746\$700

Despesa com a arrecadação das Rendas (Continuação)

Santa Rita do Passa Quatro	11:043\$993	
Santa Rosa	9:997\$605	
San ^{to} Amaro	17:071\$870	
Santo Antonio da Alegria	7:626\$924	
Santo Antonio da Boa Vista	2:851\$492	
São Bento do Sapucahy	11:789\$640	
São Bernardo	17:508\$765	
São Carlos	23:749\$814	
São João da Boa Vista	20:742\$030	
São João da Bocaina	12:330\$114	
São João do Itatinga	4:472\$328	
São Joaquim	11:205\$010	
São José do Barreiro	10:048\$336	
São José do Rio Pardo	20:605\$100	
São José dos Campos	13:546\$735	
São Luiz	7:974\$627	
São Manoel	17:927\$390	
São Miguel Archanjo	5:216\$844	
São Pedro	10:126\$570	
São Pedro do Turvo	5:456\$095	
São Roque	12:691\$267	
São Sebastião	4:183\$560	
São Simão	14:003\$977	
São Vicente	17:253\$725	
Sarapuhy	2:876\$436	
Serra Negra	14:676\$900	
Sertãozinho	17:303\$800	
Silveiras	6:915\$159	
Socorro	13:383\$800	
Sorocaba	18:799\$292	
Tabapuan	11:861\$479	
Tambahu'	10:850\$306	
Taquaritinga	19:551\$159	
Tatuhy	15:450\$750	
Taubaté	15:387\$723	
Tieté	14:638\$900	
Tremembé	8:788\$900	
Ubatuba	3:127\$135	
Una	7:465\$982	
Villa Bella	4:989\$905	
Villa Olympia	26:012\$385	
Viradouro	14:039\$000	
Xiririca	7:489\$312	2 290:968\$580
Vencimentos fixos ao pessoal das Recebedorias, exactores de quinta classe e guardas fiscaes	427:159\$133	
Diversas despesas	1.808:656\$330	
	<u>5.641:391\$694</u>	

3.^a Secção da Directoria de Despesa, em 22 de Maio de 1922.

J. Coimbra de Macedo

José de Mello Franco, Chefe de Secção.

Balanço do Activo

ACTIVO

Bens do Estado		
Valor dos escripturados até o encerramento do exercicio:		
Proprios do Estado	337.272:894\$265	
Apolices, titulos e outros valores	2.881:660\$290	340.154:554\$555
Divida activa		
Saldo da escripturada até o encerramento do exercicio		120.786:160\$802
Saldos para o exercicio de 1922		
Em bancos — disponiveis	51.932:469\$042	
Em bancos — para o serviço da divida externa	5.633:652\$068	
Em bancos — diversos saldos	5.579:569\$336	
No Thesouro Nacional — para o serviço da defesa do Café	15.000:000\$000	
Em poder de Estradas de Ferro	269:722\$058	
Na Caixa da Sobretaxa	1:911\$900	
Em moeda corrente	21.434:844\$449	99.882:168\$853
Saldo das caixas economicas, applicado de accôrdo com a lei n. 1544 de 30 de dezembro de 1916		40.736:172\$600
Contas de compensação no passivo		
Contractos de hypothecas recebidos	1.693:500\$000	
Caixa de valores em caução e deposito	4.275:533\$699	
Caixa de apolices a substituir	335:000\$000	
Caixa de obrigações a substituir.	27.000:000\$000	
Caixa de sello do Estado	32.254:564\$300	
Banco do Brasil — c/. caução	10.000:000\$000	75.558:597\$999
		677.117:654\$809
		677.117:654\$809

e Passivo em 1921

PASSIVO

Divida fundada do Estado		
Externa — Saldo dos empréstimos em circulação, conforme demonstração separada	201.008:535\$153	
Interna — Saldo das apólices e obrigações em circulação, conforme demonstração separada	266.583:000\$000	467.591:535\$153
Divida fluctuante		
Valor nominal das notas promissórias do Tesouro, em circulação em 31 de Dezembro	30.497:470\$420	
Bancos e Correspondentes — Saldos credores	472:748\$631	30.970:219\$051
Creditos de instituições diversas		
Caixas Economicas Estaduaes	42.363:117\$882	
Caixa Beneficente dos Funcionarios Publicos	288:825\$085	
Cofre de Orphams	8.350:681\$291	
Montepio dos Magistrados	2:174\$089	
Bens de ausentes	573:480\$205	
Depositos	30.763:384\$629	
Sociedade Promotora da Defesa do Café	277:054\$138	82.618:717\$319
Operações da valorização		
Empréstimo Federal de libras 3.000.000 Saldo em debito, libras 569.190, ao cambio de 16		8.537:850\$000
Patrimonio do Estado		
Activo liquido ao encerrar-se o exercicio		11.840:735\$287
Contas de compensação no activo		
Garantias hypothecarias	1.693:500\$000	
Depositos e cauções	4.275:533\$699	
Portadores de cautelas de apólices	335:000\$000	
Portadores de cautelas de obrigações	27.000:000\$000	
Sello do Estado	32:254:564\$300	
Caução em notas promissórias do Tesouro	10.000:000\$000	75.558:597\$999
		677.117:654\$809

em 18 de Abril de 1922.

F. d'Auria, Director.

Patrimonio do Estado —

DEBITO

TITULOS	QUANTIAS PARCIAES	TOTAES
Deficit do Exercicio		
Excesso de despesa sobre a renda, demonstrado como segue:		
Renda do Estado		
Ordinaria	142.672:841\$806	
Extraordinaria	17.907:491\$657	160.580:333\$463
Despesa do Estado		
Secretaria do Interior	40.150:094\$085	
Secretaria da Justiça	31.191:639\$763	
Secretaria da Agricultura	74.758:229\$531	
Secretaria da Fazenda	51.895:060\$608	197.995:023\$987
		37.414:690\$524
Serviço dos Empréstimos de 1907 e 1913		
Despendido com o serviço destes empréstimos.	—	5.854:109\$554
Serviço do Empréstimo de 1921		
Despendido com juros, commissões, etc., neste empréstimo	—	12.623:842\$049
Diferença na Emissão do Empréstimo Externo de 1921		
Diferença entre o valor nominal e o preço de emissão.	—	15.082:200\$000
Diferença na Emissão do Empréstimo Interno de 1921		
Diferença entre o valor nominal e o de emissão	—	11.551:440\$000
Divida Activa		
Recolhimento da Cia. Melhoramentos de Monte Alto	3:600\$000	
Rectificação do debito do Governo Allemão, proveniente de diferenças de cambio com o deposito na Casa I. Bleichröder, de Berlim	42.443:554\$990	42.447:154\$990
Valores do Estado		
Apolices estaduaes sorteadas para amortização	252:000\$000	
Idem	52:500\$000	304:500\$000
		125.277:937\$117
Saldo para o Exercicio de 1922	—	11.840:735\$287
		137.118:672\$404

Demonstração desta conta no Exercício de 1921

CREDITO

TITULOS	QUANTIAS PARCIAES	TOTAES
Sobretaxa Francos		
Liquido producto da sobretaxa arrecadada	—	22.035:773\$609
Valores do Estado		
357 apolices estaduaes que se achavam caucionadas no Thesouro em nome de J. Azevedo e Cia., e que revertera- ram a favor do Estado	270:000\$000	
6 apolices estaduaes da 9. ^a serie, que constituiam a fiança do ex-collector de Baurú — Paulino Jardim Vieira e que reverteram a favor do Estado	6:000\$000	276:000\$000
Divida activa		
Divida da Camara Municipal de Pirajú	—	250:000\$000
Divida Externa Fundada		
Amortisação nos seguintes emprestimos:		
J. Henry Schröder & Cia. — 1888 £s. 37.500-0-0	333:333\$333	
London Brazilian Bank — 1904 " 37.000-0-0	328:930\$000	
Dresdner Bank — 1905 " 75.600-0-0	672:000\$000	
Société Générale e Banque de Paris et des Pays Bas " 19.246-0-7	171:075\$804	
	<u>169.346-0-7</u>	
Rectificação dos saldos dos emprestimos para o cambio de 27	5:242\$935	1.510:582\$072
Proprios do Estado		
Valor dos incorporados no Exercício	—	514:363\$720
Divida Interna Fundada		
Amortização na divida interna, como segue:		
Apolices da 3. ^a série	39:000\$000	
" " 4. ^a "	29:500\$000	
" " 5. ^a "	29:500\$000	
" " 6. ^a "	49:000\$000	
" " 7. ^a "	190:000\$000	
" " 8. ^a "	62:000\$000	
" " 9. ^a "	38:000\$000	
" " 10. ^a "	809:500\$000	
" " 11. ^a "	17:000\$000	
" " 12. ^a "	315:000\$000	
" do Auxilio Agricola	170:000\$000	1.748:500\$000
		26.335:219\$401
Saldo do Exercício de 1920	—	110.783:453\$003
		137.118:672\$404

PROPRIOS DO ESTADO

NATUREZA	VALORES	
	PARCIAES	TOTAES
Estrada de Ferro Sorocabana	142.651:621\$710	
Estrada de Ferro Fumilense	3.736:534\$122	
Estrada de Ferro Campos do Jordão	3.000:000\$000	
Tramway da Cantareira	2.326:015\$300	151.714:171\$132
Abastecimento de Aguas e Exgottos	—	67.919:448\$160
Installações electricas de Juquery	—	575:000\$000
Mananciaes dos Pilões	—	2.500:000\$000
Propriedades no Rio de Janeiro	—	225:000\$000
" na Capital	—	51.273:494\$835
" em Santos	—	12.181:678\$440
" em Campinas	—	1.249:176\$200
" no interior do Estado	—	42.498:287\$298
Serviços de Agua da City of Santos	—	7.136:638\$200
Total	—	337.272:894\$265

Directoria de Contabilidade, 1.^a Secção, 6 de Maio de 1922.

José Mascarenhas, Chefe de Secção, substituto.

Relação dos Estado no Exercício de 1921

LOCALIDADES	TRANSMITTENTES	VALOR
Itanhaen	Diversos lotes de terreno em Itanhaem doado a Camara Municipal de Itanhaen	200\$000
Capital	Um terreno á avenida do Estado	1:000\$000
Capital	971.92, m2 00 de terreno em Independencia, — um com 644	7:775\$560
Capital	Um terreno com a duatehy, comprado de Domingos Tamanduatehy	15:000\$000
Capital	Um terreno com a go do correngo outro com Em	5:920\$000
Ribeirão Preto .	Um terreno medido aos fundos, terreno, com a qual	5:000\$000
Cananéa	Uma area de terreno direito com a	200\$000
Olympia	Um predio em consueira e o repellido pelo Estado	19:613\$000
Ituverava	Um terreno á rua Estrada e medido doado ao Estado	1:000\$000
Araras	Uma faixa de terreno do todo o terreno	200\$000
Franca	Uma area de terreno 20, m0; pelo lado	200\$000
Orlandia	Um terreno, proximo de ambos ao Estado	200\$000
Porto Feliz . . .	Tres faixas de terras adquiridas pelo	12:500\$000
Faxina	Uma agua nascente bemfeitorias, doado	3:000\$000
Mogy das Cruzes.	Um terreno com a Estrada de Perdidos direitos de um	20:00\$000
Campinas	Um terreno á Villa	6:000\$000
Capital	Um terreno de forma	300:000\$000
Pirajuhy	Um terreno á Avenida doado ao Estado	1:000\$000
Capital	Um terreno com a 14-A, doado ao	94:745\$000
Rio Preto	Um terreno correspondente a Avenidas 6 e 8,	1:000\$000
Catanduva	Um terreno com 40, m Estado	1:000\$000
Capital	Um terreno situado com a area de 1	11:310\$160
Rio Preto	Um terreno situado por 50m0 de frente	500\$000
Jundiaby	Um terreno com a	6:000\$000
Botucatu	Um terreno á Avenida foi construido o	1:000\$000
Saldo do Exercício de 1920		514:363\$720
		336.758:530\$545
		337.272:894\$265

Relação dos Proprios incorporados ao Patrimonio do Estado no Exercicio de 1921

LOCALIDADES	DESCRIÇÃO	TRANSMITTENTES	VALOR
Itanhaem . . .	Diversos lotes de terrenos, numeros 1, 2, 3, 4, e 6 da quadra 40-A, da planta da cidade de Itanhaem doados ao Estado.	Camara Municipal de Itanhaem	200\$000
Capital . . .	Um terreno á avenida da Estação, medindo 20,m 10 de frente e 20,m 0 de fundos, doado ao Estado	Julio de Andrade Silva e sua mulher	1:000\$000
Capital . . .	971.92,m2 00 de terreno necessario a estabelecer uma melhor correspondencia da Avenida Independencia, com a rua Leaes Paulistanos, area esse dividida em dois lotes, sendo — um com 643,m2 75 e outro como 328,m2 17, adquiridos pelo Estado	Adolpho Wainsberg e sua mulher	7:775\$560
Capital . . .	Um terreno com a area de 12.570,m2 00 e necessario ao prolongamento do canal do Tamanduatehy, confrontando com a rua Costa Aguiar, com terrenos que a adquirente comprou de Domingos Rivaldi, destinados ao Canal e Avenida do Ipiranga, ao canal do Tamanduatehy e á Avenida dos Estados, doada ao Estado	D. Francisca Paes de Barros, viuva	15:000\$000
Capital . . .	Um terreno com a area de 740,m2 00, necessario a construção do Canal e Avenida, ao largo do correjo Ipiranga, confrontando pela frente com a rua Leaes Paulistanos, de outro com Emilio Mariani, adquirido pelo Estado	Affonso Gaddini e sua mulher	5:920\$000
Ribeirão Preto	Um terreno medindo 43,m50 de frente para a rua Major Gandra, por 54,m0 da frente aos fundos, tendo fórma rectangular, confrontando de um lado com a rua Dr. Mariano, com a qual faz esquina, doado ao Estado	Camara Municipal de Ribeirão Preto	5:000\$000
Cananéa . . .	Uma area de terreno com 4 400,2 00 confrontando na frente com a rua das Flores, do lado direito com a travessa dos Passos, doada ao Estado	Camara Municipal de Cananéa	200\$000
Olympia . . .	Um predio em construção iniciada á rua Floriano Peixoto, esquina da rua Capm. Nogueira e o respectivo terreno que mede 44,m0 de frente por 44,m0 de fundos, adquirido pelo Estado	Padre Gasparino Dantas e o Diocese de S. Carlos.	19:613\$000
Ituverava . . .	Um terreno á rua Barão de Rio Branco, esquina da rua 7 de Setembro, tendo forma quadrada e medindo 50,m0 de frente para cada uma dessas ruas ou sejam 2.500,m2 00. doado ao Estado	Camara Municipal de Ituverava	1:000\$000
Araras . . .	Uma faixa de terreno com a largura de 1,m50 de cada lado e 3,m0 no fundo, circumscrevendo todo o terreno de propriedade da adquirente, doada ao Estado	Camara Municipal do Leme	200\$000
Franca	Uma area de terrenos de 800,m2 00 dividindo pela frente com a avenida n.º 3, onde mede 20,m0; pelo lado direito com a rua n.º 4, onde mede 40,m0, doado ao Estado	Isaac de Andrade e sua mulher	200\$000
Orlandia . . .	Um terreno, proximo á casa parochial com 50,m0 de frente por 53,m0 de fundos e confinando de ambos os lados com terrenos da Fabrica de S. José do Morro Agudo, doado ao Estado	Camara Municipal de Orlandia	200\$000
Porto Feliz . .	Tres faixas de terras com as areas de 16,m2 00, 96,m2 e 13, m2 664, no total de 43,m2 76, adquiridas pelo Estado	D. Luiza Pimenta de Almeida e filhos	12:500\$000
Faxina	Uma agua nascente no sitio Itanguá, tendo 500 alqueires de terras, casa de morada e outras benfeitorias, doada ao Estado	Fortunato de Camargo Junior e sua mulher	3:000\$000
Mogy das Cruzes.	Um terreno com a area de 2 500, m2 00 situado em frente á estação de S. Angelo, da Estrada de Ferro Central do Brasil, bairro do Rio Abaixo, contendo um barracão e direitos de um desvio, adquirido pelo Estado	Espolio de Basilio Bueno Rangel	20:00\$000
Campinas . . .	Um terreno á Villa Americana, rua 30 de Julho, com 53,m0 de extensão, legado ao Estado.	City of S. Paulo Improvements Trechold Land Company	6:000\$000
Capital	Um terreno de forma rectangular, cuja area mede 50.000,m2 00, doado ao Estado		300:000\$000
Parajuhy . . .	Um terreno á Avenida 15 de Novembro, medindo 30,m0 de frente por 47,m0 de fundos, doado ao Estado	Camara Municipal de Albuquerque Lins	1:000\$000
Capital	Um terreno com a area de 2 707,m2 00, na Varzea do Carmo, junto á quadra de terreno 14-A, doado ao Estado	Camara Municipal de S. Paulo	94:745\$000
Rio Preto . . .	Um terreno correspondente a 2 quarteirões, confrontando com as ruas 2 e 3 e com as Avenidas 6 e 8, doado ao Estado	João A. Marran e sua mulher; Joaquim Fernandes e sua mulher	1:000\$000
Catanduva . . .	Um terreno com 40,m0 de frente por 40,m0 de fundos, entre as ruas Sete e Brasil, doado ao Estado	Diocese de S. Carlos	1:000\$000
Capital	Um terreno situado na freguezia da Consolação, desta cidade, á rua Martinico Prado, com a area de 1.413,m2 00, contiguo ao seminario das Educandas, adquirido pelo Estado	D. Veridiana Valesia da Silva Prado	11:310\$160
Rio Preto . . .	Um terreno situado na Villa de Mira Sol, medindo 20,m0 de frente para a rua Iruy Barbosa, por 50m0 de fundos para a rua Plinio de Godoy, doado ao Estado	Cypriano José Moreira e sua mulher	500\$000
Jundiaby . . .	Um terreno com a area de 145.250,m2 00, no bairro do Loureiro, adquirido pelo Estado	Emilio Massagard e sua mulher	6:000\$000
Botucatu . . .	Um terreno á Avenida Major Matheus, perto da Estrada de Ferro Sorocabana, onde foi construido o triangulo de reversão da mesma Estrada, adquirido pelo Estado	Manoel Rodrigues Martins e sua mulher	1:000\$000
		Saldo do Exercicio de 1920	514:363\$720 336.758:530\$545 337.272:894\$265

no Exercício de 1921

EST	CONTAS A CREDITO		SALDO PARA 1922	
	Neste exercicio	TOTAL	Devedores	Credores
Companhia M	1.737:705\$800	1.737:705\$800	—	—
Companhia Pa	1.300:929\$720	1.300:929\$720	—	—
Estrada de Fer	3.428:076\$546	3.428:076\$546	175:667\$888	—
São Paulo Ra	3.090:109\$650	3.090:109\$650	—	—
Estrada de Fe	2.057:746\$938	2.057:746\$938	—	—
Ertada de Ferr	391:670\$480	391:670\$480	65:157\$370	—
Estrada de Fer	—	—	—	—
Companhia M	18:653\$390	18:653\$390	—	4:892\$840
Companhia Fer	129:313\$500	129:313\$500	—	—
Companhia Ag	4:550\$470	4:550\$470	—	—
Companhia Est	139:780\$600	159:357\$500	—	44:553\$650
Southern São	62:913\$500	62:913\$500	—	—
São Paulo Nor	—	—	78:343\$290	—
Estrada de Fer	360:334\$500	360:334\$500	—	—
Companhia In Pirapóra .	6:293\$460	6:293\$460	—	—
	12:728:078\$554	12.747:655\$454	319:168\$548	49:446\$490

Dar

José Mascarenhas, Chefe de Secção, substituto.

Demonstração da Conta "Estradas de Ferro" no Exercício de 1921

ESTRADAS DE FERRO	QUANTIAS A DEBITO			QUANTIAS A CREDITO			SALDO PARA 1922	
	Saldo de 1920	Neste exercicio	TOTAL	Saldo de 1920	Neste exercicio	TOTAL	Devedores	Credores
Companhia Mogyana de Estradas de Ferro	—	1.737:705\$800	1.737:705\$800	—	1.737:705\$800	1.737:705\$800	—	—
Companhia Paulista de Estradas de Ferro	92:429\$470	1.208:500\$250	1.300:929\$720	—	1.300:929\$720	1.300:929\$720	—	—
Estrada de Ferro Central do Brasil	277:688\$954	3.326:055\$480	3.603:744\$434	—	3.428:076\$546	3.428:076\$546	175:667\$888	—
São Paulo Railway Company	—	3.090:109\$650	3.090:109\$650	—	3.090:109\$650	3.090:109\$650	—	—
Estrada de Ferro Sorocabana	347:684\$284	1.710:062\$654	2.057:746\$938	—	2.057:746\$938	2.057:746\$938	—	—
Estrada de Ferro Noroeste do Brasil	—	456:827\$850	456:827\$850	—	391:670\$480	391:670\$480	65:157\$370	—
Estrada de Ferro São Paulo - Matto Grosso	—	—	—	—	—	—	—	—
Companhia Melhoramentos de Monte Alto	117\$900	13:642\$650	13:760\$550	—	18:653\$390	18:653\$390	—	4:892\$840
Companhia Ferroviária São Paulo - Goyaz	—	129:313\$500	129:313\$500	—	129:313\$500	129:313\$500	—	—
Companhia Agricola Fazenda Dumont	—	4:550\$470	4:550\$470	—	4:550\$470	4:550\$470	—	—
Companhia Estrada de Ferro do Dourado	—	114:803\$850	114:803\$850	19:576\$900	139:780\$600	159:357\$500	—	44:553\$650
Southern São Paulo Railway Co.	—	62:913\$500	62:913\$500	—	62:913\$500	62:913\$500	—	—
São Paulo Northern Railway Company	78:343\$290	—	78:343\$290	—	—	—	78:343\$290	—
Estrada de Ferro Araraquara	—	360:334\$500	360:334\$500	—	360:334\$500	360:334\$500	—	—
Companhia Industrial e de Estrada de Ferro-Perú- Pirapóra	—	6:293\$460	6:293\$460	—	6:293\$460	6:293\$460	—	—
	796:263\$898	12.221:113\$614	13.017:377\$512	19:576\$900	12:728:078\$554	12.747:655\$454	319:168\$548	49:446\$490

DIRECTORIA DE CONTABILIDADE, 1.ª SEÇÃO, 7 de Abril de 1922

Dario Cappellano, 3.º Escripturario.

José Mascarenhas, Chefe de Seção, substituto.

Demonstração da Divida Activa do Estado

DEVEDORES	Saldo de 1920	Augmento em 1921	Cancellamento em 1921	Saldo para 1922
Governo Federal				
Debito demonstrado em relatório anterior	117:846\$540	—	—	117:846\$540
Thesouro Nacional				
Idem, idem	7.151:338\$726	—	—	7.151:338\$726
Camaras Municipaes				
Amparo	18:044\$520	—	—	18:044\$520
Araraquara	1.360:000\$000	—	—	1.360:000\$000
Campinas	527:444\$025	—	—	527:444\$025
Descalvado	450:000\$000	—	—	450:000\$000
Faxina	5:000\$000	—	—	5:000\$000
Guaratinguetá	1.100:000\$000	—	—	1.100:000\$000
Itapira	522:184\$200	—	—	522:184\$200
Jahú	750:000\$000	—	—	750:000\$000
Jundiáhy	3:654\$580	—	—	3:654\$580
Limeira	750:000\$000	—	—	750:000\$000
Lorena	525:000\$000	—	—	525:000\$000
Mocóca	1:598\$400	—	—	1:598\$400
Pirassununga	670:000\$000	—	—	670:000\$000
Ribeirão Preto	859:394\$940	—	—	859:394\$940
Rio Claro	36:935\$000	—	—	36:935\$000
São Carlos	1.225:000\$000	—	—	1.225:000\$000
São Luiz	3:000\$000	—	—	3:000\$000
São Simão	4:774\$960	—	—	4:774\$960
Pirajú	—	250:000\$000	—	250:000\$000
Estradas de Ferro				
Companhia Bragantina	2.048:909\$139	—	—	2.048:909\$139
Companhia Melhoramentos de Monte Alto	21:600\$000	—	3:600\$000	18:000\$000
Bancos				
Banco de Credito Real de S. Paulo	2.820:000\$000	—	—	2.820:000\$000
Bancos de Custeio Rural	950:000\$000	—	50:000\$000	900:000\$000
Bancos de Credito Popular	150:000\$000	—	—	150:000\$000
Sociedade Incorporadora	—	300:000\$000	—	300:000\$000
Caixas Economicas				
Capital	25:038\$306	—	—	25:038\$306
Santos	17:082\$100	—	—	17:082\$100
Campinas	15:227\$200	—	—	15:227\$200
Ribeirão Preto	11:408\$000	—	—	11:408\$000
Santa Casa de Misericórdia da Capital				
Debito demonstrado em relatório anterior	1.000:000\$000	—	—	1.000:000\$000
Celso Lopes de Oliveira — ex-collector de Batataes				
Idem	98:572\$376	—	—	98:572\$376
Montepio dos Magistrados				
Idem	500:000\$000	—	—	500:000\$000
Governo Allemão				
Diferenças de cambio sob sua responsabilidade no deposito na casa I. Bleichroder	—	96.550:707\$790	—	96.550:707\$790
	23.739:053\$012	97.100:707\$790	53:600\$000	120.786:160\$820

Demonstração da Dívida Externa Fundada ao encerrar-se o exercício de 1921

Emprestimos	Data do contrato	Data da extinção	Valor nominal	Amortização			Líquido em circulação
				Até 1920	Em 1921	TOTAL	
			Libras	Libras	Libras	Libras	Libras
Louis Cohen & Sons (1888) London & Brazilian Bank—London (1904)	12-9-1888 10-12-1904 4-4-1905	1-10-1925 1-4-1935 1-4-1943	787.500-0-0 1.000.000-0-0 3.800.000-12-6	592.900-0-0 346.160-0-0 669.800-0-0	37.500-0-0 37.000-0-0 75.600-0-0	630.400-0-0 383.160-0-0 745.400-0-0	157.100-0-0 616.840-0-0 3.054.600-12-6
Société Générale et Banque de Paris e des Pays Bas (1907) — Paris	21-10-1907	1-6-1957	2.000.000-0-0	136.013-12-8	19.246-0-7	155.259-13-3	1.844.740-6-9
J. Henry Schröder & C.º — Ba-rings Brothers & C.º — N. M. Rothschild & C.º — (1921)	9-3-1921	9-3-1951	2.090.000-0-0	—	—	—	2.090.000-0-0
Speyer & C.º — Nova York — (1921)	14-3-1921	14-3-1936	10.000.000,00	1.744.873-12-8	169.346-0-7	1.914.219-13-3	7.673.280-19-3
Lippmann Rosenthal & Co e Rot-terdanche Bank vereinigung — Amsterdam (1921)	9-3-1921	9-3-1951	18.000.000,00	—	—	—	18.000.000,00
			Dollares	Dollares	Dollares	Dollares	Dollares
			Florins	Florins	Florins	Florins	Florins
			—	—	—	—	—
			18.000.000,00	—	—	—	18.000.000,00

12/1921

DIRECTORIA DE CONTABILIDADE, 1.ª Secção, em 22 de Abril de 1922.

José Mascarenhas, Chefe de Secção, substituto.

Remessas para o estrangeiro em 1921

(SERVIÇO DA DÍVIDA EXTERNA DO ESTADO)

EMPRESTIMOS		Moeda estrangeira	Moeda nacional
Louiz Cohen & Sons — 1888	libras	46.793-11- 9	1.286:653\$770
London & Brazilian Bank — 1904	"	65.650- 0- 0	1.969:619\$900
Banque de Paris et des Pays Bas e Dresdner Bank — 1905	"	248.150- 0- 0	6.772:196\$800
Thesouro Nacional — 1907	"	286.629- 8- 0	9.006:660\$380
J. Henry Schroder & C.º — 1921	"	110.695- 2- 1	3.548:750\$489
	Libras	757.918- 1-10	22.583:881\$339
Société Générale e Banque de Paris et des Pays Bas — 1907	Frs.	6.814-210,40	3.436:549\$600
Lippmann Rosenthal & C.º — Amsterdam — 1921	Fls.	1.091.540,46	3.028:752\$490
Speyer & C.º — Nova York — 1921	\$	603.367,55	4.975:497\$389
RESUMO			
Remessa em libras esterlinas.	Libras	757.918-1-10	22.583:881\$339
Remessas em francos	Frs.	6.814.210,40	3.436:549\$600
Remessas em florins	Fls.	1.091.540,46	3.028:752\$490
Remessas em dollars	\$	603.377,55	4.975:397\$389
			34.024:680\$818

Directoria de Contabilidade, 1.ª Secção, em 24 de Abril de 1922.

José Mascarenhas, Chefe de Secção, substituto.

J. Henry Schröder & C.º -

DEBITO

Datas	Operações	QUANTIAS		
		Libras	Cambio	Moéda Nacional
1921				
Fevereiro 23	Saldo de 1921	5.995- 7-11	—	99:430\$640
Maio 31	Remessa em cambiaes do London & Brazilian Bank	42.817-15- 2	—	1.227.016\$350
Novembro 30	Mencionado a mais em pequenas despezas, em 1920	19- 5-11	8	480\$320
Dezembro 31	Importancia transferida de sua c/c	3.975-16- 7	16	59:637\$420
		52.808- 5- 7	—	1.386:564\$730

DIRECTORIA DE CONTABILIDADE, 1.ª SECÇÃO,

Conta do serviço do empréstimo de 1888.

CREDITO

Datas	Operações	QUANTIAS		
		Libras	Cambio	Moeda Nacional
1921				
Fevereiro 28	Diferença na remessa de 30 de Novembro p. p.	974-0-0	12	19:492\$200
Maio 31	Serviço em 31 de Março p. p.:			
	Coupon de 2 1/2 % s/ £ 194.600, saldo do empréstimo em circulação	4.865-0-0	27	43:249\$800
	Commissão de 1 %	48-13-0	»	432\$500
	Sellos, annuncios, etc	21-15-0	»	193\$400
	Diferença de cambio no serviço	—	—	54:833\$100
Novembro 30	Serviço em 30 de Setembro p. p.:			
	Titulos amortizados	37.500-0-0	»	333:300\$000
	Coupon de 2 1/2 % s/ o saldo em circulação do empréstimo	4.865-0-0	»	43:240\$120
	Commissão de 1 %	423-13-0	»	3:765\$401
	Annuncios, impressos, etc.	91-3-11	»	632\$772
	Estampilhas e sellos	21-19-6	»	195\$313
	Diferença de cambio no serviço	—	—	826:954\$364
1922				
Fevereiro 28	Saldo para 1922	48.811-4-5	—	1.326:288\$970
		3.997-1-2	—	60:275\$760
		52.808-5-7	—	1.386:564\$730

em 30 de Março de 1921.

José Mascarenhas, Chefe de Secção, substituto.

4865
 4265
 37.500
 —————
 47.230

9.730
 375
 47.600

London & Brazilian Bank — C/ do serviço

DEBITO

Datas	Operações	QUANTIAS		
		Libras	Cambio	Moéda Nacional
1921				
Fevereiro 28	Saldo de 1920	49.325-4-6	—	816:382\$020
Maio 31	Remessa em cambiaes da Filial	32.825-0-0	8 ³ / ₈	940:656\$700
Julho 31	Juros no 1.º semestre na c Fundo de Amortização	925-0-0	10	22:200\$000
	Idem nesta c 	122-5-2	”	733\$000
Novembro 30	Remessa em cambiaes da Filial de S. Paulo	32.825-0-0	7 ²¹ / ₃₂	1.028:963\$200
1922				
Janeiro 31	Juros contados no 2.º semestre	202-0-1	8	6:060\$120
		116.224-9-9	—	2.814:995\$040

Dresdner Bank — C/ do serviço

DEBITO

Datas	Operações	QUANTIAS		
		Libras	Cambio	Moéda Nacional
1921				
Fevereiro 28	Remessa telegraphica do Banco Francez e Italiano, para cobrir despesas com differenças de cambio	13.500-0-0	—	296:011\$500
Março 31	Remessa em cambiaes ao Dresdner Bank	47.490-0-0	—	1.923:645\$500
	Idem ao “Banque de Paris et des Pays Bas”	31.660-0-0	—	
Setembro 30	Remessas em cambiaes do London & River Plate Bank	15.500-0-0	8 ¹ / ₈	455:384\$600
	Idem do Banco do Brasil	130.000-0-0	»	3.801:770\$600
	Idem do London Bank	10.000-0-0	»	295:384\$600
		248.150-0-0	—	6.772:196\$800

do empréstimo de 1904, de £ 1.000.000-0-0

CREDITO

Datas	Operações	QUANTIAS		
		Libras	Cambio	Moeda Nacional
1921				
Fevereiro 28	Transferencia de fundos para a c/c da Filial de São Paulo	256-17- 0	9 ¹¹ / ₁₆	6:363\$300
Julho 31	Serviço em 1.º de abril p. p.: Coupon vencido	16.268-10- 0	27	144:626\$960
	Commissão de 1 % s/ a remessa	325- 0-0	»	2:889\$240
	Despesas com tabellião, annuncio, etc.	61- 0- 1	»	542\$300
	Titulos amortizados, do valor nominal de £ 37.000-0-0	33.399- 6- 0	»	296:920\$200
	Diferença de cambio no serviço	—	—	393:031\$220
Agosto 31	Transferencia de fundos para a c/c da Filial de S. Paulo	61- 5- 1	7 ²¹ / ₃₂	1:768\$540
1922				
Janeiro 31	Serviço em 1.º de outubro p. p.: Coupon n.º 24, vencido	15.343-10- 0	27	136:373\$028
	Commissão de 1 % sobre a remessa	325- 0- 0	»	2:888\$600
	Desconto na remessa	5- 2-11	»	45\$719
	Annuncios	5- 6-11	»	53\$449
	Diferenças de cambio	—	—	280:073\$213
		66.050-18- 0	—	1.265:575\$760
		50.173-11- 9	—	1.549:419\$280
	Saldo para 1922	116.224- 9- 9	—	2.814:995\$040

do empréstimo de 1905 — Berlim

CREDITO

Datas	Operações	QUANTIAS		
		Libras	Cambio	Moeda Nacional
1921				
Novembro 30	Serviço em 1.º de Julho p. p.:			
	Coupon vencido	78.255- 0-0	27	695:530\$440
	Commissão de 1 %	782-11-0	»	6:955\$304
	Pequenas despesas	112- 9-0	»	999\$455
	Diferença de Cambio	—	—	1.220:160\$301
	Diferença de cambio em pagamento na Suissa	13.500- 0-0	»	296:011\$500
1922	Serviço em 1.º de Janeiro p. p.:			
	Titulos resgatados	75.600- 0-0	»	672:000\$000
	Juros	78.255- 0-0	»	698:266\$666
	Commissão de 1 %	1.538-11-0	»	13:676\$000
	Pequenas despesas	106- 9-0	»	946\$222
	Diferença de Cambio	—	—	3.167:650\$912
		248.150- 0-0	—	6.772:196\$800

em 31 de Março de 1922.

José Mascarenhas, Chefe de Secção, substituto.

Banque de Paris et des Pays Bas — C/ do

DEBITO

Datas	Operações	QUANTIAS		
		Francos	Cambio	Moéda Nacional
1921				
Fevereiro 23	Saldo de 1920	912,35	—	336\$300
Março 31	Remessa em cambiaes do Banco Frances e Italiano para a America do Sul . . .	720.000,00	450	324:000\$000
Setembro 30	Remessa em cambiaes do London & River Plate Bank, fs. 27.900-0-0 a 8 1/4 . . .	1.429.658,40	567	811:636\$400
1922				
Fevereiro 23	Juros contados no 1.º semestre	1.742,00	500	871\$000
		2.152.312,75	.	1.136:843\$700

DIRECTORIA DE CONTABILIDADE, 1.ª SECÇÃO, em 31 de Março de 1922.

serviço do empréstimo em 1907 — de £^s 2.000.000-0-0

CREDITO

Datas	Operações	QUANTIAS		
		Francos	Cambio	Moeda Nacional
1922				
Janeiro 31	Serviço no 1.º semestre de 1921:			
	1/2 do coupon vencido	587.156,25	353,3	207:442\$303
	1/2 dos titulos amortizados	120.000,00	»	42:396\$000
	Commissão de 1 %	7.071,60	»	2:498\$396
	Despesas de publicação	130,00	»	45\$929
	Desconto em remessa	2.880,00	»	1.017\$504
	Diferença de cambio no serviço	—	—	69:806\$000
	Serviço no 2.º semestre de 1921:			
	1/2 do coupon vencido	584.156,25	»	206:382\$403
	1/2 dos titulos amortizados	122.500,00	»	43:279\$250
	Commissão de 1 %	7.066,55	»	2:496\$612
	Diferença de cambio	—	—	154:522\$562
		1.430.960,65	—	729:886\$959
	Saldo para 1922	721.352,10	—	406:956\$741
		2.152.312,75	—	1.136:843\$700

José Mascarenhas, Chefe de Secção, substituto.

do empréstimo de 1907 — de £ 2.000.000-0-0.

CREDITO

Datas	Operações	QUANTIAS		
		Francos	Cambio	Moéda Nacional
1921				
Fevereiro 23	Differença de cambio na transferencia de £ 20.000 para Londres	598.900,00	—	269:505\$000
Março 31	Despesas com telegrammas e annuncios no 2.º semestre de 1920	1.454,80	353	513\$600
	Differença de cambio em pagamentos feitos em Londres	1.251.450,00	450	563:152\$500
Maio 31	Desconto em remessa	4.333,35	353, 3	1:531\$000
	Sellos em cambias	1.172,15	»	414\$100
1922				
Janeiro 31	Serviço no 1.º semestre de 1921:			
	1/2 do coupon vencido	587.156,25	353	207:442\$303
	1/2 dos titulos amortizados	120.000,00	»	42:396\$000
	Publicações, telegrammas, etc.	4.389,49	»	1:550\$806
	Differenças de cambio em pagamentos em Londres	1.310.225,00	»	589:601\$250
	Differença entre o cambio do serviço e o da remessa	—	—	18:000\$600
	Serviço no 2.º semestre de 1921:			
	1/2 do coupon vencido	584.156,25	»	206:382\$403
	1/2 dos titulos amortizados	122.500,00	»	43:279\$250
	Comissão de 1 %	7.066,55	»	2:496\$612
	Differença de cambio de pagamento de titulos e coupons em Londres	750.062,74	572,74	429:253\$405
	Pequenas despesas	2.542,00	353, 3	898\$123
	Differença de cambio em pagamento em Londres	993.600,00	—	417:312\$000
	Comissão de 1 % no serviço do 1.º semestre de 1921	7.071,55	—	2:498\$396
Fevereiro 28	Saldo para 1922	6.346.080,23	—	2.796:227\$348
		260.034,16	—	131:329\$387
		6.606.114,39	—	2.927:556\$735

em 3 de Abril de 1922.

José Mascarenhas, Chefe de Secção, substituto.

J. Henry Schröder & C.º -

DEBITO

Datas	Operações	QUANTIAS		
		Libras	Cambio	Moeda Nacional
1921				
Fevereiro 28	Saldo de 1920	15.737-19-5	—	267:625\$200
Julho 31	Transferencia da c/ do serviço do emprestimo de 1913	476- 8-5	16	7:146\$300
Setembro 30	Juros calculados no 1.º semestre	313- 2-6	8	9:393\$750
1922				
Fevereiro 28	Idem no 2.º semestre	294- 9-0	8	8:833\$500
	Diferença de cambio nesta c/	—	—	137:375\$030
		16.821-19-4	—	430:373\$780

DIRECTORIA DE CONTABILIDADE, 1.ª SECÇÃO, em 3 de abril de 1922.

Governo Allemão — Conta de titulos

DEBITO

Datas	Operações	QUANTIAS		
		Libras	Cambio	Moeda Nacional
1922				
Fevereiro 28	Importancia transferida para a divida activa do Estado	251.930-0-0	16	3.778:950\$000
		251.930-0-0	16	3.778:950\$000

DIRECTORIA DE CONTABILIDADE, 1.ª SECÇÃO, em 5 de abril de 1922.

Demonstração de sua c/c de movimento

CREDITO

Datas	Operações	QUANTIAS		
		Libras	Cambio	Moeda Nacional
1921				
Julho 31	Seu pagamento a Emile Philippart, de Luge, juros s/ os titulos de sua propriedade, do emprestimo de 1913.	966-16-11	16	14:502\$700
	Commissão de 1 % dos banqueiros	9-13-4	»	145\$000
Setembro 30	Despesas c/ telegrammas e sellos no 1.º semestre	54-12-10	8	1:639\$200
Dezembro 31	Transferencia para a c/ do emprestimo de 1888	3.975-16-7	16	59:637\$420
1922				
Janeiro 31	Pequenas despesas no 2.º semestre de 1921	63-18-1	8	1:917\$120
		5.070-17-9	—	77:841\$440
Fevereiro 28	Saldo para 1922	11.751-1-7	—	352:532\$340
		16.821-19-4	—	430:373\$780

José Mascarenhas, Chefe de Secção, substituto.

e coupons do emprestimo de 1913.

CREDITO

Datas	Operações	QUANTIAS		
		Libras	Cambio	Moeda Nacional
1921				
Março 31	Titulos e coupons resgatados por I. Bleichröder — Berlim — durante a guerra e entregues, posteriormente, ao Governo Alemão	251.930-0-0	16	3.778:950\$000
		251.930-0-0	16	3.778:950\$000

José Mascarenhas, Chefe de Secção, substituto.

Demonstração da Divida do Governo Allemão pela differença de Cambio
verificada no deposito feito na Casa Bleichröder, proveniente do producto de Cafés
pertencentes ao Estado de São Paulo.

Data dos Depositos	Importancia em Marcos	Importancia en £s.		Importancia em Moeda Brasileira		
		Cambio	Libras	Cambio	Réis	
1914						
Novembro	25	500.000	22.912	21.822.625	13 $\frac{5}{8}$	384:398\$512
	27	750.000	22.892	32.762.537	13 $\frac{5}{8}$	577:101\$539
	28	39.000	22.892	1.703.651	13 $\frac{3}{4}$	29:736\$653
	30	500.000	22.846	21.885.669	13 $\frac{11}{16}$	383:748\$704
Dezembro	2	750.000	22.653	33.108.197	13 $\frac{5}{8}$	583:190\$229
	4	750.000	22.298	33.635.303	13 $\frac{7}{8}$	581:799\$825
	7	538.000	22.061	24.386.927	14	418:061\$602
	8	1.000.000	22.000	45.454.545	14	779:220\$764
	9	800.000	21.641	36.966.868	14 $\frac{1}{8}$	628:109\$599
	10	500.000	21.586	23.163.161	14 $\frac{3}{16}$	391:834\$957
	12	876.000	21.918	39.967.150	15 $\frac{1}{8}$	634:189\$463
	14	1.300.000	22.101	58.820.867	14 $\frac{7}{8}$	949:042\$51
	15	1.400.000	22.107	63.328.357	14 $\frac{13}{16}$	1.026:079\$667
	16	3.860.000	22.105	174.621.126	14 $\frac{3}{8}$	2.915:413\$551
	17	5.500.000	22.165	248.138.957	14 $\frac{3}{8}$	4.142:841\$673
	18	1.040.000	22.144	46.965.317	14 $\frac{9}{16}$	774:020\$642
	19	1.078.000	22.144	48.681.358	14 $\frac{9}{16}$	802:302\$175
	21	600.000	22.083	27.170.221	14 $\frac{9}{16}$	447:783\$880
	22	600.000	22.022	27.245.481	14 $\frac{7}{16}$	452:911\$874
	23	3.000.000	22.074	135.906.496	14 $\frac{1}{4}$	2.288:951\$475
28	2.800.000	22.088	127.765.664	14 $\frac{1}{16}$	2.163:467\$247	
29	600.000	22.097	27.153.007	14	465:480\$116	
30	2.000.000	22.099	90.501.832	14 $\frac{3}{32}$	1:541:139\$768	
31	1.070.000	22.101	48.414.098	14 $\frac{1}{16}$	826:267\$240	
1915						
Janeiro	2	2.554.000	22.119	115.466.341	14 $\frac{3}{32}$	1.966:255\$998
	5	550.000	22.181	24.795.996	14 $\frac{3}{32}$	422:246\$651
	6	89.000	22.200	3.558.558	14 $\frac{3}{32}$	60:598\$057
	7	555.000	22.196	25.004.505	14 $\frac{5}{32}$	423:917\$426
	8	65.000	22.184	2.930.039	14 $\frac{3}{32}$	49:565\$415
	11	1.065.000	22.205	47.962.171	14 $\frac{5}{16}$	813:133\$476
	12	2.064.000	22.246	92.780.724	14 $\frac{5}{32}$	1.569:506\$468
	14	127.000	22.253	5.707.095	14 $\frac{3}{16}$	96:542\$925
	18	1.000.000	22.212	45.020.709	14	771:783\$576
	19	1.500.000	22.253	67.406.641	13 $\frac{29}{32}$	1.163:332\$525
	20	165.000	22.233	7.421.400	13 $\frac{29}{32}$	128:081\$682
	30	2.065.000	22.263	92.754.794	13 $\frac{5}{8}$	1.633:845\$829
	Fevereiro	2	50.000	22.332	2.238.939	13 $\frac{9}{16}$
3		130.000	22.259	5.840.334	13 $\frac{7}{16}$	104:311\$080
6		70.000	22.584	3.099.539	13 $\frac{5}{32}$	56:542\$658
10		3.500.000	22.637	154.614.127	12 $\frac{1}{2}$	2.968:591\$238

(CONTINUAÇÃO)

Data dos Depósitos	Importancia em Marcos	Importancia em £s.		Importancia em Moeda Brasileira		
		Cambio	Libras	Cambio	Réis	
Fevereiro	18	68.000	22.797	2.982.848	12 $\frac{1}{2}$	57:270\$681
	19	1.500.000	22.901	65.499.323	12 $\frac{1}{2}$	1.257:587\$300
	20	69.000	23.109	2.985.849	12 $\frac{1}{2}$	57:328\$300
	22	70.000	23.255	3.010.105	12 $\frac{5}{8}$	57:221\$795
	24	7.000	23.333	300.004	12 $\frac{9}{16}$	5:731\$419
	26	24.000	23.430	1.024.327	12 $\frac{11}{16}$	19:376:432
	27	70.000	23.460	2.983.802	12 $\frac{3}{4}$	56:165\$683
Março	2	440.000	23.594	18.648.809	12 $\frac{11}{16}$	352:765\$645
	8	70.000	23.485	2.980.625	13	55:026\$921
	9	400.000	23.132	17.292.062	13 $\frac{1}{16}$	317:710\$599
	10	70.000	23.278	3.007.131	13 $\frac{3}{16}$	54:726\$933
	11	92.000	23.310	3.946.803	13 $\frac{3}{8}$	70:821\$137
	15	400.000	23.192	17.247.326	13 $\frac{1}{4}$	312:404\$386
	17	214.000	23.285	9.190.465	13 $\frac{9}{16}$	162:633\$108
	18	640.000	23.278	27.493.771	13 $\frac{5}{8}$	484:293\$923
	23	300.000	23.277	12.888.258	13 $\frac{9}{16}$	228:068\$706
	26	400.000	23.360	17.123.287	13 $\frac{7}{32}$	310:890\$878
	29	400.000	23.328	17.146.776	13	316:555\$856
Abril	1	500.000	23.413	21.355.657	13 $\frac{1}{16}$	392:371\$863
	6	500.000	23.494	21.282.029	13 $\frac{1}{8}$	389:157\$095
	7	600.000	23.551	25.476.625	13 $\frac{1}{8}$	465:858\$278
	8	1.500.000	23.562	63.661.828	13 $\frac{1}{32}$	1.172:476\$820
	9	400.000	23.581	16.962.809	12 $\frac{15}{16}$	314:672\$388
	10	1.000.000	23.618	42.340.587	12 $\frac{13}{16}$	793:111\$469
	13	400.000	23.702	16.876.212	12 $\frac{13}{16}$	316:120\$258
	15	750.000	23.470	31.955.688	12 $\frac{5}{8}$	607:474\$433
	17	1.000.000	23.384	42.764.283	12 $\frac{91}{32}$	810:937\$473
	21	500.000	23.482	21.292.905	12 $\frac{3}{4}$	400:807\$614
	26	600.000	23.274	25.779.840	12 $\frac{21}{32}$	488:862\$126
Maio	1	800.000	23.349	34.262.709	12 $\frac{11}{16}$	648:122\$174
	4	400.000	23.379	17.109.371	12 $\frac{21}{32}$	324:444\$352
	11	700.000	23.254	30.102.347	12 $\frac{21}{32}$	570:829\$662
	14	1.000.000	23.266	42.981.174	12 $\frac{1}{2}$	825:238\$540
	18	350.000	23.291	15.027.263	12 $\frac{7}{32}$	295:164\$643
	25	350.000	23.301	15.020.814	12 $\frac{3}{16}$	295:794\$480
	26	350.000	23.363	14.980.952	12 $\frac{5}{32}$	295:767\$886
	27	250.000	23.410	10.679.196	12 $\frac{5}{32}$	210:838\$619
	28	200.000	23.435	8.534.243	12 $\frac{1}{16}$	169:800\$482
	29	160.000	23.409	6.834.977	12	136:699\$540
Junho	29	1.000.000	23.536	42.488.103	12 $\frac{25}{32}$	797:820\$609
Julho	3	1.000.000	23.601	42.371.085	12 $\frac{23}{32}$	799:532\$967
	9	1.000.000	23.522	42.513.391	13 $\frac{3}{16}$	773:703\$413
	13	350.000	23.520	14.880.952	13 $\frac{1}{16}$	273:410\$781
	14	600.000	23.497	25.535.174	13 $\frac{1}{16}$	469:162\$986
	16	1.300.000	23.593	55.101.089	13 $\frac{1}{16}$	1.012:383\$603
	19	1.000.000	23.289	42.938.726	13 $\frac{3}{32}$	787:039\$152
	20	350.000	23.379	14.970.700	13 $\frac{3}{32}$	274:403\$274

(CONTINUA)

(CONTINUAÇÃO)

Data dos Depósitos	Importancia em Marcos	Importancia em £s.		Importancia em Moeda Brasileira		
		Cambio	Libras	Cambio	Réis	
Julho	21	600.000	23.453	25.583.081	13 ¹ / ₁₆	470:043\$191
	25	1.000.000	23.501	42.551.380	13	785:563\$918
	24	500.000	23.594	21.191.828	12 ³¹ / ₃₂	392:176\$477
	27	1.250.000	23.538	53.105.616	13	980:411\$347
	29	350.000	23.452	14.924.100	12 ⁷ / ₈	278:196\$805
	30	800.000	23.425	34.151.547	12 ⁷ / ₈	636:611\$337
Agosto	2	1.000.000	23.474	42.600.323	12 ²³ / ₃₂	803:858\$637
	4	1.250.000	23.407	53.402.828	12 ⁹ / ₁₆	1.020:233\$099
	7	1.000.000	23.249	43.012.602	12 ¹⁷ / ₃₂	823:782\$472
	9	1.000.000	23.356	42.815.550	12 ¹⁷ / ₃₂	820:008\$508
	12	850.000	23.321	36.447.836	12 ⁷ / ₁₆	703:315\$011
	13	1.000.000	23.373	42.784.409	12 ³ / ₈	829:758\$218
	16	500.000	23.267	21.489.663	12 ⁷ / ₁₆	423:674\$895
	17	1.300.000	23.209	56.012.753	12 ¹⁷ / ₃₂	1.072:762\$910
	24	600.000	23.109	25.963.910	12 ⁹ / ₃₂	507:386\$313
	Agosto	27	2.000.000	23.105	86.561.350	12 ⁵ / ₁₆
30		1.500.000	23.044	65.092.865	12	1.301:857\$300
31		1.000.000	22.661	44.128.679	12 ¹ / ₁₆	878:000\$657
Setembro	2	350.000	22.833	15.328.690	12 ¹ / ₁₆	304:985\$333
	4	1.000.000	23.027	43.427.281	12 ¹ / ₁₆	864:045\$381
	6	1.000.000	23.937	43.597.680	12 ¹ / ₁₆	867:435\$703
	9	1.500.000	22.940	65.387.968	12 ¹ / ₄	1.281:070\$345
	14	1.100.000	22.876	48.085.329	12 ¹³ / ₃₂	930:214\$921
	15	1.200.000	22.909	52.381.160	12 ¹¹ / ₃₂	1.018:448\$831
	17	1.900.000	22.940	82.824.760	12 ³ / ₁₆	1.631:010\$601
	22	2.000.000	22.817	87.653.942	12 ³ / ₁₆	1.726:108\$335
	23	750.000	22.879	32.781.153	12 ⁷ / ₃₂	643:885\$538
	25	1.000.000	23.113	43.265.694	12 ³ / ₃₂	858:606\$010
	27	1.700.000	23.105	73.577.147	12 ⁵ / ₃₂	1.452:628\$462
Outubro	29	1.750.000	23.044	75.941.676	12 ¹ / ₈	1.503:175\$409
	1	600.000	22.838	26.272.002	12 ¹ / ₄	514:716\$754
	13	2.000.000	22.905	87.317.179	12 ⁵ / ₁₆	1.702:020\$070
	20	2.200.000	22.895	96.090.849	12 ¹³ / ₃₂	1.858:885\$929
	21	1.000.000	22.872	43.721.580	12 ¹¹ / ₃₂	850:080\$297
	22	1.000.000	22.860	43.744.531	12 ³ / ₈	848:378\$765
	27	3.000.000	22.799	131.584.718	12 ⁵ / ₁₆	2.564:899\$983
	30	1.200.000	22.787	52.661.605	12 ¹¹ / ₃₂	1.023:901\$534
Novembro	3	1.500.000	22.894	65.519.350	12 ¹¹ / ₃₂	1.273:895\$146
	11	1.000.000	23.016	43.448.036	12 ¹³ / ₃₂	840:506\$079
	19	850.000	23.308	36.468.165	12 ³ / ₈	707:261\$367
	23	1.000.000	23.462	42.622.112	12 ⁵ / ₁₆	830:806\$616
	24	500.000	23.619	21.169.397	12 ⁵ / ₁₆	412:642\$036
Dezembro	8	500.000	24.326	20.554.139	12 ³ / ₁₆	404:758\$415
	15	1.300.000	24.890	52.229.811	12 ⁷ / ₃₂	1.025:894\$970
1916						
Março	18	3.845.000	27.063	142.075.896	⁹¹ / ₁₁ II	2.917:494\$284
		125.779.000		5.488.535.796		101.016:240\$358

(CONTINUA)

(CONTINUAÇÃO)

Datas	Juros em Marcos	Cambio entre Berlim e Londres	Libras	Cambio brasileiro sobre Londres	Réis
31-12-1914	38.377.60	22.101	1.736.464	14 $\frac{1}{16}$	29:635\$651
31-12-1915	2.667.842.80	25.489	104.666.436	12 $\frac{1}{8}$	2.071:747\$966
31-12-1916	4.763.447.00	28.358	167.975.421	12 $\frac{3}{32}$	3.333:465\$678
31-12-1917	5.506.152.70	24.282	226.758.615	13 $\frac{13}{16}$	3.940:059\$054
31-12-1918	5.550.572.15	37.183	149.277.146	13 $\frac{1}{2}$	2.653:815\$917
31-12-1919	5.880.831.15	187.188	31.416.710	17 $\frac{11}{16}$	426:290\$321
30-11-1920	5.069.105.05	244.385	20.742.292	11 $\frac{9}{16}$	430:542\$693
	29.476.328.45		702.573.084		12.885:557\$280
Importancia dos depositos em moeda nacional . . .					101.016:240\$358
<i>Menos:</i>					113.901:797\$638
Importancia recebida da casa S. Bleichröder, equivalente a Mks. 155.264.810.15 . 634.754 $\frac{6}{7}$ 11 $\frac{9}{16}$					13.175:440\$706
Diferença de cambio a cargo do Governo allemão . . .					100.726:356\$932

DIRECTORIA DE CONTABILIDADE, 1.^a SECÇÃO, em 6 de Setembro de 1921.*José Mascarenhas*, Chefe de Secção, substituto.

Governo do Estado de
Demonstração dos direitos cobrados sobre os cafés mineiros que entraram para o
DEBITO

Datas	Operações	QUANTIAS		
		Francos	Cambio	Moéda Nacional
1921 Fevereiro 28	Porcentagem de São Paulo pela arrecadação de impostos mineiros em 1920, 1 % s/ 140:723\$689	—	—	1:407\$236
1922 Fevereiro 28	Saldo para 1922	—	—	1:407\$236 461:312\$701 462:719\$937

DIRECTORIA DE CONTABILIDADE, 1.^a SECÇÃO, em 3 de Abril de 1922.

Minas Geraes — s/ c/c.

Estado de São Paulo e dos paulistas que entraram para Minas Geraes, em 1920

CREDITO

Datas	Operações	QUANTIAS		
		Francos	Cambio	Moeda Nacional
1921				
Fevereiro 28	Saldo de 1920	—	—	320:872\$323
	Imposto sobre o excesso de café mineiro entrado para Estado de São Paulo sobre o café paulista entrado para Minas, 8 % sobre 1.235:198\$300	—	—	98:815\$864
	Porcentagem pela arrecadação, em Minas, do imposto paulista, 40 réis sobre 28.098 saccas	—	—	1:123\$920
	3 francos sobre 29.409 saccas de café minei- ro entrado para o Estado de São Paulo . . .	88.227,00	475	41:907\$825
				462:719\$937
				462:719\$937

José Mascarenhas, Chefe de Secção, substituto.

DEMONSTRAÇÃO DAS ESTAMPILHAS

DEBITO		CREDITO			
HISTORICO	IMPORTANCIAS		HISTORICO	IMPORTANCIAS	
	Parcelaes	Totaes		Parcelaes	Totaes
Exercicio de 1920 Saldo que veio deste exercicio: Em poder do Thesoureiro Em poder dos Exactores	23.974:618\$000 683:402\$013	24.658:020\$013	Exercicio de 1921 Vendas effectuadas durante o exercicio Exercicio de 1922 Saldo que passa para este exercicio: Em poder do Thesoureiro Em poder dos Exactores	— 23.473:194\$500 865:298\$740	1.528:733\$273 24.238:493\$240 25.867:226\$513
Devolvidas pela Recebedoria de Rendas da Capital Emissão de Estampilhas Emitidas no exercicio	— —	506\$500 1.208:700\$000 25.867:226\$513			

DIRECTORIA DE CONTABILIDADE, 1.ª SECÇÃO, 22 de Abril de 1922.

Uario Cappellano, 3.º Escriptuario.

José Mascarenhas, Chefe de Secção, substituto.

NDADA

de 1921

O		AMORTIZAÇÃO			SALDO EM CIRCULAÇÃO
IZADA		Até 1920	Em 1921	TOTAL	
1921	TOTAL				
\$	5.000:000\$000	362:500\$000	39:000\$000	401:500\$000	4.598:500\$000
\$	4.000:000\$000	261:500\$000	29:500\$000	291:000\$000	3.709:000\$000
\$	4.000:000\$000	261:500\$000	29:500\$000	291:000\$000	3.709:000\$000
\$	8.000:000\$000	364:000\$000	49:000\$000	413:000\$000	7.587:000\$000
\$	10.000:000\$000	1.061:500\$000	190:000\$000	1.251:500\$000	8.748:500\$000
\$	10.000:000\$000	455:000\$000	62:000\$000	517:000\$000	9.483:000\$000
\$	10.500:000\$000	36:000\$000	38:0\$0\$000	74:000\$000	10.426:000\$000
500\$000	25.000:000\$000	2.163:500\$000	809:500\$000	2.973:000\$000	22.027:000\$000
\$	2.500:000\$000	16:000\$000	17:000\$000	33:000\$000	2.467:000\$000
\$	48.694:000\$000	\$	315:000\$000	315:000\$000	48.379:000\$000
000\$000	11.440:000\$000	\$	\$	\$	11.440:000\$000
000\$000	3.285:000\$000	\$	\$	\$	3.285:000\$000
\$	950:000\$000	570:000\$000	220:000\$000	790:000\$000	160:000\$000
\$	150:000\$000	\$	\$	\$	150:000\$000
4:00\$000	130.414:000\$000	\$	\$	\$	130.414:000\$000
500\$000	273.933:000\$000	5.551:500\$000	1.798:500\$000	7.350:000\$000	266.583:000\$000

FORIA DA CONTABILIDADE, 2.^a SECÇÃO, 28 de fevereiro de 1922.

Pergentino de Freitas, Chefe da Secção.

DIVIDA INTERNA FUNDADA

Saldo em circulação no dia 31 de dezembro de 1921

SERIES	LEGISLAÇÃO	DESTINO	PRAZO	EMISSÃO			AMORTIZAÇÃO			SALDO EM CIRCULAÇÃO		
				AUTORIZADA	REALIZADA		Até 1920	Em 1921	TOTAL			
					Até 1920	Em 1921						
3. ^a	Lei n. 940, de 6 de abril de 1905 e Dec. n. 1319 de 30 de setembro de 1905	Prolongamentos da Estrada de Ferro Sorocabana	50 annos	5.000:000\$000	5.000:000\$000	\$	5.000:000\$000	362:500\$000	39:000\$000	401:500\$000	4.598:500\$000	
4. ^a	Idem, idem	Idem, idem	50 annos	4.000:000\$000	4.000:000\$000	\$	4.000:000\$000	261:500\$000	29:500\$000	291:000\$000	3.709:000\$000	
5. ^a	Idem, idem	Idem, idem	50 annos	4.000:000\$000	4.000:000\$000	\$	4.000:000\$000	261:500\$000	29:500\$000	291:000\$000	3.709:000\$000	
6. ^a	Idem, idem	Idem, idem	50 annos	8.000:000\$000	8.000:000\$000	\$	8.000:000\$000	364:000\$000	49:000\$000	413:000\$000	7.587:000\$000	
7. ^a	Lei n. 1117 A, de 27 de dezembro de 1907 e Dec. n. 1840 de 4 de março de 1910	Construção de varios edificios publicos	30 annos	10.000:000\$000	10.000:000\$000	\$	10.000:000\$000	1.061:500\$000	190:000\$000	1.251:500\$000	8.748:500\$000	
8. ^a	Lei n. 1197 de 29 de dezembro de 1909 e Dec. n. 1893 de 23 de junho de 1910	Consolidação da Divida Fluctuante	50 annos	10.000:000\$000	10.000:000\$000	\$	10.000:000\$000	455:000\$000	62:000\$000	517:000\$000	9.483:000\$000	
9. ^a	Lei n. 1214 de 24 de outubro de 1910 e Dec. n. 1957 de 28 de novembro de 1910	Acquisição de predios escolares na Capital e no Interior e outras	50 annos	10.500:000\$000	10.500:000\$000	\$	10.500:000\$000	36:000\$000	38:000\$000	74:000\$000	10.426:000\$000	
10. ^a	Lei n. 1362 de 27 de dezembro de 1912 e Dec. n. 2401 de 11 de julho de 1913	Consolidação da Divida Fluctuante	20 annos	25.000:000\$000	24.627:500\$000	372:500\$000	25.000:000\$000	2.163:500\$000	809:500\$000	2.973:000\$000	22.027:000\$000	
11. ^a	Lei n. 1590 A de 27 de dezembro de 1917 e Dec. n. 2913 de 7 de março de 1918	Liquidação de sentenças judiciais relativas á questão Caballero	40 annos	2.500:000\$000	2.500:000\$000	\$	2.500:000\$000	16:000\$000	17:000\$000	33:000\$000	2.467:000\$000	
12. ^a	Lei n. 1643 de 31 de dezembro de 1918 e Dec. n. 1383 de 30 de dezembro de 1919	Rescisão do contracto de arrendamento da Estrada de Ferro Sorocabana e Ytuana	40 annos	48.694:000\$000	48.694:000\$000	\$	48.694:000\$000	\$	315:000\$000	315:000\$000	48.379:000\$000	
13. ^a	Lei n. 1719 de 30 de dezembro de 1919 e Dec. n. 3162 de 4 de fevereiro de 1920	Commemoração do Centenario da Independencia do Brasil	40 annos	18.000:000\$000	9.300:000\$000	2.140:000\$000	11.440:000\$000	\$	\$	\$	11.440:000\$000	
14. ^a	Lei n. 1739 de 14 de outubro de 1920 e Dec. n. 3262 de 21 de outubro de 1920	Pagamento de sentenças judiciais em que a Fazenda decabiu	50 annos	5.000:000\$000	2.730:000\$000	552:000\$000	3.285:000\$000	\$	\$	\$	3.285:000\$000	
Auxilio Agricola	Lei n. 1062 de 29 de dezembro de 1906	Auxilio a Bancos do Cnsteio Rural	10 annos	1.000:000\$000	950:000\$000	\$	950:000\$000	570:000\$000	220:000\$000	790:000\$000	160:000\$000	
Credito Popular	Lei n. 1520 A de 22 de dezembro de 1916 e Dec. n. 2822 de 26 de julho de 1917	Auxilio a Bancos de Credito Popular	40 annos	2.000:000\$000	150:000\$000	\$	150:000\$000	\$	\$	\$	150:000\$000	
Obrigações	Lei n. 1739 de 14 de outubro de 1920 e Dec. n. 3331 de 23 de março de 1921	Resgate e conversão da Divida Fluctuante do Estado	25 annos	150.000:000\$000	\$	130.414:000\$000	130.414:000\$000	\$	\$	\$	130.414:000\$000	
Somma				—	303.694:000\$000	140.454:500\$000	133.478:500\$000	273.933:000\$000	5.551:500\$000	1.798:500\$000	7.350:000\$000	266.583:000\$000

DEMONSTRAÇÃO DO PAPEL SELLADO

DEBITO		CREDITO			
HISTORICO	IMPORTANCIAS		HISTORICO	IMPORTANCIAS	
	Parciaes	Totaaes		Parciaes	Totaaes
Exercicio de 1920			Exercicio de 1921		
Saldo que veio deste exercicio:			Estações de Arrecadação:		
Em poder do Thesoureiro	296:044\$700		Vendas effectuadas no exercicio	—	25:678\$600
Em poder dos Exactores	48:889\$900	344:934\$600	Exercicio de 1922		
Devolvidos pela Collectoria de Villa Bella	—	41\$600	Saldo que passa para este exercicio:		
			Em poder do Thesoureiro	263:172\$100	
			Em poder dos Exactores	56:125\$500	319:297\$600
		344:976\$200			344:976\$200

DIRECTORIA DE CONTABILIDADE, 1.ª SEÇÃO, 24 de Abril de 1922.

Dario Cappellano, 3.º Escriptuario.

José Mascarenhas, Chefe de Seção, substituto.

Demonstração das Estampilhas para Bilhetes de Ingresso em Diversimentos Públicos

DEBITO			CREDITO		
HISTORICO	IMPORTANCIAS		HISTORICO	IMPORTANCIAS	
	Parciaes	Totaes		Parciaes	Totaes
EXERCICIO DE 1920			EXERCICIO DE 1921		
Saldo que veio deste exercicio:			Estações de Arrecadação:		
Em poder do Thesoureiro . . .	1.899:460\$000		Vendas effectuadas durante o exercicio	—	1.111:364\$420
Em poder dos Exactores . . .	175:188\$680	2.074:648\$680	EXERCICIO DE 1922		
EMISSÃO DE ESTAMPILHAS			Saldo que passa para este exercicio:		
Emitidas durante o exercicio .	—	1.051:760\$000	Em poder do Thesoureiro . . .	1.747:750\$000	
		3.126:408\$680	Em poder dos Exactores . . .	267:294\$260	2.015:044\$260
					3.126:408\$680

DIRECTORIA DE CONTABILIDADE, 1.^a SECÇÃO, 25 de Abril de 1922.

Dario Cappellano, 3.^o Escripturnario.

José Mascarenhas, (Chefe de Secção, substituto.

Demonstração das Estampilhas para a Taxa de Expediente

DEBITO		CREDITO			
HISTORICO	IMPORTANCIAS		HISTORICO	IMPORTANCIAS	
	Parciaes	Totaes		Parciaes	Totaes
EXERCICIO DE 1920			EXERCICIO DE 1921		
Saldo que veio deste exercicio:			Vendas realizadas neste exercicio		661:530\$800
Em poder do Thesoureiro	6.111:559\$800		EXERCICIO DE 1922		
Em poder dos Exactores	131:700\$200	6.243:260\$000	Saldo que passa para este exercicio:		
			Em poder do Thesoureiro	5.475:659\$800	
			Em poder dos Exactores	106:069\$400	5.581:729\$200
		6.243:260\$000			6.243:260\$000

DIRECTORIA DE CONTABILIDADE, 1.^a SECÇÃO, 25 de Abril de 1922.

Dario Cappellano, 3.^o Escriptuario.

José Mascarenhas, (Chefe de Secção, substituto).

Estampilhas, sellos de diversões e papel sellado existentes
nas estações, em 31 de Dezembro de 1921

SALDOS PARA 1922

ESTACÕES	Estampilhas	Diversões	Papel sellado
Agudos	2:218\$800	1:128\$700	337\$100
Altinópolis	1:169\$300	56\$000	605\$600
Albuquerque Lins	3:447\$900	2:879\$000	84\$000
Amparo	7:540\$000	3:845\$700	221\$400
Angatuba	803\$700	400\$000	331\$000
Anhemby	116\$700	—	—
Apiahy	500\$000	25\$000	4\$000
Araçariguama	475\$300	280\$000	246\$000
Araraquara	6:596\$600	7:327\$000	4\$000
Araras	3:002\$600	895\$100	256\$800
Areas	3:172\$500	101\$000	267\$500
Ariranha	1:684\$500	1:025\$000	65\$000
Assis	9:521\$300	180\$000	811\$800
Atibaia	2:188\$000	890\$000	—
Avaré	1:948\$000	1:010\$000	412\$400
Avahy	1:651\$400	740\$100	273\$200
Bananal	3:804\$300	100\$000	216\$800
Bariry	2:294\$900	1:243\$000	358\$800
Barretos	6:447\$400	6:528\$100	248\$400
Batataes	1:665\$100	1:457\$400	281\$100
Baurú	16:800\$000	4:674\$200	787\$000
Bebedouro	5:936\$100	2:729\$000	534\$700
Bica de Pedra	1:865\$600	160\$000	311\$600
Boa Esperança	2:468\$900	455\$900	40\$000
Botucatu	8:560\$500	1:687\$400	—
Bragança	4:067\$200	2:123\$600	512\$700
Barra Bonita	1:249\$900	621\$000	333\$500
Brodowski	470\$500	386\$900	33\$300
Brotas	4:707\$600	1:180\$000	678\$200
Buquira	1:367\$100	46\$000	53\$400
Cabreúva	1:991\$600	100\$000	56\$200
Caçapava	4:581\$000	539\$800	478\$000
Cachoeira	1:490\$600	192\$300	236\$000
Caconde	8:585\$500	1:988\$500	831\$200
Cajurú	4:270\$100	352\$000	94\$300
Campos Novos	2:447\$500	61\$500	—
Campo Largo	769\$500	93\$300	106\$600
Cananéa	513\$800	87\$100	459\$600
Capão Bonito	2:205\$500	263\$500	501\$200
Capivary	6:601\$300	1:620\$000	54\$000
Capital	66:996\$800	20:117\$400	1:491\$600
Casa Branca	3:208\$700	820\$000	99\$900
Catanduva	1:279\$000	—	—
Cerqueira Cesar	381\$700	280\$000	—
Conchas	4:287\$200	786\$500	529\$500
Cotia	978\$600	—	5\$000
Cravinhos	3:377\$700	1:522\$600	123\$000
Conceição de Itanhaem	194\$500	150\$000	24\$000
Cruzeiro	2:920\$900	1:332\$000	268\$400
Cunha	1:254\$500	132\$000	113\$200
Descalvado	4:514\$000	2:160\$000	272\$900
Dous Corregos	8:799\$600	2:328\$800	566\$700
Dourado	2:324\$500	840\$200	95\$500

(CONTINUA)

(CONTINUAÇÃO)

ESTAÇÕES	Estampilhas	Diversões	Papel sellado
Espirito Santo do Pinhal	8:300\$500	711\$800	431\$100
Fartura	1:869\$600	760\$000	94\$300
Faxina	1:437\$600	1:134\$900	—
Franca	5:300\$000	3:419\$500	614\$500
Guararema	1:012\$300	195\$000	114\$200
Guaratinguetá	7:456\$600	508\$000	50\$000
Guarehy	417\$700	—	—
Guariba	3:507\$900	1:665\$200	196\$800
Guarulhos	1:052\$300	160\$000	185\$800
Ibitinga	4:607\$300	3:333\$000	563\$200
Igarapava	5:362\$400	342\$000	267\$400
Iguape	47\$000	248\$600	—
Iudaiatuba	501\$500	867\$500	135\$800
Ipausú	1:712\$200	429\$800	133\$200
Iporanga	99\$100	—	—
Itaberá	232\$200	—	—
Itajuby	1:664\$600	240\$000	278\$800
Itahy	465\$700	612\$000	60\$800
Itapetininga	6:358\$700	2:650\$000	552\$000
Itapira	3:924\$400	1:599\$200	893\$700
Itapeceira	614\$400	70\$000	220\$300
Itapolis	2:136\$500	670\$000	90\$000
Itaporanga	1:625\$500	430\$000	687\$500
Itararé	900\$600	2:060\$000	75\$300
Itatiba	4:147\$600	1:030\$000	120\$000
Itú	6:802\$200	4:590\$000	231\$200
Ituverava	2:976\$100	417\$600	254\$200
Jaboticabal	31:155\$000	6:247\$000	338\$400
Jacarehy	2:166\$300	952\$500	67\$500
Jahú	17:474\$100	10:371\$500	156\$900
Jambeiro	1:650\$900	220\$000	477\$800
Jardinópolis	2:267\$800	1:075\$300	300\$600
Jundiahy	5:572\$000	2:003\$500	59\$500
Joanópolis	1:605\$500	290\$000	1:020\$800
Juquery	1:662\$500	220\$000	148\$800
Lagoinha	85\$600	20\$000	189\$200
Leme	2:423\$300	361\$000	169\$000
Laranjal	890\$500	120\$000	8\$200
Lençóes	1:567\$800	250\$500	29\$000
Limeira	6:748\$700	973\$500	705\$600
Lorena	2:041\$600	551\$000	221\$800
Mattão	3:914\$900	3:090\$000	275\$000
Mineiros	2:279\$900	1:704\$300	365\$800
Mococa	4:543\$800	6:600\$300	439\$100
Mogy das Cruzes	1:364\$900	308\$000	110\$400
Mogy-Guassú	1:160\$300	170\$000	199\$100
Mogy-Mirim	10:245\$600	1:130\$000	217\$000
Monte Alegre	1:766\$500	72\$000	49\$900
Monte Alto	429\$700	310\$000	99\$600
Monte Azul	2:374\$200	530\$000	92\$900
Monte Mór	902\$200	520\$000	—
Natividade	324\$000	27\$000	—
Nazareth	1:340\$800	30\$000	111\$600
Novo Horizonte	1:089\$000	90\$000	8\$200
Orlandia	11:543\$800	410\$000	656\$600
Ourinhos	605\$500	750\$800	231\$100
Palmeiras	1:053\$800	980\$000	122\$400
Palmital	1:562\$500	600\$000	246\$000
Parahybuna	2:993\$200	105\$000	120\$500
Parnahyba	979\$600	140\$000	287\$000

(CONTINUA)

(CONTINUAÇÃO)

ESTAÇÕES	Estampilhas	Diversões	Papel sellado
Patrocínio do Sapucahy	868\$800	210\$000	55\$500
Pederneiras	2:888\$400	282\$000	10\$000
Pedreira	137\$000	167\$400	261\$800
Pennapolis.	11:747\$200	2:907\$500	517\$900
Pereiras	1:013\$500	480\$000	308\$400
Piedade	369\$400	174\$000	442\$400
Pilar	508\$900	200\$000	73\$800
Pindamonhangaba	5:371\$500	1:865\$800	306\$400
Pinheiros.	596\$000	27\$500	80\$000
Piracaia	2:116\$100	800\$000	98\$400
Piraicaba	6:445\$800	1:579\$600	568\$400
Pirajú	6:530\$200	1:186\$000	765\$800
Pirajuhy	3:641\$700	929\$800	253\$800
Pirassununga	4:254\$600	700\$000	120\$000
Piratininga	1:882\$500	544\$800	133\$200
Pitangueiras	3:206\$600	990\$000	44\$900
Platina	268\$400	132\$300	65\$600
Porto Ferreira	3:150\$700	1:025\$000	30\$200
Porto Feliz	3:487\$800	41\$700	200\$700
Queluz	2:388\$540	95\$000	318\$000
Redempção	631\$700	263\$500	99\$000
Ribeira	161\$300	—	—
Rio Bonito, digo Ribeirão Bonito	3:946\$900	462\$500	133\$300
Ribeirão Branco	22\$800	—	17\$400
Ribeirão Bonito, digo Rio Bonito	—	210\$000	—
Ribeirão Preto	6:941\$200	7:597\$200	41\$800
Rio Claro	9:372\$300	2:556\$500	—
Rio das Pedras	2:449\$400	634\$300	131\$000
Rio Preto	26:221\$100	11:513\$660	1:731\$200
Sallesopolis.	213\$100	65\$600	110\$500
Salto de Itú	1:298\$700	640\$000	—
Salto Grande	493\$700	380\$000	17\$000
Santa Adelia	812\$300	924\$000	164\$000
Santa Barbara	906\$100	80\$000	74\$000
Santa Barbara do Rio Pardo	36\$800	70\$000	—
Santa Cruz do Rio Pardo	4:260\$200	205\$800	331\$300
Santa Izabel	5:891\$400	426\$000	752\$300
Santa Rita do Passa Quatro	1:170\$500	372\$000	230\$600
Santa Rosa	863\$600	530\$000	304\$200
Santos	137:708\$600	22:306\$400	4:414\$300
Santo Amaro	5:435\$500	732\$000	398\$100
Santo Antonio da Alegria	807\$200	131\$500	346\$200
São Bento do Sapucahy	631\$100	435\$000	157\$400
São Bernardo	1:058\$000	1:543000	24\$400
Santa Branca	597\$500	302\$000	401\$500
São Carlos do Pinhal	16:435\$400	3:560\$000	—
São João da Boa Vista	8:521\$000	6:195\$000	1:176\$800
São João da Bocaina	2:997\$200	300\$000	172\$200
Sã João do Itatinga	1:722\$200	1:142\$200	319\$800
São Joaquim	6:059\$900	703\$000	194\$400
São José dos Barreiros	1:870\$900	4\$800	308\$500
São José do Rio Pardo	3:827\$400	1:311\$300	599\$000
São José dos Campos	4:096\$600	1:408\$000	221\$200
São Luiz	1:939\$800	169\$000	740\$600
São Manoel	8:292\$000	1:300\$400	123\$800
São Miguel Archanjo	638\$400	50\$000	172\$800
São Pedro	921\$900	397\$500	96\$100
São Pedro do Turvo	157\$500	270\$000	418\$200
São Roque	4:195\$800	580\$000	344\$400
São Sebastião	11:327\$300	268\$000	55\$500

(CONTINUA)

(CONTINUAÇÃO)

ESTAÇÕES	Estampilhas	Diversões	Papel sellado
São Simão	2:239\$600	1:051\$000	95\$000
São Vicente	3:276\$900	756\$000	678\$600
Sarapuí	1:548\$000	—	248\$500
Serra Negra	1:155\$800	194\$000	73\$800
Sertãozinho	5:807\$600	2:074\$000	1:097\$000
Silveiras	987\$300	88\$300	239\$700
Socorro	3:712\$800	1:483\$000	594\$100
Sorocaba	1:788\$600	2:507\$500	949\$800
Tabapuan	2:222\$200	1:750\$000	41\$000
Tambahú	3:370\$400	380\$000	31\$200
Taquaritinga	11:157\$500	1:549\$500	795\$000
Tatuhy	3:234\$700	4:959\$000	400\$800
Taubaté	7:739\$400	3:869\$000	163\$000
Tieté	2:323\$400	811\$000	—
Tremembé	1:091\$000	60\$000	150\$600
Ubatuba	1:228\$000	67\$000	60\$500
Una	2:151\$600	364\$800	117\$500
Villa Bella	769\$700	—	204\$200
Villa Olympia	502\$400	1:439\$100	1:023\$500
Viradouro	1:812\$600	1:480\$000	120\$800
Xiririca	4:534\$500	615\$000	481\$000
Banco do Brasil	1:600\$000	—	—
Campinas	11:602\$700	8:137\$300	590\$400
	865:298\$740	267:294\$260	56:125\$500

DIRECTORIA DE CONTABILIDADE, 1.^a SECÇÃO, em 1 de Junho de 1922.*Floriano do Amaral*, Auxiliar.*José Mascarenhas*, Chefe de Secção, substituto.

Demonstração da conta "Bancos e Correspondentes"

TITULOS	SALDOS DEVEDORES	SALDOS CREDORES
Saldos disponiveis		
The National City Bank of New York	10:500\$700	
Banco do Brasil — Rio	283:409\$227	
Banco Commercial do Estado de São Paulo	516:818\$570	
London & Brazilian Bank	6.020:048\$430	
Banco de São Paulo	2.214:553\$970	
Banco Italo Belga	48:083\$100	
Banco Nacional Ultramarino	31:916\$800	
J. Henry Schröder & C.º c/c - Londres £s. 11.751-1-7	352:532\$340	
Banco do Brasil — S. Paulo	493:669\$024	
Banco Italiano de Desconto	114:083\$100	
J. Henry Schröder & C.º c/ do Emp. de 1921 — £s. 57.893-13-1	1.736:809\$620	
Banco Francez e Italiano para a America do Sul	16.194:951\$600	
Banco Portuguez para o Brasil	90:900\$000	
Banco Hollandez da America do Sul	7:500\$000	
Banco do Commercio e Industria	23.278:879\$961	
London & River Plate Bank	537:812\$600	
	51.932:469\$042	
Saldos para o serviço da divida externa		
London & Brazilian Bank — c/ do serviço do emp.º de 1901 — £s. 50.173-11-9	1.549:419\$280	
Banque de Paris et des Pays Bas — idem do emp.º de 1907 — Frs. 721.352,10	406:956\$741	
Societé Générale — c/ do serviço do emp.º de 1907 Frs. 260.034,16	131:329\$387	
J. Henry Schröder & C.º — c/ do serviço do emp.º de 1888 — £s. 3.997-1-2.	60:275\$760	
Banco Francez e Italiano - c/ em frs. - Frs. 371.093,45	235:854\$424	
J. Henry Schröder & C.º — c/ do serviço do emp.º de 1921 — £s. 31.037-1-5	931:112\$160	
Lippmann Rosental & C.º — c/ do serviço do emp.º de 1921 — Fls. 377.'659,21	1.056:994\$942	
Speyer & C.º Nova York — c/ do serviço do emp.º de 1921 — \$165.606,33.	1.291:709\$374	
	5.663:652\$068	
Diversos saldos		
Recebedoria de Rendas de Santos — c/ de adiantamentos	300\$000	
Banco de Crédito Popular de São Paulo — c/ de adiantamentos	1.384:259\$874	
Repartição Geral dos Telegraphos	6:000\$000	
Banco Francez para o Brasil — c/ em liquidação Frs. 2.293.009,13	1.454:277\$223	
Estrada de Ferro Sorocabana	2.734:732\$239	
Thesouro Nacional — c/ auxilio para a defesa do Café	15.000:000\$000	
	20.579:569\$336	
Saldos credores		
Governo do Estado de Minas Geraes	—	461:312\$701
Speyer & C.º — c/ Fundo de Amortização do emp.º 1921 — \$1.037,85	—	8:095\$230
Banco de Credito Popular — c/ corrente	—	3:340\$700
	78.175:690\$446	472:748\$631

DIRECTORIA DE CONTABILIDADE, 1.ª SECÇÃO, em 11 de Abril de 1922.

José Mascarenhas, Chefe de Secção, substituto.

**Sobretaxa de 5 francos por sacca
de café exportado**

Arrecadação e applicação

Quadro demonstrativo da sobretaxa arrecadada no exercício de 1921

ARRECADAÇÃO	Francos	Réis	DESTINO	Francos	Réis
Arrecadação em vales-francos			Restituições		
Arrecadados em vales-francos, em Santos, sendo, posteriormente, esses vales transformados em cambiais à ordem do Tesouro	38.150,996,67	21.860:066\$494	Restituídos a contribuintes	244,00	144\$200
7 % da arrecadação mineira em Santos			Sobretaxa mineira		
Porcentagem da arrecadação mineira, que, de acordo com o contracto em vigor, passa a pertencer ao Estado de S. Paulo, arrecadação essa em Santos	227.478,36	136:780\$000	Arrecadação sobre os cafés mineiros, em Santos, entregue ao Governo de Minas	88.227,00	41:907\$825
Arrecadação em Moeda papel			Arrecadação líquida		
Arrecadados em Santos Frs.	14.652,62		Líquido produto arrecadado, aplicado no serviço dos empréstimos externos de 1907 (Tesouro Nacional), 1913 (J. Henry Schröder & Cia) e 1921 (diversos banqueiros)	88.471,00	42:052\$025
Arrecadados no Rio	31.676,74				
Arrecadados pelas colletorias	1.760,00				
Arrecadados pelas estradas de ferro	18.724,48	48:829\$483			
Juros em c/ corrente					
Juros contados em uma c/le em francos a favor do Tesouro	54.316,08	32:149\$657			
	38.499,604,95	22.077:825\$634		38.499,604,95	22.077:825\$634

DIRECTORIA DE CONTABILIDADE. 1.ª SECÇÃO, em 26 de Abril de 1922

José Mascarenhas, Chefe de Secção, substituto.

Resumo da caixa de cambiaes da sobretaxa, sobre o café de produção paulista, exportado pelo porto de Santos

ENTRADAS	QUANTIAS		SAHIDAS	QUANTIAS	
	Francos	Moéda nacional		Francos	Moéda nacional
Sobretaxa arrecadada em cambiaes durante o exercicio de 1921 e em vales bancarios, estes substituidos posteriormente por cambiaes á ordem do Thesouro	38.150.996,67	21.860:066\$494	Cambiaes endossadas a J. Henry Schröder & C.º para o serviço do emprestimo de 1921	5.770.023,00	3.548:750\$489
			Cambiaes endossadas a Speyer & C.º, Nova York, para o serviço do emprestimo de 1921	8.145.296,76	4.975:497\$389
			Cambiaes endossadas a Lipmann Rosenthal & C.º, Amsterdam, para o serviço do emprestimo de 1921	5.000.695,67	3.028:752\$490
			Cambiaes endossadas ao Banco Francez e Italiano para a America do Sul, para o serviço do emprestimo de 1907	19.234.981,24	10.307:066\$126
			Saldo para 1922	38.150.996,67 2.545,00	21.860:066\$494 1:911\$900
Saldo de 1920	38.153.541,67	21.861:978\$394		38.153.541,67	21.861:978\$394

Demonstração da sobretaxa mineira

7 % que fica pertencente ao Estado de São Paulo

Mezes	Francos	Moêda nacional
Janeiro	11.979,93	5:093\$154
Fevereiro	11.739,00	5:592\$770
Março	10.721,13	5:067\$051
Abril	23.890,00	12:968\$472
Maió	17.893,00	11:408\$361
Junhe	17.103,00	11:925\$556
Julho	27.067,00	19:525\$557
Agosto	26.166,00	17:823\$694
Setembro	19.982,00	11:769\$690
Outubro	22.120,00	12:571\$723
Novembro	20.840,00	11:894\$206
Dezembro	17.977,30	11:139\$766
	227.478,36	136:780\$000

DIRECTORIA DE CONTABILIDADE, 1.^a SECÇÃO, em
25 de Abril de 1922.

José Mascarenhas, Chefe de Secção, substituto.

Arrecadação em moéda papel da sobretaxa autorizada pelo aviso da Secretaria da Fazenda, n.º 509, de 19 de Novembro de 1906

MEZES	Santos		Rio		Estações		Estradas de Ferro	
	Francos	Mil réis	Francos	Mil réis	Francos	Mil réis	Francos	Mil réis
Janeiro	1.410,33	603\$318	—	—	580,00	464\$000	—	—
Fevereiro	1.275,41	598\$641	—	—	—	—	—	—
Março	1.174,33	555\$650	—	—	480,00	384\$000	780,00	824\$000
Abril	1.397,92	736\$434	—	—	—	—	476,60	381\$283
Maio	1.255,58	801\$347	—	—	140,00	128\$000	623,50	4.988\$000
Junho	1.309,17	915\$339	—	—	—	—	5.071,25	4.057\$000
Julho	1.060,17	795\$472	—	—	70,00	56\$000	1.229,42	983\$535
Agosto	1.215,59	798\$433	—	—	225,00	180\$000	155,87	124\$700
Setembro	1.075,76	638\$895	18.664,00	10.265\$200	35,00	28\$000	1.641,12	1.312\$902
Outubro	1.486,59	845\$189	755,00	415\$200	—	—	4.198,80	3.359\$030
Novembro	745,44	422\$494	—	—	215,00	172\$000	3.179,60	2.543\$680
Dezembro	1.246,33	764\$661	12.257,74	8.580\$420	15,00	12\$000	1.368,32	1.094\$660
	14.652,62	8.475\$873	31.673,74	19.260\$820	1.760,00	1.424\$000	18.724,48	19.668\$790

RESUMO

Arrecadados em Santos	Frs.	14.652,62	Rs.	8.475\$873
Arrecadados no Rio	»	31.676,74	»	19.260\$820
Arrecadados pelas estações de arrecadação	»	1.760,00	»	1.424\$000
Arrecadados pelas estradas de ferro	»	18.724,48	»	19.668\$790
	Frs.	66.813,84	Rs.	48.829\$483

DIRECTORIA DE CONTABILIDADE, 1.ª Secção, em 26 de Abril de 1922.

José Mascarenhas, Chefe de Secção, substituto.

Conta do Emprestimo Federal

DEBITO

Datas	Operações	QUANTIAS		
		Libras	Cambio	Moeda Nacional
1921				
Julho 31	Titulos amortizados nesta data	122.090-0-0	16	1.831:350\$000
1922				
Janeiro 31	Idem <i>2/</i>	145.142-0-0	»	1.877:130\$000
	<i>2/</i> Total amortizado	247.232-0-0	—	3.708:480\$000
	Saldo, para 1923	569,190-0-0	—	8.537:850\$000
		816.422-0-0	—	12.246:330\$000

DIRECTORIA DE CONTABILIDADE, 1.^a SECÇÃO, em 24 de Abril de 1922.

Thesouro Federal — Conta do serviço do

DEBITO

Datas	Operações	QUANTIAS		
		Libras	Cambio	Moeda Nacional
1921				
Junho 30	Remessa em cambiaes do Banco Francez e Italiano	109.876- 7-2	8 1/4	3.196:403\$100
	Idem	17.426- 1-2	7	597:464\$500
	Idem em saques contra J. Henry Schröder & Cia.	16.012- 5-8	7	548:992\$500
Dezembro 31	Remessas em cambiaes do Banco Francez e Italiano	143.314-14-0	—	4.663:800\$280
		286.629- 8-0	—	9.006:660\$380

DIRECTORIA DE CONTABILIDADE, 1.^a SECÇÃO, em 25 de Abril de 1922.

de £ 3.000.000-0-0 — 1907

CREDITO

Datas	Operações	QUANTIAS		
		Libras	Cambio	Moeda Nacional
1921 Fevereiro 28	Saldo que veio de 1920	816.422-0-0	16	12.246:330\$000
		816.422-0-0	16	12.246:330\$000

José Mascarenhas, Chefe de Secção, substituto.

816 422
 122 090
 = 694 332 ← Saldo em 31-12-21
 - 12 514 22
 = 581 817

emprestimo de £ 3.000 000-0-0 — 1907

CREDITO

Datas	Operações	QUANTIAS		
		Libras	Cambio	Moeda Nacional
1921 Novembro 30	Serviço em 1.º de Agosto p. p.:			
	Juros vencidos	20.410- 0-0	16	306:150\$000
	Comissão sobre o serviço	814-14-0	»	12:220\$500
	Diferença de cambio	—	—	2.193:139\$600
	Titulos amortizados	122.090- 0-0	»	1.831:350\$000
1922 Fevereiro 1.º	Serviço nesta data:			
	Juros vencidos	17.358- 0-0	»	260:370\$000
	Amortização	125.142- 0-0	»	1.877:130\$000
	Comissão sobre o serviço	814-14-0	»	12:219\$500
	Diferença de cambio	—	—	2.514:080\$780
		286.629- 8-0	—	9.006:660\$380

José Mascarenhas, Chefe de Secção, substituto.

122.090
 20.410
 142.500
 142.500
 285.142.500

37.768

27
 3.000.000
 21

J. Henry Schröder & C.º -

DEBITO

Datas	Operações	QUANTIAS		
		Libras	Cambio	Moeda Nacional
1921				
Maio 31	Titulos e coupons resgatados, com excepção da parte paga por S. Bleichröder, de Berlim Titulos e coupons pagos por S. Bleichröder, que se transferem para credito do Governo Allemão, a quem foram entregues . . .	546.991-5-0	16	8.204.865\$000
		251.930-0-0	»	3.778.950\$000
		798.921-0-0	»	11.983.815\$000

DIRECTORIA DE CONTABILIDADE, 1.ª SECÇÃO, em 3 de Abril de 1922.

J. Henry Schröder & C.º -

DEBITO

Datas	Operações	QUANTIAS		
		Libras	Cambio	Moeda Nacional
1921				
Fevereiro 28	Saldo de 1920	680.652-2-6	—	10.286.398\$460
Junho 30	Juros contados até 12 de Maio p. p., a 4 % ao anno	5.422-4-10	—	81.333\$600
		686.074-7-4	—	10.367.732\$060

DIRECTORIA DE CONTABILIDADE, 1.ª SECÇÃO, em 3 de Abril de 1922.

C/ de liquidação do empréstimo de 1913.

R\$ 7.500.000

CREDITO

Datas	Operações	QUANTIAS		
		Libras	Cambio	Moeda Nacional
1921 Fevereiro 28	Saldo de 1920	798.921-0-0	16	11.983:815\$000
		798.921-0-0	16	11.983:815\$000

José Mascarenhas, Chefe de Secção, substituto.

C/ do serviço do empréstimo de 1913.

R\$ 7.500.000

CREDITO

Datas	Operações	QUANTIAS		
		Libras	Cambio	Moeda Nacional
1921 Maio 31	Seu resgate de titulos e coupons do empréstimo de 1913 — parte allemã, com excepção da parte resgatada por S. Bleichröder . . .	546.991- 5- 0	16	8.204:866\$500
Junho 30	Diferença de cambio em pagamentos em Nova York, Paris e Amsterdam	86.405- 4- 1	»	1.296:078\$100
	Pequenas despesas com correios, impressos, etc	287-15- 3	»	4:436\$400
Julho 31	Transferencia para a s e e	476- 8- 5	»	7:146\$300
	Prejuizos em cambio com o pagamento de titulos da parte inglesa nos Estados Unidos e em Amsterdam	51.912-14- 7	—	778:690\$900
Novembro 30	Diferença de cambio	—	—	76:513\$860
		686.074- 7- 4	—	10.367:732\$060

José Mascarenhas, Chefe de Secção, substituto.

J. Henry Schröder & C.º —

DEBITO

Datas	Operações	QUANTIAS		
		Libras	Cambio	Moeda Nacional
1921				
Abril 30	90 % de sua quota na parte inglesa do emprestimo, conforme contracto de 8 de Março p. p.	600.000- 0-0	23.314 (10 ⁹ / ₃₂)	14.048:780\$400
Maio 31	Saques e Lippmann Rosenthal & C.º, a seu favor, Fls. 1.700.000,00 a 11.50	147.826-10-0	8	4.434:781\$500
Outubro 31	Seu cancellamento, a pedido do Governo de São Paulo, da commissão de 1/4 % s' os accites do saque do Thesouro, de Libras 1.800.000-0-0	4.500- 0-0	8	135:000\$000
1922				
Janeiro 31	Juros calculados no 2.º semestre Differença de cambio	1.218 -0-1 —	» —	36:540\$120 21:492\$100
		753.544-10-1	—	18.676:594\$120

DIRECTORIA DE CONTABILIDADE, 1.ª SECÇÃO, em 3 de Abril de 1922.

N. M. Rothschild & C.º — Conta do

DEBITO

Datas	Operações	QUANTIAS		
		Libras	Cambio	Moeda Nacional
1921				
Abril 30	90 % da sua quota na parte inglesa do emprestimo, conforme contracto de 8 de Março p. p.	600.000- 0- 0	(10 ⁹ / ₃₂) 23.314	14.048:780\$510
		600.000- 0- 0	—	14.048:780\$510

DIRECTORIA DE CONTABILIDADE, 1.ª SECÇÃO, em 3 de Abril de 1922.

Conta do empréstimo de 1921.

CREDITO

Datas	Operações	QUANTIAS		
		Libras	Gambio	Moéda Nacional
1921				
Abril 30	Saques a 90 d/v a favor do Banco Francez e Italiano para a America do Sul	335.000- 0-0	10 1/4	7.609:756\$050
	Idem a favor do Banco do Brasil	265.000- 0-0	»	6.439:024\$350
Maió 31	Juros do empréstimo a se vencer em 30 de Junho p. p., parte inglesa, e sello no contracto	72.280-19-0	8	2.168:428\$500
Junho 30	Saques a favor do Thesouro Nacional, e do serviço de empréstimo de 1907	16.012- 5-8	»	548:992\$500
Agosto 31	Despesas com telegrammas e outras no serviço deste empréstimo	2.857-12-4	»	65:583\$100
	Sua commissão de 1/4 % s £ 1.800.000-0-0 pelo accéite de saques do Thesouro da mesma importancia	4.500- 0-0	10	108:000\$000
1922				
Fevereiro 25	Saldo para 1922	695.650-17-0	—	16.939:784\$500
		57.893-13-1	—	1.736:809\$620
		753.544-10-1	—	18.676:594\$120

José Mascarenhas, Chefe de Secção, substituto.

empréstimo externo de 1921 — Londres

CREDITO

Datas	Operações	QUANTIAS		
		Libras	Gambio	Moéda Nacional
1921				
Março 31	Saques a 90 d/v, a favor do Banco Francez e Italiano para a America do Sul	335.000 %	10 1/4	7.843:902\$390
	Idem a favor do Banco do Brasil	265.000 %	»	6.204:878\$120
		600.000 %	—	14.048:780\$510

José Mascarenhas, Chefe de Secção, substituto.

Baring Brothers & C.º - Londres —

DEBITO

Datas	Operações	QUANTIAS		
		Libras	Gambio	Moéda Nacional
1922				
Abril 30	90 % de sua quota na parte inglesa, conforme contracto de 8 de Março p. p. . . .	600.000-0-0	23.314 10 ⁹ / ₃₂	14.048:780\$410
		600.000-0-0	10 ⁹ / ₃₂	14.048:780\$410

DIRECTORIA DE CONTABILIDADE, 1.ª SECÇÃO, em 3 de Abril de 1922.

Speyer & C.º - Nova York —

DEBITO

Datas	Operações	QUANTIAS		
		Dollares	Gambio	Moéda Nacional
1921				
Abril 30	90 % de sua quota, parte americana, conforme contracto de 14 de Março p. p. . . .	9.000.000,00	6.425	57.831:460\$200
		9.000.000,00	6.425	57.831:460\$200

DIRECTORIA DE CONTABILIDADE, 1.ª SECÇÃO, em 3 de Abril de 1922.

Conta do empréstimo de 1921.

CREDITO

Datas	Operações	QUANTIAS		
		Libras	Cambio	Moeda Nacional
1921				
Março 31	Saques a 90 dias a favor do Banco Francez e Italiano para a America do Sul	340.000-0-0	10 1/4	7.960:975\$560
	Idem a favor do Banco do Brasil	260.000-0-0	»	6.087:804\$850
		600.000-0-0	10 1/4	14.048:780\$410

José Mascarenhas, Chefe de Secção, substituto.

Conta do empréstimo de 1921.

CREDITO

Datas	Operações	QUANTIAS		
		Dollares	Cambio	Moeda Nacional
1921				
Março 31	Saques a 90 d', a favor do London Bank	250.000,00	6.500	1.625:000\$000
	Idem, idem	250.000,00	6.350	1.587:500\$000
	Idem, idem	250.000,00	6.400	1.600:000\$000
	Idem a favor do Banco Commercial do E. de São Paulo	100.000,00	6.350	635:000\$000
	Idem a favor do Banco do Commercio e Industria	1.435.000,00	div.	9.313:050\$000
	Idem a favor do Banco Francez e Italiano	1.000.000,00	6.450	6.450:000\$000
	Idem, idem	500.000,00	6.400	3.200:000\$000
	Idem do Banco do Brasil	1.000.000,00	6.330	6.330:000\$000
Abril 30	Juros do empréstimo de 14 de Março a 30 de Junho do corrente anno — parte americana	236.712,70	6.425	1.520:879\$200
	Saques a favor do Banco Francez e Italiano	800.074,00	6.500	5.200:481\$000
	Idem a favor do Banco do Commercio e Industria de S. Paulo	498.213,30	div.	3.230:900\$000
	Idem a favor do mesmo	2.680.000,00	»	17.138:650\$000
		9.000.000,00	6.425	57.831:460\$200

José Mascarenhas, Chefe de Secção, substituto.

Lippmann Rosenthal & C.º —

DEBITO

Datas	Operações	QUANTIAS		
		Florins	Cambio	Moéda Nacional
1921 Abril 30	90 % de sua quota, na parte hollandeza do emprestimo, conforme contracto de 9 de Março p. p.	8.100.000,00	2.208	17.884:984\$850
		8.100.000,00	2.208	17.884:984\$850

DIRECTORIA DE CONTABILIDADE, 1.ª SECÇÃO, em 3 de Abril de 1922.

Rotterdamsche Bank vereeniging —

DEBITO

Datas	Operações	QUANTIAS		
		Florins	Cambio	Moéda Nacional
1921 Abril 30	90 % de sua quota no emprestimo, parte hollandeza, conforme contracto de 8 de Março p. p.	8.100.000,00	2.208	17.884:984\$850
		8.100.000,00	2.208	17.884:984\$850

DIRECTORIA DE CONTABILIDADE, 1.ª SECÇÃO, em 3 de Abril de 1922.

Amsterdã — Conta do empréstimo de 1921.

CREDITO

Datas	Operações	QUANTIAS		
		Florins	Cambio	Moeda Nacional
1921				
Março 31	Saques a favor do Banco Francez e Italiano	1.250.000,00	2 140	2.675:000\$000
	Idem	1.250.000,00	»	2.675:000\$000
	Idem	750.000,00	»	1.605:000\$000
	Idem	750.000,00	»	1.605:000\$000
	Idem	800.000,00	2 120	1.696:000\$000
	Idem	654.190,00	»	1.129:858\$850
	Saques a favor do London & Brazilian Bank	500.000,00	2 160	1.080:000\$000
	Idem a favor dos srs. J. Henry Schröder & C.º — Londres	1.700.000,00	—	4.434:781\$500
Abril 30	Juros de 9 de Março a 30 de Junho de 1921 na parte hollandeza do empréstimo	445.810,00	—	984:344\$500
		8.100.000,00	—	17.884:984\$850

José Mascarenhas, Chefe de Secção, substituto.

Conta do empréstimo externo de 1921.

CREDITO

Datas	Operações	QUANTIAS		
		Florins	Cambio	Moeda Nacional
1921				
Março 28	Saques vendidos ao Banco Hollandez da America do Sul	1.000.000,00	2 160	2.160:000\$000
" 30	Idem ao Banco Francez e Italiano	700.000,00	2 120	1.484:000\$000
	Idem, idem	650.000,00	»	1.378:000\$000
	Idem, idem	50.000,00	»	106:000\$000
	Idem, idem	1.500.000,00	2 170	3.255:000\$000
	Idem ao Banco do Brasil, S. Paulo	1.000.000,00	2 200	2.200:000\$000
Abril 7	Idem ao Banco Hollandez	554.190,00	2 230	1.235:843\$700
Maió 4	Idem ao mesmo Banco	2.500.000,00	2 200	5.500:000\$000
" 5	Idem, idem	145.810,00	—	566:141\$150
		8.100.000,00	—	17.884:984\$850

José Mascarenhas, Chefe de Secção, substituto.

J. Henry Schröder & C.º - Londres -

DEBITO

Datas	Operações	QUANTIAS			
		Francos	Libras	Cambio	Moéda Nacional
1921					
Março	17 Cambiaes endossadas	216.411,30	3.830- 5- 9	—	93:713\$100
"	26 Idem	195.686,70	3.442- 3- 2	—	114:672\$200
"	30 Idem	112.970,00	1.987-10- 2	—	54:095\$900
Abril	8 Idem	169.156,00	3.020-12-10	—	81:194\$900
"	13 Idem	108.747,00	1.941-18- 2	—	55:243\$500
"	19 Idem	137.252,00	2.468-11- 3	—	71:645\$500
"	26 Idem	81.014,00	1.500- 5- 2	—	42:775\$800
Maiο	5 Idem	96.454,00	1.902- 8-11	—	54:400\$100
"	17 Idem	112.175,00	2.305-15- 1	—	68:539\$400
"	18 Idem	83.985,00	1.755-18- 2	—	53:666\$400
"	25 Idem	95.741,00	1.988- 7-10	—	61:274\$200
Junho	1 Idem	100.926,00	2.123-17- 3	—	64:996\$300
"	11 Idem	125.549,00	2.603- 2- 7	—	80:351\$700
"	16 Idem	183.112,00	3.830-15-11	—	119:389\$000
"	22 Idem	116.726,00	2.475-12- 7	—	78:673\$300
Julho	5 Idem	123.894,00	2.624-17- 5	—	94:655\$000
"	7 Idem	94.962,00	1.999- 4- 0	—	71:221\$500
"	15 Idem	196.462,00	4.147- 7-10	—	149:507\$600
"	21 Idem	167.263,00	3.558-15- 9	—	129:461\$600
"	27 Idem	96.044,00	1.984-12- 5	—	72:358\$600
Agosto	4 Idem	117.120,00	2.393- 3- 0	—	85:117\$000
"	13 Idem	120.078,00	2.489- 7- 4	—	77:616\$000
"	22 Idem	89.607,00	1.860-19- 7	—	59:856\$500
Setembro	8 Idem	112.306,00	2.309- 5-10	—	74:588\$178
"	9 Idem	141.605,00	2.907- 6- 6	—	91:835\$100
"	13 Idem	145.931,00	2.767-13- 5	—	75:646\$237
"	15 Idem	88.788,00	1.648-19- 2	—	55:390\$242
"	23 Idem	175.396,00	3.302-18- 6	—	101:891\$956
"	30 Idem	197.248,00	3.694- 4- 9	—	110:928\$705
Outubro	6 Idem	171.835,00	3.193-14- 4	—	95:827\$466
"	15 Idem	167.427,00	3.062- 2- 6	—	98:382\$193
"	22 Idem	157.960,00	2.836- 0- 9	—	89:516\$758
"	27 Idem	142.554,00	2.545-12- 7	—	81:541\$248
Novembro	7 Idem	162.679,00	2.980- 0- 2	—	90:024\$365
"	12 Idem	69.714,00	1.260-18- 4	—	39:820\$113
"	22 Remessa em cambiaes	141.067,00	2.474- 6- 7	—	81:252\$041
"	26 Idem	102.099,00	1.750- 2-11	—	58:718\$584
Dezembro	3 Idem	176.054,00	3.045- 3- 8	—	100:594\$719
"	9 Idem	149.142,00	2.768- 9- 9	—	81:973\$460
"	14 Idem	143.847,00	2.712- 4-11	—	84:212\$720
"	22 Idem	91.016,00	1.698- 2- 9	—	56:070\$576
"	28 Idem	138.460,00	2.615- 7- 7	—	88:095\$906
"	31 Idem	153.560,00	2.886-14-11	—	96:974\$863
1922					
Janeiro	31 Juros nesta conta, ven- cidos no 2º semestre	—	1.227-10- 1	—	36:825\$120
	Diferença de cambio	—	—	—	61:039\$959
		5.770.023,00	111.922-12- 2	—	3.585:575\$609

Speyer & C.º - Nova York —

DEBITO

Datas	Operações	QUANTIAS				
		Francos	Dollares	Cambio	Moeda Nacional	
1921						
Março	26	Remessa em cambiaes	287.006,76	—	—	167:186\$000
»	30	Idem	165.690,00	31.413,31	—	77:874\$300
Abril	8	Idem	248.096,00	17.366,72	—	119:156\$100
»	15	Idem	159.494,00	11.164,58	—	81:023\$000
»	19	Idem	201.302,00	14.091,14	—	105:079\$600
»	26	Idem	118.822,00	8.674,00	—	62:738\$000
Maiο	5	Idem	141.466,00	11.034,35	—	79:786\$800
»	17	Idem	164.523,00	13.573,15	—	100:523\$600
»	18	Idem	123.179,00	10.260,81	—	78:711\$400
»	25	Idem	140.419,00	11.556,48	—	89:868\$200
Junho	1	Idem	148.025,00	11.975,22	—	95:328\$100
»	11	Idem	184.139,00	14.362,84	—	117:849\$000
»	16	Idem	268.564,00	20.948,00	—	175:162\$400
»	22	Idem	171.199,00	13.524,72	—	115:388\$100
Julho	5	Idem	181.712,00	14.355,25	—	138:828\$000
»	7	Idem	139.278,00	10.863,68	—	104:458\$500
»	15	Idem	288.143,00	22.100,57	—	219:276\$800
»	21	Idem	245.318,00	18.644,17	—	189:876\$100
»	27	Idem	140.865,00	10.494,44	—	106:126\$300
Agosto	4	Idem	171.776,00	12.711,42	—	124:838\$200
»	13	Idem	176.115,00	13.296,68	—	113:837\$200
»	22	Idem	131.423,00	9.988,15	—	87:787\$900
Setembro	8	Idem	164.716,09	12.600,77	—	109:396\$246
»	9	Idem	207.688,00	15.784,29	—	134:679\$000
»	13	Idem	214.130,00	15.096,16	—	110:998\$546
»	15	Idem	130.124,00	8.978,56	—	81:177\$636
»	23	Idem	257.248,00	17.750,10	—	149:441\$845
»	30	Idem	289.296,00	20.106,07	—	162:694\$834
Outubro	6	Idem	252.026,00	17.515,80	—	140:547\$694
»	15	Idem	245.560,00	17.311,98	—	144:294\$118
»	21	Idem	231.673,00	16.217,11	—	131:290\$300
»	27	Idem	209.080,00	14.844,68	—	119:594\$289
Novembro	7	Idem	238.595,00	17.178,84	—	132:035\$256
»	12	Idem	102.247,00	7.290,21	—	58:402\$718
»	22	Idem	206.899,00	14.648,45	—	119:168\$631
»	26	Idem	149.743,00	10.182,52	—	86:119\$324
Dezembro	3	Idem	258.214,00	17.816,77	—	147:539\$743
»	9	Idem	218.740,00	16.667,99	—	120:226\$862
»	14	Idem	210.976,00	16.561,62	—	123:512\$223
»	21	Idem	133.490,00	10.478,96	—	82:236\$763
»	28	Idem	203.075,00	16.144,46	—	129:207\$541
»	31	Idem	225.222,00	17.792,53	—	142:230\$220
1922						
Janeiro	31	Juros calculados no 2.º semestre de 1921	—	6.088,80	7.800	47:492\$640
			8.145.296,76	609.456,35	—	5.022:990\$029

Conta do serviço do empréstimo de 1921.

CREDITO

Datas	Operações	QUANTIAS			
		Francos	Dollares	Cambio	Moeda Nacional
1921					
Dezembro 31	Transferencia para a conta Fundo de Amortização	—	39.760,52	7.800	310:132\$056
	Coupon vencido	—	400.000,00	»	3.120:000\$000
	Commissão de 1 %	—	4.000,00	»	31:200\$000
	Despesas c portes de cartas	—	3,50	»	27\$300
	Idem c annuncios	—	86,00	»	670\$800
	Diferença de cambio nesta conta	—	—	—	269:250\$499
Fevereiro 28	Saldo para 1922	—	165.606,33	—	1.291:709\$374
		—	609.456,35	—	5.022:990\$029

José Mascarenhas, Chefe de Secção, substituto.

Speyer & C.º - Nova York —

DEBITO

Datas	Operações	QUANTIAS		
		Dollares	Gambio	Moeda Nacional
1921				
Dezembro 31	Transferencia da sua conta para o serviço do empréstimo de 1921	39.760,52	7.800	310:132\$056
1922				
Janeiro 31	Juros calculados no 2.º semestre	20,43	»	159\$354
	Saldo para 1922	1.037,85	—	8:095\$230
		40.818,80	—	318:386\$640

DIRECTORIA DE CONTABILIDADE, 1.ª SECÇÃO, em 28 de Março de 1922.

Conta Fundo de Amortização do empréstimo de 1921.

CREDITO

Datas	Operações	QUANTIAS		
		Dollares	Cambio	Moéda Nacional
1921				
Dezembro 31	Titulos comprados no 2.º semestre de 1921	39.000,00	6,425,64	250:600\$194
	Maior preço em resgate de titulos . . .	204,75	7,800	1:597\$050
	Diferença de cambio	—	—	53:599\$806
	Commissão de 1 %	392,05	»	3:057\$990
1922				
Janeiro 31	Maior preço em resgate de titulos . . .	1.222,00	»	9:531\$600
		40.818,80	—	318:386\$640

José Mascarenhas, Chefe de Secção, substituto.

Lippmann Rosenthal & C.º—

DEBITO

Datas	Operações	QUANTIAS				
		Francos	Florins	Cambio	Moeda Nacional	
1921						
Março	17	Remessa em cambias	187.566,46	37.933,15	—	88.156\$200
"	26	Idem	169.594,54	35.105,93	—	99:382\$400
"	30	Idem	97.907,00	21.098,82	—	46:016\$300
Abril	8	Idem	146.603,00	—	—	70:369\$400
"	13	Idem	94.247,00	—	—	47:877\$500
"	19	Idem	118.951,00	85.323,51	—	62:092\$400
"	26	Idem	70.213,00	17.136,31	—	37:072\$400
Maio	5	Idem	83.593,00	19.790,40	—	47:146\$500
"	17	Idem	97.219,00	—	—	59:400\$800
"	18	Idem	72.787,00	40.339,42	—	46:510\$900
"	25	Idem	82.975,00	20.204,26	—	53:104\$000
Junho	1	Idem	87.470,00	20.948,86	—	56:330\$700
"	11	Idem	108.809,00	34.561,84	—	69:637\$800
"	16	Idem	158.696,00	29.947,66	—	103:469\$800
"	22	Idem	101.163,00	24.602,70	—	68:183\$900
Julho	5	Idem	107.375,00	26.252,90	—	82:034\$500
"	7	Idem	82.301,00	20.245,84	—	61:725\$750
"	15	Idem	170.267,00	42.225,87	—	129:573\$200
"	21	Idem	144.960,00	—	—	112:199\$000
"	27	Idem	83.237,00	56.250,21	—	62:710\$000
Agosto	4	Idem	101.504,00	24.789,68	—	73:768\$000
"	13	Idem	104.069,00	24.709,92	—	67:268\$600
"	22	Idem	77.659,00	17.123,52	—	51:874\$700
Setembro	8	Idem	97.332,00	—	—	64:643\$115
"	9	Idem	122.725,00	47.853,80	—	79:590\$900
"	13	Idem	126.473,00	27.683,64	—	65:559\$795
"	15	Idem	76.950,00	15.883,32	—	48:005\$126
"	23	Idem	152.011,00	31.162,00	—	88:307\$020
"	30	Idem	170.947,00	47.530,96	—	96:137\$498
Outubro	6	Idem	148.925,00	19.712,90	—	83:051\$214
"	15	Idem	145.103,00	54.508,46	—	85:264\$412
"	22	Idem	136.898,00	4.311,58	—	77:580\$812
"	27	Idem	123.547,00	23.659,08	—	70:669\$196
Novembro	7	Idem	140.989,00	—	—	78:021\$411
"	12	Idem	60.418,00	40.482,46	—	34:510\$308
"	22	Idem	122.258,00	26.766,46	—	70:418\$537
"	23	Idem	88.484,00	19.023,84	—	50:888\$404
Dezembro	3	Idem	152.581,00	33.026,04	—	87:182\$578
"	9	Idem	129.256,67	—	—	71:043\$814
"	14	Idem	124.667,00	—	—	72:984\$123
"	21	Idem	78.880,00	44.678,30	—	48:594\$172
"	28	Idem	120.000,00	26.489,82	—	76:350\$634
"	31	Idem	133.085,00	30.177,00	—	84:044\$670
1922						
Janeiro	31	Juros contados no 2.º semestre de 1921, nesta conta.	—	9.813,01	2.800	27:476\$428
			5.000.695,67	1.101.353,47	—	3.056:228\$918

Amsterdam — Conta do serviço do empréstimo de 1921.
CREDITO

Datas	Operações	QUANTIAS			
		Francos	Florins	Cambio	Moeda Nacional
1921 Setembro 30	Commissão de 1% dos banqueiros sobre os juros pagos no 2.º trimestre deste anno	—	3.600,00	2.300	8:280\$000
1922 Janeiro 31	Coupon vencido no 2.º semestre de 1921	—	720.000,00	—	1.836:000\$000
	Sellos e outras despesas	—	94,23	—	263\$844
	Diferença de cambio	—	—	—	154:690\$132
	Saldo para 1922	—	377.659,24	—	1.056:994\$942
		—	1.101.353,47	—	3.056:228\$918

José Mascarenhas, Chefe de Secção, substituto.



CAIXAS ECONOMICAS



Activo 31 de Dezembro de 1921

LOCALIDADES	PASSIVO			Total
	antes	Thesouro do E. e/ de Adiantamento	Renda e Despesa	
Autonomas				
Capital	33\$172	—	—	15.758:733\$172
Santos	38\$900	118:464\$400	—	6.051:303\$300
Campinas	50\$167	75:202\$866	—	5.236:453\$033
Ribeirão Preto	45\$984	1:815\$000	—	1.881:360\$984
	68\$223	195:482\$266	—	28.927:850\$489
Annexas				
Amparo	99\$100	5:281\$080	—	395:180\$180
Angatuba	88\$600	6:459\$650	—	20:348\$250
Apiahy	56\$300	3:797\$666	—	14:653\$966
Araraquara	85\$300	6:002\$186	—	102:287\$486
Araras	24\$534	6:135\$391	—	125:659\$925
Assis	49\$300	3:856\$570	—	24:305\$870
Atibaia	03\$800	3:588\$100	—	294:291\$900
Avaré	67\$700	4:365\$515	—	189:733\$215
Bariry	24\$100	5:827\$682	—	67:651\$782
Barra Bonita	02\$400	3:796\$500	—	18:298\$900
Barretos	56\$900	2:201\$745	—	28:258\$645
Batataes	22\$464	137\$626	—	254:860\$090
Bauru'	92\$400	5:896\$674	—	77:189\$074
Bebedouro	04\$100	3:641\$060	—	10:745\$160
Bica de Pedra	00\$600	3:224\$500	—	6:325\$100
Botucatu'	83\$995	3:658\$946	—	382:942\$941
Bragança	00\$400	3:514\$180	—	759:014\$580
Brodowski	18\$000	3:071\$543	—	12:989\$543
Brotas	42\$690	4:289\$220	—	231:931\$910
Cachoeira	09\$800	3:567\$090	—	72:776\$890
Cajuru'	54\$116	5:670\$534	—	69:324\$650
Cananéa	05\$200	4:184\$732	—	22:689\$932
Casa Branca	48\$791	5:460\$501	—	157:209\$299
Cunha	49\$300	4:966\$008	—	77:515\$308
Descalvado	47\$300	4:887\$170	—	86:934\$470
Dous Corregos	44\$600	6:247\$279	—	87:791\$879
Espirito Santo do Pinhal	17\$604	6:018\$211	—	327:335\$815
Fartura	71\$600	3:227\$509	—	7:099\$109
Faxina	35\$921	6:684\$024	—	82:119\$945
Franca	49\$586	6:681\$082	—	138:230\$668
Guaratinguetá	32\$350	4:067\$783	—	658:930\$133
Ibitinga	34\$400	5:019\$179	—	5:553\$579
Igarapava	36\$100	6:500\$000	—	47:886\$100
Iguape	57\$914	3:750\$085	—	163:017\$999
Ipaussu'	15\$600	5:573\$000	—	19:288\$600
Iporanga	54\$100	2:471\$183	—	7:835\$283
Itapetininga	03\$363	3:649\$662	—	259:753\$025
Itapira	07\$437	6:027\$825	—	199:335\$262
Itapolis	13\$400	4:677\$934	—	25:821\$334
Itatiba	06\$800	2:056\$730	—	692:993\$530
Itatinga	8\$000	3:316\$933	—	9:904\$938
Itu'	08\$500	3:711\$400	—	375:379\$900
Jaboticabal	24\$900	4:348\$278	—	327:573\$178
Jacarehy	07\$604	5:004\$512	—	192:122\$116
Jahu'	00\$454	7:340\$720	—	116:561\$174
Jardinopolis	07\$800	5:837\$827	—	65:925\$627
Jundiahy	8\$000	3:896\$900	—	857:214\$900
Limeira	5\$730	4:781\$725	—	367:437\$455

(CONTINUA)

Activo e Passivo das Caixas Economicas autonomas e annexas ás Collectorias em 31 de Dezembro de 1921

LOCALIDADES	ACTIVO					PASSIVO				
	Caixa	Banco de Credito Popular	Thesouro do Estado c/e	Moveis e Utensilios	Renda e Despesa	Total	Depositantes	Thesouro do B. e/ de Adiantamento	Renda e Despesa	Total
Autonomas										
Capital	92 722\$725	1.348:259\$874	14.185:079\$300	15:888\$050	80:782\$773	15.738:733\$172	15.758:733\$172	—	—	15.758:733\$172
Santos	10:399\$900	—	5.922:439\$000	4:517\$100	113:947\$300	6.051:303\$300	5.932:838\$900	118:464\$400	—	6.051:303\$300
Campinas	32:164\$818	—	5.131:009\$249	13:003\$300	60:275\$666	5.236:453\$033	5.161:250\$167	75:202\$866	—	5.236:453\$033
Ribeirão Preto	11\$000	—	1 776:228\$633	3.220\$000	101:901\$351	1 881:360\$984	1.879:545\$984	1:815\$000	—	1.881:360\$984
	135:298\$443	1.834:259\$874	27.014:756\$182	36:628\$400	356:907\$090	28.927:850\$489	28.732:368\$223	195:482\$266	—	28.927:850\$489
Annexas										
Amparo	—	—	389:899\$100	380\$000	4:901\$080	395:180\$180	389:899\$100	5:281\$080	—	395:180\$180
Angatuba	—	—	13:888\$600	420\$000	6:039\$650	20:348\$250	13:888\$600	6:459\$650	—	20:348\$250
Apiaby	—	—	10:856\$300	—	3:797\$666	14:653\$966	10:856\$300	3:797\$666	—	14:653\$966
Araraquara	—	—	96:285\$300	283\$000	5:719\$180	107:287\$486	96:285\$300	6:002\$186	—	102:287\$486
Araras	—	—	119:524\$534	280\$000	5:855\$391	125:659\$925	119:524\$534	6:135\$391	—	125:659\$925
Assis	—	—	20:449\$300	400\$000	3:456\$570	24:305\$870	20:449\$300	3:856\$570	—	24:305\$870
Atibaia	—	—	290:703\$800	385\$000	3:203\$100	294:291\$900	290:703\$800	3:588\$100	—	294:291\$900
Avaré	—	—	185:367\$700	290\$000	4:075\$515	189:733\$215	185:367\$700	4:365\$515	—	189:733\$215
Bariry	—	—	61:824\$100	390\$000	5:437\$682	67:651\$782	61:824\$100	5:827\$682	—	67:651\$782
Barra Bonita	—	—	14:502\$400	432\$000	3:364\$500	18:298\$900	14:502\$400	3:796\$500	—	18:298\$900
Barretos	—	—	26:056\$900	—	2:201\$745	28:258\$645	26:056\$900	2:201\$745	—	28:258\$645
Batataes	—	—	254:722\$464	—	137\$626	254:860\$090	254:722\$464	137\$626	—	254:860\$090
Bauri	—	—	71:292\$400	380\$000	5:516\$674	77:189\$074	71:292\$400	5:896\$674	—	77:189\$074
Bebedoura	—	—	7:104\$100	150\$0000	3:491\$060	10:745\$160	7:104\$100	3:641\$060	—	10:745\$160
Bica de Pedra	—	—	3:100\$600	207\$000	3:017\$500	6:325\$100	3:100\$600	3:224\$500	—	6:325\$100
Botucatu	—	—	379:283\$995	2:150\$000	1:508\$946	382:942\$941	379:283\$995	3:658\$946	—	382:942\$941
Bragança	—	—	755:524\$800	320\$500	3:169\$280	759:014\$580	755:500\$400	3:514\$180	—	759:014\$580
Brodowski	—	—	9:918\$000	—	3:071\$543	12:989\$543	9:918\$000	3:071\$543	—	12:989\$543
Brotas	—	—	227:642\$690	434\$000	3:855\$220	231:931\$910	227:642\$690	4:289\$220	—	231:931\$910
Cachoeira	—	—	69:209\$800	490\$000	3:077\$090	72:776\$890	69:209\$800	3:567\$090	—	72:776\$890
Cajuru	—	—	63:654\$116	425\$000	5:245\$534	69:324\$650	63:654\$116	5:670\$534	—	69:324\$650
Cananéa	—	—	18:505\$200	260\$000	3:924\$732	22:689\$932	18:505\$200	4:184\$732	—	22:689\$932
Casa Branca	—	—	151:958\$791	—	5:250\$501	157:209\$292	151:748\$791	5:460\$501	—	157:209\$292
Cunha	—	—	72:549\$300	350\$000	4:616\$008	77:515\$308	72:549\$300	4:966\$008	—	77:515\$308
Descalvado	—	—	82:047\$300	415\$000	4:472\$170	86:934\$470	82:047\$300	4:887\$170	—	86:934\$470
Dous Corregos	—	—	81:544\$600	520\$000	5:727\$279	87:791\$879	81:544\$600	6:247\$279	—	87:791\$879
Espirito Santo do Pinhal	—	—	321:317\$604	290\$000	5:728\$211	327:335\$815	321:317\$604	6:018\$211	—	327:335\$815
Fartura	—	—	3:871\$600	280\$000	2:947\$500	7:099\$100	3:871\$600	3:227\$500	—	7:099\$100
Faxina	—	—	75:435\$921	130\$000	6:554\$024	82:119\$945	75:435\$921	6:684\$024	—	82:119\$945
Franca	—	—	131:549\$586	385\$000	6:295\$782	138:230\$668	131:549\$586	6:681\$082	—	138:230\$668
Guaratinguetá	—	—	654:862\$350	270\$000	3:797\$783	658:930\$133	654:862\$350	4:067\$783	—	658:930\$133
Ibitinga	—	—	534\$400	150\$000	4:869\$179	5:553\$579	534\$400	5:019\$179	—	5:553\$579
Igarapava	—	—	41:386\$100	298\$800	6:201\$200	47:886\$100	41:386\$100	6:500\$000	—	47:886\$100
Iguape	—	—	159:267\$914	305\$000	3:445\$085	163:017\$990	159:267\$914	3:750\$085	—	163:017\$990
Ipaussu	—	—	13:715\$600	400\$000	5:173\$000	19:288\$600	13:715\$600	5:573\$000	—	19:288\$600
Iporanga	—	—	5:364\$100	—	2:471\$183	7:835\$283	5:364\$100	2:471\$183	—	7:835\$283
Itapetininga	—	—	256:103\$363	220\$000	3:429\$662	259:753\$025	256:103\$363	3:649\$662	—	259:753\$025
Itapira	—	—	193:307\$437	300\$000	5:727\$825	199:335\$262	193:307\$437	6:027\$825	—	199:335\$262
Itapolis	—	—	21:143\$400	285\$000	4:392\$934	25:821\$334	21:143\$400	4:677\$934	—	25:821\$334
Itatiba	—	—	690:936\$800	430\$000	1:626\$730	692:993\$530	690:936\$800	2:056\$730	—	692:993\$530
Itatinga	—	—	6:588\$000	170\$000	3:146\$938	9:904\$938	6:588\$000	3:316\$938	—	9:904\$938
Itu	—	—	371:668\$500	145\$000	3:566\$400	375:379\$900	371:668\$500	3:711\$400	—	375:379\$900
Jaboticabal	—	—	323:224\$900	150\$000	4:198\$273	327:573\$178	323:224\$900	4:348\$278	—	327:573\$178
Jacarehy	—	—	187:117\$604	567\$000	4:437\$512	192:122\$116	187:117\$604	5:004\$512	—	192:122\$116
Jahu	—	—	109:220\$454	500\$000	6:840\$720	116:561\$174	109:220\$454	7:340\$720	—	116:561\$174
Jardinopoli	—	—	60:087\$800	510\$000	5:327\$827	65:925\$627	60:087\$800	5:837\$827	—	65:925\$627
Juniliah	—	—	853:318\$000	700\$000	3:196\$900	857:214\$900	853:318\$000	3:896\$900	—	857:214\$900
Limeira	—	—	362:655\$730	331\$500	4:450\$225	367:437\$455	362:655\$730	4:781\$725	—	367:437\$455

Activo 31 de Dezembro de 1921

(CONTINUAÇÃO)

LOCALIDADES	PASSIVO			
	antes	Thesouro do E. c/ de Adiantamento	Renda e Despesa	Total
Lorena	867\$303	5:467\$971	—	89:335\$274
Mineiros	265\$900	4:853\$991	—	13:119\$891
Mocóca	269\$919	5:793\$885	—	234:063\$804
Mogy das Cruzes	169\$315	3:696\$675	—	148:865\$990
Mogy Mirim	686\$051	5:378\$034	—	224:064\$085
Monte Azul	349\$500	3:899\$422	—	25:248\$922
Monte Mór	487\$150	3:404\$752	—	29:891\$902
Olympia	534\$420	4:131\$985	—	8:666\$405
Ourinho	297\$500	3:543\$067	—	3:840\$567
Palmeiras.	950\$866	4:862\$404	—	81:813\$270
Pedrneiras	947\$700	3:918\$567	—	4:866\$267
Pennapolis	612\$400	2:802\$144	—	20:414\$544
Pindamonhangaba	706\$417	5:568\$462	—	77:274\$879
Piracicaba	274\$661	1:518\$089	—	710:792\$750
Piraju'	056\$409	7:189\$614	—	83:246\$014
Pirassununga	653\$900	5:531\$697	—	182:185\$597
Piratininga	294\$973	3:590\$061	—	4:885\$034
Pitangueiras	484\$300	3:633\$051	—	7:117\$351
Porto Ferreira	613\$000	3:067\$141	—	13:680\$141
Porto Feliz	375\$925	3:308\$986	—	31:684\$911
Ribeirão Bonito	216\$316	6:095\$612	—	74:311\$928
Rio Claro	878\$137	2:548\$967	—	480:427\$104
Santa Branca	654\$200	2:252\$540	—	6:906\$740
Santa Cruz do Rio Pardo	366\$396	6:681\$669	—	55:048\$065
Santa Rita do P. Quatro	187\$500	5:157\$700	—	89:345\$200
Santo Amaro	956\$193	2:598\$230	—	81:554\$423
São Bento do Sapucahy	254\$000	4:406\$148	—	5:660\$148
São Carlos	323\$059	5:519\$062	—	481:842\$121
São João da Boa Vista	388\$974	4:433\$974	—	588:822\$948
São José dos Campos	201\$400	4:998\$943	—	106:200\$343
São José do Rio Pardo	669\$300	6:615\$657	—	98:284\$957
São Luiz	600\$225	3:495\$053	—	48:095\$278
São Manoel	643\$827	5:863\$691	—	97:507\$518
São Pedro	783\$109	4:489\$500	—	95:272\$600
São Roque	987\$400	3:582\$600	—	86:570\$000
São Simão	372\$646	4:031\$143	—	423:403\$789
Serra Negra	060\$500	3:247\$467	—	26:307\$967
Sertãozinho	403\$442	7:200\$098	—	14:603\$540
Socorro	132\$685	2:880\$083	—	49:012\$768
Sorocaba	002\$071	1:836\$593	—	904:838\$664
Tambahu'	311\$900	3:622\$270	—	38:934\$170
Taquaritinga	023\$350	6:728\$346	—	97:751\$696
Tatuhy	609\$800	—	821\$716	395:431\$516
Taubaté	614\$124	3:918\$856	—	366:532\$980
Tieté	400\$786	1:618\$172	—	432:018\$958
Xiririca	718\$200	4:246\$200	—	81:964\$400
	516\$084	411:600\$227	821\$716	15.759:938\$027
RESUMO:				
Autonomas	368\$223	195:482\$266	—	28.927:850\$489
Anexas	516\$084	411:600\$227	821\$716	15.759:938\$027
TOTAL	884\$307	607:082\$493	821\$716	44.687:788\$516

Activo e Passivo das Caixas Economicas autonomas e annexas ás Collectorias em 31 de Dezembro de 1921

(CONTINUAÇÃO)

LOCALIDADES	ACTIVO					PASSIVO				
	Caixa	Banco de Credito Popular	Thesouro do Estado e/e	Movéis e Utensilios	Renda e Despesa	Total	Depositantes	Thesouro do E. c/ de Adiantamento	Renda e Despesa	Total
Lorena	—	—	83:867\$303	167\$000	5:300\$971	89:335\$274	83:867\$303	5:467\$971	—	89:335\$274
Mineiros	—	—	8:265\$900	491\$000	4:362\$991	13:119\$891	8:265\$900	4:953\$991	—	13:119\$891
Mococa	—	—	228:269\$919	190\$000	5:603\$885	234:063\$804	228:269\$919	5:793\$885	—	234:063\$804
Mogy das Cruzes	—	—	145:228\$815	500\$000	3:137\$175	148:865\$990	145:169\$315	3:696\$675	—	148:865\$990
Mogy Mirim	—	—	218:686\$051	485\$000	4:893\$034	224:064\$085	218:686\$051	5:378\$034	—	224:064\$085
Monte Azul	—	—	21:349\$500	360\$000	3:539\$422	25:248\$922	21:349\$500	3:899\$422	—	25:248\$922
Monte Mór	—	—	26:487\$150	400\$000	3:004\$752	29:891\$902	26:487\$150	3:404\$752	—	29:891\$902
Olympia	—	—	4:534\$420	360\$000	3:771\$985	8:666\$405	4:534\$420	4:131\$985	—	8:666\$405
Ourinho	—	—	297\$500	407\$254	3:135\$813	3:840\$567	297\$500	3:543\$067	—	3:840\$567
Palmeiras	—	—	76:950\$866	158\$000	4:704\$404	81:813\$270	76:950\$866	4:862\$404	—	81:813\$270
Pederneiros	—	—	947\$700	480\$000	3:438\$567	4:866\$267	947\$700	3:918\$567	—	4:866\$267
Pennapolis	—	—	17:612\$400	—	2:802\$144	20:414\$544	17:612\$400	2:802\$144	—	20:414\$544
Pindamonhangaba	—	—	71:706\$417	300\$000	5:268\$462	77:274\$879	71:706\$417	5:568\$462	—	77:274\$879
Piracicaba	—	—	709:274\$661	903\$489	710:792\$750	710:792\$750	709:274\$661	1:518\$089	—	710:792\$750
Piraju	—	—	76:056\$400	505\$000	6:684\$614	83:246\$014	76:056\$400	7:189\$614	—	83:246\$014
Pirassununga	—	—	176:653\$900	—	5:531\$697	182:185\$597	176:653\$900	5:531\$697	—	182:185\$597
Piratininga	—	—	1:294\$973	313\$000	3:277\$061	4:885\$034	1:294\$973	3:590\$061	—	4:885\$034
Pitangueiras	—	—	3:484\$300	370\$000	3:263\$051	7:117\$351	3:484\$300	3:633\$051	—	7:117\$351
Porto Ferreira	—	—	10:613\$000	—	3:067\$141	13:680\$141	10:613\$000	3:067\$141	—	13:680\$141
Porto Feliz	—	—	28:375\$925	400\$000	2:908\$986	31:684\$911	28:375\$925	3:308\$986	—	31:684\$911
Ribeirão Bonito	—	—	68:216\$316	300\$000	5:795\$612	74:311\$928	68:216\$316	6:095\$612	—	74:311\$928
Rio Claro	—	—	477:878\$137	400\$000	2:148\$967	480\$427\$104	477:878\$137	2:548\$967	—	480:427\$104
Santa Branca	—	—	4:654\$290	—	2:252\$540	6:906\$740	4:654\$290	2:252\$540	—	6:906\$740
Santa Cruz do Rio Pardo	—	—	48:366\$396	185\$000	6:496\$669	55:048\$065	48:366\$396	6:681\$669	—	55:048\$065
Santa Rita do P. Quatro	—	—	84:187\$500	476\$200	4:681\$500	89:345\$200	84:187\$500	5:157\$700	—	89:345\$200
Santo Amaro	—	—	78:956\$193	—	2:598\$230	81:554\$423	78:956\$193	2:598\$230	—	81:554\$423
São Bento do Sapucahy	—	—	1:254\$000	452\$000	3:954\$148	5:660\$148	1:254\$000	4:406\$148	—	5:660\$148
São Carlos	—	—	476:323\$059	1:017\$000	4:502\$062	481:842\$121	476:323\$059	5:519\$062	—	481:842\$121
São João da Boa Vista	—	—	584:388\$974	670\$000	3:763\$974	588:822\$948	584:388\$974	4:433\$974	—	588:822\$948
São José dos Campos	—	—	101:201\$400	254\$000	4:744\$943	106:200\$343	101:201\$400	4:998\$943	—	106:200\$343
São José do Rio Pardo	—	—	91:669\$300	420\$000	6:195\$657	98:284\$957	91:669\$300	6:615\$657	—	98:284\$957
São Luiz	—	—	44:600\$225	360\$000	3:135\$053	48:095\$275	44:600\$225	3:495\$053	—	48:095\$275
São Manoel	—	—	91:643\$827	525\$000	5:338\$691	97:507\$518	91:643\$827	5:863\$691	—	97:507\$518
São Pedro	—	—	90:783\$100	600\$000	3:889\$500	95:272\$600	90:783\$100	4:489\$500	—	95:272\$600
São Roque	—	—	82:987\$400	400\$000	3:182\$600	86:570\$000	82:987\$400	3:582\$600	—	86:570\$000
São Simão	—	—	419:372\$646	655\$500	3:375\$643	423:403\$789	419:372\$646	4:031\$143	—	423:403\$789
Serra Negra	—	—	23:060\$500	450\$000	2:797\$467	26:307\$967	23:060\$500	3:247\$467	—	26:307\$967
Sertãozinho	—	—	7:403\$442	131\$000	7:069\$098	14:603\$540	7:403\$442	7:200\$098	—	14:603\$540
Socorro	—	—	46:132\$685	—	2:880\$083	49:012\$768	46:132\$685	2:880\$083	—	49:012\$768
Sorocaba	—	—	903:002\$071	—	1:836\$593	904:838\$664	903:002\$071	1:836\$593	—	904:838\$664
Tambahu	—	—	35:311\$900	262\$000	3:360\$270	38:934\$170	35:311\$900	3:622\$270	—	38:934\$170
Taquaritinga	—	—	91:023\$356	500\$000	6:228\$346	97:751\$696	91:023\$356	6:728\$346	—	97:751\$696
Tatuhy	—	—	395:161\$516	270\$000	—	395:431\$516	394:609\$800	—	821\$716	395:431\$516
Taubaté	—	—	362:614\$124	330\$000	3:588\$856	366:532\$980	362:614\$124	3:918\$856	—	366:532\$980
Tieté	—	—	430:400\$786	580\$300	1:037\$872	432:018\$958	430:400\$786	1:618\$172	—	432:018\$958
Niririca	—	—	77:718\$206	—	4:246\$200	81:964\$400	77:718\$200	4:246\$200	—	81:964\$400
RESUMO:			15.348:361\$700	31:917\$954	379:658\$373	15.759:938\$027	15.347:516\$084	411:600\$227	821\$716	15.759:938\$027
Autonomas	135:298\$443	1.384:259\$874	27.014:756\$182	36:628\$900	356:907\$090	28.927:850\$489	28.732:368\$223	195:482\$266	—	28.927:850\$489
Annexas	—	—	15.348:361\$700	31:917\$954	379:658\$373	15.759:938\$027	15.347:516\$084	411:600\$227	821\$716	15.759:938\$027
TOTAL	135:298\$443	1.384:259\$874	42.363:117\$882	68:546\$854	736:565\$463	44.687:788\$516	44.079:884\$307	607:082\$493	821\$716	44.687:788\$516

Quadro demonstrativo d

e a

LOCALIDADES	Saldo 1920	
Autonomas		
Capital	12.294:79	
Santos	5.705:65	
Campinas	4.502:69	
Ribeirão Preto	1.593:25	
	24.096:39	087\$695
Annexas		
Amparo	779:26	973\$300
Angatuba	42:18	560\$345
Apiahy	25:67	544\$005
Araraquara	383:89	
Araras	172:60	165\$345
Assis	36:56	
Atibaia	516:11	427\$855
Avaré	300:39	076\$350
Bariry	160:29	154\$892
Barra Bonita	29:04	364\$744
Barretos	41:46	203\$100
Batataes	446:80	205\$795
Bauru'	141:87	207\$000
Bebedouro	33:93	112\$900
Bica de Pedra	32:40	359\$400
Botucatu'	747:55	226\$100
Bragança	1.167:73	153\$783
Brodowski	20:38	179\$700
Brotas	383:48	276\$100
Cachoeira	145:50	23\$800
Cajuru'	143:90	66\$500
Cananéa	26:22	115\$193
Casa Branca	271:62	74\$800
Cunha	125:12	32\$400
Descalvado	222:90	39\$500
Dous Corregos	230:71	86\$450
Espirito Santo do Pinhal	444:10	16\$700
Fatura	21:60	62\$600
Faxina	162:40	93\$700
Franca	200:60	64\$500
Guaratinguetá	1.209:00	52\$600
Ibitinga	14:00	68\$800
Igarapava	89:70	32\$200
Iguape	202:90	70\$400
Ipaussu'	28:50	47\$482
Iporanga	9	76\$400
Itapitininga	512:70	13\$318
Itapira	410:00	37\$400
Itapolis	65:00	35\$200
Itatiba	985:00	75\$400
Itatinga	9:90	31\$600
Itu'	691:40	38\$100
Jaboticabal	543:30	15\$595
Jacarehy	606:50	11\$600
Jahu'	187:80	15\$200
Jardinopolis	202:40	17\$490
Jundiaby	1.721:30	33\$993
Limeira	661:00	18\$300
Lorena	267:00	12\$667
Mineiros	10:20	9\$600
		0\$975
		4\$800

(CONTINUA)

Quadro demonstrativo do movimento de Depósitos das Caixas Economicas autonomas e annexas às Collectorias no anno de 1921

LOCALIDADES	Saldo de 1920	Quantias depositadas	Juros	Total	Quantias retiradas	Saldo para 1922
Autonomas						
Capital	12.294:796\$352	21.395:542\$065	627:424\$245	34.317:762\$662	18.559:029\$490	15.758:733\$172
Santos	5.705:651\$300	6.729:128\$000	259:442\$300	12.694:221\$600	6.761:382\$700	5.932:838\$900
Campinas	4.502:695\$899	4.349:042\$714	214:703\$345	9.066:441\$958	3.905:191\$791	5.161:250\$167
Ribeirão Preto	1.593:255\$195	1.745:529\$844	68:582\$805	3.407:367\$844	1.527:821\$860	1.879:545\$984
	24.096:398\$746	34.219:242\$623	1.170:152\$695	59.485:794\$064	30.753:425\$841	28.732:368\$223
Annexas						
Amparo	779:268\$900	184:401\$140	31:385\$260	995:055\$300	605:156\$200	389:899\$100
Angatuba	42:187\$800	6:774\$700	484\$500	49:447\$000	35:558\$400	13:888\$600
Apialhy	25:677\$900	15:474\$400	1:290\$500	42:442\$800	31:586\$500	10:856\$300
Araraquara	383:891\$479	104:266\$200	10:709\$121	498:866\$800	402:581\$500	96:285\$300
Araras	172:600\$131	64:772\$000	7:343\$100	244:715\$231	125:190\$697	119:524\$534
Assis	36:560\$355	89:085\$200	2:028\$445	127:674\$000	107:224\$700	20:449\$300
Atibaia	516:113\$200	255:004\$800	20:691\$200	791:809\$200	501:105\$400	290:703\$800
Avaré	300:393\$258	90:277\$000	11:290\$500	401:960\$758	216:593\$058	185:367\$700
Bariry	160:297\$000	20:289\$000	4:715\$400	185:301\$400	123:477\$300	61:824\$100
Barra Bonita	29:048\$700	31:589\$400	1:453\$400	62:091\$500	47:589\$100	14:502\$400
Barretos	41:467\$600	588:343\$500	1:678\$200	631:994\$300	605:937\$400	26:056\$900
Batataes	446:800\$135	168:473\$206	16:943\$700	632:217\$131	377:494\$667	254:722\$464
Bauru	141:879\$700	38:528\$800	4:416\$100	184:824\$600	113:532\$200	71:292\$400
Bebedouro	33:931\$000	42:445\$000	1:375\$800	77:751\$800	70:647\$700	7:104\$100
Bica de Pedra	32:401\$100	6:736\$000	466\$500	39:603\$600	36:503\$000	3:100\$600
Botucatu'	747:550\$997	167:207\$830	27:054\$085	941:812\$912	562:523\$917	379:283\$995
Bragança	1.167:735\$000	352:400\$900	46:398\$900	1.566:534\$800	811:034\$400	755:500\$400
Brodowski	20:387\$400	8:967\$000	732\$400	30:086\$800	20:168\$800	9:918\$000
Brotas	383:482\$390	135:306\$500	14:279\$500	533:069\$390	305:426\$700	227:642\$690
Cachoeira	145:501\$500	72:411\$800	4:607\$700	222:521\$000	153:311\$200	69:209\$800
Cajuru'	143:908\$378	31:871\$462	4:156\$700	179:936\$540	116:282\$424	63:654\$116
Cauanã	26:228\$500	2:043\$000	1:132\$600	29:404\$100	10:893\$900	18:505\$200
Casa Branca	271:651\$120	97:985\$300	10:077\$300	379:713\$720	227:964\$929	151:748\$791
Cunha	125:150\$000	45:233\$600	5:385\$500	175:769\$100	103:219\$800	72:549\$300
Descalvado	222:966\$850	126:527\$800	6:492\$600	355:989\$250	273:941\$950	82:047\$300
Dous Corregos	230:718\$500	143:834\$700	5:908\$800	380:462\$000	298:917\$400	81:544\$600
Espirito Santo do Pinhal	444:103\$075	122:360\$775	17:639\$900	584:103\$750	262:786\$146	321:317\$604
Fartura	21:675\$700	10:600\$000	720\$400	32:996\$100	29:124\$500	3:871\$600
Faxina	162:497\$069	33:806\$250	5:319\$492	201:622\$801	126:186\$880	75:435\$921
Franca	200:628\$711	38:493\$200	7:838\$100	246:960\$011	115:410\$425	131:549\$586
Guaratinguetá	1.209:025\$500	397:812\$697	42:172\$900	1.649:011\$097	994:148\$747	654:862\$350
Ibitinga	14:005\$900	4:193\$600	277\$500	18:482\$000	17:947\$600	534\$400
Igarapava	89:774\$100	23:017\$200	3:138\$600	115:929\$900	74:543\$800	41:386\$100
Iguape	202:929\$954	34:009\$700	9:335\$000	246:274\$654	87:006\$740	159:267\$914
Ipaussu'	28:531\$200	18:215\$600	991\$600	47:738\$500	34:022\$900	13:715\$600
Iporanga	966\$900	4:180\$000	217\$200	5:364\$100	—	5:364\$100
Itapitininga	512:783\$978	112:600\$400	18:473\$985	643:858\$363	387:755\$000	256:103\$363
Itapira	410:058\$171	151:479\$972	12:129\$800	574:267\$943	380:960\$506	193:307\$437
Itapolis	65:012\$450	49:504\$000	1:878\$200	116:394\$650	95:251\$250	21:143\$400
Itatiba	985:010\$100	456:616\$200	44:069\$300	1.485:695\$600	794:758\$800	690:936\$800
Itatinga	9:990\$400	16:777\$400	572\$700	27:340\$500	20:752\$500	6:588\$000
Itu'	691:402\$400	103:849\$000	25:414\$600	820:666\$000	448:997\$500	371:668\$500
Jaboticabal	543:335\$600	142:249\$000	20:239\$100	705:868\$700	382:643\$800	323:224\$900
Jacarehy	606:590\$162	274:351\$631	15:609\$600	896:551\$393	709:433\$789	187:117\$604
Jahu'	187:835\$068	91:222\$800	8:650\$975	287:708\$843	178:488\$389	109:220\$454
Jardinopolis	202:963\$300	119:366\$900	6:034\$800	328:365\$000	268:277\$200	60:087\$800
Jundiay	1.721:359\$200	459:468\$500	59:627\$000	2.239:454\$700	1.386:136\$700	853:318\$000
Limceira	661:673\$330	169:383\$200	21:014\$600	825:071\$130	489:415\$400	362:655\$730
Lorena	267:009\$424	53:035\$200	6:736\$000	326:780\$624	242:913\$321	83:867\$303
Mineiros	10:299\$600	13:450\$500	489\$770	24:239\$870	15:973\$970	8:265\$900

(CONTINUA)

Quadro

(CONTINUAÇÃO)

LOCALIDADES

Mocóca . . .	710:087\$695
Mogy das Cruz	313:973\$300
Mogy Mirim . .	244:560\$345
Monte Azul . .	94:544\$005
Monte Mór . .	
Olympia . . .	1.363:165\$345
Ourinhos . . .	
Palmeiras . . .	
Pederneiras . .	34:427\$855
Petropolis . . .	3:076\$350
Pindamonhangaba	3:154\$892
Piracicaba . . .	12:564\$744
Pirajú	9:203\$100
Pirassununga .	3:905\$795
Piratininga . .	23:307\$000
Pitangueiras . .	13:012\$900
Porto Feliz . .	6:559\$400
Porto Ferreira	3:326\$100
Ribeirão Branco	3:753\$783
Rio Claro . . .	18:879\$700
Santa Branca .	6:276\$100
Santa Cruz do	3:223\$800
Santa Rita do P	2:266\$500
Santo Amaro .	30:015\$193
São Bento do S	51:674\$800
São Carlos . .	2:592\$400
São João da B	16:139\$500
São José dos C	6:586\$450
São José do F	6:016\$700
São Luiz . . .	2:962\$600
São Manoel . .	11:893\$700
São Pedro . . .	7:664\$500
São Roque . . .	8:352\$600
São Simão . . .	7:768\$800
Serra Negra . .	19:632\$200
Sertãozinho . .	2:670\$400
Socorro	7:247\$482
Sorocaba . . .	9:676\$400
Tambahu' . . .	46:913\$318
Taquaritinga .	2:137\$400
Tatuhy	4:985\$200
Taubaté	11:175\$400
Tieté	2:851\$600
Xiririca	2:068\$100
	21:265\$595
	15:111\$600
	3:705\$200
	47:047\$490
	2:453\$993
Autônomas . .	28:448\$300
Anexas	22:302\$667
	18:069\$600
	10:510\$975
	7:894\$800

RESUMO

TOTAL

3.ª SEÇÃO

Quadro demonstrativo do movimento de Depósitos das Caixas Economicas autonomas e annexas ás Collectorias no anno de 1921

(CONTINUAÇÃO)

LOCALIDADES	Saldo de 1920	Quantias depositadas	Juros	Total	Quantias retiradas	Saldo para 1922
Mocóca	276:282\$019	15:221\$500	12:986\$700	304:490\$219	76:220\$300	228:269\$919
Mogy das Cruzes	1.082:378\$322	286:715\$200	29:253\$400	1.398:346\$922	1.253:177\$607	145:169\$315
Mogy Mirim	322:855\$163	117:212\$676	13:481\$300	453:549\$139	234:863\$088	218:686\$051
Monte Azul	80:944\$400	4:997\$900	1:856\$200	87:798\$500	66:449\$000	21:349\$500
Monte Mór	55:790\$276	32:456\$374	2:066\$400	90:313\$050	63:825\$900	26:487\$150
Olympia	9:753\$800	3:560\$000	265\$100	13:578\$900	9:044\$480	4:534\$420
Ourinhos	12:943\$400	12:009\$101	312\$469	25:265\$270	24:967\$770	297\$500
Palmeiras	252:049\$600	112:961\$066	7:784\$900	372:795\$566	293:844\$700	76:950\$866
Pederneras	66:733\$200	20:236\$000	842\$900	87:852\$100	86:914\$400	947\$700
Pannopolis	51:859\$200	45:437\$000	1:490\$900	98:787\$100	81:174\$700	17:612\$400
Pindamonhangaba	271:957\$875	180:536\$800	7:190\$900	459:685\$575	387:979\$158	71:706\$417
Piracicaba	1.863:463\$161	447:640\$900	49:166\$600	2.360:270\$661	1'650:996\$000	709:274\$661
Pirajú	192:515\$600	109:680\$300	6:219\$300	308:415\$400	232:359\$000	76:056\$400
Pirasununga	498:131\$718	181:576\$094	14:827\$088	694:534\$900	517:881\$000	176:653\$900
Piratininga	83:028\$073	23:339\$700	635\$300	107:003\$073	105:708\$100	1:294\$973
Pitangueiras	17:710\$060	5:756\$100	407\$900	23:874\$000	20:389\$700	3:484\$300
Porto Feliz	176:884\$138	24:404\$925	3:964\$300	205:153\$363	176:877\$438	28:375\$925
Porto Ferreira	32:510\$648	14:412\$800	840\$652	47:764\$100	37:151\$100	10:613\$000
Ribeirão Branco	179:892\$884	41:045\$000	4:537\$400	225:475\$284	157:258\$768	68:216\$316
Rio Claro	1.114:016\$400	359:823\$768	34:075\$200	1.507:915\$368	1.030:037\$231	477:878\$137
Santa Branca	16:199\$570	9:300\$400	581\$500	26:081\$470	21:427\$270	4:654\$200
Santa Cruz do Rio Pardo	108:245\$096	48:262\$800	3:759\$300	160:267\$196	141:900\$800	48:366\$396
Santa Rita do Passa Quatro	190:769\$400	150:200\$000	5:914\$900	346:884\$300	262:696\$800	84:187\$500
Santo Amaro	154:303\$844	77:637\$700	5:549\$029	237:490\$573	158:534\$380	78:956\$193
São Bento do Sapucahy	14:333\$300	142:282\$000	791\$500	157:406\$800	156:152\$800	1:254\$000
São Carlos	942:442\$067	287:987:398	30:991\$300	1.261:420\$765	785:097\$706	476:323\$059
São João da Boa Vista	1.074:873\$871	244:975\$900	37:269\$800	1.357:119\$571	772:730\$597	584:388\$974
São João dos Campos	219:053\$800	71:905\$000	7:029\$600	297:988\$400	196:787\$000	101:201\$400
São José do Rio Pardo	273:387\$202	69:309\$477	9:870\$879	352:567\$558	260:898\$258	91:669\$300
São Luiz	123:950\$047	129:453\$000	4:881\$678	258:284\$725	213:684\$500	44:600\$225
São Manoel	165:130\$760	61:050\$100	6:579\$000	232:759\$860	141:116\$033	91:643\$827
São Pedro	191:587\$600	67:769\$100	6:297\$700	265:654\$400	174:871\$300	90:783\$100
São Roque	509:233\$000	264:398\$400	14:356\$000	788:007\$400	705:020\$000	82:987\$400
São Simão	717:806\$059	314:694\$900	27:369\$900	1.059:870\$559	640:479\$913	419:372\$646
Serra Negra	115:013\$700	106:843\$000	2:990\$800	224:847\$500	201:787\$000	23:060\$500
Sertãozinho	30:867\$311	17:612\$200	887\$800	58:367\$311	50:963\$369	7:403\$442
Socorro	111:335\$636	65:087\$300	3:719\$679	180:142\$585	134:009\$900	46:132\$685
Sococaba	1.829:272\$717	425:156\$600	58:606\$294	2.313:029\$611	1.410:027\$540	903:002\$071
Tamburu	81:905\$700	49:797\$500	2:229\$700	133:932\$900	98:621\$000	35:311\$900
Taquaritinga	164:766\$960	82:459\$400	6:597\$200	253:823\$560	162:800\$210	91:023\$350
Tatuhy	823:125\$209	187:339\$625	25:741\$075	1.036:205\$900	641:596\$100	394:609\$800
Taubaté	608:738\$042	196:284\$208	24:011\$297	829:033\$547	466:419\$423	362:614\$124
Tietê	815:439\$350	255:567\$400	28:723\$550	1.099:730\$300	669:329\$514	430:400\$785
Xarica	93:648\$400	4:371\$000	4:023\$000	102:042\$400	24:324\$200	77:718\$200
RESUMO:						
Autonomas	24.096:398\$746	34.219:242\$623	1.170:152\$695	59.485:794\$064	30.753:425\$841	28.732:368\$223
Annexas	31.903:410\$764	11.158:661\$865	1.082:666\$313	44.144:738\$942	28.797:222\$858	15.347:516\$084
TOTAL	55.999:809\$510	45:377:904\$488	2.252:819\$008	103.630:533\$006	59.550:648\$699	44.079:884\$307

3.ª SECÇÃO DE CONTABILIDADE, 28 de Fevereiro de 1922. — A. Soares, Chefe — Alvaro Castro, Escripturario.

Quadra Collectorias no anno de 1921

LOCALIDADES	ESPESA			
	Aluguéis	Porcentagens	Superavit	Total
AUTONOMAS				
Capital	7:800\$000	—	—	710:087\$695
Santos	5:400\$000	—	—	313:973\$300
Campinas	3:150\$000	—	—	244:560\$345
Ribeirão Preto	3:600\$000	—	—	94:544\$005
	19:950\$000	—	—	1.363:165\$345
ANNEXAS				
Amparo	—	—	562\$595	34:427\$855
Angatuba	—	—	—	3:076\$350
Apiaty	—	4\$392	—	3:154\$892
Araçuaçu	—	—	—	12:564\$744
Araçuaçu	—	—	—	9:203\$100
Araçuaçu	—	18\$350	—	3:905\$795
Atibaia	—	—	755\$800	23:307\$000
Avaré	—	—	—	13:012\$900
Bariry	—	—	—	6:559\$400
Barra Bonita	—	12\$700	—	3:326\$100
Barretos	—	—	215\$583	3:753\$783
Batataes	—	—	—	18:879\$700
Baurú	—	—	—	6:276\$100
Bebedouro	—	—	—	3:223\$800
Bica de Pedra	—	—	—	2:266\$500
Botucatu	—	—	77\$858	30:015\$193
Bragança	—	—	1:210\$900	51:674\$800
Brodowski	—	—	—	2:592\$400
Brotas	—	—	—	16:139\$500
Cachoeira	—	—	—	6:586\$450
Cajuru	—	—	—	6:016\$700
Cananéia	—	—	—	2:962\$600
Casa Branca	—	—	—	11:893\$700
Cunha	—	—	—	7:664\$500
Descalvado	—	—	—	8:352\$600
Dous Corregos	—	—	—	7:768\$800
Espírito Santo do Pinhal	—	—	27\$300	19:632\$200
Fatura	—	—	—	2:670\$400
Faxina	—	—	—	7:247\$482
Franca	—	—	—	9:676\$400
Guaratinguetá	—	457\$200	—	46:913\$318
Ibitinga	—	—	—	2:137\$400
Igarapava	—	—	—	4:985\$200
Iguape	—	—	—	11:175\$400
Ipaussu	—	—	—	2:851\$600
Iporanga	—	20\$900	—	2:068\$100
Itapetininga	—	—	—	21:265\$595
Itapira	—	—	—	15:111\$600
Itapolis	—	—	—	3:705\$200
Itatiba	—	—	518\$190	47:047\$490
Itatinga	—	21\$293	—	2:453\$993
Itu	—	—	573\$700	28:448\$300
Jaboticabal	—	—	113\$567	22:302\$667
Jacarehy	—	—	—	18:069\$600
Jahu	—	—	—	10:510\$975
Jardinópolis	—	—	—	7:894\$800

Quadro demonstrativo da Renda e Despesa das Caixas Economicas autonomas e annexas ás Collectorias no anno de 1921

LOCALIDADES	RENDA				DESPESA						
	Emolumentos	Juros o/ de Renda	Deficit	Total	Vencimentos	Juros o/ de Despesa	Expediente e outras despesas	Aluguéis	Porcentagens	Superavit	Total
AUTONOMAS											
Capital	1:685\$000	695:065\$915	12:336\$780	710:087\$695	66:070\$238	627:424\$245	8:793\$212	7:800\$000	—	—	710:087\$695
Santos	1:233\$500	285:888\$300	26:851\$500	313:973\$300	43:106\$800	259:442\$300	6:024\$200	5:400\$000	—	—	313:973\$300
Campinas	901\$500	242:396\$613	1:262\$232	244:560\$345	21:000\$000	214:703\$345	5:707\$000	3:150\$000	—	—	244:560\$345
Ribeirão Preto	396\$000	71:887\$990	22:260\$015	94:544\$005	21:000\$000	68:582\$805	1:361\$200	3:600\$000	—	—	94:544\$005
	4:216\$000	1296:238\$818	62:710\$527	1.363:165\$345	151:177\$038	1.170:152\$695	21:885\$612	19:950\$000	—	—	1.363:165\$345
ANNEXAS											
Amparo	35\$000	34:392\$855	—	34:427\$855	2:400\$000	31:385\$260	80\$000	—	—	562\$595	34:427\$855
Angatuba	1\$500	1:232\$950	1:841\$900	3:076\$350	1:800\$000	1:240\$750	35\$600	—	—	—	3:076\$350
Apiahy	2\$000	1:401\$828	1:751\$064	3:154\$892	1:800\$000	1:290\$500	60\$000	—	4\$392	—	3:154\$892
Araraquara	29\$500	11:900\$596	634\$648	12:564\$744	1:743\$123	10:709\$121	112\$500	—	—	—	12:564\$744
Araras	18\$500	8:118\$631	1:065\$969	9:203\$100	1:800\$000	7:343\$100	60\$000	—	—	—	9:203\$100
Assis	7\$500	2:083\$868	1:814\$427	3:905\$795	1:800\$000	2:028\$445	59\$000	—	18\$350	—	3:905\$795
Atibaia	32\$000	23:275\$000	—	23:307\$000	1:800\$000	20:691\$200	60\$000	—	—	755\$800	23:307\$000
Avaré	18\$000	12:526\$300	468\$600	13:012\$900	1:662\$400	11:290\$500	60\$000	—	—	—	13:012\$900
Barré	11\$500	5:213\$958	1:333\$942	6:559\$400	1:800\$000	4:715\$400	44\$000	—	—	—	6:559\$400
Barra Bonita	7\$500	1:581\$000	1:737\$600	3:326\$100	1:800\$000	1:453\$400	60\$000	—	12\$700	—	3:326\$100
Berretos	12\$000	3:741\$783	—	3:753\$783	1:800\$000	1:678\$200	60\$000	—	—	215\$583	3:753\$783
Batataes	20\$500	18:805\$752	53\$448	18:879\$700	1:800\$000	16:943\$700	136\$000	—	—	—	18:879\$700
Baurú	27\$000	4:881\$390	1:367\$710	6:276\$100	1:800\$000	4:416\$100	60\$000	—	—	—	6:276\$100
Bebedouro	9\$500	1:529\$900	1:684\$400	3:223\$800	1:800\$000	1:375\$800	48\$000	—	—	—	3:223\$800
Bica de Pedra	2\$500	542\$600	1:721\$400	2:266\$500	1:800\$000	466\$500	—	—	—	—	2:266\$500
Botucatu	49\$500	29:965\$693	—	30:015\$193	2:400\$000	27:054\$085	483\$250	—	—	77\$858	30:015\$193
Bragança	43\$500	51:631\$300	—	51:674\$800	4:005\$000	45:398\$900	60\$000	—	—	1:210\$900	51:674\$800
Brodowski	6\$500	770\$870	1:815\$030	2:592\$400	1:800\$000	732\$400	60\$000	—	—	—	2:592\$400
Brotas	19\$500	15:809\$900	310\$100	16:139\$500	1:800\$000	14:279\$500	60\$000	—	—	—	16:139\$500
Cachoeira	12\$500	5:052\$100	1:522\$350	6:586\$450	1:800\$000	4:607\$700	178\$750	—	—	—	6:586\$450
Cajuru	9\$500	4:600\$650	1:406\$550	6:016\$700	1:800\$000	4:156\$700	60\$000	—	—	—	6:016\$700
Cananéia	8\$000	1:235\$626	1:718\$974	2:952\$600	1:800\$000	1:132\$600	30\$000	—	—	—	2:952\$600
Casa Branca	20\$500	11:220\$179	653\$021	11:893\$700	1:800\$000	10:077\$300	16\$400	—	—	—	11:893\$700
Cunha	12\$500	5:831\$758	1:820\$242	7:664\$500	1:800\$000	5:385\$500	479\$000	—	—	—	7:664\$500
Descalvado	17\$500	7:039\$716	1:293\$384	8:352\$600	1:800\$000	6:492\$600	60\$000	—	—	—	8:352\$600
Dous Corregos	14\$500	6:397\$300	1:357\$000	7:768\$800	1:800\$000	5:908\$800	60\$000	—	—	—	7:768\$800
Espirito Santo do Pinhal	23\$000	19:609\$200	—	19:632\$200	1:800\$000	17:639\$900	165\$000	—	—	273\$300	19:632\$200
Fartura	4\$500	761\$701	1:907\$199	2:670\$400	1:950\$000	720\$400	—	—	—	—	2:670\$400
Faxina	8\$000	5:868\$657	1:370\$825	7:247\$482	1:800\$000	5:319\$482	128\$000	—	—	—	7:247\$482
Franca	16\$500	8:640\$185	1:019\$715	9:676\$400	1:800\$000	7:838\$100	38\$300	—	—	—	9:676\$400
Guaratinguetá	75\$000	46:633\$000	205\$318	46:913\$318	4:253\$218	42:172\$900	30\$000	—	457\$200	—	46:913\$318
Ibitinga	2\$500	278\$100	1:856\$800	2:137\$400	1:800\$000	277\$400	60\$000	—	—	—	2:137\$400
Igarapava	2\$500	3:448\$600	1:534\$100	4:985\$200	1:800\$000	3:138\$600	46\$600	—	—	—	4:985\$200
Iguape	24\$000	10:343\$267	808\$133	11:175\$400	1:800\$000	9:335\$000	40\$400	—	—	—	11:175\$400
Ipaussu	4\$000	1:069\$800	1:777\$800	2:851\$600	1:800\$000	991\$600	60\$000	—	—	—	2:851\$600
Iporanga	6\$000	224\$570	1:837\$430	2:063\$100	1:800\$000	217\$200	30\$000	—	20\$000	—	2:063\$100
Itapetininga	29\$000	20:281\$600	954\$995	21:265\$595	2:400\$000	18:473\$985	391\$600	—	—	—	21:265\$595
Itapira	28\$500	14:082\$530	1:090\$570	15:111\$600	1:800\$000	12:729\$800	581\$800	—	—	—	15:111\$600
Itapoli	4\$500	2:025\$497	1:675\$203	3:705\$200	1:800\$000	1:878\$200	27\$000	—	—	—	3:705\$200
Itatiba	43\$000	47:004\$490	—	47:047\$490	2:400\$000	44:069\$300	60\$000	—	—	518\$190	47:047\$490
Italva	3\$500	623\$935	1:826\$638	2:453\$993	1:800\$000	572\$700	60\$000	—	21\$293	—	2:453\$993
Itu	24\$000	29:424\$300	—	28:448\$300	2:400\$000	25:414\$600	60\$000	—	—	573\$700	28:448\$300
Jaboticabal	16\$000	22:285\$667	—	22:302\$667	1:800\$000	20:239\$100	150\$000	—	—	113\$567	22:302\$667
Jacarehy	39\$500	17:446\$200	583\$840	18:069\$600	2:400\$000	15:609\$600	60\$000	—	—	—	18:069\$600
Jahu	25\$000	8:850\$455	1:635\$520	10:510\$975	1:800\$000	8:650\$975	60\$000	—	—	—	10:510\$975
Jardimópolis	11\$000	6:679\$000	1:204\$797	7:894\$800	1:800\$000	6:034\$800	60\$000	—	—	—	7:894\$800

as às Collectorias no anno de 1921

(CONTINUAÇÃO)

LOCALIDADES		DESPESA			
		Aluguéis	Porcentagens	Superavit	Total
Jundiáhy	00	—	—	2:501\$500	66:383\$500
Limeira	00	—	—	—	23:649\$600
Lorena	00	—	—	—	8:596\$000
Mineiros	00	—	3\$600	—	2:352\$170
Mocóca	00	—	—	—	14:896\$700
Mogy das Cruzes	00	—	—	190\$635	32:264\$035
Mogy Mirim	00	—	—	—	15:545\$300
Monte Azul	00	—	—	—	3:716\$200
Monte Mór	00	—	—	—	3:926\$400
Olympia	00	—	—	—	2:065\$100
Ourinhos	27	—	—	—	1:284\$796
Palmeiras	00	—	—	—	9:624\$900
Pederneiras	00	—	—	—	2:702\$900
Pennapolis	00	—	—	—	3:510\$900
Pindamonhangaba	00	—	—	—	9:050\$900
Piracicaba	00	—	—	—	55:454\$600
Pirajú	00	—	—	—	8:079\$300
Pirasununga	00	—	—	—	16:687\$088
Piratininga	00	—	—	—	2:495\$300
Pitangueiras	00	—	—	—	2:267\$900
Porto Feliz	00	—	—	—	5:824\$300
Porto Ferreira	00	—	71\$500	—	2:712\$152
Ribeirão Bonito	00	—	—	—	6:550\$650
Rio Claro	00	—	—	1:363\$808	38:525\$208
Santa Branca	00	—	—	—	2:402\$400
Santa Cruz do Rio	00	—	—	—	5:219\$300
Santa Rita do Pass	00	—	—	—	7:774\$900
Santo Amaro	00	—	—	—	7:402\$029
São Bento do Saq	00	—	—	—	2:651\$500
São Carlos	00	—	—	256\$066	34:204\$866
São João da Boa	00	—	—	286\$276	41:601\$576
São José dos Cam	00	—	—	—	8:889\$600
São José do Rio	00	—	—	—	11:730\$879
São Luiz	00	—	—	—	6:741\$678
São Manoel	00	—	—	—	8:439\$000
São Pedro	00	—	—	—	8:157\$700
São Roque	00	—	—	—	16:216\$000
São Simão	00	—	—	480\$819	30:310\$719
Serra Negra	00	—	—	—	4:850\$800
Sertãozinho	00	—	—	—	2:747\$800
Socorro	00	—	—	—	5:579\$679
Sorocaba	00	420\$000	—	—	65:892\$994
Tambahú	00	—	—	—	4:089\$700
Taquaritinga	00	—	—	—	8:457\$200
Tatuy	00	—	—	865\$937	29:077\$012
Taubaté	00	—	—	—	26:665\$047
Tieté	00	—	—	524\$478	31:708\$028
Xiririca	00	—	—	—	5:883\$000
RESUM	7	420\$000	609\$935	10:525\$012	1.299:632\$288
AUTONOMAS	2	19:950\$000	—	—	1.363:165\$345
ANNEXAS	7	420\$000	609\$935	10:525\$012	1.299:632\$288
TOTAL	9	20:370\$000	609\$935	10:525\$012	2.662:797\$633

Soares.

Quadro demonstrativo da Renda e Despesa das Caixas Economicas autonomas e annexas ás Collectorias no anno de 1921

(CONTINUAÇÃO)

LOCALIDADES	RENDA				DESPESA						
	Emolumentos	Juros o/ de Renda	Deficit	Total	Vencimentos	Juros o/ de Despesa	Expediente e outras despesas	Alugueis	Porcentagens	Superavit	Total
Jundiary	77\$000	66:306\$500	—	66:383\$500	4:195\$000	59:627\$000	60\$000	—	—	2:501\$500	66:383\$500
Limeira	27\$000	23:091\$021	531\$579	23:649\$600	2:400\$000	21:014\$600	235\$000	—	—	—	23:649\$600
Lorena	14\$000	7:511\$345	1:070\$655	8:596\$000	1:800\$000	6:736\$000	60\$000	—	—	—	8:596\$000
Mineiros	3\$000	525\$300	1:823\$870	2:352\$170	1:800\$000	489\$770	58\$800	—	3\$600	—	2:352\$170
Mocica	12\$500	13:630\$495	1:253\$705	14:896\$700	1:800\$000	12:986\$700	110\$000	—	—	—	14:896\$700
Mogy das Cruzes	60\$000	32:204\$035	—	32:264\$035	2:760\$000	29:238\$400	60\$000	—	—	190\$635	32:264\$035
Mogy Mirim	26\$000	14:982\$138	537\$162	15:545\$300	1:800\$000	13:418\$300	264\$000	—	—	—	15:545\$300
Monte Azul	4\$500	2:021\$946	1:089\$754	3:716\$200	1:800\$000	1:336\$200	60\$000	—	—	—	3:716\$200
Monte Mór	1\$500	2:258\$600	1:666\$300	3:926\$400	1:800\$000	2:066\$400	60\$000	—	—	—	3:926\$400
Olympia	3\$000	277\$430	1:784\$670	2:065\$100	1:800\$000	265\$100	—	—	—	—	2:065\$100
Quirinhos	—	360\$613	924\$183	1:284\$796	900\$000	312\$469	72\$327	—	—	—	1:284\$796
Palmeiras	13\$000	8:555\$794	1:056\$106	9:624\$900	1:800\$000	7:784\$900	40\$000	—	—	—	9:624\$900
Pederneras	4\$000	912\$921	1:785\$979	2:702\$900	1:800\$000	842\$900	60\$000	—	—	—	2:702\$900
Pennapolis	5\$000	1:602\$850	1:903\$040	3:510\$900	1:800\$000	1:490\$900	220\$000	—	—	—	3:510\$900
Pindamonhangaba	23\$000	8:492\$652	535\$248	9:050\$900	1:800\$000	7:190\$900	60\$000	—	—	—	9:050\$900
Piracicaba	4\$000	54:610\$359	798\$241	55:454\$600	4:200\$000	49:166\$600	2:088\$000	—	—	—	55:454\$600
Piraju	15\$000	6:883\$557	1:180\$743	8:079\$300	1:800\$000	6:219\$300	60\$000	—	—	—	8:079\$300
Prassununga	24\$000	16:437\$579	225\$509	16:687\$088	1:800\$000	14:827\$088	60\$000	—	—	—	16:687\$088
Paratimanga	\$500	963\$633	1:531\$167	2:495\$300	1:800\$000	635\$300	60\$000	—	—	—	2:495\$300
Pitangueiras	6\$000	428\$372	1:834\$528	2:267\$900	1:800\$000	407\$900	60\$000	—	—	—	2:267\$900
Ponto Feliz	10\$500	4:336\$758	1:477\$042	5:824\$300	1:800\$000	3:964\$300	60\$000	—	—	—	5:824\$300
Porto Ferreira	4\$000	923\$512	784\$640	2:712\$152	1:800\$000	840\$652	—	—	71\$500	—	2:712\$152
Ribeirão Bonito	10\$500	5:021\$661	1:518\$489	6:550\$650	1:800\$000	4:537\$400	213\$250	—	—	—	6:550\$650
Rio Claro	80\$500	38:444\$708	—	38:525\$208	2:400\$000	34:075\$200	686\$200	—	—	1:363\$808	38:525\$208
Santa Branca	1\$500	1:343\$600	1:057\$300	2:402\$400	1:790\$900	581\$500	30\$000	—	—	—	2:402\$400
Santa Cruz do Rio Pardo	6\$000	4:174\$175	1:039\$125	5:219\$300	1:400\$000	3:759\$300	60\$000	—	—	—	5:219\$300
Santa Rita do Passa Quatro	15\$500	6:669\$800	1:099\$600	7:774\$900	1:800\$000	5:914\$900	60\$000	—	—	—	7:774\$900
Santo Amaro	15\$000	6:103\$073	1:283\$956	7:402\$029	1:800\$000	5:549\$029	53\$000	—	—	—	7:402\$029
São Bento do Sapucahy	10\$500	851\$922	1:789\$078	2:651\$500	1:800\$000	791\$500	60\$000	—	—	—	2:651\$500
São Carlos	57\$000	34:147\$866	—	34:204\$866	2:400\$000	30:991\$300	577\$500	—	—	256\$066	34:204\$866
São João da Boa Vista	40\$500	41:561\$076	—	41:601\$576	3:490\$000	37:269\$800	555\$500	—	—	286\$276	41:601\$576
São José dos Campos	16\$500	7:752\$900	1:120\$200	8:889\$600	1:800\$000	7:029\$600	60\$000	—	—	—	8:889\$600
São José do Rio Pardo	27\$000	19:834\$165	869\$714	11:730\$879	1:800\$000	9:870\$879	60\$000	—	—	—	11:730\$879
São Luiz	15\$000	5:369\$424	1:357\$254	6:741\$678	1:800\$000	4:881\$678	60\$000	—	—	—	6:741\$678
São Manoel	14\$500	7:361\$738	1:062\$762	8:439\$000	1:800\$000	6:579\$000	60\$000	—	—	—	8:439\$000
São Pedro	14\$500	6:914\$800	1:228\$400	8:157\$700	1:800\$000	6:297\$700	60\$000	—	—	—	8:157\$700
São Roque	36\$000	15:977\$700	202\$300	16:216\$000	1:800\$000	14:356\$000	60\$000	—	—	—	16:216\$000
São Simão	31\$000	30:279\$719	—	30:310\$719	2:400\$000	27:369\$900	60\$000	—	—	480\$819	30:310\$719
Serra Negra	14\$000	3:452\$406	1:384\$394	4:850\$800	1:800\$000	2:990\$800	60\$000	—	—	—	4:850\$800
Sertãozinho	14\$500	1:010\$400	1:722\$900	2:747\$800	1:800\$000	887\$800	60\$000	—	—	—	2:747\$800
Socorro	18\$500	4:065\$419	1:495\$760	5:579\$679	1:800\$000	3:719\$679	60\$000	—	—	—	5:579\$679
Sorocaba	71\$000	64:777\$086	1:044\$908	65:822\$994	4:395\$300	58:606\$294	2:471\$400	420\$000	—	—	65:822\$994
Tambahy	8\$000	2:445\$869	1:635\$831	4:089\$700	1:800\$000	2:229\$700	60\$000	—	—	—	4:089\$700
Taquaritinga	27\$000	7:199\$110	1:231\$090	8:457\$200	1:800\$000	6:597\$200	60\$000	—	—	—	8:457\$200
Tatuy	35\$500	29:041\$512	—	29:077\$012	2:400\$000	25:741\$075	70\$000	—	—	865\$937	29:077\$012
Taubaté	61\$000	25:477\$613	126\$434	26:665\$047	2:400\$000	24:011\$297	253\$750	—	—	—	26:665\$047
Tietê	37\$000	31:671\$028	—	31:703\$028	2:400\$000	28:723\$550	60\$000	—	—	524\$478	31:703\$028
Xiririca	2\$000	4:413\$493	1:467\$507	5:883\$000	1:800\$000	4:023\$000	60\$000	—	—	—	5:883\$000
RESUMO:	1:893\$500	1:200:045\$023	97:693\$765	1:299:632\$288	190:344\$941	1:083:422\$463	14:309\$937	420\$000	609\$935	10:525\$012	1:299:632\$288
AUTONOMAS	4:216\$000	1:296:238\$918	62:710\$527	1:363:165\$345	151:177\$038	1:170:152\$695	21:885\$612	19:950\$000	—	—	1:363:165\$345
ANNEXAS	1:893\$500	1:200:045\$023	97:693\$765	1:299:632\$288	190:344\$941	1:083:422\$463	14:309\$937	420\$000	609\$935	10:525\$012	1:299:632\$288
TOTAL	6:109\$500	2:496:283\$841	160:404\$292	2:662:797\$633	341:521\$979	2:253:575\$158	36:195\$549	20:370\$000	609\$935	10:525\$012	2:662:797\$633

As Caixas Economicas em

LOCALIDADES	Debi
AUTONOMAS	
Capital	2.142:9
Santos	3.281:00
Campinas	880:0
Ribeirão Preto.	796:9
	7.100:8
ANNEXAS	
Amparo	525:00
Angatuba	38:6
Apiahy	30:1
Anaraquara	345:2
Araras	110:3
Assis	100:1
Atibaia	414:1
Avaré	194:0
Bariry	114:7
Barra Bonita	44:0
Barretos	602:6
Batataes	329:6
Baurú	103:0
Bebedouro	76:3
Bica de Pedra	39:5
Botucatu	481:1
Bragança	688:0
Brodowski	21:9
Brotas	250:4
Cachoeira	147:5
Cajuru	108:0
Cananea	12:3
Casa Branca	202:4
Cunha	106:1
Desoalvado	254:6
Dous Corregoes	241:6
Espirito Santo do Pinhal	213:2
Fartura	31:0
Faxina	116:3
Franca	102:6
Guaratinguetá	806:7
Ibitinga	18:6
Igarapava	63:4
Iguape	88:8
Ipaussú	34:2
Iporanga	1:8
Itapetininga	316:3
Itapira	341:7
Itapolis	90:9
Itatiba	645:2
Itatinga	22:6
Itu	395:1
Jaboticabal	325:7
Jacarehy	605:4
Jahu	156:7
Jardinopolis	232:8
Jundiahy	1.118:0
Limeira	449:3
Lorena	233:7
Mineiros	17:6

(CONTINUA)

As Caixas Economicas em Conta Corrente com o Thesouro do Estado no Exercicio de 1921

LOCALIDADES	Debito	Credito	SALDOS		Juros	Total
			Debito	Credito		
AUTONOMAS						
Cepital	2.142:900\$400	15.631:913\$785	—	13:489:013\$385	696:065\$915	14.185:079\$300
Santos	3.281:000\$000	8.917:550\$707	—	5.636:550\$700	285:888\$300	5.922:439\$000
Campinas	680:000\$000	5.763:612\$636	—	4.888:612\$636	242:396\$513	5.131:009\$249
Ribeirão Preto	796:988\$500	2.501:329\$143	—	1:704:340\$643	71:887\$990	1.776:228\$633
	7.100:888\$900	32.819:406\$264	—	25.718.517\$364	1.296:238\$818	27.014:756\$182
ANNEXAS						
Amparo	525:007\$395	880:513\$640	—	355:506\$245	34:392\$855	380:899\$100
Angatuba	38:655\$390	51:410\$950	—	12:655\$650	1:232\$950	13:888\$600
Apiahy	30:182\$972	39:676\$564	—	9:454\$472	4:401\$828	10:856\$300
Araraquara	345:298\$300	429:638\$004	—	84:384\$704	11:900\$595	96:285\$300
Araras	110:394\$972	221:710\$675	—	111:405\$903	8:118\$631	119:524\$934
Azeis	100:124\$593	118:490\$025	—	18:365\$432	2:033\$868	20:449\$300
Atibaia	414:113\$700	681:542\$500	—	267:428\$800	23:275\$000	290:703\$800
Averé	194:053\$958	366:895\$358	—	172:841:400	12:526\$300	185:367\$700
Bariry	114:797\$300	171:407\$442	—	56:610\$142	5:213\$958	61:824\$100
Barra Bonita	44:082\$100	57:003\$500	—	12:921\$400	1:581\$000	14:502\$400
Barretos	602:680\$715	624:993\$832	—	22:315\$117	3:741\$783	26:056\$900
Batalões	329:658\$645	565:575\$357	—	235:916\$712	18:805\$752	254:722\$464
Baurú	103:055\$000	169:476\$010	—	66:411\$010	4:881\$390	71:292\$400
Bebedouro	75:315\$700	81:889\$900	—	5:574\$200	1:529\$900	7:104\$100
Bica de Peixe	39:545\$000	42:103\$000	—	2:558\$000	542\$600	3:100\$600
Botucatu	481:133\$931	830:454\$233	—	349:318\$302	27:955\$693	379:283\$995
Bragança	688:060\$400	1.391:953\$900	—	703:893\$500	51:631\$300	755:524\$800
Brodowski	21:928\$800	31:075\$930	—	9:147\$130	770\$970	9:918\$000
Brotas	250:405\$900	462:238\$690	—	211:832\$790	15:809\$900	227:642\$690
Cachoeira	147:597\$150	211:754\$800	—	64:157\$700	5:052\$100	69:209\$800
Cajurú	108:076\$684	167:130\$150	—	59:053\$466	4:600\$650	63:654\$116
Canarésia	12:354\$400	29:623\$974	—	17:269\$574	1:235\$626	18:505\$200
Casa Branca	202:445\$279	343:183\$891	—	140:738\$612	11:220\$179	151:958\$791
Cunha	106:198\$800	172:916\$342	—	66:717\$542	5:831\$758	72:549\$300
Descalvado	254:655\$575	329:663\$159	—	75:007\$584	7:039\$716	82:047\$300
Dous Corregos	241:647\$900	316:795\$200	—	75:147\$300	6:397\$300	81:544\$600
Espirito Santo do Panhal	213:237\$844	514:946\$248	—	301:708\$404	19:609\$200	321:317\$604
Fartura	31:074\$500	34:184\$399	—	3:109\$899	761\$701	3:871\$600
Faxina	116:329\$100	185:896\$364	—	69:567\$264	5:868\$657	75:435\$921
Franca	102:689\$825	225:599\$226	—	122:909\$401	8:640\$185	131:549\$586
Guaratatingueta	806:797\$862	1.415:027\$212	—	608:229\$350	46:633\$000	654:862\$350
Ibitinga	18:635\$300	18:891\$600	—	256\$300	278\$100	534\$400
Igerapava	63:409\$000	101:346\$500	—	37:937\$500	3:448\$600	41:386\$100
Iguape	88:847\$140	237:771\$787	—	148:924\$647	10:343\$267	159:267\$914
Ipaussú	34:240\$500	46:886\$300	—	12:643\$800	1:069\$800	13:715\$600
Iporanga	1:850\$900	6:990\$330	—	5:139\$430	224\$670	5:364\$100
Itapetininga	316:308\$510	552:9130\$273	—	235:821\$763	20:281\$600	256:103\$363
Itapira	341:701\$215	520:926\$122	—	179:224\$907	14:082\$530	193:307\$437
Itapolis	90:922\$850	110:040\$753	—	19:117\$903	2:025\$497	21:143\$400
Itatiba	646:239\$590	1.290:171\$900	—	643:932\$310	47:004\$490	690:936\$800
Itatinga	22:633\$793	28:597\$938	—	5:964\$145	623\$855	6:588\$000
Itú	395:139\$600	738:383\$800	—	343:244\$200	28:424\$300	371:668\$500
Jaboticabal	325:793\$565	626:731\$798	—	300:938\$233	22:286\$667	323:224\$900
Jacarehy	605:430\$574	775:101\$918	—	169:671\$344	17:446\$260	187:117\$604
Jahú	156:716\$699	257:086\$698	—	100:369\$999	8:850\$455	109:220\$454
Jardimópolis	232:869\$900	286:278\$697	—	53:408\$797	6:679\$003	60:087\$800
Jundiaby	1.118:000\$200	1.905:011\$700	—	787:011\$500	66:306\$500	853:318\$000
Lemeira	449:349\$700	788:914\$409	—	339:564\$709	23:091\$021	362:655\$730
Lorena	233:751\$341	310:107\$299	—	76:355\$958	7:511\$345	83:867\$303
Mineiros	17:618\$570	25:359\$170	—	7:740\$600	525\$300	8:265\$900

As Caixas &

(CONTINUAÇÃO)

LOCALIDADES

Mocóca
Mogy das Cruzes
Mogy Mirim
Monte Azul
Monte Mór
Olympia
Ourinhos
Palmeiras
Pederneiras
Pennapolis
Pindamonhangaba
Piracicaba
Pirajú
Pirassununga
Piratininga
Pitangueiras
Porto Feliz
Porto Ferreira
Ribeirão Bonito
Rio Claro
Santa Branca
Santa Cruz do Rio
Santa Rita do Pass
Santo Amaro
São Bento do Sap
São Carlos
São João da Boa
São José dos Cam
São José do Rio
São Luiz
São Manoel
São Pedro
São Roque
São Simão
Serra Negra
Sertãozinho
Socorro
Sorocaba
Tambahú
Taquaritinga
Tatubá
Taubaté
Tieté
Xiririca

RESUMO

AUTONOMAS
ANNEXIAS

TOTAL

DIRECTÓRIA

As Caixas Economicas em Conta Corrente com o Thesouro do Estado no Exercício de 1921

(CONTINUAÇÃO)

LOCALIDADES	Debito	Credito	SALDOS		Juros	Total
			Debito	Credito		
Mocóca	92.384\$300	307.023\$724	—	214.639\$424	13.360\$495	228.269\$919
Mogy das Cruzes	1.096.650\$197	1.209.674\$977	—	113.024\$780	32.294\$035	145.228\$815
Mogy Mirim	213.187\$588	416.891\$501	—	203.703\$913	14.982\$138	218.686\$051
Monte Azul	66.795\$600	85.123\$154	—	19.327\$554	2.021\$946	21.349\$500
Monte Mór	64.033\$900	88.262\$450	—	24.228\$550	2.258\$600	26.487\$150
Olympia	10.544\$480	14.801\$470	—	4.256\$990	277\$439	4.534\$420
Ourinhos	28.620\$546	28.557\$433	63\$113	—	369\$613	297.500
Palmeiras	249.157\$934	317.553\$006	—	68.395\$072	8.555\$794	76.950\$866
Pederneiras	85.545\$900	85.580\$679	—	34\$779	912\$921	947\$700
Pennapolis	83.194\$700	99.204\$240	—	16.009\$540	1.602\$850	17.612\$400
Pindamonhangaba	322.430\$137	385.643\$902	—	63.213\$765	8.492\$652	71.706\$417
Pitacicaba	1.351.819\$820	2.006.484\$122	—	654.664\$302	54.610\$359	709.274\$661
Pirajú	169.465\$700	238.638\$543	—	69.172\$843	6.883\$557	76.056\$400
Pirassununga	429.326\$862	589.543\$183	—	160.216\$321	16.437\$579	176.653\$900
Piratininga	105.648\$100	103.979\$440	—	331\$340	963\$633	1.294\$973
Pitangueiras	21.563\$500	24.619\$428	—	3.055\$928	428\$372	3.484\$300
Porto Feliz	171.997\$438	195.036\$605	—	24.039\$167	4.336\$758	28.375\$925
Porto Ferreira	39.094\$100	43.783\$588	—	9.639\$488	923\$512	10.613\$000
Ribeirão Benito	136.072\$650	199.267\$305	—	63.194\$655	5.021\$661	68.216\$316
Rio Claro	849.332\$261	1.288.765\$690	—	439.433\$429	38.444\$708	477.878\$137
Santa Branca	22.541\$070	23.851\$670	—	3.310\$600	1.343\$600	4.654\$200
Santa Cruz do Rio Pardo	102.514\$600	146.706\$821	—	44.192\$221	4.174\$175	48.366\$396
Santa Rita do Passa Quatro	202.683\$600	280.201\$300	—	77.517\$700	6.669\$800	84.187\$500
Santo Amaro	134.365\$400	207.218\$520	—	72.853\$120	6.103\$073	78.956\$193
São Bento do Sapucahy	156.053\$100	156.455\$378	—	402\$078	851\$922	1.254\$000
São Carlos	642.003\$659	1.084.178\$852	—	442.175\$193	34.147\$866	476.323\$059
São João da Boa Vista	709.915\$862	1.243.743\$760	—	542.827\$898	41.561\$076	584.388\$974
São José dos Campos	179.153\$600	272.602\$100	—	93.448\$500	7.752\$900	101.201\$400
São José do Rio Pardo	243.312\$924	324.148\$059	—	80.835\$135	10.834\$165	91.669\$300
São Luiz	169.538\$200	208.769\$001	—	39.230\$801	5.369\$424	44.600\$225
São Manoel	142.976\$033	227.258\$122	—	84.282\$089	7.361\$738	91.643\$827
São Pedro	212.137\$100	296.005\$400	—	83.868\$300	6.914\$800	90.783\$100
São Roque	612.950\$200	679.939\$900	—	67.009\$700	15.977\$700	82.987\$400
São Simão	457.923\$232	847.016.159	—	389.092\$927	30.279\$719	419.372\$646
Serra Negra	173.861\$900	193.469\$994	—	19.608\$094	3.452\$406	23.060\$500
Sertãozinho	49.769\$169	56.162\$211	—	6.393\$042	1.010\$400	7.403\$442
Socorro	116.936.900	159.004\$166	—	42.067\$266	4.065\$419	46.132\$685
Sococaba	1.184.216\$020	2.022.441\$005	—	838.224\$985	64.777\$086	903.002\$071
Tambahú	86.614\$400	119.480\$431	—	32.866\$031	2.445\$869	35.311\$990
Tequaritinga	140.968\$110	224.792\$350	—	83.824\$240	7.199\$110	91.023\$350
Tatuhy	533.876\$845	899.996\$849	—	366.120\$001	29.041\$512	395.161\$516
Taubaté	378.538\$007	714.674\$518	—	336.136\$511	26.477\$613	362.614\$124
Tietê	557.503\$578	956.233\$336	—	398.729\$758	31.671\$028	430.400\$786
Xiririca	25.872\$200	99.176\$907	—	73.304\$707	4.413\$493	77.718\$200
RESUMO:	24.826.171\$289	38.974.487\$966	63\$113	14.148.379\$790	1.200.045\$023	15.348.361\$700
AUTONOMAS	7.100.888\$900	32.819.406\$264	—	25.718.517\$364	1.296.238\$818	27.014.756\$182
ANNEXAS	24.826.171\$289	38.974.487\$966	63\$113	14.148.379\$790	1.200.045\$023	15.348.361\$700
TOTAL	31.927.060\$189	71.793.894\$230	63\$113	39.866.897\$154	2.496.283\$841	42.363.117\$882

DIRECTORIA DE CONTABILIDADE, 3.ª SEÇÃO, 7 de Abril de 1922 — A. Soares, Chefe — Antonio Brenn, 2.º Escripturario.



CAIXA BENEFICENTE

DOS

FUNCCIONARIOS PUBLICOS



EXERCICIO DE 1921

CAIXA BENEFICIENTE DOS FUNCIONARIOS PUBLICOS

Balanço do Activo e Passivo

ACTIVO		PASSIVO	
Thesouro do Estado		Peculios e Funeraes a pagar	
<i>Conta Corrente:</i>		Pelos peculios e auxilios para funeral a serem pagos oppor- tunamente, conforme demonstra- ção em anexo	
Saldo em dinheiro, em poder do Thesouro	288:825\$085		--
Thesouro do Estado		Patrimonio	
<i>Conta de Apolices:</i>		<i>Inamovivel:</i>	
Valor nominal das apolices e obrigações perten- centes á Caixa, em deposito no Thesouro,	1.074:500\$000	Fundo de pensões	76:140\$000
		Remissões	4:080\$000
		Disponivel	Rs.
	1.363:325\$085		1.157:891\$535
			—
			1.238:111\$535
			1.363:325\$085

DIRECTORIA DE CONTABILIDADE, 2.^a Secção, 28 de Fevereiro de 1922.

O Chefe da Secção, *Pergentino de Freitas*

EXERCICIO DE 1921

Caixa Beneficente dos Funcionarios Publicos

Variações do Patrimonio

OPERAÇÕES	Debito	Credito
Saldo do exercicio de 1920	—	929:525\$258
Diferença de typo na compra de obrigações do Emprestimo Interno de 1921	—	27:144\$000
Excesso da Renda sobre a Despesa, em 1921.	—	302:442\$277
Transferido do Fundo de Pensões para a conta de Peculios.	21:000\$000	
Balanço.	1.238:111\$535	
	1.259:111\$535	1.259:111\$535
Saldo que passa para o exercicio de 1922.	—	1.238:111\$535

DIRECTORIA DE CONTABILIDADE, 2.^a SECÇÃO, 28 de Fevereiro de 1922.O Chefe da Secção, *Pergentino de Freitas.*

EXERCÍCIO DE 1921

CAIXA BENEFICENTE DOS FUNCIONARIOS PUBLICOS

Balanco da Receita e Despesa

RECEITA		DESPESA	
Saldo do exercicio de 1920	366:560\$958	Peculios e Funeraes	
Juros		Pelos que foram pagos no exercicio, con- forme demonstração em anexo	1.171:588\$430
Pelos das apolices pertencentes á «Caixa», recebidos no exercicio	68:240\$000	Pensionistas	
		Pelas pensões pagas no exercicio	4:923\$100
Contribuições		Contribuições	
Pelas contribuições arrecadadas no exer- cicio	1.383:168\$732	Pelas que foram restituídas no exercicio	7:466\$700
Renda Extraordinaria		Obrigações	
Productos de donativos, multas e suspensões a favor da «Caixa» no exercicio	4:689\$625	Despendido com a compra de obrigações do Emprestimo Interno de 1921	349:856\$000
		Somma	1.533:834\$230
		Saldo que passa para o exercicio de 1922.	288:825\$085
	1.822:650\$315		1.822:659\$315

DIRECTORIA DE CONTABILIDADE, 2.ª SECÇÃO, 28 de Fevereiro de 1922.

O Chefe da Secção, *Pergentino de Freitas*.

CAIXA BENEFICENTE DOS FUNCIONARIOS PUBLICOS

Balança da Renda e Despesa

RENDA		DESPESA	
Contribuições		Peculios	
Pelas que foram arrecadadas no exercicio	1.383:168\$732	Pelos que foram abonados no exercicio	1.107:843\$590
Juros		Funeraes	
Pelos das apolices pertencentes á Caixa, recebidos no exercicio	68:240\$000	Idem como acima	33:422\$690
Renda Extraordinaria		Pensionistas	
Pelos donativos, multas e suspensões impositivas a funcionarios e outras	4:689\$625	Pelas pensões pagas no exercicio	4:923\$100
		Contribuições	
		Pelas que foram restituídas no exercicio	7.466\$700
		Somma	1.153:656\$080
		Superavit	
		Excesso da renda s a despesa	302:442\$277
			1.456:098\$357

EXERCICIO DE 1921
CAIXA BENEFICENTE DOS FUNCCIONARIOS PUBLICOS
Peculios e Auxilios para Funeral pagos

Funcionarios Fallecidos	Auxilios para Funeral	Peculios	TOTAES	Datas dos Pagamentos	
				Auxilios	Peculios
Abilio Manoel	595\$500	21:452\$600	22:048\$100	27- 6-1921	27- 6-1921
Abilio Marcondes de Almeida	50\$000	—	50\$000	3- 9-1921	—
Adelino Gomes de Andrade	250\$000	6:300\$000	6:550\$000	30- 3-1921	1- 6-1921
Adolpho Pedro de Oliveira	465\$600	16:761\$000	17:226\$600	29- 3-1921	29- 3-1921
Alcina Moreira	350\$000	12:600\$000	12:950\$000	17- 8-1921	17- 8-1921
Alfredo J. de Carvalho	250\$000	7:200\$000	7:450\$000	30-11-1921	30-11-1921
Alfredo Nielsen	150\$000	—	150\$000	19- 2-1921	—
Alzira Piedade de Mello	291\$600	10:500\$000	10:791\$600	20- 5-1921	20- 5-1921
Anna de França Bueno	250\$000	9:000\$000	9:250\$000	1- 6-1921	1- 6-1921
Anthero Lang	—	14:400\$000	14:400\$000	—	15-10-1921
Antonio Coelho Barreto Sobr.º	706\$000	25:434\$000	26:140\$000	12- 2-1921	12- 2-1921
Antonio Emygdio Ribeiro, dr.	800\$000	28:800\$000	29:600\$000	26-11-1921	26-11-1921
Antonio José da Silveira Netto	583\$000	21:000\$000	21:583\$000	2- 9-1921	26- 9-1921
Antonio Lazaro de Lara Leite	250\$000	5:000\$000	5:250\$000	5- 5-1921	5- 5-1921
Antonio Pedro de Jesus	408\$300	14:700\$000	15:108\$300	30- 3-1921	30- 3-1921
Antonio Theodoro Lang	—	12:600\$000	12:600\$000	—	26- 1-1921
Arminda de Almeida	250\$000	9:000\$000	9:250\$000	20- 8-1921	20- 8-1921
Attilio Tebaldi	125\$000	2:700\$000	2:825\$000	28-10-1921	28-10-1921
Benedicta Meyer Martins Fontes	250\$000	9:000\$000	9:250\$000	12- 4-1921	12- 4-1921
Benedicto de Andrade	250\$000	7:200\$000	7:450\$000	23-12-1921	23-12-1921
Benedicto José Leal	250\$000	5:000\$000	5:250\$000	6- 8-1921	30- 9-1921
Benigna Prestes	250\$000	9:000\$000	9:250\$000	20- 6-1921	20- 6-1921
Bertha Viegas Tibiriçá	350\$000	12:600\$000	12:950\$000	18- 7-1921	21- 9-1921
Carmen Martins Lino	250\$000	9:000\$000	9:250\$000	16- 6-1921	16- 6-1921
Carolina A. da Costa Galvão	350\$000	12:600\$000	12:950\$000	10-10-1921	10-10-1921
Claudino José da Rosa	125\$000	—	125\$000	12-12-1921	—
Dalila Ernestina da Rocha	350\$000	12:600\$000	12:950\$000	18- 7-1921	1- 8-1921
Elisa Barbosa	255\$000	9:180\$000	9:435\$000	2- 3-1921	2- 3-1921
Celisa Bueno de Miranda	350\$000	12:600\$000	12:950\$000	17- 8-1921	17- 8-1921
Elvira da Cunha Leal	400\$000	14:400\$000	14:800\$000	12- 1-1921	12- 1-1921
Euprosino de Oliveira Macedo	529\$100	19:047\$700	19:576\$800	21-11-1921	21-11-1921
Flotilde Maria Dias Coelho Bra- ga Thompson	350\$000	12:600\$000	12:950\$000	28- 6-1921	8- 8-1921
Francisco Ferreira dos Anjos Sampaio	250\$000	6:486\$000	6:736\$000	21- 7-1921	3-10-1921
Francisco J. Ribeiro Ratto Jr.	803\$700	28:936\$600	29:740\$300	15- 7-1921	15- 7-1921
Francisco José de Sant'Anna	800\$000	28:800\$000	29:600\$000	18-10-1921	18-10-1921
Francisco de Paula Carvalho	323\$700	11:653\$400	11:977\$100	17-10-1921	17-10-1921
Francisca Rocha da Silva	350\$000	12:600\$000	12:950\$000	3- 6-1921	3- 6-1921
Fulgencio Ferreira de Aguiar	250\$000	5:000\$000	5:250\$000	13-12-1921	13-12-1921
Gabriel Alves da Costa	250\$000	5:000\$000	5:250\$000	16- 2-1921	16- 2-1921
Gaudencio de Oliveira Borges	250\$000	5:400\$000	5:650\$000	6- 9-1921	6- 9-1921
Guiomar Lucia Ferreira Campos	250\$000	9:000\$000	9:250\$000	22- 1-1921	13- 6-1921
Helena de Lima	350\$000	12:600\$000	12:950\$000	12-12-1921	12-12-1921
Henriqueta Felix dos Santos	350\$000	12:600\$000	12:950\$000	29- 6-1921	3-11-1921
Hermínia de Castilho	300\$000	10:800\$000	11:100\$000	31-10-1921	31-10-1921
Hygino da Silva Gusmão	300\$000	10:800\$000	11:100\$000	23- 5-1921	23- 5-1921
Ignacio Dias de Abreu Leme	291\$600	10:500\$000	10:791\$600	4- 7-1921	16- 8-1921
Ignacia Vieira da Silva	250\$000	9:000\$000	9:250\$000	12- 8-1921	12- 8-1921
Iracema de Paula	350\$000	12:600\$000	12:950\$000	14- 9-1921	14-11-1921
Isabel Silveira	350\$000	6:300\$000	6:650\$000	9- 7-1921	7-12-1921
Isabel Silveira	—	6:300\$000	6:300\$000	—	24-12-1921
Isac de Castro	125\$000	2:700\$000	2:825\$000	12- 5-1921	15- 8-1921

(CONTINÚA)

(CONTINUAÇÃO)

Funcionarios Fallecidos	Auxilios para Funeral	Peculios	TOTAES	Datas dos Pagamentos	
				Auxilios	Peculios
Isaltina Bueno Chrispim	—	5:250\$000	5:250\$000	—	9- 7-1921
Isaura Ayres de Camargo	300\$000	10:800\$000	11:100\$000	6- 9-1921	6- 9-1921
Jayme Ernesto de Campos	300\$000	10:800\$000	11:100\$000	5-12-1921	5-12-1921
João Baptista do Amaral Vas- concellos	408\$300	14:700\$000	15:108\$300	9-12-1921	9-12-1921
João Egdio de Carvalho	600\$000	21:600\$000	22:200\$000	27- 7-1921	21- 7-1921
João Grisante	350\$000	12:600\$000	12:950\$000	12- 7-1921	5- 8-1921
Joã Theodoro da Cunha	291\$660	10:500\$000	10:791\$660	13- 6-1921	13- 6-1921
Joaquim Barbosa de Souza	258\$300	9:300\$000	9:558\$300	26- 4-1921	26- 4-1921
Joaquim Chrispim de Oliveira	301\$300	10:849\$800	11:151\$100	6- 8-1921	6- 8-1921
Joaquim Trajano Sampaio	150\$000	5:400\$000	5:550\$000	18- 4-1921	18- 4-1921
Jorge Alves Cabral	400\$000	14:400\$000	14:800\$000	3- 6-1921	3- 6-1921
Jorge Krichbaum	900\$000	30:000\$000	30:900\$000	27- 1-1921	27- 4-1921
José Antonio de Freitas	538\$480	19:385\$590	19:924\$070	28- 5-1921	28- 5-1921
José Antonio Xavier	300\$000	10:800\$000	11:100\$000	22- 8-1921	24-11-1921
José F. Garcia Redondo, dr.	800\$000	28:800\$000	29:600\$000	3- 8-1921	17- 9-1921
José Francisco Soares Romeu	600\$000	21:600\$000	22:200\$000	11- 2-1921	11- 2-1921
José Gomes	250\$000	9:000\$000	9:250\$000	15- 1-1921	15- 1-1921
José Pedro de Toledo	—	5:000\$000	5:000\$000	—	8- 7-1921
José Pereira de Almeida Junior	300\$000	10:800\$000	11:100\$000	27- 5-1921	27- 5-1921
José Silva	300\$000	10:800\$000	11:100\$000	16-12-1921	16-12-1921
Juventino Stein	301\$000	10:849\$800	11:150\$800	3- 1-1921	3- 1-1921
Leonardo José Schwindt	400\$000	14:400\$000	14:800\$000	8- 4-1921	8- 4-1921
Leopoldo Apollinario Vaz	250\$000	5:000\$000	5:250\$000	1- 3-1921	1- 3-1921
Lolão da Silva Oliveira	250\$000	5:000\$000	5:250\$000	29-12-1921	29-12-1921
Manoel A. Taques Bittencourt	849\$800	30:000\$000	30:849\$800	3- 2-1921	3- 2-1921
Manoel Cyridião Buarque	583\$300	—	583\$300	7-10-1921	—
Manoel Estevam da Silva	250\$000	5:000\$000	5:250\$000	5- 9-1921	5- 9-1921
Manoel Faustino da Silva	250\$000	7:200\$000	7:450\$000	3- 6-1921	3- 6-1921
Manoel Francisco da Costa, dr.	800\$000	28:800\$000	29:600\$000	13-10-1921	13-10-1921
Manoel da Silva Maia Torres	250\$000	7:140\$000	7:390\$000	12- 8-1921	28- 9-1921
Maria Elisa Borgo Caratti	350\$000	12:600\$000	12:950\$000	22- 1-1921	22- 1-1921
Maria Emilia Bourgogne	125\$000	3:600\$000	3:725\$000	3- 1-1921	3- 1-1921
Maria Geny M. de Godoy	291\$600	10:500\$000	10:791\$600	8- 7-1921	8- 7-1921
Maria José Romano	350\$000	—	350\$000	30- 3-1921	—
Maria Rosa Soares	350\$000	12:600\$000	12:950\$000	9- 7-1921	9- 1-1921
Maria S. Bueno de Miranda	175\$000	—	175\$000	27-10-1921	—
Maria Umbelina Feitosa	125\$000	4:500\$000	4:625\$000	14- 6-1921	14- 6-1921
Mario Avila da Veiga	350\$000	12:600\$000	12:950\$000	22- 1-1921	7- 2-1921
Miguel Pires Nobre	250\$000	7:126\$800	7:376\$800	5- 3-1921	5- 3-1921
Palmyra Pivo	125\$000	2:700\$000	2:825\$000	26- 9-1921	26- 9-1921
Pancrácio J. de Barros Pereira	250\$000	9:000\$000	9:250\$000	4- 1-1921	4- 1-1921
Paulino dos Santos Pinto	250\$000	9:000\$000	9:250\$000	9-11-1921	9-11-1921
Paulo da Silva Chaves	500\$000	18:000\$000	18:500\$000	1-11-1921	1-11-1921
Porfirio Augusto de Moraes	—	14:400\$000	14:400\$000	—	19- 1-1921
Roque de Moraes Bastos	300\$000	10:800\$000	11:100\$000	3- 1-1921	28- 1-1921
Rosa Montera	250\$000	9:000\$000	9:250\$000	8- 8-1921	8- 8-1921
Saturina Maria da Costa	258\$300	9:300\$000	9:558\$300	21- 7-1921	18- 8-1921
Silvino Lapa	250\$000	—	250\$000	13- 9-1921	—
Theophilo Moysés de Carvalho Aranha, dr.	400\$000	—	400\$000	22-12-1921	—
Thomaz Dias Leite, dr.	700\$000	25:200\$000	25:900\$000	13- 1-1921	13- 1-1921
Ulysses José de Moraes	250\$000	7:200\$000	7:450\$000	12- 5-1921	12- 5-1921
Victorino de Azevedo Nobrega	125\$000	4:500\$000	4:625\$000	26-11-1921	26-11-1921
Totaes	33:835\$140	1.137:753\$290	1.171:588\$430		

DIRECTORIA DE CONTABILIDADE, 2.a SECÇÃO, 28 de Fevereiro de 1922.

Pergentino de Freitas, Chefe da Secção.

EXERCICIO DE 1921

CAIXA BENEFICENTE DOS FUNCIONARIOS PUBLICOS

Peculios e Funeraes a pagar

Funcionarios Fallecidos	Auxílios para Funeral	Peculios	TOTAL
Francisco Braga	250\$000	5:400\$000	5:650\$000
Francisco Ferreira da Rocha Soares	300\$000	10:800\$000	11:100\$000
Genaro Corrêa de Abreu	258\$300	—	258\$300
Isaura Bayerlein de Camargo	—	300\$000	300\$000
João Baptista de Azevedo	250\$000	5:000\$000	5:250\$000
João Chrisostomo Cavalcanti	75\$000	—	75\$000
Judith Miranda	350\$000	12:600\$000	12:950\$000
Lindolpho Americo de Figueiredo	347\$700	12:516\$900	12:864\$600
Maria Coreixas	350\$000	12:600\$000	12:950\$000
Maria Jesé Romano	—	12:600\$000	12:600\$000
Mario Cardoso de Almeida, bacharel	350\$000	12:600\$000	12:950\$000
Pedro Dias Sobrinho	365\$650	—	365\$650
Sebastião Rodrigues	50\$000	—	50\$000
Theophilo M. de Carvalho Aranha	—	14:400\$000	14:400\$000
Octavio Silveira	400\$000	14:400\$000	14:800\$000
Onofre Attilio da Silva	250\$000	8:400\$000	8:650\$000
Somma	3:596\$650	121:616\$900	125:213\$550

DIRECTÓRIA DE CONTABILIDADE, 2.^a SECÇÃO, 28 de Fevereiro de 1922.O Chefe da Secção, *Pergentino de Freitas*.

RELAÇÃO DOS EX-FUNCCIR COMO CONTRIBUINTE DA CAIXA BENEFICÉ EXERCÍCIO DE 1921

NOMES		Data do Requerimento	Data do Deferimento	Contribuição Mensal
Affonso Corrêa de Campos Leite	Escriv	22- 2-1921	9- 3-1921	12\$000
Albino Christovam Pinheiro	Cobrar	4- 5-1921	17- 5-1921	20\$000
Alfredo de Oliveira Alves	Auxil	17- 2-1921	15- 3-1921	7\$000
Alfredo de Salles Oliveira Junior	Adjun	15- 7-1921	10- 8-1921	12\$000
Alonso de Negreiros Guimarães, dr.	Deleg	3- 3-1921	9- 3-1921	27\$000
Alvaro Leite Penteado	Aman	22- 2-1921	9- 3-1921	10\$000
Alziro Rodrigues	Guard	4- 6-1921	16- 6-1921	5\$000
Antonio Alves Amorim	Contin	17- 9-1921	17-10-1921	7\$000
Antonio Fernandes de Abranches	Escriv	7- 3-1921	23- 3-1921	14\$000
Antonio Pereira da Silva Barbosa	Escriv	30- 8-1921	8- 9-1921	14\$000
Antonio da Silva Carvalho	Delega	19- 3-1921	26- 3-1921	27\$000
Aprigio Guimarães, dr.	Promo	2- 6-1921	8- 8-1921	14\$000
Arthur Rangel Christoffel	Desent	22- 5-1921	8- 6-1921	17\$000
Benedicta de Paula e Silva	Profes	13- 3-1921	4- 4-1921	7\$000
Benedicto Esequiel dos Santos	Carcer	29- 3-1921	19- 4-1921	4\$000
Benedicto Gonçalves da Silva Campos	Profes	27- 5-1921	8- 6-1921	5\$000
Benedicto de Toledo	Adjun	12- 3-1921	1- 4-1921	12\$000
Bento de Moura Almeida	Adjun	7- 5-1921	20- 5-1921	5\$000
Calimeria Vieira	Adjun	22- 7-1921	1-10-1921	12\$000
Candido Fernandes	Collab	5- 8-1921	16- 8-1921	7\$000
Carlos Decourt	Chefe	31- 7-1921	15- 8-1921	17\$000
Carlota Cintra de Almeida	Mestra	2- 3-1921	17- 3-1921	7\$000
Clovis Dunsher de Abranches	Promo	19- 3-1921	28- 3-1921	14\$000
Constancio Teani	Profes	4- 8-1921	15- 8-1921	10\$000
Durval de Moraes Pupo	Collect	21- 7-1921	30- 8-1921	30\$000
Edgard de Moraes	Profes	29- 9-1921	11-10-1921	9\$000
Edmundo de Campos	3.º Esd	26- 8-1921	10- 9-1921	10\$000
Edmundo Perry, dr.	Delega	22-10-1921	23-12-1921	17\$000
Emilia de Costa e Silva	Adjun	10-10-1921	25-11-1921	12\$000
Emygdia de Souza	Adjun	26-10-1921	10-11-1921	12\$000
Enéas de Barros	Thesour	20- 5-1921	30- 5-1921	30\$000
Fernandes Pereira da Rocha, dr.	Delega	20-1-1921	31- 1-1921	14\$000
Florentina Bifano	Profes	27-10-1921	28-11-1921	9\$000
Florisia Borba Vita	Adjun	29- 9-1921	7-10-1921	12\$000
Francisco Carneiro Lyra, dr.	Inspect	1- 6-1921	8- 6-1921	27\$000
Francisco Gonçalves de Lima	Escriv	20- 6-1921	20- 7-1921	13\$000
Francisco Monteiro de Araripe Sucupira	Eserrp	18- 8-1921	10-10-1921	10\$000
Garcindo Portella	Adjun	8- 8-1921	25- 8-1921	12\$000
Herculano Rangel	Adjun	4- 5-1921	17- 5-1921	12\$000
Isaura do Canto Gloria	Profes	1-12-1921	29-12-1921	10\$000
Isauro Rolim de Albuquerque	Adjun	14- 3-1921	2- 4-1921	12\$000
Jessy Schimmelpfeng	Adjun	24- 5-1921	29- 5-1921	12\$000
João Henrique de Azevedo Junior	Porteir	20- 3-1921	23- 4-1921	5\$000
João Pires de Azevedo Pimentel	Collect	31- 8-1921	20 9-1921	35\$000
João Sylvestre de Camargo	Adjun	19- 4-1921	23- 4-1921	12\$000
João Thomaz Monteiro	Guarda	21- 5-1921	11- 5-1921	5\$000
Joaquim Baptista Ferreira Sobrinho	Engenh	4- 5-1921	23- 5-1921	27\$000
Joaquim Ferreira Xavier	Guarda	13- 6-1921	7- 7-1921	5\$000
José Annibal Pereira Marcondes	Collect	12- 1-1921	23- 3-1921	7\$000
José Bernardo Logullo	Officia	9- 5-1921	24- 5-1921	4\$000

RELAÇÃO DOS EX-FUNCCIONARIOS QUE FORAM ADMITTIDOS A CONTINUAR COMO CONTRIBUINTES DA CAIXA BENEFICENTE DOS FUNCIONARIOS PUBLICOS DURANTE O EXERCICIO DE 1921

NOMES	CARGOS	Data da Exoneração	Data do Requerimento	Data do Deferimento	Contribuição Mensal
Afonso Corrêa de Campos Leite	Escrivão da Collectoria de Porto Feliz	14- 1-1921	22- 2-1921	9- 3-1921	12\$000
Albino Christovam Pinheiro	Cobrador da Recebedoria de Rendas da Capital	7- 4-1921	4- 5-1921	17- 5-1921	20\$000
Alfredo de Oliveira Alves	Auxiliar de Secção de Estatística Judicialia da Secretaria da Justiça	—	17- 2-1921	15- 3-1921	7\$000
Alfredo de Salles Oliveira Junior	Adjuncto do Grupo Escolar «Almeida Vergueiro» de Espírito Santo do Pinhal	7- 7-1921	15- 7-1921	10- 8-1921	12\$000
Alonso de Negreiros Guimarães, dr.	Delegado de Investigações e Capturas da Capital	25- 2-1921	3- 3-1921	9- 3-1921	27\$000
Alvaro Leite Penteadó	Amanuense de Camara dos Deputados	31-12-1920	22- 2-1921	9- 3-1921	10\$000
Alziro Rodrigues	Guarda Fiscal em Vieira do Piquete	15- 4-1921	4- 6-1921	16- 6-1921	5\$000
Antonio Alves Amorim	Continuo do Gynnasio de Campinas	13- 9-1921	17- 9-1921	17-10-1921	7\$000
Antonio Fernandes de Abranches	Escrivão da Collectoria de Ituverava	18- 2-1921	7- 3-1921	23- 3-1921	14\$000
Antonio Pereira da Silva Barbosa	Escrivão da Collectoria de Baurú	12- 8-1921	30- 8-1921	8- 9-1921	14\$000
Antonio de Silva Carvalho	Delegado Regional de Araraquara	17- 3-1921	19- 3-1921	26- 3-1921	27\$000
Aprigio Guimarães, dr.	Promotor Publico em Rio Preto	5- 5-1921	2- 6-1921	8- 8-1921	14\$000
Arthur Rangel Christoffel	Desenhista da Secretaria da Agricultura	12 5-1921	22- 5-1921	8- 6-1921	17\$000
Benedicta de Paula e Silva	Professora do Bairro da Varzea em Queluz	10- 2-1921	13- 3-1921	4- 4-1921	7\$000
Benedicto Esquel dos Santos	Carcereiro da Cadeia de Caçapava	15- 3-1921	29- 3-1921	19- 4-1921	4\$000
Benedicto Gonçalves da Silva Campos	Professor do Bairro da Varzea em Queluz	15- 4-1921	27- 5-1921	8- 6-1921	5\$000
Benedicta de Toledo	Adjuncto do Grupo Escolar do Aronche	3- 3-1921	12- 3-1921	1- 4-1921	12\$000
Bento de Moura Almeida	Adjuncto do Grupo Escolar de Taubaté	15- 4-1921	7- 5-1921	20- 5-1921	5\$000
Calimeria Vieira	Adjuncta do Grupo Escolar de Ipaussú	25- 8-1921	22- 7-1921	1-10-1921	12\$000
Candido Fernandes	Collaborador da Repartição de Estatística	29- 7-1921	5- 8-1921	16- 8-1921	7\$000
Carlos Decourt	Chefe do Serviço de Descominação de Terras	23- 6-1921	31- 7-1921	15- 8-1921	17\$000
Carlota Cintra de Almeida	Mestra da Escola de Semsaria em Mogy-Mirim	3- 2-1921	2- 3-1921	17- 3-1921	7\$000
Clovis Dunsher de Abranches	Promotor Publico em Itaporanga	1- 2-1921	19- 3-1921	28- 3-1921	14\$000
Constancio Teani	Professor das Escolas Reunidas em Paremapanema	16- 6-1921	4- 8-1921	15- 8-1921	10\$000
Durval de Moraes Pupo	Collector em Albuquerque Lins	10- 6-1921	21- 7-1921	30- 8-1921	30\$000
Edgard de Moraes	Professor em Campo Largo	29- 9-1921	29- 9-1921	11-10-1921	9\$000
Edmundo de Campos	3.º Escripturario da Secretaria da Justiça	17- 8-1921	26- 8-1921	10- 9-1921	10\$000
Edmundo Perry, dr.	Delegado em Jaboticabal	15- 9-1921	22-10-1921	23-12-1921	17\$000
Emilia da Costa e Silva	Adjuncta do 2.º Grupo Escolar de Jahú	21-10-1921	10-10-1921	25-11-1921	12\$000
Emygdia de Souza	Adjuncta do Grupo Escolar de Pirajú	21-10-1921	26-10-1921	10-11-1921	12\$000
Enéas de Barros	Theoureiro da Secretaria da Justiça	30- 4-1921	20- 5-1921	30- 5-1921	30\$000
Fernandes Pereira da Rocha, dr.	Delegado em Pitangueiras	18- 1-1921	20-1-1921	31- 1-1921	14\$000
Florentina Bifano	Professora da Escola Mixta em Piaçaguera	29- 9-1921	27-10-1921	28-11-1921	9\$000
Florisia Borba Vita	Adjuncta do Grupo Escolar de Santa Rita do Passa Quatro	18- 8-1921	29- 9-1921	7-10-1921	12\$000
Francisco Carneiro Lyra, dr.	Inspector Medico Escolar	12- 5-1921	1- 6-1921	8- 6-1921	27\$000
Francisco Gonçalves de Lima	Escrivão da Collectoria de Dois Corregos	10- 6-1921	20- 6-1921	20- 7-1921	13\$000
Francisco Monteiro de Ararape Sucupira	Escripturario do Instituto Disciplinar	5- 4-1921	18- 8-1921	10-10-1921	10\$000
Garcindo Portella	Adjuncto do Grupo Escolar de S. João da Bocaina	28- 7-1921	8- 8-1921	25- 8-1921	12\$000
Herculeno Rangel	Adjuncto do Grupo Escolar de Taquaritinga	22- 4-1921	4- 5-1921	17- 5-1921	12\$000
Isaura do Canto Gloria	Professora da Escola Urbana "Cidade Novas" em Franca	21-10-1921	1-12-1921	29-12-1921	10\$000
Isauro Roim de Albuquerque	Adjuncto do Grupo Escolar de Fatura	25- 2-1921	14- 3-1921	2- 4-1921	12\$000
Jessy Schimmelpfeng	Adjuncta do Grupo Escolar "Oswaldo Cruz" da Capital	28- 4-1921	24- 5-1921	29- 5-1921	12\$000
João Henrique de Azevedo Junior	Porteiro do Grupo Escolar de Lorena	7- 4-1921	20- 3-1921	23- 4-1921	5\$000
João Pires de Azevedo Pimentel	Collector em Rio Preto	12- 8-1921	31- 8-1921	20 9-1921	35\$000
João Sylvestre de Camargo	Adjuncto do Grupo Escolar Peixoto Gomide de Itapetininga	7- 3 1921	19- 4-1921	23- 4-1921	12\$000
João Thomaz Monteiro	Guarda Fiscal em Pindamonhangaba	15- 4-1921	21- 5-1921	11- 5-1921	5\$000
Joaquim Baptista Ferreira Sobrinho	Engenheiro da Repartição de Aguas da Capital	17- 3-1921	4- 5-1921	23- 5-1921	27\$000
Joaquim Ferreira Xavier	Guarda Fiscal em Silveiras	15- 4-1921	13- 6-1921	7- 7-1921	5\$000
José Annibal Pereira Marcondes	Collector em Mineiros	7-12-1920	12- 1-1921	23- 3-1921	7\$000
José Bernardo Logullo	Official da Bibliotheca do Estado	5- 5-1921	9- 5-1921	24- 5-1921	4\$000

(CONTINUA)

RELAÇÃO DOS EX-FUNCCIONAR COMO CONTRIBUINTE DA CAIXA BENEFICEN O EXERCICIO DE 1921

(CONTINUAÇÃO)

N O M E S	la ção	Data do Requerimento	Data do Deferimento	Contribuição Mensal
José Bonifacio Moreira de Toledo	Guarda	2- 8-1921	22- 8-1921	4\$000
José Ferraz Motta	Promot	24- 6-1921	4- 8-1921	14\$000
José Gabriel Nogueira de Barros	Promot	7- 5-1921	20- 5-1921	5\$000
José Ignacio de Souza Almeida	Engenh	7- 5-1921	20- 5-1921	5\$000
José Nunes Teixeira	Porteiri	4-12-1921	30-12-1921	5\$000
José Pedro Cardoso da Silva	Profess	8- 7-1921	26- 7-1921	10\$000
José Pedro Strasburg Junior	Profess	6- 7-1921	4- 8-1921	9\$000
José Vieira de Barros	Guarda	4- 5-1921	11- 5-1921	5\$000
José Vieira Montenegro	Amanu	25- 2-1921	14- 3-1921	7\$000
Juvenal Lopes da Silva	Promot	28- 5-1921	8- 6-1921	5\$000
Leonardo de Castro	3.º Esq	24-11-1921	15-12-1921	10\$000
Libanio da Silva Soudré	Collect	18- 2-1921	8- 3-1921	18\$300
Licínio Leite Ribeiro	Directo	6-10-1921	22-10-1921	14\$000
Lindoro Cesar	Carcer	19-11-1921	19-12-1921	4\$000
Luiz Melges	Collect	20- 8-1921	12- 9-1921	18\$000
Luiz Ramos Guimarães	Delega	3- 9-1921	15- 9-1921	14\$000
Lydia Krahenbühl	Adjunc	8- 8-1921	25- 8-1921	12\$000
Maria Augusta de Vasconcellos	Profess	27-10-1921	11-11-1921	10\$000
Maria Brísolla Ferreira	Profess	2- 4-1921	25- 4-1921	10\$000
Maria Francisca de Oliveira	Lavade	21-11-1921	21-12-1921	4\$000
Maria Gomes de Oliveira	Adjunc	6- 7-1921	5- 8-1921	12\$000
Maximiano Tito da Motta	Dactyl	3- 9-1921	6-10-1921	9\$000
Manoel Leme Franco	Collect	28- 9-1921	20-10-1921	22\$000
Manoel Pereira Soares	Guarda	10- 5-1921	24- 5-1921	5\$000
Nicodemo Boscayno	Contim	12- 7-1921	5- 8-1921	7\$000
Nicolau Pereira Lima	Ajudar	12- 2-1921	28-12-1921	7\$000
Olga Moraes	Adjunc	28- 2-1921	18- 3-1921	12\$000
P. de Siqueira Campos	Prepar	10- 5-1921	26- 5-1921	12\$000
Paulo Souto de Castro	Profess	24- 6-1921	6- 7-1921	7\$000
Pedro Francisco dos Santos	Guarda	7- 5-1921	20- 5-1921	5\$000
Pedro Martins de Souza	Fiscal	9- 9-1921	19-10-1921	9\$000
Raul Germano de Souza	Ajudar	12- 4-1921	11- 5-1921	16\$000
Renato Alvaro de Souza Camargo . . .	2.º Esq	21- 3-1921	26- 1-1921	21\$000
Roberto Pereira de Campos Vergueiro .	Escrivã	31- 1-1921	10- 1-1921	17\$000
Romano José Soares	Collect	30- 3-1921	19- 3-1921	9\$000
Rosa Sandoval	Profess	1-10-1921	13-12-1921	9\$000
Sergio Areão	Guarda	9- 5-1921	18- 6-1921	5\$000
Thomé de Alvarenga, dr.	Medico	27-12-1920	4- 1-1921	27\$000
Ugolino Penteadto, dr.	Inspect	14-11-1921	22-11-1921	27\$000
Waldomiro Lobo da Costa	Profess	6- 5-1921	23- 5-1921	9\$000
Washington de Castro Roso	Encarr	25- 3-1921	26- 4-1921	9\$000

RELAÇÃO DOS EX-FUNCCIONARIOS QUE FORAM ADMITTIDOS A CONTINUAR COMO CONTRIBUINTE DA CAIXA BENEFICENTE DOS FUNCCIONARIOS PUBLICOS DURANTE O EXERCICIO DE 1921

(CONTINUAÇÃO)

NOMES	CARGOS	Data da Exoneração	Data do Requerimento	Data do Deferimento	Contribuição Mensal
José Bonifacio Moreira de Toledo . . .	Guarda Civil do Instituto Correccional	15- 7-1921	2- 8-1921	22- 8-1921	4\$000
José Ferraz Motta	Promotor Publico em Pindamonhangaba	21- 6-1921	24- 6-1921	4- 8-1921	14\$000
José Gabriel Nogueira de Barros	Promotor Publico em Taubaté	15- 4-1921	7- 5-1921	20- 5-1921	5\$000
José Ignacio de Souza Almeida	Engenheiro da Repartição de Aguas da Capital	15- 4-1921	7- 5-1921	20- 5-1921	5\$000
José Nunes Teixeira	Porteiro do Grupo Escolar "Major Prado" em Jahú	24-11-1921	4-12-1921	30-12-1921	5\$000
José Pedro Cardoso da Silva	Professor da Escola Nocturna de Ribeirão Pires	2- 6-1921	8- 7-1921	26- 7-1921	10\$000
José Pedro Strasburg Junior	Professor da Escola Districtal do "Americo" em Itapetininga	19- 5-1921	6- 7-1921	4- 8-1921	9\$000
José Vieira de Barros	Guarda Fiscal em Pindamonhangaba	15- 4-1921	4- 5-1921	11- 5-1921	5\$000
José Vieira Montenegro	Amanuense do Santamento de Santos	16- 1-1921	25- 2-1921	14- 3-1921	7\$000
Juvenal Lopes da Silva	Promotor Publico em Queluz	15- 4-1921	28- 5-1921	8- 6-1921	5\$000
Leonardo de Castro	3.º Escripturario da Delegacia de Saude de Santos	17-11-1921	24-11-1921	15-12-1921	10\$000
Libano da Silva Soudré	Collector em Porto Feliz	14- 1-1921	18- 2-1921	8- 3-1921	18\$000
Lucio Leite Ribeiro	Director do 1.º Grupo Escolar de S. José dos Campos	8- 9-1921	6-10-1921	22-10-1921	14\$000
Lindoro Cesar	Carroeiro da Cadeia de Araçatiguma	11-11-1921	19-11-1921	19-12-1921	4\$000
Luiz Melges	Collector em Dos Corraços	16- 7-1921	20- 8-1921	12- 9-1921	13\$000
Luiz Ramos Guzmanães	Delegado de Policia em Bira de Pedra	26- 7-1921	3- 9-1921	15- 9-1921	14\$000
Lydia Krahenbühl	Adjuncta do Grupo Escolar de S. João da Bocaina	28- 7-1921	8- 8-1921	25- 8-1921	12\$000
Maria Augusta de Vasconcellos	Professora das Escolas Reunidas de Itaquera	21-10-1921	27-10-1921	11-11-1921	10\$000
Maria Brisolla Ferreira	Professora da Escola Urbana Mista do bairro "João Adolpho" em Itapetininga	16- 4-1921	2- 4-1921	25- 4-1921	10\$000
Marta Francisca de Oliveira	Lavadeira do Hospital de Isolamento	26-10-1921	21-11-1921	21-12-1921	4\$000
Maria Gomes de Oliveira	Adjuncta da Escola Motho Annexa a Normal de Itapetininga	23- 6-1921	6- 7-1921	5- 8-1921	12\$000
Maximiano T. da Motta	Dactylographo da Escola "Luiz de Queiroz" em Piracicaba	18- 8-1921	3- 9-1921	6-10-1921	9\$000
Manoel Leme Franco	Collector em Pirassununga	12- 9-1921	28- 9-1921	20-10-1921	22\$000
Manoel Pereira Soares	Guarda Fiscal em Queluz	15- 4-1921	10- 5-1921	24- 5-1921	5\$000
Nicodemo Boscayno	Continuo da Bibliotheca Publica	7- 7-1921	12- 7-1921	5- 8-1921	7\$000
Nicolau Pereira Lima	Ajudante do Nucleo Colonial Visconde de Indaetuba	29-12-1921	12- 2-1921	28-12-1921	7\$000
Olga Moraes	Adjuncta do Grupo Escolar de Pederneras	20- 1-1921	28- 2-1921	18- 3-1921	12\$000
P. de Siqueira Campos	Preparador da Escola Polytechnica	16- 4-1921	10- 5-1921	26- 5-1921	12\$000
Paulo Souto de Castro	Professor da Escola Rural de Sant'Anna do Bom Successo em Beananal	28- 4-1921	24- 6-1921	6- 7-1921	7\$000
Pedro Francisco dos Santos	Guarda Fiscal em Quiririm	15- 4-1921	7- 5-1921	20- 5-1921	5\$000
Pedro Martins de Souza	Fiscal da Escola Agrícola "Luiz de Queiroz" de Piracicaba	9- 8-1921	9- 9-1921	19-10-1921	9\$000
Rafael Germano de Souza	Ajudante do Gabinete da 3.ª cadeira da Escola "L. de Queiroz" de Piracicaba	5- 5-1921	12- 4-1921	11- 5-1921	10\$000
Renato Alvaro de Souza Camargo	2.º Escripturario da Recebedoria de Rendas de Campinas	11- 3-1921	21- 3-1921	26- 1-1921	21\$000
Roberto Pereira de Campos Vergueiro	Escrivão da Collectoria de Sorocaba	14- 1-1921	31- 1-1921	10- 1-1921	17\$000
Romano José Soares	Collector em Piratininga	6- 2-1921	30- 3-1921	19- 3-1921	9\$000
Rosa Sandoval	Professora da Escola Districtal de Cachoeirinha em Corqueira Cesar	12- 9-1921	1-10-1921	13-12-1921	9\$000
Sergio Areão	Guarda Fiscal em Parhão	15- 4-1921	9- 5-1921	18- 6-1921	5\$000
Thomé de Alvarenga, dr.	Medico Alimsta do Hospicio de Alcanados	10-11-1920	27-12-1920	4- 1-1921	27\$000
Ugolino Penteado, dr.	Inspector Medico Escolar	21-10-1921	14-11-1921	22-11-1921	27\$000
Waldomiro Lobo da Costa	Professor em Villa Ramy em Jundahy	28- 4-1921	6- 5-1921	23- 5-1921	9\$000
Washington de Castro Roso	Encarregado do Desinfectorio de Campinas	19- 3-1921	25- 3-1921	26- 4-1921	9\$000

EXERCICIO DE 1921

Relação dos serventuarios da Justiça que foram admitidos como contribuintes da Caixa Beneficente dos Funcionarios Publicos:

NOMES	Data da admissão	JOIA	Mensalidade	AUXILIO PARA FUNERAL	Peculio
Aleides da Rocha Torres . . .	9-VIII-1921	200\$000	20\$000	600\$000	21:600\$000
Anthero Mendes Leite . . .	11-VIII-1921	200\$000	20\$000	600\$000	21:600\$000
Antonio Pereira Nunes . . .	29-XII-1921	100\$000	10\$000	300\$000	10:800\$000
Antonio Valentim Barbosa . . .	23-V-1921	100\$000	10\$000	300\$000	10:800\$000
Carlos Camargo	5-XI-1921	200\$000	20\$000	600\$000	21:600\$000
Francisco Homem	17-XII-1921	200\$000	20\$000	600\$000	21:600\$000
José de Carvalho Assumpção . . .	18-I-1921	200\$000	20\$000	600\$000	21:600\$000
Jordão Gonçalves Saracura . . .	29-IX-1921	100\$000	10\$000	300\$000	10:800\$000
Juvenal Pompeu	4-VIII-1921	100\$000	10\$000	300\$000	10:800\$000
Leonidas do Amaral Vieira . . .	1-IX-1921	200\$000	20\$000	600\$000	21:600\$000
Levino Pereira da Cruz	7-I-1921	100\$000	10\$000	300\$000	10:800\$000
Manoel Alves Cortez Valente . . .	5-I-1921	200\$000	20\$000	600\$000	21:600\$000
Oscar Olympio de Mattos Barros . . .	22-III-1921	200\$000	20\$000	600\$000	21:600\$000
Synesio Aratangy	14-I-1921	200\$000	20\$000	600\$000	21:600\$000
Victor Fava de Saraiva	20-IX-1921	100\$000	10\$000	300\$000	10:800\$000

DIRECTORIA DE CONTABILIDADE, 2.^a SECÇÃO, 28 de Fevereiro de 1922.

O Chefe da Secção, *Pergentino de Freitas*.

SYNOPSIS DO MOVIMENTO
DA
CAIXA BENEFICENTE DOS FUNCIONARIOS PUBLICOS
NO
PERIODO QUE VAE DE 1910 A 1921

Annos	Renda	Despesa	Saldos
1910	555:292\$359	382:336\$145	172:956\$214
1911	684:985\$416	658:136\$988	199:804\$642
1912	752:448\$174	508:252\$560	444:000\$256
1913	822:468\$475	626:034\$363	640:434\$368
1914	877:050\$750	696:028\$748	821:456\$370
1915	866:960\$431	876:991\$022	811:425\$779
1916	1.009:534\$179	1.033:348\$830	787:611\$128
1917	994:870\$386	873:121\$848	909:359\$660
1918	1.029:369\$228	923:811\$714	1.014:917\$180
1919	1.095:121\$930	1.440:873\$876	909:359\$666
1920	1.425:536\$286	1.066:771\$812	1.027:929\$708
1921	1.456:098\$357	1.183:978\$230	1.300:049\$835
Somma.	11.569:735\$971	10.269:686\$136	

DIRECTORIA DE CONTABILIDADE, 2.^a SECÇÃO, 28 de Fevereiro de 1922.

O Chefe da Secção, *Pergentino de Freitas*.



MONTEPIO DOS MAGISTRADOS



EXERCICIO DE 1921

MONTEPIO DOS MAGISTRADOS

Balanço do Activo e Passivo

ACTIVO		PASSIVO	
Thesouro do Estado		Peculios a pagar	
<i>Conta Corrente</i>		Saldos dos peculios a serem pagos aos herdeiros dos seguintes magistrados fallecidos:	
Saldo em dinheiro, em poder do Thesouro	2:174\$089	Dr. Luiz de Camargo Mello	761\$089
Passivo descoberto	558:587\$000	Dr. José Vieira Barbosa	30:000\$000
		Dr. Alvaro Barbosa	30:000\$000
		Thesouro do Estado	
		<i>Conta de auxilio</i>	
		Saldo desta conta	500:000\$000
		Rs.	560:761\$089
	560:761\$089		

DIRECTORIA DE CONTABILIDADE, 2.^a SECÇÃO, 28 de Fevereiro de 1922.

O Chefe da Secção, *Pergentino de Freitas*.

EXERCÍCIO DE 1921

MONTTEPIO DOS MAGISTRADOS

Balanço da Receita e Despesa

RECEITA		DESPESA	
Saldo do exercício de 1920	62:464\$089	Peculios pagos aos herdeiros dos seguintes magistrados fallecidos:	
Contribuições arrecadadas	109:710\$000	Dr. Benjamin da Luz Novaes	20:000\$000
		Dr. Ciero Leonel	30:000\$000
		Dr. Domingos Marcondes de Andrade	30:000\$000
		Dr. Francisco da Silva Saldanha	30:000\$000
		Dr. Izaias Villaga	30:000\$000
		Dr. José de Mesquita Barros	30:000\$000
		Saldo que passa para o exercício de 1922	
	172:174\$089		170:000\$000
			2:174\$089
			172:174\$089

DIRECTORIA DE CONTABILIDADE, 2.ª SECÇÃO, 28 de Fevereiro de 1922.

O Chefe da Secção, *Pergentino de Freitas,*



CUSTAS JUDICIARIAS



Demonstração das Custas Pagas á Magistratura do Estado no Exercício de 1921

COMARCAS	IMPORTANCIAS	COMARCAS	IMPORTANCIAS
Agudos	833\$000	Mogy das Cruzes	2:588\$750
Amparo	18:122\$435	Mogy Mirim	14:813\$119
Apiahy	2:351\$500	Olympia	6:943\$200
Araraquara	20:241\$254	Orlandia	9:097\$725
Araras	2:087\$600	Palmeiras	1:943\$500
Areas	893\$000	Parahybuna	1:737\$300
Assis	38:412\$243	Patrocínio do Sapucahy	364\$200
Atibaia	4:835\$300	Pennapolis	8:967\$000
Avaré	11:015\$594	Piedade	506\$400
Bananal	1:417\$300	Pindamonhangaba	2:424\$000
Bariry	2:466\$500	Piracaia	4:261\$250
Barretos	11:441\$386	Piracicaba	18:301\$200
Batataes	11:447\$514	Pirajú	4:015\$400
Bauru'	8:147\$000	Pirajuhy	7:699\$300
Bebedouro	9:887\$900	Pirassununga	4:021\$632
Botucatu'	12:150\$173	Pitangueiras	6:607\$800
Bragança	12:877\$000	Queluz	1:284\$950
Brotas	1:844\$800	Ribeirão Bonito	9:652\$670
Caçapava	1:483\$022	Ribeirão Preto	15:412\$073
Cachoeira	2:838\$070	Rio Claro	15:360\$050
Caconde	17:724\$200	Santa Cruz do Rio Pardo	22:635\$500
Cajurú	9:185\$100	Rio Preto	36:496\$216
Campinas	19:485\$167	Santa Rita do Passa Quatro	1:598\$000
Capão Bonito	67:618	Santa Branca	45\$000
Capital	148:024\$431	Santos	20:834\$215
Capivary	5:383\$594	São Bento do Sapucahy	4:108\$300
Casa Branca	8:659\$470	São Carlos	11:208\$948
Catanduva	14:859\$876	São José do Barreiro	264\$500
Descalvado	4:930\$550	São José do Rio Pardo	8:097\$450
Dous Corregos	8:601\$885	São Luiz	525\$200
Espirito Santo do Pinhal	2:538\$727	São Manoel	4:487\$003
Faxina	5:405\$850	São Pedro	1:572\$000
Franca	28:483\$570	São Roque	6:428\$683
Guaratinguetá	5:925\$757	São Sebastião	472\$500
Igarapava	7:374\$000	São Simão	7:127\$454
Iguape	121\$000	Sarapuhy	650\$200
Itapetininga	13:132\$490	Serra Negra	6:606\$650
Itapira	4:621\$600	Sertãozinho	3:620\$300
Itapolis	30:514\$050	Silveiras	389\$800
Itaporanga	4:030\$250	Socorro	9:366\$500
Itatiba	3:143\$700	Sorocaba	3:196\$164
Itú	2:932\$500	Taquaritinga	14:741\$300
Ituverava	13:421\$700	Tatuhy	9:056\$040
Jaboticabal	33:516\$300	Taubaté	268\$000
Jacarehy	1:854\$882	Tieté	7:853\$917
Jahú	13:740\$361	Una	999\$100
Jundiáhy	7:419\$429	Villa Bella	487\$300
Limeira	2:640\$100	Xiririca	808\$000
Lorena	1:570\$153		
Mocóca	5:000\$850	Somma	919:048\$510



DEPOSITOS DA CAIXA COMMUM



Resumo do Movimento da Conta de Depósitos da Caixa Commum no Exercício de 1921

TITULOS	Saldo de 1920	Entradas	Total	Saídas	Saldo para 1922
Fianças	2.943:026\$182	142:450\$000	3.085:476\$182	450:700\$000	2.634:776\$182
Cauções	792:940\$499	537:920\$500	1.330:869\$999	403:828\$430	927:041\$569
Depositos nas Estações	3.548:454\$344	2.056:041\$631	5.604:495\$975	3.941:033\$483	1.663:462\$492
Depositos diversos	20.554:797\$736	20.333:826\$827	40.888:624\$563	15.350:520\$177	25.538:104\$386
	27.839:227\$761	23.070:238\$958	50.909:466\$719	20.146:082\$090	30.763:384\$629

DIRECTORIA DE CONTABILIDADE, 3.^a SECÇÃO, 20 de Abril de 1922.

A. Soares, Chefe.

Antonio Brenn, 2.^o Escripturario.

Demonstração dos Saldos de "Deposito da Caixa Commum" no Exercício de 1921

NOMES	Importancias	NOMES	Importancias
Fianças			
COLLECTORES:			
Abilio Mauoel	3:000\$000	Ermantino Silveira Almeida	12:000\$000
Adelino Marrucci	3:000\$000	Ernesto Carlos Mendes	2:000\$000
Adolpho Stein Junior	3:000\$000	Ernesto Ranalho	3:000\$000
Agenor Vieira de Moraes	12:000\$000	Eugenio Bonini	3:000\$000
Agostinho Dias Baptista	3:000\$000	Ezequiel Guimarães Corrêa	3:000\$060
Albano Pires de Camargo	3:000\$000	Felipe Lacorte	3:000\$000
Alberto da Costa Pereira	6:000\$000	Felismino Gomes dos Santos	3:000\$009
Alexandre Monteiro Cesar Miné	12:000\$000	Fernando Antonio de Barros	3:000\$000
Alexandrino Alves Moraes	3:000\$000	Fernando Cesar Junior	3:000\$000
Alfredo Bento Pereira	3:000\$000	Florencio Carlos de Araujo	3:000\$000
Alfredo Martins de Moraes	3:000\$000	Francisco Borges de Camargo	2:000\$000
Alfredo Rodrigues da Costa	6:000\$000	Franciseo Custodio Falleiros	3:180\$000
Alonso Leite de Almeida	3:000\$000	Franciseo Franco Barbosa	3:000\$000
Alpheu de Carvalho Sene	3:000\$000	Franciseo Pinto da Fonseca	3:000\$000
Amaro Paulino da Silva	3:000\$000	Franciseo Stupello	3:000\$030
Anais Rodolpho de Carvalho	12:000\$000	Gabriel Garcia Figueiredo	3:000\$000
Antonio Antunes de Souza	770\$000	Gabriel Rodrigues O. Camargo	3:600\$000
Antonio Arantes de Souza	3:000\$000	Gabriel T. Bittencourt	3:000\$003
Antonio Baptista de Figueiredo	3:000\$000	Galdino Pinheiro Franco	3:000\$000
Antonio Barbosa da Cunha	3:000\$000	Gastão Bicudo	3:000\$000
Antonio Candido de Carvalho	3:000\$000	Godofredo Frederique	3:000\$000
Antonio Garcia	3:000\$000	Henrique Pavão	6:000\$000
Antonio Oliveira	3:000\$000	Hilario Alves de Freitas	6:000\$000
Antonio Rodrigues da Silva	3:000\$000	Ignacio de Almeida	3:000\$000
Antonio Rolim de Arruda Freitas	2:000\$000	Ignacio Basilio de Almeida	3:000\$000
Antonio Vespasiano de Albuquerque	6:000\$000	Isaac de Mesquita	12:000\$000
Appolinario Alves de Almeida	3:000\$000	Izaltino Gonçalves Rosa	6:000\$000
Aristides Sampaio	6:000\$000	João Alvares Moraes	3:000\$000
Armando de Castro	3:000\$000	João Alves de Siqueira Castro	3:000\$000
Arthur Barbosa Caldas	6:000\$000	João Baptista Leal	3:000\$000
Arthur Maciel	20:000\$000	João Baptista Mendes	2:000\$000
Avelino Alcantara de O. Borges	12:000\$000	João Baptista Moreira	6:000\$000
Beuedicto Alvaro O. Doria	2:000\$000	João Baptista Soares	12:000\$000
Benedicto Andreucci	3:000\$000	João Barretto	3:000\$000
Benedicto Arantes	3:000\$000	João Carlos Strasburg	6:000\$000
Benedicto F. Almeida Prado	3:000\$000	João de Carvalho Leme	3:000\$000
Beuedicto Machado Gomes	2:000\$000	João Ferreira Machado	3:000\$000
Benedicto Ramos Arantes	2:000\$000	João Geretto	6:000\$000
Braz Martorelli	3:000\$000	João Gonçalves Muniz Barretto	3:000\$000
Calimerio Marçal de Lima	3:000\$000	João Holtz	2:000\$000
Candido Barbosa	3:000\$000	João Lobo Sobrinho	3:000\$000
Candido Ribeiro Barbosa	6:000\$000	João Luiz da Costa	3:000\$000
Carlos Arantes	6:000\$000	João Nepomuceno Novaes	3:000\$000
Carlos Mucine	3:000\$000	João Olegario de Almeida	3:000\$000
Carlos de Queiroz	6:000\$000	João Pereira de Godoy França	3:000\$000
Casimiro dos Santos Pinto	6:000\$000	João Satyro de Almeida	2:000\$000
Celso O. Lopes de Oliveira	6:000\$000	João Vilhena	3:000\$000
Claudio Lopes Alvarez	3:000\$000	João Weueslau Emmerich	3:000\$000
Claudio Luiz da Silva Braga	6:000\$000	Joaquim Avelino Pinheiro	3:000\$000
Coriolano Lima (Fiador)	12:000\$000	Joaquim C. da Silva Ramos	2:000\$000
Cyrillo Candido Machado	12:000\$000	Joaquim Elisario de Campos	2:000\$000
Daniel Peçanha de Moraes	3:000\$000	Joaquim Garcia da Veiga	3:000\$000
Dacio Vieira Machado	12:000\$000	Joaquim Gomes Ferreira	20:000\$000
Dorival de Almeida	3:000\$000	Joaquim Mendes da Silva	2:000\$000
Eduardo Cunha Vieira	3:000\$000	José Alexandrino dos Santos	3:000\$000
Eduardo Pereira Motta	2:000\$000	José Antonio de Mello	12:000\$000
Elisario Pinto de Moraes	3:000\$000	José Cintra Junior	3:000\$000
Elvidio Fagundes Machado	3:000\$000	José Ferreira Leite da Silva	6:000\$000
Elvino Silva	12:000\$000	José Garcia de Araujo	6:000\$000
		José Iris de Godoy	3:000\$000
		José Ludgero de Siqueira	6:000\$000
		José Machado	3:000\$000
		José Margarino de Andrade	12:000\$000

(CONTINUAÇÃO)

NOMES	Importancias	NOMES	Importancias
José Maria dos Santos	3:000\$000	Alfredo Pires de Freitas . . .	1:500\$000
José Maria dos Santos	3:000\$000	Alfredo Rodrigues da Silva . .	1:000\$000
José Monteiro Filho	3:000\$000	Alvaro de Oliveira Abade . . .	1:500\$000
José Oliveira Alves	20:000\$000	Alvaro de Siqueira	1:500\$000
José Oliveira Sant'Anna	3:000\$000	Alipio Galvão de França	6:666\$660
José Osorio Nogueira	3:000\$000	Americo Pinheiro	1:500\$000
José Pedro Netto	3:000\$000	Antonio de Almeida Pompeu . . .	1:500\$000
José Roberto de Lima	3:000\$000	Antonio Caetano de Godoy . . .	1:500\$000
José da Rocha Leite	3:000\$000	Antonio Caetano Junior	1:000\$000
José Stein	6:000\$000	Antonio Cardoso Cesar	1:500\$000
Julio Ferraz de Camargo	6:000\$000	Antonio Fonseca de Oliveira . .	1:500\$000
Juvenal Dias Baptista Fiuzá . . .	3:000\$000	Antonio Fortunato Rodrigues . .	3:000\$000
Juvenal Galeno de Castro	3:000\$000	Antonio José da Cruz Sobrinho .	1:500\$000
Juvenal Ramos Barbosa	3:000\$000	Antonio de Moraes	1:500\$000
Leoncio de Sousa Lopes	2:000\$000	Antonio Mendes Junior	1:500\$000
Leopoldo Antonio Paes	3:000\$000	Antonio Nunes	1:500\$000
Leopoldo Cyrino da Silva	3:000\$000	Antonio Pereira Barbosa	3:000\$000
Lindolpho Americo Figueiredo . .	3:000\$000	Antonio Pereira de Mattos . . .	1:500\$000
Lindolpho Guimarães Corrêa . . .	20:000\$000	Antonio Philadelpho F. Silva . .	1:000\$000
Luiz Gonzaga Raposo	2:000\$000	Antonio P. Silva Barbosa	1:500\$000
Luiz Gonzaga da Silva Gordo . . .	3:000\$000	Antonio Rodrigues Martins . . .	1:500\$000
Luiz Melges	6:000\$000	Antonio Rodrigues da Silveira . .	1:500\$000
Manoel Custodio Ribeiro	3:000\$000	Antonio Valentim Borges	1:500\$000
Manoel F. Fonseca Brasil	6:000\$000	Appolinario de Araujo	1:000\$000
Manoel G. de A. Junqueira	12:000\$000	Argemiro Barretto	1:000\$000
Manoel Leme Franco	6:000\$000	Arlindo Ornellas Figueira	4:000\$000
Manoel Martins Diogo Junior . . .	6:000\$000	Arthur de Moraes Dutra	1:232\$822
Manoel de Souza Santos	3:000\$000	Arthur Osorio Vieira	1:500\$000
Mario Alvares A. Silva	12:000\$000	Arthur Ribeiro	1:500\$000
Mario Leonel	6:000\$000	Arthur W. Nery	1:500\$000
Mario Malta Guimarães	3:000\$000	Benedieto Amaral Vieira	1:500\$000
Matheus Gomes do Val	1:000\$000	Benedieto Fonseca	1:500\$000
Miguel Pires Nobre	2:000\$000	Benedieto Gomide	1:500\$000
Miguel Regina	3:000\$000	Benedieto Samuel de Oliveira . .	1:000\$000
Miguel Salim Helou	3:000\$000	Benedieto Silva Braga	4:000\$000
Nicoláu Antonio Brilho	3:000\$000	Calimerio Bittencourt	1:500\$000
Octavio de Oliveira Ramos	3:000\$000	Candido Ferreira Mello	1:500\$000
Olegario de Arruda Mendes	4:000\$000	Candido Marcondes	3:000\$000
Olympio Ulisses de Siqueira . . .	3:000\$000	Candido Martins	1:500\$000
Paschoal Mazzille Netto	3:000\$000	Carlos A. R. de Sousa	4:000\$000
Paulo Alvares Lobo	20:000\$000	Carlos Alberg	1:500\$000
Pedro Franco da Silveira	12:000\$000	Carlos Delgallo	3:000\$000
Ramiro de Almeida Barros	6:000\$000	Carlos Ferreira Barbosa	3:000\$000
Raphael Contador Primo	3:000\$000	Claudino da Rocha Carvalho . . .	1:500\$000
Raphael Faro	3:000\$000	Christovam C. Carvalho	1:500\$000
Raul de Oliveira Mello	3:000\$000	D'Artagnan Andrade	1:500\$000
Raul Pires	12:000\$000	Delfino F. Silva	1:500\$000
Romano José Soares	3:000\$000	Domiciano M. Moraes	4:000\$000
Sebastião Milano	3:000\$000	Donato Hyppolito	1:500\$000
Silvestre B. Andrade	3:000\$000	Durval Vieira de Sousa	3:000\$000
Silvino Henrique Roxo	3:000\$000	Edmundo de Almeida	1:500\$000
Theophilo B. Alvarenga	2:000\$000	Elias Galvão Sampaio	1:500\$000
	824:550\$000	Enêas Ribeiro do Val	1:500\$000
		Estacio de Sousa Portugal	1:500\$000
Escrivães:		Fuelides Pinto Soares	1:500\$000
Abel Faria Sodré	3:000\$000	Eugenio Marques de Sá	1:500\$000
Accacio Reis	1:000\$000	Eurico Monteiro	1:500\$000
Adelino Gallestti (Fiador)	1:000\$000	Fabião Villela	1:000\$000
Adolpho Cesar	3:000\$000	Franciseo Appolinario Neves . . .	1:500\$000
Affonso Lopes Fernandes	1:500\$000	Franciseo Barros Carvalhaes . . .	1:500\$000
Agenor de Almeida	1:500\$000	Franciseo Fernandes Ruivo	1:500\$000
Alfredo de Amaral Mello	1:500\$000	Franciseo Franco de Souza	3:000\$000
Alfredo Martins de Moraes	1:500\$000	Franciseo Gonçalves de Lima . . .	3:000\$000
		Franciseo Henrique Lemos	4:000\$000

(CONTINUA)

(CONTINUAÇÃO)

NOMES	Importancias	NOMES	Importancias
David de Medeiros	20:000\$000	Dalmo Bittencourt	5:000\$000
Eduardo de M. Hefers	20:000\$000	Ernesto Trindade	5:000\$000
Francisco de C. Neves	20:000\$000	Ernesto dos Santos Pinto	5:000\$000
Godofredo de Faria	20:000\$000	João Candido Borba	5:000\$000
Heitor de Azevedo Muniz	20:000\$000	João Francisco de Lima Junior	5:000\$000
João Carlos Ratto	20:000\$000	João Francisco Salgado	5:000\$000
João Esteves Martins Filho	20:000\$000	Jonas de Oliveira Ferraz	5:000\$000
Joaquim Carlos Duarte	20:000\$000	Julio Ramos Barbosa	5:000\$000
Joaquim E. de S. Aranha (Fiad.)	20:000\$000	Laurindo da Silva Pereira	5:000\$000
José E. de Paiva Azevedo	20:000\$000	Lincoln Augusto Franco	5:000\$000
José Ferreira Ruivo	20:000\$000	Manoel Domingos Corrêa	5:000\$000
José J. de Azevedo Marques	20:000\$000	Mario de Camargo Fonseca	5:000\$000
Leoncio S. Fortunato (Fiador)	20:000\$000	Mathews Ferreira de Andrade	5:000\$000
Luiz Nogueira Corrêa	20:000\$000	Persio Ferraz de C. Penteado (Fiador)	5:000\$000
Luiz Supply	20:000\$000	Salvador Amaro Campanella	5:000\$000
Nagib Aun (Fiador)	20:000\$000	Sebastião Gomes de Oliveira	5:000\$000
Olavo A. Leão Sodré	20:000\$000	Valdo Adami	5:000\$000
Olavo Ferraz	20:000\$000	Victorio Baccari	5:000\$000
Persio Martins	20:000\$000		
Persio de Souza Queiroz	20:000\$000		
Raul de Souza Dantas	20:000\$000		
Reynaldo Negrão	20:000\$000		
Roberto Pereira Bueno	20:000\$000		
Ruy Ratto	20:000\$000		
Theodoro Hayden	20:000\$000		
Wallace C. Simonsen	20:000\$000		
	760:000\$000		130:000\$000
Corretores de Fundos		Guardas Fiscaes:	
Alvaro Augusto Peixoto	10:000\$000	Antonio da Cunha Andrade	5:000\$000
Eduardo Veriot	10:000\$000	Antonio Ferreira Coelho	5:000\$000
Emilio Wisling	10:000\$000	Antonio Carlos de Toledo Filho	5:000\$000
Ernesto Ribeiro de Carvalho	10:000\$000	Cesario dos Santos Coqueiro	5:000\$000
Francisco de Azevedo Junior	10:000\$000	Coriolano de Andrade	5:000\$000
Luiz Augusto Coelho	10:000\$000	Eduardo V. de Freitas	5:000\$000
Quintino Ratto	10:000\$000	Francisco Ribeiro	5:000\$000
Raphael Tobias de Barros	10:000\$000	Frederico Junqueira (Fiador)	5:000\$000
	80:000\$000	Jaeyntho Teixeira da Luz	5:000\$000
		Manoel A. Teixeira de Araujo (Fiador)	5:000\$000
		Manoel Augusto de Oliv. Alfaia Junior	5:000\$000
		Manoel G. Carvalhal (Fiador)	5:000\$000
		Reynaldo Ribeiro	5:000\$000
		Tibureio Rodrigues de Sousa	5:000\$000
			70:000\$000
Corretores de Navios		Diversos:	
Alvaro de B. Fontes (Fiador)	7:000\$000	Agenor Rosas	150\$000
Elias Mendes	7:000\$000	Alfredo Arantes Marques	6:000\$000
Fernando Caldeira	7:000\$000	Alfredo M. Pereira	10\$000
George Tagow	7:000\$000	Alvaro Nogueira de Sá	150\$000
João Fernandes Pontes	7:000\$000	Amador de Freitas	150\$000
Leonidas Garcia Rosa	7:000\$000	Antonio Baptista de Piva	300\$000
Manoel A. de Oliveira Alfaia	7:000\$000	Antonio Garcia Ximenes	500\$000
Norival Porchat Cerqueira	7:000\$000	Antonio Giusti	500\$000
Oscar Armando Costa	7:000\$000	Antonio J. Tavares Rodovalho	2:000\$000
	63:000\$000	Antonio das Neves	150\$000
		Aristides Vieira da Silva	150\$000
		Arno Botteher	300\$000
		Ataliba de Carvalho	500\$000
		Augusto Vieira	100\$000
		Augusto Zunekeller	1:000\$000
		Anselmo de Castro	150\$000
		Austin de Almeida Nobre	40:000\$000
		Avelino de Oliveira	150\$000
		Benedicto Caetano	150\$000
		Benedicto Georgio	500\$000
		Brasilino Rachetti	300\$000
		Braz Magaldi	150\$000
Cobreadores de Agua:			
Afro M. de Rezende e s/mr. (Fiadores)	5:000\$000		
Alvaro Barbosa Lima (Fiador)	5:000\$000		
Antonio J. de Vasconcellos	5:000\$000		
Antonio Julio da Rocha	5:000\$000		
Antonio Rocha	5:000\$000		
Banco do Commercio e Industria de S. Paulo (Fiador)	5:000\$000		
Carlos Giudice	5:000\$000		
Carlos José Rodrigues	5:000\$000		

(CONTINUA)

(CONTINUAÇÃO)

NOMES		Importancias	NOMES		Importancias
Camara Mun. de Itaporanga		300\$000	Gastão de Almeida e Silva		30:000\$000
" " " Itú		2:761\$900	Geribello & Quevedo		5:000\$000
" " " Jaboticabal		10:000\$000	Giacomo Jussani		5:300\$000
" " " Jacarehy		300\$000	Giordano & Cia.		2:000\$000
" " " Jahú		800\$000	Guerino Costa		4:200\$000
" " " Joazeópolis		500\$000	Guilherme Baccelli		1:800\$000
" " " Jundiáhy		8:000\$000	Henrique Volpi		1:300\$000
" " " Lagoinha		300\$000	Hildebrand & Bressane		3:500\$000
" " " Leme		500\$000	Horacio Belfort Sabino, dr.		4:200\$000
" " " Lorena		300\$000	Hygino B. Milani		2:000\$000
" " " M. das Cruzes.		500\$000	Ignacio Pretti		1:700\$000
" " " Mogy Mirim		5:000\$000	J. Antonio Zuffo		4:000\$000
" " " Nazareth		500\$000	J. de Campos Leite		1:000\$000
" " " Palmeiras		500\$000	Joanna Valescia da Silva Marques		300\$000
" " " Parahybuna		1:000\$000	João Bradascia		3:300\$000
" " " Pennapolis		8:000\$000	João Conti		300\$000
" " " Piedade		1:200\$000	João Dias Baptista		118\$000
" " " Piquete		300\$000	João Fernandes		8\$000
" " " Piracicaba		20:000\$000	João Firmino de Lima		24\$000
" " " Pirajú		500\$000	João Martins da Silva		30:000\$000
" " " Porto Feliz		500\$000	João da Silva Martins		10:000\$000
" " " Queluz		800\$000	Joaquim Antonio Brasilio		500\$000
" " " Sallesópolis		600\$000	Joaquim Baptista Ferreira So-		
Cam. M. de S. Cruz do R. Pardo		900\$000	brinho		300\$000
" " " S. Bento Sapucahy.		300\$000	Joaquim Borges de Carvalho.		800\$000
" " " S. Carlos		13:866\$735	Joaquim de Oliveira Borba		300\$000
" " " S. João da Bocaina.		300\$000	Joaquim da Silva Parada		800\$000
" " " S. José do Barreiro.		300\$000	José Belisario de Camargo		4:000\$000
" " " S. José do R. Pardo		800\$000	José Lo Giudice		300\$000
" " " São Luiz		500\$000	José Leandro Cardoso		300\$000
" " " São Manoel		10:000\$000	José Luiz de Alvarenga		800\$000
" " " São Roque		500\$000	José Marino		500\$000
" " " São Simão		6:000\$000	José Nottolli		300\$000
" " " Sorocaba		1:788\$534	José Paes Sobrinho		18\$000
" " " Tieté		5:300\$000	José Rafaine		500\$000
Cantinho, Ferrari & Cia.		1:000\$000	José Rossi		2:500\$000
Carlos Guaselli		500\$000	José Seraceni		3:000\$000
Claudinos, Francos, Campos & Cia.		2:000\$000	Julio Conceição		5:000\$000
Comp. Brazilian R. Construction.		24:600\$000	Justino Moreira		500\$000
Comp. Calçado Clark		3:000\$000	Krueger & Cia.		1:000\$000
Comp. Mechanica e Importadora de S. Paulo		35:000\$000	Lacerda Camago & Cia.		6\$000
Companhia P. Papeis Artes Graphicas		2:000\$000	Laemert & Cia.		100\$000
Costa Campos & Malta		300\$000	Leopoldo dos Santos		1:000\$000
Cotonificio "Rodolpho Crespi"		2:000\$000	Luiz Bueno de Miranda		8:000\$000
Delphino Cerqueira		4:000\$000	Luiz Guimarães Viera, dr.		300\$000
Dinucci & Pardini		8:000\$000	Luiz Luciaui		300\$000
E. Cardo e Benedicto Gaspariui.		1:000\$000	M. Andrade & Cia.		233\$000
Eduardo Pereira		1:125\$000	M. Costa		1:000\$000
Domingos Crivelato		500\$000	M. Freixo & Cia.		5:000\$000
Domingos Ferreri		1:000\$000	Maia & Branca		8:848\$000
Domingos Theodoro Gallo, dr.		8:000\$000	Manoel Cruz		5:000\$000
Emme Burralle		1:000\$000	Manoel Ignacio		500\$000
Ettore Braghini		300\$000	Manoel Gomes Caetano		300\$000
Emygdio Sant'Anna		300\$000	Manoel Jorge Medeiros		4:000\$000
F. Gonçalves Serodio		100\$000	Marcolino de Faria e outro		1:000\$000
F. Matarazzo & Cia.		2:000\$000	Martini Leonardi & Cia.		3:000\$000
Fabiano Nogueira Porto		300\$000	Monteiro Santos & Cia.		6:000\$000
Fideleino José Rodrigues		500\$000	Natale Paramezza		500\$000
Fortuato Zanelli		300\$000	Octaviano de A. Prado e outros.		10:000\$000
Francisco Isidor de Paula		300\$000	Octavio Cardoso		1:000\$000
Francisco Marques de Oliveira.		500\$000	Olavo E. de Souza Aranha Junior		2:000\$000
Galdino Del Bianco		500\$000	Olintho Simonini		1:000\$000

(CONTINUA)

(CONTINUAÇÃO)

NOMES	Importancias	NOMES	Importancias
Paulo Facella	2:000\$000	Cravinhos	100\$000
Paulo Gunther	1:000\$000	Dous Corregos	965\$000
Pedro Jordão de Castilho	100\$000	Espirito Santo do Pinhal	465\$000
Pardini & Cia.	1:000\$000	Fatura	100\$000
Paschoal Leonardi	3:000\$000	Faxina	50\$000
Philomena Cruz	5:000\$000	Guaratinguetá	1:914\$873
Pirie Villares & Cia	1:296\$000	Ibitinga	150\$000
Posselt Wolff & Cia.	3:000\$000	Igarapava	400\$000
Prefeito Municipal de São Roque	2:000\$000	Iguape	7\$000
R. Cauduro & Cia.	2:000\$000	Indaiautuba	150\$000
Raphael Gemignone	300\$000	Ipaussu'	100\$000
Raphael Marzulo	5:000\$000	Itaberá	100\$000
Raul Mocchi, dr.	500\$000	Itapetininga	2:200\$000
Ricardo Vicente	500\$000	Itapira	250\$000
Rogério de Godoy	500\$000	Itapolis	400\$015
Romulo Romagnoli	4:600\$000	Itatiba	1:106\$500
Romulo Rossi	2:000\$000	Itatinga	100\$000
Soc. Anonyma "Casa Vanorden"	2:500\$000	Itu'	1:530\$000
Soc. Productos Chimicos "L. Queiroz"	7:000\$000	Jaboticabal	5:366\$200
Sorocabana Railway C.º	200:000\$000	Jahu'	1:127\$500
Souquiers A. Daniel	5:000\$000	Jundiahy	8\$000
Theodor Wille & C.ª	3:000\$000	Limeira	815\$000
Torello Dinucci	35:600\$000	Mattão	100\$000
Urcesimo Luiz da Silva	100\$000	Mogy das Cruzes	1:600\$000
Valencio Carneiro de Castro	3:000\$000	Monte Alto	400\$000
Vicente Bracco	300\$000	Monte Azul	300\$000
Vicente de Noce	5:000\$000	Olympia	1:010\$000
Whately & Cia.	3:000\$000	Orlandia	1:118\$000
Willy Fischer	2:000\$000	Palmeiras	100\$000
		Pennapolis	1:080\$000
		Pindamonhangaba	2:000\$000
		Piracicaba	10:350\$000
	927:041\$569	Pirajuhy	500\$000
		Pirassununga	1:449\$500
		Pitangueiras	267\$500
		Porto Feliz	756\$200
		Queluz	4\$400
		Ribeirão Bonito	25:821\$282
		Ribeirão Preto	23:346\$158
		Rio Bonito	100\$000
		Rio Claro	1:700\$000
		Rio Preto	3:050\$000
		Santa Branca	5\$000
		Santa Cruz do Rio Pardo	3:861\$500
		Santa Rita do Passa Quatro	530\$000
		São Bento do Sapucahy	1:908\$800
		São Bernardo	400\$000
		São Carlos	112\$750
		São João da Boa Vista	1:336\$000
		São José do Barreiro	100\$000
		São José do Rio Pardo	100\$000
		São Luiz	965\$000
		São Manoel	300\$000
		São Pedro	300\$000
		São Roque	1\$000
		São Sebastião	2:500\$000
		São Simão	1:790\$910
		Sarapuhy	250:000
		Serra Negra	132\$000
		Socorro	439\$600
		Sorocaba	4:110\$000
		Taquaritinga	2:536\$800
		Tatuhy	1:000\$000
Depositos nas Estações:			
Agudos	201\$000		
Albuquerque Lius	700\$000		
Amparo	2:340\$000		
Apiahy	1:250\$000		
Araraquara	3:394\$050		
Araras	350:000		
Araçariguama	16\$000		
Ariranha	450\$000		
Assis	2:695\$001		
Atibaia	50\$000		
Avahy	100\$000		
Avaré	1:145\$000		
Bananal	26\$500		
Bariry	400\$000		
Barretos	2:700\$000		
Batataes	1:010\$000		
Bauru'	5:200\$000		
Bebedouro	100\$000		
Botucatu'	2:458\$413		
Bragança	465\$000		
Brotas	713\$300		
Caçapava	840\$000		
Caconde	1:100\$000		
Cajuru'	351\$215		
Campos Novos	300\$000		
Capivary	1:100\$000		
Catanduva	1:530\$000		

(CONTINUA)

(CONTINUAÇÃO)

NOMES	Importancias	NOMES	Importancias
Taubaté	2:250\$000	Estrada de Ferro Sorocabana	600:000\$000
Tieté	16\$000	Fiscalização de Emb. de Im- migrantes	16:660\$000
Uua	1:395\$000	Gymnasio da Capital	5:070\$906
Xiririca	7\$660	Herd. de d. Claudina de P. Azev. Herd. de Vicente Soares Men- des	96:000\$000 771\$894
Capital	989:873\$223	João Bricola	200\$200
Santos	445:521\$119	João Mendes Pereira de Almeida	5:000\$000
Campinas	78:276\$516	José Candido de Vasconcellos	5:000\$000
	1.663:462\$492	Juros de Apolices	2.151:343\$000
Depositos Diversos:		Juros de Obrigações	3.790:108\$000
Alexandre Albuquerque	500\$000	Massa Fal. de Canermelli & Irmão	174\$270
Arrestos	11:552\$855	Mutuarios de Casas de Penhores	104\$456
Assad Abdalah & Nagib Salem	1:942\$900	Procuratorios	17:417\$864
Asylo Santo Angelo	21:600\$000	Resgate de Apolices	345:000\$000
Cadeia e Forum de Olympia	4:000\$000	S. Paulo Nirthern Railroad Comp.	15.600:000\$000
Cauções de Casas de Penhores	2:250\$000	Secretaria da Agricultura	41:599\$335
City of S. Paulo Improvements and Freehold Land Company	185:235\$415	Secretaria da Agricultura (Ren- da de Diversas Repartições)	342:946\$674
Concessão de Terras Devolutas	3:880\$760	Secretaria do Interior	1:250\$000
Domingos de Toledo Piza	22:622\$143	Secretaria da Justiça	1:071\$800
1.º Depositario Publico da Ca- pital	12:149\$542	Sellos e Custa na cobrança da divida activa	38:254\$741
2.º Depositario Publico da Ca- pital	734:801\$000		25.538:104\$386
Deposito de diversas naturezas	6:472\$651	Total Rs.	30.763:384\$629
Desapropriações	74:231\$867		
Espolio de Manoel Alves Porto	1:010\$004		
Estrada de Ferro de Araraquara	1.393:382\$115		
Estrada de Ferro Bananal	4:500\$000		

Resumo do Movimento da Conta de "Depositos e Cauções" no Exercício de 1921

Especie dos Valores	Saldo de 1920	Entradas	Total	Sahidas	Saldo para 1922
Apolices e obrigações estadaoes	2.552:500\$000	1.711:272\$600	4.263:772\$600	716:500\$000	3.547:272\$600
Apolices federaes	289:200\$000	155:000\$000	444:200\$000	3:000\$000	441.200\$000
Acções da C. Mogyana	62:000\$000	—	62:000\$000	12:000\$000	50:000\$000
Letras do Banco de C. Real	85:519\$450	—	85:519\$450	7:000\$000	78:519\$450
Diversos	13:932\$219	3.922:026\$400	3.935:958\$619	3.777:417\$000	158:541\$619
	3.003:151\$639	5.788:299\$000	8.791:450\$669	4.515:917\$000	4.275:533\$669

3.ª SECÇÃO DA DIRECTORIA DE CONTABILIDADE, 28 de Fevereiro de 1922

A. Soares, Chefe.

Antonio Brenn, 2.º Escripturario.

Demonstração do saldo de Dezembro de 1921

DEPOSITANTES	Na De	Diversos	IMPORTANCIAS	TOTAL
		Valores		
COLLECTORES:				
Alberto de Almeida	I	—	12:000\$000	
Alfredo da Costa Viamna		—	3:000\$000	
Antonio Augusto de Godoy		—	3:000\$000	
Antonio Thomaz Pacheco Lessa		—	6:000\$000	
Arthur Santos		—	3:000\$000	
Aureliano Machado da Costa		—	3:000\$000	
Aureliano Paes Rabello		—	3:000\$000	
Azarias Arantes		—	3:000\$000	
Benjamin Gonçalves de Assis		—	2:000\$000	
Clovis Pacheco Silveira		—	12:000\$000	
Eduardo T. de Abreu		—	6:000\$000	
Eliseu Franco de Godoy		—	3:000\$000	
Ernesto Gomes de Oliveira		—	2:000\$000	
Eugenio Teixeira Leite (Fiador)		—	6:000\$000	
Faustino Augusto Cesar		—	6:000\$000	
Flavio Offmann		—	12:000\$000	
Francisco de Mattos Dias Baptista		—	12:000\$000	
Francisco Rocha		—	3:000\$000	
Godofredo Calixto Castanheira		—	6:000\$000	
Jayme de Toledo Piza e Almeida		—	3:000\$000	
João Gaia de Sant'Anna		—	2:000\$000	
João Olympio R. de Andrade (Fiador)		—	2:000\$000	
Joaquim Jacques Cardal		—	3:000\$000	
José Alípio Trigo		—	6:000\$000	
José Candido de Camargo		—	3:000\$000	
José Luiz de Oliveira (Fiador)		—	6:000\$000	
Libanio da Silva Sodré		—	3:000\$000	
Lycurgo Lopes de Carvalho		—	3:000\$000	
Menoel Fernandes de Sampaio		—	6:000\$000	
Manoel Joaquim de Lima		—	3:000\$000	
Mario Luz		—	3:000\$000	
Miguel A. Rinaldi (Fiador)		—	12:000\$000	
Miranda & Cia. (Fiadores)		—	3:000\$000	
Octaviano Pinto Ribeiro		—	6:000\$000	
Octavio do Amaral Gurgel		—	20:000\$000	
Olegario de Arruda Mendes		—	8:000\$000	
Pedro Ferreira Penna		—	6:000\$000	
Ricardo Marcos Madureira Moreira		—	12:000\$000	
Sebastião Ferreira Gandra		—	3:000\$000	
Sebastião de Lima Horta		—	12:000\$000	
Sebastião de Moraes Sampaio		—	6:000\$000	
Theodulo Dias		—	3:000\$000	
Tito Lopes de Carvalho e Silva (Fiador)		—	7:000\$000	247:200\$000
ESCRIVÃES				
Alarico Zacharias, Pe. (Fiador)		—	4:000\$000	
Americo Caetano de Souza		—	1:500\$000	
Angelo Diogo de Araujo		—	1:500\$000	
Aristides Ferreira Guimarães		—	3:000\$000	
Astolpho Americo Pereira		—	1:500\$000	
Benedicto Felix da Silva Pinho		—	1:500\$000	
Carlos Kiehländer		—	3:000\$000	
Heitor Stipp		—	1:500\$000	
João Annibal Pourral (Fiador)		—	4:200\$000	
João Feliciano Dias da Costa		—	4:000\$000	
Joaquim Alves Ferreira (Fiador)		—	4:000\$000	
Joaquim Alves Peixoto		—	1:000\$000	
José Borges		—	4:000\$000	

Demonstração do saldo de "Depósitos e Cauções" em 31 de Dezembro de 1921

DEPOSITANTES	Natureza dos Depósitos	ESPECIE DOS VALORES					IMPORTANCIAS	TOTAL
		Apólices e Obrigações Estaduaes	Apólices Federaes	Acções da Companhia Mogiana	Letras do Banco de C. Real	Diversos Valores		
COLLECTORES:								
Alberto de Almeida	Fiança	12:000\$000	—	—	—	—	12:000\$000	
Alfredo da Costa Vianna	"	3:000\$000	—	—	—	—	3:000\$000	
Antonio Augusto de Godoy	"	3:000\$000	—	—	—	—	3:000\$000	
Antonio Thomaz Pacheco Lessa	"	6:000\$000	—	—	—	—	6:000\$000	
Arthur Santos	"	3:000\$000	—	—	—	—	3:000\$000	
Aureliano Mochado da Costa	"	3:000\$000	—	—	—	—	3:000\$000	
Aureliano Paes Rabello	"	—	3:000\$000	—	—	—	3:000\$000	
Azarias Arantes	"	3:000\$000	—	—	—	—	3:000\$000	
Benjamin Gonçalves de Assis	"	2:000\$000	—	—	—	—	2:000\$000	
Clovis Pacheco Silveira	"	12:000\$000	—	—	—	—	12:000\$000	
Eduardo T. de Abreu	"	—	6:000\$000	—	—	—	6:000\$000	
Elsru Franco de Godoy	"	3:000\$000	—	—	—	—	3:000\$000	
Emesto Gomes de Oliveira	"	2:000\$000	—	—	—	—	2:000\$000	
Eugenio Teixeira Leite (Fiador)	"	—	6:000\$000	—	—	—	6:000\$000	
Euclano Augusto Cesar	"	—	6:000\$000	—	—	—	6:000\$000	
Flavio Offmann	"	12:000\$000	—	—	—	—	12:000\$000	
Francisco de Mattos Dias Baptista	"	12:000\$000	—	—	—	—	12:000\$000	
Francisco Rocha	"	3:000\$000	—	—	—	—	3:000\$000	
Godofredo Calixto Castanheira	"	6:000\$000	—	—	—	—	6:000\$000	
Jayme de Toledo Piza e Almeida	"	3:000\$000	—	—	—	—	3:000\$000	
João Gaa de Sant'Anna	"	2:000\$000	—	—	—	—	2:000\$000	
João Olympio R. de Andrade (Fiador)	"	—	2:000\$000	—	—	—	2:000\$000	
Joaquim Jacques Cardral	"	3:000\$000	—	—	—	—	3:000\$000	
José Alípio Trigo	"	6:000\$000	—	—	—	—	6:000\$000	
José Candido de Camargo	"	—	3:000\$000	—	—	—	3:000\$000	
José Luiz de Oliveira (Fiador)	"	—	—	6:000\$000	—	—	6:000\$000	
Lilhanio da Silva Sodre	"	3:000\$000	—	—	—	—	3:000\$000	
Lycurgo Lopes de Carvalho	"	3:000\$000	—	—	—	—	3:000\$000	
Meneel Fernandes de Sampaio	"	—	—	6:000\$000	—	—	6:000\$000	
Manoel Joaquim de Lima	"	3:000\$000	—	—	—	—	3:000\$000	
Mario Luz	"	3:000\$000	—	—	—	—	3:000\$000	
Miguel A. Renaldi (Fiador)	"	12:000\$000	—	—	—	—	12:000\$000	
Miranda & Cia. (Fiadores)	"	—	3:000\$000	—	—	—	3:000\$000	
Octaviano Pinto Ribeiro	"	—	6:000\$000	—	—	—	6:000\$000	
Octavio do Amaral Gorgel	"	20:000\$000	—	—	—	—	20:000\$000	
Olegario de Arruda Mendes	"	8:000\$000	—	—	—	—	8:000\$000	
Pedro Ferreira Penna	"	—	6:000\$000	—	—	—	6:000\$000	
Ricardo Marcos Madureira Moreira	"	12:000\$000	—	—	—	—	12:000\$000	
Sebastião Ferreira Gandra	"	3:000\$000	—	—	—	—	3:000\$000	
Sebastião de Lima Horta	"	12:000\$000	—	—	—	—	12:000\$000	
Sebastião de Moraes Sampaio	"	6:000\$000	—	—	—	—	6:000\$000	
Theodulo Dias	"	3:000\$000	—	—	—	—	3:000\$000	
Tito Lopes de Carvalho e Silva (Fiador)	"	—	7:200\$000	—	—	—	7:000\$000	
ESCRIVÁES								
Alarco Zacharias, Pe. (Fiador)	Fiança	4:000\$000	—	—	—	—	4:000\$000	
Americo Caetano de Souza	"	1:500\$000	—	—	—	—	1:500\$000	
Angelo Dogo de Araujo	"	1:500\$000	—	—	—	—	1:500\$000	
Arádes Ferreira Guimarães	"	3:000\$000	—	—	—	—	3:000\$000	
Astolpho Americo Pereira	"	1:500\$000	—	—	—	—	1:500\$000	
Benedicto Felix da Silva Pinho	"	1:500\$000	—	—	—	—	1:500\$000	
Carlos Kiehländer	"	3:000\$000	—	—	—	—	3:000\$000	
Hector Stupp	"	1:500\$000	—	—	—	—	1:500\$000	
João Annibal Pereira (Fiador)	"	—	—	4:200\$000	—	—	4:200\$000	
João Feliciano Dias da Costa	"	4:000\$000	—	—	—	—	4:000\$000	
Joaquim Alves Ferreira (Fiador)	"	—	—	4:000\$000	—	—	4:000\$000	
Joaquim Alves Peixoto	"	1:000\$000	—	—	—	—	1:000\$000	
José Borges	"	4:000\$000	—	—	—	—	4:000\$000	
							247:200\$000	

Demonstrações" em 31 de Dezembro de 1921

(CONTINUAÇÃO)

DEPOSIT	DOS VALORES			IMPORTANCIAS	TOTAL
	Ações da Companhia Mogyana	Letras do Banco de C. Real	Diversos Valores		
José Junqueira (Fiador)	—	—	—	3:000\$000	
José Ribeiro Mazzei	—	—	—	3:000\$000	
Juvenal C. David Me	—	—	—	1:500\$000	
Juvenal de Oliveira C	—	—	—	4:000\$000	
Lourenço Martins Dias	—	—	—	1:000\$000	
Luiz Machado Netto.	—	—	—	1:500\$000	
Paulino Gançalves Bra	—	—	—	3:000\$000	
Pedro Luiz de Oliveir	—	—	—	7:000\$000	
Pedro Sousa Brito . .	—	—	—	1:500\$000	
Quirino Baptista de C	—	—	—	1:500\$000	
Quirino Pereira de M	—	—	—	3:000\$000	
Sirrião Eugenio de Oliv	—	—	—	3:000\$000	67:700\$000
COBRADORES					
Alcides de Paula Ram	—	—	—	5:000\$000	
Antonio C de Camargo	—	—	—	5:000\$000	
Armando de Moraes E	—	—	—	5:000\$000	
Avaliba Camara . . .	—	—	—	5:000\$000	
Eduardo José de Olive	—	—	—	5:000\$000	
Francisco de Assis M	—	—	—	5:000\$000	
Francisco Salgado (Fi	—	—	—	5:000\$000	
João Baptista Alves c	—	—	—	5:000\$000	
João Baptista Rodrigue	—	—	—	5:000\$000	
João Climaco S. Guim	—	—	—	5:000\$000	
José de Campos Botell	—	—	—	5:000\$000	
Manoel de Paula Re	—	—	—	5:000\$000	
Marcilio Pinto Ferraz	—	—	—	5:000\$000	
Odilon Cesar Nogueir	—	—	—	5:000\$000	
Sebastião Vianna Bar	—	—	—	5:000\$000	
João Emilio Ribeiro (—	—	—	5:000\$000	80:000\$000
CORRET					
Alberto Born	—	—	—	20:000\$000	
Alvaro de Almeida R	—	—	—	20:000\$000	
Amando Luiz dos Sa	—	—	—	20:000\$000	
Antonio Aymoré Perei	—	—	—	10:000\$000	
Antonio Carlos Ribeir	—	—	—	20:000\$000	
Antonio Quirino Simõ	—	—	—	10:000\$000	
Armando de Barros S	—	—	—	10:000\$000	
Benedicto de Siqueir	—	—	—	20:000\$000	
Bento Alves Corrêa de	—	—	—	20:000\$000	
Carlos Vieira da Cunt	10:000\$000	—	—	20:000\$000	
Celestino Soares de A	—	—	—	10:000\$000	
Eduardo Dreux	—	—	—	10:000\$000	
Eloy Cerquera Filho, c	—	—	—	10:000\$000	
Ernesto Simon	—	—	—	10:000\$000	
Gabriel Magliano . . .	—	—	—	10:000\$000	
Henrique Misasi . . .	—	—	—	10:000\$000	
Jayme Pinto Novaes	—	—	—	10:000\$000	
João Augusto Teixeira	—	—	—	7:000\$000	
João Didier	—	—	—	10:000\$000	
Jonas de Campos Pa	—	—	—	20:000\$000	
José Conrado Madeir	—	—	—	20:000\$000	
Leoncio Azevedo Rez	—	—	—	20:000\$000	
Luiz Antonio de Sou	—	—	—	10:000\$000	
Manuel Elias Ruiz	—	—	—	20:000\$000	
Miguel da Rocha Cor	—	—	—	20:000\$000	
Olívio Alves Ferreira	—	—	—	20:000\$000	
Oscar Moreira, dr. . .	—	—	—	10:000\$000	

(CONTINÚA)

Demonstração do saldo de "Depositos e Cauções" em 31 de Dezembro de 1921

(CONTINUAÇÃO)

DEPOSITANTES	Natureza dos Depositos	ESPECIE DOS VALORES					IMPORTANCIAS	TOTAL
		Aplicoes e Obrigações Estaduaes	Aplicoes Federaes	Ações da Companhia Mogyana	Letras do Banco de C. Real	Diversos Valores		
José Junqueira (Fiador)	Fiança	—	7:000\$000	—	—	—	3:000\$000	67:700\$000
José Ribeiro Mazzei	"	3:000\$000	—	—	—	—	3:000\$000	
Juvenal C. David Muzzel	"	1:500\$000	—	—	—	—	1:500\$000	
Juvenal de Oliveira Chagas	"	4:000\$000	—	—	—	—	4:000\$000	
Lourenço Martins Dias Baptista	"	1:000\$000	—	—	—	—	1:000\$000	
Lutz Machado Netto	"	1:500\$000	—	—	—	—	1:500\$000	
Paulino Gonçalves Braga	"	3:000\$000	—	—	—	—	3:000\$000	
Pedro Luiz de Oliveira Costa (Fiador)	"	—	7:000\$000	—	—	—	7:000\$000	
Pedro Sousa Brito	"	1:500\$000	—	—	—	—	1:500\$000	
Quirino Baptista de Oliveira Lima	"	1:500\$000	—	—	—	—	1:500\$000	
Quirino Pereira de Moraes	"	3:000\$000	—	—	—	—	3:000\$000	
Simão Eugenio de Olivera Lana (Fiador)	"	3:000\$000	—	—	—	—	3:000\$000	
COBRADORES DA AGUA:								80:000\$000
Alcides de Paula Ramos	Fiança	5:000\$000	—	—	—	—	5:000\$000	
Antonio C. de Camargo e s.mr. (Fiadores)	"	5:000\$000	—	—	—	—	5:000\$000	
Armando de Moraes Bastos	"	5:000\$000	—	—	—	—	5:000\$000	
Ataliba Camara	"	5:000\$000	—	—	—	—	5:000\$000	
Eduardo José de Oliveira Paranhos	"	5:000\$000	—	—	—	—	5:000\$000	
Francisco de Assis Monteiro de Castro	"	5:000\$000	—	—	—	—	5:000\$000	
Francisco Salgado (Fiador)	"	5:000\$000	—	—	—	—	5:000\$000	
João Baptista Alves da Silva	"	5:000\$000	—	—	—	—	5:000\$000	
João Baptista Rodrigues de Vasconcellos	"	5:000\$000	—	—	—	—	5:000\$000	
João Clímaco S. Guimaraes	"	5:000\$000	—	—	—	—	5:000\$000	
José de Campos Botelho	"	5:000\$000	—	—	—	—	5:000\$000	
Manoel de Paula Ramos	"	5:000\$000	—	—	—	—	5:000\$000	
Marcílio Pinto Feitaz	"	5:000\$000	—	—	—	—	5:000\$000	
Odilon Cesar Nogueira (Fiador)	"	5:000\$000	—	—	—	—	5:000\$000	
Sebastião Vianna Barbosa	"	5:000\$000	—	—	—	—	5:000\$000	
João Emilio Ribeiro (Fiador)	"	5:000\$000	—	—	—	—	5:000\$000	
CORRETORES:								10:000\$000
Alberto Born	Fiança	20:000\$000	—	—	—	—	20:000\$000	
Alvaro de Almeida Ramos	"	—	20:000\$000	—	—	—	20:000\$000	
Amando Luiz dos Santos Dias (Fiador)	"	—	20:000\$000	—	—	—	20:000\$000	
Antonio Aymoré Pereira Lima	"	10:000\$000	—	—	—	—	10:000\$000	
Antonio Carlos Ribeiro Gomes	"	—	20:000\$000	—	—	—	20:000\$000	
Antonio Quirino Simões	"	10:000\$000	—	—	—	—	10:000\$000	
Armando de Barros Souza, dr.	"	10:000\$000	—	—	—	—	10:000\$000	
Benedicto de Siqueira	"	20:000\$000	—	—	—	—	20:000\$000	
Bento Alves Corrêa de Toledo	"	—	20:000\$000	—	—	—	20:000\$000	
Carlos Vieira da Cunha	"	20:000\$000	—	10:000\$000	—	—	20:000\$000	
Celestino Soares de Azevedo	"	—	—	—	—	—	10:000\$000	
Eduardo Drex	"	10:000\$000	—	—	—	—	10:000\$000	
Eloy Cerqueira Filho, dr.	"	10:000\$000	—	—	—	—	10:000\$000	
Ernesto Simon	"	10:000\$000	—	—	—	—	10:000\$000	
Gabriel Magliano	"	10:000\$000	—	—	—	—	10:000\$000	
Henrique Misasi	"	10:000\$000	—	—	—	—	10:000\$000	
Jayme Pinto Novaes	"	10:000\$000	—	—	—	—	10:000\$000	
João Augusto Teixeira Mourão	"	7:000\$000	—	—	—	—	7:000\$000	
João Didier	"	10:000\$000	—	—	—	—	10:000\$000	
Jonas de Campos Pacheco	"	20:000\$000	—	—	—	—	20:000\$000	
José Conrado Madeira	"	—	20:000\$000	—	—	—	20:000\$000	
Leoncio Azevedo Rezende	"	—	20:000\$000	—	—	—	20:000\$000	
Luiz Antonio de Sousa	"	10:000\$000	—	—	—	—	10:000\$000	
Manoel Elias Ruiz	"	—	20:000\$000	—	—	—	20:000\$000	
Miguel da Rocha Correia	"	—	20:000\$000	—	—	—	20:000\$000	
Olivio Alves Ferreira e Silva	"	—	20:000\$000	—	—	—	20:000\$000	
Oscar Moreira, dr.	"	10:000\$000	—	—	—	—	10:000\$000	

(CONTINUA)

Demões" em 31 de Dezembro de 1921

(CONTINUA)

S VALORES				
Demões	Letras	Diversos	IMPORTANCIAS	TOTAL
Empanhia rana	do Banco de C. Real	Valores		
Paulo Tolent	—	—	10:000\$000	
Pedro Gong	—	—	20:000\$000	
Rodolpho M	—	—	7:000\$000	
Samuel Ribe	—	—	20:000\$000	
Vicente Cor	—	—	20:000\$000	
Violeta de A	—	—	20:000\$000	
Waldomiro	—	—	20:000\$000	514:000\$000
Adão Hoffe	—	—	10:000\$000	
Alberto Seab	—	—	8:000\$000	
Albino Eugen	—	—	7:000\$000	
Antonio Alb	—	—	15:000\$000	
Antonio Elu	—	—	8:000\$000	
Cyro de Leu	—	—	15:000\$000	
Elias Mend	—	—	10:000\$000	
Francisco Ta	—	—	7:000\$000	
Giordano &	—	—	15:000\$000	
Henrique Mo	—	—	7:000\$000	
José da Cruz	—	—	2:000\$000	
José Ziggia	—	—	10:000\$000	
Layne de C	—	—	15:000\$000	
Massimo Bia	—	—	10:000\$000	
Miguel Car	—	—	7:000\$000	
Pedro Ernest	—	—	7:000\$000	
Pedro Hann	—	—	15:000\$000	168:000\$000
CASA				
Alfredo Lau	—	—	7:500\$000	
Emilio Israel	—	—	5:000\$000	
Egydio & Ci	—	—	3:000\$000	
Julio Lion	—	—	61:500\$000	
Mauricio We	—	—	33:000\$000	
Paulo Franck	—	—	37:500\$000	
Vicente Med	—	—	15:000\$000	162:500\$000
Adolpho Xav	—	—	10:000\$000	
Affonso Pedro	100\$000	—	100\$000	
Almeida Silva	—	—	2:000\$000	
Alvaro de Oli	3:420\$000	—	3:420\$000	
Amador Buen	10:166\$450	—	10:166\$450	
Angelo Sestin	—	—	1:000\$000	
Antão de M	1:000\$000	—	1:000\$000	
Antonio A. d	6:000\$000	—	6:468\$000	
Antonio A. d	—	—	20:000\$000	
Antonio Xen	—	—	20:000\$000	
Aristides G. M	—	—	40:000\$000	
Augusto More	6:840\$000	—	6:840\$000	
Ayres Andr	—	—	3:000\$000	
Azevedo Alve	—	—	2:000\$000	
Baldwin Loco	—	—	9:000\$000	
Bento Rayan	—	—	100:000\$000	
Brasil Takush	800\$000	—	800\$000	
Caixa Benefic	—	—	20:000\$000	
Carlos Amade	—	—	1.074:500\$000	
Carlos Amade	—	666\$675	666\$675	
Cassio J. Ama	1:140\$000	—	1:140\$000	

(CONTINUA)

Demonstração do saldo de "Depósitos e Cauções" em 31 de Dezembro de 1921

(CONTINUAÇÃO)

DEPOSITANTES	Natureza dos Depósitos	ESPECIE DOS VALORES					IMPORTANCIAS	TOTAL
		Apólices e Obrigações Estaduaes	Apólices Federaes	Ações da Companhia Mogyana	Letras do Banco de C. Real	Diversos Valores		
LEILOEIRO								
Paulo Tolentino de A. Figueiras	Finança	10:000\$000	—	—	—	—	10:000\$000	514:000\$000
Pedro Gonçalves	"	—	20:000\$000	—	—	—	20:000\$000	
Rodolpho Moreira Guimarães	"	7:000\$000	—	—	—	—	7:000\$000	
Samuel Ribeiro, dr. (Fiador)	"	20:000\$000	—	—	—	—	20:000\$000	
Vicente Corrêa de Mello	"	—	20:000\$000	—	—	—	20:000\$000	
Violeta de Araujo Cramer (Fiadora)	"	20:000\$000	—	—	—	—	20:000\$000	
Waldomiro Sodré de Aguiar	"	20:000\$000	—	—	—	—	20:000\$000	
LEILOEIRO								
Adão Hoffmann	Finança	10:000\$000	—	—	—	—	10:000\$000	168:000\$000
Alberto Seabara, dr. (Fiador)	"	8:000\$000	—	—	—	—	8:000\$000	
Albino Eugenio de Moraes	"	7:000\$000	—	—	—	—	7:000\$000	
Antonio Albino de Moraes	"	15:000\$000	—	—	—	—	15:000\$000	
Antonio Eugenio de Moraes	"	8:000\$000	—	—	—	—	8:000\$000	
Cyco de Leuro	"	—	15:000\$000	—	—	—	15:000\$000	
Elias Mendes	"	10:000\$000	—	—	—	—	10:000\$000	
Francisco Tavares Machado	"	7:000\$000	—	—	—	—	7:000\$000	
Giordano & Cia. (Fiadora)	"	15:000\$000	—	—	—	—	15:000\$000	
Henrique Montemuro (Fiador)	"	—	7:000\$000	—	—	—	7:000\$000	
José da Cruz Oliveira (Fiador)	"	2:000\$000	—	—	—	—	2:000\$000	
José Ziggiani	"	10:000\$000	—	—	—	—	10:000\$000	
Layre de Castro	"	15:000\$000	—	—	—	—	15:000\$000	
Masano Bianchi (Fiador)	"	10:000\$000	—	—	—	—	10:000\$000	
Miguel Carosillo	"	7:000\$000	—	—	—	—	7:000\$000	
Pedro Ernesto de Oliveira	"	7:000\$000	—	—	—	—	7:000\$000	
Pedro Hannickel	"	15:000\$000	—	—	—	—	15:000\$000	
CASAS DE PENHORES:								
Alfredo Laudino	Finança	7:500\$000	—	—	—	—	7:500\$000	162:500\$000
Emilio Israel & Cia.	"	5:000\$000	—	—	—	—	5:000\$000	
Egydio & Cia.	"	—	3:000\$000	—	—	—	3:000\$000	
Julio Lion	"	61:500\$000	—	—	—	—	61:500\$000	
Mauricio Weil & Cia.	"	33:000\$000	—	—	—	—	33:000\$000	
Paulo Franck	"	37:500\$000	—	—	—	—	37:500\$000	
Vicente Medici	"	15:000\$000	—	—	—	—	15:000\$000	
DIVERSOS								
Adolpho Xavier Rabello	Finança	10:000\$000	—	—	—	—	10:000\$000	666\$675
Affonso Pedro da Silva	Deposito	—	—	—	100\$000	—	100\$000	
Almeida Silva & Cia.	Caução	2:000\$000	—	—	—	—	2:000\$000	
Alvaro de Oliveira Ribeiro	Deposito	—	—	—	3:420\$000	—	3:420\$000	
Amador Bueno	"	—	—	—	10:166\$450	—	10:166\$450	
Angelo Sestini & Cia.	Caução	10:000\$000	—	—	—	—	1:000\$000	
Antão de Moura	Deposito	—	—	—	1:000\$000	—	1:000\$000	
Antonio A. de Souza	"	—	—	—	6:000\$000	—	6:468\$000	
Antonio A. de Sousa Camargo Filho	Finança	20:000\$000	—	—	—	—	20:000\$000	
Antonio Xendes	"	20:000\$000	—	—	—	—	20:000\$000	
Aristides G. Nogueira	"	40:000\$000	—	—	—	—	40:000\$000	
Augusto Moreira de Carvalho	Deposito	—	—	—	6:840\$000	—	6:840\$000	
Ayres Andrade & Cia.	Finança	3:000\$000	—	—	—	—	3:000\$000	
Azevedo Alves, Rodrigues & Cia.	Caução	—	20:000\$000	—	—	—	2:000\$000	
Baldwin Locomotive Works	"	—	9:000\$000	—	—	—	9:000\$000	
Bento Rayan Junior	"	—	100:000\$000	—	—	—	100:000\$000	
Brasil Takushoku Kaisha	Deposito	—	—	—	800\$000	—	800\$000	
Caixa Beneficente dos F. Publicos	Caução	20:000\$000	—	—	—	—	20:000\$000	
Carlos Amadeu de A. Botelho	Deposito	1.074:500\$000	—	—	—	—	1.074:500\$000	
Carlos Amadeu de A. Botelho	Caução	—	—	—	—	—	666\$675	
Cassio J. Amarel	Deposito	—	—	—	1:140\$000	—	1:140\$000	

(CONTINUA)

Demonstração do saldo de "Depósitos e Cauções" em 31 de Dezembro de 1921

(CONTINUAÇÃO)

DEPOSITANTES	Natureza dos Depósitos	ESPECIE DOS VALORES					IMPORTANCIAS	TOTAL
		Aplices e Obrigações Estaduais	Aplices Federaes	Ações da Companhia Mogyana	Letras do Banco de C. Real	Diversos Valores		
C. Hildebrand & Cia	Caução	2:500\$000	—	—	—	—	2:500\$000	
Comp. dos Fazendeiros de S. Paulo	Caução	20:000\$000	—	—	—	—	20:000\$000	
Comp. Paulista de Vias Fereas	Caução	134.272\$600	—	—	—	—	134.272\$600	
Empreza de Colonisação Sul Paulista	Caução	80:000\$000	—	—	—	—	80:000\$000	
Enêas S. Porto	Deposito	—	—	—	500\$000	—	500\$000	
Ernesto Schneider	Caução	10:000\$000	—	—	—	—	10:000\$000	
Escola Normal de S. Paulo	Deposito	18:500\$000	—	—	—	—	18:500\$000	
Espolio de Pio Bernardino	Deposito	—	—	—	—	39\$000	39\$000	
Faustino Vasques	Deposito	—	—	—	500\$000	—	500\$000	
Francisco C. de Andrade Junior	Deposito	—	—	—	25:000\$000	—	25:000\$000	
Francisco Custodio Falleiros	Deposito	—	—	—	3:420\$000	—	3:420\$000	
Francisco L. S. Silva	Deposito	—	—	—	2:000\$000	—	2:000\$000	
Ferreira Passarello & Cia.	Caução	3:000\$000	—	—	—	—	3:000\$000	
G. Block & Ca.	Caução	1:500\$000	—	—	—	—	1:500\$000	
Galileu Ferreira Contra. dr.	Fiança	40:000\$000	—	—	—	—	40:000\$000	
Haupt & Cia.	Caução	—	5:000\$000	—	—	—	5:000\$000	
Hermann Alves Bergart	Deposito	—	—	—	7:000\$000	—	7:000\$000	
J. Azeveda & Cia.	Caução	200:000\$000	—	—	—	—	200:000\$000	
João C. de Godoy	Deposito	—	—	—	1:800\$000	—	1:800\$000	
João Jaguaray Dias	Fiança	5:000\$000	—	—	—	—	5:000\$000	
João L. Pinto	Deposito	—	3:000\$000	—	—	—	3:000\$000	
Joaquim F. S. Camargo	Deposito	—	—	—	500\$000	—	500\$000	
Joaquim Gonçalves Moreira	Fiança	—	—	4:000\$000	—	—	4:000\$000	
Jorge Aranha	Deposito	—	—	—	800\$000	—	800\$000	
Jose de Almeida Telles	Caução	615:000\$000	—	—	—	—	615:000\$000	
José B. Ferreira	Deposito	—	—	—	1:800\$000	—	1:800\$000	
José Cesario da Silva Bastos (Fiador)	Fiança	72:000\$000	—	—	—	—	72:000\$000	
José Guegi	Caução	100:000\$000	—	—	—	—	100:000\$000	
José Gonçalves Negrão	Deposito	—	—	—	2:055\$000	—	2:055\$000	
José Luiz Flaquer Junior	Fiança	2:000\$000	—	—	—	—	2:000\$000	
José Peularo Nogueira (Espolio, fiador)	Fiança	—	—	15:800\$000	—	—	15:800\$000	
José Silva & Cia.	Caução	—	2:000\$000	—	—	—	2:000\$000	
José Soares (Fiador)	Fiança	5:000\$000	—	—	—	—	5:000\$000	
José Veiga	Caução	500\$000	—	—	—	—	500\$000	
Julho da Cruz Azevedo	Fiança	6:000\$000	—	—	—	—	6:000\$000	
Luiz Bueno de Miranda	Caução	10:000\$000	—	—	—	—	10:000\$000	
Luiz de Andrade Vasconcellos	Fiança	2:000\$000	—	—	—	—	2:000\$000	
Luiz Mendonça & Cia.	Caução	—	4:000\$000	—	—	—	4:000\$000	
Luiz Venancio da Rosa	Fiança	—	6:000\$000	—	—	—	6:000\$000	
M. Andrade & Cia	Caução	—	7:000\$000	—	—	—	7:000\$000	
Marcino Pereira Munhoz	Fiança	5:000\$000	—	—	—	—	5:000\$000	
Mauro Egydio de Souza Aranha	Fiança	15:000\$000	—	—	—	—	15:000\$000	
Paulo J. de Vasconcellos e outros	Deposito	15:000\$000	—	—	—	—	15:000\$000	
Pedro Augusto de Calazans	Fiança	40:000\$000	—	—	—	—	40:000\$000	
Maria Francisca de Paula (Espolio)	Deposito	—	—	—	—	329\$200	329\$200	
Monteiro Santos & Cia.	Caução	500\$000	—	—	—	—	500\$000	
Objectos Diversos	Deposito	—	—	—	—	897\$344	897\$344	
Rothschild & Cia.	Caução	4:000\$000	—	—	—	—	4:000\$000	
Schmidt & Trost	Deposito	—	—	—	500\$000	—	500\$000	
Secretaria da Agricultura	Deposito	—	—	—	—	156:609\$400	156:609\$400	
Silva Meitins & Cia.	Caução	2:000\$000	—	—	—	—	2:000\$000	
Silvino Egydio de Sousa Aranha	Fiança	6:000\$000	—	—	—	—	6:000\$000	
Simpliciano da Rocha Pombo	Deposito	—	—	—	1:710\$000	—	1:710\$000	
Torello Dinucci	Caução	30:000\$000	—	—	—	—	30:000\$000	
Vicente do Noce	Caução	5:000\$000	—	—	—	—	5:000\$000	
Waldino de Araújo	Deposito	—	—	—	1:000\$000	—	1:000\$000	
Willy Fischer	Caução	1:000\$000	—	—	—	—	1:000\$000	
Somma		3.547:272\$600	441:200\$000	50:000\$000	78:519\$450	158:541\$619		3.036:133\$669
								4.275:533\$669



BALANÇOS DIVERSOS



Balanco da Caixa de Valores pertencentes ao Estado

DEBITO		CREDITO	
OPERAÇÕES	Quantias	OPERAÇÕES	QUANTIAS
65 Cambiaes do valor de Libras 499,808-19-9, que se achavam no 1.º Depósitoario Publico para o serviço de encampação da City om Santos Improvements Company, recolhidas ao Thesouro	7.063:821\$813	65 Cambiaes do valor de libras 499,808-19-9, endossadas ao Banco do Commercio e Industria de São Paulo	7.063:821\$813
357 Apolices do Estado, da caução dos Srs. J. Azeredo & Cia., que ficaram pertencendo ao Estado	270:000\$000	Apolices do Estado — amortizadas	252:000\$000
6 Apolices do Estado, da fiança do ex-Colector de Bauriú, que ficaram pertencendo ao Estado	6:000\$000	Saldo par o exercicio de 1922:	7.315:821\$813
Saldo do exercicio de 1920	2.910:160\$290	136 Letras do Banco de Creditto Real	10:920\$000
		1 Cautela do Banco de Creditto Hypothecario e Agrícola do Estado de S. Paulo	2.249:380\$000
		1200 Accções da Caixa de Liquidação de Santos	480:000\$000
		Em moeda ouro	169\$790
		Libras 10-5-0	168\$000
		1 Caução do Instituto Pasteur	100\$000
		Titulos do empréstimo italiano	3:867\$200
		Titulos do empréstimo francez de 1917	9:055\$300
		Apolices do Estado	180:500\$000
	10.249:982\$103		2.934:160\$290
			10.249:982\$103

DIRECTORIA DE CONTABILIDADE, 1ª SECÇÃO, 31 de Março de 1922.

Dario Cappellano, 3.º Escripturario.

José Mascarenhas, Chefe de Secção, substituto.

BALANÇO DA CAIXA ESPECIAL DE APOLICES

DEBITO		CREDITO	
OPERAÇÕES	Quantias	OPERAÇÕES	Quantias
Saldo do exercicio de 1920 . . .	738:500\$000	Cautelas substituidas durante o exercicio de 1921 pelas respectivas apolices . . .	378:000\$000
		Saldo para o exercicio de 1922 . . .	360:500\$000
	738:500\$000		738:500\$000

DIRECTORIA DE CONTABILIDADE, 1.^a SECÇÃO, 4 de Abril de 1922.

Dario Cappellano, 3.^o Escripturnario.

José Mascarenhas, Chefe de Secção, substituto.

BALANÇO DA CAIXA DE ESTAMPILHAS

DEBITO		CREDITO	
OPERAÇÕES	Quantias	OPERAÇÕES	Quantias
Saldo do exercicio de 1920 . . .	23.974:618\$000	Remettidas ás Estações de Arrecadação:	
Emitidas durante o exercicio	1.208:700\$000	Em Janeiro	285:585\$000
Devolvidas pela Recebedoria de Rendas da Capital . . .	506\$500	Fevereiro	134:390\$000
		Março	169:870\$000
		Abril	102:890\$000
		Maio	86:590\$000
		Junho	107:020\$000
		Julho	122:650\$000
		Agosto	132:130\$000
		Setembro	110:170\$000
		Outubro	124:000\$000
		Novembro	93:905\$000
		Dezembro	241:430\$000
		Saldo para o exercicio de 1922	23.473:194\$500
	25.183:824\$500		25.183:824\$500

DIRECTORIA DE CONTABILIDADE, 1.^a SECÇÃO, 25 de Março de 1922.

Dario Cappellano, 3.^o Escripturnario.

José Mascarenhas, Chefe de Secção, substituto.

BALANÇO DA CAIXA DE PAPEL SELLADO

DEBITO		CREDITO	
OPERAÇÕES	Quantias	OPERAÇÕES	Quantias
Saldo do exercício de 1920	296:044\$700	Remessas feitas ás Estações de Arrecadação:	
Devolvidos pela Collectoria de Villa Bella	41\$600	Em Janeiro	4:475\$000
		Fevereiro	1:808\$000
		Março	695\$000
		Abril	11:067\$000
		Maio	2:866\$000
		Junho	1:220\$000
		Julho	2:482\$000
		Agosto	1:666\$000
		Setembro	407\$000
		Outubro	2:120\$000
		Novembro	1:652\$000
		Dezembro	2:456\$239
		Saldo para o exercício de 1922	263:172\$100
	296:086\$300		296:086\$300

DIRECTORIA DE CONTABILIDADE, 1.^a SECÇÃO, 27 de Março de 1922.

Dario Cappellano, 3.^o Escripturario.

José Mascarenhas, Chefe de Secção, substituto.

BALANÇO DA CAIXA DE ESTAMPILHAS PARA BILHETES DE INGRESSO EM DIVERTIMENTOS PUBLICOS

DEBITO		CREDITO	
OPERAÇÕES	Quantias	OPERAÇÕES	Quantias
Saldo do exercício de 1920	1.899:460\$000	Remettidas ás Estações de Arrecadação:	
Emittidas durante o exercício.	1.051:760\$000	Em Janeiro	164:240\$000
		Fevereiro	91:150\$000
		Março	96:150\$000
		Abril	104:790\$000
		Maio	105:950\$000
		Junho	46:880\$000
		Julho	119:550\$000
		Agosto	99:730\$000
		Setembro	88:880\$000
		Outubro	92:400\$000
		Novembro	113:020\$000
		Dezembro	80:730\$000
		Saldo para o exercício de 1922	1.747:750\$000
	2.951:220\$000		2.951:220\$000

DIRECTORIA DE CONTABILIDADE, 1.^a SECÇÃO, 28 de Março de 1922.

Dario Cappellano, 3.^o Escripturario.

José Mascarenhas, Chefe de Secção, substituto.

BALANÇO DA CAIXA DE ESTAMPILHAS "TAXA DE EXPEDIENTE"

DEBITO		CREDITO	
OPERAÇÕES	Quantias	OPERAÇÕES	Quantias
Saldo do exercício de 1920	6.111:559\$800	Remetidas às Estações de Arrecadação:	
		Em Janeiro	107:400\$000
		Fevereiro	—
		Março	20:000\$000
		Abril	65:000\$000
		Maió	7:000\$000
		Junho	65:500\$000
		Julho	20:000\$000
		Agosto	70:000\$000
		Setembro	51:000\$000
		Outubro	91:000\$000
		Novembro	—
		Dezembro	139:000\$000
		Saldo para o exercício de 1922	5.475:659\$800
	6.111:559\$800		6.111:559\$800

DIRECTORIA DE CONTABILIDADE, 1.ª Seção, 28 de Março de 1922.

Dario Cappellano, 3.º Escripturario.*José Mascarenhas*, Chefe de Seção, substituto.

CAIXA DE OBRIGAÇÕES DO EMPRESTIMO INTERNO DE 1921

DEBITO		CREDITO	
OPERAÇÕES	Quantias	OPERAÇÕES	Quantias
Emitidas durante o exercício	20.000:000\$000	Saldo que passa para o exercício de 1922	20.000:000\$000
	20.000:000\$000		20.000:000\$000

DIRECTORIA DE CONTABILIDADE, 1.ª Seção, 4 de Abril de 1922.

Dario Cappellano, 3.º Escripturario.*José Mascarenhas*, Chefe de Seção, substituto.

MOVIMENTO DO "COFRE DE ORPHAMS" EM 1921

ESTAÇÕES	Saldos de 1920	Entradas em 1921	Somma	Sahidas em 1921	Saldos para 1922
Agudos	41:222\$236	6:917\$600	48:139\$836	4:039\$751	44:100\$085
Amparo	249:406\$711	—	249:406\$711	466\$435	248:940\$276
Apiahy	6:73\$359	409\$030	—	7:134\$359	7:134\$359
Araraquara	218:511\$970	100:437\$306	318:949\$276	97:089\$149	221:860\$127
Araras	47:210\$940	89:158\$316	136:369\$256	2:878\$694	133:490\$562
Areias	14:023\$282	—	14:023\$282	2:252\$000	11:768\$282
Assis	3:135\$663	4:964\$996	8:100\$659	—	8:100\$659
Atibaia	38:708\$913	—	38:708\$913	8:261\$680	30:447\$233
Avaré	54:062\$302	9:142\$403	63:204\$705	6:019\$687	57:185\$018
Bananal	65:558\$478	4:709\$542	70:268\$020	5:178\$707	65:089\$313
Bariry	34:015\$917	95:639\$000	129:654\$917	11:582\$000	118:072\$917
Barretos	38:134\$816	—	38:134\$816	—	38:134\$816
Batataes	317:429\$098	42:524\$756	359:953\$854	64:040\$450	295:913\$404
Bauru	22:519\$225	—	22:519\$225	17:936\$615	4:582\$610
Bebedouro	94:585\$630	51:862\$000	146:447\$630	11:024\$970	135:422\$660
Botucatu	118:559\$102	23:748\$601	142:307\$703	9:435\$693	132:872\$010
Bragança	51:879\$222	188\$000	52:067\$222	9:499\$417	42:567\$805
Brotas	70:485\$644	7:000\$000	77:485\$644	11:257\$648	64:727\$996
Caçapava	156:115\$680	1:965\$800	158:081\$480	5:219\$065	152:862\$415
Cachoeira	73:776\$283	23:823\$075	97:599\$358	21:665\$648	75:933\$710
Caconde	149:115\$820	72:140\$140	221:255\$960	69:329\$846	151:926\$114
Cajuru	33:369\$385	6:446\$116	39:815\$501	5:439\$415	34:376\$088
Campinas	90:447\$352	—	90:447\$352	23:654\$691	66:792\$661
Cananéa	7:932\$552	—	7:932\$552	6:841\$092	1:091\$460
Capão Bonito	2:616\$402	10:769\$094	13:385\$496	—	13:385\$496
Capital	720:341\$693	374:372\$413	1.094:714\$106	88:464\$073	1.006:250\$033
Capivary	43:415\$888	5:452\$883	48:868\$771	6:144\$325	42:724\$446
Casa Branca	41:861\$558	2:374\$700	44:236\$258	1:654\$100	42:582\$158
Cunha	18:651\$671	3:705\$986	22:357\$657	3:370\$127	18:987\$530
Descalvado	18:456\$295	24:980\$941	43:437\$236	1:243\$509	42:193\$736
Dous Corregos	54:766\$617	—	54:766\$617	1:259\$089	53:516\$528
Espirito Santo do Pinhal	10:120\$071	—	10:120\$071	—	10:120\$071
Faxina	73:786\$427	1\$839	73:788\$266	22:370\$899	51:417\$367
Franca	406:424\$992	85:122\$496	491:547\$488	26:270\$548	465:276\$940
Guaratinguá	35:789\$412	47:919\$576	83:708\$988	5:936\$455	77:772\$533
Igarapava	30:957\$787	4:474\$899	35:432\$686	—	35:432\$686
Iguape	12:940\$242	—	12:940\$242	2:502\$922	10:437\$320
Itapetininga	37:185\$757	23:073\$072	60:258\$829	4:139\$710	56:119\$119
Itapira	9:727\$248	18:640\$082	28:367\$330	285\$988	28:081\$342
Itapolis	94:531\$855	33:294\$130	127:825\$985	27:756\$060	100:069\$925
Itaporanga	14:217\$013	1:062\$260	15:279\$273	956\$000	14:323\$273
Itatiba	30:776\$446	5:093\$000	35:869\$446	1:688\$714	34:180\$732
Itu	93:982\$208	44:448\$300	138:430\$508	10:604\$633	127:826\$875
Ituverava	69:757\$671	2:500\$000	72:257\$671	4:969\$391	67:288\$280
Jaboticabal	134:075\$600	87:674\$689	221:750\$289	56:786\$280	164:964\$009
Jacarehy	51:452\$761	334\$332	51:787\$093	13:294\$078	38:493\$015
Jahu	104:910\$268	—	104:910\$268	30:192\$140	74:718\$128
Jambeiro	2:763\$656	—	2:763\$656	2:400\$000	363\$656
Jundiahy	152:369\$904	19:722\$156	172:092\$060	6:227\$15	165:864\$345
Limeira	26:772\$386	—	26:772\$386	2:616\$033	24:156\$353
Lorena	18:173\$084	3:315\$424	21:488\$508	1:325\$760	20:162\$748
Mocóca	272:978\$174	60:345\$866	333:324\$040	600\$000	332:724\$040
Mogy das Cruzes	20:411\$321	—	20:411\$321	10:475\$769	9:935\$552
Mogy Mtrikn	83:067\$868	33:277\$538	116:345\$406	14:831\$816	101:513\$590
Olympia	—	7:728\$000	7:728\$000	—	7:728\$000
Orlândia	154:420\$009	12:248\$103	166:668\$112	40:064\$158	126:603\$954
Palmeiras	63:677\$467	10:384\$577	74:062\$044	9:209\$512	64:852\$532
Parahybuna	17:547\$215	—	17:547\$215	438\$142	17:109\$073

(CONTINUA)

(CONTINUAÇÃO)

ESTAÇÕES	Saldos de 1920	Entradas em 1921	Somma	Saídas em 1921	Saldos para 1922
Patrocínio do Sapucahy . . .	47:177\$090	23:730\$800	70:907\$890	50\$658	70:857\$232
Pennapolis	1:213\$098	4:790\$750	6:003\$848	—	6:003\$848
Piedade	38:982\$760	989\$900	39:972\$660	30:834\$400	9:138\$260
Pindamonhangaba	80:594\$559	3:223\$039	83:817\$598	—	83:817\$598
Piracaia	68:770\$260	4:639\$607	73:409\$867	6:260\$670	67:149\$197
Piracicaba	251:891\$592	20:183\$200	272:074\$792	29:836\$872	242:237\$928
Piraju'	5:271\$300	120\$000	5:391\$300	1:178\$072	4:213\$228
Pirajuhy	884\$832	1:151\$200	2:036\$032	—	2:036\$032
Pirassununga	17:849\$713	—	17:849\$713	1:680\$825	16:168\$880
Pitangueiras	58:674\$045	1:559\$132	60:233\$177	4:440\$745	55:792\$432
Porto Feliz	70:612\$914	4:983\$000	75:595\$914	7:723\$960	67:871\$953
Queluz	59:766\$106	—	59:766\$106	20:924\$199	38:841\$904
Ribeirão Bonito	59:346\$444	—	59:346\$444	1:173\$851	58:172\$597
Ribeirão Preto	145:047\$589	—	145:047\$589	26:438\$688	118:608\$901
Rio Claro	31:755\$685	15:042\$000	46:797\$685	7:252\$466	39:545\$219
Rio Preto	19:276\$982	1:382\$500	20:659\$482	—	20:659\$482
Santa Branca	8:028\$907	—	8:028\$907	214\$825	7:814\$082
Santa Cruz do Rio Pardo . . .	48:845\$532	101:595\$233	150:440\$765	3:876\$120	146:564\$645
Santa Izabel	9:733\$998	1:000\$000	10:733\$998	754\$818	9:979\$180
Santa Rita do Passa Quatro . .	10:257\$495	—	10:257\$495	67\$000	10:190\$495
São Bento do Sapucahy	6:840\$507	3:383\$300	10:223\$807	—	10:223\$807
São Carlos	111:730\$797	12:050\$446	123:781\$243	8:070\$550	115:710\$693
São João da Boa Vista	158:290\$107	31:979\$288	190:269\$395	53:883\$654	136:385\$741
São José do Barreiro	43:504\$220	—	43:504\$220	43:239\$480	264\$740
São José do Rio Pardo	194:618\$928	119:201\$880	313:820\$808	12:634\$497	301:186\$311
São José dos Campos	46:679\$601	11:908\$225	58:587\$826	10:579\$511	48:008\$315
São Luiz	15:884\$912	902\$699	16:787\$611	122\$800	16:664\$811
São Manoel	236:298\$914	900\$000	237:198\$914	55:545\$977	181:652\$937
São Pedro	19:342\$339	2:870\$480	22:212\$819	2:422\$050	19:790\$769
São Roque	16:689\$134	—	16:689\$134	—	16:689\$134
São Sebastião	9:771\$604	—	9:771\$604	306\$208	9:465\$396
São Simão	209:764\$798	5:480\$500	215:245\$298	64:630\$168	150:615\$130
Santos	259:858\$550	10:451\$300	270:309\$850	44:819\$098	225:490\$752
Sarapuí	8:604\$784	1:928\$919	10:533\$703	6:494\$811	4:038\$892
Serra Negra	96:332\$465	7:633\$700	103:966\$165	2:231\$961	101:734\$204
Sertãozinho	26:971\$779	5:220\$000	32:191\$779	9:468\$134	22:723\$645
Silveiras	4:108\$203	—	4:108\$203	—	4:108\$203
Socorro	15:246\$089	—	15:246\$089	4:392\$423	10:853\$666
Sorocaba	89:805\$079	20:243\$040	110:048\$119	6:818\$291	103:229\$828
Taquaritinga	5:446\$232	21:395\$040	26:841\$272	1:121\$457	25:719\$815
Tatuhy	59:956\$137	1:634\$700	61:590\$837	8:603\$293	52:987\$544
Taubaté	50:097\$415	2:100\$000	52:197\$415	7:541\$288	44:656\$127
Tieté	94:798\$326	—	94:798\$326	25:849\$005	68:949\$321
Ubatuba	237\$908	—	237\$908	—	237\$908
Una	8:376\$476	—	8:376\$476	1:489\$900	6:886\$576
Villa Bella	4:033\$079	—	4:033\$079	—	4:033\$079
Xiririca	1:437\$222	740\$000	2:177\$222	33:333	2:143\$889
	7.748:574\$052	1.907:797\$885	9.656:371\$937	1.305:690\$646	8.350:681\$291

Movimento da conta "Bens de Ausentes" em 1921

ESTAÇÕES	Saldos de 1920	Entradas em 1921	SOMMA	Salidas em 1921	Saldos para 1922
Agudos	3:431\$250	—	3:431\$250	—	3:431\$250
Amparo	1:073\$000	8:579\$059	9:652\$059	—	9:652\$059
Araraquara	728\$234	—	728\$234	—	728\$234
Araras	3:012\$170	—	3:012\$170	—	3:012\$170
Areias	2:124\$042	—	2:124\$042	—	2:124\$042
Assis	1:103\$279	—	1:103\$279	—	1:103\$279
Atibaia	7:085\$017	1:416\$490	8:501\$507	—	8:501\$507
Avaré	11:008\$908	475\$584	11:484\$492	—	11:484\$492
Bananal	235\$810	270\$290	506\$100	—	506\$100
Bariry	240\$305	—	240\$305	—	240\$305
Barretos	19:602\$205	—	19:602\$205	—	19:602\$205
Batataas	23:869\$985	—	23:869\$985	—	23:869\$985
Bauru'	4:077\$967	—	4:077\$967	—	4:077\$967
Bebedouro	—	497\$750	497\$750	—	497\$750
Botucaú'	1:098\$820	—	1:098\$820	—	1:098\$820
Bragança	1:057\$265	—	1:057\$265	—	1:057\$265
Brotas	1:735\$850	—	1:735\$850	—	1:735\$850
Caçapava	1:424\$242	—	1:424\$242	—	1:424\$242
Caconde	919\$276	—	919\$276	—	919\$276
Cajuru'	419\$798	—	419\$798	—	419\$798
Capão Bonito	1:388\$510	—	1:388\$510	—	1:388\$510
Campinas	17:659\$070	—	17:659\$070	—	17:659\$070
Cananéa	16\$271	—	16\$271	—	16\$271
Capital	137:665\$386	—	137:665\$386	3:537\$490	134:127\$896
Capivary	8:646\$826	—	8:646\$826	—	8:646\$826
Casa Branca	3:528\$391	5\$840	3:534\$231	2:152\$499	1:381\$732
Cunha	818\$010	—	818\$010	—	818\$010
Descalvado	1:303\$244	10:844\$482	12:147\$726	—	12:147\$726
Dous Corregos	11:942\$590	—	11:942\$590	—	11:942\$590
Espirito Santo do Pinhal	2:747\$382	—	2:747\$382	—	2:747\$382
Faxina	2:205\$182	—	2:205\$182	—	2:205\$182
Franca	3:132\$292	—	3:132\$292	—	3:132\$292
Guaratinguetá	13:186\$455	739\$700	13:926\$155	704\$000	13:222\$155
Igarapava	6:314\$036	—	6:314\$036	—	6:314\$036
Iguape	11:568\$906	—	11:568\$906	—	11:568\$906
Itapetininga	6:239\$102	—	6:239\$102	—	6:239\$102
Itapira	6:101\$408	—	6:101\$408	513\$977	5:587\$431
Itapolis	16:958\$077	—	16:958\$077	—	16:958\$077
Itaporanga	274\$258	—	274\$258	—	274\$258
Itatiba	200\$410	—	200\$410	—	200\$410
Itu'	1:794\$980	—	1:794\$980	—	1:794\$980
Ituverava	6:694\$135	—	6:694\$135	—	6:694\$135
Jahoticalbal	1:115\$064	462\$900	1:577\$964	963\$464	614\$500
Jacarehy	3:278\$690	—	3:278\$690	—	3:278\$690
Jahu'	6:483\$613	—	6:483\$613	—	6:483\$613
Jundiáhy	8:974\$261	8:193\$159	11:167\$420	—	11:167\$420
Lorena	20\$400	—	20\$400	—	20\$400
Mocóca	148\$872	—	148\$872	—	148\$872
Mogy das Cruzes	229\$126	—	229\$126	—	229\$126
Mogy Mirim	7:309\$398	—	7:309\$398	734\$643	6:574\$755
Orlandia	8:425\$680	1:708\$777	10:134\$457	—	10:134\$457
Palmeiras	15:017\$973	—	15:017\$973	—	15:017\$973
Parahybuna	59\$120	—	59\$120	—	59\$120
Patrocinio do Sapucahy	4:317\$095	—	4:317\$095	—	4:317\$095
Pennapolis	1:886\$321	2:547\$709	4:434\$030	1:294\$384	3:139\$646
Piedade	238\$842	—	238\$842	—	238\$842
Pindamonhangaba	907\$864	—	907\$864	—	907\$864

(CONTINUA)

(CONTINUAÇÃO)

ESTAÇÕES	Saldos de 1920	Entradas em 1921	SOMMA	Sahidas em 1921	Saldos para 1922
Piracaiá	146\$100	—	146\$100	—	146\$100
Piracicaba	7:314\$898	—	7:314\$898	—	7:314\$898
Pirassununga	5:639\$342	—	5:639\$342	315\$100	5:324\$242
Pitangueiras	6:600\$300	12:328\$040	18:928\$340	1:019\$300	17:909\$040
Porto Feliz	464\$335	—	464\$335	—	464\$335
Queluz	2:243\$951	—	2:243\$951	—	2:243\$951
Ribeirão Bonito	778\$806	—	778\$806	—	778\$806
Ribeirão Preto	13:336\$585	—	13:336\$585	—	13:336\$585
Rio Claro	30:201\$980	—	30:201\$980	5:754\$951	24:447\$029
Rio Preto	849\$985	—	849\$985	—	849\$985
Santa Branca	—	92\$900	92\$900	—	92\$900
Santa Cruz do Rto Pardo	4:892\$376	—	4:892\$376	—	4:892\$376
Santa Izabel	50\$245	—	50\$245	—	50\$245
Santa Rita do Passa Quatro	7:978\$029	—	7:978\$029	—	7:978\$029
Santos	3:215\$135	17:060\$893	20:276\$028	17:060\$893	3:215\$135
São Bento do Sapucahy	1:351\$200	—	1:351\$200	—	1:351\$200
São Carlos	4:791\$252	—	4:791\$252	—	4:791\$252
São João da Boa Vista	12:218\$110	—	12:218\$110	—	12:218\$110
São José do Rio Pardo	3:281\$153	—	3:281\$153	604\$400	2:676\$753
São José dos Campos	14\$298	—	14\$298	—	14\$298
São Luiz	40\$021	—	40\$021	—	40\$021
São Manoel	2:212\$770	100\$000	2:312\$770	—	2:312\$770
São Pedro	176\$302	95\$600	271\$902	—	271\$902
São Roque	1:386\$526	—	1:386\$526	—	1:386\$526
São Sebastião	2:934\$811	—	2:934\$811	—	2:934\$811
São Simão	926\$490	—	926\$490	—	926\$490
Sarapuhy	123\$600	—	123\$600	123\$600	—
Sertãozinho	16:241\$450	—	16:241\$450	—	16:241\$450
Socorro	105\$000	—	105\$000	—	105\$000
Sorocaba	41:833\$221	—	41:833\$221	37:508\$930	4:324\$291
Taquaritinga	173\$000	—	173\$000	—	173\$000
Tatuhy	4:762\$147	221\$344	4:983\$491	—	4:983\$491
Taubaté	22\$300	—	22\$300	—	22\$300
Tieté	1:807\$738	—	1:807\$738	—	1:807\$738
Ubatuba	3:000\$000	—	3:000\$000	—	3:000\$000
Una	1:934\$200	—	1:934\$200	—	1:934\$200
Xiririca	35\$000	—	35\$000	—	35\$000
	585:127\$319	59:640\$517	645:767\$836	72:287\$631	573:480\$205

DIRECTORIA DE CONTABILIDADE, 3.ª SECÇÃO, 23 de Fevereiro de 1922.

S. Freitas.

Relação dos funcionarios da Secretaria da Fazenda e do
Thesouro do Estado em 31 de Dezembro de 1921

Cargos	NOMES	1. ^a Nomeação	Ultima promoção
Director Geral	Theophilo de Moraes Nobrega	20-11-891	31-12-917
Director da Receita	Bento Cerqueira Cesar	24-12-919	
Director da Despesa	Francisco E. P. Prado	4-12-891	5-7-920
Director da Contabilidade	Francisco D'Auria	22-2-907	7-1-920
Procurador da Fazenda	Dr. Luiz Arthur Varella	23-3-886	16-3-891
1. ^o Sub-Procurador	Dr. Eduardo Martins Fontes	23-5-891	9-1-920
2. ^o Sub-Procurador	Dr. Edmur de Souza Queiroz	4-2-909	1-4-911
Auxiliar da Procuradoria	Dr. Antonio Tibiriçá	15-4-921	
" " "	Dr. Raul Vicente de Azevedo	12-8-921	
Solicitador	Dr. Julio de Sampaio Doria	5-7-907	2-6-920
Chefe de Secção	Cel. Luiz Americano	12-5-896	
" " "	Miguel Magnaini	26-7-881	24-9-898
" " "	Arthur Viveiros da Costa	1-12-894	9-1-909
" " "	Francisco Martins Fontes	1-12-891	15-5-915
" " "	Juvenal Pereira Leite	16-2-896	1-2-917
" " "	Sebastião M. A. Freitas	10-10-901	1-2-917
" " "	Lindorf E. P. Vasconcellos	10-7-880	4-4-919
" " "	Pargentino de Freitas	27-4-905	7-1-920
" " "	José Isidro O. Cruz	30-3-891	5-7-926
" " "	Dr. Benedicto Motta	14-6-897	9-11-920
1. ^o Escriptuario	José de Mello Franco	14-1-893	9-4-915
" " "	José Martins da Silva	11-3-892	15-5-915
" " "	Antonio Soares	5-1-906	25-6-917
" " "	José C. Santos Mascarenhas	29-9-910	31-12-917
" " "	Cyro de Sousa Bueno	9-1-909	18-1-918
" " "	Dr. José Antonio Gonçalves	5-4-897	4-9-919
" " "	Simão de Toledo Piza	7-10-902	7-1-920
" " "	Dr. Tullio de Campos	18-1-898	2-6-920
" " "	José da Silveira Campos	14-2-902	5-7-920
" " "	Dr. Mario M. Moura	1-6-909	9-11-920
2. ^o Escriptuario	José Coimbra de Macedo	22-2-907	18-9-914
" " "	Carlos Levy Magano	10-9-907	26-3-915
" " "	Tito Martins	18-7-907	15-5-915
" " "	Antonio Brenn	7-11-907	1-2-917
" " "	Domingos S. Braga	12-7-909	1-2-917
" " "	Arthur A. Rebouças	7-11-910	1-2-917
" " "	Arthur H. Montmorency	24-5-907	25-6-917
" " "	Oderico Garcia Arantes	29-3-915	31-12-917
" " "	Dr. Cyro O. M. Mondrian	17-2-906	31-10-918
" " "	Alvaro da Silva Santos	7-11-907	7-1-920
" " "	Alfredo Xavier Ferreira	25-2-896	5-7-920
" " "	Alvaro Ribas	27-10-914	9-11-920
" " "	Lupercio Chagas	1-4-911	4-9-919
" " "	Ricardo Azamor	2-12-891	22-2-896
3. ^o Escriptuario	Dario Barroso	2-5-910	1-4-911
" " "	Francisco Basilio da Cunha	4-3-910	20-7-911
" " "	Dr. Mauro P. C. Vergueiro	1-4-910	3-4-912
" " "	Valentim dos Santos	26-3-915	
" " "	Dr. Francisco P. Borges	1-5-915	
" " "	Cesario M. Motta	14-5-915	
" " "	Luiz Alves Machado	21-9-914	25-9-915
" " "	Ethydes Luz	30-12-914	1-2-917
" " "	Apparicio F. Marques	16-12-916	1-2-917
" " "	Sylvio Lopes dos Anjos	27-12-916	1-2-917
" " "	Alvaro Cesar A. Castro	1-8-917	
" " "	Francisco Magalhães	22-8-918	
" " "	Dr. Dario Cappellano	26-12-918	

(CONTINUA)

(CONTINUAÇÃO)

Cargos	NOMES	1.ª Nomeação	Última promoção
3.º Escripturario	Adalberto Pereira da Fonseca	13- 3-918	
" "	Henrique Alberto Orciuoli	29-10-919	
" "	Reneu Amaral	9- 1-920	
" "	Dr. Paulo José da Costa	5- 8-920	
" "	Orlando de Oliveira	18-10-920	
" "	José Lisboa Dias	3- 6-921	
" "	José Carlos de Ataliba Nogueira	18-11-921	
" "	José Marcos dos Santos	28- 1-921	
" "	Mario Fontes	28- 1-921	
Thesoureiro	Pedro Augusto Calazans	7- 4-911	
Ajudante do Thesoureiro	Julio da Cruz Azevedo	9- 1-909	24- 4-914
1.º Pagador	Sylvino E. de Souza Aranha	1- 2-909	5-10-910
2.º "	Luiz Venancio da Rosa	24-12-915	
3.º "	Alfredo Arantes Marques	9- 1-909	24-12-919
Ajudante do 1.º Pagador	Paulo Pereira Barreto	24-12-919	
" " " "	Luiz de A. Vasconcellos	24-12-915	
" " " "	José Luiz Flaquer Junior	15- 1-920	
Fiel do 2.º Pagador	Messias de Oliveira Borges	24-12-915	
" " " "	João de Paula Souza	9-12-920	
Archivista	José Collecto	23- 4-906	9- 1-919
Ajudante de archivista	Antonio A. Ubatubano	9- 1-919	
Almoxarife	Avelino Carneiro	14- 6-918	
Porteiro Zelador	Laurindo de Arruda Mello	22- 7-920	
Mensageiro	José de Oliveira Chaves	1- 3-922	1- 2-917
"	João Neves Camargo	2- 5-907	1- 2-917
"	André C. M. dos Reis	1-10-909	1- 2-917
"	Carlos Chaves	21-12-920	

DIRECTORIA DE CONTABILIDADE, 2.ª SECÇÃO, 28 de Junho de 1922.

1921

Relação dos Collectores e Escrivas das Collectorias do Estado

Collectorias	Cargos	NOMES	Nomeações	Fianças	Especie
Agudos . . .	Col.	Fernando Antonio de Barros	9-10-1899	3:000\$000	Dinheiro
Agudos . . .	Esc.	Lindolpho Pellegrini	28- 3-1913	1:500\$000	"
Albuq. Lins.	Col.	Jayme Toledo Pisa e Almeida	24- 6-1921	3:000\$000	Ap. Est.
Albuq. Lins.	Esc.	Antonio Pereira de Mattos	26- 8-1920	1:500\$000	Dinheiro
Altinopolis.	Col.	Antonio Baptista de Figueiredo	14- 8-1919	3:000\$000	"
Altinopolis.	Esc.	Josias Pereira da Silva	14- 8-1919	1:500\$000	"
Amparo . . .	Col.	Raul Pires	20- 3-1919	12:000\$000	"
Amparo . . .	Esc.	Mario Prado Pestana	6- 6-1918	4:000\$000	"
Angatuba . .	Col.	Antonio Arantes de Sousa	6- 3-1919	3:000\$000	"
Angatuba . .	Esc.	Francisco Fernandes Ruivo	17-10-1913	1:500\$000	"
Anhemby . . .	Col.	Silvino H. Roxo	27- 5-1920	3:000\$000	"
Anhemby . . .	Esc.	Francisco Lambert (interino)	12-11-1921		"
Apiahy	Col.	Joaquim Elisario de Campos	28- 3-1921	2:000\$000	"
Apiahy	Esc.	Lourenço M. Dias Baptista (interino)			"
Araçariçuama.	Col.	Adelino Massuci	18- 3-1920	3:000\$000	"
Araçariçuama.	Esc.	Leopoldo Silva (interino)	21- 5-1919		"
Araraquara .	Col.	Isaac Mesquita	30- 5-1913	12:000\$000	"
Araraquara .	Esc.	Astolpho Anuda	9-12-1920	4:000\$000	"
Araras	Col.	Arthur Santos	5- 1-1906	3:000\$000	Apolices
Araras	Esc.	Luiz Machado Netto	13- 6-1906	1:500\$000	"
Aréas	Col.	Pedro Ferreira Penna	11- 5-1899	6:000\$000	"
Aréas	Esc.	Antonio Fortunato Rodrigues	26- 7-1900	3:000\$000	"
Ariranha . . .	Col.	José Maria dos Santos	27- 3-1919	3:000\$000	Dinheiro
Ariranha . . .	Esc.	Alvaro de Siqueira	5- 6-1919	1:500\$000	"
Assis	Col.	Joaquim Moreira Sandoval	7- 4-1922	3:000\$000	"
Assis	Esc.	Manoel Rodrigues Tucunduva	18- 4-1918	1:500\$000	"
Atibaia	Col.	Daniel Peçanha de Moraes	5- 2-1915	3:000\$000	"
Atibaia	Esc.	Olegario do Amaral	24- 5-1918	1:500\$000	"
Avaíy	Col.	J. Gonçalves Munis Barreto	22- 5-1919	3:000\$000	"
Avaíy	Esc.	Salathiel Anysio de Toledo	27-11-1919	1:500\$000	"
Avaré	Col.	Henrique Pavão	13- 3-1912	6:000\$000	"
Avaré	Esc.	J. Francisco Mariuzzo	14- 2-1918	3:000\$000	"
Bananl	Col.	J. de Freitas Gouveia (interino)	14- 6-1922	1:500\$000	
Bananl	Esc.	Vasco da Gama (interino)	14- 6-1922		
Bariry	Col.	Miguel Regina	27- 2-1912	3:000\$000	"
Bariry	Esc.	Candido Martins	1- 2-1910	1:500\$000	"
Barretos . . .	Col.	Dario Vieira Machado	9- 8-1917	12:000\$000	"
Barretos . . .	Esc.	Oscario Rocha	10- 4-1919	4:000\$000	"
Batataes . . .	Col.	Manuel Gustavo A. Junqueira	19-11-1915	12:000\$000	"
Batataes . . .	Esc.	Jayme Leitão	19-11-1915	4:000\$000	Aeq. Mog.
Bauru'	Col.	Octaviano Pinto Ribeiro	4- 2-1921	6:000\$000	Ap. Fed.
Bauru'	Esc.	José Ribeiro Massei	12- 8-1921	4:000\$000	Ap. Est.
Bebedouro . .	Col.	Dr. Manoel Martins Diogo Junior	28- 1-1921	6:000\$000	Dinheiro
Bebedouro . .	Esc.	Synval Cordeiro	21-10-1921	3:000\$000	"
Bica de Pedra	Col.	Luiz Genzaga da Silva Gordo	16-10-1919	3:000\$000	"
Bica de Pedra	Esc.	Elias Galvão Sampaio	10- 5-1918	1:500\$000	"
B. Esperança	Col.	Theodulo Dias	1- 4-1921	3:000\$000	Ap. Est.
B. Esperança	Esc.	Pedro Felardi	23-10-1919	1:500\$000	Dinheiro
Botucatu' . .	Col.	Francisco Mattos Dias Baptista	12- 8-1921	20:000\$000	Ap. Est.
Botucatu' . .	Esc.	Adolpho Cesar	31- 5-1905	3:000\$000	Dinheiro
Bragança . . .	Col.	João Baptista Soares	19-12-1918	12:000\$000	"
Bragança . . .	Esc.	Julio Nobrega	30- 8-1913	3:000\$000	"
Barra Bonita	Col.	Claudio Lopes Alvares	31- 8-1916	3:000\$000	"
Barra Bonita	Esc.	Antonio de Almeida Pompêo	21- 6-1918	1:500\$000	"
Brodowsky . .	Col.	Benedicto Arantes	28-10-1920	3:000\$000	"
Brodowsky . .	Esc.	Alvaro Ferreira de Moraes	19- 5-1922	1:500\$000	"

(CONTINUA)

(CONTINUAÇÃO)

Colectorias	Cargos	NOMES	Nomeações	Fianças	Especie
Brotas . . .	Col.	J. Benjamin Teixeira de Almeida . . .	16- 9-1920	6:000\$000	Acc. Mog.
Brotas . . .	Esc.	Agemor de Almeida	19- 7-1913	1:500\$000	Dinheiro
Buquira . . .	Col.	Felismino Gomes dos Santos	23- 9-1920	3:000\$000	Dinheiro
Buquira . . .	Esc.				
Cabreuva . . .	Col.	José Iris de Godoy	3- 3-1916	3:000\$000	"
Cabreuva . . .	Esc.	Antonio Rodrigues da Silveira	26- 9-1918	1:500\$000	"
Caçapava . . .	Col.	José Ludgero de Siqueira	27- 7-1910	6:000\$000	"
Caçapava . . .	Esc.	Fausto Telles Alves (interino)	10- 1-1922		
Cachoeira . . .	Col.	Casemiro dos Santos Pinto	22-11-1905	6:000\$000	"
Cachoeira . . .	Esc.	Aristides Ferreira Guimarães	22-11-1905	3:000\$000	Apoilices
Caconde . . .	Col.	Paschoal Mazzilli Netto	20- 3-1919	3:000\$030	Dinheiro
Caconde . . .	Esc.	Calimario Bittencourt	25-11-1912	1:500\$000	"
Cajuru'	Col.	Candido Ribeiro Barbosa	18- 9-1914	6:000\$000	"
Cajuru'	Esc.	Antonio Rodrigues Martins	3-11-1897	1:500\$000	"
Campo Largo . .	Col.	Leopoldo Antunes Paes	30- 1-1918	2:000\$000	"
Campo Largo . .	Esc.	Benedicto do Amaral Vieira	8- 4-1921	1:500\$000	"
Campos Novos .	Col.	Bonevenuto da Costa e Silva	11-10-1919	6:000\$000	Ap. Fed.
Campos Novos .	Esc.	João José de Sant'Anna Mello	25- 3-1920	3:000\$000	Dinheiro
Cananéa	Col.	Ernesto Carlos Mendes	7- 4-1916	2:000\$000	"
Cananéa	Esc.	Appolinario de Araujo	7- 4-1916	1:000\$000	"
Capão Bonito . .	Col.	Joaquim Mendes da Silva	20- 4-1910	2:000\$000	"
Capão Bonito . .	Esc.	José Peiretti	1- 6-1910	1:000\$000	"
Capivary	Col.	José Antonio de Mello	29- 8-1920	12:000\$000	"
Capivary	Esc.	Alfredo Mantins de Moraes	5- 8-1920	1:500\$000	"
Casa Branca . .	Col.	Sebastião de Lima Horta	26- 3-1920	12:000\$000	Ap. Est.
Casa Branca . .	Esc.	José Joaquim da Costa	21-11-1895	3:000\$000	Dinheiro
Catanduva . . .	Col.	Ernesto Ramalho	10- 5-1918	3:000\$000	"
Catanduva . . .	Esc.	Pedro de Sousa Brito	10- 5-1918	1:500\$000	Apoilices
Cerqueira Cesar .	Col.	Francisco Orcese	22- 4-1922	3:000\$000	Ap. Est.
Cerqueira Cesar .	Esc.	Benedicto Gomes Coimbra (interino)	9- 5-1922		
Conc. Itanhaen .	Col.	João Baptista Leal	16-11-1916	3:000\$000	Dinheiro
Conc. Itanhaen .	Esc.	Antonio Mendes da Silva Junior	16-11-1916	1:500\$000	"
Conchas	Col.	Miguel Salim Hellon	29- 3-1917	3:000\$000	"
Conchas	Esc.	Benedicto Gomide	24- 5-1917	1:500\$000	"
Cotia	Col.	João Barreto	19-11-1915	3:000\$000	"
Cotia	Esc.	Joaquim de Moraes Victor	7 12-1916	1:500\$000	"
Cravinhos . . .	Col.	Helvidio Fagundes Machado	2-10-1907	3:000\$000	"
Cravinhos . . .	Esc.	Euclydes Pinto Soares	25-11-1920	1:500\$000	"
Cruzeiro	Col.	Armando de Castro	3- 7-1919	3:000\$000	"
Cruzeiro	Esc.	José Sebastião da Cruz	6- 1-1922	1:500\$000	"
Cunha	Col.	Arnaldo Pinto dos Santos	3- 3-1911	2:000\$000	Apilices
Cunha	Esc.	Alfredo Rodrigues da Silva	13- 6-1906	1:000\$000	Dinheiro
Descalvado . . .	Col.	Augusto Machado de Campos	11- 2-1922	6:000\$000	"
Descalvado . . .	Esc.	Isaac Moraes de Camargo	27-12-1911	1:500\$000	"
Dous Corregos .	Col.	Sebastião de Moraes Sampaio	22- 7-1921	6:000\$000	Ap. Est.
Dous Corregos .	Esc.	Saul Clair Soares Leitão	8- 7-1921	3:000\$000	Dinheiro
Dourados	Col.	Alonso Leite de Almeida	29- 9-1913	3:000\$000	"
Dourados	Esc.	Aristodemo Galantini	3- 3-1922	1:500\$000	"
Esp. S. do Pinhal	Col.	Antonio Thomaz Pacheco Lessa	23- 7-1915	6:000\$000	Ap. Est.
Esp. S. do Pinhal	Esc.	Theophilo Villela de Castro	15- 4-1907	1:500\$000	Dinheiro
Fartura	Col.	Manoel Custodio Ribeiro	4- 6-1904	3:000\$000	"
Fartura	Esc.	Ovidio Gurgel do Amaral	13- 9-1912	1:500\$000	"
Faxina	Col.	João Carlos Strasbug	9-12-1921	9:000\$000	Acc. Mog.
Faxina	Esc.	Eurico Monteiro	26- 7-1912	1:500\$000	Dinheiro
França	Col.	José Feñeira Leite da Silva	7-11-1901	6:000\$000	"
França	Esc.	Luiz de Lima	19-10-1901	3:000\$000	"
Guararema . . .	Col.	Alexandrina Alves de Moraes	22- 2-1917	3:000\$000	"
Guararema . . .	Esc.	Benedicto Fonseca	14-10-1920	1:500\$000	"
Guaratinguetá .	Col.	José de Oliveira Alves	17- 6-1920	20:000\$000	"
Guaratinguetá .	Esc.	Alpio Galvão França	17- 6-1920	6:666\$666	"

(CONTINUA)

(CONTINUAÇÃO)

Colectorias	Cargos	NOMES	Nomeações	Fianças	Especie
Guarchy	Col.	Alfredo Costa Vianna	8 -1-1908	3:000\$000	Apolices
Guarchy	Ese.	Juvenal Chrischuer David Murel	8 -1-1908	1:500\$000	Dinheiro
Guariba	Col.	Raphael Faso	22- 3-1913	3:000\$000	"
Guariba	Ese.	Francisco de Barros Carvalhaes	24- 6-1921	1:500\$000	"
Guarulhos	Col.	Juvenal Ramos Barbosa	2- 5-1918	3:000\$000	"
Guarulhos	Ese.	João Mauricio de Oliveira	2- 5-1918	1:500\$000	"
Ibitinga	Col.	João Geretto	7- 1-1921	6:000\$000	"
Ibitinga	Ese.	Paulino Gonçalves Braga	9- 1-1914	3:000\$000	Apolices
Igarapava	Col.	Azarias Arantes	26-10-1905	3:000\$000	"
Igarapava	Ese.	Aristides Waldomiro Nery	-7- 1-1918	1:500\$000	Dinheiro
Iguape	Col.	Francisco Rocha	8-11-1905	3:000\$000	Apolices
Iguape	Ese.	Claudino da Rocha Camargo	8- 3-1917	1:500\$000	Dinheiro
Indaiatuba	Col.	Benedicto Firmiano A. Prado	5-11-1916	3:000\$000	"
Indaiatuba	Ese.	Humberto Lyra	24- 5-1917	1:500\$000	"
Ipaussú	Col.	Sylvestre Bernardino de Andrade	18- 9-1919	3:000\$000	"
Ipaussú	Ese.	João de Oliveira	14- 1-1921	1:500\$000	"
Iporanga	Col.	Antonio Julio de Oliveira Franco	27- 9-1917	3:000\$000	"
Iporanga	Ese.	Anthero da Silva Pereira	27- 9-1917	1:500\$000	"
Itaberá	Col.	Francisco Pinto da Fonseca	15- 3-1917	3:000\$000	"
Itaberá	Ese.	Alfredo do Amaral Mello	28 -1-1916	1:500\$000	"
Italy	Col.	Angelo Diogo de Araujo (interino)	2-1907	1:500\$000	Apolices
Italy	Ese.	Eugenio Velloso de Mello (interino)	21- 1-1922		
Itajubý	Col.	Alfeu Carvalho Senne	16-10-1919	3:000\$000	Dinheiro
Itajubý	Ese.	Alfredo Pires de Freitas	28-10-1920	1:500\$000	"
Itapecerica	Col.	Ignacio Pereira dos Santos	27-12-1911	3:000\$000	"
Itapecerica	Ese.	Silvino Pedroso de Castro	27-12-1911	1:500\$000	"
Itapetininga	Col.	Agenor Vieira de Moraes	23- 1-1918	12:000\$000	"
Itapetininga	Ese.	Quirino Pereira de Moraes	30- 3-1918	3:000\$000	Apolices
Itapira	Col.	José Alípio Trigo	26- 1-1911	6:000\$000	"
Itapira	Ese.	Durval Vieira de Souza	20- 8-1915	3:000\$000	"
Itapolis	Col.	Antonio Rodrigues e Silva	27- 7-1908	3:000\$000	"
Itapolis	Ese.	Francisco de Salles Machado	2-12-1908	1:500\$000	"
Itaporanga	Col.	João Baptista Mendes	15- 5-1910	2:000\$000	"
Itaporanga	Ese.	Fabião Villela	11- 2-1916	1:000\$000	"
Itararé	Col.	João Lobo Sobrinho	17- 9-1915	3:000\$000	"
Itararé	Ese.	Candido Ferreira de Mello	4- 6-1920	1:500\$000	"
Itatiba	Col.	Florencio Carlos de Araujo	27- 1-1905	3:000\$000	"
Itatiba	Ese.	Joaquim Busno de Campos	3- 6-1911	1:500\$000	"
Itu	Col.	Joaquim M. Pacheco da Fonseca	22- 6-1910	12:000\$000	"
Itu	Ese.	José Manoel de Abreu	19-12-1902	3:000\$000	"
Ituverava	Col.	Hilario Alves Freitas	4-12-1919	6:000\$000	Dinheiro
Ituverava	Ese.	Odilon Ferreira de Andrade	4- 3-1921	3:000\$000	"
Jaboticabal	Col.	Cyrilo Candido Machado	27-12-1916	12:000\$000	"
Jaboticabal	Ese.	Benedicto da Silva Braga	31- 1-1918	4:000\$000	"
Jacarehy	Col.	Olympio Ulysses de Siqueira	15- 3-1911	3:000\$000	"
Jacarehy	Ese.	Delphino Ferreira da Silva	10- 2-1914	1:500\$000	"
Jahu	Col.	Esmantino Silveira de Almeida	5- 1-1918	12:000\$000	"
Jahu	Ese.	José Borges	13- 3-1907	4:000\$000	Apolices
Jambeiro	Col.	Joaquim Celso da Silva Ramos	26- 7-1911	3:000\$000	Dinheiro
Jambeiro	Ese.	Julio de Paula Moraes	13- 6-1913	1:500\$000	"
Jardinópolis	Col.	Aristoteles Sampaio	16- 4-1915	6:000\$000	"
Jardinópolis	Est.	Miguel Pagnano	8- 7-1921	3:000\$000	"
Jardinópolis	Col.	Godofredo Frederigue	3- 1-1912	3:000\$000	"
Jardinópolis	Ese.	João Pereira	7-12-1916	1:500\$000	"
Jundiáhy	Col.	Alberto da Costa Pereira	20- 7-1916	6:000\$000	"
Jundiáhy	Ese.	George Le Susse	14- 4-1916	3:000\$000	"
Juquery	Col.	Nicoláu Antonio Brilho	28- 3-1913	3:000\$000	"
Juquery	Ese.	Antonio Cardoso Cesar	27- 3-1919	1:500\$000	"
Lagoinha	Col.	João Pereira de Godoy França	16- 1-1920	3:000\$000	"
Lagoinha	Ese.	José Maria Landin	8- 1-1920	1:500\$000	"

(CONTINUA)

(CONTINUAÇÃO)

Collectorias	Cargos	NOMES	Nomnações	Fianças	Especie
Laranjal	Col.	Custodio Alves de Campos Lima	3- 2-1922	3:000\$000	Dinheiro
Laranjal	Esc.	Gustavo Mattim da Silveira	25- 7-1918	1:500\$000	"
Leme	Col.	João Alvares de Moraes	17- 9-1915	3:000\$000	"
Leme	Esc.	Alvaro de Oliveira Abbade	29- 1-1920	1:500\$000	"
Lençóes	Col.	João Olegario de Almeida	3- 7-1895	3:000\$000	"
Lençóes	Esc.	Antonio Caetano de Godoy	3- 6-1911	1:500\$000	"
Limeira	Col.	Antonio Joaquim de Almeida	2-10-1914	6:000\$000	Dinheiro
Limeira	Esc.	Antonio Pereira Barbosa	5- 7-1912	3:000\$000	"
Lorena	Col.	Faustino Augusto Cesar	23-10-1914	6:000\$000	Apol. Fed.
Lorena	Esc.	Carlos Ferreira Barbosa	23-10-1914	3:000\$000	Dinheiro
Mattão	Col.	Olegario de Arruda Mendes	24- 7-1914	12:000\$000	"
Mattão	Esc.	Arthur Ribeiro	27- 9-1910	1:500\$000	"
Mineiros	Col.	Felippe Lacórté	9-12-1920	3:000\$000	Apol. Est.
Mineiros	Esc.	Heitor Stepp	22- 7-1921	1:500\$000	Apol. Est.
Mocóca	Col.	Godofredo Calixto Constantino	5- 7-1918	6:000\$000	Dinheiro
Mocóca	Esc.	Manoel Benedicto dos Santos	5- 7-1918	3:000\$000	"
Mogy das Cruzes.	Col.	Caldino Pinheiro Franco	24- 9-1908	3:000\$000	"
Mogy das Cruzes.	Esc.	Joaquim de Mello Freire Junior	3- 6-1921	1:500\$000	"
Mogy Guassu' . .	Col.	Sebastião Milano	7- 12-1916	3:000\$000	"
Mogy Guassu' . .	Esc.	Antonio Fonseca de Oliveira	4- 3-1920	1:500\$000	Acc. Mog.
Mogy Mirim . . .	Col.	Manoel Fernandes Sampaio	8-11-1917	6:000\$000	Dinheiro
Mogy Mirim . . .	Esc.	Sebastião de Brito	8-11-1917	3:000\$000	"
Monte Alegre . .	Col.	Eugenio Bonini	10- 7-1914	3:000\$000	"
Monte Alegre . .	Esc.	José Teixeira de Carvalho	4-11-1920	1:500\$000	"
Monte (Alto) . .	Col.	Anaís Rodolpho de Carvalho	17- 7-1919	12:000\$000	"
Monte (Alto) . .	Esc.	José de Campos Gatti	14- 1-1921	4:000\$000	"
Monte Azul . . .	Col.	José Pedro Netto	18- 9-1919	3:000\$000	"
Monte Azul . . .	Esc.	Francisco Aringuella Peres	17- 6-1920	1:500\$000	"
Monte Mór . . .	Col.	Ignacio Basilio de Almeida	18- 5-1912	3:000\$000	"
Monte Mór . . .	Esc.	João Fereira Alves	7- 6-1912	1:500\$000	"
Natividade . . .	Col.	Benedicto Andreucci	31- 3-1916	3:000\$000	"
Natividade . . .	Esc.	Manoel Gonçalves de Sant'Anna	21-11-1918	1:500\$000	"
Nasareth	Col.	Joaquim Avelino Pinheiro	14- 4-1920	3:000\$000	"
Nasareth	Esc.	Luiz Dulbere Tognini	4- 1-1911	1:500\$000	"
Novo Horizonte .	Col.	João Carvalho Leme	27-12-1917	3:000\$000	"
Novo Horizonte .	Esc.	Juvnal Gaspar Vianna	27-12-1917	1:500\$000	"
Orlandia	Col.	José Margarino Andrade	31- 3-1920	12:000\$000	"
Orlandia	Esc.	João Baptista Pannochia	29- 4-1920	4:000\$000	"
Ourinhos	Col.	Ubirajara French	19- 5-1922	3:000\$000	"
Ourinhos	Esc.	Francisco Dias Negrão	19- 5-1922	1:500\$000	"
Palmeiras	Col.	Gabriel Rodrigues C. Camargo	21- 9-1904	3:000\$000	"
Palmeiras	Esc.	Francisco Appolinario das Neves	6- 4-1910	1:500\$000	"
Palmital	Col.	José Machado	1- 6-1920	3:000\$000	"
Palmital	Esc.	Antonio Valentim Borges	10- 6-1920	1:500\$000	"
Parahybuna . . .	Col.	José de Oliveira Sant'Anna	5- 8-1920	3:000\$000	"
Parahybuna . . .	Esc.	Manoel Athanasio da Fonseca	29- 8-1896	1:000\$000	"
Panahyba	Col.	Antonio Correa do Amaral	13-10-1916	3:000\$000	"
Panahyba	Esc.	Joaquim Manoel da Conceição	24-10-1913	1:500\$000	"
Patr. do Sapucahy	Col.	Francisco Custodio Falleiros	23- 9-1902	3:000\$000	"
Patr. do Sapucahy	Esc.	Francisco Ponciano de Figueiredo	29-11-1912	1:500\$000	"
Pederneiras . . .	Col.	João Vilhena	15- 6-1912	3:000\$000	"
Pederneiras . . .	Esc.	Walderino Vasconcelos Dantes	23- 9-1921	1:500\$000	"
Pedreiras	Col.	Albano Pires de Camargo	12 5-1920	3:000\$000	"
Pedreiras	Esc.	José Paiva	29-10-1920	1:500\$000	"
Pennapolis . . .	Col.	Elvino Silva	28- 5-1919	12:000\$000	"
Pennapolis . . .	Esc.	José Fernandes Figueiredo	2- 6-1922	4:000\$000	Apol. Est.
Pereiras	Col.	Carlos Muceine	28- 4-1916	3:000\$000	"
Pereiras	Esc.	Antonio de Moraes	23- 4-1916	1:500\$000	"
Piedade	Col.	Horacio de Souza Lopes	22-11-1911	2:000\$000	"
Piedade	Esc.	Francisco Vieira Pinto	3- 1-1912	1:000\$000	"

(CONTINUA)

(CONTINUAÇÃO)

Coletorias	Cargos	NOMES	Nomeações	Fianças	Especie
Pilar	Col.	Antonio Barbosa da Cunha	30- 4-1915	3:000\$000	Apol. Est.
Pilar	Esc.	Octavio de Almeida	23-11-1920	1:500\$000	"
Pindamonhangaba	Col.	João Baptista Moreira	2- 6-1916	6:000\$000	"
Pindamonhangaba	Esc.	Plínio Marcondes Cabral	7-12-1916	3:000\$000	"
Pinheiros	Col.	João Nepomuceno Novaes	11-12-1918	3:000\$000	"
Pinheiros	Esc.	Socrates Honorio D'Avila	20- 7-1904	3:000\$000	"
Piracaia	Col.	Benjamin Gonçalves de Assis	11- 3-1898	2:000\$000	Apolices
Piracaia	Esc.	Argemiro Barreto	5- 6-1918	1:000\$000	Dinheiro
Piracicaba	Col.	Octavio do Amaral Gurgel	26- 9-1918	20:000\$000	Apol. Est.
Piracicaba	Esc.	Francisco Kammebley	25-9-1919	6:666\$666	Dinheiro
Piraju	Col.	Mario Lecnel	26- 1-1920	6:000\$000	"
Piraju	Esc.	Francisco de Oliveira Lima	26- 1-1920	3:000\$000	Apol. Est.
Pirajuhy	Col.	Gabriel Garcia Figueiredo	30- 4-1915	3:000\$000	"
Pirajuhy	Esc.	D'Artagnan de Andrade	21- 8-1915	1:500\$000	"
Pirassununga	Col.	Pedro Franco de Silveira	7-10-1921	12:000\$000	"
Pirassununga	Esc.	Francisco Franco de Sousa	27- 8-1915	3:000\$000	"
Piratininga	Col.	Antonio Dias Soares	26- 4-1922	3:000\$000	Dinheiro
Piratininga	Esc.	Sebastião Martins	4- 3-1921	1:500\$000	"
Pitangueiras	Col.	Joaquim Jacques Cardeal	14- 9-1906	3:000\$000	Apolices
Pitangueiras	Esc.	José da Silva Major	23-12-1921	1:500\$000	Dinheiro
Platina	Col.	Lyndolpho Americo de Figueiredo	20- 7-1916	3:000\$000	"
Platina	Esc.	Edmundo de Almeida	14-10-1920	1:500\$000	"
Porto Ferreira	Col.	Ignacio de Almeida	31- 3-1917	3:000\$000	"
Porto Ferreira	Esc.	José Gentil Brasileiro (interino)	13- 9-1921	"	"
Porto Feliz	Col.	Isaltino Gonçalves Rosa	21- 1-1921	6:000\$000	"
Porto Feliz	Esc.	Abel Faria Sodré	21- 1-1921	3:000\$000	"
Queluz	Col.	Lycurgo Lopes de Carvalho	28- 1-1921	3:000\$000	Apol. Est.
Queluz	Esc.	Adolpho Americo Pereira	6- 6-1918	1:500\$000	Apol. Fed.
Redenção	Col.	João Lopes Guimarães	29- 1-1920	3:000\$000	"
Redenção	Esc.	José Ennochi da Silva	26- 3-1920	1:500\$000	Dinheiro
Ribeira	Col.	Pampilio Manoel Sant'Anna	12- 4-1917	3:000\$000	"
Ribeira	Esc.	Antonio Nunes	8- 7-1920	1:500\$000	"
Ribeirão Branco	Col.	Arthur Barbosa Caldas	19- 8-1920	6:000\$000	"
Ribeirão Branco	Esc.	Manoel da Costa Barreto Junior	19- 8-1920	3:000\$000	"
Ribeirão Branco	Col.	Supprimido — Dec. 3195	20- 4-1920	3:000\$000	"
Ribeirão Branco	Esc.	Supprimido — Dec. 3195 de	20- 4-1920	"	"
Ribeirão Preto	Col.	Dr. Arthur Maciel	20- 6-1918	20:000\$000	"
Ribeirão Preto	Esc.	Eudoro de Sá Barreto	24- 3-1922	6:666\$666	Ap. e Do.
Rio Branco	Col.	Raul de Oliveira Mello	1-11-1921	12:000\$000	Apol. Est.
Rio Branco	Esc.	Jorge Gonçalves Ribeiro	13-11-1919	1:500\$000	Dinheiro
Rio Claro	Col.	Ignacio Mesquita Corrêa	11-11-1921	12:000\$000	Apol. Est.
Rio Claro	Esc.	José Baptista de Almeida	30-11-1897	4:000\$000	Dinheiro
Rio das Pedras	Col.	Francisco Franco Barbosa	8- 7-1920	3:000\$000	"
Rio das Pedras	Esc.	Danuto Hypolito	22- 7-1920	1:500\$000	"
Rio Preto	Col.	Lyndolpho Guimarães Corrêa	26- 8-1921	20:000\$000	"
Rio Preto	Esc.	Lafayete Spinola	1- 5-1909	1:500\$000	"
Sallesopolis	Col.	Eliciano Pinto de Moraes	10- 5-1917	3:000\$000	"
Sallesopolis	Esc.	Roque Tonaga	20- 2-1920	1:500\$000	"
Salto	Col.	Gastão Bicudo	18- 9-1919	3:000\$000	"
Salto	Esc.	João de Moura Campos	6- 9-1911	1:500\$000	"
Salto Grande	Col.	João Luiz da Costa	14- 4-1916	3:000\$000	"
Salto Grande	Esc.	Sebastião Lino Mariano	15- 5-1919	1:500\$000	"
Santa Adélia	Col.	Joaquim Garcia da Veiga	29- 3-1917	3:000\$000	"
Santa Adélia	Esc.	Enéas Ribeiro do Val	13- 9-1917	1:500\$000	"
Santa Barbara	Col.	José da Rocha Leite	5- 9-1918	3:000\$000	"
Santa Barbara	Esc.	João Carlos Tortelli	10- 7-1919	1:500\$000	"
Santa Barbara do Rio Pardo	Col.	Avelino Alvarenga	10- 3-1922	3:000\$000	"
Santa Barbara do Rio Pardo	Esc.	José Paulino Negrão Junior	10- 6-1920	1:500\$000	"

(CONTINUA)

(CONTINUAÇÃO)

Collectorias	Cargos	NOMES	Nomeações	Fianças	Especie
Santa Branca . .	Col.	Benedicto Machado Gomes	11-12-1914	2:000\$000	Dinheiro
Santa Branca . .	Esc.	Benedicto Samuel de Oliveira	26- 3-1920	1:000\$000	"
Santa Cruz do Rio Pardo	Col.	Avelino Alcantara de Oliveira	21-11-1918	12:000\$000	"
Santa Cruz do Rio Pardo	Esc.	Arlindo Omellas de Figueiredo	25- 3-1920	4:000\$000	"
Santa Isabel . . .	Col.	Benedicto Ramos Arantes	8- 1-1908	2:000\$000	"
Santa Isabel . . .	Esc.	José Barbosa de Oliveira	20- 8-1915	1:000\$000	"
Santa Rita do Passa Quatro	Col.	Sebastião Pontes	6- 1-1922	6:000\$000	"
Santa Rita do Passa Quatro	Esc.	Sebastião Rodrigues de Oliveira	10-10-1918	3:000\$000	Dinheiro
Santa Rosa	Col.	José Cintra Junior	17- 1-1918	3:000\$000	"
Santa Rosa	Esc.	Americo Pinheiro	23- 8-1912	1:500\$000	"
Santo Amaro . . .	Col.	Mario Lue	19- 7-1917	3:000\$000	Ap. Est.
Santo Amaro . . .	Esc.	Synesio Trigueiro	10- 5-1911	1:000\$000	Dinheiro
S. Ant. da Alegria	Col.	João Ferreira Machado	2- 6-1916	3:000\$000	"
S. Ant. da Alegria	Esc.	Arthur Osorio Vieira	2- 6-1916	1:500\$000	"
S. B. do Sapucahy	Col.	Luiz Gonzaga Raposo	13- 6-1906	2:000\$000	"
S. B. do Sapucahy	Esc.	Antonio Caetano Junior	24- 4-1914	1:000\$000	"
S. Bernardo	Col.	Manoel Joaquim de Lima	28-12-1906	3:000\$000	Apolices
S. Bernardo	Esc.	Quirino Baptista de Oliveira	9- 3-1907	1:500\$000	"
S. Carlos	Col.	Joaquim Gomes Ferreira	20- 2-1920	20:000\$000	Dinheiro
S. Carlos	Esc.	Herman Schreiner	3- 3-1922	6:666\$666	Ap. E. e D.o
S. João da B. Vista	Col.	Antenio Vespasiano de Albuquerque	25- 4-1913	6:000\$000	"
S. João da B. Vista	Esc.	Oscar Kiellander	4-12-1914	3:000\$000	Apolices
S. J. da Bocaina	Col.	Theophilo Bueno de Alvarenga	20- 3-1905	2:000\$000	Dinheiro
S. J. da Bocaina	Esc.	Joaquim Fernandes Paes de Barros	8- 5-1912	1:000\$000	"
S. J. do Itatinga	Col.	Eduardo da Cunha Vieira	19- 6-1914	3:000\$000	"
S. J. do Itatinga	Esc.	Raphael Vieira da Silva	29-11-1912	1:500\$000	"
S. Joaquim	Col.	Francisco Stupella	22- 3-1918	3:000\$000	"
S. Joaquim	Esc.	Sebastião Machado	» » »	1:500\$000	"
S. J. do Barreiro	Col.	Aureliano Paes Rabello	26- 8-1908	3:000\$000	Ap. Fed.
S. J. do Barreiro	Esc.	José Bento Teixeira (interino)	7- 1-1922		"
S. J. do Rio Pardo	Col.	Clovis Pacheco da Silveira	2- 9-1921	12:000\$000	"
S. J. do Rio Pardo	Esc.	Leopoldo Ferreira de Almeida	5- 9-1921	4:000\$000	Acc. Mog.
S. J. dos Campos	Col.	José Monteiro Filho	16- 4-1915	3:000\$000	Dinheiro
S. J. dos Campos	Esc.	Eugenio Marques de Sá	19-12-1918	1:500\$000	"
S. Luis	Col.	Alfredo Bento Pereira	12- 2-1920	3:000\$000	"
S. Luis	Esc.	Joaquim Alves Peixoto	31-12-1914	1:000\$000	Ap. Est.
S. Manoel	Col.	Carlos Arantes	21- 1-1913	6:000\$000	"
S. Manoel	Esc.	Carlos Delgallo	2- 5-1918	3:000\$000	"
S. Mig. Archanjo	Col.	Amaro Paulino da Silva	25- 5-1919	3:000\$000	"
S. Mig. Archanjo	Esc.	Roberto dos Santos Nogueira	3- 3-1916	1:500\$000	"
S. Pedro	Col.	Raphael Contador Primo	9-11-1917	3:000\$000	"
S. Pedro	Esc.	Jonas Azevedo	27- 3-1919	1:500\$000	"
S. Pedro do Turvo	Col.	Fernando Cesar Junior	29- 4-1920	3:000\$000	"
S. Pedro do Turvo	Esc.	Antonio Guimarães Junior (interino)	22- 1-1920		"
S. Roque	Col.	Antonio de Oliveira	1- 8-1918	3:000\$000	"
S. Roque	Esc.	José Daniel Arnobio	2- 5-1901	1:500\$000	"
S. Sebastião	Col.	Benedicto Alvaro de Almeida Doria	3- 1-1912	2:000\$000	"
S. Sebastião	Esc.	Sebastião Theodorico dos Santos	28-10-1911	1:000\$000	"
S. Simão	Col.	Manoel Febrônio da Fonseca Brasil	13- 9-1910	6:000\$000	"
S. Simão	Esc.	Guttemberg Lima Correa	18-11-1921	3:000\$000	"
S. Vicente	Col.	Affonso Lopes Fernandes (interino)	10- 6-1922	1:500\$000	"
S. Vicente	Esc.	Fernando Buckner (interino)	14- 6-1922		"
Sarapuly	Col.	João Holts	6- 6-1918	2:000\$000	Dinheiro
Sarapuly	Esc.	José de Godoy	18- 3-1920	1:000\$000	"
Seica Negra	Col.	Elyseu Franco de Godoy	30- 5-1906	3:000\$000	Apolices
Seica Negra	Esc.	Leão Sodré	24- 8-1904	1:800\$000	Dinheiro

(CONTINUA)

(CONTINUAÇÃO)

Collectorias	Cargos	NOMES	Nomeações	Fianças	Especie
Sertãozinho	Col.	José Garcia de Araujo	9- 5-1913	6:000\$000	Dinheiro
Sertãozinho	Esc.	Christovam Colombo de Carvalho	8- 7-1920	1:500\$000	"
Silveiras	Col.	Fernando Ferreira Pinto	1-12-1899	3:000\$000	Ap. Fed.
Silveiras	Esc.	José Nobrega	13- 3-1919	1:500\$000	Dinheiro
Socorro	Col.	Francisco Borges de Camargo	23-12-1891	2:000\$000	"
Socorro	Esc.	Accacio Reis	17-10-1913	1:000\$000	"
Sorocaba	Col.	Alberto de Almeida	9-12-1920	12:000\$000	Ap. Est.
Sorocaba	Esc.	Juvenal de Oliveira Chagas	14- 1-1921	4:000\$000	"
Tabapuã	Col.	José Maria dos Santos	8- 4-1920	3:000\$000	Dinheiro
Tabapuã	Esc.	Carlos Eberg	25- 3-1920	1:500\$000	"
Tambahu	Col.	José Vasconcellos Bittencourt	11- 5-1910	3:000\$000	"
Tambahu	Esc.	Nicoláu Torelli	27- 7-1910	1:500\$000	"
Taquaritinga	Col.	Mario Alvares de Abreu e Silva	16- 7-1917	12:000\$000	"
Taquaritinga	Esc.	Francisco Henrique de Lemos	24- 5-1918	4:000\$000	"
Tatui	Col.	Flavio Hoffmann	10- 7-1919	12:000\$000	"
Tatui	Esc.	Domiciano Mascarenhas Moraes	30- 9-1921	4:000\$000	"
Taubaté	Col.	Alexandre Martins Cesar Minné	6- 9-1916	12:000\$000	"
Taubaté	Esc.	José Moreira da Cunha	6-12-1912	4:000\$000	Ap. Fed.
Tieté	Col.	José Stein	23- 8-1911	6:000\$000	"
Tieté	Esc.	Prudencio da Silva Castro Francisco	29-11-1900	3:000\$000	"
Tremembé	Col.	Joaquim Mendes Magalhães	17- 2-1922	3:000\$000	"
Tremembé	Esc.	José Xavier	3-12-1915	1:500\$000	"
Ubatuba	Col.	Ernesto Gomes de Oliveira	2- 9-1920	2:000\$000	Ap. Est.
Ubatuba	Esc.	Antonio Hilario dos Santos	27- 4-1910	1:000\$000	Dinheiro
Una	Col.	Antonio Rolim de Arruda Freitas	5- 6-1919	2:000\$000	"
Una	Esc.	José Marchi	28- 2-1918	1:000\$000	"
V. Bella	Col.	João Gaia de Sant'Anna	6- 4-1910	2:000\$000	Apolices
V. Bella	Esc.	Sebastião Fernandes de Moraes	11- 1-1917	1:000\$000	Dinheiro
V. Olympia	Col.	Antonio Garcia	3- 7-1914	3:000\$000	"
V. Olympia	Esc.	Marcellino de Moraes	17- 9-1915	1:500\$000	"
Vinadouro	Col.	Calimerio Mascal de Lima	11-12-1919	3:000\$000	"
Vinadouro	Esc.	Estacio de Sousa Portugal	9- 7-1918	1:500\$000	"
Xiririca	Col.	João Satyro de Almeida	16- 4-1915	2:000\$000	"
Xiririca	Esc.	Antonio F. de Freitas e Silva	10- 4-1919	1:000\$000	"
Araçatuba	Col.	Alcindo Fonseca	22- 4-1922	3:000\$000	"
Araçatuba	Esc.	Antonio Ribeiro	» » »	1:500\$000	"
Birigui	Col.	Olivio José da Rocha	14- 3-1922	3:000\$000	"
Birigui	Esc.	Archituelino Britto	10- » »	1:500\$000	"
Bury	Col.	Euclides Christpimiano da Silva	24- 3-1922	3:000\$000	"
Bury	Esc.	Benedicto Casemiro de Camargo	» » »	1:500\$000	"
Ibirá	Col.	Vaga.			
Ibirá	Esc.	"			
Pedregulho	Co.	"			
Pedregulho	Esc.	"			
Presid. Prudente	Col.	"			
Presid. Prudente	Esc.	"			
Vargem Grande	Col.	Lydio Leal	24- 3-1922	3:000\$000	Ap. Est.
Vargem Grande	Esc.	Joaquim Rodrigues Alvares	» » »	1:500\$000	"

RELATORIO
DA
RECEBEDORIA DE RENDAS
DE
SANTOS

Snr. Director Geral da Secretaria da Fazenda e do Thesouro do Estado de São Paulo.

Cumprindo o disposto no artigo 13, n.º 9, do Decreto n.º 1879, de 31 de Maio de 1910, apresento-vos o balanço e os quadros demonstrativos do movimento geral da Recebedoria de Rendas de Santos durante o exercicio de 1921, com algumas comparações e observações que me pareceram opportunas, principalmente na parte que se refere á estatistica da exportação dos nossos productos.

Antonio Xande
Administrador

RECEITA

A arrecadação total do exercicio de 1921, como se verifica do balanço anexo, importou em Rs. 63.421:007\$547, assim discriminada:

Renda Ordinaria	36.631:714\$916
Renda Extraordinaria	416:287\$662
	<hr/>
	37.048:002\$578
Renda com applicação especial	21.952:260\$976
Depositos e outras contas	4.420:743\$993
	<hr/>
<i>Total</i>	63.421:007\$547
A do exercicio de 1920 importou em Rs.	51.143:756\$401
Havendo uma differença para mais de	<hr/> <hr/> 12.277:251\$146

Com referencia somente á renda orçamentaria prevista, ordinaria, extraordinaria e com applicação especial, o seguinte quadro mostra, discriminadamente, as differenças para mais ou para menos, nos diversos titulos:

Quadro comparativo da Renda arrecadada nos exercicios de 1920 e 1921

TITULOS DE RENDA	Arrecadação de 1920	Arrecadação de 1921	Para mais	Para menos
RENDA ORDINARIA				
Renda dos Tributos:				
Direitos de Exportação	29.550:081\$339	29.851:356\$245	301:274\$906	
Taxa de Expediente	2.563:258\$100	1.018:058\$509	—	1.545:199\$600
Transmissão "Inter-vivos"	778:201\$248	1.042:537\$118	264:335\$870	
Transmissão "Causa mortis"	177:570\$929	67:116\$555	—	110:454\$374
Sello do Estado	117:137\$307	102:704\$585	—	14:432\$722
Imposto de Diversões	93:290\$200	107:136\$900	13:846\$700	
" de Commercio	482:814\$500	589:040\$625	106:226\$125	
" de Industria	24:284\$500	38:539\$000	14:254\$500	
" sobre o Consumo de Agravante	38:640\$000	39:570\$000	930\$000	
" sobre o Capital Empregado em Emprestimos	80:710\$774	92:845\$296	12:134\$522	
" sobre a Renda Annual dos Predios de Aluguel	132:573\$800	160:659\$540	28:080\$740	
" Territorial	9:342\$062	10:534\$391	1:192\$329	
" sobre o Capital das Sociedades Anonymas	54:347\$326	58:088\$325	3:740\$999	
" sobre o Café a Termo	2.680:640\$000	2.522:000\$000	—	138:640\$000
RENDAS DIVERSAS				
Taxa Adicional	232:289\$763	264:555\$808	32:266\$045	
Taxa Indleitaria	30:508\$153	24:831\$622	—	5:676\$531
RENDAS INDUSTRIAES				
Taxa de Exgottos	432:777\$000	539:300\$220	106:523\$220	
Obras de Exgottos	94:912\$484	97:186\$186	2:273\$702	
Renda do "Diario Official"	79\$000	84\$000	5\$000	
RENDA EXTRAORDINARIA				
Indemnisações	6\$040	56\$800	50\$760	
Eventual e Multas	274:467\$212	246:898\$770	—	27:568\$442
Cobrança da Divida Activa	33:076\$974	32:552\$092	—	524:882
RENDA COM APPLICAÇÃO ESPECIAL				
Sobre-taxa — Francos	13.436:195\$164	21.952:260\$976	9.516:065\$812	
7 % da arrecadação da sobre-taxa de Minas	77:387\$973	136:780\$000	59:392\$027	
	50.374:596\$848	58.994:693\$554	10.462:593\$257	1.842:496\$551

Quanto á arrecadação da sobretaxa de 5 francos, houve uma differença para mais de 77.138,72 francos em 1921. Além dessa maior arrecadação, a média da taxa cambial sobre Pariz, durante o anno, foi de 575, ao passo que a de 1920 foi apenas de 331,15. Por esse motivo, a reducção á moéda nacional foi superior em Rs. 9.434:388\$878.

Pelo mesmo motivo, cada sacca de café pagou de imposto 5.438 réis em 1920 e 6.656 em 1921, ou sejam mais Rs.: 1:218\$000 por mil saccas. Não obstante esta circumstancia, os cafés tiveram cotações muito mais elevadas em 1921.

Isto prova que o imposto não é factor preponderante nas cotações do mercado.

Nos tres ultimos exercicios as taxas médias sobre Pariz têm sido as seguintes :

1919.	633,60
1920.	331,15
1921.	575,00

Essas taxas são rigorosamente exactas, pois a arrecadação é reduzida diariamente a moéda nacional, pelo cambio do dia.

Segue-se um capitulo especial sobre a exportação geral pelo porto de Santos no exercicio relatado.

Exportação Geral

Café

Durante o exercício de 1921 foram despachadas por esta Recebedoria saccas e 1 kilo de café, das seguintes procedencias:

Do Estado de São Paulo	7.645.935	saccas e 1 kilo
Do Estado de Minas Geraes	1.081.516	”
Do Estado do Paraná	67.733	”
Somma	8.795.184	saccas e 1 kilo
No anterior exercicio foram despachadas	8.554.470	” e 24 kilos
Houve assim uma differença para mais de	240.713	” e 37 kilos

Considerando-se tão somente os cafés de produção do Estado de São Paulo, temos:

Despachados em 1921	7.645.935	saccas e 1 kilo
Despachados em 1920	7.504.420	saccas e 58 kilos
Differença para mais em 1921	141.514	saccas e 3 kilos

O preço médio por 60 kilos no exercicio relatado foi de Rs. **77\$320**, contra Rs. **66\$750** em 1920.

Quanto ao valor a bordo de cada sacca de café exportada nos tres ultimos exercicios, foi o seguinte:

	1919	1920	1921
Preço medio por 60 kilos	88\$200	66\$750	77\$320
Capatazia	300	300	300
Carreto	350	350	350
Carga e descarga	120	120	120
Embarque e outras	100	100	100
Imposto “ad valorem”	3\$780	3\$780	3\$780
Sobretaxa de 5 francos	3\$168	1\$658	2\$876
Sacco novo	2\$400	2\$400	2\$400
	98\$418	75\$458	87\$246

A differença para mais **no valor a bordo** de cada sacca de café em 1921 comparada com a de 1920 foi de Rs. 11\$788, sendo:

Differença para mais nos preços das vendas no mercado de Santos	10\$570
Differença proveniente da valorisação do franco	1\$218
Somma Réis	11\$788

Deve-se attender a que, nos primeiros mezes do exercicio relatado, antes da intervenção do Governo Federal, o café foi vendido por preços inferiores a 60\$000 réis por sacca.

Temos, pois, para os **cafés paulistas** despachados pela Recebedoria de Rendas de Santos em 1921 o valor real com todas as despesas, além do preço do custo, de Rs.: **667.077:246\$464**, sendo:

	Saccas	Valor a bordo
Despachados para portos estrangeiros	7.631.427-39 k.	665.811:536\$752
Despachados para portos nacionaes .	14.507-22 k.	1.265:709\$712
Somma . . .	<u>7.645.935.01 k.</u>	<u>667.077:246\$464</u>

No exercicio de 1920 o valor do café exportado foi de Rs. 566.268:597\$304 tendo havido assim, em 1921, uma differença para mais de Réis **100.808:649\$160.**

Para o calculo do imposto vigorou a pauta fixa de 700 réis por kilo, ha annos estabelecida. Em relação á média dos preços das vendas na praça de Santos nos tres ultimos exercicios, a taxa dos impostos que recaem sobre o café tem assim variado:

	Preço	Imposto	5 Francos	Taxa
1919	88\$200	3\$780	3\$168	7,8 %
1920	66\$750	3\$780	1\$658	8,1 %
1921	77\$320	3\$780	2\$876	8,6 %

Vê-se, pois, que, mesmo computando-se a sobretaxa de 5 francos, ha annos que os impostos sobre o café não attingem aos 9 % *ad valorem* estabelecidos pela lei. Si considerarmos sómente o imposto *ad valorem*, isto é, a taxaçoão permanente que constitue renda ordinaria do Estado, têm sido as seguintes as taxas médias:

Em 1919	4,2 %
Em 1920	5,6 %
Em 1921	4,8 %
Taxa média	4,8 %

Não sabemos com que fundamento affirmam geralmente pela imprensa e em repetidas conferencias, como si houvesse empenho em provocar a odiosidade da lavoura contra a administração publica do Estado, que o café paga de imposto ao Estado mais de 20 %! Seria um revoltante absurdo, si não fosse uma phantasia!

Os cafés paulistas despachados em 1921 tiveram os seguintes destinos:

DESTINOS

<i>Portos estrangeiros:</i>	Saccas	Ks.	Valor a bordo
Estados Unidos	4.034.596	45	352.002:428\$050
França	1.052.112	20	91.792:592\$634
Hollanda	805.174	30	70.248:254\$427
Allemanha	550.571	41	48.035:177\$084
Italia	367.097	18	32.027:771\$036
Belgica	226.002	20	19.717:799\$574
Suecia	144.539	46	12.610:516\$483
Inglaterra	134.572	27	11.740:907\$973
Argentina	132.028	50	11.518:987\$593
Dinamarca	100.124	50	8.735:491\$209
Egypto	40.083	—	3.497:081\$418
Hespanha	21.291	35	1.857:605\$480
Canadá	8.858	—	772:825\$068
Noruega	6.897	45	601:801\$096
Japão	3.366	12	293:687\$485
Uruguay	1.557	—	135:842\$022
Syria	1.305	—	113:856\$030
Portugal	793	20	69:215\$160
Turquia	250	—	21:811\$500
Chile	150	—	13:086\$900
Suissa	50	—	4:362\$300
Finlandia	3	—	261\$738
Smyrna	2	—	174\$492
	<hr/>		
	7.631.427	39	665.811:536\$752

Portos nacionaes:

Rio Grande do Sul	10.359	10	903:795\$855
Capital Federal	1.510	30	131:785\$083
Ceará	990	10	86:388\$081
Paraná	548	—	47:810\$808
Alagôas	416	—	36:294\$336
Pernambuco	300	24	26:208\$698
Santa Catharina	208	—	18:147\$168
Pará	114	—	9:946\$044
Sergipe	60	—	5:234\$760
Bahia	1	08	98\$879
	<hr/>		
	7.645.935	01	667.077:246\$464

No quadro acima estão incluídas 12.805 saccas e 10 kilos de cafés baixos despachados para portos nacionaes com isenção da sobretaxa de 5 francos, e que tiveram os seguintes destinos:

Rio Grande do Sul	9.264	saccas
Capital Federal	1.360	"
Ceará	874	" e 10 kilos
Alagoas	412	"
Paraná	347	"
Pernambuco	250	"
Santa Catharina	140	"
Pará	108	"
Sergipe	50	"
Total	12.805	saccas e 10 kilos

Sommadas essas 12.805 saccas e 10 kilos e as 1.702 saccas e 12 kilos de cafés acima do typo 8, sujeitos á sobretaxa, teremos as 14.507 saccas e 22 kilos despachadas para portos nacionaes, que figuram no quadro geral.

No exercicio anterior foram despachadas para portos nacionaes 29.253 saccas e 40 kilos, sendo 25.019 livres da sobretaxa, havendo assim em 1921 uma differença para menos de 14.746 saccas e 18 kilos, ou sejam de mais de 50 %. Essa differença refere-se toda á exportação para a Capital Federal: 15.931 saccas em 1920 e apenas 1.510 em 1921. Differença para menos — 14.421 saccas. Explica-se perfeitamente esta differença: Tendo havido limitação nos embarques de cafés para Santos, os cafés baixos para o consumo do Rio de Janeiro foram exportados de preferencia pela estrada de ferro Central, via São Paulo.

Comparando-se a exportação para cada paiz ou Estado, nos exercicios de 1920 e 1921, teremos:

	1921		1920	
	Saccas	Kilos	Saccas	Kilos
Estados Unidos	4.034.596	45	4.004.109	50
França	1.052.112	20	1.133.027	32
Hollanda	805.174	30	277.518	37
Allemanha	550.571	41	498.916	33
Italia	367.097	18	800.090	53
Belgica	226.002	20	174.731	42
Suecia	144.539	46	222.433	53
Inglaterra	134.572	27	30.105	12
Argentina	132.028	50	121.296	35
Dinamarca	100.124	50	108.813	42
Egypto	40.083	—	34.170	
Hespanha	21.291	35	38.124	50
Canadá	8.858	—	11.620	
Noruega	6.897	45	6.481	30
Japão	3.366	12	2.579	
Uruguay	1.557	—	1.958	
Syria	1.305	—	1.475	
Portugal	793	20	3.223	29
Turquia	250	—	3.750	
Chile	150	—	240	
Suissa	50			
Finlandia	3			
Smyrna	2			
Rumania	0	—	500	
Russia	0	—	1	
A transportar	7.631.427	39	7.475.167	18

Transporte	7.631.427	39	7.475.167	18
Rio Grande do Sul	10.359	10	10.494	
Capital Federal	1.510	30	15.931	40
Ceará	990	10	1.003	
Paraná	548	—	493	
Alagôas	416	—	308	
Pernambuco	300	24	878	
Santa Catharina	208	—	141	
Pará	114	—	0	
Sergipe	60	—	4	
Bahia	1	08	1	
	<u>7.645.935</u>	<u>01</u>	<u>7.504.420</u>	<u>58</u>

Examinando-se o quadro acima, verifica-se que os Estados Unidos, a França, a Argentina e a Dinamarca importaram, com pequenas diferenças, em 1921, a mesma quantidade que em 1920.

Os mercados americanos continuam a receber mais de 53% da exportação total.

As diferenças mais notáveis são as seguintes:

ITALIA

Em 1920	800.090	saccas
Em 1921	367.097	saccas
Diferença para menos	<u>432.993</u>	<u>saccas</u>

INGLATERRA

Em 1920	30.105	saccas
Em 1921	134.572	saccas
Diferença para mais	<u>104.467</u>	<u>saccas</u>

Segundo publicaram alguns jornaes de Santos e da Capital, foram embarcadas para Londres, em Dezembro de 1921, 125.000 saccas de cafés do Governo Federal.

HOLLANDA

Em 1920	277.518	saccas
Em 1921	805.174	saccas
Diferença para mais	<u>527.656</u>	<u>saccas</u>

Vae-se normalizando a exportação para esse paiz, que importou em 1913 1.329.367 saccas.

ALLEMANHA

Em 1920	498.916	saccas
Em 1921	550.571	saccas
Diferença para mais	<u>51.655</u>	<u>saccas</u>

Não obstante a maior depreciação do marco, houve um accrescimo de 51.655 saccas na exportação para a Allemanha.

Todos os dados acima referem-se aos cafés paulistas despachados pela Rebedoria de Santos durante o exercicio de 1921.

A quantidade dos cafés **embarcados** para diversos portos, de 1.º de Janeiro a 31 de Dezembro do mesmo anno, foi de 8.828.061 saccas e 27 kilos, incluidos os de producção de outros Estados que transitam pelo porto de Santos, assim discriminados:

SALDO DE 1920

De São Paulo	72.218 e 29 kilos
De Minas	26.754 e 48 kilos
Do Paraná	2.435
Somma	101.408 e 17 kilos

DESPACHADOS EM 1921

De S. Paulo	7.645.935 e 1 kilo
De Minas	1.081.516
Do Paraná	67.733
Total	8.795.184 e 1 kilo
	8.896.592 e 18 kilos

EMBARCADOS EM 1921

De São Paulo	7.671.693 e 27 kilos
De Minas	1.087.165
Do Paraná	69.203
	8.828.061 e 27 kilos
	68.530 e 51 kilos

SALDO A EMBARCAR EM 1922

Este saldo está assim dividido:

De São Paulo	46.460 e 3 kilos
De Minas	21.105 e 48 kilos
Do Paraná	965
Somma	68.530 e 51 kilos

NACIONALIDADES DOS VAPORES QUE CONDUZIRAM CAFE' NO EXERCICIO DE 1921

	Saccas	
Americanos	2.251.832	e 55 kilos
Inglezes	1.641.267	e 20 kilos
Hollandezes	1.156.530	
Brasileiros	1.061.155	e 52 kilos
Noruegueses	648.984	e 45 kilos
Francezes	545.641	e 10 kilos
Italianos	407.131	e 13 kilos
Japonezes	282.779	
Allemaes	251.477	e 16 kilos
Dinamarquezes	217.992	e 30 kilos
Suecos	146.325	e 46 kilos
Hespanhoes	90.879	e 50 kilos
Portuguezes	77.147	e 20 kilos
Belgas	48.913	e 30 kilos
Finlandez	3	
Somma	8.828.061	e 27 kilos

Carnes

Depois do café, as carnes congeladas e preparadas foram o principal producto de exportação, pelo seu valor, em 1921: Kilos 25.810.771 no valor de réis 31.363:141\$000, assim distribuidos :

	Carnes congeladas		Carnes preparadas	
	Kilos	Valor	Kilos	Valor
Italia	13.273.029	15.927:634\$000	249	747\$000
Hespanha (Las Palmas)	7.201.287	8.641:543\$000		
Inglaterra	2.942.672	3.531:206\$000	103.947	331:841\$000
França	1.900.128	2.280:153\$000		
Africa	75.441	90:529\$000		
Allemanha	25.534	30:645\$000	36.317	108:951\$000
Estados Unidos	16.683	20:019\$000	030	90\$000
Hollanda	4.429	5:314\$000	16.827	50:481\$000
Portugal	—	—	747	2:241\$000
	<u>25.439.203</u>	<u>30.527:043\$000</u>	<u>158.117</u>	<u>474:351\$000</u>
Capital Federal	60.200	75:731\$000	26.115	77:982\$000
Pernambuco	678	853\$000	7.104	21.212\$000
Bahia	—	—	1.722	5:141\$000
Rio Grande do Sul	—	—	300	895\$000
Santa Catharina	—	—	301	898\$000
Consumo de bordo	98.770	124:252\$000	18.261	54:783\$000
	<u>25.598.851</u>	<u>30.727:879\$000</u>	<u>211.920</u>	<u>635:262\$000</u>

RESUMO:

Carnes congeladas	Ks. 25.598.851	Rs. 30.727:879\$000
Carnes preparadas	Ks. 211.920	Rs. 635:262\$000
Total	<u>Ks. 25.810.771</u>	<u>Rs. 31.363:141\$000</u>

Não obstante ter havido interrupção no commercio de carnes pela facto da peste bovina, a sua exportação manteve o equilibrio dos exercicios anteriores, como se vê:

Em 1919	Ks. 31.335.175	Rs. 31.702:775\$000
Em 1920	Ks. 32.587.366	Rs. 32.743:507\$000
Em 1921	Ks. 25.810.771	Rs. 31.363:141\$000

A Italia continúa a ser a principal importadora das nossas carnes.

O imposto pago pelas carnes exportadas em 1921 importou em 51:622\$000, a razão de **2 réis** por kilo. Correspondeu a **0,16 % ad valorem**, ou sejam **1.600 réis** por cento de réis.

Bebidas

(Cervejas, licores, xaropes, aguas mineraes e outras bebidas sem alcool)

	Kilos	Valor
Pernambuco	1.475.126	3.075:637\$000
Bahia	1.289.445	2.688:493\$000
Espirito Santo	651.996	1.359:412\$000
Santa Catharina	615.338	1.282:980\$000
Ceará	517.203	1.078:368\$000
Rio Grande do Sul	463.970	967:377\$000
Parahyba	444.880	927:575\$000
Alagoas	396.710	827:140\$000
Paraná	362.579	755:977\$000
Maranhão	238.852	498:006\$000
Rio Grande do Norte	179.688	374:650\$000
Sergipe	116.200	242:277\$000
Amazonas	103.862	216:552\$000
Capital Federal	89.475	186:555\$000
Pará	78.550	163:777\$000
Piauhy	41.033	85:554\$000
Matto Grosso	2.098	4:375\$000
	<u>7.067.005</u>	<u>14.734:705\$000</u>
Italia	4.641	9:679\$000
Uruguay	3.233	6:743\$000
Argentina	1.585	3:307\$000
Allemanha	1.086	2:267\$000
Estados Unidos	150	312\$000
Portugal	76	158\$000
Consumo de bordo	35.673	74:378\$000
	<u>7.113.449</u>	<u>14.831:549\$000</u>

Foi esta a maior exportação de bebidas. No exercicio anterior o valor respectivo foi de Rs. 5.943:658\$000, tendo havido uma differença para mais de Rs. 8.887:891\$000.

A taxa paga importou em Rs. 71:135\$000, correspondente a 0,48 % do valor total.

Algodão em rama

	Kilos	Valor
França	1.711.593	3.765:504\$000
Allemanha	1.536.135	3.379:497\$000
Inglaterra	1.286.932	2.831:250\$000
Belgica	147.195	323:829\$000
Italia	111.569	245:452\$000
	<u>4.793.424</u>	<u>10.545:532\$000</u>
Rio Grande do Sul	146.082	311:009\$000
Santa Catharina	61.971	131:936\$000
Pernambuco	1.031	2:195\$000
Bahia	305	649\$000
	<u>5.002.813</u>	<u>10.991:321\$000</u>

Houve uma grande differença para menos em relação ao exercicio de 1920, cuja exportação montou a 13.539.098 kilos no valor de Rs. 40.713:459\$000.

A taxa paga importou em Rs. 5:003\$000, correspondente a 0,45 % do valor total.

Papeleria

(Inclusive papel para jornaes, papelões, confetti e serpentina)

	Kilos	Valor
Rio Grande do Sul	884.531	3.018:019\$000
Capital Federal	511.838	1.746:391\$000
Bahia	419.883	1.432:641\$000
Pernambuco	369.000	1.259:028\$000
Paraná	324.337	1.106:638\$000
Santa Catharina	148.238	505:788\$000
Ceará	48.531	165:588\$000
Alagôas	38.158	130:195\$000
Pará	34.608	118:082\$000
Parahyba	21.324	72:757\$000
Maranhão	18.615	63:514\$000
Espirito Santo	18.561	63:330\$000
Rio Grande do Norte	17.764	60:611\$000
Amazonas	11.913	40:647\$000
Sergipe	9.358	31:930\$000
Piauhy	1.897	6:473\$000
Matto Grosso	269	918\$000
	<u>2.878.825</u>	<u>9.822:550\$000</u>
Inglaterra	1.920	6:554\$000
Uruguay	1.132	3:862\$000
Estados Unidos	603	2:057\$000
Portugal	535	1:825\$000
Argentina	379	1:293\$000
Belgica	082	279\$000
	<u>2.883.476</u>	<u>9.838:420\$000</u>

Pagou de taxa de expediente Rs. 28:834\$760, ou sejam 0,3 % sobre o valor total.

Saccos e Aniagens

	Saccos		Aniagens	
	Kilos	Valor	Kilos	Valor
Pernambuco	405.194	1.905:224\$000	161.380	685:058\$000
Espirito Santo	250.426	1.177:503\$000	26.940	114:360\$000
Rio Grande do Sul	249.054	1.171:052\$000	216.266	918:050\$000
Bahia	158.612	745:793\$000	30.560	129:727\$000
Paraná	58.582	275:452\$000	2.440	10:358\$000
Capital Federal	39.135	184:013\$000	47.346	200:983\$000
Alagôas	31.397	147:629\$000	1.910	8:108\$000
Santa Catharina	24.084	113:243\$000	47.446	201:408\$000
Parahyba	15.600	73:351\$000		
Sergipe	1.320	6:206\$000	12.400	52:638\$000
Maranhão	700	3:291\$000	14.070	59:727\$000
Ceará	—	—	125.791	533:983\$000
	<u>1.234.104</u>	<u>5.802:757\$000</u>	<u>686.549</u>	<u>2.914:400\$000</u>
Argentina	6.940	32:644\$000		
Uruguay	5.667	26:640\$000		
Allemanha	280	1:316\$000		
	<u>1.246.991</u>	<u>5.863:357\$000</u>	<u>686.549</u>	<u>2.914:400\$000</u>

RESUMO:

	Kilos	Valor
Aniagens	686.549	2.914:400\$000
Saccos vasios	1.246.991	5.863:357\$000
Total	<u>1.933.540</u>	<u>8.777:757\$000</u>

Pagou taxa de expediente na importancia de Rs. 19:336\$000, ou menos de 0,3 % do valor total.

A industria de saccos é, incontestavelmente, a mais importante do Estado, e quiçá do Paiz. Sinão, vejamos:

Valor da exportação acima	8.777:757\$000
8.828.061 saccos para os Cafés de São Paulo, Minas e Paraná embarcados em 1921, a 2\$400	21.187:346\$400
	<u>29.965\$103\$400</u>

Ajunte-se a esses 30 mil contos o valor da saccaria occupada no transporte interno de todo aquelle café, no enorme volume de cereaes para o consumo e para exportação e a empregada no serviço da lavoura, e ter-se-á uma idéa da sua importancia.

Arroz

Em relação ao exercicio de 1920, houve um enorme decrescimo na exportação de arroz. Naquelle anno os algarismos subiram a **1.383.342** saccos, no valor de Rs. **51.601:012\$000**, e no exercicio relatado apenas **260.087** saccos no valor de Rs. **7.802:610\$000**. Eis o quadro:

	Saccos	Valor
Allemanha	234.316	7.029:480\$000
Portugal	7.907	237:210\$000
Argentina	4.008	120:240\$000
Chile	3.550	106:500\$000
Hollanda	3.510	105:300\$000
Belgica	2.100	63:000\$000
Suecia - Noruega	1.005	30:150\$000
Uruguay	052	1:560\$000
Inglaterra	006	180\$000
Italia	004	120\$000
França	002	60\$000
Capital Federal	2.712	81:360\$000
Paraná	419	12:570\$000
Pernambuco	250	7:500\$000
Bahia	060	1:800\$000
Sergipe	010	300\$000
Santa Catharina	007	210\$000
Alagôas	003	90\$000
Ceará	002	60\$000
Consumo de bordo	164	4:920\$000
	<u>260.087</u>	<u>7.802:610\$000</u>

A taxa de expediente importou em Rs. 156:052\$200, correspondendo a 0,2 % do valor.

Os preços facturados pelos exportadores têm sido os seguintes, nos tres ultimos exercicios:

Em 1919	40\$200	por sacco
Em 1920	37\$300	por sacco
Em 1921	30\$000	por sacco

Oleos

	Kilos	Valor
Italia	1.301.647	1.301:647\$000
Hollanda	468.059	468:059\$000
Inglaterra	457.486	457:086\$000
Argentina	447.358	447:358\$000
França	383.580	383:580\$000
Belgica	282.000	282:000\$000
Dinamarca	253:280	253:280\$000
Portugal	221.478	221:478\$000
Allemanha	129.368	129:368\$000
Estados Unidos	35.675	35:675\$000
Uruguay	088	88\$000
	<u>3.980.019</u>	<u>3.980:019\$000</u>
Capital Federal	475.030	495:456\$000
Rio Grande do Sul	151.875	158:406\$000
Paraná	49.617	51:750\$000
Santa Catharina	23.568	24:583\$000
Pará	7.697	8:028\$000
Pernambuco	3.827	3:992\$000
Maranhão	3.163	3:300\$000
Matto Grosso	2.100	2:190\$000
Bahia	1.911	1:993\$000
Espirito Santo	1.739	1:813\$000
Rio Grande do Norte	720	750\$000
Parahyba	360	375\$000
Consumo de bordo	1.274.060	1.328:844\$000
	<u>5.975.686</u>	<u>6.061:499\$000</u>

Pagou de taxa de expediente Rs. 59:757\$000, equivalente a 1 % ad valorem.

Louças

	Louça commum		Louça esmaltada	
	Kilos	Valor	Kilos	Valor
Bahia	41.587	477:751\$000	2.682	11:406\$000
Paraná	37.356	429:146\$000	5.114	21:750\$000
Ceará	36.266	416:624\$000		
Pernambuco	30.627	351:843\$000	12.364	52:584\$000
Rio Grande do Sul	29.640	340:474\$000	120.629	513:037\$000
Santa Catharina	25.453	292:404\$000	27.229	115:805\$000
Espirito Santo	20.839	239:398\$000	903	3:840\$000
Sergipe	13.860	159:253\$000		
Alagôas	13.010	149:459\$000		
Parahyba	8.112	93:191\$000	193	820\$000
Rio Gr. do Norte	3.785	43:482\$000		
Maranhão	2.575	29:582\$000	1.112	4:730\$000
Pará	1.088	12:499\$000		
Capital Federal	722	8:294\$000	8.343	35:482\$000
	<u>264.920</u>	<u>3.043:400\$000</u>	<u>178.569</u>	<u>759:454\$000</u>
Chile	144	1:655\$000		
Belgica	113	1:298\$000		
Argentina	052	597\$000		
	<u>265.229</u>	<u>3.046:950\$000</u>	<u>178.569</u>	<u>759:454\$000</u>

RESUMO:

	Kilos	Valor
Louça commum	265.229	3.046:950\$000
Louça esmaltada	178.569	759:454\$000
Total	<u>443.798</u>	<u>3.806:404\$000</u>

Pagou de taxa Rs. 4:438\$000, correspondente a 0,11 % do valor total.

Mamona

	Kilos	Valor
Estados Unidos	6.053:805	1.970:487\$000
Inglaterra	1.929.970	627:240\$000
Italia	552.840	179:688\$000
Belgica	256.370	83:320\$000
Hollanda	200.000	65:000\$000
	<u>8.992.985</u>	<u>2.925:735\$000</u>

No exercicio anterior a exportação attingiu a 14.631.833 kilos, no valor total de Rs. 4.762:318\$000.

Pagou de taxa de expediente a importancia de Rs. 89:930\$000, correspondente a 3 %.

Bananas

	Cachos	Valor
Argentina	2.227.605	2.218:098\$000
Uruguay	66.521	78:695\$000
	<u>2.294.126</u>	<u>2.296:793\$000</u>

A exportação regulou com a do exercício de 1920, que foi de 2.305.012 cachos, no valor de Rs. 2.305:012\$000.

Calçados

	Kilos	Valor
Rio Grande do Sul	124.932	1.230:834\$000
Pernambuco	42.641	420:100\$000
Santa Catharina	9.018	88:845\$000
Bahia	7.748	76:333\$000
Alagôas	5.211	51.339\$000
Maranhão	4.256	41:930\$000
Paraná	3.265	32:166\$000
Sergipe	2.472	24:354\$000
Espirito Santo	2.390	23:546\$000
Pará	2.245	22:117\$000
Amazonas	1.690	16:649\$000
Rio Grande do Norte	1.475	14:531\$000
Ceará	1.035	10:196\$000
Parahyba	966	9:517\$000
Matto Grosso	164	1:615\$000
	<u>209.508</u>	<u>2.064:072\$000</u>

Exportação do anno anterior: 313.738 kilos no valor de Rs. 3.550:965\$000

A exportação para a Capital Federal e Estado de Minas, onde se encontram diversas succursaes das fabricas de S. Paulo, é feita pela Estrada de Ferro Central.

A taxa arrecadada foi de Rs. 2:095\$000, ou seja 0,1 % do valor.

Chapés

	Kilos	Valor
Pernambuco	46.129	851:086\$000
Bahia	24.429	450:715\$000
Rio Grande do Sul	16.510	304:609\$000
Espirito Santo	6.453	119:057\$000
Parahyba	4.646	85:718\$000
Santa Catharina	3.539	65:294\$000
Ceará	2.334	43:062\$000
Alagôas	1.156	21:328\$000
Sergipe	866	15:977\$000
Pará	657	12:121\$000
Maranhão	594	10:959\$000
Rio Grande do Norte	433	7:988\$000
Paraná	406	7:490\$000
Amazonas	196	3:616\$000
	<u>108.348</u>	<u>1.999:020\$000</u>

Pagou taxa de expediente na importancia de Rs. 1:084\$000, equivalente a um imposto de 0,54 %, ou sejam 540 réis por conto de réis.

Como succede geralmente com as industrias que têm séde na Capital, a exportação para o Rio de Janeiro e centro de Minas é feita pela Estrada de Ferro Central.

A exportação do exercicio anterior foi muito superior: 239.851 kilos, no valor de Rs. 4.869:623\$000.

Banha

	Kilos	Valor
Italia	447.645	895:290\$000
Allemanha	163.980	327:960\$000
França	60.000	120:000\$000
Portugal.	52.800	105:600\$000
	<u>724.425</u>	<u>1.448:850\$000</u>
Pernambuco	21.000	39:125\$000
Capital Federal	19.123	35:626\$000
Bahia	9.375	17:465\$000
Rio Grande do Sul	072	134\$000
Consumo de bordo	7.190	13:395\$000
	<u>781185</u>	<u>1.554:595\$000</u>

Pagou de taxa 7:812\$000, correspondente a 0,5 % do valor total.

No exercicio anterior a exportação foi de 1.299.625 kilos, no valor de Rs. 2.493:570\$000.

Drogas e Productos Chimicos

	Kilos	Valor
Rio Grande do Sul	312.514	374:083\$000
Capital Federal.	218.152	261:127\$000
Pernambuco	101.980	122:070\$000
Bahia	58.153	69:609\$000
Santa Catharina	44.788	53:611\$000
Pará	26.948	32:256\$000
Paraná	13.682	16:377\$000
Ceará	12.561	15:035\$000
Maranhão	10.977	13:140\$000
Alagôas	8.329	9:970\$000
Parahyba	8.221	9:840\$000
Amazonas	5.865	7:020\$000
Espirito Santo	5.462	6:538\$000
Sergipe	2.497	2:988\$000
Rio Grande do Norte	1.599	1:914\$000
Matto Grosso	281	336\$000
	<u>832.009</u>	<u>995:914\$000</u>

Transporte	832.009	995:914\$000
Italia	88.660	106:126\$000
Argentina	41.624	49:851\$000
Allemanha	16.400	19:630\$000
Uruguay	4.638	5:551\$000
Portugal	2.125	2:544\$000
França	1.025	1:227\$000
Inglaterra	025	30\$000
Consumo de bordo	5.060	6:057\$000
	<u>991.566</u>	<u>1.186:930\$000</u>

Pagou de taxa Rs. 9:916\$000, correspondente a 0,8 % do valor total.

Feijão

	Saccos	Valor
Em 1919	920.554	19.066:906\$000
Em 1920	464.431	7.653:254\$000
Em 1921	22.995	574:875\$000

Os preços medios, por sacca, nos referidos exercicios foram de Rs. 20\$700, 15\$500 e 25\$000.

A exportação de 1921 teve os seguintes destinos:

	Saccos	Valor
Pernambuco	14.952	373:800\$000
Bahia	2.670	66:750\$000
Parahyba	1.300	32:500\$000
Capital Federal	1.033	25:825\$000
Alagôas	950	23:750\$000
Santa Catharina	020	500\$000
	<u>20.925</u>	<u>523:125\$000</u>
Hespanha	1.900	47:500\$000
Portugal	100	2:500\$000
Argentina	019	475\$000
Italia	004	100\$000
Uruguay	004	100\$000
Hollanda	003	75\$000
Allemanha	001	25\$000
Suecia e Noruega	001	25\$000
Consumo de bordo	038	950\$000
	<u>22.995</u>	<u>574:875\$000</u>

No exercicio anterior só a Allemanha importou 200.324 saccos no valor de réis 2.955:718\$000.

A taxa correspondeu a 2,4 % do valor total.

Laranjas

	Kilos	Valor
Argentina	298.592	121:029\$000
Uruguay	66.550	27:071\$000
	<u>365.142</u>	<u>148:100\$000</u>

Abacaxis

	Kilos	Valor
Argentina	125.367	48:335\$000
Rio Grande do Sul	3.000	1:500\$000
	<u>128.367</u>	<u>49:835\$000</u>

Tecidos

	Tecidos de algodão		Outros tecidos	
	Kilos	Valor	Kilos	Valor
Rio Grande do Sul	705.099	2.707:580\$000	222.529	9.414:091\$000
Bahia	292.840	1.124:505\$000	35.098	1.484:821\$000
Santa Catharina	233.450	896:448\$000	27.890	1.179:886\$000
Pernambuco	148.956	571:991\$000	34.549	1.461:595\$000
Paraná	68.931	264:695\$000	7.591	321:137\$000
Ceará	50.911	195:498\$000	11.720	495:815\$000
Matto Grosso	18.730	71:923\$000	—	—
Alagoas	18.636	71:562\$000	4.975	210:467\$000
Parahyba	16.660	63:974\$000	980	41:459\$000
Espirito Santo	16.490	63:321\$000	1.135	48:016\$000
Maranhão	10.831	41:599\$000	—	—
Pará	9.213	35:378\$000	2.170	91:801\$000
Rio Grande do Norte	7.819	30:025\$000	546	23:099\$000
Sergipe	7.002	26:887\$000	2.762	116:846\$000
Amazonas	3.894	14:952\$000	—	—
Capital Federal	3.366	12:925\$000	19.484	824:270\$000
	<u>1.612.828</u>	<u>6.193:263\$000</u>	<u>371.429</u>	<u>15.713:303\$000</u>
Italia	175.976	675:964\$000	—	—
Argentina	86.739	333:077\$000	017	719\$000
Uruguay	31.143	119:589\$000	—	—
Allemanha	—	—	183	7:741\$000
Hollanda	—	—	022	930\$000
Inglaterra	—	—	378	15:993\$000
	<u>1.906.686</u>	<u>7.321:893\$000</u>	<u>372.029</u>	<u>15.738:686\$000</u>

Resumo:

	Kilos	Valor
Tecidos de algodão	1.906.686	7.321:893\$000
Tecidos diversos	372.029	15.738:686\$000
	<u>2.278.715</u>	<u>23.060:579\$000</u>

Pagou de taxa 22:788\$000, isto é, menos de 0,1 % sobre o valor total.

No exercicio anterior a exportação foi de 2.906.395 kilos no valor de réis 35.203:868\$000.

A maior exportação, como tem acontecido nos exercicios anteriores, foi para o Rio Grande do Sul, quer de tecidos de algodão, quer de lã, no total de 927.628 kilos e no valor de Rs. 12.121:671\$000, ou mais de metade da exportação total pelo porto de Santos.

Havendo tambem no Rio Grande do Sul diversas fabricas de tecidos de lã, é evidente que toda essa quantidade adquirida annualmente das fabricas de São Paulo não se destina ao consumo do Estado, sinão em pequena parte. Havendo grande commercio entre aquelle Estado do Sul e as duas Republicas do Prata-Uruguay e Argentina, é de presumir-se que a maior quantidade se destine a re-exportação.

Essa importação indirecta terá a sua justificação talvez na questão do transporte para as zonas limitrophes fóra do litoral.

Os cinco paizes que importaram maior quantidade de productos paulistas em 1921 foram os **Estados Unidos**, a **França**, a **Hollanda**, a **Allemanha** e a **Italia**, conforme os quadros seguintes:

Estados Unidos

	Kilos	Valor
Bebidas	150	312\$000
Café	242.075.800	352.002:428\$050
Carnes congeladas	16.683	20:019\$000
Carnes preparadas	030	90\$000
Caroço de algodão	13.600	3:400\$000
Chifres	10.464	7:721\$000
Comestiveis	15.851	23:064\$000
Couros crus	2.123.934	2.705:425\$000
Couros preparados	52.305	148:084\$000
Doces e bonbons	032	88\$000
Feculas	456	393\$000
Ferragens	9.220	4:757\$000
Garrafas vasias	098	100\$000
Leite condensado	005	10\$000
Madeiras	38.450	10:035\$000
Mamona	6.053.805	1.970:487\$000
Mica	3.910	57:785\$000
Mineraes	65.405	25:311\$000
Moveis	2.544	9:033\$000
Oleos	35.675	35:675\$000
Papelaria	603	2:057\$000
Perfumarias	300	2:989\$000
Rolhas diversas	3.634	1:100\$000
Sebo	6.768	6:768\$000
Sementes	42.230	25:070\$000
Sola	1.475	8:800\$000
Outros generos	3.560	9:636\$000
	<u>250.576.987</u>	<u>357.080:637\$050</u>

França

	Kilos	Valor
Algodão em rama	1.711.593	3.765:504\$000
Armarinho	366	4:649\$000
Arroz	120	60\$000
Assucar	180	180\$000
Banha	60.000	120:000\$000
Café	63.126.740	91.792:592\$634
Carnes resfriadas	1.900.128	2.280:153\$000
Comestiveis	050	73\$000
Doces e bonbons	141	380\$000
Drogas e preparados	1.025	1:227\$000
Farelo	009	1\$800
Farinha de trigo	149.996	136:360\$000
Feculas	3.100	2:670\$000
Ferragens	027	13\$000
Fructas	060	130\$000
Madeirasas	16.780	4:379\$000
Milho	060	14\$000
Mineraes	080	30\$000
Oleos	383.580	383:580\$000
Phosphoros	22.640	56:600\$000
Plantas	122	194\$000
Outros generos	1.060	2:869\$000
	<u>67.377.857</u>	<u>98.551:659\$434</u>

Hollanda

	Kilos	Valor
Arroz	210.600	105:300\$000
Café	48.310.470	70.248:254\$427
Carnes resfriadas	4.429	5:314\$000
Carnes preparadas	16.827	50:481\$000
Chifres	30.560	22:543\$000
Comestiveis	924	1:344\$000
Doces e bonbons	020	53\$000
Farelo	150.000	30:000\$000
Feculas	6.500	5:596\$000
Feijão	180	75\$000
Fumos e preparados	372	1:488\$000
Leite condensado	054	110\$000
Mamona	200.000	65:000\$000
Mineraes	957	370\$000
Oleos	468.059	468\$059\$000
Roupas	098	707\$000
Tecidos diversos	022	930\$000
Outros generos	1.070	2.896\$000
	<u>49.401.142</u>	<u>71.008:520\$427</u>

Allemanha

	Kilos	Valor
Adubos	120	100\$000
Algodão em rama	1.536.135	3.379:497\$000
Armarinho	022	279\$000
Arroz	14.058.960	7.029:480\$000
Assucar	24.540	24:540\$000
Banha	163.980	327:960\$000
Bebidas	1.086	2:267\$000
Café	33.034.320	48.035:177\$084
Carnes resfriadas	25.534	30:645\$000
Carnes preparadas	36.317	108:951\$000
Caroço de algodão	092	23\$000
Chifres	123.414	90:956\$000
Comestiveis	79.903	116:258\$000
Conros crus	330	700\$000
Doces e bombons	092	248\$000
Drogas e preparados	16.400	19:630\$000
Farelo	4.900.000	980:000\$000
Farinha de trigo	347.820	316:200\$000
Feculas	645	555\$000
Feijão	060	25\$000
Ferragens	4.639	2:394\$000
Fumos	193	772\$000
Herva-matte	1.200	1:200\$000
Machinismos	103	277\$000
Madeiras	300	78\$000
Milho	30.060	7:014\$000
Mineraes	107.620	41:738\$000
Moveis	2.800	9:934\$000
Oleos	129.368	129:368\$000
Plantas	009	14\$000
Roupas feitas	150	1:083\$000
Saccos vazios	280	1:316\$000
Sebo	1.063	1:063\$000
Sementes	450	266\$000
Tecidos diversos	183	7:741\$000
Outros generos	5.648	15:289\$000
	<u>54.633.836</u>	<u>60.683:038\$084</u>

Italia

Algodão em rama	111.569	245:452\$000
Arroz	240	120\$000
Assucar	14.580	14:580\$000
Banha	447.645	895:290\$000
Batatas	1.525	910\$000
Bebidas	4.641	9:679\$000
Biscoutos	100	350\$000
Cacáu	2.386	9:000\$000
Café	12.025.838	32.027:771\$036
Carnes congeladas	23.273.029	15.927:634\$000
Carnes preparadas	249	747\$000
Caroço de algodão	10.562	2:640\$000
A transportar	<u>35.892.364</u>	<u>49.134:173\$036</u>

	Kilos	Valor
Transporte	35.892.364	49.134:173\$036
Chifres	29.063	21:420\$000
Comestiveis	15.510	22:567\$000
Couros preparados	002	5\$000
Doces e bonbons	3.849	10:381\$000
Drogas e preparados	88.660	106:126\$000
Farelo	5.000	1:000\$000
Farinha de trigo	22.616	20:560\$000
Feculas	5.000	4:305\$000
Feijão	240	100\$000
Ferragens	340	175\$000
Fructas	078	170\$000
Fumos	600	2:400\$000
Herva-matte	35.740	35:740\$000
Madeiras	597.752	156:013\$000
Maimona	552.840	179:688\$000
Milho	9.600	2:240\$000
Mineraes	1.007	389\$000
Moveis	015	53\$000
Oleos	1.301.647	1.301:647\$000
Roupas feitas	082	592\$000
Sabões e sabonetes	63.544	39:467\$000
Tecidos de algodão	175.976	675:964\$000
Outros generos	12.477	33:775\$000
	<u>38.814.002</u>	<u>51.748:950\$036</u>

O seguinte quadro mostra o valor total attribuido a cada paiz estrangeiro e a cada Estado do Brasil.

	Café	Outros generos	Total
Estados Unidos	352.002:428\$050	5.078:209\$000	357.080:637\$050
França	91.792:592\$634	6.759:066\$800	98.551:659\$434
Hollanda	70.248:254\$427	760:266\$000	71.008:520\$427
Allemanha	48.035:177\$084	12.647:861\$000	60.683:038\$084
Italia	32.027:771\$036	19.721:179\$000	51.748:950\$036
Belgica	19.717:799\$574	805:918\$000	20.523:717\$574
Inglaterra	11.740:907\$973	8.003:379\$000	19.744:286\$973
Argentina	11.518:987\$593	4.828:511\$000	16.347:498\$593
Suecia e Noruega	13.212:317\$579	101:901\$000	13.314:218\$579
Dinamarca	8.735:491\$209	3.812:098\$000	12.547:589\$209
Hespanha	1.857:605\$480	8.822:108\$000	10.679:713\$480
Egypto	3.497:081\$418	—	3.497:081\$418
Portugal	69:215\$160	833:092\$000	902:307\$160
Canadá	772:825\$068	—	772:825\$068
Uruguay	135:842\$022	366:146\$000	501:988\$022
Japão	293:687\$485	—	293:687\$485
Chile	13:086\$900	108:208\$000	121:294\$900
Syria	113:856\$030	—	113:856\$030
Africa	—	90:529\$000	90:529\$000
Turquia	21:811\$500	—	21:811\$500
Suissa	4:362\$300	—	4:362\$300
Finlandia	261\$738	—	261\$738
Smirna	174\$492	—	174\$492
	<u>665.811:536\$752</u>	<u>72.738:471\$800</u>	<u>738.550:008\$552</u>

Transporte	665.811:536\$752	72.738:471\$800	738.550:008\$552
Rio Grande do Sul	903:795\$855	26.576:834\$000	27.480:630\$855
Pernambuco	26:208\$698	13.978:719\$000	14.004:927\$698
Capital Federal	131:785\$083	11.541:695\$000	11.673:480\$083
Bahia	98\$879	10.150:334\$000	10.150:432\$879
Santa Catharina	18:147\$168	5.946:081\$000	5.964:228\$168
Paraná	47:810\$808	4.187:556\$000	4.235:366\$808
Espirito Santo	—	3.641:084\$000	3.641:084\$000
Ceará	86:388\$081	3.184:103\$000	3.270:491\$081
Alagôas	36:294\$336	2.184:030\$000	2.220:324\$336
Parahyba	—	1.595:070\$000	1.595:070\$000
Maranhão	—	907:087\$000	907:087\$000
Sergipe	5:234\$760	828:511\$000	833:745\$760
Rio Gr. do Norte	—	662:813\$000	662:813\$000
Pará	9:946\$044	642:531\$000	652:477\$044
Amazonas	—	350:559\$000	350\$559\$000
Matto Grosso	—	154:195\$000	154:195\$000
Piauhy	—	92:664\$000	92:664\$000
Consumo de bordo	—	2.631:846\$000	2.631:846\$000
	<u>667.077:246\$464</u>	<u>161.994:184\$800</u>	<u>829.071:431\$264</u>

Conforme temos nos referido em os anteriores relatorios, trata-se aqui tão somente dos generos e productos exportados pelo porto de Santos, sendo volumosa a exportação do Estado pelas vias ferreas para a Capital Federal e grande parte do Estado de Minas.

Quadro geral dos generos e mercadorias de producção do Estado de S. Paulo exportados para o estrangeiro, para os outros Estados e para consumo de bordo

	Kilos	Valor
Abacaxis	128.367	49:835\$000
Aubos	36.972	30:798\$000
Alcool	4.917	15:366\$000
Algodão em rama	5.002.813	10.991:321\$000
Amendoim	3.650	1:460\$000
Aniagens	686.549	2.914:400\$000
Animaes	4.094	14:620\$000
Arames e artefactos	12.476	53:232\$000
Armarinho	615.708	7.814:567\$000
Arroz	15.605.220	7.802:610\$000
Assucar	428.100	428:100\$000
Bananas	34.411.895	2.296:793\$000
Banha	781.185	1.554:595\$000
Barris vazios	123.140	91:000\$000
Batatas	97.110	57:878\$000
Bebidas	7.113.449	14.831:549\$000
Biscoutos	20.799	72:796\$000

	Kilos	Valor
Cacáu	2.682	10:116\$000
Café	458.756.101	667.077:246\$464
Calçados	209.508	2.064:072\$000
Carnes resfriadas	25.598.851	30.727:879\$000
Carnes preparadas	211.920	635:262\$000
Caroço de algodão	85.493	76:863\$000
Carvão nacional	050	205\$000
Chapeos	108.348	1.999:020\$000
Chifres	194.955	143:712\$000
Cimento	60.121	17:735\$000
Cofres de ferro	10.415	21:798\$000
Colla	29.152	60:811\$000
Comestíveis	650.826	947:085\$000
Corôas funerarias	19.123	86:799\$000
Couros crús	2.124.264	2.706:125\$000
Couros preparados	69.992	198:154\$000
Doces e boubons	192.475	519:104\$000
Drogas e preparados	991.566	1.186:930\$000
Esteiras	592.807	368:412\$000
Estopas	150.336	231:078\$000
Farellos	23.537.438	4.697:560\$800
Farinha de trigo	1.477.564	1.343:240\$000
Feculhas	232.912	200:555\$000
Feijão	1.379.700	574:875\$000
Ferragens	2.704.565	1.395:635\$000
Forragens	9.607	23:940\$000
Fios de algodão	298.411	1.885:497\$000
Fios diversos	35.259	90:090\$000
Fructas	6.388	13:811\$000
Fumos e preparados	8.385	34:111\$000
Gado vaccum	1.300	1:000\$000
Garrafas vasias	891.519	909:350\$000
Graxas	6.496	15:415\$000
Guarda-chuvas	8.472	168:753\$000
Herva-matte	44.940	44:940\$000
Instrumentos musicaes	9.568	72:113\$000
Jóias	040	20:000\$000
Laranjas	365.142	148:100\$000
Leite condensado	256.074	519:317\$000
Louças	265.229	3.046:950\$000
Louça esmaltada	178.569	759:454\$000
Machinismos	76.538	206:608\$000
Madeiras	1.416.128	369:886\$000
Mamona	8.992.985	2.925:735\$000
Material electrico	11.080	37:805\$000
Mica	4.434	65:533\$000
Milho	74.198	19:642\$000
Mineraes	585.190	226:554\$000
Moveis	143.472	509:044\$000
Obras de borracha	16.135	50:938\$000
Obras de couro	4.996	37:005\$000

	Kilos	Valor
Obras de madeira . . .	119.046	237:139\$000
Obras de papelão . . .	11.885	80:497\$000
Oleos	5.975.686	6.061:499\$000
Papelaria	2.883.476	9.838.420\$000
Perfumarias	70.321	700:749\$000
Phosphoros	22.640	56:600\$000
Plantas	11.111	17:684\$000
Rolhas diversas	8.211	2:482\$000
Roupas feitas	17.794	128:504\$000
Sabão e sabonetes . . .	901.608	559:069\$000
Saccos vazios	1.246.991	5.863:357\$000
Sal	208.920	39:068\$000
Sebo	738.589	811:959\$000
Sementes	48.210	28:615\$000
Sola	94.674	564:825\$000
Tecidos de algodão . . .	1.906.686	7.321:893\$000
Tecidos diversos	372.029	15.738:686\$000
Tintas	49.464	1.064:812\$000
Tubos de barro	119.240	39:826\$000
Vassouras	3.410	9:868\$000
Vellas e parafinas . . .	81.894	266:073\$000
Vidros e obras de vidro .	368.336	774:610\$000
Xarque	1.115	3:500\$000
Outros generos	128.867	348:843\$000
	<u>613.568.365</u>	<u>829.071:431\$264</u>

Productos de outros Estados exportados pelo porto de Santos
no exercicio de 1921

	Kilos	Valor
Algodão em rama	31.295	66:627\$000
Arroz	15.000	7:500\$000
Assucar	22.020	22:020\$000
Banha	272.810	508:245\$000
Barris vazios	21.750	16:073\$000
Bebidas	3.500	7:297\$000
Cacáu	6.000	22:632\$000
Café	5.234.760	100.267:378\$000
Carnes preparadas	210	627\$000
Chifres	2.083	1:535\$000
Comestiveis	40.005	58:207\$000
Couros preparados	67.518	191:143\$000
Doces e bonbons	3.324	8:964\$000
Drogas e preparados . . .	6.636	7:943\$000
Ferragens	155.608	80:293\$000
Fumos	15.430	63:571\$000
Garrafas vazias	2.930.600	2.989:212\$000
Herva-matte	9.103	8:711\$000
Leite condensado	1.040	2:109\$000
Madeiras	25.340	6:613\$000

	Kilos	Valor
Mineraes	17.465	6:758\$000
Obras de madeira . . .	3.940	7:848\$000
Oleos	2.700	2:816\$000
Papelaria	065	221\$000
Phosphoros	120	300\$000
Plantas	076	120\$000
Sabão	1.531	950\$000
Sal	4.180	781\$000
Sebo	4.254	4:875\$000
Tecidos de algodão . .	1.549	5:948\$000
Vidros	1.575	3:312\$000
Outros generos	5.100	13:805\$000
	<u>8.906.587</u>	<u>104.384:434\$000</u>

Productos estrangeiros exportados pelo porto de Santos
no exercicio de 1921:

	Kilos	Valor
Adubos	19.680	16:393\$000
Alcool	876	2:740\$000
Aniagem	10.016	42:517\$000
Animaes	412	20:100\$000
Arame e artefactos . .	586.270	2.501:027\$000
Armarinho	127.930	1.623:687\$000
Automoveis	159.754	1.031:727\$000
Barris vazios	229.239	169:407\$000
Bebidas	460.270	959:663\$000
Biscoutos	080	280\$000
Calçados	358	3:527\$000
Carnes preparadas . .	3.400	10:152\$000
Carvão	21.000	86:100\$000
Chapéos	3.152	58:154\$000
Cimento	584.425	172:405\$000
Cofres de ferro	1.376	2:878\$000
Colla	19.855	41:417\$000
Comestiveis	185.866	270:435\$000
Corôas funerarias . .	1.235	5:568\$000
Couros preparados . .	7.205	20:397\$000
Doces e bonbons . . .	15.107	40:743\$000
Drogas e preparados .	619.067	741:023\$000
Estopas	1.697	2:608\$000
Farinha de trigo . . .	68.772	62:520\$000
Feculas	22.226	19:136\$000
Ferragens	2.018.227	1.041:405\$000
Fios de algodão	27.457	173:500\$000
Fios diversos	515	1:315\$000
Fructas	9.963	21:650\$000
Fumos	820	3:378\$000
Garrafas vazias	1.215	1:240\$000
Graxas	5.107	12:119\$000
Guarda-chuvas	160	3:187\$000
Instrumentos musicaes	4.968	37:443\$000

	Kilos	Valor
Jóias	1.117	37:320\$000
Leite condensado	12.170	24:680\$000
Louças	13.814	158:695\$000
Louça esmaltada	7.129	30:320\$000
Machinas	235.015	634:305\$000
Madeiras	2.056	536\$000
Material electrico	73.537	177:712\$000
Mineraes	80.207	31:040\$000
Moveis	3.545	12:577\$000
Obras de borracha	8.632	27:251\$000
Obras de couro	6.858	50:797\$000
Obras de madeira	11.932	23:768\$000
Obras de papelão	138	934\$000
Oleos	1.318.637	1.375:338\$000
Papelaria	272.662	930:322\$000
Perfumarias	25.286	251:974\$000
Plantas	083	132\$000
Pneumaticos	233.618	3.672:061\$000
Rolhas	1.987	600\$000
Roupas	9.770	70:558\$000
Sabão	7.260	4:501\$000
Sal	095	17\$000
Solas	7.718	46:045\$000
Tecidos de algodão	107.609	413:218\$000
Tecidos diversos	46.054	1.948:314\$000
Tintas	31.403	676:012\$000
Tubos	3.461	1:155\$000
Vassouras	9.747	28:207\$000
Velas	370	1:202\$000
Vidros	57.885	121:732\$000
Outros generos	32.994	87:350\$000
	<u>7.840.489</u>	<u>20.038:514\$000</u>

Resumo Geral:

	Kilos	Valor
Productos do Estado de São Paulo	613.568.365	829.071:431\$264
Productos de outros Estados	8.906.587	104.384:434\$000
Productos estrangeiros	7.840.489	20.038:514\$000
	<u>630.315.441</u>	<u>953.494:379\$264</u>

Café do Paraná

O movimento de guias paranaenses durante o exercicio de 1921 foi o seguinte:

Saldo de 1920	49	guias equivalentes a	3.662	saccas
Substituidas em 1921	1.163	»	»	» 65.380 »
			<u>1.212</u>	<u>guias equivalentes a 69.042 saccas</u>

Applicadas em despachos, de
Janeiro a Dezembro de

1921	1.175	guias equivalentes a	67.733	saccas
Saldo para 1922	37	»	»	» 1.309 »
			<u>1.212</u>	<u>guias equivalentes a 69.042 saccas</u>

Café de Minas

O movimento de guias mineiras, no mesmo periodo, foi o seguinte :

Saldo de 1920.	262 guias equivalentes a	19.636 saccas
Substituidas em 1921.	13.711 » » »	1.091.668 »
	<u>13.973 guias equivalentes a</u>	<u>1.111.304 saccas</u>

Applicadas em despachos, de Janeiro a Dezembro de 1921.	13.598 guias equivalentes a	1.081.516 saccas
Saldo para 1922.	375 » » »	29.788 »
	<u>13.973 guias equivalentes a</u>	<u>1.111.304 saccas</u>

Despesa

A despesa paga por esta Recebedoria em 1921 montou em 5.085:326\$510 réis, a saber :

Secretaria do Interior	658:844\$652
Secretaria da Justiça	750:791\$499
Secretaria da Agricultura	299:348\$410
Secretaria da Fazenda	684:505\$131
Somma Rs.	<u>2.393:489\$692</u>
Depositos e outras	<u>2.691:836\$818</u>
Total Rs.	<u>5.085:326\$510</u>

Os saldos recolhidos ao Banco do Commercio e Industria de São Paulo e ao Thesouro directamente importaram em Rs. 58.335:681\$037, sendo :

Da Caixa Commum	36.246:640\$061
Da Caixa da Sobretaxa	22.089:040\$976
Total Rs.	<u>58.335:681\$037</u>

Comparando-se o movimento da Caixa Commum com o do exercicio anterior verificam-se os seguintes augmentos :

Despesas em 1921	5.085:326\$510
Despesas em 1920	<u>3.557:888\$805</u>
Excesso de despesa	<u>1.527:437\$705</u>
Saldos recolhidos em 1921	36.246:640\$061
Saldos recolhidos em 1920	<u>35.078:903\$645</u>
Excesso de saldo	<u>1.167:736\$416</u>

Balanco do Activo e Passivo da Recebedoria de Rendas de Santos no exercicio de 1921

ACTIVO

Estampilhas:	
Saldo existente	137:708\$600
Estampilhas para Expediente:	
Idem	106:069\$400
Estampilhas para Casas de Diversões:	
Idem	22:306\$400
Papel sellado:	
Idem	4:409\$500
Chefe da 3. ^a Secção — C Obras de Exgottos:	
Idem	6:123\$567
Contas a Cobrar:	
Idem	13:387\$721
Impostos a Cobrar:	
Idem	154:457\$407
Adiantamentos:	
Idem	200\$000
Adiantamentos para fardamento:	
Idem	600\$000
Depositos — C Depositario Publico:	
Idem	236:166\$704
Sub-Precuradoria da Fazenda:	
Idem	455:306\$295
Mandados executivos:	
Idem	320:711\$308
	1.457:446\$902

PASSIVO

Thesouro do Estado:	
C de Estampilhas	137:708\$600
Saldo desta conta	
Thesouro do Estado:	
C de Estampilhas de Expediente	
Idem	106:069\$400
Thesouro do Estado:	
C Estampilhas para Casas de Diversões	
Idem	22:306\$400
Thesouro do Estado:	
C Papel Sellado	
Idem	4:409\$500
Contas de Obras de Exgottos:	
Idem	19:511\$288
Impostos lançados:	
Idem	154:457\$407
Thesouro do Estado:	
Idem	800\$000
Divida processada em Santos:	
Idem	455:306\$295
Thesouro do Estado — C Mandados executivos:	
Idem	320:711\$308
Depositario Publico:	
Idem	236:166\$704
	1.457:446\$902

Recebedoria de Rendas de Santos, 1.^o de Fevereiro de 1922.

Francisco A. G. Carvalho, Guarda-livros.

Aluizio Rocha, Escripturario.

Rendas de Santos no exercício de 1921

DESPESA

	do Interior	660:210\$981	
RENDA DO	Deduz-se: Annullação no exercício	1:366\$329	658:844\$652
Direitos de Exportação	da Justiça	750:807\$628	
Taxa de Expediente	Deduz-se: Annullação no exercício	16\$129	750:791\$499
Transmissão Inter-vizinhos	da Agricultura	—	299:348\$410
Deduz-se	da Fazenda	684:541\$531	
Imposto sobre Café	Deduz-se: Annullação no exercício	36\$400	684:505\$131
Transmissão Causa Mortis	Orphãos	—	30:010\$830
Taxa de Matrículas	Judiciarias	—	20:834\$215
	ções das Companhias de Navegação	—	4:920\$000
Sello do Estado	rentos para Fardamento	—	2:220\$000
	colhidos-Francos	—	2.477:951\$773
Taxa da Malança	do Banco do Commercio e Industria de S. Paulo, Frs.:		
Imposto de Diversos	14.652,62, escripturado por	8:475\$873	
Imposto de Commercio	do Thesouro do Estado, Frs.: 38.150.996,67, escripturados por	21.943:785\$103	
Deduz-se	% da arrecadação de Minas, pertencente a S. Paulo, Frs.:		
Imposto de Industria	227.118,36, escripturados por	136:780\$000	22.089:040\$976
Imposto sobre o Commercio	Liquidação — C/ de Despesa	—	155:900\$000
Imposto Territorial			
Imposto sobre o Commercio Exterior			
Imposto sobre o Commercio Interior			
Deduz-se			
Imposto sobre a Renda	do Thesouro do Estado	314:053\$940	
	do Banco do Commercio e Industria de S. Paulo, em c/c.	35.932:586\$121	36.246:640\$061
RENDAS			
Taxa Adicional			
Deduz-se			
Taxa Judiciaria.			
RENDAS			
Taxa de Exgottos			
Deduz-se			
Obras de Exgottos			
Renda do Diario			
Indemnizações			
Eventual e Multas			
Deduz-se			
Cobrança da Divida			
RE			
Sobre-Taxa			
Francos			
Cofre de Orphanos			
Caixa Beneficente			
Montepio dos Mestres			
Adeantamentos para o Exercício			
Contribuições das Companhias			
Custas Judiciarias			
Bens de Auzente			
Renda da Bolsa			
Companhia Registrada			
Caixa de Liquidação			
Banco de Creditos			
Sellos e Custas de Cartas			
Depositos			
Caixa Economica			
Supplementos			
	TOTAL		63.421:007\$547

Balanco da Receita e Despesa da Recebedoria de Rendas de Santos no exercicio de 1921

RECEITA		DESPESA	
RENDA ORDINARIA			
RENDA DOS TRIBUTOS			
Direitos de Exportação	--	29.851:356\$245	
Taxa de Expediente	--	1.018:058\$500	
Transmissão Inter-vivos	1.055:473\$718		
Deduz-se: Restituição no exercicio	12:936\$600	1.042:537\$118	
Imposta sobre Café a Termo	--	2.522:000\$000	
Transmissão Causa-Mortis	--	67:116\$555	
Taxa de Matrículas	--	5:520\$000	
Adhesivo	87:952\$400		
Papel sellado	5:743\$500		
Por desconto	8:558\$685		
Por vaba	450\$000	102:704\$585	
Taxa da Matança de Vacas e Vitellas	--	50\$000	
Imposto de Diversões	--	107:136\$900	
Imposto de Commericia	589:540\$625		
Deduz-se: restituição no exercicio	500\$000	589:040\$625	
Imposto de Industria	--	38:539\$000	
Imposto sobre a Consumo de Aguardent.	--	39:570\$000	
Imposto Territorial	--	10:534\$391	
Imposto sobre o Capital das Sociedades Anonymas	--	58:088\$325	
Imposto sobre o Capital Empregado em Empréstimos	93:233\$546		
Deduz-se: Restituição no exercicio	388\$250	92:845\$296	
Imposto sobre a Renda Annual das Predias de Aluguel.	--	160:659\$540	
RENDAS DIVERSAS			
Taxa Adicional	265:223\$308		
Deduz-se: Restituição no exercicio	667\$500	264:555\$808	
Taxa Judiciaria.	--	24:831\$622	
RENDAS INDUSTRIAES			
Taxa de Exgottos	539:477\$520		
Deduz-se: Restituição no exercicio	177\$300	539:300\$220	
Obras de Exgottos	--	97:186\$186	
Renda do Diario Official	--	84\$000	
RENDA EXTRAORDINARIA			
Indemnisações	--	56\$800	
Eventual e Multas	251:602\$880		
Deduz-se: Restituição no exercicio	4:704\$110	246:898\$770	
Cobrança da Divida Activa } Amigavel	27:241\$954		
} Executiva	5:310\$138	32:552\$092	
RENDA COM APPLICACÃO ESPECIAL			
Sobre-Taxa } Frs.: 38.165.649,29, escripturados por	21.952:260\$976		
} Frs. 7 % da arrecadação de Minas, pertencente a S. Paulo.			
} Frs. 227.118,36, escripturados por	136:780\$000	22.089:040\$976	
Cofre de Orplams	--	10:451\$300	
Caixa Beneficente dos Funcionarios Publicos	--	47:091\$750	
Montepio dos Magistrados	--	1:140\$000	
Adeantamentos para Fardamento	--	1:920\$000	
Contribuições das Companhias de Navegação	--	4:920\$000	
Custas Judicarias	--	20:834\$215	
Bens de Ausentes	--	17:060\$893	
Renda da Bolsa de Café	--	171:521\$600	
Companhia Registradora	--	14:780\$000	
Caixa de Liquidação	--	205:840\$000	
Banco de Credito Popular	--	77:325\$400	
Sellos e Custas da Divida Activa	--	170\$000	
Depositos	--	194:217\$868	
Caixa Economica do E. de S. Paulo	--	2.015:000\$000	
Supprimentos	--	1.637:870\$967	
Total		63.421:007\$547	
		DESPESA	
		660:210\$981	
		1:366\$329	658:844\$652
		750:807\$628	
		16\$129	750:791\$499
		--	299:348\$410
		684:541\$531	
		36\$400	684:505\$131
		--	30:010\$830
		--	20:834\$215
		--	4:920\$000
		--	2:220\$000
		--	2.477:951\$773
		Saldos Recolhidos-Francos	
		Ao Banco do Commercio e Industria de S. Paulo, Frs.: 14.652,62, escripturado por	8:475\$873
		Ao Thesouro do Estado, Frs.: 38.150.396,67, escripturados por 7 % da arrecadação de Minas, pertencente a S. Paulo, Frs.: 227.118,36, escripturados por	21.943:785\$103
		136:780\$000	22.089:040\$976
		Caixa de Liquidação — C/ de Despesa	
		--	155:900\$000
		SALDOS RECOLHIDOS	
		Renda Commum	
		Ao Thesouro do Estado	314:053\$940
		Ao Banco do Commercio e Industria de S. Paulo, em es.	35.932:586\$121
			36.246:640\$061
		TOTAL	63.421:007\$547

Demonstração da Caixa da Sobre-taxa — Francos, no exercício de 1921

MEZES	ARRECADADAÇÃO		TOTAL	MEZES	RECOLHIMENTOS			TOTAL
	Em moeda nacional				Ao Banco de Commercio e Industria de S. Paulo	Ao Thesouro em cambiaes	Francos	
	Réis	Francos						
Janeiro	603\$318	1.410,33	3.366.550,33	Janeiro	—	2.178.750,00	2.178.750,00	
Fevereiro	598\$641	1.275,41	3.720.255,41	Fevereiro	603\$318	3.918.735,00	3.920.145,33	
Março	555\$650	1.174,33	4.023.974,33	Março	598\$641	4.481.100,00	4.482.375,41	
Abril	736\$434	1.397,92	2.595.352,92	Abril	555\$650	2.613.565,00	2.614.739,33	
Maió	801\$347	1.255,58	2.231.130,58	Maió	736\$434	2.579.395,00	2.580.792,92	
Junho	915\$539	1.309,17	3.067.655,06	Junho	801\$347	2.876.535,00	2.877.790,58	
Julho	795\$472	1.060,17	3.146.510,17	Julho	915\$539	1.309,17	2.892.150,00	
Agosto	798\$433	1.215,59	2.737.635,00	Agosto	795\$472	1.060,17	3.028.710,17	
Setembro	638\$895	1.075,76	3.683.945,76	Setembro	798\$433	1.215,59	2.150.405,00	
Outubro	845\$189	1.486,59	3.508.276,59	Outubro	638\$895	1.075,76	5.262.500,00	
Novembro	422\$494	745,44	2.887.145,00	Novembro	845\$189	1.486,59	2.578.025,00	
Dezembro	764\$661	1.246,33	3.193.948,00	Dezembro	422\$494	745,44	2.774.131,67	
				1922				
				Janeiro	764\$661	818.055,00	819.301,33	
	8.476\$873	14.652,62	38.165.649,29		8.476\$873	38.150.996,67	38.165.649,29	

RECEBEDORIA DE RENDAS DE SANTOS, 1.º de Fevereiro de 1922.

Francisco A. G. Carralhal, Guarda-livros.

Aluizio Rocha, Escripturario.

Demonstração da arrecadação da Terceira Secção no exercício de 1921

<p>Imposto sobre o Capital Particular Empregado em <i>Emprestimos</i> 93:238\$546 Imposto Territorial 10:534\$391 Imposto sobre o Capital Realizado das Sociedades <i>Anonymas</i> 58:088\$325 Imposto de Commercio 589:540\$625 Imposto de Industria 38:539\$000 Imposto sobre o Consumo de Aguardante 39:570\$000 Taxa de Esgotos 539:477\$520 Imposto sobre a renda annual dos Predios de Aluguel Taxa Adicional 160:659\$540 Obras de Esgotos 152:964\$261 Multa sobre os Novos Impostos 1:108\$104 Multa sobre os Novos Impostos 8:429\$422 Divida Activa Amigavel 14:655\$532</p>		Recolhido á Thesouraria desta Recebedoria 1.712:837\$485
<p>RECEITA EVENTUAL</p>		
<p>Juros sobre a Divida Activa Amigavel 9\$607 Multa sobre a Divida Activa Amigavel 3:666\$286 Multa sobre a taxa de Esgotos 1:944\$030 Multa sobre as obras de Esgotos 12\$600 Juros sobre as obras de Esgotos 404\$696</p>	6:037\$219 1.712:837\$485	1.712:837\$485

Recebedoria de Rendas de Santos, 3.^a Secção, 2 de Janeiro de 1922.

O Chefe,
 Carlos Marques Guimarães

O Escripturnario
 Leoncio Ribas

Demonstração do destino do café exportado no exercício de 1921

DESTINOS	São Paulo		Minas	Paraná	TOTAL	
		Ks				Ks.
New York	2.056.751	30	213.636	10.305	2.280.692	30
New Orleans	1.352.937	59	260.213	20.444	1.633.594	59
Havre	962.623	1	104.823	4.322	1.071.768	1
Hamburgo	529.592	1	107.649	4.257	641.498	1
Amsterdam	422.549	—	97.977	7.722	528.248	—
Rotterdam	373.699	30	52.974	1.711	428.384	30
Boston	254.340	—	27.205	1.433	282.978	—
Antuerpia	237.857	10	41.667	3.203	282.727	10
Genova	216.063	35	26.012	2.586	244.661	35
San Francisco	151.129	—	35.112	1.343	187.584	—
Londres	151.846	50	9.751	878	162.475	50
Buenos Ayres	132.887	55	13.734	2.235	148.856	55
Galveston	91.192	—	38.294	1.276	130.762	—
Copenhagen	71.575	—	4.454	1.979	78.008	—
Trieste	65.584	40	5.697	248	71.529	40
Napolis	60.784	18	4.544	—	65.328	18
Stockholm	60.260	46	2.184	—	62.444	46
Gothenburg	56.989	—	1.125	300	58.414	—
Marselha	51.778	—	2.932	—	54.710	—
Baltimore	42.653	—	4.032	974	47.659	—
Alexandria	37.619	15	3.942	—	41.561	15
São Pedro	33.306	—	3.349	—	36.655	—
Bordeaux	31.840	—	4.404	418	36.662	—
Portland	22.784	—	5.266	850	28.900	—
Bremen	18.681	—	1.337	—	20.018	—
Seattle	18.350	—	—	—	18.350	—
Veneza	12.500	—	2.250	—	14.750	—
Helsingborg	12.051	—	250	—	12.301	—
Helsibfors	20.686	—	250	889	21.825	—
Hauston	5.828	—	5.190	—	11.018	—
Vancouver	8.435	—	683	—	9.120	—
Ancona	6.501	—	250	374	7.125	—
Barcelona	6.743	20	—	—	6.743	20
Rio Grande do Sul	6.129	—	—	—	6.129	—
Nantes	4.566	—	1.041	429	6.036	—
Montrial	3.764	—	1.996	—	5.760	—
Cadiz	5.029	—	—	—	5.029	—
Gefle	4.925	—	—	—	4.925	—
Malmoe	4.475	—	250	—	4.725	—
Halifaz	3.594	—	156	500	4.250	—
Rosario de Santa Fé	3.727	—	626	—	4.353	—
Bergen	3.875	—	250	—	4.125	—
Christiania	3.802	—	—	—	3.802	—
Oran	3.125	—	—	—	3.125	—
Halmstad	2.602	—	148	—	2.750	—
Yokohama	2.610	—	—	—	2.610	—
Porto Alegre	2.541	10	—	—	2.541	10

Demonstração do destino do café exportado no exercício de 1921

(CONTINUAÇÃO)

DESTINOS	São Paulo		Minas	Paraná	TOTAL	
		Ks.				Ks.
Tacoma	2.500	—	—	—	2.500	—
Los Angelis	2.055	—	—	445	2.500	—
Livorno	2.325	—	—	—	2.325	—
Las Palmas	2.300	—	—	—	2.300	—
Consumo de bordo	1.789	20	—	—	1.789	20
Pelotas	1.574	—	—	—	1.574	—
Norkoping	1.500	—	—	—	1.500	—
Montevidéo	1.356	—	—	—	1.356	—
Sevilha	1.303	—	—	—	1.303	—
Dantzig	1.250	—	—	—	1.250	—
Byronth	1.053	—	—	—	1.053	—
Rio de Janeiro	2.167	30	297	—	2.464	30
Karlskrona	1.000	—	—	—	1.000	—
Kolding	62	—	938	—	1.000	—
Santander	668	—	150	82	900	—
Vigo	880	—	—	—	880	—
Gibraltar	750	—	—	—	750	—
Philadelphia	750	—	—	—	750	—
Messina	750	—	—	—	750	—
Sundswall	625	—	—	—	625	—
Abó	625	—	—	—	625	—
Leixões	574	—	—	—	574	—
Paranaguá	552	—	—	—	552	—
Bilbáo	520	—	—	—	520	—
Malaga	505	—	—	—	505	—
Cap-Town	504	—	—	—	504	—
Palermo	500	—	—	—	500	—
Bari	500	—	—	—	500	—
Breste	500	—	—	—	500	—
Fortaleza	500	—	—	—	500	—
Valencia	500	—	—	—	500	—
Almeria	440	—	—	—	440	—
Maceió	416	—	—	—	416	—
Ceará	377	10	—	—	377	10
Viborg	375	—	—	—	375	—
Valparaiso	350	—	—	—	350	—
Pernambuco	255	24	—	—	255	24
Constantinopla	250	—	—	—	250	—
Kolmar	250	—	—	—	250	—
Galve	250	—	—	—	250	—
Melilla	250	—	—	—	250	—
Skien	250	—	—	—	250	—
Durban	250	—	—	—	250	—
Gijon	100	—	125	—	225	—
Malta	220	—	—	—	220	—

(CONTINÚA)

Demonstração do destino do café exportado no exercício de 1921

(CONTINUAÇÃO)

DESTINOS	São Paulo		Minas	Paraná	TOTAL	
		Rs.				Rs.
Trondgen	125	—	—	—	125	—
Galatz	125	—	—	—	125	—
Vestervik	125	—	—	—	125	—
Algiers	125	—	—	—	125	—
Lulea	125	—	—	—	125	—
Valborg	125	—	—	—	125	—
Kotka	125	—	—	—	125	—
Carskrona	125	—	—	—	125	—
Pará	106	—	—	—	106	—
Ceuta	100	—	—	—	100	—
Barbados	100	—	—	—	100	—
Tripoli	100	—	—	—	100	—
Lisboa	99	30	—	—	99	30
Laguna	80	—	—	—	80	—
Dakar	54	—	—	—	54	—
Funchal	56	—	—	—	56	—
Florianopolis	53	—	—	—	53	—
Hangoé	50	—	—	—	50	—
Strasburg.	70	—	—	—	70	—
Itajahy	70	—	—	—	70	—
Porto	14	—	—	—	14	—
Natal	9	—	—	—	9	—
Cherburg	7	25	—	—	7	25
Camocim	4	—	—	—	4	—
S. Francisco (Bras.)	4	—	—	—	4	—
Smirne	2	—	—	—	2	—
Tokio	2	—	—	—	2	—
Aracajú	56	—	—	—	56	—
Bahia	1	8	—	—	1	8
Guaratuba	1	—	—	—	1	—
<i>Total</i>	<i>7.671.693</i>	<i>27</i>	<i>1.087.165</i>	<i>69.203</i>	<i>8.828.061</i>	<i>27</i>

RECEBEDORIA DE RENDAS DE SANTOS, 2.^a SECCÃO, 31 Dezembro de 1921.

O Chefe da Secção,
Benedicto José de Souza Junior

O Escripturario,
José D. Duarte

Demonstração por vapores do café embarcado no exercício de 1921

VAPORES	Nacionalidade	Café		Café do Paraná	TOTAL
		de S. Paulo	de Minas		
Tapajoz	Brasileiro	140.764	—	842	162.915
Fort de Douamont	Francez	111.725	10	663	124.088
Avaré	Brasileiro	95.930	—	380	116.678
Glenaffric	Inglez	94.440	—	3.666	115.584
Cardonia	Americano	102.817	—	758	119.136
Ayurucea	Brasileiro	111.783	—	—	111.783
Brabantia	Hollandez	94.581	—	645	104.392
Sant. Agustin	Americano	84.398	30	834	106.609
Huron	Americano	88.810	—	—	100.922
West Nortus	Americano	84.854	—	1.045	101.426
Curvello	Brasileiro	90.797	—	524	100.545
Aeolus	Americano	95.215	—	50	99.815
Fort de Souville	Francez	90.575	—	1.157	99.266
Bront	Inglez	92.736	—	329	98.249
Northern Star	Americano	88.519	—	286	92.295
Lockport	Americano	84.737	—	360	91.552
Chebaulip	Americano	82.959	—	—	90.502
Hallboerg	Noruegues	80.884	—	1.243	89.867
Rotarian	Americano	71.717	—	1.593	88.434
Tomalva	Americano	72.647	—	902	85.628
Procyan	Hollandez	69.335	30	15.923	85.258
Pallas	Americano	75.611	—	9.261	84.872
Maraguape	Brasileiro	80.669	—	135	84.188
Linburgia	Hollandez	63.596	—	2.658	82.680
Raphael	Inglez	66.828	40	65	82.420
Sambre	Inglez	62.489	—	4.004	81.397
Poconé	Brasileiro	61.130	—	339	79.767
Plutaack	Inglez	66.864	30	7.006	73.870
Siris	Inglez	73.560	25	—	73.560
Alenib	Hollandez	64.658	30	7.170	72.419
Browning	Inglez	59.908	—	368	71.950
Hoboken	Americano	63.048	—	788	70.054
Tsurugisan Maru	Japonez	65.447	—	1.912	68.871
Maasland	Hollandez	55.208	—	1.162	67.948
Cuyabá	Brasileiro	54.593	—	384	67.426
Tuladi	Americano	49.162	—	573	66.008
Martha Washington	Americano	64.382	—	200	65.823
Delfland	Hollandez	49.339	—	350	64.232
American Legion	Americano	58.146	—	110	63.813
Camami	Brasileiro	60.854	—	844	61.698
Rynland	Hollandez	42.727	—	1.211	61.283
Sirrak	Hollandez	49.686	—	10.412	60.098
Saugus	Americano	54.352	—	3.950	58.437
Tacoma Maru	Japonez	46.658	—	10.591	58.040
Orange River	Inglez	48.198	—	7.580	58.167
Coreovado	Brasileiro	49.773	—	7.699	57.772
Dupleix	Francez	41.715	—	12.951	54.816
Sark	Noruegues	48.309	30	5.320	53.629
Zaandyk	Hollandez	45.150	30	8.336	53.486
Sarthe	Inglez	35.059	—	17.931	52.990
Amsteldiyk	Hollandez	43.979	—	7.244	51.223
Phoeniz	Dinamarquez	49.853	—	2.562	52.417
Margit Skogland	Noruegues	47.268	—	2.047	49.874
Drechterland	Hollandez	37.713	—	11.518	49.954
Serven	Inglez	45.319	30	4.025	49.799
Lake Fagundes	Americano	46.787	—	2.326	46.113

(CONTINUA)

Demonstração por vapores do café embarcado no exercício de 1921

(CONTINUAÇÃO)

VAPORES	Nacionalidade	Café de S. Paulo	Ks	Café de Minas	Café do Paraná	TOTAL	Ks.
Alexander Kieland	Norueguez	42.155	—	6 738	—	48 893	
Merak	Hollandez	45.349	—	3 312	—	48 661	
Vege sack	Alle mão	40.145	30	7 196	206	47.547	30
Seattle Marú	Japonez	36 904	—	9.642	790	47 336	
Aquitaine	Francez	43 469	—	1 326	—	44 825	
Sabor	Inglez	40.920	—	3 169	200	44 289	
Euclid	Inglez	37.807	—	5.901	—	43.708	
Tocantins	Brasileiro	31 299	—	11.747	154	43 200	
Caxias	Brasileiro	41.753	—	2.406	35	44 194	
Argentina	Alle mão	35 487	56	6.006	1.160	42 653	56
Dundrennan	Japonez	40.000	—	2 522	—	42 522	
Panamá Marú	Japonez	36.857	—	5.368	120	42 355	
Liberty Gol	Americano	36.772	—	4 982	260	42.014	
Hassel	Norueguez	29 212	—	12.450	238	41 900	
Sebastian Lass	Americano	39.327	—	2.267	—	41.594	
Stephen	Inglez	41.550	30	—	—	41 550	30
Bremerhaven	Alle mão	37 847	—	2 547	—	40 394	
Tyne	Inglez	25.782	—	14.566	—	40 348	
Salland	Hollandez	33 878	—	6.116	236	40 230	
Fort de Troyon	Francez	24 689	—	15.072	—	39.761	
Florida	Dinamarquez	28.151	—	9 663	1.237	39.051	
Bonganville	Francez	39.049	—	—	—	39.049	
Zarembó	Americano	32.928	25	5 854	—	38.782	25
Tanger	Norueguez	38.393	—	419	—	38 812	
Songdal	Norueguez	37 500	—	—	—	37.500	
Sangely	Norueguez	36.387	—	864	—	37 251	
Glamorganshire	Inglez	34 996	—	1 954	200	37.150	
Lake Ellerdole	Americano	23.128	—	14.875	197	38 200	
Southern Cross	Americano	34.249	—	2.627	80	36.956	
Phidias	Inglez	28.276	50	8.494	—	36 770	50
Tras Os Montes	Portuguez	34.844	—	1 331	—	36.175	
Benevente	Brasileiro	33.793	30	1 986	—	35 779	30
Lake Furley	Americano	31.334	—	4.174	90	35.598	
Delfina	Americano	32.886	—	2 694	—	35 580	
Fluor Spar	Americano	28 097	—	6.089	1 286	35 472	
Rushoille	Americano	33.573	—	1.000	300	34 873	
Winona	Americano	32.183	—	2 389	—	34 572	
Goiland	Hollandez	29.803	—	4 737	—	34 540	
Gelria	Hollandez	32.084	—	1 499	—	33 583	
Zeelandia	Hollandez	26.338	—	6 217	908	33 463	
Laura Skogland	Norueguez	40.483	—	8 252	398	49.133	
Marianne	Italiano	28.016	—	5 410	—	33 426	
Lalande	Inglez	31.180	—	990	150	32 320	
Cushnoc	Americano	28.923	—	2.378	314	31.615	
Silarus	Inglez	23.308	5	6.943	1.119	31 370	5
Dusntan	Inglez	25 737	—	5 593	—	31 330	
Higo	Americano	29.585	—	1 623	—	31.208	
Cavour	Inglez	28.797	—	2.240	—	31.037	
Gonzenhein	Alle mão	25.622	—	4.681	—	30.303	
Veni	Norueguez	29 393	—	615	—	30.008	
Monte Bianco	Italiano	20 161	—	7 804	2 196	30.161	
Jethou	Dinamarquez	25.532	—	4.522	370	30.424	
Lake Ellsworth	Americano	38 044	—	3 004	1.358	42.406	
Antonina	Brasileiro	29.500	—	—	—	29 500	
Zuiderdyk	Hollandez	26.895	—	2 044	—	28.939	
Tomaso di Savoia	Italiano	26 270	40	2.483	—	28.753	40
Somme	Francez	18.796	45	9.752	70	28.618	45

(CONTINUA)

Demonstração por vapores do café embarcado no exercício de 1921

(CONTINUAÇÃO)

VAPORES	Nacionalidade	Café		Café do Paraná	TOTAL		
		de S. Paulo	Ks.		de Minas	Ks.	
Rhodesian Transport . . .	Inglez	17.672	—	10 217	240	28 129	—
Zyldyk	Hollandez	17 579	—	10 512	—	28 091	—
Ovre	Americano	24.677	—	3 235	—	27 912	—
Russun	Allemao	27.233	—	677	—	27 910	—
Panamá Transporte	Japonez	27 500	—	—	—	27 500	—
Keresan	Americano	27.401	—	—	—	27 401	—
Soucan	Americano	19.923	—	4.745	2 588	27.256	—
City Of. Alma	Americano	27.247	—	—	—	27.247	—
Glespean	Inglez	21.013	45	4 899	951	26 863	45
Albireo	Hollandez	24.414	—	3.337	—	25 751	—
Pedro Christophersen	Sueco	25 579	—	125	—	25 704	—
T. H. Skoglande . . .	Norueguez	13.974	—	11.338	—	25 312	—
Glendevon	Inglez	17.173	—	6.938	914	25.025	—
Ansaldo S. Giorgio 4 . .	Italiano	24.556	—	300	135	24.991	—
Seattle Spirit	Americano	17.931	—	6.942	—	24.873	—
Porto	Portuguez	16.875	20	7 653	—	24 528	20
Campeiro	Brasileiro	24 230	—	—	248	24 478	—
Lake Fanin	Americano	21 091	—	2.909	—	24 000	—
Manchurian Prince . . .	Inglez	23 647	—	—	—	23 647	—
Chicago Maru	Japonez	15.292	—	8.174	77	23 543	—
Stramboli	Italiano	20 152	—	3 000	—	23 152	—
Songvand	Norueguez	20.617	—	2.335	50	23 002	—
San Ronose	Italiano	22.198	—	521	—	22.719	—
Dansborg	Dinamarquez	22 556	—	—	—	22 556	—
Vittorio Veneto	Italiano	13.680	—	8.823	—	22 503	—
Principe di Udine	Italiano	19.049	—	2 599	255	21.903	—
Shannock	Americano	8 259	—	13.470	165	21 894	—
Mirach	Hollandez	17.594	—	3.945	228	21.767	—
Valparaizo	Sueco	21.525	—	124	—	21.649	—
Tudor Prince	Inglez	14.490	—	6.837	180	21 507	—
Provence	Francez	19 900	30	1.606	—	21.506	30
Victoria	Brasileiro	21.003	—	—	—	21.003	—
Korean Prince	Inglez	15.686	—	4.427	994	21.107	—
Alchiba	Hollandez	17.472	30	2 973	—	20 445	30
Balzac	Inglez	12.317	—	6.814	1.213	20 344	—
Hilversun	Hollandez	18.260	—	2.055	—	20 315	—
Glоторft	Norueguez	19.501	—	759	—	20 251	—
Sheridan	Inglez	19.500	—	500	—	20 000	—
Bibbeo	Americano	19 766	—	4 377	—	24 143	—
Troubador	Norueguez	22.967	45	1 561	—	24.528	45
Quittacas	Americano	17.290	—	2 459	—	19 749	—
Columbia	Italiano	19.320	10	—	374	19.694	10
Tintoretto	Inglez	14 605	—	4.679	—	19.284	—
Atxeri Mendi	Hespanhol	16.546	—	2 332	—	18.878	—
Kronprinzessan Gustaf. Ad	Sueco	18 132	—	682	—	18.814	—
Mar Branco	Hespanhol	18 211	—	443	—	18.654	—
Lorraine Cross	Americano	13.367	—	4.676	283	18.326	—
Delanbre	Inglez	18 034	—	—	—	18.034	—
Callao	Americano	17 041	—	696	—	17 737	—
Gaasterland	Hollandez	16.969	—	1.734	—	18 703	—
Glenelg	Inglez	17 669	—	—	—	17 669	—
Ansaldo San Giorgio I . .	Italiano	13 633	—	3.622	—	17 255	—
Rapot	Allemao	15.769	30	1.330	—	17.099	30
Mar Tirreno	Hespanhol	14.667	—	1.999	—	16.666	—
Aidan	Inglez	16 601	—	—	—	16 601	—
Garibaldi	Italiano	13 683	—	2 857	—	16.540	—
Borlak Skogland	Norueguez	14.520	—	840	660	16 020	—

(CONTINUA)

Demonstração por vapores do café embarcado no exercício de 1921

(CONTINUAÇÃO)

VAPORES	Nacionalidade	Café de S. Paulo		Café de Minas	Café do Paraná	TOTAL	Ks.
			Ks.				
Wildword	Americano	16.000	—	—	—	16.000	
Dénis	Inglez	14.642	—	1.208	—	15.850	
Rê d'Italia	Italiano	14.628	—	1.060	—	15.688	
Otho	Americano	15.601	—	—	—	15.601	
Taurus	Norueguez	13.642	—	1.948	—	15.590	
Atlanta	Italiano	11.886	—	3.490	—	15.376	
California	Dinamarquez	14.661	—	—	472	15.133	
Sofia	Italiano	14.620	—	500	—	15.120	
Mar Curibe	Hespanhol	14.594	—	—	—	14.594	
Garryvale	Inglez	14.250	—	—	—	14.250	
Asier	Belga	13.192	—	500	—	13.692	
Aurigny	Francez	12.320	—	1.371	—	13.691	
Malte	Francez	13.104	—	—	580	13.684	
Lima	Sueco	11.722	—	1.450	300	13.472	
Pennsylvania	Dinamarquez	13.627	30	—	—	13.627	30
Santa Thereza	Allemao	13.051	—	—	—	13.051	
Gudmundra	Sueco	12.667	46	701	—	13.368	46
Monticello	Americano	9.379	—	3.500	—	12.879	
Caballero	Norueguez	12.601	—	125	—	12.726	
Avon	Inglez	8.219	43	4.142	—	12.361	43
Galier	Belga	6.179	30	6.050	61	12.290	30
Canadá Maru'	Japonez	11.776	—	350	—	12.126	
Francesca	Italiano	9.825	—	1.681	—	11.506	
Arlanza	Inglez	7.550	1	3.288	280	11.118	1
Almazora	Inglez	10.377	31	712	—	11.089	31
Australier	Belga	7.798	—	2.389	828	11.015	
West Jaffrey	Americano	10.676	—	225	—	10.901	
Scaldier	Inglez	9.028	40	1.859	—	10.887	40
Suecia	Sueco	9.084	—	500	671	10.255	
Davenport	Americano	6.032	—	3.698	270	10.000	
Sementshire	Inglez	10.161	—	—	—	10.161	
Annie Johnson	Sueco	10.127	—	—	—	10.127	
Am. Villaret de Joyuese	Francez	9.690	—	310	—	10.000	
Camoens	Inglez	16.904	50	1.248	—	18.152	50
San Francisco	Sueco	15.002	—	125	—	15.127	
Oesant	Francez	8.323	—	967	493	9.783	
Europa	Italiano	9.129	—	481	—	9.610	
Kronprinsessa Margaret.	Sueco	9.134	—	—	—	9.134	
Oregon	Dinamarquez	8.143	—	732	—	8.875	
Atobisken	Hespanhol	8.833	—	—	—	8.833	
Amiral Rigauet de Genou-	Francez	8.779	—	—	—	8.779	
ville	Allemao	7.078	20	1.675	—	8.753	20
Ludendolff	Sueco	8.675	—	—	—	8.675	
Avesta	Inglez	8.074	—	316	102	8.492	
Darro	Inglez	8.226	47	—	440	8.666	47
Andes	Inglez	8.178	38	487	—	8.665	38
Araguaya	Inglez	6.694	—	1.282	479	8.455	
Flandrier	Dinamarquez	4.549	—	3.702	—	8.251	
Sonderborg	Inglez	7.732	—	—	458	8.190	
Glenlyan	Norueguez	8.101	—	—	—	8.101	
Thode Faglund	Italiano	5.973	45	1.926	150	8.049	45
Re Vittorio	Inglez	5.945	—	2.026	—	7.971	
Hubert	Francez	6.634	50	742	542	7.918	50
Samara	Hollandez	6.715	—	1.000	—	7.715	
Waaldiyk	Dinamarquez	7.674	—	4	—	7.678	
Hammershul	Hespanhol	7.611	20	45	—	7.656	20
Balmes							

(CONTINUA)

Demonstração por vapores do café embarcado no exercício de 1921

(CONTINUAÇÃO)

VAPORES	Nacionalidade	Café		Café do Paraná	TOTAL
		de S. Paulo	de Minas		
			Ks.		Ks.
Hindenburg	Allemaõ	2.712	—	4.511	7.223
Texas	Dinamarquez	6.543	—	454	7.127
Catalina	Hespanhol	7.117	—	—	7.117
Carplaka	Americano	5.089	—	2.000	7.089
Ceylan	Francez	5.733	—	1.292	7.025
Duca Degli Abruzzi	Italiano	6.388	—	498	6.886
Arinda Mendi	Hespanhol	6.879	30	—	6.879
Lord Ormond	Inglez	6.538	—	—	6.538
Atmark	Allemaõ	6.135	—	403	6.538
Sierra Ventana	Francez	6.231	40	—	6.281
Duca d'Aosta	Italiano	6.277	—	—	6.277
Terre Huerte	Americano	6.000	—	—	6.000
Rio de Janeiro	Norueguez	5.182	—	500	5.900
Mar Mediterraneo	Hespanhol	5.818	—	—	5.818
Desna	Inglez	5.503	45	163	5.666
Alu' Mendi	Hespanhol	5.351	—	125	5.558
Etna	Italiano	5.500	—	—	5.500
Demerara	Inglez	5.407	30	—	5.457
Napoli	Italiano	5.313	—	—	5.313
Poeldyk	Hollandez	5.067	—	—	5.067
Fernão Veloso	Portuguez	2.456	—	2.697	5.153
Alcor	Hollandez	3.521	—	1.500	5.021
Orsowa	Italiano	4.797	—	207	5.004
Peniche	Portuguez	1.600	—	3.401	5.001
Brabandier	Inglez	3.251	—	1.730	4.981
Carolina	Italiano	4.650	—	250	4.900
Jata Mendi	Hespanhol	4.564	—	150	4.714
Liger	Francez	4.414	40	250	4.732
Canadian Victor	Inglez	3.554	—	946	4.500
Jelling	Dinamarquez	4.627	—	250	4.877
Tricolor	Norueguez	2.055	—	2.500	4.555
Rio de La Plata	Norueguez	4.275	30	—	4.275
Tirpitz	Allemaõ	4.020	—	692	4.712
Bolivier	Belga	1.950	—	2.077	4.027
Suevier	Belga	3.847	—	56	3.893
Deseado	Inglez	3.435	—	128	3.811
Cometa	Norueguez	3.250	—	250	3.500
Weslfaben	Allemaõ	3.397	30	—	3.397
Erdely	Francez	3.300	—	3.152	6.452
Lourenço Marques	Portuguez	3.279	—	3.000	6.279
Desinade	Inglez	2.701	20	500	3.251
Macapá	Brasileiro	3.135	—	—	3.135
Lili M. (barca)	Brasileiro	3.000	—	—	3.000
La Place	Inglez	1.000	—	2.000	3.000
Waldemar Skogland	Norueguez	2.933	—	—	3.366
Canadian Ranger	Inglez	2.148	—	156	2.804
Canadian Otter	Inglez	1.744	—	1.050	2.794
Urko Mendi	Hespanhol	2.752	—	—	2.752
San Paulo	Norueguez	2.482	—	—	2.732
Belle Isle	Francez	2.304	—	283	2.587
Newton	Inglez	2.750	—	—	2.750
Espana 6	Hespanhol	2.483	—	—	2.483
Morinier	Inglez	1.707	—	756	2.463
Rosswell	Inglez	2.108	30	100	2.308
Siddons	Inglez	2.309	5	—	2.309
Monte Rose	Francez	2.127	—	—	2.254
Macedonier	Belga	1.064	—	—	2.252

(CONTINUA)

Demonstração por vapores do café embarcado no exercício de 1921

(CONTINUAÇÃO)

VAPORES	Nacionalidade	Café de S. Paulo		Café de Minas	Café do Paraná	TOTAL	
			Ks				Ks
Mexico Maru'	Japonez	2.225	—	—	—	2 225	—
Moncinisio	Italiano	2.041	—	—	—	2 041	—
Eliopoli	Italiano	1 976	—	—	—	1 976	—
Erenier	Belga	1.635	—	—	—	1.635	—
Orkild	Dinamarquez	1.626	—	—	—	1.626	—
Itapema	Brasileiro	1 456	—	—	—	1 456	—
Leigton	Inglez	1.254	—	—	—	1.254	—
Rio Macahuan	Brasileiro	1.140	—	—	—	1.140	—
Salvatore	Italiano	1 105	—	—	—	1.105	—
Goyaz	Brasileiro	1.098	—	—	—	1.098	—
Andrea Costa	Italiano	1.068	—	—	—	1.068	—
Waldha	Italiano	325	—	271	—	1 046	—
Steigerwald	Allemao	776	30	250	—	1 026	30
Campinas	Brasileiro	1.000	—	—	—	1 000	—
Svankild	Dinamarquez	4.123	—	360	1 127	5 250	—
Affinitá	Italiano	620	—	—	—	936	—
Blechers	Inglez	912	—	—	—	912	—
Cadiz	Hespanhol	893	—	—	—	893	—
Servulo Dounado	Brasileiro	875	—	—	—	875	—
Fust Bulow	Allemao	863	—	—	—	863	—
Torlak Skogland	Norueguez	857	—	—	—	857	—
Rio de Janeiro	Brasileiro	847	—	—	—	847	—
Estrella	Norueguez	763	—	—	—	763	—
Itaguatiá	Brasileiro	701	—	—	—	701	—
Alto Bizkar Mendi	Hespanhol	368	—	270	—	638	—
Itajubá	Brasileiro	601	—	—	—	601	—
Jelling	Dinamarquez	610	—	—	—	610	—
Bra Kar	Norueguez	47	—	553	—	600	—
Scottier	Inglez	831	—	—	—	831	—
Moroim	Brasileiro	591	—	—	—	591	—
Ansaldo Savoia I	Italiano	27.883	18	—	—	27 883	18
Canadian Volunter	Inglez	560	—	—	—	560	—
Jacuby	Brasileiro	534	—	—	—	534	—
Sirio	Brasileiro	526	—	—	—	526	—
Itassuce	Brasileiro	501	24	—	—	501	24
Itapóan	Brasileiro	501	40	—	—	501	40
Canadian Rumer	Inglez	476	—	—	—	476	—
Jungshoved	Dinamarquez	475	—	—	—	475	—
Thespis	Inglez	465	—	—	—	465	—
Mossoró	Brasileiro	406	—	—	—	406	—
Hokodate Maru'	Japonez	556	—	—	—	556	—
Bouhen	Inglez	343	40	—	—	343	40
San Rossore	Italiano	321	—	—	—	321	—
Amiral Jaureguibery	Francez	305	—	—	—	305	—
San Giorgio	Italiano	300	—	—	—	300	—
Servian Prince	Inglez	300	—	—	—	300	—
Araguary	Brasileiro	—	—	297	—	297	—
Itapura	Brasileiro	280	—	—	—	280	—
Aracaty	Brasileiro	254	—	—	—	254	—
Florianopolis	Brasileiro	250	—	—	—	250	—
Philadelphia	Brasileiro	251	—	—	—	251	—
Pays de Waes	Inglez	200	—	—	—	200	—
Jaguaribe	Brasileiro	200	—	—	—	200	—
Itaituba	Brasileiro	185	—	—	—	185	—
Gurupy	Brasileiro	174	10	—	—	174	10
Tasmania Maru'	Japonez	171	—	—	—	171	—

(CONTINUA)

Demonstração por vapores do café embarcado no exercício de 1921

(CONTINUAÇÃO)

VAPORES	Nacionalidade	Café		Café de Minas	Café do Paraná	TOTAL	
		de S. Paulo	Ks.				Ks.
Brasil	Brasileiro	157	—	—	—	157	—
Marne	Brasileiro	150	—	—	—	150	—
Mucury	Brasileiro	137	—	—	—	137	—
Itapuhy	Brasileiro	134	—	—	—	134	—
Itaipava	Brasileiro	130	—	—	—	130	—
Prudente de Moraes	Brasileiro	130	—	—	—	130	—
Mendoza	Francez	122	—	—	—	122	—
Olimpier	Belga	108	—	—	—	108	—
Itaubá	Brasileiro	102	30	—	—	102	30
Itaquerá	Brasileiro	102	—	—	—	102	—
Pyrineus	Brasileiro	100	—	—	—	100	—
Nasmyth	Inglez	100	—	—	—	100	—
Indiana	Italiano	75	—	—	—	75	—
Massila	Francez	63	—	—	—	63	—
Kawachi Maru'	Japonez	56	—	—	—	56	—
Itaperuna	Brasileiro	60	—	—	—	60	—
Piauhy	Brasileiro	55	30	—	—	55	30
Bragança	Brasileiro	51	—	—	—	51	—
Itatinga	Brasileiro	50	—	—	—	50	—
Ibiapaba	Brasileiro	30	—	—	—	30	—
Lutetia	Francez	29	35	—	—	29	35
Principessa Mafalda	Italiano	23	—	—	—	23	—
Amarante	Portuguez	11	—	—	—	11	—
Cubano	Norueguez	10	—	—	—	10	—
Pietro Gori	Italiano	10	—	—	—	10	—
Laguna	Brasileiro	9	—	—	—	9	—
Monte Polier	Americano	7	—	—	—	7	—
Haldana (Veleiro)	Dinamarquez	6	—	—	—	6	—
Skogland	Norueguez	6	—	—	—	6	—
Acre	Brasileiro	6	—	—	—	6	—
Thode Fagelund	Norueguez	6	—	—	—	6	—
Agnello Ciampi	Italiano	6	20	—	—	6	20
Ceará	Brasileiro	6	—	—	—	6	—
Marga (barca)	Norueguesa	5	—	—	—	5	—
Kylenore	Dinamarquez	5	—	—	—	5	—
Sergipe	Brasileiro	4	8	—	—	4	8
Svedana (Veleiro)	Dinamarquez	4	—	—	—	4	—
Abodi Mendi	Hespanhol	4	—	—	—	4	—
Bayard	Norueguez	4	—	—	—	4	—
Bocaina	Brasileiro	4	—	—	—	4	—
Segy	Italiano	3	—	—	—	3	—
Glouberg	Holandez	3	—	—	—	3	—
Stephano Oberti	Italiano	3	—	—	—	3	—
Italie	Francez	3	—	—	—	3	—
Itapaey	Brasileiro	3	—	—	—	3	—
Itaberá	Brasileiro	3	—	—	—	3	—
Voltameri	Filandez	3	—	—	—	3	—
Angelo Toso	Italiano	3	—	—	—	3	—
Solveig Skogland	Norueguez	3	—	—	—	3	—
Ruy Barboza	Brasileiro	2	—	—	—	2	—
Oliva	Allemao	2	—	—	—	2	—
Resurrezione	Italiano	2	—	—	—	2	—
Suveric	Inglez	2	—	—	—	2	—
Byron	Inglez	2	—	—	—	2	—
Anna	Brasileiro	2	—	—	—	2	—
Lolin	Hespanhol	2	—	—	—	2	—
Procida	Italiano	2	—	—	—	2	—

(CONTINUA)

Demonstração por vapores do café embarcado no exercício de 1921

(CONTINUAÇÃO)

VAPORES	Nacionalidade	Café de S. Paulo		Café de Minas	Café do Paraná	TOTAL	
			Ks.				Ks.
Keresaspan	Americano	2	—	—	—	2	—
Marconi	Inglez	2	—	—	—	2	—
Sachsewald	Allemao	2	—	—	—	2	—
Kerrmanshak	Americano	2	30	—	—	2	30
Albatroz	Norueguez	2	—	—	—	2	—
West Maximus	Americano	1	—	—	—	1	—
Fresia	Brasileiro	1	—	—	—	1	—
Ossining	Americano	1	30	—	—	1	30
Nurderwald	Allemao	1	—	—	—	1	—
Carona	Norueguez	1	—	—	—	1	—
Itapuea	Brasileiro	1	—	—	—	1	—
Clan Macbeth	Inglez	1	—	—	—	1	—
Tibagy	Brasileiro	1	—	—	—	1	—
Balf	Inglez	1	40	—	—	1	40
Imperador	Brasileiro	1	—	—	—	1	—
Itagiba	Brasileiro	1	—	—	—	1	—
Maunillo	Inglez	1	40	—	—	1	40
Salerno	Norueguez	1	—	—	—	1	—
Stanley Hall	Inglez	1	—	—	—	1	—
Marconi	Inglez	2	—	—	—	2	—
Brohvalle	Inglez	1	—	—	—	1	—
Kernit	Americano	1	—	—	—	1	—
Algenier	Belga	1	—	—	—	1	—
Aymerick	Inglez	1	—	—	—	1	—
Oyapock	Brasileiro	1	—	—	—	1	—
Mondyk	Hollandez	1	—	—	—	1	—
Wiston	Inglez		45	—	—		45
		7.671.693,	27	1.087.165	69.203	8.828.061,	27

RECEBEDORIA DE RENDAS DE SANTOS, 15 de Fevereiro de 1922.

O Chefe, *Benedicto José de Souza Junior*.O Escripturario, *Cicero de Souza*.

Quadro demonstrativo do café despachado

EXPORTADORES	SALDO DE 1920						DESPACHADO					
	S. PAULO		MINAS		Paraná		S. PAULO		MINAS		Paraná	
	Ks.	—	Ks.	—	Ks.	—	Ks.	—	Ks.	—	Ks.	—
Naumann, Gepp & C.	1.009	—	11 313	—	1.621	—	431 465	—	223.269	—	28.883	—
Theodor, Wille & C.	3.251	30	30	—	—	—	602 298	—	8.696	—	—	—
R. Alves Toledo & C.	7.529	—	—	—	79	—	397.668	30	145.518	—	2.744	—
Comp. Prado Chaves	4.270	—	—	—	—	—	374.108	—	1.590	—	—	—
Hard, Rand & C.	5.043	—	—	—	—	—	356.642	30	8.947	—	—	—
J. Aron & C. Ld.	2.765	—	—	—	—	—	276 280	50	—	—	—	—
J. C. Mello & C.	3.550	—	—	—	—	—	246.024	—	18.584	—	—	—
Arbuckle & C.	2.540	—	—	—	—	—	283.476	—	—	—	—	—
Sociedade Anon. Levy	4.441	—	—	—	—	—	248 197	—	—	—	—	—
Leon Israel & C. Ld.	2.575	—	—	—	—	—	216.636	56	—	—	—	—
A. Diebold & C.	2.326	—	—	—	—	—	201 152	—	8 858	—	—	—
Silva Ferreira & C.	2.000	—	—	—	—	—	217 698	—	6 735	—	—	—
Soc. Anon. Casa Picone.	2.000	—	—	—	—	—	225.127	—	—	—	—	—
Grace & C.	1 507	20	—	—	—	—	184.626	40	283	—	—	—
Comp. P. de Exportação.	1.971	—	—	—	—	—	183 003	—	20.958	—	1.447	—
E. Johnston & C. Ld.	21	—	2.146	—	—	—	157 636	49	39.200	—	2.749	—
American Coffee Corpo- ration	3.000	—	—	—	—	—	142.340	—	27 733	—	—	—
Cerquinho, Rinaldi & C.	2.923	—	1.330	—	—	—	143 667	—	2.756	—	—	—
Raphael Sampaio & C.	1.325	—	—	—	—	—	178.940	—	3.618	—	127	—
Baccarat & C.	50	—	811	—	—	—	179.060	—	21.965	—	303	—
Witaker, Brotero & C.	154	—	1.890	—	—	—	139.863	—	27 696	—	586	—
Martins, Wright & C. Ld.	—	—	—	—	—	—	90 200	—	81 232	—	4 795	—
Nioac & C. Ld.	—	—	—	—	—	—	150.972	—	—	—	—	—
Sociedade Anon. Casa Mich. Wright.	68	—	4.676	39	—	—	39.547	—	104.466	—	11 584	—
Maurice Bloch Lepelti- nier & C.	—	—	—	—	—	—	123 392	—	4 362	—	—	—
Sion & C.	—	—	—	—	—	—	113.155	—	1.146	—	—	—
Almeida Cardia, Abreu & C. Ld.	4.000	—	20	—	—	—	97.670	10	16.336	—	—	—
Nossack & C.	375	—	—	—	—	—	100.415	—	—	—	—	—
Marques Valle & C.	640	—	—	—	—	—	95.962	34	243	—	—	—
Comp. Brasileira de Café Prado Ferreira & C.	500	—	—	—	—	—	87.893	—	752	—	907	—
A. Ferreira & C.	—	30	2.721	9	—	—	76 618	—	6.102	—	300	—
Freitas Lima Nogueira & C.	2.251	—	—	—	—	—	68 800	—	37 704	—	2.907	—
Lima, Nogueira & C.	—	—	—	—	—	—	47.364	—	37.711	—	—	—
Soc. Anon. Casa Malta Almeida Prado & C.	940	—	317	—	300	—	26 768	—	50.167	—	1.513	—
Basanta Coffee Ld.	—	—	—	—	—	—	64.717	—	6.813	—	—	—
Mc. Laughlin & C.	—	—	—	—	—	—	69 088	—	—	—	—	—
Toledo, Assumpção & C.	—	—	1 000	—	—	—	50.502	20	10.674	—	350	—
João de Siqueira & C.	550	30	—	—	—	—	39.676	—	10.950	—	397	—
Andrade, Junqueira & C.	1	30	—	—	—	—	34 435	—	6 355	—	1.160	—
M. Camargo Coelho & C.	1.000	—	—	—	—	—	53.312	—	—	—	—	—
Comp. Leme Ferreira	275	—	—	—	—	—	57.291	8	—	—	—	—
Eugen Urban & C.	—	—	—	—	—	—	51.868	45	200	—	—	—
S. A. Comp. Geral Com- ercial de Santos	—	—	—	—	—	—	65.989	—	—	—	—	—
The Fine Taste Coffee Export Ld.	—	—	—	—	—	—	52.419	—	—	—	—	—
J. Campos & C.	—	—	—	—	—	—	37.297	15	—	—	—	—
Enea Malaguti & C.	—	—	—	—	—	—	32 850	—	2.980	—	1 846	—
Bueno Netto & C.	—	—	—	—	—	—	29 010	—	4.990	—	—	—
Leite Santos & C.	248	—	—	—	—	—	34.255	—	7.422	—	2.436	—
Société F. et C. Franco Bresilienne	1 000	—	—	—	—	—	29.443	—	4 837	—	—	—
	1.310	—	—	—	300	—	27.391	25	550	—	300	—

e embarcado durante o exercicio de 1921

Total		EMBARCADO				SALDO PARA 1922					
		S. Paulo		Minas	Paraná	TOTAL		S. Paulo		Minas	Paraná
	Ks.		Ks.				Ks.		Ks.		Ks.
697 560	—	432.474	—	234.582	30.504	697.560	—	—	—	—	—
614.275	30	601.525	—	8.071	—	609.696	—	3.924	30	655	—
553.538	30	402.871	30	142.242	2.744	547.857	30	2.326	—	3.276	79
379.968	—	376.368	—	1.590	—	377.958	—	2.010	—	—	—
370.632	30	359.681	30	8.947	—	368.628	30	2.004	—	—	—
279.045	50	279.045	20	—	—	279.045	20	—	30	—	—
268.158	—	249.574	—	18.584	—	268.158	—	—	—	—	—
286.016	—	286.016	—	—	—	286.016	—	—	—	—	—
252.638	—	251.469	—	—	—	251.469	—	1.169	—	—	—
219 211	56	219.211	56	—	—	219 211	56	—	—	—	—
212 336	—	198.888	—	7.448	—	206.336	—	4.590	—	1.410	—
226.433	—	216.872	—	6.735	—	223.607	—	2.826	—	—	—
227 127	—	225.945	—	—	—	225.945	—	1.182	—	—	—
186.411	—	183.895	20	283	—	184.178	20	2.232	40	—	—
207 379	—	184.964	—	20.468	1.447	206.879	—	10	—	490	—
201.152	49	144.468	49	41.346	2 149	187.963	49	13.189	—	—	—
173 073	—	145.340	—	27.733	—	173.073	—	—	—	—	—
150.676	—	146.338	—	4.086	—	150.424	—	252	—	—	—
184.010	—	180.265	—	3.618	127	184.010	—	—	—	—	—
202.189	—	178.110	—	22.776	303	201.189	—	1.000	—	—	—
170 189	—	140.012	—	29.586	586	170.184	—	5	—	—	—
176 227	—	90.200	—	81.232	4.795	176.227	—	—	—	—	—
150 972	—	150.972	—	—	—	150.972	—	—	—	—	—
160.341	39	39.615	—	109.142	11.584	160.341	—	—	—	39	—
127 754	—	122.892	—	4.362	—	127.254	—	500	—	—	—
114 301	—	112.655	—	1.146	—	113.801	—	500	—	—	—
118 026	10	100.920	10	16.336	—	117.256	10	750	—	20	—
100.790	—	98.040	—	—	—	98.040	—	2.750	—	—	—
96.845	34	96.602	34	243	—	96.845	34	—	—	—	—
89.552	—	86.893	—	752	907	88.552	—	1.000	—	—	—
83 520	—	77.118	—	6.102	300	83.520	—	—	—	—	—
179.789	39	63.135	—	111.874	2.699	177.708	—	—	30	1.781	9 300
111.662	—	71.051	—	37.704	2 907	111.662	—	—	—	—	—
85.075	—	47.364	—	35 711	—	83 075	—	—	—	2.000	—
80.015	—	27.718	—	47.200	1.638	76.556	—	—	—	3 284	175
71.530	—	64.717	—	6.813	—	71.530	—	—	—	—	—
69.088	—	68.088	—	—	—	68 088	—	1.000	—	—	—
61 526	20	50.502	20	10.674	350	61.526	20	—	—	—	—
52.023	—	39.676	—	11.950	397	52.023	—	—	—	—	—
42.500	30	34 842	—	3.659	749	39.250	—	143	30	2.696	411
53.313	30	53 312	—	—	—	53.312	—	1	30	—	—
58.291	8	58.291	8	—	—	58.291	8	—	—	—	—
52 343	45	51.393	20	200	—	51.593	20	750	25	—	—
66.989	—	66.989	—	—	—	66.989	—	—	—	—	—
52.419	—	52.419	—	—	—	52 419	—	—	—	—	—
37.297	15	37.297	—	—	—	37.297	—	—	15	—	—
37.676	—	32.850	—	2.980	1.846	37.676	—	—	—	—	—
34.000	—	29.000	—	—	—	29.000	—	10	—	4.490	—
44.361	—	34.503	—	7.422	2.436	44.361	—	—	—	—	—
35 280	—	30.443	—	4.837	—	35 280	—	—	—	—	—
29 851	25	28.701	25	550	600	29.851	25	—	—	—	—

(CONTINUAÇÃO) **Quadro demonstrativo do café despachado**

EXPORTADORES	SALDO DE 1920			DESPACHADO		
	S. PAULO	MINAS	Paraná	S. PAULO	MINAS	Paraná
	Ks.	Ks.		Ks.		
Junqueira, Guimarães, Leitão & Cia.	—	—	—	26.855	—	2.066
F. S. Hampshire & Cia. Ltd	—	—	—	28 270	36	—
Neri & Cia.	—	—	—	27.500	—	—
The Brazilian Traco Com- pany	1	—	—	25.832	—	—
Ennor & Cia, Ltd.	—	—	—	24.887	—	—
Jessouroun, Irmão & Cia.	250	—	—	24 243	51	—
F Matarazo & Cia.	22	—	—	19.451	—	—
Honing & Roorda	12	—	—	23 668	15	—
Zerrenner, Bulow & Cia.	700	—	—	16.364	40	—
João Jorge de Figueiredo & Cia.	2.004	—	—	12.623	—	—
E. Struckneyer & Cia.	—	—	—	11.970	—	—
Barboza & Cia.	—	—	—	11.301	—	—
Souza Queiroz & Cia.	—	—	—	20.051	—	—
F. Conceição & Cia.	—	—	—	11 048	—	—
Norman & Cia.	—	—	—	7 280	—	—
Andrade & Netto.	—	—	—	4 178	—	4.372
Souza Queiroz, Lins & Cia	1	—	135	4.387	—	978
Armando Cardozo & Cia.	—	—	—	5.945	—	—
Gustav Trinks & Cia.	—	—	—	5 064	—	—
Soares de Camargo & Cia.	1.000	30	—	3.752	—	—
Comp. Paulista de Arma- zens Geraes	—	—	—	4.185	—	—
Souchal & Dechelette	—	—	—	2.950	—	—
Antunes dos Santos & Cia	—	—	—	2 618	—	—
Hernandez & Cia.	—	—	—	1.791	10	—
Comp. Puglisi	3	—	—	1.734	—	—
Freire, Barros & Cia. Ltd.	—	—	—	1.656	—	—
Luciano Bravo Rodrigues	—	—	—	2.453	—	—
E. Bignon	—	—	—	2 000	—	—
G. C. Dickinson & Cia.	—	—	—	1.503	15	—
Société de Sucreries Bre- silienne	—	—	—	1.333	—	—
A. Boyer & Cia.	—	—	—	1 054	—	—
O. Katterfeldt	—	—	—	1.000	—	—
J. P. da Silveira Cintra	—	—	—	770	—	—
Tobias de Barros & Cia.	550	—	—	—	—	—
Brasital sja	1	—	—	516	15	—
José Constante	—	—	—	500	—	—
Evaristo Negrão	—	500	—	—	—	—
H. M. Dirickson	—	—	—	82	—	468
A. Freire & Cia.	—	—	—	459	—	—
Carraresi & Cia.	—	—	—	451	20	—
Santiago Rodrigues Lina- res.	—	—	—	440	—	—
Comp. des Magasinet. E. Libre Anvers	—	—	—	28	—	297
Lars Pachness	5	—	—	251	30	—
N. Pizarro & Cia.	—	—	—	254	—	—
Francisco Fabra	—	—	—	250	—	—
Ribas & Hermanos	—	—	—	233	—	—

e embarcado durante o exercicio de 1921

Total		EMBARCADO				SALDO PARA 1922			
		S. Paulo		Minas	Paraná	TOTAL	S. Paulo	Minas	Paraná
ks.		ks.				ks.			
28.921	—	26 852	—	2 066	—	28 918	3	—	—
28 270	36	28 270	12	—	—	28 270	12	—	24
27 500	—	27 500	—	—	—	27 500	—	—	—
25 833	—	25 832	—	—	—	25 832	1	—	—
24 887	—	24.887	—	—	—	24 887	—	—	—
24.493	51	24.493	51	—	—	24 493	51	—	—
19.473	—	19 453	—	—	—	19.453	20	—	—
23.680	15	23.664	15	—	—	23 664	15	16	—
17 064	40	17.064	40	—	—	17.064	40	—	—
14.627	—	14.620	—	—	—	14.620	—	7	—
11.970	—	11 990	—	—	—	11.970	—	—	—
11.301	—	9 301	—	—	—	9 301	—	2.000	—
20.051	—	20.051	—	—	—	20.051	—	—	—
11.048	—	11.048	—	—	—	11.048	—	—	—
7 280	—	7 280	—	—	—	7 280	—	—	—
8.550	—	4.178	—	4.372	—	8 550	—	—	—
5 501	—	4 387	—	978	135	5 500	—	1	—
5 945	—	5 945	—	—	—	5.945	—	—	—
5 064	—	5.064	—	—	—	5.064	—	—	—
4 752	30	4.752	—	—	—	4.752	—	30	—
4 185	—	4 185	—	—	—	4 185	—	—	—
2.950	—	2.950	—	—	—	2.950	—	—	—
2.610	—	2.618	—	—	—	2 618	—	—	—
1 791	10	1.783	10	—	—	1.783	10	8	—
1.737	—	1.737	—	—	—	1 737	—	—	—
1 656	—	1 656	—	—	—	1 656	—	—	—
2.453	—	2.453	—	—	—	2.453	—	—	—
2.000	—	2 000	—	—	—	2.000	—	—	—
1.503	15	1.503	15	—	—	1 503	15	—	—
1.333	—	1.333	—	—	—	1 333	—	—	—
1.054	—	1.054	—	—	—	1 054	—	—	—
1 000	—	1 000	—	—	—	1.000	—	—	—
770	—	765	—	—	—	765	—	5	—
550	—	550	—	—	—	550	—	—	—
517	15	516	15	—	—	516	15	1	—
500	—	500	—	—	—	500	—	—	—
500	—	—	—	—	—	—	—	—	500
550	—	82	—	468	—	550	—	—	—
459	—	458	—	—	—	458	—	1	—
451	20	445	20	—	—	445	20	6	—
440	—	440	—	—	—	440	—	—	—
328	—	28	—	297	—	325	—	—	3
256	30	247	30	—	—	247	30	9	—
254	—	254	—	—	—	254	—	—	—
250	—	250	—	—	—	250	—	—	—
233	—	233	—	—	—	233	—	—	—

(CONTINUAÇÃO) Quadro demonstrativo do café despachado

EXPORTADORES	SALDO DE 1920			DESPACHADO		
	S. PAULO	MINAS	Paraná	S. PAULO	MINAS	Paraná
	Ks.	Ks.		Ks.		
Comp. Com. de S. Paulo	—	—	—	228	—	—
Troneoso Hermanos . . .	—	—	—	200	—	—
Giorgi Berti & C. . . .	—	—	—	182	—	—
G. Tomasehli & C. . . .	—	—	—	170	30	—
Companhia Central de Armazens Geraes . . .	1	—	—	166	—	—
Campos & Poccia. . . .	14	30	—	151	30	—
Comp. de Fornecimentos Mathieron	—	—	—	163	30	—
Nino Paganetto	41	—	—	121	—	—
H. G. Beardall	—	—	—	152	10	—
Camargo & Galvão	—	—	—	150	—	—
Salim Gabriel	—	—	—	100	—	—
Barboza de Oliveira & C.	—	—	—	100	—	—
Luiz Zacharias.	—	—	—	100	—	—
Pascual & C.	—	—	—	830	—	—
S. Magalhães & C.	—	—	—	82	—	—
Borges Galvão & C. . . .	—	—	—	82	—	—
Giordano & C.	74	—	—	—	—	—
Antonio Casalta & C. Ld.	4	—	—	68	40	—
Cont. Products Company	—	—	—	72	—	—
Luiz Perroni	—	—	—	70	—	—
Soc. Anonyma Martinelli	—	—	—	67	30	—
Runes & Bark	—	—	—	65	—	—
Faria, Gama & C.	—	—	—	63	44	—
Nieodemus & C.	—	—	—	62	10	—
Mathieron & C.	2	39	—	49	15	—
Costa Lima & C.	—	—	—	50	—	—
Alvaro Magano	—	—	—	50	—	—
Raymundo Diez Le Voez & C.	—	—	—	50	—	—
Comp. de Fornecimentos T. Maritimos	—	—	—	47	5	—
Ortes & Gareez	—	—	—	47	—	—
Paulo Schin	40	—	—	—	—	—
Azevedo Silva & C. . . .	—	—	—	40	—	—
Attilio Salaroli	—	—	—	35	—	—
Rodolpho M. Guimarães	2	—	—	32	—	—
Luiz Camacho	—	—	—	24	—	—
Manoel Marques Ferreira	1	40	—	22	—	—
Comp. Ensacadora e de Café	—	—	—	20	—	—
Amozonas & C.	—	—	—	19	—	—
Eduardo de Freitas Jr. . .	—	—	—	17	—	—
B. Ernesto Guimarães . . .	—	—	—	17	—	—
Canteiro, Carvalho & C.	—	—	—	16	—	—
Americo Martins Junior . .	1	—	—	28	—	—
Alvaro Guimarães	—	—	—	15	—	—
Nieodemus Cirino	—	—	—	15	—	—
Pascual Gomes & C.	—	—	—	14	—	—
Consulado da Belgica	—	—	—	14	—	—
A. J. Monteiro Morgado . .	—	—	—	12	—	—
Marie du S. Coeur Rivel . .	—	—	—	12	—	—
Whately & C.	—	—	—	11	15	—
Lopoldo de Figueiredo & C.	—	—	—	11	—	—
J. Adelino Corrêa	3	20	—	8	45	—
Comp. Mechanica Imp. da S. Paulo	—	—	—	11	—	—

e embarcado durante o exercicio de 1921

Total		EMBARCADO				SALDO PARA 1922				
		S. Paulo		Minas	Paraná	Total		S. Paulo	Minas	Paraná
	Ks.		Ks.				Ks.		Ks.	
228	—	228	—	—	—	228	—	—	—	—
200	—	200	—	—	—	200	—	—	—	—
182	—	182	—	—	—	182	—	—	—	—
170	30	170	30	—	—	170	30	—	—	—
167	—	166	—	—	—	166	—	1	—	—
166	—	160	—	—	—	160	—	6	—	—
163	30	154	45	—	—	154	45	8	45	—
162	—	159	30	—	—	159	30	2	30	—
152	10	152	10	—	—	152	10	—	—	—
150	—	150	—	—	—	150	—	—	—	—
100	—	100	—	—	—	100	—	—	—	—
100	—	100	—	—	—	100	—	—	—	—
100	—	100	—	—	—	100	—	—	—	—
830	—	830	—	—	—	830	—	—	—	—
82	—	76	—	—	—	76	—	6	—	—
82	—	82	—	—	—	82	—	—	—	—
74	—	—	—	—	—	—	—	74	—	—
72	40	65	40	—	—	65	40	7	—	—
72	—	72	—	—	—	72	—	—	—	—
70	—	70	—	—	—	70	—	—	—	—
67	30	67	30	—	—	67	30	—	—	—
65	—	65	—	—	—	65	—	—	—	—
63	44	52	4	—	—	52	4	11	40	—
62	10	60	—	—	—	60	—	2	10	—
51	54	42	15	—	—	42	15	9	39	—
50	—	50	—	—	—	50	—	—	—	—
50	—	50	—	—	—	50	—	—	—	—
50	—	50	—	—	—	50	—	—	—	—
47	5	44	5	—	—	44	5	3	—	—
47	—	47	—	—	—	47	—	—	—	—
40	—	—	—	—	—	—	—	40	—	—
40	—	40	—	—	—	40	—	—	—	—
35	—	35	—	—	—	35	—	—	—	—
34	—	33	—	—	—	33	—	1	—	—
24	—	22	—	—	—	22	—	2	—	—
23	40	22	—	—	—	22	—	1	40	—
20	—	20	—	—	—	20	—	—	—	—
19	—	18	—	—	—	18	—	1	—	—
17	—	17	—	—	—	17	—	—	—	—
17	—	17	—	—	—	17	—	—	—	—
16	—	16	—	—	—	16	—	—	—	—
29	—	28	—	—	—	28	—	1	—	—
15	—	15	—	—	—	15	—	—	—	—
15	—	15	—	—	—	15	—	—	—	—
14	—	14	—	—	—	14	—	—	—	—
14	—	14	—	—	—	14	—	—	—	—
12	—	12	—	—	—	12	—	—	—	—
12	—	12	—	—	—	12	—	—	—	—
11	15	11	15	—	—	11	15	—	—	—
11	—	11	—	—	—	11	—	—	—	—
12	5	12	5	—	—	12	5	—	—	—
11	—	11	—	—	—	11	—	—	—	—

(CONTINUAÇÃO) Quadro demonstrativo do café despachado

EXPORTADORES	SALDO DE 1920			DESPACHADO		
	S. PAULO	MINAS	Paraná	S. PAULO	MINAS	Paraná
Picone & C.	11	—	—	—	—	—
R. Vasconcellos & C. . .	10	—	—	—	—	—
José Luiz Antunes	—	—	—	10	—	—
Ferreira de Souza & C. . .	—	—	—	10	—	—
Schmidt, Trost & C. . . .	—	—	—	10	—	—
Centro dos Agricultores de Santos	—	—	—	10	—	—
Sanchos de B. Pimentel Sobrinho	—	30	—	9	—	—
D. Angerami & Filho	—	—	—	9	20	—
Brazilian Warrant C. Ld. Vils Johnson & C. Ld. . . .	8	—	—	9	—	—
Comp. Chargeur Réunis . . .	—	—	—	8	40	—
A. Falcão & C.	7	—	—	—	—	—
C. Vasconcellos & C.	—	—	—	7	—	—
Delacour & C.	6	—	—	—	—	—
N. R. Santos & C.	1	—	—	5	—	—
Damazio & Pires	—	—	—	6	—	—
Euripedes de A. Andrade Mattos & C.	—	—	—	6	—	—
João C. Mayuart	2	—	—	3	—	—
Bento de Souza & C.	2	—	—	3	—	—
J. Vaz Guimarães & C. . . .	—	30	—	5	8	—
J. P. da Veiga Torres	—	—	—	5	—	—
Comp. Com. e Marítima Consulado Hespagnol	—	—	—	5	—	—
Raineri Paschoal	—	—	—	5	—	—
Queiroz F. Azevedo & C. . .	—	—	—	5	—	—
José Francisco Pinheiro G. A. Honing & M. Ro- orda	4	—	—	—	—	—
Herm. Stoltz	—	—	—	4	—	—
Garmine Russo	—	—	—	4	—	—
G. Labatut	—	—	—	4	—	—
Irmãos Frugoli & C.	—	—	—	4	30	—
Francisco Cioffi	—	—	—	4	—	—
Etelvino Prado	—	—	—	4	—	—
Romon Aguinaga	—	—	—	4	—	—
Francisco Cruz	3	—	—	—	—	—
João B. de Oliveira	—	—	—	3	—	—
Ant. Mattos S. Santos	—	—	—	3	—	—
Ant. F. Sarabanda Jor.	—	—	—	3	—	—
Joaquim Silveira Preste F. Camargo & C.	—	—	—	3	—	—
Guilherme Cutino	2	—	—	—	—	—
Marcolino de Andrade	2	—	—	—	—	—
Henry Martinson	2	—	—	—	—	—
Henrique de Castro	1	—	—	1	—	—
Luiz F. do Amaral Jor.	—	—	—	2	—	—
Montenegro Yaharman Soc. A. Commissaria de Santos	—	—	—	2	—	—
Nestor Barboza	—	—	—	2	—	—
Adolpho S. Souza Santos M. Santos Sobrinho	—	—	—	2	—	—
Luiz L. Lauriere	—	—	—	2	—	—
Affonso Rios	—	—	—	—	—	—
H. Pupo de Moraes	—	—	—	2	—	—
S. I. Bryan	—	—	—	2	—	—

(CONTINUAÇÃO) **Quadro demonstrativo do café despachado**

EXPORTADORES	SALDO DE 1920			DESPACHADO					
	S. PAULO	MINAS	Paraná	S. PAULO	MINAS	Paraná			
Castro & Rego	—	ks.	—	ks.	2	—			
Cunha Bueno & C.	—	—	—	—	2	—			
Vicente Cravino	—	—	—	—	2	—			
Izidro & Costa	—	—	—	—	2	—			
Claude Josephe Brut	—	—	—	—	2	—			
Comp. Sud-Atlantique	—	—	—	—	2	—			
Lara Campos Toledo	1	—	—	—	1	—			
Ian Milgneson	1	30	—	—	—	—			
H. Vizios	1	—	—	—	—	—			
Malta & C.	1	—	—	—	—	—			
Maia & Aulicino	1	—	—	—	—	—			
B. Braga & C.	1	—	—	—	—	—			
Coleman & C.	1	—	—	—	—	—			
João Pinto de Almeida	—	—	—	—	1	—			
The Royal Mil Pacht C.	—	—	—	—	1	—			
Martinho Cardozo	—	—	—	—	1	—			
Gaston Castel	—	—	—	—	1	—			
S. Buchain & C.	—	—	—	—	2	—			
Julio Blandy Junior	—	—	—	—	1	—			
Crescencio Angerani	—	—	—	—	1	—			
Ferreira da Rosa & C.	—	—	—	—	1	—			
Francisco Schneider	—	—	—	—	1	—			
Francisco Boragino	—	—	—	—	1	—			
Silva Junior & C.	—	—	—	—	1	—			
Machado & Passarelli	—	—	—	—	1	25			
A. Araujo	—	—	—	—	1	—			
Soc. An. Moinho Santista	—	—	—	—	1	—			
C. Union dos Transportes	—	—	—	—	1	—			
A. Trommel & C.	—	—	—	—	1	—			
Alves Moraes & C.	—	—	—	—	1	—			
J. S. Edge & C.	—	—	—	—	1	—			
José M. Frias & C.	—	—	—	—	1	—			
Otto Rogne	—	—	—	—	1	—			
Feikachi Uzenaga	—	—	—	—	1	—			
Novaes & C.	—	—	—	—	1	—			
Jorge de Barros Pires	—	—	—	—	1	—			
Miguel Pierri Sobrinho	—	—	—	—	1	—			
Kopschitz & Pabst	—	—	—	—	1	—			
Victor Breithaupt & C.	—	—	—	—	1	—			
Chris H. Christensen	—	—	—	—	1	—			
Barci, Duarte & C.	—	—	—	—	1	—			
B. Pinheiro & C.	—	—	—	—	1	40			
Lloyd Real Belga	—	—	—	—	1	—			
Xisto Martins & C.	—	—	—	—	1	—			
Bento de Carvalho & C.	—	—	—	—	1	—			
Giulio Cirino	—	—	—	—	1	—			
José Novita Filho	—	—	—	—	1	—			
Antonio da Veiga Pessoa	—	—	—	—	1	—			
Grandes Moinhos Gamba	—	—	—	—	1	—			
Antonio Ramos	—	—	—	—	1	—			
Affonso Monteiro	—	—	—	—	1	—			
João Alves Borges	—	—	—	—	1	—			
Souza Santos & C.	—	—	—	—	1	—			
Julio Aguiar	—	—	—	—	1	—			
A. Dias dos Santos	—	—	—	—	50	—			
Pires & Santos	—	—	—	—	30	—			
Gentil de Araujo Pereira	—	—	—	—	10	—			
Total	72.218	29	26.754	48	2.435	7.645,935	1	1.081.516	67.733

Demonstração do saldo dos Cafés despachados em 1921 e a embarcar em 1922

(CONTINUAÇÃO)

Enea Malagutti & C.							
Despacho n. 647-28-12-1921	10		10				
Cia. Paulista de Export.							
Despacho n. 539-22-12-1921	10		10				
R. Vasconcellos & C.							
Despacho n. 124- 9- 4-1913	10		10				
Mathiersen & C.							
Despacho n. 148-12- 3-1919	1,30 k.						
" n. 189-10- 8-1920	12 k.						
" n. 191-10- 8-1920	12 k.						
" n. 193-10- 8-1920	15 k.						
" n. 606-28- 8-1920	30 k.						
" n. 453-24- 1-1921	30 k.						
" n. 42- 2- 2-1921	2,45 k.						
" n. 381-16- 2-1921	2						
" n. 41- 1- 3-1921	45 k.						
" n. 42- 1- 3-1921	1		9,39 k.				
Hernandez & C.							
Despacho n. 669-26- 8-1921	8		8				
Lars Pachness							
Despacho n. 614-30-12-1920	5						
" n. 113- 7- 1-1921	1						
" n. 310-17-11-1921	1						
" n. 412-16-12-1921	2		9				
Comp. de Fornecimento Mathiersen							
Despacho n. 472-19- 7-1921	1						
" n. 732-30- 8-1921	30 k.						
" n. 707-27-10-1921	1						
" n. 51- 4-11-1921	1						
" n. 684-30-12-1921	3,45 k.						
" n. 695-31-12-1921	1,30 k.		8,45 k.				
Wils Johnson & C. Ld.							
Despacho n. 8- 1- 5-1919	7						
" n. 224-25- 5-1919	1		8				
A. Falcão & C.							
Despacho n. 289-29- 3-1919	1						
" n. 77- 9- 8-1919	1						
" n. 5- 1-10-1919	2						
" n. 5- 3-11-1919	3		7				
João Jorge de Figueiredo & C.							
Despacho n. 21- 2-12-1919	2						
" n. 207-19-12-1919	1						
" n. 219-24- 5-1919	1						
" n. 3- 3- 1-1921	3		7				
S. Magalhães & C.							
Despacho n. 563-21-10-1921	6		6				
Campos & Poccia							
Despacho n. 590-27-11-1921	4						
" n. 19- 1-10-1921	1						
" n. 219- 8-12-1921	1		6				
Carraresi & C.							
Despacho n. 435-18- 2-1921	6						6
Delacour & C.							
Despacho n. 126-12-11-1919	6						6
Witaker, Brotero & C.							
Despacho n. 45- 2- 9-1920	1						
" n. 407-15- 9-1921	3						
" n. 252-13-12-1921	1						5
J. P. da Silveira Cintra							
Despacho n. 618-27-12-1921	5						5
Etelvino Prado							
Despacho n. 503-20- 8-1921	4						4
Comp. de F. Terrestres Maritimos							
Despacho n. 492-22- 3-1921	3						3
Francisco Cruz							
Despacho n. 209-19-12-1919	3						3
Nino Paganetto							
Despacho n. 556-27-11-1920	1						
" n. 660-29-12-1921	1,30 k.						2,30 k.
Nicodemos & C.							
Despacho n. 407-17-10-1921	2,10 k.						2,10 k.
Luiz Camacho							
Despacho n. 283-11- 6-1921	2						2
G. Labatut							
Despacho n. 119- 5-10-1921	2						2
S. Buchaim							
Despacho n. 228-11- 2-1921	2						2
Comp. Sud-Atlantique							
Despacho n. 697-31-12-1921	2						2
Guilherme Cutino							
Despacho n. 303-30- 6-1920	2						2
Marcolino de Andrade							
Despacho n. 243-27- 2-1920	2						2
Bento de Souza & C.							
Despacho n. 338-30- 4-1919	2						2
Henry Marthiusen							
Despacho n. 77- 8-10-1919	2						2
Manoel Marques Gaspar							
Despacho n. 236- 17-10-1919	1,40 k.						1,40 k.
Ian Milgnison							
Despacho n. 39- 5- 8-1919	1,30 k.						1,30 k.
Andrade Junqueira & C.							
Despacho n. 111-12- 2-1920	30 k.						
" n. 610-28- 9-1920	1						1,30 k.
H. Vizioz							
Despacho n. 146-16- 8-1919	1						1

(CONTINÚA)

Demonstração do saldo dos Cafés despachados em 1921 e a embarcar em 1922

(CONTINUAÇÃO)

Malta & C.				Machado & Passarelli		
Despacho n. 85-11- 2-1919	1	1		Despacho n. 33- 4-11-1921	25 k.	25 k.
Rodolpho M. Guimarães				F. S. Hampshire & C. Ld.		
Despacho n. 594-26-12-1920	1	1		Despacho n. 307-12- 7-1921	12 k.	
Henrique de Castro				" n. 445-17- 8-1921	12 k.	24 k.
Despacho n. 226-25- 9-1920	1	1		The Fine Taste Coffea Ex-		
Brasital S/A				port. Ld.		
Despacho n. 226-20- 3-1920	1	1		Despacho n. 644-29-11-1921	15 k.	15 k.
Souza Queiroz Lins & C.						
Despacho n. 176-21- 2-1920	1	1		MINEIRO		46.460,3 k.
Maia & Aulicino				Enea Malagutti & C.		
Despacho n. 176-20- 5-1920	1	1		Despacho n. 73-28-12-1921	4.990	4.990
Americo Martins Junior				Sociedade Anonyma Casa		
Despacho n. 145-15- 3-1920	1	1		Malta		
Comp. Central de Armazens				Despacho n. 83-31-12-1921	3.284	3.284
Geraes				R. Alves Toledo & C.		
Despacho n. 586-25- 9-1920	1	1		Despacho n. 80-30-12-1921	3.276	3.276
Coleman & C.				João Siquenra & C.		
Despacho n. 351-11- 4-1919	1	1		Despacho n. 62-22-12-1921	500	
The Brazilian Traco Com-				" n. 67-26-12-1921	241	
pany.				" n. 82-30-12-1921	1.955	2.696
Despacho n. 230-11-10-1920	1	1		Lima Nogueira & C.		
A Freire & C.				Despacho n. 55-22-12-1921	1.000	
Despacho n. 671-30-12-1921	1	1		" n. 84-22-12-1921	1.000	2.000
Antonio Casalta & C. Ld.				A Ferreira & C.		
Despacho n. 114-15- 4-1920	1			Despacho n. 22-16- 6-1921		9 k.
" n. 43- 5- 6-1920	1			" n. 61-22- 7-1921	500	
" n. 12- 2- 8-1920	2			" n. 53-15-10-1920	1	
" n. 208-19- 2-1921	1			" n. 15- 7-12-1921	95	
" n. 209-10- 2-1921	2	7		" n. 77-29-12-1921	1.185	1.781 9 k.
G. A. Honing & M. Roorda				A. Diebold & C.		
Despacho n. 104-15- 4-1919	4	4		Despacho n. 72-27-12-1921	1.000	
Junqueira Guimarães Lei-				" n. 79-30-12-1921	410	1.410
tão & C.				Theodor Wille & C.		
Despacho n. 683-26-10-1921	3	3		Despacho n. 74-28-12-1921	655	655
C. Vasconcellos & C.				Evaristo Negrão		
Despacho n. 3- 1- 8-1821	1	1		Despacho n. 48- 9- 6-1919	500	500
Amazonas & C.				Companhia Paulista de Ex-		
Despacho n. 404-15- 9-1921	1	1		portação		
A. Araujo				Despacho n. 61-22-12-1921	490	490
Despacho n. 159- 9- 5-1921	1	1		Almeida Cardia, Abreu &		
J. Aron & C. Ld.				C. Ld.		
Despacho n. 252-15- 1-1921	30 k.	30 k.		Despacho n. 5- 6- 7-1920	20	20
A. Ferreira & C.				Comp. des Magasins Entre-		
Despacho n. 171- 9-12-1920	30 k.	30 k.		port. Libre Anvers		
Soares de Camargo & C.				Despacho n. 71-28- 6-1921	3	3
Despacho n. 529-25-11-1920	30 k.	30 k.		Sociedade Anonyma Casa		
				Mich. Wright		
				Despacho n. 19- 5-11-1919	39 k.	39 k.
				A transportar		67.565,51 k.

(CONTINUA)

**Demonstração do saldo dos Cafés despachados em 1921 e a
(CONTINUAÇÃO) embarcar em 1922**

Transporte	—	67.565,51 k.	Transporte	—	68.276,51 k.
PARANA'			Sociedade Anonyma Casa Malta		
João Siqueira & C.			R. Alves Toledo & C.		
Despacho n. 28-28-12-1921	411	411	Despacho n. 34-31-12-1921	175	175
A Ferreira & C.					
Despacho n. 33-31-12-1921	300	300	Despacho n. 4-6-4-1919	79	79
A transportar	—	68.276,51 k.			68.530,51 k.

RECAPITULAÇÃO

Café do Estado de S. Paulo	46.460,3 kilos
Café do Estado de Minas	21.105,48 kilos
Café do Estado do Paraná	965 kilos
Somma	68.530,51 kilos

Recebedoria de Rendas de Santos, 6 de Março de 1922.

O Chefe

Benedicto José de Souza

O Escripturario,

Cicero de Souza

Quadro demonstrativo do Café abaixo do typo 8,
despachado e embarcado no exercício de 1921

EXPORTADORES	Saldo de 1919	DESPACHADO		TOTAL		EMBARCADO		Saldo para 1922	TOTAL	
			Ks.		Ks.		Ks.			Ks.
Leite Santos & C.	—	5.204	—	5.204	—	5.204	—	—	5.204	—
Hernandez & C.	—	1.779	10	1.779	10	1.771	10	8	1.779	10
Sociedade Anonyma Casa Picene	—	1.145	—	1.145	—	1.145	—	—	1.145	—
Andrade Junqueira & C.	1	1.500	—	1.006	—	1.005	—	1	1.006	—
Freire, Barros & C.	—	883	—	883	—	883	—	—	883	—
Tobias de Barros & C.	550	—	—	550	—	550	—	—	550	—
José Constante & C.	—	500	—	500	—	500	—	—	500	—
R. Alves Toledo & C.	—	500	—	500	—	500	—	—	500	—
J. C. Mello & C.	—	405	—	405	—	405	—	—	405	—
Sion & C.	—	400	—	400	—	400	—	—	400	—
F. Conceição & C.	—	347	—	347	—	347	—	—	347	—
Pascual & C.	—	250	—	250	—	250	—	—	250	—
João Siqueira & C.	—	195	—	195	—	195	—	—	195	—
A. Ferreira & C.	—	100	—	100	—	100	—	—	100	—
Borges Galvão & C.	—	82	—	82	—	82	—	—	82	—
Giordano & C.	74	—	—	74	—	—	—	74	—	—
The Fine Taste Coffée Export. Ld.	—	10	—	10	—	10	—	—	10	—
R. Vasconcellos & C.	10	—	—	10	—	—	—	10	—	—
Francisco Cruz	3	—	—	3	—	—	—	3	—	—
	638	12.805	10	13.443	10	13.347	10	96	13.443	10

Recebedoria de Rendas de Santos, 6 de Março de 1922.

O Chefe,
Benedicto J. de Souza Junior

O Escripturario,
Cicero de Souza

Mapa demonstrativo da Banana exportada no exercício de 1921

EXPORTADORES	Destino	Janeiro	Fevereiro	Março	Abril	Maior	Junho	Julho	Agosto	Setembro	Outubro	Novembro	Dezembro	Quantidade	Kilos
Castro & Alonso	Buenos Ayres	50.377	35.558	65.832	64.966	60.786	46.012	56.587	70.587	56.613	—	—	—	507.318	7.609.770
Idem	Montevideo	4.821	500	3.117	—	—	—	—	—	—	—	—	—	8.438	126.570
Companhia Commercial Pomona José Peluffo & C.	Buenos Ayres	21.646	11.975	32.227	31.730	21.349	29.080	45.198	22.549	31.712	20.751	18.831	15.785	302.833	4.542.495
J. Soares & C.	Buenos Ayres	19.991	7.223	14.267	27.507	27.961	24.090	24.774	27.367	8.721	28.012	18.880	16.201	244.994	3.674.910
Idem	Montevideo	—	—	—	7.638	—	—	—	—	4.261	—	—	—	11.899	178.485
Idem	Rosario de S. Fé	—	—	—	—	—	—	—	—	6.814	2.090	—	—	8.914	133.710
A. Marinangeli	Buenos Ayres	22.691	20.838	15.614	9.181	—	3.373	32.194	20.876	18.498	14.778	28.041	25.371	211.456	3.171.840
Idem	Montevideo	—	—	—	—	—	—	—	—	2.965	2.965	5.694	—	8.659	129.885
Carlos Danchelli	Buenos Ayres	21.397	4.325	20.691	14.418	12.784	29.141	5.942	17.290	6.750	20.360	11.536	16.786	181.420	2.721.300
Centro dos Agricultores de Santos	Buenos Ayres	8.233	—	10.828	14.041	25.527	29.758	3.786	16.945	15.652	7.872	10.577	8.921	152.140	2.282.100
Idem	Montevideo	—	—	—	—	—	—	—	—	—	—	—	2.959	2.959	44.385
Idem	Rosario de S. Fé	—	—	—	3.190	—	—	—	—	—	—	—	—	3.190	47.850
Alexandre Varisco	Buenos Ayres	13.847	5.755	12.386	10.642	17.947	11.827	11.691	19.133	9.800	17.867	9.924	10.564	151.383	2.270.745
Angelo Bifulco	Montevideo	2.000	—	—	—	2.087	—	2.397	4.424	2.000	1.714	—	1.915	16.537	248.055
Idem	Buenos Ayres	—	—	10.289	15.297	14.944	11.147	13.631	13.948	12.848	9.856	16.134	13.240	131.334	1.970.010
Antonio Alencar	Buenos Ayres	—	—	—	—	—	—	—	—	5.356	41.371	43.551	36.980	127.558	1.908.870
Adão & C.	Buenos Ayres	—	—	—	—	—	2.355	9.322	11.807	4.979	6.970	4.530	11.464	51.427	771.405
Agua Genzales de Casho	Buenos Ayres	—	—	—	—	—	—	—	—	—	4.413	24.424	20.696	49.533	742.995
Americo Soares	Buenos Ayres	2.493	—	—	2.000	—	—	3.023	4.000	1.815	—	7.224	8.330	36.364	545.460
Idem	Montevideo	2.537	3.082	—	3.269	—	—	—	—	—	3.308	—	—	12.196	182.940
Francisco Fernandes	Buenos Ayres	—	—	—	—	—	—	—	12.159	9.872	17.348	—	—	39.379	590.685
Pedro Maripolo	Buenos Ayres	—	—	7.234	3.886	3.607	4.236	3.020	3.679	—	—	—	—	25.662	384.930
Idem	Montevideo	—	—	3.000	—	2.500	—	—	—	—	—	—	—	5.500	82.500
Carraresi & C.	Buenos Ayres	—	—	—	—	—	—	3.000	—	—	—	—	—	3.000	45.000
Antonio Alencar	Montevideo	—	—	—	—	—	—	—	—	—	—	—	3.000	3.000	45.000
Total	—	170.034	89.256	195.485	207.765	198.492	198.498	214.565	244.764	195.701	199.675	199.346	192.212	2.296.793	34.451.895

RECEBEDORIA DE RENDAS DE SANTOS, 31 de Dezembro de 1921

O Chefe da 2.^a Secção, *Benedicto José de Souza Junior*

O Escripturario, *José D. Duarte*

Demonstração da exportação de Saranjas no exercicio de 1921

EXPORTADORES	Destino	Caixas	Kilos	Valor
Corp. Commercial Pomona José Peluffo & Comp.	Buenos Ayres	150	9.000	4:500\$000
Carlo Demicheli	"	150	9.750	3:000\$000
José Demicheli	"	250	18.000	5:000\$000
Idem	Montevideo	200	15.000	6:000\$000
Damiani & Cocozza	"	300	23.200	10:000\$000
Idem	Buenos Ayres	386	25.290	19:300\$000
Lourenço Rega	"	1.000	70.000	22:000\$000
Idem	Montevideo	180	10.800	4:500\$000
João Ponticelli	Buenos Ayres	250	20.000	6:250\$000
Luiz Verderosa	"	400	27.000	5:000\$000
Juliano Julio	"	569	31.450	10:500\$000
Idem	Montevideo	272	17.550	4:550\$000
João Scuro	Buenos Ayres	525	35.852	13:000\$000
Pascual & C.	"	550	40.250	19:000\$000
Alberto Cocozza	"	200	12.000	2:000\$000
<i>Total</i>		5.382	365.142	134:600\$000

RECEBEDORIA DE RENDAS DE SANTOS, 2.^a SECÇÃO, 31 de Dezembro de 1921.

O Chefe da Secção,

Benedicto José de Souza Junior

O Escripturario,

José Domingues Duarte

Demonstração de fibacaxis, exportados no exercicio de 1921

EXPORTADORES	Destino	QUANTIDADE Saccos	Kilos	Valor
A. Marinangeli	Buenos Ayres	155	5.425	2:500\$000
Alexandre Varisco	"	7.936	14.976	5:400\$000
Corp. Commercial Pomona José Peluffo & C.	"	6.000	9.670	5:100\$000
Carlo Demicheli	"	10.300	25.070	8:800\$000
Guilherme Cutino	"	25.808	52.276	17:135\$000
Hernandez & C.	Porto Alegre	1.500	3.000	1:500\$000
Francisco Lovечchio & Irmão	Buenos Ayres	5.000	6.000	4:000\$000
Luiz Verderosa	"	3.500	7.750	3:200\$000
Adão & C.	"	1.200	2.400	700\$000
José Demicheli — (Caixas)	"	30	1.800	1:500\$000
<i>Total</i>		61.429	128.367	49:835\$000

RECEBEDORIA DE RENDAS DE SANTOS, 2.^a SECÇÃO, 31 de Dezembro de 1921

O Chefe da Secção,

Benedicto José Souza Junior

O Escripturario,

José Domingues Duarte

Quadro demonstrativo do movimento geral de impostos lançados no exercício de 1921

ESPECIE	Numero de Contribuintes	Predios Colletados	Quantidade em litros	Capital	Valor locativo	Renda	Lançamento	Arrecatação	Cancellamentos	Saldo em certificados
Imposto sobre o capital Particular empregado em emprezimos	1.156	—	—	26.242.576\$140	—	—	121.929\$288	93.233\$546	2.672\$500	26.023\$242
Imposto Territorial	451	—	—	—	—	—	13.843\$495	10.534\$391	40\$000	3.269\$104
Imposto sobre o capital realizado das Sociedades Anonymas	21	—	—	19.362.775\$000	—	—	58.088\$325	58.088\$325	—	—
Imposto de Comercio	1.628	—	—	—	—	—	649.385\$875	589.540\$625	2.217\$500	57.627\$750
Imposto de Industria	281	—	—	—	—	—	42.657\$250	38.539\$000	170\$000	3.948\$250
Imposto sobre o consumo de Aguardente	600	—	745.000	—	—	—	43.150\$000	39.570\$000	70\$000	3.510\$000
Imposto sobre a renda annual dos predios de Aluguel	2.384	5.793	—	—	—	1.705.239\$400	170.523\$940	160.659\$540	18\$000	9.846\$400
Taxa de Esgotos	2.248	5.545	—	—	19.190.754\$000	—	575.722\$620	539.477\$520	54\$000	36.191\$100
Taxa Adicional	8.769	—	—	—	—	—	167.530\$022	152.964\$261	524\$200	14.041\$561
	17.538	7.927	745.000	45.605.351\$140	19.190.754\$000	1.705.239\$400	1.842.830\$815	1.682.607\$208	5.766\$200	154.457\$407

RECEBEDORIA DE RENDAS DE SANTOS, 3.^a SECCÃO, 2 de Janeiro de 1922.

O Chefe,

Carlos Marques Guimarães.

O Escripturario,
Leonicio Ribas.

**Demonstração da arrecadação do Imposto sobre o Capital Particular
Empregado em Emprestimos no exercicio de 1921**

MEZES	IMPOSTO	ADDITIONAL	SOMMA	MULTA	TOTAL
Janeiro	7:727\$414	772\$741	8:500\$155	—	8:500\$155
Fevereiro	2:933\$030	293\$303	3:226\$333	—	3:226\$333
Março	3:644\$566	364\$456	4:009\$022	—	4:009\$022
Abril	53:724\$385	5:372\$419	59:096\$804	—	59:096\$804
Maió	5:688\$070	568\$806	6:256\$876	277\$985	6:534\$861
Junho	2:238\$725	223\$871	2:462\$596	153\$101	2:615\$697
Julho	1:522\$738	152\$273	1:675\$011	80\$026	1:755\$037
Agosto	3:443\$000	344\$300	3:787\$300	48\$125	3:835\$425
Setembro	3:052\$795	305\$279	3:358\$074	248\$463	3:606\$537
Outubro	6:130\$046	613\$003	6:743\$049	82\$874	6:825\$923
Novembro	1:441\$858	144\$185	1:586\$043	127\$283	1:713\$326
Dezembro	1:686\$919	168\$691	1:855\$610	222\$655	2:078\$265
	93:233\$546	9:323\$327	102:556\$873	1:240\$512	103:797\$385

Demonstração da arrecadação do Imposto Territorial no exercicio de 1921

MEZES	IMPOSTO	ADDITIONAL	SOMMA	MULTA	TOTAL
Março	19\$000	1\$906	20\$900	—	20\$900
Abril	7:798\$319	779\$829	8:578\$148	—	8:578\$148
Maió	397\$200	39\$720	436\$920	77\$715	514\$635
Junho	165\$000	16\$500	181\$500	45\$375	226\$875
Julho	530\$314	53\$031	583:345	95\$001	678\$346
Agosto	218\$000	21\$800	239\$800	53\$075	292\$875
Setembro	94\$600	9\$460	104\$060	12\$265	116\$325
Outubro	314\$958	31\$495	346\$453	57\$738	404\$191
Novembro	649\$000	64\$900	713\$900	168\$025	881\$925
Dezembro	348\$000	34\$800	382\$800	91\$575	474\$375
	10:534\$391	1:053\$435	11:587\$826	500\$769	12:188\$595

RECEBEDORIA DE RENDAS DE SANTOS, 3.^a SECÇÃO, 2 de Janeiro de 1922.

O Chefe,

O Escripturario,

Carlos Marques Guimarães.

Leoncio Ribas.

Demonstração da arrecadação do Imposto sobre o Capital Realizado das Sociedades Anonymas no exercicio de 1921

MEZES	IMPOSTO	ADICIONAL	SOMMA	MULTA	TOTAL
Abril	41:308\$500	4:130\$850	45:439\$350	—	45:439\$350
Maió	3:458\$663	345\$866	3:804\$529	951\$132	4:755\$661
Outubro	13:321\$162	1:332\$116	14:653\$278	16\$500	14:669\$778
	58:088\$325	5:808\$832	63:897\$157	967\$632	64:864\$789

Demonstração da arrecadação do Imposto de Commercio no exercicio de 1921

MEZES	IMPOSTO	ADICIONAL	SOMMA	MULTA	TOTAL
Maió	435:246\$125	43:524\$614	478:770\$739	—	478:770\$739
Junho	958\$375	95\$838	1:054\$213	172\$975	1:227\$188
Julho	1:238\$000	133\$800	1:471\$800	192\$638	1:664\$438
Agosto	814\$500	81\$450	895\$950	42\$075	938\$025
Setembro	1:586\$500	158\$650	1:745\$150	170\$224	1:915\$374
Outubro	16:610\$000	1:660\$999	18:270\$999	175\$511	18:446\$510
Novembro	125:892\$125	12:589\$211	138:481\$336	572\$432	139:053\$768
Dezembro	7:095\$000	709\$500	7:804\$500	1:951\$319	9:775\$819
	589:540\$625	58:954\$062	648:494\$687	3:277\$174	651:771\$861

Demonstração da arrecadação do Imposto de Industria no exercicio de 1921

MEZES	IMPOSTO	ADICIONAL	SOMMA	MULTA	TOTAL
Maió	30:192\$000	3:019\$200	33:211\$200	—	33:211\$200
Junho	323:000	32\$300	355:300	88\$825	444\$125
Setembro	85:000	8\$500	93\$500	23\$375	116\$875
Outubro	867\$000	86\$700	953\$700	54\$931	1:008\$631
Novembro	5:722\$625	572\$262	6:294\$887	229\$658	6:524\$545
Dezembro	1:349\$375	134\$937	1:484\$312	371\$076	1:855\$388
	38:539\$000	3:853\$899	42:392\$899	767\$865	43:160\$764

RECEBEDORIA DE RENDAS DE SANTOS, 3.^a SECÇÃO, 2 de Janeiro de 1922.

O Chefe,

Carlos Marques Guimarães.

O Escripturario,

Leoncio Ribas.

Demonstração da arrecadação do Imposto sobre o Consumo de Aguardente no exercício de 1921

MEZES	IMPOSTO	ADICIONAL	SOMMA	MULTA	TOTAL
Maio	36:540\$000	3:654\$000	40:194\$000	—	40:194\$000
Junho	140\$000	14\$000	154\$000	38\$500	192\$500
Julho	140\$000	14\$000	154\$000	38\$500	192\$500
Agosto	140\$000	14\$000	154\$000	19\$250	173\$250
Setembro	70\$000	7\$000	77\$000	19\$250	96\$250
Outubro	210\$000	21\$000	231\$000	57\$750	288\$750
Novembro	1:210\$000	121\$000	1:331\$000	173\$250	1:504\$250
Dezembro	1:120\$000	112\$000	1:232\$000	308\$000	1:540\$000
	39:570\$000	3:957\$000	43:527\$000	654\$500	44:181\$500

RECEBEDORIA DE RENDAS DE SANTOS, 3.^a SECÇÃO, 2 de Janeiro de 1922.

O Chefe,

Carlos Marques Guimarães.

O Escripturario,

Leoncio Ribas.

Demonstração da arrecadação da Taxa de Esgotos no exercício de 1921

MEZES	TAXA	ADICIONAL	SOMMA	MULTA	TOTAL
Junho	493:301\$970	49:330\$197	542:632\$167	—	542:632\$167
Julho	1:679\$400	167\$940	1:847\$340	402\$435	2:249\$775
Agosto	2:430\$000	243\$000	2:673\$000	187\$110	2:860\$110
Setembro	936\$000	93\$600	1:029\$600	137\$610	1:167\$210
Outubro	589\$200	58\$920	648\$120	77\$880	726\$000
Novembro	1:950\$750	195:075	2:145\$825	223\$740	2:369\$565
Dezembro	38:590\$200	3:859\$020	42:449\$220	915\$255	43:364\$475
	539:477\$520	53:947\$752	593:425\$272	1:944\$030	595:369\$302

RECEBEDORIA DE RENDAS DE SANTOS, 3.^a Secção, 2 de Janeiro de 1922.

O Chefe,

Carlos Marques Guimarães.

O Escripturario,

Leoncio Ribas.

Demonstração da arrecadação do Imposto sobre a Renda Annual dos Predios
de Aluguel no exercicio de 1921

MEZES	IMPOSTO	ADDITIONAL	SOMMA	MULTA	TOTAL
Junho	152:300\$940	15:230\$094	167:531\$034	—	167:531\$034
Julho	747\$600	74\$760	822\$360	205\$605	1:027\$965
Agosto	482\$400	48\$240	530\$640	102\$960	633\$600
Setembro	397\$800	39\$780	437\$580	109\$395	546\$975
Outubro	192\$000	19\$200	211\$200	52\$800	264\$000
Novembro	507\$600	50\$760	558\$360	98\$430	656\$790
Dezembro	6:031\$200	603\$120	6:634\$320	351\$780	6:986\$100
	160:659\$540	16:065\$954	176:725\$494	920\$970	177:646\$464

RECEBEDORIA DE RENDAS DE SANTOS, 3.^a SECÇÃO, 2 de Janeiro de 1922.

O Chefe,

Carlos Marques Guimarães.

Demonstração da arrecadação da Taxa Additional no exercicio de 1921

POR ESPECIE	Taxa	Multa	TOTAL
Imposto Territorial	1:053\$435	54\$740	1:108\$175
Imposto s o Consumo de Aguardente	3:957\$000	59\$500	4:016\$500
Imposto de Industria	3:853\$899	69\$806	3:923\$705
Imposto s a Renda Annual dos Predios de Alu- guel	16:065\$954	83\$725	16:149\$679
Imposto s o Capital Empregado em Emprestiti- mos	9:323\$327	112\$774	9:436\$101
Imposto de Commercio	58:954\$062	297\$925	59:251\$987
Imposto s o Capital Realizado das Sociedades Anonymas	5:808\$832	87\$967	5:896\$799
Taxa de Exgottos	53:947\$752	176\$730	54:124\$482
	152:964\$261	943\$167	153:907\$428

RECEBEDORIA DE RENDAS DE SANTOS, 3.^a SECÇÃO, 2 de Janeiro de 1922.

O Chefe,

Carlos Marques Guimarães

Demonstração da arrecadação das Multas no exercício de 1921

POR ESPECIE	Quantias
Divida Activa Amigavel	3:666\$286
Obras de Esgotos	12\$600
Imposto sobre o Capital Particular Empregado em Empréstimos	1:127\$738
Imposto Territorial	546\$154
Imposto sobre o Capital Realizado das Sociedades Anonymas	879\$665
Imposto de Commercio	2:979\$249
Imposto de Industria	698\$059
Imposto sobre o Consumo de Aguardente	595\$000
Taxa de Esgotos	1:767\$300
Imposto sobre a renda annual dos Predios de Aluguel	837\$245
Taxa Adicional	943\$042
	14:052\$338

Demonstração da arrecadação da Divida Activa Amigavel no exercício de 1921

POR ESPECIE	PRINCIPAL	MULTA	JUROS	TOTAL
Imposto sobre o Capital Particular Empregado em Empréstimos	437\$925	109\$481	—	547\$406
Imposto Territorial	271\$000	67\$750	—	338\$750
Imposto de Commercio	4:854\$000	1:213\$500	—	6:067\$500
Imposto de Industria	320\$875	80\$219	—	401\$094
Imposto sobre o Consumo de Aguardente	910\$000	227\$500	—	1:137\$500
Taxa de Esgotos	5:554\$800	1:388\$700	—	6:943\$500
Imposto sobre a renda annual dos Predios de Aluguel	952\$800	238\$200	—	1:191\$000
Taxa adicional	1:330\$139	332\$536	—	1:662\$675
Obras de Esgotos	23\$993	8\$400	9\$607	42\$000
	14:655\$532	3:666\$286	9\$607	18:331\$425

Demonstração da arrecadação das Obras de Esgotos no exercício de 1921

MEZES	PRINCIPAL	JUROS	SOMMA	MULTA	TOTAL
Junho	664\$694	245\$706	910\$400	—	910\$400
Dezembro	443\$410	158\$990	602\$400	12\$600	615\$000
	1:108\$104	404\$696	1:512\$800	12\$600	1:525\$400

Demonstração do movimento das Guias Mineiras durante o exercício de 1921

Operações	N.º de Guias	PARCIAL		TOTAL		Operações	N.º de Guias	PARCIAL		TOTAL	
		Saccas	Kilos	Saccas	Kilos			Saccas	Kilos	Saccas	Kilos
Saldo de 1920 . . .	262	19 636	1 178.160			Applicadas em despachos de café em 1921 . . .					
Substituídas em 1921:						Em Janeiro . . .	711	55 333	3.319.980		
Em Janeiro . . .	679	53 699	3.221.940			" Fevereiro . . .	701	55 900	3.354.000		
" Fevereiro . . .	822	68.044	4.082.640			" Março . . .	646	51 053	3 063.180		
" Março . . .	572	43.270	2.596.200			" Abril . . .	1.438	113 763	6 825.780		
" Abril . . .	1.232	97 017	5.821.020			" Maio . . .	985	85 202	5 112.300		
" Maio . . .	1.147	100.163	6.009.780			" Junho . . .	969	81.443	4 886.580		
" Junho . . .	991	79.259	4.755.540			" Julho . . .	1.502	124 599	7.475.940		
" Julho . . .	1.351	114 090	6.845.400			" Agosto . . .	1.512	128 886	7.733.160		
" Agosto . . .	1.962	169 923	10.195.380			" Setembro . . .	1.102	95 153	5 709.180		
" Setembro . . .	1.668	138 561	8.313.660			" Outubro . . .	1.338	105 332	6.319.920		
" Outubro . . .	1.126	76 686	4.601.160			" Novembro . . .	1.399	99.037	5 942.220		
" Novembro . . .	1.102	70 793	4.247.580			" Dezembro . . .	1.295	85.812	5.148.720		
" Dezembro . . .	1 059	80 163	4.809.780				13 598		1.081.516	64.890.960	
						Saldo que passa para 1922 . . .					
	13 973	—	—	1.111.304	66.678.240		375			29.788	1.787.280
				1.111.304	66.678.240		13 973			1.111.304	66.678.240

2.ª SEÇÃO DA RECEDEDORIA DE RENDAS DE SANTOS, 31 de Dezembro de 1921.

O Chefe,

Benedicto José de Souza Junior.

Demonstração do movimento das Guias do Paraná durante o exercício de 1921

Operações	N.º de Guias	PARCIAL		TOTAL		Operações	N.º de Guias	PARCIAL		TOTAL	
		Saccas	Kilos	Saccas	Kilos			Saccas	Kilos	Saccas	Kilos
Saldo de 1920 . . .	49	3 662	219.720			Aplicadas em des-					
Substituidas em 1921:						pachos de café					
Em Janeiro . . .	117	8 606	516 360			em 1921 . . .	156	11 301	678.060		
Fevereiro . . .	126	5 851	351.060			Janeiro . . .	94	5 033	301.980		
Março	146	6 022	361.320			Fevereiro . .	148	6 213	372.780		
Abril	70	4 647	278.820			Março	98	5 811	348.660		
Maio	56	3 304	198 240			Abril	37	2.251	135 060		
Junho	59	3 941	236 460			Maio	75	4.531	271.860		
Julho	51	3 275	196.500			Junho	37	2.634	158 040		
Agosto	83	3.852	231 120			Julho	57	2.787	167.220		
Setembro . . .	131	7 977	478 620			Agosto	154	8 771	526 260		
Outubro	104	5 969	358 140			Setembro . .	108	5.890	353.400		
Novembro . . .	100	4 752	285.120			Outubro . . .	71	4 213	252.780		
Dezembro . . .	120	7.184	431.040			Novembro . .	140	8 298	497.880		
				69.042		Dezembro . . .				67.733	4.063.080
	1.212				4.142.520	Saldo que passa para 1922 . . .	1.175			1.309	78.540
							37			69.042	4.142.520

2.ª SEÇÃO DA RECEBEDORIA DE RENDAS DE SANTOS, 31 de Dezembro de 1921.

O Chefe,

Benedicto José de Souza Junior.

Demonstração da Caixa de Estampilhas do Sello Adhesivo no exercício de 1921

Data	Operações	Importancia	Data	Operações	Importancia
1921			1921		
Janeiro	2 Saldo de 1920.	175:661\$000	Janeiro	31 Vendidas neste mez.	5:327\$200
Abril	15 Recebidas do Thesouro	16:500\$000	Fevereiro	28 Idem	7:085\$400
Maio	19 Idem	4:500\$000	Março	31 Idem	6:166\$800
Junho	18 Idem	14:000\$000	Abril	30 Idem	9:186\$100
Agosto	8 Idem	12:000\$000	Maio	31 Idem	7:626\$200
Outubro	3 Idem	3:000\$000	Junho	30 Idem	8:335\$200
			Julho	31 Idem	6:750\$800
			Agosto	31 Idem	6:891\$200
			Setembro	30 Idem	11:771\$700
			Outubro	31 Idem	7:236\$500
			Novembro	30 Idem	7:229\$700
			Dezembro	31 Idem	4:345\$600
					87:952\$400
				Saldo de 1922 . .	137:708\$600
		225:661\$000			225:661\$000

RECEBEDORIA DE RENDAS DE SANTOS, 1.º de Fevereiro de 1922.

Francisco A. G. Carvalho,

Guarda-livros.

Demonstração da Caixa de Papel Sellado no exercício de 1921

Data	Operações	Importancia	Data	Operações	Importancia
1921			1921		
Janeiro	2 Saldo de 1920.	1:057\$800	Janeiro	31 Vendidos neste mez.	184\$400
"	11 Recebido do Thesouro	300\$000	Fevereiro	28 Idem	154\$400
Abril	15 Idem	8:500\$000	Março	31 Idem	5:111\$000
Novembro	19 Idem	300\$000	Abril	30 Idem	634\$000
			Maio	31 Idem	614\$700
			Junho	30 Idem	703\$500
			Julho	31 Idem	374\$700
			Agosto	31 Idem	645\$900
			Setembro	30 Idem	471\$100
			Outubro	31 Idem	496\$100
			Novembro	30 Idem	550\$200
			Dezembro	31 Idem	399\$300
					5:748\$300
				Saldo para 1922.	4:409\$500
		10:157\$800			10:157\$800

RECEBEDORIA DE RENDAS DE SANTOS, 1.º de Fevereiro de 1922.

Francisco A. Galeão Carvalho,

Guarda-livros.

Demonstração da Caixa de Estampilhas para Expediente no exercício de 1921

Data	Operações	Importancia	Data	Operações	Importancia
1921			1921		
Janeiro	2 Saldo de 1920	38:404\$100	Janeiro	31 Vendidas neste mez.	44:995\$800
	11 Recebido do Thesouro .	107:400\$000	Fevereiro	28 Idem	35:258\$100
Marco	12 Idem	20:000\$000	Marco	31 Idem	42:366\$600
Abril	15 Idem	65:000\$000	Abril	30 Idem	38:258\$300
Maior	19 Idem	7:000\$000	Maior	31 Idem	42:122\$200
Junho	18 Idem	65:500\$000	Junho	30 Idem	38:971\$200
Julho	11 Idem	20:000\$000	Julho	31 Idem	47:577\$000
Agosto	8 Idem	70:000\$000	Agosto	31 Idem	56:606\$000
Setembro	16 Idem	51:000\$000	Setembro	30 Idem	55:155\$100
Outubro	8 Idem	91:000\$000	Outubro	31 Idem	54:861\$100
Dezembro	10 Idem	139:000\$000	Novembro	30 Idem	55:095\$700
			Dezembro	31 Idem	56:987\$600
					568:234\$700
		674:304\$100		Saldo de 1922 . .	106:059\$400
					674:304\$100

Demonstração da Caixa de Estampilhas para Bilhetes de Ingresso em Divertimentos Publicos no exercício de 1921

Data	Operações	Importancia	Data	Operações	Importancia
1921			1921		
Janeiro	2 Saldo de 1920	15:443\$300	Janeiro	31 Vendidas neste mez.	8:525\$000
"	11 Recebido do Thesouro .	10:000\$000	Fevereiro	28 Idem	5:060\$000
Marco	12 Idem	10:000\$000	Marco	31 Idem	9:159\$000
Abril	15 Idem	15:500\$000	Abril	30 Idem	9:119\$400
Maior	19 Idem	16:000\$000	Maior	31 Idem	8:580\$000
Julho	11 Idem	15:000\$000	Junho	30 Idem	9:095\$000
Agosto	8 Idem	20:000\$000	Julho	31 Idem	13:152\$500
Novembro	19 Idem	27:500\$000	Agosto	31 Idem	11:273\$000
			Setembro	30 Idem	8:142\$000
			Outubro	31 Idem	9:169\$000
			Novembro	30 Idem	7:215\$000
			Dezembro	31 Idem	8:647\$000
					107:136\$900
		129:443\$300		Saldo para 1922.	22:306\$400
					129:443\$300

RECEBEDORIA DE RENDAS DE SANTOS, 1.º de Fevereiro de 1922.

Francisco A. G. Carvalho,

Guarda-livros.

Demonstração dos Saldos Recolhidos no exercício de 1921

MEZES	Ao Banco do Comercio e Industria de São Paulo	Ao Thesouro	TOTAL
Janeiro	2.272:279\$038	22:814\$000	2.295:093\$038
Fevereiro	2.846:355\$270	—	2.846:355\$270
Março	3.134:634\$568	2:348\$500	3.136:983\$068
Abril	2.491:352\$852	765\$820	2.492:118\$672
Maió	2.509:081\$582	22:202\$400	2.531:283\$982
Junho	3.497\$948\$987	2:731\$850	3.500:680\$837
Julho	3.263:558\$899	88:082\$500	3.351:641\$399
Agosto	2.854:422\$558	13:084\$500	2.867:507\$058
Setembro	3.544:818\$527	32:462\$980	3.577:281\$507
Outubro	3.200:169\$129	12:995\$400	3.213:164\$529
Novembro	2.866:814\$711	6:359\$100	2.873:173\$811
Dezembro	3.367:720\$000	15:511\$628	3.383:231\$628
1922			
Janeiro	83:430\$000	94:695\$262	178:125\$262
	35.932:586\$121	314:053\$940	36.246:640\$061

RECEBEDORIA DE RENDAS DE SANTOS, 1.º de Fevereiro de 1922.

Francisco A. Galeão Carvalho

Guarda-livros

Demonstração da conta de Mandados Executivos no exercício de 1921

Data	Operações	N.º	Importancia	Data	Operações	N.º	Importancia
1921				1921			
Janeiro 2	Saldo de 1920	3.573	322:802\$911	Junho 30	Cobrados neste mez	5	235\$600
				Agosto 31	Idem	5	368\$500
				Setembro 30	Idem	7	183\$100
				Outubro 31	Idem	6	122\$175
				Dezembro 31	Idem	2	1:182\$228
					Saldo para 1922	3.548	320:711\$308
		3.573	322:802\$911			3.573	322:802\$911

RECEBEDORIA DE RENDAS DE SANTOS, 1.º de Fevereiro de 1922.

Francisco A. Galeão Carvalho

Guarda-livros

RELATORIO
DA
RECEBEDORIA DE RENDAS
DA
CAPITAL

São Paulo, 15 de Maio de 1922

Exmo. Sr. Theophilo de Moraes Nobrega.

*M. D. Director Geral da Secretaria da Fazenda e do
Thesouro do Estado*

Em obediencia ás determinações do art. 12 n. 10 do Dec. n. 1868, de 30 de Abril de 1910, tenho a satisfação de apresentar a V. Exa. o relatório referente aos diversos serviços a cargo da Recebedoria de Rendas do Estado, desta Capital, no decorrer do anno de 1921.

Acompanham esse trabalho os balanços da receita e da despesa, os mappas do movimento da exportação, a estatística do imposto predial, taxa de exgottos e imposto sobre renda do capital empregado em predios urbanos destinados a aluguel, e bem assim outros mappas e quadros demonstrativos da arrecadação dos diversos impostos, que constituem a renda da Fazenda Estadual, e das despesas feitas naquelle periodo.

BALANÇO DA RECEITA E DA DESPESA

O balanço da receita e da despesa brutas da Recebedoria de Rendas da Capital, em 1921, acha-se escripturado pela forma que se vae vêr :

BALANÇO BRUTO DO

RECEITA

RENDA ORDINARIA

I — Renda dos Tributos

Imposto de Exportação	81:737\$243
Imposto s Transmissão de Propriedade Inter-vivos	5.380:232\$977
Sello Adhesivo	654:919\$500
Papel Sellado	2:307\$900
Imposto de Sello s Bilhetes de Entradas em Logares de Diversões	567:215\$800
Sello por Desconto	4:251\$422
Imposto Predial na Capital	3.819:359\$380
Imposto de Commercio	2.876:045\$000
Imposto de Industrias	328:477\$500
Imposto s Capital das Sociedades Anonymas	1.885:590\$502
Imposto s Capital Particular empregado em Empréstimos	705:980\$691
Imposto s Renda do Capital empregado em Predios Urbanos destinados a Alug.	933:521\$260
Imposto Territorial	41:221\$033
Imposto s Consumo de Aguardente	204:301\$220

II — Rendas Diversas

Taxa de Matriculas	345:140\$000
Taxa Adicional	2.090:622\$920
Taxa s Mercadorias Negociadas a Termo	427:416\$800
Taxa Judiciaria	137:378\$424

III — Rendas Industriaes

Taxa de Exgottos na Capital	4.681:502\$020
Taxa de Consumo de Agua na Capital	4.415:723\$900
Renda da Repartição de Aguas da Capital por Serviços Extraordinarios	431:030\$700
Renda do Hospicio de Alienados	111:530\$000

IV — Rendas Patrimoniaes

Venda de Lotes em Nucleos Coloniaes	130:246\$663
---	--------------

RENDA EXTRAORDINARIA

Indemnisações	2:246\$987
Despesa a Annular	734\$807
Receita Eventual	359:866\$525
Cobrança da Divida Activa Amigavel	567:746\$253
Cobrança da Divida Activa Executiva	281:643\$302

Sobretaxa-Francos	148\$000
Taxa de Cem Réis	2:469\$500
Caixa Beneficente dos Funcionarios Publicos	22:210\$700
Banco de Credito Popular	32:815\$800
Custas Judiciais	181:635\$264
Fianças Criminaes	85:650\$000
Depositos na Terceira Secção	174:890\$800
Procuratorios	162\$000

TOTAL 32.017:972\$793

EXERCICIO DE 1921

DESPESA

Secretaria da Fazenda

Pagamento de ordenados e porcentagem ao Pessoal, comissões a vendedores de estampilhas, expediente e despesas eventuaes	832:782\$167
Receita a Annullar	
Pela restituição de impostos arrecadados no exercicio	9:263\$237
Reposições e Restituições	
Pela restituição de impostos arrecadados em exercicios anteriores	21:526\$792
Custas Judiciarias	
Pagas aos M.M. Juizes, em sello por verba e adhesivo	148:024\$431
Fianças Criminaes	
Restituídas	29:550\$000
Depositos na Terceira Secção	
Restituídos	124:959\$100
Saldos Recolhidos	
Conforme os recibos do Thesouro	30.851:867\$066
TOTAL	
	32:017:972\$793

Deste balanço devem ser abatidas as verbas da Receita a Annullar, na importância de 9:263\$237, assim discriminadas:

Taxa s Mercadorias Negociadas a Termo	23\$750
Imposto Territorial	34\$700
Taxa de Consumo d'Agua na Capital	10\$000
Taxa Addicional	797\$005
Receita Eventual — Multas	12\$400
Imposto s Capital Particular empregado em Empréstimos	429\$913
Imposto s Transmissão de Propriedade <i>Inter-vivos</i>	2:702\$791
Imposto Predial na Capital	529\$254
Imposto s Renda do Capital empregado em Predios Urbanos destinados a aluguel	514\$771
Taxa de Exgottos na Capital	1:228\$873
Taxa Judiciaria	300\$000
Imposto de Commercio	22\$000
Imposto s Consumo de Aguardente	2:507\$780
Taxa de Matriculas	150\$000
Total	9:263\$237

Assim como a quantia de 734\$807, que representa a despesa a annullar, a saber:

Vencimentos Fixos	46\$970
Porcentagem	504\$237
Sellos e Custas	183\$600
Total	734\$807

Depois de feitas estas deducções, ficou assim organizado o Balanço liquido da Recebedoria de Rendas da Capital, no exercicio de 1921:

BALANÇO LIQUIDO DO

RECEITA

I — Renda dos Tributos	
Imposto de Exportação	81:737\$243
Imposto s Transmissão de Propriedade Inter-vivos	5.377:530\$186
Sello Adhesivo	654:919\$500
Papel Sellado	2:307\$900
Imposto de Sello s Bilhetes de Entradas em Logares de Diversões	567:215\$800
Imposto Predial na Capital	3.818:830\$126
Imposto de Commercio	2.876:023\$000
Imposto de Industrias	328:477\$500
Imposto s/ Capital das Sociedades Anonymas	1.885:590\$502
Imposto s Capital Particular empregado em Empréstimos	705:550\$778
Imposto s Renda do Capital empregado em Predios Urbanos destinados a Alug.	983:006\$489
Imposto Territorial	41:186\$333
Imposto s Consumo de Aguardente	201:793\$440
Sello por Desconto	4:251\$422
II — Rendas Diversas	
Taxa de Matriculas	344:990\$000
Taxa Adicional	2.089:825\$915
Taxa s Mercadorias Negociadas a Termo	427:393\$050
Taxa Judiciaria	137:078\$424
III — Rendas Industriaes	
Taxa de Exgottos na Capital	4.680:273\$147
Taxa de Consumo de Agua na Capital	4.415:713\$900
Renda da Repartição de Aguas da Capital por Serviços Extraordinarios	431:030\$700
Renda do Hospicio de Alienados	111:530\$000
IV — Rendas Patrimoniaes	
Venda de Lotes em Nucleos Coloniaes	130:246\$663
V — RENDA EXTRAORDINARIA	
Indemnisações	2:246\$987
Receita Eventual	359:854\$125
Cobrança da Divida Activa Amigavel	567:746\$253
Cobrança da Divida Activa Executiva	281:643\$302
Sobretaxa-Francos	148\$000
Taxa de Cem Réis	2:469\$500
Caixa Beneficente dos Funcionarios Publicos	22:210\$700
Banco de Credito Popular	32:815\$800
Custas Judiciais	181:635\$264
Fianças Criminaes	85:650\$000
Depositos na Terceira Secção	174:890\$800
Procuratorios	162\$000
	32:007:974\$749

EXERCICIO DE 1921

DESPESA

Secretaria da Fazenda	
Pagamento de ordenados e porcentagem ao Pessoal, comissões a vendedores de estampilhas, de expediente e despesas eventuaes	832:047\$360
Reposições e Restituições	
Pela restituição de impostos indevidamente arrecadados em exercicios anteriores	21:526\$792
Custas Judicarias	
Pagas aos M. M. Juizes	148:024\$431
Fianças Criminaes	
Restituídas	29:550\$000
Depositos na Terceira Secção	
Cauções de Agua e Obras restituídas	124:959\$100
Saldos Recolhidos	
Conforme recibo do Thesouro	30.851:867\$066
<div style="text-align: right; padding-right: 20px;">32.007:974\$749</div>	

DA RECEITA

A receita de 1921, de accordo com os titulos orçamentarios, ficou assim discriminada:

Renda Ordinaria

Renda dos Tributos	17.535:161\$428	
Rendas Diversas	3.000:558\$144	
Rendas Industriaes	9.639:786\$620	
Rendas Patrimoniaes	130:246\$663	30.305:752\$855
Renda Extraordinaria		1.212:237\$874
Renda com Applicaçào Especial		499:982\$064
TOTAL		32.017:972\$793

Deduzidas as verbas de receita e despesa a annular, na importancia de		9:998\$044
fica a arrecadação liquida na importancia de		32.007:974\$749

como consta do balanço.

Repartidas pelas diversas secções da Recebedoria o recolhimento dos impostos se fez nas seguintes importancias:

THESOURARIA

Sello Adhesivo	654:919\$500	
Papel Sellado	2:307\$900	
Imposto de Sello s Bilhetes de Entradas em Logares de Diversões	567:215\$800	
Sello por Desconto	4:251\$422	
Caixa Beneficente dos Funcionarios Publicos	22:210\$700	
Banco de Credito Popular	32:815\$800	1.283:721\$122

PRIMEIRA SECÇÃO

Imposto de Exportação	81:737\$243	
Imposto s Transmissão de Propriedades <i>Inter- vivos</i>	5.380:232\$977	
Taxa de Matriculas	345:140\$000	
Taxa Adicional	2.090:622\$920	
Taxa s Mercadorias Negociadas a Termo	427:416\$800	
Taxa Judiciaria	137:378\$424	
Renda do Hospicio de Alienados	111:530\$000	
Venda de Lotes em Nucleos Coloniaes	130:246\$663	
Indemnisações	2:246\$987	
Despesa a Annullar	734\$807	
Receita Eventual	359:866\$525	
Cobrança da Divida Activa Amigavel	567:746\$253	
Cobrança da Divida Activa Executiva	281:643\$302	
Sobretaxa - Francos	148\$000	
Taxa de Cem Réis	2:469\$500	
Custas Judicarias	181:635\$264	
Fianças Criminaes	85:650\$000	
Procuratorios	162\$000	10.186:607\$665

SEGUNDA SECÇÃO

Imposto Predial na Capital	3.819:359\$380	
Imposto de Commercio	28.876:045\$000	
Imposto de Industrias	328:477\$500	
Imposto s Capital das Sociedades Anonymas	1.885:590\$502	
Imposto s Capital Particular empregado em Emprestimos	705:980\$691	
Imposto s Renda do Capital empregado em Predios Urbanos destinados a Aluguel	983:521\$260	
Imposto Territorial	41:221\$033	
Imposto s Consumo de Aguardente	204:301\$220	
Taxa de Exgottos na Capital	4.681:502\$020	15.525:998\$606

TERCEIRA SECÇÃO

Taxa de Consumo d'Agua na Capital	4.415:723\$900	
Renda da Repartição de Aguas da Capital por Serviços Extraordinarios	431:030\$700	
Deposito na Terceira Secção	174:890\$800	5.021:645\$400
		32.017:972\$793
Menos a Receita e Despesa a Annullar		9:998\$044
Liquido		32.007:974\$749

Convém observar que as verbas que são arrecadadas em diversas secções, foram computadas, nesta classificação, como receita unicamente da Primeira Secção, estando nestas condições as multas, taxa adicional, etc., etc.

O recolhimento, por mez. de cada imposto, assim como a arrecadação total, consta do quadro que a seguir vae transcripto:

ADUÇÃO EM 1921

	Agosto	Setembro	Outubro	Novembro	Dezembro	TOTAES
1\$114	1:583\$316	3:897\$180	412\$020	21:004\$950	4:728\$450	81:737\$243
8\$880	398:000\$749	494:478\$296	415:604\$257	421:852\$258	653:886\$931	5.380:232\$977
1\$800	62:416\$100	59:387\$000	63:274\$400	63:216\$900	56:634\$000	654:919\$500
9\$000	169\$500	97\$500	182\$700	219\$600	265\$800	2:307\$900
9\$500	50:507\$000	53:585\$500	56:483\$000	46:784\$100	44:930\$500	567:215\$800
5\$703	308\$130	272\$417	278\$034	190\$775	394\$368	4:251\$422
3\$400	8:703\$000	7:999\$200	17:290\$080	29:958\$300	1.369:427\$425	3.819:359\$380
5\$000	13:007\$500	16:447\$500	73:022\$500	1.051:665\$000	13:845\$000	2.876:045\$000
5\$000	2:050\$000	1:640\$000	12:960\$000	92:567\$500	3:330\$000	328:477\$500
0\$000	6:000\$000	468\$000	878:079\$125	4:500\$000	3:000\$000	1.885:590\$502
6\$593	19:724\$466	25:655\$944	121:392\$202	13:908\$582	9:656\$679	705:980\$691
2\$600	2:066\$400	1:924\$800	3:917\$460	7:331\$700	361:923\$925	983:521\$260
8\$691	1:766\$244	1:523\$200	2:514\$898	869\$404	1:387\$258	41:221\$033
0\$000	660\$000	260\$000	5:031\$000	21:979\$220	1:050\$000	204:301\$220
0\$000	6:650\$000	7:720\$000	3:280\$000	77:980\$000	140\$000	345:140\$000
2\$339	46:084\$971	55:881\$355	155:016\$973	168:003\$768	419:139\$320	2.090\$622\$920
0\$000	36:375\$000	53:650\$000	63:641\$800	49:375\$000	41:975\$000	427:416\$800
6\$358	12:566\$931	15:579\$815	11:304\$409	13:544\$073	13:673\$114	137:378\$424
0\$400	8:871\$600	8:416\$800	20:359\$440	35:406\$000	1.773:886\$200	4.681:502\$020
4\$100	348:322\$800	365:894\$800	371:350\$900	372:696\$300	375:628\$900	4.415:723\$900
7\$100	40:046\$000	36:535\$100	19:916\$600	28:078\$500	27:911\$500	431:030\$700
0\$000	10:800\$000	7:650\$000	13:500\$000	11:360\$000	7:650\$000	111:530\$000
4\$991	—	22:403\$185	—	9:176\$665	—	130:246\$663
1\$470	\$495	1:421\$900	—	68\$382	\$330	2:246\$987
9\$472	11:399\$340	12:835\$367	23:874\$377	74:208\$125	40:604\$769	359:866\$525
7\$220	11:239\$980	15:170\$332	5:721\$085	4:330\$138	401\$398	567:746\$253
4\$300	11:246\$050	6:105\$940	43:751\$520	33:641\$525	25:805\$058	281:643\$302
4\$000	4\$000	16\$000	—	4\$000	4\$000	148\$000
7\$600	49\$000	123\$800	10\$900	578\$800	227\$100	2:469\$500
3\$900	1:643\$000	1:557\$000	1:634\$000	1:802\$000	4:075\$000	22:210\$700
3\$000	2:874\$600	2:857\$000	2:997\$700	3:041\$600	5:933\$900	32:815\$800
9\$540	18:380\$093	17:041\$729	17:816\$829	18:583\$000	10:818\$268	181:635\$264
0\$000	8:700\$000	12:020\$000	2:980\$000	18:240\$186	10:110\$000	85:650\$000
6\$600	16:210\$000	14:003\$300	13:849\$900	12:933\$800	13:120\$000	174:890\$800
0\$000	—	—	6\$000	6\$000	—	162\$000
2\$671	1.158:426\$315	1.324:519\$960	2.421:453\$109	2.709:715\$153	5.295:584\$203	32.017:237\$985
4\$800	982\$919	703\$780	1:355\$420	1:829\$718	2:587\$930	9:263\$237
7\$871	1.157:443\$395	1.323:816\$180	2.420:097\$689	2.707:885\$435	5.292:996\$273	32.007:974\$749

QUADRO GERAL DA ARRECADAÇÃO EM 1921

IMPOSTOS	Janeiro	Fevereiro	Março	Abril	Mai	Junho	Julho	Agosto	Setembro	Outubro	Novembro	Dezembro	TOTAES
Imposto de Exportação	4:88\$075	5:42\$922	2:97\$246	11:83\$590	4:43\$665	12:33\$715	8:21\$114	1:58\$316	3:89\$180	412\$020	21:00\$950	4:72\$450	81:73\$243
Imposto s/ Transmissão de Propriedade inter-vivos	380:160\$501	428:67\$912	492:02\$739	547:11\$737	398:59\$102	375:02\$715	374:80\$880	398:00\$749	494:47\$296	415:60\$257	421:85\$258	653:88\$931	5.380:23\$977
Sello Adhesivo	52:27\$500	46:76\$600	54:03\$503	51:66\$100	48:05\$200	48:81\$2400	48:38\$800	62:41\$6100	59:38\$070	63:27\$400	63:21\$000	56:63\$4000	654:91\$500
Papel Sellado	69\$300	16\$100	29\$500	20\$800	27\$900	49\$200	30\$000	169\$500	97\$500	182\$700	219\$600	265\$800	2:307\$900
Imposto de Sello s/ Bilhetes de Entradas em Logares de Diversões	41:930\$800	40:457\$400	51:393\$500	57:660\$400	43:823\$100	36:511\$000	43:129\$500	50:507\$000	53:58\$500	56:483\$000	46:784\$100	44:950\$500	567:215\$800
Sello por Desconto	—	65\$4764	508\$064	505\$772	449\$818	423\$577	265\$703	308\$130	272\$417	278\$034	190\$775	394\$368	4:251\$422
Imposto Provilial na Capital	—	—	—	—	—	2.371:40\$975	14:57\$6\$400	8:703\$000	7:99\$200	17:290\$080	29:958\$300	1.369:427\$425	3.819:359\$380
Imposto de Comercio	—	—	—	—	1.699:532\$500	280\$000	8:245\$000	13:007\$500	16:447\$500	73:022\$500	1.051:665\$000	13:845\$000	2.876:045\$000
Imposto de Industrias	—	—	—	—	213:075\$000	50\$000	2:805\$000	2:050\$000	1:640\$000	12:960\$000	92:567\$500	3:330\$000	328:477\$500
Imposto s/ Capital das Sociedades Anonymas	—	—	—	992:793\$377	—	—	750\$000	6:000\$000	468\$000	878:079\$125	4:500\$000	3:000\$000	1.885:590\$502
Imposto s/ Capital Particular empregado em Empréstimos	45:683\$957	21:171\$311	31:724\$149	351:495\$730	22:371\$262	22:769\$316	20:426\$593	19:724\$466	25:655\$944	121:392\$202	13:908\$592	9:656\$679	705:980\$691
Imposto s/ Renda do Capital empregado em Predios Urbanos destinados a Aluguel	—	—	—	—	—	602:954\$375	3:402\$600	2:066\$400	1:924\$800	3:917\$460	7:331\$700	361:923\$925	983:521\$260
Imposto Territorial	488\$032	1:156\$400	1:596\$717	24:061\$639	2:257\$500	801\$000	2:798\$691	1:766\$244	1:523\$200	2:514\$898	869\$404	1:387\$258	41:221\$033
Imposto s/ Consumo de Agua de	—	—	—	—	174:202\$000	—	1:120\$000	660\$000	260\$000	5:03\$000	21:979\$220	1:050\$000	204:301\$220
Taxa de Matriculas	86:630\$000	68:150\$000	3:520\$000	21:820\$000	300\$000	120\$000	68:830\$000	6:650\$000	7:720\$000	77:980\$000	140\$000	345:110\$000	345:110\$000
Taxa Adicional	42:633\$238	45:100\$335	52:534\$542	191:546\$827	251:003\$219	619:346\$033	44:332\$339	46:084\$971	55:881\$355	155:016\$973	168:003\$768	419:139\$320	2.090\$622\$920
Taxa s/ Mercadorias Negociadas a Termo	—	37:325\$100	25:475\$000	23:675\$000	23:350\$000	27:175\$000	45:400\$000	36:375\$000	53:650\$000	63:641\$800	49:375\$000	41:975\$000	427:416\$800
Taxa Judicarias	6:841\$191	8:750\$871	10:150\$533	12:578\$471	11:601\$673	8:020\$833	12:766\$358	12:566\$931	15:579\$815	11:304\$409	13:544\$075	13:673\$114	137:378\$424
Taxa de Exgottos na Capital	—	—	—	—	—	2.820:171\$580	14:390\$400	8:871\$600	8:416\$800	20:359\$440	35:406\$000	1.773:886\$200	4.681:502\$020
Taxa de Consumo d'Agua na Capital	366:603\$900	366:144\$900	369:264\$300	380:142\$200	363:925\$500	355:235\$300	380:514\$100	348:322\$800	365:894\$800	371:350\$900	372:696\$300	375:628\$900	4.415:723\$900
Renda da Rep. de Aguas da Capital, por Serviços Extraordinarios	52:494\$600	41:981\$500	58:652\$200	44:966\$100	25:965\$100	35:126\$400	19:357\$100	40:046\$000	36:535\$100	19:916\$600	28:078\$500	27:911\$500	431:030\$700
Renda do Hospicio de Alienados	6:990\$000	7:650\$070	8:100\$000	9:690\$000	9:000\$000	10:350\$000	8:790\$000	10:800\$000	7:650\$000	13:500\$000	11:360\$000	7:650\$000	111:530\$000
Venda de Lotes em Nucleos Coloniaes	13:188\$650	24:365\$254	520\$700	13:988\$600	31:898\$618	—	14:164\$991	—	22:403\$185	—	9:176\$665	—	130:246\$663
Indemnisações	8\$000	77\$000	\$600	6\$970	1\$840	—	661\$470	\$495	1:421\$900	—	68\$382	\$330	2:246\$987
Receita Eventual	48:559\$800	55:585\$632	16:530\$530	14:234\$508	11:237\$559	12:234\$946	38:439\$472	11:399\$340	12:835\$367	23:874\$377	74:208\$125	40:604\$769	359:866\$525
Cobrança da Divida Activa Amigavel	198:957\$301	209:982\$092	64:591\$561	33:252\$480	5:786\$531	5:856\$135	12:457\$220	11:239\$980	15:170\$332	5:721\$085	4:330\$138	401\$398	567:746\$253
Cobrança da Divida Activa Executiva	10:670\$440	9:951\$965	32:268\$280	17:046\$993	29:349\$281	31:141\$940	30:664\$300	11:246\$050	6:105\$940	43:731\$520	33:641\$525	25:805\$058	281:643\$302
Sobretaxa-Francos	—	—	—	116\$000	—	—	4\$000	4\$000	16\$000	—	4\$000	4\$000	148\$000
Taxa de Cem Réis	144\$200	182\$500	107\$800	348\$300	143\$800	345\$700	207\$600	49\$000	123\$800	10\$900	578\$800	227\$100	2:469\$500
Caixa Beneficente dos Funcionarios Publicos	—	1:879\$100	1:796\$800	1:678\$000	1:892\$000	1:959\$900	2:283\$900	1:643\$000	1:557\$000	1:634\$000	1:802\$000	4:075\$000	22:210\$700
Banco de Credito Popular	—	2:391\$000	2:215\$200	2:417\$400	2:637\$200	2:637\$200	2:813\$000	2:874\$600	2:857\$000	2:997\$700	3:041\$600	5:933\$900	32:815\$800
Custas Judicarias	8:870\$137	12:498\$703	17:366\$641	16:168\$873	14:742\$644	12:811\$621	16:879\$540	18:380\$092	17:041\$729	17:816\$829	18:580\$000	10:816\$268	181:635\$264
Fianças Criminaes	2:500\$070	2:080\$000	5:180\$000	1:000\$000	5:040\$000	12:920\$000	4:540\$000	8:700\$000	12:020\$000	2:980\$030	18:240\$186	10:110\$000	85:650\$000
Depositos na Terceira Secção	16:058\$900	13:612\$800	15:046\$000	18:334\$400	14:778\$800	12:726\$300	14:216\$600	16:210\$000	14:003\$300	13:849\$900	12:933\$800	13:120\$000	174:890\$800
Procuratorios	—	90\$000	6\$000	18\$000	—	6\$000	30\$000	—	—	6\$000	—	—	162\$000
Totals brutos	1.385:641\$572	1.452:271\$951	1.317:886\$202	2.840:370\$367	3.409:730\$812	7.439:615\$661	1.261:022\$671	1.158:426\$315	1.324:519\$960	2.421:453\$100	2.709:715\$153	5.295:594\$203	32.017:237\$985
Menos Receita a Annullar	—	—	27\$050	12\$500	54\$720	734\$400	974\$800	982\$919	703\$783	1:355\$420	1:829\$718	2:587\$930	9:263\$237
Totals liquidos	1.385:641\$572	1.452:271\$961	1.317:859\$152	2.840:357\$857	3.409:676\$092	7.438:881\$261	1.260:047\$871	1.157:443\$395	1.323:816\$180	2.420:097\$689	2.707:885\$435	5.292:996\$273	32.007:974\$749

De 1910, data da reorganisação, a esta parte, a Recebedoria de Rendas da Capital tem realizado as seguintes arrecadações:

1910	9.105:790\$007	1916	18.365:986\$171
1911	14.345:547\$501	1917	20.309:969\$040
1912	15.461:273\$848	1918	20.791:782\$969
1913	15.026:153\$056	1919	22.929:356\$177
1914	14.339:935\$972	1920	30.949:030\$007
1915	15.230:975\$259	1921	32.007:974\$749

Do cotejo dos extremos, isto é, dos exercicios de 1910, em que a receita da Recebedoria foi de 9.105:790\$007, com o de 1921, cuja renda attingiu a 32.007:974\$749, verifica-se um accrescimo de arrecadação na importancia de **22.902:184\$742**.

Por este confronto, vê-se que a arrecadação de 1921 foi mais de tres vezes maior que a de 1910.

Do cotejo da arrecadação de 1920, na importancia de 30.949:030\$007, com a que foi effectuada em 1921, e que attingiu á somma de réis 32.007:974\$749, apura-se que houve uma differença para mais, a favor deste ultimo exercicio, na importancia de 1.058:944\$742.

Os impostos que contribuíram com maior arrecadação são os que seguem:

Sello Adhesivo	52:879\$800
Imposto de Sello s Bilhetes de Entradas em Logares de Diversões	131\$400
Papel Sellado	142\$500
Imposto Predial na Capital	927:826\$105
Imposto de Commercio	131:488\$000
Imposto de Industrias	24:582\$500
Imposto s Capital das Sociedades Anonymas	382:225\$408
Imposto s Capital Particular empregado em Emprestimos	131:970\$460
Imposto s/ Renda do Capital empregado em Predios Urbanos destinados a Aluguel	231:536\$266
Imposto Territorial	5:472\$099
Taxa de Matricula	129:890\$000
Taxa Adicional	59:517\$702
Taxa s Mercadorias Negociadas a Termo	404:593\$050
Taxa Judicialia	24:675\$281
Taxa de Exgottos	1.105:048\$086
Taxa de Consumo d'Agua na Capital	152:504\$200
Renda do Hospicio de Alienados	38:720\$000
Receita Eventual	15:331\$108
Cobrança da Divida Activa Amigavel	54:961\$249
Cobrança da Divida Activa Executiva	15:514\$385
Taxa de Cem Réis	150\$000
Custas Judiciais	24:581\$044
Fianças Criminaes	35:350\$000
Depositos na Terceira Secção	20:816\$100
Banco de Credito Popular	3:543\$900
Total	3.973:450\$643

Tiveram menor renda as seguintes fontes de receita:

Imposto de Exportação	5:970\$059
Imposto s/ Transmissão de Propriedades <i>Inter-vivos</i>	348:350\$284
Sello por Desconto	3:492\$301
Sello por Verba	77:411\$30
Imposto s Renda das Sociedades Anonymas	1.995:101\$412
Imposto s Consumo de Aguardente	2:061\$560
Renda da Repartição de Aguas da Capital, por Serviços Extraordinarios	233:060\$510
Venda de Terras Publicas	5:164\$848
Venda de Lotes em Nucleos Coloniaes	239:839\$145
Indemnisações	3:449\$082
Sobretaxa - Francos	92\$000
Taxa de Cem Réis	207\$800
Caixa Beneficente dos Funcionarios Publicos	305\$600
Total	<u>2.914:505\$901</u>

Resumo:

Arrecadação liquida de 1920	30.949:030\$007
Idem, idem, de 1921	<u>32.007:974\$749</u>
Diferença para mais	1.058:944\$742

Em seguida vae publicado o quadro comparativo das receitas liquidas de 1920 e 1921.

QUADRO COMPARATIVO DAS RECEITAS LIQUIDAS DE 1920 E 1921

IMPOSTOS

	1920	1921	Mais em 1921	Menos em 1921
Imposto de Exportação	87:707\$302	81:737\$243	—	5:970\$059
Imposto e Transmissão de Propriedade Inter-vivos	5.725:880\$470	5.377:530\$186	—	3:48:350\$284
Sello Adhesivo	602:039\$700	654:919\$500	52:879\$800	—
Sello por Desconto	7:743\$723	4:251\$422	—	3:492\$301
Sello por Verba	77:411\$300	—	—	77:411\$300
Imposto de Sello e Bilhetes de Entradas em Logares de Diversões	567:084\$400	567:215\$800	131\$400	—
Papel Sellado	2:165\$400	2:307\$900	142\$500	—
Imposto Predial na Capital	2.891:004\$021	3.818:830\$126	927:826\$105	—
Imposto do Commercio	2.744:535\$000	2:876:023\$000	131:488\$000	—
Imposto de Indústrias	303:895\$000	323:477\$500	24:582\$500	—
Imposto e Renda das Sociedades Anonymas	1.995:101\$412	—	—	1.995:101\$412
Imposto e Capital das Sociedades Anonymas	1.503:365\$094	1.885:590\$302	382:225\$408	—
Imposto e Capital Particular empregado em Empréstimos	573:580\$318	705:550\$778	131:970\$460	—
Imposto e Renda do Capital empregado em Predios Urbanos destinados a Aluguel	751:470\$223	983:006\$489	231:536\$266	—
Imposto Territorial	35:714\$234	41:186\$333	5:472\$099	2:061\$560
Imposto e Consumo de Aguardente	203:855\$000	201:793\$440	—	—
Taxa de Matrículas	215:100\$000	344:990\$000	129:890\$000	—
Taxa Adicional	2.030:308\$213	2.089:825\$915	59:517\$702	—
Taxas e Mercadorias Negociadas a Termo	22:800\$000	427:393\$050	404:593\$050	—
Taxa Judiciaria	112:403\$143	137:078\$424	24:675\$281	—
Taxa de Exgotos na Capital	3.575:225\$061	4.680:273\$147	1.105:048\$086	—
Taxa de Consumo d'Agua na Capital	4.263:209\$700	4.415:713\$900	152:504\$200	—
Renda da Repartição de Aguas da Capital por Serviços Extraordinarios	664:091\$210	431:030\$700	—	233:060\$510
Renda do Hospício de Alienados	72:810\$000	111:550\$000	38:720\$000	—
Venda de Terras Publicas	5:164\$848	—	—	5:164\$848
Venda de Lotes em Nucleos Coloniaes	370:085\$808	130:246\$663	—	239:839\$145
Indemnizações	5:696\$069	2:246\$987	—	3:449\$082
Receita Eventual	344:523\$017	359:854\$125	15:331\$108	—
Cobrança da Divida Activa (Amigavel)	512:785\$004	567:746\$253	54:961\$249	—
Cobrança da Divida Activa Executiva	266:128\$917	281:643\$302	15:514\$385	—
Sobretaxa-Francos	240\$000	148\$000	—	92\$000
Taxa de Cem Réis	2:677:300	2:469\$500	—	207\$800
Procuratorios	12\$000	162\$000	150\$000	—
Caixa Beneficente dos Funcionarios Publicos	22:516\$300	22:210\$700	—	305\$600
Custas Judiciais	157:054\$220	181:635\$264	24:581\$044	—
Fianças Criminaes	50:300\$000	85:650\$000	35:350\$000	—
Deposito na Terceira Secção	154:074\$700	174:890\$800	20:816\$100	—
Barco de Credito Popular	29:271\$900	32:815\$800	3:543\$900	—
	30.949:030\$007	32.007:974\$749	3.973:450\$643	2.914:505\$901

Arrecadação líquida de 1920

Arrecadação líquida de 1921

RESUMO:

Para mais em 1921

30.949:030\$007

32.007:974\$749

1.058:944\$742

Comparando-se com o anno anterior, as receitas da Recebedoria de Rendas da Capital, no periodo de 1910 a 1921, apresentam em cada exercicio as differenças para mais ou para menos que se vão vêr:

Em 1910, mais	1.085:729\$494	Em 1916 mais .	2.135:314\$912
Em 1911 mais .	5.239.757\$494	Em 1917 mais .	1.943:982\$869
Em 1912 mais .	1.115:726\$347	Em 1918 mais .	481.813\$929
Em 1913 menos	435:120\$792	Em 1919 mais .	2.011:900\$680
Em 1914 menos	686:217\$084	Em 1920 mais .	8.019:673\$830
Em 1915 mais	891:039\$287	Em 1921 mais .	1.058:944\$742

THESOURARIA

Além das arrecadações provenientes do sello por desconto, da Caixa Beneficente dos Funcionarios Publicos e das quotas pertencentes ao Banco de Credito Popular, a Thesouraria recolheu as importancias correspondentes á venda do Sello Adhesivo, do Papel Sellado e dos Sellos para Ingresso em divertimentos publicos, que constam dos mappas discriminativos que adiante vão transcriptos.

Sello por desconto

De 1914 a esta parte, a renda deste sello tem sido:

1914	1:805\$930	1918	5:301\$583
1915	6:728\$120	1919	4:477\$988
1916	3:782\$120	1920	7:743\$723
1917	7:720\$113	1921	4:251\$422

Caixa Beneficente dos Funcionarios Publicos.

Desde 1910, as contribuições desta Recebedoria para a Caixa Beneficente têm attingido ás seguintes quantias:

1910	15:423\$561	1916	22:395\$000
1911	30:641\$186	1917	18:597\$300
1912	25:368\$220	1918	18:903\$000
1913	25:694\$000	1919	20:323\$218
1914	26:189\$000	1920	22:516\$300
1915	25:265\$000	1921	22:210\$700

Banco de Credito Popular

Desde o inicio das operações do Banco, que foi em 1919, as arrecadações subordinadas a esta rubrica têm sido:

1919	28:047\$870
1920	29:271\$900
1921	32:815\$800

Sello Adhesivo

A venda do sello adhesivo produziu em 1921 a importancia de réis 654:919\$500, conforme se vê do quadro seguinte:

CAIXA DO SELLO ADHESIVO

VALORES	Saldo anterior	Recebidos no exercicio	Total	Vendidos no exercicio	SALDOS
\$200	5:800\$400	—	5:800\$400	418\$000	5:382\$400
\$300	2:241\$900	78:000\$000	80:241\$900	73:008\$000	7:233\$900
\$500	482\$000	4:500\$000	4:982\$000	4:149\$000	833\$000
1\$000	625\$000	7:500\$000	8:125\$000	7:457\$000	668\$000
1\$500	4:210\$500	144:000\$000	148:210\$500	146:134\$500	2:076\$000
2\$000	728\$000	50:000\$000	50:728\$000	44:684\$000	6:044\$000
4\$000	1:720\$000	64:000\$000	65:720\$000	56:564\$000	9:156\$000
5\$000	4:160\$000	57:000\$000	61:160\$000	49:745\$000	11:415\$000
10\$000	620\$000	73:000\$000	73:620\$000	66:100\$000	7:520\$000
15\$000	2:565\$000	45:000\$000	47:565\$000	42:660\$000	4:905\$000
20\$000	2:620\$000	55:000\$000	57:620\$000	50:400\$000	7:220\$000
50\$000	3:650\$000	115:000\$000	118:650\$000	113:600\$000	5:050\$000
	29:422\$800	693:000\$000	722:422\$800	654:919\$500	67:503\$300

De 1910 até 1921 a importancia arrecadada como sello adhesivo tem alcançado as seguintes cifras:

1910	184:471\$500	1916	448:841\$200
1911	218:790\$900	1917	447:094\$800
1912	269:365\$200	1918	456:531\$300
1913	265:473\$100	1919	555:899\$800
1914	268:611\$700	1920	602:039\$700
1915	389:346\$700	1921	654:919\$500

Papel Sellado

A importancia proveniente das vendas de Papel Sellado, em 1921, attingiu a 2:307\$900, e ficou discriminada pela maneira que se vae vêr no quadro seguinte:

CAIXA DO PAPEL SELLADO

Valores	Saldo anterior	Recebido no Exercício	TOTAL	Vendido no Exercício	Saldos
\$300	—	2:700\$000	2:700\$000	2:307\$900	392\$100
1\$000	687\$000	—	687\$000	—	687\$000
2\$500	362\$500	—	362\$500	—	362\$500
5\$000	50\$000	—	50\$000	—	50\$000
	1:099\$500	2:700\$000	3:499\$500	2:307\$900	1:491\$600

Desde 1910, essa renda do Estado tem produzido as seguintes quantias:

1910	1:436\$400	1916	1:660\$000
1911	1:446\$600	1917	—
1912	1:542\$000	1918	—
1913	2:380\$000	1919	1:134\$600
1914	1:480\$000	1920	2:165\$400
1915	3:020\$000	1921	2:307\$900

Imposto de sellos | Bilhetes de Entradas em Logares de Diversões

Foi de 567:215\$800 a renda deste sello em 1921, a qual discriminadamente, consta do quadro a seguir:

Caixa de sellos para o imposto s/ Bilhetes de Entradas em Logares de Diversões

VALORES	Saldo anterior	Recebidos no exercicio	Total	Vendidos no exercicio	Saldo existente
\$100.	1:126\$300	80:000\$000	81:126\$300	78:860\$800	2:265\$500
\$200.	8:341\$000	396:000\$000	404:341\$000	393:946\$600	10:394\$400
\$300.	1:163\$400	84:000\$000	85:163\$400	80:345\$400	4:818\$000
\$500.	1:722\$500	2:000\$000	3:722\$500	3:495\$000	227\$500
1\$000.	294\$000	7:000\$000	7:294\$000	6:764\$000	530\$000
2\$000.	2:686\$000	3:000\$000	5:686\$000	3:804\$000	1:882\$000
	15:333\$200	572:000\$000	587:333\$200	567:215\$800	20:117\$400

**Lista dos maiores consumidores de sello para o Imposto s| Bilhetes de Entradas
em Logares de Diversões**

Empreza d'Errico, Bruno, Lopes & Figueiredo

Theatros S. Pedro, Rio Branco, Real, Brasil, America,
Avenida, Palacio Moderno e Boa Vista . . . 154:900\$000

Companhia Cinematographica Brasileira

Theatros São Paulo, Pathé, Marconi, Milita, Pavilhão
dos Campos Elyseos e Cinema Central . . . 121:404\$900

Clubs de Foot-Ball (todos os campos)	37:279\$900
Circos equestres	36:021\$000
Theatro Casino Antarctica	23:857\$000
Theatro Colombo	21:714\$000
Theatro Sant'Anna	20:621\$800
Cinema Congresso	20:362\$000
Theatro Esperia	19:200\$000
Diversões avulsas	16:887\$900
Theatro Mafalda	16:235\$000
Theatro Palacio	13:203\$300
Theatro Guarany	10:958\$000
Theatro Apollo	9:020\$000
Jockey-Club	8:820\$000
Theatro Municipal	7:677\$000
Theatro da Paz (hoje Colombinho)	6:950\$000
Theatro Iris	3:865\$000
Theatro Cine-Republica (aberto em Dezembro)	3:800\$000
Theatro Recreio da Lapa	3:100\$000
Cinema Ypiranga	2:850\$000
Cinema Elite de Sant'Anna	2:778\$000
Theatro Eros	2:080\$000
Cine Apollo	1:296\$000
Cinema Santa Marina — Agua Branca	980\$000
Cinema Smart (fechado em Junho)	635\$000
Theatro Roma (aberto em Dezembro)	450\$000
Cinema Eden (fechado em Fevereiro)	270\$000

567:215\$800

Da data da sua instituição, que foi em 1917, tem-se cobrado as seguintes sommas deste sello:

1917	164:633\$580
1918	354:744\$874
1919	453:545\$240
1920	567:084\$400
1921	567:215\$800

IMPOSTOS NÃO LANÇADOS

PRIMEIRA SECÇÃO

Imposto de Exportação

Durante o anno de 1921, foram despachados pela Estrada de Ferro Central do Brasil, por intermedio da Recebedoria de Rendas da Capital, 23.786 volumes com café sujeito ao pagamento do imposto de exportação, assim especificados:

Volumes.	{	Café em grão.	23.785	
	{	Café torrado	1	23.786
Peso.	{	Café em grão.	1.274.711	
	{	Café torrado	4	1.274.715
Valor Official	{	Café em grão.	892:297\$700	
	{	Café torrado	2\$800	892:300\$500
Imposto cobrado	{	Café em grão.	80:307\$693	
	{	Café torrado	\$300	890:307\$993

Vigourou durante o anno a pauta de \$700 por kilo de café.

No exercicio anterior estas quantidades foram assim representadas:

Volumes	26.773
Peso, kilos	1.381.989 kilos
Valor official	967:392\$300
Imposto cobrado	87:065\$302

Resulta deste cotejo uma differença par amenos, contra o exercicio relatado de:

2.987 volumes.
107.274 kilos.
75:091\$800, no valor official.
6:757\$409, no imposto cobrado.

Além do café, arrecadou tambem a Recebedoria, no periodo relatado, imposto sobre farello de trigo, e sobre um tourinho Schwitz, que pagou a taxa de 20\$000.

A exportação de farello de trigo foi feita em 1425 volumes, pesando 46.975 kilos, representando o valor official de 4:497\$500 e produzindo o imposto recolhido a somma de 1:409\$200.

O café em transitio baldeado de outros Estados para a Estação do Norte e destinado á Estação Maritima da Capital Federal, consta do seguinte quadro :

MEZES	Volumes	Kilos	Valor Official
Janeiro	387	21.862	15:303\$400
Fevereiro	10	560	392:000
Março	23	1.203	842\$100
Abril	23	970	679\$000
Maió	14	589	412\$300
Junho	15	898	628\$600
Julho	21	1.069	748\$300
Agosto	20	1.037	725\$900
Setembro	324	17.882	12:517\$400
Outubro	10	549	384\$300
Novembro	215	12.073	8:451\$100
Dezembro	172	10.082	7:057\$400
Total	1.234	68.774	48:141\$800

As firmas commerciaes e individuaes que exportaram café para fóra do Estado constam da seguinte relação :

Firmas	Volum:es
Tobias de Barros & Comp.	17.921
Apparicio Serpa	1.701
Olavo Villaga	1.004
B. Macedo & Comp.	975
Evaristo Negrão	763
Manoel Gomes Camacho	630
João de Siqueira & Comp.	281
A. Serpa & Comp.	265
J. A. Moreira	160
B. Gonçalves	35
Ernesto de Castro & Comp.	20
Ricco & Comp.	18
Thomaz Pugliese	3
Collegio Sagrado Coração de Jesus	2
Prado & Villela	2
Barroso, Soares & Comp.	1
Alves, Azevedo & Comp.	1
Elyseo Loureiro	1
Tobias Patella	1
Cia. União dos Refinadores	1
Dr. Eliseo de Castro	1

23.786

Gado

O gado em transito baldeado da Estação do Braz para a Estação do Norte, durante o anno de 1921, consta do seguinte quadro :

Estatística do Gado baldeado da Estação do Braz para a do Norte (GADO EM TRANSITO)

Procedencia	Destino	Isento	Sujeito ao Imposto Estadual	Observações
Palmar	Mendes	—	27.298	Nos mezes de Abril a Julho, inclusive, esteve suspensa a exportação. — A presente estatística foi organizada segundo os dados fornecidos pelo São Paulo Railway C. e E. F. Central do Brasil.
"	Caçapava	272	—	
"	S. Cruz.	—	4 067	
"	Tremembé	314	—	
Guaxupé	S. Cruz.	8 511	—	
"	Oswaldo Cruz	3.125	—	
"	Mogy das Cruzes	28	—	
"	Tremembé	310	—	
"	Caçapava	306	—	
Campinas	S. Cruz.	—	318	
"	Juparaná	—	87	
"	Itaquera	56	—	
Martim Francisco	S. Cruz.	—	5.014	
Uberaba	Buenopolis	133	—	
"	Marianno Procopio	32	—	
"	Marechal Jardim	121	—	
"	Nova Iguaçu	43	—	
"	Maritima	90	—	
"	Porto Novo	127	—	
"	Juparaná	236	—	
"	Juiz de Fava	20	—	
"	Pinheiros	60	—	
"	S. Diogo	2	—	
Toriba	Marechal Jardim	—	177	
"	Bulhões	—	143	
Mangabeia	Porto Novo	30	—	
Rebouças	Mogy das Cruzes	15	—	
Santo Ignacio	Caçapava	1.198	—	
Tabatinga	S. Cruz.	—	630	
Corredeira	Mogy das Cruzes	120	—	
Itupeva	Mogy das Cruzes	8	—	
Trabijú	Caçapava	305	—	
Jardinopolis	S. Cruz.	—	608	
Palestina	S. Cruz.	310	—	
Tayua	Mendes	—	342	
"	Mogy das Cruzes	17	—	
Mandembo	S. Cruz.	—	1.650	
Conquista	S. Cruz.	2 445	—	
Oity	S. Cruz.	—	3 093	
"	Mendes	—	933	
Hammond	Itaquera	1	—	
Pyramboia	S. Cruz.	—	932	
Jaboticabal	Jacarehy	305	—	
Engenheiro Maia	Mendes	—	612	
Pederneira	Mendes	—	325	
		18 540	46 319	

O Chefe interino da 1.^a Secção,
Arthur Amor

O Administrador,
A. Perreira de Queiroz

O Fiscal da Exportação,
J. E. de Arruda Botelho

O imposto de Exportação arrecadado pela Recebedoria de Rendas da Capital, de 1910 a 1921, attingiu ás seguintes quantias:

1910	111:721\$894	1916	342:521\$903
1911	301:377\$184	1917	166:239\$819
1912	290:392\$616	1918	114:273\$065
1913	145:145\$133	1919	52:571\$001
1914	21:279\$517	1920	87:707\$302
1915	37:926\$366	1921	81:737\$243

Sobretaxa-Francos

Importou em 148\$000 a renda proveniente da sobretaxa-francos destinada ás despesas com a valorização do café.

A cobrança desta sobretaxa, pela Recebedoria de Rendas da Capital, tem dado o seguinte resultado, de 1910 a 1921:

1910	55:578\$426	1916	23\$500
1911	7:416\$212	1917	198\$400
1912	42:631\$880	1918	44\$000
1913	61:686\$000	1919	172\$000
1914	6\$890	1920	240\$000
1915	200\$880	1921	148\$000

Taxa de Cem Réis

A arrecadação desta taxa destinada á propaganda do café, actualmente elevada a 200 réis, attingiu, em 1921, á somma de 2:469\$500.

Desde a sua criação, a Taxa de Cem Réis tem produzido:

1917	821\$400
1918	2:337\$600
1919	1:248\$900
1920	2:677\$300
1921	2:469\$500

Taxa s| Mercadorias negociadas a Termo

Como receita proveniente desta taxa, cobrada pela Bolsa de Mercadorias e recolhida á Recebedoria da Capital, foi escripturada a importancia de réis. . 427:393\$050.

Desde a sua instituição, feita pela lei. n. 1717, de 30 de Dezembro de 1919. esta taxa tem rendido:

1920	22:800\$000
1921	427:393\$050

Imposto s | Transmissão de Propriedade Inter-vivos

A receita arrecadada sob esta rubrica produziu a importancia de réis 5.377:530\$186, e o valor venal das propriedades negociadas consta do quadro seguinte:

Janeiro	8.611:550\$746	Julho	8.018:214\$589
Fevereiro	13.942:964\$392	Agosto	11.020:769\$524
Março	9.720:062\$260	Setembro	11.584:663\$110
Abril	11.545:570\$305	Outubro	9.042:175\$142
Maior	8.254:718\$669	Novembro	9.420:268\$347
Junho	6.890:737\$829	Dezembro	14.373:119\$090
		Total	122.424:814\$003

A receita do Imposto s | Transmissão de Propriedades "Inter-vivos", de 1910 até 1921, tem alcançado os seguintes algarismos:

1910	1.632:767\$111	1916	1.700:745\$512
1911	4.643:462\$789	1917	2.194:259\$770
1912	4.810:456\$282	1918	2.535:735\$198
1913	2.498:399\$086	1919	4.114:060\$187
1914	1.525:017\$507	1920	5.725:880\$470
1915	1.769:252\$538	1921	5.377:530\$186

O valor venal das propriedades transmittidas, de 1910 para cá, tem sido:

1910	30.689:027\$826	1916	36.860:249\$977
1911	94.487:472\$503	1917	46.998:019\$444
1912	106.222:502\$907	1918	56.093:505\$944
1913	48:039:510\$063	1919	88.655:216\$191
1914	32.899:338\$584	1920	127.502:272\$092
1915	40.342:010\$451	1921	122.424:814\$003

Taxa de Matriculas

Para cobrança da Taxa de Matriculas nos estabelecimentos de ensino pertencentes ao Estado foram extrahidos pela Recebedoria de Rendas 5.152 conhecimentos, que foram repartidos pelas escolas seguintes:

Grupos Escolares	1.579
Escola Normal da Praça	944
Escola Normal do Braz	616
Escola Complementar da Praça	352
Escola Complementar do Braz	155
Gymnasio da Capital	711
Instituto de Veterinaria	39
Escola Polytechnica	273
Faculdade de Medicina	483
	<hr/>
	5.152

As importancias cobradas tiveram as seguintes proveniências:

Grupos Escolares	63:840\$000
Escola Normal da Praça	56:640\$000
Escola Normal do Braz	36:960\$000
Escola Complementar da Praça	17:600\$000
Escola Complementar do Braz	7:750\$000
Gymnasio da Capital	42:200\$000
Instituto de Veterinaria	5:850\$000
Escola Polytechnica	41:850\$000
Faculdade de Medicina	72:450\$000
Total	345:140\$000
Restituído	150\$000
Liquido	344:990\$000

Desde 1910 até 1921 a receita da Taxa de Matriculas tem sido:

1910	70:760\$000	1916	268:450\$000
1911	102:580\$000	1917	237:450\$000
1912	131:320\$000	1918	207:401\$000
1913	157:830\$000	1919	258:700\$000
1914	147:820\$000	1920	215:100\$000
1915	151:259\$900	1921	344:990\$000

Taxa Adicional

Rendeu esta taxa 2.089:825\$915, e recahiu sobre os seguintes tributos:

Imposto s Transmissão de Propriedades <i>Inter-vivos</i>	537:753\$018
Imposto Predial	381:883\$012
Imposto de Commercio	287:602\$300
Imposto de Industrias	32:847\$750
Imposto s Capital das Sociedades Anonymas	188:559\$050
Imposto s Capital Particular empregado em Empréstimos	70:555\$077
Imposto s Renda do Capital empregado em Predios Urbanos destinados a Aluguel	98:300\$648
Imposto Territorial	4:118\$633
Imposto s Consumo de Aguardente	20:179\$344
Taxa de Exgottos	468:027\$314
Total	2.089:825\$915

Desta importancia se acha abatida a quantia de 797\$005, restituída no exercicio. Desde 1910 até 1921, esta taxa tem produzido as seguintes arrecadações:

1910	360:174\$247	1916	1.027:858\$457
1911	879:749\$379	1917	1.201:284\$638
1912	954:000\$332	1918	1.265:225\$945
1913	841:006\$756	1919	1.388:205\$377
1914	786:617\$309	1920	2.030:308\$213
1915	854:875\$576	1921	2.089:825\$915

Taxa Judiciaria

Rendeu esta Taxa a somma de 137:078\$424, já deduzida a quantia de 300\$ de restituição no exercicio.

De 1910 para cá, a renda desta Taxa tem sido:

1910	55:970\$956	1916	89:453\$741
1911	51:127\$695	1917	88:105\$620
1912	65:078\$544	1918	85:965\$644
1913	90:694\$609	1919	130:542\$812
1914	103:618\$706	1920	112:403\$143
1915	92:321\$798	1921	137:078\$424

Renda do Hospicio de Alienados

As diarias arrecadadas dos pensionistas do Hospicio de Juquery produziram a importancia de 111:530\$000. No periodo decorrido de 1910 a 1921, tem sido a seguinte a renda do Hospicio de Juquery:

1910	69:155\$000	1916	40:240\$000
1911	60:300\$000	1917	59:822\$500
1912	47:010\$000	1918	59:225\$000
1913	55:905\$000	1919	64:525\$000
1914	40:615\$000	1920	72:810\$000
1915	39:765\$000	1921	111:530\$000

Venda de lotes em Nucleos Coloniaes

As quantias recolhidas pela Recebedoria de Rendas correspondentes ás vendas de lotes em nucleos coloniaes atingiram a importancia de 130:246\$663.

Os lotes vendidos achavam-se localizados nos nucleos seguintes:

Nova Venezuela	15:855\$400
Martinho Prado Junior	11:082\$956
Visconde de Indaiatuba	17:811\$044
Jorge Tibiriçá	44:001\$325
Nova Europa	16:566\$193
Nova Odessa	13:311\$505
Conde de Parnahyba	4:135\$200
Gavião Peixoto	5:426\$295
Pariquéra-Assu'	1:359\$545
Campos Salles	697\$200

Total 130:246\$663

De 1910 para cá, a venda de lotes em Nucleos Coloniaes tem produzido:

1910	150:353\$131	1916	178:623\$653
1911	195:138\$236	1917	154:791\$822
1912	260:500\$000	1918	191:628\$674
1913	366:781\$035	1919	123:816\$416
1914	221:789\$402	1920	370:085\$808
1915	169:912\$359	1921	130:246\$663

Indemnizações

Importaram em 2:246\$987 as quantias escripturadas sob esta rubrica, sendo discriminadas pela forma seguinte:

Proveniente de Nucleos Coloniaes	2:236\$370
Idem de Porcentagem	10\$617
	<u>2:246\$987</u>

De 1910 para cá, tem sido a seguinte a arrecadação de Indemnizações:

1910	2:584\$592	1916	4:789\$296
1911	4:206\$884	1917	4:734\$336
1912	11:302\$122	1918	464\$935
1913	13:910\$007	1919	474\$239
1914	7:734\$741	1920	5:696\$069
1915	9:182\$042	1921	2:246\$987

Receita Eventual

A receita eventual arrecadada pela Recebedoria de Rendas da Capital, em 1921, foi de 359:854\$125 e acha-se discriminada pela maneira que se vae vêr:

Multa da Divida Activa	43:105\$878
Idem s Novos Impostos	134:648\$937
Idem s Imposto Predial	93:259\$323
Idem por Infracção de Regulamentos	18:459\$600
Idem s Taxa de Consumo d'Agua	5:830\$875
Idem s Renda da Repartição de Aguas por Serviços Extraordinarios	286\$325
Taxa de Inscripção para Exames	48:450\$000
Multa a Sentenciados	160\$589
Renda de Nucleos Coloniaes	13:380\$000
Indemnisação por Custas indevidas	35\$000
Sello por Verba	1:500\$000
Taxa de Inscripção para Exames	750\$000
	<u>359:866\$525</u>
Restituições feitas	12\$400
	<u>359:854\$125</u>

Desde 1910 têm sido as seguintes verbas escripturadas como Receita Eventual:

1910	67:055\$256	1916	131.243\$888
1911	71:115\$275	1917	416:229\$198
1912	83:481\$394	1918	302:734\$973
1913	108:810\$560	1919	439:414\$470
1914	123:834\$098	1920	344:523\$017
1915	96:579\$685	1921	359:854\$125

Custas Judiciarias

As custas judiciarias recolhidas á Recebedoria de Rendas, em 1921, importaram em 181:635\$264. Desta quantia foi paga aos MM. Juizes da Capital a somma de 148:024\$431, ficando um saldo a favor do Estado na importancia de 33:610\$833, como se vê da seguinte demonstração:

Arrecadação	181:635\$264
Pagamento aos MM. Juizes	148:024\$431
	33:610\$833

De 1910 até 1921, as quantias recolhidas como Custas Judiciarias têm sido:

1910	76:061\$866	1916	130:417\$555
1911	82:303\$158	1917	124:395\$407
1912	100:179\$454	1918	118:310\$342
1913	115:628\$048	1919	150:974\$142
1914	114:491\$353	1920	157:054\$220
1915	124:119\$441	1921	181:635\$264

Procuratorios

Subordinada a esta fonte de receita foi cobrada em 1921 a importancia de 162\$000.

De 1910 a esta parte, a arrecadação de Procuratorios tem produzido:

1910	525\$000	1916	48\$000
1911	456\$000	1917	102\$000
1912	168\$000	1918	126\$000
1913	186\$000	1919	78\$000
1914	138\$000	1920	12\$000
1915	30\$000	1921	162\$000

Depositos

Os depositos recolhidos á Recebedoria de Rendas no exercicio de 1921 importaram em 160:540\$800, a saber:

Depositos na 3. ^a Secção	174:890\$800
Fianças Criminaes na 1. ^a Secção	85:650\$000
Somma	160:540\$800

Discriminadamente, de 1910 para cá, cada um desses depositos tem attingido as sommas seguintes:

DEPOSITOS NA TERCEIRA SECÇÃO

1910	100:873\$900	1916	172:651\$100
1911	118:852\$630	1917	178:886\$300
1912	110:236\$600	1918	173:843\$500
1913	144:944\$610	1919	149:764\$600
1914	191:550\$000	1920	154:074\$700
1915	194:272\$200	1921	174:890\$800

FIANÇAS CRIMINAES NA 1.^a SECÇÃO

1910		1916	38:845\$000
1911	44:966\$000	1917	38:245\$000
1912	44:500\$000	1918	31:985\$000
1913	38:190\$000	1919	24:985\$000
1914	18:040\$000	1920	50:300\$000
1915	38:808\$000	1921	85:650\$000

Divida Activa

A cobrança da Divida Activa produziu em 1921 a renda de 849:389\$555, a saber:

Divida Activa Amigavel	567:746\$253
Divida Activa Executiva	281:643\$302
Somma	<u>849:389\$555</u>

A Divida Activa Amigavel e a Divida Activa Executiva ficaram classificadas como se vê dos quadros seguintes:

COBRANÇAS DA DIVIDA ACTIVA AMIGAVEL

Taxa de Consumo d'Agua na Capital	746\$475
Imposto Predial na Capital	102:529\$500
Taxa de Exgottos na Capital	122:585\$200
Imposto s Renda do Capital empregado em Predios Urbanos destinados a Aluguel	25:656\$160
Imposto de Commercio	90:647\$500
Imposto s Consumo de Aguardente	7:050\$000
Imposto Territorial	3:615\$925
Imposto s Capital Particular empregado em Emprestitos	48:579\$823
Imposto de Industrias	16:357\$500
Imposto s Capital das Sociedades Anonymas	36:374\$390
Imposto s Renda das Sociedades Anonymas	59:438\$627
Taxa Adicional	51:266\$353
Imposto s Capital empregado em Immoveis	19\$200
Renda da Repartição de Aguas da Capital por Serviços Extraordinarios	69\$800
Sello por Verba	3:000\$000
Imposto s Transmissão de Propriedade <i>Inter-vivos</i>	109\$800
	<u>567:746\$253</u>

COBRANÇA DA DIVIDA ACTIVA EXECUTIVA

Imposto de Commercio	64:976\$250
Imposto Territorial	1:553\$100
Taxa de Consumo d'Agua na Capital	4:747\$191
Imposto s Capital Particular empregado em Emprestitos	7:434\$728
Imposto s/ Capital empregado em Immoveis	620\$800
Imposto Predial na Capital	84:977\$806

Renda da Repartição de Agnas da Capital por Serviços Extraordinarios	352\$794
Taxa de Exgottos na Capital	58:988\$460
Imposto de Industrias	6:550\$000
Taxa Adicional	25:020\$918
Imposto s/ Renda do Capital empregado em Predios Urbanos destinada a Aluguel.	10:727\$865
Imposto s Subsidios e Vencimentos	50\$000
Imposto s Capital das Sociedades Anonymas	50:953\$390
Imposto s Consumo de Aguardente	690\$000
Total	281:643\$302

De 1910 até 1921 a cobrança da Divida Activa Amigavel tem sido:

1910	750:554\$899	1916	1.025:912\$753
1911	643:984\$137	1917	639:509\$055
1912	440:002\$541	1918	265:468\$445
1913	269:739\$655	1919	295:117\$285
1914	633:640\$383	1920	512:785\$004
1915	698:706\$973	1921	567:746\$253

De 1910 a esta parte a cobrança da Divida Activa Executiva tem produzido as seguintes quantias:

1910	192:672\$727	1916	455:646\$430
1911	259:961\$415	1917	436:804\$363
1912	205:848\$585	1918	386:205\$670
1913	530:869\$819	1919	459:718\$673
1914	194:483\$520	1920	266:128\$917
1915	184:900\$939	1921	281:643\$302

IMPOSTOS LANÇADOS

SEGUNDA SECÇÃO

Para cobrança de impostos de 1921, a Recebedoria de Rendas da Capital effectuou lançamentos de Imposto Predial, Taxa de Exgottos, Imposto sobre a Renda de Predios destinados a Aluguel, Imposto Territorial, Imposto sobre Capital Particular empregado em Emprestimos, Imposto de Commercio, Imposto de Industria, Imposto sobre o Consumo de Aguardente e Imposto sobre o Capital Realizado das Sociedades Anonymas.

O numero de contribuintes, a base dos lançamentos, as importancias lançadas, as reduções e cancellamentos, as quantias arrecadadas e não arrecadadas, constam do quadro demonstrativo dos Impostos Lançados no Districto Fiscal da Capital, que vae inserto entre os annexos.

A seguir vae transcripta a estatistica que serviu de base para a arrecadação do Imposto Predial, Taxa de Exgottos e Imposto sobre a Renda de Predios destinados a Aluguel.

O DE S

E REI

sobre auel

CICIO

DIS

	Imposto de Renda	Predios occupados pelos proprietarios (isentos do imposto de Renda)	Predios interdictos, ruinas, em construcção, templos, etc.	Total Geral Imposto Predial a arrecadar-se no exercicio (3 %)	Taxa de exgottos a arrecadar-se no exercicio (4 %)	Taxa adicional dessas contribuições (10 %)	TOTAL A ARRECADAR-SE
Mooc	46	560	139	7.367.976\$400	486.161\$600	94.707\$600	1.041.783\$600
Santa	73	1.447	138	6.328.528\$490	553.374\$200	108.439\$772	1.192.837\$492
Belem	44	1.267	69	6.205.801\$200	218.756\$600	47.396\$840	521.365\$240
Braz	02	821	81	5.54.404\$200	332.089\$600	64.996\$520	714.961\$720
Liber	36	1.078	180	5.386.244\$600	510.644\$000	99.455\$680	1.094.012\$480
Santa	85	490	146	5.14.363\$600	551.899\$800	108.766\$040	1.196.426\$440
Conso	68	1.420	104	5.79.929\$200	590.137\$400	117.402\$340	1.291.425\$740
Bella	91	1.084	69	4.991.600\$600	352.461\$200	70.760\$740	778.368\$140
Villa	96	1.227	124	4.71.957\$000	98.720\$000	30.164\$760	331.812\$360
Bom	02	513	32	3.53.846\$360	202.538\$880	39.594\$276	435.537\$036
Lapa	79	478	21	2.71.697\$600	57.033\$600	14.354\$940	157.904\$340
Sant	49	927	24	2.61.802\$400	34.984\$800	10.953\$900	120.492\$900
Camb	46	276	12	1.44.143\$800	58.390\$400	11.421\$540	125.636\$940
Sé	41	37	120	1.51.603\$200	1.002.137\$600	199.043\$560	2.189.479\$160
Penha	36	180	20	1.12.963\$000	—	1.587\$840	17.466\$240
Butan	36	178	14	1.13.111\$200	—	1.595\$400	17.549\$400
Casa	26	284	1	8.375\$400	—	960\$060	10.560\$660
Villa	39	229	8	5.677\$200	—	642\$000	7.062\$000
Fregue	35	94	2	6.433\$200	—	728\$040	8.008\$440
Saúde	02	108	2	3.996\$000	—	462\$540	5.087\$940
	62	12.698	1.306	63.34.460\$650	5.049.329\$680	1.023.434\$388	11.257.778\$268

O ESTADO DE S.

Administrador, A. Pereira Freitas

ESTADO DE S. PAULO

RECEBEDORIA DE RENDAS DA CAPITAL

Estatística dos Impostos Predial e sobre a Renda annual de Predios de Aluguel
EXERCICIO DE 1921

DISTRICTOS	Natureza dos Predios				SUJEITOS AO IMPOSTO PREDIAL							ISENTOS DO IMPOSTO PREDIAL				SUJEITOS A TAXA DE		VALOR LOCATIVO DOS PREDIOS										TOTAL A ARRECADAR-SE									
	Terreos	Asobradados	Sobrados		Total geral	De valor locativo annual					Total geral	Interditos e em ruinas	Em construção	Templos e capellas	Diversas isenções	Total	Total geral	Imposto Predial 3 %	Taxa de Exgottos 4 %	Total	Predios isentos de impostos	Total geral	Predios de aluguel sujeitos ao imposto de Renda	Predios occupados pelos proprietarios (isentos do imposto de Renda)	Predios interditos, ruinas, em construção, templos, etc.	Total geral	TOTAL				Imposto sobre a Renda annual de Predios de Aluguel a arrear-se no exercicio (1 %)	Imposto Predial a arrear-se no exercicio (3 %)	Taxa de exgottos a arrear-se no exercicio (4 %)	Taxa adicional dessas contribuições (10 %)			
			De um andar	De mais de um andar		De 120\$000 até 600\$000	De 601\$000 até 1.200\$000	De 1.201\$000 até 3.600\$000	De 3.601\$000 até 6.000\$000	De mais de 6.000\$000																	Sujeitos ao imposto de renda (1 %)		Sujeitos apenas ao imposto predial (3 %)	Sujeitos ao imposto predial e à taxa de exgottos (7 %)					Isentos dessas contribuições		
Mooca	4.359	2.605	278	3	7.245	1.198	3.278	2.228	268	134	7.106	53	53	4	29	139	7.245	90	7.016	7.106	139	7.245	6.546	560	139	7.245	9.293.800\$000	111.840\$000	12.154.040\$000	447.300\$000	12.713.180\$000	92.938\$000	367.976\$400	486.161\$600	94.707\$600	1.041.783\$600	
Santa Cecilia	4.654	1.421	683	—	6.758	909	1.914	2.915	710	172	6.620	36	37	7	58	138	6.758	624	5.996	6.620	138	6.758	5.173	1.447	138	6.758	10.249.503\$000	449.928\$000	13.834.355\$000	532.560\$000	14.816.843\$000	102.493\$000	428.528\$400	553.374\$200	108.439\$772	1.192.837\$492	
Belinzinho	5.532	777	68	3	6.380	2.117	2.816	1.290	59	29	6.311	28	9	11	21	69	6.380	7.706	4.605	6.311	69	6.380	5.044	1.267	69	6.380	4.941.060\$000	1.391.125\$000	5.468.915\$000	107.830\$000	6.967.920\$000	6.967.920\$000	6.967.920\$000	6.967.920\$000	6.967.920\$000	6.967.920\$000	6.967.920\$000
Braz	5.058	375	263	8	5.704	836	2.729	1.843	114	61	5.704	114	81	21	81	114	5.704	186	5.437	5.623	81	5.704	4.802	821	81	5.704	6.347.140\$000	177.900\$000	8.302.240\$000	308.280\$000	8.788.420\$000	63.471\$400	254.401\$200	332.089\$600	64.996\$520	714.961\$720	
Liberdade	2.956	1.816	817	5	5.594	443	1.522	2.870	507	182	5.414	34	87	9	50	180	5.594	68	5.346	5.414	180	5.594	4.336	1.078	180	5.594	9.766.820\$000	108.720\$000	12.766.100\$000	514.800\$000	13.389.620\$000	97.668\$200	386.244\$000	510.644\$000	99.455\$680	1.094.012\$480	
Santa Efigenia	3.222	1.059	690	50	5.021	205	1.371	2.312	620	367	4.875	18	57	6	65	146	5.021	17	4.858	4.875	146	5.021	4.385	490	146	5.021	12.139.700\$000	14.625\$000	13.797.495\$000	949.680\$000	14.761.800\$000	121.397\$000	414.363\$000	551.899\$800	108.766\$040	1.196.426\$440	
Consolação	2.449	1.627	890	26	4.992	379	944	2.237	874	454	4.888	6	31	9	58	104	4.992	930	3.898	4.888	104	4.992	3.468	1.420	104	4.992	10.395.680\$000	1.244.205\$000	14.753.435\$000	1.684.140\$000	17.681.780\$000	103.956\$300	479.929\$200	590.137\$400	117.402\$340	1.291.425\$740	
Bella Vista	1.875	1.768	565	6	4.244	457	1.227	1.859	402	230	4.175	23	28	6	12	69	4.244	642	3.533	4.175	69	4.244	3.091	1.084	69	4.244	6.353.960\$000	908.690\$000	8.811.530\$000	416.400\$000	10.134.620\$000	63.539\$600	291.606\$600	352.46.5200	70.760\$740	778.368\$140	
Villa Marianna	3.310	339	298	—	3.947	1.478	1.257	879	153	56	3.823	26	57	5	36	124	3.947	1.492	1.331	3.823	124	3.947	2.596	1.227	124	3.947	3.097.060\$000	3.263.900\$000	2.468.000\$000	337.500\$000	6.069.400\$000	30.970\$600	171.952\$000	98.720\$000	30.164\$760	331.812\$360	
Bom Retiro	2.135	680	131	1	2.947	259	1.231	1.312	78	45	2.915	8	11	2	11	32	2.947	61	2.854	2.915	32	2.947	2.402	513	32	2.947	3.955.752\$000	64.740\$000	5.063.472\$000	288.600\$000	5.416.812\$000	39.557\$520	153.846\$300	202.538\$880	39.594\$276	435.537\$036	
Lapa	2.385	134	59	—	2.578	1.508	814	208	9	18	2.578	6	4	6	5	21	2.578	1.128	1.429	2.578	21	2.578	2.079	478	21	2.578	1.481.820\$000	964.080\$000	1.425.840\$000	45.120\$000	2.435.040\$000	14.818\$200	71.697\$600	57.033\$600	14.354\$940	157.904\$340	
Sant'Anna	2.170	224	53	3	2.450	1.320	745	341	11	5	2.426	—	10	8	6	24	2.450	1.693	733	2.426	24	2.450	1.460	927	24	2.450	1.275.180\$000	1.185.460\$000	874.620\$000	138.400\$000	2.198.480\$000	12.751\$800	61.802\$400	34.984\$800	10.953\$900	120.492\$900	
Cambucy	1.252	160	22	—	1.434	370	758	286	4	4	1.422	5	3	2	12	1.434	13	1.409	1.422	12	1.434	1.146	276	12	1.434	1.168.120\$000	11.700\$000	1.459.760\$000	120.000\$000	1.591.460\$000	11.681\$200	44.143\$800	58.390\$400	11.421\$540	125.636\$940		
Sé	367	84	689	258	1.308	2	39	263	223	751	1.278	5	40	7	68	120	1.308	—	1.278	1.278	120	1.308	1.241	37	120	1.308	23.669.180\$000	—	25.053.440\$000	2.191.800\$000	27.245.240\$000	236.694\$800	751.603\$200	1.002.137\$600	199.043\$560	2.189.479\$160	
Penha	448	130	8	—	586	313	187	65	1	—	566	4	4	6	6	20	586	566	—	566	20	586	380	189	20	586	291.540\$000	432.100\$000	—	18.000\$000	450.100\$000	12.963\$000	—	1.587\$840	17.466\$240		
Butantan	504	14	9	1	528	295	148	63	5	3	514	5	—	3	6	14	528	514	—	514	14	528	336	178	14	528	284.280\$000	437.040\$000	—	73.200\$000	510.240\$000	2.842\$800	—	1.595\$400	17.549\$400		
Casa Verde	503	5	3	—	511	308	94	18	—	—	510	—	—	1	—	1	510	—	—	510	1	511	226	284	1	511	122.520\$000	279.180\$000	—	—	279.180\$000	1.225\$200	—	8.375\$400	—	10.560\$660	
Villa Maria	376	—	—	—	376	318	42	8	—	—	368	—	8	—	—	8	376	—	—	368	8	376	189	229	8	376	74.280\$000	189.240\$000	—	—	189.240\$000	742\$800	—	5.677\$200	—	7.062\$000	
Freguezia do O. Saude	248	7	6	—	261	174	52	27	4	2	259	—	—	2	—	2	261	259	—	259	2	261	165	94	2	261	72.804\$000	214.440\$000	—	—	214.440\$000	847\$200	—	6.433\$200	—	8.008\$440	
Saude	206	5	1	—	215	175	22	10	2	1	210	—	—	1	—	2	210	210	—	210	2	212	102	108	2	212	62.940\$000	133.200\$000	—	1.800\$000	135.090\$000	629\$400	—	3.996\$000	—	5.087\$940	
TOTAL	44.009	13.230	5.563	364	63.166	12.958	21.180	21.074	4.134	2.514	61.860	277	475	99	455	1.306	63.166	12.137	49.723	61.860	1.306	63.166	49.162	12.698	1.306	63.166	105.055.355\$000	11.582.113\$000	126.233.242\$000	8.175.460\$000	145.990.815\$000	1.050.553\$550	4.134.460\$650	5.049.329\$680	1.023.434\$388	11.257.778\$268	

RECEBEDORIA DE RENDAS DA CAPITAL DO ESTADO DE S. PAULO, 2ª SECCÃO, 31 de Dezembro de 1921.

O Chefe da Secção, Adolpho Xavier Rabello

O Administrador, A. Pereira de Queiroz

O 1.º Escripturario, P. H. de Freitas

Imposto Predial

Em 1910 havia no perimetro urbano da Capital 32.914 predios; em 1915 esse numero elevava-se a 53.132 e em 1921 era de 63.166 Assim no periodo de 11 annos teve a Capital um accrescimo de 30.252 predios, isto é, quasi que duplicou o numero de suas habitações!

A continuar por esta forma, o desenvolvimento das construcções, o que é de se esperar, em 1931 teremos a Capital com mais de 125.000 predios!

O valor locativo que era de 1910 de Rs. 43.137:792\$000, subiu em 1915 a rs. 90.943:530\$000, e em 1921 a rs. 145.990:815\$000, resultando da comparação entre os dous exercicios de 1910 e 1921 uma differença para mais, no valor locativo, na importancia de rs. 102.853:023\$000!

Quanto á sua natureza, os predios estão assim divididos:

Terreos	44.009
Assobradados	13.230
De um andar	5.563
De mais de um andar	364
Total	63.166

Os predios sujeitos a imposto têm os seguintes valores locativos:

De 120\$000 a 600\$000	12.958
De 601\$000 a 1:200\$000	21.180
De 1:201\$000 a 3:600\$000	21.074
De 3:601\$000 a 6:000\$000	4.134
De mais de 6:001\$000	2.514
	61.860

Isentos de Imposto

Interdictos e em ruínas	277
Em construcção	475
Templos e Capellas	99
Diversas isenções	455
Total	63.166

A situação dos predios, conforme os districtos da Capital, é a seguinte:

Moóca	7.245	Sant'Anna	2.450
Santa Cecilia	6.758	Cambucy	1.434
Belemzinho	6.380	Sé	1.398
Braz	5.704	Penha	586
Liberdade	5.594	Butantan	528
Santa Ephigenia	5.021	Casa Verde	511
Consolação	4.992	Villa Maria	376
Bella Vista	4.244	Freguezia do O'	261
Villa Marianna	3.947	Saude	212
Bom Retiro	2.947		
Lapa	2.578		
			63.166

O Imposto Predial a arrecadar-se, computado á razão de 3 % sobre o valor locativo, estava estimado em rs. 4.134:460\$650.

A arrecadação feita foi de Rs.	3.819:359\$380
Restituições	529\$254
Liquido	3.818:830\$126

De 1910 a 1921, o numero de predios urbanos da Capital e a arrecadação do Imposto Predial tem attingido os seguintes algarismos:

1910 . 32.914	874:067\$600	1916 . 54.818	2.281:163\$852
1911 . 36.128	1.291:217\$080	1917 . 55.356	2.390:402\$719
1912 . 36.697	1.435:547\$924	1918 . 56.208	2.417:154\$502
1913 . 43.940	1.883:059\$695	1919 . 58.698	2.663:030\$420
1914 . 49.612	1.988:952\$680	1920 . 59.784	2.891:004\$021
1915 . 53.132	2.047:123\$110	1921 . 63.166	3.818:830\$126

Taxa de Exgottos

Dos 63.166 predios arrolados no perimetro urbano da Capital, 49.723 eram ligados á rêde de exgottos e 12.137 não estavam providos deste melhoramento.

Os predios servidos de exgottos estavam situados nos seguintes districtos:

Moóca	7.016	Villa Marianna	1.331
Santa Cecilia	5.996	Bom Retiro	2.854
Belemzinho	4.605	Lapa	1.429
Braz	5.437	Sant'Anna	733
Liberdade	5.346	Cambucy	1.409
Santa Ephigenia	4.858	Sé	1.278
Consolação	3.898		
Bella Vista	3.533	Total	49.723

Nos districtos da Penha, Butantan, Casa Verde, Villa Maria, Freguezia do O' e Saude, não havia predio algum dotado de exgotto.

Os predios não ligados á rêde de exgottos estavam assim distribuidos pelos diversos districtos:

Moóca	90	Sant'Anna	1.693
Santa Ceclia	624	Cambucy	13
Belemzinho	1.706	Sé	0
Braz	185	Penha	566
Liberdade	68	Butantan	514
Santa Ephigenia	17	Casa Verde	510
Consolação	990	Villa Maria	368
Bella Vista	642	Freguezia do O'	259
Villa Marianna	2.492	Saude	210
Bom Retiro	61		
Lapa	1.128	Total	12.137

A arrecadação da Taxa de Exgottos foi orçada para 1921 em réis
5.049:329\$680, de conformidade com a estatística organizada.

Arrecadação	4.681:502\$020
Restituições	1:228\$873

Liquido 4.680:273\$147

De 1910 a 1921 o numero de predios ligados á rêde de exgottos e a arrecadação da Taxa de Exgottos, consta do seguinte quadro :

1910 . 26.263	1.095:009\$560	1916 . 45.345	2.883:345\$208
1911 . 29.118	1.606:767\$080	1917 . 46.282	2.963:255\$456
1912 . 31.880	1.783:599\$782	1918 . 47.039	3.010:413\$642
1913 . 35.444	2.313:205\$305	1919 . 47.401	3.293:196\$982
1914 . 39.188	2.431:620\$820	1920 . 47.841	3.575:225\$061
1915 . 44.291	2.532:315\$460	1921 . 49.723	4.680:273\$147

Renda de Predios de Aluguel

Conforme o fim a que se destinam, os predios da Capital assim se classificam :

Occupados pelos proprietarios (isento de imposto de renda de predios)	12.698
De aluguel sujeitos ao imposto de renda	49.162
	<u>61.860</u>
Ruinas, construcções, etc.	1.306
Total	63.166

Os predios occupados pelos seus proprietarios estavam localizados nos diversos districtos conforme se vae ver :

Moóca	560	Sant'Anna	927
Santa Cecilia	1.447	Cambucy	276
Belemzinho	1.267	Sé	37
Braz	821	Penha	180
Liberdade	1.078	Butantan	178
Santa Ephigenia	490	Casa Verde	284
Consolação	1.420	Villa Maria	229
Bella Vista	1.084	Freguezia do O'	94
Villa Marianna	1.227	Saude	108
Bom Retiro	513		
Lapa	478	Total	12.698

E os predios de aluguel pertenciam aos seguintes districtos :

Moóca	6.546	Sant'Anna	1.499
Santa Cecilia	5.173	Cambucy	1.146
Belemzinho	5.044	Sé	1.241
Braz	4.802	Penha	386
Liberdade	4.336	Butantan	336
Santa Ephigenia	4.385	Casa Verde	226
Consolação	3.468	Villa Maria	139
Bella Vista	3.091	Freguezia do O'	165
Villa Marianna	2.596	Saude	102
Bom Retiro	2.402		
Lapa	2.079	Total	49.162

O calculo feito na estatistica para a arrecadação do Imposto sobre a Renda de Predios para o exercicio de 1921, foi de rs. 1°50:553\$550 e a arrecadação realisada attingiu a somma de:

Rs.	983:521\$260
menos as Restituições	514\$771
	<hr/>
	983:006\$489

De 1916 para cá esta fonte de receita tem produzido as seguintes quantias:

1916	560:289\$226
1917	591:933\$615
1918	596:924\$797
1919	678:304\$646
1920	751:470\$223
1921	983:006\$489

Imposto de Commercio

A renda do Imposto de Commercio produziu em 1921 a somma de:

Rs.	2.876:045\$000
Restituições	22\$000
	<hr/>
Liquido	2.876:023\$000

De 1910 até 1921 esta fonte de receita tem produzido:

1910	245:762\$638	1916	1.191:310\$600
1911	281:235\$681	1917	1.824:049\$620
1912	320:052\$884	1918	1.641:802\$500
1913	373:890\$888	1919	2.202:327\$600
1914	395:730\$420	1920	2.774:535\$000
1915	530:858\$522	1921	2.876:023\$000

Imposto de Industria

O Imposto de Industria rendeu, em 1921, a importancia de rs. 328:477\$500 e não houve restituição alguma no exercicio.

De 1910 a esta parte a receita arrecadada de Imposto de Commercio tem attingido ás seguintes quantias:

1910	51:698\$269	1916	31:692\$000
1911	63:148\$915	1917	196:657\$500
1912	65:866\$373	1918	284:565\$000
1913	74:386\$176	1919	227:390\$000
1914	69:589\$549	1920	303:895\$000
1915	68:321\$299	1921	328:477\$500

Imposto sobre o Capital Realizado das Sociedades Anonymas

Attingiu a somma de rs. 1.885:590\$502 o imposto cobrado sobre o Capital realizado das Sociedades Anonymas.

Com excepção do anno 1919, em que foi arrecadado imposto sobre lucros liquidos, o imposto sobre o Capital realizado das Sociedades Anonymas tem sido o seguinte:

1910	448:642\$954	1916	964:417\$000
1911	500:915\$376	1917	1.152:868\$323
1912	689:325\$374	1918	1.441:331\$708
1913	710:512\$960	1919	1.995:101\$412
1914	844:978\$496	1920	1.503:365\$094
1915	938:168\$848	1921	1.885:590\$502

Imposto sobre o Capital Particular empregado em Empréstimos

A importancia produzida pela arrecadação do Imposto sobre o Capital Particular empregado em Empréstimos, alcançou em 1921 a somma de:

Rs.	705:980\$691
menos Restituições	429\$913
Liquido	705:550\$778

Nos ultimos doze annos a arrecadação deste imposto tem attingido as seguintes quantias:

1910	181:206\$652	1916	573:724\$642
1911	340:725\$221	1917	597:632\$600
1912	345:936\$107	1918	577:980\$929
1913	460:857\$046	1919	569:597\$317
1914	513:062\$854	1920	573:580\$318
1915	527:802\$505	1921	705:550\$778

Imposto Territorial

A receita deste imposto produziu em 1921:

Rs.	41:221\$033
Restituições	34\$700
Liquido	41:186\$333

Esta contribuição foi arrecadada até 1915 sob a denominação de Imposto sobre Propriedade Immoveel Rural, em 1916 foi arrecadado como Imposto sobre Capital empregado em Immoveis Ruraes e Urbanos, e de 1917, em deante, como Imposto Territorial.

A receita destes tres impostos a partir de 1910 tem sido:

1910	932\$029	Propriedade Rural
1911	3:201\$666	" "
1912	2:171\$577	" "
1913	5:427\$079	" "
1914	4:496\$350	" "
1915	4:324\$724	" "
1916	560:289\$226	Immoveis Ruraes e Urbanos
1917	4:495\$869	Imposto Territorial
1918	43:444\$692	" "
1919	29:544\$074	" "
1920	35:714\$234	" "
1921	41:186\$333	" "

Imposto sobre o Consumo de Aguardente

A arrecadação recolhida desta fonte de receita em 1921 produziu a somma de:

Rs.	204:301\$220
Restituições	<u>2:507\$780</u>
Liquido	201:793\$440

De 1910 até 1921 a renda deste imposto tem alcançado as seguintes quantias:

1910	88:050\$000	1916	89:600\$800
1911	81:860\$000	1917	97:270\$000
1912	87:046\$200	1918	103:080\$000
1913	91:430\$000	1919	104:230\$800
1914	93:071\$200	1920	203:855\$000
1915	130:590\$000	1921	201:793\$440

TAXA DE CONSUMO DE AGUA

E

Renda da Repartição de Aguas da Capital, por Serviços Extraordinarios

TERCEIRA SECÇÃO

A arrecadação da 3.^a Secção no exercicio de 1921 foi de 5.027:762\$600, assim discriminada:

Taxa de Consumo d'Agua	4.415:723\$900
Obras e Exgottos	431:030\$700
Receita Eventual	6:117\$200
Cauções de Agua	102:700\$000
Cauções de Obras	<u>12:190\$800</u>
Total	5.027:762\$600

Comparada com a arrecadação do exercicio anterior, verifica-se que houve uma differença para menos de 67:002\$340, visto ter sido a arrecadação daquelle anno de 5.094:765\$060. Esta menor arrecadação proveio de ter a Repartição de Aguas deixado de executar serviços de Obras Extraordinarias por falta de verba para a compra de material, segundo estou informado.

Tendo sido arrecadada em 1920 a quantia de 664:091\$210, proveniente de serviços executados por aquella Repartição, este titulo de renda em 1921 attingiu apenas a importancia de 431:030\$700, havendo uma differença para menos de 233:060\$510.

Com relação á arrecadação da Taxa de Consumo d'Agua, houve uma maior arrecadação de 152:511\$700, como abaixo fica demonstrado:

Arrecadação de 1921	4.415:723\$900
Arrecadação de 1920	<u>4.263:212\$200</u>
Differença para mais	152:511\$700

A arrecadação destes dois titulos de renda foi effectuada da seguinte forma:

Pelos cobradores	4.530:569\$200
Pela Secção	316:584\$400
Somma	4.846:753\$600

Tendo os Cobradores recebido contas para cobrança no total de réis 4.633:417\$200, tendo arrecadado a quantia de 4.530:169\$200 e recolhido á Secção a importancia de 38:598\$500, verifica-se que foram arrecadadas a domicilio 99,17 % das contas que lhes foram entregues. Por estes dados se póde inferir o quanto se esforçaram para bem cumprir os seus deveres.

Levando-se em conta a arrecadação effectuada pela Secção, esta porcentagem ficou augmentada, conforme se verá, pela demonstração abaixo:

Saldo de 1920	72:415\$900	
Contas de agua recebidas de 1921	4.431:283\$000	
Contas de obras recebidas de 1921	454:682\$100	
Segundas vias	49:766\$900	
Contas reformadas	4:917\$000	5.013:064\$900

A DEDUZIR:

Contas de agua cobradas	4.415:723\$900	
Contas de obras cobradas	431:030\$700	
Contas devolvidas para reforma	10:074\$900	
Contas inutilizadas pagas em 2. ^{as} vias	49:150\$300	
Saldo em poder do Fiel e Cobradores	80:666\$100	4.986:645\$900

Contas remetidas á Procuradoria da Fazenda, para cobrança executiva	26:419\$000
	5.013:064\$900

Deduzidas das contas recebidas da Repartição de Aguas as contas inutilizadas pagas em segundas vias e as contas remetidas para reforma, fica o liquido de 4.953:839\$700. Tendo sido remetida para a cobrança executiva a importancia de 26:419\$000, verifica-se dahi que não foram cobradas apenas 0,53 % das contas recebidas.

De 1914 até 1921 esta porcentagem tem sido a seguinte:

Anno	Contas recebidas	Contas não cobradas	Porcentagem
1914	3.849:404\$090	66:450\$200	1,72 %
1915	3.741:299\$439	131:234\$300	3,50 %
1916	4.167:799\$200	114:878\$800	2,77 %
1917	3.700:895\$100	68:293\$875	1,84 %
1918	4.282:623\$700	90:768\$815	2,12 %
1919	4.605:717\$800	69:315\$800	1,50 %
1920	5.049:718\$410	49:999\$100	0,99 %
1921	4.953:839\$700	26:419\$000	0,53 %

A Repartição de Aguas e Exgottos remetteu para cobrança 653.822 contas de Agua e 10.448 contas de serviços extraordinarios de aguas e exgottos.

Cauções de Agua

Durante o anno de 1921 foram emittidas 8.135 cauções para o consumo de agua, na importancia de 162:700\$000.

Foram restituídas 5.693 cauções no valor de 113:860\$000.

Cauções de Obras

Foram recebidas da Repartição de Aguas e Exgottos excesso de cauções de serviços extraordinarios por aquella Repartição, no valor de 12:190\$800.

Foram restituídos excessos de cauções na importancia de 11:099\$100.

BALANÇO DA RECEITA E DESPESA DA TERCEIRA SECÇÃO

RECEITA		DESPESA	
Taxa de Consumo de Agua	4.415:723\$900	Cauções para Consumo de Agua restituídas	113:860\$000
Obras Extraordinarias de Agua e Exgottos	431:030\$700	Cauções para Serviços de Obras restituídas	11:099\$100
Receita Eventual	6:117\$200	Quantias recolhidas á The-souraria	4.902:803\$500
Cauções para Consumo de Agua	162:700\$000		
Cauções para Serviços de Obras	12:190\$000		
	5.027:762\$600		5.027:762\$600

Quadro comparativo da Arrecadação da Taxa de Consumo de Agua e da Renda da Repartição de Aguas da Capital por serviços extraordinarios

MEZES	1920	1921	Differença para menos	Differença para mais
Janeiro	370:403\$200	419:098\$500	—	48:695\$300
Fevereiro	385:906\$600	408:126\$400	—	22:219\$800
Março	391:742\$300	427:916\$500	—	36:174\$200
Abril	407:224\$700	425:108\$300	—	17:883\$600
Mai	339:862\$200	389:890\$600	—	50:028\$400
Junho	463:372\$300	390:361\$700	73:010\$600	
Julho	432:711\$400	399:871\$200	32:840\$200	
Agosto	434:323\$800	388:368\$800	45:955\$000	
Setembro	421:187\$400	402:429\$900	18:757\$500	
Outubro	416:362\$400	391:267\$500	25:094\$900	
Novembro	416:284\$300	400:774\$800	15:509\$500	
Dezembro	447:922\$800	403:540\$400	44:382\$410	
	4.927:303\$410	4.846:754\$600	255:550\$110	175:001\$300

RECAPITULANDO:

Arrecadação de 1920	4.927:303\$410
Arrecadação de 1921	4.846:754\$600
Differença para menos em 1921	80:548\$810

**Demonstração da Receita da Taxa de Consumo de Agua e Renda
da Repartição de Aguas da Capital por serviços extraordinarios,
no exercicio de 1921.**

MEZES	AGUA	OBRAS	TOTAL
Janeiro	366:603\$900	52:494\$600	419:098\$500
Fevereiro	366:144\$900	41:981\$500	408:126\$400
Março	369:264\$300	58:652\$200	427:916\$500
Abril	379:631\$700	45:476\$600	425:108\$300
Maiο	363:925\$500	25:965\$100	389:890\$600
Junho	355:235\$300	35:126\$400	390:361\$700
Julho	380:514\$100	19:357\$100	399:871\$200
Agosto	348:322\$800	40:046\$000	388:368\$800
Setembro	365:910\$600	36:519\$300	402:429\$900
Outubro	371:350\$900	19:916\$600	391:207\$500
Novembro	372:696\$300	28:078\$500	400:774\$800
Dezembro	376:123\$600	27:416\$800	403:540\$400
	4.415:723\$900	431:030\$700	4.846:754\$600

3.^a SECÇÃO DA RECEBEDORIA DE RENDAS DA CAPITAL

O Chefe,

João Cecilio Ferraz

O Escripturario,

Miguel Antonio Coelho

Quadro demonstrativo do movimento das Contas dos Cobradores

NOMES	Contas recebidas	Contas cobradas	Contas recolhidas	SALDO para 1922
João Francisco Salgado	108:549\$200	107:578\$000	701\$800	269\$400
Carlos José Rodrigues	144:827\$600	134:992\$900	499\$900	9:334\$800
Ernesto Trindade	109:088\$800	107:550\$000	785\$800	753\$000
Victorino Baccari	112:381\$000	110:687\$200	558\$300	1:135\$500
Gustavo França	109:460\$900	106:257\$200	1:642\$900	1:560\$800
Luiz Pereira Salgado	110:403\$300	108:073\$100	995\$400	1:334\$800
Alvaro Wattlely Dias	112:985\$300	111:323\$800	678\$700	922\$800
Laurindo da Silva Pereira	111:233\$000	108:715\$600	1:222\$000	1:295\$400
Manoel de Paula Ramos	108:877\$500	106:234\$100	1:615\$200	1:028\$200
João Cancio Borba	108:471\$100	106:092\$900	1:350\$700	1:027\$500
Henrique Cezar Nogueira	111:720\$400	109:933\$800	746\$800	1:039\$800
Matheus Ferreira de Andrade	107:942\$600	106:428\$100	685\$000	829\$500
Mário de Camargo Fonseca	114:849\$100	111:925\$700	1:682\$400	1:241\$000
João Climaco Guimarães	108:015\$400	107:545\$400	162\$900	307\$100
Valdo Adami	112:363\$200	110:841\$200	788\$000	734\$000
Lincoln Augusto Franco	113:779\$900	112:248\$700	625\$800	905\$400
Antonio Leite de Siqueira	113:596\$600	111:252\$600	1:136\$900	1:207\$100
Sebastião Gomes de Oliveira	112:336\$400	109:822\$900	169\$500	1:344\$000
Jonas de Oliveira Ferraz	110:347\$200	109:628\$600	334\$000	384\$600
Ataliba Camara	137:356\$300	133:150\$000	641\$800	3:564\$500
Salvador Amaro Campanelli	109:305\$700	107:046\$500	1:082\$700	1:176\$500
João Baptista Alves da Silva	127:354\$700	119:783\$400	843\$400	6:727\$900
Dalmo Bittencourt	112:328\$900	109:244\$300	1:741\$900	1:242\$700
Armando de Moraes Bastos	108:673\$500	106:278\$800	1:472\$100	922\$600
Antonio Januario de Vasconcellos	107:673\$800	106:169\$600	630\$600	873\$600
Alcides de Paula Ramos	128:745\$300	118:692\$500	308\$500	9:744\$300
Sebastião Vianna Barboza	109:706\$900	107:849\$600	667\$700	1:189\$600
Carlos Giudice	111:745\$600	110:100\$300	788\$000	857\$300
Marcilio Pinto Ferraz	114:094\$700	111:562\$400	1:664\$000	868\$300
Joaquim de Camargo Penteado	110:433\$100	107:942\$200	1:155\$200	1:335\$700
Antonio Julio da Rocha	113:418\$700	112:476\$000	644\$700	298\$000
José Novaes Ribeiro	114:419\$500	111:951\$200	1:235\$800	1:232\$500
Ernesto dos Santos Pinto	108:511\$300	107:421\$600	744\$700	345\$000
Eugenio Gomide	32:113\$800	32:046\$200	67\$600	—
Eduardo S. Paranhos	74:117\$100	73:203\$500	167\$900	745\$700
Manoel Domingos Corrêa	110:169\$200	108:004\$400	1:182\$800	982\$000
João Francisco de Lima	113:917\$800	111:240\$100	1:722\$800	954\$900
Albino C. Pinheiro	35:947\$700	35:667\$200	280\$500	—
João Rodrigues de Vasconcellos	71:894\$700	69:587\$400	959\$000	1:348\$300
Francisco Monteiro de Castro	107:658\$900	105:655\$700	924\$100	1:079\$100
Julio Ramos Barboza	111:896\$600	111:217\$800	266\$800	412\$600
Anisio Cardoso	109:884\$600	109:619\$000	1:012\$200	1:263\$400
Antonio Julio da Rocha	107:903\$600	106:931\$200	972\$400	—
Lazaro de Moraes Sampaio	3:016\$700	2:196\$500	39\$300	780\$900
	4.633:417\$200	4.530:169\$200	38:598\$500	64:649\$500

O Chefe da Secção,
João Cecilio Ferraz.

O Escripturario
Miguel Antonio Coelho

CAPITAL

Mapa Extraordinarios, no exercicio de 1921

MEZES	CONTAS SAHIDAS					
	Saldo d s	Devolidas para reforma	Primeiras vias inutilizadas	Remessa ao Thesouro	Saldo que passa para 1922	TOTAL
Janeiro	72:4\$600	801\$000	3:595\$100	—	—	423:494\$600
Fevereiro	—500	972\$100	4:187\$200	—	—	413:285\$700
Março	—200	4:083\$400	4:020\$700	—	—	436:017\$600
Abril	—600	548\$600	4:102\$500	—	—	429:759\$400
Maió	—100	715\$100	4:648\$900	—	—	395:254\$600
Junho	—400	382\$500	4:179\$200	—	—	394:923\$400
Julho	—100	678\$800	4:163\$800	—	—	404:713\$800
Agosto	—000	423\$700	4:349\$500	—	—	393:142\$000
Setembro	—300	375\$100	4:010\$500	—	—	406:815\$500
Outubro	—600	370\$300	4:286\$200	—	—	395:924\$000
Novembro	—500	431\$800	3:807\$200	26:419\$000	—	431:432\$800
Dezembro	—800	295\$500	3:799\$500	—	80:666\$100	488:301\$500
	72:4\$700	10:074\$900	49:150\$300	26:419\$000	80:666\$100	5.013:064\$900

O Escripturario,
Miguel Antonio Coelho

RECEBEDORIA DE RENDAS DA CAPITAL

Mapa das Contas de Agua e Renda da Repartição de Aguas por Serviços Extraordinarios, no exercicio de 1921

MEZES	CONTAS ENTRADAS						CONTAS SAHIDAS						
	Saldo de 1920	Segundas Vias	Recebidas da Repartição de Aguas			TOTAL	Arrecadação		Devolvidas para reforma	Primeiras vias inutilizadas	Remessa ao Thesouro	Saldo que paeça para 1922	TOTAL
			Agua	Obras	Reformadas		Agua	Obras					
Janeiro	72:415\$900	3:870\$600	368:933\$200	87:028\$000	450\$500	532:698\$200	366:603\$900	52:494\$600	801\$000	3:595\$100	—	—	423:494\$600
Fevereiro	—	3:732\$600	371:363\$800	48:129\$700	431\$000	423:657\$100	366:144\$900	41:981\$500	972\$100	4:187\$200	—	—	413:285\$700
Março	—	4:496\$300	365:538\$600	46:220\$400	465\$200	416:720\$500	369:264\$300	58:652\$200	4:080\$400	4:020\$700	—	—	436:017\$600
Abril	—	4:932\$000	379:356\$800	38:986\$200	774\$600	424:049\$600	379:631\$700	45:476\$600	548\$600	4:102\$500	—	—	429:759\$400
Maió	—	4:654\$200	365:245\$500	29:592\$400	235\$100	399:727\$200	361:925\$500	25:965\$100	715\$100	4:648\$900	—	—	395:254\$600
Junho	—	4:029\$000	364:922\$700	26:153\$400	373\$900	395:479\$000	355:235\$300	35:126\$400	382\$500	4:179\$200	—	—	394:923\$400
Julho	—	4:410\$800	363:863\$800	34:385\$600	341\$900	403:002\$100	380:514\$100	19:357\$100	678\$800	4:163\$800	—	—	404:713\$800
Agosto	—	4:350\$300	362:172\$500	22:409\$200	565\$100	389:497\$100	348:322\$800	40:046\$000	423\$700	4:349\$500	—	—	393:142\$000
Setembro	—	3:992\$400	363:426\$700	37:498\$600	351\$400	405:269\$100	365:910\$600	36:519\$300	375\$100	4:010\$500	—	—	406:815\$500
Outubro	—	4:429\$300	375:273\$600	23:914\$000	275\$800	403:893\$100	371:350\$900	19:916\$600	370\$300	4:286\$200	—	—	395:924\$000
Novembro	—	3:470\$900	372:830\$900	29:819\$100	238\$800	406:359\$700	372:696\$300	28:078\$500	431\$800	3:807\$200	26:419\$000	—	431:432\$800
Dezembro	—	3:398\$500	378:354\$900	30:545\$100	413\$700	412:712\$200	376:123\$600	27:416\$800	295\$500	3:799\$500	—	80:666\$100	489:301\$500
	72:415\$900	49:766\$900	4.431:283\$000	454:682\$100	4:917\$000	5.013:064\$900	4.415:723\$900	431:030\$700	10:074\$900	49:150\$300	26:419\$000	80:666\$100	5.013:064\$900

O Chefe da Secção,
João Cecilio Ferraz

O Escripturnario,
Miguel Antonio Coelho

Movimento das contas de cauções

Entradas:

Saldo de 1920	583:532\$930
8.135 cauções para fornecimento de agua, emittidas em 1921	162:700\$000
Excesso de cauções para serviços extraordinarios	12:190\$800
	<u>758:423\$730</u>

Sahidas:

Cauções para consumo de agua, que foram restituídas	113:860\$000
Excesso de cauções para serviço de obras, restituídos	11:099\$100
Saldos que passam para 1922, a saber:	
Em Depositos no Thesouro	633:264\$630
Em Caixa na 3. ^a Secção	200\$000
	<u>758:423\$730</u>

Arrecadação da Taxa de Consumo d'Agua e Obras, de 1910 a 1921

Annos	Origem dos dados	Numero dos Consumidores	Agua	Obras	TOTAL
1910	Recebedoria	29.705	2.127:456\$000	108:145\$200	2.235:601\$200
1911	"	32.908	2.399:148\$580	124:470\$800	2.523:563\$380
1912	"	36.717	2.740:192\$100	176:952\$700	2.917:144\$800
1913	"	41.560	3.145:794\$700	332:239\$200	3.477:927\$290
1914	"	43.500	3.223:664\$100	448:620\$296	3.672:284\$396
1915	"	45.124	3.250:972\$529	387:179\$839	3.680:152\$368
1916	"	47.000	3.439:246\$720	345:313\$400	3.784:560\$120
1917	"	48.580	3.570:228\$905	391:399\$700	3.961:628\$605
1918	"	50.138	3.759:543\$200	389:576\$565	4.149:119\$765
1919	"	51.600	4.040:943\$700	385:258\$100	4.426:201\$800
1920	"	53.540	4.263:212\$200	664:091\$210	4.927:303\$410
1921	"	55.300	4.415:723\$900	431:030\$700	4.846:754\$600

O chefe,

João Cecilio Ferraz.

O Escripturario,

Jorge de Almeida Prado.

DA DESPESA

As despesas pagas pela Recebedoria de Rendas da Capital, no exercicio de 1921 montaram á somma de Rs. 32.007:974\$749 e foram assim escripturadas

Secretaria da Fazenda

Pagamento de ordenado e porcentagem ao pessoal, commissões a vendedores de estampilhas, despesas de expediente e eventuaes . 832:047\$360

Reposições e Restituições

Pela restituição de impostos indevidamente arrecadados em exercicios anteriores 21:526\$792

Custas Judiciarias

Pagas ao M. M. Juizes 142:024\$431

Fianças Criminaes

Restituídas 29:550\$000

Depósitos na 3.^a Secção

Cauções de agua e obras, restituídas 124:959\$100

Saldos Recolhidos

Conforme recibos do Thesouro 30.851:867\$066

Os saldos foram recolhidos pela forma que se vae ver:

Janeiro	1.162:986\$737
Fevereiro	1.438:862\$152
Março	1.185:177\$770
Abril	2.797:003\$813
Maió	3.096:700\$081
Junho	6.955:516\$682
Julho	1.751:892\$885
Agosto	1.061:575\$982
Setembro	1.240:473\$189
Outubro	2.096:776\$549
Novembro	2.668:419\$011
Dezembro	5.396:482\$215

30.851:867\$066

Pelo quadro comparativo adiante transcripto se verifica que tiveram maior despesa em 1921 as verbas seguintes:

Reposições e Restituições	18:733\$260
Custas Judicarias	20:711\$591
Fianças Criminaes	2:220\$000
Depositos na 3. ^a Secção	25:115\$200
Saldos Recolhidos	993:221\$736
Total	1.060:001\$787

e menor despesa unicamente na verba "Secretaria da Fazenda", que accusa a importancia de 1:057\$045.

RESUMO

Maior despesa	1.060:001\$787
Menor despesa	1:057\$045
Saldo a mais em 1921	1.058:944\$742

QUADRO COMPARATIVO DA DESPESA LIQUIDA

TITULOS	1920	1921	Mais em 1921	Menos em 1921
Secretaria da Fazenda	833:104\$405	832:047\$360	—	1:057\$045
Reposições e Restituições	2:793\$532	21:526\$792	18:733\$260	
Custas Judicarias	127:312\$840	148:024\$431	20:711\$591	
Fianças Criminaes	27:330\$000	29:550\$000	2:220\$000	
Depositos na Terceira Secção	99:843\$900	124:959\$100	25:115\$200	
Saldos Recolhidos	29.858:645\$330	30.851:867\$066	993:221\$736	
Totaes	30.949:030\$007	32.007:974\$749	1.060:001\$787	1:057\$045

RESUMO:

A mais em 1921	1.060:001\$787
A menos em 1921	1:057\$045
Saldo a mais em 1921	1.058:944\$742

De 1910 a 1921 os balanços da Recebedoria têm sido encerrados com as seguintes despesas:

1910	9.105:790\$007	1916	18.365:986\$171
1911	14.345:547\$501	1917	20.309:969\$040
1912	15.461:273\$848	1918	20.791:782\$969
1913	15.026:113\$056	1919	22.929:356\$177
1914	14.339:935\$972	1920	30.949:030\$007
1915	15.230:975\$259	1921	32.007:974\$749

BALANÇO DO ACTIVO E PASSIVO

O balanço do activo e passivo da Recebedoria de Rendas da Capital ficou organizado no exercício de 1921 da seguinte forma:

ACTIVO		PASSIVO	
<i>Caixa de Estampilhas</i>		<i>Estampilhas</i>	
Valor das existentes em Caixa	67:503\$300	Saldo das remessas do Thesouro	67:503\$300
<i>Papel Sellado</i>		<i>Papel Sellado</i>	
Valor do existente em Caixa	1:491\$600	Saldo das remessas do Thesouro	1:491\$600
<i>Estampilhas para Diversões</i>		<i>Estampilhas para Diversões</i>	
Valor das existentes em Caixa	20:117\$600	Saldo das remessas do Thesouro	20:117\$600
<i>2.ª Secção — Cl/ Lançamentos</i>		<i>2.ª Secção — Divida Activa do Estado</i>	
Valor das certidões em poder do Chefe da Secção	2.770:163\$318	Valor das certidões de impostos não cobradas e transportadas à Divida Activa do Estado	2.770:163\$318
<i>3.ª Secção — Cl á Cobrar</i>		<i>Terceira Secção — Contas á Cobrar</i>	
Valor das contas em poder do (Chefe da Secção <i>Caixa da 3.ª Secção</i>)	80:666\$100	Saldo das contas entregues pela Repartição de Agnas (inclusive multas)	80:666\$100
Importancia reservada para restituição de depositos	200\$000	<i>Depositos</i>	
<i>Thesouro do Estado</i>		Saldo em dinheiro em poder do Chefe da Secção	200\$000
Saldo dos depositos dos consumidores de agua, recolhido ao Thesouro do Estado	49:931\$700	Importancias recolhidas ao Thesouro do Estado	49:931\$700
TOTAL	2.990:073\$618	TOTAL	2.990:073\$618

As importancias dos impostos não cobrados no Exercício, com as multas respectivas e que foram transferidas para a Divida Activa do Estado, em poder do Chefe da 2.^a Secção, ficaram assim discriminadas:

Imposto Territorial	37:051\$351
Imposto s Capital Particular empregado em Emprestimos	254:052\$714
Imposto de Commercio, Industria e Taxa de Consumo de Aguardente	703:724\$005
Imposto Predial, Taxa de Exgottos e Renda de Predios de Aluguel	860:672\$736
Imposto s Capital Realizado das Sociedades Anonymas	914:662\$512
Total	<u>2.770:163\$318</u>

As contas em poder do Chefe da Terceira Secção, estavam assim classificadas:

Taxa de Consumo de Agua	49:808\$300
Contas de Obras	30:857\$800
Total	<u>80:666\$100</u>

Remessas à cobrança executiva

As certidões dos impostos lançados do Exercício de 1920, que não puderam ser arrecadadas nas épocas regulamentares daquelle anno, nem em 1921, como Divida Amigavel, foram enviadas á Procuradoria da Fazenda para serem cobradas por via executiva.

O total dessas certidões somou 4.220:443\$962, e foram ellas arroladas da seguinte forma:

107 certidões de Imposto s Capital das Soc. Anonymas	281:927\$550
Taxa Addicional	28:192\$755
Multa	77:530\$050
	<u>387:650\$355</u>
40 certidões de Imposto s Renda das Sociedades Anonymas (lucros liquidos)	2.026:573\$232
Taxa Addicional	202:657\$322
Multa	557:307\$643
	<u>2.786:538\$197</u>
2.690 certidões de Imposto s Capital Particular empregado em Emprestimos	131:531\$394
Taxa Addicional	13:153\$139
Multa	36:171\$141
	<u>180:855\$711</u>

2.450 certidões de Imposto de Commercio, Imposto de Industrias e Imposto s Consumo de Aguardente	308:140\$000
Taxa Addicional	30:814\$000
Multa	84:738\$565
	<u>423:692\$565</u>
3.200 certidões de Imposto Predial, Taxa de Exgottos e Imposto s/ Renda do Capital empregado em Predios Urbanos destinados a Aluguel . .	277:652\$000
Taxa Addicional	27:765\$200
Multa	76:353\$913
	<u>381:771\$113</u>
1.972 certidões de Imposto Territorial	19:572\$582
Taxa Addicional	1:957\$256
Multa	5:382\$433
	<u>26:912\$271</u>
Certidões de Taxa de Consumo d'Agua na Capital .	22:745\$600
Multa	5:686\$400
	<u>28:432\$000</u>
Certidões de Renda da Repartição de Aguas da Capital por Serviços Extraordinarios . .	3:673\$400
Multa	918\$350
	<u>4:591\$750</u>

RECAPITULANDO :

2.^a Secção

Imposto s o Capital Realizado das Sociedades Anonymas	387:650\$355
Idem s os Lucros Liquidados das Sociedades Anonymas em 1919	2.786:538\$197
Imposto s/ o Capital Particular Empregado em Emprestitimos.	180:855\$711
Imposto de Commercio, Industria e Taxa de Consumo de Aguardente	423:692\$565
Imposto Predial, Taxa de Exgottos e Imposto s Renda dos Predios de Aluguel	381:771\$113
Imposto Territorial	26:912\$271
Total	<u>4.187:420\$212</u>

3.^a Secção

Taxa de Consumo de Agua	28:432\$000
Contas de Obras	4:591\$750
Total	<u>33:023\$750</u>

P E S S O A L

Faziam parte do quadro do pessoal da Recebedoria de Rendas da Capital, em
31 de Dezembro de 1921, os seguintes funcionarios :

CARGOS	NOMES	Nomeação
Administrador	Dr. Antonio Pereira de Queiroz	7 — 6 — 1896
Thesoureiro	Mauro Egydio de Souza Aranha	30 — 4 — 1910
Chefe da 1. ^a Secção	Manoel de Aguiar Vallim	30 — 4 — 1910
Chefe da 2. ^a Secção	Adolpho Xavier Rabello	30 — 4 — 1910
Chefe da 3. ^a Secção	João Cecilio Ferraz	20 — 11 — 1902
Guarda-livros	Cincinato Reichert	10 — 8 — 1916
Primeiro Escripturario	Arthur Amôr	30 — 4 — 1910
" "	Pedro Herminio de Freitas	23 — 2 — 1908
" "	Miguel Antonio Coelho	1 — 3 — 1893
Fiel da 2. ^a Secção	Antonio J. Tavares Rodovalho	30 — 4 — 1910
Fiel da 3. ^a Secção	Francisco C. de Oliveira Ferraz	16 — 10 — 1919
Segundo Escripturario	José de Campos Soares	22 — 2 — 1893
" "	Carlos A. Alvares da Silva	30 — 4 — 1910
" "	Mario Flaquer	30 — 4 — 1910
" "	Jorge da Cruz Azevedo	30 — 4 — 1910
" "	Alvaro Martins Fontes	19 — 7 — 1911
" "	Nerio Costa	30 — 4 — 1910
" "	Nicolau dos Santos	10 — 12 — 1915
" "	Antonino Russo	24 — 12 — 1914
" "	Francisco de Paula Salles	3 — 6 — 1908
" "	Pedro Luiz de Almeida	7 — 10 — 1897
Auxiliar do Guarda-Livros	Aroldo Nobrega	4 — 1 — 1917
Fiscal da Exportação	Dr. José C. de Arruda Botelho	13 — 12 — 1920
Terceiro Escripturario	Tarquínio de Carvalho	30 — 4 — 1915
" "	João Baptista Mangini	4 — 6 — 1915
" "	Francisco B. Monteiro de Moraes	30 — 4 — 1910
" "	Joaquim J. Chagas Filho	6 — 6 — 1912
" "	Jorge de Almeida Prado	27 — 1 — 1917
" "	Christino Augusto da Fonseca	30 — 4 — 1910
" "	Mario Meirelles Reis	18 — 1 — 1917
" "	Orlando da Costa Meira	31 — 3 — 1920
" "	Orlando Penteado	24 — 10 — 1918
" "	Antonio Tavoraro	9 — 4 — 1917
" "	Ernestino Miranda	30 — 4 — 1910
" "	Viriato Pereira de Mattos	26 — 12 — 1918
" "	Celso Corrêa Dias	26 — 1 — 1917
" "	Manuel Corrêa Dias Filho	30 — 4 — 1910
Zelador-Porteiro	Firmino B. Gregorio de Lima	2 — 5 — 1907
Auxiliar do Zelador-Porteiro	Francisco de Oliveira Lima	2 — 5 — 1907
Auxiliar do Zelador-Porteiro	Rodrigo Domingos Marcondes	30 — 4 — 1910
Servente	Joaquim Augusto de Azvedo Logo	23 — 5 — 1910
"	Alfredo Eugenio da Silva	27 — 2 — 1910

(CONTINUAÇÃO)

CARGOS	NOMES	Nomeação
Cobrador	João Francisco Salgado	28 — 4 — 1900
»	Carlos José Rodrigues	28 — 4 — 1900
»	Ernesto Trindade	29 — 4 — 1912
»	Luiz Pereira Salgado	26 — 2 — 1920
»	Laurindo da Silva Pereira	20 — 5 — 1920
»	Manoel de Paula Ramos	5 — 2 — 1909
»	João Cancio Borba	4 — 12 — 1919
»	Valdo Adami	27 — 11 — 1919
»	Matheus Ferreira de Andrade	24 — 4 — 1912
»	João Climaco Guimarães	17 — 8 — 1915
»	Henrique Cezar Nogueira	23 — 1 — 1919
»	Antonio Leite de Siqueira	22 — 5 — 1915
»	Sebastião Gomes de Oliveira	20 — 8 — 1917
»	Jonas de Oliveira Ferraz	10 — 7 — 1917
»	Ataliba Camara	9 — 1 — 1909
»	Salvador Amaro Campanelli	3 — 2 — 1917
»	João Baptista Alves da Silva	29 — 8 — 1914
»	Armando de Moraes Bastos	27 — 4 — 1910
»	Antonio Januario de Vasconcellos	4 — 8 — 1910
»	Alcides de Paula Ramos	16 — 9 — 1916
»	Sebastião Vianna Barbosa	17 — 1 — 1917
»	Carlos Giudice	3 — 2 — 1917
»	Marcilio Pinto Ferraz	30 — 8 — 1917
»	Joaquim A. de Camargo Penteadó	21 — 11 — 1913
»	José Novaes Ribeiro	18 — 11 — 1920
»	Ernesto dos Santos Pinto	2 — 10 — 1910
»	Manoel Domingos Corrêa	15 — 1 — 1920
»	João Francisco de Lima Junior	11 — 3 — 1892
»	João B. Rodrigues de Vasconcellos	8 — 4 — 1921
»	Francisco de A. Monteiro de Castro	14 — 12 — 1916
»	Julio Ramos Barbosa	15 — 3 — 1917
»	Anysio Cardoso	8 — 4 — 1920
»	Lazaro de Moraes Sampaio	2 — 12 — 1921
	<i>Pessoal Extranumerario</i>	
Cobrador	Victorino Baccari	27 — 10 — 1919
»	Gustavo França	12 — 5 — 1920
»	Alvaro Wattley Dias	30 — 9 — 1920
»	Mario de Camargo Fonseca	2 — 4 — 1919
»	Lincoln Augusto Franco	16 — 8 — 1919
»	Dalmo Bittencourt	14 — 1 — 1919
»	Antonio Julio da Rocha	29 — 4 — 1920
»	Eduardo Paranhos	30 — 4 — 1921
Auxiliar	Paulo de Almeida Barbosa	31 — 3 — 1920
»	Renato Pacheco Jordão	27 — 10 — 1921
»	João Fernandes de Araujo Leite	28 — 4 — 1917
»	José Figueiredo de Lacerda	23 — 1 — 1917
»	Antonio Vaz de Barros	2 — 4 — 1918
»	José Pacheco de Toledo	5 — 3 — 1917

(CONTINUA)

(CONTINUAÇÃO)

CARGOS	NOMES	Nomeação
Auxiliar	Alfredo de Toledo Junior	3 — 1 — 1919
»	Henrique Fontes	17 — 3 — 1920
»	Laurindo José de Almeida	5 — 3 — 1917
»	Estevam de Barros	19 — 6 — 1917
»	Joaquim Ferraz de Almeida	28 — 8 — 1919
»	Fausto Covello	4 — 11 — 1919
»	Paulo Tibiriçá	23 — 1 — 1917
»	Luiz Nogueira Martins Filho	25 — 5 — 1918
»	Jorge Rabello de A. Vallim	14 — 2 — 1920
»	Dr. Manoel J. da Costa e Sila	10 — 5 — 1915
Servente	Adolpho João de Barros	27 — 5 — 1911
»	Jovino Costa	11 — 1 — 1916
»	Theodoro Barbosa	1 — 7 — 1911
»	Oscar Miranda	2 — 3 — 1912
»	José Ignacio Rodríguez	24 — 5 — 1920
Encarregado do elevador	Armando Monte Santo	1 — 12 — 1919

Licenças

No anno de 1921 foram concedidas as seguintes licenças ao pessoal do quadro:

Alcides de Paula Ramos	30 dias	1—12—1921
Antonio J. T. Rodovalho	1 mez	27—7—1921
Antonio Leite Siqueira	30 dias	1—1—1921
Antonio Tavolaro	60 dias	18—11—1921
Antonino Russo	2 mezes	6—1—1921
Ataliba Camara	30 dias	1—10—1921
Antonio Rocha	60 dias	1—9—1921
Carlos Giudice	30 dias	1—7—1921
Ernesto dos Santos Pinto	3 mezes	1—10—1921
Francisco B. M. de Moraes	3 mezes	9—7—1921
Francisco de O. Lima	45 dias	11—8—1921
Jorge de Almeida Prado	30 dias	25—2—1921
José de Campos Soares	2 mezes	15—2—1921
Manoel C. Dias Filho	1 mez	18—10—1921
Manoel de A. Vallim	15 dias	22—11—1921
Manoel de Paula Ramos	90 dias	1—8—1921
Mario Flaquer	2 mezes	15—7—1921
Marcilio Pinto Ferraz	30 dias	1—7—1921
Nerio Costa	3 mezes	4—7—1921
Orlando da Costa Meira	60 dias	15—8—1921
Pedro Luiz de Almeida	30 dias	14—10—1921
Pedro Luiz de Almeida	30 dias	prorogação
Sebastião G. de Oliveira	30 dias	1—4—1921

Afastamento

Tiveram permissão de afastamento do cargo os seguintes funcionarios extranumerarios:

Alvaro Wattley Dias	30 dias	1—12—1921
Mario de Camargo Fonseca	6 mezes	1—11—1921
Lincoln Augusto Franco	1 mez	1— 1—1921
Gustavo França	1 mez	1— 7—1921
Eugenio Gomide	30 dias	1— 3—1921

Vagas

Deram-se as seguintes vagas:

Albino Christovam Pinheiro, a pedido.
 Antonio Rocha, idem.
 Vicente Dias Ferraz de Sampaio, por abandono do cargo.
 Eugenio Gomide, a pedido.
 Paulo Jordão, idem.

Nomeações

Em 1921, foram nomeados os seguintes funcionarios:

João B. Rodrigues de Vasconcelos, a 8—4—21.
 Lazaro de Moraes Sampaio, a 7—12—1921.

Commissões

Foi considerado em commissão, a partir de 7-12-1921, o sr. Manuel de Aguiar Vallim, e continuou em commissão na Secretaria da Fazenda, o sr. Mario Meirelles Reis.

Admissões

Foram admittidos os seguintes funcionarios extranumerarios:

Eduardo J. O. Paranhos, a 30—4—1921.
 Paulo Jordão, a 11—10—1921.
 Renato Pacheco Jordão, a 27—10—1921.

Pessoal

Durante o anno de 1921, afim de attender aos serviços da Recebedoria, o pessoal trabalhou sempre fóra das horas do expediente e mostrou-se solícito e incançavel no cumprimento de seus deveres e obrigações. E' justo pois que fique testemunhado de minha parte os votos de louvor e reconhecimento.

Conclusão

São estas, Exmo. Sr. Director Geral, as informações que, em obediencia á Lei, julguei de meu dever trazer ao conhecimento de V. Excia., ficando, entretanto, ao inteiro dispôr para prestar outras que por ventura se tornem precisas.

Recebedoria de Rendas da Capital, em 24 de Maio de 1922.

O Administrador,

A. Pereira de Queiroz.



ANNEXOS



DIREITOS DE EXPORTAÇÃO

RECEBEDORIA DE RENDAS DA CAPITAL DO ESTADO DE SÃO PAULO

Mapa dos generos exportados pela E. de F. Central do Brasil no exercicio de 1921

GENEROS EXPORTADOS	Volumes	Kilogrammas	Pauta	Valor Oficial	Imposto	Taxa de 5 Francos	Taxa de 100 Réis	TOTAL
Janeiro	1.442	77.525	\$700	54.267\$500	4.884\$075	—	144\$200	5:028\$275
Fevereiro	1.825	85.794	"	60.055\$800	5.405\$922	—	182\$500	5:588\$422
Março	1.078	47.242	"	33.069\$400	2.976\$246	—	107\$800	3:084\$046
Abril	3.483	187.930	"	131.551\$000	11.839\$590	116\$000	348\$300	12:303\$890
Maior	1.438	70.455	"	49.318\$500	4.438\$665	—	143\$800	4:582\$465
Junho	3.457	195.805	"	137.063\$500	12.335\$715	—	345\$700	12:681\$415
Julho Café em grão .	2.076	108.728	"	76.109\$600	6.849\$864	4\$000	207\$600	7:061\$464
Agosto	490	25.132	"	17.592\$400	1.583\$316	4\$000	49\$000	1:636\$316
Setembro	1.238	61.860	"	43.302\$000	3.897\$180	16\$000	123\$800	4:036\$980
Outubro	109	6.540	"	4.578\$000	412\$020	—	10\$900	422\$920
Novembro	5.788	332.650	"	232.855\$000	20.956\$950	4\$000	578\$800	21:539\$750
Dezembro	1.361	75.050	"	52.535\$000	4.728\$150	4\$000	227\$000	4:959\$150
Dezembro . Café torrado em pó	23.785	1.274.711	—	892.297\$700	80.307\$693	148\$000	2.469\$400	82:925\$093
Julho e Novembro. Farello de trigo	1	4	\$700	2\$800	\$300	—	\$100	\$400
Fevereiro . Gado	1.425	46.975	\$030	4.697\$500	1.409\$250	—	—	1:409\$250
	1	—	—	—	20\$000	—	—	20\$000
	25.212	1.321.690	—	896.998\$000	81.737\$243	148\$000	2.469\$500	84:354\$743
<i>Resumo:</i>								
Café em grão	23.785	1.274.711	\$700	892.297\$700	80.307\$693	148\$000	2.469\$400	82:925\$093
Café torrado em pó	1	4	\$700	2\$800	\$300	—	\$100	\$400
Farello de trigo	1.425	46.975	\$030	4.697\$500	1.409\$250	—	—	1:409\$250
Gado de raça	1	—	—	—	20\$000	—	—	20\$000
	25.212	1.321.690	—	896.998\$000	81.737\$243	148\$000	2.469\$500	84:354\$743

BALANÇO DO ACTIVO E PASSIVO

ACTIVO

O activo da Recebedoria de Rendas da Capital, em 1921, estava representado pelas seguintes verbas:

ADMINISTRAÇÃO

Caixa de Estampilhas

Valor das existentes, conforme o respectivo livro

67:503\$300

Caixa de Papel Sellado

Valor do existente, conforme o respectivo livro

1:491\$600

Caixa de Sellos para Ingressos em Logares de Diversões

Valor dos existentes, conforme o respectivo livro

20:117\$600

SEGUNDA SECÇÃO

Valor das certidões de Impostos não arrecadados no exercício, em poder do respectivo Chefe

2.770:163\$318

TERCEIRA SECÇÃO

Valor das contas de Consumo de Agua e Obras Extraordinarias, em poder do respectivo Chefe, para serem cobradas, inclusivel Multas

80:666\$100
200\$000

THESSORO DO ESTADO

Saldo recolhido dos Depositos de consumidores de agua

49:931\$700

Total

2.990:073\$618

PASSIVO

Estampilhas

Saldo, das remessas feitas pelo Thesouro

67:503\$300

Papel Sellado

Saldo das remessas feitas pelo Thesouro

1:491\$600

Estampilhas para Diversões

Saldo das remessas feitas pelo Thesouro

20:117\$600

Divida Amigavel

Impostos não arrecadados no exercício e transferidos para a Divida Activa do Estado

2.770:163\$318

Terceira Secção

Saldo das Contas de consumo de agua e obras, remittidas pela Repartição de Aguas, inclusivel Multas

80:666\$100

Depositos

Saldo na Terceira Secção

50:131\$700

Recolhido ao Thesouro

49:931\$700

Total

2.990:073\$618

PITAL

FISCAL DA CAPITAL

IMP	NÃO ARRECADADO			Total	Base dos Lançamentos	Observações
	posto	Adicional	Total			
Territorial . . .	281\$192	2:628\$119	28:909\$311	75:541\$611	26.540:986\$789	Capital 2 10 %
S Capital Part Emprestim	783\$985	18:478\$302	203:262\$287	1.019:154\$610	185.300:838\$325	Capital 5 10 %
Commercio . . .	905\$000	51:190\$500	563:095\$500	4.549:058\$800		
Industria . . .						
S Consumo de Predial . . .					137.815:355\$000	Valor loc. 3 %
Taxa de Exgo	285\$400	62:628\$540	688:913\$940	1 1257:778\$268	126.233:242\$000	Valor loc. 4 %
S Capital em Urbanos dest					105.055:355\$000	Renda 1 %
S/ Capital das mas . . .	079\$099	65:707\$909	722:787\$008	2.961:778\$985	1.054.220:602\$500	Capital 2 10 e 3 10
TOTAL	334\$676	200:633\$370	2.206:968\$046	19.863:312\$274	1.635.166:379\$614	

O 1.º Escripturario,
P. H. de Freitas.

RECEBEDORIA DE RENDAS DA CAPITAL

QUADRO DEMONSTRATIVO DOS IMPOSTOS LANÇADOS NO DISTRICTO FISCAL DA CAPITAL

EXERCICIO DE 1921

IMPOSTOS	Numero de Lançamentos	IMPORTANCIA DOS LANÇAMENTOS			REDUÇÕES E CANCELLAMENTOS			ARRECADADO			NÃO ARRECADADO			Total	Base dos Lançamentos	Observações
		Imposto	Adicional	Total	Imposto	Adicional	Total	Imposto	Adicional	Total	Imposto	Adicional	Total			
Territorial	6.797	68:674\$192	6:867\$419	75:541\$611	1:171\$968	117\$196	1:289\$164	41:221\$033	4:122\$103	45:343\$136	26:281\$192	2:628\$119	28:909\$311	75:541\$611	26.540:986\$789	Capital 2 10 %
S/ Capital Particular empregado em Empréstimos	14.073	926:504\$191	92:650\$419	1.019:154\$610	35:739\$515	3:574\$048	39:313\$563	705:980\$691	70:598\$069	776:578\$760	184:783\$985	18:478\$302	203:262\$287	1.019:154\$610	185.300:838\$325	Capital 5 10 %
Commercio	9.779	3.443:280\$000	344:328\$000	3.787:608\$000				2.876:045\$000	287:604\$500	3.163:649\$500						
Industria	2.703	449:818\$000	44:981\$800	494:799\$800	214:779\$280	21:477\$928	236:257\$208	328:477\$500	32:847\$750	361:325\$250	511:905\$000	51:190\$500	563:095\$500	4.549:058\$800		
S/ Consumo de Aguardente	2.941	242:410\$000	24:241\$000	266:651\$000				204:301\$220	20:130\$122	224:731\$342						
Predial	61.860	4.134:460\$650	413:446\$065	4.547:906\$715				3.819:359\$380	381:935\$938	4.201:295\$318					137.815:355\$000	Valor loc. 3 %
Taxa de Exgottos	49.723	5.049:329\$680	504:932\$968	5.554:262\$648												
S/ Capital empregado em Predios Urbanos destinados a Aluguel	49.162	1.050:553\$550	105:055\$355	1.155:608\$905	123:675\$820	12.367\$582	135:043\$402	4.681:502\$020	468:150\$202	5.149:652\$222	626:285\$400	62:628\$540	688:913\$940	1.1257:778\$268	126.233:242\$000	Valor loc. 4 % Renda 1 %
S/ Capital das Sociedades Anonymas	277	2.692:526\$350	269:252\$635	2.961:778\$985	149:856\$750	14:985\$675	164:842\$425	1.885:590\$502	188:359\$050	2.074:149\$552	657:079\$099	65:707\$909	722:787\$008	2.961:778\$985	1.054.220:602\$500	Capital 2 10 e 3 10
TOTAL	197.315	18.057:556\$013	1.805:755\$661	19.863:312\$274	525:223\$333	52:522\$429	577:745\$762	15.525:998\$606	1.532:599\$860	17.078:598\$466	2.006:334\$676	200:633\$370	2.206:968\$046	19.863:312\$274	1.635.166:379\$614	

O Chefe da 2.^a Secção,
Adolpho Xavier Rabello.

O 1.^o Escripturario,
P. H. de Freitas.

O Administrador,
A. Pereira de Queiroz.

RELATORIO
DA
RECEBEDORIA DE RENDAS
DE
CAMPINAS

RECEBEDORIA DE RENDAS DO ESTADO EM CAMPINAS

*Exmo. Sr. Director Geral da Secretaria da Fazenda
e do Thesouro do Estado.*

Dando cumprimento as vossas ordens, transmittidas pela Portaria de 5 do corrente mez, venho apresentar-vos o relatorio dos diversos serviços executados por esta Repartição, no correr do anno de 1921, começando pelos que dizem respeito a receita e despesa.

Receita e Despesa

Receita

A receita arrecadada e escripturada nos livros da Repartição foi de réis **1.341:050\$969**, incluindo-se nesta somma a quantia de **100:000\$000**, recebida do Thesouro do Estado, no começo do anno, á titulo de supprimento.

Contribuiram para esta arrecadação as seguintes verbas de receita:

Impostos e taxas não lançadas	846:725\$883
Impostos lançados	519:291\$945
Renda de estabelecimentos do Estado	688:331\$962
Receita eventual	1:351\$312
Depositos de diversas origens	1.185:349\$867
Supprimentos recebidos do Thesouro	100:000\$000
Somma, Réis	<u>3.341:050\$969</u>

Despesa

A despesa paga foi de Rs. **1.933:762\$958**, assim discriminada:

Secretaria do Interior	1.093:849\$030
Secretaria da Justiça	449:538\$566
Secretaria da Agricultura	156:203\$572
Secretaria da Fazenda	171:482\$338
Depositos restituídos	186\$648
Fianças criminaes	12:870\$000
Cofre de Orphams — Capital restituído	23:032\$491
Custas Judiciaes	19:485\$167
Depositario Publico — C especial	5:827\$446
Requisições judiciais, por conta da lei n. 1.552, de 4 de Outubro de 1917	1:687\$700
Somma, Réis	<u>1.933:762\$958</u>

No balancete junto sob n. 1, se encontram detalhadas todas as verbas, tanto da receita como da despesa.

Saldo

O saldo verificado entre a receita e a despesa foi de Rs. 1.407:288\$011, assim declarado:

Em dinheiro recolhido ao Thesouro mensalmente	1.367:168\$261
Saldo das transmissões pagas directamente no Thesouro, de accordo com o § unico do art. 20, da lei n.º 1249, relação junta sob n.º 2	40:119\$750
Somma, Réis	1.407:288\$011

Os saldos mensaes foram recolhidos ao Thesouro, nas seguintes datas:

Em 7 de Maio	50:000\$000
Em 10 de Junho	100:000\$000
Em 10 de Julho	200:000\$000
Em 10 de Agosto	150:000\$000
Em 10 de Setembro	100:000\$000
Em 10 de Outubro	70:000\$000
Em 10 de Novembro	150:000\$000
Em 10 de Dezembro	180:000\$000
Em 15 de Janeiro de 1922	367:168\$261
Somma, Réis	1.367:168\$261

Documentos

Juntamente com os balancetes mensaes foram remettidos ao Thesouro todas as guias, relações e mappas demonstrativos das verbas arrecadadas e pagas.

Os documentos de despesa em numero de 3.735, foram remettidos devidamente numerados e relacionados.

Saques e Supprimentos

Os supprimentos recebidos do Thesouro, necessarios nos primeiros mezes do anno para cobrir a insufficiencia da renda e á que se faz referencia na enumeração das verbas da receita, foram feitos por meio de saques contra o Thesouro, no Banco Commercial de S. Paulo, nas seguintes datas:

Em 1 de Fevereiro	30:000\$000
Em 1 de Março	40:000\$000
Em 1 de Abril	30:000\$000
Somma, Réis	100:000\$000

Arrecadação geral das rendas

Impostos não lançados

Os impostos, taxas e rendas diversas que são pagas independentemente de prévio lançamento, produziram o anno passado uma arrecadação de Rs. 846:725\$883, ou sejam 3:015\$785 menos do que em 1920, cuja arrecadação foi de Rs. 849:741\$668.

Os algarismos abaixo mencionados demonstram as diferenças para mais ou para menos, notadas na arrecadação dos dois ultimos exercicios.

Imposto de Transmissão inter-vivos

Arrecadado em 1920	499:450\$567
Arrecadado em 1921	432:239\$475
Diferença para menos	<u>67:211\$092</u>

Imposto de Transmissão Causa-mortis

Arrecadado em 1920	80:522\$902
Arrecadado em 1921	143:937\$117
Diferença para mais	<u>63:414\$215</u>

Sello Adhesivo

Arrecadado em 1920	37:613\$800
Arrecadado em 1921	41:049\$600
Diferença para mais	<u>3:435\$800</u>

Sello por Verba

Arrecadado em 1920	1:800\$000
Arrecadado em 1921	1:620\$000
Diferença para menos	<u>180\$000</u>

Sello por desconto

Arrecadado em 1920	10:903\$900
Arrecadado em 1921	16:142\$880
Diferença para mais	<u>5:238\$980</u>

Papel sellado

Vendido em 1920	426\$400
Vendido em 1921	516\$600
Diferença para mais	<u>90\$200</u>

Sello para bilhetes de entrada em casas de diversões

Vendidos em 1920	20:121\$400
Vendidos em 1921	20:647\$700
Diferença para mais	<u>526\$300</u>

Taxa de Matrícula

Arrecadada em 1920	40:480\$000
Arrecadada em 1921	52:190\$000
Diferença para mais	<u>11:710\$000</u>

Taxa Judiciaria

Arrecadada em 1920 . . .	13:217\$887
Arrecadada em 1921 . . .	17:156\$589
Diferença para mais . . .	<u>3:938\$702</u>

Taxa Adicional

Arrecadada em 1920 . . .	117:381\$376
Arrecadada em 1921 . . .	109:546\$616
Diferença para menos . . .	<u>7:834\$760</u>

Divida activa amigavel

Arrecadação de 1920 . . .	2:376\$340
Arrecadação de 1921 . . .	2:425\$182
Diferença para mais . . .	<u>48\$842</u>

Divida activa executiva

Arrecadada em 1920 . . .	21:254\$340
Arrecadada em 1921 . . .	4:430\$590
Diferença para menos . . .	<u>18:823\$750</u>

Multa por falta de pagamento de impostos na epoca legal

Arrecadada em 1920 . . .	4:192\$756
Arrecadada em 1921 . . .	4:823\$734
Diferença para mais . . .	<u>630\$978</u>

Impostos lançados

Os impostos arrecadados em virtude de lançamentos produziram em 1921 a somma de Rs. 519:291\$945.

Tendo sido de Rs. 593:839\$991 a arrecadação de 1920, houve uma diferença para menos em 1921 de Rs. 74:548\$046.

Esta diferença vem do facto de ter sido recebido em 1920 o imposto creado pelo art. 1.º da lei n.º 1633, de 28 de Dezembro de 1918, sobre os lucros liquidados das Sociedades Anonymas, imposto que só vigorou naquelle anno, sendo abolido logo depois.

Não fôra esta circumstancia e a arrecadação dos dois exercicios seria quasi a mesma, com uma diferença apenas de 2:946\$092 a favor da receita de 1920.

Os dados abaixo mencionados explicam as diferenças notadas na arrecadação dos dois annos referidos.

Imposto do Commercio

Arrecadado em 1920 . . .	149:572\$281
Arrecadado em 1921 . . .	159:215\$500
Diferença para mais . . .	<u>9:643\$219</u>

Imposto de Industria

Arrecadado em 1920 . . .	61:670\$248
Arrecadado em 1921 . . .	51:935\$000
Diferença para menos . . .	<u>9:735\$248</u>

Imposto sobre o Capital empregado em Empréstimos

Arrecadado em 1920 . . .	28:091\$111
Arrecadado em 1921 . . .	27:673\$445
Diferença para menos . . .	<u>417\$666</u>

Imposto sobre o Capital das Sociedades Anonymas

Arrecadado em 1920 . . .	208:629\$000
Arrecadado em 1921 . . .	207:629\$000
Diferença para menos . . .	<u>1:000\$000</u>

Imposto sobre os lucros liquidos das Sociedades Anonymas

Arrecadado em 1920 . . .	71:601\$951
Arrecadado em 1921 . . .	\$
Diferença para menos . . .	<u>71:601\$951</u>

Imposto sobre o Capital dos predios de aluguel

Arrecadado em 1920 . . .	39:259\$400
Arrecadado em 1921 . . .	39:307\$000
Diferença para mais . . .	<u>47\$600</u>

Imposto sobre o Consumo de Aguardente

Arrecadado em 1920 . . .	31:930\$000
Arrecadado em 1921 . . .	29:805\$000
Diferença para menos . . .	<u>2:125\$000</u>

Imposto Territorial

Arrecadado em 1920 . . .	3:086\$000
Arrecadado em 1921 . . .	3:727\$000
Diferença para mais . . .	<u>641\$000</u>

Os lançamentos foram feitos com toda moderação e justiça, conciliando-se tanto quanto possível os interesses do contribuinte com os do Fisco, no intuito de evitar reclamações. Estas foram em numero reduzido, tanto que, estando incluídos no lançamento 1.367 contribuintes, só 18 reclamações subiram ao The-souro, em grau de recurso.

De accordo com a autorisação constante do officio n. 49, de 8 de Janeiro de 1921, dispendeu-se com o serviço do lançamento a somma de 700\$000, que foi levada á conta de expediente da Repartição.

Em 31 de Dezembro de 1921, a conta geral dos impostos lançados apresentava o seguinte movimento:

Importancia lançada	532:226\$047
Importancia arrecadada	519:291\$945
Importancia não arrecadada	<u>12:934\$102</u>

As importancias não arrecadadas, passaram para o exercicio de 1922, como Divida Activa.

Renda de estabelecimentos do Estado

Foi de Rs. 688:331\$962 a renda proveniente dos estabelecimentos do Estado, assim discriminada:

Renda da Estrada de F. Funilense	688:228\$562
Renda do "Diario Official"	74\$000
Renda da Delegacia de Saude — emolumentos pagos por particulares	29\$400
Total	<u>688:331\$962</u>

Receita eventual

Sob este titulo foi recebida a quantia de Rs. 1:351\$312, proveniente das seguintes verbas:

Indemnisações	782\$800
Multa a jurados	300\$000
Multa por infracção de leis e regulamentos	37\$750
Descontos de 3 0 0 sobre pagamentos feitos a fornecedores	129\$850
Responsabilidade do Exactor	100\$912
Somma	<u>1:351\$312</u>

Depositos diversos

Sob o titulo geral de Depositos diversos, vão abaixo mencionadas as diversas verbas, recebidas em 1921, com applicação especial, e cuja restituição feita pelo Thesouro, total ou parcialmente, a saber:

Fianças Criminaes	15:820\$000
Montepio dos Magistrados	1:920\$000
Caixa Beneficente dos Funcion. Publicos	42:762\$800
Custas Judiciarias	19:485\$167
Deposito para recurso	1:500\$000
Desconto para o Banco de Credito Popular	41:445\$600
Depositario Publico — Saldo recebido do ex-Depositario publico. An. B. de Miranda	2:416\$300
Caixa Economica — Saldos recebidos do Gerente	1:060:000\$000
Somma Réis	<u>1.185:349\$867</u>

A importancia mencionada como Deposito para recurso, foi depositada pelos Snrs. Vianna & Bianchi, em 18 de Abril de 1921, para se defenderem de uma multa de 1:500\$000 que lhes foi imposta por infracção do Reg. n.º 2.732, de 23 de Novembro de 1916.

Processado o auto de multa e remetido o recurso interposto ao Dr. Secretario da Fazenda, este por despacho de 12 de Maio, manteve a multa, que foi paga pela importancia do Deposito, incorporando-se assim ás rendas do Estado.

Os saldos da Caixa Economica, já mencionados, começaram a ser recolhidos á esta Repartição, por ordem do Thesouro, á partir do dia 7 de Junho.

Os recebimentos mensaes, foram os seguintes:

Em Junho	185:000\$000
Em Julho	195:000\$000
Em Agosto	160:000\$000
Em Setembro	60:000\$000
Em Outubro	110:000\$000
Em Novembro	180:000\$000
Em Dezembro	170:000\$000
Total	1.060:000\$000

Escripturação geral das rendas

A escripturação foi feita com toda a exactidão e clareza, obedecendo em tudo as formulas e modelos enviados pelo Thesouro.

Na escripturação geral foram empregados os seguintes livros, que se acham no archivo á disposição do Thesouro para a devida conferencia:

1 Diario, 1 Razão, 1 livro caixa geral, 4 livros de receita, 5 livros de lançamento, 1 livro de registro da Divida Activa, 3 livros de venda de sello, 82 ta-lões de impostos e certidões e 22 de avisos aos contribuintes.

Correspondencia official

Toda a correspondencia official foi devidamente registrada e archivada, por ordem chronologica.

No correr do anno de 1921, a Recebedoria recebeu 683 officios e portarias, sobre objecto de serviço, sendo:

Do Thesouro	589
Da Procuradoria da Fazenda	12
De outros funcionarios e autoridades	82
Total	683

No mesmo periodo a Repartição expediu 2.750 avisos aos contribuintes e 339 officios e outras communicacões, sendo:

Dirigidas ao Thesouro	157
Dirigidas a Procuradoria da Fazenda	27
Dirigidas aos Collectores e outros funcionarios	155

A despesa com o porteamento da correspondencia official foi de 252\$900, levada a conta de expediente.

Pessoal

O pessoal desta Repartição, em exercicio, em 31 de Dezembro de 1921, consta do quadro junto sob n. 7.

Tendo sido exonerado á pedido o 2.º Escripturario, sr. Renato Alvaro de Souza Camargo, foi nomeado para substituil-o o sr. Adolpho Guimarães Barros, que tomou posse e entrou em exercicio em 15 de Março do mesmo anno.

Vencimentos

Os vencimentos pagos ao pessoal constam da relação junta sob n. 8, sendo assim distribuidos:

Vencimentos fixos	18:745\$790
Porcentagem	69:321\$702
Total	88:067\$492

Em 1920, os mesmos vencimentos foram de Rs. 90:516\$137, sendo assim superiores aos de 1921, em Rs. 2:448\$645.

A renda com direito a porcentagem foi de Rs. 1.424:334\$565 em 1920, e de Rs. 1.356:732\$587, em 1921.

Em relação á porcentagem, a renda de 1921, foi classificada da seguinte forma:

Renda com direito a 20 0/0	120:000\$000
Idem a 10 0/0	120:000\$000
Idem a 3 0/0	1.116:732\$587
Idem sem porcentagem	1.984:318\$382
Total da arrecadação	3:341:050\$969

Pelo confronto dos dois ultimos exercicios, nas cifras globaes das respectivas arrecadações, chega-se á conclusão de que lentamente embora, aquellas obtiveram pequena melhoria, mantida de parte de todos os funcionarios que compõem esta repartição fiscal, uma continua e zelosa superintendencia em proveito da fiel observancia das leis que regulam a arrecadação dos impostos.

Observamos na classe "inter-vivos", nas compras e vendas com peculiaridade, uma pronunciada simulação de valores para fraudar o fisco, irregularidade que temos combatido de accordo com as attribuições que nos são conferidas.

Conclusão

São estas as principaes informações que tenho a honra de transmittir ao sr. Director Geral do Thesouro, relativamente aos diversos serviços executados no correr do anno de 1921, por esta Repartição, estando prompto a addital-as ou prestar quaesquer outros esclarecimentos que forem julgados necessarios.


Campinas, 6 de Junho de 1922.

O Administrador,

Paulo Lobo

ANNEXOS

- 1 — Balancete da receita e despesa.
- 2 — Demonstração da despesa paga mensalmente.
- 3 — Quadro comparativo da arrecadação dos unicos ultimos exercicios.
- 4 — Demonstração da cobrança dos impostos lançados.
- 5 — Demonstração da cobrança da Divida Activa.
- 6 — Demonstração das transmissões pagas no Thesouro.
- 7 — Quadro dos funcionarios da Recebedoria.
- 8 — Demonstração dos vencimentos dos mesmos funcionarios.
- 9 — Demonstração do Sello Adhesivo.
- 10 — Demonstração do Papel Sellado.
- 11 — Demonstração dos sellos para divertimentos publicos.



TITULO	DESPESA	
Transmissão inter-	ETARIA DO INTERIOR	
" couca-	cola Normal	150:263\$400
Sello adhesivo	Grupo Escolar Modelo	86:482\$410
" por verba	Escola Normal	3:865\$700
" por desconto	Grupos Escolares	145:564\$860
Papel sellado	Grupos Escolares	1:818\$500
Imposto de Sello	Escolas Isoladas	26:012\$900
" " Comi-	colas Isoladas	171:381\$500
" " Indus-	Cursos Nocturnos	14:483\$600
" sobre o C-	ollegio	174:148\$460
" sobre o C-	ollegio mesmo	2:443\$300
" sobre Pre-	missões e Inspectorias Sanitarias .	76:983\$300
" Territori-	das mesmas	15:350\$000
" sobre o	licos	15:239\$300
Taxa de Matricu-	lacao	28:854\$600
Taxa Judiciaria	das	378:234\$200
Diario Official	Escolas Reunidas	2:603\$000
Renda da Estrada	representações	120\$000
Rendas de outros		
Indemnisações . .		1.093:849\$030
Multa sobre Jura-	ETARIA DA JUSTIÇA	
" por infrac-	to — Vencimentos	25:577\$400
Desconto de 3 %	to — Outras despesas	600\$000
Divida Amigavel	do Jury	14:400\$000
" Executiva	Publicos — Vencimentos	9:600\$000
Fianças Criminaes	Policia — Vencimentos	5:400\$000
Saques e Supprime-	Policia	7:200\$000
Montepio dos Mag-	Policia	7:200\$000
Caixa Beneficente	— Alimentação	3:554\$100
Custas Judicarias	— Outras despesas	19:730\$000
Responsabilidade d	— Destacamentos, Officiaes .	445\$500
Supprimento reebi-	— Destacamentos, praças .	338:017\$340
Desconto para o E-	— Destacamentos, praças .	11:366\$876
Deposito para Re-	quarteis	740\$000
Depositario Publico	corragens	2:799\$100
	prisões	1:495\$350
		1:392\$900
		449:538\$566
	ETARIA DA AGRICULTURA	
	es — Pessoal	20:778\$820
	es — Outras despesas	1:000\$000
		80:470\$258
		11:290\$500
		32:978\$800
		1:738\$694
		7:946\$500
		156:203\$572
	ETARIA DA FAZENDA	
	Vencimentos do Pessoal	88:067\$462
	Expediente	2:169\$700
	Aluguel de casa	6:281\$000
	Correspondencia	252\$900
	saques	94\$500
	o Promotor s a Divida Executiva .	442\$795
	e Editaes	754\$300
	los	17:657\$990

Balancete da Receita e da Despesa da Recebedoria de Campinas no exercício de 1921

TITULOS DE RECEITA	Imposto	Adicional	Multa	TOTAL	DESPESA	
Transmissão inter-vivos	432:239\$475	43:223\$855	—	475:463\$330	SECRETARIA DO INTERIOR	
" " <i>cousa-mortis</i>	143:937\$117	14:393\$676	—	158:330\$795	Pessoal da Escola Normal	150:263\$400
Sello adhesivo	41:049\$600	—	—	41:049\$600	Pessoal do Grupo Escolar Modelo	86:482\$410
" por verba	1:620\$000	—	—	1:620\$000	Expediente da Escola Normal	3:865\$799
" por desconto	16:142\$880	—	—	16:142\$880	Pessoal dos Grupos Escolares	143:564\$860
Papel sellado	516\$600	—	—	516\$600	Expediente dos Grupos Escolares	1:818\$500
Imposto de Sello para Diversões	20:647\$500	—	—	20:647\$500	Professores de Escolas Isoladas	26:012\$900
" " Comercio	159:215\$500	15:921\$553	1:581\$375	176:718\$428	Mestras de Escolas Isoladas	171:381\$500
" " Industrias	51:935\$000	5:193\$496	778\$383	57:906\$879	Professores de Cursos Nocturnos	14:483\$600
" sobre o Capital das Sociedades Anonymas	207:629\$000	20:762\$900	—	228:391\$900	Pessoal do Gymnasio	174:148\$460
" sobre o Capital Particular	27:673\$445	2:767\$336	968\$569	31:409\$350	Expediente do mesmo	2:443\$300
" sobre Predios de Aluguel	39:307\$000	3:930\$600	1:145\$200	44:382\$800	Pessoal das Comissões e Inspectorias Sanitarias	76:983\$300
" Territorial	3:727\$000	372\$700	104\$495	4:024\$195	Outras despesas das mesmas	15:350\$000
" sobre o Consumo de Aguardente	29:805\$000	2:980\$500	245\$712	33:031\$212	Socorros Publicos	15:239\$300
Taxa de Matriculas	52:190\$000	—	—	52:190\$000	Delegacia do Ensino	28:854\$600
Taxa Judicial	17:156\$518	—	—	17:156\$589	Escolas Reunidas	378:234\$200
Diario Official	74\$000	—	—	74\$000	Expediente de Escolas Reunidas	2:603\$000
Renda da Estrada de Ferro Fumilense	688:228\$562	—	—	688:228\$562	Eventuais e representações	120\$000
Rendas de outros Estabelecimentos	29\$400	—	—	29\$400		1.093:849\$030
Indemnizações	782\$800	—	—	782\$800	SECRETARIA DA JUSTIÇA	
Multa sobre Jurados	300\$000	—	—	300\$000	Juizes de Direito — Vencimentos	25:577\$400
" por infração de Regulamentos	37\$750	—	—	37\$750	Juizes de Direito — Outras despesas	600\$000
Desconto de 3 %	129\$850	—	—	129\$850	Expediente do Jury	14:400\$000
Divida Amigavel	2:425\$182	—	—	2:425\$182	Promotores Publicos — Vencimentos	9:600\$000
" Executiva	4:430\$590	—	—	4:430\$590	Delegados de Policia — Vencimentos	5:400\$000
Fianças Criminaes	15:820\$000	—	—	15:820\$000	Escrivães de Policia	7:200\$000
Saques e Supprimimentos	100:000\$000	—	—	100:000\$000	Medicos da Policia	7:200\$000
Montepio dos Magistrados	1:920\$000	—	—	1:920\$000	Carcereiros	3:554\$100
Caixa Beneficente dos Funcionarios Publicos	42:762\$800	—	—	42:762\$800	Presos Pobres — Alimentação	19:730\$000
Custas Judicarias	19:485\$167	—	—	19:485\$167	Presos Pobres — Outras despesas	445\$500
Responsabilidade do Collector	100\$912	—	—	100\$912	Força Publica — Destacamentos, Officiaes	338:017\$340
Supprimimento recebido da Caixa Economica	1.060:000\$000	—	—	1.060:000\$000	Força Publica — Destacamentos, praças	11:386\$876
Desconto para o Banco de Credito Popular	41:445\$600	—	—	41:445\$600	Meias joubas	740\$000
Deposito para Recursos	1:500\$000	—	—	1:500\$000	Iluminação de quartéis	2:799\$100
Depositario Publico	2:416\$300	—	—	2:416\$300	Ferragens e Forragens	1:495\$350
					Iluminação de prisões	1:392\$900
						449:538\$566
					SECRETARIA DA AGRICULTURA	
					Nucleos colonias — Pessoal	20:778\$820
					Nucleos colonias — Outras despesas	1:000\$000
					Pessoal	80:470\$258
					Obras Publicas	11:290\$500
					Estrada Fumilense	32:978\$800
					Expurgos de Sementes	1:738\$694
					Veterinario	7:946\$500
						156:203\$572
					SECRETARIA DA FAZENDA	
					Recebedoria: Vencimentos do Pessoal	88:067\$462
					Expediente	2:169\$700
					Aluguel de casa	6:281\$000
					Porteamento da Correspondencia	252\$900
					Descontos de Saques	94\$500
					Porcentagens ao Promotor s/ a Divida Executiva	442\$795
					Publicações de Editaes	754\$300
					Exercicios Findos	17:657\$990
					Reposições e Restituições	9:944\$900
					Juros do Cofre de Orphãos	4:536\$509
					Aposentados	28:735\$482
					Reformados	5:231\$000
					Funcionarios em disponibilidade	6:720\$000
					Eventuais	193\$800
						171:082\$338
					SOMMA DAS SECRETARIAS	
					Depositos restituídos	—
					Fianças Criminaes restituídas	—
					Cofre de Orphãos — Capital entregue	—
					Custas Judicarias — Em sello por verba	—
					Transmissões pagas no Thesouro	—
					Saldo recolhido em 13 de Janeiro 1922 e anterior	—
					Depositario Publico	—
					Requisições Judicarias	—
						1.870:673\$506
						186\$648
						12:870\$000
						28:032\$491
						19:485\$169
						40:119\$750
						1.367:168\$261
						5:827\$446
						1:687\$700
						3.341\$050\$969
Somma da Receita	3.226:680\$619	109:546\$616	4:823\$734	3.341:050\$969	Somma da Despesa	—

PINAS

Pinas, no anno de 1921.

MEZES	Secretaria do Interior	Custas Judiciarias	Depositario Publico e/ especial	Requisições Judiciarias	TOTAL
Janeiro . . .	—	—	—	—	6:243\$900
Fevereiro . . .	72:318\$46	1:020\$000	—	—	131:831\$984
Março . . .	73:610\$10	1:510\$393	—	—	144:103\$566
Abril . . .	98:116\$33	2:099\$750	4:072\$170	—	168:582\$398
Maió . . .	83:654\$48	2:245\$630	—	—	167:098\$733
Junho . . .	94:703\$28	1:467\$000	—	—	169:425\$218
Julho . . .	87:022\$00	2:661\$930	—	—	156:701\$873
Agosto . . .	88:512\$10	1:193\$496	238\$976	1:299\$700	159:447\$708
Setembro . . .	97:578\$09	2:169\$653	—	—	163:520\$273
Outubro . . .	102:038\$72	1:318\$615	137\$150	—	167:806\$042
Novembro . . .	93:004\$07	1:712\$600	1:379\$150	—	158:352\$134
Dezembro . . .	203:291\$80	2:086\$100	—	388\$000	340:649\$129
Somma Rs.	1.093:849\$0	19:485\$167	5:827\$446	1:687\$700	1.933:762\$958

O Administrador, *Paulo*O 1.º Escripturario, *E. de Souza Lima.*

RECEBEDORIA DE CAMPINAS

Demonstração da despesa mensal paga pela Recebedoria de Campinas, no anno de 1921.

MEZES	Secretaria do Interior	Secretaria da Justiça	Secretaria da Agricultura	Secretaria da Fazenda	Depositos restituídos	Fianças Criminaes restituídas	Cofre de orphãos e/ entregue	Custas Judiciarias	Depositario Publico e/ especial	Requisições Judiciarias	TOTAL
Janeiro . . .	—	—	100\$000	6:143\$900	—	—	—	—	—	—	6:243\$900
Fevereiro . . .	72:318\$460	34:837\$736	12:949\$358	10:706\$430	—	—	—	1:020\$000	—	—	131:831\$984
Março . . .	73:610\$100	37:260\$589	13:065\$400	13:529\$875	—	3:050\$000	1:077\$209	1:510\$393	—	—	144:103\$566
Abril . . .	98:116\$330	37:893\$238	12:370\$800	12:559\$016	171\$094	400\$000	900\$000	2:099\$750	4:072\$170	—	168:582\$398
Maio . . .	83:654\$480	37:782\$983	13:222\$800	15:130\$542	—	300\$000	14:726\$698	2:245\$630	—	—	167:098\$733
Junho . . .	94:703\$280	38:733\$097	12:905\$000	17:946\$841	—	3:670\$000	—	1:467\$000	—	—	169:425\$218
Julho . . .	87:022\$000	38:780\$631	15:132\$600	12:789\$158	15\$554	300\$000	—	2:661\$930	—	—	156:701\$873
Agosto . . .	88:512\$100	38:060\$456	12:831\$920	14:882\$060	—	—	2:429\$000	1:193\$496	238\$976	1:299\$700	159:447\$708
Setembro . . .	97:578\$090	35:526\$120	14:136\$600	10:447\$440	—	2:600\$000	1:062\$370	2:169\$653	—	—	163:520\$273
Outubro . . .	102:038\$720	40:531\$247	12:257\$500	11:469\$313	—	—	53\$497	1:318\$615	137\$150	—	167:806\$042
Novembro . . .	93:004\$070	34:799\$820	12:965\$994	14:151\$333	—	100\$000	239\$167	1:712\$600	1:379\$150	—	158:352\$134
Dezembro . . .	203:291\$800	75:332\$649	23:265\$600	31:326\$430	—	2:450\$000	2:508\$550	2:086\$100	—	388\$000	340:649\$129
Somma Rs.	1.093:849\$030	449:538\$566	156:203\$572	171:082\$838	186\$648	12:870\$000	23:032\$491	19:485\$167	5:827\$446	1:687\$700	1.933:762\$958

RECEBEDORIA DE CAMPINAS, 15 de Janeiro de 1922.

O Administrador, *Paulo Lobo*.

O 1.º Escripturario, *E. de Souza Lima*.

s, de 1917 à 1921

BITA EM

1920	1921
499:450\$567	432:239\$475
80:522\$902	143:937\$117
37:613\$800	41:049\$600
1:800\$000	1:620\$000
10:903\$900	16:142\$890
426\$400	516\$600
40:480\$000	52:190\$000
13:217\$887	17:156\$589
—	—
149:572\$281	159:215\$500
61:670\$248	51:935\$000
208:629\$000	207:629\$000
71:601\$951	—
28:091\$111	27:673\$445
39:259\$400	39:307\$000
3:086\$000	3:727\$000
31:930\$000	29:805\$000
—	—
20:121\$400	20:647\$500
117:381\$376	109:546\$616
2:376\$340	2:425\$182
21:254\$340	4:435\$590
—	—
—	—
1:680\$000	300\$000
125\$000	376\$750
4:192\$756	4:823\$734
147\$995	129\$850
26:156\$960	29\$400
526:603\$410	688:228\$562
33\$000	74\$000
4:850\$000	15:820\$000
—	—
1:380\$000	1:920\$000
39:175\$310	42:762\$800
—	—
14:041\$723	19:485\$167
103\$400	100\$912
5:054\$040	1:500\$000
73\$160	782\$800
—	—
40:761\$000	41:445\$600
43:775\$639	2:416\$300
2:156\$000	—
—	1:060:000\$000
2.149:692\$286	3.241:050\$969

Campinas no exercicio de 1921

Importancia não arrecadada

posto	Adicional	TOTAL
8:789\$701	878\$970	9:668\$671
1:799\$300	179\$929	1:979\$229
1:105\$000	110\$500	1:215\$500
—	—	—
361\$200	36\$120	397\$320
741\$000	74\$100	815\$100
138\$000	13\$300	151\$800
2:934\$201	1:293\$419	14:227\$620

Baseado em tabeIIas fixas
 Baseado em tabeIIas fixas
 Baseado no Consumo annual
 Baseado no Capital Realizado.
 Baseado no Capital empregado em Empréstimos.
 Baseado na Renda annual
 Baseado no valor venal

TITULOS DE RECEITA	ARRECAÇÃO FEITA EM				
	1917	1918	1919	1920	1921
Imposto de transmissão <i>inter-vivos</i>	177:050\$675	299:386\$040	281:808\$675	499:450\$567	432:239\$475
Imposto de transmissão <i>causa mortis</i>	128:377\$751	103:385\$233	66:181\$007	80:522\$902	143:937\$117
Sello adhesivo	36:924\$500	32:317\$700	36:609\$100	37:613\$800	41:049\$600
Sello por verba	252\$000	—	900\$000	1:800\$000	1:620\$000
Sello por desconto	3:850\$590	3:443\$600	3:746\$600	10:903\$900	16:142\$890
Papel Sellado	767\$100	311\$600	385\$400	426\$400	516\$600
Taxa de Matrícula	56:860\$000	49:950\$000	84:140\$000	40:480\$000	52:190\$000
Taxa Judiciaria	12:724\$089	10:858\$481	11:167\$456	13:217\$887	17:156\$589
Imposto sobre immoveis ruraes e urbanos	32:949\$200	—	—	—	—
Imposto de Commercio	162:201\$058	147:467\$772	148:520\$396	149:572\$281	159:215\$500
Imposto sobre Industria	48:241\$728	65:705\$008	60:923\$750	61:670\$248	51:935\$000
Imposto sobre o capital das sociedades anonymas	208:000\$200	207:129\$000	—	208:629\$000	207:629\$000
Imposto sobre lucros liquidos das mesmas sociedades	—	—	—	71:601\$951	—
Imposto sobre o capital particular emprestado	25:646\$193	25:627\$475	27:258\$562	28:091\$144	27:673\$445
Imposto sobre predios de aluguel	—	36:715\$500	36:549\$500	39:259\$400	39:307\$000
Imposto Territorial	2:015\$030	2:590\$000	2:688\$000	3:085\$000	3:727\$000
Imposto sobre o consumo de aguardente	22:380\$000	23:670\$000	23:650\$000	31:930\$000	29:805\$000
Imposto sobre subsidios e vencimentos	30:068\$900	31:125\$300	4:035\$710	—	—
Imposto de sellos para diversões	13:810\$840	23:698\$660	23:194\$000	20:121\$400	20:647\$500
Taxa adicional	80:685\$109	91:167\$612	64:757\$912	117:381\$376	109:546\$616
Divida activa amigavel	1:161\$875	4:578\$451	1:628\$685	2:376\$340	2:425\$182
Divida activa executiva	16:396\$067	13:717\$076	8:794\$144	21:254\$340	4:435\$590
Procuratorios da divida activa	6\$000	222\$000	96\$000	—	—
Sellos e custas da divida activa	6\$800	251\$500	108\$800	—	—
Multas impostas a jurados	240\$000	740\$000	940\$000	1:680\$000	300\$000
Multas por infracção de leis e regulamentos	329\$940	—	790\$000	125\$000	376\$750
Multas por falta de pagamento de impostos na epoca legal	5:300\$569	1:637\$389	3:931\$850	4:192\$756	4:823\$734
Desconto de 3 %	163\$450	151\$730	170\$450	147\$995	129\$850
Renda de estabelecimentos do Estado	1:875\$500	109\$800	75\$400	26:156\$960	29\$400
Renda da Estrada de Ferro Fluminense	355:447\$980	365:009\$900	432:142\$890	526:603\$410	688:228\$562
Renda do Diario Official	6\$000	17\$000	21\$000	33\$000	74\$000
Fianças Criminaes	4:200\$000	3:300\$000	3:650\$000	4:850\$000	15:820\$000
Emprestimo ao Cofre de Orphãos	906\$688	—	—	—	—
Montepio dos Magistrados	630\$000	720\$000	720\$000	1:380\$000	1:920\$000
Caixa Beneficente dos Funcionarios Publicos	28:658\$000	28:833\$000	29:274\$000	39:175\$310	42:762\$800
Bens de Ausentes	—	—	—	—	—
Custas Judicarias	12:629\$000	11:965\$350	13:000\$087	14:041\$723	19:485\$167
Responsabilidade do Exactor	435\$248	6\$000	267\$023	103\$400	100\$912
Depositos diversos	6:666\$666	—	110\$000	5:054\$040	1:500\$000
Indemnizações	—	403\$600	1:625\$477	73\$160	782\$800
Imposto sobre matança de vaccas	—	—	150\$000	—	—
Desconto para o Banco Credito Popular	—	—	19:675\$300	40:761\$000	41:445\$600
Depositorio Publico, conta especial	—	—	—	43:775\$639	2:416\$300
Depositos judiciais	—	—	—	2:150\$000	—
Supprimento da Caixa Economica	—	—	—	—	1:060:000\$000
SOMMA RS.	1.477:865\$716	1.586:121\$777	1.393:687\$192	2.149:692\$286	3.241:050\$969

Quadro demonstrativo dos impostos lançados e arrecadados pela Recebedoria de Campinas no exercicio de 1921

Titulos de Receita	Numero de contribuintes	Base dos lançamentos	Importancia lançada			Importancia arrecadada			Importancia não arrecadada			
			Imposto	Adicional	TOTAL	Imposto	Adicional	TOTAL	Imposto	Adicional	TOTAL	
Imposto de Commercio	1.367	—	168:005\$204	16:800\$520	184:805\$724	159:215\$500	15:921\$553	175:137\$053	8:789\$701	878\$970	9:668\$671	Baseado em tabellas fixas
Imposto de Industria	—	—	53:734\$296	5:373\$429	59:107\$725	51:935\$000	5:193\$496	57:128\$496	1:799\$300	179\$929	1:979\$229	Baseado em tabellas fixas
Imposto de Consumo de Aguardente	—	—	30:910\$000	3:091\$000	34:001\$000	29:805\$000	2:980\$500	32:785\$500	1:105\$000	110\$500	1:215\$500	Baseado no Consumo annual
Imposto sobre o Capital das Sociedades Anonymas	6	90.643:000\$000	207:629\$000	20:762\$900	228:391\$900	207:629\$000	20:762\$900	228:391\$900	—	—	—	Baseado no Capital Realizado.
Imposto sobre o Capital Emprestado	437	5.991:778\$100	28:034\$638	2:803\$463	30:838\$101	27:673\$445	2:767\$336	30:440\$781	361\$200	36\$120	397\$320	Baseado no Capital empregado em Emprestitos.
Imposto sobre a Renda de Predios de Aluguel	1.879	4.004:790\$000	40:047\$909	4:004\$791	44:052\$700	39:307\$000	3:930\$600	43:237\$600	741\$000	74\$100	815\$100	Baseado na Renda annual
Imposto Territorial	111	1.932:500\$000	3:865\$000	38\$500	4:251\$500	3:727\$000	372\$700	4:099\$700	138\$000	13\$300	151\$800	Baseado no valor venal
SOMMA	—	102.572:068\$100	532:226\$047	53:222\$603	585:448\$650	519:291\$945	51:929\$085	571:221\$030	12:934\$201	1:293\$419	14:227\$620	

CAMPINAS

recadada no exercicio de 1921.

BRANÇA EXECUTIVA			Arrecadação geral mensal
Adicional	Multa	TOTAL	
—	—	—	1:171\$012
—	—	—	1:151\$046
0 18\$250	50\$187	250\$937	336\$874
0 46\$050	126\$637	633\$187	650\$374
0 89\$850	247\$036	1:235\$436	1:235\$436
0 70\$950	19\$800	800\$250	800\$250
0 9\$500	26\$125	130\$625	130\$625
0 5\$000	13\$750	68\$750	68\$750
0 50\$000	137\$500	687\$500	687\$500
0 8\$375	23\$030	115\$155	115\$155
0 37\$000	101\$750	508\$750	508\$750
—	—	—	—
0 334\$975	745\$865	4:430\$590	6:855\$772

Janeiro de 1922.

O 1.º Escripturario,
Ernesto de Souza Lima.

N.º 6 CAMPINAS

1921

Relação única do art. 20, da lei n. 1249, de 31 de Dezembro de 1910

do p	Valor dos immoveis transmittidos	Imposto pago	OBSERVAÇÕES
Janeiro	900:000\$000	27:665\$000	Immovel situado em Campinas
Janeiro	18:000\$000	1:207\$800	"
Abril	22:000\$000	1:476\$200	"
Abril	15:000\$000	1:006\$500	"
Abril	5:000\$000	8\$250	"
Maior	3:000\$000	201\$300	"
Maior	24:000\$000	1:610\$400	"
Maior	1:000\$000	67\$100	"
Junho	18:000\$000	415\$800	"
Setor	550\$000	37:\$400	"
Setor	3:000\$000	201\$300	"
Setor	10:000\$000	231\$300	"
Novo	12:000\$000	19\$800	"
Novo	70:000\$000	4:697\$000	"
Deze	3:000\$000	201\$300	"
Deze	16:000\$000	1:073\$600	"
	1.120:550\$000	40:119\$750	

5 de Janeiro de 1922.

O 1.º Escripturario,
Ernesto de Souza Lima

RECEBEDORIA DE CAMPINAS

Demonstração da Divida Activa do Estado, arrecadada no exercicio de 1921.

MEZES	COBRANÇA AMIGAVEL				COBRANÇA EXECUTIVA				Arrecadação geral mensal
	Imposto	Adicional	Multa	TOTAL	Imposto	Adicional	Multa	TOTAL	
Janeiro . .	851\$500	85\$150	234\$362	1:171\$012	—	—	—	—	1:171\$012
Fevereiro .	837\$126	83\$712	230\$208	1:151\$046	—	—	—	—	1:151\$046
Março . .	62\$500	6\$250	17\$187	85\$937	182\$500	18\$250	50\$187	250\$937	336\$874
Abril . . .	12\$500	1\$250	3\$437	17\$187	460\$500	46\$050	126\$637	633\$187	650\$374
Maió . . .	—	—	—	—	898\$500	89\$850	247\$036	1:235\$436	1:235\$436
Junho . . .	—	—	—	—	709\$500	70\$950	19\$800	800\$250	800\$250
Julho . . .	—	—	—	—	95\$000	9\$500	26\$125	130\$625	130\$625
Agosto . .	—	—	—	—	50\$000	5\$000	13\$750	68\$750	68\$750
Setembro .	—	—	—	—	500\$000	50\$000	137\$500	687\$500	687\$500
Outubro . .	—	—	—	—	83\$750	8\$375	23\$030	115\$155	115\$155
Novembro .	—	—	—	—	370\$000	37\$000	101\$750	508\$750	508\$750
Dezembro .	—	—	—	—	—	—	—	—	—
Somma . .	1:763\$626	176\$362	485\$194	2:425\$182	3:349\$750	334\$975	745\$865	4:430\$590	6:855\$772

RECEBEDORIA DE CAMPINAS, 15 de Janeiro de 1922.

O Administrador,
Paulo Lobo.O 1.º Escripturario,
Ernesto de Souza Lima.

N.º 6

RECEBEDORIA DE CAMPINAS

EXERCICIO DE 1921

Relação das transmissões pagas directamente no Thesouro do Estado, de accordo com o § unico do art. 20, da lei n. 1249, de 31 de Dezembro de 1910.

Data do pagamento	Nome do contribuinte	Natureza da transacção	Valor dos immoveis transmittidos	Imposto pago	OBSERVAÇÕES
Janeiro 17	Fernão Pompen de Camargo	Permuta	900:000\$000	27:665\$000	Immovel situado em Campinas
Janeiro 19	Sociedade Seminario Theologico Presbiteriano	Compra e venda	18:000\$000	1:207\$800	"
Abril 14	Domingos Armando	Compra e venda	22:000\$000	1:476\$200	"
Abril 14	Empresa Força e Luz de Jahu	Doação <i>in-solutum</i>	15:000\$000	1:006\$500	"
Abril 25	Virgilio de Araujo Aguiar	Permuta	5:000\$000	8\$250	"
Maió 6	Dr. Octavio Siqueira de Mello	Compra e venda	3:000\$000	201\$300	"
Maió 13	Antonio Fachardo Junqueira	Compra e venda	24:000\$000	1:610\$400	"
Maió 19	Francisco Lapierre	Compra e venda	1:000\$000	67\$100	"
Junho 16	D. Josephina Barban	Doação	18:000\$000	415\$800	"
Setembro 8	Benjamim Savoy	Compra e venda	550\$000	37:\$400	"
Setembro 17	D. Giomar Ataliba Penteadó	Compra e venda	3:000\$000	201\$300	"
Setembro 17	Oswaldo Ferreira de Camargo e outros	Doação	10:000\$000	231\$300	"
Novembro 4	D. Angelica Buller Teixeira e outros	Permuta	12:000\$000	19\$800	"
Novembro 4	Francisco Venancio Rodrigues	Compra e venda	70:000\$000	4:697\$000	"
Dezembro 7	Ney de Resende Villares	Compra e venda	3:000\$000	201\$300	"
Dezembro 19	Dr. Uladisláu Herculano de Freitas	Compra e venda	16:000\$000	1:073\$600	"
SOMMA RS.			1.120:550\$000	40:119\$750	

RECEBEDORIA DE RENDAS DE CAMPINAS, 15 de Janeiro de 1922.

O Administrador,
Paulo LoboO 1.º Escripturario,
Ernesto de Souza Lima

21

20

92

92

05

17

21

17

03

17

N.º 8

Demonstrações, no anno de 1921

Nomes	RS	Liquido recebido	Observações
	Sello		
Dr. Paulo Lobo	---	22:394\$422	
Ernesto de Souza Lima	---	12:123\$700	
Hilario Magro Junior	---	12:545\$700	
Jorge Hoffmann	---	8:523\$030	
Avelino Rodr. Manga	---	8:523\$030	
José Augusto Palhares	---	8:523\$030	
Renato A. S. Camargo	---	1:098\$750	Exonerado. Exercicio de 15 de Março.
Adolpho de G. Barros	295\$800	6:687\$260	
José J. de Camargo	---	3:480\$000	
Durval E. S. Aranha	---	1:392\$000	
SOMMA RS.	295\$800	88:067\$492	

Cripturario,
Souza Lima

300-301 (5)

Recebedoria de Campinas

Quadro do pessoal em exercicio no dia 31 de Dezembro de 1921

NOMES	Cargos	Data do 1.º exercicio
Dr. Paulo Alvares Lobo . .	Administrador .	6 de Fevereiro de 1920
Ernesto de Souza Lima . .	1.º Escripturnario	10 de Fevereiro de 1892
Jorge Hoffmann	2.º Escripturnario	10 de Fevereiro de 1892
Avelino Rodrigues Manga .	2.º Escripturnario	22 de Fevereiro de 1905
José Augusto Palhares . . .	2.º Escripturnario	10 de Janeiro de 1917
Adolpho de G. Barros . . .	2.º Escripturnario	15 de Março de 1921
Hilario Magro Junior . . .	Guarda Livros .	10 de Janeiro de 1917
José Jacintho de Camargo .	Porteiro	9 de Março de 1903
Durval Egydio S. Aranha .	Servente	8 de Fevereiro de 1917

RECEBEDORIA DE CAMPINAS, 15 de Janeiro de 1922.

O 1.º Escripturnario,

Ernesto de Souza Lima

Demonstração dos vencimentos do pessoal da Recebedoria de Campinas, no anno de 1921

Nomes	Cargos	VENCIMENTOS			DESCONTOS		Liquido recebido	Observações
		Fixos	Porcentagem	TOTAL	O. Beneficente	Sello		
Dr. Paulo Lobo	Administrador	4:000\$000	18:982\$422	22:982\$422	588\$000	—	22:394\$422	
Ernesto de Souza Lima . .	1.º Escripturnario	2:000\$000	10:545\$700	12:545\$700	422\$000	—	12:123\$700	
Hilario Magro Junior . . .	Guarda-livros . .	2:000\$000	10:545\$700	12:545\$700	—	—	12:545\$700	
Jorge Hoffmann	2.º Escripturnario	1:440\$000	7:382\$030	8:822\$030	299\$000	—	8:523\$030	
Avelino Rodr. Manga . . .	2.º Escripturnario	1:440\$000	7:382\$030	8:822\$030	299\$000	—	8:523\$030	
José Augusto Palhares . . .	2.º Escripturnario	1:440\$000	7:382\$030	8:822\$030	299\$000	—	8:523\$030	
Renato A. S. Camargo . . .	2.º Escripturnario	240\$000	899\$720	1:139\$720	41\$000	—	1:098\$750	Exonerado.
Adolpho de G. Barros . . .	2.º Escripturnario	1:145\$790	6:202\$070	7:347\$860	364\$800	295\$800	6:687\$260	Exercicio de 15
José J. de Camargo	Porteiro	3:600\$000	—	3:600\$000	120\$000	—	3:480\$000	de Março.
Durval E. S. Aranha	Servente	1:440\$000	—	1:440\$000	48\$000	—	1:392\$000	
SOMMA RS.	—	18:745\$790	69:321\$702	88:067\$492	2:480\$800	295\$800	88:067\$492	

RECEBEDORIA DE CAMPINAS, 15 de Janeiro de 1922.

O Administrador,

Paulo Lobo.

O 1.º Escripturnario,

Ernesto de Souza Lima

RECEBEDORIA DE RENDAS DE CAMPINAS

Demonstração das estampilhas do sello adhesivo no exercicio de 1921

Valores das Estampilhas	DEBITO			CREDITO	SALDO existente nesta data no cofre respectivo
	Saldo anterior Exercicio de 1920	Recebidas do Thesouro durante o exercicio de 1921	TOTAL	Vendas durante o exercicio de 1921	
\$200	137:600	200\$000	337\$600	99\$000	238\$600
\$300	1:501\$200	5:700\$000	7:201\$200	5:574\$600	1:626\$600
\$500	494\$000	1:200\$000	1:649\$000	1:312\$000	382\$000
1\$500	1:414\$500	12:000\$000	13:414\$500	11:652\$000	1:762\$500
2\$000	960\$000	4:600\$000	5:560\$000	4:514\$000	1:046\$000
4\$000	1:560\$000	5:600\$000	7:160\$000	5:548\$000	1:612\$000
5\$000	1:355\$000	6:000\$000	7:355\$000	5:760\$000	1:595\$000
10\$000	570\$000	1:400\$000	1:970\$000	1:130\$000	840\$000
15\$000	1:350\$000	1:500\$000	2:850\$000	2:010\$000	840\$000
20\$000	860\$000	2:600\$000	3:460\$000	2:400\$000	1:060\$000
50\$000	650\$000	1:000\$000	1:650\$000	1:050\$000	600\$000
	10:852\$300	41:800\$000	52:652\$300	41:049\$600	11:602\$700

RECEBEDORIA DE RENDAS DE CAMPINAS, em 2 de Janeiro de 1922

O Administrador,
Paulo Lobo

O Escripturario,
Jorge Hoffmann

RECEBEDORIA DE RENDAS DE CAMPINAS

Demonstração do Papel Sellado

Valores das folhas	DEBITO			CREDITO	SALDO existente nesta data no cofre respectivo
	Saldo anterior Exercício de 1920	Recebido do Thesouro durante o exercício de 1921	TOTAL	Vendidos durante o exercício de 1921	
8\$200	287\$000	820\$000	1:107\$000	516\$600	590\$400
8\$200	287\$000	820\$000	1:107\$000	516\$600	590\$400

N.º 11

Estampilhas para Ingressos em Divertimentos Publicos

Valor das Estampilhas	DEBITO			CREDITO	SALDO existente
	Saldo anterior Exercício de 1920	Recebidas durante o exercício de 1921	TOTAL	Vendidas durante o exercício de 1921	
\$100	7:147\$700	16:000\$000	23:147\$700	17:955\$300	5:192\$400
\$200	660\$000	2:400\$000	3:060\$000	2:055\$000	1:005\$000
\$300	819\$600	600\$000	1:419\$600	526\$200	893\$400
\$500	257\$500	300\$000	557\$500	111\$000	446\$500
1\$000	200\$000	—	200\$000	—	200\$000
2\$000	400\$000	—	400\$000	—	400\$000
	9:484\$800	19:300\$000	28:784\$800	20:647\$500	8:137\$300

RECEBEDORIA DE RENDAS DE CAMPINAS, em 2 de Janeiro de 1922.

O Administrador,
Paulo Lobo.

O Escripturario,
Jorge Hoffmann.

INDICE

Introdução	3
Balanço da Receita e da Despesa	12

DA RECEITA:

Demonstração da Receita em 1921	16
Café, Couros, Farello de Trigo e Algodão	20
Direitos de Exportação.	20
Generos de produção sujeitos a Taxa de Expediente.	20
Arrecadação da Taxa de Expediente.	22
Imposto de Transmissão <i>Inter-vivos, Causa-Mortis, Viação, Predial e outros</i>	23
Quadro da Receita	32

DA DESPESA:

Demonstração da Despesa da Secretaria do Interior, da Justiça, da Agricultura e da Fazenda	34
Quadro demonstrativo dos creditos especiaes e supplementares	42
Auxílios e Subvenções.	46
Despesa com a arrecadação das Rendas.	52

DO ACTIVO E PASSIVO:

Balanço	56
Património do Estado	58
Proprios do Estado.	60
Demonstração da Divida Activa do Estado	61
Demonstração da Divida Externa Fundada	62
Emprestimos Externos.	64
Divida Interna Fundada	80
Sobretaxa de 5 francos.	89
CAIXAS ECONOMICAS.	113
CAIXA BENEFICENTE DOS FUNCIONARIOS PUBLICOS	115
MONTEPIO DOS MAGISTRADOS	125
CUSTAS JUDICIARIAS.	129
BALANÇOS DIVERSOS.	141
RELATORIO DA RECEBEDORIA DE RENDAS DE SANTOS	159
RELATORIO DA RECEBEDORIA DE RENDAS DA CAPITAL	233
RELATORIO DA RECEBEDORIA DE RENDAS DE CAMPINAS.	289



M. ZENDA
D. 23-60

19628

CO. INVESTIG. RIA
POR. 114/78

9612-48

353.98161
R382

~~São Paulo. Secretaria de Fazenda~~
AUTOR

~~Relatório 1921~~
TÍTULO

9612-48

353.98161
R382

~~São Paulo. Secretaria de Fazenda~~
AUTOR

~~Relatório 1921~~
TÍTULO

Devolver em

NOME DO LEITOR

9612-48

