










30-4-4

Secretaria da Fazenda e do Thesouro do Estado de S. Paulo



# RELATÓRIO

APRESENTADO

AO


**E. XMO S. NR D. R WASHINGTON LUIS PEREIRA DE SOUSA**

PRESIDENTE DO ESTADO

PELO

**DR. ALVARO GOMES DA ROCHA AZEVEDO**

SECRETARIO DA FAZENDA E DO THESOURO



EXERCICIO DE 1920



351.71


1921  
CASA DUPRAT  
S. PAULO

353,98/61  
R382

MINISTERIO DI FINEZZA  
BIBLIOTECA

№ 9610 DIT 20 11 48





*Exmo. Sr. Presidente do Estado de São Paulo,  
Doutor Washington Luis P. de Sousa*

Em cumprimento ao disposto no art. 41, § unico, da Constituição do Estado, tenho a honra de apresentar a V. Exa. o relatório da administração dos negocios da Fazenda e do Thesouro, em 1920.

Iniciado a 1.º de Maio, o actual periodo presidencial, não era das mais promissoras a perspectiva que se nos deparava, tal o conjuncto de circumstancias de ordem economica e financeira, oriundas da crise mundial que, tão de perto, veio affectar o nosso paiz, que se tem visto a braços com o desequilibrio inquietante entre o volume crescente da sua importação e o sensível decrescimo da sua exportação.

E' bem de ver, pelo muito que toca a S. Paulo, dada a preeminencia do nosso principal producto de intercambio, o café, quanto nos foi difficil a etapa inicial da nossa tarefa administrativa.

Animava-nos, porém, a bem fundada esperanza na execução das medidas de trabalho, ordem e economia, que o Governo adoptou como lemma e que o têm norteado, inflexivelmente, na sua actuação.

Como medida preliminar, pouco importando o sacrificio que, no momento, se impunha, suspendeu-se, desde logo, a pratica de se tomar sob emprestimo e sem limite predeterminado, dinheiro, cujo montante ia avolumando a divida fluctuante do Estado, com os seus percalços e consecarios antinomicos com a ordem da administração.

Foi esse o primeiro passo, na obra da consolidação dessa divida, que era de Rs. 189.392:604\$133, em 1.º de Maio de 1920 e que hoje está reduzida a Rs. 74.649:934\$630 graças ás opportunas—e porque não dizer brilhantes?—operações de credito externas e internas, levadas a effeito depois de encerrado o exercicio de 1920 e cujos commentarios aqui não cabem, adstricto como é o objecto deste relatório áquelle exercicio, limitando-me a reproduzir, em annexo, os contractos referentes áquelles emprestimos.

Dada a tranquillidade, consequente á divida de repouso que veiu succeder áquella, que toca aos termos finaes da sua liquidação, sentiu-se o Governo habilitado a cooperar directamente com o Governo Federal, nas medidas por este adoptadas, a bem da defesa e valorização do café—assumpto este que foi e não poderá deixar de ser o objectivo dos constantes cuidados e precipua attenção do Governo do nosso Estado.

E' sabido quanto S. Paulo se esforçou por medidas outras que, escapando á sua esphera de acção, não puderam ser postas em pratica, quando mais intensa ia a crise da nossa lavoura.

Como medida coercitiva contra os inveterados abusos que se commettiam, nas operações a termo, na praça de Santos, foi modificado o regulamento, com immediato e benefico resultado.

---

Foram tambem adoptadas novas regras, para se aferir da capacidade dos candidatos ao cargo de collectores e escrivães das collectorias, assim como para a substituição desses funcçionarios, em caso de licença ou impedimento.

Invariavelmente, têm sido preenchidas as vagas de 3.<sup>os</sup> escripturarios, pelos candidatos classificados, em primeiro lugar, no processo do concurso.

---

Em execução da lei n. 1554 de 30 de Dezembro de 1916, que creou as caixas economicas do Estado, foi autorizado o Banco de Credito Popular de S. Paulo a realizar emprestimos aos funcçionarios publicos, sob consignação de vencimentos. Os fundos para taes emprestimos foram retirados da Caixa Economica do Estado, na Capital, de accordo com a autorização contida no Aviso 1066 de 3. de Setembro de 1918, do então Secretario da Fazenda. Era de Rs. 1.532:128\$900 o montante fornecido, quando, em 19 de Outubro de 1920, ficou accordada com o Banco a liquidação do seu debito, mediante o pagamento de mensalidades eguaes de capital e juros, durante o prazo de 10 annos, por quotas de 16.653\$075, cessando, desde então, os alludidos fornecimentos. Esse accordo, que está sendo observado regularmente, foi approved por despacho de 28 de Outubro de 1920.

---

Coube a esta administração a liquidação final dos emprestimos externos contrahidos em 1888, de £s 350.000, e em 1913, de £s 7.500.000, assim como do restante da divida ao Governo Federal de 110.000:000\$000, para operações de café, tendo sido restituído aquelle capital e pagos os lucros, na importancia de 64.467:628\$756, segundo os termos lavrados, na Procuradoria Geral da Fazenda Publica, em 4 de Junho corrente pelo Procurador Geral, Dr. Didimo Agapito Fernandes da Veiga, pelo Thesouro Nacional, e pelo Procurador da Fazenda do Estado, Dr. Luiz Arthur Varella. Estas operações, ultimadas no corrente exercicio, serão relatadas opportunamente.

A 31 de Dezembro do anno passado, de accordo com a autorização legislativa, foi entregue á Prefeitura desta Capital o auxilio de Rs. 3.000:000\$000.

Nos seus devidos prazos, foram feitas as remessas para o serviço da divida externa do Estado, assim como foi observada a mais rigorosa pontualidade na solução das despesas das Secretarias do Estado.

## RECEITA

A receita geral orçada, para o exercício de 1920, em Rs. 107.446:800\$000 produziu Rs. 175.678:985\$205, a maior somma até hoje arrecadada, excedendo á estimativa orçamentaria em Rs. 68.232:185\$205.

Mesmo que se dedusa o montante do lucro resultante das operações de café, incluído na receita eventual, e, se considere que o imposto de exportação, calculado na base de dez milhões de saccas de café produziu menos Rs. 10.588:250\$325 que a importancia orçada, ainda assim, a receita excedeu ao computo orçado e á somma arrecadada no exercício anterior, até então a mais vultuosa.

Eis a demonstração :

Si da receita total de . . . . .	Rs.	175.678:985\$205
deduzirmos o lucro do café. . . . .		64.467:628\$756
teremos o liquido de . . . . .	Rs.	111.211:356\$449
que, cotejado com a arrecadação de 1919 . . . . .		94.234:873\$515
offerece o saldo de . . . . .	Rs.	16.976:482\$934

## DESPESA

Paralelamente á receita, a despesa tambem excedeu á importancia fixada, tendo-se recorrido á faculdade orçamentaria de abertura de creditos supplementares.

Este recurso, embora não aconselhavel, é necessario, attenta a disparidade normal entre a receita e a despesa do Estado, sendo de invocar-se o preceito de Graux, quando Ministro das Finanças : —

«L'enseignement qui resulte d'une experience souvent répétée, c'est que quoiqu'on fasse des crédits supplementaires sont toujours nécessaires».

«Il faut, par consequent, tenir compte de cette eventualité, lorsqu'on fait evaluation des recettes». Stourm—Le budget—pag. 374.

Tendo sido prevista, para as quatro Secretarias uma despesa de Rs. 107.408:785\$236, elevou-se a despesa ordinaria do exercício a 152.062:607\$482 e a extraordinaria, em virtude de creditos especiaes, a Rs. 22.602:464\$215, sommando o total de Rs. 174.665:071\$697.

Ainda bem que a receita arrecadada, na importancia de Rs. 175.678:985\$205, fez face á despesa e ainda deixou o saldo de Rs. 1.913:913\$508.

E' certo, e cumpre registrar, que a despesa ordinaria excedeu aos recursos da receita orçamentaria, exclusão feita da parcella eventual, correspondente aos lucros produzidos pela operação commercial do café, a que já nos temos referido.

A despeito do seu crescente desenvolvimento, a receita não tem acompanhado a despesa que, de anno para anno, se avoluma, consoante o rapido e estupendo progresso de S. Paulo.

Apraz-me deixar consignado que o serviço, a cargo da Directoria Geral e das diversas Directorias, foi feito com a devida regularidade, tendo sido, em tempo, apresentados os balanços, quadros e demonstrações da receita e despesa e do activo e passivo do Estado, que, em annexo, submetto á apreciação de V. Exa., juntamente com os relatorios das Recebedorias da Capital, de Santos e de Campinas.

Não obstante o augmento de trabalho, neste departamento da administração, e em todos os demais, como reflexo do progresso do nosso Estado e de se não ter augmentado o numero de funcionarios, está em dia todo o serviço e em ordem a escripturação, tendo sido necessaria a prorrogação, quasi que ininterruptamente do expediente ordinario do Thesouro do Estado.

---

Com estas informações e com os minuciosos annexos juntos, tenho a honra de apresentar a V. Exa., Snr. Presidente do Estado, os protestos de meu profundo respeito.

São Paulo, 30 de Junho de 1921.

*Alvaro G. da Rocha Azevedo*





---

# ANNEXOS

---





CONTRACTOS

===== DOS =====

EMPRESTIMOS EXTERNOS

===== DE =====

1921





**CONTRACTO** definitivo que fazem Baring Brothers & Co., Ltd., N. M. Rothschild & Sons e J. Henry Schröder & Co., de Londres e o Governo do Estado de São Paulo, para um empréstimo, em Londres, de dois milhões de libras esterlinas (£s. 2.000.000); em Nova York, de dez milhões de dollars (\$ 10.000.000) e em Amsterdam de dezoito milhões de florins holandeses (Fls. 18.000.000) como abaixo se declara, empréstimo este destinado ao resgate da dívida interna fluctuante e a outras necessidades do Estado, e obrigação que assumem os referidos banqueiros de comprarem dois milhões de libras esterlinas (£s. 2.000.000) do referido empréstimo.

Aos oito dias do mez de Março de 1921, no Palacio do Governo do Estado de São Paulo, da Republica dos Estados Unidos do Brasil, compareceram partes entre si justas e contractadas, a saber: de um lado, o Governo do Estado de São Paulo (neste contracto denominado "o Governo,") representado por Sua Excelencia o Senhor Doutor Washington Luis Pereira de Sousa, Presidente do Estado de São Paulo, Senhor Doutor Alvaro Gomes da Rocha Azevedo, Secretario de Estado dos Negocios da Fazenda e do Thezouro e Senhor Doutor Luiz Arthur Varella, Procurador da Fazenda do Estado, e, de outro lado, os Snrs. Baring Brothers & Co., Ltd., 8, Bishopsgate, da cidade de Londres, N. M. Rothschild & Sons, New Court Street, Swithins Lane e J. Henry Schröder & Co., 145 Leadenhall Street, da mesma cidade, sendo os ditos J. Henry Schröder & Co. neste contracto denominados "os Snrs. Schröder,," e os ditos Baring Brothers & Co., Ltd., N. M. Rothschild & Sons e J. Henry Schröder & Co. aqui collectivamente denominados "os banqueiros,," e as mesmas expressões Baring Brothers & Co., Ltd., N. M. Rothschild & Sons e J. Henry Schröder & Co., respectivamente, significando e incluindo a pessoa ou pessoas, ou corporação ou corporações, que, nesta data, tomam parte em seus respectivos negocios, todos esses banqueiros representados neste acto pelo Senhor Doutor Paulo da Silva Prado, commerciante, residente nesta Capital, conforme autorização constante dos telegrammas expedidos de Londres em 3 e 5 do corrente, redigidos em lingua ingleza, firmados por Schröder e rubricados pelas partes contractantes que este subscrevem, e que ficam archivados na Procuradoria da Fazenda do Estado. E, perante as testemunhas abaixo nomeadas e assignadas, pelas partes contractantes foi dito que, com o fim de resgatar sua dívida interna fluctuante e para attender ás suas necessidades geraes o Governo se propõe a emitir empréstimos publicos em Londres, Nova York e Amsterdam, que constituirão obrigações directas do proprio Governo, inclusive os juros á taxa de 8 % ao anno (mencionadas neste contracto algumas vezes como "as ditas obrigações,," e outras vezes como "os ditos empréstimos,") conforme autorização constante das leis ns. 1739 e 1753, do mesmo Estado, datadas, respectivamente, de 14 de Outubro e de 9 de Dezembro de 1920 e do

Decreto no. 3318, de 26 de Fevereiro de 1921; e, tendo o Governo oferecido esses empréstimos á venda aos Snrs. Schröder e estes convidado a Baring Brothers & Co., Ltd. e N. M. Rothschild & Sons a participarem comsigo no empréstimo de Londres e conseguido que os empréstimos americano e hollandez fossem comprados por banqueiros americanos e hollandezes, respectivamente, de accordo com contractos em separado, foi aceita a dita offerta pelos banqueiros, mediante as clausulas e condições seguintes, reciprocamente aceitas pelas partes contractantes:

1.º Os mencionados empréstimos serão limitados a £s 2.000.000 para Londres, dollares 10.000.000 para Nova York e florins 18.000.000 para Amsterdam.

2.º O Governo emitirá, immediatamente, obrigações do valor nominal de £s. 2.000.000 (aqui denominadas "obrigações em libras,") que vencerão juros, á taxa de 8 % ao anno, pagaveis semestralmente, no dia 1.º de Janeiro e 1.º de Julho de cada anno. O primeiro pagamento dos juros, providenciado de accordo com a clausula 12.ª deste contracto, será feito a 1.º de Julho de 1921.

O pagamento do principal e dos juros das obrigações em libras constituirá obrigação directa do Governo e será garantido por um primeiro onus sobre 30 % da sobretaxa de 5 francos por sacca de todo o café produzido no Estado de São Paulo e delle exportado, sobretaxa creada (na base de 3 francos) pela lei n.º 984, de 29 de Dezembro de 1905 e augmentada para 5 francos pela lei n.º 1127, de 25 de Agosto de 1908 e por um segundo onus, sujeito unicamente aos primeiros onus em favor dos referidos 10.000.000 de dollares e 18.000.000 de florins dos outros empréstimos, sobre os restantes 70 % da mesma sobretaxa actualmente existente ou em vigor.

A referida sobretaxa, imposta e arrecadada pelo Governo, nunca será de menos de 5 francos por sacca. O Governo ficará autorizado, até 1.º de Agosto de 1924, e pela maneira estipulada na clausula 6.ª deste contracto, a deduzir do total arrecadado da sobretaxa, as sommas pagaveis, de tempo a tempo, ao Governo Federal da Republica dos Estados Unidos do Brasil, não excedendo ao todo 142.500 libras em cada semestre; e deverá providenciar no sentido de serem entregues aos agentes, de accordo com a clausula 6.ª deste contracto, as provisões para as remessas aos Snrs. Schröder da maneira seguinte :

a) 30 % do producto liquido da sobretaxa, enquanto houver em circulação obrigações dos 10.000.000 de dollares (neste denominadas "obrigações em dollares,") e dos 18.000.000 de florins (neste chamadas "obrigações em florins);

b) o total do referido producto, logo que os titulos dollares e os titulos florins tenham sido resgatados.

3.º) Os titulos em libras esterlinas serão garantidos por uma obrigação geral que será executada pelo Governo ou em seu nome e essa obrigação geral será lavrada de accordo com a forma annexa ao presente contracto. As obrigações em libras serão retiradas da circulação pela forma estabelecida neste contracto, ou de maneira equivalente, como for praticavel, o que será préviamente approved pelos banqueiros. A obrigação geral e as obrigações em libras serão livres de quaesquer impostos brasileiros presentes ou futuros, quer federaes, estaduais ou municipaes. A obrigação geral referente ás libras esterlinas será entregue pelo Governo aos Snrs. Schröder e por estes retida em nome dos banqueiros.

4.º) As obrigações em libras serão impressas em inglez e nas denominações de libras 1.000, libras 500, libras 100 e libras 20.

5.º) O numero dos titulos em libras, de cada denominação, será fixado conforme convier aos banqueiros. Aos titulos em libras serão annexados coupons, para pagamento dos juros semestraes, dos valores seguintes:

Aos titulos de £s. 1000.	coupons de £s. 40
£s. 500	coupons de £s. 20
£s. 100	coupons de £s. 4
£s. 20	coupons de . . . . . 16 shillings.

Principal e juros serão pagos em Londres, em libras esterlinas, nos respectivos escriptorios dos banqueiros.

6.º) Em todas as segundas feiras de cada semana, emquanto durar o emprestimo, começando immediatamente depois da assignatura deste contracto, a importancia da sobretaxa arrecadada será dividida entre o Governo Federal dos Estados Unidos do Brasil, de uma parte, e os respectivos agentes dos banqueiros inglezes, americanos e hollandezes, de outra parte, nas respectivas proporções em que libras 142.500 estão para o total de libras 80.000, dollares 400.000 e florins 720.000, durante todos os semestres até 1.º de Agosto de 1924, de sorte que, a somma distribuida até tal data ao Governo Federal tenha importado em libras 142.500, por semestre; depois do que, o saldo será distribuido inteiramente aos respectivos agentes dos banqueiros inglezes, americanos e hollandezes. Depois de 1.º de Agosto de 1924, a importancia total arrecadada será entregue aos ditos agentes. Tanto antes como depois de 1.º de Agosto de 1924 a importancia distribuida aos respectivos agentes será dividida como segue: 30 % (neste contracto chamados "renda em libras,") aos agentes inglezes; 44 % aos agentes americanos e 26 % aos agentes hollandezes, para a immediata remessa pelos mesmos ás respectivas matrizes. Serão agentes dos banqueiros inglezes, firmas de banqueiros ou negociantes do Estado de São Paulo que os banqueiros, por escripto, deverão opportunamente nomear para este fim como seus agentes e a renda em libras será immediatamente remettida pelos agentes inglezes, em cambiaes approvadas, a Londres aos Snrs. Schröder.

O pagamento da renda em libras continuará todas as semanas até que todas as obrigações em libras tenham sido resgatadas.

Sempre que durante um periodo consecutivo de doze mezes as obrigações em libras tiverem sido cotadas na Bolsa de Londres a 105 % ou acima, exclusive juros, e logo que os pagamentos semanaes, durante qualquer semestre que se finde em 30 de Junho e 31 de Dezembro, attingam a libras 92.792, deve-se tomar em consideração que o Governo terá direito a suspender posteriores pagamentos, até que se finde o semestre.

7.º) O resgate das obrigações em libras será effectuado da seguinte maneira :

a) até o dia 1.º de Agosto de 1924, o producto disponivel da renda em libras, depois de feito o pagamento dos juros e das despesas, será applicado na compra de obrigações em libras a preço não excedente de 105 %, exclusive juros accrescidos ;

b) 15 dias antes de 1.º de Janeiro e de 1.º de Julho de cada anno, a começar de 1.º de Janeiro de 1925, a importancia de £s. 92.792 (proveniente do producto da renda em libras ou dinheiro remetido pelo Governo de outras fontes, conforme o caso) será destinada para o serviço das obrigações em libras. De cada importancia assim destinada, será transferida para a conta de coupons, uma somma igual á do juro semestral, pagavel em libras, sobre as obrigações em libras em circulação no proximo seguinte dia 1.º de Janeiro, ou 1.º de Julho, conforme o caso, e o saldo será applicado na compra de obrigações em libras, a preço não excedente a 105 %, exclusive juros accrescidos, ou, si assim não fôr possível, em sorteios a 105 %;

c) Si, em qualquer tempo, restar em mãos dos banqueiros qualquer producto da renda em libras, depois de feitas as applicações estipuladas na letra b. desta clausula, o mesmo será applicado na compra posterior de titulos em libras, a preço não excedente a 105 %, exclusive juros accrescidos, reservando-se o Governo o direito de apressar o resgate por compra.

8.º) Os sorteios terão logar em Londres, em dia conveniente, fixado pelos banqueiros. Os numeros referentes ás obrigações em libras, sorteadas periodicamente, serão publicados em dois jornaes diarios de Londres e em quaesquer outros jornaes, conforme resolverem os banqueiros. A importancia a ser applicada, em qualquer semestre, na compra ou resgate por sorteio, das obrigações em libras, como ficou dito acima, é a que os Snrs. Schröder declararem disponivel depois do pagamento ou reserva da renda em libras para os juros semestraes das obrigações em libras, então existentes, e das despesas acima referidas. As quantias necessarias, e que ficarão reservadas para as contas de coupons e resgates, deverão estar á disposição 15 dias antes da data em que deverão começar os pagamentos; e, si os fundos em poder dos Snrs. Schröder forem, em algumas destas datas, insufficientes para esse fim, o Governo remetterá o que faltar, juntamente com outras sommas pagaveis aos banqueiros. Todas as obrigações, quer sejam em libras, em dollares ou em florins, compradas ou resgatadas, nos termos da obrigação geral que garante as mesmas, serão cancelladas e o Governo não terá direito de reemittir taes obrigações, ou fazer novas emissões de quaesquer obrigações oneradas com a renda da sobretaxa, ao mesmo tempo, em prioridade, ou *pari-passu* com os ditos emprestimos. Todas as obrigações cancelladas, com os respectivos coupons não pagos, deverão ser remetidas pelos Snrs. Schröder, mediante requisição, ao Thesouro do Estado, a custa deste.

9.º) Qualquer obrigação em libras, que não tenha sido préviamente resgatada pela maneira acima estipulada, será pagavel e paga, a 105 %, exclusive juros accrescidos, pelo Governo, a 1.º de Janeiro de 1951; e, para este fim, o Governo remetterá os necessarios fundos, até 15 de Dezembro de 1950, aos agentes dos banqueiros, para a remessa aos Snrs. Schröder, de accôrdo com este contracto.

10.º) Os banqueiros, neste mencionados e nomeados como agentes, assim como os que possam ser opportunamente nomeados por elles banqueiros, de accôrdo com a clausula 6.ª, ficarão, por estes, garantidos como seus procuradores e agentes na Republica dos Estados Unidos do Brasil, e investidos de plenos poderes e autoridade para receber e dar quitação de todas as sommas devidas, praticar todos os actos, assignar, executar quaesquer instrumentos, acções ou documentos para este fim e para mais effectivamente, com força e vigor, executar

todas ou algumas das clausulas deste contracto, para comparecer perante qualquer Tribunal ou autoridade, na mencionada Republica, e para registrar qualquer documento ou documentos, no mesmo paiz, ou de qualquer maneira, conforme os agentes julgarem necessario.

11.º) A obrigação geral em libras será assignada ao mesmo tempo que este contracto. Em relação ás obrigações em libras, ellas serão assignadas livres de onus, por um especial representante do Governo em Londres, cujo nome o Governo communicará aos banqueiros e cuja assignatura poderá ser de chancellia. As obrigações em libras serão pagaveis ao portador e conterão, annexos ás mesmas, coupons em numero sufficiente para o pagamento dos juros semestraes, até o tempo em que possam ser completamente resgatadas. Antes disso, os banqueiros estão autorizados a emittir, em nome do Governo, certificados ao portador, para as obrigações em libras.

12.º) O Governo venderá, e os banqueiros comprarão, obrigações no valor de 2.000.000 de libras, em moeda ingleza, ao preço de 90 libras por cada 100 libras de valor nominal, vencendo juros da data da assignatura deste contracto.

13.º) O Governo tambem pagará ou abonará aos banqueiros a metade do sello inglez, pagavel pelas obrigações em libras, e estas serão livres de qualquer sello brasileiro, federal ou estadual.

14.º) Oito dias depois da assignatura deste contracto, o Governo ficará autorizado pelos banqueiros a saccar, contra os mesmos, a importancia comprada, a noventa dias de vista, depois de feita a deducção dos juros a se vencerem em 30 de Junho de 1921, de accôrdo com a clausula 12.<sup>a</sup> deste contracto, e mais a somma pagavel nos termos da clausula precedente.

15.º) Os Snrs. Schröder continuarão como banqueiros do Governo, durante todo o tempo em que estiverem em circulação as obrigações em libras.

16.º) Os Snrs. Schröder, como banqueiros do Governo, receberão deste a commissão de 1 % sobre a importancia nominal dos juros das obrigações em libras, quando taes juros tenham de ser pagos, e 1 % sobre o valor nominal das obrigações compradas, sorteadas para resgate ou de qualquer modo pagas, e quando isto fôr effectuado.

Os banqueiros abonarão ao Governo, periodicamente, sobre todo o dinheiro em suas mãos, juros a uma taxa variavel de tempo a tempo, sendo 1 1/2 % abaixo da taxa de desconto abonada de tempo a tempo pelo Governador e Companhia do Banco da Inglaterra, não excedente, porém, a 4 % ao anno; e os banqueiros terão direito sobre todos os dinheiros que, de tempo a tempo, forem por elles adiantados ao Governo, a juro a uma taxa annual variando de tempo a tempo, sendo 1 1/2 % acima da taxa de desconto acima referida, porém, nunca abaixo de 5 % ao anno.

17.º) O Governo reembolsará os banqueiros de quaesquer despesas feitas pelos mesmos com annuncios, telegrammas, correspondencia e outras em connexão com o serviço das obrigações em libras, incluindo o pagamento de juros e resgate das obrigações em libras.

18.º) Os Snrs. Schröder deverão deduzir qualquer importancia pagavel aos banqueiros pelo Governo, de accordo com este contracto, das importancias que forem de tempo a tempo remettidas ou pagas a elles para o serviço das obrigações em libras.

19.º) O Governo, em qualquer tempo, indemnizará os banqueiros pelos prejuizos provenientes de qualquer reclamação, demandas, acções e processos, quaesquer que sejam (a menos que não sejam causados por negligencia directa dos banqueiros ou de seus agentes) ou que possam ser intentados por qualquer portador de obrigações em libras ou em seu nome, em relação a dinheiros em qualquer tempo em mãos dos banqueiros ou de seus agentes em seu nome, de accordo com este contracto, ou, por outra forma, remettidos a elles, para o serviço das obrigações em libras ou para qualquer outro fim, em connexão ou com relação a este contracto.

20.º) Os banqueiros empregarão todos os esforços possiveis para obter a cotação, na Bolsa de Londres, das obrigações em libras.

21.º) Todos os futuros emprestimos externos, de qualquer genero, em qualquer tempo, durante a vigencia deste contracto, que o Governo se proponha emittir, serão offerecidos, em primeiro lugar, ao acceite dos Snrs. Schröder, nos termos, pelo menos iguaes, aos offerecidos por qualquer outra autoridade, corporação, firma ou pessoa, e não poderão ser acceitos ou firmadas offertas, até que os mesmos tenham sido primeiramente offerecidos aos Snrs. Schröder e por estes recusados.

22.º) No caso e todas as vezes que surja alguma questão em referencia á interpretação ou cumprimento deste contracto, ou de algumas de suas clausulas; ou qualquer duvida em relação a este contracto, ao emprestimo ou ás obrigações em libras ou a qualquer delles; ou sobre o modo e maneira pela qual as obrigações do Governo, por este contracto ou em referencia ao emprestimo ou ás obrigações em libras ou a qualquer delles, devam ser cumpridas; taes questões serão levadas e julgadas finalmente, por arbitramento, da maneira seguinte: um arbitro será nomeado pelo Governo, outro será nomeado pelos banqueiros e um desempatador será nomeado pelos dois arbitros. O arbitramento, tanto quanto for praticavel, terá lugar em Londres; e, si uma das partes não nomear seu arbitro, ou si os dois arbitros deixarem de nomear o desempatador dentro de 40 dias depois de sua nomeação, então a materia em discussão será levada e finalmente julgada pelo Tribunal de Haya, ou pela Liga das Nações ou (si ambos estes tribunaes deixarem de existir, ou por qualquer razão não quizerem ou não puderem agir) por arbitros, ou um desempatador a ser nomeado pelo Rei da Inglaterra que governar na occasião e a decisão assim obtida será final e obrigará a todas as partes.

23.º) Si, durante o periodo de 7 dias, contados desta data, a Bolsa e o mercado de titulos da Inglaterra, na opinião dos banqueiros, sejam materialmente affectados por qualquer crise financeira, commercial ou politica, de maneira a tornar impraticavel ou não aconselhavel a emissão das obrigações em libras ao publico, os banqueiros terão direito de terminar este contracto dando aviso escripto ao representante do Governo de Londres ou ao Governo, por telegramma, e, em tal caso, nenhuma parte terá direito a reclamação contra a outra em referencia a qualquer das clausulas contidas neste contracto. Pelas partes contractantes foi dito, sempre em presença das testemunhas, que a obrigação geral a que se refere o presente contracto será em tempo opportuno, depois de devidamente assignada, entregue pelo Governo aos Snrs. Schröder ou aos seus representantes. Fica entendido que os banqueiros obterão, dentro do prazo mais breve possivel,

do Consulado brasileiro em Londres a legalização da procuração que já foi outorgada ao Dr. Paulo da Silva Prado para a assignatura do presente contracto, devendo pelo mesmo senhor ser entregue opportunamente dita procuração ao Governo do Estado, para os devidos fins.

Finalmente foi dito pelas partes contractantes, sempre em presença das testemunhas, que tendo sido feito este contracto em virtude da traducção de telegrammas em inglez e cujos originaes se acham archivados, fica estabelecido que, para todos os efeitos prevalecerá o texto dos referidos telegrammas, no caso de duvida sobre a traducção. Para constar, eu, Dario Cappellano, escripturario da Secretaria da Fazenda e do Thezouro, lavrei o presente contracto que vae assignado pelas partes contractantes e pelas testemunhas Dr. Evaristo Ferreira da Veiga e Major Luiz Antonio Pereira da Fonseca, residentes nesta Capital. Palacio do Governo do Estado de São Paulo, em 8 de Março de 1921.

(Assignados)

WASHINGTON LUIS P. DE SOUSA  
ALVARO G. DA ROCHA AZEVEDO  
LUIZ ARTHUR VARELLA  
PAULO DA SILVA PRADO

*Dr. Evaristo F. da Veiga*  
*Luiz Antonio Pereira da Fonseca.*







**CONTRACTO** definitivo que fazem Speyer & Co., da cidade de Nova York, e o Governo do Estado de São Paulo, para um empréstimo, em Nova York, de dez milhões de dolares (\$ 10.000.000) como abaixo se declara, empréstimo este destinado para a consolidação ou conversão de suas dividas internas ou externas.

Aos 14 dias do mez de Março de 1921, no Palacio do Governo do Estado de São Paulo, Republica dos Estados Unidos do Brasil, compareceram partes entre si justas e contractadas a saber: de um lado, o Governo do Estado de São Paulo (neste contracto denominado "o Governo,,) representado por Sua Excelencia o Senhor Doutor Washington Luis Pereira de Sousa, Presidente do Estado de São Paulo, Senhor Doutor Alvaro Gomes da Rocha Azevedo, Secretario de Estado dos Negocios da Fazenda e do Thezouro e o Senhor Doutor Luiz Arthur Varella, Procurador da Fazenda do Estado, e, de outro lado, os Senhores Speyer & Co., sociedade commercial com séde na cidade de Nova York (neste contracto denominados "os banqueiros,,) significando e incluindo, respectivamente, a pessoa ou pessoas que nesta data tomam parte em seus negocios, sendo esses banqueiros representados neste acto pelo Snr. Dr. Paulo da Silva Prado, commerciante, residente nesta Capital, conforme autorização constante do telegramma expedido de Nova York em data de doze do corrente, redigido em lingua ingleza e firmado por Speyer and Company, dando poderes para a assignatura do presente contracto, em nome e por parte dos referidos banqueiros, telegramma este que é neste acto rubricado pelas partes contractantes e fica archivado na Procuradoria da Fazenda. E, perante as testemunhas abaixo nomeadas e assignadas, pelas partes contractantes foi dito que, com o fim de resgatar sua divida interna e fluctuante e para consolidação ou conversão de suas dividas internas ou externas, o Governo se propõe a emitir empréstimos publicos externos em Londres, Nova York e Amsterdam, que constituirão obrigações directas do Governo, incluindo os juros, á taxa de 8 % ao anno (neste contracto algumas vezes referidas como "as ditas obrigações,, e outras vezes como "os ditos empréstimos,,) conforme autorização constante das leis n.ºs 1739 e 1753, do mesmo Estado datadas, respectivamente, de 14 de Outubro e de 9 de Dezembro de 1920 e do decreto n.º 3318, de 26 de Fevereiro de 1921; e, tendo o Governo offerecido esses empréstimos á venda aos Snrs. J. Henry Schröder & Co. e estes convidado os banqueiros a comprar o empréstimo a ser emittido em Nova York, dita offerta foi aceita pelos banqueiros, mediante as clausulas e condições seguintes, reciprocamente acceptas pelas partes contractantes:

1.a) Os mencionados empréstimos serão limitados a libras 2.000.000 para Londres, dolares 10.000.000 para Nova York e florins 18 000.000 para Amsterdam.

2.a) O Governo emittirá, immediatamente, obrigações do valor nominal de 10.000.000 de dolares (aqui chamadas "obrigações em dolares,,) para serem

denominadas OBRIGAÇÕES DO EMPRESTIMO EXTERNO DE 1921 DO ESTADO DE SÃO PAULO, DE 8 %, 15 ANNOS, COM FUNDO DE AMORTIZAÇÃO OURO e que vencerão juros, á taxa de 8 % ao anno, pagaveis semestralmente, no dia 1.º de Janeiro e 1.º de Julho de cada anno. O primeiro pagamento de juros, providenciado de accordo com a clausula 10.ª deste contracto, será feito a 1.º de Julho de 1921.

O pagamento do principal e dos juros das obrigações em dollares constituirá obrigação directa do Governo e será garantido por um primeiro onus de 44 % da sobretaxa de 5 francos por sacca de todo café produzido no Estado de São Paulo e d'elle exportado, sobretaxa creada (na base de 3 francos) pela lei n.º 984, de 29 de Dezembro de 1905 e augmentada para 5 francos pela lei n.º 1127, de 25 de Agosto de 1908. Esta sobretaxa, que será imposta e arrecadada pelo Governo, nunca será de menos de 5 francos por sacca. O Governo ficará autorizado, até 1.º de Agosto de 1924, e pela maneira estipulada na clausula 6.ª deste contracto, a deduzir do total arrecadado da sobretaxa as sommas pagaveis, de tempo a tempo, ao Goveno Federal da Republica dos Estados Unidos do Brasil, não excedendo ao todo 142.500 libras em cada semestre, e deverá pagar aos agentes dos banqueiros, para remessa aos mesmos, 44 % do producto liquido da referida sobretaxa.

3.a) As obrigações em dollares serão garantidas por uma obrigação geral, que será executada pelo Governo ou em seu nome, e que será lavrada pela forma annexa ao presente contracto. As obrigações em dollares serão sorteadas de accordo com a forma estabelecida em annexo a este, ou outra qualquer que se lhe approxime e seja praticavel, préviamente approvada pelos banqueiros e serão livres de todos os impostos brasileiros presentes e futuros, quer sejam federaes, estaduaes ou municipaes, ou quaesquer outros. A obrigação geral referente aos dollares será pelo Governo entregue aos banqueiros e por estes retida.

4.a) As obrigações em dollares serão impressas em inglez e nas denominações de 1 000 dollares e 500 dollares.

5.a) O numero das obrigações em dollares, de cada denominação, será fixado pelos banqueiros. As obrigações em dollares serão annexados coupons, para pagamento dos juros semestraes, dos valores seguintes :

Cada coupon de obrigação de 1.000 dollares, será de 40 dollares.

Cada coupon de obrigação de 500 dollares, será de 20 dollares.

O principal e os juros serão pagos em Nova York, em moeda de ouro dos Estados Unidos da America do Norte ou igual em padrão, peso e pureza, existente em 15 de Fevereiro de 1921.

6.a) Na segunda feira de cada semana, durante o praso do emprestimo, começando immediatamente após a assignatura deste contracto, a importancia da sobretaxa arrecadada será attribuida ao Governo Federal, de uma parte, e aos respectivos agentes americanos, inglezes e hollandezes, de outra parte, nas respectivas proporções, de modo que libras 142.500 se refiram, proporcionalmente, ao total de dollares 400.000, de libras 80.000 e de florins 720.000, até que, no curso de cada semestre e até 1.º de Agosto de 1924, a quantia destinada ao dito Governo Federal atinja a libras 142.500, por semestre; depois do que, o restante será inteiramente distribuido aos respectivos agentes dos banqueiros americanos, inglezes e hollandezes. Depois de 1.º de Agosto de 1924 a importancia total

arrecadada deverá ser entregue aos ditos respectivos agentes e, quer antes e quer depois de 1.º de Agosto de 1924, a importancia attribuida aos respectivos agentes deverá ser dividida da maneira seguinte: 44 % (aqui chamados "renda em dol- lares,") aos agentes americanos, 30 % aos agentes inglezes e 26 % aos agentes hollandezes, para remessa immediata ás respectivas matrizes.

Os agentes dos banqueiros americanos serão firmas de banqueiros ou ne- gociantes do Estado de São Paulo que os banqueiros, por communição escripta, nomearem pera esse fim como seus agentes. As rendas em dollares serão remet- tidas immediatamente pelos agentes americanos, em cambiaes approvadas, a Nova York, aos banqueiros.

O pagamento da renda em dollares continuará todas as semanas até que todas as obrigações em dollares tenham sido resgatadas.

As quantias necessarias para o resgate dos coupons deverão estar em mãos dos banqueiros seis semanas antes da data em que tiverem de ser effectuados os pagamentos e si os fundos em poder dos banqueiros forem, em taes datas, insuf- ficientes para esse fim, o Governo remetterá o que faltar, juntamente com outras quantias pagaveis aos banqueiros.

7.a) O resgate das obrigações em dollares será effectuado da seguinte maneira :

Qualquer excesso restante nas mãos dos banqueiros, da renda em dollares, depois de providenciado sobre pagamento do juro annual e das despesas, cons- tituirá um fundo de amortização e será applicado na compra de obrigações a 105 % ou abaixo, até 15 de Novembro de 1925 e, em seguida, no resgate de obrigações a 105 %, conforme a estipulação abaixo. Qualquer saldo restante, não dispendido, em mãos dos banqueiros em 15 de Novembro de 1925, será applicado no resgate de obrigações a 1.º de Janeiro de 1926, a 105 %. Em cada dia 1.º de Janeiro, dahi em deante, ao menos 1/10 do saldo do emprestimo em circulação depois do dito resgate em 1.º de Janeiro de 1926, será resgatado a 105 % e para este fim, o Governo concorda em providenciar em 15 de No- vembro precedente, ou antes, sobre a remessa de fundos addicionaes, caso seja insufficiente o excesso da renda em dollares.

Todas as obrigações não pagas com o fundo de amortização serão pagas, no vencimento, a 105 % mais os juros.

Os numeros das obrigações a serem resgatadas em 1.º de Janeiro de 1926 e em 1.º de Janeiro de cada anno successivo serão sorteados pelos banqueiros entre 15 de Novembro e 1.º de Dezembro do anno precedente. Será publicada pelos banqueiros, em nome do Governo, dentro de 5 dias após o sorteio e duas vezes por semana, pelo menos, em duas semanas successivas, em dois jornaes diarios de grande circulação na cidade de Nova York, noticia do resultado de taes sorteios especificando os numeros das obrigações sorteadas, mencionando que os juros das mesmas obrigações sorteadas cessarão do dia 1.º de Janeiro que se seguir em diante, e pedindo a apresentação das mesmas obrigações aos ban- queiros, para o pagamento como acima. Igual noticia será enviada nunca depois da primeira publicação, pelo correio, porte pago, aos portadores de obrigações registadas, assim como aos seus representantes, cujos endereços possam constar do registro de transferencia.

As obrigações dollares assim sorteadas, serão pagas pelos banqueiros, em nome do Governo, a 105 % do seu valor nominal e mais os juros accrescidos até o dia 1.º de Janeiro que se seguir á data do sorteio; e, desta data em diante os seus portadores não terão mais direito a juros sobre as mesmas.

Todas as obrigações, quer sejam em dollares, em libras esterlinas ou em florins, compradas ou resgatadas em cumprimento aos termos da obrigação geral que garante as mesmas, serão cancelladas e o Governo não terá direito de remittir taes obrigações ou fazer qualquer nova emissão, por qualquer maneira, de obrigações oneradas com a renda da sobretaxa collocadas em prioridade ou *pari-passu* com os referidos empréstimos. Todas as obrigações em dollares cancelladas, com os coupons que lhe pertencem não pagos, serão remittidas pelos banqueiros, mediante requisição, ao Thesouro do Estado, a custa deste.

Em qualquer tempo, depois de 1.º de Janeiro de 1927, com aviso prévio de 6 mezes, o Governo poderá resgatar em qualquer data de juros semestraes, a 105 % do seu valor nominal e mais os juros accrescidos, o total das obrigações em circulação. No caso que o Governo resolva a qualquer tempo exercer o direito de resgate, será publicado um aviso a esse respeito num jornal de grande circulação publicado no Burgo de Manhattan, cidade de Nova York, duas vezes por semana durante duas semanas successivas, sendo a primeira publicação não menos de sete mezes nem mais de oito mezes antes da data em que deverá ser realizado tal resgate e, tambem, duas vezes por semana, em duas semanas successivas, sendo a primeira publicação não menos de 15 dias nem mais de 30 dias antes de tal resgate. Essa publicação deverá declarar que o Governo resolveu fazer o resgate e que os juros das obrigações cessarão a contar do dia designado para o resgate e bem assim, pedirão que as obrigações sejam apresentadas nesse dia para resgate e pagamento, no escriptorio dos banqueiros, na cidade de Nova York. Egualmente será remittido aviso pelo correio, porte pago, ao menos 30 dias antes da data do resgate, aos portadores de titulos registrados assim como aos seus representantes, cujos endereços constem do registro de transferencia. Feitos assim os annuncios e avisos, as obrigações tornar-se-ão, nos dias designados em taes annuncios, devidas e pagaveis, á taxa prescripta para resgate nas mesmas obrigações, com os respectivos juros accrescidos até a data do resgate assim designada e mediante a apresentação, de accordo com os referidos annuncios, das referidas obrigações, com todos os coupons a se vencerem; e, depois da data desse resgate as obrigações serão pagas pelo Governo a 105 % do seu valor nominal e mais os juros accrescidos até a data do mesmo resgate, pagando o Governo, 15 dias antes da data desse resgate, aos banqueiros, em moeda de ouro dos Estados Unidos, do padrão já referido, uma importancia sufficiente para habilital-os a fazer tal pagamento em nome do Governo, importancia essa que será livre de juros para os banqueiros. Desde a data do resgate (a não ser que o Governo falte com o pagamento das ditas obrigações) os juros das obrigações assim chamadas para resgate, cessarão. Si não forem pagas mediante sua apresentação, ditas obrigações continuarão a vencer juros á taxa nellas expressa, até que sejam pagas.

Na vigencia do empréstimo, durante todo o tempo, o Governo manterá, á sua custa, na cidade de Nova York, uma agencia fiscal do empréstimo e manterá, tambem, no burgo de Manhattan, naquella cidade, uma agencia para registro e transferencia das obrigações registradas. O Governo nomeia os Snrs. Speyer &

Co. para agentes fiscaes do emprestimo, durante a vigencia do mesmo, e os Snrs. Speyer & Co. por este acceitam a nomeação. Qualquer successor dos Snrs. Speyer & Co. como encarregado do registro do emprestimo, será algum Banco ou Companhia que tenha negocio na cidade de Nova York, mediante approvação dos banqueiros.

8.a) Os banqueiros, neste mencionados e nomeados como agentes, assim como os que possam ser opportunamente nomeados por elles banqueiros, de accordo com a clausula 6.<sup>a</sup> deste contracto, ficarão, por estes, garantidos como seus procuradores e agentes na Republica dos Estados Unidos do Brasil, para receber e dar quitação de todas as sommas devidas, e investidos de plenos poderes e autoridade para praticar todos os actos, assignar e executar quaesquer instrumentos, acções e documentos para esse fim e para mais effectivamente, com força e vigor, executar todas ou alguma das clausulas deste contracto, para comparecer perante qualquer Tribunal ou Autoridade na mencionada Republica e para registrar qualquer documento ou documentos no paiz, como quer que seja, conforme os agentes julgarem necessario.

9.a) A obrigação geral em dollares será assignada ao mesmo tempo que este contracto. Em relação ás obrigações em dollares, ellas serão assignadas, livres de despesas, por um representante especial do Governo em Nova York, cujo nome o Governo communicará aos banqueiros e cuja assignatura poderá ser de chancellia. As obrigações em dollares serão pagaveis ao portador e conterão, annexos ás mesmas, coupons em numero sufficiente para o pagamento dos juros semestraes até o tempo em que possam ser completamente resgatadas. Antes disso os banqueiros estão autorizados a emittir, em nome do Governo, certificados temporarios ao portador para as obrigações em dollares.

10.a) O Governo venderá e os banqueiros comprarão 10.000.000 de dollares, em obrigações, ao preço de 900 dollares por cada 1.000 dollares do valor nominal, vencendo juros da data da assignatura deste contracto.

11.a) As obrigações em dollares serão livres de qualquer imposto de sello brasileiro, federal ou estadual.

12.a) Oito dias depois da assignatura deste contracto o Governo ficará autorizado, pelos banqueiros, a saccar, contra os mesmos, a importancia por elles comprada, a 90 dias de vista, depois de feita a deducção dos juros a se vencerem em 30 de Junho de 1921, de accordo com a clausula 10.<sup>a</sup> deste contracto.

13.a) Os banqueiros receberão do Governo 1 % sobre o valor nominal dos juros das obrigações em dollares, quando taes juros tenham de ser pagos, e 1 % sobre o valor nominal das obrigações compradas ou de outra maneira pagas e, quando isto for effectuado.

Os banqueiros abonarão ao Governo, periodicamente, sobre todo o dinheiro em suas mãos, juros a uma taxa variavel annual, de tempo a tempo, sendo 1 1/2 % abaixo da taxa de desconto fixado de tempo a tempo pelo FEDERAL RESERVE BANK, New York, mas não excedente de 4 % ao anno; e os banqueiros terão direito, sobre todos os dinheiros que de tempo em tempo forem por elles adeantados ao Governo, a cobrar juros a uma taxa annual, variando de tempo a tempo, sendo 1 1/2 % acima da taxa de desconto já referida, porém nunca abaixo de 5 %.

14.a) O Governo reembolsará os banqueiros de qualquer despesa feita pelos mesmos com annuncios, telegrammas, correspondencia e outras, em conexão com o serviço das obrigações em dollares, incluindo o pagamento dos juros e resgate das mesmas obrigações em dollares.

15.a) Qualquer importancia pagavel pelo Governo aos banqueiros, de accordo com este contracto, deverá ser deduzida pelos banqueiros das importancias de tempo a tempo remettidas ou pagas a elles, banqueiros, para o serviço das obrigações em dollares.

16.a) O Governo, em qualquer tempo, indemnizará os banqueiros pelos prejuizos provenientes de quaesquer reclamações, demandas, acções e processos, quaesquer que sejam (a menos que sejam causados por negligencia directa dos banqueiros ou de seus agentes) ou que possam ser intentados por qualquer portador de obrigações em dollares ou em nome delles, em relação a dinheiros em qualquer tempo em mãos dos banqueiros ou de seus agentes em seu nome, de accordo com este contracto, ou por outra forma, remettidos a elles para o serviço das obrigações em dollares ou para qualquer outro fim, em conexão com este contracto ou em relação ao mesmo.

17.a) Os banqueiros empregarão os seus melhores esforços para obter a cotação, na Bolsa de Nova York, das obrigações em dollares.

18.a) No caso e todas as vezes que surja alguma questão em referencia á interpretação ou cumprimento deste contracto, ou de algumas de suas clausulas; ou qualquer duvida em relação a este contracto, ao emprestimo ou ás obrigações em dollares ou a qualquer delles; ou sobre o modo e maneira pela qual as obrigações do Governo, por este contracto ou em referencia ao emprestimo ou ás obrigações em dollares ou a qualquer delles devam ser cumpridas; taes questões serão levadas e julgadas, finalmente, por arbitramento, da maneira seguinte: um arbitro será nomeado pelo Governo, outro será nomeado pelos banqueiros e um desempatador será nomeado pelos dois arbitros. O arbitramento, tanto quanto for praticavel, terá logar nos Estados Unidos da America; e, si uma das partes não nomear seu arbitro, ou si os dois arbitros deixarem de nomear o desempatador dentro de 40 dias depois de sua nomeação, então a materia em discussão será levada e finalmente julgada pelo Tribunal de Haya ou pela Liga das Nações ou (si ambos estes tribunaes deixarem de existir, ou por qualquer razão não quizerem ou não poderem agir) por arbitros ou um terceiro que for nomeado pelo Presidente dos Estados Unidos da America que estiver exercendo o governo na occasião e a decisão assim obtida será final e obrigará todas as partes.

19.a) Si durante o periodo de 7 dias, contados desta data, a Bolsa e o Mercado de Titulos de Nova York, na opinião dos banqueiros, forem materialmente affectados por qualquer crise financeira, commercial ou politica, de maneira a tornar impraticavel ou não aconselhavel a emissão das obrigações em dollares ao publico, os banqueiros terão direito de declarar de nenhum effeito este contracto, dando aviso, por escripto, ao representante do Governo em Nova York, ou, por telegramma, ao Governo, e, em tal caso, nenhuma parte terá direito a reclamação contra a outra em relação a quasquer das clausulas contidas neste contracto.

Pelas partes contractantes foi dito, sempre em presença das testemunhas, que a obrigação geral a que se refere o presente contracto foi entregue ao Snr.

Dr. Paulo Prado, tendo este passado ao Governo do Estado o competente recibo. Fica entendido que os banqueiros obterão, dentro do praso mais breve possível, do Consul brasileiro em Nova York, a legalização da procuração que já foi outorgada ao Dr. Paulo da Silva Prado para assignatura do presente contracto, devendo, pelo mesmo senhor, ser entregue dita procuração opportunamente, para os devidos fins, ao Governo do Estado.

Finalmente foi dito pelas partes contractantes, sempre em presença das testemunhas, que tendo sido feito este contracto em virtude da traducção de telegrammas em inglez, cujos originaes se acham archivados, fica estabelecido que, para todos os effeitos, prevalecerá o texto dos referidos telegrammas no caso de duvida sobre a traducção. Para constar, eu, Dario Cappellano, escripturario da Secretaria da Fazenda e do Thesouro, lavrei o presente contracto, que vae assignado pelas partes contractantes e pelas testemunhas Dr. Evaristo Ferreira da Veiga e Major Luiz Antonio Pereira da Fonseca, residentes nesta Capital.

Palacio do Governo do Estado de São Paulo, em 14 de Março de 1921.

WASHINGTON LUIS P. DE SOUSA  
ALVARO G. DA ROCHA AZEVEDO  
LUIZ ARTHUR VARELLA  
PAULO DA SILVA PRADO

*Dr. Evaristo F. da Veiga*  
*Luiz Antonio Pereira da Fonseca*







**CONTRACTO** definitivo que fazem Lippmann Rosenthal & Co., da Sociedade de Amsterdam e Rotterdamsche Bank-vereeninging, da dita cidade e o Governo do Estado de São Paulo, para um empréstimo na Hollanda de dezoito milhões de florins hollandezes (Fls. 18.000.000) como abaixo se declara, empréstimo esse destinado ao resgate da divida interna fluctuante e a outras necessidades do Estado.

Aos 9 dias do mez de Março de 1821, no Palacio do Governo do Estado de São Paulo, da Republica dos Estados Unidos do Brasil, compareceram partes entre si justas e contractadas, a saber: de um lado o Governo do Estado de São Paulo (neste contracto denominado «o Governo») representado por S. Exa. o Snr. Dr. Washington Luis Pereira de Sousa, Presidente do Estado de São Paulo, Snr. Dr. Alvaro Gomes da Rocha Azevedo, Secretario de Estado dos Negocios da Fazenda e do Thesouro e Snr. Dr. Luiz Arthur Varella, Procurador da Fazenda do Estado e, de outro lado, os Snrs. Lippmann Rosenthal & Co., da cidade de Amsterdam e Rotterdamsche Bankvereeninging, da dita cidade, aqui collectivamente denominados «os banqueiros» e respectivamente, significando e incluindo a pessoa ou pessoas, ou corporação ou corporações que nesta data tomam parte em seus respectivos negocios, representados, todos esses banqueiros, neste acto pelo Snr. Dr. Paulo da Silva Prado, commerciante residente nesta Capital, conforme autorização constante do telegramma expedido de Amsterdam em vinte e oito de Fevereiro do corrente anno, dirigido ao Exmo. Snr. Dr. Presidente do Estado e assignado pelos banqueiros, dando poderes para a assignatura do presente contracto em nome e por parte dos banqueiros hollandezes acima referidos, nos termos do telegramma expedido de Londres em tres do corrente pelos Snrs. Schröder, telegrammas estes, redigidos em inglez, que são neste acto rubricados pelas partes contractantes e ficam archivados na Procuradoria da Fazenda. E perante as testemunhas abaixo nomeadas e assignadas, pelas partes contractantes foi dito que, com o fim de resgatar sua divida interna fluctuante e para as suas necessidades geraes, o Governo se propõe a emittir empréstimos externos publicos em Londres, Nova York e Amsterdam, que constituirão obrigações directas do próprio Governo, incluindo juros, á taxa de 8 % ao anno (neste algumas vezes referidas como «as ditas obrigações» e outras vezes como «os ditos empréstimos») conforme autorização constante das leis ns. 1739 e 1753, do mesmo Estado, datadas, respectivamente, de 14 de Outubro e 9 de Dezembro de 1920 e do Decreto n. 3318, de 26 de Fevereiro de 1921; e, tendo o Governo offerecido esses empréstimos á venda a J. Henry Schröder & Co. e estes convidado os banqueiros a comprar o empréstimo a ser emittido na Hollanda, foi aceita dita offerta pelos banqueiros, mediante as clausulas e condições seguintes, reciprocamente acceptas pelas partes contractantes:

1.a) Os mencionados empréstimos serão limitados a 2.000.000 de libras para Londres, dollares 10.000.000 para Nova York e florins 18.000.000 para Amsterdam.

2.a) O Governo emitirá, immediatamente, obrigações do valor nominal de 18.000.000 de florins (neste denominadas «obrigações em florins») que deverão vencer juros á taxa de 8 % ao anno, pagaveis, semestralmente, em 1.º de Janeiro e 1.º de Julho de cada anno. O primeiro pagamento de juros, providenciado de accordo com a clausula 12.a deste contracto, será feito a 1.º de Julho de 1921.

O pagamento do principal e dos juros das obrigações em florins constituirá obrigação directa do Governo e será garantido por um primeiro onus sobre 26 % da sobretaxa de 5 francos por sacca de todo o café produzido no Estado de São Paulo e delle exportado, sobretaxa, creada (na base de 3 francos) pela lei n. 984, de 29 de Dezembro de 1905 e augmentada para 5 francos pela lei n. 1127, de 25 de Agosto de 1908, que será imposta e arrecadada pelo Governo e que nunca será de menos de 5 francos por sacca. O Governo ficará autorizado, até 1.º de Agosto de 1924 e pela maneira estipulada na clausula 6.a deste contracto, a deduzir do total arrecadado da sobretaxa, as sommas pagaveis de tempo a tempo ao Governo Federal da Republica dos Estados Unidos do Brasil, não excedendo, ao todo, 142.500 libras em cada semestre e pagará aos agentes dos banqueiros, para remessa aos mesmos, 26 % do producto liquido da mesma sobretaxa.

3.a) As obrigações em florins serão garantidas por uma obrigação geral que será executada pelo Governo, ou em seu nome, e será lavrada de accordo com a fórmula annexa ao presente contracto. As obrigações em florins serão sorteadas pela fórmula estabelecida neste contracto ou de maneira equivalente, como fôr praticavel, o que será préviamente approved pelos banqueiros, e, serão livres de todos os impostos brasileiros presentes e futuros, quer sejam federaes, estaduais ou municipaes, ou quaesquer outros. A obrigação geral referente aos florins será pelo Governo entregue aos banqueiros e por estes retida.

4.a) As obrigações em florins serão impressas, na denominação de 1.000 florins, na lingua hollandeza e, tambem na lingua ingleza, si assim quizerem os banqueiros.

5.a) A's obrigações em florins serão annexados coupons, para o pagamento dos juros semestraes, de 40 florins.

Principal e juros serão pagaveis, em Amsterdam, em florins nos escriptorios dos banqueiros.

6.a) Em todas as segundas feiras de cada semana, emquanto durar o empréstimo, começando immediatamente depois da assignatura deste contracto, a importancia da sobretaxa arrecadada será dividida entre o Governo Federal da Republica dos Estados Unidos do Brasil, de uma parte e os respectivos agentes dos banqueiros hollandezes, inglezes e americanos, de outra parte, nas respectivas proporções de modo que £s. 142.500 se refiram, proporcionalmente, ao total de florins 720.000, de libras 80.000 e de dollares 400.000, até que no curso de cada semestre e até 1.º de Agosto de 1924, a quantia destinada ao dito Governo Federal atinja a libras 142.500, por semestre, depois do que o restante será inteiramente distribuido aos respectivos agentes dos banqueiros hollandezes, inglezes e americanos, durante esse periodo. Depois de 1.º de Agosto de 1924 a importancia total arrecadada deverá ser entregue aos ditos respectivos agentes e, quer antes

e quer depois de 1.º de Agosto de 1924, a importancia attribuida aos respectivos agentes deverá ser dividida da maneira seguinte: 26 % (aqui chamada «renda em florins hollandezes») aos agentes hollandezes, 30 % aos agentes inglezes e 44 % aos agentes americanos, para remessa immediata ás respectivas matrizes.

Os agentes dos banqueiros hollandezes serão firmas de banqueiros ou negociantes do Estado de São Paulo que os banqueiros, por communicação escripta, nomearem para esse fim como seus agentes. As rendas em florins hollandezes serão remetidas immediatamente pelos agentes hollandezes em cambiaes approvadas, a Amsterdam, aos banqueiros.

O pagamento da renda em florins hollandezes continuará durante todas as semanas, até que as obrigações em florins tenham sido resgatadas.

As quantias necessarias para o resgate dos coupons deverão estar em poder dos banqueiros 15 dias antes da data em que serão effectuados os pagamentos. Si os fundos em poder dos banqueiros forem, em tal data, insufficientes para esse fim, o Governo remetterá o que faltar, juntamente com outras quantias pagaveis aos banqueiros.

7.<sup>a</sup>) O resgate das obrigações em florins será effectuado da seguinte maneira:

*a*) durante os annos de 1921 a 1925, inclusive, o producto da renda em florins hollandezes disponivel, depois do pagamento dos juros e despesas, será applicado na compra de obrigações em florins a preço não excedente a 105 %<sub>0</sub>, exclusive juros accrescidos; alguma importancia que for impossivel ser applicada neste sentido, será posta de lado para o serviço das obrigações em florins;

*b*) em 1.º de Janeiro de 1926 os banqueiros empregarão no resgate de obrigações em florins, a 105 %, as importancias que tiverem sido postas de lado;

*c*) em 15 de Dezembro de 1926 e no de cada um dos nove annos que se seguirem, o Governo pagará aos banqueiros, como um fundo de amortização para o resgate das obrigações em florins, sommas que sejam sufficientes para resgatar, a 105 %, uma quantidade de obrigações em florins igual, ao par, a 1/10 do total das obrigações que estiverem em circulação em 1.º de Dezembro de 1926.

Os numeros das obrigações que deverão ser resgatadas com as importancias a que se referem as letra *b* e *c* desta clausula serão sorteados, em Amsterdam, por um Notario Publico, que será designado pelos banqueiros, entre 15 e 20 de Dezembro de taes annos. A noticia do resultado do sorteio, mencionando o numero das obrigações sorteadas, declarando que os juros de taes obrigações cessarão no mais proximo 1.º de Janeiro e pedindo que as mesmas sejam apresentadas aos banqueiros para o resgate na forma acima estipulada, será publicada pelos banqueiros, em nome do Governo, pelo menos duas vezes por semana, durante duas semanas successivas, em dois jornaes diarios de grande circulação na Hollanda e deverá ser feita, essa mesma publicação, no maximo, cinco dias antes da data em que se effectuar o sorteio.

As obrigações em florins por tal forma sorteadas serão resgatadas pelos banqueiros, em nome do Governo, a 105 % do seu valor nominal. No 1.º dia de Janeiro seguinte á data do sorteio e depois della os portadores não terão direito a juros dahi em deante.

Todas as obrigações, sejam em florins, sejam em libras, sejam em dollares, compradas ou sorteadas de accordo com os termos da obrigação geral que ga-

rante as mesmas, serão cancelladas e o Governo não terá direito de reemittir taes obrigações ou fazer novas emissões de quaesquer obrigações oneradas com a renda da sobretaxa, ao mesmo tempo, em prioridade, ou *pari-passu* com os ditos emprestimos. Todas as obrigações em florins cancelladas com os respectivos coupons não pagos, deverão, mediante requisição, ser remettidas pelos banqueiros ao Thesouro do Estado, á custa deste.

O Governo poderá, a qualquer tempo, depois de 1.º de Janeiro de 1927, annunciando pelos jornaes diarios acima mencionados, com a antecedencia de seis mezes a expirar em uma das datas fixadas para pagamento de juros, pagar o principal da totalidade das obrigações em florins que ao tempo existirem em circulação, a 105 % juntamente com os juros accrescidos.

8.a) Os banqueiros, neste mencionados e nomeados como agentes, assim como os que possam ser opportunamente nomeados por elles banqueiros, de accordo com a clausula 6.ª deste contracto, ficarão, por este, garantidos como seus procuradores e agentes na Republica dos Estados Unidos do Brasil, para receber e dar quitação de todas as sommas devidas, e investidos de plenos poderes e autoridade para praticar todos os actos, assignar e executar quaesquer instrumentos, acções e documentos para esse fim e para mais effectivamente, com força e vigor, executar todas ou algumas das clausulas deste contracto; para comparecer perante qualquer Tribunal ou Autoridade na mencionada Republica e para registrar qualquer documento ou documentos no paiz, como quer que seja, conforme os agentes julgarem necessario.

9.a) A obrigação geral em florins será assignada ao mesmo tempo que este contracto. Em relação ás obrigações em florins, ellas serão assignadas, livres de despesas, por um representante especial do Governo na Hollanda, cujo nome o Governo communicará aos banqueiros e cuja assignatura poderá ser de cancella. As obrigações em florins serão pagaveis ao portador e conterão, annexos ás mesmas, coupons em numero sufficiente para o pagamento dos juros semestraes até o tempo em que possam ser completamente resgatadas. Antes disso, os banqueiros estão autorizados a emittir, em nome do Governo, certificados temporarios ao portador para as obrigações em florins.

10.a) O Governo venderá e os banqueiros comprarão 18.000.000 de florins, em obrigações ao preço de 900 florins por cada 1.000 florins do valor nominal, vencendo juros da data da assignatura do presente contracto.

11.a) As obrigações em florins serão livres de qualquer sello brasileiro, federal ou estadual.

12.a) Oito dias depois da assignatura deste contracto, o Governo ficará, pelos banqueiros, autorizado a saccar contra os mesmos, a 90 dias de vista, a importancia comprada, depois de feita a deducção dos juros a se vencerem em 30 de Junho de 1921, de accordo com a clausula 10.ª deste contracto.

13.a) Os banqueiros serão pagos pelo Governo de 1 % sobre o valor nominal dos juros das obrigações em florins, quando taes juros tenham de ser pagos, e, 1 % sobre o valor nominal das obrigações em florins compradas, ou de outra maneira pagas, quando isto tiver sido effectuado. Os banqueiros abonarão ao Governo periodicamente, sobre todo o dinheiro em suas mãos, juros a uma taxa variavel annual de tempo a tempo, sendo 1 1/2 % abaixo da taxa de

desconto abonada de tempo a tempo pelo Nederlandsche Bank, mas não excedente a 4 % ao anno, e, os banqueiros terão direito, sobre todos os dinheiros que de tempo a tempo forem por elles adiantados ao Governo, a juros a uma taxa annual variando de tempo a tempo, sendo 1 1/2 % acima da taxa de desconto acima referida, porém nunca abaixo de 5 % ao anno.

14.a) O Governo reembolsará os banqueiros de quaesquer despesas feitas pelos mesmos com annuncios, telegrammas, correspondencia e outras, em conexão com o serviço das obrigações em florins, incluindo o pagamento dos juros e resgate das obrigações em florins.

15.a) Qualquer importancia pagavel aos banqueiros, de accordo com este contracto, deverá ser deduzida pelos mesmos das importancias que, de tempo a tempo, lhes forem remetidas ou pagas para o serviço das obrigações em florins.

16.a) O Governo, em qualquer tempo, indemnizará os banqueiros pelos prejuizos provenientes de quaesquer reclamações, demandas, acções e processos, quaesquer que sejam (a menos que sejam causados por negligencia directa dos banqueiros ou de seus agentes) ou que possam ser intentados por qualquer portador de obrigações em florins ou em nome delles, em relação a dinheiro em qualquer tempo em mãos dos banqueiros ou de seus agentes em seu nome, de accordo com este contracto, ou por outra forma, remetidos a elles para o serviço das obrigações em florins ou para qualquer outro fim, em conexão com este contracto ou em relação ao mesmo.

17.a) Os banqueiros empregarão seus melhores esforços para obter a cotação, na Bolsa de Amsterdam, das obrigações em florins

18.a) No caso e todas as vezes que surja alguma questão em referencia á interpretação ou cumprimento deste contracto, ou de algumas de suas clausulas; ou qualquer duvida em relação a este contracto, ao emprestimo ou ás obrigações em florins ou a qualquer delles; ou sobre o modo ou maneira pela qual as obrigações do Governo, por este contracto ou em referencia ao emprestimo ou ás obrigações em florins ou a qualquer delles devam ser cumpridas; taes questões serão levadas e julgadas, finalmente, por arbitramento, da maneira seguinte: um arbitro será nomeado pelo Governo, outro será nomeado pelos banqueiros e um desempatador será nomeado pelos dois arbitros. O arbitramento, tanto quanto for praticavel, terá logar na Hollanda; e, si uma das partes não nomear seu arbitro, ou si os dois arbitros deixarem de nomear o desempatador dentro de 40 dias depois de sua nomeação, então a materia em discussão será levada e finalmente julgada pelo Tribunal de Haya ou pela Liga das Nações ou (si ambos estes tribunales deixarem de existir, ou por qualquer razão não quizerem ou não puderem agir) por arbitros ou um terceiro que for nomeado por quem estiver exercendo o Governo nos Paizes Baixos e a decisão assim obtida será final e obrigará todas as partes.

19.a) Si durante o periodo de 7 dias, contados desta data, a Bolsa e o Mercado de Titulos na Hollanda, na opinião dos banqueiros sejam materialmente affectados por qualquer crise financeira, commercial ou politica, de maneira a tornar impraticavel ou não aconselhavel a emissão das obrigações em florins ao publico, os banqueiros terão direito de declarar de nenhum effeito este contracto,

dando aviso, por escripto, ao representante do Governo em Amsterdam, ou por telegramma, ao Governo, e, em tal caso, nenhuma parte terá direito a reclamação contra a outra em relação a quaesquer das clausulas contidas no presente contracto.

Pelas partes contractantes foi dito, sempre em presença das testemunhas, que a obrigação geral a que se refere o presente contracto será, em tempo opportuno, depois de devidamente assignada, entregue pelo Governo aos banqueiros ou aos seus representantes. Fica entendido que os banqueiros obterão, dentro do praso mais breve possivel, do Consul brasileiro na Hollanda, a legalização da procuração que já foi outorgada ao Snr. Dr. Paulo da Silva Prado para a assignatura do presente contracto, devendo pelo mesmo senhor ser entregue, opportunamente, dita procuração ao Governo para os devidos fins. Finalmente foi dito pelas partes contractantes, sempre em presença das testemunhas, que tendo sido feito este contracto em virtude da traducção de telegrammas em inglez e cujos originaes se archivam na Procuradoria da Fazenda, fica estabelecido que, para todos os effeitos prevalecerá o texto dos referidos telegrammas no caso de duvida sobre a traducção.

Para constar, eu, Dario Cappellano, escripturario da Secretaria da Fazenda e do Thesouro do Estado de São Paulo, lavrei o presente contracto, que vae assignado pelas partes contractantes e pelas testemunhas Dr. Evaristo Ferreira da Veiga e Major Luiz Antonio Pereira da Fonseca, residentes nesta Capital. Palacio do Governo do Estado de São Paulo, em 9 de Março de 1921.

(Assignados)

WASHINGTON LUIS P. DE SOUSA  
ALVARO G. DA ROCHA AZEVEDO  
LUIZ ARTHUR VARELLA  
PAULO DA SILVA PRADO

*Dr. Evaristo F. da Veiga*  
*Luiz Antonio Pereira da Fonseca*



BALANÇO

— DA —

RECEITA E DESPESA





## NO EXERCICIO DE 1920

## DESPESA

Despesa do Estado		
DESPESAS DAS SECRETARIAS:		
Secretaria do Interior . . . . .	38.289:559\$258	
Secretaria da Justiça . . . . .	32.423:038\$630	
Secretaria da Agricultura . . . . .	46.480:889\$269	
Secretaria da Fazenda . . . . .	57.471:584\$540	174.665:071\$697
Rescisão do Contracto de arrendamento da Estrada de Ferro Sorocabana . . . . .	48.694:000\$000	
Encampação da City of Santos Improvements Co. Ltd. . . . .	7.136:638\$200	
Encampação da São Paulo Northern Railroad Co. . . . .	15.701:927\$400	71.532:565\$600
		246.197:637\$297
<b>Operações de Credito</b>		
Resgate de notas promissórias do Thesouro . . . . .	192.665:627\$105	
Liquidação de adiantamentos recebidos em c/c de bancos e correspondentes e suprimentos de caixa . . . . .	24.210:291\$685	216.875:918\$790
<b>Despesa de Instituições Diversas</b>		
Caixa Beneficente dos Funcionarios Publicos . . . . .	1.259.771\$812	
Cofre de Orphams. . . . .	1.573.927\$282	
Montepio dos Magistrados . . . . .	613.810\$000	
Bens de Ausentes . . . . .	87:194\$811	
Depositos . . . . .	14.150:290\$901	
Custas Judiciarias . . . . .	25:693\$214	
Taxa de 100 réis para a propaganda do café. . . . .	796:757\$456	
Caixas Economicas Estaduaes:		
Restituições effectuadas . . . . .	20.195:802\$840	
Capitales collocados por intermedio do Banco de Credito Hypothecario e Agricola do Estado de S. Paulo . . . . .	11.008:167\$200	31.203:970\$040
		49.711:415\$516
<b>Operações da Valorização</b>		
Amortização do emprestimo de 1907 £ 348.692-0-0 a 16. Juros dos emprestimos da defesa do café, diferenças de cambio na liquidação dos mesmos emprestimos e outras despesas . . . . .	5.230:380\$000	
	15.288:750\$956	20.519:130\$956
<b>Operações do Café com o Governo Federal</b>		
Despesas de armazenagem, premios de seguro dos cafés armazenados, etc. pagos durante o exercicio . . . . .	4.710:496\$340	
Pagamentos feitos ao Governo Federal, por saldo do adiantamento para as operações do café . . . . .	110.000:000\$000	
Pagamentos feitos ao mesmo, durante o exercicio, em c/ da s/ quota de lucros . . . . .	40.613:177\$400	
Pagamento de sua quota de 50 % dos lucros, pertencente ao Estado de S. Paulo. . . . .	64.467:628\$756	219.791:302\$496
<b>Saldos para o Exercicio de 1921</b>		
Governo Allemão - c/ diferenças de cambio no deposito na casa S. Bleichröder. . . . .	142.773:212\$780	
J. Henry Schröder & C.º - c/ deposito para o emprestimo de 1913 . . . . .	10.286:398\$460	
Banco do Commercio e Industria - c/ operações do café . . . . .	24.625:075\$536	
Em bancos - para o serviço da divida externa. . . . .	1.541:750\$340	
Em poder de estradas de ferro . . . . .	776:686\$996	
Em bancos e correspondentes - disponiveis . . . . .	19.354.236\$083	
Em caixa . . . . .	16.302:433\$218	
Na caixa da sobretaxa. . . . .	1:911\$900	215.661:705\$315
Juros de notas promissórias do Thesouro. . . . .		6.483:190\$682
		975.240:301\$052





---

DA RECEITA

---



MINISTÉRIO DA AGRICULTURA  
DO  
MINISTÉRIO DA FAZENDA



# DEMONSTRAÇÃO

TITULOS DE RECEITA	MAIOR ADAPTAÇÃO	MENOR ARRECADADAÇÃO
<b>Renda Ordinaria</b>		
<b>I RENDA DOS TRIBUTOS</b>		
1.º Imposto de exportação . . . . .		10.533 250\$325
2.º Taxa de expediente . . . . .	711\$145	
3.º Imposto de transmissão de propriedades <i>inter-viva</i> . . . . .	669\$933	
4.º Imposto de transmissão de propriedades <i>causa-morta</i> . . . . .	328\$481	
5.º Imposto do sello . . . . .	593\$118	
6.º Imposto de viação . . . . .	078\$018	
7.º Imposto do sello sobre bilhetes de entradas em l. de diversões . . . . .	265\$100	
8.º Imposto predial na Capital . . . . .	783\$821	
9.º Imposto sobre os terrenos com frente para os em Santos . . . . .		2:000\$000
10.º Imposto de commercio . . . . .	334\$457	
11.º Imposto de industrias . . . . .	939\$014	
12.º Imposto sobre o capital das sociedades anonymas . . . . .	552\$510	
13.º Imposto sobre o capital particular empregado em prestimos . . . . .	986\$300	
14.º Imposto sobre a renda do capital empregado em diões urbanos destinados a aluguel . . . . .	708\$284	
15.º Imposto territorial . . . . .	869\$324	
16.º Imposto sobre o consumo de aguardente . . . . .	119\$499	
17.º Imposto sobre loterias . . . . .		
<b>II RENDAS DIVERSAS</b>		
1.º Taxa de matriculas . . . . .		90:103\$000
2.º Taxa addicional . . . . .	382\$693	
3.º Taxa sobre a venda de café negociado a termo . . . . .	440\$000	
4.º Taxa judiciaria . . . . .	930\$096	
5.º Taxa de feira de gado . . . . .		1:000\$000
6.º Taxa de matança de vaccas . . . . .	50\$000	
<b>III RENDAS INDUSTRIAES</b>		
1.º Renda da Estrada de Ferro Sorocabana . . . . .		4.088:226\$654
2.º Renda da Estrada de Ferro Funilense . . . . .	193\$380	
3.º Renda do Tramway da Cantareira . . . . .	15\$463	
4.º Taxa de exgottos na Capital, Santos e São Vicen . . . . .	738\$223	
5.º Taxa de consumo de agua na Capital . . . . .	209\$700	
6.º Renda da repartição de aguas da Capital por s. extraordinarios . . . . .	091\$210	
7.º Renda do hospicio de alienados . . . . .		17:445\$000
8.º Renda do <i>Diario Official</i> . . . . .	345\$457	
9.º Renda de diversos estabelecimentos . . . . .	274\$670	
<b>IV RENDAS PATRIMONIAES</b>		
1.º Venda de terras publicas . . . . .		26:880\$281
2.º Venda de lotes em nucleos coloniaes . . . . .	245\$682	
	955\$578	14.758:905\$260
<b>Renda Extraordinaria</b>		
1.º Indemnizações . . . . .	29\$513	
2.º Eventuaes e multas . . . . .	07\$089	
3.º Contribuições de companhias e empresas para lizações . . . . .	300\$000	
4.º Cobrança da divida activa . . . . .	98\$285	
	34\$887	
<b>Resumo</b>		
Renda Ordinaria . . . . .	955\$578	14.758:905\$260
Renda Extraordinaria . . . . .	34\$887	
	990\$465	14.758:905\$260

Francisco d'Auria  
Director

Directoria da Contabi

José Mascarenhas  
efe de Secção, substituto

# DEMONSTRAÇÃO DA RECEITA EM 1920

TITULOS DE RECEITA	ORÇADA	ARRECADADA	MAIOR ARRECAÇÃO	MENOR ARRECAÇÃO
<b>Renda Ordinaria</b>				
<b>I RENDA DOS TRIBUTOS</b>				
1.º Imposto de exportação . . . . .	37.800.000\$000	27.266.749\$675		10.533.250\$325
2.º Taxa de expediente . . . . .	4.000.000\$000	4.483.711\$145	483.711\$145	
3.º Imposto de transmissão de propriedades <i>inter-vivos</i> . . . . .	9.000.000\$000	17.955.669\$933	8.955.669\$933	
4.º Imposto de transmissão de propriedades <i>causa-mortis</i> . . . . .	1.500.000\$000	1.983.628\$481	483.628\$481	
5.º Imposto do sello . . . . .	1.500.000\$000	2.163.593\$118	663.593\$118	
6.º Imposto de viação . . . . .	6.200.000\$000	10.201.078\$018	4.001.078\$018	
7.º Imposto do sello sobre bilhetes de entradas em lugares de diversões . . . . .	700.000\$000	1.085.265\$100	385.265\$100	
8.º Imposto predial na Capital . . . . .	2.500.000\$000	2.890.783\$821	390.783\$821	
9.º Imposto sobre os terrenos com frente para os cauaes em Santos . . . . .	2.000\$000			2.000\$000
10.º Imposto de commercio . . . . .	4.500.000\$000	5.684.334\$457	1.184.334\$457	
11.º Imposto de industrias . . . . .	700.000\$000	803.939\$014	103.939\$014	
12.º Imposto sobre o capital das sociedades anonyms . . . . .	1.800.000\$000	2.222.552\$510	422.552\$510	
13.º Imposto sobre o capital particular empregado em emprestimos . . . . .	1.100.000\$000	1.133.986\$300	33.986\$300	
14.º Imposto sobre a renda do capital empregado em predios urbanos destinados a aluguel . . . . .	1.000.000\$000	1.170.708\$284	170.708\$284	
15.º Imposto territorial . . . . .	700.000\$000	911.869\$324	211.869\$324	
16.º Imposto sobre o consumo de aguardente . . . . .	1.000.000\$000	1.169.119\$499	169.119\$499	
17.º Imposto sobre loterias . . . . .	780.000\$000	780.000\$000		
<b>II RENDAS DIVERSAS</b>				
1.º Taxa de matriculas . . . . .	500.000\$000	409.897\$000		90.103\$000
2.º Taxa adicional . . . . .	2.700.000\$000	4.186.382\$693	1.486.382\$693	
3.º Taxa sobre a venda de café negociado a termo . . . . .	2.000.000\$000	2.683.440\$000	683.440\$000	
4.º Taxa judiciaria . . . . .	300.000\$000	413.930\$096	113.930\$096	
5.º Taxa de feira de gado . . . . .	1.000\$000			1.000\$000
6.º Taxa de matança de vaccas . . . . .	1.000\$000	1.050\$000	50\$000	
<b>III RENDAS INDUSTRIAES</b>				
1.º Renda da Estrada de Ferro Sorocabana . . . . .	9.000.000\$000	4.911.773\$316		4.088.226\$654
2.º Renda da Estrada de Ferro Funilense . . . . .	400.000\$000	569.193\$380	169.193\$380	
3.º Renda do Tramway da Cantareira . . . . .	400.000\$000	468.315\$463	68.315\$463	
4.º Taxa de exgottos na Capital, Santos e São Vicente . . . . .	3.500.000\$000	4.096.738\$223	596.738\$223	
5.º Taxa de consumo de agua na Capital . . . . .	3.800.000\$000	4.263.209\$700	463.209\$700	
6.º Renda da repartição de aguas da Capital por serviços extraordinarios . . . . .	400.000\$000	664.091\$210	264.091\$210	
7.º Renda do hospicio de alienados . . . . .	90.000\$000	72.555\$000		17.445\$000
8.º Renda do <i>Diario Official</i> . . . . .	80.000\$000	144.845\$457	64.845\$457	
9.º Renda de diversos estabelecimentos . . . . .	100.000\$000	178.274\$670	78.274\$670	
<b>IV RENDAS PATRIMONIAES</b>				
1.º Venda de terras publicas . . . . .	40.000\$000	13.119\$719		26.880\$281
2.º Venda de lotes em nucleos coloniaes . . . . .	200.000\$000	380.245\$682	180.245\$682	
	98.294.000\$000	105.364.050\$318	21.828.955\$578	14.758.905\$260
<b>Renda Extraordinaria</b>				
1.º Indemnizações . . . . .	1.500.000\$000	2.722.729\$513	1.222.729\$513	
2.º Eventnaes e multas . . . . .	6.402.800\$000	66.320.307\$089	59.917.507\$089	
3.º Contribuições de companhias e empresas para fiscalizações . . . . .	50.000\$000	71.800\$000	21.800\$000	
4.º Cobrança da divida activa . . . . .	1.200.000\$000	1.200.098\$285	98\$285	
	9.152.800\$000	70.314.934\$887	61.162.134\$887	
<b>Resumo</b>				
Renda Ordinaria . . . . .	98.294.000\$000	105.364.050\$318	21.828.955\$578	14.758.905\$260
Renda Extraordinaria . . . . .	9.152.800\$000	70.314.934\$887	61.162.134\$887	
	107.446.800\$000	175.678.985\$205	82.991.090\$465	14.758.905\$260

Directoria da Contabilidade, 1.ª secção, em 5 de Maio de 1921.

Francisco d'Avria  
Director

José Mascarenhas  
Chefe de Secção, substituto

# QUADRO SÃO PAULO NO EXERCÍCIO DE 1920

ESTAÇÕES	Café		GADO		TOTAES	
	Valor official	Quantid.	Imposto	Valor official	IMPOSTO	VALOR OFFICIAL
Areas . . . . .	—	—	—	—	9:189\$180	102:102\$000
Bananal . . . . .	—	—	—	—	11:426\$140	126:957\$100
Bragança . . . . .	—	—	—	—	37\$800	420\$000
Caçapava . . . . .	—	—	—	—	12.000\$000	160.000\$000
Cachoeira . . . . .	—	1	500\$000	300\$000	2:487\$155	27.379\$500
Caconde . . . . .	—	2	100\$000	600\$000	100\$000	600\$000
Cruzeiro . . . . .	—	—	—	—	3:870\$657	43:007\$300
E. Santo do Pinhal	—	1	50\$000	300\$000	65\$120	468\$000
Guaratinguetá . . .	—	—	—	—	22:132\$100	245:892\$500
Itapira . . . . .	—	3	150\$000	900\$000	150\$000	900\$000
Itararé . . . . .	—	—	—	—	1:024\$000	11:377\$700
Joanópolis . . . . .	—	—	—	—	3\$780	42\$000
Lorena . . . . .	—	—	—	—	2:299\$500	25:550\$000
Mocóca . . . . .	—	3	150\$000	900\$000	150\$000	900\$000
Pindamonhangaba .	—	—	—	—	647\$640	7:196\$000
Pinheiros . . . . .	—	—	—	—	3:466\$260	38:514\$000
Queluz . . . . .	—	—	—	—	3:443\$152	60:479\$300
São Bento Sapucaia	—	—	—	—	37\$800	420\$000
São José do Barreiro	—	1	50\$000	300\$000	4:516\$115	49:963\$500
Santo Antonio da Al.	—	—	—	—	350\$600	3:888\$500
Silveiras . . . . .	—	—	—	—	642\$600	7:140\$000
Socorro . . . . .	—	—	—	—	11\$400	126\$000
Capital . . . . .	1:380\$000	—	—	—	74.884\$917	827:221\$300
Santos . . . . .	2.209:752\$600	—	—	—	29.190.334\$016	314.014:902\$700
Estradas de Ferro .	—	—	—	—	30:246\$003	336:066\$700
Recebedoria de Min.	—	—	—	—	2:107\$300	23:414\$400
	2.211:132\$600	11	550\$000	3.300\$000	29.377:622\$635	316.114:928\$500
Não ter sido o café exportado naquelle anno . . . . .					2.110:872\$960	
					27.266:749\$675	

## QUADRO DOS DIREITOS DE EXPORTAÇÃO ARRECADADOS PELO ESTADO DE SÃO PAULO NO EXERCÍCIO DE 1920

ESTAÇÕES	CAFÉ			COUROS			FARELO DE TRIGO			FARELO DE ALGODÃO			GADO			TOTAES	
	Kilos	Imposto	Valor official	Quantid.	Imposto	Valor official	Kilos	Imposto	Valor official	Kilos	Imposto	Valor official	Quantid.	Imposto	Valor official	IMPOSTO	VALOR OFFICIAL
Areas . . . . .	145.860	9:189\$180	102.102\$000	—	—	—	—	—	—	—	—	—	—	—	—	—	—
Bananal . . . . .	181.367	11:426\$140	126.957\$100	—	—	—	—	—	—	—	—	—	—	—	—	9.189\$180	102.102\$000
Bragança . . . . .	600	37\$800	420\$000	—	—	—	—	—	—	—	—	—	—	—	—	11:426\$140	126.957\$100
Caçapava . . . . .	—	—	—	—	—	—	—	—	—	—	—	—	—	—	—	37\$800	420\$000
Cachoeira . . . . .	38.685	2:437\$155	27:079\$500	4.000	12:000\$000	160.000\$000	—	—	—	—	—	—	—	—	—	12.000\$000	160.000\$000
Caconde . . . . .	—	—	—	—	—	—	—	—	—	—	—	—	1	500\$000	300\$000	2.487\$155	27.379\$500
Cruzeiro . . . . .	61.439	3:870\$657	43.007\$300	—	—	—	—	—	—	—	—	—	2	100\$000	600\$000	100\$000	600\$000
F. Santo do Pinhal . . . . .	240	15\$120	168\$000	—	—	—	—	—	—	—	—	—	—	—	—	3.870\$657	43.007\$300
Guaratinguetá . . . . .	351.417	22:132\$100	245:892\$500	—	—	—	—	—	—	—	—	—	1	50\$000	300\$000	65\$120	468\$000
Itapira . . . . .	—	—	—	—	—	—	—	—	—	—	—	—	—	—	—	22.132\$100	245.892\$500
Itararé . . . . .	16.250	1:024\$000	11:377\$700	—	—	—	—	—	—	—	—	—	3	150\$000	900\$000	150\$000	900\$000
Joanópolis . . . . .	60	3\$780	42\$000	—	—	—	—	—	—	—	—	—	—	—	—	1:024\$000	11:377\$700
Lorena . . . . .	36.500	2:299\$500	25.550\$000	—	—	—	—	—	—	—	—	—	—	—	—	3\$780	42\$000
Mocóca . . . . .	—	—	—	—	—	—	—	—	—	—	—	—	—	—	—	2.299\$500	25.550\$000
Pindamonhangaba . . . . .	10.280	647\$640	7:196\$0000	—	—	—	—	—	—	—	—	—	3	150\$000	900\$000	150\$000	900\$000
Pinheiros . . . . .	55.020	3:466\$260	38.514\$000	—	—	—	—	—	—	—	—	—	—	—	—	647\$640	7:196\$000
Queluz . . . . .	86.400	5:443\$152	60.479\$300	—	—	—	—	—	—	—	—	—	—	—	—	3:466\$260	38.514\$000
São Bento Sapucahy . . . . .	600	37\$800	420\$000	—	—	—	—	—	—	—	—	—	—	—	—	3.443\$152	60.479\$300
São José do Barreiro . . . . .	70.605	4.448\$115	49.423\$500	6	18\$000	240\$000	—	—	—	—	—	—	—	—	—	37\$800	420\$000
Santo Antonio da Alegria . . . . .	5.555	350\$000	3.888\$500	—	—	—	—	—	—	—	—	—	1	50\$000	300\$000	4.516\$115	49.963\$500
Silveiras . . . . .	10.200	642\$600	7.140\$000	—	—	—	—	—	—	—	—	—	—	—	—	350\$600	3.888\$500
Socorro . . . . .	180	11\$400	126\$000	—	—	—	—	—	—	—	—	—	—	—	—	642\$600	7.140\$000
Capital . . . . .	1.178.459	74:242\$917	824:921\$300	—	—	—	6.400	192\$000	920\$000	15.000	450\$000	1.380\$000	—	—	—	11\$400	126\$000
Santos . . . . .	444.554.240	28.006:917\$316	311.187.970\$100	154.272	462:816\$000	617:088\$000	990	29\$700	92\$000	24.019\$044	720.571\$000	2.209:752\$600	—	—	—	74.884\$917	827:221\$300
Estradas de Ferro . . . . .	480.095	30:246\$003	336.066\$700	—	—	—	—	—	—	—	—	—	—	—	—	29.190.334\$016	314.014.902\$700
Recebedoria de Minas . . . . .	33.450	2.107\$300	23.414\$400	—	—	—	—	—	—	—	—	—	—	—	—	30:246\$003	336.066\$700
	447.317.502	28.180.995\$935	313.122.155\$900	158.278	474.834\$000	777.328\$000	7.390	221\$700	1.012\$000	24.034.044	721:021\$000	2.211:132\$600	11	550\$000	3.300\$000	29.377.622\$635	316.114.928\$500
Imposto cobrado em 1917, que ora se annulla por não ter sido o café exportado naquelle anno . . . . .																2.110.872\$960	
. . . . .																27.266:749\$675	



# ESTAD

	1907	1917	1918	1919	1920
Imposto 677	27.766:278\$71	27.169:729\$198	18.834:885\$693	32.259:280\$029	27.266:749\$675
Taxa 4774	60:761\$12	1.047:156\$368	2.074:861\$315	2.613:535\$105	4.483:711\$145
Imposto 813	4.226:680\$59	8.210:534\$803	9.001:690\$596	14.864:944\$493	17.955:669\$933
Imposto 0-5	791:564\$36	1.885:000\$654	1.457:184\$078	2.171:209\$074	1.983:628\$481
Imposto 627	578:947\$61	1.457:263\$147	1.444:925\$134	1.666:637\$897	2.163:593\$118
Imposto 754	1.163:590\$23	6.017:055\$620	6.187:087\$274	7.687:664\$206	10.201:078\$018
Imposto	—	331:603\$870	669:179\$234	857:184\$940	1.085:265\$100
Imposto 880	1.067:807\$80	2.389:275\$179	2.417:154\$502	2.662:933\$400	2.890:783\$821
Imposto	—	—	—	—	—
Imposto 502	576:939\$79	4.487:976\$816	4.387:139\$151	4.907:956\$805	5.684:334\$457
Imposto 971	113:132\$50	510:992\$868	698:879\$387	661:064\$100	803:939\$014
Imposto 922	774:405\$92	1.461:912\$403	1.767:502\$988	18:544\$800	2.222:552\$510
Imposto 584	485:231\$92	1.107:690\$683	1.108:284\$438	1.142:883\$433	1.133:986\$300
Imposto	—	865:880\$122	927:823\$999	1.069:601\$634	1.170:708\$284
Imposto 975	76:237\$77	571:550\$326	669:590\$693	761:430\$840	911:869\$324
Imposto 139	332:796\$32	602:387\$200	644:328\$000	649:327\$000	1.169:119\$499
Imposto 000	467:240\$00	780:000\$000	780:000\$000	780:000\$000	780:000\$000
Imposto	—	1.116:587\$607	1.126:977\$606	175:129\$582	—
Taxa 4360	97:533\$60	512:271\$114	455:853\$900	484:781\$800	409:897\$000
Taxa 4402	715:689\$89	2.544:395\$913	2.652:442\$355	3.265:827\$054	4.186:382\$693
Taxa 1061	210:073\$04	307:603\$864	307:411\$380	428:284\$577	413:930\$096
Taxa 4	—	—	—	—	—
Taxa 4	—	—	100\$000	300\$000	1:050\$000
Quota	—	419:583\$022	81:413\$429	—	—
Renda	—	398:592\$000	370:145\$760	456:916\$560	569:193\$380
Renda	—	347:582\$000	407:872\$265	411:349\$223	468:315\$463
Taxa 4800	1.186:008\$60	3.363:987\$285	3.487:255\$417	3.831:848\$765	4.096:738\$223
Taxa 4332	1.657:925\$620	3.570:223\$905	3.759:330\$431	4.040:943\$700	4.263:209\$700
Renda	—	420:738\$500	400:308\$165	385:128\$100	664:091\$210
Renda	—	59:822\$500	82:198\$500	64:350\$000	72:555\$000
Renda	—	66:871\$931	73:318\$279	90:782\$861	144:845\$457
Renda 409	6.747:666\$163	53:449\$475	93:660\$350	150:108\$870	178:274\$670
Venda 056	91:991\$437	2:894\$285	39:434\$255	37:195\$713	13:119\$719
Venda	—	156:068\$507	191:307\$586	127:232\$416	380:245\$682
Taxa s	—	—	—	—	2.683:440\$000
Imposto 897	35:490\$095	—	—	—	—
Indem 934	2.241:015\$678	157:638\$994	2.184:253\$617	218:888\$017	2.722:729\$513
Eventu 734	14.413:048\$583	2.925:639\$532	1.825:695\$467	1.805:963\$414	66.320:307\$089
Contri	—	48:600\$000	52:600\$000	54:600\$000	71:800\$000
Cobrat 940	458:720\$901	1.511:668\$156	1.074:689\$345	1.048:011\$731	1.200:098\$285
Contri	—	5.675:867\$040	3.905:690\$256	2.382:933\$676	4.911:773\$346
Imposto	—	—	—	—	—
Imposto	4:000\$000	—	—	—	—
Imposto 199	59:660\$846	—	—	—	—
827	66.400:439\$1715	82.556:094\$487	77.642:474\$845	94.234:873\$515	175.678:985\$205

ria de Contabilidade

Franc  
3.

José Mascarenhas,  
Chefe de Secção, substituto



A receita do Estado, desde 1835, tem sido a seguinte :

EXERCICIOS	ARRECAÇÃO	EXERCICIOS	ARRECAÇÃO
1835 a 1836 . . .	292:701\$359	1878 a 1879 . . .	3.761:865\$811
1836 a 1837 . . .	206:052\$693	1879 a 1880 . . .	3.768:465\$835
1837 a 1838 . . .	294:528\$446	1880 a 1881 . . .	3.520:594\$000
1838 a 1839 . . .	248:215\$284	1881 a 1882 . . .	4.014:688\$381
1839 a 1840 . . .	315:402\$942	1882 a 1883 . . .	3.625:332\$333
1840 a 1841 . . .	303:166\$519	1883 a 1884 . . .	3.785:791\$485
1841 a 1842 . . .	276:342\$469	1884 a 1885 . . .	4.397:153\$165
1842 a 1843 . . .	292:913\$824	1885 a 1886 . . .	3.800:190\$858
1843 a 1844 . . .	327:312\$143	1886 a 1887 . . .	5.700:937\$620
1844 a 1845 . . .	337:413\$592	1887 a 1888 . . .	3.825:933\$163
1845 a 1846 . . .	391:420\$066	1888 a 1889 . . .	6.869:159\$213
1846 a 1847 . . .	524:339\$936	1889 a 1890 . . .	6.013:424\$591
1847 a 1848 . . .	420:366\$804	1890 a 1891 . . .	9.178:537\$034
1848 a 1849 . . .	322:432\$664	1891 a 1892 . . .	9.698:584\$010
1849 a 1850 . . .	296:887\$205	1892 . . . . .	38.105:288\$542
1850 a 1851 . . .	341:069\$529	1893 . . . . .	34.534:020\$592
1851 a 1852 . . .	405:435\$360	1894 . . . . .	37.282:226\$360
1852 a 1853 . . .	472:102\$894	1895 . . . . .	50.172:167\$479
1853 a 1854 . . .	563:003\$507	1896 . . . . .	50.807:820\$867
1854 a 1855 . . .	521:195\$331	1897 . . . . .	48.571:165\$491
1855 a 1856 . . .	689:788\$415	1898 . . . . .	42.279:559\$926
1856 a 1857 . . .	1.014:026\$685	1899 . . . . .	57.341:105\$916
1857 a 1858 . . .	991:627\$121	1900 . . . . .	42.651:253\$690
1858 a 1859 . . .	1.038:215\$210	1901 . . . . .	45.684:952\$197
1859 a 1860 . . .	1.122:540\$335	1902 . . . . .	37.648:582\$098
1860 a 1861 . . .	742:710\$625	1903 . . . . .	34.127:184\$992
1861 a 1862 . . .	886:549\$611	1904 . . . . .	42.603:824\$052
1862 a 1863 . . .	1.065:903\$673	1905 . . . . .	67.346:641\$040
1863 a 1864 . . .	968:848\$404	1906 . . . . .	58.993:213\$827
1864 a 1865 . . .	1.205:030\$055	1907 . . . . .	66.400:439\$171
1865 a 1866 . . .	1.173:381\$099	1908 . . . . .	42.693:415\$262
1866 a 1867 . . .	1.205:381\$908	1909 . . . . .	56.659:990\$204
1867 a 1868 . . .	1.593:857\$939	1910 . . . . .	43.280:869\$074
1868 a 1869 . . .	2.025:086\$693	1911 . . . . .	63.946:167\$691
1869 a 1870 . . .	1.605:113\$861	1912 . . . . .	75.640:562\$561
1870 a 1871 . . .	1.420:097\$635	1913 . . . . .	76.007:986\$367
1871 a 1872 . . .	1.596:514\$747	1914 . . . . .	65.711:403\$534
1872 a 1873 . . .	1.954:962\$091	1915 . . . . .	79.315:931\$168
1873 a 1874 . . .	2.790:791\$149	1916 . . . . .	79.248:019\$165
1874 a 1875 . . .	2.475:778\$745	1917 . . . . .	82.556:094\$887
1875 a 1876 . . .	2.476:017\$634	1918 . . . . .	77.642:474\$845
1876 a 1877 . . .	2.070:721\$661	1919 . . . . .	94.234:873\$515
1877 a 1878 . . .	3.323:446\$692	1920 . . . . .	175.678:985\$205

## Exportação do café produzido no Estado de São Paulo desde 1892 até 1920

EXERCICIOS	QUANTIDADE EM KILOS	VALOR OFFICIAL	IMPOSTO
Em 1892 . . . . .	245.456.719	251.815:025\$228	26.553:473\$824
» 1893 . . . . .	169.216.720	214.057:479\$968	23.312:547\$028
» 1894 . . . . .	174.414.912	232.346:430\$888	25.560:839\$246
» 1895 . . . . .	262.375.176	294.295:419\$366	32.396:699\$960
» 1896 . . . . .	240.395.503	272.506:960\$749	29.598:782\$153
» 1897 . . . . .	343.521.826	304.578:830\$542	33.492:267\$383
» 1898 . . . . .	346.077.230	252.827:639\$550	26.026:275\$272
» 1899 . . . . .	363.465.115	264.076:940\$548	29.050:730\$688
» 1900 . . . . .	366.700.935	266.780:391\$879	29.282:311\$338
» 1901 . . . . .	602.005.632	290.482:447\$261	31.989:404\$656
» 1902 . . . . .	508.290.160	226.588:204\$884	24.918:583\$792
» 1903 . . . . .	473.667.486	201.323:425\$035	22.145:686\$754
» 1904 . . . . .	380.080.210	224.835:631\$286	24.816:823\$829
» 1905 . . . . .	450.731.848	213.780:473\$211	19.296:639\$577
» 1906 . . . . .	616.683.973	291.055:726\$862	26.195:022\$820
» 1907 . . . . .	674.863.571	310.904:607\$783	27.981:414\$701
» 1908 . . . . .	496.028.650	246.551:044\$390	22.189:593\$925
» 1909 . . . . .	802.190.738	369.007:739\$460	33.210:696\$576
» 1910 . . . . .	421.992.494	194.116:547\$870	17.470:489\$310
» 1911 . . . . .	496.136.930	306.300:417\$000	27.567:037\$482
» 1912 . . . . .	536.366.165	407.279:079\$200	36.665:120\$243
» 1913 . . . . .	568.667.053	454.933:651\$600	40.944:059\$846
» 1914 . . . . .	482.772.413	386.217:930\$700	34.759:612\$871
» 1915 . . . . .	702.316.795	456.505:892\$400	41.085:530\$171
» 1916 . . . . .	573.292.475	372.640:106\$940	33.537:609\$688
» 1917 . . . . .	392.529.815	274.770:662\$400	24.729:379\$344
» 1918 . . . . .	289.952.345	202.956:641\$600	18.266:140\$877
» 1919 . . . . .	497.447.603	348.213:329\$900	31.339:212\$009
» 1920 . . . . .	447.317.502	313.122:155\$900	28.180:995\$935

## EXPORTAÇÃO DE COUROS DESDE 1913

EXERCICIOS	QUANTIDADE	VALOR OFFICIAL	DIREITOS
Em 1913 . . . . .	2.352	24:740\$000	7:059\$000
» 1914 . . . . .	23.860	238:600\$000	71:580\$000
» 1915 . . . . .	43.583	930:436\$300	130:749\$000
» 1916 . . . . .	94.866	2.624:888\$900	284:478\$000
» 1917 . . . . .	93.270	3.337:817\$000	279:810\$000
» 1918 . . . . .	166.966	5.749:457\$500	500:898\$000
» 1919 . . . . .	191.142	9.248:192\$000	573:426\$000
» 1920 . . . . .	158.278	777:328\$000	474:834\$000

## EXPORTAÇÃO DE FARELLO DE TRIGO E DE ALGODÃO

EXERCICIOS	QUANTIDADE EM KILOS	VALOR OFFICIAL	DIREITOS
Em 1917 . . . . .	506.050	88:940\$000	15:181\$500
» 1918 . . . . .	1.052.605	256:551\$250	31:569\$750
» 1919 . . . . .	11.544.734	1.541:022\$870	346:342\$020
» 1920 . . . . .	24.041.434	2.212:144\$600	721:242\$700

## Mediante exportados em 1920

ESPE	do BRASIL	OUTRAS ESTAÇÕES		TOTAES	
	Valor official	Peso em kilos	Valor official	Peso em kilos	Valor official
- Abacaxis . . . . .	—	—	—	142.640	42.790\$000
Adubos . . . . .	—	—	—	27.714	10.093\$000
Acidos . . . . .	—	—	—	246.783	454.908\$000
Aguas mineraes . . . . .	12:366\$480	35	19\$600	1.453.884	842:693\$040
- Alcool . . . . .	58:854\$400	32.546	52:073\$600	932.309	1.492:874\$800
- Algodão em rama . . . . .	—	—	—	13.539.098	40.911:459\$000
- Amendoim . . . . .	—	—	—	241.610	83:682\$000
Aniagem . . . . .	11:426\$000	4.038	8:076\$000	2.474.036	8.178:330\$000
Anil . . . . .	—	—	—	17.017	66:596\$000
Animaes . . . . .	—	—	—	23.359	56:716\$000
Arame e artefactos . . . . .	27:269\$000	822	822\$000	4.461.277	4.486:019\$000
Armarinho . . . . .	—	—	—	4.152.788	14.950:956\$000
- Arroz . . . . .	15:972\$800	106.987	64:192\$200	100.468.634	62.051 520\$800
- Assucar . . . . .	04:246\$500	50.928	22:464\$000	5.112.625	4.856:099\$500
Automoveis . . . . .	—	—	—	—	—
- Bananas . . . . .	—	—	—	34.704.527	2.313:548\$902
Banha . . . . .	—	—	—	1.299.625	2.493:570\$000
Barbante . . . . .	—	—	—	34.037	187:946\$000
Barris vasos . . . . .	—	—	—	58.104	46:930\$000
- Batatas . . . . .	25:449\$800	2.353	470\$600	6.334.376	1.346.972\$600
Bebidas . . . . .	39:391\$000	1.919	1:919\$000	1.818.253	2.051:831\$000
Biscoutos . . . . .	36:065\$500	829	1:243\$500	1.178.129	1.827:085\$500
Botões de osso . . . . .	—	—	—	14.388	108 675\$000
Brinquedos . . . . .	—	—	—	5.335	30:896\$000
• Cacau . . . . .	—	—	—	8.301	8:220\$000
Calçados . . . . .	37:700\$000	—	—	772.692	8.140:505\$000
Carnes resfriadas . . . . .	—	—	—	37.153.660	36.396.542\$200
Carnes preparadas . . . . .	—	—	—	723.304	1.404:341\$000
- Carço de algodão . . . . .	—	—	—	15.049.122	2.924:852\$000
Carvão . . . . .	8:750\$000	—	—	2.504.379	1.249:382\$500
Cerveja . . . . .	75:934\$000	5.644	5:644\$000	9.581.147	7.526:109\$000
Chapéos . . . . .	35:439\$000	—	—	339.549	5 761 905\$000
Chifres . . . . .	—	—	—	1.056.848	913:801\$000
Cimento . . . . .	—	—	—	9.523	3.502\$000
Cofres de ferro . . . . .	—	—	—	26.373	63:880\$000
Colla . . . . .	—	—	—	25.569	45 760\$000
Comestiveis . . . . .	—	—	—	361.662	477 640\$000
Plantas vivas . . . . .	4:499\$000	607	1:821\$000	822.580	2.401:850\$000
Pneumaticos . . . . .	6:379\$000	—	—	113.360	129:847\$000
Rolhas diversas . . . . .	—	—	—	487	5.877\$000
Roupas feitas . . . . .	—	—	—	49.765	36:165\$000
Sabão e sabonetes . . . . .	—	—	—	272.400	1.900:362\$000
Saccos vasos . . . . .	3:605\$000	3.152	2:836\$800	1.223.657	1.203:873\$400
Sal . . . . .	—	—	—	1.062.235	4.820:917\$000
Sebo . . . . .	4:460\$250	26.900	4:035\$000	2.286.085	347:700\$250
Sementes . . . . .	—	—	—	826.351	1.081:563\$000
- Solas . . . . .	—	—	—	118.334	61:936\$000
Tecidos de algodão . . . . .	—	—	—	102.304	430:590\$000
Tecidos de juta . . . . .	3:952\$000	5.299	21:196\$000	12.452.657	69.122:093\$000
Tecidos de lã . . . . .	—	—	—	126.738	822:583\$000
Tecidos de linho . . . . .	—	—	—	502.709	6.714 910\$000
Tecidos de seda . . . . .	—	—	—	1.367	16:340\$000
Tintas . . . . .	—	—	—	6.717	672:063\$000
Toneis de ferro . . . . .	1:402\$000	—	—	138.719	354:210\$000
Tubos de barro . . . . .	—	—	—	5.162	9:400\$000
Tubos de ferro . . . . .	—	—	—	283.931	79:844\$000
Vassouras . . . . .	—	—	—	55.903	69:776\$000
Velas e parafina . . . . .	—	—	—	22.606	45:793\$000
Vidros e artefactos . . . . .	—	—	—	68.842	224:213\$000
- Vinhos . . . . .	—	—	—	649.615	1.444:839\$000
Xarque . . . . .	—	2.510	2:510\$000	651.501	654 273\$000
	—	—	—	199.399	487:737\$000
	9:992\$330	1.591.548	849:849\$800	458.796.180	431.566:389\$293



Valor official dos productos paulistas exportados para o estrangeiro e para outros Estados durante o exercicio de 1920 pelo porto de Santos e pelas Estradas de Ferro

Pagando imposto de exportação		
Café . . . . .	313.122:155\$900	
Couros . . . . .	777:328\$000	
Farelo de trigo . . . . .	1:012\$000	
Farelo de algodão . . . . .	2.211:132\$600	
Gado . . . . .	3:300\$000	316.114:928\$500
Livres de imposto de exportação		
Algodão . . . . .	40.911:459\$000	
Aniagem . . . . .	8.178:330\$000	
Armarinho . . . . .	14.950:956\$000	
Arame . . . . .	4.486:019\$000	
Arroz . . . . .	62.051:520\$800	
Assucar . . . . .	4.856:099\$500	
Bananas . . . . .	2.313:548\$902	
Banha . . . . .	2.493:570\$000	
Batatas . . . . .	1.346:972\$600	
Bebidas . . . . .	2.051:831\$000	
Biscoutos . . . . .	1.827:085\$500	
Cimento e cal . . . . .	3:502\$000	
Calçados . . . . .	8.140:505\$000	
Carnes resfriadas . . . . .	36.396:542\$200	
Carnes diversas . . . . .	1.404:341\$000	
Carvão . . . . .	1.249:382\$500	
Cerveja . . . . .	7.526:109\$000	
Chapeos . . . . .	5.761:905\$000	
Conservas . . . . .	131:727\$000	
Drogas . . . . .	2.562:931\$000	
Farelos . . . . .	191:104\$000	
Farinha de trigo . . . . .	2.903:668\$000	
Feijão . . . . .	20.066:099\$200	
Ferragens . . . . .	3.166:639\$000	
Fios de algodão . . . . .	7.823:798\$000	
Forragens . . . . .	167:188\$400	
Garrafas vasias . . . . .	1.897:788\$100	
Impressos . . . . .	3.929:819\$200	
Louças . . . . .	4.634:065\$800	
Mamona . . . . .	4.762:318\$000	
Milho . . . . .	810:224\$000	
Oleos . . . . .	5.779:034\$000	
Papel . . . . .	3.725:956\$000	
Phosphoros . . . . .	2.401:850\$000	
Roupas feitas . . . . .	1.900:362\$000	
Sabão . . . . .	1.203:873\$400	
Saccos vasios . . . . .	4.820:917\$000	
Solla . . . . .	430:590\$000	
Tecidos algodão . . . . .	69.122:093\$000	
Tecidos de lã . . . . .	6.714:910\$000	
Tecidos diversos . . . . .	1.510:986\$000	
Farinhas diversas . . . . .	347:835\$000	
Outros generos . . . . .	74.610:934\$191	431.566:389\$293
Total . . . . .		747.681:317\$793

## ARRECAÇÃO DA TAXA DE EXPEDIENTE EM 1920

MEZES	ESTAÇÕES					TOTAES
	R. de Santos	E. F. Central	E. F. Mogyana	E. F. Noroeste do Brasil	Collectorias	
Janeiro . . . . .	299:329\$400	96:300\$600	46:434\$800	15:888\$600	6:707\$690	464:661\$090
Fevereiro . . . . .	221:900\$100	90:835\$000	47:925\$500	7:684\$900	3:835\$710	372:181\$210
Março . . . . .	333:501\$100	100:649\$700	60:078\$400	11:263\$600	4:537\$270	510:030\$070
Abril . . . . .	223:473\$400	94:193\$400	51:410\$200	14:226\$400	1:549\$150	384:852\$550
Maio . . . . .	215:213\$200	98:560\$100	58:650\$100	10:888\$100	1:617\$090	384:928\$590
Junho . . . . .	273:449\$800	107:109\$500	63:360\$500	15:652\$300	8:632\$560	468:204\$660
Julho . . . . .	185:519\$100	105:738\$440	58:359\$700	21:423\$800	4:309\$950	375:350\$990
Agosto . . . . .	198:784\$400	93:840\$600	44:538\$600	13:019\$300	6:555\$710	356:738\$610
Setembro . . . . .	190:115\$600	103:200\$000	39:599\$800	13:308\$000	9:255\$520	355:478\$920
Outubro . . . . .	239:202\$100	99:600\$000	36:162\$400	11:579\$100	8:152\$520	394:696\$120
Novembro . . . . .	113:225\$500	—	44:238\$800	10:219\$400	18:220\$685	185:904\$385
Dezembro . . . . .	69:544\$400	99:703\$500	47:029\$900	8:439\$100	5:967\$050	230:683\$950
	2.563:258\$100	1.089:730\$840	597:788\$700	153:592\$600	79:340\$905	4.483:711\$145

## Taxa de Expediente:

A arrecadação desta taxa tem sido a seguinte desde 1900:

Em 1900 . . . . .	181:644\$171	Em 1911 . . . . .	132:971\$350
» 1901 . . . . .	293:469\$813	» 1912 . . . . .	147:110\$990
» 1902 . . . . .	265:849\$511	» 1913 . . . . .	139:236\$510
» 1903 . . . . .	257:633\$156	» 1914 . . . . .	134:693\$359
» 1904 . . . . .	218:160\$583	» 1915 . . . . .	226:070\$916
» 1905 . . . . .	252:763\$660	» 1916 . . . . .	305:381\$840
» 1906 . . . . .	206:627\$774	» 1917 . . . . .	1.047:156\$368
» 1907 . . . . .	60:761\$124	» 1918 . . . . .	2.074:861\$315
» 1908 . . . . .	74:305\$683	» 1919 . . . . .	2.613:535\$105
» 1909 . . . . .	104:733\$726	» 1920 . . . . .	4.483:711\$145
» 1910 . . . . .	124:239\$442		

## Imposto de Transmissão Inter-vivos

Este imposto, desde a sua incorporação á renda do Estado tem produzido o seguinte:

Arrecadado em 1892 . . . . .	7.194:043\$258	Arrecadado em 1907 . . . . .	4.226:680\$595
» » 1893 . . . . .	5.608:674\$678	» » 1908 . . . . .	3.811:084\$638
» » 1894 . . . . .	5.989:240\$567	» » 1909 . . . . .	4.191:746\$169
» » 1895 . . . . .	9.094:895\$185	» » 1910 . . . . .	5.555:895\$926
» » 1896 . . . . .	7.816:390\$374	» » 1911 . . . . .	12.701:703\$508
» » 1897 . . . . .	5.874:109\$689	» » 1912 . . . . .	14.350:784\$155
» » 1898 . . . . .	5.312:224\$805	» » 1913 . . . . .	8.312:344\$244
» » 1899 . . . . .	4.767:660\$656	» » 1914 . . . . .	4.964:940\$827
» » 1900 . . . . .	4.984:622\$867	» » 1915 . . . . .	6.542:667\$771
» » 1901 . . . . .	3.951:598\$169	» » 1916 . . . . .	7.556:336\$543
» » 1902 . . . . .	3.581:003\$390	» » 1917 . . . . .	8.210:534\$803
» » 1903 . . . . .	3.430:933\$153	» » 1918 . . . . .	9.001:690\$596
» » 1904 . . . . .	3.856:907\$714	» » 1919 . . . . .	14.864:944\$493
» » 1905 . . . . .	3.266:115\$074	» » 1920 . . . . .	17.955:669\$933
» » 1906 . . . . .	3.018:237\$813		



# Valor dos generos de produção do Estado de S. Paulo, exportados livres de imposto de exportação

No periodo de 1914 a 1920

GENEROS	1914	1915	1916	1917	1918	1919	1920
Algodão . . . . .	—	—	—	—	—	37.114:673\$500	40.911:459\$000
Aniagem . . . . .	1.714:217\$200	3.089:187\$000	5.008:183\$000	5.989:319\$000	10.693:658\$000	9.972:712\$000	8.178:330\$000
Armarinho . . . . .	1.817:197\$100	10.967:447\$200	10.014:472\$550	3.288:866\$400	3.980:367\$080	2.360:571\$000	14.950:956\$000
Arame . . . . .	—	—	—	—	—	4.897:533\$000	4.486:019\$000
Arroz . . . . .	4.054:621\$500	4.968:939\$000	1.668:345\$760	19.486:331\$100	17.013:892\$545	20.299:954\$800	62.051:520\$802
Assucar . . . . .	693:120\$000	779:637\$200	1.142:517\$500	4.094:594\$500	3.203:598\$500	3.704:554\$000	4.856:099\$500
Bananas . . . . .	1.051:983\$500	1.965:006\$160	2.335:895\$000	1.625:901\$000	1.704:990\$000	1.782:076\$000	2.313:548\$900
Banha . . . . .	—	—	—	—	—	2.349:520\$000	2.493:570\$000
Batatas . . . . .	218:780\$800	665:618\$600	1.394:173\$000	2.077:290\$000	1.607:615\$500	1.734:502\$800	1.346:972\$600
Bebidas . . . . .	903:515\$100	1.930:622\$000	1.080:166\$000	2.797:786\$700	2.916:518\$500	2.010:726\$000	2.051:831\$000
Biscoutos . . . . .	1.887:779\$200	3.012:861\$800	1.684:019\$850	3.445:206\$603	3.439:620\$500	2.703:607\$500	1.827:085\$500
Cal e cimento. . . . .	—	—	—	—	—	1.012:820\$800	3:502\$000
Calçados. . . . .	7.454:488\$500	9.228:186\$370	11.543:644\$300	24.907:438\$900	19.626:878\$500	10.241:652\$000	8.140:505\$000
Carnes resfriadas. . . . .	—	5.902:425\$300	17.216:248\$800	29.660:185\$000	34.449:896\$000	31.702:775\$000	36.396:542\$200

199\$285  
 554\$286  
 720\$870  
 113\$443  
 271\$093  
 329\$544  
 100\$654  
 184\$078  
 209\$074  
 328\$481

103\$354  
 078\$732  
 333\$109  
 151\$229  
 728\$298  
 784\$206  
 263\$147  
 925\$134  
 637\$897  
 593\$118

# Valor dos generos de produçãõ do Estado de S. Paulo, exportados livres de imposto de exportação

No periodo de 1914 a 1920

GENEROS	1914	1915	1916	1917	1918	1919	1920
Algodão.	1.714 217\$200	3.089 187\$000	5.698 182\$000	5.989 819\$000	10.033 658\$000	37.114 673\$500	40.911 459\$000
Amiagem.	1.817 197\$100	10.967 447\$200	10.014 472\$650	3.283 866\$400	3.980 367\$080	9.972 712\$000	8.178 330\$000
Arame.						4.897 333\$000	14.950 956\$000
Arroz.	4.054 621\$500	4.968 939\$000	1.698 345\$760	19.486 331\$100	17.013 892\$545	20.229 954\$800	62.951 520\$892
Assucar.	693 120\$000	779 637\$200	1.142 517\$500	4.091 394\$500	3.293 398\$500	3.704 554\$000	4.856 099\$000
Bananas.	1.051 983\$500	1.965 006\$160	2.335 895\$000	1.625 991\$000	1.701 990\$000	1.782 076\$000	2.313 548\$000
Banha.						2.349 520\$000	2.493 570\$000
Batatas.	218, 780\$800	665 618\$600	1.394 173\$000	2.077 280\$000	1.607 615\$500	1.734 502\$800	1.346 972\$000
Bebidas.	903 515\$100	1.930 622\$000	1.080 166\$060	2.797 786\$700	2.916 518\$600	2.010 726\$000	2.051 831\$000
Biscuitos.	1 887 779\$200	3.012 861\$800	1.684 019\$850	3.445 206\$600	3.439 620\$500	2.703 607\$500	1.827 085\$500
Cal e cimento.						1.012 820\$800	3 502\$000
Calçados.	7.454 488\$500	9.228 186\$370	11.543 614\$300	24.997 438\$900	19.626 878\$500	10.241 652\$000	8.140 505\$000
Carnes resmiadas.		5.902 425\$300	17.216 248\$800	29.639 185\$000	34.349 806\$000	31.702 775\$000	36.339 542\$200
Carnes diversas.		1.565 381\$000	4.371 878\$400	13.331 840\$000	4.542 404\$000	6.071 317\$600	1.404 341\$000
Carvão.						2.424 309\$200	1.249 382\$000
Cerveja.	4.557 735\$800	3.571 982\$800	4.544 436\$800	6.355 358\$700	4.890 651\$900	8.760 112\$060	7.526 109\$000
Chapeões.	7.943 974\$700	3.525 201\$000	3.999 075\$850	8.432 061\$300	7.894 682\$060	3.485 559\$000	5.761 905\$000
Conservas.						3.855 559\$000	181 727\$060
Drogas.	470 130\$000	633 080\$500	3.085 496\$070	4.899 720\$400	5.874 571\$000	2.161 122\$000	2.562 931\$000
Farelo.	527 436\$600	766 033\$150	581 265\$400	20 900\$000	161 000\$000	221 271\$000	191 104\$000
Farinha de trigo.	392 368\$400	1.775 615\$600	2.170 748\$400	3.719 628\$000	3 892 183\$800	2.993 613\$300	2.903 613\$300
Farinhas diversas.						6.375 211\$600	347 835\$000
Felão.	760 484\$000	10.223 117\$200	17.539 096\$890	33.581 941\$800	32.132 589\$000	42.939 994\$900	20.066 099\$200
Ferragens.	2.641 947\$480	1.909 049\$030	6.029 299\$400	11.935 286\$790	8.204 878\$650	5.364 513\$000	3.166 639\$000
Fios de algodão.	1.124 926\$700	1.745 896\$800	2.046 016\$200	3.608 965\$100	4 597 977\$900	2.921 838\$000	7.823 798\$000
Fortagens.	601 528\$250	1.194 087\$750	521 632\$400	870 834\$200	692 822\$400	261 694\$200	167 188\$000
Garralhas varias.	1.188 289\$000	1.425 973\$500	1.939 179\$500	2.775 442\$213	1.843 846\$500	2.501 687\$200	1.897 783\$100
Impressos.	307 981\$500	6.591 548\$600	6.054 966\$150	12.707 442\$900	10.310 208\$050	9.609 126\$400	3.929 819\$200
Louças.						6.369 104\$400	4.634 063\$800
Mamona.						7.561 271\$000	4.762 318\$000
Milho.	250 518\$100	883 304\$900	77 088\$100	965 510\$700	1.017 582\$700	646 107\$000	810 229\$000
Óleos.						6.311 629\$600	5.779 664\$000
Papel.	783 068\$000	1.176 343\$100	1.701 392\$680	1.581 679\$250	1.603 963\$900	1.450 930\$000	3.725 936\$000
Phosphoros.						2.749 111\$000	2.401 830\$000
Roupas feitas.	5.038 627\$700	2.098 672\$000	1.728 757\$200	1.944 931\$100	1.576 450\$700	1.910 537\$000	1.900 392\$000
Sabão.						1.002 494\$900	1.203 873\$400
Saccos varios.	1.364 150\$100	2.917 806\$200	3.501 288\$880	7.151 745\$700	14 317 623\$000	9.716 694\$000	4.820 917\$000
Solla.	1.080 813\$000	5.270 983\$527	3.289 393\$800	3.115 832\$700	2.025 416\$000	2.418 961\$000	430 590\$000
Tecidos de algodão.	19.703 020\$320	38.025 639\$718	65.175 963\$740	188.463 314\$490	101.443 370\$280	64.865 189\$800	69.122 093\$000
Tecidos de la.	5.122 666\$000	12.411 319\$000	7.585 775\$000	14.926 068\$700	7.836 898\$900	7.761 322\$000	6.714 910\$000
Tecidos diversos.	390 951\$900	7.700 434\$300	890 412\$690	1.253 414\$250	1.140 781\$000	5.823 541\$000	1.510 986\$000
Outros generos.	14.757 301\$990	14.437 015\$020	25.246 512\$620	78.637 057\$180	98.677 076\$090	71.163 129\$210	74.610 933\$191
TOTAES.	89.259 014\$440	162.958 355\$325	218.878 808\$750	467.670 924\$673	413.254 012\$605	422.794 200\$110	431.566 389\$293

## Imposto de transmissão Causa-mortis

Tem sido a arrecadação desde 1900:

Em 1900 arrecadou-se . . . . .	535:135\$186	Em 1911 arrecadou-se . . . . .	2.359:499\$285
» 1901 » . . . . .	1.253:399\$366	» 1912 » . . . . .	1.576:554\$286
» 1902 » . . . . .	995:397\$652	» 1913 » . . . . .	1.123:720\$870
» 1903 » . . . . .	931:387\$966	» 1914 » . . . . .	885:413\$443
» 1904 » . . . . .	1.111:445\$159	» 1915 » . . . . .	1.827:271\$093
» 1905 » . . . . .	614:226\$344	» 1916 » . . . . .	1.438:529\$544
» 1906 » . . . . .	1.128:953\$085	» 1917 » . . . . .	1.885:000\$654
» 1907 » . . . . .	791:564\$367	» 1918 » . . . . .	1.457:184\$078
» 1908 » . . . . .	889:099\$741	» 1919 » . . . . .	2.171:209\$074
» 1909 » . . . . .	1.093:158\$956	» 1920 » . . . . .	1.983:628\$481
» 1910 » . . . . .	1.355:930\$033		

## Sello do Estado

Sellos adhesivos . . . . .	1.479:398\$687
» por desconto . . . . .	662:858\$031
Papel sellado . . . . .	21:336\$400
	<hr/>
	2.163.593\$118

Tem sido a seguinte a renda deste imposto, desde 1900:

1900 . . . . .	647:324\$167	1911 . . . . .	806:103\$354
1901 . . . . .	523:695\$694	1912 . . . . .	922:078\$732
1902 . . . . .	561:320\$741	1913 . . . . .	908:333\$109
1903 . . . . .	561:128\$197	1914 . . . . .	905:151\$229
1904 . . . . .	548:428\$511	1915 . . . . .	1.414:728\$298
1905 . . . . .	565:852\$302	1916 . . . . .	1.466:784\$206
1906 . . . . .	545:095\$627	1917 . . . . .	1.457:263\$147
1907 . . . . .	578:947\$614	1918 . . . . .	1.444:925\$134
1908 . . . . .	602:698\$559	1919 . . . . .	1.666.637\$897
1909 . . . . .	531:227\$762	1920 . . . . .	2.163.593\$118
1910 . . . . .	595:631\$528		

## Imposto de Viação

Contribuição das seguintes Estradas de Ferro :

São Paulo Railway Company . . . . .	2.587:790\$496
Estrada de Ferro Central do Brasil . . . . .	2.553:857\$050
Estrada de Ferro Sorocabana . . . . .	1.687:002\$500
Companhia Mogyana . . . . .	1.169:312\$080
Companhia Paulista . . . . .	1.147:085\$200
Estrada de Ferro de Araraquara . . . . .	476:173\$660
Estrada de F. Noroeste do Brasil . . . . .	277:370\$782
Estrada de Ferro São Paulo-Goyaz . . . . .	125:876\$450
Estrada de Ferro do Dourado . . . . .	108:680\$650
Southern São Paulo . . . . .	48:419\$500
Companhia Melhoramentos M. Alto . . . . .	14:152\$800
Companhia Agricola Fazenda-Dumont . . . . .	4:235\$800
Estrada de Ferro São Paulo-Matto Grosso . . . . .	1:121\$050

---

---

10.201:078\$018

A arrecadação deste imposto, que anteriormente era feita sob a denominação de imposto de transitio, tem sido a seguinte:

Em 1911.	1.255:357\$411
» 1912.	1.460:829\$100
» 1913	1.544:300\$445
» 1914.	1.467:444\$000
» 1915.	2.565:981\$629
» 1916.	3.371:929\$740
» 1917.	6.017:055\$620
» 1918.	6.187:087\$274
» 1919.	7.687:664\$206
» 1920.	10.201:078\$018

### Imposto de Sello sobre bilhetes de entradas em logares de diversões

Produziu :

Em 1917	331:603\$870
» 1918	669:179\$234
» 1919	857:184\$940
» 1920	1.085:265\$100

### Imposto Predial na Capital

Tem sido a seguinte a arrecadação deste imposto, desde 1900:

Em 1900 . . . . .	797:781\$544	Em 1911 . . . . .	1.971:532\$138
» 1901 . . . . .	756:487\$086	» 1912 . . . . .	1.434:769\$803
» 1902 . . . . .	790:225\$528	» 1913 . . . . .	1.881:765\$952
» 1903 . . . . .	729:368\$268	» 1914 . . . . .	1.467:444\$000
» 1904 . . . . .	724:252\$528	» 1915 . . . . .	2.047:123\$110
» 1905 . . . . .	739:174\$900	» 1916 . . . . .	2.281:163\$852
» 1906 . . . . .	781:380\$880	» 1917 . . . . .	2.389:275\$179
» 1907 . . . . .	1.067:807\$800	» 1918 . . . . .	2.417:154\$502
» 1908 . . . . .	793:557\$520	» 1919 . . . . .	2.662:933\$400
» 1909 . . . . .	786:601\$160	» 1920 . . . . .	2.890:783\$821
» 1910 . . . . .	873:840\$609		

### Imposto de Commercio

Desde a sua criação tem produzido o seguinte:

Em 1905 . . . . .	581:429\$946	Em 1913 . . . . .	781:819\$612
» 1906 . . . . .	576:353\$502	» 1914 . . . . .	788:603\$517
» 1907 . . . . .	576:939\$796	» 1915 . . . . .	1.085:555\$106
» 1908 . . . . .	622:892\$947	» 1916 . . . . .	3.010:575\$673
» 1909 . . . . .	621:780\$761	» 1917 . . . . .	4.487:976\$816
» 1910 . . . . .	612:038\$599	» 1918 . . . . .	4.387:139\$159
» 1911 . . . . .	660:483\$831	» 1919 . . . . .	4.907:956\$805
» 1912 . . . . .	726:973\$093	» 1920 . . . . .	5.684:334\$457

## Imposto de Industria

Tem sido a seguinte a renda deste imposto:

Em 1905 . . . . .	54:420\$475	Em 1913 . . . . .	148:109\$929
» 1906 . . . . .	96:048\$971	» 1914 . . . . .	140:285\$002
» 1907 . . . . .	113:132\$500	» 1915 . . . . .	150:597\$602
» 1908 . . . . .	108:393\$382	» 1916 . . . . .	130:572\$274
» 1909 . . . . .	109:319\$528	» 1917 . . . . .	510:992\$868
» 1910 . . . . .	114:169\$436	» 1918 . . . . .	698:879\$387
» 1911 . . . . .	125:680\$917	» 1919 . . . . .	661:064\$100
» 1912 . . . . .	133:559\$103	» 1920 . . . . .	803:939\$014

## Imposto sobre o Capital das Sociedades Anonymas

Este imposto tem produzido o seguinte desde o seu inicio:

Em 1905 . . . . .	481:663\$670	Em 1913 . . . . .	953:847\$260
» 1906 . . . . .	481:545\$922	» 1914 . . . . .	1.090:130\$471
» 1907 . . . . .	774:405\$927	» 1915 . . . . .	1.224:760\$993
» 1908 . . . . .	578:084\$484	» 1916 . . . . .	1.208:498\$747
» 1909 . . . . .	606:629\$651	» 1917 . . . . .	1.461:912\$403
» 1910 . . . . .	628:998\$114	» 1918 . . . . .	1.767:502\$988
» 1911 . . . . .	712:969\$099	» 1919 . . . . .	18:544\$800 (*)
» 1912 . . . . .	921:292\$824	» 1920 . . . . .	2.222:552\$510

(\*) O imposto correspondente ao exercicio de 1919 foi arrecadado *sobre os lucros liquidos das sociedades anonymas*, conforme a lei então em vigor, produzindo Rs 1.988:690\$271.

## Imposto sobre Capital Particular empregado em emprestimos

O resultado deste imposto tem sido o seguinte:

Em 1905 . . . . .	458:401\$283	Em 1913 . . . . .	836:876\$868
» 1906 . . . . .	490:590\$584	» 1914 . . . . .	960:697\$591
» 1907 . . . . .	485:231\$921	» 1915 . . . . .	1.024:175\$344
» 1908 . . . . .	472:316\$658	» 1916 . . . . .	1.097:427\$779
» 1909 . . . . .	490:362\$504	» 1917 . . . . .	1.107:690\$683
» 1910 . . . . .	470:152\$204	» 1918 . . . . .	1.108:284\$438
» 1911 . . . . .	644:385\$950	» 1919 . . . . .	1.142:883\$133
» 1912 . . . . .	672:664\$965	» 1920 . . . . .	1.133:986\$300

## Imposto sobre o Capital empregado em predios destinados a aluguel

Este imposto começou a ser arrecadado em 1916, tendo produzido:

Em 1916 . . . . .	1.026:068\$895 (*)
» 1917 . . . . .	865:880\$122
» 1918 . . . . .	927:823\$999
» 1919 . . . . .	1.069:601\$634
» 1920 . . . . .	1.170:708\$284

(\*) No exercicio de 1916 este imposto foi escripturado englobadamente com o imposto territorial.

## Imposto Territorial

Até 1915 este imposto era arrecadado sob a denominação de «imposto sobre o capital empregado em propriedade immovel rural não cafeira»

Arrecadado em 1905 . . . . .	59:958\$023	Arrecadado em 1913 . . . . .	160:325\$473
» » 1906 . . . . .	64:369\$975	» » 1914 . . . . .	154:533\$582
» » 1907 . . . . .	76:237\$774	» » 1915 . . . . .	160:901\$612
» » 1908 . . . . .	72:804\$858	» » 1916 (*) . . . . .	1.026:068\$895
» » 1909 . . . . .	41:642\$004	» » 1917 . . . . .	571:550\$326
» » 1910 . . . . .	67:803\$857	» » 1918 . . . . .	669:590\$693
» » 1911 . . . . .	187:377\$065	» » 1919 . . . . .	761:430\$840
» » 1912 . . . . .	227:191\$385	» » 1920 . . . . .	911:869\$324

(\*) Em 1916 este imposto foi arrecadado englobadamente com o de «Predios Urbanos destinados a aluguel».

## Imposto sobre o consumo de Aguardente

Tem sido a seguinte arrecadação:

Em 1905 . . . . .	348:918\$460	Em 1913 . . . . .	561:275\$400
» 1906 . . . . .	312:841\$139	» 1914 . . . . .	555:582\$401
» 1907 . . . . .	332:796\$329	» 1915 . . . . .	766:703\$413
» 1908 . . . . .	332:653\$129	» 1916 . . . . .	578:903\$784
» 1909 . . . . .	306:988\$238	» 1917 . . . . .	602:387\$200
» 1910 . . . . .	526:854\$260	» 1918 . . . . .	644:328\$000
» 1911 . . . . .	531:489\$280	» 1919 . . . . .	649:327\$000
» 1912 . . . . .	544:461\$715	» 1920 . . . . .	1.169:119\$499

## Imposto sobre Loterias

Este imposto rendeu, de accordo com o contracto com o concessionario das loterias do Estado, Rs 780.000\$000.

## Taxa de Matriculas

A sua arrecadação, desde 1900, tem sido a seguinte:

Em 1900 . . . . .	23:860\$000	Em 1911 . . . . .	201:442\$400
» 1901 . . . . .	23:250\$000	» 1912 . . . . .	253:040\$000
» 1902 . . . . .	24:181\$500	» 1913 . . . . .	287:145\$000
» 1903 . . . . .	26:300\$000	» 1914 . . . . .	296:500\$000
» 1904 . . . . .	26:250\$000	» 1915 . . . . .	322:209\$900
» 1905 . . . . .	86:340\$000	» 1916 . . . . .	572:515\$000
» 1906 . . . . .	69:269\$360	» 1917 . . . . .	512:271\$114
» 1907 . . . . .	97:533\$600	» 1918 . . . . .	455:833\$900
» 1908 . . . . .	95:649\$000	» 1919 . . . . .	484:781\$800
» 1909 . . . . .	133:235\$000	» 1920 . . . . .	409:897\$000
» 1910 . . . . .	145:405\$000		

## Taxa Adiccionnal

Desde 1900 tem produzido o seguinte:

Em 1900 . . . . .	761:741\$399	Em 1911 . . . . .	2.104:660\$032
» 1901 . . . . .	731:796\$811	» 1912 . . . . .	2.260:370\$817
» 1902 . . . . .	663:594\$891	» 1913 . . . . .	1.739:251\$341
» 1903 . . . . .	617:213\$535	» 1914 . . . . .	1.427:402\$886
» 1904 . . . . .	675:112\$446	» 1915 . . . . .	1.770:244\$862
» 1905 . . . . .	560:739\$046	» 1916 . . . . .	2.159:800\$735
» 1906 . . . . .	605:215\$402	» 1917 . . . . .	2.544:395\$913
» 1907 . . . . .	715:689\$899	» 1918 . . . . .	2.652:442\$355
» 1908 . . . . .	700:165\$043	» 1919 . . . . .	3.265:827\$054
» 1909 . . . . .	732:939\$212	» 1920 . . . . .	4.186:382\$693
» 1910 . . . . .	910:309\$541		

## Taxa Judiciaria

Esta taxa vem sendo arrecadada desde 1905, tendo produsido annualmente o seguinte:

Em 1905 . . . . .	110:871\$925	Em 1913 . . . . .	304:987\$971
» 1906 . . . . .	181:243\$061	» 1914 . . . . .	317:010\$736
» 1907 . . . . .	210:073\$046	» 1915 . . . . .	304:254\$526
» 1908 . . . . .	220:615\$347	» 1916 . . . . .	291:224\$585
» 1909 . . . . .	222:261\$084	» 1917 . . . . .	307:603\$864
» 1910 . . . . .	204:177\$654	» 1918 . . . . .	307:411\$380
» 1911 . . . . .	226:182\$196	» 1919 . . . . .	428:284\$577
» 1912 . . . . .	255:619\$519	» 1920 . . . . .	413:930\$096

## Renda da Estrada de Ferro Funilense

A sua arrecadação tem sido:

Em 1910 . . . . .	168:702\$920	Em 1916 . . . . .	374:259\$520
» 1911 . . . . .	191:832\$970	» 1917 . . . . .	398:592\$000
» 1912 . . . . .	285:437\$698	» 1918 . . . . .	370:145\$760
» 1913 . . . . .	286:652\$890	» 1919 . . . . .	456:916\$560
» 1914 . . . . .	251:127\$884	» 1920 . . . . .	569:193\$380
» 1915 . . . . .	282:011\$906		

## Renda da Tramway da Cantareira

O seu producto desde 1910 tem sido o seguinte:

Em 1910 . . . . .	123:597\$428	Em 1916 . . . . .	312:742\$700
» 1911 . . . . .	148:639\$900	» 1917 . . . . .	347:582\$000
» 1912 . . . . .	222:235\$752	» 1918 . . . . .	407:872\$265
» 1913 . . . . .	246:881\$400	» 1919 . . . . .	411:349\$223
» 1914 . . . . .	261:702\$700	» 1920 . . . . .	468:315\$463
» 1915 . . . . .	268:972\$850		

## Taxa de Exgottos na Capital, Santos e S. Vicente

Nos ultimos annos a arrecadação desta taxa tem sido a seguinte:

Em 1910 . . . . .	1.369:426\$883	Em 1916 . . . . .	2.998.042\$357
» 1911 . . . . .	1.227:527\$533	» 1917 . . . . .	3.363:987\$285
» 1912 . . . . .	2.105:868\$486	» 1918 . . . . .	3.487:255\$417
» 1913 . . . . .	2.689:827\$897	» 1919 . . . . .	3.831:848\$765
» 1914 . . . . .	2.431:620\$820	» 1920 . . . . .	4.096:738\$223
» 1915 . . . . .	2.532:315\$460		

## Taxa de consumo d'agua na Capital

Esta taxa tem produzido o seguinte:

Em 1893 . . . . .	300:728\$602	Em 1907 . . . . .	1.626:465\$470
» 1894 . . . . .	401:538\$920	» 1908 . . . . .	1.774:637\$293
» 1895 . . . . .	629:668\$660	» 1909 . . . . .	1.926:543\$330
» 1896 . . . . .	596:827\$308	» 1910 . . . . .	2.127:456\$000
» 1897 . . . . .	760:998\$010	» 1911 . . . . .	2.399:148\$580
» 1898 . . . . .	789:137\$607	» 1912 . . . . .	2.740:032\$900
» 1899 . . . . .	853:020\$141	» 1913 . . . . .	3.145:688\$000
» 1900 . . . . .	881:585\$597	» 1914 . . . . .	3.223:537\$100
» 1901 . . . . .	966:896\$876	» 1915 . . . . .	3.250:920\$429
» 1902 . . . . .	1.085:702\$666	» 1916 . . . . .	2.439:246\$720
» 1903 . . . . .	1.146:866\$641	» 1917 . . . . .	3.570:223\$905
» 1904 . . . . .	1.217:450\$164	» 1918 . . . . .	3.759:330\$431
» 1905 . . . . .	1.386:912\$299	» 1919 . . . . .	4.040:943\$700
» 1906 . . . . .	1.487:343\$149	» 1920 . . . . .	4.263:209\$700

## Renda da Repartição de Aguas por serviço extraordinario

A sua arrecadação desde 1910 tem sido a seguinte:

Arrecadada em 1910 . . . . .	108:145\$200	Arrecadada em 1916 . . . . .	425:914\$658
» » 1911 . . . . .	124:414\$800	» » 1917 . . . . .	420:738\$500
» » 1912 . . . . .	176:952\$700	» » 1918 . . . . .	400:308\$165
» » 1913 . . . . .	332:239\$290	» » 1919 . . . . .	385:128\$100
» » 1914 . . . . .	448:620\$296	» » 1920 . . . . .	664:091\$210
» » 1915 . . . . .	387:179\$839		

## Renda do Hospicio de Alienados

A sua arrecadação desde 1910 foi a seguinte:

Arrecadada em 1910 . . . . .	69:000\$000	Arrecadada em 1916 . . . . .	41:025\$000
» » 1911 . . . . .	60:585\$000	» » 1917 . . . . .	59:822\$500
» » 1912 . . . . .	46:725\$000	» » 1918 . . . . .	82:198\$500
» » 1913 . . . . .	55:145\$000	» » 1919 . . . . .	64:350\$000
» » 1914 . . . . .	40:375\$000	» » 1920 . . . . .	72:555\$000
» » 1915 . . . . .	40:665\$000		



## Renda do "Diario Official"

A sua arrecadação desde 1910 foi a seguinte :

Arrecadada em 1910 . . . . .	32:618\$060	Arrecadada em 1916 . . . . .	78:140\$851
» » 1911 . . . . .	46:810\$900	» » 1917 . . . . .	66:871\$931
» » 1912 . . . . .	63:692\$318	» » 1918 . . . . .	73:318\$279
» » 1913 . . . . .	73:620\$650	» » 1919 . . . . .	90:782\$861
» » 1914 . . . . .	72:287\$240	» » 1920 . . . . .	144:845\$457
» » 1915 . . . . .	73:352\$370		

## Renda de diversos estabelecimentos do Estado

Esta renda, que foi orçada em 100:000\$000, produziu o seguinte:

Estrada de Ferro Campos do Jordão . . . . .	140:331\$000
Escola Profissional Masculina . . . . .	18:651\$390
Escola Profissional Feminina . . . . .	13:266\$100
Escola de Artes e Officios de Amparo . . . . .	3:019\$280
Escola Profissional de Franca . . . . .	1:350\$000
Fazenda de Criação de Baruary . . . . .	1:306\$900
Laboratorio de Analyses . . . . .	350\$000
	<u>178:274\$670</u>

## Venda de terras publicas

O producto desta renda, orçado em Rs. 40:000\$000, importou em Rs. 13:119\$719, conforme a seguinte discriminação.

Itanhaen . . . . .	7:060\$700
Santos . . . . .	4:115\$000
Baurú . . . . .	1:400\$419
Iguape . . . . .	543\$600
	<u>13:119\$719</u>

## Venda de lotes em Nucleos Coloniaes

Esta renda orçada em 200:000\$000 produziu o seguinte :

Nucleo: Jorge Tibiriçá . . . . .	115:545\$514
» Visconde de Indaiatuba . . . . .	58:277\$689
» Nova Europa . . . . .	50:950\$264
» Nova Odessa . . . . .	33:224\$763
» Nova Veneza . . . . .	28:733\$360
» Gavião Peixoto . . . . .	28:526\$068
» Martinho Prado Junior . . . . .	24:358\$120
» Conde de Parnahyba . . . . .	19:784\$880
» Corrupira . . . . .	6:894\$848
» Visconde de Parnahyba . . . . .	6:773\$600
» Pariquêra-assú . . . . .	3:578\$126
» São Bernardo . . . . .	1:665\$850
» Campos Salles . . . . .	813\$600
» Campos Novos . . . . .	650\$000
» Bom Successo . . . . .	280\$000
» Sabaúna . . . . .	138\$000
» Voluntarios da Patria . . . . .	51\$000
	<u>380:245\$682</u>

## Indemnizações

Foi arrecadada a quantia de Rs. 2.722.729\$513 proveniente do seguinte :

### RESPONSABILIDADES LIQUIDADAS NO EXERCICIO

Responsabilidade de diversos . . . . .	39:296\$624	
Idem de exactores . . . . .	28:314\$191	67:610\$815

### RENDAS NÃO ENTREGUES NO EXERCICIO DE SUA ARRECAÇÃO

Imposto s/ lucro liquido de sociedades anonymas . . . . .	1.988:690\$271	
Renda da E. de Ferro Sorocabana . . . . .	611:957\$500	
Imposto de viação . . . . .	38:436\$400	
Taxa de obras e exgottos . . . . .	11:039\$278	
Imposto de sello do Estado . . . . .	3:292\$424	
Renda de nucleos coloniaes . . . . .	1:516\$425	
Imposto sobre vencimentos . . . . .	186\$400	2.655:118\$698
		<u>2.722:729\$513</u>

## Eventual e Multas

A renda desta proveniencia é assim discriminada:

### EVENTUAL

Lucro apurado nas transações de café com o Governo Federal . . . . .	64.467:628\$756
Venda de instrumentos agricolas e insecticidas . . . . .	347:080\$000
Dividendo das acções da Caixa de Liquidação pertencentes ao Estado . . . . .	240:000\$000
Contribuição do Estado de Minas Geraes para a construcção do Monumento Commemorativo da Independencia. . . . .	75:000\$000
Venda de materiaes velhos pertencentes ao Estado . . . . .	64:442\$350
Lucro no resgate de apolices . . . . .	60:687\$500
Juros s/ os saldos do thesouro em c/c nos bancos . . . . .	27:848\$150
Alugueis de proprios do Estado . . . . .	10:212\$444
Contribuição da Prefeitura Municipal para a installação de luz electrica no Parque da Avenida Paulista . . . . .	10:000\$000
Venda de predios em nucleos coloniaes . . . . .	6:700\$000
Juros de apolices pertencentes ao Estado . . . . .	6:590\$000
Analyses feitas por Laboratorios do Estado. . . . .	4:114\$700
Desconto de 3 % nos pagamentos feitos pelas Estações . . . . .	1:312\$066
Juros de titulos do Emprestimo francez de 1907, pertencentes ao Estado . . . . .	112\$000
	<hr/>
	65.321:727\$966

### MULTAS

Sobre Impostos lançados . . . . .	820:696\$295
Sobre Divida Activa. . . . .	135:606\$931
Sobre infracção de regulamentos . . . . .	33:517\$347
Sobre jurados. . . . .	8:758\$550
	<hr/>
	998:579\$123
	<hr/>
	66.320:307\$089

## Contribuição de Companhias para fiscalisação

Esta arrecadação é assim discriminada:

Companhia Paulista de Estradas de Ferro. . . . .	20:000\$000
Concessionarios das Loterias do Estado . . . . .	20:000\$000
Companhia de Gaz de São Paulo . . . . .	12:000\$000
Companhia Tokushoku Kaisha . . . . .	7:200\$000
Companhia Central de Armazens Geraes . . . . .	5:400\$000
Compãhia Paulista de Armazens Geraes . . . . .	4:800\$000
Escola de Pharmacia e de Odontologia de São Paulo . . . . .	2:400\$000
	<hr/>
	71:800\$000
	<hr/>

## Cobrança da Divida Activa

A arrecadação sob esta rubrica é proveniente do seguinte :

### DIVIDA AMIGAVEL

Imposto de Commercio . . . . .	224:323\$393	
Taxa de Obras de Exgottos . . . . .	114:159\$396	
Imposto Predial . . . . .	96:649\$831	
Taxa Additional . . . . .	65:734\$487	
Imposto s/ Capital Particular . . . . .	59:155\$378	
Imposto de Industria . . . . .	55:475\$450	
Imposto s/ Predios de Aluguel . . . . .	41:084\$532	
Imposto Territorial . . . . .	39:048\$104	
Imposto s/ o Consumo de Aguardente . . . . .	24:184\$000	
Taxa de Consumo de Agua . . . . .	5:154\$520	
Imposto sobre as Sociedades Anonymas . . . . .	4:190\$000	
Amortização feita pela Companhia Melhoramentos de Monte Alto, de sua divida . . . . .	3:600\$000	
Imposto s/ Vencimentos . . . . .	2:982\$467	
Imposto s/ Transmissão Inter-vivos . . . . .	1:673\$000	
Renda da Repartição de Aguas . . . . .	1:281\$300	
Imposto de Exportação . . . . .	38\$900	
Imposto s/ Propriedade Immoveel . . . . .	10\$000	738:744\$758

### DIVIDA EXECUTIVA

Imposto de Commercio . . . . .	89:825\$154	
Taxa de Exgottos. . . . .	78:704\$939	
Imposto Predial . . . . .	58:699\$031	
Imposto s/ Capital Particular . . . . .	56:966\$730	
Imposto Territorial . . . . .	39:559\$581	
Taxa Additional . . . . .	26:210\$341	
Imposto s/ Predios de Aluguel . . . . .	22:175\$725	
Imposto de Industria. . . . .	21:495\$412	
Renda do Hospicio de Alienados . . . . .	18:850\$000	
Imposto s/ Transmissão Inter-vivos . . . . .	13:792\$330	
Imposto s/ Sociedades Anonymas . . . . .	13:711\$300	
Imposto s/ Consumo de Aguardente . . . . .	10:073\$136	
Taxa de Consumo de Agua . . . . .	3:715\$200	
Multas por Infracções de Regulamentos . . . . .	3:100\$000	
Imposto s/ Propriedade Immoveel . . . . .	2:286\$700	
Imposto sobre Vencimentos . . . . .	1:334\$448	
Renda da Repartição de Aguas. . . . .	853\$500	461:353\$527
		<u>1.200:098\$285</u>

# QUADRO DA RECEITA

Agudos . . . . .	58:267	\$824	
Albuquerque Lins . . . . .	110:781	\$226	
Altinópolis . . . . .	64:929	\$297	
Amparo . . . . .	313:743	\$972	
Angatuba . . . . .	36:952	\$814	
Anhemby . . . . .	10:533	\$740	
Apiahy . . . . .	19:180	\$035	
Araçariçuama . . . . .	10:588	\$738	
Araraquara . . . . .	497:465	\$330	
Araras . . . . .	65:505	\$900	
Arêas . . . . .	27:414	\$800	
Ariranha . . . . .	67:287	\$222	
Assis . . . . .	110:752	\$024	
Atibaia . . . . .	89:656	\$165	
Avaré . . . . .	153:382	\$898	
Bananal . . . . .	37:466	\$510	
Bariry . . . . .	138:358	\$561	
Barretos . . . . .	532:598	\$727	
Batataes . . . . .	121:531	\$684	
Baurú . . . . .	162:394	\$088	
Bebedouro . . . . .	187:434	\$250	
Bica de Pedra . . . . .	76:708	\$972	I
Boa Esperança . . . . .	43:337	\$848	I
Botucatu . . . . .	257:153	\$300	I
Bragança . . . . .	236:214	\$838	I
Barra Bonita . . . . .	47:728	\$220	I
Brodowsky . . . . .	25:586	\$496	N
Brotas . . . . .	107:662	\$433	N
Buquira . . . . .	9:555	\$776	N
Cabreuva . . . . .	33:592	\$425	N
Caçapava . . . . .	72:022	\$715	N
Cachoeira . . . . .	44:241	\$591	N
Caconde . . . . .	96:545	\$417	N
Cajuru . . . . .	67:153	\$409	N
Campo Largo . . . . .	31:548	\$213	N
Campos Novos . . . . .	272:547	\$822	N
Cananéa . . . . .	20:551	\$344	N
Capão Bonito . . . . .	37:739	\$526	N
Capivary . . . . .	132:496	\$721	N
Casa Branca . . . . .	166:900	\$534	C
Catanduva . . . . .	155:994	\$107	C
Cerqueira Cesar . . . . .	38:904	\$440	F
Conceição de Itanhaem . . . . .	25:491	\$518	F
Conchas . . . . .	41:690	\$632	F
Cotia . . . . .	38:546	\$295	F
Cravinhos . . . . .	121:890	\$205	F
Cruzeiro . . . . .	100:254	\$611	F
Cunha . . . . .	32:058	\$036	F
Descalvado . . . . .	102:158	\$470	
Dous Corregos . . . . .	108:837	\$903	F
Dourados . . . . .	32:759	\$485	F
Esp. Santo do Pinhal . . . . .	244:312	\$509	F
Fartura . . . . .	47:816	\$873	P
Faxina . . . . .	117:359	\$728	P
Franca . . . . .	283:336	\$920	P
Guararema . . . . .	15:747	\$832	P
Guaratinguetá . . . . .	254:912	\$262	P
Garehy . . . . .	24:465	\$114	P
Guariba . . . . .	34:741	\$259	P
Guarulhos . . . . .	68:610	\$505	P
Ibitinga . . . . .	125:509	\$941	P
Igarapava . . . . .	147:801	\$513	P
Iguape . . . . .	108:034	\$994	P
Indaiatuba . . . . .	32:893	\$332	P
Ipaussú . . . . .	52:182	\$472	Q
Iporanga . . . . .	7:045	\$437	R
Itaberá . . . . .	30:801	\$577	R
Transporta . . . . .	6.990:021	\$375	

# QUADRO DA RECEITA ARRECADADA NO EXERCÍCIO DE 1920

Agudos . . . . .	58.207.8824	Transporte . . . . .	6.990.021.8375	Transporte . . . . .	13.204.703.8392
Albuquerque Lima . . . . .	110.781.2226	Hajoby . . . . .	81.554.156	Ribeirão Bomito . . . . .	63.054.8060
Altoápolis . . . . .	64.929.297	Itapeccica . . . . .	38.447.616	Ribeirão Branco . . . . .	—
Amparo . . . . .	313.743.972	Itapetinga . . . . .	179.996.950	Ribeirão Preto . . . . .	466.466.985
Angatuba . . . . .	36.952.814	Itapua . . . . .	131.257.451	Rio Bonito . . . . .	71.637.911
Anhemby . . . . .	10.533.740	Itapolis . . . . .	210.903.63	Rio Claro . . . . .	313.381.559
Apiraty . . . . .	19.180.035	Itaporanga . . . . .	48.098.175	Rio das Pedras . . . . .	48.056.271
Araçarihana . . . . .	10.588.738	Itararé . . . . .	51.216.173	Rio Preto . . . . .	1.129.033.655
Araçarihana . . . . .	397.405.330	Itatiba . . . . .	104.660.814	Salto . . . . .	15.740.092
Aranas . . . . .	65.506.900	Iti . . . . .	334.235.220	Salto Grande . . . . .	56.434.219
Aréas . . . . .	25.414.800	Ituverava . . . . .	120.579.859	Santa Adelta . . . . .	60.255.810
Aruania . . . . .	67.287.222	Jaboticabal . . . . .	331.575.739	Barbata . . . . .	89.649.383
Assis . . . . .	110.752.024	Jacarehy . . . . .	78.406.191	Baibara do R. Pardo . . . . .	31.331.079
Atibaia . . . . .	89.656.165	Jacutinga . . . . .	80.638.076	Branca . . . . .	23.370.317
Avaí . . . . .	153.382.838	Jahú . . . . .	406.174.086	Cruz do Rio Pardo . . . . .	208.947.877
Bananal . . . . .	37.406.510	Jambeiro . . . . .	11.636.131	Ízabel . . . . .	37.114.403
Bariry . . . . .	138.358.561	Jardinópolis . . . . .	104.254.944	Rita do Passa Quatro . . . . .	56.884.834
Barretos . . . . .	532.598.727	Joanópolis . . . . .	37.210.626	Rosa . . . . .	267.818.493
Bataias . . . . .	121.531.684	Jundiahy . . . . .	246.664.282	Santo Amaro . . . . .	178.802.887
Bauri . . . . .	162.334.088	Jupiety . . . . .	23.393.952	Antonio da Alegria . . . . .	26.292.005
Bebedouro . . . . .	187.134.240	Lagoinha . . . . .	8.901.065	Antonio da B. Vista . . . . .	15.678.887
Bica de Pedra . . . . .	76.708.972	Lambaral . . . . .	54.786.587	S. Bento do Sapucahy . . . . .	74.603.632
Bom Esperança . . . . .	43.337.848	Leme . . . . .	32.483.636	S. Bernardo . . . . .	265.540.888
Botumatu . . . . .	257.153.303	Lençóis . . . . .	64.283.663	S. Carlos . . . . .	359.187.702
Bagança . . . . .	236.214.838	Limeira . . . . .	162.756.809	S. João da Boa Vista . . . . .	317.633.264
Barra Bonita . . . . .	47.528.220	Lorena . . . . .	90.492.780	S. João da Brecaína . . . . .	79.905.229
Brodowsky . . . . .	25.589.106	Martão . . . . .	164.426.378	S. João do Itatinga . . . . .	29.160.767
Brotas . . . . .	105.602.133	Mineiros . . . . .	31.455.005	S. Joaquim . . . . .	75.496.888
Buquira . . . . .	9.555.776	Mococa . . . . .	147.665.934	S. José do Barreiro . . . . .	25.004.326
Caabreva . . . . .	33.592.125	Mogy das Cruzes . . . . .	170.752.368	S. José do Rio Pardo . . . . .	235.315.195
Caçapava . . . . .	72.022.715	Mogy Guassú . . . . .	102.806.431	S. José dos Campos . . . . .	91.081.219
Cachoeira . . . . .	44.241.591	Mogy Mirim . . . . .	286.996.668	S. Luiz . . . . .	29.399.717
Caconde . . . . .	90.545.417	Monte Alegre . . . . .	177.541.302	S. Manuel . . . . .	103.121.056
Capim . . . . .	15.153.409	Monte Alto . . . . .	180.598.632	S. Miguel Arhanjo . . . . .	10.160.740
Campos Largo . . . . .	31.548.213	Monte Azul . . . . .	84.920.001	S. Pedro . . . . .	46.340.245
Campos Novos . . . . .	272.547.822	Monte Mór . . . . .	60.368.421	S. Roque . . . . .	70.045.844
Cananéia . . . . .	20.551.344	Natividade . . . . .	17.845.602	S. Sebastião . . . . .	24.476.494
Capão Bonito . . . . .	37.733.526	Nazareth . . . . .	26.783.322	S. Simão . . . . .	222.760.313
Capivari . . . . .	132.496.721	Novo Horizonte . . . . .	71.820.159	S. Vicente . . . . .	146.925.222
Castro Branco . . . . .	166.900.534	Orlandia . . . . .	131.132.014	Sapucahy . . . . .	14.505.806
Castro Linhares . . . . .	135.904.107	Orlândia . . . . .	46.220.113	Seta Negra . . . . .	163.964.410
Celso Cesar . . . . .	38.901.410	Palmeiras . . . . .	58.302.713	Sertãozinho . . . . .	135.532.900
Celso Cesar . . . . .	25.491.518	Paralybuna . . . . .	31.568.107	Silveiras . . . . .	27.386.728
Celso Cesar . . . . .	41.600.632	Paralybuna . . . . .	37.277.585	Socorro . . . . .	71.176.870
Celso Cesar . . . . .	38.540.295	Patrocínio do Sapucahy . . . . .	53.231.354	Sotocaba . . . . .	285.958.593
Celso Cesar . . . . .	121.890.205	Pederneras . . . . .	146.655.059	Tamburi . . . . .	65.958.041
Celso Cesar . . . . .	100.251.611	Pedreira . . . . .	23.878.818	Itaquitinga . . . . .	261.585.956
Celso Cesar . . . . .	32.058.030	Pennapolis . . . . .	368.119.835	Itatiba . . . . .	181.407.657
Celso Cesar . . . . .	102.158.170	Pyreitas . . . . .	16.944.192	Lambaté . . . . .	231.416.718
Celso Cesar . . . . .	108.837.003	Piedade . . . . .	25.376.170	Liete . . . . .	179.453.468
Celso Cesar . . . . .	32.759.185	Pilar . . . . .	32.879.949	Leme . . . . .	25.273.693
Celso Cesar . . . . .	244.312.509	Pinhalzinho . . . . .	25.127.359	Lima . . . . .	12.944.179
Celso Cesar . . . . .	47.810.873	Pinhalzinho . . . . .	239.455.928	Lima . . . . .	23.798.154
Celso Cesar . . . . .	117.359.728	Pinheiros . . . . .	16.337.371	Lima . . . . .	16.448.084
Celso Cesar . . . . .	283.330.920	Piracema . . . . .	64.350.300	Lima . . . . .	511.073.853
Celso Cesar . . . . .	15.717.832	Piracicaba . . . . .	409.924.455	Lima . . . . .	70.704.760
Celso Cesar . . . . .	251.912.262	Pirajá . . . . .	130.513.922	Lima . . . . .	28.196.181
Celso Cesar . . . . .	21.405.111	Pirajoby . . . . .	237.926.538	Lima . . . . .	30.674.807.911
Celso Cesar . . . . .	34.741.259	Prassimunga . . . . .	135.373.008	Lima . . . . .	97.952.737.378
Celso Cesar . . . . .	68.610.505	Piratinga . . . . .	74.723.025	Lima . . . . .	1.975.189.464
Celso Cesar . . . . .	125.509.941	Pitangueiras . . . . .	80.592.709	Lima . . . . .	2.641.484.000
Celso Cesar . . . . .	147.801.513	Platina . . . . .	33.058.086	Lima . . . . .	10.537.144.718
Celso Cesar . . . . .	108.031.890	Porto Ferreira . . . . .	17.664.520	Lima . . . . .	2.157.017.080
Celso Cesar . . . . .	32.893.332	Porto Feliz . . . . .	98.637.843	Lima . . . . .	—
Celso Cesar . . . . .	52.182.472	Queluz . . . . .	41.815.714	Lima . . . . .	—
Celso Cesar . . . . .	7.015.437	Quilombão . . . . .	11.971.137	Lima . . . . .	—
Celso Cesar . . . . .	30.801.557	Ribeira . . . . .	11.066.809	Lima . . . . .	—
Transporta . . . . .	6.990.021.8375	Transporta . . . . .	13.204.703.8392	SOMMA . . . . .	105.364.050.318



---

DA DESPESA

---







TIT

- 1 Presidência
- 2 Senado.
- 3 Camara d
- 4 Secretaria
- 5 Almoxari
- 6 Bibliothec
- 7 Directoria
- 8 Escola N
- 9 Escola N
- 10 Escola N
- 11 Escola N
- 12 Escola N
- 13 Escola N
- 14 Escola N
- 15 Escola N
- 16 Escola N
- 17 Escola N
- 18 Grupos E
- 19 Escolas I
- 20 Gymnasic
- 21 Gymnasic
- 22 Gymnasic
- 23 Escola P
- 24 Faculdade
- 25 Seminario
- 26 Escola P
- 27 Escola P
- 28 Escola de
- 29 Escola de
- 30 Hospicio
- 31 Repartição
- 32 Diario O
- 33 Museu de
- 34 Serviço S
- 35 Soccorros
- 36 Pinacothec
- 37 Pensinna
- 38 Serviço F
- 39 Eventuae

CR

- Custeio d
- Construc
- Ampliaçã
- Commen
- Prophylax
- Escolas F
- Premios
- do C
- Gratificac
- Esco
- Material
- Recensea
- Auxilio p
- Luiz
- Recepção
- Epidemia

Directoria de Contabilidade, 1.ª Secção, 18 de maio de 1921

*José Mascarenhas*  
Chefe de Secção, Subst.º

*Francisco d'Auria*  
Director

*Adalberto P. da Fonseca*  
3.º Escripturario

# DEMONSTRAÇÃO DA DESPESA DA SECRETARIA DO INTERIOR NO EXERCÍCIO DE 1920

TÍTULOS DE DESPESA	CREDITOS			TOTAL	DESPESA PAGA	EXCESSO DE CREDITO
	ORDINARIOS	SUPPLEMENTARES	ESPECIAES			
1 Presidencia do Estado . . . . .	152 000\$000	—	—	152 000\$000	151 620\$107	379\$893
2 Senado . . . . .	461 322\$900	142 814\$031	—	604 136\$931	601 308\$961	277\$970
3 Camara dos Deputados . . . . .	772 872\$400	379 817\$500	—	1 152 689\$900	1 145 623\$315	706\$585
4 Secretaria de Estado . . . . .	328 360\$000	—	—	328 360\$000	327 978\$181	381\$819
5 Almoxarado . . . . .	531 760\$000	300 000\$000	—	831 760\$000	831 751\$396	88\$604
6 Bibliotheca Publica . . . . .	84 000\$000	—	—	84 000\$000	83 830\$800	169\$200
7 Directoria Geral da Instrução Publica . . . . .	135 700\$000	—	—	135 700\$000	135 782\$570	82\$570
8 Escola Normal da Capital . . . . .	465 495\$000	—	—	465 495\$000	465 189\$200	305\$800
9 Escola Normal Secundaria de Hapetininga . . . . .	304 000\$000	—	—	304 000\$000	304 000\$150	600\$850
10 Escola Normal Secundaria de São Carlos . . . . .	260 020\$000	—	—	260 020\$000	260 106\$180	78\$820
11 Escola Normal Primaria do Braz . . . . .	187 000\$000	—	—	187 000\$000	187 051\$400	51\$400
12 Escola Normal Primaria de Botucatu . . . . .	154 200\$000	—	—	154 200\$000	153 533\$200	666\$800
13 Escola Normal Primaria de Campinas . . . . .	200 000\$000	—	—	200 000\$000	200 922\$650	777\$650
14 Escola Normal Primaria de Casa Branca . . . . .	190 820\$000	—	—	190 820\$000	190 883\$880	63\$880
15 Escola Normal Primaria de Guaratubugeta . . . . .	205 620\$000	—	—	205 620\$000	205 304\$818	315\$182
16 Escola Normal Primaria de Piracicaba . . . . .	151 740\$000	—	—	151 740\$000	150 818\$070	921\$930
17 Escola Normal Primaria de Prassimunga . . . . .	155 520\$000	—	—	155 520\$000	155 322\$278	197\$722
18 Grupos Escolares . . . . .	12 618 134\$000	—	—	12 618 134\$000	12 616 886\$905	1 247\$095
19 Escolas Isoladas . . . . .	6 365 600\$000	—	—	6 365 600\$000	6 265 328\$980	1 000\$271
20 Gymnasio da Capital . . . . .	275 640\$000	—	—	275 640\$000	271 954\$300	3 685\$700
21 Gymnasio de Campinas . . . . .	174 100\$000	—	—	174 100\$000	173 814\$733	285\$267
22 Gymnasio de Ribeirão Preto . . . . .	169 200\$000	—	—	169 200\$000	169 027\$008	172\$992
23 Escola Polytechnica . . . . .	499 920\$000	—	—	499 920\$000	499 180\$051	739\$949
24 Faculdade de Medicina . . . . .	748 400\$000	—	—	748 400\$000	748 156\$140	242\$260
25 Seminario de Educandas . . . . .	102 740\$000	—	—	102 740\$000	102 739\$200	800
26 Escola Profissional Masculina da Capital . . . . .	199 400\$000	—	—	199 400\$000	198 542\$737	857\$263
27 Escola Profissional Feminina da Capital . . . . .	100 100\$000	—	—	100 100\$000	99 918\$885	181\$115
28 Escola de Artes e Officios de Amparo . . . . .	97 100\$000	24 000\$000	—	121 100\$000	120 597\$855	502\$145
29 Escola de Artes e Officios de Jacarehy . . . . .	1 500\$000	—	—	1 500\$000	1 500\$000	—
30 Hospicio de Alienados . . . . .	1 025 316\$421	800 000\$000	—	1 825 316\$421	1 701 501\$594	123 814\$826
31 Repartição de Estatística e Archivo do Estado . . . . .	204 200\$000	—	—	204 200\$000	203 767\$400	432\$600
32 Diário Official . . . . .	280 000\$000	—	—	280 000\$000	279 116\$581	883\$419
33 Museu do Estado . . . . .	91 580\$000	—	—	91 580\$000	90 735\$000	845\$000
34 Serviço Sanitario . . . . .	3 558 280\$000	—	—	3 558 280\$000	3 556 755\$113	1 524\$887
35 Soccorros Publicos . . . . .	500 000\$000	2 150 000\$000	—	2 650 000\$000	2 617 586\$779	32 413\$221
36 Piracotheca do Estado . . . . .	10 400\$000	—	—	10 400\$000	9 432\$800	967\$200
37 Pensinualo Artístico . . . . .	44 000\$000	—	—	44 000\$000	43 910\$200	89\$800
38 Serviço Eleitoral . . . . .	8 000\$000	—	—	8 000\$000	6 851\$700	1 148\$300
39 Eventuaes e Representações . . . . .	100 000\$000	—	—	100 000\$000	98 502\$700	1 497\$300
<b>CREDITOS ESPECIAES</b>	<b>32 238 130\$720</b>	<b>3 790 031\$653</b>	<b>—</b>	<b>36 028 162\$373</b>	<b>35 779 947\$144</b>	<b>248 215\$229</b>
Custeio de Escolas Reunidas e Rurales . . . . .	—	—	4 413 672\$051	4 413 672\$050	4 391 171\$000	22 501\$050
Construção de Edificios Escolares . . . . .	—	—	5 113 311\$437	5 113 311\$437	5 113 311\$437	—
Ampliações no Hospicio de Juquery . . . . .	—	—	292 320\$506	292 320\$506	292 700\$275	618\$231
Commemoração do Centenario da Independencia . . . . .	—	—	192 158\$840	192 158\$840	192 158\$840	—
Prophylaxia da Lepra . . . . .	—	—	260 120\$895	260 120\$895	260 050\$710	55 070\$185
Escolas Professionaes de Rio Claro e Franca . . . . .	—	—	303 000\$000	303 000\$000	303 086\$315	86\$685
Premios aos autores das qualetas commemorativas do Centenario da Independencia Nacional . . . . .	—	—	15 000\$000	15 000\$000	15 000\$000	—
Gratificação a Ezequiel Zeferino de Camargo, porteiro da Escola Normal de Hapetininga, por accumulo de cargos . . . . .	—	—	11 000\$327	11 000\$327	11 000\$327	—
Material para o Laboratorio de Analyses Chimicas . . . . .	—	—	80 000\$000	80 000\$000	9 589\$000	70 411\$000
Recenseamento Escolar . . . . .	—	—	400 000\$000	400 000\$000	145 820\$312	254 179\$688
Auxilio para a remodelação da casa onde nasceu o Dr. Luiz Pereira Barreto . . . . .	—	—	10 000\$000	10 000\$000	—	10 000\$000
Recepção dos Reis da Belgica . . . . .	—	—	363 878\$787	363 878\$787	363 878\$787	—
Epitunna de Guirpe . . . . .	—	—	292 854\$811	292 854\$811	292 854\$811	—
<b>TOTAL</b>	<b>32 238 130\$720</b>	<b>3 790 031\$653</b>	<b>3 242 582\$743</b>	<b>36 271 345\$116</b>	<b>35 289 559\$258</b>	<b>981 785\$858</b>

## RESUMO

Despesa Orçamentaria . . . . .	35 779 947\$444	248 814\$929
Despesa por creditos especiaes . . . . .	2 500 611\$814	732 970\$929
<b>TOTAL</b>	<b>38 280 559\$258</b>	<b>981 785\$858</b>

# DEMONSTRAÇÃO DA DESPESA DA SECRETARIA DA JUSTIÇA NO EXERCICIO DE 1920

TITULOS DE DESPESAS	CREDITOS			TOTAL	DESPESA PAGA	EXCESSO DE CREDITO
	ORDINARIOS	SUPPLEMENTARES	ESPECIAES			
1.º Secretaria de Estado . . . . .	535:360\$000	—	—	535:360\$000	533:959\$722	1:400\$278
2.º Administração da Justiça. . . . .	1.962:320\$000	—	—	1.962:320\$000	1.962:189\$417	130\$583
3.º Ministerio Publico . . . . .	663:400\$000	—	—	663:400\$000	663:373\$771	26\$229
4.º Junta Commercial . . . . .	37:200\$000	—	—	37:200\$000	35:454\$300	1:745\$700
5.º Serviço Policial . . . . .	2:179:900\$000	2:430:555\$962	—	4:610:455\$962	4:610:455\$962	—
6.º Prisões do Estado . . . . .	1:851:660\$000	4:389:744\$816	—	6:241:404\$816	6:241:404\$816	—
7.º Força Publica. . . . .	18:036:350\$996	—	—	18:036:350\$996	18:034:030\$894	2:320\$102
8.º Eventuaes . . . . .	70:000\$000	—	—	70:000\$000	67:241\$400	2:758\$600
	25.336:190\$996	6.820:300\$778	—	32.156:491\$774	32.148:110\$282	8.381\$492
<b>Creditos Especiaes</b>						
Palacio da Justiça . . . . .	—	—	36:911\$248	36:911\$248	36:911\$248	—
Mobiliario da Penitenciaria. . . . .	—	—	195:052\$000	195:052\$000	195:052\$000	—
Agmento de vencimentos do pessoal do Tribunal de Justiça. . . . .	—	—	8:070\$000	8:070\$000	1:740\$000	6:330\$000
Recepção dos Reis da Belgica. . . . .	—	—	41:225\$100	41:225\$100	41:225\$100	—
	25.336:190\$996	6.820:300\$778	281:258\$348	32.437:750\$122	32.423:038\$630	14:711\$492

## RESUMO

Despesa orçamentaria . . . . .	32.156:491\$774	32.148:110\$282	8:381\$492
Despesa por creditos especiaes . . . . .	281:258\$348	274:928\$348	6:330\$000
	32.437:750\$122	32.423:038\$630	14:711\$492

Directoria de Contabilidade, 1.ª Secção, 18 de maio de 1921

*Adalberto P. da Fonseca*  
3.º Escripturario

*Francisco d'Auria*  
Director

*José Mascarenhas*  
Chefe de Secção, Subst.º



# DEMONSTRAÇÃO

---

## TITULOS DE DESPE

---

- 1 Secretaria de Estado . . . . .
- 2 Inspectoria de immigração do Porto
- 3 Departamento Estadual do Trabalho
- 4 Immigração . . . . .
- 5 Colonização . . . . .
- 6 Commissariado Geral do Estado no
- 7 Serviço Agronomico . . . . .
- 8 Discriminação e divisão de terras de
- 9 Comissão Geographica e Geologic
- 10 Obras Publicas em geral. . . . .
- 11 Repartição de Saneamento de Santos
- 12 Contractos e subvenções. . . . .
- 13 Repartição de Aguas e Exgottos . . . . .
- 14 Vias Ferreas de Administração Estad
- 15 Repatriação de immigrants. . . . .
- 16 Transpörtes em Estradas de Ferro . . . . .
- 17 Patronato Agricola . . . . .
- 18 Eventuaes . . . . .

## CREDITOS ESPECI

- Centenario da Independencia . . . . .
- Nova Penitenciaria da Capital. . . . .
- Construção de Edificios Escolares . . . . .
- Cadeia e Forum de S. João da Boa
- Usina Electrica na Escola Agricola "Lu
- Rescisão do contracto com a Estr
- Sorocabana . . . . .
- Obras e materiaes para o Tramway
- Novas construcções da Estrada de Ferro
- Estrada de Ferro Rezende a Bocaina
- Instituto Veterinaria . . . . .
- Cadeia e Forum de Pirassununga . . . . .
- Palacio da Justiça . . . . .
- Construção do Ramal de Guapira . . . . .
- Abastecimento d'Agua a Cananéa . . . . .
- Estrada de rodagem de Apiahy e Ribeir
- Serviços de Saneamento de Santos . . . . .
- Exportação de Fructas. . . . .
- Novo Quartel de Bombeiros . . . . .
- Ponte entre Cruzeiro e Morro Alto . . . . .
- Ponte entre Ituverava e Guahyra. . . . .

# DEMONSTRAÇÃO DA DESPESA DA SECRETARIA DA AGRICULTURA NO EXERCÍCIO DE 1920

TÍTULOS DE DESPESAS	CREDITOS			TOTAL	DESPESA PAGA	EXCESSO DE CREDITO
	ORDINARIOS	SOPPLEMENTARES	ESPECIAES			
1 Secretaria de Estado . . . . .	1.365.840\$000	—	—	1.365.840\$000	1.365.248\$835	591\$165
2 Inspectoria de imigração do Porto de Santos . . . . .	66.800\$000	—	—	66.800\$000	64.592\$215	2.207\$785
3 Departamento Estadual do Trabalho . . . . .	258.414\$500	—	—	258.414\$500	250.608\$007	7.806\$493
4 Imigração . . . . .	200.000\$000	2.000.000\$000	—	2.200.000\$000	2.139.654\$989	60.345\$011
5 Colonização . . . . .	381.400\$400	321.201\$537	—	702.601\$937	699.803\$481	2.798\$456
6 Commissariado Geral do Estado no Exterior . . . . .	100.000\$000	—	—	100.000\$000	98.236\$586	1.763\$414
7 Serviço Agronomico . . . . .	2.289.200\$000	1.705.000\$250	—	3.994.200\$250	3.789.432\$082	204.767\$168
8 Discriminação e divisão de terras devolutas . . . . .	150.000\$000	30.000\$000	—	180.000\$000	179.567\$914	432\$086
9 Comissão Geographica e Geologica . . . . .	203.600\$000	—	—	203.600\$000	203.153\$964	446\$036
10 Obras Publicas em geral . . . . .	5.400.000\$000	500.000\$000	—	5.900.000\$000	5.627.169\$156	272.830\$844
11 Repartição de saneamento de Santos . . . . .	634.440\$000	500.000\$000	—	1.134.440\$000	1.101.946\$230	32.493\$770
12 Contractos e subvenções . . . . .	4.714.066\$400	2.102.000\$000	—	6.816.066\$400	6.406.129\$625	409.937\$775
13 Repartição de Aguas e Fogotos . . . . .	2.189.191\$198	3.476.253\$000	—	5.665.444\$198	5.387.496\$843	277.947\$355
14 Vias Ferrreas de Administração Estadual . . . . .	1.362.400\$000	000.000\$000	—	1.362.400\$000	1.310.858\$279	51.541\$721
15 Repatriação de imigrantes . . . . .	35.000\$000	—	—	35.000\$000	—	35.000\$000
16 Transportes em Estradas de Ferro . . . . .	100.000\$000	—	—	100.000\$000	99.112\$281	887\$719
17 Patronato Agricola . . . . .	96.480\$000	—	—	96.480\$000	89.648\$781	6.831\$219
18 Eventuaes . . . . .	80.000\$000	164.041\$817	—	244.041\$817	199.791\$930	44.249\$887
<b>CREDITOS ESPECIAES</b>	<b>19.716.832\$498</b>	<b>11.398.505\$604</b>		<b>31.115.338\$102</b>	<b>29.761.818\$260</b>	<b>1.353.519\$842</b>
Centenario da Independencia . . . . .	—	—	15.000.000\$000	15.000.000\$000	6.695.889\$343	8.304.110\$657
Nova Penitenciaría da Capital . . . . .	—	—	3.536.655\$157	3.536.655\$157	3.115.695\$470	420.959\$687
Construção de Edificios Escolares . . . . .	—	—	1.947.603\$285	1.947.603\$285	531.324\$027	1.416.278\$658
Cadeia e Forum de S. João da Boa Vista . . . . .	—	—	84.076\$966	84.076\$966	64.630\$366	19.446\$600
Usina Electrica na Escola Agricola "Luz de Queiroz" . . . . .	—	—	202.758\$222	202.758\$222	166.920\$508	35.837\$714
Rescisão do contracto com a Estrada de Ferro Sorocabana . . . . .	—	—	5.280.769\$720	5.280.769\$720	5.280.769\$720	—
Obras e materiaes para o Tramway da Cantareira . . . . .	—	—	136.398\$711	136.398\$711	99.807\$931	36.590\$780
Novas construções da Estrada de Ferro Sorocabana . . . . .	—	—	77.436\$523	77.436\$523	77.436\$523	—
Estrada de Ferro Rezende a Bocaina . . . . .	—	—	18.000\$000	18.000\$000	18.000\$000	—
Instituto Veterinaria . . . . .	—	—	251.627\$749	251.627\$749	184.407\$688	67.220\$062
Cadeia e Forum de Pirassununga . . . . .	—	—	127.161\$898	127.161\$898	77.154\$306	50.007\$591
Palacio da Justiça . . . . .	—	—	1.063.088\$752	1,063.088\$752	107.137\$523	1,855.951\$229
Construção do Ramal de Guapira . . . . .	—	—	27.294\$912	27,294\$912	2.857\$304	24.437\$608
Abastecimento d'Agua a Cananea . . . . .	—	—	13.597\$352	13.597\$352	—	13.597\$352
Estrada de rodagem de Apiahy e Ribeira a Serro Azul . . . . .	—	—	5.608\$391	5.608\$391	5.608\$391	—
Serviços de Saneamento de Santos . . . . .	—	—	76.872\$702	76.872\$702	76.872\$702	—
Exportação de Friclas . . . . .	—	—	140.351\$120	140,351\$120	—	140,351\$120
Novo Quartel de Bombeiros . . . . .	—	—	213.729\$780	213,729\$780	—	213,729\$780
Ponte entre Cruzeiro e Morro Alto . . . . .	—	—	100,000\$000	100,000\$000	—	100,000\$000
Ponte entre Inverava e Guahyra . . . . .	—	—	77.130\$770	77,130\$770	—	77,130\$770
	<b>19.716.832\$498</b>	<b>11.398.505\$604</b>	<b>29.280.162\$010</b>	<b>60.395.500\$112</b>	<b>46.480.889\$269</b>	<b>13.914.610\$843</b>

## RESUMO

Despesa orçamentaria . . . . .	31.115.338\$102	29.761.818\$260	1.353.519\$842
Despesa por creditos'especiales . . . . .	29.280.162\$010	16.719.071\$009	12.561.091\$009
**	60.395.500\$112	46.480.889\$269	13.914.610\$843

Directoria de Contabilidade, 1.ª Secção, 20 de maio de 1921

Francisco Magalhães  
3.º Escriptario

Francisco d'Auria  
Director

José Mascarenhas  
Chefe de Secção, subst.º

# DEMONSTRAÇÃO

---

## TITULOS DE DESPEZAS

---

- 1 Secretaria da Fazenda e Thesouro do E
- 2 Administração e Arrecadação de Renda
- 3 Fiscalisações . . . . .
- 4 Exercícios Findos . . . . .
- 5 Reposições e Restituições . . . . .
- 6 Juros Diversos . . . . .
- 7 Diferenças de Cambio . . . . .
- 8 Aposentados . . . . .
- 9 Reformados . . . . .
- 10 Funcionarios em Disponibilidade . . . . .
- 11 Auxilios e subvenções. . . . .
- 12 Garantia de Juros . . . . .
- 13 Eventuaes . . . . .

## CREDITOS ESPECIAIS

- Montepio dos Magistrados (auxilio) . . . . .
- Pagamento a Naumann Gepp & Cia  
& Cia. e Barbosa & Cia. . . . .
- Responsabilidade do ex-depositario p  
Capital, dr. Francisco de Campos A
- Pagamento á D. Maria Van Vleck Lid  
outros . . . . .
- Pagamento aos herdeiros do dr. Antoni  
Baptista Filho . . . . .
- Pagamento á D. Anna Margarida de L  
filhos. . . . .
- D. Maria da Purificação Gimenez Naba
- João Baptista de Almeida . . . . .
- Responsabilidade do ex-depositario p  
Campinas . . . . .

---

*Romeu Amaral*  
3.º Escripturario

## DEMONSTRAÇÃO DA DESPEZA DA SECRETARIA DA FAZENDA NO EXERCICIO DE 1920

TITULOS DE DESPEZAS	CREDITOS			TOTAL	DESPEZA PAGA	EXCESSO DE CREDITO
	ORDINARIOS	SUPLEMENTARES	ESPECIAES			
1 Secretaria da Fazenda e Thesouro do Estado . . . . .	651.941\$660	—	—	651.941\$660	651.906\$970	33\$690
2 Administração e Arrecadação de Rendas . . . . .	3.351.176\$000	3.335.120\$378	—	6.686.296\$378	6.686.296\$378	—
3 Fiscalisaçõs . . . . .	37.400\$000	—	—	37.400\$000	35.631\$700	1.768\$300
4 Exercícios Fundos . . . . .	500.000\$000	6.553.601\$270	—	7.053.601\$270	7.053.601\$270	—
5 Reposições e Restituições . . . . .	50.000\$000	50.000\$000	—	100.000\$000	98.117\$839	1.882\$161
6 Juros Diversos . . . . .	16.357.371\$825	12.605.411\$014	—	29.573.782\$839	29.573.782\$839	—
7 Diferenças de Cambio . . . . .	3.756.436\$744	1.975.956\$910	—	5.732.393\$654	5.732.393\$654	—
8 Aposentados . . . . .	1.262.859\$770	—	—	1.262.859\$770	1.262.133\$044	726\$726
9 Retornallos . . . . .	633.139\$787	—	—	633.139\$787	630.638\$771	2.501\$018
10 Funcionarios em Disponibilidade . . . . .	26.855\$236	—	—	26.855\$236	26.770\$068	85\$168
11 Auxilios e subvenções . . . . .	2.594.950\$000	—	—	2.594.950\$000	2.516.749\$296	83.200\$704
12 Garantia de Juros . . . . .	200.000\$000	—	—	200.000\$000	15.126\$925	184.873\$075
13 Eventuaes . . . . .	50.000\$000	—	—	50.000\$000	49.921\$980	678\$020
<b>CREDITOS ESPECIAES</b>	<b>30.117.631\$022</b>	<b>24.531.089\$572</b>	<b>—</b>	<b>54.648.720\$594</b>	<b>54.372.731\$196</b>	<b>275.989\$398</b>
Montepio dos Magistrados (auxilio) . . . . .	—	—	500.000\$000	500.000\$000	500.000\$000	—
Pagamento a Naumann Gepp & Cia, Nossack & Cia e Barbosa & Cia . . . . .	—	—	295.939\$049	295.939\$049	295.939\$049	—
Responsabilidade do ex-depositario publico da Capital, dr. Francisco de Campos A. Junior . . . . .	—	—	97.966\$807	97.966\$807	442\$725	95.524\$080
Pagamento á D. Maria Van Vleck Lidgerwood e outros . . . . .	—	—	2.139.149\$000	2.139.149\$000	2,139.149\$000	—
Pagamento aos herdeiros do dr. Antonio Pereira Baptista Filho . . . . .	—	—	133.277\$000	133.277\$000	133.277\$000	—
Pagamento á D. Anna Margarida de Laet e seus filhos . . . . .	—	—	19.016\$443	19.016\$443	19,016\$443	—
D. Maria da Purificação Gimenez Nabarette Lopes, João Baptista de Almeida . . . . .	—	—	46.890\$360	46.890\$360	—	46.890\$360
Responsabilidade do ex-depositario publico de Campinas . . . . .	—	—	37.687\$371	37.687\$371	8.236\$813	29.450\$558
	<b>30.117.631\$022</b>	<b>24.531.089\$572</b>	<b>3,272.718\$042</b>	<b>57,921.438\$636</b>	<b>57,471.684\$540</b>	<b>449.854\$096</b>

### RESUMO

Despeza orçamentaria . . . . .	54.372.731\$496	275.989\$098
Despeza por creditos especiaes . . . . .	3.098.853\$044	173.864\$998
	<b>57.471.684\$540</b>	<b>449.854\$096</b>

Contabilidade, 19 de Maio de 1921

Romeu Amaral  
3.º Escribtao

Francisco d' Auria  
Ilhctor

José Mascarenhas  
Chefe substituto



# QUADRO DE DESPESAS ABERTAS EM 1920

N.º dos Decretos	HISTÓRICO	IMPORTANCIAS PARCIAES	TOTAL DAS SECRETARIAS
	<b>SECRETARIA</b>	26.283.698\$584	14.134.773\$522
	<b>Creditos</b>	250.000\$000	
		1:627\$749	
3.168	Ampliações no Hospício	127.161\$898	
3.255		1.963.088\$752	
	Epidemia de Grippa	27.294\$912	
3.169	Commemoração do	13:597\$352	
3.166	Custeio de Escolas Serra Azul.	5 608\$391	
3.170	Prophylaxia da Leprosia	76 872\$702	
3.181	"	140 351\$120	
3.171	Escolas Professionaes	213:729\$780	
3.253	"	100.000\$000	
3.161	Construção de Edifícios	77.130\$770	29.280:162\$010
3.167	"		
3.189	Monumento da Independencia		
3.224	Gratificação a Ezequias		
3.250	Material para o Laboratorio	1.000:000\$000	
3.256	Recenseamento Escolar	1.000:000\$000	
3.276	Auxilio á Camara Municipal	237:213\$552	
	de lação da casa	83:987\$985	
	Recepção dos Reis	1.115:000\$000	
	<b>Creditos</b>	286:104\$664	
		263:904\$586	
		40:000\$000	
3.272	Senado	30:000\$000	
3.272	Camara dos Deputados	500:000\$000	
3.257	Almoxarifado	500:000\$000	
3.258	Escola de Artes e Officinas	95 000\$000	
3.261	Hospicio de Alienados	2.007:000\$000	
3.223	Soccorros Publicos	700:000\$000	
3.287	"	1.476:253\$000	
3.314	"	300 000\$000	
		600 000\$000	
	<b>SECRETARIA</b>	400 000\$000	
	<b>Creditos</b>	600:000\$000	
		164:041\$817	11.398:505\$604
2.163	Palacio da Justiça		40.678:667\$614
3.199	Mobiliario da Nova Camara		
3.246	Augmento de vencimentos de Justiça		
	Recepção dos Reis	500:000\$000	
	<b>Creditos</b>	295:339\$049	
3.268	Serviço Policial	97:966\$807	
3.217	Prisões do Estado	2.139:149\$000	
	" " "	133:277\$000	
	" " " e seus filhos	19:016\$443	
	<b>SECRETARIA</b>	46:890\$360	
	<b>Creditos</b>	3:392\$012	
3.225	Commemoração do Hospício de Caminha	37:687\$371	3.272:718\$042
	<b>Creditos</b>		
3.174	Construção de Edifícios	2.000:000\$000	
3.174	Cadeia e Forum de	1.335:120\$378	
3.174	Usina Electrica na Estação	5.397:481\$062	
	Rescisão do contracto	500:000\$000	
	" " " rocabana	656:120\$208	
3.174	Obras e Materiaes para	50:000\$000	
3.174	Novas construcções de	12.616:411\$014	
3.177	Estrada de Ferro de	1.975:956\$910	24.531:089\$572
			27.803:807\$614
			82.617:248\$750

# QUADRO DEMONSTRATIVO DOS CREDITOS ESPECIAES E SUPPLEMENTARES ABERTOS EM 1920

N.º dos Decretos	HISTORICO	IMPORTANCIAS PARCIAES	TOTAL OAS SECRETARIAS	N.º dos Decretos	HISTORICO	IMPORTANCIAS PARCIAES	TOTAL OAS SECRETARIAS
<b>SECRETARIA DO INTERIOR</b>				<b>SECRETARIA DA JUSTIÇA</b>			
<b>Creditos Especiales</b>				<b>Creditos Especiales</b>			
3.168	Ampliações no Hospicio de Juquery . . . . .	112 329\$536		2.163	Palacio da Justiça . . . . .	36.911\$248	
3.255	Epidemia de Gripe . . . . .	250.000\$000		3.199	Mobiliario da Nova Penitenciaria . . . . .	195.052\$000	
3.169	Commemoração do Centenario da Independencia . . . . .	292.854\$811		3.246	Augmento de vencimento do pessoal do Tribunal de Justiça . . . . .	8.070\$000	
3.166	Custeio de Escolas Reunidas e Rurales . . . . .	132 158\$840			Recepção dos Reis da Belgica . . . . .	41.225\$100	281 258\$348
3.170	Prophylaxia da Lepra . . . . .	444 672\$050		<b>Creditos Supplementares</b>			
3.181	Escolas Profissionais de Rio Claro e Franca . . . . .	56.120\$895		3.268	Serviço Policial . . . . .	1.800.000\$000	
3.171	Construção de Edificios Escolares . . . . .	200 000\$000		3.217	Prisões do Estado . . . . .	630.555\$962	
3.253	Monumento da Independencia . . . . .	263.166\$060				2.500.000\$000	
3.224	Gratificação a Ezequiel Zeferino de Camargo . . . . .	40 000\$000				1.200.000\$000	
3.250	Materia para o Laboratorio de Analyses Quimicas . . . . .	141.311\$437				689.744\$816	6.820.300\$778
3.256	Recenseamento Escolar . . . . .	45.000\$000					7.101 559\$126
3.276	Auxilio á Camara Municipal de Rezende para a remodelação da casa onde nasceu o Dr. Luiz Barreto . . . . .	11 090\$327					
	Recepção dos Reis da Belgica . . . . .	80.000\$000					
		400.000\$000	3.242.582\$743				
		10 000\$000					
		363 878\$787					
<b>Creditos Supplementares</b>							
3.272	Senado . . . . .	142 814\$063					
3.272	Camara dos Deputados . . . . .	373 817\$590					
3.257	Almoxarifado . . . . .	300.000\$000					
3.258	Escola de Artes e Officios de Anipato . . . . .	24.000\$000					
3.261	Hospicio de Alienados . . . . .	800.000\$000					
3.223	Soccorros Publicos . . . . .	1.500 000\$000					
3.287		500.000\$000					
3.314		150.000\$000	3.790.631\$653				7.033.214\$396
<b>SECRETARIA DA JUSTIÇA</b>				<b>SECRETARIA DA FAZENDA</b>			
<b>Creditos Especiales</b>				<b>Creditos Especiales</b>			
2.163	Palacio da Justiça . . . . .	36.911\$248		3.155	Montepio dos Magistrados (auxilio) . . . . .	500 000\$000	
3.199	Mobiliario da Nova Penitenciaria . . . . .	195.052\$000		3.248	Pagamento a Nannmann Gepp & C.º, Nossach & C.º e Barbosa & Cia. . . . .	216 339\$049	
3.246	Augmento de vencimento do pessoal do Tribunal de Justiça . . . . .	8.070\$000		3.255	Responsabilidade do ex-depositario publico da Capital, Dr. Francisco de Campos Andrade Junior . . . . .	97.966\$807	
	Recepção dos Reis da Belgica . . . . .	41.225\$100	281 258\$348	3.267	Pagamento a d. Mary Van Vlech Lidgerwood e outros . . . . .	2.139.149\$000	
<b>Creditos Supplementares</b>				3.275	Pagamento aos herdeiros do Dr. Antonio Pereira Baptista Filho . . . . .	133.277\$000	
3.268	Serviço Policial . . . . .	1.800.000\$000		3.286	Pagamento a d. Anna Margarida de Laet e seus filhos . . . . .	19 016\$443	
3.217	Prisões do Estado . . . . .	630.555\$962		Lei 1.734	Pagamento a d. Maria da Purificação Gimenez Nabarrete Lopes . . . . .	46 890\$360	
		2.500.000\$000		Lei 1.734	Pagamento a João Baptista de Almeida . . . . .	3 392\$012	
		1.200.000\$000			Responsabilidade do ex-depositario publico de Campinas Clovis Egydio de Souza Aranha . . . . .	37 687\$371	3.272.718\$042
		689.744\$816	6.820.300\$778				
<b>SECRETARIA DA AGRICULTURA</b>				<b>Creditos Supplementares</b>			
<b>Creditos Especiales</b>				3.274	Administração e Arrecadação de rendas . . . . .	2.000.000\$000	
3.225	Commemoração do Centenario da Independencia . . . . .	15.000.000\$000				1.335.120\$078	
	Nova Penitenciaria da Capital . . . . .	336.655\$157		3.214	Exercicios Fmdos . . . . .	5.397 481\$062	
		2.500.000\$000		3.215		500.000\$000	
		700.000\$000				656 120\$208	
	Construção de Edificios Escolares . . . . .	1.947.603\$285				50 000\$000	
3.174	Cadeia e Forum de S. João da Boa Vista . . . . .	84.076\$966		3.297	Reposições e Restituições . . . . .	50 000\$000	
3.174	Usina Electrica na Escola Agricola "Luz de Queiroz" . . . . .	202.758\$222			Juros Diversos . . . . .	12.616.411\$014	
	Rescisão do contracto com a Estrada de Ferro Sorocabana . . . . .	5.280.769\$720			Diferença de Cambio . . . . .	1.075.956\$310	24.501.489\$572
3.174	Obras e Materiaes para o Tramway da Cantareira . . . . .	136 398\$711					27.803.806 \$614
3.174	Novas construcções da Estrada de Ferro Sorocabana . . . . .	77.436\$523					
3.177	Estrada de Ferro de Rezende a Bocaina . . . . .	18.000\$000					82.617.248\$750
	Transporta . . . . .	26.283.698\$584	14.134.773\$522				

Directoria de Contabilidade, 23 de Maio de 1921

DESPESA ORÇAMENTARIA DO ESTADO DE SÃO PAULO,  
NO EXERCICIO DE 1920

SECRETARIAS	FIXADA	REALISADA	DIFFERENÇA PARA MENOS
Interior . . . . .	36.028:762\$373	35.779:947\$444	248:814\$929
Justiça . . . . .	32.156:491\$774	32.148:110\$282	8:381\$492
Agricultura . . . . .	31.115:338\$102	29.761:818\$260	1.353:519\$842
Fazenda . . . . .	54.648:720\$594	54.372:731\$496	275:989\$098
SOMMA . . . . .	153.949:312\$843	152.062:607\$482	1.886:705\$361

DESPESA REALISADA EM CONTA DE CREDITOS ESPECIAES  
ABERTOS NO EXERCICIO DE 1920

Secretaria do Interior . . . . .	2.509:611\$814
Secretaria da Justiça . . . . .	274:928\$348
Secretaria da Agricultura . . . . .	16.719:071\$009
Secretaria da Fazenda . . . . .	3.098:853\$044
	<u>22.602:464\$215</u>

DESPESA DO ESTADO DE SÃO PAULO, NOS EXERCICIOS  
DE 1888 A 1920

EXERCICIOS	DESPESA	EXERCICIOS	DESPESA
1888-1889 . . . . .	9.258:590\$780	1905 . . . . .	111.860:684\$473
1889-1890 . . . . .	6.015:086\$796	1906 . . . . .	61.614:855\$592
1890-1891 . . . . .	7.250:803\$997	1907 . . . . .	68.569:960\$004
1891 . . . . .	6.060:265\$946	1908 . . . . .	67.988:640\$851
1892 . . . . .	34.019:752\$076	1909 . . . . .	67.757:577\$102
1893 . . . . .	43.313:010\$412	1910 . . . . .	65.851:701\$310
1894 . . . . .	42.367:728\$823	1911 . . . . .	83.859:847\$924
1895 . . . . .	49.689:523\$777	1912 . . . . .	96.643:449\$415
1896 . . . . .	51.568:072\$033	1913 . . . . .	107.738:246\$256
1897 . . . . .	58.711:992\$318	1914 . . . . .	100.159:860\$773
1898 . . . . .	54.787:497\$922	1915 . . . . .	93.697:072\$023
1899 . . . . .	36.749:274\$190	1916 . . . . .	87.444:201\$178
1900 . . . . .	36.297:974\$562	1917 . . . . .	97.794:093\$300
1901 . . . . .	45.692:059\$610	1918 . . . . .	103.746:661\$832
1902 . . . . .	40.912:696\$419	1919 . . . . .	110.902:106\$227
1903 . . . . .	40.742:990\$452	1920 . . . . .	174.665:071\$697
1904 . . . . .	35.872:995\$655		<u>8.099.622:345\$725</u>

## AUXÍLIOS E SUBVENÇÕES

## PAGAMENTOS EFFECTUADOS EM O EXERCICIO DE 1920

Associação das Damas de Caridade de Pindamonhangaba . . . . .	1:000\$000
Collegio Jesus Maria José de Patrocinio do Sapucahy . . . . .	3:000\$000
Santa Casa de Misericordia de Pirajuhy . . . . .	1:000\$000
» » » » » Pennapolis . . . . .	2:000\$000
Sociedade Hippica Paulista da Capital . . . . .	10:000\$000
Santa Casa de Misericordia de Joanopolis . . . . .	—
Associação das Damas de Caridade de Taubaté . . . . .	1:000\$000
Orphanato Santa Veronica de Taubaté . . . . .	2:000\$000
Commissão Regional de Escoteiros de Jahú . . . . .	1:000\$000
» » » » » Guaratinguetá . . . . .	1:000\$000
Hospital de Crianças da Capital . . . . .	10:000\$000
Casas dos Pobres de Cruzeiro . . . . .	1:500\$000
» » » » Bananal . . . . .	—
Centro Educativo «Cesario Motta» de Guaratinguetá . . . . .	4:000\$000
Escola «Bento Quirino» de Campinas . . . . .	3:000\$000
«Circolo Italiani Uniti» de Campinas . . . . .	2:000\$000
Escolas Profissionais Salesianas do Bom Retiro . . . . .	12:000\$000
Conferencias S. Vicente de Paulo de Atibaia . . . . .	1:000\$000
» » » » » S. Bento do Sapucahy . . . . .	1:000\$000
» » » » » Bariry . . . . .	1:000\$000
» » » » » S. Sebastião . . . . .	1:000\$000
» » » » » Brótas . . . . .	1:000\$000
» » » » » Itapira . . . . .	1:500\$000
» » » » » Cunha . . . . .	1:000\$000
» » » » » S. João da Boa Vista . . . . .	—
Asylo de Mendicidade de Mogy-mirim . . . . .	1:500\$000
Santa Casa de Misericordia de Santa Cruz do Rio Pardo . . . . .	5:000\$000
Asylo de Morpheticos de Angatuba . . . . .	1:500\$000
Hospital de Creanças de Casa Branca . . . . .	1:300\$000
Gremio «Oswaldo Cruz» da Capital . . . . .	3:000\$000
Gremio Polytechnico da Capital . . . . .	3:000\$000
Abrigo Santa Maria da Capital . . . . .	5:000\$000
Albergues Nocturnos da Capital . . . . .	5:000\$000
Albergue Nocturno de Caçapava . . . . .	500\$000
» » » Taubaté . . . . .	600\$000
Assistencia aos Morpheticos de Botucatú . . . . .	1:000\$000
Associação Brasileira de Escoteiros de S. Paulo . . . . .	12:000\$000
Associação das Damas de Caridade de S.Vicente de Paula de Bragança . . . . .	2:000\$000
Associação Paulista de Assistencia Escolar de São Paulo . . . . .	10:000\$000
Assistencia Escolar de Lorena . . . . .	500\$000
Associação Permanente de Estradas de Rodagem . . . . .	—
» Propaganda da Instrucção de Espirito Santo do Pinhal . . . . .	1:800\$000
» Protectora dos Insanos de Sorocaba . . . . .	3:000\$000
» » » Invalidos e Morpheticos de Casa Branca . . . . .	1:500\$000
» » » Morpheticos de Jundiahy . . . . .	3:000\$000
» » » Lazaros de São Carlos . . . . .	2:000\$000
» S. Vicente de Paulo de Guaratinguetá . . . . .	1:000\$000
» » » » » São Pedro . . . . .	1:500\$000
» S. Vicente de Paulo de Taubaté . . . . .	1:500\$000
» Feminina Instructiva da Capital . . . . .	10:000\$000
Asylo de Orphãos de Piracicaba . . . . .	1:500\$000
A transportar . . . . .	140:700\$000

	Transporte . . . . .	140:700\$000
Associação Paulista de Sanatorios Populares para Tuberculosos da Capital		6:000\$000
» das Damas de Caridade de Jundiahy . . . . .		1:000\$000
» » » » » São Pedro . . . . .		1:000\$000
» Protectora da Infancia Desvalida de Santos . . . . .		20:000\$000
Asylo da Sociedade de S. Lazaro de Itapetininga . . . . .		3:000\$000
» de Mendicidade de Pirassununga . . . . .		1:500\$000
» » Invalidos de Campinas . . . . .		2:000\$000
» » Mendicidade de Itú . . . . .		1:500\$000
» » » » Pindamonhangaba . . . . .		1:500\$000
» » » » Faxina . . . . .		2:000\$000
» » » » Amparo . . . . .		4:000\$000
» » » » S. Vicente de Paulo de Bragança . . . . .		1:000\$000
» » N. S. da Conceição de Jahú . . . . .		6:000\$000
» » S. Vicente de Paulo da Aparecida do Norte . . . . .		—
» » Mendicidade de Araraquara . . . . .		1:500\$000
» » » « Guaratinguetá . . . . .		4:000\$000
» » » » Santos . . . . .		1:500\$000
» » » «Barão do Rio Branco» de Jundiahy . . . . .		1:500\$000
» » » de Espirito Santo do Pinhal . . . . .		1:500\$000
» » » » S. José do Rio Pardo . . . . .		1:000\$000
» » Pobres de S. José de Lorena . . . . .		6:000\$000
» » S. Vicente de Paulo de Itapetininga . . . . .		1:500\$000
» » » » » » Itatiba . . . . .		1:500\$000
« » » » » » Rio Claro . . . . .		1:500\$000
» » » » » Sorocaba . . . . .		3:000\$000
» » Velhice e Mendicidade de Piracicaba . . . . .		3:000\$000
» Bom Pastor da Capital . . . . .		12:000\$000
» da Infancia Desvalida «Dr. José Julio» de S. Simão . . . . .		1:500\$000
» de Invalidos de Santos . . . . .		1:000\$000
» » Meninas de S. José de Taubaté . . . . .		6:000\$000
» » Morpheticos «S. Lazaro» de Amparo . . . . .		1:600\$000
» » » de Descalvado . . . . .		1:000\$000
» » Orphams Desamparados de N. S. Auxiliadora do Ypiranga . . . . .		10:000\$000
» » » e Externato Immaculada Conceição de Descalvado . . . . .		4:000\$000
» » » Campinas . . . . .		7:000\$000
» » » «Santo Agostinho» de Sorocaba . . . . .		1:500\$000
» » S. José do Belém da Capilal . . . . .		3:000\$000
» e Créche «Analia Franco» de Brotas . . . . .		—
Casa Pia S. Vicente de Paulo de Avaré . . . . .		5:000\$000
» » » » » da Capital . . . . .		3:000\$000
» da Divina Providencia da Capital . . . . .		5:000\$000
» S. Vicente de Paulo de Botucatú . . . . .		5:000\$000
Centro Paulista do Rio . . . . .		45:000\$000
» Academico «Onze de Agosto» da Capital . . . . .		3:000\$000
» Operario de Jacarehy . . . . .		—
Crèche «Baroneza de Limeira» da Capital . . . . .		10:000\$000
Colonia Regeneradora «D. Romualdo» da Capital . . . . .		8:000\$000
Camara Syndical dos Corretores de Fundos da Capital . . . . .		8:000\$000
Conferencias de S. Vicente de Paulo de Bananal . . . . .		1:000\$000
» » » » » Bragança . . . . .		1:000\$000
» » » » » Cachoeira . . . . .		1:000\$000
» » » » » Cruzeiro . . . . .		1:000\$000
» » » » » Iguape . . . . .		1:500\$000
» » » » » Jahú . . . . .		2:000\$000
	A transportar . . . . .	366:800\$000

	Transporte . . . . .	366:800\$000
Conferencias de S. Vicente de Paulo de	Jacarehy . . . . .	1:000\$000
» » » » » » »	Jambeiro . . . . .	500\$000
» » » » » » »	Lorena . . . . .	2:000\$000
» » » » » » »	Mogy-mirim . . . . .	1:250\$000
» » » » » » »	Pindamonhangaba . . . . .	1:000\$000
» » » » » » »	Piracicaba . . . . .	1:500\$000
» » » » » » »	Piracaia . . . . .	1:000\$000
» » » » » » »	Santa Izabel . . . . .	1:000\$000
» » » » » » »	Santos . . . . .	1:600\$000
» » » » » » »	S. Carlos . . . . .	1:500\$000
» » » » » » »	S. José dos Campos . . . . .	1:000\$000
» » » » » » »	S. Roque . . . . .	1:000\$000
» » » » » » »	Tatuhy . . . . .	1:500\$000
Cruz Vermelha Brasileira da Capital . . . . .		10:000\$000
Dispensario «Clemente Ferreira» da Capital . . . . .		6:000\$000
Externato Santa Cecilia da Capital . . . . .		3:000\$000
Escola Agricola Pratica «Coronel José Vicente» de Lorena . . . . .		—
» da Loja Perseverança III de Sorocaba . . . . .		—
» de Pharmacia da Capital . . . . .		18:000\$000
» » » de Pindamonhangaba . . . . .		12:000\$000
» Profissional Feminina «Patrocínio de S. José» de Lorena . . . . .		3:000\$000
» da Colonia Helvetia de Indaiatuba . . . . .		1:500\$000
» do Bairro do Parelheiro de Santo Amaro . . . . .		1:650\$000
Escolas da Liga Nacionalista de S. Paulo . . . . .		12:000\$000
Gotta de Leite da Capital . . . . .		3:000\$000
» » » de Santos . . . . .		3:000\$000
Hospital de Alienados de Piracicaba . . . . .		1:000\$000
» «D. Anna Cintra» de Amparo . . . . .		12:000\$000
» de Caridade «Rosa de Lima» de Serra Negra . . . . .		750\$000
» «Feliz Lembrança» de Iguape . . . . .		8:000\$000
» do Gremio Portuguez do Amparo . . . . .		4:000\$000
» » Isolamento de Porto Ferreira . . . . .		—
» dos Lazaros de Jaboticabal . . . . .		1:600\$000
» de S. Vicente de Paulo de S. Manoel . . . . .		4:000\$000
» » Misericordia de Agudos . . . . .		7:000\$000
» » » Araraquara . . . . .		15:000\$000
» » » Caçapava . . . . .		5:000\$000
» » » Pirajú . . . . .		5:000\$000
» » » Parahybuna . . . . .		5:000\$000
» » » Socorro . . . . .		6:000\$000
» » » Silveiras . . . . .		1:250\$000
» » » S. José dos Campos . . . . .		5:000\$000
» » » S. Roque . . . . .		2:500\$000
» » » Santo Amaro . . . . .		5:000\$000
» » » Braz, Capital . . . . .		4:000\$000
» Santa Izabel de Jaboticabal . . . . .		12:500\$000
» S. Vicente de Paulo de Jundiahy . . . . .		6:000\$000
» Humberto I da Capital . . . . .		8:000\$000
» dos Lazaros de Piracicaba . . . . .		2:500\$000
» » » Aparecida de S. Manoel . . . . .		—
» » » Rio Claro . . . . .		6:000\$000
» de Morpheticos de Itú . . . . .		3:000\$000
» » » Campinas . . . . .		5:000\$000
» de Morpheticos de Jahú . . . . .		3:000\$000
» » » Sorocaba . . . . .		1:500\$000
	A transportar . . . . .	595:400\$000

	Transporte . . . . .	595:400\$000
Hospital Ophtalmico da Capital . . . . .		10:000\$000
Instituto Historico de São Paulo . . . . .		6:000\$000
» "Rodrigues Alves" da Capital . . . . .		12:000\$000
Instituição da Sagrada Familia do Ypiranga . . . . .		2:400\$000
Irmandade de S. Vicente de Paulo de Franca . . . . .		2:500\$000
Loja Sete de Setembro da Capital . . . . .		24:000\$000
» Templarios da Justiça de S. João da Bôa Vista . . . . .		1:000\$000
Lyceu do Sagrado Coração de Jesus da Capital . . . . .		20:000\$000
» de Artes e Officios de Taubaté . . . . .		3:000\$000
» » » » » Campinas . . . . .		6:000\$000
Maternidade da Capital . . . . .		30:000\$000
» de Campinas . . . . .		3:000\$000
» Sta. Maria da Capital . . . . .		4:000\$000
Orphanato Christovam Colombo da Capital . . . . .		23:000\$000
» Purissimo Coração de Maria de Guaratinguetá . . . . .		3:000\$000
» Sto. Antonio da Parahybuna . . . . .		1:000\$000
Obra da Preservação dos Filhos de Tuberculosos Pobres de Bragança . . . . .		3:000\$000
Polyclinica da Capital . . . . .		12:000\$000
Sanatorio São Luiz de Piracicaba . . . . .		5:000\$000
Sociedade Beneficente de Itapetininga . . . . .		3:000\$000
» Feminina de Assistencia á Infancia de Campinas . . . . .		4:000\$000
» Beneficente Municipal Barreirense de S. José do Barreiro . . . . .		2:500\$000
» » Mogyana de Mogy das Cruzes. . . . .		5:000\$000
» Amigas dos Pobres de Campinas . . . . .		1:500\$000
» » » » Ribeirão Preto . . . . .		1:500\$000
» » » » Santos . . . . .		—
» S. Vicente de Paulo de Amparo . . . . .		1:000\$000
» » » » Batataes . . . . .		1:000\$000
» » » » Caçapava . . . . .		1:000\$000
» » » » Campinas . . . . .		2:000\$000
» » » » Redempção . . . . .		—
» » » » Ribeirão Preto . . . . .		1:000\$000
» Beneficente dos Morpheticos Espirito Santo do Pinhal . . . . .		1:500\$000
» » » de Tatuhy . . . . .		3:000\$000
» Protectora » Lazaros » Itararé . . . . .		500\$000
» » do Asylo de Mendicidade de Taubaté . . . . .		9:000\$000
» de Medicina e Cirurgia de São Paulo . . . . .		3:000\$000
Santa Casa de Misericordia de Araras . . . . .		8:000\$000
» » » » Areias . . . . .		4:000\$000
» » » » Atibaia . . . . .		3:000\$000
» » » » Avaré . . . . .		7:500\$000
» » » » Baurú . . . . .		10:000\$000
» » » » Bebedouro . . . . .		3:500\$000
» » » » Botucatú . . . . .		10:000\$000
» » » » Bragança . . . . .		8:000\$000
» » » » Bananal . . . . .		5:000\$000
» » » » Batataes . . . . .		10:000\$000
» » » » Barretos . . . . .		3:500\$000
» » » » Cachoeira . . . . .		3:000\$000
» » » » Capivary . . . . .		3:000\$000
» » » » Casa Branca . . . . .		10:000\$000
» » » » Cruzeiro . . . . .		3:000\$000
» » » » Capital . . . . .		999:999\$996
» » » » Campinas . . . . .		50:000\$000
» » » » Cananéa . . . . .		2:500\$000
	A transportar . . . . .	1.950:799\$996

				Transporte . . . . .	1.950:799\$996
Santa Casa de Misericórdia de				Cravinhos . . . . .	—
» » » »				Cunha . . . . .	6:000\$000
» » » »				Descalvado . . . . .	8:000\$000
» » » »				Dois Corregos . . . . .	8:000\$000
» » » »				Espirito Santo do Pinhal . . . . .	10:000\$000
» » » »				Franca . . . . .	12:500\$000
» » » »				Faxina . . . . .	9:000\$000
» » » »				Guaratinguetá . . . . .	30:000\$000
» » » »				Itapira . . . . .	6:000\$000
» » » »				Itatiba . . . . .	3:000\$000
» » » »				Itararé . . . . .	1:250\$000
» » » »				Jahú . . . . .	24:000\$000
» » » »				Jacarehy . . . . .	5:000\$000
» » » »				Lorena . . . . .	25:000\$000
» » » »				Limeira . . . . .	10:000\$000
» » » »				Mattão . . . . .	1:000\$000
» » » »				Mocóca . . . . .	10:000\$000
» » » »				Mogy-Mirim . . . . .	10:000\$000
» » » »				Mogy-Guassú . . . . .	3:000\$000
» » » »				Monte Alto . . . . .	—
» » » »				Parnahyba . . . . .	4:000\$000
» » » »				Pederneiras . . . . .	—
» » » »				Piracicaba . . . . .	10:000\$000
» » » »				Pindamonhangaba . . . . .	16:000\$000
» » » »				Pinheiros . . . . .	1:250\$000
» » » »				Piracaia . . . . .	2:000\$000
» » » »				Pirassununga . . . . .	8:000\$000
» » » »				Piratininga . . . . .	8:000\$000
» » » »				Porto Feliz . . . . .	3:000\$000
» » » »				Patrocínio do Sapucahy . . . . .	3:000\$000
» » » »				Palmeiras . . . . .	4:000\$000
» » » »				Queluz . . . . .	3:000\$000
» » » »				Ribeirão Preto . . . . .	50:000\$000
» » » »				Rio Claro . . . . .	15:000\$000
» » » »				Rio Preto . . . . .	—
» » » »				São João da Boa Vista . . . . .	12:500\$000
» » » »				Santos . . . . .	100:000\$000
» » » »				Sorocaba . . . . .	9:000\$000
» » » »				São João da Bocaina . . . . .	4:000\$000
» » » »				São Carlos . . . . .	17:500\$000
» » » »				São Simão . . . . .	8:000\$000
» » » »				São Luiz do Parahytinga . . . . .	5:000\$000
» » » »				Sertãozinho . . . . .	5:000\$000
» » » »				Santa Rita . . . . .	6:000\$000
» » » »				Santa Branca . . . . .	—
» » » »				São Pedro . . . . .	6:000\$000
» » » »				São Bento do Sapucahy . . . . .	1:750\$000
» » » »				São José do Rio Pardo . . . . .	10:000\$000
» » » »				Taubaté . . . . .	50:000\$000
» » » »				Tatuhy . . . . .	—
» » » »				Taquaritinga . . . . .	3:500\$000
» » » »				Tieté . . . . .	7:000\$000
» » » »				Ubatuba . . . . .	3:000\$000
» » » »				Xiririca . . . . .	2:500\$000
» » » »				Ytú . . . . .	6:000\$000
Escola Indígena de Araribá em Avahy . . . . .					200\$000
				TOTAL . . . . .	2.516:749\$996



# DESPESA COM ARRECADAÇÃO DAS RENDAS

## PORCENTAGENS

Recebedoria da Capital . . . . .	650:880\$415
» de Santos . . . . .	386:072\$006
» de Campinas . . . . .	71:773\$382

## COLLECTORIAS:

Agudos . . . . .	10:332\$752	
Altinópolis . . . . .	10:624\$019	
Amparo . . . . .	19:998\$600	
Angatuba . . . . .	7:302\$130	
Apiahy . . . . .	4:668\$082	
Araçariguama . . . . .	2:392\$560	
Araraquara . . . . .	23:215\$110	
Araras . . . . .	9:928\$912	
Arêas . . . . .	6:164\$780	
Ariranha . . . . .	11:336\$710	
Assis . . . . .	13:835\$541	
Atibaia . . . . .	12:449\$360	
Avaré . . . . .	15:901\$155	
Bananal . . . . .	9:001\$961	
Bariry . . . . .	15:318\$050	
Barretos . . . . .	26:104\$950	
Albuquerque Lins . . . . .	10:335\$070	
Batataes . . . . .	13:719\$241	
Baurú . . . . .	14:744\$250	
Bebedouro . . . . .	16:290\$475	
Bica de Pedra . . . . .	11:370\$465	
Bôa Esperança . . . . .	7:623\$962	
Botucatu . . . . .	23:561\$560	
Bragança . . . . .	18:485\$200	
Barra Bonita . . . . .	7:102\$883	
Brodowski . . . . .	5:835\$966	
Brotas . . . . .	12:456\$410	
Buquira . . . . .	2:284\$197	
Cabreuva . . . . .	5:631\$628	
Caçapava . . . . .	10:915\$270	
Cachoeira . . . . .	8:647\$293	
Caconde . . . . .	12:739\$200	
Cajuru . . . . .	11:081\$445	
Anhemby . . . . .	2:797\$500	
Campo Largo . . . . .	6:735\$866	
Campos Novos . . . . .	18:253\$065	
Cananéa . . . . .	4:751\$005	
Capão Bonito . . . . .	7:777\$721	
Capivary . . . . .	14:832\$244	
Casa Branca . . . . .	16:180\$530	
Catanduba . . . . .	15:602\$649	
Transporta . . . . .	478:329\$767	1.108:725\$803

Transporte	478:329\$767	1.108:725\$803
Cerqueira Cesar	8:232\$945	
Conceição de Itanhaen	6:537\$205	
Conchas	8:990\$023	
Cotia	7:940\$750	
Cravinhos	17:197\$538	
Cruzeiro	13:870\$014	
Cunha	6:402\$550	
Descalvado	12:802\$890	
Dous Corregos	13:186\$242	
Dourados	7:303\$780	
Espirito Santo do Pinhal	18:979\$239	
Fartura	9:404\$830	
Faxina	13:966\$350	
Franca	20:240\$930	
Guararema	3:562\$495	
Guaratinguetá	18:285\$315	
Guarehy	6:286\$070	
Guariba	5:785\$795	
Guarulhos	9:238\$952	
Ibitinga	14:866\$753	
Igarapava	14:876\$054	
Iguape	13:917\$347	
Indaiatuba	7:392\$663	
Ipaussú	8:511\$641	
Iporanga	1:850\$132	
Itaberá	5:027\$312	
Itajuby	12:267\$731	
Itapecerica	6:522\$428	
Itapetininga	16:682\$080	
Itapira	14:339\$729	
Itapolis	18:346\$083	
Itaporanga	8:934\$116	
Itararé	9:325\$974	
Itatiba	13:365\$440	
Itú	20:055\$270	
Ituverava	14:328\$750	
Jaboticabal	21:173\$778	
Jacarehy	12:356\$994	
Jacutinga (Hoje Avahy)	10:397\$189	
Jahú	24:282\$504	
Jambeiro	3:282\$639	
Jardinopolis	12:478\$444	
Joanopolis	8:428\$468	
Jundiahy	19:310\$240	
Juquery	5:399\$288	
Lagoinha	2:177\$500	
Laranjal	9:947\$471	
Leme	5:581\$128	
Lençóes	10:884\$801	
Limeira	15:594\$632	
Lorena	12:807\$927	
Mattão	15:963\$685	
Mineiros	6:226\$123	
Mocóca	15:422\$420	
Mogy das Cruzes	16:360\$390	
Transporta	1.115:228\$804	1.108:725\$803

Transporte . . . . .	1.115:228\$804	1.108:725\$803
Mogy Guassú . . . . .	13:104\$712	
Mogy Mirim . . . . .	18:985\$829	
Monte Alegre . . . . .	14:824\$323	
Monte Alto . . . . .	16:740\$705	
Monte Azul . . . . .	12:267\$858	
Monte Mór . . . . .	10:875\$550	
Natividade . . . . .	4:181\$735	
Nazareth . . . . .	5:439\$650	
Novo Horizonte . . . . .	11:527\$411	
Orlandia . . . . .	17:890\$137	
Ourinhos . . . . .	7:828\$998	
Palmeiras . . . . .	8:341\$871	
Parahybuna . . . . .	7:120\$986	
Parnahyba . . . . .	7:979\$695	
Patrocinio do Sapucahy . . . . .	8:267\$599	
Pederneiras . . . . .	15:342\$736	
Pedreiras . . . . .	6:226\$610	
Pennapolis . . . . .	24:884\$701	
Palmital . . . . .	4:294\$066	
Pereiras . . . . .	6:334\$211	
Piedade . . . . .	5 848\$416	
Pilar . . . . .	5:785\$295	
Pindamonhangaba . . . . .	14:388\$900	
Pinheiros . . . . .	3:416\$263	
Piracaia . . . . .	10:346\$370	
Piracicaba . . . . .	23:801\$490	
Pirajú . . . . .	14:581\$975	
Pirajuhy . . . . .	18:702\$901	
Pirassununga . . . . .	14:951\$912	
Piratininga . . . . .	11:142\$629	
Pitangueiras . . . . .	12:395\$880	
Platina . . . . .	8:067\$238	
Porto Ferreira . . . . .	3:984\$061	
Porto Feliz . . . . .	12:657\$397	
Queluz . . . . .	8:754\$771	
Redenção . . . . .	3:638\$024	
Ribeira . . . . .	3:608\$703	
Ribeirão Bonito . . . . .	9:644\$320	
Ribeirão Branco . . . . .	1:726\$699	
Ribeirão Preto . . . . .	24:153\$639	
Rio Bonito . . . . .	7:213\$048	
Rio Claro . . . . .	21:788\$601	
Rio das Pedras . . . . .	9:392\$225	
Rio Preto . . . . .	31:071\$193	
Sallesopolis . . . . .	4:123\$347	
Salto . . . . .	10:496\$311	
Salto Grande . . . . .	9:289\$445	
Santa Adelia . . . . .	12:808\$615	
Santa Barbara . . . . .	7:075\$097	
Santa Barbara do Rio Pardo . . . . .	9:276\$834	
Santa Branca . . . . .	6:214\$190	
Santa Cruz do Rio Pardo . . . . .	17:644\$196	
Santa Izabel . . . . .	6:957\$642	
Santa Riça do Passa Quatro . . . . .	10:218\$658	
Santa Rosa . . . . .	11:927\$781	
Transporta . . . . .	1.724:782\$253	1.108:725\$803

Transporte . . . . .	1.724:782\$253	1.108:725\$803
Santo Amaro . . . . .	16:746\$525	
Santo Antonio da Alegria . . . . .	6:776\$238	
Santo Antonio da Bôa Vista . . . . .	3:196\$921	
São Bento do Sapucahy . . . . .	11:869\$340	
São Bernardo . . . . .	19:534\$615	
São Carlos . . . . .	26:118\$177	
São João da Bôa Vista . . . . .	21:282\$620	
São João da Bocaina . . . . .	11:074\$035	
São João do Itatinga . . . . .	5:541\$585	
São Joaquim . . . . .	11:825\$495	
São José do Barreiro . . . . .	6:646\$177	
São José do Rio Pardo . . . . .	19:419\$859	
São Pedro do Turvo . . . . .	5:587\$143	
São José dos Campos . . . . .	12:703\$823	
São Luiz . . . . .	6:321\$985	
São Manoel . . . . .	16:293\$766	
São Miguel Archanjo . . . . .	3:813\$640	
São Pedro . . . . .	8:903\$319	
São Roque . . . . .	12:970\$206	
São Sebastião . . . . .	5:600\$668	
São Simão . . . . .	17:739\$850	
São Vicente . . . . .	15:356\$480	
Sarapuhy . . . . .	3:926\$805	
Serra Negra . . . . .	16:107\$000	
Sertãozinho . . . . .	14:871\$600	
Silveiras . . . . .	6:431\$080	
Socorro . . . . .	11:542\$250	
Sorocaba . . . . .	28:116\$162	
Tambahú . . . . .	9:677\$460	
Tabapuan . . . . .	9:693\$575	
Taquaritinga . . . . .	19:296\$677	
Tatuhy . . . . .	16:300\$600	
Taubaté . . . . .	16:395\$678	
Tieté . . . . .	15:327\$115	
Tremembé . . . . .	6:130\$800	
Ubatuba . . . . .	3:353\$555	
Una . . . . .	5:547\$342	
Villa Bella . . . . .	4:445\$095	
Villa Olympia . . . . .	24:333\$898	
Viradouro . . . . .	12:226\$296	
Xiririca . . . . .	6:731\$988	2.220:459\$696
Vencimentos fixos ao pessoal das Recebedorias, a exactores de 5. <sup>a</sup> classe e a guarda-fiscaes . . . . .		454:229\$191
Diversas despesas . . . . .		2.856:881\$688
Total . . . . .		6.640:296\$378

Directoria de Despesa, 3.<sup>a</sup> Secção 22 de Junho de 1921

O Auxiliar  
*Carlos Teixeira*

O Chefe  
*José de Mello Franco*



---

---

DO ACTIVO E PASSIVO

---

---



## BALANÇO DO ACTIVO

## ACTIVO

<b>Bens do Estado</b>		
Valor dos escripturados até o encerramento do exercicio:		
Proprios do Estado . . . . .	336.758.530\$545	
Apolices, títulos e outros valores . . . . .	2.910.160\$290	339.668.690\$835
<b>Divida Activa</b>		
Saldo da escripturada até o encerramento do exercicio.		23.739.053\$012
<b>Saldos para o exercicio de 1921</b>		
Governo allemão — C. differenças de cambio no de- posito na casa S. Bleichröder . . . . .	142.773.212\$780	
J. Henry Schröder & C.º — C. deposito para o em- prestimo de 1913 . . . . .	10.286.398\$460	
Banco do Commercio e Industria — C. operações de café . . . . .	24.625.075\$536	
Em bancos — para o serviço da divida externa . . . . .	1.541.750\$340	
Em bancos e correspondentes — disponiveis. . . . .	19.354.236\$083	
Em poder de estradas de ferro . . . . .	776.686\$993	
Em caixa . . . . .	16.302.433\$218	
Na caixa da sobretaxa. . . . .	1.911\$900	215.661.705\$315
Juros de notas promissorias do Thesouro a se vencerem em 1921 . . . . .		6.483.190\$682
Saldo das caixas economicas, applicado de accordo com a Lei n. 1544 de 30 de Dezembro de 1916 . . . . .		42.619.424\$200
SOMMA . . . . .		628.172.064\$044
<b>Valores de compensação no passivo</b>		
Contractos de hypothecas recebidos . . . . .	1.693.500\$000	
Caixa de valores em caução e deposito . . . . .	3.003.151\$669	
Caixa de apolices a substituir . . . . .	738.500\$000	
Caixa de sello do Estado. . . . .	33.320.863\$293	
Banco do Brasil — C/ caução . . . . .	10.000.000\$000	48.756.014\$962
		676.928.079\$006

Directoria de Contabilidade, 1.ª secção.

Francisco d'Auria

Director

## E PASSIVO EM 1920

## PASSIVO

<b>Divida Fundada do Estado</b>		
EXTERNA — £. 5.842.626-19-10, saldo dos empréstimos em circulação, conforme demonstração separada, ao cambio de 27 . . . . .	51.939.746\$199	
INTERNA — Saldos das apolices estaduais em circulação, conforme demonstração separada . . . . .	134.903.000\$000	186.842.746\$199
<b>Divida Fluctuante</b>		
Valor nominal das notas promissórias do Thesouro, em circulação em 31 de Dezembro . . . . .	191.244.562\$982	
BANCOS E CORRESPONDENTES — Adeantamentos recebidos em c c . . . . .	324.115\$769	191.568.678\$751
<b>Creditos de Instituições Diversas</b>		
Caixas Economicas estaduais . . . . .	54.202.643\$342	
Caixa Beneficente dos Funcionarios Publicos . . . . .	366.560\$958	
Cofre de Orphams . . . . .	7.748.574\$052	
Montepio dos Magistrados . . . . .	62.464\$089	
Beus de Ausentes . . . . .	586.127\$319	
Depositos . . . . .	27.839.227\$761	
Taxa de 100 réis para a propaganda do Café . . . . .	86.992\$214	90.892.589\$735
<b>Operações da Valorisação</b>		
Empréstimo Federal de £s. 3.000.000 — Saldo em circulação — £s. 816.422-0-0, ao cambio de 16 . . . . .	12.246.330\$000	
BANCOS E CORRESPONDENTES — Saldo a favor dos correspondentes da valorisação . . . . .	11.983.815\$000	24.230.145\$000
<b>Governo Federal — C/ Operações de Café</b>		
Saldo a favor do Governo Federal, nas operações de café, ao encerrar-se o exercicio . . . . .		23.854.451\$356
<b>Patrimonio do Estado</b>		
Activo liquido ao encerrar-se o exercicio . . . . .		517.388.611\$041
<b>Valores de compensação no Activo</b>		
Garantias hypothecarias . . . . .	1.693.500\$000	
Depositos e cauções . . . . .	3.003.151\$669	
Substituição de apolices . . . . .	738.500\$000	
Sello do Estado . . . . .	33.320.863\$293	
Caução em notas promissórias do Thesouro . . . . .	10.000.000\$000	48.756.014\$962
		676.928.079\$006

em 12 de maio de 1921.

*José Mascarenhas*  
Chefe de Secção, substituto

## PATRIMONIO DO ESTADO —

## DEBITO

TITULOS	QUANTIAS	
<b>Rescisão do Contracto de Arrendamento da Estrada de Ferro Sorocabana</b>		
Pagamento em apolices com a rescisão . . . . .	48.691.000	\$000
<b>Encampação da City of Santos Improvements C.º</b>		
Despesa com a encampação supra . . . . .	7.136.638	\$200
<b>Encampação da São Paulo Northern Railroad C.º</b>		
Idem . . . . .	15.701.927	\$400
		71.532.565 \$600
<b>Valores Pertencentes ao Estado</b>		
Uma apolice estadual da 4.ª serie, vendida . . . . .		500 \$000
<b>Divida Activa</b>		
Amortização do seu debito, feito pela C.ª Melhoramentos de Monte Alto. . . . .		7.200 \$000
<b>Camara Municipal da Capital</b>		
Quitação que o Estado deu ao seu debito . . . . .		3.240.235 \$800
		74.780.501 \$400
		110.783.453 \$003
Patrimonio liquido ao encerrar-se o exercicio . . . . .		185.563.954 \$403



## Demonstração desta conta no Exercício de 1920

CREDITO

TITULOS		QUANTIAS	
<b>Saldo do Exercício</b>			
Excesso de renda sobre a despesa, demonstrado como segue:			
<b>RENDA DO ESTADO</b>			
Ordinaria . . . . .	105.364:050\$318		
Extraordinaria . . . . .	70.314:934\$887	175 678:985\$205	
<b>DESPESA DO ESTADO</b>			
Secretaria do Interior . . . . .	38.289:559\$258		
Secretaria da Justiça . . . . .	32.423:038\$630		
Secretaria da Agricultura . . . . .	46.480:889\$269		
Secretaria da Fazenda . . . . .	57.471:584\$540	174.665:071\$697	1.013.913\$508
<b>Camara Municipal da Capital</b>			
Juros calculados em sua divida . . . . .			414 235\$800
<b>Divida Interna Fundada</b>			
Amortização na divida interna, como segue:			
Apolices da 3. <sup>a</sup> serie . . . . .		37 000\$000	
» » 4. <sup>a</sup> » . . . . .		28.000\$000	
» » 5. <sup>a</sup> » . . . . .		28.000\$000	
» » 6. <sup>a</sup> » . . . . .		47 000\$000	
» » 7. <sup>a</sup> » . . . . .		179:500\$000	
» » 8. <sup>a</sup> » . . . . .		58 500\$000	
» » 9. <sup>a</sup> » . . . . .		36 000\$000	
» » 10. <sup>a</sup> » . . . . .		2.163:500\$000	
» » 11. <sup>a</sup> » . . . . .		16 000\$000	
» Auxilio agricola . . . . .		222 000\$000	2 815:500\$000
<b>Divida Activa</b>			
Emprestimo feito ao Montepio dos Magistrados . . . . .			500.000\$000
<b>Caixa de Valores do Estado</b>			
Apolices do Auxilio Agricola, devolvidas, em virtude de sua liquidação, pelo Banco de Custeio Rural de Itapira . . . . .			50 000\$000
<b>Divida Externa Fundada</b>			
Amortização nos seguintes empréstimos:			
British Bank of South America - 1888. £s. 12.500- 0-0		111:125\$000	
J. Henry Eschröder & C. <sup>o</sup> - 1888 . . . » 35.700- 0-0		317:373\$000	
London & Brazilian Bank - 1904 . . . » 32.760- 0-0		291:236\$400	
Dresdner Bank - 1905 . . . . . » 189.600- 0-0		1.685:544\$000	
Société Générale e Banc. de Paris et des Pays Bas - 1907 . . . . . » 18.253-19-3		162.058\$400	2.567:336\$800
	288 813-19-3		
<b>Proprios do Estado</b>			
Valor dos incorporados no exercicio . . . . .			72.189:755\$952
<b>Renda e Despesa da Valorização</b>			
Saldo desta c, transferido . . . . .			105 574:841\$349
			185.125:583\$409
Saldo do exercicio de 1919 . . . . .			438.370\$994
			185.563 954\$403

em 20 de maio de 1921.

José Mascarenhas  
Chefe, substituto

# PROPRIOS DO ESTADO

NATUREZA	VALORES	
	PARCIAES	TOTAES
Estrada de Ferro Sorocabana . . . . .	142.639:121\$710	—
Estrada de Ferro Funilense . . . . .	3.736:534\$122	—
Estrada de Ferro Campos do Jordão . . . . .	3.000:000\$000	—
Tramway da Cantareira . . . . .	2.326:015\$300	151.701:671\$132
Abastecimento de Aguas e Exgottos . . . . .	—	67.919:448\$160
Installações electricas de Juquery . . . . .	—	575:000\$000
Mananciaes dos Piloões . . . . .	—	2.500:000\$000
Propriedades no Rio de Janeiro . . . . .	—	225:000\$000
» na Capital . . . . .	—	50.837:744\$115
» em Santos . . . . .	—	12.181:678\$440
» em Campinas . . . . .	—	1.243:176\$200
» no interior do Estado . . . . .	—	42.438:174\$298
Serviços de Agua da City of Santos Improvements . . . . .	—	7.136:638\$200
Total . . . . .	—	336.758:530\$545

Directoria de Contabilidade, 1.<sup>a</sup> secção, em 31 de maio de 1921

*Francisco Magalhães*  
3.<sup>o</sup> escripturario

*Francisco d'Aurria*  
Director

*José Mascarenhas*  
Chefe de Secção, substituto

# RELAÇÃO DOS PROPRIOS INCORPORADOS AO PATRIMONIO DO ESTADO NO EXERCICIO DE 1920

LOCALIDADES	DESCRIÇÃO	TRANSMITTENTES	VALOR
Capital . . . . .	Uma area de terras com 1475m <sup>2</sup> ,63 de superficie na extensão de 96 metros por 15m de largura, começando no kilometro 6+58,m60 e terminando no mesmo kilometro mais 154 m60. Mais uma area de terras com . . . . . 1316m, <sup>2</sup> 00 de superficie, na extensão de 90m×14m, situadas no Braz, kilometro 2 + 152m do Tramway da Cantareira. Ambas as areas foram adquiridas pelo Estado . . . . .	João Pacheco de Toledo e sua mulher	12:000\$000
Avaré . . . . .	Um terreno no kilomtro 375 do ramal de Tibagy, da Estrada de Ferro Sorocabana, nos dois lados da faixa da linha, doado ao Estado . . . . .	Cesario Felicio e sua mulher	5:000\$000
Villa Bella . . . . .	Um terreno situado no Perimetro urbano da cidade, na rua Padroeira, com 50m,0 de frente por 60m,0 de fundos, doado ao Estado . . . . .	Camara Municipal de Villa Bella	1:500\$000
Itatiba . . . . .	Um terreno, em Morungaba, com a area de 1.800m, <sup>2</sup> 00, doado ao Estado. . . . .	Camara Municipal de Itatiba	650\$000
Assis. . . . .	Um terreno com a area de . . . . . 35.139m, <sup>2</sup> 82, declarado de utilidade publica pelo Decreto n.º 2946, de 16-IX-1918, situado na comarca de Assis, adquirido pelo Estado . . . . .	Jovino Castello e sua mulher	5:270\$850
Pennapolis . . . . .	Um terreno com a area de . . . . . 1.480m, <sup>2</sup> 00, situado em S. Cruz do Avanhanda, doado ao Estado . . . . .	Nicolau da Silva Nunes e sua mulher	1:500\$000
Serra Negra. . . . .	Um terreno no districto de Lindoya, medindo 65 palmos de frente para a rua Direita por 75 palmos de fundo, doado ao Estado . . . . .	Camara Municipal de Serra Negra	7:000\$000
Cunha . . . . .	Seis lotes de terrenos unidos, situados em uma quadra reservada, na povoação das Aguas de Santa Rosa, com a superficie total de 1.760m, <sup>2</sup> 00, doados ao Estado . . . . .	Companhia Aguas Mine- raes de Santa Rosa	2:000\$000
Altinopolis . . . . .	Um terreno com a area de . . . . . 3.468m, <sup>2</sup> 15, com frente para as ruas 7 de Setembro e 25 de Março, doado ao Estado . . . . .	Camara Municipal de Altinopolis	1:000\$000
Jahú . . . . .	Um terreno com a area de . . . . . 3.468m, <sup>2</sup> 15, com frente para a rua da Raia, onde tem 32m,50, doado ao Estado . . . . .	Camara Municipal de Bica de Pedra	1:200\$000
Porto Feliz . . . . .	Duas casas que medem 9m, 60 de frente para a rua da Boa Morte, adquiridas pelo Estado . . . . .	D. Carolina Maria Stof- fel, maior	2:400\$000
		A transportar. . . . .	39:520\$850

LOCALIDADES	DESCRIÇÃO	TRANSMITTENTES	VALOR
Porto Feliz . . .	Uma faixa quadrangular de terrenos com 117m,0 de frente para a rua da Boa Morte; e uma casa sob n.º 12, situada na rua da Boa Morte, sendo a casa e a faixa de terrenos adquiridas pelo Estado . . . . .	Transporte. . . Ottoni Joaquim de Souza e sua mulher	39:520\$850 12:000\$000
Porto Feliz . . .	Uma casa sob n.º 122, da rua da Boa Morte, com terreno proprio que mede 4m,50 de frente adquirido pelo Estado	Benedicto Coelho da Silveira	2:050\$000
Porto Feliz . . .	A casa n.º 124 da rua da Boa Morte, adquirida pelo Estado . . . . .	D. Escolastica Antonia de Arruda, solteira, maior	1:300\$000
Capital . . . . .	Um terreno á Via Aurelia, medindo 150m,0 de frente por 50m,0 de fundos, adquirido pelo Estado . . . . .	D. Victoria Alexandrina de Magalhães, maior	4:500\$000
Cerqueira Cesar.	Um terreno de forma rectangular, com frente de 20m,0 para a rua da Matriz e face de 40m,0 para a rua Saldanha, doado ao Estado . . . . .	Camara Municipal de Cerqueira Cesar	1:000\$000
Pennapolis . . . . .	Um terreno rectangular com frente de 50m,0 para a rua Araçatuba e face de 60m,0 para a rua Luiz Osorio, dividindo de um lado e fundos com a transmittente, doado ao Estado . . . . .	Camara Municipal de Pennapolis	1:000\$000
Guaratinguetá . . .	Uma casa e respectivo terreno á rua Ypiranga, adquirida pelo Estado . . . . .	Mario Gonzaga de São Thiago e sua mulher.	35:000\$000
Capital . . . . .	Um terreno sita á via Aurelia, lado direito de quem vae da Agua Branca para via Aurelia, medindo 150m,0, de frente e com uma area de 3.750m,00, doado ao Estado . . . . .	City of San Paulo Improvements and Freehold Land Co.	2:250\$000
S. Bento do Sapucahy. . . . .	7.800 centiares de terras na fazenda Natal, em Campos do Jordão, doadas ao Estado . . . . .	Société Financière et Commerciale Franco-Brésilienne . . . . .	25:000\$000
São Roque . . . . .	Uma area de terrenos com 5.000m,00, dividindo, de um lado, com a represa da Sorocabana e dos outros lados com os transmittentes, adquirida pelo Estado . . . . .	José Rosario e sua mulher	205\$000
São Roque . . . . .	Um terreno situado na Estação de Santa Catharina, da Estrada de Ferro Sorocabana, com a area de 4.000m,00	Antonio Rodrigues e sua mulher	164\$000
Franca . . . . .	Um terreno que constitue a praça Francisco Martins, tendo 91m,30 por 77m,50, doado ao Estado . . . . .	Camara Municipal de Franca	5:000\$000
Araraquara . . . . .	A Estrada de Ferro Araraquara a Rio Preto, inclusive o ramal de Sylvania á Tabatinga, com as respectivas concessões estadaues consignadas nos contractos de 19 de Setembro de 1895, de 8 de Fevereiro e 18 de Setembro de 1901, de 30 de Maio e 8 de Outubro de 1908, de 26 de Junho de 1909, 18 e 29 de Julho de 1916, leito, linhas telegraphicas, estações, armazens, offi-	(Sentença de 15 de Março de 1920, nos autos do processo de desapropriação movido pela Fazenda do Estado de São Paulo contra a S. Paulo Northern Railroad Co.)	
		A transportar. . . . .	128:989\$850

LOCALIDADES	DESCRIÇÃO	TRANSMITTENTES	VALOR
	cinas, pateos de manobras e mais dependencias, material fixo e rodante, moveis e mais accessorios, que pertenceram á S. Paulo Northern Railroad Company, conforme carta de adjudicação extrahida dos autos, datada de 6 de Abril de 1920 . . . . .	Transporte. . . . .	128:989\$850
Porto Feliz . . . . .	Um terreno á rua Visconde de Parnahyba, com 60m,0 de frente e 100m,0 mais ou menos da frente ao fundo e a area total de 624m,40, adquirido pelo Estado . . . . .	Dr. Alcebiades Draco de Albuquerque e sua mulher.	15.600:000\$000
Porto Feliz . . . . .	Um terreno com a area total de 284m,00, adquirido pelo Estado . . . . .	D. Gabriella de Sampaio	4:000\$000
Porto Feliz . . . . .	Um terreno com a area total de 338m,20, adquirido pelo Estado . . . . .	Antonio Luiz de Castro	6:000\$000
Porto Feliz . . . . .	Um terreno situado nos fundos do predio n.º 2 do largo da Penha, com a area total de 500m,06, adquirido pelo Estado . . . . .	Levindo Pires de Almeida	500\$000
Pennapolis . . . . .	Um terreno de forma rectangular, com frente de 101m,10 para o largo James Müller, doado ao Estado . . . . .	Nicolau da Silva Nunes	1:200\$000
Piedade . . . . .	Servidão d'agua de um ribeirão nascido no immovel agricola S. Antonio do Catetto, para o abastecimento da caixa d'agua da Estação Alfredo Guedes, da E. F. Sorocabana, obtida pelo Estado . . . . .	Joaquim Ignacio de Oliveira e sua mulher.	2:000\$000
Capital . . . . .	Uma casa terrea e respectivo terreno, com sotão, situada na travessa do Quartel, 11, adquirida pelo Estado . . . . .	José Luiz Flaquer Junior e sua mulher	5:000\$000
Porto Feliz . . . . .	Um terreno de forma irregular, medindo 32m,40, pela travessa da Boa Morte e 31m,40 pela rua da Boa Morte e confrontando de um lado e pelos fundos com terrenos da Municipalidade, doado ao Estado . . . . .	Camara Municipal de Porto Feliz	59:350\$000
Tatuhy . . . . .	Um terreno com a area de . . . . . 1.090m,00, situado no kilometro . . . . . 178k 960m da Estrada de Ferro Sorocabana, doado ao Estado . . . . .	Francisco Maroni e sua mulher	200\$000
Mogy-mirim . . . . .	Um terreno com a area de . . . . . 3.600m,00, doado ao Estado . . . . .	Alberto Melvezzi e sua mulher.	300\$000
Rio Preto . . . . .	Um terreno na cidade de Rio Preto, á rua Gal. Glycerio, medindo 44m,0 de frente para a citada rua, doado ao Estado . . . . .	Camara Municipal de Rio Preto	100\$000
Porto Feliz . . . . .	Uma faixa de terras com a largura de 10m,0 para cada lado da linha da E. F. Sorocabana, com a area de 53.812m,00, segundo carta de adjudicação extrahida dos autos de desapropriação requerida pela Fazenda e Decreto n.º 3141, de 31 de Dezembro de 1919 . . . . .	Jorge Abussamra e sua mulher; e outros	8:000\$000
		A transportar. . . . .	15.815:739\$850

LOCALIDADES	DESCRIÇÃO	TRANSMITTENTES	VALOR
Nazareth . . .	Um terreno á rua D. Duarte Leopoldo, com 20m,0 de frente por 30m,0 de fundo, doado ao Estado . . . . .	Transporte. . . Camara Municipal de Nazareth	15.815:739\$850 200\$000
Capital . . .	Um terreno, em Osasco, medindo 60m,0 de frente para a projectada rua Q e 50m,0 da frente aos fundos, contendo a area de 3.000m,00, doado ao Estado . . . . .	Cesare Enrico e sua mulher	3:000\$000
Mogy-mirim . .	Um terreno com a area de 5.700m,00, confrontando com as ruas João Theodoro e P. José e Avenida Tibiriçá, doado ao Estado . . . . .	Camara Municipal de Mogy-mirim	3:000\$000
Porto Feliz . .	Uma faixa de terras situada na Villa e districto de Boituva, com a area de 11.457m,083, conforme carta de adjudicação . . . . .	Nicolau Vercellino e sua mulher; e outros	5:000\$000
Pirajú . . .	Servidão de tirada d'agua da Fazenda Araras para a Estação de Mandury, antiga Oleo, adquirida pelo Estado	José Abujauro e sua mulher	5:000\$000
Jardinópolis . .	Um terreno medindo 20m,0 de frente e 30m,0 de fundo, confrontando pela frente com a rua Henrique Monteiro e á esquerda com a rua Cel. Joaquim Prudente Corrêa, doado ao Estado . . . . .	Camara Municipal de Jardinópolis	600\$000
Pindamonhangaba	Uma faixa de terreno, entre os kilometros 37+800m e 41+546 da E. F. Campos do Jordão, dividindo nos extremos, de um lado com terras que foram de Luiz Porfirio e de outro lado com terras que foram de Julio Fracalanza, hoje todas do Estado de S. Paulo, medindo 3.745m,0 de extensão por 20m,0 de largura, doada ao Estado . . . . .	Banco do Brasil	1:000\$000
Porto Feliz . .	Diversas faixas de terras situadas em Porto Feliz e necessarias á construcção do ramal ferreo Boituva-Porto Feliz, doadas ao Estado . . . . .	José Maurino e sua mulher; Dr. Alcebiades de Albuquerque e sua mulher; e outros . . . . .	500\$000
Assis . . .	Um terreno medindo 30m,0 de frente para a rua Candido Motta, sobre 40m,0 para a rua 7, doado ao Estado	Cel. Valencio Carneiro de Castro e sua mulher	100\$000
Pennapolis . .	Um terreno, em Araçatuba, no centro da praça Christiano Olsen, com a qual confina por todos os lados e tem 80m,0 de um e 82m,0 de outro lado, doado ao Estado . . . . .	Camara Municipal de Pennapolis	500\$000
Campinas . . .	Um terreno de forma rectangular, em Santa Cruz, medindo 20m,0 de frente por 30m,0 de fundo, todo em aberto, doado ao Estado . . . . .	Antonio Joaquim de Souza e sua mulher	1:200\$000
Santos . . .	Uma faixa de terrenos com . . . . . 2.800m,00 na ponta da Praia da Barra, dividindo de um lado com a Cia. Predial de S. Paulo, de outro com terreno de propriedade de Roberto Sandall, adquirida pelo Estado . . . . .	Gal. Paulo Balagny e sua mulher	300\$000
		A transportar. . .	15.836:139\$850

LOCALIDADES	DESCRIÇÃO	TRANSMITTENTES	VALOR
Santos . . . . .	Uma faixa de terreno com 350m,0 de largura, tendo de area 5.705m, <sup>200</sup> . doada ao Estado . . . . .	Transporte. . . Roberto A. Sandall e sua mulher . . . . .	15.836:139\$850  300\$000
Santos . . . . .	Uma area de terreno, em dois lotes, necessaria á construcção das avenidas marginaes e canal n.º 6, com . . . . . 16.765m, <sup>200</sup> , doada ao Estado . . . . .	San Paulo Land Compa- ny, Ltd. . . . . .	  1:000\$000
Itapolis . . . . .	Um terreno no largo Municipal, on- de mede 17m,60 dividindo por um lado com a rua Dr. Octavio Marcondes, na extensão de 44m,0 e por outro lado com terrenos particulares, tambem na extensão de 44m,0 doado ao Estado . . . . .	Diocese de São Carlos . . . . .	  500\$000
Capital . . . . .	Uma area de 19.960m, <sup>200</sup> , em Ba- ruery, situada á direita e á esquerda da linha tronco da E. F. Sorocabana, entre os kilometros 22 e 23, doada ao Estado . . . . .	Cel. Delfino Cerqueira e sua mulher . . . . .	  1:000\$000
Porto Feliz . . . . .	Uma faixa de terras de 14m,0 de largura, com a area de 16,856m, <sup>200</sup> ad- quirida pelo Estado . . . . .	Fernando Leroy e outros . . . . .	 707\$952
Pirajuhy . . . . .	Um terreno medindo 44m,0 de fren- te por 44m,0 da frente ao fundo, do- do ao Estado . . . . .	Camara Municipal de Pi- rajuhy . . . . .	 500\$000
Boituva . . . . .	Uma faixa de terreno com a area de 1.019m <sup>00</sup> , doada ao Estado . . . . .	Industrias Reunidas F. Matarazzo. . . . .	 100\$000
Santa Adelia . . . . .	Um terreno dividindo e confron- tando por um lado com a data n.º 66, pelos fundos com a data n.º 72, am- bas de particulares, doado ao Estado . . . . .	Camara Municipal de Sta. Adelia . . . . .	  650\$000
Botucatu . . . . .	Uma agua nascente captada pela ou- torgada para abastecimento da Esta- ção de Alambary, da E. F. Sorocaba- na, doada condicionalmente ao Estado . . . . .	Manoel José Pereira . . . . .	  1:000\$000
Porto Feliz . . . . .	Uma casa com seu respectivo ter- reno á rua dr. Altino Arantes, antiga Sorocaba, sob ns. 120 e 128, adquiri- da pelo Estado . . . . .	Francisco Severino de Oli- veira e sua mulher . . . . .	  4:000\$000
Porto Feliz . . . . .	Uma faixa de terras com a area de 160m, <sup>200</sup> , entre a estaca 1.194+9,70 e a estaca 1.194+18, adquirida pelo Es- tado . . . . .	Alfredo José Despontini e sua mulher . . . . .	  160\$000
Porto Feliz . . . . .	Dois predios e respectivos terrenos sitos á travessa da Boa Morte n.º 6 e 8 com a area de 611m, <sup>210</sup> , dividindo pela frente com a travessa da Boa Morte, adquiridos pelo Estado . . . . .	D. Zulmira de Almeida . . . . .	  1:600\$000
Porto Feliz . . . . .	Uma casa e seu terreno, medindo tudo 5m,0 de frente por 44m,0 de fun- do, adquirida pelo Estado . . . . .	Benedicto Eduardo Anta- nes e sua mulher . . . . .	  400\$000
Porto Feliz . . . . .	Uma faixa de terras de forma cir- cular, com todas as bemfeitorias nella existentes, adquirida pelo Estado . . . . .	Justino Gomide Bueno e sua mulher . . . . .	  4:000\$000
		A transportar. . . . .	15.852:057\$802

LOCALIDADES	DESCRIÇÃO	TRANSMITTENTES	VALOR
Porto Feliz . . .	Uma faixa de terra cortada pelo ramal ferrco de Porto Feliz, da E. F. Sorocabana, com uma area de . . . . . 126m, <sup>200</sup> , adquirida pelo Estado . . . . .	Transporte. . . . . José Manoel Machado e sua mulher	15.852:057\$802 171\$000
Porto Feliz . . .	Uma casa e respectivo terreno sob n.º 6 da rua dos Pilões, com uma area de 375m, <sup>200</sup> , adquirida pelo Estado . . . . .	Aquilino Paulo de Almeida e sua mulher	747\$000
Porto Feliz . . .	Um terreno á rua dr. Altino Arantes, de forma irregular, tendo 19m,0 de frente e 85m,0 da frente aos fundos, adquirido pelo Estado . . . . .	Francisco Gloria e sua mulher	2:000\$000
Porto Feliz . . .	Duas faixas de terrenos medindo respectivamente a area de 1,190m, <sup>200</sup> e 425m, <sup>270</sup> , adquiridas pelo Estado . . . . .	Leopoldo Dumont e sua mulher	423\$000
Porto Feliz . . .	Duas faixas de terras medindo a area total de 557m, <sup>250</sup> , adquiridas pelo Estado . . . . .	Joaquim Gomide Bueno e sua mulher	352\$000
Porto Feliz . . .	Tres faixas de terrenos que medem respectivamente a area de 276m, <sup>200</sup> , 189m, <sup>200</sup> e 449m, <sup>250</sup> , adquiridos pelo Estado . . . . .	Joaquim Antonio de Mello e sua mulher	1:100\$750
Porto Feliz . . .	Um terreno com 3 faces e de forma irregular, com 210m, <sup>200</sup> , adquirido pelo Estado . . . . .	Francisco Dias de Almeida e sua mulher	210\$000
Porto Feliz . . .	Uma faixa de terras com a area de 3.130m, <sup>200</sup> , doada ao Estado . . . . .	Francisco Gloria e sua mulher.	50\$000
Porto Feliz . . .	Uma faixa de terras contendo uma area de 34m, <sup>240</sup> , em forma triangular, doada ao Estado . . . . .	Pedro Rodrigues e sua mulher	100\$000
Porto Feliz . . .	Um terreno eito no bairro do Campo Largo, contendo uma area de 20m,0 por 40m,0 ou sejam 800m, <sup>200</sup> , doado ao Estado . . . . .	Dr. Alcebiades Draco de Albuquerque	100\$000
Porto Feliz . . .	Uma faixa de terras, tendo mais ou menos a forma triangular, 182m, <sup>200</sup> de arca, adquirida pelo Estado . . . . .	D. Josephina Dubois Chatel	200\$000
Porto Feliz . . .	Um pequeno terreno com a area de 162m, <sup>200</sup> , frente para a rua da Boa Morte, adquirida pelo Estado . . . . .	Antonio Brienza e sua mulher	500\$000
Porto Feliz . . .	Um terreno situado á rua Dr. Altino Arantes, com uma area de 160m, <sup>200</sup> , adquirido pelo Estado . . . . .	Manoel Leandro da Rocha e sua mulher	500\$000
Porto Feliz . . .	Uma faixa de terras, que constitue parte do quintal do predio n.º 64 da rua Altino Arantes, contendo a area de 63m, <sup>200</sup> , adquirido pelo Estado . . . . .	Boanerges Fernandes de Albuquerque	200\$000
Porto Feliz . . .	Uma faixa de terras com 160m, <sup>00</sup> , adquirida pelo Estado . . . . .	Benedicto Anastacio Vieira e sua mulher . . . . .	500\$000
Porto Feliz . . .	Uma faixa de terras nos fundos do quintal de um predio da rua Altino Arantes, com 45m, <sup>200</sup> , adquirida pelo Estado . . . . .	Angelo Casagrande	150\$000
		A transportar. . . . .	15.859:361\$552



LOCALIDADES	DESCRIÇÃO	TRANSMITTENTES	VALOP
Porto Feliz . . .	Uma faixa de terras, no imóvel denominado Jeronymo Pereira, com a área de 43,164m,00, doada condicionalmente ao Estado . . . . .	Transporte . . . Francisco Castelluci e sua mulher	15.859:361\$552
Porto Feliz . . .	Um terreno sito á rua da Boa Morte, com a área de 140m,75, adquirida pelo Estado . . . . .	Fabrica da Igreja Matriz de Porto Feliz	100\$000
Porto Feliz . . .	Um terreno dividido em dois lotes, com a área total de 214m,50, adquirido pelo Estado . . . . .	Joaquim Leite da Rocha e sua mulher	2:000\$000
Capital . . . . .	Dois terrenos, medindo o 1.º 131m,0 de frente para a rua Tagipurú e o 2.º 153m,0 para a mesma rua, adquiridos pelo Estado . . . . .	Sorocabana Railway Company	1:000\$000
Capital . . . . .	Um terreno de forma triangular, compreendendo mais ou menos . . . . . 2,570m,00, adquirido pelo Estado . . . . .	Sorocabana Railway Company	30:000\$000
Sorocaba . . . . .	Os prédios 1, 3 e 5 da rua da Estação, adquiridos pelo Estado . . . . .	Sorocabana Railway Company	6:000\$000
Sorocaba . . . . .	Uma chacara á rua dr. Alvaro Corrêa n.º 87, com suas bemfeitorias, tendo a área de 166,531m,00, adquirida pelo Estado . . . . .	Sorocabana Railway Company	7:000\$000
Sorocaba . . . . .	Um terreno no bairro do Itanguá, medindo 105m,0 de frente por 19m,0 de um lado e 8m,0 de outro da frente ao fundo, adquirido pelo Estado . . . . .	Sorocabana Railway Company	70:000\$000
Sorocaba . . . . .	Um terreno no mesmo bairro do Itanguá no meio do kilometro 119 da E. F. Sorocabana, medindo 215m,0 de frente por 15m,0 de fundo adquirido pelo Estado . . . . .	Sorocabana Railway Company	200\$000
Sorocaba . . . . .	Um terreno no bairro do Itanguá, no kilometro 119 da Sorocabana, medindo 85m,0 de frente por 30m,0 de fundo e outro em continuação no kilometro 120, medindo 152m,0 de frente por 15m,0 de fundo, adquiridos pelo Estado . . . . .	Sorocabana Railway Company	200\$000
Sorocaba . . . . .	Um terreno no lugar denominado Passa Tres, onde mede 320m,0 por 35m,0 de fundo, adquirido pelo Estado . . . . .	Sorocabana Railway Company	300\$000
Sorocaba . . . . .	Um terreno, na Estação do Inahiba, de 40m,0 de frente por 40m,0 de fundo	Sorocabana Railway Company	300\$000
Capivary . . . . .	Um terreno, na Estação de Elias Fausto, com uma forma de parallelogramma, adquirido pelo Estado . . . . .	Sorocabana Railway Company	50\$000
Piracicaba . . . . .	Um terreno ao lado esquerdo da linha de Piracicaba a São Pedro, começando 103m,0 além do posto kilometrico 205, adquirido pelo Estado . . . . .	Sorocabana Railway Company	1:000\$000
		A transportar . . .	5:000\$000
			15.982:511\$552

LOCALIDADES	DESCRIÇÃO	TRANSMITTENTES	VALOR
Rio das Pedras.	Um terreno de forma de um losango, situado na linha Sorocabana, medindo 44m <sup>0</sup> de frente, adquirido pelo Estado . . . . .	Transporte. . . Sorocabana Railway Company	15.982:511\$552 2:000\$000
S. Pedro. . .	Um terreno no sitio denominado Prainha, com a area de 5.625m. <sup>200</sup> a margem direita do rio Piracicaba, doado ao Estado . . . . .	Sorocabana Railway Company	300\$000
Campinas. . .	Uma faixa de terras destacada da Fazenda 7 Quedas, entre as estacas 956 e 1.096 e mais 12 da linha Itaicy-Campinas, doada ao Estado . . . . .	Sorocabana Railway Company	1:000\$000
Campinas. . .	Diversas faixas de terras, na linha ferrea Itaicy-Campinas, adquiridas pelo Estado . . . . .	Sorocabana Railway Company	334:776\$200
Indaiatuba . .	Diversas faixas de terreno, na linha ferrea Itaicy-Campinas, no municipio de Indaiatuba . . . . .	Sorocabana Railway Company	19:500\$000
Itapetininga . .	Um terreno com a area de 320m. <sup>200</sup> , situado no pateo da Estação de Itapetininga, doado ao Estado . . . . .	Sorocabana Railway Company	50\$000
Itapetininga . .	Um terreno situado no kilometro 269 da linha ferrea, com a area de 300m. <sup>200</sup> , doado ao Estado . . . . .	Sorocabana Railway Company	200\$000
Porto Feliz . .	Um terreno, em Boituva, que partindo dos terrenos de Pereira Ignacio & Co., vae procurar mais ou menos os fundos dos terrenos de Gabriel Assumpção, medindo 150m. <sup>0</sup> por 15m. <sup>0</sup> , doado ao Estado . . . . .	Sorocabana Railway Company	800\$000
S. Cruz do Rio Pardo . . .	Uma area de terras, na fazenda Palmeiras, á margem esquerda do Rio das Pedras, com a superficie de . . . 15.000m. <sup>200</sup> , doada ao Estado . . . . .	Sorocabana Railway Company	10:000\$000
S. Cruz do Rio Pardo . . .	Uma sorte de terras á margem esquerda do Rio Pardo, nas vertentes do ribeirão das Palmeiras, com a area de 150.000m. <sup>200</sup> , doada ao Estado. . . . .	Sorocabana Railway Company	180\$000
Dous Corregos .	Um terreno no lugar onde se acha a estação fluvial, denominada Itaúna, á margem direita do rio Piracicaba, em terras da fazenda Pedra de Amollar, com area de 7.333m. <sup>200</sup> , doado ao Estado . . . . .	Sorocabana Railway Company	2:000\$000
Campinas. . .	Um terreno medindo 20m. <sup>0</sup> de frente para a travessa da Matriz, confrontando pela frente com a referida travessa e de outro lado com predios e terrenos da doadora, doado ao Estado . . . . .	Camara Municipal de Campinas	1:200\$000
Porto Feliz . .	Seis lotes de terras pertencentes ao patrimonio municipal, sendo 4 delles ligados entre si e dous em separado, com a area total de 3.711m. <sup>200</sup> doados ao Estado . . . . .	Camara Municipal de Porto Feliz	200\$000
		A transportar. . .	16.354:717\$752

LOCALIDADES	DESCRIÇÃO	TRANSMITTENTES	VALOR
		Transporte . . . . .	16.354:717\$752
Patrocínio do Sapucahy	Um terreno medindo mais ou menos 70m,0 de frente por 54m,0 de fundo, doado ao Estado . . . . .	Camara Municipal de Patrocínio do Sapucahy . . . . .	100\$000
S. José do Rio Pardo	Um terreno, na Villa da Gramma, com frente para a rua Thomaz Mesquita, onde mede 43m,25, doado ao Estado . . . . .	Camara Municipal de S. José do Rio Pardo . . . . .	3:000\$000
Capital . . . . .	Um terreno situado junto á cerca e ao lado direito da E. F. Sorocabana, com a area de 630m,00, doado ao Estado . . . . .	Cel. Delphim Cerqueira e sua mulher; e Francisco C. Oliveira e sua mulher . . . . .	600\$000
Parnahyba . . . . .	Um terreno medindo 60m,0 de frente por 70m,0 de fundo, em recta e confinando do lado esquerdo com a Viuva Altieri, doado ao Estado . . . . .	Camara Municipal de Parnahyba . . . . .	500\$000
Araçatuba . . . . .	Um terreno de forma rectangular, sito na Avenida dr. Oscar Rodrigues Alves, medindo 40m,0 por 80m,0, doado ao Estado . . . . .	Antonio Viol e sua mulher e Salvador Coccia . . . . .	200\$000
	Valor a mais attribuido á Estrada de Ferro Sorocabana, em virtude da rescisão do contracto de arrendamento com a Sorocabana Railway Company . . . . .		48.694:000\$000
	Valor attribuido á secção de aguas da City of Santos Improvements Company, encampada pelo Governo . . . . .		7.136:638\$200
			72.189:755\$952
		Saldo do Exercício de 1919 . . . . .	264.568:774\$593
		TOTAL . . . . .	336.758:530\$545

Directoria de Contabilidade, 1.ª secção, 11 de abril de 1921.

*Francisco d'Auria*  
Director

*F. Magalhães*  
3.º escripturario

*José Mascarenhas*  
Chefe de secção, substituto

# DEMONSTRAÇÃO DA CONTA "ESTRADAS DE FERRO" NO EXERCÍCIO DE 1920

	QUANTIAS A DEBITO			QUANTIAS A CREDITO			SALDOS PARA 1921	
	Saldo de 1919	Neste exercicio	TOTAL	Saldo de 1919	Neste exercicio	TOTAL	DEVEDORES	CREDORES
Comp. Mogiana de Estradas de Ferro.	—	1.768:073\$080	1.768:073\$080	—	1.768:073\$080	1.768:073\$080	—	—
Comp. Paulista de Estradas de Ferro.	153:177\$630	1.310:262\$890	1.463:440\$580	—	1.371:011\$110	1.371:011\$110	92:429\$470	—
Estrada de Ferro Central do Brasil .	108:040\$431	3,643:590\$630	3,751:631\$121	—	3,473:942\$167	3,473:942\$167	277:688\$954	—
São Paulo Railway Company . . . .	10\$110	3,290:979\$176	3,290:989\$286	—	3,290:989\$286	3,290:989\$286	—	—
Estrada de Ferro Sorocabana . . . .	102:917\$193	1,695:732\$536	1,798:649\$729	—	1,450:965\$445	1,450:965\$445	347:684\$284	—
Estrada de Ferro Noroeste do Brasil .	27:929\$118	482:357\$050	510:286\$168	—	510:286\$168	510:286\$168	—	—
Est. de Ferro S. Paulo Matto-Grosso .	—	1:121\$050	1:121\$050	—	1:121\$050	1:121\$050	—	—
Comp Melhoramentos de Monte Alto .	—	14:152\$800	14:152\$800	3:946\$200	10:088\$700	14:034\$900	117\$000	—
Comp. Ferroviaria São Paulo Goyaz .	—	125:876\$450	125:876\$450	—	125:876\$450	125:876\$450	—	—
Comp. Agricola Fazenda Dimmond .	—	4:992\$000	4:992\$000	297\$800	4:694\$200	4:992\$000	—	—
Comp. Estrada de Ferro do Dourado.	—	147:117\$050	147:117\$050	11:739\$000	154:954\$950	166:693\$950	—	19:576\$900
Southern São Paulo Railway C.º . . .	18\$360	58:650\$000	58:668\$360	—	58:668\$360	58:668\$360	—	—
São Paulo Northern Railroad C.º . . .	28:160\$070	50:183\$220	78:343\$290	—	—	78:343\$290	—	—
	420:252\$972	12,593:087\$992	13,013:340\$964	15:983\$000	12,220:670\$966	12,236:653\$966	796:263\$898	19:576\$900

DIRECTORIA DE CONTABILIDADE, 1.ª SECÇÃO, em 27 de maio de 1921

Francisco d'Amorim — Director

José Mascarenhas

Chefe de Secção, substituto

# DEMONSTRAÇÃO

## DEVEDORES

### Governo Federal

Debito demonstrado em relatorio anterior

### Thezouro Nacional

Idem, Idem . . . . .

### Camaras Municipaes

Amparo . . . . .

Araraquara . . . . .

Campinas . . . . .

Descalvado . . . . .

Faxina . . . . .

Guaratinguetá . . . . .

Itapira . . . . .

Jahú . . . . .

Jundiahy . . . . .

Limeira . . . . .

Lorena . . . . .

Mocóca . . . . .

Pirassununga . . . . .

Ribeirão Preto . . . . .

Rio Claro . . . . .

São Carlos . . . . .

São Luiz . . . . .

São Simão . . . . .

### Estradas de Ferro

Companhia Bragantina

» Melhoramentos de Monte

### Bancos

Banco de Credito Real de S. Paulo . . . . .

Bancos de Custeio Rural . . . . .

» » Credito Popular . . . . .

### Caixas Economicas

Capital . . . . .

Santos . . . . .

Campinas . . . . .

Ribeirão Preto . . . . .

### Santa Casa de Misericordia da Capital

Debito demonstrado em relatorio anterior

### Celso Olavo Lopes de Oliveira, ex-Collector

Responsabilidade . . . . .

### Montepio dos Magistrados

Adeantamento feito de accordo com o de

— de 21 de Janeiro p.p., pela Caixa

do Thesouro em 30 de Abril de 19

S. Paulo, 26 de

*Paulo José da Costa*

3.º Escripturario

*Francisco d'Auria* — Director

# DEMONSTRAÇÃO DA DIVIDA ACTIVA DO ESTADO

DEVEDORES	SALDO DE 1919	AUGMENTO EM 1920	CANCELLAMENTO EM 1920	SALDO PARA 1921
<b>Governo Federal</b>				
Débito demonstrado em relatório anterior	117:846\$540			117:846\$540
<b>Thezouro Nacional</b>				
Idem, Idem	7.151:338\$726			7.151:338\$726
<b>Camaras Municipaes</b>				
Amparo	18:044\$520			18:044\$520
Araraquara	1.360:000\$000			1.360:000\$000
Campinas	527:444\$025			527:444\$025
Descalvado	450:000\$000			450:000\$000
Faxina	5:000\$000			5:000\$000
Guaratinguetá	1.100:000\$000			1.100:000\$000
Itapira	522:184\$200			522:184\$200
Jahú	750:000\$000			750:000\$000
Jundiahy	3:654\$580			3:654\$580
Limeira	750:000\$000			750:000\$000
Lorena	525:000\$000			525:000\$000
Mocóca	1:598\$400			1:598\$400
Pirassununga	670:000\$000			670:000\$000
Ribeirão Preto	859:394\$940			859:394\$940
Rio Claro	36:935\$000			36:935\$000
São Carlos	1.225:000\$000			1.225:000\$000
São Luiz	3:000\$000			3:000\$000
São Simão	4:774\$960			4:774\$960
<b>Estradas de Ferro</b>				
Companhia Bragantina	2.048:909\$139			2.048:909\$139
, Melhoramentos de Monte Alto	28:800\$000		7.200\$000	21:600\$000
<b>Bancos</b>				
Banco de Crédito Real de S. Paulo	2.820:000\$000			2.820:000\$000
Bancos de Custeio Rural	950:000\$000			950:000\$000
, , Crédito Popular	150:000\$000			150:000\$000
<b>Caixas Economicas</b>				
Capital	25:038\$306			25:038\$306
Santos	17:082\$100			17:082\$100
Campinas	15:227\$200			15:227\$200
Ribeirão Preto	11:408\$000			11:408\$000
<b>Santa Casa de Misericórdia da Capital</b>				
Débito demonstrado em relatório anterior	1.000:000\$000			1.000:000\$000
<b>Celso Olavo Lopes de Oliveira, ex-Collector de Batataes</b>				
Responsabilidade	98:572\$376			98:572\$376
<b>Montepio dos Magistrados</b>				
Adeantamento feito de accordo com o decreto n.º 3155 – de 21 de Janeiro p. p., pela Caixa Commum do Thesouro em 30 de Abril de 1920		500:000\$000		500:000\$000
	23.246:253\$012		7.200\$000	23.739:053\$012

S. Paulo, 26 de Janeiro de 1921

*Paulo José da Costa*  
3.º Escripturario

*Francisco d'Auria*  
Director

*José Mascarenhas*  
Chefe de Secção, substituto

# DEMONSTRAÇÃO DA DIVIDA EXTERNA FUNDADA

AO ENCERRAR-SE O EXERCICIO DE 1920

EMPRESTIMOS	DATA DO CONTRACTO	DATA DA EXTINÇÃO	VALOR NOMINAL		AMORTISAÇÃO			LIQUIDO EM CIRCULAÇÃO	
			LIBRAS		Até 1919	Em 1920			TOTAL
					LIBRAS	LIBRAS	LIBRAS		
The Brits Bank of South America Ltd. (1888)	4-8-1888	1-10-1920	350.000-0-0	337.500-0-0	12.500-0-0	350.000-0-0	194.600-0-0		
Louis Cohen & Sons- (1883)	12-9-1888	1-10-1925	787.500-0-0	557.200-0-0	35.700-0-0	592.900-0-0	653.840-0-0		
London and Brazilian Bank — Londres (1904)	10-12-1904	1-4-1935	1.000.000-0-0	313.400-0-0	32.760-0-0	346.160-0-0	3.130.200-12-6		
Dresdner Bank — Berlim (1905)	4-4-1905	1-4-1943	3.800.000-12-6	480.200-0-0	189.600-0-0	669.800-0-0	1.863.986-7-4		
Société Générale et Banque de Paris et des Pays Bas (1907)	21-10-1907	1-6-1957	2.000.000-0-0	117.759-13-5	18.253-19-3	136.013-12-8	5.842.626-19-10		
			7.937.500-12-6	1.806.059-13-5	288.813-19-3	2.094.873-12-8			

1.ª Secção da Directoria de Contabilidade 23 de fevereiro de 1921

*Paulo José da Costa* — 3.º Escripturario

*José Mascarenhas* — Chefe de Secção, substituto

*Francisco d'Auria* — Director

# REMESSAS PARA O EXTRANGEIRO PARA O SERVIÇO DA DIVIDA EXTERNA

## NO EXERCICIO DE 1919

		Moeda Estrangeira	Moeda Nacional
<b>EMPRESTIMOS</b>			
Louis Cohen & Sons, 1888.	47.974-12-3	740:154\$940	
The British Bank of South America Ltd, 1888 . . . . .	12.940-0-0	188:222\$500	
London and Brazilian Bank Ltd, 1904 . . . . .	65.650-0-0	1.103:954\$500	
Banque de Paris et des Pays Bas et Dresdner Bank, 1905 . . . . .	695.984-7-6	10.562:732\$744	
J. Henry Schröder, 1913. . . . .	100.000-0-0	1.616:692\$700	
Societé Generale et Banque de Paris et des Pay Bas, 1907 . . . . .	922.548-19-9	14.211:760\$384	
	7.493 024-0	3.282:178\$500	
<b>RESUMO :</b>			
Remessa em Libras . . . . .	922.548-19-9	14.211:760\$384	
Remessa em Francos. . . . .	7.493-024-00	3.282:178\$500	
TOTAL . . . . .		17.493:938\$884	

Directoria de Contabilidade, 26 de fevereiro de 1921.

*Paulo José da Costa*  
3.º Escripturario

*Francisco d' Auria*  
Director

*José Mascarenhas*  
Chefe de Secção, Substituto





## THE BRITISH BANK OF SOUTH AMERICA LTD. —

## DEBITO

DATAS	OPERAÇÕES	QUANTIAS		
		LIBRAS	CAMBIO	MOEDA NACIONAL
1920				
Janeiro 31	Saldo de 1919	335- 9 8	—	4:776\$350
Maió 31	Remessa em cambiaes	12.940-10-0	—	188:225\$500
Dez. 31	Idem	19-14-4	—	485\$300
	Juros até 1 de outubro p. p.	44- 6-3	12	886\$200
		13.340- -3		194:373\$350

## J. HENRY SCHRÖDER &amp; C.º —

## DEBITO

DATAS	OPERAÇÕES	QUANTIAS		
		LIBRAS	CAMBIO	MOEDA NACIONAL
1920				
Janeiro 31	Saldo de 1919	5.832-3-10	—	86:335\$400
Maió 31	Remessa em cambiaes	42.000-0- 0	16 1/2	640:909\$100
Nov. 30	Idem	3 537-4- 8	12	50:744\$660
	Idem	2.437-7- 7	—	48:501\$180
		53.807-6- 1		826:490\$340

Francisco d'Auria  
Director

Directoria de Contabilidade, 1.ª secção,

HP 350.000

conta do serviço do empréstimo de 1888, de £ 3.500.000-0-0

## CREDITO

DATAS	OPERAÇÕES	QUANTIAS		
		LIBRAS	CAMBIO	MOEDA NACIONAL
1920				
Junho 30	Juros vencidos em 31 de março p. p.	312-10-0	27	2:778\$100
	Comissão de 1 % sobre o serviço	3- 2-6	»	27\$800
	Annuncios, sellos, etc.	17- 6-7	»	154\$000
	Diferença entre o cambio da remessa e o do serviço			1:778\$550.
Dez. 31	Juros vencidos em 1.º de outubro p. p.	312-10-0	»	2:778\$100
	Titulos amortizados	12.500- 0-0	»	111:125\$000
	Comissão de 1 %	128- 2-6	»	1:139\$000
	Pequenas despesas	66- 8-8	»	590\$600
	Diferença entre o cambio do serviço e o da remessa	—	—	74:002\$200
		13.340- 0-3		194:373\$350

conta do serviço do empréstimo de 1888

## CREDITO

DATAS	OPERAÇÕES	QUANTIAS		
		LIBRAS	CAMBIO	MOEDA NACIONAL
1920				
Abril 1	Serviço nesta data:			
	Juros de 2 1/2 % s/ £ 230.300-0-0	5.757-10- 0	27	46:178\$100
	Comissão de 1 %	57-11- 6	»	461\$800
	Pequenas despesas	30- 9- 4	»	270\$900
	Diferença de cambio	—		39:624\$400
Nov. 30	Serviço em 1.º de outubro p. p.	—		
	Juros de 2 1/2 % sobre o saldo em circulação, £ 230.300-0-0.	5.757-10- 0	»	46:178\$100
	Titulos sorteados para amortização	35.700- 0- 0	»	317:373\$000
	Comissão de 1 %	414-11- 6	»	3:686\$600
	Despesas c/ annuncios, sellos, etc.	93-15-10	»	847\$100
	Diferença de cambio	—	—	272:439\$700
		47.811- 8- 2		727:059\$700
	Saldo para 1921	5.995-17-11		99:430\$640
		53.807- 6- 1		826:490\$340

em 8 de janeiro de 1921

José Mascarenhas  
Chefe de Secção, substituto

## LONDON AND BRAZILIAN BANK LTD. —

## DEBITO

DATAS	OPERAÇÕES	QUANTIAS		
		LIBRAS	CAMBIO	MOEDA NACIONAL
1920				
Maio 31	Remessa em cambiaes. . . . .	32.825- 0-0	16 1/2	447.454\$500
Agosto 31	Juros no 1.º semestre. . . . .	435-10-11	16	6.533\$200
Novemb. 30	Remessa em cambial do London Bank . . . . .	32.825- 0-0	12	656.500\$000
1921				
Janeiro 31	Juros contados no 2.º semestre p. p. .	262-13-3	10	6.303\$900
SOMMA . . . .		66.348- 4-2		1.116.791\$600
Saldo do Exercício de 1919. . . . .		48.282-17-11		689.969\$570
TOTAL . . . .		114.631- 2-1		1.806.761\$170

Paulo José da Costa,  
3.º Escripturario

Directoria de Contabilidade, 1.ª Secção 13 de março de 1921.

## SERVIÇO DO EMPRESTIMO DE 1905,

40% a cargo do Banque de Paris et des Pays Bas — Paris —

## DEBITO

DATAS	OPERAÇÕES	QUANTIAS		
		LIBRAS	CAMBIO	MOEDA NACIONAL
1920				
Janeiro 31	Remessa em cambiaes do Banco do Comercio e Industria ao Dresdner Bank . . . . .	371.284- 7-6	17 3/4	5.020.183\$080
Março 31	Idem. . . . .	48.600- 0-0	18 1/2	644.110\$036
	Idem ao Banque de Paris et des Pays Bas. . . . .	32.400- 0-0	„	428.441\$623
Julho 31	Remessa em cambiaes ao Dresdner Bank . . . . .	90.000- 0-0	—	1.525.827\$800
Setembro 30	Idem. . . . .	92.220- 0-0	}	2.944.170\$200
	Idem ao Banque de Paris et des P. Bas. . . . .	61.480- 0-0		
TOTAL . . . .		695.984- 7-6		10.562.732\$744

Paulo José da Costa,  
3.º Escripturario

1.ª Secção da Directoria de Contabilidade,

## c/ do serviço do empréstimo de 1904, de £ 1.000.000-0-0

## CREDITO

DATAS	OPERAÇÕES	QUANTIAS		
		LIBRAS	CAMBIO	MOEDA NACIONAL
1920				
Fevereiro 28	Transferencia para a c/ filial de São Paulo . . . . .	132- 8-5	18 1/4	1.741\$400
Agosto 31	Titulos amortizados em 31 de março p. p.; £s. 32.760 adquiridas por £s. . . . .	30.932-12-0	27	274.990\$800
	Coupon n.º 31 vencido em 31 de março . . . . .	17.167-10-0	»	152.619\$100
	Comissão pelo serviço . . . . .	325- 0-0	»	2.889\$300
	Despesas de annuncio, tabellião etc. . . . .	26 5-11	»	233\$800
	Diferença de cambio no serviço . . . . .			255.477\$270
	Transferidos para c c . . . . .	122-15-0	13 11/16	2.152\$300
1921				
Janeiro 31	Serviço em 1.º de outubro p. p.:			
	Juros . . . . .	16.268-10 0	27	144.627\$000
	Comissão de 1 .º . . . . .	325- 0-0	»	2.889\$300
	Pequenas despesas . . . . .	5-16-3	»	51\$600
	Diferença de cambio . . . . .			152.707\$280
	SOMMA . . . . .	65.305-17-7		990.379\$150
	Saldo para o exercicio de 1921. . . . .	49.325- 4-6		816.382\$020
	TOTAL . . . . .	114.631- 2-1		1.806.761\$170

Francisco d' Auria  
DirectorJosé Mascarenhas  
Chefe de Secção, substituto

## DE £ 3.800.000-12-6

60 0/0 a cargo do Dresdner Bank—Berlim

## CREDITO

DATAS	OPERAÇÕES	QUANTIAS		
		LIBRAS	CAMBIO	MOEDA NACIONAL
1920				
Abril 30	60 0/0 do serviço de juros e amortisação deste empréstimo, parte do Dresdner Bank, que deixou de ser feito com a nossa entrada na guerra, de 1.º de Janeiro de 1918 a 1.º de Janeiro de 1920, comissão de 1 0/0 dos banqueiros e pequenas despesas . . . . .	371.284- 7-6	17 3/4	5.020.183\$080
Julho 31	Saldo transferido da c/c do Dresdner Bank . . . . .	2.705- 3-2	—	40.581\$060
Outubro 30	Serviço em 1.º de Julho p. p.:			
	Juros vencidos . . . . .	80.055- 0-0	27	711.684\$900
	Pequenas despesas . . . . .	945- 0-0	»	8.401\$100
	Diferenças de cambio nos pagamentos em Basileá—Suissa . . . . .	87.294-16-10	»	1.485.246\$740
	Diferença de cambio em moeda nacional . . . . .			352.465\$664
Dezemb. 31	Serviço nesta data:			
	Titulos sorteados para resgate . . . . .	72.000- 0-0	27	640.080\$000
	Juros vencidos . . . . .	80.055- 0-0	»	711.688\$950
	Comissão . . . . .	1.520-11-0	»	13.517\$700
	Pequenas despesas . . . . .	124- 9-0	»	1.106\$350
	Diferença de cambio em moeda nacional . . . . .			1.577.777\$200
		695.984- 7-6		10.562.732\$744

em 8 de Janeiro de 1921

José Mascarenhas,  
Chefe da Secção, substituto

## BANQUE DE PARIS ET DES PAYS BAS —

## DEBITO

DATAS	OPERAÇÕES	QUANTIAS		
		Francos	CAMBIO	MOEDA NACIONAL
1920				
Março 31	Remessa em cambiaes . . . . .	719.000,00	600	431:400\$000
Abril 31	Juros a nosso favor até 31 de dezembro p. p. . . . .	145,40	250	36\$250
Setembro 30	Remessa em cambiaes . . . . .	718.000,00	360	258:480\$000
1921				
Fevereiro 28	Juros no 2.º semestre de 1920. . . . .	26,20	450	11\$800
	Somma . . . . .	1.437.171,60		689:928\$050

São Paulo, 15 de março de 1921.

*Paulo José da Costa*

3.º Escripturnario

conta do serviço do empréstimo de 1907 — £ 2.000.000-0-0

## CREDITO

DATAS	OPERAÇÕES	QUANTIAS		
		Francos	CAMBIO	MOEDA NACIONAL
1920				
Abril 31	Pequenas despesas no 2º semestre de 1919 . . . . .	23,80	353	9\$400
Julho 31	Diferença de cambio no serviço . . . . .			14\$400
	50% da somma necessaria ao pagamento de coupon vencido em 1.º do corrente . . . . .	592.906,25	353,3	209:473\$800
	Idem da somma necessaria á amortização de 455 obrigações de 500 francos cada uma . . . . .	113.750,00	353,3	40:018\$800
	S/ comissão de 1% pelo serviço . . . . .	7.066 55	353,3	2:494\$900
	Sellos affixados nas cambiases . . . . .	3.475,15	353,3	1:227\$900
	Diferença de cambio no serviço . . . . .			177:772\$750
Outubro 30	Despesas com publicações . . . . .	65,20	353	24\$000
	Juros contados até 30-6-1920 . . . . .	10,70	353	3\$800
1921				
Janeiro 31	Serviço em 1.º do corrente, 50 por cento, dos juros de 94.410 titulos em circulação . . . . .	590.062,50	353	208:292\$100
	50% de 465 obrigações de frs. 500.00 cada uma, a serem reembolsadas . . . . .	116.250,00	353	41:036\$300
	S/ comissão de 1% pelo serviço . . . . .	7.063,10	353	2:494\$100
	Desconto e sello em remessa . . . . .	5.026,00	353	1:773\$200
	Diferença de cambio no serviço . . . . .			4:375\$100
Fevereiro 28	Despesas com publicações . . . . .	130,00	400	52\$000
	Somma . . . . .	1.435.829 25		689.062\$550
	Saldo do Exercicio de 1919 . . . . .	430,00		529\$200
	Saldo para o Exercicio de 1921 . . . . .	912,35		336\$300
		1 437.171,60		689:928050

Francisco d'Auria  
Director

José Mascarenhas  
Chefe de secção, substituto

## SOCIÉTÉ GÉNÉRALE DE PARIS —

## DEBITO

DATAS	OPERAÇÕES	QUANTIAS		
		Francos	CAMBIO	MOEDA NACIONAL
1920				
Fevereiro 28	Remessa em cambiaes . . . . .	552 000,00	600	331 200\$000
Março 31	» » » . . . . .	1.000.000,00	»	600.000\$000
Abril 30	» » » . . . . .	240.000,00	»	72.390\$000
	» » » . . . . .	420 000,00	»	253.290\$000
	» » » . . . . .	165.000,00	»	99.525\$000
Mai 31	» » » . . . . .	220.000,00	300	66.360\$000
Julho 31	» » » . . . . .	400.000,00	315	126.030\$000
Agosto 31	» » » . . . . .	300.000,00		90.480\$000
Setembro 30	» » » . . . . .	500.000,00		175 775\$000
	Telegramma em remessa . . . . .	2 159.024,00		777.248\$500
				30\$000
		5.956.024,00		2.592.328\$500

São Paulo, 15 de março de 1921.

Paulo José da Costa  
3.º Escripturnário



conta do serviço do empréstimo de £ 2.000.000 — 1907

CREDITO

DATAS	OPERAÇÕES	QUANTIAS		
		Francos	CAMBIO	MOEDA NACIONAL
1920				
Maió 31	Desconto na remessa . . . . .	5.166,65	300	1:550\$000
Julho 31	50 % da somma necessaria ao pagamento do coupon vencido em 1.º do corrente . . . . .	592.906,25	353,3	209.473\$800
	Idem da somma necessaria á amortização de 455 obrigações de 500 francos cada uma . . . . .	113.750,00	"	40:018\$800
	S/ comissão de 1 % sobre o serviço . . . . .	7.066 55	"	2:494\$900
	Diferença de cambio no exercicio . . . . .			177:772\$750
Outubro 30	Despesas com annuncios etc. no 1.º semestre deste anno . . . . .	1.198,95	353	423\$200
	Juros ás taxas de 5 e 6 % . . . . .	4 402,85		1 553\$900
	Diferença de cambio em coupons e titulos pagos em Londres . . . . .	1.522.225,00	400	608:890\$000
	Diferença de cambio nesta conta . . . . .			271:378\$650
Novembro 30	Sello Francez em cambiaes e desconto nas mesinas. . . . .	9.818,20	353	3:465\$700
Dezembro 30	Transferencia da conta do serviço do empréstimo de 1913, por saldo . . . . .	31.204,74		18:722\$620
1921				
Janeiro 31	Serviço em 1.º do corrente:			
	1/2 dos juros de 94.410 titulos em circulação . . . . .	590.062,50	353	208:292\$100
	1/2 de 465 obrigações, de frs. 500.00 cada uma, a serem reembolsadas . . . . .	116 250,00	"	41:036\$300
	Commissão 1 % . . . . .	7.063,10	"	2:494\$100
	Diferença de cambio no serviço . . . . .			4 020\$100
	Desconto em remessa . . . . .	2 250,00		894\$200
	Diferença de cambio com a transferencia de 20.000 £s para Londres . . . . .	701.500,00		280.600\$000
Março 14	Saldo do Exercicio de 1919 . . . . .	311 376,32		93:646\$000
	Saldo para o Exercicio de 1921 . . . . .	1.939 782,89		625:601\$380
		5.956.024,00		2.592 323\$500

Francisco d'Auria  
Director

José Mascarenhas  
Chefe de Secção, substituto

DEMONSTRAÇÃO DA c/ DE J. HENRY SCHRÖDER & C.º — s/ c/ de movimento

DEBITO				CREDITO					
DATAS	OPERAÇÕES	QUANTIAS			DATAS	OPERAÇÕES	QUANTIAS		
		LIBRAS	CAMBIO	MOEDA NACIONAL			LIBRAS	CAMBIO	MOEDA NACIONAL
1920					1920				
Setembro 30	Saldo da conta de Juros da Sobre taxa, transferido para esta conta .	99.467-16-3	—	1.592.013\$560	Janeiro 31	Saldo do exercicio de 1919 . . . . .	76.672-2-3	—	1.235.136\$520
1921						Juros contados no 1.º semestre, ás taxas de 8 1/2 e 9 1/2 o/o. . . . .	3.409-5-6	—	51.139\$100
Fevereiro 28	Juros contados no 2.º semestre de 1920 . . . . .	312-1-4	—	4681\$000	1921	Saldo da conta do serviço do empréstimo de 1914, transferido para esta conta . . . . .	3.845-5-9	—	41.065\$240
	/				Fevereiro 21	Despesas com tabellião no 2.º semestre de 1920 . . . . .	115-4-8	16	1.728\$500
						Saldo para o exercicio de 1921 . . . . .	15.737-19-5	—	267.625\$200
		99.779-17-7		1.596.694\$560			99.779-17-7		1.596.694\$560

Francisco d'Auria  
Director

Directoria de Contabilidade, 1.ª secção, em 15 de março de 1921

José Mascarenhas  
Chefe de secção, substituto

SÉRIES	LEGISLAÇÃO	AMORTIZAÇÃO			SALDO EM CIRCULAÇÃO
		1919	Em 1920	Total	
3. <sup>a</sup>	Lei n. 940 de 6 de abril n. 1319 de 30 de set.	500:000\$000	37:000\$000	362:500\$000	4.637:500\$000
4. <sup>a</sup>	Idem como acima . . .	500:000\$000	28:000\$000	261:500\$000	3.738:500\$000
5. <sup>a</sup>	Idem como acima . . .	500:000\$000	28:000\$000	261:500\$000	3.738:500\$000
6. <sup>a</sup>	Lei n. 1076 de 28 de agosto n. 1319 de 30 de set. e 1609 de 9 de maio	000\$000	47:000\$000	364:000\$000	7.636:000\$000
7. <sup>a</sup>	Lei n. 1117-A de 27 de abril Decreto n. 1840 de 4 de maio	000\$000	179:500\$000	1.061:500\$000	8.938:500\$000
8. <sup>a</sup>	Lei n. 1197 de 29 de dezembro Decreto n. 1893 de 23 de janeiro	500\$000	58:500\$000	455:000\$000	9.545:000\$000
9. <sup>a</sup>	Lei n. 1214 de 24 de outubro Decreto n. 1957 de 28 de novembro	000\$000	36:000\$000	36:000\$000	10.464:000\$000
10. <sup>a</sup>	Lei n. 1362 de 27 de dezembro Decreto n. 2401 de 11 de janeiro	000\$000	2.163:500\$000	2.163:500\$000	22.464:000\$000
11. <sup>a</sup>	Lei n. 1590-A de 27 de dezembro e Decreto n. 2913 de 11 de janeiro 1918 . . . . .	000\$000	16:000\$000	16:000\$000	2.484:000\$000
12. <sup>a</sup>	Lei n. 1643 de 31 de dezembro Decreto n. 1383 de 3 de janeiro 1919 . . . . .	000\$000	000\$000	000\$000	48.694:000\$000
13. <sup>a</sup>	Lei n. 1719 de 30 de dezembro Decreto n. 3162 de 4 de janeiro	000\$000	000\$000	000\$000	9.300:000\$000
14. <sup>a</sup>	Lei n. 1739 de 14 de dezembro Decreto n. 3262 de 21 de janeiro	000\$000	000\$000	000\$000	2.733:000\$000
Auxilio Agricola	Lei n. 1062 de 29 de dezembro	8:000\$000	222:000\$000	570:000\$000	380:000\$000
Credito Popular	Lei n. 1520-A de 23 de dezembro Decreto n. 2822 de 26 de janeiro	000\$000	000\$000	000\$000	150:000\$000
	SOMMA	36:000\$000	2.815:500\$000	5.551:500\$000	134.903:000\$000

Francisco d'Auria,  
Director

Pergentino de Freitas,  
Chefe da Secção.

# DIVIDA INTERNA FUNDADA

Quadro demonstrativo do saldo em circulação em 31 de Dezembro de 1920

SÉRIES	LEGISLAÇÃO	DESTINO	EMISSÃO			AMORTIZAÇÃO			SAÍDO EM CIRCULAÇÃO
			Até 1919	Em 1920	Total	Até 1919	Em 1920	Total	
3. <sup>a</sup>	Lei n. 940 de 6 de abril de 1905 e Decreto n. 1319 de 30 de setembro de 1905	Prolongamentos da Estrada de Ferro Sorocabana . . . . .	5.000 000\$000		5.000 000\$000	325 500\$000	37 000\$000	362 500\$000	4.637 500\$000
4. <sup>a</sup>	Item como acima . . . . .	Item como acima . . . . .	4.000 000\$000		4.000 000\$000	233 500\$000	28 000\$000	261 500\$000	3.738 500\$000
5. <sup>a</sup>	Item como acima . . . . .	Item como acima . . . . .	4.000 000\$000		4.000 000\$000	233 500\$000	28 000\$000	261 500\$000	3.738 500\$000
6. <sup>a</sup>	Lei n. 1076 de 28 de agosto de 1907 e Decretos ns. 1319 de 30 de setembro de 1905 e 1609 de 9 de maio de 1908 . . . . .	Item como acima . . . . .	8.000 000\$000		8.000 000\$000	517.000\$000	47 000\$000	564 000\$000	7.436 000\$000
7. <sup>a</sup>	Lei n. 1117-A de 27 de dezembro de 1907 e Decreto n. 1810 de 4 de março de 1910 . . . . .	Construção de varios edificios publicos . . . . .	10.000 000\$000		10.000 000\$000	882 000\$000	179 500\$000	1.061 500\$000	8.938 500\$000
8. <sup>a</sup>	Lei n. 1197 de 29 de dezembro de 1909 e Decreto n. 1893 de 23 de junho de 1910 . . . . .	Consolidação da Dívida Flutuante . . . . .	10.000 000\$000		10.000 000\$000	396 500\$000	58 500\$000	455 000\$000	9.545 000\$000
9. <sup>a</sup>	Lei n. 1214 de 24 de outubro de 1910 e Decreto n. 1957 de 28 de novembro de 1910 . . . . .	Acquisição de predios escolares na Capital e no interior e outras . . . . .	10.500 000\$000		10.500 000\$000		36 000\$000	36 000\$000	10.464 000\$000
10. <sup>a</sup>	Lei n. 1362 de 27 de dezembro de 1912 e Decreto n. 2401 de 11 de julho de 1913 . . . . .	Consolidação da Dívida Flutuante . . . . .	23.933 000\$000	694 500\$000	24.627 500\$000		2.163 500\$000	2.163 500\$000	22.464 000\$000
11. <sup>a</sup>	Lei n. 1590-A de 27 de dezembro de 1917 e Decreto n. 2013 de 7 de março de 1918 . . . . .	Liquidação de sentenças judiciais relativas á questão Cahallero (dos Pilões) . . . . .	2.500 000\$000		2.500 000\$000		16 000\$000	16 000\$000	2.484 000\$000
12. <sup>a</sup>	Lei n. 1613 de 31 de dezembro de 1918 e Decreto n. 1383 de 30 de dezembro de 1919 . . . . .	Rescisão do contracto de arrendamento da Estrada de Ferro Sorocabana-Ytana . . . . .		48.694 000\$000	48.694 000\$000				48.694 000\$000
13. <sup>a</sup>	Lei n. 1719 de 30 de dezembro de 1919 e Decreto n. 3162 de 4 de fevereiro de 1920 . . . . .	Commemoração do Centenario da Independencia do Brasil . . . . .		9.300 000\$000	9.300 000\$000				9.300 000\$000
14. <sup>a</sup>	Lei n. 1739 de 11 de outubro de 1920 e Decreto n. 3262 de 21 de outubro de 1920 . . . . .	Pagamento de sentenças judiciais em que a Fazenda Nacional . . . . .		2.733 000\$000	2.733 000\$000				2.733 000\$000
Anxilio Agricola	Lei n. 1062 de 29 de dezembro de 1906 . . . . .	Anxilio a Bancos de Custeio Rural . . . . .	950 000\$000		950 000\$000	348 000\$000	222 000\$000	570 000\$000	380 000\$000
Credito Popular	Lei n. 1520-A de 23 de dezembro de 1916 e Decreto n. 2822 de 26 de julho de 1917 . . . . .	Anxilio a Bancos de Credito Popular . . . . .	150 000\$000		150 000\$000				150 000\$000
	SOMMA . . . . .		79.433 000\$000	51.421 500\$000	130.854 500\$000	2.736 000\$000	2.815 500\$000	5.551 500\$000	134.903 000\$000

Directoria de Contabilidade, 2.<sup>a</sup> Secção, 28 de fevereiro de 1921.

Francisco d'Auria,  
Director

Pergentino de Freitas,  
Chefe da Secção

## DEMONSTRAÇÃO DA DIVIDA INTERNA FUNDADA

TITULOS - APOLICES	EMISSÃO	SALDO em 31-12-920
3. <sup>a</sup> série . . . . .	5.000:000\$000	4.637:500\$000
4. <sup>a</sup> » . . . . .	4.000:000\$000	3.738:500\$000
5. <sup>a</sup> » . . . . .	4.000:000\$000	3.738:500\$000
6. <sup>a</sup> » . . . . .	8.000:000\$000	7.636:000\$000
7. <sup>a</sup> » . . . . .	10.000:000\$000	8.938:500\$000
8. <sup>a</sup> » . . . . .	10.000:000\$000	9.545:000\$000
9. <sup>a</sup> » . . . . .	10.500:000\$000	10.464:000\$000
10. <sup>a</sup> » . . . . .	24.627:500\$000	22.464:000\$000
11. <sup>a</sup> » . . . . .	2.500:000\$000	2.484:000\$000
12. <sup>a</sup> » . . . . .	48.694:000\$000	48.694:000\$000
13. <sup>a</sup> » . . . . .	9.300:000\$000	9.300:000\$000
14. <sup>a</sup> » . . . . .	2.733:000\$000	2.733:000\$000
Auxilio Agricola . . . . .	950:000\$000	380:000\$000
Credito Popular . . . . .	150:000\$000	150:000\$000
	140.454:500\$000	134.903:000\$000

Directoria de Contabilidade, 1.<sup>a</sup> secção, 19 de maio de 1921

*Francisco d'Auria*  
Director

*José Mascarenhas*  
Chefe de Secção, substituto

## DEMONSTRAÇÃO DAS ESTAMPILHAS

DEBITO			CREDITO		
HISTORICO	IMPORTANCIAS		HISTORICO	IMPORTANCIAS	
	PARCIAES	TOTAES		PARCIAES	TOTAES
<b>Exercicio de 1919</b>			<b>Estações de Arrecadação</b>		
Saldo que veio deste exercicio:			Vendas effectuadas durante o exercicio . . . . .		1.480:750\$087
Em poder do The-soureiro . . . . .	24.291:801\$900		<b>Exercicio de 1921</b>		
Em poder dos Exa-ctores . . . . .	736:567\$100	25.028:369\$000	Saldo que passa para este exercicio:		
Devolvidas pela Collectoria de Ri-beirão Branco . . . . .		371\$100	Em poder do The-soureiro . . . . .	23.974.618\$000	
<b>Emissão de Estampilhas</b>			Em poder dos Exa-ctores . . . . .	683:402\$013	24.658 020\$013
Emittidas no exer-cicio . . . . .		1.110:030\$000			
		26.138:770\$100			26.138:770\$100

Directoria de Contabilidade, 1.<sup>a</sup> secção, 24 de abril de 1920

*Francisco d' Auria*  
Director

*José Mascarenhas*  
Chefe de secção, substituto

## DEMONSTRAÇÃO DO PAPEL SELLADO

DEBITO			CREDITO		
HISTORICO	IMPORTANCIAS		HISTORICO	IMPORTANCIAS	
	PARCIAES	TOTAES		PARCIAES	TOTAES
<b>Exercicio de 1919</b>			<b>Exercicio de 1920</b>		
Saldo que veio deste exercicio:			Estações de arre-cadação:		
Em poder do The-soureiro . . . . .	316:399\$100		Vendas effectuadas no exercicio . . . . .		20:391\$600
Em poder dos Exa-ctores . . . . .	48:927\$100	365:326\$200	<b>Exercicio de 1921</b>		
			Saldo que passa para este exercicio:		
			Em poder do The-soureiro . . . . .	296:044\$700	
			Em poder dos Exa-ctores . . . . .	48:889\$900	344:934\$600
		365:326\$200			365:326\$200

Directoria de Contabilidade, 1.<sup>a</sup> secção, 5 de maio de 1921

*Francisco d' Auria*  
Director

*José Mascarenhas*  
Chefe de secção, substituto

## DEMONSTRAÇÃO DAS ESTAMPILHAS PARA BILHETES DE INGRESSO EM DIVERTIMENTOS PUBLICOS

DEBITO			CREDITO		
HISTORICO	IMPORTANCIAS		HISTORICO	IMPORTANCIAS	
	PARCIAES	TOTAES		PARCIAES	TOTAES
<b>Exercicio de 1919</b>			<b>Exercicio de 1920</b>		
Saldo que veio deste exercicio ;			Estações de arrecadação .		
Em poder do The-soureiro . . . . .	1.725:020\$000		Vendas effectuadas durante o exercicio . . . . .		1.084:817\$140
Em poder dos Exa-ctores . . . . .	169:805\$820	1.894:825\$820			
<b>Emissão de Estampilhas</b>			<b>Exercicio de 1921</b>		
Emitidas durante o exercicio . . . . .		1.264:440\$000	Saldo que passa para este exercicio:		
<b>Estações de arrecadação</b>			Em poder do The-soureiro . . . . .	1.899:460\$000	
Devolvidas ao The-souro . . . . .		200\$000	Em poder dos Exa-ctores . . . . .	175:188\$680	2.074:648\$680
		3.159:465\$820			3.159:465\$820

Directoria de Contabilidade, 1.<sup>a</sup> secção, em 2 de Maio de 1921.

*Francisco d' Auria,*  
Director

*José Mascarenhas,*  
Chefe de Secção, substituto

## DEMONSTRAÇÃO DAS ESTAMPILHAS PARA A TAXA DE EXPEDIENTE

DEBITO			CREDITO		
HISTORICO	IMPORTANCIAS		HISTORICO	IMPORTANCIAS	
	PARCIAES	TOTAES		PARCIAES	TOTAES
<b>Exercicio de 1919</b>			<b>Exercicio de 1920</b>		
Saldo que veio deste Exercicio ;			Vendas realizadas neste exercicio . . . . .		555 000\$600
Em poder do The-soureiro . . . . .	6.767.459\$800		<b>Exercicio de 1921</b>		
Em poder dos Exa-ctores . . . . .	30:800\$800	6.798.260\$600	Saldo que passa para este exercicio:		
			Em poder do The-soureiro . . . . .	6.111:559\$800	
			Em poder dos Exa-ctores . . . . .	131:700\$200	6 243:260\$000
		6 798 260\$600			6.798:260\$600

Directoria da Contabilidade, 1.<sup>a</sup> secção, em 9 de Junho de 1921.

*Francisco d' Auria,*  
Director

*José Mascarenhas,*  
Chefe de Secção, substituto

## Estampilhas, sellos de diversões e papel sellado existentes nas estações

EM 31 DE DEZEMBRO DE 1920

ESTAÇÕES	SALDOS PARA 1921		
	ESTAMPILHAS	DIVERSÕES	PAPEL SELLADO
Agudos . . . . .	2:379\$400	699\$900	415\$800
Altinópolis . . . . .	917\$500	206\$000	673\$900
Amparo . . . . .	2:107\$100	1:410\$000	183\$200
Angatuba . . . . .	259\$500	260\$000	331\$000
Apialy . . . . .	537\$400	—	40\$500
Araçariguama . . . . .	426\$400	—	270\$600
Araraquara . . . . .	4:360\$400	2:677\$800	18\$000
Araras . . . . .	1:519\$200	570\$800	258\$800
Arêas . . . . .	1:066\$200	181\$000	280\$400
Ariranha . . . . .	1:379\$100	510\$000	—
Assis . . . . .	4:027\$200	392\$400	557\$600
Atibaia . . . . .	2:085\$000	995\$000	8\$000
Avaré . . . . .	2:447\$500	490\$400	443\$400
Bananal . . . . .	3:878\$200	60\$000	242\$600
Bariry . . . . .	5:105\$400	576\$000	427\$500
Barra Bonita . . . . .	1:627\$800	259\$100	185\$800
Barretos . . . . .	7:390\$500	5:111\$000	320\$800
Batataes . . . . .	1:919\$700	863\$500	122\$700
Baurú . . . . .	7:117\$100	2:144\$900	834\$200
Bebedouro . . . . .	2:766\$900	1:727\$500	649\$900
Bica de Pedra . . . . .	440\$900	1:063\$500	229\$200
Boa Esperança . . . . .	3:756\$600	534\$700	45\$000
Cachoeira . . . . .	746\$100	782\$300	242\$800
Botucatu . . . . .	2:636\$500	1:766\$000	—
Bragança . . . . .	4:025\$300	1:440\$600	690\$100
Brodowski . . . . .	256\$300	420\$000	33\$300
Brotas . . . . .	4:142\$800	1:372\$500	483\$300
Buquira . . . . .	161\$200	46\$000	53\$400
Cabreúva . . . . .	2:407\$200	156\$100	83\$400
Caçapava . . . . .	3:088\$000	1:129\$800	1:020\$600
Caconde . . . . .	7:094\$000	263\$000	45\$600
Cajurú . . . . .	4:540\$700	650\$000	135\$100
Campinas . . . . .	10:852\$300	9:484\$800	287\$000
Campo Largo . . . . .	1:419\$500	80\$800	8\$200
Campos Novos . . . . .	3:291\$400	111\$500	—
Cananéia . . . . .	2:161\$300	93\$000	500\$800
Capão Bonito . . . . .	2:149\$700	243\$000	3\$200
Capital . . . . .	29:422\$800	15:191\$360	1:509\$900
Capivary . . . . .	5:188\$600	885\$000	126\$000
Casa Branca . . . . .	9:006\$500	190\$000	—
Catanduva . . . . .	1:023\$700	440\$000	106\$800
Cerqueira Cesar . . . . .	1:051\$300	250\$000	—
Conceição de Itanhaem . . . . .	91\$700	150\$000	24\$000
A transportar . . . . .	152:271\$900	55:879\$260	11:892\$400



ESTAÇÕES	SALDOS PARA 1921		
	ESTAMPILHAS	DIVERSÕES	PAPEL SELLADO
Transporte . . . . .	152:271\$900	55:879\$260	11:892\$400
Conchas . . . . .	5:648\$900	1:287\$700	667\$100
Cotia . . . . .	522\$600	—	5\$000
Cravinhos . . . . .	2:877\$900	1:453\$600	127\$800
Cruzeiro . . . . .	1:729\$200	1:162\$000	293\$400
Cunha . . . . .	1:257\$000	179\$000	203\$400
Descalvado . . . . .	2:533\$800	415\$000	409\$000
Dous Corregos . . . . .	3:830\$000	1:438\$700	569\$500
Dourado . . . . .	2:429\$900	996\$200	105\$500
Espirito Santo do Pinhal	9:036\$500	1:200\$700	537\$600
Fartura . . . . .	1:376\$300	520\$000	—
Faxina . . . . .	1:131\$900	67\$000	—
Franca . . . . .	4:300\$000	1:691\$500	736\$900
Guararêma . . . . .	904\$000	85\$000	67\$800
Guaratinguetá . . . . .	13:262\$100	807\$000	57\$500
Guarehy . . . . .	468\$200	—	—
Guariba . . . . .	1:874\$500	2:285\$200	246\$000
Guarulhos . . . . .	1:685\$500	241\$000	194\$000
Ibitinga . . . . .	1:608\$700	2:720\$000	155\$200
Igarapava . . . . .	2:940\$600	501\$000	293\$400
Iguape . . . . .	243\$700	548\$600	—
Indaiatuba . . . . .	385\$200	737\$500	135\$800
Ipaussú . . . . .	1:083\$900	575\$100	11\$400
Iporanga . . . . .	624\$000	—	—
Itaberá . . . . .	147\$000	100\$000	—
Itajubý . . . . .	989\$500	170\$000	98\$400
Itapetininga . . . . .	5:975\$600	1:820\$000	123\$100
Itapira . . . . .	1:562\$300	1:099\$400	320\$400
Itapeçerica . . . . .	1:451\$900	70\$000	194\$400
Itapolis . . . . .	4:215\$500	220\$000	10\$000
Itaporanga . . . . .	2:083\$000	473\$400	189\$600
Itararé . . . . .	1:125\$000	530\$000	75\$300
Itatiba . . . . .	230\$800	521\$000	16\$500
Itú . . . . .	953\$000	760\$000	264\$000
Ituverava . . . . .	380\$000	452\$600	287\$000
Jaboticabal . . . . .	6:889\$000	2:915\$000	418\$000
Jacarehy . . . . .	1:879\$500	426\$000	67\$500
Jacutinga (Avahy) . . . . .	2:018\$700	478\$300	319\$800
Jahú . . . . .	14:422\$400	2:653\$300	288\$300
Jambeiro . . . . .	670\$800	220\$000	477\$800
Jardinópolis . . . . .	2:742\$600	817\$300	383\$600
Jundiahy . . . . .	2:085\$400	857\$100	155\$800
Joanópolis . . . . .	709\$400	190\$000	1:064\$400
Juquery . . . . .	792\$500	220\$000	148\$800
Lagoinha . . . . .	330\$200	20\$000	197\$400
Leme . . . . .	696\$300	333\$000	191\$000
Laranjal . . . . .	961\$800	110\$000	65\$600
Lençóes . . . . .	1:550\$000	478\$500	20\$800
A transportar . . . . .	268:888\$500	90:719\$960	22:086\$200

## ESTAÇÕES

## SALDOS PARA 1921

ESTAÇÕES	SALDOS PARA 1921		
	ESTAMPILHAS	DIVERSÕES	PAPEL SELLADO
Transporte . . . . .	268:888\$500	90:719\$960	22:086\$200
Limeira . . . . .	3:216\$800	1:219\$600	817\$200
Lorena . . . . .	2:035\$500	333\$000	73\$700
Mattão . . . . .	3:808\$100	2:037\$500	25\$000
Mineiro . . . . .	72\$100	456\$000	365\$800
Mocóca . . . . .	3:743\$400	1:356\$000	459\$600
Mogy das Cruzes . . . . .	2:309\$200	975\$800	248\$400
Mogy Guassú . . . . .	853\$800	135\$000	200\$000
Mogy Mirim . . . . .	5:417\$600	940\$000	341\$900
Monte Alegre . . . . .	1:173\$700	92\$000	86\$700
Monte Alto . . . . .	569\$100	250\$000	100\$600
Monte Azul . . . . .	792\$700	330\$000	99\$400
Monte Mór . . . . .	250\$500	460\$000	—
Natividade . . . . .	1:264\$500	11\$000	213\$200
Nazareth . . . . .	1:696\$800	180\$000	97\$500
Novo Horizonte . . . . .	675\$000	149\$000	98\$400
Orlandia . . . . .	5:949\$800	869\$800	987\$400
Ouro Preto . . . . .	746\$900	277\$000	181\$900
Palmeiras . . . . .	2:276\$800	201\$900	23\$100
Parahybuna . . . . .	3:557\$100	30\$000	108\$000
Parnaíba . . . . .	1:121\$700	265\$000	287\$000
Patrocínio do Sapucahy . . . . .	644\$500	315\$000	30\$000
Pederneiras . . . . .	3:378\$400	81\$200	165\$800
Pedreira . . . . .	525\$800	325\$400	246\$800
Pennapolis . . . . .	5:441\$500	1:237\$500	409\$000
Pereiras . . . . .	691\$400	500\$000	29\$600
Piedade . . . . .	939\$500	164\$300	404\$500
Pilar . . . . .	816\$900	181\$000	131\$200
Pindamonhangaba . . . . .	5:303\$800	1:450\$600	342\$200
Pinheiros . . . . .	227\$000	27\$500	80\$000
Piracaia . . . . .	3:620\$100	170\$000	139\$400
Piracicaba . . . . .	6:384\$800	1:471\$000	776\$400
Pirajú . . . . .	2:406\$000	710\$000	1:028\$700
Pirajuhy . . . . .	3:621\$900	1:292\$900	270\$200
Pirassununga . . . . .	9:317\$500	1:370\$000	120\$000
Piratininga . . . . .	779\$100	214\$900	133\$200
Pitangueiras . . . . .	1:515\$800	160\$000	161\$000
Platina . . . . .	107\$100	—	139\$400
Porto Ferreira . . . . .	5:151\$200	296\$000	51\$600
Porto Feliz . . . . .	964\$200	1:447\$600	200\$700
Queluz . . . . .	1:204\$900	415\$000	338\$000
Redenção . . . . .	505\$600	166\$000	61\$400
Ribeira . . . . .	76\$600	65\$500	5\$600
Rio Bonito . . . . .	226\$400	50\$000	—
Ribeirão Branco . . . . .	22\$800	—	17\$400
Ribeirão Preto . . . . .	4:516\$900	4:788\$700	117\$000
Ribeirão Bonito . . . . .	1:153\$800	290\$000	35\$300
Rio Claro . . . . .	5:905\$100	763\$000	—
A transportar . . . . .	375:868\$200	119:241\$660	32:335\$400

## ESTAÇÕES

## SALDOS PARA 1921

ESTAÇÕES	SALDOS PARA 1921		
	ESTAMPILHAS	DIVERSÕES	PAPEL SELLADO
Transporte	375:868\$200	119:241\$660	32:335\$400
Rio das Pedras	2:089\$600	974\$300	77\$000
Rio Preto	4:265\$600	979\$960	192\$600
Sallesopolis	427\$800	10\$000	123\$400
Salto de Itú	794\$100	810\$000	—
Salto Grande	881\$300	140\$000	—
Santa Adelia	3:314\$400	1:436\$800	164\$000
Santa Barbara	731\$213	10\$000	79\$800
Santa Barbara do Rio Pardo	162\$400	70\$000	—
Santa Branca	1:722\$200	472\$000	412\$800
Santa Cruz do Rio Pardo	3:228\$500	—	76\$500
Santa Isabel	1:721\$400	426\$000	863\$600
Santa Rita do Passa Quatro	2:973\$500	1:014\$000	230\$600
Santa Rosa	2:309\$100	1:280\$000	375\$000
Santo Amaro	4:658\$400	940\$000	398\$100
Santo Antonio da Alegria	311\$900	482\$000	363\$200
Santo Antonio da Boa Vista	808\$000	766\$000	48\$500
Santos	175:661\$000	15:443\$300	1:057\$800
São Bento do Sapucahy	511\$700	535\$000	113\$100
São Bernardo	426\$400	672\$800	65\$400
São Carlos do Pinhai	6:446\$700	1:194\$000	—
São João da Boa Vista	8 216\$600	1:070\$000	1:532\$700
São João da Bocaina	2:512\$600	607\$200	221\$400
São João do Itatinga	1:782\$500	532\$200	362\$800
São Joaquim	3:334\$700	1:498\$000	276\$000
São José do Barreiro	2:175\$900	37\$500	308\$500
São José do Rio Pardo	7:862\$800	2:722\$400	599\$000
São José dos Campos	2:391\$100	2:283\$000	296\$200
São Luiz	1:298\$100	169\$000	759\$600
São Manoel	4:344\$400	945\$660	168\$200
São Miguel Archanjo	111\$000	49\$000	73\$000
São Pedro	756\$200	170\$000	179\$700
São Roque	2:375\$000	430\$000	401\$800
São Sebastião	5:462\$700	30\$000	65\$500
São Simão	1:048\$900	670\$000	131\$000
São Vicente	3:271\$300	140\$000	800\$800
Sarapuhy	1:030\$500	62\$000	98\$400
Serra Negra	1:428\$500	1:070\$000	248\$500
Sertãozinho	5:249\$200	970\$000	214\$600
Silveiras	589\$600	18\$300	290\$000
Socorro	1:335\$100	523\$000	154\$000
Sorocaba	2:428\$200	1:297\$700	873\$600
Tambahú	2:505\$500	750\$000	50\$000
Taquaritinga	9:205\$600	2:774\$800	835\$000
Tatuhy	2:207\$500	619\$000	400\$800
Taubaté	2:155\$000	3:702\$500	183\$000
Tieté	2:267\$200	1:113\$000	—
Tremembé	1:640\$900	1:325\$000	150\$600
A transportar	668:300\$013	172:477\$080	46:651\$500

ESTAÇÕES	SALDOS PARA 1921		
	ESTAMPILHAS	DIVERSÕES	PAPEL SELLADO
Transporte . . . . .	668:300\$013	172:477\$080	46:651\$500
Ubatuba . . . . .	1:905\$100	118\$500	67\$500
Una . . . . .	1:370\$800	50\$000	132\$500
Villa Bella . . . . .	433\$300	—	79\$800
Villa Olympia . . . . .	1:646\$100	97\$500	694\$600
Viradouro . . . . .	1:822\$100	958\$600	561\$600
Xiririca . . . . .	3:772\$100	615\$000	512\$400
São Pedro do Turvo . . . . .	161\$100	80\$000	41\$000
Tabapuan . . . . .	780\$200	10\$000	43\$000
Albuquerque Lins . . . . .	498\$000	222\$000	106\$000
Anhemby . . . . .	181\$600	—	—
Palmital . . . . .	931\$600	560\$000	—
Banco do Brasil . . . . .	1:600\$000	—	—
Total . . . . .	683:402\$013	175:188\$680	48:889\$900

1.ª Secção de Contabilidade, 10 de Maio de 1921

*Romeu Amaral*  
3.º Escripturario

*José Mascarenhas*  
Chefe

*Francisco d'Auria*  
Director

# GOVERNO DO ESTADO DE MINAS GERAES — sua c/c

Demonstração dos direitos cobrados sobre os cafés mineiros que entraram para o Estado de São Paulo e dos paulistas que entraram no Estado de Minas

## DEBITO

## CREDITO

DATAS	OPERAÇÕES	QUANTIAS	DATAS	OPERAÇÕES	QUANTIAS	
					PARCIAES	TOTAES
1920			1920			
Janeiro 31	Saldo do exercício de 1919	130:86\$084	Março 31	8 % s/ 4.502:022\$000, saldo dos cafés mineiros entrados no Estado de São Paulo, em 1919	360:161\$760	356:560\$143
1921				Menos: 1 % pela arrecadação. Sobretaxa sobre os cafés mineiros entrados para o Estado de São Paulo, em 1919, frs. 321.573, ao cambio de 297	3:601\$617	
Fever. 28	Saldo para o exercício de 1921	320:872\$328			95:507\$181	
				Menos: 1 % pela arrecadação. 40 réis s/ 15.704 saccas de café paulista entradas em Minas	955\$072	94:552\$109
		451:740\$412				6:28\$160
						451:740\$412

Directoria de Contabilidade, 1.ª secção, em 15 de março de 1921

*Francisco d'Auria*  
Director

*José Mascarenhas*  
Chefe de Secção, substituto

# DEMONSTRAÇÃO DA CONTA "BANCOS E CORRESPONDENTES"

## TÍTULOS

	SALDOS DEVEDORES		SALDOS CREDORES	
	Moeda estrangeira	Moeda nacional	Moeda estrangeira	Moeda nacional
Banco do Commercio e Industria c/c.	—	7.911:023\$786	—	426\$441
Banco de Credito Popular c/c.	—	1.095:854\$270	—	—
Banco de Credito Hypothecario e Agricola c/c.	—	1.618:112\$770	—	—
Banco de São Paulo c/c.	—	2.192:876\$909	—	—
Banco Francês c Italiano—c/ em Francos	5.403,153,20	36:839\$500	—	—
Banco Francês e Italiano—c/ de movimento	—	86:899\$920	—	—
Banco Commercial do Estado de São Paulo c/c.	—	46:672\$400	—	—
Banco Italo Belga c/c.	—	10:043\$300	—	—
Banco Nacional Ultramarino c/c.	—	38:312\$840	—	—
London & Brazilian Bank—c/c.	—	816:382\$020	—	—
London & Brazilian Bank—c/ do serviço do empréstimo de 1904.	49,325— <sup>1</sup> / <sub>6</sub>	322:144\$107	—	—
Banco do Brasil—Rio de Janeiro.	—	267:625\$200	—	—
J. Henry Schröder & Co.—c/c. de movimento.	15,737— <sup>10</sup> / <sub>5</sub>	10,286:398\$460	—	—
J. Henry Schröder & Co.—c/ do serviço do empréstimo de 1913.	680,659— <sup>2</sup> / <sub>6</sub>	3:000\$000	—	—
Repartição Geral dos Telegraphos	—	300:000\$000	—	—
Sociedade Incorporadora	—	142,773:212\$780	—	—
Governo Allemão—c/ Diferenças de Cambio	—	147:537\$500	—	—
The National City Bank of New-York—c/c.	—	280:186\$300	—	—
Banco de Credito Hypothecario e Agricola—c/ especial.	—	336\$300	—	—
Banque de Paris et des Pays Bas—c/ do serviço do empréstimo de 1907	912,35	625:601\$380	—	—
Société Générale—c/ do serviço do empréstimo de 1907.	1,939,782,89	349:950\$000	—	—
Banco do Commercio e Industria—c/ especial.	—	99:430\$640	—	—
J. Henry Schröder & Co.—c/ do serviço do empréstimo de 1888.	5,995— <sup>17</sup> / <sub>11</sub>	—	—	320:872\$328
Governo do Estado de Minas Geraes.	—	208:642\$650	—	—
Banco Italiano de Descontos—c/c.	—	1,470:801\$159	—	—
Banco de Credito Popular—c/ adiantamentos	—	2,631:007\$250	—	—
Banco Francês e Italiano—c/ apolices do centenário	—	232:213\$170	—	—
Banco do Brasil—São Paulo	—	—	—	—
J. Henry Schröder & Co.—c/ títulos e "coupons" em liquidação do empre-	—	—	798,921—%	11,983:815\$000
timo de 1913.	—	104:493\$052	—	—
Banco do Brasil—Santos	—	24,625:075\$536	—	—
Banco do Commercio e Industria—c/ saldo das operações de café c/ o	—	—	—	2:817\$000
Governo Federal.	—	—	—	—
Thesouro Nacional	—	198,580,673\$199	—	12,307:830\$759

Directoria de Contabilidade, 1ª Secção, em 27 de maio de 1921.

Francisco d'Avриа, Director.

José Mascarenhas, Chefe de Secção, substituto.



---

DEFESA DO CAFÉ

---



BALANÇO DO ACTIVO E PASSIVO  
AO ENCERRAR-SE O

**ACTIVO**

**Saldo para 1921**

Banco Francês e Italiano, c/ em francos Frs. 5.403.153,20 . . . . .	2.192:876\$909	
J. Henry Schröder & Cia. c/ do serviço do empréstimo de 1913 £ 680.659-2-6 . . . . .	10.286:398\$460	
Governo Allemão-c/ diferenças de cambio	142.773:212\$780	
Na Caixa da sobretaxa . . . . .	1:911\$900	155.254:400\$049
		155.254:400\$049

Directoria de Contabilidade, 1.<sup>a</sup> secção,

*Francisco d'Auria*

Director



# FESA DO CAFÉ

1920

## DESPEZA GERAL REALIZADA

DE DESPESA		QUANTIAS
<b>PRESTIMOS</b>		
1906	— E 1.000.000-0-0, do exercicio de 1906, contractado em Alemanha	15.483.000\$000
1906	— E 100.000.0-0, contractado com J. Henry Schröder Bank, de New-York	46.449.000\$000
1907	— E Prestimo Federal de £ 3.000.000-0-0, do exercicio de 1907	1.080.000\$000
1908	— E Prestimo de £ 15.000.000-0-0, do exercicio de 1908, com a J. Henry Schröder & C.º, Societé Générale de Paris e Banque de Londres	13.062.560\$000
1913	— E Prestimo de £ 3.000.000-0-0, do exercicio de 1907, do exercicio de 1913	2.241.696\$000
1913	— E Prestimo de £ 15.000.000-0-0	31.784.160\$000
1914	— E Prestimo de £ 3.000.000-0-0	3.577.120\$000
1914	— E Prestimo de £ 15.000.000-0-0	69.600.000\$000
1914	— E Prestimo de £ 3.000.000-0-0	1.252.480\$000
1914	— E Prestimo de £ 15.000.000-0-0	52.320.000\$000
1914	— E Prestimo de £ 15.000.000-0-0	73.233.280\$000
1906	— S Prestimo de £ 7.500.000-0-0, deste exercicio	2.550.000\$000
1907	— I Prestimo de £ 3.000.000-0-0	2.599.680\$000
1908	— I Prestimo de £ 7.500.000-0-0	2.700.000\$000
1908	— I Prestimo de £ 3.000.000-0-0	2.731.280\$000
1907	— I Prestimo de £ 3.000.000-0-0, do exercicio de 1907, do exercicio de 1908	2.157.359\$000
J. Henry Schröder	Prestimo de 3.000.000-0-0, contractado com o J. Henry Schröder	2.690.220\$000
Thesouro	Prestimo de £ 7.500.000-0-0	10.586.100\$000
	» » » 4.200.000-0-0	18.900.000\$000
	» » » 3.000.000-0-0	2.826.390\$000
	» » » 7.500.000-0-0	10.958.250\$000
1906	— L Prestimo de £ 3.000.000-0-0	2.969.490\$000
1907	— I Prestimo de £ 4.200.000-0-0	15.750.000\$000
1908	— I Prestimo de £ 7.200.000-0-0	18.787.800\$800
1909	— I Prestimo de £ 7.500.000-0-0	66.917.850\$000
1910	— I Prestimo de £ 3.000.000-0-0	3.119.820\$000
1911	— I Prestimo de £ 3.000.000-0-0	3.277.755\$000
1912	— I Prestimo de £ 4.200.000	28.350.000\$000
1913	— I Prestimo de £ 3.000.000-0-0	5.230.380\$000
		513.185.670\$000

28.350.  
13.4  
1.35

15  
1895.220  
124

**BALANÇO DA RECEITA E DESPESA DO SERVIÇO DA DEFESA DO CAFÉ**

desde o seu início em 1906 até o encerramento do Exercício de 1920

**RECEITA GERAL REALIZADA**

TÍTULOS DE RECEITA

QUANTIAS

**EMPRESTIMOS**

1906 - Emprestimo de £ 1.000.000-0-0, contractado com o Brasilianische Bank für Deutschland e lançado ao cambio de 15 1/2	14.483 000\$000	
1906 - Emprestimo de £ 3.000.000-0-0, contractado com J. Henry Schroder & C., de Londres e National City Bank de New-York	46.449 000\$000	
1907 - Emprestimo de £ 3.000.000-0-0, contractado com o Governo Federal e lançado ao cambio de 15.	48.000 000\$000	
1908 - Emprestimo de £ 15.000.000-0-0, contractado com J. Henry Schroder & C., de Londres, Société Générale de Paris e Banque de Paris et des Pays Bas, lançado ao cambio de 15.	240.000 000\$000	
1913 - Emprestimo de £ 7.500.000-0-0, contractado com J. Henry Schroder & C., de Londres, Société Générale de Paris e Banque de Paris et des Pays Bas, lançado ao cambio de 16	112.500 000\$000	
1914 - Emprestimo de £ 4.200.000-0-0, contractado com J. Henry Schroder & C., de Londres e lançado ao cambio de 16	63.000 000\$000	525.432 000\$000

**SAQUES E ADEANTAMENTOS**

1906 - Saques contra embarques de café e adiantamentos recebidos em conta corrente.	62.045 786\$915	
1907 - Idem, idem como acima.	121.969 484\$291	
1908 - " " " " " " " " " " " "	5.284 008\$721	189.329 279\$927

**BANQUEIROS E CORRESPONDENTES**

J. Henry Schroder & C* - e de liquidação do empréstimo de 1913. Saldo a favor, £ 798.321-0-0 a 16	11.983 815\$000	
Frescos do Estado etc	25.443 413\$700	37.433 228\$700

**SOBRE-TAXA-OURO**

1906 - Líquido producto da arrecadação, frs.	3.007.074.33	1.971 051\$957	
1907 - Idem, idem.	33.750.229.28	21.275 988\$022	
1908 - " " " " " " " " " " " "	32.192.354.86	20.371 298\$092	
1909 - " " " " " " " " " " " "	65.708.330.25	41.632 076\$195	
1910 - " " " " " " " " " " " "	35.830.103.07	21.164 814\$298	
1911 - " " " " " " " " " " " "	42.210.730.63	25.017 191\$814	
1912 - " " " " " " " " " " " "	45.315.472.32	23.859 371\$950	
1913 - " " " " " " " " " " " "	47.370.412.02	28.250 517\$098	
1914 - " " " " " " " " " " " "	40.209.726.73	24.453 387\$287	
1915 - " " " " " " " " " " " "	58.538.394.81	39.986 001\$912	
1916 - " " " " " " " " " " " "	46.516.026.90	33.007 848\$329	
1917 - " " " " " " " " " " " "	32.083.740.20	22.451 581\$937	
1918 - " " " " " " " " " " " "	29.807.507.45	19.520 816\$132	
1919 - " " " " " " " " " " " "	46.260.086.82	24.826 637\$119	
1920 - " " " " " " " " " " " "	37.450.554.51	12.527 000\$833	302.029 483\$677

**CAFÉS ARMAZENADOS**

1908 - Líquido producto das vendas realizadas neste exercicio	27.532 088\$548	
1909 - Idem, idem	29.197 621\$798	
1910 - " " " " " " " " " " " "	17.318 751\$783	
1911 - " " " " " " " " " " " "	10.580 108\$269	
1912 - " " " " " " " " " " " "	24.267 892\$955	
1913 - " " " " " " " " " " " "	41.120 330\$510	
1914 - " " " " " " " " " " " " e quebras verificadas	162 931\$012	
1915 - " " " " " " " " " " " "	121.032 747\$871	
1916 - " " " " " " " " " " " "	3.016 367\$239	
1917 - " " " " " " " " " " " "	6.697 406\$010	
1918 - " " " " " " " " " " " "	32.782 406\$850	340.358 108\$475

**RENDA DA VALORIZAÇÃO**

1918 - Renda deste anno com lucros em vendas de café, diferenças de cambio, etc	-	52.312 638\$455
---------------------------------------------------------------------------------	---	-----------------

	1.507.404 730\$291	
--	--------------------	--

**DESPESA GERAL REALIZADA**

TÍTULOS DE DESPESA

QUANTIAS

**EMPRESTIMOS**

1907 - Resgate do empréstimo de £ 1.000.000-0-0, do exercicio de 1906, contractado com o Brasilianische Bank für Deutschland	15.483 000\$000	
1908 - Resgate do empréstimo de £ 3.000.000-0-0, contractado com J. Henry Schroder & C., de Londres e National City Bank, de New-York	16.449 000\$000	
1909 - Resgate de £ 67.500-0-0 do empréstimo Federal de £ 3.000.000-0-0, do exercicio de 1907	1.080 000\$000	
Resgate de £ 816,410 do empréstimo de £ 15.000.000-0-0, do exercicio de 1908 contractado com J. Henry Schroder & C., Société Générale de Paris e Banque de Paris et des Pays Bas	13,062 560\$000	
1910 - Resgate de £ 140.100, do empréstimo de £ 3.000.000-0-0, do exercicio de 1907, contractado com Governo Federal	2.241 630\$000	
Resgate de £ 1.386,510 do empréstimo de £ 15.000.000-0-0	31.784 160\$000	
1911 - Resgate de £ 223.500-0-0, do empréstimo de £ 3.000.000-0-0	3.577 120\$000	
" " " " " " " " " " " "	63.000 000\$000	
" " " " " " " " " " " "	1.252 480\$000	
" " " " " " " " " " " "	52.720 000\$000	
" " " " " " " " " " " "	73.233 280\$000	
" " " " " " " " " " " "	2.550 000\$000	
" " " " " " " " " " " "	3.000.000-0-0	2.530 680\$000
" " " " " " " " " " " "	7.500.000-0-0, do exercicio	2.700 000\$000
" " " " " " " " " " " "	3.000.000-0-0	2.731 280\$000
1914 - " " " " " " " " " " " "	180.000-0-0	
" " " " " " " " " " " "	170.705-0-0	
Conversão do saldo do empréstimo de £ 3.000.000-0-0 do exercicio de 1907, da taxa cambial de 15 para a de 16 1/2	2.157 350\$000	
1915 - Resgate de £ 179.348-0-0, do empréstimo de 3.000.000-0-0 contractado com o Governo Federal	2.690 420\$000	
Resgate de £ 795.740-0-0, do empréstimo de £ 7.500.000-0-0	10.586 100\$000	
" " " " " " " " " " " "	4.200.000-0-0	18.300 000\$000
1916 - " " " " " " " " " " " "	188.425-0-0	2.820 360\$000
" " " " " " " " " " " "	730.000-0-0	10.958 240\$000
1917 - " " " " " " " " " " " "	197.966-0-0	2.820 490\$000
" " " " " " " " " " " "	1.050.000-0-0	15.750 000\$000
" " " " " " " " " " " "	1.252.320-0-0	18.787 800\$000
1918 - " " " " " " " " " " " "	4.461.190-0-0	66.317 850\$000
" " " " " " " " " " " "	207.388-0-0	3.119 890\$000
" " " " " " " " " " " "	218.517-0-0	3.277 755\$000
1919 - " " " " " " " " " " " "	3.000.000-0-0	28.370 000\$000
do empréstimo de 1914, de £ 1.200.000,		
1920 - " " " " " " " " " " " " de £ 348.692-0-0, do empréstimo de £ 3.000.000-0-0	5.230 380\$000	513.185 670\$000

**SAQUES E ADEANTAMENTOS**

1908 - Liquidações deste exercicio	10.394 740\$686	
1909 - " " " " " " " " " " " "	169.424 530\$941	180.829 279\$927

**CAFÉS ARMAZENADOS**

1906 - Valor dos cafés comprados e armazenados neste exercicio	80.017 070\$761	
1907 - " " " " " " " " " " " "	181.620 578\$187	
1908 - " " " " " " " " " " " "	9.241 312\$541	270.829.807\$489

**DESPESA DA VALORIZAÇÃO**

1906 - Despesa Geral com o serviço da defesa do café	7.014 512\$838	
1907 - Idem, idem	14.113 210\$915	
1908 - " " " " " " " " " " " "	101.279 627\$518	
1909 - " " " " " " " " " " " "	36.212 666\$663	
1910 - " " " " " " " " " " " "	24.218 227\$955	
1911 - " " " " " " " " " " " "	6.793 499\$927	
1912 - " " " " " " " " " " " "	3.110 147\$989	
1913 - " " " " " " " " " " " "	6.411 718\$334	
1914 - " " " " " " " " " " " "	39.292 674\$823	
1915 - " " " " " " " " " " " "	29.126 456\$346	
1916 - " " " " " " " " " " " "	998.08 549\$747	
1917 - " " " " " " " " " " " "	21.756 587\$999	
1918 - " " " " " " " " " " " "	65.435 877\$513	
1919 - " " " " " " " " " " " "	1.067 999\$24	
1920 - " " " " " " " " " " " "	1.285 730\$000	204.092 191\$761

**BANQUEIROS E CORRESPONDENTES**

<b>SAIDOS QUE PASSAM PARA 1921</b>		
Banco Francês e Italiano - em Francos	2.192 870\$000	
Fr. 5.403.153-20	10.806 290\$000	
J. Henry Schroder & C* - e do serviço do empréstimo de 1913 £ 1.000.000-0-0	140.673 217\$780	153.572 198\$140
Governo allemão - e diferenças de cambio		

**CAIXA DA SOBRETAXA**

Saldo que passa para 1921	1.911\$000	
	1.907.494 730\$291	

DO SERVIÇO DA DEFESA DO CAFÉ  
EXERCÍCIO DE 1920

**PASSIVO**

<b>Emprestimo externo de £ 3.000.000-0-0</b>		
Valor nominal deste emprestimo, contratado com o Governo Federal, em 27 de janeiro de 1908 . . . . . £	3.000.000-0-0	
Menos :		
Amortização até 1915 — £	1.021.989-0-0	
» em 1916 — »	188.426-0-0	
» » 1917 — »	197.966-0-0	
» » 1918 — »	207.988 0-0	
» » 1919 — »	218.517-0-0	
» » 1920 — »	348.692-0-0	2.183.578-0-0
Saldo em circulação, ao cambio de 16 . . .	816.422-0-0	12.246:330\$000
<b>Banqueiros e Correspondentes</b>		
J. Henry Schröder & Cia. c/ liquidação do emprestimo de 1913. Saldo dos titulos e coupons deste emprestimo, £ 798.921-0-0 a 16 . . . . .		11.983:815\$000
Em c/c com o thesouro . . . . .		25.449:413\$700
<b>Patrimonio do Estado</b>		49.679:558\$700
Activo liquido ao encerrar-se o exercicio, transferido para o Patrimonio do Estado . . . . .		105.574:841\$349
		155.254:400\$049

em 4 de junho de 1921.

*José Mascarenhas*  
Chefe de Secção, subst.

## O SERVIÇO DA DEFESA DO CAFÉ —

(DENONSTRAÇÃO TIRADA DO BALANÇO)

## DEBITO DA CAIXA COMMUM

**Sobretaxa — Francos**

Producto da sobretaxa arrecadada durante o exercicio em Santos, no Rio, pelas estações de arrecadação e pelas estradas de ferro, frs. 57.450.554.51 . . . . .

v 12.527:990\$835

**Caixa da Sobretaxa**

Saldo do exercicio anterior . . . . .

v 1:911\$900

**Caixa Commum do Thesouro**

Adeantamento recebido . . . . .

25.449:413\$700

**Saldos de 1919**

Demonstrados em relatorio anterior - em mãos de banqueiros e correspondentes da Valorização . . . . .

[ 154.713:123\$260

192.692:439\$695

Directoria de Contabilidade, 1.<sup>a</sup> secção,*Francisco d'Auria*

Director

em conta corrente com a Caixa Commum

DA RECEITA E DESPESA DO THESOURO)

**CREDITO DA CAIXA COMMUM**

<b>Emprestimo Federal de 1907</b>		
Importancia amortizada no exercicio, 348.692-0-0 a 16 . . . . .		5.230:380\$000
<b>Despesa da Valorização</b>		
Juros do emprestimo Federal, diferença de cambio na applicação da sobratasa arrecadada no exercicio anterior e neste exercicio e outras despesas . . . . .		15.288:750\$956
<b>Banqueiros e Correspondentes</b>		
Adeantamentos liquidados no exercicio: J. Henry Schröder & Cia.		
c/ do serviço de emprestimo de 1913 . . . . .	x 335:625\$780	(vade 105)
J. Henry Schröder & Cia.		
c/ do serviço do emprestimo de 1914 . . . . .	38:514\$740	
Banco Francês e Italiano-c/ em Libras The National City Bank	{ 6.569:120\$020	
c/ de adeantamento de \$ 5.000.000 . . . . .	{ 5.577:000\$000	
Caixa Commum do Thesouro . . . . .	{ 1.389:906\$150	
Société Générale		
c/ do serviço do emprestimo de 1913 . . . . .	8:742\$000	16.918:908\$690
<b>Caixa da Sobretasa</b>		
Frs. 2.545,00 que passam para 1921 . . . . .		1.911\$900
<b>Saldos para 1921</b>		
Banco Francês e Italiano - c/ Francos Frs. 5.403.153,20 . . . . .	2.192:876\$909	
J. Henry Schröder & Cia. - c/ do serviço do emprestimo de 1913 £ 680.659. <sup>2</sup> / <sub>6</sub>	10.286:398\$460	12.479:275\$369
<b>Governo Allemão c/ diferenças de cambio</b>		
Diferenças de cambio no deposito de S Bleichröder . . . . .		142.773:212\$780
		192.692:459\$695

em 7 de junho de 1921

*José Mascarenhas*  
Chefe de Secção, substituto

## DEMONSTRAÇÃO DA "RENDA E

Despesa paga	Quantias	
<b>Emprestimo Federal de £s. 3.000.000-0-0</b>		
Juros calculados no exercicio, £s. 78,808 . . . . .	1.182:120\$000	
Commissão no serviço, £s. 2.530-11-0 . . . . .	55:191\$600	
Diferenças de cambio . . . . .	1.718:673\$700	2.955:985\$300 ✓ (a) -
<b>Banco Francês e Italiano-c/ em Francos</b>		
Diferenças de cambio, em moeda nacional nos francos arrecadados em Santos em outros exercicios e só applicados no corrente . . . . .		11.372:732\$167
<b>J. Henry Schröder &amp; Cia.—c/ do serviço do empréstimo de 1921. (7) do 1913, vide Pg 105)</b>		
Diferenças de cambio em coupons pagos em Nova-York e Amsterdam-£s.50.851-11-3	762:773\$400 ✓	
Idem no 2.º semestre, £s. 12.393-11-10 . . . . .	185:903\$800 ✓	
Despesas com tabellião, £s. 115-4-8 . . . . .	1:728\$500	
Pequenas despesas, £s. 95-5-1 . . . . .	1:428\$100 ✓	951:833\$800
<b>Despesas diversas</b>		
Telegrammas, publicações e outras pequenas despesas . . . . .		8:199\$689
<b>Patrimonio do Estado</b>		156.288:750.756 (2)
Saldo do serviço da Valorização do Café, que representa augmento do Patrimonio do Estado. . . . .		105.574:841\$349 -
		120.863:592\$305

Directoria de Contabilidade, 1.ª secção,

Francisco d' Auria

Director

a) Vide pg. 111

## DESPESA DA VALORIZAÇÃO" EM 1920

Renda realizada	Quantias
<b>Sobretaxa—francos</b>	
Liquido producto da sobretaxa arrecadada no exercicio, frs. 37.450.554,51 . . . . .	12.527:990\$835
<b>Exercicio de 1919</b>	
Saldo vindo deste exercicio . . . . .	108.335:601\$470
	120.863:592\$305

em 7 de junho de 1921.

*José Mascarenhas*  
Chefe de Secção, subst.

## J. HENRY SCHRÖDER &amp; Cº

## DEBITO

DATAS	OPERAÇÕES	QUANTIAS		
		LIBRAS	CAMBIO	MOEDA NACIONAL
1920				
Junho 30	Remessa telegraphica do Banco do Commercio e Industria . . . . .	100.000- 0- 0	—	1.616.692\$700
1921				
Fever. 28	Juros calculados no 2.º semestre . . . . .	2.395-19-10	—	35:939\$800
	Juros calculados sobre a parte allemã do emprestimo de 1913, ainda não paga . . . . .	21.973- 0- 0	—	329:595\$000
	Parte allemã do emprestimo de 1913, a liquidar, que se transfere para uma conta especial de liquidação . . . . .	798.921- 0- 0	—	11.983:815\$000
	Pagamentos de S. Bleichröder em 30-12-920, por saldo do deposito feito com o producto das vendas de café paulista na Allemanha . . . . .	639.366- 2- 9	—	9.589:992\$040
		1.562.656- 2- 7		23.556:034\$540

Directoria de Contabilidade,

DEMONSTRAÇÃO DA c/c DA  
como agente do emprestimo de

## DEBITO

DATAS	OPERAÇÕES	QUANTIAS		
		FRANCOS	CAMBIO	MOEDA NACIONAL
1920				
Abril 30	Pagamento do «Banque de Paris et des Pays Bas», em Dezembro de 1918 . . . . .	246.063,80	600	147:638\$580
Maio 31	Idem . . . . .	11.556,20	»	6:933\$700
Dezembro 31	Saldo transferido para a c/ do serviço do emprestimo de 1907, do mesmo banco . . . . .	31.204,74	»	18:722\$620
		288.824,74		173:294\$900

Directoria de Contabilidade, 1.ª secção,

Francisco d'Auria  
Contador



c/ do serviço do empréstimo de 1913

## CREDITO

DATAS	OPERAÇÕES	QUANTIA		
		LIBRAS	CAMBIO	MOEDA NACIONAL
1920				
Janeiro 31	Saldo de 1919 . . . . .	818.596-11-11	--	12.319:440\$780 ✓
Julho 31	Pequenas despesas no 1.º semestre	60- 0- 0	16	90\$000
	Diferenças de cambio em pagamento de titulos e juros . . .	50.851-11- 3	»	762:773\$400 (+)
1921				
Fever. 28	Pequenas despesas no 2.º semestre	95- 5- 1	»	1:428\$100 (+)
	Diferenças de cambio em pagamento de titulos, no 2.º semestre de 1920, em Nova York e Amsterdam . . . . .	12.393-11-10	—	185:903\$800 (+)
	Saldo para 1921 . . . . .	680.659- 2- 6	—	10.286:398\$460
		881 99. <sup>00</sup> 1.562.656		
		1.562.656- 2- 7		23.556:034\$540

em 15 de março de 1921

(+) Incluidos os juros do empréstimo do Serviço do Empréstimo (B. de 2)

## SOCIÉTÉ GÉNÉRALE, DE PARIS

1913 — de £ 7.500.000-0-0

## CREDITO

DATAS	OPERAÇÕES	QUANTIAS		
		FRANCOS	CAMBIO	MOEDA NACIONAL
1920				
Janeiro 31	Saldo do exercicio de 1919 . . . . .	14.569,93	--	8:742\$000 ✓
Abril 30	Despesas com annuncios no 2.º semestre de 1919 . . . . .	35,95	600	21\$570 -
	Juros á taxa de 6 1/2 ao anno . . . . .	1.383,10	»	829\$860 -
	Diferenças de cambio em pagamentos fóra de França em 1918 e 1919 . . . . .	271.555,26	»	162:933\$170
Setembro 30	Juros contados no 1.º semestre de 1920 . . . . .	1.280,50	»	768\$300 -
		288.824,74		173:294\$900

em 7 de janeiro 1921

José Mascarenhas  
Chefe de Secção, substituto

Demonstração da c/c do  
como agente do empréstimo

## DEBITO

DATAS	OPERAÇÕES	QUANTIAS		
		FRANCOS	CAMBIO	MOEDA NACIONAL
1920				
Janeiro 31	Saldo de 1919 . . . . .	257.273,10	600	154:364\$000
Abril 30	Juros contados no 2.º semestre de 1919 . . . . .	227,90	»	68\$400
Maio 31	Idem até 16 de abril p. p. . . . . Diferenças de cambio no serviço . . . . .	120,20	»	136\$100 4\$140
		257.621,20		154:572\$640

Directoria de Contabilidade, 1.ª secção,

*Francisco d'Auria*  
Director

Demonstração da c/  
Sua c/c como agente do empréstimo

## DEBITO

DATAS	OPERAÇÕES	QUANTIAS		
		LIBRAS	CAMBIO	MOEDA NACIONAL
1920				
Setembro 30	Saldo transferido para a sua c/c de movimento . . . . .	3.845-5-9	16	41:065\$240
		3.845-5-9		41:065\$240

Directoria de Contabilidade, 1.ª secção,

*Francisco d'Auria*  
Director

## BANQUE DE PARIS ET DES PAYS BAS

de 1913, de £s. 7.500.000-0-0

## CREDITO

DATAS	OPERAÇÕES	QUANTIAS		
		FRANCOS	CAMBIO	MOEDA NACIONAL
1920				
Abril 30	Em pagamento á Soci��t�� G��n��rale em 31 de dezembro de 1918	246.063,80	600	147:638\$580
	Pequenas despesas no 2.� semestre de 1919 . . . . .	1,20	»	360
Maio 31	Em pagamento � Soci��t�� G��n��rale.	11.556,20	»	6:933\$700
		257.621,20		154:572\$640

em 7 de janeiro de 1921

*Jos  Mascarenhas*  
Chefe de sec  o substituto

## J. HENRY SCHR DER &amp; Co.

de 1914 — £ 4.200.000-0-0

## CREDITO

DATAS	OPERAÇÕES	QUANTIAS		
		LIBRAS	CAMBIO	MOEDA NACIONAL
1920				
Janeiro 31	Saldo de 1919 . . . . .	3.675- 5-2	16	38:514\$740
Agosto 31	Pequenas despesas no 1.� semestre	6-12-6	»	99\$400
	Juros contados �s taxas de 8 1/2 e 9 1/2 �/o ao anno . . . . .	163- 8-1	»	2:451\$100
		3.845- 5-9		41:065\$240

em 8 de janeiro de 1920

*Jos  Mascarenhas*  
Chefe de Sec  o, substituto

(a) - Com base em 1919



Resumo do movimento da caixa de cambias da sobretaxa sobre o café de produção paulista exportado pelo porto de Santos

MEZES	ENTRADAS		SAHIDAS	
	ARRECADAÇÃO		ENDOSSADAS AD "BANQUE FRANÇAISE et ITALIENNE pour l'AMERIQUE DU SUD"	
	SANTOS — Francos	Valor escripturado em moeda racional	Francos	Valor escripturado em moeda nacional
Janeiro . . . . .	2.562.760,00	836:189\$780	2.562.760,00	836:189\$780
Fevereiro . . . . .	2.555.505,00	731:505\$835	2.555.505,00	731:505\$835
Março . . . . .	4.416.500,00	1.220:370\$455	4.416.500,00	1.220:370\$455
Abril . . . . .	2.793.045,00	677:062\$560	2.793.045,00	677:062\$560
Maió . . . . .	2.929.921,25	807:522\$793	2.929.921,25	807:522\$793
Junho . . . . .	2.427.982,33	795:103\$268	2.427.982,33	795:103\$268
Julho . . . . .	2.185.410,00	808:719\$401	2.185.410,00	808:719\$401
Agosto . . . . .	3.881.490,00	1.391:826\$625	3.881.490,00	1.391:826\$625
Setembro . . . . .	4.251.247,50	1.592:376\$580	4.251.247,50	1.592:376\$580
Outubro . . . . .	3.568.811,83	1.371:882\$333	3.568.811,83	1.371:852\$333
Novembro . . . . .	2.748.081,83	1.016:823\$617	2.748.081,83	1.016:823\$617
Dezembro . . . . .	3.062.997,50	1.230:502\$760	3.062.997,50	1.230:502\$760
	37.383.752,24	12.479:886\$007	37.383.752,24	12.479:886\$007
Saldo de 1919 . . . . .	2.545,00	1:911\$900	—	—
Saldo para 1921 . . . . .			2.545,00	1:911\$900
	37.386.297,24	12.481:797\$907	37.386.297,24	12.481:797\$907

Directoria de Contabilidade, 1.<sup>a</sup> secção, em 2 de junho de 1921

*Francisco d'Auria*  
Director

*José Mascarenhas*  
Chefe de Secção, substituto

## CONTA DO EMPRESTIMO FEDERAL —

## DEBITO

DATAS	OPERAÇÕES	QUANTIAS		
		LIBRAS	CAMBIO	MOEDA NACIONAL
1920				
Janeiro, 31	Titulos amortizados nesta data	113.373-0-0	16	1.700:595\$000
Julho, 31	Idem . . . . .	116.207-0-0	»	1.743:105\$000
1921				
Janeiro, 31	Idem . . . . .	119.112-0-0	»	1.786:680\$000
	Total amortizado . . . . .	348.692-0-0	»	5.230:380\$000
	Saldo para 1921 . . . . .	816.422-0-0	»	12.246:330\$000
		1.165.114-0-0		17.476:710\$000

Directoria de Contabilidade, 1.<sup>a</sup> secção,

## THESOIRO FEDERAL —

## DEBITO

DATAS	OPERAÇÕES	QUANTIAS		
		LIBRAS	CAMBIO	MOEDA NACIONAL
1920				
Janeiro, 31	Saldo de 1919 . . . . .	143.358- 2- 9	. . .	1.975:784\$380
Abril, 30	Diferença entre o cambio do ser- viço e da remessa . . . . .			183:090\$620
Julho, 31	Remessa em cambiaes . . . . .	143.343-19- 5		2.430:202\$400
Dez, 31	Idem . . . . .	143.329- 8-10	9 <sup>9</sup> / <sub>16</sub>	3.597:287\$900
		430.031-11- 0		8.186:365\$300

Directoria de Contabilidade, 1.<sup>a</sup> secção,

Francisco d' Auria—Director.

de £s. 3.000.000-0-0 — 1907

## CREDITO

DATAS	OPERAÇÕES	QUANTIAS		
		LIBRAS	CAMBIO	MOEDA NACIONAL
1920 Janeiro, 31	Saldo que veio de 1912	1.165.114-0-0	16	17.476:710\$000
		1.165.114-0-0		17.476:710\$000

em 8 de janeiro de 1921.

conta do serviço do empréstimo de 1907, de £s. 3.000.000-0-0

## CREDITO

DATAS	OPERAÇÕES	QUANTIAS		
		LIBRAS	CAMBIO	MOEDA NACIONAL
1920 Abril, 30	Serviço em 31 de janeiro p.p.			
	Juros . . . . .	29.127- 0-0	16	436:905\$000
	Titulos amortizados . . . . .	113.373- 0-0	»	1.700:595\$000
	Commissão de 1% s/ os juros . . . . .	291- 5-5	»	4:369\$000
	Idem de 1/2% s/ amortização . . . . .	566-17-4	»	17:006\$000
Julho, 31	Serviço nesta data:			
	Juros . . . . .	26.293- 0-0	»	394:395\$000
	Commissão de 1% . . . . .	262-18-8	»	3:943\$950
	Titulos amortizados . . . . .	116.207- 0-0	»	1.743:105\$000
	Commissão de 1/2% . . . . .	581- 0-9	»	17:431\$050
	Diferenças de cambio . . . . .			271:327\$400
1921 Janeiro, 31	Serviço nesta data			
	Titulos amortizados . . . . .	119.112- 0-0	»	1.786:680\$000
	Juros vencidos . . . . .	23.388- 0-0	»	350:820\$000
	Commissão de 1/2 na amortização . . . . .	595- 3-2	»	8:933\$400
	Idem de 1% nos juros . . . . .	234- 6-7	»	3:508\$200
	Diferença de cambio . . . . .			1.447:346\$300
		430.031-11-0		8.186:365\$300

em 7 de janeiro de 1921.

José Mascarenhas - Chefe de secção, subst.

5.250 24  
2.953 37 ✓

José Mascarenhas  
da rubrica de 1907  
serviço do empréstimo de 1907

## Quadro demonstrativo da sobretaxa arrecadada no Exercício de 1920 e referente ao café de exportação paulista

ARRECADÇÃO REALIZADA	FRANCOS		MOÉDA PAPEL	APPLICAÇÃO DA SOBRE-TAXA ARRECADADA	FRANCOS	MOÉDA PAPEL
	PARCIAES	TOTAES				
Arrecadação em cambives						
Importancia arrecadada em Santos	—	37.383.752,24	12.479.886\$007	Governo do Estado de Minas Arrecadação referente a cafés mineiros	318.357,27	94.552\$109
Arrecadação em moéda papel				Restituições		
Arrecadado em Santos	12.497,33			Restituído a contribuintes	1.672,50	1:338\$000
Idem no Rio e porcentagem sobre os cafés mineiros	293.849,41			Arrecadação liquida		
Idem pelas estações de arrecadação e estradas de ferro	80.485,30	386.832,04	143.994\$937	Liquido da arrecadação, percentente ao Estado de São Paulo	37.450.554,51	12.527.990\$835
		37.770.584,28	12.623.880\$914		37.770.584,28	12.623.880\$994

Directoria de Contabilidade, 1.ª secção, em 2 de Junho de 1921

*Francisco d' Auria*  
Director

*José Mascarenhas*  
Chefe de Secção substituto



Arrecadação em moeda papel da sobretaxa autorizada pelo aviso da Secretaria da Fazenda n.º 509—de 19 de novembro de 1906

MEZES	VALOR EM FRANÇOS				TOTAL EM MOEDA NACIONAL
	SANTOS	RECEBEDORIA DE MINAS NO RIO E EM SANTOS	ESTAÇÕES	TOTAL	
Janeiro . . . . .	889,17	20.828,83	2.500,00	24.218,00	9:128\$185
Fevereiro . . . . .	857,67	12.354,52	750,00	13.962,19	4:643\$522
Março . . . . .	737,92	13.569,05	10.348,00	24.654,97	8:129\$610
Abril . . . . .	627,25	17.526,42	4.970,00	23.123,67	6:404\$571
Maió . . . . .	1.032,50	8.578,44	595,00	10.205,94	2:876\$609
Junho . . . . .	974,50	8.983,01	121,00	10.078,51	3:359\$888
Julho . . . . .	720,73	17.680,44	11.330,00	29.731,17	11:321\$289
Agosto . . . . .	1.425,83	11.914,00	428,00	13.767,83	4:951\$356
Setembro . . . . .	1.201,76	52.808,53	5.249,00	59.259,29	20:159\$523
Outubro . . . . .	1.297,66	39.380,55	8.720,00	49.398,21	19:175\$857
Novembro . . . . .	1.695,25	21.511,06	12.034,00	35.240,31	13:356\$460
Dezembro . . . . .	1.037,09	68.714,56	23.440,30	93.191,95	40:488\$067
	12 497,33	293.849,41	80 485,30	386.832,04	143:994\$937

Directoria de Contabilidade, 1.<sup>a</sup> secção, em 2 de Junho de 1921

*Francisco d'Auria*  
Director

*José Mascarenhas*  
Chefe de Secção, substituto

## DEMONSTRAÇÃO DA CONTA DE

### Sua conta corrente

**DEBITO**

DATAS	OPERAÇÕES	QUANTIAS		
		LIBRAS	CAMBIO	MOEDA NACIONAL
1920				
Janeiro 31	Saldo de 1919 . . . . .	97.761-13-8	16	1.566:421\$560
Agosto 31	Juros contados no 1.º semestre deste anno, á taxa de 3 1/2 % ao anno.	1.706- 2-7	»	25:592\$000
		99.467-16-3		1.592.013\$560

Directoria de Contabilidade, 1.ª secção,

*Francisco d'Auria*  
Director

**S. BLEICHRÖDER****DEBITO**

DATAS	OPERAÇÕES	QUANTIAS		
		MARCOS	CAMBIO	MOEDA NACIONAL
1920				
Janeiro 31	Saldo do exercicio de 1919 .	153.881.833,04	12	151.016:553\$320
1921				
Fevereiro 28	Juros calculados até 30 de se- tembro de 1921 . . . . .	1.382.927,11	»	1.346:651\$500
		155.264.760,15		152.363:204\$820

Directoria de Contabilidade, 1.ª secção,

*Francisco d'Auria*  
Director

J. HENRY SCHRÖDER & C<sup>o</sup>

dos juros da sobretaxa

## CREDITO

DATAS	OPERAÇÕES	QUANTIAS		
		LIBRAS	CAMBIO	MOEDA NACIONAL
1920 Setembro 30	Transferencia para a sua c/c de movimento	99.467-16-3	16	1.592:013\$560
		99.467-16-3	16	1.592:013\$560

em 8 de janeiro de 1921

*José Mascarenhas*  
Chefe de Secção, substituto

*c/c de movimento*

## CREDITO

DATAS	OPERAÇÕES	QUANTIAS		
		MARCOS	CAMBIO	MOEDA NACIONAL
1921 Fevereiro 28	Seu pagamento a J. Henry Schröder & C. <sup>o</sup> — Londres — £ 634.754-6-7 . . . . .	155.264.810,15	16	9.520:814\$920
	Seu pagamento a J. Henry Schröder & C. <sup>o</sup> — juros de outubro e novembro de 1920, £ 4.611-16-2 . . . . .	—		69:177\$120
	Diferença de cambio, ainda a apurar definitivamente, transferida para debito do Governo allemão . . . . .	—		142.773:212\$780
		155.264.810,15		152.363:204\$820

em 2 de junho de 1921

*José Mascarenhas*  
Chefe de Secção, substituto

GOVERNO ALLEMÃO — c/ diferenças de cambio

DEBITO			CREDITO		
DATAS	OPERAÇÕES	QUANTIAS MOEDA NACIONAL	DATAS	OPERAÇÕES	QUANTIAS MOEDA NACIONAL
1921			1921		
Fevereiro 28	Diferença de cambio na conta de S. Bleichröder, ainda a apurar definitivamente, pela qual, de accôrdo com o Tratado da Paz, se tornou responsavel o Governo allemão.	142.773:212\$780	Fevereiro 28	Saldo para 1921	142.773:212\$780
		142.773:212\$780			142.773:212\$780

Directoria da Contabilidade, 1.<sup>a</sup> secção, em 3 de Junho de 1921

Francisco d'Aurita  
Director

José Mascarenhas  
Chefe de Secção, substituto



---

CAIXAS ECONOMICAS

---





## Activo e Pa Collectorias

LOCALIDADES	PASSIVO				
	CAIXA	da	tesouro do Estado c/ Adentamento	Porcentagens á pagar	TOTAL
<b>Autonomas</b>					
Capital . . . . .	41:736\$000	1.49	—	—	12.294:796\$352
Santos . . . . .	9:952\$100		91:612\$900	—	5 797:264\$200
Campinas . . . . .	23:338\$365		14:927\$200	—	4.517:623\$099
Ribeirão Preto . . . . .	3:198\$959		1:815\$000	—	1.595:070\$195
	78:225\$424	1.49	108:355\$100	—	24.204:753\$846
<b>Annexas</b>					
Amparo . . . . .	—		5:843\$675	—	785:112\$575
Angatuba . . . . .	—		3:671\$800	—	45:859\$600
Apiahy . . . . .	—		933\$982	—	26:611\$882
Araraquara . . . . .	—		5:367\$538	—	389:259\$017
Araras . . . . .	—		5:069\$422	—	177:669\$553
Assis . . . . .	—		836\$729	—	37:397\$084
Atibaia . . . . .	—		4:343\$900	—	520:457\$100
Avaré . . . . .	—		3:896\$915	—	304:290\$173
Bariry . . . . .	—		4:493\$740	—	164:790\$740
Barretos . . . . .	—		2:417\$328	—	43:884\$928
Batataes . . . . .	—		84\$178	—	446:884\$313
Baurú . . . . .	—		4:528\$964	—	146:408\$664
Bebedouro . . . . .	—		1:946\$660	—	35:877\$660
Bica de Pedra . . . . .	—		1:503\$100	—	33:904\$200
Botucatu . . . . .	—		4:687\$396	—	752:238\$393
Bragança . . . . .	—		4:116\$080	—	1.171:851\$080
Barra Bonita . . . . .	—		2:058\$900	—	31:107\$600
Brodowski . . . . .	—		1:256\$513	—	21:643\$913
Brotas . . . . .	—		4:042\$920	—	387:525\$310
Cachoeira . . . . .	—		2:044\$740	—	147:546\$240
Cajuru . . . . .	—		4:263\$984	—	148:172\$362
Cananéa . . . . .	—		2:465\$758	—	28:694\$258
Casa Branca . . . . .	—		4:807\$480	—	276:458\$600
Cunha . . . . .	—		3:845\$766	—	128:995\$766
Descalvado . . . . .	—		3:591\$786	—	226:560\$636
Dous Corregos . . . . .	—		4:890\$279	—	235:60\$779
Espirito Santo do Pinhal . . . . .	—		6:045\$511	—	450:148\$586
Fartura . . . . .	—		1:320\$310	—	22:996\$010
Faxina . . . . .	—		5:313\$199	—	167:810\$268
Franca . . . . .	—		5:661\$367	—	206:290\$078
S. Pedro . . . . .	—		3:715\$865	457\$200	1.213:198\$565
S. Roque . . . . .	—		3:257\$100	—	194:848\$700
S. Simão . . . . .	—		3:380\$300	—	512:633\$300
Serra Negra . . . . .	—		4:511\$962	—	722:318\$021
Sertãozinho . . . . .	—		1:863\$073	—	116:876\$773
Socorro . . . . .	—		5:477\$198	—	45:344\$509
Sorocaba . . . . .	—		1:384\$323	—	112:719\$929
Tambahú . . . . .	—		791\$685	—	1.830:064\$402
Taquaritinga . . . . .	—		1:986\$439	—	83:892\$139
Tatuhy . . . . .	—		5:497\$256	—	170:264\$216
Taubaté . . . . .	—		314\$221	—	823:439\$421
Tieté . . . . .	—		3:792\$422	—	612:530\$464
Xiririca . . . . .	—		920\$750	—	816:360\$100
	—		714\$015	—	94:362\$415
	—		314:244\$876	457\$200	32.218:210\$550
<b>RESUMO</b>					
Autonomas . . . . .	78:225\$424	1.49	108:355\$100	—	24.204:753\$846
Annexas . . . . .	—		314:244\$876	457\$200	32.218:210\$550
	78:225\$424	1.49	422:599\$976	457\$200	56.422:964\$396

Francisco d'Auria.

Alvaro Castro.—Antonino Soares.





# Quadro demonstrativo do movimento de depósitos das

## Caixas Economicas autonomas e annexas ás Collectorias no anno de 1920

Pitangueiras	63.953\$900	617\$200	64.571\$100	46.861\$100	17.710\$000
Porto Feliz	508.863\$438	5.163\$400	514.026\$838	337.142\$700	176.884\$138
Porto Ferreira	58.121\$000	:470\$548	58.591\$548	26.080\$900	32.510\$648
Ribeirão Bonito	201.593\$864	5.973\$800	320.567\$884	140.583\$000	179.892\$884
Rio Claro	1.198.685\$314	42.614\$700	1.900.954\$579	795.938\$179	1.114.016\$400
Santa Branca	20.775\$800	:248\$870	21.024\$170	4.824\$600	16.199\$570
Sta. C. do Rio Pardo	186.806\$800	4.075\$817	252.730\$677	144.485\$581	108.245\$096
Sta. R. do P. Quatro	61.444\$800	6.576\$100	406.269\$700	215.500\$300	190.769\$400
Santo Amaro	394.535\$000	2.813\$844	397.348\$844	243.045\$000	154.303\$844
S. Bento Sapucahy	12.344\$800	1.174\$700	357.594\$500	343.261\$200	14.333\$300
S. Carlos	586.607\$769	36.402\$000	1.754.086\$774	811.644\$707	942.442\$067
S. João da Boa Vista	699.973\$432	40.805\$600	1.773.388\$641	698.514\$770	1.074.873\$871
S. José do Rio Pardo	162.623\$481	10.989\$100	453.574\$986	180.187\$784	273.387\$202
S. José dos Campos	112.650\$700	224.173\$400	343.967\$400	124.913\$600	219.053\$800
S. Luiz	202.748\$325	2.318\$122	210.066\$447	86.116\$400	123.950\$047
S. Manoel	183.269\$200	7.313\$100	298.885\$573	133.754\$813	165.130\$760
S. Pedro	292.425\$600	9.705\$200	496.944\$000	305.356\$400	191.587\$600
S. Roque	276.438\$100	19.582\$200	971.674\$900	462.421\$900	509.253\$000
S. Simão	446.888\$533	29.275\$400	1.645.557\$577	927.751\$518	717.806\$059
Serra Negra	202.193\$400	:953\$900	203.147\$300	88.133\$600	115.013\$700
Sertãozinho	100.745\$700	1.899\$200	195.184\$469	155.317\$158	39.867\$311
Socorro	163.376\$000	1.774\$506	165.150\$506	53.814\$900	111.335\$606
Sorocaba	1.734.871\$212	80.967\$200	3.434.562\$514	1.605.289\$797	1.829.272\$717
Tambahú	184.843\$000	2.486\$900	187.929\$900	105.424\$200	81.905\$700
Taquaritinga	62.779\$630	4.994\$080	363.426\$260	198.659\$300	164.766\$960
Tatuihy	656.081\$200	35.542\$992	1.654.965\$800	831.840\$600	823.125\$200
Taubaté	379.782\$138	24.40\$485	1.014.182\$906	405.444\$864	608.738\$042
Tietê.	721.135\$200	37.053\$600	1.552.085\$800	736.646\$450	815.439\$350
Xiririca	72.869\$500	4.169\$000	119.169\$000	25.520\$600	93.648\$400
<b>Resumo</b>					
Autonomas	20.707.169\$620	1.244.910\$245	60.401.006\$792	28.497.498\$318	31.903.508\$474
Annexas	19.169.825\$052	1.078.991\$082	49.231.007\$646	25.134.608\$900	24.096.398\$746
TOTAL	39.876.994\$672	2.323.901\$327	109.632.014\$438	53.632.107\$216	55.999.907\$220

3.ª secção da Contadoria, 31 de março de 1921

Francisco d'Auria

Director

Alvaro Costa

Antonino Soares



# Quadro demonstrativo das Despesas e Anexas às Collectorias

LOCALIDADES	D E S P E S A					TOTAL
	Emolumentos	Juros	Alugueis	Porcentagens	Superavit	
<b>Autonomas</b>						
Capital . . . . .	1:943\$000	634	7:800\$000	—	—	651:282\$439
Santos . . . . .	1:193\$000	267	5:400\$000	—	—	294:973\$400
Campinas . . . . .	982\$000	212	3 000\$000	—	—	223:603\$380
Ribeirão Preto . . . . .	399\$000	73	3:600\$000	—	—	95:586\$958
	4:517\$000	1,187	19:800\$000	—	—	1.265:446\$177



## As Caixas Economicas Estadoaes em Conta Corrente com o Thesouro do Estado no exercicio de 1920

LOCALIDADES	DEBITO	CREDITO	SALDO	JUROS	TOTAL
<b>Autonomas</b>					
Capital . . . . .	2.050:000\$000	12.172.691\$800	10.122.691\$800	547:316\$700	10.670:008\$500
Santos . . . . .	1.392:000\$000	6.819:761\$800	5.427:761\$800	267:937\$400	5.695:699\$200
Campinas . . . . .	130:000\$000	4.340.135\$000	4.210:135\$000	212:202\$000	4.422:337\$000
Pibeirão Preto . . . . .	164:662\$000	1.600.662\$000	1.436:000\$000	73:009\$000	1.509:009\$000
	3.736:662\$000	24.933.250\$600	21.196.588\$600	1.100.465\$100	22.297:053\$700
<b>Annexas</b>					
Amparo . . . . .	263:680\$223	1.013:204\$560	749:524\$337	29.744\$563	779:268\$900
Angatuba . . . . .	82.616\$932	121.819\$732	39.202\$800	2.985\$000	42:187\$800
Apiahy . . . . .	14:436\$700	39:350\$402	24:913\$702	764\$198	25:677\$900
Araraquara . . . . .	182:301\$352	549:747\$121	367:445\$769	16:445\$710	383:891\$479
Araras . . . . .	93:221\$970	259.020\$067	165:798\$097	6:802\$034	172:600\$131
Assis . . . . .	121:727\$920	155:470\$629	33:742\$709	1.802\$232	35:544\$941
Atibaia . . . . .	154:455\$200	654:304\$000	499:848\$800	16:264\$400	516:113\$200
Avaré . . . . .	327.856\$206	612:844\$564	284.988\$358	15.404\$900	300:393\$258
Bariy . . . . .	148:920\$800	301:901\$803	152:981\$003	7:315\$997	160:297\$000
Barra Bonita . . . . .	9:224\$600	37:660\$000	28:435\$400	613\$300	29:048\$700
Barretos . . . . .	330:328\$432	368.810\$953	38.482\$521	2.985\$079	41.467\$600
Bataeas . . . . .	470:871\$127	896:437\$123	425.565\$996	21:234\$139	446:800\$135
Baurú . . . . .	109:927\$000	245:516\$800	135:589\$800	6.289\$900	141:879\$700
Bebedouro . . . . .	45.213\$500	77:920\$360	32:706\$860	1.224\$140	33:931\$000
Bica de Pedra . . . . .	20.621\$500	52.460\$100	31:838\$600	562\$500	32:401\$100
Botucatu . . . . .	390:540\$352	1.097:218\$486	706:678\$134	41:823\$455	748:501\$589
Bragança . . . . .	281:430\$960	1.402:407\$430	1.120.976\$470	46:198\$330	1.167:174\$800
Brodowski . . . . .	24:120\$353	43.910\$013	19:789\$660	597\$740	20:387\$400
Brotas . . . . .	303:096\$500	666.966\$810	363.870\$310	19.675\$880	383:546\$190
Cachoeira . . . . .	19:653\$910	163.071\$740	143.417\$830	2.083\$670	145.501\$500
Cajuru . . . . .	61:771\$475	200.039\$360	138:267\$885	5:640\$493	143:908\$378
Cananéa . . . . .	5:912\$180	30.957\$406	25:045\$226	1:183\$274	26:228\$500
Casa Branca . . . . .	151:434\$123	411:996\$614	260:562\$491	11.088\$629	271:651\$120
Cunha . . . . .	57:947\$700	179.210\$473	121.262\$773	4:587\$227	125:850\$000
Descalvado . . . . .	160:581\$404	374:704\$568	214:123\$164	8.845\$686	222:968\$850
Dous Corregos . . . . .	437:895\$125	658:118\$703	220.223\$578	10.494\$922	230:718\$500
Esp.Santo do Pinhal	92:521\$540	520.377\$088	427:855\$548	16:247\$500	444:103\$048
Fartura . . . . .	26:120\$300	47:059\$810	20:939\$510	736\$190	21:675\$700
Faxina . . . . .	194:131\$408	346:775\$142	152:643\$734	9.853\$335	162:497\$069
Franca . . . . .	72.076\$189	264:768\$302	192:692\$113	7.936\$598	200:628\$711
Guaratinguetá . . . . .	612:275\$088	1.769:846\$088	1.157:571\$000	51.911\$700	1.209:482\$700
Ibitinga . . . . .	14:992\$331	28.559\$697	13:567\$366	438\$534	14:005\$900
Igarapava . . . . .	163:293\$200	248.589\$600	85.296\$400	4.477\$700	89:774\$100
Iguape . . . . .	121:000\$348	315:017\$975	194:017\$627	8.912\$327	202:929\$954
Ipaussú . . . . .	21:849\$900	49:632\$900	27.783\$000	748\$300	28:531\$300
Iporanga . . . . .	455\$000	1:066\$000	611\$000	8\$370	619\$370
Itapetininga . . . . .	486.936\$600	968.364\$478	481.427\$878	31.765\$800	513:193\$678
Itapira . . . . .	447:543\$193	841.525\$367	393.982\$174	16:075\$997	410:058\$171
Itapolis . . . . .	107:057\$400	169.351\$250	62:293\$850	2:718\$600	65:012\$450
Itatiba . . . . .	369.830\$070	1.316:957\$620	947.127\$550	37.882\$550	985:010\$100
Itatinga . . . . .	12:734\$100	22:267\$800	9:533\$700	456\$700	9:990\$400
Itú . . . . .	146:014\$300	808.228\$900	662.214\$600	29.187\$800	691:402\$400
Jaboticabal . . . . .	240:610\$358	759:706\$979	519.096\$621	24:238\$979	543:335\$600
Jacarehy . . . . .	385:082\$350	964:491\$173	579.408\$823	27:181\$339	606:590\$162
Jahú . . . . .	134:103\$323	312:617\$568	178:514\$245	8.077\$915	186:592\$160
A transportar . . . . .	7.919:414\$542	20.360:273\$554	12.461:859\$012	561:513\$602	13.013:372\$644

LOCALIDADES	DEBITO	CREDITO	SALDO	JUROS	TOTAL
Transporte . . . . .	7.919.414\$542	20.360.273\$554	12.461.859\$012	561.513\$602	13.013.372\$644
Jardinopolis . . . . .	172.814\$300	367.338\$600	194.524\$300	8.439\$000	202.963\$300
Jundiahy . . . . .	296.337\$300	1.947.693\$700	1.651.356\$400	70.002\$800	1.721.359\$200
Limeira . . . . .	255.799\$185	888.336\$390	632.537\$205	29.136\$125	661.673\$330
Lorena . . . . .	303.444\$930	554.654\$928	251.209\$998	15.799\$426	267.009\$424
Mineiros . . . . .	18.779\$000	28.815\$100	10.036\$100	263\$500	10.299\$600
Mocóca . . . . .	52.286\$474	314.143\$498	261.857\$024	14.424\$995	276.282\$019
Mogy das Cruzes . . . . .	364.425\$966	1.401.988\$763	1.037.562\$797	44.815\$525	1.082.378\$322
Mogy-Mirim . . . . .	137.939\$200	444.955\$248	307.016\$048	15.839\$115	322.855\$163
Monte Azul . . . . .	36.690\$605	115.931\$568	79.240\$963	1.703\$437	80.944\$400
Monte Mór . . . . .	57.381\$089	111.383\$202	54.002\$113	1.788\$163	55.790\$276
Olympia . . . . .	43.482\$977	53.061\$515	9.578\$538	175\$262	9.753\$800
Ourinhos . . . . .	27.494\$345	42.795\$481	15.301\$136	400\$665	15.701\$801
Palmeiras . . . . .	155.873\$678	398.708\$438	242.834\$760	9.214\$840	252.049\$600
Pederneiras . . . . .	50.833\$200	116.470\$402	65.637\$202	1.095\$998	66.733\$200
Pennapolis . . . . .	36.669\$771	87.621\$504	50.951\$733	907\$467	51.859\$200
Pindamonhangaba . . . . .	599.059\$133	852.658\$225	253.599\$092	18.364\$047	271.963\$139
Piracicaba . . . . .	741.139\$289	2.520.697\$661	1.779.558\$372	83.904\$789	1.863.463\$161
Pirajú . . . . .	141.700\$200	326.695\$748	184.995\$548	7.520\$052	192.515\$600
Pirassununga . . . . .	173.728\$060	655.177\$613	481.449\$553	16.682\$165	498.131\$718
Piratininga . . . . .	23.921\$895	105.735\$794	81.813\$899	1.214\$174	83.028\$073
Pitangueiras . . . . .	42.551\$900	59.612\$323	17.060\$423	649\$577	17.710\$000
Porto Feliz . . . . .	309.842\$050	480.141\$188	170.299\$138	6.585\$000	176.884\$138
Porto Ferreira . . . . .	14.552\$400	46.552\$501	32.000\$101	510\$547	32.510\$648
Ribeirão Bonito . . . . .	82.390\$200	255.720\$871	173.330\$671	6.562\$213	179.892\$884
Rio Claro . . . . .	338.342\$174	1.405.731\$843	1.067.389\$669	46.626\$731	1.114.016\$400
Santa Branca . . . . .	4.937\$700	20.870\$340	15.932\$640	266\$930	16.199\$570
S.ª Cruz do R. Pardo . . . . .	120.955\$020	224.866\$054	103.911\$034	4.334\$062	108.245\$096
S.ª Rita do P. Quatro . . . . .	144.483\$600	327.869\$100	183.385\$500	7.383\$900	190.769\$400
Santo Amaro . . . . .	175.253\$530	326.307\$854	151.054\$324	3.249\$520	154.303\$844
S. Bento Sapucahy . . . . .	332.487\$209	345.369\$916	12.882\$707	1.450\$593	14.333\$300
S. Carlos . . . . .	459.390\$669	1.361.928\$470	902.537\$801	39.904\$266	942.442\$067
S. João da Boa Vista . . . . .	302.679\$569	1.332.761\$797	1.030.082\$228	44.791\$643	1074.873\$871
S. José do Rio Pardo . . . . .	148.154\$721	409.327\$656	261.172\$935	12.214\$267	273.387\$202
S. José dos Campos . . . . .	67.380\$464	278.548\$243	211.167\$779	7.886\$021	219.053\$800
S. Luiz . . . . .	59.325\$945	180.751\$024	121.425\$079	2.524\$968	123.950\$047
S. Manoel . . . . .	135.931\$769	292.924\$431	156.992\$662	8.138\$098	165.130\$760
S. Pedro . . . . .	237.681\$800	418.600\$300	180.918\$500	10.669\$100	191.587\$600
S. Roque . . . . .	251.146\$400	738.683\$600	487.537\$200	21.715\$800	509.253\$000
S. Simão . . . . .	422.025\$393	1.107.456\$652	685.431\$259	32.374\$800	717.806\$059
Serra Negra . . . . .	77.612\$005	191.387\$573	113.775\$568	1.238\$132	115.013\$700
Sertãozinho . . . . .	140.462\$700	178.233\$519	37.770\$819	2.096\$492	99.867\$311
Socorro . . . . .	38.809\$340	148.169\$323	109.359\$983	1.975\$623	111.335\$606
Sorocaba . . . . .	729.248\$072	2.467.517\$525	1.738.269\$453	91.003\$264	1.829.272\$717
Tambahú . . . . .	77.684\$970	156.921\$396	79.236\$426	2.669\$274	81.905\$700
Taquaritinga . . . . .	159.476\$208	318.804\$771	159.328\$563	5.438\$397	164.766\$960
Tatuhy . . . . .	388.056\$084	1.170.468\$928	782.412\$844	40.712\$356	823.125\$200
Taubaté . . . . .	233.181\$976	814.727\$370	581.545\$394	27.192\$648	608.738\$042
Tieté . . . . .	441.275\$550	1.215.526\$250	774.250\$700	41.188\$650	815.439\$350
Xiririca . . . . .	27.233\$700	116.302\$611	89.068\$911	4.579\$489	93.648\$400
	17.570.768\$257	48.097.220\$361	30.526.452\$104	1.379.137\$538	31.905.589\$642
<b>RESUMO</b>					
Autonomas . . . . .	3.736.662\$000	24.933.250\$600	21.196.588\$600	1.100.465\$100	22.297.053\$700
Annexas . . . . .	17.570.768\$257	48.097.220\$361	30.526.452\$104	1.379.137\$538	31.905.589\$642
	21.307.430\$257	73.030.470\$961	51.723.040\$704	2.479.602\$638	54.202.643\$342

3.ª Secção da Directoria de Contabilidade, em 31 de Março de 1921

Francisco d'Auria  
Director

Antonino Soares

Tito Martins  
2.º Escripturario



CAIXA BENEFICENTE

— DOS —

FUNCCIONARIOS PUBLICOS







## CAIXA BENEFICENTE DOS FUNCIONARIOS PUBLICOS

## Balanco de ACTIVO e PASSIVO

ACTIVO		PASSIVO	
Thesouro do Estado—Conta corrente		Peculios e Funeraes á pagar	
Saldo em dinheiro, em poder do Thesouro	366:560\$958	Pelos peculios e auxilios para funeral a serem pagos opportunamente, conforme demonstração em anexo	134:535\$700
Thesouro do Estado—Conta de Apolices		Patrimonio	
Valor nominal das apolices pertencentes á Caixa, em deposito no Thesouro	697:500\$000	<i>Inamovivel:</i>	
		Fundo de Pensões	97:140\$000
		Remissões	4:080\$000
		Somma	101:220\$000
		Disponivel	828:305\$258
		Rs.	Rs.
			929:525\$258
			1.064:060\$958

2.<sup>a</sup> Secção da Directoria de Contabilidade, 28 de fevereiro de 1921.Francisco d'Auria,  
Director.Pergentino de Freitas,  
Chefe da Secção,

EXERCÍCIO DE 1920

CAIXA BENEFICENTE DOS FUNCIONARIOS PUBLICOS  
DEMONSTRAÇÃO DA RECEITA E DESPESA

RECEITA		DESPESA	
SALDO do exercício de 1919 . . . . .	200.796\$484	<b>Peculios</b>	
<b>Juros</b>		Pelos que foram pagos durante o exercício, conforme demonstração em anexo . . . . .	1.021.718\$712
Pelos das apolices pertencentes á «Caixa», recebidos no exercício . . . . .	35.850\$000	<b>Funeraes</b>	
<b>Contribuições</b>		Idem, idem como acima . . . . .	30.105\$700
Pelas que foram arrecadadas durante o exercício . . . . .	1.375.713\$647	<b>Pensionistas</b>	
<b>Renda Extraordinaria</b>		Pelas pensões pagas no exercício . . . . .	7.826\$200
Pela que foi arrecadada durante o exercício, proveniente de suspensões e multas im- postas a funcionarios e outras . . . . .	13.972\$639	<b>Juros</b>	
		Pelos que foram pagos ao espolio do dr. Alfre- do Porchat, em virtude de sentença judicialia	4.539\$700
		<b>Contribuições</b>	
		Pelas que foram restituídas no exercício . . . . .	4.581\$500
		<b>Apolices</b>	
		Despendido com a compra de duzentas (200) apolices estadauas da 1.ª serie, do valor de Rs. 1:000\$000 cada uma . . . . .	193.000\$000
		SOMMA . . . . .	1.259.771\$812
		SALDO que passa para o exercício de 1921 . . . . .	366.560\$058
	1.626.332\$770	Rs. . . . .	1.626.332\$770

121

Francisco d' Auria  
Director

Directoria de Contabilidade, 2.ª Secção, 28 de Fevereiro de 1921

Pargentino de Freitas  
Chefe

# CAIXA BENEFICENTE DOS FUNCIONARIOS PUBLICOS

Demonstração dos peculios e auxilios para funeral pagos no exercicio de 1920

CONTRIBUINTES FALLECIDOS	PECULIOS	Auxilios para funeral	TOTAL
Abilio de Gouveia . . . . .	12:960\$000	360\$000	13:320\$000
Adelia de Miranda Passos . . . . .	—	175\$000	175\$000
Adolpho Berges . . . . .	14:400\$000	400\$000	14:800\$000
Affonso André . . . . .	5:400\$000	250\$000	5:650\$000
Affonso Henriques de Azevedo . . . . .	28:800\$000	800\$000	29:600\$000
Albertina de Miranda Rosa . . . . .	12:600\$000	350\$000	12:950\$000
Aida Jardim . . . . .	5:250\$000	145\$800	5:395\$800
Alfredo Porchat, dr. . . . .	13:192\$000	—	13:192\$000
Angela Ferreira de Moraes . . . . .	12:600\$000	350\$000	12:950\$000
Anthero Lang . . . . .	—	400\$000	400\$000
Antonio do Patrocinio Pilar . . . . .	—	75\$000	75\$000
Antonio Gonçalves de Macedo . . . . .	—	100\$000	100\$000
Antonio Mendes da Silva . . . . .	200\$000	—	200\$000
» Moreira da Silva . . . . .	7:200\$000	250\$000	7:450\$000
» Rodrigues da Silva Junior . . . . .	9:000\$000	250\$000	9:250\$000
» » Novaes Osorio . . . . .	5:000\$000	250\$000	5:250\$000
» Theodoro Lang . . . . .	—	350\$000	350\$000
Armenio Conceição . . . . .	10:800\$000	300\$000	11:100\$000
Arnaldo Vieira de Carvalho . . . . .	25:200\$000	700\$000	25:900\$000
Arthur de Souza Azevedo . . . . .	10:800\$000	300\$000	11:100\$000
Benedicta de Souza . . . . .	10:800\$000	300\$000	11:100\$000
» Presciliano . . . . .	12:600\$000	350\$000	12:950\$000
Benedicto de Campos Rodrigues . . . . .	5:400\$000	250\$000	5:650\$000
» Ferraz de Carvalho . . . . .	21:361\$200	593\$300	21:954\$500
Carlos de Carvalho . . . . .	30:000\$000	1:000\$000	31:000\$000
» Malaman . . . . .	5:000\$000	250\$000	5:250\$000
Cesario Augusto Cardoso . . . . .	12:000\$000	333\$300	12:333\$300
Camillo Passalacqua, Monsenhor . . . . .	21:000\$000	583\$300	21:583\$300
Dolores Gomes dos Reis . . . . .	10:500\$000	—	10:500\$000
Domingos Antonio de Athayde . . . . .	9:042\$700	251\$200	9:293\$900
Edelberto Barroso Lintz . . . . .	10:800\$000	300\$000	11:100\$000
Elisa de Castro Marques . . . . .	14:700\$000	408\$300	15:108\$300
Elisena Banducci . . . . .	10:500\$000	291\$700	10:791\$700
Estevam de Negreiros Guimarães . . . . .	18:000\$000	500\$000	18:500\$000
Esther de Barros Tavares . . . . .	5:355\$000	—	5:355\$000
Eugenio Porchat de Assis . . . . .	9:300\$000	258\$300	9:558\$300
Fernando de Carvalho . . . . .	9:000\$000	250\$000	9:250\$000
Francisca Elisa de Albuquerque . . . . .	3:600\$000	125\$000	3:725\$000
» Marcondes de Abreu . . . . .	12:600\$000	350\$000	12:950\$000
Francisco Ferreira de Moraes . . . . .	20:836\$000	578\$900	21:414\$900
Francisco Marcondes do Amaral Cesar . . . . .	12:600\$000	350\$000	12:950\$000
» Scarpelli . . . . .	5:400\$000	250\$000	5:650\$000
Galdino Pedroso Bittencourt . . . . .	14:400\$000	400\$000	14:800\$000
Guilherme Candido Xavier de Brito . . . . .	25:200\$000	—	25:200\$000
Heitor dos Santos, Bacharel . . . . .	28:800\$000	800\$000	29:600\$000
Hermenegildo da Silva Junior . . . . .	5:000\$000	250\$000	5:250\$000
Isaura Bayerlein de Camargo . . . . .	9:000\$000	—	9:000\$000
A transportar . . . . .	000:000\$000	00:000\$000	000:000\$000

CONTRIBUINTES FALLECIDOS	PECULIOS	Auxilios para funeral	TOTAL
Transporte	000:000\$000	00:000\$000	000:000\$000
Jayme Dias Ferraz.	9:300\$000	258\$300	9:558\$300
Joanna Rangel de Alvarenga	—	175\$000	175\$000
João Correia Guimarães .	9:000\$000	250\$000	9:250\$000
» Ferreira Machado, dr.	10:800\$000	300\$000	11:100\$000
» Laudelino Pinheiro .	5:000\$000	250\$000	5:250\$000
» Moreira Querido.	14:700\$000	408\$340	15:108\$340
Joaquim Baptista da Silva Ramos .	7:200\$000	250\$000	7:450\$000
José Amaro dos Santos .	5:400\$000	250\$000	5:650\$000
» Benedicto Gomes de Araujo	14:400\$000	400\$000	14:800\$000
» Cassiano de Oliveira	—	50\$000	50\$000
» Gomes Marques.	30:000\$000	1:000\$000	31:000\$000
» Jorge Nogueira .	30:000\$000	1:000\$000	31:000\$000
» Maria de Sá, dr..	28:800\$000	800\$000	29:600\$000
» Meirelles, Cel.	30:000\$000	900\$000	30:900\$000
» Mineiro	5:000\$000	250\$000	5:250\$000
» Pedro de Toledo	—	250\$000	250\$000
» Pereira de Almeida	12:258\$000	340\$260	12:598\$260
» Villagelin Junior.	8:400\$000	250\$000	8:650\$000
Julieta Tavares de Castro	7:200\$000	250\$000	7:450\$000
Juvenal Penteado .	18:000\$000	500\$000	18:500\$000
Lucinda Ferreira	5:250\$000	—	5:250\$000
Manoel Ferreira Maia.	10:800\$000	300\$000	11:100\$000
» Moreira da Silva.	12:600\$000	350\$000	12:950\$000
» Rodrigues Leiroz	18:000\$000	500\$000	18:500\$000
» Rosa Nogueira	7:200\$000	250\$000	7:450\$000
Marcilio Ayres de Almeida Freitas, dr.	10:800\$000	300\$000	11:100\$000
Maria Augusta Adrien	10:849\$800	301\$400	11:151\$200
» Izabel Vaz Pinto .	12:600\$000	350\$000	12:950\$000
» Joanna de Oliveira	12:600\$000	350\$000	12:950\$000
» Julia de Oliveira	12:600\$000	350\$000	12:950\$000
Marina Cesar do Amaral Gama	5:250\$000	—	5:250\$000
Miguel de Arruda.	12:000\$000	333\$300	12:333\$300
Pedro da Silva Oliveira .	5:000\$000	250\$000	5:250\$000
Porfirio Augusto de Moraes.	—	400\$000	400\$000
Preliadiano Justo da Silva.	16:800\$000	466\$700	17:266\$700
Quirino de Araujo.	12:600\$000	350\$000	12:950\$000
Rosalina Fontes Machado	12:600\$000	350\$000	12:950\$000
Salvador de Oliveira Santos.	10:710\$000	297\$500	11:007\$500
Salvador Perez.	5:000\$000	250\$000	5:250\$000
Samuel Pereira Rangel .	5:400\$000	250\$000	5:650\$000
Satyro de Mello Barreto.	5:400\$000	250\$000	5:650\$000
Thereza Gianelli	5:250\$000	145\$800	5:395\$800
Valentina da Silva Braga.	7:200\$000	—	7:200\$000
Virgilio Tavares	18:000\$000	500\$000	18:500\$000
» Palanchi Sobrinho .	5:054\$012	250\$000	5:304\$012
Virginia de Lima Guimarães	10:500\$000	—	10:500\$000
	1.021:718\$712	30:105\$700	1.051:824\$412

D. de Contabilidade, 2.<sup>a</sup> Secção, 28 de fevereiro de 1921.

Francisco d'Auria,  
Director

Pergentino de Freitas,  
Chefe de Secção

## EXERCICIO DE 1920

## CAIXA BENEFICENTE DOS FUNCIONARIOS PUBLICOS

Saldo dos PECULIOS e AUXILIOS PARA FUNERAL a serem pagos opportunamente

CONTRIBUINTES FALLECIDOS	IMPORTANCIAS		
	DO PECULIO	DO FUNERAL	TOTAL
Genaro Corrêa de Abreu . . . . .		258\$300	258\$300
Isaltina Bueno Chrispim . . . . .	5:250\$000		5:250\$000
Izaura Bayerlein de Camargo . . . . .	300\$000		300\$000
João Chrisostomo Cavalcanti . . . . .		75\$000	75\$000
José Gomes . . . . .	9:250\$000		9:250\$000
Juventino Stein . . . . .	10:849\$800	301\$000	11:150\$800
Leopoldo Appolinario Vaz . . . . .	5:250\$000		5:250\$000
Manuel Alvim Taques Bittencourt . . . . .	30:000\$000	849\$800	30:849\$800
Manuel Faustino da Silva . . . . .	7:200\$000	250\$000	7:450\$000
Maria Elisa Borgo Caratti . . . . .	12:600\$000	350\$000	12:950\$000
Maria Emilia Bourgogne . . . . .	3:600\$000	125\$000	3:725\$000
Miguel Pires Nobre . . . . .	7:126\$800	250\$000	7:376\$800
Porfirio Augusto de Moraes . . . . .	14:400\$000		14:400\$000
Roque de Moraes Bastos . . . . .		300\$000	300\$000
Sebastião Rodrigues . . . . .		50\$000	50\$000
Thomaz Dias Leite, dr. . . . .	25:200\$000	700\$000	25:900\$000
SOMMA . . . . .	131:026\$600	3:509\$100	134:535\$700

Directoria de Contabilidade, 2.<sup>a</sup> Secção, em 28 de fevereiro de 1921Francisco d'Auria  
DirectorPergentino de Freitas  
Chefe de Secção

●

## SYNOPSIS DO MOVIMENTO

— DA —

### CAIXA BENEFICENTE DOS FUNCIONARIOS PUBLICOS

— NO —

PERIODO QUE VAE DE 1910 A 1920

ANNOS	RENDA	DESPEZA	SALDOS
1910.	555:292\$359	382:336\$145	172:956\$214
1911.	684:985\$146	658:136\$988	199:804\$642
1912.	752:448\$174	508:252\$560	444:000\$256
1913.	822:468\$475	626:034\$363	640:434\$368
1914.	877:050\$750	696:028\$748	821:456\$370
1915.	866:960\$431	876:991\$022	811:425\$779
1916.	1.009:534\$179	1.033:348\$830	787:611\$128
1917.	994:870\$386	873:121\$848	909:359\$666
1918.	1.029:369\$228	923:811\$714	1 014:917\$180
1919.	1.095:121\$930	1.440:873\$876	669:165\$234
1920.	1.425:536\$286	1.066:771\$812	1.027:929\$703
	10.113:637\$614	9.085:707\$906	

Directoria de Contabilidade, 2.<sup>a</sup> Secção, 28 de fevereiro de 1921.

*Francisco d'Auria,*  
Director

*Pergentino de Freitas,*  
Chefe

# Relação dos funcionarios que foram admitidos a continuar como contribuintes da Caixa Beneficente dos Funcionarios Publicos durante o exercicio de 1920

NOMES	CARGOS	DATA DA EXONERAÇÃO	DATA DO REQUERIMENTO	DATA DO DEFERIMENTO	CONTRIBUIÇÃO MENSAL
Achilles Bloch da Silva . . . . .	Prof. da Esc. de Rodeio em Mogy das Cruzes	27-10-920	22-11-920	29-11-920	7\$000
Alberto Augusto Serra . . . . .	Continuo do Gymnasio de Ribeirão Preto	30-4-920	24-5-920	19-6-920	7\$000
Lamartine Teixeira Lopes . . . . .	Administrador do Inst. Sôrotherapico . . . . .	17-3-920	19-3-920	7-4-920	17\$000
da Silva Campos, dr. . . . .	Promotor Publico de Descalvado . . . . .	24-11-919	20-7-920	4-8-920	10\$000
Alcebiades de Oliveira . . . . .	Auxiliar da Esc. Normal Primaria da Capital . . . . .	12-5-920	21-5-920	10-6-920	14\$000
Alfredo Solano de Barros, dr. . . . .	Delegado de Policia em Santa Cruz do Rio Pardo . . . . .	19-7-920	30-7-920	25-8-920	17\$000
Almira Guimarães Cambraia . . . . .	Adjuncta do Grupo «Cel. Flaminio» Limeira . . . . .	31-3-920	6-4-920	23-4-920	12\$000
Americo Maria Burivy . . . . .	Servente do Laboratorio de Analyses . . . . .	21-9-920	21-10-920	29-10-920	5\$000
Julio Ferreira de Aguiar . . . . .	Promotor Publico em Itaipinguera . . . . .	2-3-920	6-3-920	23-4-920	14\$000
Juvenal Alves Cardoso . . . . .	Ajudante do Nucleo Colonial Pariqueira-assú . . . . .	28-7-920	23-8-920	8-9-920	7\$000
Lauro de Paula Leite . . . . .	Carcereiro da Cadeia de Igaratá . . . . .	30-7-920	7-8-920	19-8-920	4\$000
Luiz Bonifacio Figueira . . . . .	Adjuncto do Grupo de Porto Ferreira . . . . .	25-2-920	8-3-920	7-4-920	12\$000
Carlos de Souza Medeiros . . . . .	Escrivão da Collectoria de S. Cruz do Rio Pardo . . . . .	5-2-920	19-2-920	4-3-920	15\$000
Luiza de Oliveira Algodual . . . . .	Porteiro do Grupo de São Simão . . . . .	23-2-920	8-3-920	25-3-920	5\$000
Manoel Ferraz de Camargo Junior, dr. . . . .	Adjuncta do Grupo de Bebedouro . . . . .	31-3-920	17-5-920	25-6-920	12\$000
Manoela de Salles Lee . . . . .	Promotor Publico de Cachoeira . . . . .	16-2-920	23-2-920	8-3-920	14\$000
Maria Aurelia de Castro . . . . .	Adjuncta do 3.º Grupo de Taubaté . . . . .	23-4-920	23-5-920	8-3-920	14\$000
Octavio Joly . . . . .	Prof. da Esc. de R. das Pedras em Guaratinguetá . . . . .	20-10-920	23-10-920	18-11-920	7\$000
Oliverio Pilar do Amaral . . . . .	Escrivão da Collectoria de R. das Pedras . . . . .	12-7-920	10-9-920	23-9-920	8\$000
Oswaldo Pereira da Cunha . . . . .	2.º Escripturario da Secretaria de Agricultura . . . . .	19-5-920	1-6-920	15-6-920	14\$000
Ovidio Badaró, dr. . . . .	3.º Escripturario da Recebedoria de Santos . . . . .	13-9-920	13-9-920	8-10-920	17\$000
Pedro Leonel . . . . .	Promotor Publico em Santa Cruz do Rio Pardo . . . . .	18-8-920	26-8-920	14-9-920	14\$000
Randolpho Damasceno Ribeiro . . . . .	Adjuncto do Grupo «Cardozo de Almeida», de Botucatu . . . . .	20-10-920	27-10-920	18-11-920	12\$000
Ricardo Marcos de Madureira Moreira . . . . .	Porteiro do Grupo Escolar de Batataes . . . . .	3-8-920	17-8-920	3-9-920	5\$000
Sebastião Soares Fagundes . . . . .	Collector em Sorocaba . . . . .	9-12-920	17-12-920	28-12-920	27\$000
Semiramis Portugal . . . . .	Prof. do Bairro «Famoso», S. José do R. Pardo . . . . .	21-1-920	12-3-920	17-4-920	10\$000
Thyrso Queirolo Martins de Souza, dr. . . . .	Adjuncta do Grupo de Limeira . . . . .	31-3-920	20-4-920	12-5-920	12\$000
	Delegado Geral de Policia em São Paulo . . . . .	1-5-920	9-6-920	1-7-920	59\$000

Directoria de Contabilidade.

Francisco d'Auria — Director.

# Relação dos funcionarios que foram admittidos a continuar como contribuintes da Caixa Beneficente dos Funcionarios Publicos durante o exercicio de 1920

DATA DA EXONERAÇÃO

DATA DO REQUERIMENTO

DATA DO DEFERIMENTO

CONTRIBUIÇÃO MENSAL

## NOMES

## CARGOS

Achilles Bloch da Silva.	Prof. da Esc. de Rodeio em Mogy das Cruzes	27-10-920	22-11-920	09-11-920	75.000
Alberto Augusto Serra	Continuo do Gymnasio de Ribeirão Preto	30-4-920	24-5-920	19-6-920	75.000
Lamartine Teixeira Lopes	Administrador do Inst. Sórotherapico	17-3-920	19-7-920	7-4-920	175.000
da Silva Campos, dr.	Promotor Publico de Descalvado	24-11-919	20-7-920	4-8-920	105.000
Alcebades de Oliveira	Auxiliar da Esc. Normal Primaria da Capital	12-5-920	21-5-920	10-6-920	145.000
Alfredo Solano de Barros, dr.	Delegado de Policia em Santa Cruz do Rio Pardo.	19-7-920	30-7-920	25-8-920	175.000
Almira Guimarães Cambrena	Adjuncta do Grupo «Cel. Flaminio» Limeira	31-8-920	6-4-920	23-4-920	125.000
Americo Maria Burity	Servente do Laboratorio de Analyses	21-9-920	21-10-920	29-10-920	55.000
Anna Franca Bueno	Prof. da Esc. de Culinhas em Lorena	13-10-920	25-10-920	17-11-920	95.000
Alvaro de Almeida Leme	Collector em Buquira	23-9-920	26-9-920	2-10-920	55.000
Antonio Martins Coelho	Servente da Directoria do Serviço Sanitario	26-11-920	4-12-920	22-12-920	65.000
P. de Ulhoa Coutura, dr.	Prof. da Esc. Nocturna de Franca	28-7-920	19-8-920	30-8-920	105.000
Peixoto de Azevelo, dr.	Director do Inst. Bacteriologico, S. Paulo	20-10-920	9-11-910	20-11-920	305.000
de Salles Teixeira, dr.	Delegado em Paimópolis	19-7-920	30-7-920	25-8-920	175.000
Armando Pinto Ferreira	Auxiliar de chimico de 1.ª classe do Gabinete de Chimica Legal	18-10-920	5-11-920	17-11-920	205.000
Arthur Neiva, dr.	Secretario do Gymnasio da Capital	4-2-920	4-2-920	6-4-920	175.000
Ascensino Emílio de Lima	Director Geral em Commissão do Serviço Sanitario	30-4-920	12-5-920	27-5-920	505.000
Baldino Teixeira de Carvalho	Servente do Hospital de Isolamento	9-2-920	29-3-920	23-4-920	45.000
Balthazar de Godoy Moreira	Servente do Thesouro do Estado	12-5-920	10-5-920	24-5-920	55.000
Bento Gomide de Castro	Cobrador da Recbedoria da Capital	8-4-920	15-4-920	29-4-920	205.000
Benedicto Leite Penteado	Collector em Aracatinguama	18-3-920	11-4-920	29-4-920	55.000
Pereira da Cunha	3.º Escripuario do Serviço Sanitario	12-5-920	25-6-920	6-7-920	105.000
Carmen Salomé Fernandes da Silva.	Escrivã da Collectoria de Capivary	5-8-920	18-8-920	30-8-920	145.000
Daniel de Oliveira Cordeiro	Adjuncta do Grupo de S. João da Bocaina	22-9-920	11-10-220	25-10-920	125.000
Diaulas Marques	Collector em Pedreira	6-8-920	13-8-920	28-8-920	115.000
Dolores Costa	Collector em Brotas	15-9-920	20-9-920	30-11-920	55.000
Domingos Cambiagli	Prof. da Esc. do Chim. em Sallesópolis.	24-8-920	11-10-920	18-10-920	95.000
Donival de Camargo Penteado, dr.	Adjuncto do Grupo Escolar de Dourado	27-10-920	4-11-920	18-11-920	125.000
Edmundo Dias Baptista	Assistente do Instituto Sórotherapico	23-6-920	1-3-920	13-7-920	345.000
Emílio Stiem	Director do Grupo de Pirajiti	13-1-920	1-3-920	11-5-920	125.000
Engenio Leite de Moraes	Collector em Capivary	26-8-920	19-10-920	21-10-920	205.000
Ernesto Moreira, dr.	Prof. da Escola Nocturna de Mogy-Mirim	4-7-920	5-10-920	13-11-920	105.000
Eufrosino de Oliveira Macedo	Prof. da Escola Nocturna da Lapa	30-4-920	29-5-920	16-6-920	105.000
Georgina Marcondes Lessa	Collector em Ribeirão Bonito	19-8-920	30-8-920	17-9-920	185.000
Ignacio de Queiroz Lacerda Filho	Ajudante de enfermeira do Hospital de Isolamento. Collaborador da Repart. de Estatistica e Archivo do Estado	26-7-920	10-9-920	20-9-920	55.000
Innocencio Seraphico de Assis Carvalho	3.º Escripuario da Secretaria da Fazenda	26-1-920	27-3-920	20-4-920	75.000
Isabela de Barros	Professora da Esc. de Tapera Grande, Itatiba	9-9-920	4-10-920	22-10-920	105.000
Isabel de Avellar Pegado	Adjuncta do Grupo de Catanduva	22-9-920	15-10-920	25-10-920	95.000
João Emílio Ribeiro	Cobrador da Recbedoria da Capital	14-4-920	3-6-920	17-7-920	125.000
Baptista de Castro	Collector em Casa Branca	16-11-920	1-12-920	7-12-920	205.000
Renato de Siqueira Zanith, dr.	Inspector Agricola de 1.ª classe da Directoria de Agricultura	25-3-920	17-4-920	8-6-920	225.000
Joaquina Eresina Lopes.	Prof. da 3.ª Escola Feminina de Xiririca	25-2-920	27-4-920	2-10-920	275.000
Joel da Fonseca Nogueira	Guarda Sanitario da Delegacia de Saude de Rib. Preto	21-1-920	4-3-920	13-4-920	95.000
Jorge Gomes do Val	Adjuncto do Grupo de Piangueiras	7-2-920	9-4-920	15-5-920	65.000
Josephina Teixeira Leme	Adjuncta do Grupo «Dr. Jorge Tibiriçá», de Bragança.	19-2-920	24-3-920	15-4-920	105.000
José Maria Teixeira Morato	Porteiro do Grupo Escolar de S. Pedro	14-4-920	19-4-920	20-5-920	125.000
Verissimo Filho, dr.	Promotor Publico em Ptaingueiras	8-1-920	6-2-920	25-2-920	45.000
Julio Ferreira de Aguiar	Adjuncto do Nucleo Colonial Pariqueira-assi.	2-8-920	6-3-920	25-4-920	145.000
Invenal Alves Cardoso	Ajudante da Cadeia de Igaratá	28-7-920	23-8-920	8-9-920	75.000
Jairo de Paula Leite	Adjuncto do Grupo de Porto Ferreira.	30-7-920	7-8-920	19-8-920	45.000
Luiz Bonifacio Figueira	Escrivão da Collectoria de S. Cruz do Rio Pardo	25-2-920	8-3-920	7-4-920	125.000
Carlos de Souza Medeiros	Porteiro do Grupo de São Simão	5-2-920	19-2-920	4-3-920	155.000
Luiza de Oliveira Algodual	Adjuncta do Grupo de Bebedouro	23-2-920	8-3-920	25-3-920	55.000
Manoel Ferraz de Camargo Junior, dr.	Promotor Publico de Cachoeira	31-3-920	17-6-920	25-6-920	125.000
Manoela de Salles Lee	Aljuncta do 3.º Grupo de Taubaté	16-2-920	23-2-920	8-3-920	145.000
Maria Aurelia de Castro	Prof. da Esc. de R. das Pedras em Guaratinguetá	23-4-920	28-5-920	16-6-920	125.000
Octavio Joly	Escrivão da Collectoria de R. das Pedras	20-10-920	23-10-920	18-11-920	75.000
Oliveiro Pilar do Amaral	2.º Escripuario da Secretaria de Agricultura	12-7-920	10-9-920	23-9-920	85.000
Oswaldo Pereira da Cunha	3.º Escripuario da Recbedoria de Santos	19-5-920	13-9-920	15-6-920	145.000
Ovílio Bataró, dr.	Promotor Publico em Santa Cruz do Rio Pardo	13-9-920	26-8-920	8-10-920	175.000
Pedro Leonel	Adjuncto do Grupo «Cardozo de Almeida», de Botucatu	18-8-920	27-10-920	14-9-920	145.000
Randolpho Damasceno Ribeiro	Porteiro do Grupo Escolar de Balataes	20-10-920	3-8-920	18-11-920	125.000
Ricardo Marcos de Madureira Moreira	Collector em Sorocaba	9-12-920	17-8-920	3-9-920	55.000
Sebastião Soares Fagundes	Prof. do Bairro «Famoso», S. José do R. Pardo	9-12-920	17-12-920	28-12-920	275.000
Semiramis Portugal	Adjuncta do Grupo de Limeira	21-1-920	12-3-920	17-4-920	105.000
Thyrso Queirolo Martins de Souza, dr.	Delegado Geral de Policia em São Paulo.	31-3-920	20-4-920	12-5-920	125.000
		1-5-920	9-6-920	1-7-920	595.000

Directoria de Contabilidade.

Francisco d'Auria - Director.



Relação dos serventuários da Justiça que foram admittidos como contribuintes da Caixa Beneficente, em virtude da Lei n.º 1704, de 29 de Dezembro de 1919

NOMES	DATA DA ADMISSÃO	JOIA	CONTRIBUIÇÃO MENSAL	AUXILIO PARA FUNERAL	PECULIO
1 Adolpho Paoliello . . . . .	7- 4-920	200\$000	20\$000	600\$000	21.600\$000
2 Affonso Rodrigues de Camargo . . . . .	31- 3-920	100\$000	10\$000	300\$000	10.800\$000
3 Affonso de Toledo Piza . . . . .	2-10-920	200\$000	20\$000	600\$000	21.600\$000
4 Alberto Camargo Barros . . . . .	16- 2-921	200\$000	20\$000	600\$000	21.600\$000
5 Alberto Ferraz de Abreu . . . . .	4- 2-920	200\$000	20\$000	600\$000	21.600\$000
6 Alfredo de Campos Salles . . . . .	10- 4-920	200\$000	20\$000	600\$000	21.600\$000
7 Alfredo Firmo da Silva . . . . .	8- 3-920	200\$000	20\$000	600\$000	21.600\$000
8 Alfredo Merchiades de Freitas Leitão . . . . .	20- 1-920	200\$000	20\$000	600\$000	21.600\$000
9 Amantino Cesario de Oliveira Ramos . . . . .	12- 5-920	100\$000	10\$000	300\$000	10.800\$000
10 Americo de Castro Gouvêa . . . . .	4- 8-920	200\$000	20\$000	600\$000	21.600\$000
11 Antonio Cassiano de Lacerda . . . . .	16- 6-920	100\$000	10\$000	300\$000	10.800\$000
12 Antonio Soares de Souza . . . . .	27- 2-920	200\$000	20\$000	600\$000	21.600\$000
13 Anthenor Nascimento . . . . .	2-10-920	200\$000	20\$000	600\$000	21.600\$000
14 Antonio Augusto de Moraes . . . . .	5- 3-920	100\$000	10\$000	300\$000	10.800\$000
15 Antonio de Campos Camargo . . . . .	16- 2-920	200\$000	20\$000	600\$000	21.600\$000
16 Antonio Dias Ferraz . . . . .	27- 1-920	200\$000	20\$000	600\$000	21.600\$000
17 Antonio Ferani . . . . .	11- 3-920	200\$000	20\$000	600\$000	21.600\$000
18 Antonio de Gouvêa Giudice . . . . .	10- 6-920	200\$000	20\$000	600\$000	21.600\$000
19 Antonio de Carvalho Saraiva Junior . . . . .	9-12-920	200\$000	20\$000	600\$000	21.600\$000
20 Antonio de Oliveira A-cêde . . . . .	24- 3-920	200\$000	20\$000	600\$000	21.600\$000
21 Antonio Olyntho de Arruda . . . . .	12- 4-920	200\$000	20\$000	600\$000	21.600\$000
22 Antonio de Quadros . . . . .	10- 6-920	200\$000	20\$000	600\$000	21.600\$000
23 Antonio Salustiano Rabello . . . . .	28- 9-920	100\$000	10\$000	300\$000	10.800\$000
24 Antonio da Silva Santos . . . . .	30- 1-920	200\$000	20\$000	600\$000	21.600\$000
25 Antonio Zeferino Franco . . . . .	16- 6-920	200\$000	20\$000	600\$000	21.600\$000
26 Argemiro Fernandes Cruz . . . . .	23- 2-920	200\$000	20\$000	600\$000	21.600\$000
27 Arnanado Seixas . . . . .	2- 3-920	100\$000	10\$000	300\$000	10.800\$000
28 Aristides de Carvalho . . . . .	—	200\$000	20\$000	600\$000	21.600\$000
29 Aristides Leite de Barros . . . . .	25- 6-920	200\$000	20\$000	600\$000	21.600\$000
30 Arnaldo de Moraes Pedroso . . . . .	7-12-920	200\$000	20\$000	600\$000	21.600\$000
31 Arnulpho Lima . . . . .	19- 7-920	200\$000	20\$000	600\$000	21.600\$000
32 Arnulpho Oliva . . . . .	19- 6-920	100\$000	10\$000	300\$000	10.800\$000
33 Arthur Bernardes . . . . .	17- 1-920	100\$000	10\$000	300\$000	10.800\$000
34 Arthur Oliva . . . . .	19- 6-920	200\$000	20\$000	600\$000	21.600\$000
35 Arthur de Oliveira Santos . . . . .	2-10-920	200\$000	20\$000	600\$000	21.600\$000
36 Augusto de Lima . . . . .	20- 1-920	100\$000	10\$000	300\$000	10.800\$000
37 Augusto Luiz Rodrigues . . . . .	18- 3-920	200\$000	20\$000	600\$000	21.600\$000
38 Augusto Marcondes Salgado . . . . .	23- 4-920	200\$000	20\$000	600\$000	21.600\$000
39 Avelino Cesar . . . . .	24- 1-920	200\$000	20\$000	600\$000	21.600\$000
40 Benedicto Alvim . . . . .	12- 6-920	200\$000	20\$000	600\$000	21.600\$000
41 Benedicto Braga de Mesquita . . . . .	16- 1-920	200\$000	20\$000	600\$000	21.600\$000
42 Benedicto Delphino de Brito . . . . .	23- 2-920	100\$000	10\$000	300\$000	10.800\$000
43 Benedicto Pereira Filho . . . . .	13- 2-920	100\$000	10\$000	300\$000	10.800\$000
44 Benedicto Silveira . . . . .	23- 2-920	200\$000	20\$000	600\$000	21.600\$000
45 Bernardino do Nascimento Gonçalves . . . . .	28- 2-920	100\$000	10\$000	300\$000	10.800\$000
46 Bernardino da Silveira Mello . . . . .	23- 8-920	100\$000	10\$000	300\$000	10.800\$000
47 Bernardo de Oliveira Brandão . . . . .	29- 3-920	100\$000	10\$000	300\$000	10.800\$000
48 Caetano Potenza . . . . .	13- 7-920	200\$000	20\$000	600\$000	21.600\$000
49 Carlos Augusto Malheiro Oetterer . . . . .	10- 2-920	200\$000	20\$000	600\$000	21.600\$000
50 Carlos Rodrigues de Barros . . . . .	16- 1-920	200\$000	20\$000	600\$000	21.600\$000
51 David Pimentel . . . . .	28- 2-920	200\$000	20\$000	600\$000	21.600\$000
52 Delmiro Malheiro de Almeida . . . . .	21- 1-920	100\$000	10\$000	300\$000	10.800\$000
53 Domingos Orefice . . . . .	20- 2-920	200\$000	20\$000	600\$000	21.600\$000
54 Domingos Pereira da Silva . . . . .	23- 2-920	100\$000	10\$000	300\$000	10.800\$000
55 Donato Ferraz de Araujo Mascarenhas . . . . .	14- 2-920	200\$000	20\$000	600\$000	21.600\$000

(CONTINUA)

(CONTINUAÇÃO)

NOMES	DATA DA ADMISSÃO	JOIA	CONTRIBUIÇÃO MENSAL	AUXILIO PARA FUNERAL	PECULIO
56 Eduardo de Azevedo . . . . .	29- 4-920	100\$000	10\$000	300\$000	10.800\$000
57 Eugenio Augusto de Medeiros . . . . .	20- 3-920	200\$000	20\$000	600\$000	21.600\$000
58 Eugenio José de Medeiros . . . . .	26- 6-920	100\$000	10\$000	300\$000	10.800\$000
59 Eugenio Olympio da Silva . . . . .	20- 2-920	200\$000	20\$000	600\$000	21.600\$000
60 Eurico de Camargo . . . . .	16- 1-920	100\$000	10\$000	300\$000	10.800\$000
61 Fernando de Almeida Nobre . . . . .	23- 2-920	200\$000	20\$000	600\$000	21.600\$000
62 Fernando Lopes Rodrigues . . . . .	21- 1-920	200\$000	20\$000	600\$000	21.600\$000
63 Fernando Pereira de Castro . . . . .	10- 4-920	100\$000	10\$000	300\$000	10.800\$000
64 Florentino Antunes da Silveira . . . . .	30- 6-920	100\$000	10\$000	300\$000	10.800\$000
65 Florival Ferraz . . . . .	4- 2-920	100\$000	10\$000	300\$000	10.800\$000
66 Francisco de Almeida Guimarães . . . . .	30- 8-920	200\$000	20\$000	600\$000	21.600\$000
67 Francisco de Assis Lacôrte . . . . .	4- 2-920	200\$000	20\$000	600\$000	21.600\$000
68 Francisco Bueno de Aguiar Netto . . . . .	3- 3-920	100\$000	10\$000	300\$000	10.800\$000
69 Francisco das Chagas Rodrigues . . . . .	4- 2-920	200\$000	20\$000	600\$000	21.600\$000
70 Francisco Enzebio Ferreira . . . . .	20- 3-920	100\$000	10\$000	300\$000	10.800\$000
71 Francisco Feliciano de Campos . . . . .	10- 2-920	100\$000	10\$000	300\$000	10.800\$000
72 Francisco Gomes da Silva Junior . . . . .	9- 6-920	200\$000	20\$000	600\$000	21.600\$000
73 Francisco Mendes de Aguiar . . . . .	18- 3-920	100\$000	10\$000	300\$000	10.800\$000
74 Francisco Moreira da Silva . . . . .	10- 2-920	100\$000	10\$000	300\$000	10.800\$000
75 Francisco Rangel de França . . . . .	24- 3-920	200\$000	20\$000	600\$000	21.600\$000
76 Francisco Simões da Rocha Primo . . . . .	10- 3-920	200\$000	20\$000	600\$000	21.600\$000
77 Gabriel Nogueira de Toledo . . . . .	2-10-920	200\$000	20\$000	600\$000	21.600\$000
78 Gastão Vidigal . . . . .	5- 2-920	200\$000	20\$000	600\$000	21.600\$000
79 Gaudencio Lopes Junior . . . . .	23- 2-920	200\$000	20\$000	600\$000	21.600\$000
80 Gentil Moreno Fortes . . . . .	15-12-920	200\$000	20\$000	600\$000	21.600\$000
81 Henrique Leine Waldvogel . . . . .	23- 3-920	200\$000	20\$000	600\$000	21.600\$000
82 Henrique Soter Fernandes . . . . .	21- 1-920	200\$000	20\$000	600\$000	21.600\$000
83 Hermes de Mendouça . . . . .	25- 2-920	100\$000	10\$000	300\$000	10.800\$000
84 Hermogenes Brenha Ribeiro . . . . .	4- 2-920	200\$000	20\$000	600\$000	21.600\$000
85 Horacio de Azevedo Oliveira . . . . .	23- 8-920	200\$000	20\$000	600\$000	21.600\$000
86 Idylho Sebastião Marques Costa . . . . .	23- 1-920	200\$000	20\$000	600\$000	21.600\$000
87 Ildefonso Ramos de Castro . . . . .	30- 4-920	100\$000	10\$000	300\$000	10.800\$000
88 Jarbas Vieira de Souza . . . . .	12- 7-920	200\$000	20\$000	600\$000	21.600\$000
89 João Americo Ribeiro Filho . . . . .	30- 1-920	200\$000	20\$000	600\$000	21.600\$000
90 João Arthur Lard . . . . .	12- 5-920	100\$000	10\$000	300\$000	10.800\$000
91 João Augusto Filho . . . . .	3- 3-920	200\$000	20\$000	600\$000	21.600\$000
92 João Baptista Lauriano . . . . .	28- 2-920	200\$000	20\$000	600\$000	21.600\$000
93 João Baptista Mendes Silva . . . . .	11- 2-920	200\$000	20\$000	600\$000	21.600\$000
94 João Baptista Nepomuceno . . . . .	16- 2-920	100\$000	10\$000	300\$000	10.800\$000
95 João Bethlem Moreira . . . . .	4- 2-920	200\$000	20\$000	600\$000	21.600\$000
96 João Bueno do Prado . . . . .	11- 3-920	100\$000	10\$000	300\$000	10.800\$000
97 João de Campos Toledo . . . . .	26- 1-920	200\$000	20\$000	600\$000	21.600\$000
98 João Carlos de Camargo Teixeira . . . . .	19- 3-920	100\$000	10\$000	300\$000	10.800\$000
99 João Ebram . . . . .	26- 1-920	100\$000	10\$000	300\$000	10.800\$000
100 João Evangelista de Lima . . . . .	19- 2-920	200\$000	20\$000	600\$000	21.600\$000
101 João Ezequiel Alves . . . . .	11- 3-920	200\$000	20\$000	600\$000	21.600\$000
102 João Felisbino . . . . .	28- 9-920	100\$000	10\$000	300\$000	10.800\$000
103 João Ramalho . . . . .	30- 1-920	200\$000	20\$000	600\$000	21.600\$000
104 João Santiago de Oliveira . . . . .	15- 4-920	100\$000	10\$000	300\$000	10.800\$000
105 Joaquim Aguiar . . . . .	17- 3-920	200\$000	20\$000	600\$000	21.600\$000
106 Joaquim Baptista Fernandes . . . . .	11- 3-920	100\$000	10\$000	300\$000	10.800\$000
107 Joaquim Ferraz Franco . . . . .	12- 5-920	100\$000	10\$000	300\$000	10.800\$000
108 Joaquim de Paula Arruda . . . . .	4- 5-920	100\$000	10\$000	300\$000	10.800\$000
109 Joaquim Pereira da Fonseca . . . . .	11- 2-920	100\$000	10\$000	300\$000	10.800\$000
110 Joaquim Pereira da Silva Junior . . . . .	18- 3-920	200\$000	20\$000	600\$000	21.600\$000
111 Jonas Alcantara de Vilheua . . . . .	25- 2-920	200\$000	20\$000	600\$000	21.600\$000
112 Joaquin Barbosa da Silva . . . . .	25- 8-920	100\$000	10\$000	300\$000	10.800\$000
113 José Antão de Arruda . . . . .	29- 1-920	100\$000	10\$000	300\$000	10.800\$000
114 José Arantes . . . . .	13- 4-920	100\$000	10\$000	300\$000	10.800\$000
115 José de Araujo Novaes . . . . .	16- 3-920	200\$000	20\$000	600\$000	21.600\$000
116 José Benedicto de Alvarenga . . . . .	4- 2-920	100\$000	10\$000	300\$000	10.800\$000
117 José de Carvalho Assumpção . . . . .	18- 1-921	200\$000	20\$000	600\$000	21.600\$000
118 José Corrêa Leite Moraes . . . . .	26- 2-920	200\$000	20\$000	600\$000	21.600\$000

(CONTINUA)

(CONTINUAÇÃO)

NOMES		DATA DA ADMISSÃO	JOIA	CONTRIBUIÇÃO MENSAL	AUXILIO PARA FUNERAL	PECULIO
119	José Cupertino Botto	16- 3-920	200\$000	20\$000	600\$000	21.600\$000
120	José Dias de Arruda Campos	27- 4-920	200\$000	20\$000	600\$000	21.600\$000
121	José Emygdio de Arruda Mendes	13- 3-920	100\$000	10\$000	300\$000	10.000\$000
122	José Ferreira Aranha	12- 5-920	100\$000	10\$000	300\$000	10.000\$000
123	José Francisco da Costa	16- 3-920	200\$000	20\$000	600\$000	21.600\$000
124	José Martins Pereira Balieiro	19- 2-920	100\$000	10\$000	300\$000	10.800\$000
125	José Miragaia	27- 2-920	200\$000	20\$000	600\$000	21.600\$000
126	José Olympio Teixeira	27- 1-920	200\$000	20\$000	600\$000	21.600\$000
127	José Pimentel de Oliveira	15- 4-920	100\$000	10\$000	300\$000	10.800\$000
128	José Soares Arantes	6- 3-920	200\$000	20\$000	600\$000	21.600\$000
129	José Soares de Arruda	18-11-920	200\$000	20\$000	600\$000	21.600\$000
130	Joviano Nogueira Barbosa	8- 9-920	200\$000	20\$000	600\$000	21.600\$000
131	Julio Xavier Ferreira Filho	13- 4-920	200\$000	20\$000	600\$000	21.600\$000
132	Leobaldo Fonseca	8-10-920	200\$000	20\$000	600\$000	21.600\$000
133	Leoncio Arouche de Toledo	4- 2-920	200\$000	20\$000	600\$000	21.600\$000
134	Leontino Queiroz	26- 1-920	200\$000	20\$000	600\$000	21.600\$000
135	Leovigildo Silverio Gomes dos Reis	26- 2-920	100\$000	10\$000	300\$000	10.800\$000
136	Lavino Pereira da Cruz	7- 1-921	100\$000	10\$000	300\$000	10.800\$000
137	Lourenço Sandini	13- 3-920	100\$000	10\$000	300\$000	10.800\$000
138	Luiz Angelo Gonzaga	9- 6-920	200\$000	20\$000	600\$000	21.600\$000
139	Luiz Martins Villaça	28- 4-920	200\$000	20\$000	600\$000	21.600\$000
140	Luiz Rodrigues Nunes	17- 6-920	100\$000	10\$000	300\$000	10.800\$000
141	Lycurgo Meirelles Reis	18- 1-920	200\$000	20\$000	600\$000	21.600\$000
142	Manoel Alves Cortez Valente	5- 1-921	200\$000	20\$000	600\$000	21.600\$000
143	Manoel Ayres de Camargo	4- 2-920	200\$000	20\$000	600\$000	21.600\$000
144	Manoel Francisco Ribeiro	30- 4-920	100\$000	10\$000	300\$000	10.800\$000
145	Manoel Quintino de Souza	6- 8-920	100\$000	10\$000	300\$000	10.800\$000
146	Manoel Vieira da Cunha	15- 5-920	200\$000	20\$000	600\$000	21.600\$000
147	Mansueto Martorelli	21- 1-920	100\$000	10\$000	300\$000	10.800\$000
148	Marciano Jorge do Amaral Junior	27- 2-920	200\$000	20\$000	600\$000	21.600\$000
149	Martiniano José Soares	27- 1-920	200\$000	20\$000	600\$000	21.600\$000
150	Mirabeau Camargo Pacheco	4- 2-920	100\$000	10\$000	300\$000	10.800\$000
151	Murillo de Campos	16- 6-920	100\$000	10\$000	300\$000	10.800\$000
152	Nero de Almeida Senna	4- 2-920	200\$000	20\$000	600\$000	21.600\$000
153	Nestor Rangel Pestana	11- 8-920	200\$000	20\$000	600\$000	21.600\$000
154	Nicolau Lopes França	17- 4-920	200\$000	20\$000	600\$000	21.600\$000
155	Octaviano Carneiro Braga	26- 1-920	200\$000	20\$000	600\$000	21.600\$000
156	Octaviano José Rodrigues	26- 2-920	200\$000	20\$000	600\$000	21.600\$000
157	Octavio Machado	16- 1-920	200\$000	20\$000	600\$000	21.600\$000
158	Oldemar Rodrigues de Faria	15- 3-920	200\$000	20\$000	600\$000	21.600\$000
159	Orlando Vieira Figueiredo	9- 3-920	200\$000	20\$000	600\$000	21.600\$000
160	Oscar Olympio de Mattos Barros	22- 3-921	200\$000	20\$000	600\$000	21.600\$000
161	Osorio de Paula Marques	7- 4-920	100\$000	10\$000	300\$000	10.800\$000
162	Ostiano da Siiva Novaes	4- 2-920	200\$000	20\$000	600\$000	21.600\$000
163	Otto Wey	17- 1-920	100\$000	10\$000	300\$000	10.800\$000
164	Ovidio Tristão de Lima	16- 3-920	200\$000	20\$000	600\$000	21.600\$000
165	Paulino da Silveira Mello	13- 4-920	200\$000	20\$000	600\$000	21.600\$000
166	Persio do Amaral Pacheco	19- 2-920	200\$000	20\$000	600\$000	21.600\$000
167	Pedro José Coelho	8- 9-920	100\$000	10\$000	300\$000	10.800\$000
168	Renato Mascarenhas	30- 1-920	200\$000	20\$000	600\$000	21.600\$000
169	Rodolpho Magalhães	16- 2-920	200\$000	20\$000	600\$000	21.600\$000
170	Sebastião Cosme Pedroso	30- 1-920	200\$000	20\$000	600\$000	21.600\$000
171	Sebastião Marques	25-10-920	200\$000	20\$000	600\$000	21.600\$000
172	Sebastião Martins de Mello	28- 8-920	200\$000	20\$000	600\$000	21.600\$000
173	Sebastião Pinto da Conceição	4- 2-920	200\$000	20\$000	600\$000	21.600\$000
174	Sebastião Silveira	7- 2-920	200\$000	20\$000	600\$000	21.600\$000
175	Syivestre Leal Nunes	11- 8-920	100\$000	10\$000	300\$000	10.800\$000
176	Simeão Nogueira da Cruz	14- 4-920	100\$000	10\$000	300\$000	10.800\$000
177	Syivio de Campos Mello	14- 4-920	100\$000	10\$000	300\$000	10.800\$000
178	Theodomiro Falleiros	17- 1-920	200\$000	20\$000	600\$000	21.600\$000
179	Theodomiro L. de Almeida Camargo	25-10-920	100\$000	10\$000	300\$000	10.800\$000
180	Theophanes Teixeira Andrade	2- 9-920	200\$000	20\$000	600\$000	21.600\$000
181	Thiago Marzagão	8- 3-920	200\$000	20\$000	600\$000	21.600\$000
182	Zeferino Xiriry Guimarães	9- 6-920	200\$000	20\$000	600\$000	21.600\$000





---

# MONTEPIO DOS MAGISTRADOS

---





## MONTEPIO DOS MAGISTRADOS

## Demonstração da RECEITA E DESPESA

RECEITA		DESPESA	
Saldo do exercicio de 1919 . . . . .	45:329\$089	Peculios pagos aos herdeiros dos seguintes magistrados fallecidos:	
Contribuições arrecadadas . . . . .	130:945\$000	Dr. Ignacio José de Oliveira Arruda . . . . .	30:000\$000
Auxilio recebido do Thesouro, em virtude da Lei n. 1.688 de 19 de dezembro de 1919 . . . . .	500:000\$000	Dr. Gabriel Gomide . . . . .	30:000\$000
		Dr. José Machado Pinheiro de Lima . . . . .	30:000\$000
		Dr. Antonio C. Xavier de Almeida e Souza . . . . .	30:000\$000
		Dr. Antonio Leme da Silva . . . . .	30:000\$000
		Dr. José Pedro Monteiro Cesar . . . . .	30:000\$000
		Dr. Philadelpho de Moraes Lima . . . . .	30:000\$000
		Dr. José Xavier de Toledo . . . . .	30:000\$000
		Dr. Erico Vieira de Almeida . . . . .	30:000\$000
		Dr. João Bernardino Cesar Gonzaga . . . . .	30:000\$000
		Dr. Antonio Bento Domingues de Castro . . . . .	30:000\$000
		Dr. Leocadio Leopoldino da F. e Silva . . . . .	30:000\$000
		Dr. Miguel de Godoy Moreira e Costa . . . . .	30:000\$000
		Dr. João Evangelista Marcondes Varella . . . . .	30:000\$000
		Dr. José Martins Fontes da Silva . . . . .	30:000\$000
		Dr. José de Campos Toledo . . . . .	30:000\$000
		Dr. Joaquim Augusto Ferreira Alves . . . . .	30:000\$000
		Dr. Benjamim Novaes . . . . .	10:000\$000
		Dr. José Martins Bastos . . . . .	3:750\$000
		Dr. Virgilio Malta Cardoso . . . . .	30:000\$000
		Dr. Joaquim Cordeiro Coelho Cintra . . . . .	30:000\$000
		Dr. Canuto Saraiva . . . . .	30:000\$000
		Contribuição restituída no exercicio . . . . .	613:750\$000
			60\$000
		Somma . . . . .	613:810\$000
		Saldo que passa para o exercicio de 1921 . . . . .	62:464\$089
		Rs. . . . .	676:274\$089

Francisco d' Auria,  
Director.Directoria de Contabilidade, 2.<sup>a</sup> Secção, 28 de fevereiro de 1921.Pergentino de Freitas,  
Chefe.

EXERCICIO DE 1920

MONTEPIO DOS MAGISTRADOS  
BALANÇO DE ACTIVO E PASSIVO

ACTIVO		PASSIVO	
<b>Thesouro do Estado</b> — Conta corrente Saldo em dinheiro, em poder do Thesouro . . . . .		<b>Peculios a pagar</b> Peculios a serem pagos opportunamente aos herdeiros dos seguintes magistrados fallecidos:	
	62:464\$089	Dr. Benjammim Novaes . . . . .	20:000\$000
<b>Passivo descoberto</b> . . . . .	517:535\$911	Dr. José Vieira Barbosa . . . . .	30:000\$000
		Dr. Cicero Leonel . . . . .	30:000\$000
		<b>Thesouro do Estado</b> — Conta de Auxilio	
		Importancia de auxilio fornecido pelo Thesouro e a ser resarcido futuramente . . . . .	500.000\$000
Rs. . . . .	580:000\$000	Rs. . . . .	580:000\$000

Directoria de Contabilidade, 2.<sup>a</sup> Secção, 28 de fevereiro de 1921

*Francisco d'Auria*  
Director

*Pergentino de Freitas*  
Chefe





---

CUSTAS JUDICIARIAS

---





# Demonstração das Custas Judiciarias pagas á Magistratura do Estado

## NO EXERCICIO DE 1920

COMARCAS	Importancias	COMARCAS	Importancias
Agudos . . . . .	1.801\$044	Lorena . . . . .	341\$552
Ainparo . . . . .	14.402\$253	Mocóca . . . . .	2.217\$600
Apiahy . . . . .	2.889\$500	Mogy das Cruzes . . . . .	2.028\$895
Araraquara . . . . .	18.808\$125	Mogy Mirim . . . . .	8.756\$503
Araras . . . . .	2.122\$400	Orlandia . . . . .	5.688\$632
Arêas . . . . .	428\$210	Palmeiras . . . . .	762\$500
Assis . . . . .	45.845\$167	Parahybuna . . . . .	608\$000
Atibaia . . . . .	5.388\$898	Patrocínio do Sapucahy . . . . .	1.782\$500
Avaré . . . . .	9.368\$833	Pennapolis . . . . .	10.684\$800
Bananal . . . . .	799\$100	Piedade . . . . .	278\$000
Bariy . . . . .	2.056\$500	Pindamonhangaba . . . . .	1.501\$400
Barretos . . . . .	18.043\$206	Piracaia . . . . .	5.629\$800
Batataes . . . . .	11.360\$103	Piracicaba . . . . .	16.964\$480
Baurú . . . . .	4.869\$639	Pirajuhy . . . . .	2.819\$000
Bebedouro . . . . .	5.142\$000	Pirassununga . . . . .	4.247\$462
Botucatu . . . . .	8.577\$700	Pitangueiras . . . . .	8.978\$300
Bragança . . . . .	11.225\$800	Porto Feliz . . . . .	445\$200
Brotas . . . . .	1.207\$850	Queluz . . . . .	823\$582
Caçapava . . . . .	784\$900	Ribeirão Bonito . . . . .	6.475\$193
Cachoeira . . . . .	1.675\$070	Ribeirão Preto . . . . .	13.377\$476
Caconde . . . . .	9.956\$767	Rio Claro . . . . .	10.989\$200
Cajurú . . . . .	10.518\$000	Rio Preto . . . . .	29.729\$000
Campinas . . . . .	14.041\$723	Santa Cruz do Rio Pardo . . . . .	1.541\$200
Cananéa . . . . .	5\$000	„ Rita do Passa Quatro . . . . .	503\$100
Capão Bonito . . . . .	412\$000	Santos . . . . .	31.093\$772
Capital . . . . .	127.312\$840	Santa Branca . . . . .	310\$200
Capivary . . . . .	3.718\$319	S. Bento do Sapucahy . . . . .	4.549\$600
Casa Branca . . . . .	11.608\$282	S. Carlos . . . . .	5.102\$120
Catanduva . . . . .	14.978\$050	S. José do Barreiro . . . . .	261\$000
Cunha . . . . .	429\$000	S. José do Rio Pardo . . . . .	5.987\$000
Descalvado . . . . .	5.006\$823	S. Luiz . . . . .	613\$540
Dous Corregos . . . . .	7.781\$912	S. Manoel . . . . .	1.569\$496
E. Santo do Pinhal . . . . .	1.708\$846	S. Pedro . . . . .	4.267\$000
Faxina . . . . .	7.481\$110	S. Roque . . . . .	4.607\$654
Franca . . . . .	15.335\$080	S. Sebastião . . . . .	390\$000
Guaratinguetá . . . . .	3.695\$215	S. Simão . . . . .	4.240\$700
Igarapava . . . . .	7.638\$400	Sarapuhy . . . . .	956\$200
Iguape . . . . .	446\$000	Serra Negra . . . . .	3.784\$950
Itapetininga . . . . .	9.315\$140	Sertãozinho . . . . .	2.602\$500
Itapira . . . . .	4.189\$548	Silveiras . . . . .	196\$500
Itapolis . . . . .	28.091\$040	Socorro . . . . .	5.812\$175
Itaporanga . . . . .	3.353\$561	Sorocaba . . . . .	2.657\$174
Itatiba . . . . .	1.512\$300	Taquaritinga . . . . .	6.160\$000
Itú . . . . .	3.102\$040	Taubaté . . . . .	1.107\$500
Ituverava . . . . .	7.767\$950	Tieté . . . . .	11.706\$763
Jaboticabal . . . . .	26.323\$100	Una . . . . .	1.033\$500
Jacarehy . . . . .	996\$711	Villa Bella . . . . .	373\$987
Jahú . . . . .	8.002\$292	Xiririca . . . . .	1.963\$000
Jundiahy . . . . .	3.332\$230		
Limeira . . . . .	192\$500		
		SOMMA . . . . .	743.567\$783

Directoria de Contabilidade, 2.<sup>a</sup> Secção, 28 de Fevereiro de 1921.

*Francisco d' Auria,*  
Director

*Pergentino de Freitas,*  
Chefe de Secção





---

DEPOSITOS

— DA —

CAIXA COMMUM

---





**RESUMO DO MOVIMENTO DA CONTA DE DEPOSITOS DA CAIXA COMMUM**  
no exercicio de 1920

TITULOS	SALDOS DE 1919	ENTRADAS	TOTAL	SAHIDAS	* SALDOS PARA 1921
Fianças . . . . .	2.733:858\$302	664:666\$660	3.398:524\$962	455:498\$780	2.943:026\$182
Cauções . . . . .	747:016\$169	531:733\$330	1.278:749\$499	485:800\$000	792:949\$499
Depositos nas Estações . . . . .	1.817:418\$014	3.976:029\$988	5.793:448\$002	2.244:993\$658	3.548:454\$344
Depositos diversos . . . . .	3.418:279\$417	28.100:516\$782	31.518:796\$199	10.963:998\$463	20.554:797\$736
	8.716:571\$902	33.272:946\$760	41.989:518\$662	14.150:290\$901	27.839:227\$761

\* Seguem-se as respectivas demonstrações.

2.<sup>a</sup> Secção da Directoria de Contabilidade, 28 de fevereiro de 1921

*Francisco d'Auria*  
Director

*Pergentino de Freitas*  
Chefe de Secção

## Demonstração dos saldos de "Depositos da Caixa Commum" no exercicio de 1920

NOMES	Importancias	NOMES	Importancias
<b>Fianças</b>			
<b>COLLECTORES:</b>			
Abilio Manoel . . . . .	3:000\$000	Elvidio Fagundes Machado . . . . .	3:000\$000
Adelino Marucci . . . . .	3 000\$000	Elvino Silva . . . . .	12:000\$000
Adolpho Stein Junior . . . . .	3:000\$000	Ermantino Silveira de Almeida . . . . .	12 000\$000
Agenor Vieira de Moraes . . . . .	12:000\$000	Ernesto Carlos Mendes . . . . .	2:000\$000
Agostinho Dias Baptista . . . . .	3:000\$000	» Ramalho . . . . .	3:000\$000
Albano Pires de Camargo. . . . .	3:000\$000	Eufrosino de Oliveira Macedo . . . . .	6:000\$000
Alberto da Costa Pereira . . . . .	6:000\$000	Eugenio Bonini . . . . .	3:000\$000
Alexandre Monteiro de Sesar Miné . . . . .	12:000\$000	Ezequiel Guimarães Correia . . . . .	3 000\$000
Alexandrino Alves de Moraes . . . . .	3:000\$000	Fellippe Lacorte . . . . .	3:000\$000
Alfredo Bento Pereira . . . . .	3:000\$000	Felismino Gomes dos Santos. . . . .	3:000\$000
» Martins de Moraes. . . . .	3:000\$000	Fernando Antonio de Barros . . . . .	3:000\$000
» Rodrigues da Costa . . . . .	6:000\$000	» Cesar Junior . . . . .	3:000\$000
Alonso Leite de Almeida . . . . .	3 000\$000	Florencio Carlos de Araujo . . . . .	3:000\$000
Alpheu de Carvalho Sene . . . . .	3:000\$000	Francisco Borges de Camargo . . . . .	2:000\$000
Amãro Paulino da Silva . . . . .	3:000\$000	» Custodio Falleiros . . . . .	3:180\$000
Anais Rodolpho de Carvalho. . . . .	12 000\$000	» Franco Barbosa . . . . .	3:000\$000
Antonio Antunes de Sousa . . . . .	770\$000	» Pinto da Fonseca . . . . .	3:000\$000
» Arantes de Sousa. . . . .	3:000\$000	» Stupello. . . . .	3:000\$000
» Baptista de Figueiredo. . . . .	3:000\$000	Gabriel Garcia de Figueiredo . . . . .	3:000\$000
» Barbosa da Cunha . . . . .	3:000\$000	» Rodrigues O. Camargo . . . . .	3:600\$000
» Candido de Carvalho . . . . .	3:000\$000	» de V. Bittencourt . . . . .	3:000\$000
» Garcia . . . . .	3:000\$000	Galdino Pinheiro Franco . . . . .	3:000\$000
» Oliveira . . . . .	3:000\$000	Gastão Bicudo . . . . .	3:000\$000
» Rodrigues da Silva . . . . .	3:000\$000	Godofredo Frederique . . . . .	3:000\$000
» Rolim de Arruda Freitas . . . . .	2:000\$000	Henrique Pavão . . . . .	6:000\$000
» Vespasiano de Albuquerque . . . . .	6 000\$000	Hilario Alves de Freitas . . . . .	6:000\$000
Appolinario Alves de Almeida . . . . .	3 000\$000	Ignacio de Almeida . . . . .	3:000\$000
Aristoteles Sampaio . . . . .	6 000\$000	» Basilio de Almeida . . . . .	3:000\$000
Armando de Castro . . . . .	3:000\$000	Isaac de Mesquita. . . . .	12:000\$000
Arthur Barbosa Caldas . . . . .	6 000\$000	João Alves Moraes . . . . .	3 000\$000
» Maciel . . . . .	20.000\$000	» Alves de Siqueira Castro . . . . .	3:000\$000
Avelino Alcantara de Oliv. Borges. . . . .	12.000\$000	» Baptista Leal. . . . .	3:000\$000
Benedicto Alvaro de O. Doria . . . . .	2:000\$000	» Mendes . . . . .	2:000\$000
» Andreucci . . . . .	3:000\$000	» Moreira . . . . .	6:000\$000
» Arantes . . . . .	3:000\$000	» Soares . . . . .	12 000\$000
» F. de Almeida Prado . . . . .	3:000\$000	» Barreto . . . . .	3:000\$000
» Gomide de Castro . . . . .	3 000\$000	» Carvalho Leme . . . . .	3:000\$000
» Machado Gomes . . . . .	2:000\$000	» Ferreira Machado . . . . .	3:000\$000
» Ramos Arantes . . . . .	2:000\$000	» Holtz . . . . .	2:000\$000
Braz Martorelli . . . . .	3:000\$000	» Lobo Sobrinho . . . . .	3 000\$000
Calimerio Marçal de Lima. . . . .	3:000\$000	» Luiz da Costa . . . . .	3:000\$000
Candido Ribeiro Barbosa . . . . .	6:000\$000	» Nepomuceno Novaes. . . . .	3:000\$000
Carlos Arantes . . . . .	6:000\$000	» Olegario de Almeida. . . . .	3:000\$000
» Muccine. . . . .	3:000\$000	» de Paulá Cortez . . . . .	3:000\$000
» de Queiroz . . . . .	6:000\$000	» Pereira de Godoy França . . . . .	3:000\$000
Casemiro dos Santos Pinto . . . . .	6:000\$000	» Pires de Azevedo Pimentel . . . . .	20.000\$000
Celso Olavo Lopes de Oliveira . . . . .	6:000\$000	» Satyro de Almeida . . . . .	2:000\$000
Claudio Lopes Alvares . . . . .	3:000\$000	» Vilhena. . . . .	3 000\$000
» Luiz da Silva Braga . . . . .	6:000\$000	» Wenceslau Emmerich . . . . .	3:000\$000
Coriolano de Lima (fiador) . . . . .	12 000\$000	Joaquim Avelino Pinheiro. . . . .	3:000\$000
Cyrillo Candido Machado. . . . .	12 000\$000	» C. da Silva Ramos . . . . .	2:000\$000
Daniel Peçanha de Moraes. . . . .	3:000\$000	» Garcia da Veiga . . . . .	3:000\$000
Dario Vieira Machado . . . . .	12:000\$000	» Gomes Ferreira . . . . .	20:000\$000
Diaulas Marques . . . . .	3:000\$000	» Mendes da Silva . . . . .	2:000\$000
Domingos Antonio Athayde . . . . .	2:000\$000	José Alexandrino dos Santos . . . . .	3:000\$000
Dorival de Almeida . . . . .	3:000\$000	» Cintra Junior . . . . .	3:000\$000
Durval de Moraes Pupo . . . . .	3:000\$000	» Alipio Trigo . . . . .	6:000\$000
Eduardo da Cunha Vieira. . . . .	3:000\$000	» Antonio de Mello . . . . .	12:000\$000
» Pereira da Motta. . . . .	2 000\$000	» Ferreira Leite da Silva . . . . .	6 000\$000
Elisario Pinto de Moraes . . . . .	3:000\$000	» Garcia de Araujo . . . . .	6 000\$000
		» Iris Godoy. . . . .	3:000\$000
		» Ludgero de Siqueira . . . . .	6:000\$000
		» Machado . . . . .	3:000\$000
		» Margarino de Andrade . . . . .	12:000\$000

(CONTINÚA)



(CONTINUAÇÃO)

NOMES	Importancias	NOMES	Importancias
José Maria dos Santos . . . . .	3 000\$000	Alfonso Lopes Fernandes . . . . .	1:500\$000
» Maria dos Santos . . . . .	3:000\$000	Agenor de Almeida . . . . .	1:500\$000
» Monteiro Filho . . . . .	3:000\$000	Alfredo do Amaral Mello . . . . .	1:500\$000
» Oliveira Alves . . . . .	20:000\$000	» Martins de Moraes . . . . .	1:500\$000
» Oliveira Sant'Anna . . . . .	3:000\$000	» Rodrigues da Silva . . . . .	1:000\$000
» Osorio Nogueira . . . . .	3:000\$000	Alvaro de Oliveira Abbade . . . . .	1:500\$000
» Pedro Netto . . . . .	3:000\$000	» de Siqueira . . . . .	1:500\$000
» Roberto de Lima . . . . .	3:000\$000	Alipio Galvão de França . . . . .	6:666\$660
» da Rocha Leite . . . . .	3 000\$000	Americo Pinheiro . . . . .	1:500\$000
» Stein . . . . .	6 000\$000	Antonio Almeida Pompêo . . . . .	1:500\$000
Julio Ferraz de Camargo . . . . .	6 000\$000	» Caetano de Godoy . . . . .	1:500\$000
Juvenal Dias Baptista Fiuza . . . . .	3:000\$000	» » Junior . . . . .	1:000\$000
» Galeno de Castro . . . . .	3:000\$000	» Cardozo Cesar . . . . .	1:500\$000
» Ramos Barbosa . . . . .	3:000\$000	» Delicio . . . . .	1:500\$000
» Vieira de Andrade . . . . .	3 000\$000	» Fernandes . . . . .	3:000\$000
João Gonçalves Muniz Barreto . . . . .	3 000\$000	» Fonseca de Oliveira . . . . .	1:500\$000
Leoncio de Sousa Lopes . . . . .	2:000\$000	» Fortunato Rodrigues . . . . .	3:000\$000
Leopoldo Antunes Paes . . . . .	3 000\$000	» José da Cruz Sobrinho . . . . .	1:500\$000
» Cyrino da Silva . . . . .	3 000\$000	» de Moraes . . . . .	1:500\$000
Lindolpho Americo de Figueiredo . . . . .	3 000\$000	» Mendes Junior . . . . .	1:500\$000
Luiz Gonzaga Raposo . . . . .	2:000\$000	» Nunes . . . . .	1 500\$000
» » da Silva Gordo . . . . .	3:000\$000	» Pereira Barbosa . . . . .	3:000\$000
» Melges . . . . .	6:000\$000	» » de Mattos . . . . .	1:500\$000
Lycerio Dias Baptista . . . . .	3:000\$000	» Philadelpho F. e Silva . . . . .	1:000\$000
Manoel Alvim T. Bittencourt . . . . .	16 000\$000	» P. da Silva Barbosa . . . . .	1:500\$000
» Custodio Ribeiro . . . . .	3 000\$000	» Rodrigues Martins . . . . .	1:500\$000
» F. da Fonseca Brasil . . . . .	6:000\$000	» » da Silveira . . . . .	1:500\$000
» Gustavo de A. Junqueira . . . . .	12 000\$000	» Valentim Borges . . . . .	1:500\$000
» Leme Franco . . . . .	6:000\$000	Appolinario de Araujo . . . . .	1:000\$000
» R. de Freitas . . . . .	1 500\$000	Argemiro Barreto . . . . .	1:000\$000
» de Souza Santos . . . . .	3:000\$000	Arlindo Ornellas Figueira . . . . .	4 000\$000
Mario Alvares de A. e Silva . . . . .	12 000\$000	Aristides de Moraes Dutra . . . . .	1:232\$822
» Leonel . . . . .	6:000\$000	» Osorio Vieira . . . . .	1:500\$000
» Malta Guimarães . . . . .	3:000\$000	» Ribeiro . . . . .	1:500\$000
Matheus Gomes do Val . . . . .	1:000\$000	» Waldomiro Nery . . . . .	1:500\$000
Miguel Pires Nobre . . . . .	2 000\$000	Benedicto de Almeida Lima . . . . .	1:500\$000
» Regina . . . . .	3 000\$000	» de Camargo Pinto . . . . .	1:500\$000
» Salim Helou . . . . .	3:000\$000	» da Fonseca . . . . .	1:500\$000
Natal Geretti . . . . .	6 000\$000	» Gomide . . . . .	1:500\$000
Nicolau Antonio Brillo . . . . .	3:000\$000	» Pereira da Cunha . . . . .	1:500\$000
Octavio do Amaral Gurgel . . . . .	20 000\$000	» Samuel de Oliveira . . . . .	1:000\$000
» de Oliveira Ramos . . . . .	3:000\$000	» da Silva Braga . . . . .	4 000\$000
Olegario de Arruda Mendes . . . . .	4:000\$000	Calimerio Bittencourt . . . . .	1:500\$000
Olympio Ulysses de Siqueira . . . . .	3:000\$000	Candido Ferreira de Mello . . . . .	1:500\$000
Paschoal Mazzille Netto . . . . .	3:000\$000	» Marcondes . . . . .	3:000\$000
Paulo Alvares Lobo, Bel. . . . .	20:000\$000	» Martins . . . . .	1:500\$000
Pedro Dias Sobrinho . . . . .	12:000\$000	Carlos Augusto R. de Souza . . . . .	4:000\$000
Ramiro de Almeida Barros . . . . .	6:000\$000	» Aberg . . . . .	1:500\$000
Raphael Contador Primo . . . . .	3 000\$000	» Delgado . . . . .	3:000\$000
» Faro . . . . .	3:000\$000	» Ferreira Barbosa . . . . .	3:000\$000
Raul de Oliveira Mello . . . . .	3 000\$000	Claudino da Rocha Carvalho . . . . .	1:500\$000
Raul Pires . . . . .	12 000\$000	Christovam C. de Carvalho . . . . .	1:500\$000
Romano José Soares . . . . .	3 000\$000	D'Artagnan de Andrade . . . . .	1 500\$000
Sebastião Milano . . . . .	3 000\$000	Delphino P. da Silva . . . . .	1:500\$000
Silvestre P. Andrade . . . . .	3 000\$000	Donato Hyppolito . . . . .	1:500\$000
Silvino Henrique Roxo . . . . .	3 000\$000	Durval Vieira de Souza . . . . .	3:000\$000
Theophilo B. de Alvarenga . . . . .	2:000\$000	Edmundo de Almeida . . . . .	1:500\$000
		Elias Galvão de Sampaio . . . . .	1:500\$000
		Enéas Ribeiro do Val . . . . .	1:500\$000
ESCRIVÃES :	871:050\$000	Estacio de Souza Portugal . . . . .	1:500\$000
Accacio Reis . . . . .	1:000\$000	Euclydes Pinto Soares . . . . .	1:500\$000
Adolpho Cesar . . . . .	3:000\$000	Eugenio Marques de Sá . . . . .	1:500\$000
Adelino Pinto Soares Junior . . . . .	4:000\$000	Eurico Monteiro . . . . .	1:500\$000
Adelino Galleotti (fiador) . . . . .	1:500\$000	Fabião Villela . . . . .	1:000\$000
Affonso C. de Campos Leite . . . . .	1:000\$000	Francisco Appolinario Neves . . . . .	1:500\$000

(CONTINUA)

(CONTINUAÇÃO)

NOMES		Importancias	NOMES		Importancias
Francisco	Fernandes Ruivo.	1:500\$000	Luiz D.	Fagnini	1:500\$000
»	Franco de Souza.	3:000\$000	»	de Lima	3:000\$000
»	Gonçalves de Lima.	3:000\$000	Manoel A.	da Fonseca	1:000\$000
»	Henrique Lemos.	4:000\$000	»	Benedicto Santos	3:000\$000
»	S. de Oliveira Mattoso	3:000\$000	»	da C. Barreto Junior.	3:000\$000
»	Kannebley	6:666\$700	»	G. de Santa Anna.	1:500\$000
»	Orcesi.	1:500\$000	»	Rod. Tucunduva	1:500\$000
»	Orignella Peres	1:500\$000	Marcellino de	Moraes	1:500\$000
»	P. de Figueiredo.	1:500\$000	Mario Prado	Pestana.	4:000\$000
»	Rodrigues Vieira,	3:000\$000	Narciso de Mello	Franco	1:500\$000
»	de Salles Machado	1:500\$000	Nicolau	Torelli	1:500\$000
»	Vieira Pinto	1:000\$000	Olegario do	Amaral	1:500\$000
Galdino	Alves Claro	1:500\$000	Osorio	Rocha	4:000\$000
Georges	Le Sueur	3:000\$000	Ovidio	Gurgel do Amaral.	1:500\$000
Gustavo	Martins da Silveira	1:500\$000	Pedro E. de	Carvalho	4:000\$000
Horacio	Chaves	1:500\$000	»	Filardi.	1:500\$000
Humberto	Lyra	1:500\$000	»	L de Oliveira Costa e sua	
Isaac	Mascarenhas de Camargo	1:500\$000	mulher (fiadores).		1:500\$000
Itagiba	Augusto Franco	1:500\$000	Plinio de	Camargo	1:500\$000
João	Baptista Pannocchia	4:000\$000	»	Marcondes Cabral	3:000\$000
»	Carlos Tortelli	1:500\$000	Raphael	Vieira da Silva.	1:500\$000
»	Ferreira Alves	1:500\$000	Roberto P. de	C. Vergueiro	4:000\$000
»	José de S. Netto.	3:000\$000	»	Santos Nogueira	1:500\$000
»	Manoel de O. Arruda (fiador)	4:000\$000	Rodolpho	Nery de Sousa	3:000\$000
»	Mauricio de Oliveira	1:500\$000	Roque	Torrage	1:500\$000
»	Moura Campos	1:500\$000	Salathiel A. de	Toledo	1:500\$000
»	Pereira	1:500\$000	Sebastião de	Brito	3:000\$000
Joaquim	Bueno de Campos	1:500\$000	»	Fer. de Moraes	1:900\$000
»	Fernandes P. Barros	1:000\$000	»	L. Mariano.	1:500\$000
»	Manoel da Conceição	1:500\$000	»	Machado Junior.	1:500\$000
»	de Moraes Victor	1:500\$000	»	R. de Oliveira	3:000\$000
»	da Rocha Lemos.	1:500\$000	»	T. dos Santos	1:000\$000
Jonas	Azevedo	1:500\$000	Sylvino	Pedroso de Castro	1:500\$000
Jorge	Gonçalves Corrêa.	1:500\$000	Synesio	Trigueiro	1:000\$000
»	Baptista de Almeida	4:000\$000	Theophilo V. de	Castro.	1:500\$000
»	Barbosa de Oliveira	1:000\$000	Thereziano de	Oliveira	1:500\$000
»	Daniel Arnobio	1:200\$000			
»	Francisco Mariuzzo	3:000\$000			
»	Franco de Camargo	1:500\$000	LEILOEIROS :		322:666\$182
»	de Freitas Gouveia	1:500\$000	Achilles	Zucchi	15:000\$000
»	de Godoy	1:000\$000	Antonio M. de	Azevedo	10:000\$000
»	Joaquim da Costa.	3:000\$000	Bruno	Ceccantini (fiador)	7:000\$000
»	Manoel de Abreu.	3:600\$000	Carlos	Munford	7:000\$000
»	Marchi	1:000\$000	Cassiano da	Silveira	10:000\$000
»	Maria Landim	1:500\$000	Constantino	Del Bianco (fiador)	15:000\$000
»	Moreira de Araujo	3:000\$000	Francisco	Pozzio	15:000\$000
»	Nobrega	1:500\$000	»	T. Machado	8:000\$000
»	Paulino Negrão Junior	1:500\$000	Miguel	Carosillo	8:000\$000
»	Peiretti	1:000\$000	Pedro E. de	Oliveira.	8:000\$000
»	Piva	1:500\$000	Salvador	Romano	15:000\$000
»	Roberto de Lima	1:500\$000	Sebastião	Jorio	15:000\$000
»	Sebastião Prado	1:500\$000			
»	Teixeira de Carvalho	1:500\$000	CORRETORES DE CAFÉ :		133:000\$000
»	Xavier	1:500\$000	Adaneto do	Amaral	20:000\$000
»	dos Santos.	1:000\$000	Alcides	Cunha.	20:000\$000
Iosias	Pereira da Silva	1:500\$000	Altamir	Pimenta	20:000\$000
Julio	Ferraz de Sampaio	1:500\$000	Aivaro R. dos	Santos	20:000\$000
»	Nobrega	3:000\$000	Americo	Machado	20:000\$000
»	de Paula Moraes	1:000\$000	Antonio	Brandão Junior	20:000\$000
Juvenal	Gaspar Vianna	1:500\$000	»	C da S. Telles (fiador).	20:000\$000
Lafayette	Spinola	1:500\$000	Aristides de	C. Andrade	20:000\$000
Leão	Sodré	1:800\$000	Augusto N. de	Oliveira.	20:000\$000
Lindolpho	Pellegrini	1:500\$000	Brasilino	Franco	20:000\$000
Lolio da	Silva Oliveira	1:500\$000			

(CONTINUA)

(CONTINUAÇÃO)

NOMES		Importancias	NOMES		Importancias
Candido Borba . . . . .		20:000\$000	Antonio Julio da Rocha . . . . .		5:000\$000
Cariba P. de Almeida . . . . .		20:000\$000	» Rocha . . . . .		5:000\$000
Carlos Augusto A. Lisboa . . . . .		20:000\$000	Banco do Com.e I.de S.Paulo (fiador)		5:000\$000
» de Barros . . . . .		20:000\$000	Carlos Giudice . . . . .		5:000\$000
» R. Barbosa . . . . .		20:000\$000	» José Rodrigues . . . . .		5 000\$000
» Silva Sardinha . . . . .		20:000\$000	Dalmo Bittencourt. . . . .		5:000\$000
Colin Freitas F. Broad . . . . .		20:000\$000	Ernesto Trindade . . . . .		5:000\$000
David de Medeiros . . . . .		20:000\$000	Eugenio Gomide . . . . .		5 000\$000
Eduardo de M. Hafers . . . . .		20:000\$000	João Cancio Borba . . . . .		5:000\$000
Francisco de C. Neves . . . . .		20:000\$000	» Francisco de Lima Junior . . . . .		5 000\$000
Godofredo de Faria . . . . .		20 000\$000	» » Salgado . . . . .		5:000\$000
Heitor de Azevedo Muniz . . . . .		20 000\$000	Jonas de Oliveira Ferraz . . . . .		5:000\$000
João Carlos Ratto . . . . .		20:000\$000	Julio Ramos Barbosa . . . . .		5:000\$000
» Esteves Martins Filho . . . . .		20:000\$000	Laurindo da Silva Pereira . . . . .		5:000\$000
Joaquim Carlos Duarte . . . . .		20:000\$000	Lincoln Augusto Franco . . . . .		5:000\$000
» E. de S. Aranha (fiador) . . . . .		20:000\$000	Manoel Domingos Corrêa . . . . .		5:000\$000
José E. de Paiva Azevedo . . . . .		20:000\$000	Mario de Camargo Fonseca . . . . .		5:000\$000
» Ferreira Ruivo . . . . .		20:000\$000	Matheus Ferreira de Andrade. . . . .		5:000\$000
» J. de Azevedo Marques . . . . .		20:000\$000	Persio Ferraz de C. Penteadro (fiador)		5:000\$000
Leoncio Soares F. (fiador) . . . . .		20.000\$000	Salvador Amaro Campanella . . . . .		5:000\$000
Luiz Nogueira Corrêa . . . . .		20:000\$000	Sebastião Gomes de Oliveira. . . . .		5:000\$000
» Supplicity . . . . .		20:000\$000	» de Oliveira. . . . .		5:000\$000
Nagib Aun (fiador) . . . . .		20:000\$000	Valdo Adami . . . . .		5:000\$000
Olavo A. Leão Sodré . . . . .		20:000\$000	Victorino Baccari . . . . .		5:000\$000
Olavo Ferraz . . . . .		20:000\$000			140:000\$000
Persio Martins . . . . .		20:000\$000	GUARDAS FISCAES :		
» de Souza Queiroz . . . . .		20:000\$000	Antonio Ferreira Coelho . . . . .		5:000\$000
Raul de Souza Dantas . . . . .		20:000\$000	» Carlos de Toledo Filho . . . . .		5:000\$000
Reynaldo Negrão . . . . .		20:000\$000	Cesario dos Santos Cerqueira . . . . .		5:000\$000
Roberto Pereira Bueno . . . . .		20:000\$000	Coriolano de Andrade . . . . .		5:000\$000
Ruy Ratto . . . . .		20:000\$000	Eduardo V. de Freitas . . . . .		5:000\$000
Theodoro Hayden . . . . .		20:000\$000	Francisco Ribeiro . . . . .		5 000\$000
Wallace C. Simonsen . . . . .		20:000\$000	Frederico Junqueira (fiador) . . . . .		5:000\$000
		860:000\$000	Guilherme da Rocha Leite. . . . .		5:000\$000
CORRETORES DE FUNDOS :			Jacinto Teixeira da Luz . . . . .		5:000\$000
Alexandre Kealmann . . . . .		10:000\$000	Manoel A. T. de Araujo (fiador) . . . . .		5:600\$000
Alvaro Augusto Peixoto . . . . .		10:000\$000	» Aug.de Oliv. Alfaia Junior. . . . .		5:000\$000
Edouard B. Veiriot . . . . .		10 000\$000	» Galeão Carvalho (fiador) . . . . .		5:000\$000
Emilio Wisling . . . . .		10:000\$000	» » » ( » » ) . . . . .		5:000\$000
Ernesto Ribeiro de Carvalho . . . . .		10:000\$000	Tiburcio Rodrigues de Souza. . . . .		5 000\$000
Francisco de Azevedo Junior. . . . .		10:000\$600			70:000\$000
Luiz Augusto Coelho . . . . .		10:000\$000	DIVERSOS :		
Quintino Ratto . . . . .		10:000\$000	Agenor Rosas . . . . .		150\$000
Raphael Tobias de Barros . . . . .		10.000\$000	Alfredo Arantes Marques . . . . .		6:000\$000
		90:000\$000	» M. Pereira . . . . .		10\$000
CORRETORES DE NAVIOS :			Alvaro Nogueira de Sá. . . . .		150\$000
Alvaro de B. Pontes (fiador) . . . . .		7:000\$000	Antonio A. de Souza Camargo Filho		20:000\$000
Elias Mendes . . . . .		7 000\$000	» Baptista de Piva . . . . .		300\$000
Fernando Caldeira. . . . .		7:000\$000	» Francisco dos Santos . . . . .		300\$000
George Tagow . . . . .		7:000\$000	» Garcia Gimenes . . . . .		500\$000
João Fernandes Pontes . . . . .		7:000\$000	» Giusti . . . . .		500\$000
Leonidas Garcia Rosa . . . . .		7:000\$000	» J. Tavares Rodovalho . . . . .		2:000\$000
Manoel Augusto de Oliveira Alfaia		7:000\$000	das Neves. . . . .		150\$000
Norival Porchat Cerqueira. . . . .		7 000\$000	Xande . . . . .		40:000\$000
Oscar Armando Costa . . . . .		7:000\$000	Aristides Vieira da Silva . . . . .		150\$000
		63 000\$000	Arno Botteher . . . . .		300\$000
COBRADORES DE AGUAS :			Arthur Ejherabide. . . . .		150\$000
Afro M. de Rezende e sua mulher			Ataliba de Carvalho . . . . .		500\$000
(fiadores). . . . .		5:000\$000	Augusto Vieira . . . . .		100\$000
Albino Christovani Pinheiro . . . . .		5:000\$000	» Zunc Keller . . . . .		1 000\$000
Alvaro Barbosa Lima (fiador) . . . . .		5:000\$000	Austin de Almeida Nobre. . . . .		40:000\$000
Antonio Januarío de Vasconcellos .		5:000\$000	Avelino de Oliveira . . . . .		150\$000
			Benedicto Georgio. . . . .		500\$000

(CONTINUA)

(CONTINUAÇÃO)

NOMES	Importancias	NOMES	Importancias
Brasilino Rachetti . . . . .	300\$000	Palemon Candido Gomes . . . . .	40:000\$000
Braz Magaldi . . . . .	150\$000	Paulo Pereira Barreto . . . . .	2:000\$000
Carlos N. de Souza Aranha . . . . .	20:000\$000	Pedro Augusto Calazans . . . . .	40:000\$000
Casimiro de Carvalho Paulista . . . . .	2:000\$000	Pennaforte Pereira . . . . .	150\$000
Cesar Augusto . . . . .	150\$000	Quintino dos Santos Castro . . . . .	150\$000
Domingos de Oliveira . . . . .	800\$000	Ricardo Magnani . . . . .	250\$000
» de Toledo Piza . . . . .	40:000\$000	Sylvio Gomes . . . . .	150\$000
Eduino Figueira . . . . .	150\$000	Tertuliano R. de Oliveira . . . . .	100\$000
Emilio del Poste . . . . .	100\$000	Tobias de Moura . . . . .	150\$000
Ernesto S. de Caetano . . . . .	100\$000	Victoriano Rodrigues Xavier . . . . .	800\$000
» dos Santos Pinto . . . . .	5:000\$000	Wantuil Guycurú de Oliveira . . . . .	500\$000
Enclides de Castro . . . . .	300\$000		
Felicio A. de Oliveira . . . . .	150\$000		
Fernando Monteiro da Silva . . . . .	3:000\$000	<b>Cauções</b>	<b>393:310\$000</b>
Fernão de Moraes Salles . . . . .	3:000\$000	Acrisio Paes Cruz, engenheiro . . . . .	1:000\$000
Francisco Bruno . . . . .	250\$000	Adolpho Meduua . . . . .	800\$000
» C. de Oliveira Ferraz . . . . .	2:000\$000	» Pereira . . . . .	2:000\$000
» Germano de Medeiros . . . . .	2:000\$000	Agostinho Cretelli . . . . .	1:000\$000
» M. Moreira . . . . .	150\$000	Alexandre Augusto Camacho . . . . .	600\$000
Gábril Ribeiro Sobrinho . . . . .	250\$000	Alfredo de Barros . . . . .	500\$000
Guilherme Boucault . . . . .	500\$000	» Müller . . . . .	100\$000
Jacob Daldão . . . . .	150\$000	» R. de Medeiros e outro . . . . .	500\$000
Jayme Nogueira . . . . .	150\$000	Amador Bueno de Aguiar . . . . .	1:500\$000
João Cardoso . . . . .	150\$000	Angelo Bertazzoli . . . . .	1:100\$000
» Castor Bastos . . . . .	5:000\$000	» Sestini & Cia. . . . .	1:000\$000
» Cecilio Ferraz . . . . .	10:000\$000	Antonino Onorato . . . . .	8:000\$000
» Duarte de Barros . . . . .	150\$000	Angelo Toresini . . . . .	2:000\$000
» Egydio Milhares . . . . .	300\$000	Antonio Bonaccio . . . . .	500\$000
» Firmino Monteiro . . . . .	150\$000	» C. Melchert . . . . .	1:000\$000
» Gallinari . . . . .	150\$000	» Cirillo . . . . .	500\$000
» L. de Barros . . . . .	100\$000	» Ferreira . . . . .	1:000\$000
» de Oliveira Leme . . . . .	500\$000	» Martins . . . . .	500\$000
» de Paula Souza . . . . .	2:000\$000	» Moreira Leal . . . . .	300\$000
» Pinto . . . . .	150\$000	A. R. Pereira & Cia. . . . .	3:000\$000
» da Silva Fontes . . . . .	2:000\$000	Arthur Soveral . . . . .	600\$009
» Vicente G. Marcondes . . . . .	5:000\$000	Associação de Roteiro R. Tremembé . . . . .	300\$000
Joaquim Aguiar . . . . .	100\$000	Augusto das Neves dr. . . . .	600\$000
» Azambuja . . . . .	150\$000	Bandilio Domingues . . . . .	500\$000
» Garcia de Oliveira (fiador) . . . . .	20:000\$000	Barros & Cia. . . . .	200\$000
» dos Santos Ribas . . . . .	20:000\$000	Belisario Alves Pereira . . . . .	300\$000
» S. de Sant'Anna . . . . .	150\$000	Benedicto Duarte Pasos . . . . .	300\$000
Jocelin Ribeiro . . . . .	150\$000	Benjamin de Oliveira . . . . .	300\$000
Jacomo Torcolachi . . . . .	100\$000	Bento Branco de Andrade . . . . .	800\$000
José Alves Cavalheiro . . . . .	300\$000	Braulio & Cia. . . . .	2:000\$000
» Antonio da Cunha . . . . .	100\$000	Caetano Abate . . . . .	8:000\$000
» Bueno de Campos . . . . .	150\$000	Camara Municipal de Amparo . . . . .	10:000\$000
» da C. Barros P. das Neves . . . . .	20:000\$000	» » » Angatuba . . . . .	8:500\$000
» E. de Arruda Botelho . . . . .	2:000\$000	» » » Anhemby . . . . .	500\$000
» Firmino . . . . .	100\$000	» » » Apiahy . . . . .	300\$000
» Leite de Barros . . . . .	800\$000	» » » Araraquara . . . . .	28:000\$000
» Luiz Flaquer Junior . . . . .	2:000\$000	» » » Areias . . . . .	300\$000
» Naldi . . . . .	100\$000	» » » Atibaia . . . . .	1:400\$000
» O. Prata . . . . .	300\$000	» » » Bananal . . . . .	300\$000
» Paes . . . . .	150\$000	» » » Barra Bonita . . . . .	300\$000
» Penna . . . . .	150\$000	» » » Batataes . . . . .	30:000\$000
Julio Collares . . . . .	150\$000	» » » Botucatu . . . . .	5:000\$000
Luiz Antonio Pimenta . . . . .	5:000\$000	» » » Cananéa . . . . .	600\$000
Manoel Joaquim . . . . .	150\$000	» » » Capivary . . . . .	500\$000
Mauro E. de Souza Aranha . . . . .	15:000\$000	» » » Dourado . . . . .	300\$000
Messias de Oliveira Borges . . . . .	2:000\$000	» » » Guaratinguetá . . . . .	5:500\$000
Octavio de Macedo . . . . .	150\$000	» » » Iguape . . . . .	500\$000
Odilon G. Alves Ribeiro . . . . .	150\$000	» » » Ipaussú . . . . .	300\$000
Olegario de Siqueira . . . . .	150\$000	» » » Itaberá . . . . .	500\$000
Osorio de Oliveira . . . . .	300\$000	» » » Itanhaen . . . . .	4:000\$000

(CONTINUA)

(CONTINUAÇÃO)

NOMES	Importancias	NOMES	Importancias
Camara Municipal de Itapira . . .	15.000\$000	Godoy e Americano . . . . .	5.600\$000
» » » Iiú . . . . .	2.761\$900	Guerino Costa . . . . .	5.700\$000
» » » Jaboticabal . . . . .	10.000\$000	Guilherme Bacelli . . . . .	1.000\$000
» » » Jacarehy . . . . .	300\$000	Horacio B. Sabino, dr. . . . .	4.200\$000
» » » Jahú . . . . .	800\$000	Ignacio Pettri . . . . .	1.000\$000
» » » Joannopolis . . . . .	1.000\$000	Irmãos Frandoli . . . . .	500\$000
» » » Jundiahy . . . . .	8.000\$000	J. Azevedo & Cia. . . . .	833\$330
» » » Lagoinha . . . . .	300\$000	J. Ribeiro Branco & Cia. . . . .	2.000\$000
» » » Leme . . . . .	500\$000	João Bradaschia . . . . .	4.000\$000
» » » Lorena . . . . .	300\$000	» Conti . . . . .	300\$000
» » » Mogy Mirim . . . . .	7.000\$000	» Dias Boptista . . . . .	118\$000
» » » Nazareth . . . . .	300\$000	» Fernandes Pontes . . . . .	8\$000
» » » N. Horizonte . . . . .	1.000\$000	» Firmino de Lima . . . . .	24\$000
» » » Palmeiras . . . . .	500\$000	» Martins da Silva . . . . .	30.000\$000
» » » Pennapolis . . . . .	8.000\$000	» da Silva Martins . . . . .	10.000\$000
» » » Piedade . . . . .	600\$000	» Proença . . . . .	300\$000
» » » Pindamon.ba . . . . .	300\$000	» Sigillo . . . . .	200\$000
» » » Piracicaba . . . . .	20.000\$000	Joaquim Antonio Brasilio . . . . .	500\$000
» » » Pirajú . . . . .	500\$000	» B. de Carvalho . . . . .	800\$000
» » » Porto Feliz . . . . .	500\$000	» da Silva Parada . . . . .	1.300\$000
» » » Queluz . . . . .	500\$000	José Belisario de Camargo . . . . .	2.000\$000
» » » Rib. Bonito . . . . .	500\$000	» Cebritti . . . . .	500\$000
» » » Sta. Cruz do R. Pardo . . . . .	300\$000	» F. Lo Giudice . . . . .	800\$000
» » » S. B. Sapucahy . . . . .	500\$000	» Joaquim da Silva Costa . . . . .	600\$000
» » » S. Carlos . . . . .	13.866\$735	» M. de Paula Morgado . . . . .	500\$000
» » » S. J. Boa Vista . . . . .	5.000\$000	» Marino . . . . .	1.500\$000
» » » S. J. da Bocaina . . . . .	300\$000	» Matuscelli . . . . .	500\$000
» » » S. J. do Barreiro . . . . .	300\$000	» Paes Sobrinho . . . . .	18\$000
» » » S. Manoel . . . . .	10.000\$000	» Rafaine . . . . .	500\$000
» » » S. Roque . . . . .	500\$000	» Roggerio . . . . .	600\$000
» » » S. Simão . . . . .	6.000\$000	Julio Conceição . . . . .	5.000\$000
» » » Sorocaba . . . . .	2.888\$534	Justino Moreira . . . . .	500\$000
» » » Tieté . . . . .	5.300\$000	Lacerda Camargo & Cia. . . . .	6\$000
» » » Tremembé . . . . .	500\$000	Laemmert & Cia. . . . .	100\$000
» » » Una . . . . .	600\$000	Lion & Cia. . . . .	4.000\$000
Carlo Butori & Irmãos . . . . .	2.000\$000	Luiz Bueno de Miranda . . . . .	8.000\$000
Carlos Guaselli . . . . .	500\$000	» Guimarães Vieira, dr. . . . .	300\$000
» M. Steimberg e G. Elbel . . . . .	200\$000	Manoel Ferreira Leão . . . . .	500\$000
Cia. B. Railway Construction . . . . .	24.600\$000	» Ignacio . . . . .	500\$000
» Construtora de Santos . . . . .	1.000\$000	M. Freixo & Cia. . . . .	5.000\$000
» M. e Importadora de S. Paulo . . . . .	36.000\$000	Marcolino de Faria e outro . . . . .	1.000\$000
Costa Campos & Malta . . . . .	300\$000	Martorano, Faraco & Cia. . . . .	500\$000
Cyriaco F. do Amaral e A. Simões . . . . .	600\$000	Octaviano de A. Prado e outros . . . . .	10.000\$000
Dinucci & Pardini . . . . .	8.800\$000	Octavio Cardozo . . . . .	1.000\$000
Domingos Theodoro Gallo, dr. . . . .	8.300\$000	Olavo E. de S. Aranha Junior . . . . .	2.000\$000
Eduardo Pereira . . . . .	125\$000	P. G. Meirelles . . . . .	1.000\$000
Elias Napoli . . . . .	600\$000	Paulo Gunther . . . . .	1.000\$000
» Rodrigues Claro . . . . .	500\$000	Pedro Jordão de Castilho . . . . .	100\$000
Emme Burrelle . . . . .	1.000\$000	Posselt Wolff & Cia. . . . .	3.000\$000
Emygdio Sant'Anna . . . . .	500\$000	Prefeito Municipal de S. Roque . . . . .	2.000\$000
Ettore Bragnini . . . . .	300\$000	Raul Mocchi, dr. . . . .	1.000\$000
Fabiano Nogueira Porto . . . . .	300\$000	Ricardo Vicente . . . . .	500\$000
F. Gonçalves Serodio . . . . .	100\$000	Romolo Romagnoli . . . . .	4.900\$000
F. Matarazzo & Cia. . . . .	2.000\$000	Salim Tauf Maluf . . . . .	6.000\$000
Feldecino J. Rodrigues . . . . .	500\$000	Segisfredo Robusti . . . . .	1.100\$000
Felippe Toro Bássaro . . . . .	300\$000	Sociedade Anonyma C. Vanorden . . . . .	2.000\$000
Fortunato Zanelli . . . . .	1.000\$000	» de P. Chim. L. Queiroz . . . . .	10.000\$000
Francisco Ferreira Lopes . . . . .	300\$000	Sorocabana Railway C.º . . . . .	200.000\$000
» Isidoro de Paula . . . . .	300\$000	Souquieres A. Daniel . . . . .	5.000\$000
» Moreira de Souza . . . . .	300\$000	Stefano Gallo . . . . .	800\$000
» Weiss . . . . .	1.000\$000	Torello Dinucci . . . . .	66.300\$000
Galdino Del Bianco . . . . .	500\$000	Urcesimo Luiz da Silva . . . . .	100\$000
Geribello & Quevedo . . . . .	5.000\$000	Valencio Carneiro de Castro . . . . .	3.000\$000
Giacomo Jussani . . . . .	5.300\$000	Venusto Pedrozza . . . . .	300\$000
Giordano & Cia. . . . .	2.000\$000		

(CONTINUA)

## (CONTINUAÇÃO)

NOMES	Importancias	NOMES	Importancias
Vicente De Noce . . . . .	2:000\$000	S. Carlos . . . . .	3:946\$000
Willy Fischer. . . . .	2:000\$000	S. João da Boa Vista . . . . .	1:800\$000
<b>Depositos nas Estações</b>	<b>792.949\$499</b>	S. João do Itatinga . . . . .	100\$000
Agudos . . . . .	100\$000	S. José do Barreiro . . . . .	100\$000
Amparo. . . . .	1:690\$000	S. José do Rio Pardo . . . . .	100\$000
Araraquara . . . . .	3:094\$050	S. Luiz . . . . .	965\$000
Araras . . . . .	6:000\$000	S. Manoel. . . . .	1:250\$000
Ariranha . . . . .	200\$000	S. Pedro . . . . .	300\$000
Assis. . . . .	3 770\$000	S. Sebastião . . . . .	2:500\$000
Atibaia . . . . .	450\$000	S. Simão . . . . .	2:390\$910
Avaré . . . . .	1 095\$000	Sarapuly . . . . .	200\$000
Baryry . . . . .	500\$000	Serra Negra . . . . .	125\$000
Barretos . . . . .	2:700\$000	Sertãozinho . . . . .	750\$000
Batataes . . . . .	1:980\$000	Socorro . . . . .	939\$600
Botucatu . . . . .	1:219\$413	Sorocaba . . . . .	4:690\$000
Brotas . . . . .	1:000\$000	Taquaritinga . . . . .	884\$800
Caconde . . . . .	1:500\$000	Tatuhy . . . . .	600\$000
Cajuru . . . . .	351\$215	Taubaté. . . . .	3:300\$000
Campos Novos . . . . .	200\$000	Villa Olympia . . . . .	1:000\$000
Capivary . . . . .	200\$000	Capital . . . . .	850:866\$832
Catauduva. . . . .	400\$000	Santos . . . . .	2:493:163\$424
Cravinhos . . . . .	100\$000	Campinas . . . . .	74:444\$154
Descalvado . . . . .	400\$000	<b>Depositos Diversos</b>	<b>3.548:454\$344</b>
Dous Corregos . . . . .	565\$000	Alexandre Albuquerque. . . . .	500\$000
Espirito Santo do Pinhal	1:730\$000	Arrestos. . . . .	333\$855
Fartura . . . . .	100\$000	Assad Abdalah & N. Salem . . . . .	1:942\$900
Guaratinguetá . . . . .	8 063\$790	Asylo Santo Angelo . . . . .	500\$000
Ibitinga. . . . .	150\$000	Cauções de Casas de Penhores . . . . .	2:250\$000
Igarapava . . . . .	400\$000	Concessão de Terras Devolutas . . . . .	3:880\$760
Indaiatuba . . . . .	150\$000	1.º Depositario Publico - Capital . . . . .	12:149\$542
Ipaussú . . . . .	100\$000	2.º . . . . .	188:000\$000
Itaberá . . . . .	100\$000	Desapropriações. . . . .	68:332\$367
Itapetininga . . . . .	800\$000	City of São Paulo Improvements and Freehold Land Company . . . . .	53:339\$381
Itapolis . . . . .	1:465\$000	Espolio de Manoel A. Porto . . . . .	1:010\$004
Itatiba . . . . .	1:106\$000	Estrada de Ferro Araraquara . . . . .	910:000\$000
Itú . . . . .	1:530\$000	» » » Bananal . . . . .	4:500\$000
Ituverava . . . . .	380\$000	» » » Sorocabana. . . . .	600:000\$000
Jaboticabal . . . . .	5:100\$000	Fisc. de Embarque de Imigrantes . . . . .	10:098\$000
Jacutinga . . . . .	100\$000	Gymnasio da Capital . . . . .	38:321\$796
Jahú . . . . .	347\$000	Herdeiros de Claudina P. Azevedo. . . . .	96:000\$000
Limeira . . . . .	1:265\$000	» » Vicente S. Mendes. . . . .	771\$894
Matão . . . . .	300\$000	João Briccola . . . . .	200\$200
Mogy das Cruzes . . . . .	600\$000	» M. Pereira de Almeida . . . . .	5:000\$000
Mogy Mirim . . . . .	1:250\$000	José Candido de Vasconcellos . . . . .	5:000\$000
Monte Alto . . . . .	700\$000	Juros de Apolices . . . . .	2:327 050\$000
Monte Azul . . . . .	300\$000	Massa fallida de Canermelli & I. . . . .	174\$270
Orlandia . . . . .	794\$000	Mutuário de Casas de Penhores. . . . .	104\$450
Palmeiras . . . . .	100\$000	Procuratorios . . . . .	16:861\$864
Piracicaba . . . . .	11 565\$000	Resgate de Apolices . . . . .	382:000\$000
Pirajuhy . . . . .	500\$000	S. Paulo Northern Railroad C.º Ld. . . . .	15.600:000\$000
Pirassununga. . . . .	2:159\$500	Secretaria da Agricultura (Renda de Diversas Repartições . . . . .	150 498\$922
Pitangueiras . . . . .	3:852\$500	Secretaria da Agricultura . . . . .	30:694\$339
Porto Feliz . . . . .	600\$000	» da Justiça . . . . .	1:071\$800
Ribeirão Bonito. . . . .	300\$000	Sellos e Custa na cobrança da divida activa. . . . .	37:414\$741
Ribeirão Preto . . . . .	25 071\$156	Depositos de Diversas Naturezas . . . . .	6:626\$651
Rio Claro . . . . .	300\$000	<b>Total Rs. . . . .</b>	<b>27.839:227\$761</b>
Rio Preto . . . . .	2:400\$000		
Santa Rita do Passa Quatro . . . . .	1:560\$000		
» Cruz do Rio Pardo. . . . .	895\$000		
S. Bernardo . . . . .	400\$000		

Directoria de Contabilidade, 2.ª secção, em 28 de Fevereiro de 1921.

Francisco d'Auria. Director

Pergentino de Freitas, Chefe



---

# DEPOSITOS E CAUÇÕES

---







**RESUMO DO MOVIMENTO DA CONTA DE "DEPOSITOS E CAUÇÕES"**  
**NO EXERCICIO DE 1920**

ESPECIE DOS VALORES	SALDO DE 1919	ENTRADAS	TOTAL	SAHIDAS	SALDO PARA 1921
Apolices estaduaes . . . . .	3.962:500\$000	563:500\$000	4.526:000\$000	1.973:500\$000	2.552:500\$000
Apolices federaes . . . . .	258:200\$000	34:000\$000	292:200\$000	3:000\$000	289:200\$000
Accões da Mogyana . . . . .	44:000\$000	18:000\$000	62:000\$000	. . . . .	62:000\$000
Accões da Paulista . . . . .	2:400\$000	. . . . .	2:400\$000	2:400\$000	—
Letras do B. C. Real . . . . .	92:519\$450	. . . . .	92:519\$450	7:000\$000	85:519\$450
Diversos . . . . .	13:932\$219	38:141\$300	52:073\$519	38:141\$300	13:932\$219
SOMMA . . . . .	4.373:551\$669	653:641\$300	5.027:192\$969	2.024:041\$300	3.003:151\$669

Directoria de Contabilidade, 2.<sup>a</sup> Secção, 28 de fevereiro de 1921

*Francisco d'Auria*  
Director

*Pergentino de Freitas*  
Chefe de Secção



# Depositos e Cauções,,

1920

DEPOSITANTE	VALORES			IMPORTANCIAS	TOTAL
	Moeda	Letras do Banco de Credito Real	Diversos valores		
<b>COLLETTAS</b>					
Alberto de Almeida . . . . .	—	—	—	12.000\$000	
Alfredo da Costa Vianna . . . . .	—	—	—	3.000\$000	
Antonio Augusto de . . . . .	—	—	—	3.000\$000	
” Thomaz Paes . . . . .	—	—	—	6.000\$000	
Arthur Santos . . . . .	—	—	—	3.000\$000	
Aureliano Machado de . . . . .	—	—	—	3.000\$000	
” Paes Rabello . . . . .	—	—	—	3.000\$000	
Azarias Arantes . . . . .	—	—	—	3.000\$000	
Benjamin Gonçalves . . . . .	—	—	—	2.000\$000	
Eduardo T. de Abreu . . . . .	—	—	—	6.000\$000	
Eliseu Franco de Godoy . . . . .	—	—	—	3.000\$000	
Ernesto Gomes de Oliveira . . . . .	—	—	—	2.000\$000	
Eugenio Teixeira Leite . . . . .	—	—	—	6.000\$000	
Faustino Augusto Cesar . . . . .	—	—	—	6.000\$000	
Flavio Hoffmann . . . . .	—	—	12.000\$000	12.000\$000	
Francisco Rocha . . . . .	—	—	—	3.000\$000	
Godofredo Calixto de . . . . .	—	—	—	6.000\$000	
João Gaia de Sant’Anna . . . . .	—	—	—	2.000\$000	
” Gonçalves Ferreira . . . . .	—	—	—	12.000\$000	
” Olympio R. de . . . . .	—	—	—	2.000\$000	
Joaquim Jacques Cardoso . . . . .	—	—	—	3.000\$000	
José Bernardino de . . . . .	—	—	—	2.000\$000	
” Candido de Camargo . . . . .	—	—	—	3.000\$000	
” Luiz de Oliveira . . . . .	\$000	—	—	6.000\$000	
Libanio da Silva Sodre . . . . .	—	—	—	3.000\$000	
Manoel Alvim Taquetti . . . . .	—	—	—	4.000\$000	
” Fernandes de . . . . .	\$000	—	—	6.000\$000	
” Joaquim de . . . . .	—	—	—	3.000\$000	
Maria Ignacia de Aguiar . . . . .	\$000	—	—	12.000\$000	
Mario Luz . . . . .	—	—	—	3.000\$000	
Miranda & C.a (Fiado) . . . . .	—	—	—	3.000\$000	
Olegario de Arruda . . . . .	—	—	—	8.000\$000	
Paulino Jardim Vieira . . . . .	—	—	—	6.000\$000	
Pedro Ferreira Penna . . . . .	—	—	—	6.000\$000	
Ricardo Marcos Madureira . . . . .	—	—	—	12.000\$000	
Sebastião Ferreira Galvão . . . . .	—	—	—	3.000\$000	
Tito Lopes de Carvalho . . . . .	—	—	—	7.200\$000	
Manoel Aranha Cardoso . . . . .	—	—	—	3.000\$000	191.200\$000
<b>ESCONTAS</b>					
Alarico Zacharias, pe . . . . .	—	—	—	4.000\$000	
Americo Caetano de . . . . .	—	—	—	1.500\$000	
Angelo Diogo de Arruda . . . . .	—	—	—	1.500\$000	
Aristides Ferreira Guimarães . . . . .	—	—	—	3.000\$000	
Benedicto Felix da Silva . . . . .	—	—	—	1.500\$000	
Carlos Kiellander . . . . .	—	—	—	3.000\$000	
João Annibal Pourra . . . . .	\$000	—	—	4.200\$000	
” Feliciano Dias . . . . .	—	—	—	4.000\$000	
Joaquim Alves Ferreira . . . . .	\$000	—	—	4.000\$000	
” Peixoto . . . . .	—	—	—	1.000\$000	
José Borges . . . . .	—	—	—	4.000\$000	
” Junqueira . . . . .	—	—	—	3.000\$000	
Juvenal C. David Mendes . . . . .	—	—	—	1.500\$000	
Lourenço Martins de . . . . .	—	—	—	1.000\$000	
Luiz Machado Netto . . . . .	—	—	—	1.500\$000	
Paulino Gonçalves de . . . . .	—	—	—	3.000\$000	
Pedro Luiz de Oliveira . . . . .	—	—	—	7.000\$000	
Pedro Souza Brito . . . . .	—	—	—	1.500\$000	
Quirino Baptista de . . . . .	—	—	—	1.500\$000	
” Pereira de . . . . .	—	—	—	3.000\$000	
Simão Eugenio de . . . . .	—	—	—	3.000\$000	57.700\$000
<b>COBRANÇAS</b>					
Alcides de Paula Ramos . . . . .	—	—	—	5.000\$000	
Armando de Moraes . . . . .	—	—	—	5.000\$000	
Transp . . . . .	\$000	—	12.000\$000	10.000\$000	248.900\$000

# Demonstração do Saldo de "Depósitos e Cauções,"

Em 31 de Dezembro de 1920

DEPOSITANTES	NATUREZA DOS DEPOSITOS	ESPECIE DOS VALORES					IMPORTANCIAS	TOTAL
		Apolices Estaduaes	Apolices Federaes	Ações da C.ª Nygana	Letras do Banco de Credito Real	Diversos valores		
<b>COLLECTORES :</b>								
Alberto de Almeida . . . . .	Fiança	12.000\$000	—	—	—	—	12.000\$000	
Alfredo da Costa Vianna . . . . .	"	3.000\$000	—	—	—	—	3.000\$000	
Antonio Augusto de Godoy . . . . .	"	3.000\$000	—	—	—	—	3.000\$000	
Thomas Pacheco Lessa . . . . .	"	6.000\$000	—	—	—	—	6.000\$000	
Arthur Santos . . . . .	"	3.000\$000	—	—	—	—	3.000\$000	
Aureliano Machado da Costa . . . . .	"	3.000\$000	—	—	—	—	3.000\$000	
Paes Rabello . . . . .	"	—	3.000\$000	—	—	—	3.000\$000	
Azarias Arantes . . . . .	"	3.000\$000	—	—	—	—	3.000\$000	
Benjamin Gonçalves de Assis . . . . .	"	2.000\$000	—	—	—	—	2.000\$000	
Eduardo T. de Abreu . . . . .	"	—	6.000\$000	—	—	—	6.000\$000	
Elsen Franco de Godoy . . . . .	"	3.000\$000	—	—	—	—	3.000\$000	
Ernesto Gomes de Oliveira . . . . .	"	2.000\$000	—	—	—	—	2.000\$000	
Eugenio Teixeira Leite (Fiador) . . . . .	"	—	6.000\$000	—	—	—	6.000\$000	
Faustino Augusto Cesar . . . . .	"	—	6.000\$000	—	—	—	6.000\$000	
Mavio Hoffmann . . . . .	"	—	—	—	—	12.000\$000	12.000\$000	
Francisco Rocha . . . . .	"	3.000\$000	—	—	—	—	3.000\$000	
Godofredo Calixto Caslanheira . . . . .	"	6.000\$000	—	—	—	—	6.000\$000	
João Gaia de Sant'Anna . . . . .	"	2.000\$000	—	—	—	—	2.000\$000	
Gonçalves Ferreira Novo . . . . .	"	12.000\$000	—	—	—	—	12.000\$000	
Olympio R. de Andrade . . . . .	"	—	2.000\$000	—	—	—	2.000\$000	
Joaquim Jacques Cardéal . . . . .	"	3.000\$000	—	—	—	—	3.000\$000	
José Bernardino de Castro . . . . .	"	2.000\$000	—	—	—	—	2.000\$000	
Candido de Camargo . . . . .	"	—	3.000\$000	—	—	—	3.000\$000	
Luiz de Oliveira (Fiador) . . . . .	"	—	—	6.000\$000	—	—	6.000\$000	
Libanio da Silva Sodré . . . . .	"	3.000\$000	—	—	—	—	3.000\$000	
Manoel Alvim Taques Bittencourt . . . . .	"	4.000\$000	—	—	—	—	4.000\$000	
Fernandes de Sampaio . . . . .	"	—	—	6.000\$000	—	—	6.000\$000	
Joaquim de Lima . . . . .	"	3.000\$000	—	—	—	—	3.000\$000	
Maria Ignacia de Aguiar Horta (Fiadora) . . . . .	"	—	—	12.000\$000	—	—	12.000\$000	
Mario Luiz . . . . .	"	3.000\$000	—	—	—	—	3.000\$000	
Miranda & C.ª (Fiadores) . . . . .	"	—	3.000\$000	—	—	—	3.000\$000	
Olegario de Arruda Mendes . . . . .	"	8.000\$000	—	—	—	—	8.000\$000	
Paulino Jardim Vieira . . . . .	"	6.000\$000	—	—	—	—	6.000\$000	
Pedro Ferreira Penna . . . . .	"	—	6.000\$000	—	—	—	6.000\$000	
Ricardo Marcos Madureira Moreira . . . . .	"	12.000\$000	—	—	—	—	12.000\$000	
Sebastião Ferreira Bandra . . . . .	"	3.000\$000	—	—	—	—	3.000\$000	
Tito Lopes de Carvalho e Silva . . . . .	"	—	7.200\$000	—	—	—	7.200\$000	
Manoel Arantia Cardozo e sua mulher (Fiadores) . . . . .	"	—	3.000\$000	—	—	—	3.000\$000	
<b>ESCRIVÃES :</b>								
Alarico Zacharias, jr. . . . .	Fiança	1.000\$000	—	—	—	—	1.000\$000	
Americo Caetano de Souza . . . . .	"	1.500\$000	—	—	—	—	1.500\$000	
Angelo Diogo de Araujo . . . . .	"	1.500\$000	—	—	—	—	1.500\$000	
Anstides Ferreira Guimarães . . . . .	"	3.000\$000	—	—	—	—	3.000\$000	
Benedicto Felix da Silva Pinho . . . . .	"	1.500\$000	—	—	—	—	1.500\$000	
Carlos Kiellander . . . . .	"	3.000\$000	—	—	—	—	3.000\$000	
João Annibal Poirral . . . . .	"	—	—	4.200\$000	—	—	4.200\$000	
Feliciano Dias da Costa . . . . .	"	4.000\$000	—	—	—	—	4.000\$000	
Joaquim Alves Ferreira . . . . .	"	—	—	4.000\$000	—	—	4.000\$000	
"    Peixoto . . . . .	"	1.000\$000	—	—	—	—	1.000\$000	
José Borges . . . . .	"	4.000\$000	—	—	—	—	4.000\$000	
Junqueira . . . . .	"	—	3.000\$000	—	—	—	3.000\$000	
Juvenal C. David Muzzel . . . . .	"	1.500\$000	—	—	—	—	1.500\$000	
Lourenço Martins Dias Baptista . . . . .	"	1.000\$000	—	—	—	—	1.000\$000	
Luiz Machado Netto . . . . .	"	1.500\$000	—	—	—	—	1.500\$000	
Paulino Gonçalves Braga . . . . .	"	3.000\$000	—	—	—	—	3.000\$000	
Pedro Luiz de Oliveira Costa . . . . .	"	—	7.000\$000	—	—	—	7.000\$000	
Pedro Souza Brito . . . . .	"	1.500\$000	—	—	—	—	1.500\$000	
Quirino Baptista de Oliveira Lima . . . . .	"	1.500\$000	—	—	—	—	1.500\$000	
Pereira de Moraes . . . . .	"	3.000\$000	—	—	—	—	3.000\$000	
Simão Engemo de Oliveira Lima . . . . .	"	3.000\$000	—	—	—	—	3.000\$000	
<b>COBRADORES DE AGUA</b>								
Alcides de Paula Ramos . . . . .	Fiança	5.000\$000	—	—	—	—	5.000\$000	
Armando de Moraes Bastos . . . . .	"	5.000\$000	—	—	—	—	5.000\$000	
Transporta . . . . .		159.500\$000	55.200\$000	32.200\$000	—	12.000\$000	10.000\$000	
							248.900\$000	

OS VALORES

DESCRIÇÃO	Letras do Banco de Credito Real	Diversos valores	IMPORTANCIAS	TOTAL	
Transp	200\$000	—	12.000\$000	10.000\$000	248.900\$000
Ataliba Camara . . .	—	—	5.000\$000	—	—
Francisco de Assis M . . .	—	—	5.000\$000	—	—
" Salgado (F) . . .	—	—	5.000\$000	—	—
João Baptista Alves . . .	—	—	5.000\$000	—	—
" Climaco S. Gu . . .	—	—	5.000\$000	—	—
José de Campos Bot . . .	—	—	5.000\$000	—	—
Manoel de Paula Ra . . .	—	—	5.000\$000	—	—
Marcilio Pinto Ferra . . .	—	—	5.000\$000	—	—
Odilon Cesar Nogue . . .	—	—	5.000\$000	—	—
Sebastião Vianna Ba . . .	—	—	5.000\$000	—	—
João Emilio Ribeiro . . .	—	—	10.000\$000	—	70.000\$000
<b>COR</b>					
Alberto Born . . .	—	—	20.000\$000	—	—
Amando Luiz dos S . . .	—	—	20.000\$000	—	—
Antonio Aymoré Pe . . .	—	—	10.000\$000	—	—
" Carlos Ribe . . .	—	—	20.000\$000	—	—
" Quirino Sir . . .	—	—	10.000\$000	—	—
Armando de Barros . . .	—	—	10.000\$000	—	—
Bento Alves Corrêa . . .	—	—	20.000\$000	—	—
Celestino Soares de . . .	000\$000	—	10.000\$000	—	—
Eduardo Dreux . . .	—	—	10.000\$000	—	—
Eloy Cerquêra Filho . . .	—	—	10.000\$000	—	—
Ernesto Simon . . .	—	—	10.000\$000	—	—
Gabriel Malhano . . .	—	—	10.000\$000	—	—
Henrique Misasi . . .	—	—	10.000\$000	—	—
Jayme Pinto Novaes . . .	—	—	10.000\$000	—	—
João Augusto Teixe . . .	—	—	7.000\$000	—	—
" Didier . . .	—	—	10.000\$000	—	—
Jonas de Campos P . . .	—	—	20.000\$000	—	—
José Conrado Made . . .	—	—	20.000\$000	—	—
" João Carlos Cra . . .	—	—	20.000\$000	—	—
Leoncio Azevedo Re . . .	—	—	20.000\$000	—	—
Luiz Antonio de So . . .	—	—	10.000\$000	—	—
Manoel Elias Ruiz . . .	—	—	20.000\$000	—	—
Miguel da Rocha C . . .	—	—	20.000\$000	—	—
Olvio Alves Ferreir . . .	—	—	20.000\$000	—	—
Oscar Moreira, dr. . . .	—	—	10.000\$000	—	—
Oswaldo Conceição . . .	—	—	20.000\$000	—	—
Paulo Tolentino de . . .	—	—	10.000\$000	—	—
Pedro Gonçalves . . .	—	—	20.000\$000	—	—
Rodolpho Moreira C . . .	—	—	7.000\$000	—	—
Samuel Ribeiro, dr. . . .	—	—	20.000\$000	—	—
Vicente Corrêa de M . . .	—	—	20.000\$000	—	—
Waldomiro Sodré d . . .	—	—	20.000\$000	—	474.000\$000
<b>LE</b>					
Adão Offmann . . .	—	—	7.000\$000	—	—
Alberto Seabra, dr. . . .	—	—	8.000\$000	—	—
Albino Eugenio de . . .	—	—	7.000\$000	—	—
Antonio Albino de . . .	—	—	15.000\$000	—	—
" Eugenio d . . .	—	—	8.000\$000	—	—
Cyro de Lauro . . .	—	—	15.000\$000	—	—
Elias Mendes . . .	—	—	10.000\$000	—	—
Francisco Tavares M . . .	—	—	7.000\$000	—	—
Guilherme Ciurlo . . .	7.000\$000	—	7.000\$000	—	—
Henrique Montemur . . .	—	—	7.000\$000	—	—
José da Cruz Olive . . .	—	—	2.000\$000	—	—
Massimo Bianchi . . .	—	—	10.000\$000	—	—
Miguel Carosillo . . .	—	—	7.000\$000	—	—
Pedro Ernesto de C . . .	—	—	7.000\$000	—	117.000\$000
<b>CASAS</b>					
Emilio Israel & C. . . .	—	—	5.000\$000	—	—
Egydio & C. . . .	—	—	3.000\$000	—	—
Julio Lion . . . .	—	—	55.500\$000	—	—
Mauricio Weil & C . . .	—	—	33.000\$000	—	—
Paulo Frank . . . .	—	—	28.500\$000	—	—
Vicente Medici . . . .	—	—	15.000\$000	—	140.000\$000
Transp	200\$000	7.000\$000	12.000\$000	—	1.049.900\$000

DEPOSITANTES	NATUREZA DOS DEPOSITOS	ESPECIE DOS VALORES					Diversos valores	IMPORTANCIAS	TOTAL
		Apólices Estaduaes	Apólices Federaes	Ações da Mogiana	Letras do Banco de Crédito Real				
Transporte		159.500\$000	55.200\$000	12.200\$000			12.000\$000	10.000\$000	218.900\$000
Alaliba Camarã	Fiança	5.000\$000						5.000\$000	
Francisco de Assis Monteiro de Castro		5.000\$000						5.000\$000	
Salgatto (Fiador)		5.000\$000						5.000\$000	
João Baptista Alves da Silva		5.000\$000						5.000\$000	
Chinaco S. Guimarães		5.000\$000						5.000\$000	
José de Campos Botelho		5.000\$000						5.000\$000	
Manoel de Paula Ramos		5.000\$000						5.000\$000	
Marcilio Pinto Ferraz		5.000\$000						5.000\$000	
Othlon Cesar Nogueira (fiador)		5.000\$000						5.000\$000	
Sebastião Vianna Barbosa		5.000\$000						5.000\$000	
João Eimiro Ribeiro		10.000\$000						10.000\$000	70.000\$000
<b>CORRETORES</b>									
Alberto Born	Fiança	20.000\$000						20.000\$000	
Amândio Luiz dos Santos Dias			20.000\$000					20.000\$000	
Antonio Aymore Pereira Lima		10.000\$000						10.000\$000	
Carlos Ribeiro Gomes			20.000\$000					20.000\$000	
Quirino Simões		10.000\$000						10.000\$000	
Armando de Barros Souza, dr.		10.000\$000						10.000\$000	
Bento Alves Corrêa de Toledo			20.000\$000					20.000\$000	
Celestino Soares de Azevedo				10.000\$000				10.000\$000	
Eduardo Drenx		10.000\$000						10.000\$000	
Lloy Cerqueira Filho, dr.		10.000\$000						10.000\$000	
Luís Simão		10.000\$000						10.000\$000	
Gabriel Malliano		10.000\$000						10.000\$000	
Henrique Misasi		10.000\$000						10.000\$000	
Jayme Pinto Novaes		10.000\$000						10.000\$000	
João Augusto Teixeira Montan		7.000\$000						7.000\$000	
Didier		10.000\$000						10.000\$000	
Jonas de Campos Pacheco		20.000\$000						20.000\$000	
José Comado Madeira			20.000\$000					20.000\$000	
João Carlos Cravei		20.000\$000						20.000\$000	
Leoneo Azevedo Rezende			20.000\$000					20.000\$000	
Luiz Antonio de Souza		10.000\$000						10.000\$000	
Manoel Elias Ruiz			20.000\$000					20.000\$000	
Abguel da Rocha Corrêa			20.000\$000					20.000\$000	
Olivio Alves Ferreira e Silva			20.000\$000					20.000\$000	
Oscar Moreira, dr.		10.000\$000						10.000\$000	
Oswaldo Conceição		20.000\$000						20.000\$000	
Paulo Tolentino de Araujo Filgueiras		10.000\$000						10.000\$000	
Pedro Gonçalves			20.000\$000					20.000\$000	
Rodolpho Moreira Guimarães		7.000\$000						7.000\$000	
Samuel Ribeiro, dr.		20.000\$000						20.000\$000	
Vicente Loureço de Mello			20.000\$000					20.000\$000	
Waldomiro Sobré de Aguiar		20.000\$000						20.000\$000	174.000\$000
<b>LEILOEIRAS</b>									
Adão Offmann	Fiança	7.000\$000						7.000\$000	
Alberto Seabra, dr. (fiador)		8.000\$000						8.000\$000	
Albino Eugenio de Moraes		7.000\$000						7.000\$000	
Antonio Albino de Moraes		15.000\$000						15.000\$000	
Eugenio de Moraes		8.000\$000						8.000\$000	
Cyro de Lattre			15.000\$000					15.000\$000	
Elias Mendes		10.000\$000						10.000\$000	
Francisco Lavares Machado		7.000\$000						7.000\$000	
Guilherme Curlo					7.000\$000			7.000\$000	
Henrique Montemurro			7.000\$000					7.000\$000	
José da Cruz Oliveira		2.000\$000						2.000\$000	
Massimo Bianchi		10.000\$000						10.000\$000	
Miguel Carosillo		7.000\$000						7.000\$000	
Pedro Lanesto de Oliveira		7.000\$000						7.000\$000	117.000\$000
<b>CASAS DE PENHORES</b>									
Emilio Israel & C. <sup>a</sup>	Caução	5.000\$000						5.000\$000	
Egydio & C. <sup>a</sup>			3.000\$000					3.000\$000	
Julio Lima		55.500\$000						55.500\$000	
Mauricio Weil & C. <sup>a</sup>		33.000\$000						33.000\$000	
Paulo Frank		28.500\$000						28.500\$000	
Vicente Medici		15.000\$000						15.000\$000	140.000\$000
Transporte		708.500\$000	225.200\$000	12.200\$000	7.000\$000		12.000\$000	1.149.000\$000	

S VALORES				IMPORTANCIAS	TOTAL
D	Mogyana	Letras do Banco de Credito Real	Diversos valores		
Trans	0\$000	7.000\$000	12.000\$000		1.049.900\$000
Adolpho Xavier P	—	—	—	10.000\$000	
Affonso Augusto	—	—	—	71.000\$000	
Affonso Pedro da	—	100\$000	—	100\$000	
A. Galvão & C. <sup>a</sup>	—	—	—	1.500\$000	
Almeida Silva &	—	—	—	1.000\$000	
Alvaro de Oliveir	—	3.420\$000	—	3.420\$000	
Amador Bueno.	—	10.166\$450	—	10.166\$450	
Angelo Sestini &	—	—	—	1.000\$000	
Antão de Moura	—	1.000\$000	—	1.000\$000	
Antonio A. de So	—	6.468\$000	—	6.468\$000	
» Pereira d	—	—	—	20.000\$000	
Aristides G. Nogi	—	6.840\$000	—	6.840\$000	
Augusto Moreira	—	—	—	3.000\$000	
Bento Rayan Jun	—	800\$000	—	800\$000	
Brasil Takushoku	—	—	—	20.000\$000	
Caixa Beneficente	—	—	—	697.500\$000	
Carlos Amadeu d	—	—	666\$675	666\$675	
Cassio J. Amaral	—	1.140\$000	—	1.140\$000	
C. Hildebrand &	—	—	—	2.500\$000	
C. <sup>a</sup> dos Fazendei	—	—	—	20.000\$000	
» Paulista de V	—	—	—	206.000\$000	
Empresa de Colo	—	—	—	80.000\$000	
Eneas S. Porto.	—	500\$000	—	500\$000	
Escola Normal de	—	—	—	18.500\$000	
Espolio de Pio B	—	—	39\$000	39\$000	
Faustino Vasques	—	500\$000	—	500\$000	
Francisco C. de A	—	25.000\$000	—	25.000\$000	
» Custodi	—	3.420\$000	—	3.420\$000	
» L. S. S	—	2.000\$000	—	2.000\$000	
Hermann Alves F	—	7.000\$000	—	7.000\$000	
J. Azevedo & C. <sup>a</sup>	—	—	—	270.000\$000	
João C. de Godo	—	1.800\$000	—	1.800\$000	
» Jaguary Dia	—	—	—	5.000\$000	
» L. Pinto	—	—	—	3.000\$000	
Joaquim F. S. Ca	000\$000	500\$000	—	500\$000	
» Gonçalv	—	—	—	4.000\$000	
Jorge Aranha	—	800\$000	—	800\$000	
José Benedicto G	—	—	—	2.000\$000	
» B. Ferreira	—	1.800\$000	—	1.800\$000	
» Cesario da S	—	—	—	62.000\$000	
» Giorgi	—	—	—	250.000\$000	
» Gonçalves N	—	2.055\$000	—	2.055\$000	
» Paulino Nog	000\$000	—	—	15.800\$000	
» Veiga	—	—	—	500\$000	
Julio da Cruz Az	—	—	—	6.000\$000	
Luiz Bueno de M	—	—	—	10.000\$000	
» de Andrade	—	—	—	5.000\$000	
» Venancio da	—	—	—	6.000\$000	
Maercio Pereira M	—	—	—	5.000\$000	
Paulo J. de Vasco	—	—	—	19.000\$000	
Maria Francisca d	—	—	329\$200	329\$200	
Monteiro Santos	—	—	—	500\$000	
Objectos Diversos	—	—	897\$344	897\$344	
Rosalino Duarte	—	—	—	10.000\$000	
Rothschild & C. <sup>a</sup>	—	—	—	3.000\$000	
Schmidt & Trost	—	500\$000	—	500\$000	
Silva Martins &	—	—	—	2.000\$000	
Silvino Egydio d	—	—	—	6.000\$000	
Simpliciano da R	—	1.710\$000	—	1.710\$000	
Torello Dinucci	—	—	—	30.000\$000	
Vicente de Noce	—	—	—	5.000\$000	
Waldino de Arau	—	1.000\$000	—	1.000\$000	
Willy Fischer	—	—	—	1.000\$000	
Som	000\$000	85.519\$450	13.932\$219		3.003.151\$669

Directo *gentino de Freitas,*

Chefe de Secção

*Francisco d'Auria,*

Director

DEPOSITANTES	NATUREZA DOS DEPOSITOS	ESPECIE DOS VALORES					IMPORTANCIAS	TOTAL
		Apolices Estaduaes	Apolices Federaes	Accões da C. Mogiana	Letras do Banco de Crédito Real	Diversos valores		
Transporte . . . . .		708.500\$000	225.200\$100	42.200\$000	7.000\$000	12.000\$000	1.049.900\$000	
<b>DIVERSOS</b>								
Adolpho Xavier Rebello . . . . .	Fiança	10.000\$000	—	—	—	—	10.000\$000	
Affonso Augusto Ribeiro . . . . .	Deposito	71.000\$000	—	—	—	—	71.000\$000	
Affonso Pedro da Silva . . . . .	"	—	—	—	100\$000	—	100\$000	
A. Galvão & C. <sup>a</sup> . . . . .	Caução	1.500\$000	—	—	—	—	1.500\$000	
Almeida Silva & C. <sup>a</sup> . . . . .	"	1.000\$000	—	—	—	—	1.000\$000	
Alvaro de Oliveira Ribeiro . . . . .	Deposito	—	—	—	3.420\$000	—	3.420\$000	
Amador Bueno . . . . .	"	—	—	—	10.166\$450	—	10.166\$450	
Angelo Sestini & C. <sup>a</sup> . . . . .	Caução	1.000\$000	—	—	—	—	1.000\$000	
Anião de Moura . . . . .	Deposito	—	—	—	1.000\$000	—	1.000\$000	
Antonio A. de Souza . . . . .	"	—	—	—	6.468\$100	—	6.468\$100	
Pereira de Queiroz, dr. . . . .	Fiança	20.000\$000	—	—	—	—	20.000\$000	
Aristides G. Nogueira . . . . .	Deposito	—	—	—	6.840\$000	—	6.840\$000	
Augusto Moreira de Carvalho . . . . .	Fiança	3.000\$000	—	—	—	—	3.000\$000	
Bento Rayan Junior . . . . .	Deposito	—	—	—	800\$000	—	800\$000	
Brasil Takushoku Kaisha . . . . .	Caução	20.000\$000	—	—	—	—	20.000\$000	
Caixa Beneficente dos F. Publicos . . . . .	Deposito	697.500\$000	—	—	—	—	697.500\$000	
Carlos Amaden de A. Botelho . . . . .	Caução	—	—	—	—	666\$675	666\$675	
Cassio J. Amaral . . . . .	Deposito	—	—	—	1.140\$000	—	1.140\$000	
C. Hildebrand & C. <sup>a</sup> . . . . .	Caução	2.500\$000	—	—	—	—	2.500\$000	
C. <sup>a</sup> dos Fazendeiros de S. Paulo . . . . .	"	20.000\$000	—	—	—	—	20.000\$000	
Paulista de Vias Ferreas . . . . .	"	206.000\$000	—	—	—	—	206.000\$000	
Empresa de Colonização S. Paulista . . . . .	"	80.000\$000	—	—	—	—	80.000\$000	
Eneas S. Porto . . . . .	Deposito	—	—	—	500\$000	—	500\$000	
Escola Normal de S. Paulo . . . . .	"	18.500\$000	—	—	—	—	18.500\$000	
Espolio de Pio Bernardino . . . . .	"	—	—	—	—	39\$000	39\$000	
Faustino Vasques . . . . .	"	—	—	—	500\$000	—	500\$000	
Francisco C. de Andrade Junior . . . . .	"	—	—	—	25.000\$000	—	25.000\$000	
Custodio Falleiros . . . . .	"	—	—	—	3.420\$000	—	3.420\$000	
I. S. Silva . . . . .	"	—	—	—	2.000\$000	—	2.000\$000	
Hermann Alves Bergart . . . . .	"	—	—	—	7.000\$000	—	7.000\$000	
J. Azevedo & C. <sup>a</sup> . . . . .	Caução	270.000\$000	—	—	—	—	270.000\$000	
João C. de Godoy . . . . .	Deposito	—	—	—	1.800\$000	—	1.800\$000	
Jaguary Dias . . . . .	Fiança	5.000\$000	—	—	—	—	5.000\$000	
L. Pinto . . . . .	Deposito	—	3.000\$000	—	—	—	3.000\$000	
Joaquim F. S. Camargo . . . . .	"	—	—	—	500\$000	—	500\$000	
Gonçalves Moreira . . . . .	Fiança	—	—	1.000\$000	—	—	1.000\$000	
Jorge Aranha . . . . .	Deposito	—	—	—	800\$000	—	800\$000	
José Benedito Gomes de Araujo . . . . .	Fiança	2.000\$000	—	—	—	—	2.000\$000	
B. Ferreira . . . . .	Deposito	—	—	—	1.800\$000	—	1.800\$000	
Cesarão da Silva Bastos (Fiador) . . . . .	Fiança	62.000\$000	—	—	—	—	62.000\$000	
Giorgi . . . . .	Caução	250.000\$000	—	—	—	—	250.000\$000	
Gonçalves Negrião . . . . .	Deposito	—	—	—	2.055\$000	—	2.055\$000	
Paulino Nogueira (Espolio, fiador) . . . . .	Fiança	—	—	15.800\$000	—	—	15.800\$000	
Veiga . . . . .	Caução	500\$000	—	—	—	—	500\$000	
Julio da Cruz Azevedo . . . . .	Fiança	6.000\$000	—	—	—	—	6.000\$000	
Luiz Bueno de Miranda . . . . .	Caução	10.000\$000	—	—	—	—	10.000\$000	
de Andrade de Vasconcellos . . . . .	Fiança	5.000\$000	—	—	—	—	5.000\$000	
Venancio da Rosa . . . . .	"	—	6.000\$000	—	—	—	6.000\$000	
Maercio Pereira Munhoz . . . . .	"	5.000\$000	—	—	—	—	5.000\$000	
Paulo J. de Vasconcellos e outros . . . . .	Deposito	19.000\$000	—	—	—	—	19.000\$000	
Maria Francisca de Paula (Espolio) . . . . .	"	—	—	—	—	329\$200	329\$200	
Monteiro Santos & C. <sup>a</sup> . . . . .	Caução	500\$000	—	—	—	—	500\$000	
Objectos Diversos . . . . .	Deposito	—	—	—	—	897\$344	897\$344	
Rosalino Duarte e Silva . . . . .	Fiança	10.000\$000	—	—	—	—	10.000\$000	
Rothschild & C. <sup>a</sup> . . . . .	Caução	3.000\$000	—	—	—	—	3.000\$000	
Schmidt & Trost . . . . .	Deposito	—	—	—	500\$000	—	500\$000	
Silva Martins & C. <sup>a</sup> . . . . .	Caução	2.000\$000	—	—	—	—	2.000\$000	
Silvino Egydio de Souza Aranha . . . . .	Fiança	6.000\$000	—	—	—	—	6.000\$000	
Simpliciano da Rocha Pombo . . . . .	Deposito	—	—	—	1.700\$000	—	1.700\$000	
Torrello Dinucci . . . . .	Caução	30.000\$000	—	—	—	—	30.000\$000	
Vicente de Noce . . . . .	"	5.000\$000	—	—	—	—	5.000\$000	
Waldino de Araujo . . . . .	Deposito	—	—	—	1.000\$000	—	1.000\$000	
Willy Fischer . . . . .	Caução	1.000\$000	—	—	—	—	1.000\$000	
Somina . . . . .		2.552.500\$000	280.200\$100	62.000\$000	85.519\$150	10.092\$219	3.000.519\$000	





---

BALANÇOS DIVERSOS

---





# BALANÇO DA CAIXA DE VALORES PERTENCENTES AO ESTADO

DEBITO

CREDITO

OPERAÇÕES	QUANTIAS	OPERAÇÕES	QUANTIAS
50 Apolices do Auxilio Agricola, n.º 501 a 550 recolhidas pelo Banco de Custeio Rural de Itapira. . . . .	50:000\$000	Apolices Estadoaes . . . . .	500\$000
Saldo do Exercicio de 1919 . . . . .	2.860:660\$290	Saldo para o exercicio de 1921	
		136 letras do Banco de Credito Real . . . . .	10:920\$000
		1 Cautela do Banco Credito Hypothecario e Agricola do Estado de S. Paulo, representativa de 6.000 acções do mesmo banco . . . . .	2.249:380\$000
		1.200 Acções da Caixa de Liquidacão . . . . .	480:000\$000
		Apolices do Estado . . . . .	156:500\$000
		1 Caução do Instituto Pasteur. . . . .	100\$000
		Em moeda Ouro. . . . .	169\$790
		£ 10-5-0 . . . . .	168\$000
		Titulos do emprestimo Italiano . . . . .	3:867\$200
		Titulos do Emprestimo Francés de 1917 . . . . .	9:055\$300
	2.910:660\$290		
			2.910:660\$290

Directoria de Contabilidade, 4 de Fevereiro de 1921

*Francisco d'Auria*  
Director

*Paulo José da Costa*  
3.º Escripuario

*José Mascarenhas*  
Chefe de Secção, Substituto

## BALANÇO DA CAIXA ESPECIAL DE APOLICES

DEBITO

CREDITO

OPERAÇÕES	QUANTIAS	OPERAÇÕES	QUANTIAS
Saldo de Exercício de 1919 . . . . .	1.749:000\$000	Cautelas substituidas durante o Exercício de 1920 pelas respectivas apolices . . . . .	1.010:500\$000
		Saldo para o Exercício de 1921 . . . . .	738:500\$000
	1.749:000\$000		1.749:000\$000

Directoria de Contabilidade, 18 de fevereiro de 1921

*Paulo José da Costa*  
3.º Escripturario

*Francisco d'Auria*  
Director

*José Mascarenhas*  
Chefe de Secção, substituto

## BALANÇO DA CAIXA DE ESTAMPILHAS

DEBITO

CREDITO

OPERAÇÕES	QUANTIAS	OPERAÇÕES	QUANTIAS
Saldo do Exercício de 1919 . . . . .	24.291:801\$900	Remettidas ás estações de arrecadação	
Emittidas durante o Exercício . . . . .	1.110:030\$000	Em Janeiro . . . . .	181:645\$000
Devolvidas pela Collectoria de Ribeirão Branco.	371\$100	» Fevereiro . . . . .	146:050\$000
		» Março . . . . .	132:640\$000
		» Abril . . . . .	96:980\$000
		» Maio . . . . .	115:185\$000
		» Junho . . . . .	101:400\$000
		» Julho . . . . .	88:840\$000
		» Agosto . . . . .	88:400\$000
		» Setembro . . . . .	102:085\$000
		» Outubro . . . . .	108:455\$000
		» Novembro . . . . .	96:435\$000
		» Dezembro . . . . .	169:470\$000
		Saldo para o Exercício de 1921 . . . . .	23.974:618\$000
	25.402:203\$000		25.402:203\$000

Directoria de Contabilidade, 18 de fevereiro de 1921

*Paulo José da Costa*  
3.º Escripturario

*Francisco d'Auria*  
Director

*José Mascarenhas*  
Chefe de Secção, substituto

## BALANÇO DA CAIXA DE "PAPEL SELLADO"

DEBITO		CREDITO	
OPERAÇÕES	QUANTIAS	OPERAÇÕES	QUANTIAS
Saldo do Exercício de 1919	316:399\$100	Remettido ás estações de arrecadação:	
Recolhimento das Collec- torias . . . . .	1:440\$600	Em Janeiro . . . . .	3:533\$000
		» Fevereiro . . . . .	3:654\$000
		» Março . . . . .	1:250\$000
		» Abril . . . . .	1:774\$000
		» Maio . . . . .	1:590\$000
		» Junho . . . . .	870\$000
		» Julho . . . . .	1:716\$000
		» Agosto . . . . .	1:660\$000
		» Setembro . . . . .	2:230\$000
		» Outubro . . . . .	804\$000
		» Novembro . . . . .	1:818\$000
		» Dezembro . . . . .	896\$000
		Saldo para o Exercício de 1921 . . . . .	296:044\$700
	317:839\$700		317:839\$700

Balanço da Caixa de Estampilhas  
para Bilhetes de Ingressos em Divertimentos Publicos

DEBITO		CREDITO	
OPERAÇÕES	QUANTIAS	OPERAÇÕES	QUANTIAS
Saldo do Exercício de 1919	1.725:020\$000	Remettidas ás estações de arrecadação:	
Emitidas durante o Exer- cício	1.264:440\$000	Em Janeiro . . . . .	103:340\$000
Devolvidas pela Directoria de Monte Azul . . . . .	200\$000	» Fevereiro . . . . .	78:420\$000
		» Março . . . . .	75:860\$000
		» Abril . . . . .	86:880\$000
		» Maio . . . . .	97:340\$000
		» Junho . . . . .	79:670\$000
		» Julho . . . . .	129:940\$000
		» Agosto . . . . .	75:120\$000
		» Setembro . . . . .	121:010\$000
		» Outubro . . . . .	92:320\$000
		» Novembro . . . . .	84:500\$000
		» Dezembro . . . . .	65:800\$000
		Saldo para o Exercício de 1921 . . . . .	1.899:460\$000
	2.989:660\$000		2.989:660\$000

Directoria de Contabilidade, de Fevereiro de 1921

Francisco d'Auria  
DirectorPaulo José da Costa  
3.º Escrip. t. rioJosé Mascarenhas  
Chefe de Secção, Substituto

# BALANÇO DA CAIXA DE ESTAMPILHAS

(TAXA DE EXPEDIENTE)

DEBITO

CREDITO

OPERAÇÕES	QUANTIAS	OPERAÇÕES	QUANTIAS
Saldo do Exercício de 1919	6.767:459\$800	Remetidas às estações de arrecadação:	
		Em Janeiro . . . . .	88:000\$000
		» Março . . . . .	45:000\$000
		» Abril . . . . .	52:900\$000
		» Maio . . . . .	80:000\$000
		» Junho . . . . .	104:000\$000
		» Julho . . . . .	123:000\$000
		» Setembro . . . . .	20:000\$000
		» Outubro . . . . .	65:000\$000
		» Novembro . . . . .	78:000\$000
		Saldo para o Exercício de 1920 . . . . .	6.111:559\$800
	6.767:459\$800		6.767:459\$800

Directoria de Contabilidade, 22 de fevereiro de 1921

*Paulo José da Costa*  
3.º Escripturario

*Francisco d'Auria*  
Director

*José Mascarenhas*  
Chefe de Secção, substituto

## MOVIMENTO DO DINHEIRO DE ORPHÃOS EM 1920

COMARCAS	SALDO DE 1919	ENTRADAS DE 1920	SOMMA	SAHIDAS DE 1920	SALDOS PARA 1921
Agudos . . . . .	32:283\$612	30:197\$130	62:480\$742	21:258\$506	41:222\$236
Amparo . . . . .	249:498\$511		249:498\$511	91\$800	249:406\$711
Apiahy . . . . .	4:209\$671	2:524\$688	6:734\$359	—	6:734\$359
Araraquara . . . . .	223:345\$549	14:620\$078	237:965\$627	19:453\$657	218:511\$970
Araras . . . . .	45:994\$621	4:285\$400	50:280\$021	3:069\$081	47:210\$940
Areas . . . . .	15:892\$282		15:892\$282	1:869\$000	14:023\$282
Assis . . . . .	2:652\$330	1:500\$000	4:152\$330	1:016\$667	3:135\$663
Atibaia . . . . .	50:025\$952	145\$000	50:170\$952	11:462\$039	38:708\$913
Avaré . . . . .	39:081\$720	20:728\$293	59:810\$013	5:747\$711	54:062\$902
Bananal . . . . .	66:697\$478		66:697\$478	1:139\$000	65:558\$478
Bariry . . . . .	37:160\$470		37:160\$470	3:144\$553	34:015\$917
Barretos . . . . .	39:134\$816		39:134\$816	1:000\$000	38:134\$816
Bataeas . . . . .	397:202\$845	13:590\$831	410:793\$676	93:364\$578	317:429\$098
Baurú . . . . .	22:619\$225		22:619\$225	100\$000	22:519\$225
Bebedouro . . . . .	110:360\$240	24:836\$620	135:196\$860	40:611\$230	94:585\$630
Botucatu . . . . .	134:746\$129	53\$200	134:799\$329	16:240\$227	118:559\$102
Bragança . . . . .	93:015\$018	384\$400	93:399\$418	41:520\$196	51:879\$222
Brotas . . . . .	82:362\$059		82:362\$059	11:876\$415	70:485\$644
Caçapava . . . . .	86:318\$538	77:657\$450	163:975\$988	7:860\$308	156:115\$680
Cachoeira . . . . .	77:863\$983	5:895\$132	83:758\$115	9:982\$632	73:776\$283
Caconde . . . . .	146:816\$433	11:859\$700	158:676\$133	9:560\$313	149:115\$820
Cajuru . . . . .	37:398\$324		37:398\$324	4:028\$939	33:369\$385
Cananéa . . . . .	8:836\$478		8:836\$478	903\$926	7:932\$552
Capão Bonito . . . . .	2:616\$402		2:616\$402	—	2:616\$402
Capivary . . . . .	39:784\$605	10:918\$372	50:702\$977	7:287\$089	43:415\$888
Casa Branca . . . . .	50:460\$420		50:460\$420	8:598\$862	41:861\$558
Catanduba . . . . .	—	—	—	—	—
Cunha . . . . .	10:015\$254	76\$200	20:091\$454	1:439\$783	18:651\$671
Descalvado . . . . .	20:814\$050	819\$000	21:633\$050	3:176\$755	18:456\$295
Dous Corregos . . . . .	58:391\$302		58:391\$302	3:624\$685	54:766\$617
Esp. Santo do Pinhal . . . . .	11:180\$853		11:180\$853	1:060\$782	10:120\$071
Faxina . . . . .	74:599\$127		74:599\$127	812\$700	73:786\$427
Franca . . . . .	403:137\$673	25:791\$850	428:931\$523	22:506\$531	406:427\$992
Guaratinguetá . . . . .	36:983\$522		36:983\$522	1:194\$110	35:789\$412
Igarapava . . . . .	23:912\$047	13:722\$000	37:634\$047	6:676\$260	30:957\$787
Iguape . . . . .	12:940\$242		12:940\$242	—	12:940\$242
Itapetininga . . . . .	38:859\$607		38:859\$607	1:673\$850	37:185\$757
Itapira . . . . .	36:314\$255		36:314\$255	26:587\$007	9:727\$248
Itapolis . . . . .	77:768\$509	19:338\$847	97:107\$356	2:575\$501	94:531\$855
Itaporanga . . . . .	16:934\$993		16:934\$993	2:717\$980	14:217\$013
Itatiba . . . . .	231:870\$127	13:964\$779	245:834\$906	215:058\$460	30:776\$446
Itú . . . . .	85:124\$522	22:859\$500	107:984\$022	14:001\$814	93:982\$208
Ituverava . . . . .	77:947\$918	3:191\$000	81:138\$918	11:381\$247	69:757\$671
Jaboticabal . . . . .	142:938\$057	4:803\$238	147:741\$295	13:665\$695	134:075\$600
Jacarehy . . . . .	58:031\$210		58:031\$210	6:578\$449	51:452\$761
Jahú . . . . .	111:127\$365		111:127\$365	6:217\$097	104:910\$268
Jambeiro . . . . .	363\$656	2:400\$000	2:763\$656	—	2:763\$656
Jundiahy . . . . .	205:863\$068		205:863\$068	53:493\$164	152:369\$904
Limeira . . . . .	28:267\$499		28:267\$499	1:495\$113	26:772\$386
Lorena . . . . .	24:774\$387	1:750\$000	26:524\$387	8:351\$303	18:173\$084
Mocóca . . . . .	282:148\$358	7:708\$830	289:857\$168	16:879\$014	272:978\$174
Mogy das Cruzes . . . . .	23:343\$114		23:343\$114	2:931\$793	20:411\$321
Mogy-Mirim . . . . .	132:221\$380		132:221\$380	49:153\$512	83:067\$868
Orlandia . . . . .	144:272\$384	47:157\$250	191:429\$634	37:009\$625	154:420\$009
Olympia . . . . .	—	—	—	—	—
Palmeiras . . . . .	62:748\$584	2:655\$632	65:404\$216	1:726\$749	63:677\$467
Parahybuna . . . . .	22:768\$148		22:768\$148	5:220\$933	17:547\$215
Patroc. do Sapucay . . . . .	66:795\$892	126\$000	66:921\$892	19:744\$802	47:177\$090
Pennapolis . . . . .	7:201\$778	550\$000	7:751\$778	6:538\$680	1:213\$098
Piedade . . . . .	40:190\$160		40:190\$160	1:297\$400	38:892\$760
A transportar . . . . .	4.666:226\$752	386:110\$420	5.022:339\$052	865:977\$723	4.196:454\$449

(CONTINUA)

(CONTINUAÇÃO)

COMARCAS	SALDO DE 1919	ENTRADAS DE 1920	SOMMA	SAHIDAS DE 1920	SALDOS PARA 1921
Transporte . . . . .	4.666:226\$752	386.110\$420	5.022:339\$052	865:977\$723	4.196:454\$449
Pindamonhangaba . . . . .	26:287\$616	54:306\$943	80:594\$559	—	80:594\$559
Piracaia . . . . .	70:410\$855	7:502\$810	77:913\$665	9:143\$405	68:770\$260
Piracicaba . . . . .	263:089\$807	24:085\$810	287:175\$617	35:284\$025	251:891\$592
Pirajú . . . . .	5.384\$293	—	5.384\$293	112\$993	5:271\$300
Pirajuhy . . . . .	—	884\$832	884\$832	—	884\$832
Pirassununga . . . . .	20:815\$041	—	20:815\$041	2:965\$328	17:849\$713
Pitangueiras . . . . .	27:703\$087	33:761\$700	61:464\$787	2:790\$742	58:674\$045
Porto Feliz . . . . .	70:691\$965	15:359\$699	86:051\$664	15:438\$750	70:612\$914
Queluz . . . . .	61:234\$655	—	61:234\$655	1:468\$549	59:766\$106
Ribeirão Bonito . . . . .	60:157\$664	—	60:157\$664	811\$220	59:346\$444
Ribeirão Preto . . . . .	152:064\$972	—	152:064\$972	7:017\$383	145:047\$589
Rio Claro . . . . .	37:001\$149	—	37:001\$149	5:245\$464	31:755\$685
Rio Preto . . . . .	9:190\$213	11:652\$452	20:842\$665	1:565\$683	19:276\$982
Santa Branca . . . . .	3:837\$907	4:191\$000	8:028\$907	—	8:028\$907
S. a Cruz do R. Pardo . . . . .	44:835\$796	6:727\$932	51:563\$728	2:718\$196	48:845\$532
Santa Izabel . . . . .	12:211\$686	561\$000	12:772\$686	3:038\$688	9:733\$998
S. a Rita do P. Quatro . . . . .	10:257\$495	—	10:257\$495	—	10:257\$495
S. Bento Sapucahy . . . . .	9.928\$762	—	9.928\$762	3:088\$255	6:840\$507
S. Carlos . . . . .	137:464\$794	—	137:464\$794	25:733\$997	111:730\$797
S. João da Boa Vista . . . . .	173:067\$104	—	173:067\$104	14:776\$997	158:290\$107
S. José do Rio Pardo . . . . .	248:115\$484	—	248.115\$484	53:496\$556	194.618\$928
S. José dos Campos . . . . .	51:705\$113	1:405\$200	53:110\$313	6:430\$712	46:679\$601
S. Luiz . . . . .	19:776\$397	—	19:776\$397	3:891\$485	15:884\$912
S. Manoel . . . . .	209:092\$231	33:230\$868	242:323\$099	6:024\$185	236:298\$914
S. Pedro . . . . .	25:145\$532	379\$925	25.525\$457	6:183\$118	19:342\$339
S. Roque . . . . .	17:089\$134	—	17:089\$134	400\$000	16:689\$134
S. Simão . . . . .	266:434\$319	4:612\$000	271:046\$319	61:281\$521	209:764\$798
S. Sebastião . . . . .	8:841\$669	1:933\$750	10:775\$419	1:003\$815	9:771\$604
Sarapuí . . . . .	8:604\$784	—	8:604\$784	—	8:604\$784
Serra Negra . . . . .	72:910\$879	25:000\$000	97:910\$879	1:578\$414	96:332\$465
Sertãozinho . . . . .	28:736\$101	2:811\$633	31:547\$734	4:575\$955	26:971\$779
Silveiras . . . . .	5:414\$093	—	5.414\$093	1:305\$890	4:108\$203
Socorro . . . . .	16:266\$089	—	16.266\$089	1:020\$000	15:246\$089
Sorocaba . . . . .	67:966\$355	28:675\$750	96:642\$105	6:837\$026	89:805\$079
Taquaritinga . . . . .	4:778\$632	667\$600	5:446\$232	—	5:446\$232
Tatuhy . . . . .	66.800\$732	108\$000	66:916\$732	6:960\$595	59:956\$137
Taubaté . . . . .	52:186\$825	2:794\$000	54:980\$825	4:883\$410	50:097\$415
Tieté . . . . .	118:178\$665	—	118.178\$665	23:380\$339	94:798\$326
Ubatuba . . . . .	237\$908	—	237\$908	—	237\$908
Una . . . . .	9:315\$143	—	9:315\$143	938\$667	8:376\$476
Villa Bella . . . . .	153\$403	3.879\$676	4.033\$079	—	4:033\$079
Xiririca . . . . .	2:295\$842	—	2.295\$842	858\$620	1:437\$222
Campinas . . . . .	127:563\$157	—	127:563\$157	37:115\$805	90:447\$352
Capital . . . . .	748:269\$853	166:775\$358	915:045\$211	194:703\$518	720:341\$693
Santos . . . . .	377:137\$643	36:691\$160	413:828\$803	153:970\$253	259:858\$550
S. José do Barreiro . . . . .	264\$740	43:239\$480	43.504\$220	—	43:504\$220
SOMMA . . . . .	8.425:152\$336	897:348\$998	9.322:425\$134	1.573:927\$282	7.748:574\$052

3.ª Secção de Contabilidade, 31 de Março de 1921

Visto. Francisco d'Auria  
Director

Antonino Soares



## Movimento da Conta de "Bens de Ausentes", em 1920

COMARCAS	SALDO DE 1919	ENTRADAS EM 1920	SOMMA	SAHIDAS EM 1920	SALDOS PARA 1921
Agudos . . . . .	3:431\$250	. . . . .	3:431\$250	—	3:431\$250
Amparo . . . . .	1:073\$000	. . . . .	1:073\$000	—	1:073\$000
Araraquara . . . . .	728\$234	. . . . .	728\$234	—	728\$234
Araras . . . . .	3:012\$170	. . . . .	3:012\$170	—	3:012\$170
Areias . . . . .	1:822\$342	301\$700	2:124\$042	—	2:124\$042
Assis . . . . .	17:422\$267	73\$800	17:496\$067	16:392\$788	1:103\$279
Atibaia . . . . .	3:698\$790	3:386\$227	7:085\$017	—	7:085\$017
Avaré . . . . .	10 796\$978	211\$930	11:008\$908	—	11:008\$908
Bananal . . . . .	235\$810	. . . . .	235\$810	—	235\$810
Bariry . . . . .	240\$305	. . . . .	240\$305	—	240\$305
Barretos . . . . .	19:602\$205	. . . . .	19:602\$205	—	1:9602\$205
Batataes . . . . .	10 263\$529	13:606\$456	23:869\$985	—	2:3869\$985
Baurú . . . . .	4:077\$967	. . . . .	4:077\$967	—	4:077\$967
Botucatu . . . . .	1:098\$820	. . . . .	1:098\$820	—	1098\$820
Bragança . . . . .	1:057\$265	. . . . .	1:057\$265	—	1057\$265
Brotas . . . . .	1:735\$850	. . . . .	1:735\$850	—	1735\$850
Çaapava . . . . .	410\$674	1:085\$568	1:496\$242	72\$000	1424\$242
Caconde . . . . .	919\$276	. . . . .	919\$276	—	919\$276
Cajurú . . . . .	419\$798	. . . . .	419\$798	—	419\$798
Campinas . . . . .	27:659\$070	. . . . .	17:659\$070	—	1:7659\$070
Cananéa . . . . .	16\$271	. . . . .	16\$271	—	16\$271
Capão Bonito . . . . .	1:194\$663	193\$847	1:388\$510	—	1388\$510
Capital . . . . .	182:484\$480	2 050\$206	184:533\$686	46:868\$300	13:7665\$386
Capivary . . . . .	8:206\$051	440\$775	8:646\$826	—	8646\$826
Casa Branca . . . . .	2:983\$025	545\$336	3:528\$391	—	3528\$391
Cunha . . . . .	818\$010	. . . . .	818\$010	—	818\$010
Descalvado . . . . .	1:178\$244	125\$000	1:303\$244	—	1303\$244
Dous Corregos . . . . .	11:942\$590	. . . . .	11:942\$590	—	1:1942\$590
Esp. Santo do Pinhal . . . . .	2:747\$382	. . . . .	2:747\$382	—	2747\$382
Faxina . . . . .	2:205\$182	. . . . .	2:205\$182	—	2205\$182
Franca . . . . .	3:132\$292	1:080\$000	4:132\$292	1:080\$000	4132\$292
Guaratinguetá . . . . .	12:372\$755	813\$700	13:186\$455	—	13186\$455
Igarapava . . . . .	6:314\$036	. . . . .	6 314\$036	—	6314\$036
Iguape . . . . .	11:568\$906	. . . . .	11:568\$906	—	1:1568\$906
Itapetininga . . . . .	6:239\$102	. . . . .	6 239\$102	—	6239\$102
Itapira . . . . .	6:101\$408	. . . . .	6:101\$408	—	6101\$408
Itapolis . . . . .	4:681\$183	12:276\$894	16:958\$077	—	1:6958\$077
Itaporanga . . . . .	159\$880	114\$378	274\$258	—	274\$258
Itatiba . . . . .	200\$410	. . . . .	200\$410	—	2 0\$410
Itú . . . . .	1:494\$980	300\$000	1:794\$980	—	1:794\$980
Ituverava . . . . .	6:694\$135	. . . . .	6:694\$135	—	6:694\$135
Jaboticabal . . . . .	1:115\$064	. . . . .	1:115\$064	—	1:115\$064
Jacarehy . . . . .	3:278\$690	. . . . .	3:278\$690	—	3:278\$690
Jahú . . . . .	6:483\$613	. . . . .	6:483\$613	—	6:483\$613
Jundiáhy . . . . .	8:974\$261	201\$000	8:974\$261	—	8:974\$261
Limeira . . . . .	2:477\$910	. . . . .	2:477\$910	2:477\$910	—
Lorena . . . . .	20\$400	. . . . .	20\$400	—	20\$400
Mocóca . . . . .	148\$872	. . . . .	148\$872	—	148\$872
Mogy das Cruzes . . . . .	229\$126	. . . . .	229\$126	—	229\$126
Mogy Mirim . . . . .	7:309\$398	. . . . .	7:309\$398	—	7:309\$398
Orlandia . . . . .	8:609\$394	378\$727	8:988\$121	562\$441	8 425\$680
Palmeiras . . . . .	14:833\$053	184\$920	15:017\$973	—	15:017\$973
Parahybuna . . . . .	59\$120	. . . . .	59\$120	—	59\$120
Patroc. do Sapucahy . . . . .	4 317\$095	. . . . .	4:317\$095	—	4:317\$095
Pennapolis . . . . .	194\$516	1:691\$805	1:886\$321	—	1:886\$321
Piedade . . . . .	238\$842	. . . . .	238\$842	—	238\$842
Pindamonhangaba . . . . .	830\$664	77\$200	907\$864	—	907\$864
Piracaia . . . . .	146\$100	. . . . .	146\$100	—	146\$100
Piracicaba . . . . .	7:314\$898	. . . . .	7:314\$898	—	7:314\$898
A transportar . . . . .	439:819\$601	39:139\$499	477:959\$100	67:453\$439	410:505\$661

(CONTINUA)

(CONTINUAÇÃO)

COMARCAS	SALDO DE 1919	ENTRADAS DE 1920	SOMMA	SAHIDAS DE 1920	SALDOS PARA 1921
Transporte . . .	439:819\$601	39:138\$499	477:959\$100	67:453\$439	410:505\$661
Pirassununga . . .	5:639\$342	. . . . .	5:639\$342	—	5:639\$342
Pitangueiras . . .	6:600\$300	. . . . .	6:600\$300	—	6:600\$300
Porto Feliz . . .	464\$335	. . . . .	464\$335	—	464\$335
Queluz . . . . .	2:243\$951	. . . . .	2:243\$951	—	2:243\$951
Ribeirão Bonito . . .	778\$806	. . . . .	778\$806	—	778\$806
Ribeirão Preto . . .	13:336\$585	. . . . .	13:336\$585	—	13:336\$585
Rio Claro . . . . .	32:485\$028	7:033\$850	39:518\$878	9:316\$898	30:201\$980
Rio Preto . . . . .	849\$985	. . . . .	849\$985	—	849\$985
S. Cruz do R. Pardo . . .	4:602\$976	289\$400	4:892\$376	—	4:892\$376
Santa Izabel . . . . .	50\$245	. . . . .	50\$245	—	50\$245
S. Rita do P. Quatro Santos . . . . .	7:640\$389	337\$640	7:978\$029	—	7:978\$029
S. B. do Sapucahy . . .	1:624\$215	1:985\$520	3:609\$735	394\$600	3:215\$135
São Carlos . . . . .	1:351\$200	. . . . .	1:351\$200	—	1:351\$200
São José do Rio Preto . . .	4:791\$252	. . . . .	4:791\$252	—	4:791\$252
S. J. da Boa Vista . . .	12:345\$110	. . . . .	12:345\$110	127\$000	12:218\$110
S. José dos Campos . . .	14\$298	. . . . .	14\$298	—	14\$298
S. José do R. Pardo . . .	3:281\$153	. . . . .	3:281\$153	—	3:281\$153
São Luiz . . . . .	40\$021	. . . . .	40\$021	—	40\$021
São Manoel . . . . .	5:528\$670	1:731\$700	7:260\$370	5:047\$600	2:212\$770
São Pedro . . . . .	92\$089	84\$213	176\$302	—	176\$302
São Roque . . . . .	154\$000	1:232\$526	1:386\$526	—	1:386\$526
São Sebastião . . . . .	2:934\$811	. . . . .	2:934\$811	—	2:934\$811
São Simão . . . . .	926\$490	. . . . .	926\$490	—	926\$490
Sarapuí . . . . .	123\$600	. . . . .	123\$600	—	123\$600
Sertãozinho . . . . .	17:088\$456	202\$929	17:291\$385	1:049\$935	16:241\$450
Socorro . . . . .	105\$000	. . . . .	105\$000	—	105\$000
Sorocaba . . . . .	44:250\$740	1:387\$820	45:638\$560	3:805\$339	41:833\$221
Taquaritinga . . . . .	173\$000	. . . . .	173\$000	—	173\$000
Tatuhy . . . . .	4:762\$147	. . . . .	4:762\$147	—	4:762\$147
Taubaté . . . . .	22\$300	. . . . .	22\$300	—	22\$300
Tieté . . . . .	1:807\$738	. . . . .	1:807\$738	—	1:807\$738
Ubatuba . . . . .	—	3:000\$000	3:000\$000	—	3:000\$000
Una . . . . .	1:934\$200	. . . . .	1:934\$200	—	1:934\$200
Xiririca . . . . .	35\$000	. . . . .	35\$000	—	35\$000
SOMMA . . . . .	616:897\$033	56:425\$097	673:322\$130	87:194\$811	586:127\$319

3.<sup>a</sup> Secção de Contabilidade, 31 de Março de 1921Visto. *Francisco d'Auria*  
Director*Antonino Soares*

## Relação dos funcionarios da Secretaria da Fazenda e do Thesouro do Estado

CARGOS	NOMES	1. <sup>a</sup> Nomeação	ULTIMA PROMOÇÃO
Director Geral . . .	Thephilo de Moraes Nobrega . . .	20-11-891	31-12-917
Dir. da Receita . . .	Bento Cerqueira Cesar . . .	24-12-919	
Dir. da Despeza . . .	Francisco E. P. Prado . . .	4-12-891	5-7-920
Dir. da Contab. . .	Francisco d'Auria . . .	22-2-907	7-1-920
Proc. da Fazenda . . .	Dr. Luiz Arthur Varella . . .	33-3-886	16-3-891
1. <sup>o</sup> Sub-Procurador . . .	Dr. Eduardo Martins Fontes . . .	23-5-891	9-1-909
2. <sup>o</sup> Sub-Procurador . . .	Dr. Edmur de Souza Queiroz . . .	4-2-909	1-4-911
Aux. da Proc. . . .	Dr. José J. M. Machado . . .	13-7-895	13-1-911
» » » . . .	Dr. Mario Cardoso de Almeida . . .	2-1-918	
Solicitador . . .	Dr. Julio Sampaio Doria . . .	5-7-907	2-6-920
Chefe de Secção. . .	Cel. Luiz Americano . . .	12-5-896	
» » » . . .	Miguel Mugnaini . . .	26-7-881	24-9-898
» » » . . .	Arthur Viveiros da Costa . . .	1-12-894	9-1-909
» » » . . .	Francisco Martins Fontes . . .	1-12-891	15-5-915
» » » . . .	Juvenal Pereira Leite . . .	16-2-896	1-2-917
» » » . . .	Sebastião M. A. Freitas . . .	10-10-901	1-2-917
» » » . . .	Lindorf E. P. Vasconcellos . . .	10-7-880	4-4-919
» » » . . .	Pergentino de Freitas . . .	27-4-905	7-1-920
» » » . . .	José Isidro O. Cruz . . .	30-3-891	5-7-920
» » » . . .	Dr. Benedicto Motta . . .	14-6-897	9-11-920
1. <sup>o</sup> Escripturario . . .	José de Mello Franco . . .	14-1-893	9-4-915
» » . . .	José Martins da Silva . . .	11-3-892	15-5-915
» » . . .	Antonio Soares . . .	5-1-906	25-6-917
» » . . .	José C. Santos Mascarenhas . . .	29-9-910	31-12-917
» » . . .	Cyro de Souza Bueno . . .	9-1-909	18-1-918
» » . . .	Dr. José Antonio Gonçalves . . .	5-4-897	4-9-919
» » . . .	Simão de Toledo Piza . . .	7-10-902	7-1-920
» » . . .	Dr. Tullio de Campos . . .	18-1-898	2-6-920
» » . . .	José da Silveira Campos . . .	14-2-902	5-7-920
» » . . .	Dr. Mario M. Moura . . .	1-6-909	9-11-920
2. <sup>o</sup> Escripturario . . .	José Coimbra de Macedo . . .	22-2-907	18-9-914
» » . . .	Carlos Levy Magano . . .	10-9-907	26-3-915
» » . . .	Tito Martins . . .	18-7-907	15-5-915
» » . . .	Antonio Brenn . . .	7-11-907	1-2-917
» » . . .	Domingos S. Braga . . .	12-7-909	1-2-917
» » . . .	Arthur A. Rebouças . . .	7-11-910	1-2-917
» » . . .	Arthur H. Montmorency . . .	24-5-907	25-6-917
» » . . .	Odorico Garcia Arantes . . .	29-3-915	31-12-917
» » . . .	Dr. Cyro O. M. Mondim . . .	17-2-906	31-10-918
» » . . .	Alvaro da Silva Santos . . .	7-11-907	7-1-920
» » . . .	Alfredo Xavier Ferreira . . .	25-2-896	5-7-920
» » . . .	Alvaro Ribas . . .	27-10-914	9-11-920

(CONTINUA)

CARGOS	NOMES	1.ª Nomeação	ULTIMA PROMOÇÃO
3.º Escriurario .	Dario A. Barroso . . . . .	2-5-910	1-4-911
» » . . . . .	Francisco B. da Cunha . . . . .	4-3-910	20-7-911
» » . . . . .	Dr. Mauro P. C. Vergueiro . . . . .	1-4-910	3-4-912
» » . . . . .	Valentim dos Santos . . . . .	26-3-915	
» » . . . . .	João H. Ferraz Campos . . . . .	27-10-914	9-4-915
» » . . . . .	Dr. Francisco P. Borges . . . . .	1-5-915	
» » . . . . .	Cesario M. Motta . . . . .	14-5-915	
» » . . . . .	Luiz Alves Machado . . . . .	21-9-914	25-9-915
» » . . . . .	Erothydes Luz . . . . .	30-12-914	1-2-917
» » . . . . .	Apparicio F. Marques . . . . .	16-2-916	1-2-917
» » . . . . .	Sylvio Lopes dos Anjos . . . . .	27-12-916	1-2-917
» » . . . . .	Anisio Carneiro . . . . .	31-3-917	
» » . . . . .	Alvaro Cesar A. Castro . . . . .	1-8-917	
» » . . . . .	Francisco Magalhães . . . . .	22-8-918	
» » . . . . .	Dario Capellano . . . . .	26-12-918	
» » . . . . .	Adalberto P. Fonseca . . . . .	13-3-919	
» » . . . . .	Henrique A. Orciuoli . . . . .	29-10-919	
» » . . . . .	Romeu Amaral . . . . .	9-1-920	
» » . . . . .	Paulo José da Costa . . . . .	5-8-920	
» » . . . . .	Orlando de Oliveira . . . . .	18-10-920	
	Duas vagas		
Thesoureiro . . . . .	Pedro Augusto Calasans . . . . .	7-4-911	
Aj. Thesoureiro . . . . .	Julio da Cruz Azevedo . . . . .	9-1-909	24-4-914
1.º Pagador . . . . .	Silvino E. Souza Aranha . . . . .	1-2-909	5-10-910
2.º » . . . . .	Luiz Venancio da Rosa . . . . .	24-12-915	
3.º » . . . . .	Alfredo Arantes Marques . . . . .	9-1-909	24-12-919
Aj. 1.º Pagador . . . . .	Paulo Pereira Barreto . . . . .	24-12-919	
» 2.º » . . . . .	Luiz A. Vasconcellos . . . . .	24-12-915	
» 3.º » . . . . .	José Luiz Flaquer Junior . . . . .	15-1-920	
Fiel 2.º » . . . . .	Messias O. Borges . . . . .	24-12-915	
» » » . . . . .	João de Paula Souza . . . . .	9-12-920	
Archivista . . . . .	José Collecto . . . . .	23-4-906	9-1-919
Aj. archiv. . . . .	Antonio A. Ubatubano . . . . .	9-1-919	
Almoxarife . . . . .	Avelino Carneiro . . . . .	14-6-918	
Port. Zelador . . . . .	Laurindo de Arruda Mello . . . . .	22-7-920	
Mensageiro . . . . .	José de Oliveira Chaves . . . . .	1-3-892	1-2-917
» . . . . .	João Neves Camargo . . . . .	2-5-907	1-2-917
» . . . . .	André C. M. dos Reis . . . . .	1-10-909	1-2-917
» . . . . .	Carlos Chaves . . . . .	21-12-920	

# Relação dos Collectores e Escrivães das Collectorias do Estado

LOCALIDADES	CARGOS	NOMES	DATA DA NOMEAÇÃO	FIANÇA	ESPECIE
Agudos . . . . .	Col.	Fernando Antonio de Barros . . . . .	9-10-1889	3.000\$000	Dinh.
»	Esc.	Lindolpho Pellegrini . . . . .	28- 3-1913	1.500\$000	»
Albuquerque Lins .	Col.	Durval de Moraes Pupo . . . . .	14- 4-1920	3.000\$000	»
»	Esc.	Antonio Pereira de Mattos . . . . .	26- 8-1920	1.500\$000	»
Altinópolis . . . . .	Col.	Antonio Baptista de Figueiredo . . . . .	14- 8-1919	3.000\$000	»
»	Esc.	Josias Pereira da Silva . . . . .	14- 8-1919	1.500\$000	»
Amparo . . . . .	Col.	Raul Pires . . . . .	20- 3-1919	12.000\$000	»
»	Esc.	Mario Prado Pestana . . . . .	6- 6-1918	4.000\$000	»
Angatuba . . . . .	Col.	Antonio Arantes de Sousa . . . . .	6- 3-1919	3.000\$000	»
»	Esc.	Francisco Fernandes Ruivo . . . . .	17-10-1913	1.500\$000	»
Anhemby . . . . .	Col.	Silvino H. Roxo . . . . .	27- 5-1920	3.000\$000	»
»	Esc.	José Franco de Camargo . . . . .	27- 5-1920	1.500\$000	»
Apiahy . . . . .	Col.	João Elisiario de Campos . . . . .	28- 3-1921	2.000\$000	»
»	Esc.	Lourenço Martins Dias Baptista . . . . .	1- 3-1917	1.000\$000	Apol.
Araçariçuama . . . . .	Col.	Adelino Marucci . . . . .	18- 3-1920	3.000\$000	Dinh.
»	Esc.	Leopoldo da Silva (interino) . . . . .			
Araraquara . . . . .	Col.	Isaac de Mesquita . . . . .	30- 5-1913	12.000\$000	Dinh.
»	Esc.	Astolpho Arruda . . . . .	9-12-1920	4.000\$000	»
Araras . . . . .	Col.	Arthur Santos . . . . .	5- 1-1906	3.000\$000	Apol.
»	Esc.	Luiz Machado Netto . . . . .	13- 6-1906	1.500\$000	»
Arêas . . . . .	Col.	Pedro Ferreira Penna . . . . .	11- 5-1899	6.000\$000	»
»	Esc.	Antonio Fortunato Rodrigues . . . . .	26- 7-1900	3.000\$000	Dinh.
Ariranha . . . . .	Col.	José Maria dos Santos . . . . .	27- 3-1919	3.000\$000	»
»	Esc.	Alvaro de Siqueira . . . . .	5- 6-1919	1.500\$000	»
Assis . . . . .	Col.	José Osorio Nogueira . . . . .	4- 4-1918	3.000\$000	»
»	Esc.	Manoel Rodrigues Tucunduva . . . . .	18- 4-1918	1.500\$000	»
Atibaia . . . . .	Col.	Daniel Pecanha de Moraes . . . . .	5- 2-1915	3.000\$000	»
»	Esc.	Olegario do Amaral . . . . .	24- 5-1918	1.500\$000	»
Avaré . . . . .	Col.	Henrique Pavão . . . . .	13- 3-1912	6.000\$000	»
»	Esc.	José Francisco Mariuzzo . . . . .	14- 2-1918	3.000\$000	»
Bananal . . . . .	Col.	Octavio de Oliveira Ramos . . . . .	12- 7-1912	3.000\$000	»
»	Esc.	José de Freitas Gouvêa . . . . .	17- 4-1914	1.500\$000	»
Bariry . . . . .	Col.	Miguel Regina . . . . .	27- 2-1912	3.000\$000	»
»	Esc.	Candido Martins . . . . .	1- 2-1910	1.500\$000	»
Barretos . . . . .	Col.	Dario Vieira Machado . . . . .	9- 8-1917	12.000\$000	»
»	Esc.	Osorio Rocha . . . . .	10- 4-1919	4.000\$000	»
Batataes . . . . .	Col.	Manoel Gustavo A. Junqueira . . . . .	19-11-1915	12.000\$000	»
»	Esc.	Jayne Leitão . . . . .	19-11-1915	4.000\$000	Acções
Baurú . . . . .	Col.	Octaviano Pinto Ribeiro . . . . .	4- 2-1921	6.000\$000	Apol.
»	Esc.	Antonio Pereira da C. Barbosa . . . . .	26- 2-1908	1.500\$000	Dinh.
Bebedouro . . . . .	Col.	Dr. Manoel Martins Diogo Junior . . . . .	28- 1-1921	6.000\$000	»
»	Esc.	Horacio Chaves . . . . .	6-11-1895	1.500\$000	»
Bica de Pedra . . . . .	Col.	Luiz Gonzaga da Silva Gordo . . . . .	16-10-1919	3.000\$000	»
»	Esc.	Elias Galvão de Sampaio . . . . .	10- 5-1918	1.500\$000	»
Bôa Esperança . . . . .	Col.	Theodulo Dias . . . . .	1- 4-1921	3.000\$000	Apol.
»	Esc.	José Filardi . . . . .	23-10-1919	1.500\$000	Dinh.
Botucatu . . . . .	Col.	Cap. Pedro Dias Sobrinho . . . . .	28- 8-1919	12.000\$000	»
»	Esc.	Adolpho Cesar . . . . .	31- 5-1906	3.000\$000	»
Bragança . . . . .	Col.	João Baptista Soares . . . . .	19-12-1918	12.000\$000	»
»	Esc.	Julio Nobreza . . . . .	20- 8-1913	3.000\$000	»
Barra Bonita . . . . .	Col.	Claudio Lopes Alvares . . . . .	31- 8-1916	3.000\$000	»
»	Esc.	Antonio de Almeida Pompeo . . . . .	21- 6-1918	1.500\$000	»
Brodowski . . . . .	Col.	Benedicto Arantes . . . . .	28-10-1920	3.000\$000	»
»	Esc.	Dról Salleotti . . . . .	15- 1-1920	1.500\$000	»
Brotas . . . . .	Col.	José Benjamim Teixeira de Almeida . . . . .	16-10-1920	6.000\$000	Acções
»	Esc.	Agenor de Almeida . . . . .			
Buquira . . . . .	Col.	Felismino Gomes dos Santos . . . . .	23- 9-1920	3.000\$000	Dinh.
»	Esc.	Abilio de Almeida Prado (interino) . . . . .			
Cabreuva . . . . .	Col.	José Iris Godoy . . . . .	3- 3-1916	3.000\$000	»
»	Esc.	Antonio Rodrigues da Silveira . . . . .	26- 9-1918	1.500\$000	»
Caçapava . . . . .	Col.	José Ludgero Siqueira . . . . .	27- 7-1910	6.000\$000	»
»	Esc.	Candido Marcondes do Amaral . . . . .	14- 4-1909	3.000\$000	»

(Continúa)

(Continuação)

LOCALIDADES	CARGOS	N O M E S	DATA DA NOMEAÇÃO	FIANÇA	ESPECIE
Cachoeira . . . . .	Col.	Casemiro dos Santos Pinto . . . . .	22-11-1905	6.000\$000	Dinh.
»	Esc.	Aristides Pereira Guimarães . . . . .	22-11-1905	3.000\$000	Apol.
Caconde . . . . .	Col.	Paschoal Mazzilli Netto . . . . .	20- 3-1919	3 000\$000	Dinh.
»	Esc.	Calimerio Bittencourt . . . . .	25-10-1912	1.500\$000	»
Cajurú . . . . .	Col.	Candido Ribeiro Barbosa . . . . .	18- 9-1914	6.000\$000	»
»	Esc.	Antonio Rodrigues Martins . . . . .	3-11-1897	1.500\$000	»
Campo Largo . . . . .	Col.	Leopoldo Antunes Paes . . . . .	30- 1-1919	3 000\$000	»
»	Esc.	Benedicto do Amaral Vieira . . . . .	8- 4-1921	1.500\$000	»
Campos Novos . . . . .	Col.	Benevenuto da Costa e Silva . . . . .	11-10-1919	6.000\$000	»
»	Esc.	João José de Sant'Anna Netto . . . . .	25- 3-1920	3.000\$000	Dinh.
Cananéia . . . . .	Col.	Ernesto Carlos Mendes . . . . .	7- 4-1916	2.000\$000	»
»	Esc.	Appolinario de Araujo . . . . .	7- 4-1916	1.000\$000	»
Capão Bonito . . . . .	Col.	Joaquim Mendes da Silva . . . . .	27- 4-1910	2.000\$000	»
»	Esc.	José Peiretti . . . . .	1- 6-1910	1.000\$000	»
Capivary . . . . .	Col.	José Antonio de Mello . . . . .	26- 8-1920	12.000\$000	»
»	Esc.	Alfredo Martins de Moraes . . . . .	5- 8-1920	1.500\$000	»
Casa Branca . . . . .	Col.	Sebastião de Lima Horta . . . . .	26- 3-1920	12.000\$000	Acções
»	Esc.	José Joaquim da Costa . . . . .	21-10-1895	3 000\$000	Dinh.
Catanduva . . . . .	Col.	Ernesto Ramalho . . . . .	10- 5-1918	3.000\$000	»
»	Esc.	Pedro de Sousa Brito . . . . .	10- 5-1918	1.500\$000	»
Cerqueira Cesar . . . . .	Col.	Bias Martorello . . . . .	22- 5-1919	3.000\$000	»
»	Esc.	Francisco Orcisi . . . . .	12- 2-1920	1.500\$000	»
Conceição de Itanhaen . . . . .	Col.	João Baptista Leal . . . . .	16-11-1916	3.000\$000	»
»	Esc.	Antonio Mendes da Silva Junior . . . . .	16-11-1916	1.500\$000	»
Couchas . . . . .	Col.	Miguel Salim Helou . . . . .	29- 3-1917	3.000\$000	»
»	Esc.	Benedicto Gomide . . . . .	24- 5-1917	1.500\$000	»
Cotia . . . . .	Col.	João Barreto . . . . .	29-11-1915	3.000\$000	»
»	Esc.	Joaquim Moraes Victor . . . . .	7-12-1916	1.500\$000	»
Cravinhos . . . . .	Col.	Helvidio Fagundes Machado . . . . .	2-10-1907	3.000\$000	»
»	Esc.	Joaquim Moraes Victor . . . . .	25-11-1920	1.500\$000	»
Cruseiro . . . . .	Col.	Armando de Castro . . . . .	3- 7-1919	3.000\$000	»
»	Esc.	Antonio José da Cruz Sobrinho . . . . .	24- 4-1907	3 000\$000	»
Cunha . . . . .	Col.	Arnaldo Pinto dos Santos . . . . .	3- 3-1911	2.000\$000	Apol.
»	Esc.	Alfredo Rodrigues da Silva . . . . .	13- 6-1906	1.000\$000	Dinh.
Descalvado . . . . .	Col.	Celso Tibiriçá de Camargo . . . . .	6- 2-1919	6 000\$000	»
»	Esc.	Isaac de Mascarenhas Camargo . . . . .	27-12-1911	1.500\$000	»
Dois Corregos . . . . .	Col.	Luiz Melgas . . . . .	21- 6-1918	6.000\$000	»
»	Esc.	Francisco Gonçalves de Lima . . . . .	15- 6-1917	3.000\$000	»
Dourados . . . . .	Col.	Alonso Leite de Almeida . . . . .	22- 9-1912	6 000\$000	»
»	Esc.	Aristoano Salustini (interino) . . . . .			
Esp. Santo do Pinhal . . . . .	Col.	Antonio Thomaz Pacheco Lucca . . . . .	23- 7-1915	6.000\$000	Apol.
»	Esc.	Theophilo Villela de Castro . . . . .	15- 4-1907	1.500\$000	Dinh.
Fartura . . . . .	Col.	Manoel Custodio Ribeiro . . . . .	4- 6-1904	3 000\$000	»
»	Esc.	Ovidio Gurgel do Amaral . . . . .	13- 9-1912	1 500\$000	»
Faxina . . . . .	Col.	Juvenal Dias Baptista Fuisa . . . . .	30- 9-1918	3 000\$000	»
»	Esc.	Eurico Monteiro . . . . .	26- 7-1912	1 500\$000	»
Franca . . . . .	Col.	José Ferrura Leite da Silva . . . . .	7-11-1901	6.000\$000	»
»	Esc.	Luiz de Lima . . . . .	19-10-1901	3.000\$000	»
Guararema . . . . .	Col.	Alexandrino Alves de Moraes . . . . .	22- 2-1917	3.000\$000	»
»	Esc.	Benedicto Fonseca . . . . .	14-10-1920	1.500\$000	»
Guaratinguetá . . . . .	Col.	José de Oliveira Alves . . . . .	17- 6-1920	20.000\$000	»
»	Esc.	Alipio Galvão de França . . . . .	17- 6-1920	6.666\$666	»
Guarehy . . . . .	Col.	Alfredo da Costa Vianna . . . . .	8- 7-1908	3.000\$000	Apol.
»	Esc.	Juvenal Chriselmer David Musel . . . . .	8- 1-1908	1.500\$000	Dinh.
Guariba . . . . .	Col.	Raphael Faro . . . . .	22- 3-1918	3.000\$000	»
»	Esc.	Franciseo de B Carvalhaes (interino) . . . . .			
Guarulhos . . . . .	Col.	Juvenal Ramos Barbosa . . . . .	2- 5-1919	3 000\$000	»
»	Esc.	João Mauricio de Oliveira . . . . .	2- 5-1918	1.500\$000	»
Ibitinga . . . . .	Col.	João Geretto . . . . .	7- 1-1921	6.000\$000	»
»	Esc.	Paulino Gonçalves Braga . . . . .	9- 1-1914	3.000\$000	Apol.
Igarapava . . . . .	Col.	Asarias Arantes . . . . .	5-10-1916	3.000\$000	Dinh.
»	Esc.	Aristides Waldmiro Nery . . . . .	17- 1-1918	1.500\$000	»
Iguape . . . . .	Col.	Francisco Rocha . . . . .	8-11-1905	3.000\$000	Apol.
»	Esc.	Claudino da Rocha Camargo . . . . .	8- 3-1917	1.500\$000	Dinh.

(Continúa)

(Continuação)

LOCALIDADES	CARGOS	NOMES	DATA DA NOMEAÇÃO	FIANÇA	ESPECIE
Indaiatuba . . . . .	Col.	Benedicto Firmiano A. Prado . . . . .	5-10-1916	3:000\$000	Dinh.
»	Esc.	Humberto Lyra . . . . .	24- 5-1917	1:500\$000	»
Ipaussú . . . . .	Col.	Sylvestre Bernardino de Andrade . . . . .	18- 9-1919	3:000\$000	»
»	Esc.	João de Oliveira . . . . .			»
Iporanga . . . . .	Col.	Antonio Julio de Oliveira Franco . . . . .	27- 9-1917	3:000\$000	»
»	Esc.	Anthero da Silva Pereira . . . . .	27- 9-1917	1:500\$000	»
Itaberá . . . . .	Col.	Francisco Pinto da Pinto da Fonseca . . . . .	15- 3-1917	3:000\$000	»
»	Esc.	Alfredo do Amaral Mello . . . . .	28- 1-1916	1:500\$000	»
Itajuby . . . . .	Col.	Alfeu de Carvalho Leme . . . . .	6-10-1919	3:000\$000	»
»	Esc.	Alfredo Pires de Freitas . . . . .	28-10-1920	1:500\$000	»
Itapecerica . . . . .	Col.	Ignacio Pereira dos Santos . . . . .	27-12-1911	3:000\$000	»
»	Esc.	Silvino Pedroso de Castro . . . . .	27-12-1911	1:500\$000	»
Itapetininga . . . . .	Col.	Agenor Vieira de Moraes . . . . .	23- 1-1919	12:000\$000	»
»	Esc.	Quirino Pereira de Moraes . . . . .	30- 3-1908	3 000\$000	Apol.
Itapira . . . . .	Col.	José Alipio Trigo . . . . .	26- 1-1911	6:000\$000	Dinh.
»	Esc.	Durval Vieira de Sousa . . . . .	20- 8-1915	3:000\$000	»
Itapolis . . . . .	Col.	Antonio Rodrigues e Silva . . . . .	22- 7-1908	3:000\$000	»
»	Esc.	Francisco de Salles Machado . . . . .	2-12-1908	1:500\$000	»
Itaporanga . . . . .	Col.	João Baptista Mendes . . . . .	15- 6-1910	2:000\$000	»
»	Esc.	Fabião Villela . . . . .	11- 2-1916	1:000\$000	»
Itararé . . . . .	Col.	João Lobo Sobrinho . . . . .	17- 9-1915	3:000\$000	»
»	Esc.	Candido Ferreira de Mello . . . . .	4- 6-1920	1:500\$000	»
Itatiba . . . . .	Col.	Florencio Carlos de Araujo . . . . .	27- 1-1905	3:000\$000	»
»	Esc.	Joaquim Bueno de Campos . . . . .	3- 6-1911	1:500\$000	»
Itú . . . . .	Col.	Joaquim M. Pacheco Fonseca . . . . .	22- 6-1910	12:000\$000	»
»	Esc.	José Manoel de Abreu . . . . .	19-12-1902	3:600\$000	»
Ituverava . . . . .	Col.	Hilario Alves de Freitas . . . . .	4-12-1919	6:000\$000	»
»	Esc.	Odilon Ferreira de Andrade . . . . .	4- 3-1921	3:000\$000	»
Jaboticabal . . . . .	Col.	Cyrillo Candido Machado . . . . .	27-12-1916	12:000\$000	»
»	Esc.	Benedicto da Silva Braga . . . . .	31- 1-1918	4:000\$000	»
Jacarehy . . . . .	Col.	Olimpio Ulysses de Siqueira . . . . .	15- 3-1911	3:000\$000	»
»	Esc.	Delphino Ferreira da Silva . . . . .	10- 2-1914	1:500\$000	»
(Jacutinga) AVALY . . . . .	Col.	João Gonçalves Muniz Barreto . . . . .	22- 5-1919	3:000\$000	»
»	Esc.	Salathiel Anisio de Toledo . . . . .	27-11-1919	1:500\$000	»
Jahú . . . . .	Col.	Ermantino Silveira de Almeida . . . . .	5- 7-1918	12:000\$000	»
»	Esc.	José Borges . . . . .	13- 6-1907	4:000\$000	Apol.
Jamboiro . . . . .	Col.	Joaquim Celso da Silva Ramos . . . . .	26- 7-1911	3 000\$000	Dinh.
»	Esc.	Julio de Paula Moraes . . . . .	13- 6-1913	1:500\$000	»
Jardinópolis . . . . .	Col.	Aristoteles Sampaio . . . . .	16- 4-1915	6:000\$000	»
»	Esc.	Francisco Rodrigues Vieira . . . . .	10- 4-1915	3:000\$000	»
Joanópolis . . . . .	Col.	Godofredo Frederique . . . . .	3- 1-1912	3:000\$000	»
»	Esc.	João Pereira . . . . .	7-12-1916	1:500\$000	»
Jundiahy . . . . .	Col.	Alberto da Costa Pereira . . . . .	20- 7-1916	6:000\$000	»
»	Esc.	George Le Suer . . . . .	14- 4-1916	3:000\$000	»
Juquery . . . . .	Col.	Nicolao Antonio Brilho . . . . .	28- 3-1913	3:000\$000	»
»	Esc.	Antonio Cardoso Cesar . . . . .	27- 3-1919	1:500\$000	»
Lagoinha . . . . .	Col.	João Pereira de Godoy França . . . . .	16- 1-1920	3:000\$000	»
»	Esc.	José Maria Landim . . . . .	8- 1-1920	1:500\$000	»
Laranjal . . . . .	Col.	Dorival de Almeida . . . . .	7- 3-1918	3:000\$000	»
»	Esc.	Gustavo Martins da Silveira . . . . .	25- 7-1918	1:500\$000	»
Leme . . . . .	Col.	João Alvares de Moraes . . . . .	17- 9-1915	3:000\$000	»
»	Esc.	Alvaro de Oliveira Abbade . . . . .	29- 1-1920	1:500\$000	»
Lençóes . . . . .	Col.	João Olegario de Almeida . . . . .	3- 7-1895	3:000\$000	»
»	Esc.	Antonio Caetano de Godoy . . . . .	3- 6-1921	1:500\$000	»
Limreira . . . . .	Col.	Antonio Joaquim de Almeida . . . . .	2-10-1914	6:000\$000	»
»	Esc.	Antonio Pereira Barbosa . . . . .	5- 7-1912	3:000\$000	»
Lorena . . . . .	Col.	Faustino Augusto Cesar . . . . .	23-10-1914	6 000\$000	Apol.
»	Esc.	Carlos Ferreira Barbosa . . . . .	23-10-1914	3 000\$000	Dinh.
Mattão . . . . .	Col.	Olegario de Arruda Mendes . . . . .	24- 7-1914	12:000\$000	»
»	Esc.	Arthur Ribeiro . . . . .	27- 9-1910	1:500\$000	»
Mineiros . . . . .	Col.	Felippe Lacorte . . . . .	9-12-1929	3 000\$000	»
»	Esc.	Plinio de Camargo . . . . .	27- 3-1919	1:500\$000	»
Mococa . . . . .	Col.	Godofredo Calisto Castanheira . . . . .	5- 7-1918	6:000\$000	Apol.
»	Esc.	Manoel Benedicto dos Santos . . . . .	5- 7-1918	3:000\$000	Dinh.

(Continúa)

(Continuação)

LOCALIDADES	CARGOS	N O M E S	DATA		ESPECIE	
			DA	FIANÇA		
			DA	NOMEAÇÃO		
Mogy das Cruzes . . .	Col.	Galdino Pinheiro Fanco . . . . .	24-	9-1908	3:000\$000	Dinh.
	Esc.	Joaquim de Mello Freire Junior . . . . .	3-	6-1921	1:500\$000	"
Mogy Guassú . . . . .	Col.	Sebastião Milano . . . . .	7-12-	1916	3:000\$000	"
	Esc.	Antonio Fonseca de Oliveira . . . . .	4-	3-1920	1:500\$000	"
Mogy Mirim . . . . .	Col.	Manoel Fernandes Sampaio . . . . .	8-11-	1917	6:000\$000	Acções
	Esc.	Sebastião de Brito . . . . .	8-11-	1917	3:000\$000	Dinh.
Monte Alegre . . . . .	Col.	Eugenio Banini . . . . .	10-	7-1914	3:000\$000	"
	Esc.	José Teixeira de Carvalho . . . . .	4-11-	1920	1:500\$000	"
Monte Alto . . . . .	Col.	Anaís Rodolpho de Carvalho . . . . .	17-	7-1919	12:000\$000	"
	Esc.	José de Campos Salli . . . . .	14-	1-1921	4:000\$000	"
Monte Asul . . . . .	Col.	José Pedro Netto . . . . .	19-	9-1919	3:000\$500	"
	Esc.	José Ariguella Peres . . . . .	17-	6-1920	1:500\$000	"
Monte Mór . . . . .	Col.	Ignacio Basilio de Almeida . . . . .	18-	5-1912	3:000\$000	"
	Esc.	João Ferreira Alves . . . . .	7-	6-1912	1:500\$000	"
Natividade . . . . .	Col.	Benedicto Andreucci . . . . .	31-	3-1916	3:000\$000	"
	Esc.	Manoel Gonsalves de Sant'Anna . . . . .	21-11-	1918	1:500\$000	"
Nazareth . . . . .	Col.	Joaquim Avelino Pinheiro . . . . .	14-	4-1920	3:000\$000	"
	Esc.	Luiz Dulbert Fognini . . . . .	4-	1-1911	1:500\$000	"
Novo Horizonte . . . . .	Col.	João Carvalho Leme . . . . .	27-12-	1917	3:000\$000	"
	Esc.	Juvenal Sarpur Vianna . . . . .	27-12-	1917	1:500\$000	"
Orlandia . . . . .	Col.	José Margarino de Andrade . . . . .	31-	3-1920	12:000\$000	"
	Esc.	João Baptista Pannochia . . . . .	29-	4-1920	4:000\$000	"
Ourinhos . . . . .	Col.	Manoel de Sousa Santos . . . . .	20-	3-1919	3:000\$000	"
	Esc.	Ubirajara French (interino) . . . . .				
Palmeiras . . . . .	Col.	Gabriel Rodrigues de O. Camargo . . . . .	21-	9-1904	3:600\$000	"
	Esc.	Francisco Appolinario das Neves . . . . .	6-	4-1910	1:500\$000	"
Palmital . . . . .	Col.	José Machado . . . . .	10-	6-1920	3:000\$000	"
	Esc.	Antonio Valentim Borges . . . . .	10-	6-1920	1:500\$000	"
Parahybuna . . . . .	Col.	José de Oliveira Sant'Anna . . . . .	5-	8-1920	3:000\$000	"
	Esc.	Manoel Athanasio da Fonseca . . . . .	29-	8-1896	1:500\$000	"
Patrocínio Sapucahy . . . . .	Col.	Francisco Custodio Faleiros . . . . .	23-	9-1902	3:000\$000	"
	Esc.	Francisco Ponciano de Figueiredo . . . . .	29-11-	1912	1:500\$000	"
Pederueiras . . . . .	Col.	João Vilhena . . . . .	15-	6-1912	3:000\$000	"
	Esc.	Francisco de Salles O. Mattosinhos . . . . .	28-	5-1919	1:500\$000	"
Pedreiras . . . . .	Col.	Albano Pires de Camargo . . . . .	12-	8-1920	3:000\$000	"
	Esc.	José Piva . . . . .	29-	4-1920	1:500\$000	"
Pennapolis . . . . .	Col.	Elvino Silva . . . . .	28-	5-1919	12:000\$000	"
	Esc.	Pedro Esequiel de Carvalho . . . . .	25-	3-1920	4:000\$000	"
Pereiras . . . . .	Col.	Carlos Muceine . . . . .	28-	4-1916	3:000\$000	"
	Esc.	Antonio de Moraes . . . . .	28-	4-1916	1:500\$000	"
Piedade . . . . .	Col.	Leoniro de Sousa Lopes . . . . .	22-11-	1911	2:000\$000	"
	Esc.	Francisco Vieira Pinto . . . . .	3-	1-1912	1:000\$000	"
Pilar . . . . .	Col.	Antonio Barbosa da Cunha . . . . .	30-	4-1915	3:000\$000	"
	Esc.	Octavio de Almeida . . . . .	25-11-	1920	1:500\$000	"
Pindamonhangaba . . . . .	Col.	João Baptista Moreira . . . . .	2-	6-1916	6:000\$000	"
	Esc.	Plinio Marcondes Cabral . . . . .	7-12-	1916	3:000\$000	"
Pinheiros . . . . .	Col.	João Nepomuceno Moraes . . . . .	11-12-	1919	3:000\$000	"
	Esc.	Leoncio Salustiano (interino) . . . . .				
Piracaiá . . . . .	Col.	Benjamim Gonçalves de Assis . . . . .	11-	3-1898	2:000\$000	Apol.
	Esc.	Argemiro Barreto . . . . .	5-	6-1919	1:000\$000	Dinh.
Piracicaba . . . . .	Col.	Octavio do Amaral Gurgel . . . . .	26-	9-1918	20:000\$000	"
	Esc.	Francisco Kannebley . . . . .	25-	9-1919	6.666\$700	"
Pirajú . . . . .	Col.	Mario Leonel . . . . .	26-	1-1920	6:000\$000	"
	Esc.	Francisco de Oliveira Lima . . . . .	26-	1-1920	3:000\$003	Apol.
Pirajuhy . . . . .	Col.	Gabriel Garcia de Figueiredo . . . . .	30-	4-1916	3:000\$000	Dinh.
	Esc.	D'Artagan de Andrade . . . . .	21-	8-1915	1:500\$000	"
Pirassununga . . . . .	Col.	Manoel Leme Franco . . . . .	26-	4-1918	6:000\$000	"
	Esc.	Francisco Franco de Sousa . . . . .	27-	8-1915	3:000\$000	"
Piratininga . . . . .	Col.	Leopoldo Cyrino da Silva . . . . .	6-	2-1919	3:000\$000	"
	Esc.	Sebastião Martins . . . . .	4-	3-1921	1:500\$500	"
Pitangueiras . . . . .	Col.	Joaquim Jacques Cardeal . . . . .	14-	9-1906	3:000\$000	Apol.
	Esc.	Americo Caetano de Sousa . . . . .	30-10-	1907	1:500\$000	"
Platina . . . . .	Col.	Lindolpho Americo de Figueiredo . . . . .	20-	7-1916	3:000\$000	Dinh.
	Esc.	Edmundo de Almeida . . . . .	14-10-	1920	1:500\$000	"

(Continúa)



(Continuação)

LOCALIDADES	CARGOS	N O M E S	DATA DA NOMEAÇÃO	FIANÇA	ESPECIE
Porto Ferreira . . .	Col.	Ignacio de Almeida . . . . .	31- 5-1917	3:000\$000	Dinh.
» » » » »	Esc.	Lolio da Silva Oliveira . . . . .	19- 6-1914	1:500\$000	»
Porto Feliz . . . .	Col.	Isaltino Gonsalves Rosa . . . . .	21- 1-1921	6:000\$000	»
» » » » »	Esc.	Abel Faria Sodré . . . . .	21- 1-1921	3:000\$000	»
Queluz . . . . .	Col.	Lycurgo Lopes de Carvalho . . . . .	28- 1-1920	3:000\$000	Apol.
» » » » »	Esc.	Astolpho Americo Pereira . . . . .	6- 6-1918	1:500\$000	»
Redenção . . . . .	Col.	João Loques Guimarães . . . . .	29- 1-1920	3:000\$000	»
» » » » »	Esc.	José Ennochi da Silva . . . . .	26- 3-1920	1:500\$000	Dinh.
Ribeira . . . . .	Col.	Pampilio Manoel de Sant'Anna . . . . .	12- 4-1917	3:000\$000	»
» » » » »	Esc.	Antonio Nunes . . . . .	8- 7-1920	1:500\$000	»
Ribeirão Bonito . .	Col.	Arthur Barbosa Caldas . . . . .	19- 8-1920	6:000\$000	»
» » » » »	Esc.	Manoel da Costa Barreto Junior . . . . .	19- 8-1920	3:000\$000	»
Ribeirão Preto . . .	Col.	Dr. Arthur Maciel . . . . .	27- 6-1918	20:000\$000	»
» » » » »	Esc.	João Feliciano Dias da Costa . . . . .	27-12-1900	3:000\$000	Apol.
Rio Bonito . . . . .	Col.	Raul de Oliveira Mello . . . . .	21-10-1920	3:000\$000	Dinh.
» » » » »	Esc.	Jorge Gonçalves Corrêa . . . . .	13-11-1919	1:500\$000	»
Rio Claro . . . . .	Col.	Claudio Leme da Silva Braga . . . . .	5- 1-1901	6:000\$000	»
» » » » »	Esc.	José Baptista de Almeida . . . . .	30-11-1897	4:000\$000	»
Rio das Pedras . . .	Col.	Francisco Franco Barbosa . . . . .	8- 7-1920	3:000\$000	»
» » » » »	Esc.	Donato Hypolito . . . . .	22- 7-1920	1:500\$000	»
Rio Preto . . . . .	Col.	João Pires de Arruda Pimentel . . . . .	3- 7-1919	20:000\$000	»
» » » » »	Esc.	Lafayette Spinola . . . . .	1- 5-1909	1:500\$000	»
Sallesopolis . . . .	Col.	Elisario Pinto de Moraes . . . . .	10- 5-1917	3:000\$000	»
» » » » »	Esc.	Roque Torraga . . . . .	20- 2-1920	1:500\$000	»
Salto . . . . .	Col.	Gastão Bicudo . . . . .	18- 9-1919	3:000\$000	»
» » » » »	Esc.	João de Moura Campos . . . . .	6- 9-1911	1:500\$000	»
Salto Grande . . . .	Col.	João Luiz da Costa . . . . .	14- 4-1919	3:000\$000	»
» » » » »	Esc.	Sebastião Lino Marianno . . . . .	15- 5-1919	1:500\$000	»
Santa Adelia . . . .	Col.	Joaquim Garcia Veiga . . . . .	29- 3-1917	3:000\$000	»
» » » » »	Esc.	Enias Ribeiro do Val . . . . .	13- 9-1917	1:500\$000	»
Santa Barbara . . . .	Col.	José da Rocha Leite . . . . .	5- 9-1918	3:000\$000	»
» » » » »	Esc.	João Carlos Portelli . . . . .	10- 7-1919	1:500\$000	»
S.ª Barbara do R. Pardo	Col.	José Paulino Negrão Junior . . . . .	10- 6-1920	1:500\$000	»
» » » » »	Esc.	Glycerio Dias Baptista (Interino) . . . . .			
Santa Branca . . . .	Col.	Benedicto Machado Gomes . . . . .	11-12-1914	2:000\$000	»
» » » » »	Esc.	Benedicto Samuel de Oliveira . . . . .	26- 3-1920	1:000\$000	»
S.ª Cruz do R. Pardo	Col.	Avelino Alcantara de O. Borges . . . . .	21-11-1918	12:000\$000	»
» » » » »	Esc.	Arlindo Arnellos Figueira . . . . .	25- 3-1920	4:000\$000	»
Santa Isabel . . . . .	Col.	Benedicto Ramos Arantes . . . . .	8- 1-1908	2:000\$000	»
» » » » »	Esc.	José Barbosa de Oliveira . . . . .	20- 8-1915	1:000\$000	»
S.ª Rita do P. Quatro .	Col.	Carlos de Queiroz . . . . .	10- 7-1914	6:000\$000	»
» » » » »	Esc.	Sebastião Rodrigues de Oliveira . . . . .	10-10-1918	3:000\$000	»
Santa Rosa . . . . .	Col.	José Cintra Junior . . . . .	17- 1-1918	3:000\$000	»
» » » » »	Esc.	Americo Pinheiro . . . . .	23- 8-1918	1:500\$000	»
Santo Amaro . . . .	Col.	Mario Luz . . . . .	19- 7-1917	3:000\$000	Apol.
» » » » »	Esc.	Cynesio Figueira . . . . .	10- 5-1911	1:500\$000	Dinh.
S. Antonio da Alegria .	Col.	João Ferreira Machado . . . . .	2- 6-1916	3:000\$000	»
» » » » »	Esc.	Arthur Osorio Vieira . . . . .	2- 6-1916	1:500\$000	»
S. J. da B. Vista (Itahy)	Col.	Angelo Diogo de Araujo (interino) . . . . .	23- 1-1907	1:500\$000	Apol.
» » » » »	Esc.	Alcides Rollin de Oliveira (interino) . . . . .			
S. Bento do Sapucahy .	Bol.	Luiz Gonsaga Raposo . . . . .	13- 6-1906	2:000\$000	Dinh.
» » » » »	Esc.	Antonio Caetano Junior . . . . .	24- 3-1914	1:000\$000	»
S. Bernardo . . . . .	Col.	Manoel Joaquim de Lima . . . . .	28-12-1906	3:000\$000	Apol.
» » » » »	Esc.	Quirino Baptista de Oliveira Lima . . . . .	9- 3-1907	1:500\$000	Dinh.
S. Carlos . . . . .	Col.	Joaquim Gomes Ferreira . . . . .	20- 2-1920	20:000\$000	»
» » » » »	Esc.	Carlos Augusto Ribeiro de Souza . . . . .	17- 8-1892	4:000\$000	»
S. João da Boa Vista .	Col.	Antonio Vespasiano Albuquerque . . . . .	25- 4-1913	6:000\$000	»
» » » » »	Esc.	Oscar Kierllander . . . . .	4-12-1914	3:000\$000	Apol.
S. João da Bocaina . .	Col.	Theophilo Bueno de Alvarenga . . . . .	20- 3-1895	2:000\$000	Dinh.
» » » » »	Esc.	Joaquim Fernando Paes de Barros . . . . .	8- 5-1912	1:000\$000	»
S. João do Itatinga . .	Col.	Eduardo Cunha Vieira . . . . .	19- 6-1914	3:000\$000	»
» » » » »	Esc.	Raphael Vieira da Silva . . . . .	29-11-1912	1:500\$000	»
São Joaquim . . . . .	Col.	Francisco Stupello . . . . .	23- 3-1918	3:000\$000	»
» » » » »	Esc.	Sebastião Machado Junior . . . . .	22- 3-1918	1:500\$000	»

(Continúa)

(Continuação)

LOCALIDADES	CARGOS	N O M E S	DATA DA NOMEAÇÃO	FIANÇA	ESPECIE
São José do Barreiro	Col.	Aureliano Paes Rabello . . . . .	26- 8-1918	3:000\$000	Apol.
» » » » »	Esc.	Benedicto Felix da Silva Pinho . . . . .	18-11-1908	1:500\$000	»
São José do Rio Pardo	Col.	João Gonçalves Ferreira Novo. . . . .	15- 7-1916	12:000\$000	»
» » » » »	Esc.	Leopoldo Ferreira de Almeida. . . . .	5- 9-1918	4:000\$000	Acção
São José dos Campos.	Col.	José Monteiro Filho . . . . .	16- 4-1915	3:000\$000	Dinh.
» » » » »	Esc.	Eugenio Marques de Sá . . . . .	19-12-1918	1:500\$000	»
São Luiz . . . . .	Col.	Alfredo Bento Pereira. . . . .	12- 2-1920	3:000\$000	»
» » » » »	Esc.	Joaquim Alves Peixoto . . . . .	31-12-1914	1:500\$000	Apol.
São Manoel. . . . .	Col.	Carlos Arantes . . . . .	21- 1-1913	3:000\$000	Dinh.
» » » » »	Esc.	Carlos Delgado . . . . .	2- 5-1918	1:500\$000	»
São Miguel Archanjo.	Col.	Amaro Paulino da Silva . . . . .	25- 9-1919	3 000\$000	»
» » » » »	Esc.	Roberto dos Santos Nogueira . . . . .	3- 3-1916	1:500\$000	»
São Pedro . . . . .	Col.	Raphael Cantador Prino . . . . .	9-11-1917	3:000\$000	»
» » » » »	Esc.	Jonas Accordo . . . . .	27- 3-1919	1:500\$000	»
São Pedro do Turvo .	Col.	Fernando Cesar Junior. . . . .	29- 4-1920	3:000\$000	»
» » » » »	Esc.	Antonio Guimarães Junior (interino)			
São Roque . . . . .	Col.	Antonio de Oliveira . . . . .	1- 8-1918	3 000\$000	»
» » » » »	Esc.	José Daniel Arnobio . . . . .	2- 5-1902	1:500\$000	»
São Sebastião . . . . .	Col.	Benedicto Alvaro O. Doria . . . . .	3- 1-1912	2:000\$000	»
» » » » »	Esc.	Sebastião Theodorico dos Santos . . . . .	28-10-1911	1:000\$000	»
São Simão . . . . .	Col.	Manoel F. da Fonseca Brasil . . . . .	13- 9-1919	6:000\$000	»
» » » » »	Esc.	Rodolpho Nery de Sousa . . . . .	10-12-1910	3 000\$000	»
São Vicente. . . . .	Col.	João Wenceslau Emmerich . . . . .	31- 1-1918	3:000\$000	»
» » » » »	Esc.	Afonso Lopes Fernandes . . . . .	21- 1-1912	1:500\$000	»
Sarapuhy . . . . .	Col.	João Holts . . . . .	6- 6-1918	2:000\$000	»
» » » » »	Esc.	José de Godoy . . . . .	18- 3-1920	1:000\$000	»
Serra Negra. . . . .	Col.	Elyseu Franco de Gododoy . . . . .	30- 5-1906	3 000\$000	Apol.
» » » » »	Esc.	Leão Sodré . . . . .	24- 8-1904	1:500\$000	Dinh.
Sertãozinho . . . . .	Col.	José Garcia de Araujo . . . . .	9- 5-1913	6:000\$000	»
» » » » »	Esc.	Christovam Colombo de Carvalho . . . . .	8- 7-1920	1:500\$000	»
Silveiras . . . . .	Col.	Fernando Ferreira Pinto . . . . .	1-12-1899	6:000\$000	Apol.
» » » » »	Esc.	José Nobreza . . . . .	13- 3-1919	1:500\$000	Dinh.
Socorro. . . . .	Col.	Francisco Borges de Camargo. . . . .	23-12-1891	2:000\$000	»
» » » » »	Esc.	Accacio Reis . . . . .	17-10-1913	1:000\$000	»
Sorocaba . . . . .	Col.	Alberto de Almeida . . . . .	9-12-1920	12:000\$000	Apol.
» » » » »	Esc.	Juvenal de Oliveira Chagas . . . . .	14- 1-1921	4:000\$000	Dinh.
Tabapuan . . . . .	Col.	José Maria dos Santos. . . . .	8- 5-1920	3:000\$000	»
» » » » »	Esc.	Carlos Aberg . . . . .	25- 3-1920	1:500\$000	»
Tambahú . . . . .	Col.	José Vasconcellos Bittencourt . . . . .	11- 5-1910	3:000\$000	»
» » » » »	Esc.	Nicolau Torelli . . . . .	27- 7-1910	1:500\$000	»
Taquaritinga . . . . .	Col.	Mario Alvares de Abreu e Silva . . . . .	16- 7-1917	12:000\$000	»
» » » » »	Esc.	Francisco Henrique Lemos . . . . .	24- 5-1918	4:000\$000	»
Tatuhy . . . . .	Col.	Flavio Hoffmann . . . . .	10- 7-1919	12:000\$000	»
» » » » »	Esc.	Theresiano de Oliveira . . . . .	24- 5-1917	1:500\$000	»
Taubaté . . . . .	Col.	Alexandre Martins Cesar Minné . . . . .	6- 9-1916	12:000\$000	»
» » » » »	Esc.	José Moreira da Cunha . . . . .	6-12-1912	4:000\$000	Apol.
Tiete . . . . .	Col.	José Clein . . . . .	23- 8-1911	6:000\$000	Dinh.
» » » » »	Esc.	Prudencio da Silva Castro Filho . . . . .	29-11-1900	3:000\$000	»
Tremembé . . . . .	Col.	Mario Matta Guimarães . . . . .	15- 1-1917	3:000\$000	»
» » » » »	Esc.	José Xavier. . . . .	3-12-1915	1:500\$000	»
Ubatuba. . . . .	Col.	Ernesto Gomes de Oliveira . . . . .	2- 9-1920	2:000\$000	Apol.
» » » » »	Esc.	Antonio Hilario X. dos Santos . . . . .	27- 4-1910	1:000\$000	»
Una . . . . .	Col.	Antonio Rolim de Arruda Freitas . . . . .	5- 6-1919	2:000\$000	Dinh.
» » » » »	Esc.	José Marchi . . . . .	28- 2-1918	1:000\$000	»
Villa Bella . . . . .	Col.	João Gaia de Sant'Anna . . . . .	6- 4-1910	2:000\$000	Apol.
» » » » »	Esc.	Sebastião Fernandes de Moraes . . . . .	11- 1-1917	1:000\$000	Dinh.
Villa Olympia . . . . .	Col.	Antonio Garcia . . . . .	31- 7-1914	3:000\$000	»
» » » » »	Esc.	Maralheiro de Moraes . . . . .	17- 9-1915	1:500\$000	»
Viradouro . . . . .	Col.	Calimerio Marçal de Lima . . . . .	11-12-1919	3:000\$000	»
» » » » »	Esc.	Estacio de Sousa Portugal . . . . .	9- 7-1918	1:500\$000	»
Xiririca . . . . .	Col.	João Satyro de Almeida . . . . .	16- 4-1915	2:000\$000	»
» » » » »	Esc.	Antonio Philadelpho de S. e Silva . . . . .	10- 4-1919	1:000\$000	»
Parnahyba . . . . .	Col.	Antonio Correia do Amaral . . . . .	13- 4-1919	3:000\$000	»
» » » » »	Esc.	Joaquim Manoel da Conceição . . . . .	24-10-1913	1:500\$000	»



---

RELATORIO

— DA —

RECEBEDORIA DE RENDAS

— DA —

CAPITAL





# RELATORIO

APRESENTADO AO

EXMO. SNR. THEOPHILO DE MORAES NOBREGA

DD. Director Geral da Secretaria da Fazenda e do Thesouro do Estado

PELO

DR. ANTONIO PEREIRA DE QUEIROZ,

Administrador da Recebedoria de Rendas da Capital

EXERCICIO DE 1920

*Exmo. Snr. Theophilo de Moraes Nobrega,*

*DD. Director Geral da Secretaria da Fazenda e do Thesouro do Estado de S. Paulo*

Em cumprimento da obrigação que me é imposta pelo § 1.º do art. 12, do Regulamento que baixou com o Decreto n.º 1868, de 30 de Abril de 1910, mais uma vez tenho a grata satisfação de apresentar a V. Exa. o presente relatorio, ou melhor, uma synthese dos serviços a cargo da Recebedoria de Rendas da Capital, referente ao exercicio de 1920.

Acompanham esta exposição, o balanço geral da receita e despesa, mappas da exportação, estatisticas do Imposto Predial, Taxa de Exgottos e renda de predios destinados a aluguel e diversos outros quadros explicativos da arrecadação dos impostos, que constituiram a renda do Estado naquelle exercicio.

## RECEITA E DESPESA

A receita e despesa brutas, da Recebedoria de Rendas da Capital, no anno de 1920, estão representadas no seguinte balanço:

## RECEBEDORIA DE

Balanço bruto da Receita e

## RECEITA

RENDA ORDINARIA	
I — RENDA DOS TRIBUTOS	
Imposto de Exportação . . . . .	87:707\$302
Imposto s/ Transmissão de Propriedade Inter-vivos . . . . .	5.764:731\$672
Imposto de Sello :	
Sello Adhesivo . . . . .	602:039\$700
Sello por verba . . . . .	77:411\$300
Sello por Desconto . . . . .	7:807\$841
Papel Sellado . . . . .	2:165\$400
Imposto de Sello s/ Bilhetes de Entradas em Logares de diversões . . . . .	567:084\$400
Imposto Predial na Capital . . . . .	2.891:754\$371
Imposto de Commercio . . . . .	2.744:535\$000
Imposto de Industrias . . . . .	303:895\$000
Imposto s/ Capital das Sociedades Anonymas . . . . .	1.503:365\$094
Imposto s/ Renda das Sociedades Anonymas . . . . .	2.078:062\$662
Imposto s/ Capital Particular empregado em Emprestitos . . . . .	576:716\$155
Imposto s/ Renda do Capital empregado em Predios Urbanos destinados á aluguel . . . . .	751:867\$358
Imposto Territorial . . . . .	35:719\$134
Imposto s/ Consumo de Aguardente . . . . .	203:855\$000
II — RENDAS DIVERSAS	
Taxa de Matriculas . . . . .	215:100\$000
Taxa Adicional . . . . .	2.043:128\$147
Taxa s/ Venda do Café Negociado a Termo . . . . .	22:800\$000
Taxa Judiciaria . . . . .	112:452\$643
III — RENDAS INDUSTRIAES	
Taxa de Exgottos na Capital . . . . .	3.576:788\$188
Taxa de Consumo de Agua na Capital . . . . .	4.263:212\$200
Renda da Repartição de Aguas da Capital por Serviços Extraordinarios . . . . .	664:091\$210
Renda do Hospicio de Alienados . . . . .	73:590\$000
IV — RENDAS PATRIMONIAES	
Venda de Terras Publicas . . . . .	5:164\$848
Venda de Lotes em Nucleos Coloniaes . . . . .	370:085\$808
RENDA EXTRAORDINARIA	
Indemnisações . . . . .	5:696\$069
Receita Eventual . . . . .	344:777\$717
Cobrança da Divida Activa Amigavel . . . . .	512:792\$379
Cobrança da Divida Activa Executiva . . . . .	266:479\$333
~~~~~	
Sobre-taxa Francos . . . . .	240\$000
Taxa de Cem Réis . . . . .	2:677\$300
Caixa Beneficente dos Funcionarios Publicos . . . . .	22:633\$300
Banco de Credito Popular . . . . .	29:271\$900
Custas Judicarias . . . . .	157:054\$220
Fianças Criminaes . . . . .	50:300\$000
Depositos na Terceira Secção . . . . .	154:074\$700
Procuratorios . . . . .	12\$000
Despesa a annullar . . . . .	825\$342
TOTAL . . . . .	31.091:964\$693

A. Pereira de Queiroz  
Administrador

## RENDAS DA CAPITAL

da Despesa do Exercício de 1920

DESPESA

<b>Secretaria da Fazenda</b>	
Pagamento de ordenados e porcentagem ao Pessoal, comissões a vendedores de estampilhas, expediente e despesas eventuaes. . . . .	833:929\$747
<b>Receita a annullar</b>	
Pela restituição de impostos arrecadados neste exercicio . . . . .	142:109\$344
<b>Reposições e Restituições</b>	
Pela restituição de impostos arrecadados em exercicios anteriores . . . . .	2:793\$532
<b>Custas Judiciarias</b>	
Pagas aos MM. Juizes, em sello por verba e adhesivo . . . . .	127:312\$840
<b>Fianças Criminaes</b>	
Restituídas. . . . .	27:330\$000
<b>Depósitos na Terceira Secção</b>	
Restituídos . . . . .	99:843\$900
<b>Saldos Recolhidos</b>	
Conforme os recibos do Thesouro . . . . .	29.858:645\$330
<div style="text-align: right; margin-top: 100px;">TOTAL . . . . .</div>	
<div style="text-align: right;">31.091 964\$693</div>	

*Cincinato Reichert*  
Guarda-Livros





Deste balanço, têm de ser abatidas as seguintes importancias:

**Receita a annullar :**

Cobrança da Divida Activa Executiva . . . . .	350\$416
Imposto s/ Transmissão de Propriedade Inter-vivos . . . . .	38:851\$202
Cobrança da Divida Activa Amigavel . . . . .	7\$375
Taxa Judiciaria . . . . .	49\$500
Taxa Additional. . . . .	12:819\$934
Imposto s/ Capital Particular empregado em Emprestimos . . . . .	3:135\$837
Imposto Predial na Capital . . . . .	750\$350
Taxa de Exgottos na Capital . . . . .	1:563\$127
Imposto s/ Renda do Capital empregado em Predios Urbanos destinados a Aluguel . . . . .	397\$135
Taxa de Consumo de Agua na Capital. . . . .	2\$500
Caixa Beneficente dos Funcionarios Publicos. . . . .	117\$000
Imposto s/ Renda das Sociedades Anonymas . . . . .	82:961\$250
Imposto Territorial . . . . .	4\$900
Renda do Hospicio de Alienados . . . . .	780\$000
Sello por Desconto . . . . .	64\$118
Receita Eventual—Multas . . . . .	254\$700
TOTAL. . . . .	142:109\$344

**Despesa a annullar :**

Vencimentos Fixos . . . . .	3\$494
Porcentagem . . . . .	738\$248
Despesas Eventuaes. . . . .	70\$000
Sellos e custas . . . . .	13\$600
TOTAL. . . . .	825\$342

Feitas estas reduções, na Receita e na Despesa, fica escripturado, pela forma que se vae vêr, o Balanço Liquido da Recebedoria de Rendas da Capital, no exercicio de 1920.

## RECEBEDORIA DE

Balço Liquido da Receita e

## RECEITA

## RENDA ORDINARIA

## I — RENDA DOS TRIBUTOS

Imposto de Exportação . . . . .	87:707\$302
Imposto s/ Transmissão de Propriedade Inter-vivos . . . . .	5.725:880\$170
Imposto de Sello:	
Sello Adhesivo . . . . .	602:039\$700
Sello por Verba . . . . .	77:411\$300
Sello por Desconto. . . . .	7:743\$723
Papel Sellado . . . . .	2:165\$400
Imposto de Sello s/ Bilhetes de Entradas em Logares de Diversões . . . . .	567:084\$400
Imposto Predial na Capital . . . . .	2.891:004\$021
Imposto de Commercio . . . . .	2.744 535\$000
Imposto de Industria . . . . .	303:895\$000
Imposto s/ Capital das Sociedades Anonymas . . . . .	1.503:365\$094
Imposto s/ Renda das Sociedades Anonymas . . . . .	1.995:101\$412
Imposto s/ Renda do Capital Particular empregado em Emprestimos . . . . .	573:580\$318
Imposto s/ Renda do Capital empregado em Predios Urbanos destinados a aluguel . . . . .	751:470\$223
Imposto Territorial . . . . .	35:714\$234
Imposto s/ Consumo de Aguardente . . . . .	203:855\$000

## II — RENDAS DIVERSAS

Taxa de Matriculas . . . . .	215:100\$000
Taxa Adicional . . . . .	2.030:308\$213
Taxa s/ Venda de Café negociado a Termo . . . . .	22:800\$000
Taxa Judiciaria . . . . .	112:403\$143

## III — RENDAS INDUSTRIAES

Taxa de Exgottos na Capital . . . . .	3.575:225\$061
Taxa de Consumo de Agua na Capital. . . . .	4 263:209\$700
Renda da Repartição de Aguas da Capital, por Serviços Extraordinarios . . . . .	664 091\$210
Renda do Hospício de Alienados. . . . .	72:810\$000

## IV — RENDAS PATRIMONIAES

Venda de Terras Publicas . . . . .	5:164\$848
Venda de Lotes em Nucleos Coloniaes . . . . .	370:085\$808

## RENDA EXTRAORDINARIA

Indemnizações . . . . .	5 696\$069
Receita Eventual . . . . .	344:523\$017
Cobrança da Divida Activa Amigavel. . . . .	512 785\$004
Cobrança da Divida Activa Executiva. . . . .	266:128\$917

Sobretaxa-Francos . . . . .	240\$000
Taxa de Cem Réis . . . . .	2 677\$300
Caixa Beneficente dos Funcionarios Publicos . . . . .	22 516\$300
Banco de Credito Popular . . . . .	29 271\$900
Custas Judiciaes . . . . .	157:054\$220
Fianças Criminaes . . . . .	50 300\$000
Depositos na Terceira Seccão . . . . .	154:074\$700
Procuratorios . . . . .	12\$000

TOTAL . . . . . 30.949:030\$007

A. Pereira de Queiroz  
Administrador

# RENDAS DA CAPITAL

da Despesa do Exercício de 1920

DESPESA

<b>Secretaria da Fazenda</b>	
Pagamento de ordenados e Porcentagens ao Pessoal, comissões a vendedores de estampilhas, despesas de expediente e eventuaes . . . . .	833:104\$405
<b>Reposições e Restituições</b>	
Pela restituição de impostos indevidamente arrecadados em exercicios anteriores. . . . .	2:793\$532
<b>Custas Judiciaes</b>	
Pagas aos MM. Juizes . . . . .	127:312\$840
<b>Fianças Criminaes</b>	
Restituídas . . . . .	27:330\$000
<b>Depositos na Terceira Secção</b>	
Cauções de Agua e Obras restituídas . . . . .	99:843\$900
<b>Saldos Recolhidos</b>	
Conforme recibos do Thesouro . . . . .	29.858:645\$330
<hr/>	
<b>TOTAL . . . . .</b>	
<b>30.949:030\$007</b>	

*Cincinato Reichert*  
Guarda-livros



---

---

RECEITA

---

---



## DA RECEITA

A receita escripturada em 1920, attingiu á somma de Rs. 30.949:030\$007. Cotejada esta arrecadação com a de 1919, que foi de Rs. 22.929:356\$177, verifica-se um augmento de renda, na importancia de Rs. 8.019:673\$830, a favor do exercicio relatado.

Para este resultado concorreram as seguintes fontes de receita, que tiveram maior arrecadação:

Imposto de Exportação . . . . .	35:136\$301
Imposto sobre Transmissão de propriedade Inter-vivos	1.611:820\$283
Sello Adhesivo . . . . .	46:139\$900
Sello por Desconto . . . . .	3:265\$735
Sello por Verba . . . . .	75:971\$300
Imposto sobre bilhetes de Entradas em Logares de Diversões	113:539\$160
Papel Sellado . . . . .	1:030\$500
Imposto Predial na Capital . . . . .	227:973\$601
Imposto de Commercio . . . . .	542:168\$200
Imposto de Industria. . . . .	76:505\$000
Imposto sobre Renda das Sociedades Anonymas . . . . .	1.995:101\$412
Imposto sobre Capital das Sociedades Anonymas . . . . .	1.503:365\$094
Imposto sobre Capital Particular empregado em Em- prestimos . . . . .	3:983\$001
Imposto sobre Renda de Capital empregado em Predios Urbanos destinados a aluguel . . . . .	73:165\$577
Imposto Territorial . . . . .	6:170\$160
Imposto sobre Consumo de Aguardente . . . . .	99:624\$200
Taxa Adicional . . . . .	642:102\$836
Taxa sobre Venda de Café Negociado a Termo . . . . .	22:800\$000
Taxa de Exgottos na Capital . . . . .	282:028\$079
Taxa de Consumo de Agua na Capital . . . . .	222:266\$000
Renda da Repartição de Aguas da Capital, por Serviços Extraordinarios . . . . .	278:833\$110
Renda do Hospicio de Alienados . . . . .	8:285\$000
Venda de Terras Publicas . . . . .	2:634\$848
Venda de Lotes em Nucleos Coloniaes . . . . .	246:267\$392
Indemnizações . . . . .	5:221\$830
Cobrança da Divida Activa Amigavel. . . . .	217:667\$719
Sobretaxa-Francos . . . . .	68\$000
Taxa de Cem Réis . . . . .	1:428\$400
Caixa Beneficente dos Funcionarios Publicos . . . . .	2:193\$082
Custas Judiciarias . . . . .	6:080\$078
Fianças Criminaes. . . . .	25:315\$000
Depositos na Terceira Secção . . . . .	4:310\$000
Banco de Credito Popular . . . . .	1:124\$030
	8.383:685\$228

Tiveram menor receita os seguintes impostos :

Imposto sobre Subsídios e Vencimentos . . . . .	13:724\$520
Taxa de Matrículas . . . . .	43:600\$000
Taxa Judiciária . . . . .	18:139\$669
Receita Eventual. . . . .	94:891\$453
Cobrança da Dívida Activa Executiva . . . . .	193:589\$756
Procuratorios. . . . .	66\$000
Total . . . . .	<u>364:011\$398</u>

Recapitulando-se :

Impostos que produziram maior arrecadação . . . . .	8.383:685\$228
Impostos que produziram menor arrecadação . . . . .	<u>364:011\$398</u>
ou seja . . . . .	Rs. 8.019:673\$830

a favor de 1920, como atrás ficou dito.

Para mais esclarecimento, vae transcripto o quadro que se segue :



## RECEBEDORIA DE RENDAS DA CAPITAL

Quadro Comparativo da Receita Liquida de 1919 e 1920

IMPOSTOS	1919	1920	MAIS EM 1920	MENOS EM 1920
Imposto de Exportação . . . . .	52:571\$001	87:707\$302	35:136\$301	—
Imposto s/ Transmissão de Propriedade Inter-vivos . . . . .	4.114:060\$187	5.725:880\$470	1.611:820\$283	—
Sello Adhesivo . . . . .	555:899\$800	602:039\$700	46:139\$900	—
Sello por Desconto . . . . .	4:477\$988	7:743\$723	3:265\$735	—
Sello por Verba . . . . .	1:440\$000	77:411\$300	75:971\$300	—
Imposto de Sello s/ Bilhetes de Entradas em Logares de Diversões . . . . .	453:545\$240	567:084\$400	113:539\$160	—
Papel Sellado . . . . .	1:134\$600	2:165\$400	1:030\$800	—
Imposto Predial na Capital . . . . .	2.663:030\$420	2.891:004\$021	227:973\$601	—
Imposto de Commercio . . . . .	2.202:366\$800	2.744:535\$000	542:168\$200	—
Imposto de Industria . . . . .	227:390\$000	303:895\$000	76:505\$000	—
Imposto s/ Renda das Sociedades Anonymas . . . . .	—	1.995:101\$412	1.995:101\$412	—
Imposto s/ Capital das Sociedades Anonymas . . . . .	—	1.503:365\$094	1.503:365\$094	—
Imposto s/ Capital Particular empregado em Emprestitos . . . . .	569:597\$317	573:580\$318	3:983\$001	—
Imposto s/ Capital empregado em Predios Urbanos destinados a Aluguel . . . . .	678:304\$646	751:470\$223	73:165\$577	—
Imposto Territorial . . . . .	29:544\$074	35:714\$234	6:170\$160	—
Imposto s/ Consumo de Aguardente . . . . .	104:230\$800	203:855\$000	99:624\$200	—
Imposto s/ Subsídios e Vencimentos . . . . .	13:724\$520	—	—	13:724\$520
Taxa de Matrículas . . . . .	258:700\$000	215:100\$000	—	43:600\$000
Taxa Adicional . . . . .	1.388:205\$377	2.030:308\$213	642:102\$836	—
Taxa s/ venda de Café Negociado a Termo . . . . .	—	22:800\$000	22:800\$000	—
Taxa Judiciaria . . . . .	130:542\$812	112:403\$143	—	18:139:669
Taxa de Exgottos na Capital . . . . .	3.293:196\$982	3.575:225\$061	282:028\$079	—
Taxa de Consumo de Agua na Capital . . . . .	4.040:943\$700	4.263:209\$700	222:266\$000	—
Renda da Repartição de Aguas da Capital por Serviços Extraordinarios . . . . .	385:258\$100	664:091\$210	278:833\$110	—
Renda do Hospicio de Alienados . . . . .	64:525\$000	72:810\$000	8:285\$000	—
Venda de Terras Publicas . . . . .	2:530\$000	5:164\$848	2:634\$848	—
Venda de Lotes em Nucleos Coloniaes . . . . .	123:818\$416	370:085\$808	246:267\$392	—
Indemnisações . . . . .	474\$239	5:696\$069	5:221\$830	—
Receita Eventual . . . . .	439:414\$470	344:523\$017	—	94:891\$453
Cobrança da Divida Activa Amigavel . . . . .	295:117\$285	512:785\$004	217:637\$719	—
Cobrança da Divida Activa Executiva . . . . .	459:718\$673	266:128\$917	—	193:589\$756
Sobretaxa Francos . . . . .	172\$000	240\$000	68\$000	—
Taxa de Cem Réis . . . . .	1:248\$900	2:677\$300	1:428\$400	—
Procuratorios . . . . .	78\$000	12\$000	—	66\$000
Caixa Beneficente dos Funcionarios Publicos . . . . .	20:323\$218	22:516\$300	2:193\$082	—
Custas Judiciarias . . . . .	150:974\$142	157:054\$220	6:080\$078	—
Fianças Criminaes . . . . .	24:985\$000	50:300\$000	25:315\$000	—
Depositos na Terceira Secção . . . . .	149:764\$600	154:074\$700	4:310\$100	—
Banco de Credito Popular . . . . .	28:047\$870	29:271\$900	1:224\$030	—
	22.929:356\$177	30.949:030\$007	8.383:685\$228	364:011\$398

Arrecadação total de 1919 . . . . . 22.929:356\$176

Idem de 1920. . . . . 30.949:030\$007

Diferença para mais . . . . . 8.019:673\$830

A. Pereira de Queiroz  
AdministradorCincinato Reichert  
Guarda-livros

Desde a sua fundação até 1920, a Recebedoria de Rendas da Capital tem arrecadado:

1892	2:509.685\$201
1893	1.859:742\$536
1894	2.620:930\$989
1895	4.464:578\$093
1896	4.816:260\$482
1897	3 444:225\$541
1898	3.753:090\$060
1899	5.090:789\$811
1900	5.292:783\$082
1901	5.318:504\$236
1902	5.043:243\$691
1903	5.412:500\$902
1904	5.558:674\$467
1905	6.037:019\$490
1906	6.537:620\$105
1907	7.282:045\$429
1908	7.273:701\$021
1909	8.092:939\$892
1910	9.105:790\$007
1911	14.345:547\$501
1912	15.461:273\$848
1913	15.026:153\$056
1914	14.339:935\$972
1915	15.230:975\$259
1916	18.365:986\$171
1917	20.309:969\$040
1918	20.791:782\$969
1919	22.929:356\$177
1920	30.949:030\$007

---

PRIMEIRA SECÇÃO

---

IMPOSTOS NÃO LANÇADOS

---



## Imposto de Exportação

Os generos de producção do Estado, sujeitos ao pagamento de Imposto de Exportação, no anno de 1920, foram os seguintes:

Café em grão . . . . .	26.772	volumes
Café torrado . . . . .	1	volume
Farelo de algodão . . . . .	300	volumes
Farelo de trigo . . . . .	200	»
TOTAL . . . . .	27.273	»

Peso em kilogrammas:

Café em grão . . . . .	1.381.874
Café torrado . . . . .	115
Farelo de algodão . . . . .	15.000
Farelo de trigo . . . . .	6400
TOTAL . . . . .	1.403.389

O valor official dos generos exportados estavam representados pelas seguintes quantias:

Café em grão . . . . .	967:311	\$800
Café torrado . . . . .	80	\$500
Farelo de algodão . . . . .	2:100	\$000
Farelo de trigo . . . . .	640	\$000
TOTAL . . . . .	970:132	\$300

O imposto arrecadado importou em Rs. 87:707\$302, a saber:

Café em grão . . . . .	87:058	\$057
Café torrado . . . . .	7	\$245
Farelo de algodão . . . . .	450	\$000
Farelo de trigo . . . . .	192	\$000
TOTAL . . . . .	87:707	\$302

A exportação do café paulista sujeito a imposto, realisou-se assim:

MEZES	VOLUMES	KILOS	VALOR OFFICIAL	IMPOSTO
Janeiro . . . . .	1.171	57.465	40:225\$500	3:620\$295
Fevereiro . . . . .	1.337	70.250	49:175\$000	4:425\$750
Março . . . . .	1.927	87.550	61:285\$000	5:515\$650
Abril . . . . .	994	42.107	29:474\$900	2:652\$741
Maió . . . . .	1.524	68.581	48:006\$700	4:320\$603
Junho . . . . .	1.665	86.840	60:788\$000	5:470\$920
Julho . . . . .	1.597	75.595	52:916\$500	4:762\$485
Agosto . . . . .	863	41.981	29:386\$700	2:644\$803
Setembro . . . . .	4.454	231.440	162:008\$000	14:580\$720
Outubro . . . . .	4.651	254.425	178:097\$500	16:028\$775
Novembro . . . . .	3.630	203.530	142:471\$000	12:822\$385
Dezembro . . . . .	2.960	162.225	113:557\$500	10:220\$175
	26.773	1.381.989	967:392\$300	87:065\$302

De accôrdo com a Lei, vigorou durante o anno de 1920 a pauta de 700 réis por kilogramma de café, para a cobrança do Imposto de Exportação.

O café paulista baldeado na Estação do Norte, com destino para fóra do Estado e exportado livre de direitos, em 1920, consta do seguinte quadro:

MEZES	VOLUMES	KILOS	VALOR OFFICIAL
Janeiro . . . . .	3	143	100\$100
Fevereiro . . . . .	1	59	41\$300
Março . . . . .	2	120	84\$000
Abril . . . . .	3	142	99\$400
Maio . . . . .	2	120	84\$000
Junho . . . . .	13	737	515\$900
Julho . . . . .	9	473	331\$100
Agosto . . . . .	14	818	572\$600
Setembro . . . . .	17	916	641\$200
Outubro . . . . .	21	1.215	850\$500
Novembro . . . . .	13	738	516\$600
Dezembro . . . . .	18	1.047	732\$900
TOTAL . . . . .	116	6.528	4:569\$600

A seguir, vae transcripta a relação das firmas commerciaes e individuaes que exportaram café para fóra do Estado, no correr do anno de 1920:

Tobias de Barros & Cia. . . . .	25.236
Assuero Fioritto & Cia. . . . .	724
Eugen Urban & Cia. . . . .	386
João Siqueira & Cia. . . . .	363
Ernesto de Castro & Cia. . . . .	40
Favilla Lombardi. . . . .	10
Dr. Margarido da Silva . . . . .	5
Prado Villela & Cia. . . . .	3
Telles Barbosa & Cia. . . . .	1
Victor Martins de Almeida. . . . .	1
D. Amalia dos Santos Dumont . . . . .	1
Gardano & Bassetti . . . . .	1
D. Maria do Val . . . . .	1
J. Benjamin Giffoni . . . . .	1
TOTAL . . . . .	26.773

Arrecadação de 1919 . . . . .	52:571\$001
Idem de 1920 . . . . .	87:707\$302
Diferença para mais . . . . .	35:136\$301

O Imposto de Exportação arrecadado pela Recebedoria de Rendas da Capital, de 1892 a 1920, attingiu ás seguintes quantias:

1892	90:830\$055
1893	71:641\$649
1894	44:371\$952
1895	21:655\$896
1896	39:918\$613
1897	16:231\$898
1898	34:169\$613
1899	203:133\$452
1900	710:204\$563
1901	849:320\$344
1902	313:785\$546
1903	439:993\$695
1904	561:091\$903
1905	476:215\$965
1906	446:713\$415
1907	216:427\$470
1908	14:106\$461
1909	325:642\$750
1910	111:721\$894
1911	301:377\$184
1912	290:392\$616
1913	145:145\$133
1914	21:279\$517
1915	37:926\$366
1916	342:521\$903
1917	166:239\$819
1918	114:273\$065
1919	52:571\$001
1920	87:707\$302

### Sobretaxa-Francos

A renda da Sobretaxa-Francos importou em Rs. 240\$000 e foi assim arrecadada:

Abril	4\$000
Maio	4\$000
Junho	100\$000
Julho	60\$000
Agosto	4\$000
Setembro	60\$000
Novembro	4\$000
Dezembro	4\$000
TOTAL	240\$000

Arrecadação de 1919 . . . . .	172\$000
Idem de 1920 . . . . .	240\$000
Diferença para mais . . . . .	68\$000

A cobrança desta sobretaxa, pela Recebedoria de Rendas da Capital, tem dado o seguinte resultado:

1908 . . . . .	502\$045
1909 . . . . .	166:652\$648
1910 . . . . .	55:578\$426
1911 . . . . .	7:416\$212
1912 . . . . .	42:631\$880
1913 . . . . .	61:686\$000
1914 . . . . .	6\$890
1915 . . . . .	200\$880
1916 . . . . .	23\$500
1917 . . . . .	198\$400
1918 . . . . .	44\$000
1919 . . . . .	172\$000
1920 . . . . .	240\$000

### Taxa de Cem Réis

A receita desta taxa, destinada á propaganda do café, foi, em 1920, na Recebedoria de Rendas da Capital, de Rs. 2:677\$300, recahindo sobre 26.773 saccas de café, como se vae vêr:

MEZES	NUMERO DE SACCAS	IMPOSTO
Janeiro . . . . .	1.171	177\$100
Fevereiro . . . . .	1.337	133\$700
Março . . . . .	1.927	192\$700
Abril . . . . .	994	99\$400
Maió . . . . .	1.524	152\$400
Junho . . . . .	1.665	166\$500
Julho . . . . .	1.597	159\$700
Agosto . . . . .	863	86\$300
Setembro . . . . .	4.454	445\$400
Outubro . . . . .	4.651	465\$100
Novembro . . . . .	3.630	363\$000
Dezembro . . . . .	2.960	296\$000
TOTAL . . . . .	26.773	2:677\$300

Arrecadação de 1919 . . . . .	1:248\$900
Idem de 1920 . . . . .	2:677\$300
Diferença para mais . . . . .	1:428\$400



Desde a sua criação, a taxa de Cem Réis tem produzido :

1917 . . . . .	821\$400
1918 . . . . .	2:337\$600
1919 . . . . .	1:248\$900
1920 . . . . .	2:677\$300

## Taxa s/ Vendas de Café Negociado a Termo

Esta Taxa, creada pelo art. 3.º da Lei n. 1717, de 30 de Dezembro de 1919, produziu, em 1920, a somma de Rs. 22:800\$000, e os recolhimentos foram feitos nos mezes seguintes :

Janeiro . . . . .	9:200\$000
Fevereiro . . . . .	3:600\$000
Março . . . . .	2:800\$000
Abril . . . . .	800\$000
Maiio . . . . .	1:400\$000
Junho . . . . .	1:400\$000
Julho . . . . .	200\$000
Agosto . . . . .	400\$000
Setembro . . . . .	—
Outubro . . . . .	1:000\$000
Novembro . . . . .	1:800\$000
Dezembro . . . . .	200\$000
TOTAL . . . . .	<u>22:800\$000</u>

Arrecadação de 1919 . . . . .	—
Idem de 1920 . . . . .	<u>22:800\$000</u>
Diferença para mais . . . . .	22:800\$000

## Imposto s/ Transmissão de Propriedades Inter-vivos

As vendas de propriedades, e conseguintemente a arrecadação do imposto de transmissão e transcrição, tiveram, no anno de 1920, grande desenvolvimento, devido não só ao facto da valorisação immobiliaria nestes ultimos tempos, como tambem á enorme affluencia de capital que de preferencia a qualquer outro emprego procura a sua collocação em predios e terrenos situados no districto fiscal da Capital.

Assim foi que o valor venal das propriedades, que em 1919, havia sido de Rs. 88.655:216\$121, attingiu, em 1920, á importancia de Rs. 127.502:272\$092, e os impostos de transmissão e transcrição que tinham produzido em 1919 Rs. . . . 4.114:060\$187, alcançaram, no exercicio de 1920, a somma de Rs. 5.725:880\$470, ou seja uma differença para mais de cerca de 30 %.

Pelo seguinte quadro, fica-se conhecendo o valor das propriedades vendidas e o imposto correspondente arrecadado nos diversos mezes do anno de 1920:

MEZES	VALOR VENAL	IMPOSTO
Janeiro . . . . .	13.025:996\$640	524:506\$472
Fevereiro . . . . .	7.907:422\$500	446:695\$377
Março . . . . .	14.799:391\$681	681:473\$568
Abril . . . . .	9.961:978\$053	525:263\$682
Maió . . . . .	13.756:793\$125	582:804\$261
Junho . . . . .	9.138:494\$000	408:110\$065
Julho . . . . .	11.628:960\$389	480:785\$721
Agosto . . . . .	9.942:905\$699	380:316\$787
Setembro . . . . .	6.170:697\$033	281:957\$411
Outubro . . . . .	6.064:575\$005	318:362\$025
Novembro . . . . .	11.151:156\$570	529:204\$180
Dezembro . . . . .	13.953:901\$397	605:252\$123
TOTAL . . . . .	127.502:272\$092	5.764:731\$672
Restituições feitas . . . . .		38:851\$202
Arrecadação liquida . . . . .		5.725:880\$470

Valor venal de 1919 . . . . .	88.655:216\$191
Idem de 1920 . . . . .	127.502:272\$092
Diferença para mais . . . . .	38.847:055\$901

Imposto de Transmissão e Transcripção arrecadado em 1919 . . . . .	4.114:060\$187
Idem em 1920 . . . . .	5.725:880\$470
Diferença para mais . . . . .	1.611:820\$283

A receita do Imposto s/ Transmissão de Propriedades Inter-vivos, desde que foi incorporada á renda do Estado, tem alcançado as seguintes cifras:

1892 . . . . .	15.93:897\$435
1893 . . . . .	702:341\$575
1894 . . . . .	800:967\$358
1895 . . . . .	953:292\$652
1896 . . . . .	2.309:416\$165
1897 . . . . .	963:241\$007
1898 . . . . .	963:939\$637
1899 . . . . .	928:910\$690
1900 . . . . .	838:720\$497
1901 . . . . .	712:272\$447
1902 . . . . .	660:845\$219

1903 . . . . .	812:781\$385
1904 . . . . .	905:134\$892
1905 . . . . .	727:217\$749
1906 . . . . .	706:552\$343
1907 . . . . .	1.032:103\$255
1908 . . . . .	1.111:187\$846
1909 . . . . .	1.219:124\$810
1910 . . . . .	1.632:767\$111
1911 . . . . .	4.643:462\$789
1912 . . . . .	4.810:456\$282
1913 . . . . .	2.498:399\$086
1914 . . . . .	1.525:017\$507
1915 . . . . .	1.769:252\$538
1916 . . . . .	1.700:745\$512
1917 . . . . .	2.194:259\$770
1918 . . . . .	2.535:735\$198
1919 . . . . .	4.114:060\$187
1920 . . . . .	5.725:880\$470

O valor venal das propriedades transmitidas, de 1910 para cá, tem sido:

1910 . . . . .	30.689:027\$826
1911 . . . . .	94.487:472\$503
1912 . . . . .	106.222:502\$907
1913 . . . . .	48.039:510\$063
1914 . . . . .	32.899:338\$584
1915 . . . . .	40.342:010\$451
1916 . . . . .	36.860:249\$977
1917 . . . . .	46.998:019\$444
1918 . . . . .	56.093:505\$944
1919 . . . . .	88.655:216\$191
1920 . . . . .	127 502:272\$092

## Sello por Desconto

O recebimento do Sello por Desconto, no anno de 1920, importou em Rs. 7:807\$841, e as entradas foram realizadas do seguinte modo :

Fevereiro . . . . .	661\$046
Março . . . . .	645\$147
Abril . . . . .	554\$060
Maió . . . . .	663\$800
Junho . . . . .	534\$578
Julho . . . . .	848\$208
Agosto . . . . .	729\$306
Setembro . . . . .	697\$552
Outubro . . . . .	648\$849
Novembro . . . . .	657\$826
Dezembro . . . . .	1:167\$469

TOTAL . . . . . 7:807\$841

Restituição feita durante o anno . . . . .	64\$118
Arrecadação liquida . . . . .	<u>7:743\$723</u>
Arrecadação de 1919 . . . . .	4:477\$988
Idem de 1920 . . . . .	<u>7:743\$723</u>
Diferença para mais . . . . .	<u>3:265\$735</u>

Até 1913, esta fonte de receita era escripturada englobadamente com o Sello por Verba. De 1914 a esta parte, tem sido discriminada e a renda tem sido a que segue :

1914. . . . .	1:805\$930
1915. . . . .	6:728\$120
1916. . . . .	3:782\$120
1917. . . . .	7:720\$113
1918. . . . .	5:301\$583
1919. . . . .	4:477\$988
1920. . . . .	7:743\$723

## Sello Adhesivo

O saldo do Sello Adhesivo, existente nos cofres da Thesouraria de Recebedoria, em 2 de Janeiro de 1920, sommava Rs. 45:462\$500 e estava representado por estampilhas dos valores seguintes:

29.846 de \$200 . . . . .	5:969\$200
12.481 » \$300 . . . . .	3:744\$300
49 » \$500 . . . . .	24\$500
1.169 » 1\$000 . . . . .	1:169\$000
2.661 » 1\$500 . . . . .	3:991\$500
510 » 2\$000 . . . . .	1:020\$000
1.296 » 4\$000 . . . . .	5:184\$000
43 » 5\$000 . . . . .	215\$000
824 » 10\$000 . . . . .	8:240\$000
185 » 15\$090 . . . . .	2:775\$000
419 » 20\$000 . . . . .	8:380\$000
95 » 50\$000 . . . . .	4:750\$000
<u>49.578</u>	<u>45:462\$500</u>
Recebidas do Thesouro durante 1920.	<u>586:000\$000</u>
TOTAL . . . . .	631:462\$500
Vendas realizadas no exercicio . . . . .	<u>602:039\$700</u>

Resulta o saldo de . . . . . 29:422\$800, que passou para o exercicio de 1921.

Arrecadação de 1919 . . . . .	555:899\$800
Idem de 1920. . . . .	<u>602:039\$700</u>
Diferença para mais. . . . .	46:139\$900

Desde 1892 até 1920, a importancia arrecadada como sello adhesivo tem alcançado as seguintes quantias :

1892. . . . .	97:991\$400	1907. . . . .	180:663\$500
1893. . . . .	149:349\$100	1908. . . . .	190:255\$300
1894. . . . .	242:002\$100	1909. . . . .	165:102\$400
1895. . . . .	240:865\$500	1910. . . . .	184:471\$500
1896. . . . .	255:837\$200	1911. . . . .	218:790\$900
1897. . . . .	289:212\$300	1912. . . . .	269:365\$200
1898. . . . .	301:106\$000	1913. . . . .	265:473\$100
1899. . . . .	260:811\$600	1914. . . . .	268:611\$700
1900. . . . .	144:845\$000	1915. . . . .	389:346\$700
1901. . . . .	101:931\$600	1916. . . . .	448:841\$200
1902. . . . .	111:783\$700	1917. . . . .	447:094\$800
1903. . . . .	128:943\$100	1918. . . . .	456:531\$300
1904. . . . .	138:234\$000	1919. . . . .	555:899\$800
1905. . . . .	143:091\$300	1920. . . . .	602:039\$700
1906. . . . .	174:182\$100		

## Sello por Verba

A receita proveniente do Sello por Verba importou em Rs. 77:411\$300 e foi escripturada nos mezes seguintes :

Janeiro . . . . .	75:825\$800
Fevereiro . . . . .	647\$100
Abril . . . . .	300\$000
Maio . . . . .	638\$400

TOTAL . . . . . 77:411\$300

A arrecadação deste Sello, no mez de Janeiro, proveiu da transferencia de 50.550 apolices do Estado, do valor de Rs. 1:000\$000 cada uma, e mais uma do valor de Rs. 500\$000, feita pela Sorocabana Railway Limited ao London Conty Westminster and Paris Bank Limited, da importancia de Rs. 50.550:500\$000.

Arrecadação de 1919 . . . . .	1:440\$000
Idem de 1920. . . . .	77:411\$300
Diferença para mais . . . . .	75:971\$300

De 1892 até 1920, tem-se arrecadado como Sello por Verba:

1892. . . . .	86:568\$548	1907. . . . .	48:420\$238
1893. . . . .	68:154\$211	1908. . . . .	65:532\$200
1894. . . . .	193:151\$409	1909. . . . .	71:967\$531
1895. . . . .	292:288\$187	1910. . . . .	14:585\$673
1896. . . . .	419:941\$757	1911. . . . .	22:301\$588
1897. . . . .	358:217\$658	1912. . . . .	17:705\$935
1898. . . . .	315:662\$271	1913. . . . .	18:625\$510
1899. . . . .	478:458\$727	1914. . . . .	1:480\$000
1900. . . . .	198:570\$577	1915. . . . .	—
1901. . . . .	180:119\$830	1916. . . . .	—
1902. . . . .	191:214\$335	1917. . . . .	3:600\$000
1903. . . . .	164:589\$484	1918. . . . .	—
1904. . . . .	164:735\$273	1919. . . . .	1:440\$000
1905. . . . .	157:243\$510	1920. . . . .	77:411\$300
1906. . . . .	73:642\$896		

## Papel Sellado

O Papel Sellado existente em Caixa, ao encerrar-se o Exercício de 1920, tinha o valor de Rs. 1:164\$900, sendo :

218 folhas de \$300 . . . . .	65\$400
687 » » 1\$000 . . . . .	687\$000
145 » » 2\$500 . . . . .	362\$500
10 » » 5\$000 . . . . .	50\$000
TOTAL . . . . .	1:164\$900

O fornecimento do Thesouro, durante o ano de 1920, foi de. . . . .	2:100\$000
TOTAL . . . . .	3:264\$900

As vendas realizadas durante o anno atingiram a. . . . .	2:165\$400
-------------------------------------------------------------	------------

Restando o saldo de . . . . . 1:099\$500, que foi transferido para o exercicio de 1921.

Arrecadação de 1919 . . . . .	1:134\$600
Idem de 1920 . . . . .	2:165\$400
Diferença para mais . . . . .	1:030\$800

Desde que foi creada, essa renda do Estado tem produzido as seguintes quantias :

1906.	1:542\$400
1907.	2:757\$700
1908.	1:531\$600
1909.	1:403\$800
1910.	1:436\$400
1911.	1:446\$600
1912.	1:542\$000
1913.	2:380\$000
1914.	1:480\$000
1915.	3:020\$000
1916.	1:660\$000
1917.	—
1918.	—
1919.	1:134\$600
1920.	2:165\$400

### Imposto de Sello s/ Bilhetes de Entradas em Logares de Diversões

O saldo do Sello para Bilhetes de Entradas em Logares de Diversões, que passou de 1919 para 1920, importou em Rs. 22:117\$600, e achava-se discriminado pelo modo seguinte :

17.752 sellos de \$100 . . . . .	1:775\$200
64.435 » » \$200 . . . . .	12:887\$000
8.008 » » \$300 . . . . .	2:402\$400
4.068 » » \$500 . . . . .	2:034\$000
1.859 » » 1\$000 . . . . .	1:859\$000
580 » » 2\$000 . . . . .	1:160\$000
<hr/>	<hr/>
96.702	22:117\$600

No correr do anno, foram entregues pelo Thesouro do Estado á Thesouraria desta Recebedoria, 3.033.000 sellos, na importancia de Rs. 560:300\$000, classificados pela fórma seguinte :

810.000 sellos de \$100 . . . . .	81:000\$000
1.970.000 » » \$200 . . . . .	394:000\$000
231.000 » » \$300 . . . . .	69:300\$000
16.000 » » \$500 . . . . .	8:000\$000
4.000 » » 1\$000 . . . . .	4:000\$000
2.000 » » 2\$000 . . . . .	4:000\$000
<hr/>	<hr/>
3.033.000	560:300\$000

As vendas realizadas durante o anno montaram a Rs. 567:084\$400 e foram escripturadas pela maneira que se vae vêr:

816.489 sellos de \$100 . . . . .	81:648\$900
1.992.730 » » \$200 . . . . .	398:546\$000
235.130 » » \$300 . . . . .	70:539\$000
16.622 » » \$500 . . . . .	8:311\$000
5.565 » » 1\$000 . . . . .	5:565\$000
1.237 » » 2\$000 . . . . .	2:474\$000
<hr/>	<hr/>
3.067.773	567:084\$400

O saldo não vendido e que passou para 1921, foi de Rs. 15:333\$200, assim discriminado:

11.263 sellos de \$100 . . . . .	1:126\$300
41.705 » » \$200 . . . . .	8:341\$000
3.878 » » \$300 . . . . .	1:163\$400
3.445 » » \$500 . . . . .	1:722\$500
294 » » 1\$000 . . . . .	294\$000
1.343 » » 2\$000 . . . . .	2:686\$000
<hr/>	<hr/>
61.928	15:333\$200

Recapitulando:

Saldo que veio de 1919 . . . . .	22:117\$600
Fornecimentos do Thesouro, no correr do anno de 1920 . . . . .	560:300\$000
<hr/>	<hr/>
Somma . . . . .	582:417\$600
Dedução das vendas realizadas durante 1920, no valor de . . . . .	567:084\$400
<hr/>	<hr/>
Resta o saldo de . . . . .	15:333\$200, que passou para 1921.
<hr/>	<hr/>
Arrecadação de 1919 . . . . .	453:545\$240
Idem de 1920 . . . . .	567:084\$400
<hr/>	<hr/>
Diferença para mais . . . . .	113:539\$260

Da data da sua instituição, que foi em 1917, até 1920, tem-se cobrado as seguintes sommas deste sello:

1917 . . . . .	164:633\$580
1918 . . . . .	354:744\$874
1919 . . . . .	453:545\$240
1920 . . . . .	567:084\$400

Constam da seguinte relação, os nomes dos consumidores do Sello sobre Bilhetes de Entradas em Logares de Diversões:



*Companhia Cinematographica Brasileira :*

Theatros São Paulo, Pathé, Marconi, Milita,  
Pavilhão dos Campos Elyseos, Cinema Central  
e Palacio Moderno . . . . . 151:190\$000

*Empreza D'Errico, Bruno, Lopes & Figueiredo :*

Theatros S. Pedro, Rio Branco, Real, Brasil,  
America e Avenida . . . . . 149:110\$000  
Theatro S. José . . . . . 21:953\$600  
» Esperia . . . . . 21 200\$000  
» Casino . . . . . 20:442\$000  
» Bôa Vista . . . . . 20:213\$000  
» Colombo . . . . . 18:679\$500  
» Mafalda . . . . . 17:140\$000  
» Apollo . . . . . 12:082\$000  
» da Paz . . . . . 10:695\$000  
» Municipal . . . . . 8:351\$300  
» Guarany . . . . . 7:469\$500  
Cinema Congresso . . . . . 4:964\$000  
» Isis . . . . . 4:270\$000  
Palacio Theatro . . . . . 2:954\$000  
Cinema Eden . . . . . 2:553\$000  
» Eros . . . . . 2:550\$000  
» Elite de Sant'Anna . . . . . 2:420\$000  
» Smart . . . . . 2:160\$000  
» Recreio da Lapa . . . . . 1:565\$000  
» Apollo . . . . . 1:395\$000  
» Santa Marina de Agua Branca . . . . . 1:205\$000  
» Ypiranga . . . . . 827\$500  
Diversões avulsas . . . . . 81:695\$000  
TOTAL . . . . . 567:084\$400

**Taxa de Matriculas**

A receita arrecadada sob o titulo de Taxa de Matriculas, attingiu á somma de Rs. 215:100\$000, e foi arrecadada nos mezes seguintes :

Janeiro . . . . .	926 . . . . .	46:300\$000
Fevereiro . . . . .	463 . . . . .	42:100\$000
Março . . . . .	18 . . . . .	1:000\$000
Abril . . . . .	495 . . . . .	24:750\$000
Máio . . . . .	1 . . . . .	50\$000
Junho . . . . .	63 . . . . .	3:150\$000
Julho . . . . .	517 . . . . .	25:850\$000
Agosto . . . . .	385 . . . . .	19:400\$000
Setembro . . . . .	9 . . . . .	450\$000
Outubro . . . . .	4 . . . . .	200\$000
Novembro . . . . .	688 . . . . .	51:700\$000
Dezembro . . . . .	3 . . . . .	150\$000
SOMMA . . . . .	3.572 . . . . .	215:100\$000

Repartidas pelas diversas escolas mantidas pelo Estado, as Taxas de Matrículas foram assim escripturadas:

Escola Normal Primaria . . . . .	728 . . . . .	36:400\$000
» » Secundaria . . . . .	514 . . . . .	25:700\$000
» » do Braz . . . . .	723 . . . . .	36:150\$000
Gymnasio do Estado . . . . .	858 . . . . .	42:900\$000
Escola Polytechnica . . . . .	235 . . . . .	23:900\$000
Faculdade de Medicina . . . . .	483 . . . . .	48:500\$000
Instituto de Veterinaria . . . . .	31 . . . . .	1:550\$000
	<u>3.572</u>	<u>215:100\$000</u>

Arrecadação de 1919 . . . . . 258:700\$000

Idem de 1920 . . . . . 215:100\$000

Diferença para menos . . . . . 43:600\$000

Desde 1894 até 1920, a receita desta Taxa tem importado em:

1894 . . . . .	3:230\$000	1908 . . . . .	51:170\$000
1895 . . . . .	8:490\$000	1909 . . . . .	71:280\$000
1896 . . . . .	12:060\$000	1910 . . . . .	70:760\$000
1897 . . . . .	15:290\$000	1911 . . . . .	102:580\$000
1898 . . . . .	16:830\$000	1912 . . . . .	131:320\$000
1899 . . . . .	20:470\$000	1913 . . . . .	157:830\$000
1900 . . . . .	21:210\$000	1914 . . . . .	147:820\$000
1901 . . . . .	17:850\$000	1915 . . . . .	151:259\$900
1902 . . . . .	17:730\$000	1916 . . . . .	268:450\$000
1903 . . . . .	19:650\$000	1917 . . . . .	237:450\$000
1904 . . . . .	20:950\$000	1918 . . . . .	207:401\$000
1905 . . . . .	47:880\$000	1919 . . . . .	258:700\$000
1906 . . . . .	39:000\$000	1920 . . . . .	215:100\$000
1907 . . . . .	52:880\$000		

## Taxa Adicional

Importou a receita arrecadada sob a rubrica de Taxa Adicional, em Rs. 2.043:128\$147 e foi recolhida aos cofres desta Recebedoria nas seguintes épocas:

Janeiro . . . . .	54:856\$404
Fevereiro . . . . .	46:437\$234
Março . . . . .	70:603\$393
Abril . . . . .	278:186\$289
Maió . . . . .	261:494\$832
Junho . . . . .	484:670\$021
Julho . . . . .	94:836\$357
Agosto . . . . .	67:300\$662
Setembro . . . . .	71:892\$614
Outubro . . . . .	126:203\$700
Novembro . . . . .	171:932\$607
Dezembro . . . . .	<u>314:714\$034</u>

2.043:128\$147

Deduzida a importancia das restitu-  
ções feitas durante o anno, no  
valor de . . . . . 12:819\$934

Resta o saldo liquido de . . . . . 2.030:308\$213

Esta Taxa recahiu sobre os seguintes impostos:

Imposto s/ Transmissão de Propriedade Inter-vivos.	572:584\$185
Imposto Predial na Capital . . . . .	289:090\$402
Imposto de Commercio . . . . .	274:453\$500
Imposto de Industrias. . . . .	30:389\$500
Imposto s/ Renda das Sociedades Anonymas (1919).	199:500\$141
Imposto s/ Capital das Sociedades Anonymas . .	150:336\$509
Imposto s/ Capital Particular empregado em Em- prestimos . . . . .	57:348\$031
Imposto s/ Renda do Capital empregado em Pre- dios Urbanos destinados a Aluguel . . . . .	75:137\$022
Imposto Territorial. . . . .	3:561\$423
Imposto s/ Consumo de Aguardente . . . . .	20:385\$500
Taxa de Exgottos na Capital. . . . .	357:522\$000
SOMMA. . . . .	2.030:308\$213

Arrecadação de 1919 . . . . . 1.388:205\$377

Idem de 1920 . . . . . 2.030:308\$213

Diferença para mais . . . . . 642:102\$836

Desde 1892 até 1920, esta Taxa tem produzido:

1892 . . . . .	217:895\$354	1907 . . . . .	315:209\$498
1893 . . . . .	143:416\$739	1908 . . . . .	290:018\$712
1894 . . . . .	140:825\$667	1909 . . . . .	305:490\$505
1895 . . . . .	342:153\$623	1910 . . . . .	360:174\$247
1896 . . . . .	293:825\$905	1911 . . . . .	879:749\$379
1897 . . . . .	239:544\$223	1912 . . . . .	954:000\$332
1898 . . . . .	262:911\$878	1913 . . . . .	841:006\$756
1899 . . . . .	269:492\$953	1914 . . . . .	786:617\$309
1900 . . . . .	269:301\$994	1915 . . . . .	854:875\$576
1901 . . . . .	252:434\$075	1916 . . . . .	1.027:858\$457
1902 . . . . .	248:052\$349	1917 . . . . .	1.201:284\$638
1903 . . . . .	267:865\$011	1918 . . . . .	1.265:225\$945
1904 . . . . .	281:078\$543	1919 . . . . .	1.388:205\$377
1905 . . . . .	260:265\$723	1920 . . . . .	2.030:308\$213
1906 . . . . .	272:443\$822		

## Taxa Judiciaria

A Taxa Judiciaria produziu, no Exercicio de 1920, a somma de Rs. 112:452\$643 e a arrecadação foi realisada do modo que se vae vêr:

Janeiro . . . . .	6:271\$799
Fevereiro . . . . .	7:483\$193
Março . . . . .	10:266\$317
Abril . . . . .	9:931\$848
Maio . . . . .	9:467\$222
Junho . . . . .	7:727\$611
Julho . . . . .	10:755\$299
Agosto . . . . .	9:289\$282
Setembro . . . . .	11:278\$407
Outubro . . . . .	9:725\$622
Novembro . . . . .	8:291\$927
Dezembro . . . . .	11:964\$116
TOTAL . . . . .	112:452\$643
Restituições feitas no exercicio . . . . .	49\$500
LIQUIDO . . . . .	112:403\$143
Arrecadação de 1919 . . . . .	130:542\$812
Idem de 1920 . . . . .	112:403\$143
Diferença para menos . . . . .	18:139\$669

De 1904 para cá, a renda desta Taxa tem sido:

1905 . . . . .	27:498\$895	1913 . . . . .	90:694\$609
1906 . . . . .	38:984\$923	1914 . . . . .	103:618\$706
1907 . . . . .	44:918\$312	1915 . . . . .	92:321\$798
1908 . . . . .	58:717\$044	1916 . . . . .	89:453\$741
1909 . . . . .	59:751\$522	1917 . . . . .	88:105\$620
1910 . . . . .	55:970\$956	1918 . . . . .	85:965\$644
1911 . . . . .	51:127\$695	1919 . . . . .	130:542\$812
1912 . . . . .	65:078\$544	1920 . . . . .	112:403\$193

## Renda do Hospicio de Alienados

Importou, no anno de 1920, em Rs. 73:590\$000, a receita proveniente das diarias arrecadadas no Hospicio de Alienados de Juquery, tendo os recebimentos se realisado em:

Janeiro . . . . .	7:200\$000
Fevereiro . . . . .	5:400\$000
Março . . . . .	6:300\$000
Abril . . . . .	4:500\$000
Maió . . . . .	6:300\$000
Junho . . . . .	7:650\$000
Julho . . . . .	4:050\$000
Agosto . . . . .	8:100\$000
Setembro . . . . .	3:840\$000
Outubro . . . . .	6:750\$000
Novembro . . . . .	5:850\$000
Dezembro . . . . .	7:650\$000
TOTAL . . . . .	73:590\$000
Restituições feitas no exercicio . . . . .	780\$000
	<u>72:810\$000</u>
Arrecadação de 1919 . . . . .	64:525\$000
Idem de 1920 . . . . .	72:810\$000
	<u>8:285\$000</u>
Diferença para mais . . . . .	8:285\$000

No periodo decorrido de 1901 a 1920, tem sido a seguinte a renda do Hospicio de Juquery:

1901 . . . . .	7:065\$000	1911 . . . . .	60:300\$000
1902 . . . . .	38:841\$000	1912 . . . . .	47:010\$000
1903 . . . . .	62:215\$000	1913 . . . . .	55:905\$000
1904 . . . . .	98:545\$000	1914 . . . . .	40:615\$000
1905 . . . . .	86:860\$000	1915 . . . . .	39:765\$000
1906 . . . . .	107:825\$000	1916 . . . . .	40:240\$000
1907 . . . . .	111:895\$000	1917 . . . . .	59:822\$500
1908 . . . . .	97:685\$000	1918 . . . . .	59:225\$000
1909 . . . . .	70:075\$000	1919 . . . . .	64:525\$000
1910 . . . . .	69:155\$000	1920 . . . . .	72:810\$000

## Venda de Terras Publicas

Esta fonte de receita produziu, em 1920, a importancia de Rs. 5:164\$848 e foi recolhida aos cofres desta Recebedoria pela Secretaria da Agricultura nos mezes:

Fevereiro . . . . .	3:212\$848
Abril . . . . .	1:952\$000
Total . . . . .	<u>5:164\$848</u>

A importancia das vendas, segundo a situação, foi a seguinte:

Sítios Engordadouro e Corrupira . . . . .	3:384\$000 .
Haras Paulista de Pindamonhangaba . . . . .	1:780\$848
	<u>5:164\$848</u>

Arrecadação de 1919 . . . . .	2:530\$000
Idem de 1920 . . . . .	5:164\$848
	<u>2:634\$848</u>

Desde a sua criação, esta fonte de receita tem produzido:

1917 . . . . .	8:951\$025
1918 . . . . .	—
1919 . . . . .	2:530\$000
1920 . . . . .	5:164\$848

## Venda de Lotes em Nucleos Coloniaes

Sob esta rubrica, foi arrecadada a somma de Rs. 370:085\$808, a saber:

Janeiro . . . . .	14:375\$945
Fevereiro . . . . .	170:613\$493
Março . . . . .	5:251\$800
Abril . . . . .	3:474\$400
Maió . . . . .	27:111\$376
Junho . . . . .	28:270\$406
Julho . . . . .	7:428\$096
Agosto . . . . .	28:699\$636
Setembro . . . . .	—
Outubro . . . . .	63:557\$392
Novembro . . . . .	21:303\$264
Dezembro . . . . .	—
Total . . . . .	<u>370:085\$808</u>

Os lotes vendidos estavam assim localizados:

Nucleo Nova Venesa . . . . .	35:089\$360
» Conde de Parnahyba . . . . .	22:044\$880
» Gavião Peixoto . . . . .	28:526\$068
» Visconde de Indaiatuba . . . . .	62:769\$289
» Pariquéra-Assú . . . . .	3:169\$950
» Nova Europa . . . . .	50:900\$264
» Martinho Prado Jr. . . . .	24:358\$120
» Jorge Tibiriçá . . . . .	115:545\$514
» Nova Odessa . . . . .	26:868\$763
» Campos Salles . . . . .	813\$600
	<u>370:085\$808</u>

Arrecadação de 1919 . . . . .	123:818\$416
Idem de 1920 . . . . .	370:085\$808
	<hr/>
Diferença para mais . . . . .	246:267\$392

De 1908 para cá, a venda de lotes em Nucleos Coloniaes tem produzido :

1908 . . . . .	66:372\$711	1915 . . . . .	169:912\$359
1909 . . . . .	96:740\$541	1916 . . . . .	178:623\$653
1910 . . . . .	150:353\$131	1917 . . . . .	154:791\$822
1911 . . . . .	195:138\$236	1918 . . . . .	191:628\$674
1912 . . . . .	260:500\$000	1919 . . . . .	123:816\$416
1913 . . . . .	366:781\$035	1920 . . . . .	370:085\$808
1914 . . . . .	221:789\$402		

## Indemnisações

Arrecadou-se a somma de Rs. 5:696\$069, como Indemnisações e a sua proveniencia foi a seguinte :

Em porcentagem . . . . .	5:659\$569
Nucleos Coloniaes . . . . .	36\$500
	<hr/>
	5:696\$069
	<hr/>
Arrecadação de 1919 . . . . .	474\$279
Idem de 1920 . . . . .	5:696\$069
	<hr/>
Diferença para mais . . . . .	5:221\$830

De 1906 para cá, tem sido a seguinte a arrecadação de Indemnisações :

1906 . . . . .	335\$122	1914 . . . . .	7:734\$741
1907 . . . . .	433\$000	1915 . . . . .	9:182\$042
1908 . . . . .	7:041\$268	1916 . . . . .	4:879\$296
1909 . . . . .	58\$575	1917 . . . . .	4:734\$336
1910 . . . . .	2:584\$592	1918 . . . . .	464\$935
1911 . . . . .	4:206\$884	1919 . . . . .	474\$239
1912 . . . . .	11:302\$122	1920 . . . . .	5:696\$069
1913 . . . . .	13:910\$007		

## Receita Eventual

Arrecadaram-se Rs. 344:777\$717 como Receita Eventual, sendo a sua proveniência a seguinte:

Multa da Divida Activa . . . . .	48:850\$478
Idem s/ Novos Impostos . . . . .	126:543\$912
» s/ Imposto Predial na Capital . . . . .	97:933\$717
» s/ Taxa de Consumo de Agua na Capital . . . . .	12:127\$850
» s/ Renda da Repartição de Aguas da Capital, por serviços extraordinarios . . . . .	1:259\$100
» por Infracção de Regulamentos . . . . .	10:633\$360
» a Sentenciados . . . . .	208\$500
Taxa de Inscripção para Exames. . . . .	38:270\$000
Taxa para Exames de Habilitação de Medicos Estrangeiros . . . . .	750\$000
Renda da Usina Electrica do Hospicio de Alienados . . . . .	8:183\$300
Renda de Nucleos Coloniaes. . . . .	17\$500
	<hr/>
	344:777\$717
Deduzindo-se as restituições feitas no exercicio, no total de . . . . .	254\$700
	<hr/>
teremos a arrecadação liquida de . . . . .	344:523\$017

Arrecadação de 1919 . . . . .	439:414\$470
Idem de 1920. . . . .	344:523\$017
	<hr/>
Diferença para menos . . . . .	94:891\$453

Desde 1892, tem sido a seguinte a arrecadação escripturada sob esta rubrica:

1892 . . . . .	13:243\$977	1907 . . . . .	45:247\$827
1893 . . . . .	9:985\$944	1908 . . . . .	42:506\$149
1894 . . . . .	38:768\$077	1909 . . . . .	40:586\$415
1895 . . . . .	36:047\$378	1910 . . . . .	67:055\$256
1896 . . . . .	51:979\$514	1911 . . . . .	71:115\$275
1897 . . . . .	28:646\$399	1912 . . . . .	83:481\$394
1898 . . . . .	35:750\$578	1913 . . . . .	108:810\$560
1899 . . . . .	37:910\$359	1914 . . . . .	123:834\$098
1900 . . . . .	28:089\$152	1915 . . . . .	96:579\$685
1901 . . . . .	64:588\$335	1916 . . . . .	131:243\$888
1902 . . . . .	47:639\$327	1917 . . . . .	416:229\$198
1903 . . . . .	42:988\$464	1918 . . . . .	302:734\$973
1904 . . . . .	29:653\$830	1919 . . . . .	439:414\$470
1905 . . . . .	25:235\$283	1920 . . . . .	344:523\$017
1906 . . . . .	34:509\$391		



## Cobrança da Divida Activa

Produziu a Cobrança da Divida Activa a importancia de Rs. 778:913\$921, assim discriminada:

### Divida Activa Amigavel

Imposto Territorial . . . . .	4:329\$800
» s/ Renda do Capital Particular empregado em Empréstimos . . . . .	34:353\$476
» de Commercio . . . . .	143:082\$500
» de Industrias . . . . .	28:532\$500
» s/ Consumo de Aguardente . . . . .	6:110\$000
» Predial na Capital . . . . .	96:409\$711
Taxa de Exgottos na Capital. . . . .	115:666\$298
Imposto s/ Renda do Capital empregado em Predios Urbanos destinados a Aluguel . . . . .	25:773\$091
Imposto s/ Subsídios e Vencimentos . . . . .	895\$000
Taxa de Consumo de Agua na Capital. . . . .	6:847\$520
Renda da Repartição de Aguas da Capital, por Serviços Extraordinarios . . . . .	1:213\$900
Taxa Additional . . . . .	45:803\$263
Imposto s/ Capital das Sociedades Anonymas . . . . .	3:750\$000
» » » empregado em Immoveis . . . . .	25\$320
	<hr/>
	512:792\$379
Restituições no Exercício . . . . .	7\$375
	<hr/>
Arrecadação liquida . . . . .	512:785\$004
Arrecadação de 1919 . . . . .	295:117\$285
Arrecadação de 1920 . . . . .	512:785\$004
	<hr/>
Diferença para mais . . . . .	217:667\$719

De 1892 até 1920, a Cobrança da Divida Activa Amigavel tem sido:

1892 . . . . .	6:819\$100	1907 . . . . .	602:518\$124
1893 . . . . .	4:308\$750	1908 . . . . .	516 976\$211
1894 . . . . .	55:905\$042	1909 . . . . .	508:420\$202
1895 . . . . .	62:739\$350	1910 . . . . .	750:554\$899
1896 . . . . .	84:342\$515	1911 . . . . .	643:984\$137
1897 . . . . .	48:368\$362	1912 . . . . .	440:002\$541
1898 . . . . .	5:243\$040	1913 . . . . .	269:739\$655
1899 . . . . .	14:575\$632	1914 . . . . .	633:640\$383
1900 . . . . .	19:568\$592	1915 . . . . .	698:706\$973
1901 . . . . .	41:855\$666	1916 . . . . .	1.025:912\$753
1902 . . . . .	46:679\$600	1917 . . . . .	639:509\$055
1903 . . . . .	48:459\$449	1918 . . . . .	265:468\$445
1904 . . . . .	44:604\$450	1919 . . . . .	295:117\$285
1905 . . . . .	36:491\$311	1920 . . . . .	512:785\$004
1906 . . . . .	48:162\$192		

## Cobrança da Divida Activa Executiva

Imposto Predial na Capital . . . . .	58:699\$031
Imposto sobre Capital Particular empregado em Empréstimos . . . . .	22:484\$263
Imposto Territorial . . . . .	5:609\$236
Taxa Adicional . . . . .	23:733\$234
Imposto sobre o Capital empregado em Predios Urbanos destinados a Aluguel . . . . .	16:376\$471
Taxa de Exgottos na Capital . . . . .	73:260\$368
Imposto sobre consumo de Aguardente . . . . .	400\$000
Taxa de Consumo de Agua na Capital . . . . .	3:920\$700
Imposto de Industrias . . . . .	5:080\$000
Imposto de Commercio . . . . .	39:705\$000
Imposto sobre Capital empregado em Immoveis . . . . .	2:563\$300
Imposto sobre Capital das Sociedades Anonymas . . . . .	13:500\$000
Renda da Repartição de Aguas da Capital, por Serviços Extraordinarios . . . . .	969\$400
Imposto sobre Subsídios e Vencimentos . . . . .	50\$000
Imposto sobre Transmissão de Propriedade Inter-vivos . . . . .	128\$330
	266:479\$333
Restituição no exercicio . . . . .	350\$416
	266:128\$917
Liquido arrecadado . . . . .	266:128\$917

Arrecadação de 1919 . . . . .	459:718\$673
Idem de 1920 . . . . .	266:128\$917
Diferença para menos . . . . .	193:589\$756

De 1892 até 1920, a Cobrança da Divida Activa Executiva tem sido :

1892 . . . . .	42:518\$919	1907 . . . . .	261:401\$520
1893 . . . . .	40:796\$639	1908 . . . . .	125:413\$461
1894 . . . . .	131:311\$946	1909 . . . . .	79:589\$562
1895 . . . . .	122:467\$531	1910 . . . . .	192:672\$727
1896 . . . . .	168:449\$950	1911 . . . . .	259:961\$415
1897 . . . . .	103:316\$431	1912 . . . . .	205:848\$585
1898 . . . . .	95:560\$179	1913 . . . . .	530:869\$819
1899 . . . . .	91:047\$612	1914 . . . . .	194:483\$520
1900 . . . . .	99:748\$365	1915 . . . . .	184:900\$939
1901 . . . . .	163:468\$430	1916 . . . . .	455:646\$430
1902 . . . . .	122:533\$754	1917 . . . . .	436:804\$363
1903 . . . . .	141:688\$571	1918 . . . . .	386:205\$670
1904 . . . . .	135:502\$483	1919 . . . . .	459:718\$673
1905 . . . . .	66:122\$952	1920 . . . . .	266:128\$917
1906 . . . . .	104:935\$591		

## Procuratorios

Subordinada a esta fonte de receita, apenas foi arrecadada a quantia de Rs. 12\$000, sendo em

Outubro . . . . .	6\$000
Novembro . . . . .	6\$000
	<u>12\$000</u>
Arrecadação de 1919 . . . . .	78\$000
Idem de 1920 . . . . .	12\$000
Diferença para menos . . . . .	<u>66\$000</u>

De 1910 a esta parte, a arrecadação de Procuratorios tem produzido:

1910 . . . . .	525\$000
1911 . . . . .	456\$000
1912 . . . . .	168\$000
1913 . . . . .	186\$000
1914 . . . . .	138\$000
1915 . . . . .	30\$000
1916 . . . . .	48\$000
1917 . . . . .	102\$000
1918 . . . . .	126\$000
1919 . . . . .	78\$000
1920 . . . . .	12\$000

## Custas Judiciaes

As Custas Judiciaes arrecadadas pela Recebedoria de Rendas da Capital, no anno de 1920, importaram em Rs. 157:054\$220. Deduzidos desta quantia os pagamentos feitos no mesmo periodo aos MM. Juizes, na importancia de Rs. 127:312\$840, fica o saldo liquido de Rs. 29:741\$380.

Arrecadação de 1919 . . . . .	150:974\$142
Idem de 1920 . . . . .	157:054\$220
Diferença para mais . . . . .	<u>6:080\$078</u>

De 1896 até 1920, a receita arrecadada sob esta rubrica tem sido a que se vae vêr:

1896 . . . . .	69:937\$660
1897 . . . . .	75:787\$325
1898 . . . . .	87:874\$219
1899 . . . . .	89:417\$409
1900 . . . . .	91:196\$230
1901 . . . . .	90:786\$944
1902 . . . . .	86:880\$939
1903 . . . . .	75:859\$085

1904 . . . . .	79:517\$669
1905 . . . . .	57:868\$760
1906 . . . . .	52:185\$586
1907 . . . . .	48:129\$238
1908 . . . . .	65:153\$334
1909 . . . . .	73:261\$731
1910 . . . . .	76:061\$866
1911 . . . . .	82:303\$158
1912 . . . . .	100:179\$454
1913 . . . . .	115:628\$048
1914 . . . . .	114:491\$353
1915 . . . . .	124:119\$441
1916 . . . . .	130:417\$555
1917 . . . . .	124:395\$407
1918 . . . . .	118:310\$342
1919 . . . . .	150:974\$142
1920 . . . . .	157:054\$220

## Fianças Criminaes

Importaram em Rs. 50:300\$000, as quantias recolhidas aos cofres da Recebedoria, em 1920, como depositos de Fianças Criminaes.

Por mez, esses recolhimentos se effectuaram da fórma seguinte:

Janeiro . . . . .	1:770\$000
Fevereiro . . . . .	2:405\$000
Março . . . . .	3:670\$000
Abril . . . . .	3:290\$000
Maiio . . . . .	7:550\$000
Junho . . . . .	3:780\$000
Julho . . . . .	1:975\$000
Agosto . . . . .	4:090\$000
Setembro . . . . .	2:195\$000
Outubro . . . . .	6:645\$000
Novembro . . . . .	8:805\$000
Dezembro . . . . .	4:125\$000

TOTAL . . . . . 50:300\$000

Arrecadação de 1919 . . . . . 24:985\$000

Idem de 1920 . . . . . 50:300\$000

Diferença para mais . . . . . 25:315\$000

De 1911 até 1919, as Fianças Criminaes, depositadas na Recebedoria de Rendas da Capital, têm attingido ás seguintes quantias:

1911 . . . . .	44:966\$000	1916 . . . . .	38:845\$000
1912 . . . . .	44:500\$000	1917 . . . . .	38:245\$000
1913 . . . . .	38:190\$000	1918 . . . . .	31:985\$000
1914 . . . . .	18:040\$000	1919 . . . . .	24:985\$000
1915 . . . . .	38:808\$000	1920 . . . . .	50.300\$000

## Depositos na Terceira Secção

Attingiram á somma total de Rs. 154:074\$700, as importancias recebidas na Terceira Secção desta Recebedoria, como Cauções de Agua e Serviços Extraordinarios, realizados pela Repartição de Aguas e Exgottos.

Arrecadação de 1919 . . . . .	149:764\$600
Idem de 1920 . . . . .	154:074\$700
Diferença para mais . . . . .	4:310\$100

De 1906 a esta parte, estes Depositos têm alcançado as seguintes sommas:

1906 . . . . .	53:120\$000	1914 . . . . .	191:550\$000
1907 . . . . .	81:226\$500	1915 . . . . .	194:272\$200
1908 . . . . .	73:997\$500	1916 . . . . .	172:651\$100
1909 . . . . .	84:925\$000	1917 . . . . .	178:886\$300
1910 . . . . .	100:873\$900	1918 . . . . .	173:843\$500
1911 . . . . .	118:852\$630	1919 . . . . .	149:764\$600
1912 . . . . .	110:236\$600	1920 . . . . .	154:074\$700
1913 . . . . .	144:944\$610		

## Caixa Beneficente dos Funcionarios Publicos

As contribuições dos funcionarios desta Recebedoria, para a Caixa Beneficente dos Funcionarios Publicos, alcançaram a somma total de Rs. 22.516\$300 e as arrecadações se effectuaram:

Fevereiro . . . . .	1:747\$000
Março . . . . .	1:684\$000
Abril . . . . .	1:711\$000
Maió . . . . .	2:201\$200
Junho . . . . .	1:920\$800
Julho . . . . .	2:368\$700
Agosto . . . . .	1:661\$000
Setembro . . . . .	1:860\$000
Outubro . . . . .	1:711\$000
Novembro . . . . .	1:788\$300
Dezembro . . . . .	3:980\$300
	22:633\$300
Restituição feita . . . . .	117\$000
Liquido arrecadado . . . . .	22:516\$300
Arrecadação de 1919 . . . . .	20:323\$218
Idem de 1920 . . . . .	22:516\$300
Diferença para mais . . . . .	2:193\$082

Desde a sua fundação, que foi em 1909, as contribuições desta Recebedoria, para a Caixa Beneficente, têm attingido ás seguintes quantias :

1919 . . . . .	1:250\$834	1915 . . . . .	25:265\$000
1910 . . . . .	15:423\$561	1916 . . . . .	22:395\$000
1911 . . . . .	30:641\$186	1917 . . . . .	18:597\$300
1912 . . . . .	25:368\$220	1918 . . . . .	18:903\$000
1913 . . . . .	25:694\$000	1919 . . . . .	20:323\$218
1914 . . . . .	26:189\$000	1920 . . . . .	22:516\$300

## Banco de Credito Popular

Importaram em Rs. 29:271\$900, as consignações de capital emprestado e juros correspondentes, descontadas dos funcionarios desta Recebedoria, em 1920, para fazer face aos adiantamentos feitos aos mesmos pelo Banco de Credito Popular.

Esses descontos foram feitos nas folhas de pagamento de :

Fevereiro . . . . .	2:742\$800
Março . . . . .	2:654\$900
Abril . . . . .	2:542\$700
Maiο . . . . .	2:276\$800
Junho . . . . .	2:276\$800
Julho . . . . .	2:276\$800
Agosto . . . . .	2:408\$600
Setembro . . . . .	2:522\$600
Outubro . . . . .	2:531\$300
Novembro . . . . .	2:425\$800
Dezembro . . . . .	4:702\$800
TOTAL . . . . .	29:271\$900
Arrecadação de 1919 . . . . .	28:047\$870
Idem de 1920 . . . . .	29:271\$900
Diferença para mais . . . . .	1:224\$030

Desde o inicio das operações do Banco, que foi em 1919, as arrecadações subordinadas a esta rubrica têm sido :

1919. . . . .	28:047\$870
1920. . . . .	29:271\$900

---

SEGUNDA SECÇÃO

---

IMPOSTOS LANÇADOS

---





## Imposto Predial

Com a revisão dos lançamentos do Imposto Predial, realizada para a cobrança deste imposto, no Exercício de 1920, verificou-se que a Capital paulista, no seu constante desenvolvimento, teve um aumento de 1.086 prédios situados no perimetro urbano, assim repartido pelos diversos districtos:

Moóca . . . . .	98	Sant'Anna . . . . .	70
Santa Cecilia . . . . .	99	Cambucy . . . . .	18
Belemzinho . . . . .	82	Sé . . . . .	4
Braz . . . . .	63	Penha . . . . .	9
Liberdade . . . . .	55	Pinheiros . . . . .	1
Consolação . . . . .	65	4. <sup>a</sup> , 5. <sup>a</sup> e 6. <sup>a</sup> Paradas . . . . .	7
Santa Ephigenia . . . . .	82	Casa Verde . . . . .	8
Bella Vista . . . . .	44	Villa da Saúde . . . . .	181
Villa Mariana . . . . .	65	Freguezia de Ó . . . . .	3
Bom Retiro . . . . .	14	Villa Maria . . . . .	44
Lapa . . . . .	74	Total . . . . .	1.086

Addicionados estes prédios aos que estavam lançados em 1919, em numero de 58.698, temos os seguintes totaes em cada districto:

Moóca . . . . .	7.137	Sant'Anna . . . . .	1.915
Santa Cecilia . . . . .	6.378	Cambucy . . . . .	1.438
Belemzinho . . . . .	5.596	Sé . . . . .	1.401
Braz . . . . .	5.571	Penha . . . . .	505
Liberdade . . . . .	5.295	Pinheiros . . . . .	443
Consolação . . . . .	4.883	4. <sup>a</sup> 5. <sup>a</sup> e 6. <sup>a</sup> Paradas . . . . .	443
Santa Ephigenia . . . . .	4.871	Casa Verde . . . . .	404
Bella Vista . . . . .	4.060	Villa da Saúde . . . . .	181
Villa Mariana . . . . .	3.667	Freguezia do Ó . . . . .	161
Bom Retiro . . . . .	2.860	Villa Maria . . . . .	156
Lapa . . . . .	2.419	Total geral . . . . .	59.784

De conformidade com a sua natureza, os prédios lançados foram classificados da maneira que se vae vêr:

Terreos . . . . .	41.001
Assobradados . . . . .	13.735
De um andar . . . . .	4.705
De mais de um andar . . . . .	343
Total . . . . .	59.784

A discriminação dos predios lançados, segundo o valor locativo annual, estava feita da seguinte maneira :

### Sujeitos a Imposto :

De 120\$000 a 600\$000 . . . . .	19.953
» 601\$000 » 1:200\$000 . . . . .	19.428
» 1:201\$000 » 3:600\$000 . . . . .	15.415
» 3:601\$000 » 6:000\$000 . . . . .	2.274
Mais de 6:000\$000 . . . . .	1.310

### Isentos de Imposto :

Interdictos e ruínas . . . . .	492
Em construcção . . . . .	375
Templos e Capellas . . . . .	80
Diversas isenções . . . . .	457
Total . . . . .	59.784

Discriminando-se, temos :

Sujeitos a Impostos . . . . .	58.380
Isentos de Impostos . . . . .	1.404
	<u>59.784</u>

Serviu de base á cobrança deste Imposto a taxa de 3 % calculada sobre o valor locativo annual dos predios, na importancia de Rs. 95.552:096\$000, a saber :

Moóca . . . . .	8.701:020\$000	Sant'Anna . . . . .	1.298:080\$000
Santa Cecilia . . . . .	10.834:920\$000	Cambucy . . . . .	1.046:900\$000
Belemzinho . . . . .	4.324:200\$000	Sé . . . . .	17.379:100\$000
Braz . . . . .	6.155:490\$000	Penha . . . . .	298:020\$000
Liberdade . . . . .	8.648:300\$000	Pinheiros . . . . .	213:144\$000
Consolação . . . . .	10.842:732\$000	4. <sup>a</sup> , 5. <sup>a</sup> e 6. <sup>a</sup> Paradas	184:550\$000
Santa Ephigenia . . . . .	9.772:600\$000	Casa Verde . . . . .	123:240\$000
Bella Vista . . . . .	6.545:820\$000	Villa da Saúde . . . . .	92:610\$000
Villa Mariana . . . . .	3.560:000\$000	Freguezia do Ó . . . . .	117:600\$000
Bom Retiro . . . . .	3.557:100\$000	Villa Maria . . . . .	48:300\$000
Lapa . . . . .	1.808:370\$000		<u>95.552:096\$000</u>

O imposto a ser arrecadado, em cada um dos districtos, estava estimado pela fórma seguinte:

Moóca . . . . .	261:030\$600	Sant'Anna . . . . .	38:942\$400
Santa Cecilia . . . . .	325:047\$600	Cambucy . . . . .	31:407\$000
Belemzinho . . . . .	129:726\$000	Sé . . . . .	521:373\$000
Braz . . . . .	184:664\$700	Penha . . . . .	8:940\$600
Liberdade . . . . .	259:449\$000	Pinheiros . . . . .	6:394\$320
Consolação . . . . .	325:281\$960	4. <sup>a</sup> , 5. <sup>a</sup> e 6. <sup>a</sup> Paradas	5:536\$500
Santa Ephigenia . . . . .	293:178\$000	Casa Verde . . . . .	3:697\$200
Bella Vista . . . . .	196:374\$600	Villa da Saúde . . . . .	2:778\$300
Villa Mariana . . . . .	106:800\$000	Freguezia do Ó . . . . .	3:528\$000
Bom Retiro . . . . .	106:713\$000	Villa Maria . . . . .	1:449\$000
Lapa . . . . .	54:251\$100	Imposto a arrecadar	<u>2.866:562\$880</u>

Desta importancia, arrecadaram-se no Exercício . . . . .	Rs. 2.891:754\$371
Menos: Restituições no Exercício . . . . .	Rs. 750\$350
Liquido. . . . .	Rs. 2.891:004\$021

O excesso da arrecadação, sobre as estimativas da estatística do imposto predial, provém do augmento do valor locativo declarado pelos proprietarios depois da elaboração da mesma, em virtude da disposição do art.º 1.º da Lei n.º 1726, de 30 de Dezembro de 1919. Identico augmento será observado na arrecadação da Taxa de Exgottos e do Imposto sobre a Renda do Capital empregado em Predios Urbanos destinados a aluguel.

Arrecadação de 1919 . . . . .	2.663:030\$420
Idem de 1920 . . . . .	2.891:004\$021
Diferença para mais . . . . .	227:973\$601

De 1892 até 1920, o numero de predios da Capital e a arrecadação do Imposto Predial constam dos seguintes algarismos:

1892. . . 10.321. . . 113:448\$039	1907. . . 23.031. . . 762:288\$100
1893. . . 12.205. . . 294:208\$314	1908. . . 28.996. . . 793:640\$680
1894. . . 18.505. . . 400:447\$255	1909. . . 30.997. . . 815:995\$200
1895. . . 18.974. . . 445:061\$391	1910. . . 32.914. . . 874:067\$600
1896. . . 19.019. . . 491:822\$955	1911. . . 36.128. . . 1.291:217\$080
1897. . . 19.682. . . 641:518\$560	1912. . . 36.697. . . 1.435:547\$924
1898. . . 21.656. . . 762:117\$240	1913. . . 43.940. . . 1.883:059\$695
1899. . . 21.932. . . 786:736\$280	1914. . . 49.612. . . 1.988:952\$680
1900. . . 22.407. . . 797:952\$880	1915. . . 53.132. . . 2.047:123\$110
1901. . . 22.723. . . 782:668\$480	1916. . . 54.818. . . 2.281:163\$852
1902. . . 23.039. . . 775:282\$314	1917. . . 55.356. . . 2.390:402\$719
1903. . . 23.947. . . 756:054\$420	1918. . . 56.208. . . 2.417:154\$502
1904. . . 24.665. . . 762:481\$620	1919. . . 58.698. . . 2.663:030\$420
1905. . . 25.973. . . 739:174\$900	1920. . . 59.784. . . 2.891:004\$021
1906. . . 26.780. . . 747:113\$520	

## Taxa de Exgottos

A Taxa de Exgottos, cobrada á razão de 4 % sobre o valor locativo annual de Rs. 88.133:925\$000, recahiu sobre 47.981 predios ligados á rêde geral de exgottos, sendo :

6.878 Moóca . . . . .	8.622:600\$000	1.301 Villa Mariana . . . . .	1.618:740\$000
5.750 Santa Cecilia . . . . .	10.512:035\$000	2.755 Bom Retiro . . . . .	3.507:840\$000
4.387 Belemzinho . . . . .	3.634:160\$000	1.143 Lapa . . . . .	716:400\$000
5.326 Braz. . . . .	6.052:590\$000	566 Sant'Anna . . . . .	552:000\$000
5.098 Liberdade . . . . .	8.600:000\$000	1.417 Cambucy . . . . .	1.041:980\$000
3.809 Consolação. . . . .	10.107:080\$000	1.293 Sé . . . . .	17.379:100\$000
4.697 Sta. Ephigenia . . . . .	9.762:160\$000		
3.465 Bella Vista . . . . .	6.027:240\$000	47.891	88.133:925\$000

Os predios não ligados á rêde geral de exgottos eram em numero de 10.489 e estavam localizados nos seguintes districtos :

Moóca . . . . .	100	Sant'Anna . . . . .	1.263
Santa Cecilia . . . . .	481	Cambucy . . . . .	6
Belemzinho . . . . .	1.083	Sé . . . . .	—
Braz . . . . .	161	Penha . . . . .	496
Liberdade . . . . .	59	Pinheiros . . . . .	421
Consolação . . . . .	992	4. <sup>a</sup> , 5. <sup>a</sup> , 6. <sup>a</sup> Paradas . . . . .	437
Santa Ephigenia . . . . .	20	Casa Verde . . . . .	388
Bella Vista . . . . .	520	Villa da Saúde . . . . .	179
Villa Mariana . . . . .	2.276	Freguezia do Ó . . . . .	160
Bom Retiro . . . . .	70	Villa Maria . . . . .	151
Lapa . . . . .	1.226		<u>10.489</u>

A importancia a ser arrecadada foi orçada em Rs. 3.525:357\$000, a saber :

Moóca . . . . .	344:904\$000	Villa Mariana . . . . .	64:749\$600
Santa Cecilia . . . . .	420:481\$400	Bom Retiro . . . . .	140:313\$600
Belemzinho . . . . .	145:366\$400	Lapa . . . . .	28:656\$000
Braz . . . . .	242:103\$600	Sant'Anna . . . . .	22:080\$000
Liberdade . . . . .	344:000\$000	Cambucy . . . . .	41:679\$200
Consolação . . . . .	404:283\$200	Sé . . . . .	695:164\$000
Santa Ephigenia . . . . .	390:486\$400		<u>3.525:357\$000</u>
Bella Vista . . . . .	241:089\$600		

Desta importancia, foi arrecadada em 1920 a somma de Rs. 3.576:788\$188

Restituições feitas no exercicio . . . . . 1:563\$127

Liquido arrecadado. . . . . 3.575:225\$061

Arrecadação de 1919 . . . . . 3.293:196\$982

Idem de 1920 . . . . . 3.575:225\$061

Diferença para mais . . . . . 282:028\$079

De 1900 até 1920, o numero de predios ligados á rêde de exgottos e a arrecadação da taxa têm sido os que constam do seguinte quadro :

1900. . . 14.083. . .	902:150\$640	1911. . . 29.118. . .	1.606:767\$080
1901. . . 15.489. . .	917:838\$500	1912. . . 31.880. . .	1.783:599\$782
1902. . . 15.710. . .	943:279\$956	1913. . . 35.444. . .	2.313:205\$305
1903. . . 19.351. . .	946:231\$760	1914. . . 39.188. . .	2.431:620\$820
1904. . . 19.992. . .	953:509\$560	1915. . . 44.291. . .	2.532:315\$460
1905. . . 20.817. . .	920:081\$200	1916. . . 45.345. . .	2.883:345\$208
1906. . . 21.473. . .	934:382\$960	1917. . . 46.282. . .	2.963:255\$456
1907. . . 22.988. . .	953:101\$780	1918. . . 47.039. . .	3.010:413\$642
1908. . . 23.767. . .	995:359\$200	1919. . . 47.401. . .	3.293:196\$982
1909. . . 25.198. . .	1.019:785\$120	1920. . . 47.841. . .	3.575:225\$061
1910. . . 26.623. . .	1.095:009\$560		

## Imposto s/ Renda do Capital empregado em Predios Urbanos destinados a aluguel

Para a cobrança deste imposto, foram incluídos no lançamento a que se procedeu 59.784 predios, sendo :

Sujeitos a imposto . . . . .	46.976
Isentos de imposto . . . . .	11.404
Interdictos, ruínas, etc. . . . .	1.404
Total . . . . .	<u>59.784</u>

O valor locativo dos predios sujeitos ao imposto era o que se vae vêr:

Moóca . . . . .	6.468:440\$000	Sant'Anna . . . . .	783:340\$000
Santa Cecilia . . . . .	7.387:360\$000	Cambucy . . . . .	816:160\$000
Belemzinho . . . . .	3.136:980\$000	Sé . . . . .	16.659:220\$000
Braz . . . . .	4.645:590\$000	Penha . . . . .	194:670\$000
Liberdade . . . . .	6.481:140\$000	Pinheiros . . . . .	141:684\$000
Consolação . . . . .	7.026:252\$000	4. <sup>a</sup> , 5. <sup>a</sup> e 6. <sup>a</sup> Paradas	109:560\$000
Santa Ephigenia . . . . .	8.480:380\$000	Casa Verde . . . . .	57:540\$000
Bella Vista . . . . .	4.402:560\$000	Villa da Saúde . . . . .	44:100\$000
Villa Mariana . . . . .	2 010:360\$000	Freguezia do O' . . . . .	72:840\$000
Bom Retiro . . . . .	2.686:560\$000	Villa Maria . . . . .	20:760\$000
Lapa . . . . .	1.079:010\$000	Total . . . . .	<u>72.704:596\$000</u>

O imposto a arrecadar-se foi fixado da seguinte maneira:

Moóca . . . . .	64:684\$000	Sant'Anna . . . . .	7:833\$400
Santa Cecilia . . . . .	73:873\$600	Cambucy . . . . .	8:161\$600
Belemzinho . . . . .	31:369\$800	Sé . . . . .	166:592\$200
Braz . . . . .	46:455\$900	Penha . . . . .	1:947\$600
Liberdade . . . . .	64:811\$400	Pinheiros . . . . .	1:416\$840
Consolação . . . . .	70:262\$520	4. <sup>a</sup> , 5. <sup>a</sup> , 6. <sup>a</sup> Paradas . . . . .	1:095\$600
Santa Ephigenia . . . . .	84:803\$800	Casa Verde . . . . .	575\$400
Bella Vista . . . . .	44:025\$600	Villa da Saúde . . . . .	441\$000
Villa Mariana . . . . .	20:103\$600	Freguezia do O' . . . . .	728\$400
Bom Retiro . . . . .	26:865\$600	Villa Maria . . . . .	207\$600
Lapa . . . . .	10:790\$100	Total . . . . .	<u>727:045\$960</u>

Os predios occupados pelos proprietarios e isentos do imposto eram em numero de 11.404, como acima ficou dito, e estavam situados nos seguintes districtos:

Moóca . . . . .	720	Sant'Anna . . . . .	637
Santa Cecilia . . . . .	1.378	Cambucy . . . . .	256
Belemzinho . . . . .	869	Sé . . . . .	57
Braz . . . . .	764	Penha . . . . .	174
Liberdade . . . . .	1 002	Pinheiros . . . . .	126
Consolação . . . . .	1.419	4. <sup>a</sup> , 5. <sup>a</sup> e 6. <sup>a</sup> Paradas . . . . .	171
Santa Ephigenia . . . . .	469	Casa Verde . . . . .	214
Bella Vista . . . . .	951	Villa da Saúde . . . . .	87
Villa Mariana . . . . .	1.092	Freguezia do O' . . . . .	45
Bom Retiro . . . . .	501	Villa Maria . . . . .	82
Lapa . . . . .	390	Total . . . . .	<u>11.404</u>

A arrecadação realizada no exercício atingiu á	
somma de Rs. . . . .	751:867\$358
Restituições no exercício . . . . .	397\$135
Liquido arrecadado . . . . .	<u>751:470\$223</u>
Arrecadação de 1919 . . . . .	678:304\$646
Idem de 1920 . . . . .	751:470\$223
Diferença para mais . . . . .	<u>73:165\$577</u>

Esta arrecadação, cobrada primeiramente sob o titulo de capital empregado em immoveis e ultimamente sob a denominação de Sobre a Renda dos Predios Urbanos destinados a aluguel, tem produzido as seguintes importancias :

1916 . . . . .	560:289\$226	1919 . . . . .	678:304\$646
1917 . . . . .	591:933\$615	1920 . . . . .	751:470\$223
1918 . . . . .	596:924\$797		

## Imposto do Commercio

Importou a receita proveniente do Imposto de Commercio em Rs. . . . .  
2.774:535\$000.

Arrecadação de 1919 . . . . .	2.202:366\$800
Idem de 1920 . . . . .	<u>2.774:535\$000</u>
Diferença para mais . . . . .	542:168\$200

Desde a sua criação, em 1905, esta fonte de receita tem produzido :

1905 . . . . .	255:551\$683	1913. . . . .	373:890\$888
1906 . . . . .	225:879\$346	1914. . . . .	395:730\$420
1907 . . . . .	220:929\$441	1915. . . . .	530:858\$522
1908 . . . . .	248:995\$427	1916. . . . .	1.191:310\$600
1909 . . . . .	248:382\$015	1917. . . . .	1.824:049\$620
1910 . . . . .	245:762\$638	1918. . . . .	1.641:802\$500
1911 . . . . .	281:235\$681	1919. . . . .	2.202:327\$600
1912 . . . . .	320:052\$884	1920. . . . .	<u>2.774:535\$000</u>

## Imposto de Industria

A renda recolhida pela Recebedoria, em 1920, sob a rubrica de Imposto de Industria, atingiu á somma de Rs. 303:895\$000.

Arrecadação de 1919. . . . .	227:390\$000
Idem de 1920 . . . . .	<u>303:895\$000</u>
Diferença para mais . . . . .	76:505\$000

Desde 1905 até 1920, renda a arrecadada de Imposto sobre Capital Industrial e Imposto de Industria tem attingido ás seguintes sommas:

1905 . . . . .	28:749\$984	1913 . . . . .	74:386\$176
1906 . . . . .	54:894\$562	1914 . . . . .	69:589\$549
1907 . . . . .	56:386\$176	1915 . . . . .	68:321\$299
1908 . . . . .	51:750\$650	1916 . . . . .	31:692\$000
1909 . . . . .	50:622\$650	1917 . . . . .	196:657\$500
1910 . . . . .	51:698\$269	1918 . . . . .	284:565\$000
1911 . . . . .	63:148\$915	1919 . . . . .	227:390\$000
1912 . . . . .	65:866\$373	1920 . . . . .	303:895\$000

### Imposto sobre Capital Particular empregado em Empréstimos

A importancia produzida pela cobrança do Imposto sobre Capital Particular empregado em Empréstimos, alcançou, em 1920, a somma de Rs. 576:716\$155.

Menos as importancias restituídas . . . . .	3:135\$837
<b>Liquido . . . . .</b>	<b>573:580\$318</b>

Arrecadação de 1919 . . . . .	569:597\$317
Idem de 1920 . . . . .	573:580\$318

Diferença para mais . . . . . 3:983\$001

De 1905 até 1920, a renda deste imposto tem sido:

1905 . . . . .	111:136\$428	1913 . . . . .	460:857\$046
1906 . . . . .	145:953\$588	1914 . . . . .	513:062\$854
1907 . . . . .	149:565\$157	1915 . . . . .	527:802\$505
1908 . . . . .	154:173\$377	1916 . . . . .	573:724\$642
1909 . . . . .	179:244\$744	1917 . . . . .	597:632\$600
1910 . . . . .	181:206\$652	1918 . . . . .	577:980\$929
1911 . . . . .	340:725\$221	1919 . . . . .	569:597\$317
1912 . . . . .	345:936\$107	1920 . . . . .	573:580\$318

### Imposto Territorial

Sob a denominação de Imposto Territorial, arrecadou-se no

Exercício a quantia de Rs. . . . .	35:719\$134
Restituições feitas . . . . .	4\$900

**Liquido . . . . . 35:714\$234**

Arrecadação de 1919 . . . . .	29:544\$074
Idem de 1920 . . . . .	35:714\$234

Diferença para mais . . . . . 6:170\$160

Desde 1917, quando começou a ser arrecadado este imposto, as receitas têm alcançado as seguintes parcelas:

1917 . . . . .	4:495\$869	1919 . . . . .	29:544\$074
1918 . . . . .	43:444\$692	1920 . . . . .	35:714\$234

## Imposto s/ Consumo de Aguardente

A arrecadação deste imposto produziu, em 1920, a quantia de Rs. 203:855\$000.

Arrecadação de 1919 . . . . .	104:230\$800
Idem de 1920 . . . . .	<u>203:855\$000</u>
Diferença para mais . . . . .	99:624\$200

De 1905 a esta parte, o Imposto s/ Consumo de Aguardente tem produzido as seguintes verbas:

1905. . . . .	47:026\$000	1913. . . . .	91:430\$000
1906. . . . .	48:553\$000	1914. . . . .	93:071\$200
1907. . . . .	46:050\$000	1915. . . . .	130:590\$000
1908. . . . .	47:375\$000	1916. . . . .	89:600\$800
1909. . . . .	42:365\$000	1917. . . . .	97:270\$000
1910. . . . .	88:050\$000	1918. . . . .	103:080\$000
1911. . . . .	81:860\$000	1919. . . . .	104:230\$800
1912. . . . .	87:046\$200	1920. . . . .	203:855\$000

## Imposto s/ Renda das Sociedades Anonymas

O Imposto s/ Renda das Sociedades Anonymas, no Exercício de 1919, em virtude de determinação das circulares n.º 24, de 31 de Janeiro de 1919, e n.º 29, de 2 de Janeiro de 1920, foi arrecadado no correr do anno de 1920, e sua receita alcançou a somma de . . . . . Rs. 2.078:062\$662

Menos as restituições feitas no exercicio, no valor de . . . . .	82:961\$250
Resta o liquido de. . . . .	1.995:101\$412

Arrecadação de 1919 . . . . .	—
Idem de 1920 . . . . .	<u>1.995:101\$412</u>
Diferença para mais . . . . .	1.995:101\$412

Pelo art.º 1.º da Lei n.º 717 de 30 de Dezembro de 1919, foi revogado o art.º 1.º da Lei n.º 1633, de 28 de Dezembro de 1918, que creou o imposto sobre lucros liquidos das Sociedades Anonymas, ficando restabelecido o imposto sobre o Capital das Sociedades Anonymas, na base de 0,3 % sobre o capital realiado até 15.000:000\$000, e de 0,2 % sobre o capital que exceder essa quantia.

## Imposto s/ Capital das Sociedades Anonymas

A importancia da arrecadação do Imposto sobre Capital das Sociedades Anonymas, em 1920, attingiu á somma de Rs. 1.503:365\$094.

Arrecadação de 1919 . . . . .	—
Idem de 1920 . . . . .	<u>1.503:365\$094</u>
Diferença para mais . . . . .	1.503:365\$094



De 1905 até 1920, o imposto pago pelas Sociedades Anonymas tem alcançado as seguintes cifras :

1905 . . .	302:822\$260	1913 . . .	710:512\$960
1906 . . .	314:305\$942	1914 . . .	844:978\$496
1907 . . .	475:088\$297	1915 . . .	938:168\$848
1908 . . .	396:516\$104	1916 . . .	964:417\$000
1909 . . .	422:290\$491	1917 . . .	1.152:868\$323
1910 . . .	448:642\$954	1918 . . .	1.441:331\$708
1911 . . .	500:915\$376	1919 . . .	—
1912 . . .	689:325\$374	1920 . . .	1.503:365\$094

## Divida Activa do Estado

### Cobrança Executiva

As certidões dos impostos lançados do Exercício de 1919, que não puderam ser arrecadadas nas epochas regulamentares daquelle anno, nem em 1920, como Divida Amigavel, foram enviadas á Procuradoria da Fazenda para serem cobradas por via executiva.

O total dessas certidões sommava a importancia de Rs. 712:805\$894, e foram arroladas da seguinte fórma:

2.432 certidões de Imposto Predial, Taxa de Exgottos e s/ Renda de Predios destinados a aluguel . . . . .	178:566\$200
Taxa Adicional de 10 % . . . . .	17:856\$620
Multa de 25 % . . . . .	49:105\$703
Total . . . . .	245:528\$523
2.044 certidões de Imposto de Commercio, Industria e s/ Consumo de Aguardente. . . . .	210:882\$500
Taxa adicional de 10 % . . . . .	21:088\$250
Multa de 25 % . . . . .	57:992\$682
Total . . . . .	289:963\$432
5.618 certidões de Imposto s/ Capital Particular empregado em Emprestimos . . . . .	114:060\$243
Taxa adicional de 10 % . . . . .	11:405\$946
Multa de 25 % . . . . .	31:367\$331
Total . . . . .	156:833\$520
1.438 certidões de Imposto Territorial . . . . .	14:894\$850
Taxa adicional de 10 % . . . . .	1:489\$483
Multa de 25 % . . . . .	4:096\$086
Total . . . . .	20:480\$419



---

TERCEIRA SECÇÃO

---

Taxa de Consumo de Agua na Capital e  
Renda da Repartição de Aguas e Exgottos da Capital,  
por Serviços Extraordinarios

---



## **Taxa de Consumo de Agua na Capital e Renda da Repartição de Aguas da Capital, por Serviços Extraordinarios**

Sobre os serviços a cargo da Terceira Secção e referentes á arrecadação da Taxa de Consumo de Agua e Renda da Repartição de Aguas da Capital, por Serviços Extraordinarios, faço transcrever em seguida o minucioso relatorio que me foi apresentado pelo digno Chefe dessa Secção, o Snr. João Cecilio Ferraz.

*Exmo Sr. Dr. Administrador da*

*Recebedoria de Rendas da Capital*

A Terceira Secção arrecadou, durante o anno de 1920, a quantia de Rs. 5.094:765\$060, assim discriminada:

Taxa de Consumo de Agua . . . . .	4.263:212\$200
Renda da Repartição de Aguas da Capital, por Serviços Extraordinarios . . . . .	664:091\$210
Receita Eventual . . . . .	13:386\$950
Cauções para Consumo de Agua e Obras	143:560\$000
Excessos de cauções de Obras, recebidos da Repartição de Aguas . . . . .	10:514\$700
Somma . . . . Rs. . . .	<u>5.094:765\$060</u>

Comparada com a arrecadação de 1919, houve um augmento de Rs. . . . . 498:291\$210.

### **Taxa de Consumo de Agua e Renda da Repartição de Aguas da Capital, por Serviços Extraordinarios**

Foi de Rs. 4.263:212\$200 a arrecadação da Taxa de Consumo de Agua no exercicio de 1920. Em 1919, foi de Rs. 4.040:943\$700, havendo, pois, um excesso de Rs. 222:268\$500.

A arrecadação das contas de Obras Extraordinarias de Aguas e Exgottos, proveniente de serviços effectuados pela Repartição de Aguas, importou, em 1920, em Rs. 664:091\$210. Tendo sido a arrecadação de 1919 de Rs. 385:258\$100, verifica-se que houve uma differença para mais de Rs. 278:833\$110.

A arrecadação desses dois titulos de renda foi feita da seguinte fórma:

Por Cobradores . . . . .	4.483:367\$210
Pela Secção . . . . .	443:936\$200
	<u>4.927:303\$410</u>

Os Cobradores receberam contas de Agua e Obras, para a cobrança a domicilio, no valor de Rs. 4.608:021\$210; cobraram a importancia de Rs. . . . . 4.483:367\$210 e recolheram á Secção contas no valor de Rs. 81:233\$800. Verifica-se dahi que foram cobrados a domicilio, pelos Cobradores, 98,24 % das contas recebidas. Estes dados demonstram o esforço e a dedicação dos Cobradores, sendo, por isso, merecedores dos meus elogios.

No anno passado a porcentagem das contas cobradas foi de 96,5 %. Esta porcentagem ficou ainda reduzida, levando-se em consideração as contas cobradas na Secção, conforme se verá pela demonstração seguinte :

Saldo de 1919 . . . . .	110:600\$400	
Contas de Agua recebidas em 1920. . .	4.267:674\$300	
Idem de Obras . . . . .	676:222\$210	
Segundas Vias . . . . .	44:918\$900	
Contas reformadas . . . . .	5:666\$900	5.105:082\$710
Deduz-se :		
Contas de Agua cobradas . . . . .	4.263:212\$200	
Idem de Obras . . . . .	664:091\$210	
Contas devolvidas á Repartição de Aguas, para refórma . . . . .	8:280\$600	
Contas inutilizadas por pagamento em segundas-vias . . . . .	42:685\$500	
Contas em poder do Fiel e dos Co- bradores . . . . .	72:415\$900	
Contas cancelladas . . . . .	4:398\$200	5.055:083\$610
Saldo das contas remettidas á Procura- doria da Fazenda, para cobrança executiva . . . . .		49:999\$100

Como se vê pela demonstração acima, foram remettidas á Procuradoria da Fazenda, para cobrança executiva, contas no valor de Rs. 49:999\$100. Tendo a Repartição de Aguas e Exgottos remettido para cobrança a quantia de Rs. . . . . 5.049:718\$410 em contas de Agua e Obras, excluidas as contas cancelladas, inutilizadas e reformadas, verifica-se que a porcentagem de contas não cobradas, em relação com as contas remettidas para cobrança executiva, é apenas de 0,99 %.

E' uma porcentagem magnifica, e estou certo de que nem a Light & Power e nem a Companhia de Gaz farão cobrança igual.

No periodo de 1914 a 1920, esta porcentagem tem sido a seguinte :

ANNO	Contas recebidas	Não cobradas	Porceutagem
1914	3.849:404\$696	66:450\$200	1,72
1915	3.741:299\$439	131:234\$300	3,50
1916	4.167:799\$200	114:878\$800	2,77
1917	3.700:895\$100	68:293\$875	1,84
1918	4.282:623\$700	90:768\$815	2,12
1919	4.605:717\$800	69:315\$800	1,50
1920	5.049:718\$410	49:999\$100	0,99

Durante o anno de 1920, foram recebidas da Repartição de Aguas 633.065 contas de Agua e 11.899 contas de Serviços Extraordinarios de Aguas e Exgottos.

## Cauções de Agua

Foram emitidas, durante o anno de 1920, 7.178 cauções de Agua, no valor total de Rs. 143:560\$000. Foram restituídas durante o anno 4.527 cauções, no valor de Rs. 90:540\$000.

## Cauções de Obras

A Repartição de Aguas e Exgottos recolheu a esta Secção a quantia de Rs. 10:514\$700, proveniente do excesso de cauções para serviços de Aguas e Obras, effectuados por aquella Repartição, durante o exercicio de 1920.

Nesse periodo, foram restituídos excessos de cauções no valor de Rs. 9:303\$900.

## Quadro comparativo da arrecadação da Taxa de Consumo de Agua e da Renda da Repartição de Aguas da Capital, por Serviços Extraordinarios

Mezes	1919	1920	Differença para menos	Differença para mais
Janeiro . . .	354:530\$100	370:403\$200		15:873\$100
Fevereiro . .	368:719\$100	385:906\$600		17:187\$500
Março . . .	378:301\$600	391:742\$300		13:440\$700
Abril . . . .	354:886\$800	407:224\$700		52:337\$900
Maio . . . .	351:224\$400	339:862\$200	11:362\$200	
Junho . . . .	373:662\$800	463:372\$300		89:709\$500
Julho . . . .	362:449\$200	432:711\$400		70:262\$200
Agosto . . .	376:028\$700	434:323\$800		58:295\$100
Setembro . .	361:031\$400	421:187\$400		60:156\$000
Outubro . . .	379:663\$300	416:362\$400		36:699\$100
Novembro . .	377:332\$600	416:284\$300		38:951\$700
Dezembro . .	388:371\$800	447:922\$810		59:551\$010
	4.426:201\$800	4.927:303\$410	11:362\$200	512:463\$810

Arrecadação em 1919 . . . . . 4.426:201\$800

Idem em 1920 . . . . . 4.927:303\$410

Differença para mais . . . . . 501:101\$610



Demonstração da receita da Taxa de Consumo de Agua e da Renda da Repartição de Aguas da Capital, por Serviços Extraordinarios

Mezes	Agua	Obras	Total
Janeiro . . .	347:697\$900	22:705\$300	370:403\$200
Fevereiro . . .	350:123\$000	35:783\$600	385:906\$600
Março . . .	350:811\$600	40:930\$700	391:742\$300
Abril . . .	361:979\$400	45:245\$300	407:224\$700
Maió . . .	293:698\$900	46:163\$300	339:862\$200
Junho . . .	401:586\$600	61:785\$700	463:372\$300
Julho . . .	359:834\$900	72:876\$500	432:711\$400
Agosto . . .	367:969\$200	66:354\$600	434:323\$800
Setembro . . .	348:464\$900	72:722\$500	421:187\$400
Outubro . . .	354:692\$000	61:670\$400	416:362\$400
Novembro . . .	361:886\$900	54:397\$400	416:284\$300
Dezembro . . .	364:466\$900	83:455\$910	447:922\$810
	4.263:212\$200	664:091\$210	4.927:303\$410

Balanço da Receita e Despesa da Terceira Secção

**Receita**

Taxa de Consumo de Agua . . . . .	4.263:212\$200
Obras Extraordinarias de Aguas e Exgottos . . . . .	664:091\$210
Receita Eventual . . . . .	13:386\$950
Cauções para Consumo de Agua . . . . .	143:560\$000
Idem para Serviços Extraordinarios de Obras. . . . .	10:514\$700
Somma . . . . .	<u>5.094:765\$060</u>

**Despesa**

Cauções para Consumo de Agua restituidas . . . . .	90:540\$000
Cauções para Serviços Extraordinarios de Obras. . . . .	9:303\$900
Quantias recolhidas á Thesouraria . . . . .	4.994:921\$160
Somma . . . . .	<u>5.094:765\$060</u>

## Movimento das contas de Cauções no exercicio de 1920

### Entradas

7.178 Cauções para Consumo de Agua . . . . .	143:560\$000
Excesso de Cauções para Serviço de Obras, recebido da Repartição de Aguas. . . . .	10:514\$700
Saldo que vem de 1919 . . . . .	200\$000
	<hr/>
Somma Rs. . . . .	154:274\$700
	<hr/> <hr/>

### Sahidas

4.527 Cauções de Aguas, restituidas . . . . .	90:540\$000
Idem, idem, de Obras Extraordinarias . . . . .	9:303\$900
Saldo recolhido á Thesouraria, em 1920 . . . . .	54:230\$800
Saldo que passa para 1921 . . . . .	200\$000
	<hr/>
Somma Rs. . . . .	154:274\$700
	<hr/> <hr/>

## Mappa das Condições Extraordinarias

MEZES	CONTAS SAHIDAS							TOTAL
	Saldo que passou de 1919	Segundas vias	RECEB- neiras ias Agu- isadas	Contas cancelladas	Remettidas ao Thesouro	Saldo que passa para 1921		
Janeiro . . .	110.600\$400	2.854\$000	349.538\$000	—	—	—	373.897\$700	
Fevereiro. . .	—	2.636\$600	357.736\$600	—	—	—	389.151\$600	
Março . . .	—	4.047\$400	359.463\$800	—	—	—	396.253\$100	
Abril . . .	—	3.337\$700	361.808\$300	—	—	—	410.903\$600	
Maió . . .	—	4.599\$500	358.689\$000	—	—	—	343.920\$500	
Junho . . .	—	4.451\$300	352.420\$100	—	—	—	469.129\$000	
Julho . . .	—	4.731\$700	348.366\$900	3.361\$300	—	—	440.765\$400	
Agosto . . .	—	3.821\$300	354.087\$700	—	—	—	440.210\$300	
Setembro . . .	—	3.347\$800	350.172\$800	—	—	—	425.159\$500	
Outubro . . .	—	3.643\$200	351.794\$400	1.036\$900	49.999\$100	—	471.081\$800	
Novembro . . .	—	3.160\$500	362.869\$900	—	—	—	419.913\$400	
Dezembro . . .	—	4.287\$900	360.748\$000	—	—	72.415\$900	524.695\$810	
	110.600\$400	44.918\$900	4.267.675\$500	4.398\$200	49.999\$100	72.415\$900	5.105.082\$710	

O Chefe de Secção,  
*João C. Ferraz*

O 1.º Escripturario,  
*Miguel Antonio Coelho*

## RECEBEDORIA DE RENDAS DA CAPITAL

### Mappa das Contas de Agua e Renda da Repartição de Aguas por Serviços Extraordinarios

EXERCICIO DE 1920

MEZES	CONTAS ENTRADAS					CONTAS SAHIDAS								
	Saldo que passou de 1919	Segundas vias	RECEBIDAS DA REPARTIÇÃO DE AGUAS			TOTAL	ARRECADACÃO		Devolvidas para Reforma	Primeiras vias Inutilizadas	Contas cancelladas	Remettidas ao Thesouro	Saldo que passa para 1921	TOTAL
			Agua	Obras	Reformadas		Agua	Obras						
Janeiro . . .	110.600\$400	2.854\$000	349.535\$600	46.731\$500	719\$600	510.441\$100	347.007\$900	22.705\$300	566\$700	2.928\$000	—	—	—	373.897\$700
Fevereiro . . .	—	2.636\$600	357.731\$600	44.955\$400	538\$000	405.865\$600	350.123\$000	35.783\$600	348\$400	2.816\$600	—	—	—	389.174\$600
Março . . . .	—	4.047\$400	359.463\$500	41.457\$400	778\$100	405.743\$400	350.871\$600	40.930\$700	1.117\$000	3.313\$800	—	—	—	396.253\$100
Abril . . . . .	—	3.337\$700	361.803\$100	21.218\$700	436\$600	386.706\$100	361.979\$400	45.245\$300	330\$600	3.348\$300	—	—	—	410.903\$600
Maió . . . . .	—	4.590\$500	358.686\$400	79.895\$800	402\$000	443.584\$600	293.638\$900	46.163\$300	359\$300	3.619\$000	—	—	—	343.920\$500
Junho . . . . .	—	4.451\$300	352.425\$000	32.609\$500	121\$100	389.607\$800	401.586\$600	61.785\$700	1.846\$600	3.910\$100	—	—	—	469.120\$000
Julho . . . . .	—	4.731\$700	348.368\$200	91.913\$700	470\$600	445.484\$200	359.834\$900	72.876\$500	505\$800	4.186\$900	3.361\$300	—	—	440.765\$400
Agosto . . . .	—	3.821\$300	354.088\$600	89.302\$000	1.475\$100	448.687\$000	367.969\$200	66.354\$900	1.838\$800	4.047\$700	—	—	—	440.210\$300
Setembro . . .	—	3.347\$800	350.171\$700	36.030\$000	36\$300	389.535\$800	348.463\$900	72.722\$500	349\$300	3.622\$800	—	—	—	425.159\$500
Outubro . . . .	—	3.643\$200	351.790\$200	65.302\$000	250\$700	420.986\$100	354.692\$000	61.670\$400	179\$000	3.504\$400	1.036\$900	49.939\$100	—	471.081\$800
Novembro . . .	—	3.160\$500	362.864\$600	56.481\$900	297\$000	422.714\$000	361.886\$900	54.397\$400	179\$200	3.449\$900	—	—	—	419.913\$400
Dezembro . . .	—	4.287\$900	360.744\$900	70.320\$310	230\$900	435.584\$010	364.466\$900	83.455\$910	660\$100	4.638\$000	—	—	72.415\$900	524.095\$810
	110.600\$400	44.918\$900	4.267.674\$300	676.222\$210	5.666\$900	5.105.082\$710	4.263.212\$200	664.091\$210	8.280\$600	42.635\$500	4.398\$200	49.999\$100	72.415\$900	5.105.082\$710

3.ª Secção da Recebedoria da Capital em 30 de Abril de 1921

O Chefe de Secção,  
*João C. Ferraz*

O Administrador,  
*A. Pereira de Queiroz*

O 1.º Escriptorão,  
*Miguel Antonio Corlho*

## Quadro demonstrativo do movimento de contas dos Cobradores, em 1920

NOMES	Mezes Cobrados	CONTAS RECEBIDAS	CONTAS COBRADAS	CONTAS QUE RECOLHERAM	SALDO PARA 1921
João Francisco Salgado . . . . .	12	108:870\$900	107:948\$200	738\$600	184\$100
Carlos José Rodrigues . . . . .	12	150:921\$600	147:573\$500	523\$900	2:824\$200
Ernesto Trindade . . . . .	12	110:618\$700	108:177\$200	2:132\$900	308\$600
Victorino Baccari . . . . .	12	114:113\$600	112:252\$300	1:186\$100	675\$200
Gustavo França . . . . .	8	66:688\$100	64:171\$100	1:723\$400	793\$600
Luiz Pereira Salgado . . . . .	10	94:647\$300	91:723\$400	2:064\$200	859\$700
Alvaro Wattlely Dias . . . . .	3	30:271\$800	29:309\$800	458\$100	503\$900
Laurindo Silva Pereira . . . . .	7	69:073\$100	66:206\$200	1:565\$600	1:301\$300
Manoel de Paula Ramos . . . . .	12	114:028\$600	111:056\$200	1:880\$900	1:091\$500
João Cancio Borba . . . . .	12	115:459\$100	111:564\$400	2:853\$400	1:041\$300
Henrique Cesar Nogueira . . . . .	12	111:516\$600	109:507\$000	1:250\$400	759\$200
Matheus Ferreira de Andrade . . . . .	12	109:534\$000	105:908\$000	2:670\$600	955\$400
Mario de Camargo Fonseca . . . . .	12	118:659\$300	112:777\$000	4:598\$100	1:284\$200
João Climaco C. Guimarães . . . . .	12	111:204\$200	110:055\$200	887\$100	261\$900
Valdo Adami . . . . .	12	115:325\$300	112:492\$000	1:340\$300	1:493\$000
Lincoln Augusto Franco . . . . .	12	114:909\$500	112:945\$900	1:528\$000	435\$600
Antonio Leite de Siqueira . . . . .	12	120:468\$800	116:581\$500	2:993\$300	894\$000
Sebastião Gomes de Oliveira . . . . .	12	112:505\$300	109:779\$200	1:755\$200	970\$900
Jonas de Oliveira Ferraz . . . . .	12	113:970\$000	112:589\$400	1:005\$700	374\$900
Ataliba Camara . . . . .	12	138:888\$400	135:287\$900	829\$800	2:770\$700
Salvador Amaro Campanelli . . . . .	12	111:338\$900	109:133\$900	1:335\$000	870\$000
João Baptista Alves da Silva . . . . .	12	132:688\$400	129:685\$800	1:340\$600	1:662\$000
Dalmo Bittencourt . . . . .	12	115:031\$100	109:980\$300	2:697\$000	2:353\$800
Armando de Moraes Bastos . . . . .	12	116:580\$500	112:735\$100	2:785\$300	1:060\$100
Antonio Januario de Vasconcellos . . . . .	12	110:979\$900	108:293\$600	1:930\$100	756\$200
Alcides de Paula Ramos . . . . .	12	136:775\$100	133:045\$400	588\$300	3:141\$400
Sebastião Vianna Barbosa . . . . .	12	109:296\$500	106:617\$300	1:561\$200	1:118\$000
Carlos Giudice . . . . .	12	110:552\$700	108:940\$500	1:146\$800	465\$400
Marcílio Pinto Ferraz . . . . .	12	114:645\$610	109:332\$310	3:278\$100	2:035\$200
Joaquim A. de Camargo Penteadó . . . . .	12	112:479\$400	107:825\$600	3:455\$000	1:198\$800
Antonio Julio da Rocha . . . . .	8	73:713\$300	72:305\$700	926\$300	481\$300
João Emilio Ribeiro . . . . .	11	99:669\$300	97:931\$200	1:738\$100	—
Ernesto dos Santos Pinto . . . . .	12	117:896\$800	115:352\$900	1:793\$000	750\$900
Eugenio Gomide . . . . .	8	74:574\$300	72:764\$500	1:284\$100	525\$700
Manoel Domingos Correia . . . . .	11	103:325\$200	98:969\$100	3:212\$500	1:143\$600
João Francisco de Lima Jr. . . . .	4	47:773\$700	45:774\$700	1:515\$400	1:080\$800
Albino Christovam Pinheiro . . . . .	11	100:789\$200	98:860\$400	1:475\$300	453\$500
Francisco A. Monteiro de Castro . . . . .	12	108:973\$200	106:626\$900	1:451\$600	894\$700
Julio Ramos Barbosa . . . . .	12	107:729\$900	105:842\$600	1:416\$900	470\$400
Anysio Cardoso . . . . .	8	82:260\$100	79:289\$400	1:828\$500	1:142\$200
Balthazar de Godoy M. e Costa . . . . .	4	31:240\$600	30:255\$800	984\$800	—
Benedicto Arantes . . . . .	1	8:992\$500	8:797\$300	195\$200	—
Franklin Chaves . . . . .	9	84:782\$100	80:802\$900	3:979\$200	—
José Novaes Ribeiro . . . . .	1	12:670\$000	11:345\$400	129\$900	1:194\$700
Sebastião de Oliveira . . . . .	12	110:207\$200	105:955\$900	3:413\$000	838\$300
Laurindo de Arruda Mello . . . . .	7	64:768\$200	64:264\$400	503\$600	—
Antonio da Silva Martins . . . . .	2	19:313\$100	18:513\$400	799\$700	—
Francisco Ferreira de Moraes . . . . .	4	38:807\$800	38:324\$300	483\$500	—
Eugenio Ramalho de Andrade . . . . .	1	8:492\$400	8:492\$400	—	—
		4.608:021\$210	4.483:367\$210	81:233\$800	43:420\$200

## Arrecadação da Taxa de Consumo de Agua e Obras DE 1892 A 1920

Annos	Origem dos dados	Numero dos Consumidores	Agua	Obras	Total
1892	Encampação	6.638			
1893	Rep.º Fiscal de Aguas	8.102	277:617\$902	23:110\$700	300:727\$602
1894	Idem	9.268	401:538\$920	138:905\$740	540:444\$660
1895	»	11.936	629:668\$660	124:335\$387	754:004\$047
1896	»	15.793	596:827\$308	83:907\$760	680:735\$068
1897	»	17.165	760:998\$010	76:878\$608	837:876\$618
1898	»	17.522	787:183\$040	89:954\$567	877:137\$607
1899	Recebedoria	17.987	853:261\$957	161:995\$754	1.015:257\$711
1900	»	18.532	881:723\$247	190:360\$459	1.071:946\$056
1901	»	18.698	966:946\$388	154:404\$826	1.121:301\$702
1902	»	19.211	1.080:520\$266	141:937\$081	1.227:730\$397
1903	»	19.381	1.146:866\$641	77:736\$718	1.231:097\$508
1904	»	20.295	1.217:450\$164	29:218\$584	1.246:668\$748
1905	»	21.076	1.321:498\$669	20:194\$734	1.341:693\$403
1906	»	22.155	1.481:637\$584	30:532\$748	1.512:170\$332
1907	»	23.838	1.607:049\$970	50:915\$650	1.657:925\$620
1908	»	25.174	1.774:611\$030	67:854\$900	1.842:465\$930
1909	»	26.887	1.923:392\$330	79:162\$900	2.002:555\$230
1910	»	29.705	2.127:456\$000	108:145\$200	2.235:601\$200
1911	»	32.908	2.399:148\$580	124:470\$800	2.523:563\$380
1912	»	36.717	2.740:192\$100	176:952\$700	2.917:144\$800
1913	»	41.560	3.145:794\$700	332:239\$290	3.477:927\$290
1914	»	43.500	3.223:664\$100	448:620\$296	3.672:284\$396
1915	»	45.124	3.250:972\$529	387:179\$839	3.680:152\$368
1916	»	47.000	3.439:246\$720	345:313\$400	3.784:560\$120
1917	»	48.580	3.570:228\$905	391:399\$700	3.961:628\$605
1918	»	50.138	3.759:543\$200	389:576\$565	4.149:119\$765
1919	»	51.600	4.040:943\$700	385:258\$100	4.426:201\$800
1920	»	53.540	4.263:212\$200	664:091\$210	4.927:303\$410

---

---

DESPESA

---

---





## DA DESPESA

Importaram em Rs. 30.949:030\$007 as despesas realizadas pela Recebedoria de Rendas da Capital, no anno de 1920, e foram escripturadas pela fórma seguinte:

### Secretaria da Fazenda

Pagamentos de ordenado e porcentagem ao Pessoal, commissões a vendedores de estampilhas, despesas de expediente e eventuaes . . . . .	833:104\$405
------------------------------------------------------------------------------------------------------------------------------------------------	--------------

### Reposições e Restituições

Pela restituição de importancias indevi- damente arrecadadas em exercicios an- teriores . . . . .	2:793\$532
---------------------------------------------------------------------------------------------------------	------------

### Custas Judiciarias

Pelas pagas aos MM. Juizes da Capital .	127:312\$840
-----------------------------------------	--------------

### Fianças Criminaes

Pelas Restituições effectuadas . . . . .	27:330\$000
------------------------------------------	-------------

### Depositos na 3.<sup>a</sup> Secção

Pela restituição de cauções de Agua e de Obras extraordinarias . . . . .	99:843\$900
-----------------------------------------------------------------------------	-------------

### Saldos Recolhidos

Pelos recolhimentos feitos ao Thesouro do Estado, durante o anno de 1920 .	29.858:645\$330
-------------------------------------------------------------------------------	-----------------

TOTAL . . . . . 30.949:030\$007

Cotejando as despesas do anno de 1919, na importancia de Rs. 22.929:356\$177, com as de 1920, que foram de Rs. 30.949:030\$007, verifica-se um augmento no valor de Rs. 8.019:673\$830.

Tiveram maior despesa as seguintes verbas:

Secretaria da Fazenda . . . . .	71:903\$095
Fianças Criminaes . . . . .	65\$000
Saldos Recolhidos ao Thesouro do Estado.	7.954:240\$910
Custas Judiciarias . . . . .	1:640\$312
TOTAL . . . . .	8.027:849\$317

Tiveram menor despesa as rubricas que se seguem:

Reposições e Restituições. . . . .	4:611\$987
Depositos na Terceira Secção . . . . .	3:563\$500
TOTAL . . . . .	8:175\$487

EM RESUMO:

Maior despesa . . . . .	8.027:849\$317
Menor despesa. . . . .	8:175\$487
Differença para mais, em 1920 . . . . .	8.019:673\$830

A seguir, vae transcripto o quadro comparativo das despesas dos exercicios de 1919 e 1920:

### QUADRO COMPARATIVO DA DESPESA LIQUIDA

TITULOS	1919	1920	MAIS QUE EM 1919	MENOS QUE EM 1919
Secretaria da Fazenda	761:201\$310	833:104\$405	71:903\$095	—
Reposições e Restituições . . . . .	7:405\$519	2:793\$532	—	4:611\$987
Custas Judiciarias . . . . .	125:672\$528	127:312\$840	1:640\$312	—
Fianças Criminaes . . . . .	27:265\$000	27:330\$000	65\$000	—
Depositos na Terceira Secção . . . . .	103:407\$400	99:843\$900	—	3:563\$500
Saldos Recolhidos . . . . .	21.904:404\$420	29.858:645\$330	7.954:240\$910	—
	22.929:356\$177	30.949:030\$007	8.027:849\$317	8:175\$487

*A. Pereira de Queiroz*  
Administrador

*Cincinato Reichert*  
Guarda-livros

Desde a sua fundação até 1920, a Recebedoria de Rendas da Capital tem tido como totaes da DESPESA de seus balanços, as seguintes importancias:

1892 . . . . .	2.509:685\$201	1907 . . . . .	7.287:045\$429
1893 . . . . .	1.859:742\$536	1908 . . . . .	7.273:701\$021
1894 . . . . .	2.620:930\$989	1909 . . . . .	8.092:939\$892
1895 . . . . .	4.464:578\$093	1910 . . . . .	9.105:790\$007
1896 . . . . .	4.816:260\$482	1911 . . . . .	14.345:547\$501
1897 . . . . .	3.444:225\$541	1912 . . . . .	15.461:273\$848
1898 . . . . .	3.753:090\$060	1913 . . . . .	15.026:153\$056
1899 . . . . .	5.090:789\$811	1914 . . . . .	14.339:935\$972
1900 . . . . .	5.292:783\$082	1915 . . . . .	15.230:975\$259
1901 . . . . .	5.318:504\$236	1916 . . . . .	18.365:986\$171
1902 . . . . .	5.043:243\$691	1917 . . . . .	20.309:969\$040
1903 . . . . .	5.412:500\$902	1918 . . . . .	20.791:782\$969
1904 . . . . .	5.558:674\$467	1919 . . . . .	22.929:356\$177
1905 . . . . .	6.037:019\$490	1920 . . . . .	30.949:030\$007
1906 . . . . .	6.537:620\$105		

## Pessoal

O quadro dos funcionarios da Recebedoria de Rendas da Capital compunha-se, em 31 de Dezembro de 1920, dos seguintes funcionarios:

CARGOS	NOMES	Primeira Nomeação
Administrador	Dr. Antonio Pereira de Queiroz	7-6-1896
Thesoureiro	Mauro Egydio de Sousa Aranha	30-4-1910
Guarda-livros	Cincinato Reichert	10-8-1916
Auxiliar do Guarda-livros	Aroldo Nobrega	4-1-1917
Chefe da 1.ª Secção	Manuel de Aguiar Vallini	30-4-1910
Chefe da 2.ª Secção	Adolpho Xavier Rabello	30-4-1910
Chefe da 3.ª Secção	João Cecilio Ferraz	20-11-1902
Primeiro Escripturario	Arthur Amôr	30-4-1910
»	Pedro Herminio de Freitas	23-2-1908
»	Miguel Antonio Coelho	1-3-1893
Segundos Escripturarios	José de Campos Soares	22-2-1893
»	Carlos A. Alvares da Silva	30-4-1910
»	Mario Flaquer	30-4-1910
»	Jorge da Cruz Azevedo	30-4-1910
»	Alvaro Martins Fontes.	19-7-1911
»	Antonino Russo	24-12-1914
»	Nerio Costa	30-4-1910
»	Nicolau dos Santos.	10-12-1915
»	Francisco de Paula Salles	3-6-1908
»	Pedro Luiz de Almeida	7-10-1897
Terceiros Escripturarios	Tarquinio de Carvalho	30-4-1915
»	João Baptista Mangini	4-6-1915
»	Celso Corrêa Dias	26-1-1917
»	Francisco B. Monteiro de Moraes	30-4-1910
»	Manuel Corrêa Dias Filho	30-4-1910
»	Mario Meirelles Reis	18-1-1917
»	Christino Augusto da Fonseca	30-4-1910
»	Joaquim José das Chagas Filho	6-6-1912
»	Viriato Pereira de Mattos.	26-12-1918
»	Jorge de Almeida Prado	27-1-1917
»	Orlando Penteado	24-10-1918
»	Orlando da Costa Meira	31-3-1920
»	Ernestino de Miranda.	30-4-1910
»	Antonio Tavoraro	9-4-1917
Fiel da 2.ª Secção	Antonio Joaquim Tavares Rodovalho	30-4-1910
Fiel da 3.ª Secção	Francisco C. de Oliveira Ferraz.	16-10-1919
Fiscal de Exportação	Dr. José Estanislau de A. Botelho	13-12-1920
Zelador-Porteiro	Firmino B. Gregorio de Lima	2-5-1907
Auxiliares do Zelador-Porteiro	Francisco de Oliveira Lima	2-5-1907
»	Rodrigo Domingos Marcondes	30-4-1910
Serventes	Joaquim Augusto de Azevedo Lobo	23-5-1911
»	Alfredo Eugenio da Silva.	27-2-1910
Cobrades	João Francisso Salgado	28-4-1900
»	Carlos José Rodrigues.	28-4-1900
»	Ernesto Trindade	29-4-1912
»	Luiz Pereira Salgado	26-2-1920
»	Laurindo da Silva Pereira	20-5-1920
»	Manoel de Paula Ramos	5-2-1909
»	João Cancio Borba	4-12-1919
»	Henrique Cesar Nogueira.	23-1-1919
»	Matheus Ferreira de Andrade	24-4-1912
»	João Climaco C. Guimarães	17-8-1915
»	Valdo Adami	27-11-1919
»	Antonio Leite de Siqueira	22-5-1915
»	Sebastião Gomes de Oliveira	20-8-1917
»	Jonas de Oliveira Ferraz	10-7-1919
»	Ataliba Camara	9-1-1909
»	Salvador Amaro Campanelli	3-2-1917
»	João B. Alves da Silva	29-8-1914

(CONTINÚA)

(CONTINUAÇÃO)

CARGOS	NOMES	Primeira Nomeação
Cobreadores	Armando de Moraes Bastos	27-4-1910
"	Antonio Januarío de Vasconcellos	4-8-1910
"	Alcides de Paula Ramos	16-9-1916
"	Sebastião Vianna Barbosa	17-1-1917
"	Carlos Giudice	3-2-1917
"	Marcilio Pinto Ferraz	30-8-1917
"	Joaquim Antonio Camargo Penteadó	21-11-1913
"	José Novaes Ribeiro	18-11-1920
"	Ernesto dos Santos Pinto	2-10-1919
"	Manoel Domingos Corrêa	15-1-1920
"	João Franciaco de Lima Junior	11-3-1892
"	Albino Christovam Pinheiro	15-1-1920
"	Francisco de A. Monteiro de Castro	14-12-1916
"	Julio de Ramos	15-3-1917
"	Anysio Cardoso	8-4-1920
Auxiliares extranumerarios	Dr. Manuel J. da Costa e Silva	10-5-1915
"	Vicente Dias Ferraz de Sampaio	1-11-1916
"	Pedro Barbosa Vasques	23-1-1917
"	Paulo de Almeida Barbosa	31-3-1920
"	Durval Camargo de Paula Novaes	16-9-1919
"	Paulo Tibiriçá	23-1-1917
"	José Pacheco de Toledo	5-3-1917
"	Alfredo de Toledo Junior	7-1-1919
"	Laurindo José de Almeida	5-3-1917
"	José Flgueiredo de Lacerda	23-1-1917
"	Luiz Nogueira Martins Filho	25-5-1918
"	Estevam de Barros	19-6-1917
"	João Fernandes de Araujo Leite	28-4-1917
"	Joaquim Ferraz de Almeida	28-8-1919
"	Fausto Covello	5-11-1919
"	Jorge Rabello de Aguiar Vallim	14-2-1920
"	Henrique Fontes	17-3-1920
"	Antonio Vaz de Barros	2-4-1918
Cobreadores extranumerarios	Victorino Baccari	27-10-1919
"	Gustavo França	12-5-1920
"	Mario de Camargo Fonseca	2-4-1919
"	Lincoln Augusto Franço	16-8-1919
"	Dalmo Bittencourt	14-1-1919
"	Antonio Julio da Rocha	29-4-1920
"	Eugenio Gomide	8-5-1920
"	Alvaro Wattlely Dias	30-9-1920
Serventes extranumerarios.	Adolpho João de Barros	27-5-1911
"	Theodoro Barbosa	1-7-1911
"	Jovino Costa	11-1-1916
"	Oscar Miranda	2-3-1912
"	José Ignacio Rodrigues	26-5-1920
Encarregado do Elevador	Armando Monte Santo	28-11-1919

## Licenças

No correr de 1920, foram concedidas as seguintes licenças a funcionarios da Recebedoria de Rendas da Capital:

Antonio Januarío de Vasconcellos	3 mezes	1-11-1920
Antonio Leite de Siqueira	30 dias	6-7-1920
Antonio Tavelaro	30 dias	1-10-1920
Antonio Russo	2 mezes	6-1-1920
Albino Christovam Pinheiro	60 dias	14-5-1920
Celso Corrêa Dias	3 mezes	26-4-1920
Cincinato Reichert	1 mez	13-9-1920
Ernestino Miranda	60 dias	16-8-1920
Ernesto dos Santos Pinto	3 mezes	3-9-1920
Ernesto Trindade	90 dias	1-2-1920
Francisco B. Monteiro de Moraes	3 mezes	6-5-1920
João Baptista Mangini	1 mez	2-8-1920

João Emilio Ribeiro . . . . .	60 dias	1-9-1920
Jorge de Almeida Prado . . . . .	12 mezes	20-1-1920
João de Paula Sousa . . . . .	30 dias	6-10-1920
» » » » . . . . .	30 dias	6-11-1920
João Francisco de Lima Jor. . . . .	2 mezes	2-8-1920
Mauro Egydio de Sousa Aranha . . . . .	6 mezes	16-6-1920
Manuel de Paula Ramos . . . . .	60 dias	1-12-1920
Nicolau dos Santos . . . . .	30 dias	2-7-1920
Pedro Herminio de Freitas . . . . .	1 mez	12-7-1920
Sebastião Gomes de Oliveira . . . . .	30 dias	1-7-1920
Valdo Adami . . . . .	30 dias	1-8-1920

## Afastamentos

Foram concedidos os seguintes, a funcionarios extranumerarios:

Franklin Chaves . . . . .	Cobrador	2 mezas	1-8-1920
José Figueiredo de Lacerda . . . . .	Auxiliar	2 mezes	5-10-1920
Laurindo José de Almeida . . . . .		4 mezes	1-7-1920
Melchisedech de Castro Rosa . . . . .	Auxiliar	Indeterm.	13-1-1920
Mario de Camargo Fonseca . . . . .	Cobrador	3 mezes	8-3-1920
Mario de Camargo Fonseca . . . . .	Cobrador	3 mezes	1-7-1920
Lincoln Augusto Franco . . . . .	Cobrador	2 mezes	1-12-1920

## Vagas

Deram-se as seguintes, no correr de 1920:

Cobrador, Antonio da Silva Martins, demittido a pedido ;  
 3.º Escripturario, Adalberto Luiz da Silva Exel, idem ;  
 Cobrador, Balthazar de Godoy Moreira e Costa, idem ;  
 Cobrador, Benedicto Arantes, idem ;  
 Cobrador, Eugenio Ramalho de Andrade, idem ;  
 Cobrador Extranumerario, Franklin Chaves, idem ;  
 Cobrador, Francisco Ferreira de Moraes, por fallecimento ;  
 Fiscal da Exportação, José Adelino de Almeida Prado, demittido a pedido ;  
 Auxiliar extranumerario, Melchisedech de Castro Rosa, por fallecimento ;  
 Auxiliar extranumerario, Luiz Felipe de Queiroz Lacerda, demittido a pedido ;  
 Cobrador, Sebastião de Oliveira, idem ;  
 Cobrador, João Emilio Ribeiro, idem.

## Nomeações

Foram nomeados para esta Recebedoria, em 1920, os funcionarios abaixo:

Para Cobradores:	Albino Christovam Pinheiro Antonio Rocha José Novaes Ribeiro Luiz Pereira Salgado Laurindo da Silva Pereira Manoel Domingos Corrêa Anysio Cardoso
Para Fiscal da Exportação:	João de Paula Sousa
Para Thesoureiro:	Mauro Egydio de Sousa Aranha
Para 3.º Escripturario:	Orlando da Costa Meira

## Admissão de extranumerarios

Foram admittidos os seguintes funcionarios extranumerarios, em 1920:

Cobrades de Agua	Antonio Julio da Rocha Alvaro Wattlely Dias Eugenio Gomide Gustavo França
Auxiliares	Henrique Fontes Jorge Rabello de Aguiar Vallim Paulo de Almeida Barbosa
Servente	José Ignacio Rodrigues

## Permutas

Deram-se as seguintes:

Do Cobrador de Aguas Laurindo de Arruda Mello, com o Zelador Porteiro da Secretaria da Fazenda e do Thesouro, João Francisco de Lima Junior;  
do Fiscal da Exportação, João de Paula Sousa, com o Fiel da 2.<sup>a</sup> Pagadoria do Thesouro, Dr. José E. de Arruda Botelho.

## Afastamento em commissão

Foi afastado, em commissão, no gabinete do Exmo. Snr. Dr. Secretario da Fazenda, o 3.<sup>o</sup> escripturario, Mario de Meirelles Reis.

---

Pelo fallecimento dos funcionarios Snrs. Francisco Ferreira de Moraes e Melchisedech de Castro Rosa, que foram sempre muito bons collegas e dos quaes o serviço sempre mereceu a maxima dedicação e bôa vontade, é de justiça que fique aqui consignado um voto de pesar pela perda que soffreu a Recebedoria.

---

Reconhecendo o zelo e a dedicação de todo o pessoal, no desempenho de suas obrigações, deixo aqui consignado, com os meus agradecimentos, um voto de louvor pelo valioso auxilio prestado a esta Administracão.

---

Mais uma vez, peço permissão para solicitar os bons officios de V. Exa. junto ao Exmo. Snr. Dr. Secretario da Fazenda, no sentido de ser tomada, com urgencia, uma providencia com relação á deficiencia do pessoal, que se está tornando, de anno para anno, insufficiente para attender, com presteza e regularidade, os encargos, sempre crescentes, desta Recebedoria.

Como já tive occasião de fazer sentir, o actual quadro de funcionarios é hoje o mesmo de 1910, e, no emtanto, a arrecadação, que nesse anno foi de

Rs. 9.105:790\$007, passou a ser de Rs. 22.803:683\$649 em 1919, e de Rs. 30.949:030\$007 em 1920, isto é, passou a ser mais que o triplo da arrecadação de 1910.

Assim sendo, é evidente que sómente devido ao muito esforço e bôa vontade dos funcionarios, não tenham as rendas do Estado soffrido qualquer prejuizo na sua arrecadação, nestes ultimos annos.

Agora, porém, chegou-se a uma tal situação que se torna indispensavel, para o bom andamento e regularidade dos trabalhos, promover-se a refôrma da Recebedoria, de maneira a dar-lhe não só pessoal sufficiente para os seus multiplos encargos, como tambem novas e mais praticas modificações no actual systema de collecta e recebimento dos impostos, para que elle se torne mais facil para os contribuintes e para a Repartição.

## Edificio

O proprio estadual em que está installada a Recebedoria, apesar de ser de optima construcção, muito confortavel e dotado de todas as condições hygienicas, não se presta em absoluto ao fim para que foi destinado, devido á falta de accommodações amplas para o funcionamento das diversas Secções, e de uma sala espaçosa e de facil accesso no andar terreo, para comportar o grande numero de contribuintes, nas occasiões de arrecadação de impostos.

Nessas épocas, a agglomeração de gente, no pequeno espaço destinado ao publico, é tal, que se torna difficil a approximação das partes para realisarem os seus pagamentos nos guichets, occasionando isso muita perda de tempo e demora na cobrança, a despeito inesimo da providencia posta em pratica por esta Administração, de fazer a Recebedoria, em ditas occasiões, funcionar em dois periodos, um pela manhã e outro á tarde.

Tendo-se em conta que a Recebedoria de Rendas está em contacto directo com todos proprietarios urbanos e ruraes, com os consumidores da taxa de consumo de agua, com os commerciantes e industriaes, torna-se necessaria a sua transferencia para um outro predio mais espaçoso e de mais facil accesso para o publico, ou então a creação de agencias ou filiaes, subordinadas á Administração central da Recebedoria, nos bairros mais populosos e commerciaes da Capital, conforme já tive occasião de lembrar no relatorio apresentado em 1915.

## Conclusão

Taes são, Exmo. Snr. Director Geral, as informações que esta Administração tem a honra de apresentar sobre o andamento dos serviços a cargo da Recebedoria de Rendas da Capital, no fecundo anno de 1920, continuando, entretanto, á disposição de V. Exa. para fornecer quaesquer outros esclarecimentos que se tornem precisos.

Recebedoria de Rendas da Capital, 30 de Junho de 1921.

O Administrador,  
*A. Pereira de Queiroz*





## ANNEXOS

---

- I — MOVIMENTO DO IMPOSTO DE EXPORTAÇÃO
- II — CAFÉ PAULISTA BALDEADO NA ESTAÇÃO DO NORTE
- III — MOVIMENTO DA CAIXA DE SELLO ADHESIVO
- IV — MOVIMENTO DA CAIXA DE PAPEL SELLADO
- V — MOVIMENTO DA CAIXA DE SELLOS PARA DIVERSÕES
- VI — TAXA DE MATRICULAS
- VII — RECEITA A ANNULLAR
- VIII — DESPESA A ANNULLAR
- IX — ESTATISTICA DO IMPOSTO PREDIAL, TAXA DE ENGOTTOS E IMPOSTO  
SOBRE RENDA DO CAPITAL EMPREGADO EM PREDIOS URBANOS  
DESTINADOS A ALUGUEL
- X — VENCIMENTOS DO PESSOAL

# MOVIMENTO DO IMPOSTO DE EXPORTAÇÃO

GENEROS EXPORTADOS	MEZES	Volumes	Kilogrammas	Pauta	Valor Official	Imposto	Taxa 5 Francos	Taxa 100 Reis	TOTAL
Café em grão.	Janeiro	1.171	57.465	\$700	40:225\$500	3:620\$295	—	117\$100	3:737\$395
	Fevereiro	1.337	70.250		49:175\$000	4:425\$750	—	133\$700	4:559\$450
	Março	1.927	87.550		61:285\$000	5:515\$650	—	192\$700	5:708\$350
	Abril	994	42.107		29:474\$900	2:652\$741	4\$000	99\$400	2:756\$141
	Maior	1.523	68.466		47:926\$200	4:313\$358	4\$000	152\$300	4:469\$658
	Junho	1.665	86.840		60:788\$000	5:470\$920	100\$000	166\$500	5:737\$420
	Julho	1.597	75.595		52:916\$500	4:762\$485	60\$000	159\$700	4:982\$185
	Agosto	863	41.981		29:386\$700	2:644\$803	4\$000	86\$300	2:735\$103
	Setembro	4.454	231.440		162:008\$000	14:580\$720	60\$000	445\$400	15:086\$120
	Outubro	4.651	254.425		178:097\$500	16:028\$775	—	465\$100	16:493\$875
	Novembro	3.630	203.530		142:471\$000	12:822\$385	4\$000	363\$000	13:189\$385
	Dezembro	2.960	162.225		113:557\$500	10:220\$175	4\$000	296\$000	10:520\$175
		26.772	1.381.874	\$700	967:311\$800	87:058\$057	240\$000	2:677\$200	89:975\$257
Café torrado em grão		1	115	\$700	80\$500	7\$245	—	\$100	7\$345
Farelo de algodão		300	15.000	—	2:100\$000	450\$000	—	—	450\$000
Farelo de trigo		200	6.400	—	640\$000	192\$000	—	—	192\$000
<b>Resumo</b>									
Café em grão		26.772	1.381.874	\$700	967:311\$800	87:058\$057	240\$000	2:677\$200	89:975\$257
Café torrado em grão		1	115	\$700	80\$500	7\$245	—	\$100	7\$345
Farelo de algodão		300	15.000	—	2:100\$000	450\$000	—	—	450\$000
Farelo de trigo		200	6.400	—	640\$000	192\$000	—	—	192\$000
		27.273	1.403.389		970:132\$300	87:707\$302	240\$000	2:677\$300	90:624\$602

Recebedoria de Rendas, 30 de Abril de 1921.

O Fiscal de Exportação,  
**J. E. Arruda Botelho**

O Administrador,  
**A. Pereira de Queiroz**

O Chefe da 1.ª Secção,  
**M. A. Vallin**

## Café Paulista Baldeado na Estação do Norte

MEZES	Volumes	Kilos	Valor Official
Janeiro . . . . .	3	143	100\$100
Fevereiro . . . . .	1	59	41\$300
Março . . . . .	2	120	84\$000
Abril . . . . .	3	142	99\$400
Maió . . . . .	2	120	84\$000
Junho . . . . .	13	737	515\$900
Julho . . . . .	9	473	331\$100
Agosto . . . . .	14	818	572\$600
Setembro . . . . .	17	916	641\$200
Outubro . . . . .	21	1.215	850\$500
Novembro . . . . .	13	738	516\$600
Dezembro . . . . .	18	1.047	732\$900
	116	6.528	4:569\$600

Recebedoria de Rendas, 30 de Abril de 1921.

O Adminitrador,  
*A. Pereira de Queiroz.*

O Fiscal de Exportação,  
*A. E. Arruda Botelho.*

O Chefe da 1.<sup>a</sup> Secção,  
*M. A. Vallim*

## Movimento do Sello Adhesivo

Valor	Saldo anterior	Recebidas do Thesouro	TOTAL	Vendas	Saldo em cofre
\$200	5:969\$200		5:969\$200	168\$800	5:000\$400
\$300	3:744\$300	64:500\$000	68:244\$300	66:002\$400	2:241\$900
\$500	24\$500	6:500\$000	6:254\$500	6:042\$500	482\$000
1\$000	1:169\$000	6:000\$000	7:169\$000	6:544\$000	625\$000
1\$500	3:991\$500	135:000\$000	138:991\$500	134:781\$000	4:210\$500
2\$000	1:020\$000	37:000\$000	38:020\$000	37:292\$000	728\$000
4\$000	5:184\$000	44:000\$000	49:184\$000	47:464\$000	1:720\$000
5\$000	215\$000	62:500\$000	62:715\$000	58:555\$000	4:160\$000
10\$000	8:240\$000	37:000\$000	45:240\$000	44:620\$000	620\$000
15\$000	2:775\$000	36:000\$000	38:775\$000	36:210\$000	2:565\$000
20\$000	8:380\$000	55:000\$000	63:380\$000	60:760\$000	2:620\$000
50\$000	4:750\$000	102:500\$000	107:250\$000	103:600\$000	3:650\$000
	45:462\$500	586:000\$000	631:462\$500	602:039\$700	29:422\$800

Recebedoria de Rendas, 30 de Abril de 1921.

O Administrador,  
*A. Pereira de Queiroz.*

O Thesoureiro,  
*Mauro E. Sousa Aranha.*

## TAXA DE MATRICULAS

MEZES	Normal Primaria	Normal Secundaria	Normal do Braz	Gymnasio	Polytechnica	Medicina	Instituto de Veterinaria	Total de Matriculas	ARRECAÇÃO
Janeiro . . . . .	361	260	305	—	—	—	—	926	46:300\$000
Fevereiro . . . . .	10	3	59	—	121	256	14	463	42:100\$000
Março . . . . .	—	—	2	12	—	2	2	18	1:000\$000
Abril . . . . .	—	—	—	494	—	—	1	495	24:750\$000
Maió . . . . .	—	—	—	1	—	—	—	1	50\$000
Junho . . . . .	27	36	—	—	—	—	—	63	3:150\$000
Julho . . . . .	300	198	9	—	—	—	10	517	25:850\$000
Agosto . . . . .	26	14	340	—	1	—	4	385	19:400\$000
Setembro . . . . .	2	1	6	—	—	—	—	9	450\$000
Outubro . . . . .	1	1	2	—	—	—	—	4	200\$000
Novembro . . . . .	1	1	—	348	113	225	—	688	51:700\$000
Dezembro . . . . .	—	—	—	3	—	—	—	3	150\$000
	728	514	723	858	235	483	31	3.572	215:100\$000

## MOVIMENTO DO PAPEL SELLADO

VALOR	SALDO DE 1919	RECEBIDAS DO THESOURO	TOTAL	VENDIDAS EM 1920	SALDO EM COFRE
\$300	65\$400	2:100\$000	2:165\$400	2:165\$400	—
1\$000	687\$000	—	687\$000	—	687\$000
2\$500	362\$500	—	362\$500	—	362\$500
5\$000	50\$000	—	50\$000	—	50\$000
	1:164\$900	2:100\$000	3:264\$900	2:165\$400	1:099\$500

Recebedoria, 30 de Abril de 1921

*A. Pereira de Queiroz*  
Administrador

*Mauro E. Sousa Aranha*  
Thesoureiro

## MOVIMENTO DOS SELLOS PARA DIVERSÕES

VALOR	SALDO DE 1919	RECEBIDAS EM 1920	TOTAL	VENDIDAS EM 1920	SALDO EM COFRE
\$100	1:775\$200	81:000\$000	82:775\$000	81:648\$900	1:126\$300
\$200	12:887\$000	394:000\$000	406:887\$000	398:546\$000	8:341\$000
\$300	2:402\$400	69:300\$000	71:702\$400	70:539\$000	1:163\$400
\$500	2:034\$000	8:000\$000	10:034\$000	8:311\$500	1:722\$500
1\$000	1:859\$000	4:000\$000	5:859\$000	5:565\$000	294\$000
2\$000	1:160\$000	4:000\$000	5:160\$000	2:474\$000	2:686\$000
	22:117\$600	560:300\$000	582:417\$600	567:084\$400	15:333\$200

Recebedoria de Rendas, 30 de Abril de 1921

*A. Pereira de Queiroz*  
Administrador

*Mauro E. de Sousa Aranha*  
Thesoureiro

## RECEITA A ANNULLAR

EXERCICIO DE 1920

IMPOSTOS	Quantias restituidas
Cobrança da Divida Activa Executiva . . . . .	350\$416
Imposto s/ Transmissão de Propriedade Inter-vivos . . . . .	38:851\$202
Cobrança da Divida Activa Amigavel . . . . .	7\$375
Taxa Judiciaria . . . . .	49\$500
Taxa Adicional . . . . .	12:819\$934
Imposto s/ Capital Particular empregado em Emprestimos . . . . .	3:135\$837
Imposto Predial na Capital . . . . .	750\$350
Taxa de Exgottos na Capital . . . . .	1:563\$127
Imposto s/ Renda do Capital empregado em Predios Urbanos des- tinados a aluguel . . . . .	397\$135
Taxa de Consumo de Agua na Capital . . . . .	2\$500
Caixa Beneficente dos Funcionarios Publicos . . . . .	117\$000
Imposto s/ Renda das Sociedades Anonymas . . . . .	82:961\$250
Imposto Territorial . . . . .	4\$900
Renda do Hospicio de Alienados . . . . .	780\$000
Sello por Desconto . . . . .	64\$118
Receita Eventual—Multas . . . . .	254\$700
	142:109\$344

O Administrador,  
*A. Pereira de Queiroz*

O Guarda-livros,  
*C. Reichert*

## DESPESA A ANNULLAR

EXERCICIO DE 1920

Em Vencimentos Fixos . . . . .	3\$494
Porcentagem . . . . .	738\$248
Despesas Eventuaes (Substituições) . . . . .	70\$000
Sellos e Custas . . . . .	13\$600
	825\$342

O Administrador,  
*A. Pereira de Queiroz*

O Guarda-livros,  
*C. Reichert*

# DA CAF

## annual de 1920

DISTRICTOS	NATUREZA		VALOR		Taxa de exgottos a arrecadar-se no exercicio 4 %	Taxa adicional dessas contribuições 10 %	TOTAL A ARRECADAR-SE
	Terreos	Associaçãodos	Sujeitos ao imposto de renda 1 %	Imposto Predial recadar-se exercicio 3 %			
Moóca . . . . .	4.291	2.5137	6.468:440\$000	1.030\$600	344.904\$000	67:061\$900	737:680\$900
Santa Cecilia . . . . .	4.226	1.6378	7.387:360\$000	5:047\$600	420:481\$400	81:940\$260	901:342\$860
Belemzinho . . . . .	3.974	1.5596	3.136:980\$000	9:726\$000	145:366\$400	30:646\$220	337:108\$420
Braz . . . . .	4.944	3.571	4.645:590\$000	4:664\$700	242:103\$600	47:322\$420	520:546\$620
Liberdade . . . . .	3.016	1.6295	6.481:140\$000	9:449\$000	344:000\$000	66:826\$040	735:086\$440
Consolação . . . . .	2.453	1.6883	7.026:252\$000	5:281\$960	404:283\$200	79:982\$768	879:810\$448
Santa Ephigenia . . . . .	3.168	1.0871	8.480:380\$000	3:178\$000	390:486\$400	76:846\$820	845:315\$020
Bella Vista . . . . .	2.006	1.5060	4.402:560\$000	6:374\$600	241:089\$600	48:148\$980	529:638\$780
Villa Marianna . . . . .	3.095	3.667	2.010:360\$000	6:800\$000	64:749\$600	19:165\$320	210:818\$520
Bom Retiro . . . . .	2.120	0.860	2.686:560\$000	6:713\$000	140:313\$600	27:389\$220	301:281\$420
Lapa . . . . .	2.231	3.419	1.079:010\$000	4:251\$100	28:656\$000	9:369\$720	103:066\$920
Sant'Anna . . . . .	1.652	5.915	783:340\$000	3:942\$400	22:080\$000	6:885\$580	75:741\$380
Cambucy . . . . .	1.315	.438	816:160\$000	1:407\$000	41:679\$200	8:124\$780	89:372\$580
Sé . . . . .	423	.401	16.659.220\$000	1:373\$000	695:164\$000	138:312\$920	1.521:442\$120
Penha . . . . .	367	.505	194:760\$000	8:940\$600	—	1:088\$820	11:977\$020
Pinheiros . . . . .	414	443	141:684\$000	6:394\$320	—	781\$116	8:592\$276
4.ª 5.ª e 6.ª Parada . . . . .	440	443	109:560\$000	5:536\$500	—	663\$210	7:295\$310
Casa Verde . . . . .	400	404	57:540\$000	3:697\$200	—	427\$260	4.699\$860
Villa da Saúde . . . . .	175	181	44:100\$000	2:778\$300	—	321\$930	3:541\$230
Freguezia do O' . . . . .	140	161	72:840\$000	3:528\$000	—	425\$640	4:682\$040
Villa Maria . . . . .	151	156	20:760\$000	1:449\$000	—	165\$660	1:822\$260
	41.001	13.7784	72:704:596\$000	6.562\$880	3.525:357\$000	711:896\$584	7.830:862\$424

mbro de 1920

O Chefe da  
*Adolpho Xa*

O 1.º Escripturario,  
*P. H. de Freitas*

# RECEBEDORIA DE RENDAS DA CAPITAL

## Estatistica dos Impostos Predial, Taxa de exgottos e sobre a Renda annual de Predios de Aluguel no exercicio de 1920

DISTRICTOS	NATUREZA DOS PREDIOS				TOTAL GERAL	SUEITOS AO IMPOSTO PREDIAL						ISENTOS DO IMPOSTO PREDIAL					TOTAL GERAL	SUEITOS A TAXA DE			TOTAL GERAL	VALOR LOCATIVO DOS PREDIOS				TOTAL	Imposto sobre a Renda annual de Predios de Aluguel a arrecadar-se no exercicio 1°.	Imposto Predial a arrecadar-se no exercicio 3°.	Taxa de exgottos a arrecadar-se no exercicio 4°.	Taxa adicional dessas contribuições 10°.	TOTAL A ARRECADAR-SE						
	Terreos	Asobradadas	SOBRADOS			DE VALOR LOCATIVO ANNUAL						Intendidos e em ruinas	Em construção	Templos e capellas	Diversas licenças	TOTAL		Imposto predial 3 1/2%	Taxa de exgottos 4 1/2%	TOTAL		Predios isentos de impostos	TOTAL GERAL	Predios de aluguel sujeitos ao imposto de renda	Predios empadroados proprios							Predios intencionalmente, rufina, em construção, etc.	TOTAL GERAL	Sujeitos ao imposto de renda 1%	Sujeitos apenas ao imposto predial 3°.	Sujeitos ao imposto predial e a taxa de exgottos 7 1/2%.	Isentos dessas contribuições
			De mais de um andar	De mais de um andar		de 1201000 a 6001000	de 6011000 a 12001000	de 12011000 a 36001000	de 36011000 a 60001000	de mais de 60001000	TOTAL																										
			De um andar	De mais de um andar																																	
Mooca	4.291	2.593	250	3	7.137	2.515	3.033	1.252	105	73	6.978	80	45	4	30	159	7.137	100	6.878	6.978	159	7.137	6.258	720	159	7.137	6.468.440\$000	78.420\$000	8.022.600\$000	320.630\$000	9.021.650\$000	64.684\$400	261.630\$600	344.501\$000	67.061\$900	737.680\$800	
Santa Cecilia	4.226	1.616	506	—	6.378	1.250	1.884	2.649	305	80	6.237	51	32	8	50	141	6.378	481	5.756	6.237	141	6.378	4.850	1.378	141	6.378	7.387.360\$000	322.885\$000	10.512.035\$000	368.880\$000	11.203.800\$000	73.873\$600	325.047\$000	420.181\$400	81.940\$260	909.942\$860	
Beleruzinho	3.974	1.569	53	—	5.596	3.114	1.857	466	17	16	5.470	48	53	6	19	126	5.596	1.083	4.387	5.470	126	5.596	4.604	869	126	5.596	3.136.980\$000	630.040\$000	3.634.160\$000	90.720\$000	4.444.920\$000	31.069\$800	129.726\$000	145.366\$100	30.646\$220	337.108\$420	
Braz	4.944	361	262	4	5.571	1.841	2.585	992	42	27	5.487	17	37	1	29	84	5.571	161	5.326	5.487	84	5.571	4.723	764	84	5.571	4.645.590\$000	102.900\$000	6.052.590\$000	238.100\$000	6.333.590\$000	46.455\$900	184.664\$700	242.103\$600	47.322\$420	620.506\$620	
Liberdade	3.016	1.638	638	3	5.245	696	1.888	2.207	240	36	5.157	59	29	9	41	138	5.295	59	5.098	5.157	138	5.295	4.155	1.002	138	5.295	6.481.140\$000	48.300\$000	8.600.000\$000	416.780\$000	9.095.080\$000	64.811\$400	259.449\$000	344.000\$000	66.826\$000	735.086\$400	
Consolação	2.453	1.663	735	32	4.883	796	1.147	2.156	568	164	4.801	15	11	7	49	82	4.883	992	3.809	4.801	82	4.883	3.382	1.419	82	4.883	7.026.252\$000	735.652\$000	10.107.080\$000	765.600\$000	11.608.392\$000	70.262\$520	325.281\$960	404.280\$200	70.982\$768	879.810\$448	
Santa Ephigenia	3.168	1.044	616	43	4.871	719	1.402	2.084	358	154	4.717	36	43	5	70	154	4.871	20	4.697	4.717	154	4.871	4.248	469	154	4.871	8.480.380\$000	10.440\$000	9.762.160\$000	806.280\$000	10.578.880\$000	84.803\$800	209.178\$000	390.186\$100	76.840\$820	845.916\$920	
Bella Vista	2.006	1.567	483	4	4.060	815	1.435	1.403	259	73	3.985	26	21	6	22	75	4.060	520	3.465	3.985	75	4.060	3.034	951	75	4.060	4.402.560\$000	518.580\$000	6.027.240\$000	312.000\$000	6.857.820\$000	44.025\$000	196.374\$600	241.089\$600	48.148\$080	526.638\$680	
Villa Marianna	3.095	316	256	—	3.667	2.026	951	521	61	18	3.577	32	25	6	27	90	3.667	2.276	1.301	3.577	90	3.667	2.485	1.092	90	3.667	2.010.360\$000	1.941.260\$000	1.618.740\$000	250.760\$000	3.830.760\$000	20.103\$600	106.800\$000	61.740\$600	49.165\$320	219.818\$920	
Bom Retiro	2.120	630	109	1	2.860	576	1.423	784	18	24	2.825	13	5	1	16	33	2.860	70	2.755	2.825	35	2.860	2.324	501	35	2.860	2.686.560\$000	46.260\$000	3.507.840\$000	256.560\$000	3.813.660\$000	26.865\$600	106.713\$000	140.319\$600	27.089\$220	301.284\$420	
Lapa	2.231	134	54	—	2.419	1.800	438	113	7	11	2.369	25	15	3	7	50	2.419	1.226	1.143	2.369	50	2.419	1.979	390	50	2.419	1.071.6010\$000	1.091.970\$000	716.400\$000	39.120\$000	1.847.490\$000	10.790\$100	54.251\$400	28.656\$000	11.669\$720	193.066\$920	
Sant Anna	1.652	225	35	3	1.915	1.148	507	167	6	1	1.829	34	38	8	6	86	1.915	1.263	566	1.829	86	1.915	1.192	637	86	1.915	783.340\$000	746.080\$000	552.000\$000	69.960\$000	1.268.010\$000	7.889\$400	38.912\$000	22.080\$000	6.885\$580	75.711\$380	
Cambucy	1.315	94	29	—	1.438	791	521	108	2	1	1.429	5	6	2	2	15	1.438	6	1.417	1.423	15	1.438	1.167	256	15	1.438	816.160\$000	49.20\$000	1.041.980\$000	39.600\$000	1.086.500\$000	8.161\$600	31.407\$000	41.679\$200	8.121\$780	89.072\$580	
Sé	423	74	655	249	1.401	5	97	349	224	618	1.293	20	5	6	77	108	1.401	—	1.293	1.293	108	1.401	1.236	57	108	1.401	16.659.220\$000	—	17.379.100\$000	1.846.200\$000	19.225.300\$000	166.592\$200	521.373\$000	695.164\$000	138.912\$920	1.521.442\$420	
Penha	367	130	8	—	505	344	124	28	—	—	496	3	—	—	3	9	505	496	—	496	9	505	322	174	9	505	194.760\$000	298.020\$000	—	15.000\$000	313.020\$000	1.917\$600	8.040\$600	—	1.088\$820	11.977\$020	
Pinheiros	414	20	8	1	443	340	56	16	—	—	421	14	2	2	4	22	443	421	—	421	22	443	215	126	22	443	141.684\$000	213.144\$000	—	65.400\$000	278.544\$000	1.416\$840	6.394\$820	—	781\$116	8.592\$276	
4.ª 5.ª e 6.ª Parada	440	3	—	—	443	381	43	13	—	—	437	1	2	3	—	6	443	437	—	437	6	443	266	171	6	443	101.560\$000	184.550\$000	—	—	184.550\$000	1.095\$600	5.696\$500	—	663\$210	7.295\$310	
Casa Verde	400	3	1	—	404	367	17	3	1	—	388	11	2	1	2	16	404	388	—	388	16	404	174	214	16	404	57.540\$000	124.240\$000	—	—	123.240\$000	575\$400	3.697\$200	—	427\$200	4.699\$800	
Villa da Saúde	175	5	1	—	181	165	6	5	1	2	179	—	—	—	—	2	181	179	—	179	2	181	92	87	2	181	44.100\$000	92.610\$000	—	960\$000	93.570\$000	141\$000	2.778\$000	—	321\$900	3.641\$230	
Freguezia do O'	140	16	5	—	161	116	32	9	—	3	160	1	—	—	—	1	161	160	—	160	1	161	115	45	1	161	72.840\$000	117.600\$000	—	—	117.600\$000	798\$400	3.528\$000	—	425\$640	4.082\$000	
Villa Maria	151	4	1	—	156	139	12	—	—	—	151	1	4	—	—	5	156	151	—	151	5	156	69	82	5	156	20.760\$000	48.300\$000	—	—	48.300\$000	207\$600	1.449\$000	—	165\$600	1.822\$260	
	41.001	13.735	4.705	343	59.784	19.953	19.428	15.415	2.274	1.310	58.380	492	375	80	457	1.404	59.784	10.489	47.891	58.380	1.404	59.784	46.976	11.404	1.404	59.784	72.704.596\$000	7.418.171\$000	88.133.925\$000	5.922.550\$000	101.474.646\$000	727.015\$900	2.866.562\$880	3.525.354\$000	711.896\$584	7.830.862\$421	

Recebedoria de Rendas da Capital, 21 de Setembro de 1920

O Chefe da 2.ª Secção,  
Adolpho Xavier Rebello

O Administrador,  
A. Pereira de Queiroz

O 1.º Escripção,  
P. H. de Freitas



## Quadro demonstrativo dos Vencimentos do Pessoal da Recebedoria de Rendas da Capital

C A R G O S	Vencimentos Fixos	Porcentagem	TOTAL	Caixa Beneficente	LIQUIDO
Administrador.	6:199\$920	25:918\$905	32:118\$825	600\$000	31:518\$825
Thesoureiro . . . . .	2:400\$000	20:735\$124	23:135\$124	600\$000	22:535\$124
Chefes das 2. <sup>a</sup> e 3. <sup>a</sup> Secções . . . . .	2:400\$000	19:007\$197	21:407\$197	600\$000	20:807\$197
Chefe da 1. <sup>a</sup> Secção . . . . .	2:400\$000	17:279\$270	19:679\$270	587\$000	19:092\$270
Guarda-livros e Primeiros Escripturarios . . . . .	1:999\$920	13:823\$416	15:823\$336	515\$000	15:308\$336
Fieis das 2. <sup>a</sup> e 3. <sup>a</sup> Secções e 2. <sup>os</sup> Escripturarios . . . . .	1:800\$000	10:367\$562	12:167\$562	411\$000	11:756\$562
Fiscal da Exportação, Auxillar do Guarda-livros e 3. <sup>os</sup> Escripturarios . . . . .	1:299\$960	6:911\$708	8:211\$668	280\$000	7:931\$668
Zelador Porteiro . . . . .	3:600\$000	1:727\$927	5:327\$927	183\$000	5:144\$927

O Guarda-livros,

*Cincinato Reichert*

O Administrador,

*A. Pereira de Queiroz*



# l da Capital

IMP	Não Arrecadado		Total	Base dos Lançamentos	Observações	
	O	ADDITIONAL				TOTAL
Imposto Terri	\$193	2:070\$219	22:772\$412	6: 021\$904	22.906:237\$225	Capital . . 2/ 10 %
Imposto s/ Empregad	\$366	16:588\$636	182:475\$002	921:104\$319	167.473:497\$811	Capital . . 5/ 10 %
Imposto de C	\$500	34:431\$450	378:745\$950	3.531:312\$950	—	
Imposto de I	\$000	6:926\$000	76 186\$000	416:658\$000	—	
Imposto s/ C dente	\$000	2:336\$500	25:701\$500	250 580\$000	—	
Imposto Pred	\$389	21:530\$938	236:840\$327	3.417:599\$856	103.563:632\$000	Valor locativo 3 %
Taxa de Exgo	\$852	25:092\$485	276:017\$337	4.210.257\$304	95.687:666\$000	Valor locativo 4 %
Imposto s/ F Empregad banos De	\$362	5:103\$936	56:143\$298	883:140\$632	80.285:512\$0^0	Renda . . . 1 %
Imposto s/ Rei Anonyma	\$152	212:042\$115	2.332.463\$267	4.930.727\$841	263.543:282\$473	Lucro liquido 1 % a 3 %
Imposto s/ C des Anon	\$850	29:109\$585	320:205\$435	2.324:840\$258	780.259.679\$500	Capital . . 2/10 % e 3/10 %
	\$664	355:231\$864	3.907:550\$528	20.950:243\$064	—	

RECEBEDORIA DE RENDAS DA CAPITAL

Quadro demonstrativo dos Impostos Lançados no districto fiscal da Capital

EXERCICIO DE 1920

IMPOSTOS	NUMERO DE LANÇAMENTOS	Importancia dos Lançamentos			Reduções e Cancellamentos			Arrecadado			Não Arrecadado			Total	Base dos Lançamentos	Observações
		IMPOSTO	ADICIONAL	TOTAL	IMPOSTO	ADICIONAL	TOTAL	IMPOSTO	ADICIONAL	TOTAL	IMPOSTO	ADICIONAL	TOTAL			
Imposto Territorial	6.612	58.201\$731	5.820\$173	64.021\$904	1.780\$405	178\$010	1.958\$415	35.719\$134	3.571\$913	39.291\$047	20.702\$193	2.070\$219	22.772\$412	61.021\$904	22.906.237\$225	Capital . 2/10°.
Imposto s Capital Particular Empregado em Empréstimos	12.059	837.367\$563	83.736\$756	921.104\$319	94.765\$043	9.476\$504	104.241\$547	576.716\$155	57.671\$615	634.387\$770	105.886\$366	16.588\$636	182.475\$002	921.104\$319	167.473.497\$811	Capital . 5/10°.
Imposto de Commercio	9.462	3.210.284\$500	321.028\$450	3.531.312\$950	121.435\$000	12.143\$500	133.578\$500	2.744.535\$000	274.453\$500	3.018.988\$500	344.314\$500	34.431\$450	378.745\$950	3.531.312\$950	-	
Imposto de Industrias	2.291	378.780\$000	37.878\$000	416.658\$000	5.625\$000	562\$500	6.187\$500	303.895\$000	30.389\$500	334.284\$500	69.260\$000	6.926\$000	76.186\$000	416.658\$000	-	
Imposto s Consumo de Aguardente	2.742	227.800\$000	22.780\$000	250.580\$000	580\$000	58\$000	638\$000	203.855\$000	20.385\$500	224.240\$500	23.365\$000	2.336\$500	25.701\$500	250.580\$000	-	
Imposto Predial	59.784	3.106.908\$960	310.690\$896	3.417.598\$856	-	-	-	2.894.599\$571	289.159\$958	3.183.758\$529	215.309\$389	21.530\$938	236.840\$327	3.417.598\$856	103.563.632\$000	Valor locativo 3°.
Taxa de Expostos	49.295	3.827.506\$640	382.750\$664	4.210.257\$304	-	-	-	3.576.581\$788	357.678\$179	3.934.259\$967	250.324\$852	25.092\$485	275.417\$337	4.210.257\$304	95.687.666\$000	Valor locativo 4°.
Imposto s Renda do Capital Empregado em Predios Urbanos Destinados a Aluguel	46.976	802.855\$120	80.285\$512	883.140\$632	-	-	-	751.815\$758	75.181\$576	826.997\$334	51.039\$362	5.103\$936	56.143\$298	883.140\$632	80.285.512\$000	Renda . 1°.
Imposto s Renda das Sociedades Anonymas.	255	4.482.471\$856	448.247\$985	4.930.727\$841	283.906\$042	28.399\$604	312.305\$646	2.078.062\$662	207.806\$266	2.285.868\$928	2.120.421\$152	212.042\$115	2.332.463\$267	4.930.727\$841	263.543.282\$473	Lucro liquido 1° a 3°.
Imposto s Capital das Sociedades Anonymas	289	2.113.491\$144	211.349\$114	2.324.840\$258	319.630\$200	31.903\$020	350.533\$220	1.503.365\$094	150.336\$509	1.653.701\$603	291.095\$850	29.109\$585	320.205\$435	2.324.840\$258	780.259.679\$500	Capital . 2/10% e 3/10°.
	189.765	19.045.675\$514	1.904.567\$550	20.950.243\$064	827.211\$690	82.721\$168	909.932\$858	14.666.145\$162	1.466.614\$516	16.132.759\$678	3.552.318\$664	355.231\$864	3.907.550\$528	20.950.243\$064	-	



---

RELATORIO

— DA —

RECEBEDORIA DE RENDAS

— DE —

SANTOS





# RELATORIO

APRESENTADO AO

SNE. THEOPHILO DE MORAES NOBREGA

DD. Director Geral da Secretaria da Fazenda e do Thesouro do Estado

PELO

Administrador da Recebedoria de Rendas de Santos

ANTONIO XANDE

EXERCICIO DE 1920

*Snr. Director Geral da Secretaria da Fazenda e do Thesouro  
do Estado de São Paulo.*

Apresento-vos, em cumprimento do art. 13, n. 9, do Decreto n. 1.879 de 31 de Maio de 1910, os quadros demonstrativos do movimento geral da Recebedoria de Rendas de Santos durante o exercicio de 1920.

## RECEITA

Importou em Rs. 51.143:756\$401 a arrecadação total do exercicio financeiro de 1920, assim discriminada :

Renda ordinaria . . . . .	37.649:296\$234
» extraordinaria . . . . .	307:664\$749
	<hr/>
	37.956:960\$983
Renda com applicação especial . . . . .	12.517:872\$098
Depositos e outras . . . . .	668:923\$320
	<hr/>
	51.143:756\$401

Comparando-se esta arrecadação com a que foi effectuada em 1919, verifica-se: Que a renda propriamente dita—ordinaria e extraordinaria—foi superior á de 1919 em Rs. 1.744:165\$390; e

Que a arrecadação total, ao contrario, foi inferior em Rs. 11.012:036\$623. Esta sensível differença provém da redução á moeda nacional da sobretaxa de cinco francos, que em 1919 attingiu a Rs. 24.807:285\$158, ao passo que no exercicio ora relatado produziu apenas Rs. 12.517:872\$098.

Além da menor arrecadação—Frs. 41.250.028,67 em 1919 e Frs. 37.394.259,57 em 1920—contribuiu principalmente para essa diminuição a grande differença na taxa média do cambio sobre Pariz, que foi de 633,60 em 1919 e de 331,15 em 1920.

Os impostos que produziram maior arrecadação em 1920 foram os seguintes :

IMPOSTOS	Maior arrecadação
Taxa de Expediente . . . . .	1.284:032\$800
Imposto s/ diversões . . . . .	14:775\$400
» de Commercio . . . . .	19:016\$125
» de Industria . . . . .	3:767\$625
» sobre o Consumo de Aguardente . . . . .	15:540\$000
» Territorial . . . . .	651\$462
» sobre vendas de café a termo . . . . .	2.660:540\$000
»    » lucros das Sociedades Anonymas . . . . .	111:632\$031
»    » capital »    »    »    »    »    » . . . . .	54:347\$326
Taxa Adicional . . . . .	17:168\$611
» de Exgottos . . . . .	4:976\$353
Receita Eventual . . . . .	201:561\$525
Renda de Estabelecimentos . . . . .	9\$000
	4.388:118\$258

No exercicio anterior não houve cobrança do imposto sobre venda de café a termo e nem do imposto sobre as sociedades anonymas.

Produziram menor arrecadação em 1920, os seguintes impostos :

IMPOSTOS	Menor Arrecadação
Imposto de Exportação . . . . .	2.561:563\$735
Transmissão Inter-vivos . . . . .	20:461\$746
» Causa-mortis . . . . .	3:603\$618
Sellos do Estado . . . . .	11:085\$026
Imposto sobre o Capital Particular . . . . .	5:009\$488
»    » Predios de Aluguel . . . . .	1:279\$870
Taxa Judiciaria . . . . .	2:669\$052
» de Exgottos . . . . .	2:679\$900
Indemnisações . . . . .	1:366\$394
Cobrança da Divida Activa . . . . .	23:735\$865
Imposto sobre Vencimentos . . . . .	9:498\$175
	2.643:952\$869

O imposto sobre vencimentos foi extinto em 1920.





Os cafés paulistas foram despachados para os seguintes destinos :

DESTINOS	Saccas	Kilos	Valor a bordo
<b>Portos Extrangeiros</b>			
Estados Unidos . . . . .	4.004.109	50	302.142:132\$368
França . . . . .	1.133.027	32	85.495:979\$052
Italia . . . . .	800.090	53	60.373:257\$874
Allemanha . . . . .	498.916	33	37.647:245\$024
Hollanda . . . . .	277.518	37	20.940:999\$780
Suecia . . . . .	222.433	53	16.784:415\$968
Belgica . . . . .	174.731	42	13.184:904\$620
Argentina . . . . .	121.296	35	9.152:797\$585
Dinamarca . . . . .	108.813	42	8.210:864\$176
Hespanha . . . . .	38.124	50	2.876:823\$672
Egypto . . . . .	34.170	—	2.578:399\$860
Inglaterra . . . . .	30.105	12	2.271:678\$180
Canadá . . . . .	11.620	—	876:821\$960
Noruega . . . . .	6.481	30	489.081\$027
Turquia . . . . .	3.750	—	282.967\$500
Portugal . . . . .	3.223	29	243.237\$602
Japão . . . . .	2.579	—	194:606\$182
Uruguay . . . . .	1.958	—	147:746\$764
Syria . . . . .	1.475	—	111:300\$550
Rumania . . . . .	500	—	37:729\$000
Chile . . . . .	240	—	18:109\$920
Russia . . . . .	1	—	75\$458
	7.475.167	18	564.061:174\$122
<b>Portos Nacionaes</b>			
Capital Federal . . . . .	15.931	40	1.202:171\$706
Rio Grande do Sul . . . . .	10.494	—	791:856\$252
Ceará . . . . .	1.003	—	75:684\$374
Pernambuco . . . . .	878	—	66:252\$124
Paraná . . . . .	493	—	37:200\$794
Alagôas . . . . .	308	—	23:241\$064
Santa Catharina . . . . .	141	—	10:639\$578
Sergipe . . . . .	4	—	301\$832
Bahia . . . . .	1	—	75\$458
	7.504.420	58	566.268:597\$304

No quadro acima estão incluídas 25.019 saccas de cafés abaixo do typo 8, isentas da sobretaxa de 5 francos e despachadas para os seguintes portos nacionaes :

Capital Federal . . . . .	14.990 saccas
Rio Grande do Sul . . . . .	8.150 »
Transporta . . . . .	23.140 »

	Transporte . . . . .	23.140 saccas
Ceará . . . . .		880 »
Pernambuco . . . . .		596 »
Alagôas . . . . .		284 »
Santa Catharina . . . . .		119 »
	Somma . . . . .	25.019 »

No exercicio anterior foram despachadas livres da sobretaxa 17.022 saccas e 40 kilos de cafés abaixo do typo 8.

E' curiosa a seguinte comparação dos paizes que importaram maiores quantidades de café no exercicio de 1913, anno anterior á guerra, e no exercicio do 1920.

1913 (9.367.195 saccas)		1920 (7.504.420 saccas)	
1.º Estados Unidos . . . . .	3.158.155	1.º Os mesmos . . . . .	4.004.109
2.º Alemanha . . . . .	1.564.922	2.º França . . . . .	1.133.027
3.º França . . . . .	1.357.723	3.º Italia . . . . .	800.090
4.º Hollanda . . . . .	1.329.367	4.º Allemanha . . . . .	498.916
5.º Austria . . . . .	747.994	5.º Hollanda . . . . .	277.518
6.º Belgica . . . . .	329.469	6.º Suecia . . . . .	222.433
7.º Inglaterra . . . . .	217.869	7.º Belgica . . . . .	174.731
8.º Italia . . . . .	167.301	8.º Argentina . . . . .	121.296
9.º Argentina . . . . .	147.002	9.º Dinamarca . . . . .	108.813
10.º Suecia . . . . .	145.041	10.º Hespanha . . . . .	38.124
11.º Hespanha . . . . .	96.505	11.º Egypto . . . . .	34.170
12.º Turquia . . . . .	29.928	12.º Inglaterra . . . . .	30.105
13.º Egypto . . . . .	25.497	13.º Canadá . . . . .	11.620
14.º Noruega . . . . .	24.698	14.º Noruega . . . . .	6.481

Comparando-se directamente a exportação de cada paiz nos referidos exercicios, teremos:

	1920	1913
Estados Unidos . . . . .	4.004.109	3.158.153
França . . . . .	1.133.027	1.357.723
Italia . . . . .	800.090	167.301
Allemanha . . . . .	498.916	1.564.922
Hollanda . . . . .	277.518	1.329.367
Suecia . . . . .	222.433	145.041
Belgica . . . . .	174.731	329.469
Argentina . . . . .	121.296	147.002
Dinamarca . . . . .	108.813	6.375
Hespanha . . . . .	38.124	96.505
Egypto . . . . .	34.170	25.497
Inglaterra . . . . .	30.105	217.869
Canadá . . . . .	11.620	Nihil
Noruega . . . . .	6.481	24.698

Turquia . . . . .	3.750	29.928
Portugal . . . . .	3.223	607
Japão . . . . .	2.579	870
Uruguay . . . . .	1.958	5.770
Syria . . . . .	1.475	Nihil
Rumania . . . . .	500	Nihil
Chile . . . . .	240	2.974
Russia . . . . .	001	253
Austria . . . . .	Nihil	747.994

A Austria foi substituída pela Italia: Nas 800.090 saccas importadas por este paiz em 1920 estão incluídas 122.208 destinadas ao porto de Trieste.

Note-se que de 1913 a 1920 os despachos para os Estados Unidos augmentaram de quasi 27 % — 3.158 153 saccas no primeiro exercicio e 4.004.109 no segundo.

Tenha-se tambem em vista que o total dos despachos em 1913 subiu a 9.367.195 saccas, ao passo que em 1920 foi apenas de 7.504.109. Assim, os mercados americanos receberam em 1913 33,7 % da exportação de cafés paulistas, e em 1920 a sua importação correspondeu a 53,3 % da totalidade despachada.

Accrescente-se ainda que em 1913 o preço medio dos cafés negociados na praça de Santos foi de 34\$500 por sacca, e em 1920 foi de 66\$750.

Além dos Estados Unidos, só a Italia apparece no quadro comparativo com um augmento apreciavel: 167.301 saccas em 1913 e 800.090 em 1920, incluídas as 122.208 saccas para Trieste, que em 1913 seriam computadas á Austria.

A. Hollanda, que em 1913 importou 1.329.367 saccas, recebeu em 1920 apenas 277.518.

Decresceu tambem a exportação para todas as Republicas da America do Sul, aliás sem importancia numerica.

A quantidade de cafés embarcados de Janeiro a Dezembro de 1920 foi de 8.540.259 saccas e 5 kilos, incluídos os de produção de outros Estados, como segue:

#### Saldo de 1919

De São Paulo . . . . .	78.147 e 10 ks.
De Minas Geraes . . . . .	8.443 e 48 »
Do Paraná. . . . .	606
	<hr/>
	87.196 e 58 ks.

#### Despachados em 1920

De São Paulo . . . . .	7.504.420 e 58 ks.
De Minas Geraes . . . . .	998.251 e 26 »
Do Paraná . . . . .	51.798
	<hr/>
	8.554.470 e 24 ks.
	<hr/>
	8.641.667 e 22 ks.

#### Embarques effectuados

De São Paulo . . . . .	7.510.349 e 39 ks.
De Minas Geraes . . . . .	979.940 e 26 »
Do Paraná . . . . .	49.969
	<hr/>
	8.540.259 e 5 ks.

Saldo a embarcar em 1921—Saccas 101.408 e 17 ks.

Este saldo está assim dividido :

De São Paulo . . . . .	72.218 e 29 ks.
De Minas Geraes . . . . .	26.754 e 48 ks.
Do Paraná. . . . .	2.435
	<hr/>
	101.408 e 17 ks.

Computados os cafés de procedencia de outros Estados, o valôr da exportação deste producto em 1920 attingiu a Rs. 645.503:300\$342, sendo :

De São Paulo . . . . .	7.504.420 saccas e 58 ks.	Rs. 566.268:597\$304
De Minas Geraes . . . . .	998.251 » » 26 » »	75.326:096\$868
Do Paraná . . . . .	51.798 » »	3.908:606\$170
	<hr/>	
	8.554.470 » » 24 ks.	Rs. 645.503:300\$342

## ARROZ

Depois do café, o principal producto de exportação em 1920, pelo seu valôr, foi o arroz, com um total de 1.383.342 saccas de 60 kilos, no valôr de Rs. 51.601:012\$000 assim distribuidos :

Para o Estrangeiro	Saccas	Valôr
Allemanha . . . . .	734.872	26.151:606\$000
Argentina . . . . .	155.270	6.214:698\$000
Belgica . . . . .	145.296	5.660:790\$000
Hollanda . . . . .	112.120	4.434:184\$000
Inglaterra . . . . .	54.128	2.133:608\$000
Estados Unidos . . . . .	57.928	2.081:628\$000
Africa Occd. Franceza . . . . .	39.217	1.572:010\$000
França . . . . .	39.540	1.543:610\$000
Suecia Noruega . . . . .	14.502	574:460\$000
Portugal . . . . .	8.228	370:574\$000
Dinamarca . . . . .	6.000	258:000\$000
Uruguay . . . . .	7.463	222:475\$000
Italia . . . . .	1.506	55:284\$000
	<hr/>	
	1.376.070	51.272:927\$000
 Para outros Estados		
Capital Federal . . . . .	2.885	124:035\$000
Pernambuco . . . . .	2.250	112:250\$000
Bahia . . . . .	556	25:092\$000
Parahyba . . . . .	302	12:180\$000
Ceará . . . . .	050	2:000\$000
Santa Catharina . . . . .	046	1:840\$000
Maranhão . . . . .	028	1:568\$000
Consumo de bordo . . . . .	1.155	49:120\$000
	<hr/>	
	1.383.342	51.601:012\$000

A média dos preços facturados pelos exportadores, durante o anno, foi de 37\$300 réis por sacca.

No exercicio anterior a exportação de arroz foi apenas de 152.500 saccas, no valor de Rs. 6.126:258\$000, e a média do preço foi de 40\$200 réis por sacca.

### ALGODÃO EM RAMA

Foi tambem consideravel a exportação de algodão em rama: mais de 13 mil toneladas, no valor de Rs. 40.713:459\$000, para o estrangeiro e para outros Estados, como segue:

Para o estrangeiro	Kilos	Valor
França . . . . .	6.878.887	20.063:329\$000
Inglaterra . . . . .	2.532.002	6.923:217\$000
Allemanha . . . . .	832.275	2.672:759\$000
Belgica . . . . .	363.659	993:034\$000
Portugal . . . . .	177.386	778:300\$000
Italia . . . . .	61.688	184:975\$000
Hollanda . . . . .	59.379	173:150\$000
Suecia-Noruega . . . . .	10.000	22:000\$000
Hespanha . . . . .	2.246	6:588\$000
Dinamarca . . . . .	030	100\$000
Argentina . . . . .	005	10\$000
	<hr/>	<hr/>
	10.917.557	31.817:462\$000
<b>Para outros Estados</b>		
Capital Federal . . . . .	1.045.749	3.206:931\$000
Rio Grande do Sul . . . . .	725.354	2.546:539\$000
Bahia . . . . .	489.185	1.827:523\$000
Santa Catharina . . . . .	345.303	1.184:886\$000
Alagoas . . . . .	9.269	99:858\$000
Outros Estados . . . . .	6.681	30:260\$000
	<hr/>	<hr/>
	13.539.098	40.713:459\$000

No exercicio de 1919 a exportação de algodão foi de 9.150.i26 kilos, no valor de Rs. 6.126:258\$000.

### CARNES CONGELADAS

Foram despachados durante o anno 32.587.366 kilos de carnes congeladas, sendo a Italia quasi a unica importadora, como abaixo se vê:

Para o estrangeiro	Kilos	Valor
Italia . . . . .	26.140.744	26.139:984\$000
Inglaterra . . . . .	6.064.579	6.072:603\$000
Hollanda . . . . .	159.741	289:500\$000
França . . . . .	13.280	20:000\$000
Allemanha . . . . .	200	260\$000
Consumo de bordo . . . . .	133.442	140:160\$000
	<hr/>	<hr/>
	32.511.986	32.662:507\$000

Para outros Estados	Transporte	32.511.986	32.662:507\$000
Pernambuco . . . . .		75.000	80:000\$000
Parahyba . . . . .		380	1:000\$000
		<u>32.587.366</u>	<u>32.743:507\$000</u>

Em 1919 despacharam-se 31.335.175 kilos no valor de Rs. 31.702:775\$090, havendo assim em 1920 uma pequena diferença para mais.

## TECIDOS DE ALGODÃO

Foram, durante o anno, despachados na Recebedoria 2.616.966 kilos de tecidos de algodão, no valor de Rs. 29:779:329\$000, destinados na sua quasi totalidade, a outros Estados do Brasil, conforme se vê abaixo :

Para outros Estados	Kilos	Valor
Rio Grande do Sul. . . . .	879.041	10.654:618\$000
Bahia . . . . .	364.244	4.136:326\$000
Santa Catharina . . . . .	311.285	3.569:380\$000
Pernambuco . . . . .	243.302	3.003:541\$000
Capital Federal . . . . .	319.724	2.586:631\$000
Matto Grosso . . . . .	103.799	1.313:940\$000
Paraná. . . . .	76.992	895:171\$000
Alagoas . . . . .	65.858	763:863\$000
Ceará . . . . .	36.335	399:891\$000
Pará . . . . .	24.081	270:633\$000
Sergipe . . . . .	16.458	244:671\$000
Parahyba . . . . .	18.618	227:516\$000
Espirito Santo . . . . .	16.929	167:334\$000
Amazonas. . . . .	7.114	101:535\$000
Rio Grande do Norte . . . . .	7.296	96:235\$000
Maranhão . . . . .	4.152	62:905\$000
	<u>2.495.228</u>	<u>28.494:190\$000</u>
<b>Para o estrangeiro</b>		
Argentina . . . . .	95.468	1.086:460\$000
Uruguay . . . . .	12.958	155:129\$000
Allemanha . . . . .	12.958	40:300\$000
Hollanda . . . . .	200	1:500\$000
Inglaterra . . . . .	103	750\$000
Estados Unidos . . . . .	031	800\$000
Para bordo . . . . .	020	200\$000
	<u>2.616.966</u>	<u>29.779:329\$000</u>

Computados os diversos tecidos exportados no mesmo periodo, teremos o seguinte resultado:

Tecido de Algodão . . . . .	2.616.966	29.779:329\$000
« « Lã . . . . .	101.074	2.698:560\$000
» » Juta . . . . .	126.738	822:583\$000
» » Sêda . . . . .	6.717	672:063\$000
» » Linho . . . . .	1.367	16:340\$000
Meias e camisas de meias . . . . .	53.533	1.214:993\$000
	<u>2.906:395</u>	<u>35.203:868\$000</u>

## FEIJÃO

Em relação ao exercício de 1919, decresceu sensivelmente a exportação de feijão em 1920. Naquelle anno foram despachadas 920.554 saccas, no valor de Rs. 19 066:906\$000, ao passo que no exercício relatado os despachos foram apenas de 464.431 saccas, no valor de Rs. 7.653:265\$000. A diferença para menos foi, pois, respectivamente de 456.123 saccas e Rs. 11.413:652\$000. A desproporção que se nota entre a diferença de valor e a diferença do numero de saccas provém de que, em 1919, o preço médio, por sacca, do feijão exportado foi de Rs. 20\$700, e em 1920 foi de Rs. 16\$500.

Quanto aos destinos, a maior quantidade foi despachada para o estrangeiro, como abaixo se vê:

Destinos	Saccas	Valor
Allemanha . . . . .	200.324	2.955:718\$000
Hollanda . . . . .	103.024	1.403:679\$000
França . . . . .	19.033	356:494\$000
Belgica . . . . .	16.508	226:000\$000
Hespanha . . . . .	2.290	42:250\$000
Portugal . . . . .	1.287	29:759\$000
Italia . . . . .	503	7:082\$000
Inglaterra . . . . .	174	2:582\$000
Estados Unidos . . . . .	042	430\$000
Argentina . . . . .	001	20\$000
Pernambuco . . . . .	56.916	1.238:804\$000
Bahia . . . . .	32.736	705:928\$000
Ceará . . . . .	6.880	138:607\$000
Parahyba . . . . .	5.402	117:860\$000
Alagoas . . . . .	4.150	99:525\$000
Espirito Santo . . . . .	3.187	68:557\$000
Sergipe . . . . .	3.350	61:055\$000
Rio Grande do Sul . . . . .	2.741	56:450\$000
Capital Federal . . . . .	1.850	41:294\$000
Pará . . . . .	1.253	37:306\$000
Rio Grande do Norte . . . . .	1.200	27:000\$000
Amazonas . . . . .	326	11:808\$000
Paraná . . . . .	530	9:470\$000
Maranhão . . . . .	266	6:867\$000
Santa Catharina . . . . .	208	3:178\$000
Matto Grosso . . . . .	020	555\$000
Consumo de bordo . . . . .	230	4:976\$000
Saccas . . . . .	464.431	7.653:254\$000

Computados todos os generos — os que pagam imposto de exportação e os que estão unicamente sujeitos á taxa de expediente, que é de 10\$000 por tonelada, o volume da exportação de generos e mercadorias de producção do Estado de São Paulo foi de 745.623.892 kilos, no valor de Rs. 836.222:911\$304, como se vê do seguinte quadro :



QUADRO DOS GENEROS EXPORTADOS EM 1920 COM  
ESPECIFICAÇÃO APENAS DOS QUE  
TIVERAM VALOR SUPERIOR A MIL CONTOS DE REIS

Pagando imposto de exportação	kilos	valor
Café . . . . .	450.264.513	566.268:597\$304
Couros crus e salgados . . . . .	3.486.415	7.838:690\$000
Farelo de algodão . . . . .	23.920.474	3.582:223\$000
Pagando a taxa de expediente		
Arroz . . . . .	83.000.686	51.601:012\$000
Algodão em rama . . . . .	13.539.098	40.713:459\$000
Tecidos diversos . . . . .	2.906.395	35.203:868\$000
Carnes congeladas . . . . .	32.587.366	32.743:507\$000
Feijão . . . . .	27.867.165	7.653:254\$000
Cervejas, aguas mineraes e bebidas . . . . .	8.277.212	5.933:510\$000
Aniagem . . . . .	1.299.949	5.830:156\$000
Papel e papelaria . . . . .	2.742.078	5.608:894\$000
Oleos . . . . .	5.026.821	4.902:596\$000
Chapéos . . . . .	239.851	4.864:623\$000
Saccos vasio . . . . .	1.062.235	4.820:917\$000
Mamona . . . . .	14.631.833	4.762:318\$000
Armarinho . . . . .	416.040	4.609:012\$000
Fios diversos . . . . .	672.788	3.904:678\$000
Calçados . . . . .	313.738	3.550:965\$000
Assucar . . . . .	1.667.728	3.136:651\$000
Caroços de algodão . . . . .	15.049.122	2.924:852\$000
Banha . . . . .	1.299.625	2.493:570\$000
Bananas . . . . .	34.575.180	2.305:012\$000
Couros preparados . . . . .	761.196	1.945:304\$000
Ferragens . . . . .	549.841	1.533:683\$000
Drogas e preparados . . . . .	678.661	1.538:469\$000
Garrafas vasio . . . . .	1.634.684	1.517:770\$000
Vidros e artefactos . . . . .	649.615	1.444:839\$000
Carnes preparadas . . . . .	723.304	1.404:341\$000
Sebo . . . . .	826.351	1.081:563\$000
Roupas feitas . . . . .	65.586	1.063:106\$000
Doces e bonbons . . . . .	346.728	1.037:818\$000
Outros generos . . . . .	14.541.614	18.353:654\$000
	745.623.892	836.222:911\$304

Encontra-se mais adiante um quadro de todos os generos que pagaram a Taxa de Expediente, inclusive os de valôr inferior a mil contos, em ordem alfabetica.

O quadro seguinte mostra o valor total attribuido a cada paiz estrangeiro e a cada Estado do Brasil.

Destinos Estrangeiro	Café	Outros generos	Total
Estados Unidos . . . . .	302.142:132\$368	16.421:598\$000	318.563:730\$368
França . . . . .	85.495:979\$052	25.086:517\$000	110.582:496\$052
Italia . . . . .	60.373:257\$874	28.251:077\$000	88.624:334\$874
Allemanha . . . . .	37.647:245\$024	34.404:349\$000	72.051:594\$024
Hollanda . . . . .	20.940:999\$780	6.755:863\$000	27.696:862\$780
Inglaterra . . . . .	2.271:678\$180	22.169:501\$000	24.441:179\$180
Argentina . . . . .	9.152:797\$585	12.928:113\$000	22.080:910\$585
Belgica . . . . .	13.184:904\$620	7.848:242\$000	21.033:146\$620
Suecia-Noruega . . . . .	17.273:496\$995	1.415:607\$000	18.689:103\$995
Dinamarca . . . . .	8.210:864\$176	2.283:203\$000	10.494:067\$176
Hespanha . . . . .	2.876:823\$672	49:278\$000	2.926:101\$672
Egypto . . . . .	2.578:399\$860	—	2.578:399\$860
Portugal . . . . .	243:237\$602	1.411:282\$000	1.554:519\$602
Africa Occd. Franceza . . . . .	—	1.572:010\$000	1.572:010\$000
Canadá . . . . .	876:821\$960	—	876:821\$960
Uruguay . . . . .	147:746\$764	672:740\$000	820:486\$764
Turquia . . . . .	282:967\$500	—	282:967\$005
Japão . . . . .	194:606\$182	250\$000	194:856\$182
Syria . . . . .	111:300\$550	—	111:300\$550
Rumania . . . . .	37:729\$000	—	37:729\$000
Chile . . . . .	18:109\$920	—	18:109\$920
Russia . . . . .	75\$458	—	75\$458
Consumo de bordo . . . . .	—	1.366:883\$000	1.366:883\$000
<b>Outros Estados</b>			
Rio Grande do Sul . . . . .	791:856\$252	34.392:943\$000	35.684:799\$252
Capital Federal . . . . .	1.202:171\$706	16.749:459\$000	17.951:630\$706
Pernambuco . . . . .	66:252\$124	15.566:841\$000	15.633:093\$124
Bahia . . . . .	75\$458	15.118:770\$000	15.118:845\$458
Santa Catharina . . . . .	10:639\$578	9.024:535\$000	9.035:174\$578
Paraná . . . . .	37:200\$794	3.328:250\$000	3.365:450\$794
Alagoas . . . . .	23:241\$064	2.291:930\$000	2.315:171\$064
Espirito Santo . . . . .	—	1.880:848\$000	1.880:848\$000
Matto Grosso . . . . .	—	1.728:397\$000	1.728:397\$000
Ceará . . . . .	75:684\$374	1.521:691\$000	1.597:375\$374
Parahyba . . . . .	—	1.360:464\$000	1.360:464\$000
Pará . . . . .	—	1.057:463\$000	1.057:463\$000
Sergipe . . . . .	301\$832	899:746\$000	900:047\$832
Maranhão . . . . .	—	795:734\$000	795:734\$000
Rio Grande do Norte . . . . .	—	593:683\$000	593:683\$000
Amazonas . . . . .	—	445:712\$000	445:712\$000
Piauhy . . . . .	—	61:335\$000	61:335\$000
	<hr/> 566.268:597\$304	<hr/> 269.954:314\$000	<hr/> 836.222:911\$304

Convém assignalar que a exportação ficou sensivelmente prejudicada nos dois ultimos mezes do anno, por motivo da greve do pessoal das Docas, principalmente em relação aos generos sujeitos á taxa de expediente. O valôr destes, em Dezembro, foi apenas de Rs. 3.906:491\$000, quando a media até Novembro era de Rs. 23.165:100\$000. Já em Novembro houve um decrescimo de cêrca de 7.000:000\$000. Não poude haver compensação para essa differença, visto que o facto se deu justamente nos ultimos mezes do anno.

E' de notar-se que, não obstante a deficiencia de navegação directa e a enorme depreciação de sua moéda em 1920, a Allemanha, em relação ao café e ao total importado já occupa o quarto logar. Em relação a outros generos, occupa o primeiro logar com Rs. 34 404:349\$000. Logo após vem a Italia com Rs. 28.251:077\$000.

Já não tem absolutamente razão de ser a fama de exclusivismo economico-agricola no Estado de São Paulo. Ao contrario, como se vê dos quadros deste capitulo, elle abastece a todos os outros Estados, do extremo norte ao extremo sul, não só dos productos da sua industria—tecidos, calçados, chapéos, armarinhos, conservas, ferragens, bebidas, drogas, louças, vidraria e muitos outros— como tambem de outros productos da sua lavoura, além do café, como sejam: arroz, feijão, algodão em rama etc.

Convém lembrar que estamos nos referindo aqui apenas á exportação feita por via maritima, pelo porto de Santos.

E' consideravel a exportação feita pelas estradas de ferro, principalmente dos productos da industria: pela Central do Brasil, para todo o centro de Minas, Estado do Rio e Capital Federal; sendo que para esta ultima se destinam grandes partidas de cereaes; pela linha tronco e pelos ramaes da Mogyana, para o sul de Minas, para o triangulo mineiro e para o Estado de Goyaz; pela Sorocabana para o Paraná, Santa Catharina e Rio Grande do Sul, e pela Noroéste do Brasil para o Estado de Matto Grosso.

Para quatro Estados a exportação foi superior a 15 mil contos, figurando entre elles o Rio Grande do Sul com Rs. 35.684:799\$252. Para tres, foi superior a dois mil contos; superior a mil contos, para quatro Estados, e inferior a mil para cinco.

Seguem-se os quadros dos generos embarcados para os Estados Unidos, para a França, a Italia e a Allemanha, os quatro paizes estrangeiros que importavam maior quantidade de productos paulistas em 1920.

#### Estados Unidos

Generos	kilos	valor
Arroz . . . . .	3.475.697	2.081:628\$000
Assucar . . . . .	1.200.060	2.600:090\$000
Café . . . . .	240.246.540	302.142:132\$368
Carnes preparadas . . . . .	12.924	25:000\$000
Chifres . . . . .	281.594	16:807\$000
Couros crus e salgados. . . . .	2.613.800	6.075:350\$000
Couros preparados . . . . .	740.267	1.690:600\$000
Trasporta . . . . .	248.570.882	314.631:607\$368

Transporte . . . . .	248.570.882	314:631 607\$368
Doces e bonbons . . . . .	076	300\$000
Drogas e preparados . . . . .	070	200\$000
Esteiras para estivas . . . . .	1.500	850\$000
Feijão . . . . .	2.520	430\$000
Herva Matte . . . . .	460	518\$000
Impressos . . . . .	806	240\$000
Livros em branco . . . . .	1.112	4:265\$000
Louças . . . . .	150	500\$000
Madeiras . . . . .	13.810	2:350\$000
Mamona . . . . .	9.952.331	3.172:844\$000
Mica . . . . .	1.504	9:915\$000
Mineraes . . . . .	25.772	63:750\$000
Oleos . . . . .	102.698	119:047\$000
Sal . . . . .	15.000	1:925\$000
Sebo . . . . .	3.280	8:000\$000
Sementes . . . . .	834	320\$000
Sola . . . . .	200	1:000\$000
Tubos de ferro . . . . .	5.610	4:500\$000
Xarque . . . . .	116.988	306:450\$000
Diversos generos . . . . .	309.621	234:719\$000
	<u>259.125.224</u>	<u>318.563:730\$368</u>

## França

Generos	kilos	valor
Algodão em rama . . . . .	6.878.887	20.063:329\$000
Amendoim . . . . .	255	80\$000
Animaes . . . . .	400	600\$000
Arroz . . . . .	2.372.374	1.543:610\$000
Assucar . . . . .	404	555\$000
Banha . . . . .	292.734	559:500\$000
Café . . . . .	67.981.652	85.495:979\$052
Carnes resfriadas . . . . .	13.280	20:000\$000
Chifres . . . . .	637.443	657:772\$000
Conservas . . . . .	140	200\$000
Couros crus e salgados . . . . .	20.525	41:010\$000
Couros preparados . . . . .	020	150\$000
Doces e bonbons . . . . .	097	100\$000
Drogas e preparados . . . . .	402	10:000\$000
Esteiras para estivas . . . . .	1.500	2:500\$000
Fecularia . . . . .	25.000	15:000\$000
Feijão . . . . .	1.141.980	356:494\$000
Forragens . . . . .	460	103\$000
Fumos e cigarros . . . . .	060	500\$000
Transporta . . . . .	<u>79.367.613</u>	<u>108.767:482\$052</u>

Transporte . . . . .	79.367.613	108.767:482\$052
Madeirasas . . . . .	126.718	35:050\$000
Obras de madeira . . . . .	43.135	28:100\$000
Oleos . . . . .	730.170	1.063:922\$000
Phosphoros . . . . .	230.800	626:100\$000
Saccos vasiros . . . . .	250	750\$000
Diversos generos . . . . .	50.912	61:092\$000
	<u>80.549.598</u>	<u>110.582:496\$052</u>

## Italia

Generos	Kilos	Valôr
Algodão em rama . . . . .	61.688	184:975\$000
Animaes . . . . .	1.000	5:000\$000
Arroz . . . . .	90.390	55:284\$000
Assucar . . . . .	2.104	2:292\$000
Banha . . . . .	291.750	591:740\$000
Café . . . . .	4.800.593	60.373:257\$874
Carnes resfriadas . . . . .	26.140.744	26.139:984\$000
» preparadas . . . . .	254.315	508:714\$000
Chifres . . . . .	034	100\$000
Comestiveis . . . . .	16.648	23:692\$000
Conservas . . . . .	3.918	12:708\$000
Couros crús e salgados . . . . .	19.011	52:300\$000
» preparados . . . . .	3.070	3:390\$000
Doces e bonbons . . . . .	1.125	2:939\$000
Drogas e preparados . . . . .	36.578	79:000\$000
Feijão . . . . .	30.180	7:082\$000
Forragens . . . . .	325	63:000\$000
Madeirasas . . . . .	166.790	44:430\$000
Mamona . . . . .	192.570	65:140\$000
Mica . . . . .	8.311	24:625\$000
Moveis . . . . .	263	1:200\$000
Oleos . . . . .	243.522	327:074\$000
Roupas . . . . .	346	600\$000
Sebo . . . . .	1.873	7:900\$000
Sola . . . . .	4.000	24:000\$000
Vidros e seus artefactos . . . . .	1.240	4:180\$000
Outros generos . . . . .	7.978	19:728\$000
	<u>32.380.366</u>	<u>88.624:334\$874</u>

## Allemanha

Generos	Kilos	Valor
Aubos. . . . .	9.161	1:695\$000
Algodão em rama . . . . .	832.275	2,672:759\$000
Arroz . . . . .	44.092.344	26.151:606\$000
Assucar. . . . .	10.046	11:520\$000
Banha . . . . .	522.587	1.011:631\$000
Café. . . . .	29.934.993	37.647:245\$024
Carnes resfriadas. . . . .	200	260\$000
» preparadas . . . . .	18.884	34:130\$000
Chifres. . . . .	100.736	107:767\$000
Comestiveis . . . . .	73.635	126:885\$000
Conservas. . . . .	2.082	4:130\$000
Couros crus e salgados. . . . .	258	100\$000
Couros preparados . . . . .	422	5:000\$000
Doces e bonbons . . . . .	312	690\$000
Farello de algodão . . . . .	1.935.000	241:000\$000
Farinha de trigo. . . . .	3.166	4:102\$000
Fecularia . . . . .	6.458	9:230\$000
Feijão . . . . .	12.019.426	2.955:718\$000
Forragens. . . . .	195	1:200\$000
Fumo e cigarros. . . . .	1.539	6:210\$000
Leite condensado . . . . .	219	492\$000
Mamona . . . . .	1.787.300	552:500\$000
Mica . . . . .	2.530	9:700\$000
Mineraes . . . . .	118.541	34:340\$000
Moveis. . . . .	1.600	3:000\$000
Oleos . . . . .	49.564	88:900\$000
Roupas Feitas. . . . .	1.803	13:790\$000
Sabão e sabonetes . . . . .	913	1:724\$000
Saccos vasios. . . . .	460	740\$000
Sebo . . . . .	50.985	82:551\$000
Sola . . . . .	7.939	36:010\$000
Tecidos de algodão. . . . .	12.958	40:300\$000
Outros generos . . . . .	73.413	194:669\$000
	<u>91.671.944</u>	<u>72.051:594\$024</u>

Quadro geral dos generos e mercadorias de producção do Estado de São Paulo exportados para o estrangeiro, para outros Estados e para consumo de bordo, em 1920.

Generos	Kilos	Valor
Abacaxis . . . . .	142.640	42:790\$000
Adubos. . . . .	27.717	10:093\$000
Acidos . . . . .	246.783	454:908\$000
Aguas mineraes . . . . .	1.251.875	729:628\$000
Alcool . . . . .	3.821	7:294\$000
Algodão em rama . . . . .	13.539.098	40.713:459\$000
Amendoim . . . . .	241.610	83:682\$000
Aniagem . . . . .	1.299.949	5.830:156\$000
Anil. . . . .	17.017	66:596\$000
Animaes . . . . .	23.359	56:716\$000
Arame e artefactos . . . . .	166.459	191:201\$000
Armarinho. . . . .	416.040	4.609:012\$000
Arroz . . . . .	83.000.686	51.601:012\$000
Assucar . . . . .	1.667.728	3.136:651\$000
Bananas . . . . .	34.575.180	2.305:012\$000
Banha . . . . .	1.299.625	2.493:570\$000
Barbante . . . . .	34.037	187:946\$000
Barris vasios . . . . .	58.104	46:930\$000
Batatas . . . . .	247.308	129:559\$000
Bebidas . . . . .	442.596	676:174\$000
Biscoutos . . . . .	45.786	127:071\$000
Botões de osso . . . . .	14.388	108:675\$000
Brinquedos . . . . .	5.335	30:896\$000
Cacau . . . . .	8.301	8:220\$000
Café . . . . .	450.264.513	566.268:597\$304
Calçados . . . . .	313.738	3.550:965\$000
Carnes resfriadas. . . . .	32.587.366	32.743:507\$000
» preparadas . . . . .	723.304	1.404:341\$000
Caroço de algodão . . . . .	15.049.122	2.924:852\$000
Carvão. . . . .	7.168	777\$000
Cerveja . . . . .	6.582.746	4.527:708\$000
Chapéos . . . . .	239.851	4.864:623\$000
Chifres. . . . .	1.056.848	913:801\$000
Cimento . . . . .	9.523	3:502\$000
Cofres de ferro . . . . .	26.373	63:880\$000
Colla . . . . .	25.569	45:760\$000
Comestiveis . . . . .	361.662	477:640\$000
Conservas. . . . .	58.719	131:727\$000
Cordas. . . . .	84.246	247:607\$000
Coroas funerarias . . . . .	20.793	106:057\$000
Couros crus ou salgados . . . . .	3.486.415	7.838:690\$000
Transporta . . . . .	649.673.398	739.761:285\$304

Transporte . . . . .	649.673.398	739.761:285\$304
Couros preparados . . . . .	761.196	1.945:304\$000
Doces e bombons . . . . .	346.728	1.037:818\$000
Drogas e preparados . . . . .	678.661	1.538:469\$000
Esteiras para estivas . . . . .	718.225	385:175\$000
Estopas . . . . .	226.543	297:379\$000
Farello de algodão . . . . .	23.920.474	3.582:223\$000
Farellos diversos . . . . .	1.271.440	191:104\$000
Farinha de trigo . . . . .	706.502	575:929\$000
Fecularia . . . . .	493.189	347:835\$000
Feijão . . . . .	27.867.165	7.653:254\$000
Ferragens. . . . .	549.841	1.583:683\$000
Forragens. . . . .	40.483	82:099\$000
Ferro . . . . .	981.776	912:370\$000
Fios de algodão. . . . .	603.019	3.652:733\$000
Fios de juta . . . . .	69.290	236:845\$000
Fios diversos. . . . .	479	15:100\$000
Fructas . . . . .	1.541	1:785\$000
Fumos e preparados . . . . .	38.772	144:906\$000
Garrafas vasias . . . . .	1.634.684	1.517:770\$000
Graxas . . . . .	98.504	111:772\$000
Guarda-chuvas . . . . .	10.162	134:728\$000
Herva matte. . . . .	9.440	6:768\$000
Impressos. . . . .	169.985	758:113\$000
Instrumentos musicaes. . . . .	3.229	23:025\$000
Jóias . . . . .	300	8:700\$000
Laranjas . . . . .	163.945	47:099\$000
Leite condensado . . . . .	224.928	494:608\$000
Livros em branco . . . . .	60.722	269:469\$000
Louças . . . . .	301.878	445:333\$000
Louças esmaltadas . . . . .	178.491	498:486\$000
Machinismos. . . . .	130.959	356:703\$000
Madeiras . . . . .	1.148.203	327:487\$000
Mamona . . . . .	14.631.833	4.762:318\$000
Material electrico . . . . .	9.271	43:705\$000
Meias e camisas de meias. . . . .	53.533	1.214:993\$000
Mica . . . . .	12.345	44:240\$000
Milho . . . . .	27.132	8:688\$000
Mineraes . . . . .	341.562	210:014\$000
Moveis . . . . .	194.599	490:226\$000
Objectos physicos . . . . .	911	7:460\$000
» sanitarios . . . . .	383.208	361:192\$000
Obras de aluminium . . . . .	17.435	178:825\$000
» » borracha . . . . .	13.586	98:626\$000
» » couro. . . . .	9.642	110:377\$000
» » ferro . . . . .	679.317	1.573:101\$000
Transporta . . . . .	729.458.526	778.049:122\$304



Transporte . . . . .	729.458.526	778.049:122\$304
Obras de madeira . . . . .	155.059	325:701\$000
» » metaes . . . . .	30.052	216:633\$000
» » papelão . . . . .	14.486	65:107\$000
Oleos . . . . .	5.026.821	4.902:596\$000
Papel e papelão . . . . .	2.190.302	3.725:956\$000
Papelaria . . . . .	551.776	1.882:938\$000
Pentes de chifre . . . . .	22.203	316:320\$000
Perfumarias . . . . .	63.222	626:728\$000
Phosphoros . . . . .	232.940	632:930\$000
Plantas vivas . . . . .	22.486	38:973\$000
Pneumaticos . . . . .	487	5:877\$000
Rolhas diversas . . . . .	49.765	36:165\$000
Roupas feitas . . . . .	65.586	1.063:106\$000
Sabão e sabonetes . . . . .	354.761	421:957\$000
Saccos vasio . . . . .	1.062.235	4.820:917\$000
Sal . . . . .	229.450	39:205\$000
Sêbo . . . . .	826.351	1.081:563\$000
Sementes . . . . .	118.334	61:936\$000
Sola . . . . .	102.304	430:590\$000
Tecidos de algodão . . . . .	2.616.966	29.779:329\$000
» » juta . . . . .	126.738	822:583\$000
» » lã . . . . .	101.074	2.698:560\$000
» » linho . . . . .	1.367	16:340\$000
» » seda . . . . .	6.717	672:063\$000
Tintas . . . . .	38.886	154:544\$000
Toneis de ferro . . . . .	5.162	9:400\$000
Tubos de barro . . . . .	283.931	79:844\$000
Tubos de ferro . . . . .	55.903	69:776\$000
Vassouras . . . . .	22.606	45:793\$000
Velas e parafina . . . . .	68.842	224:213\$000
Vidros e artefactos . . . . .	649.615	1.444:839\$000
Vinhos . . . . .	7.376	10:148\$000
Xarque . . . . .	199.399	487:737\$000
Outros generos . . . . .	862.164	963:422\$000
	<u>745.623.892</u>	<u>836.222:911\$304</u>

## Productos de outros Estados e do Extrangeiro

Foi a seguinte a exportação de generos e mercadorias de produção de outros Estados e do Extrangeiro:

	kilos	valor
Café de Minas . . . . .	59.895.086	75.326:096\$868
» do Paraná . . . . .	3.107.880	3.908:606\$170
Diversos generos de outros Estados	4.458.305	4.856:903\$000
» » extrangeiros . . . . .	9.141.981	23.744:053\$000
	<u>76.603.252</u>	<u>107.835:659\$038</u>

**Café de Minas**

O saldo de cafés mineiros não embarcados em 1919 foi saccas . . . . .	8.443-48 ks.
Os despachos em 1920 foram de saccas . . . . .	<u>998.251-26 ks.</u>
Somma . . . . .	1.006.695-14 ks.
Embarques em 1920 . . . . .	<u>979.940-26 ks.</u>
Saldo para 1921 . . . . .	26.754-48 ks.

O movimento de guias foi o seguinte:

Saldo de 1919 . . . . .	321 guias
Substituidas em 1920 . . . . .	<u>11.803 »</u>
	<u>12.124 »</u>
Guias applicadas em despachos . . . . .	11.844
Guias vencidas, caducas . . . . .	018
Saldo para 1921 . . . . .	<u>262</u>
	<u>12.124</u>

**Café do Paraná**

O saldo de cafés do Paraná não embarcados em 1919 foi de saccas . . . . .	606
Os despachos em 1920 foram de saccas . . . . .	<u>51.798</u>
Somma saccas . . . . .	52.404
Embarque em 1920, saccas. . . . .	<u>49.969</u>
Saldo para 1921, saccas. . . . .	2.435

O movimento de guias foi o seguinte:

Saldo de 1919 . . . . .	42 guias
Substituidas em 1920 . . . . .	<u>901 »</u>
	<u>943 »</u>
Guias applicadas em despachos . . . . .	893
Guia vencida . . . . .	1
Saldo para 1921 . . . . .	<u>49</u>
	<u>943</u>

# BALANÇO DA RECEITA E DESPEZA EXERCÍCIO DE 1920

## RECEITA

<b>Renda Ordinaria</b>		648:304\$474	
		136\$698	648:167\$776
<b>Renda dos Tributos</b>		757:085\$871	
Direitos de Exportação . . . . .		300\$000	756:785\$871
Taxa de Expediente . . . . .	2.563:8	250:849\$566	
Deduz-se: Restituição no exercício . . . . .	2	103\$232	250:746\$334
Transmissão Inter-vivos . . . . .	778:2	656:957\$959	
Deduz-se: Restituição no exercício . . . . .	10:4	260\$336	656:697\$623
Transmissão Causa-mortis . . . . .			
Sello do Estado . . . . .	117:1		
Deduz-se: Restituição no exercício . . . . .			153:472\$167
Imposto de Diversões . . . . .			
> de Commercio . . . . .			
> de Industria . . . . .			
> sobre Consumo de Aguardente . . . . .			31:093\$772
> Territorial . . . . .			
> Capital Empregado em Empréstimos . . . . .	80:7		
Deduz-se: Restituição no exercício . . . . .	4		2:220\$000
Imposto s/ a Renda Annual dos Predios de Aluguel . . . . .	132:4		
Deduz-se; Restituição no exercício . . . . .	1		
Imposto s/ os Lucros Liquidos das Soc. Anonymas . . . . .			2:010\$000
> sobre o Capital das Sociedades Anonymas . . . . .			
> sobre Café a Termo . . . . .			
Taxa Adicional . . . . .	232:2		
Deduz-se: Restituição no exercício . . . . .	1:1		60\$000
Taxa Judiciaria . . . . .			

# BALANÇO DA RECEITA E DESPEZA DA RECEBEDORIA DE RENDAS DE SANTOS NO EXERCÍCIO DE 1920

## RECEITA

## DESPEZA

### Renda Ordinária

#### Renda dos Tributos

Direitos de Exportação		29.560.081\$339
Taxa de Expediente	2.563.858\$100	
Deduz-se: Restituição no exercício	200\$000	2.563.658\$100
Transmissão Inter-vivos	778.201\$248	
Deduz-se: Restituição no exercício	10.406\$270	767.795\$078
Transmissão Causa-mortis		17.750\$929
Señho do Estado	117.169\$274	
Deduz-se: Restituição no exercício	41\$000	117.128\$274
Imposto de Diversões		53.290\$200
de Commercio		483.407\$000
de Industria		23.902\$000
sobre Consumo de Aguardente		38.430\$000
Territorial		9.342\$062
Capital Empregado em Emprestitos	80.700\$774	
Deduz-se: Restituição no exercício	471\$622	80.229\$152
Imposto s/a Renda Annual dos Predios de Aluguel	132.468\$400	
Deduz-se: Restituição no exercício	138\$000	132.330\$400
Imposto s/os Lucros Liquidados das Soc. Anonymas		111.632\$031
sobre o Capital das Sociedades Anonymas		54.347\$426
sobre Café a Fermo		2.660.640\$000
Taxa Adicional	212.288\$763	
Deduz-se: Restituição no exercício	1.110\$589	211.178\$174
Taxa Judiciaria		26.436\$513

#### Rendas Industriais

Taxa de Exgottos		432.887\$400
Obras de Exgottos		94.912\$481
Renda do Diario Official		79\$000

#### Renda Extraordinária

Indemnizações		6\$010
Cobrança da Divida Activa		33.077\$274
Eventual e Mullas		274.467\$212

#### RENDA COM APPLICAÇÃO ESPECIAL

##### Sobre-taxa Francos

De S. Paulo, fis. 37.394.241.57, escripturados por	12.186.174\$972	
7% da arrecadação da sobretaxa de Minas pertencente a S. Paulo, foi 209.427,80, escripturados por	77.387\$973	12.563.512\$945

##### Cofre de Orphams

Importancia recebida		36.691\$160
----------------------	--	-------------

##### Caixa B. dos Funcionarios Publicos

Idem		46.858\$298
------	--	-------------

##### Montepio dos Magistrados

Idem		2.100\$000
------	--	------------

##### Adeantamentos para fardamentos

Idem		2.070\$000
------	--	------------

##### Contribuições das Comp. de Navegação

Idem		2.220\$000
------	--	------------

##### Bens de Ausentes

Idem		1.985\$520
------	--	------------

##### Renda da Bolsa de Café

Idem		59.701\$300
------	--	-------------

##### Companhia Registradora

Idem		15.400\$000
------	--	-------------

##### Caixa de Liquidação

Idem		325.300\$000
------	--	--------------

##### Adeantamentos

Idem		5.155\$000
------	--	------------

##### Sellos e Contas da Divida Activa

Idem		183\$600
------	--	----------

##### Depositos

Idem		68.451\$212
------	--	-------------

##### Custas Judiciais

Idem		31.097\$772
------	--	-------------

##### Banca de Credito Popular

Idem		73.827\$700
------	--	-------------

51.191.355\$395

Secretaria do Interior	648.304\$474	
Deduz-se: Anulação no exercício	136\$608	648.167\$776
Secretaria da Justiça	757.085\$871	
Deduz-se: Anulação no exercício	300\$000	756.785\$871
Secretaria da Agricultura	250.849\$566	
Deduz-se: Anulação em exercício	103\$232	250.746\$334
Secretaria da Fazenda	656.957\$959	
Deduz-se: Anulação no exercício	260\$336	656.697\$623
<b>Cofre de Orphams</b>		
Capital Entregue		153.472\$167
<b>Custas Judiciais</b>		
Pagas aos Juizes de Direito		31.097\$772
<b>Contribuições das Comp. de Navegação</b>		
Gratificações pagas aos Quardas fiscaes		2.220\$000
<b>Adeantamentos para fardamento</b>		
Importancia paga		2.010\$000
<b>Caixa B. dos Funcionarios Publicos</b>		
Importancia restituida		60\$000
<b>Sello do Estado</b>		
Por desconto		
Idem		31\$967
<b>Depositos</b>		
Importancia paga		911.747\$107
<b>Saldos Recebidos Francos</b>		
Ao Thezouro, em cambiaes, foi: 37.381.762,24, escripturados por	12.481.886\$011	12.563.562\$945
Ao Banco de Commercio e Industria de S. Paulo, em conta corrente, foi 12.479,33, escripturados por	4.288\$961	35.078.909\$645
7% da arrecadação da Sobretaxa de Minas, pertencente a S. Paulo, foi 209.427,80, escripturados por	77.387\$973	135.461\$288
<b>Saldos Recolhidos Renda Commm</b>		
Ao Banco do Commercio e Industria de S. Paulo em conta corrente	34.962.668\$847	391\$600
Ao Thezouro do Estado	116.234\$798	
Caixa de Liquidação	137.211\$288	
Deduz-se: Anulação no exercício	1.750\$000	
<b>Bens de Ausentes</b>		
Importancia paga		
51.191.355\$395		

**Despeza**

As despesas pagas por esta Recebedoria em 1920 montaram em Rs. . . . .  
51.191:355\$395, a saber:

Secretaria do Interior . . . . .	648:167\$776
Secretaria da Justiça . . . . .	756:785\$871
Secretaria da Agricultura . . . . .	250:746\$334
Secretaria da Fazenda . . . . .	656:697\$623
Depositos, etc. . . . .	<u>1.245:491\$201</u>
	3.557:888\$805

Os saldos recolhidos ao Banco do Commercio e Industria de São Paulo e ao Thesouro directamente importaram em Rs. 47.642:466\$590, sendo:

Da Caixa Commum . . . . .	35.078:903\$645
Da Sobretaxa Francos . . . . .	<u>12.563:562\$945</u>
	<u>47.642:466\$590</u>

Recebedoria de Rendas de Santos, em 27 de Junho de 1921

*Antonio Xande*

Administrador

## Quadro comparativo da Renda arrecadada nos exercicios de 1919 e 1920

TITULOS DE RENDA	ARRECAÇÃO DE 1919	ARRECAÇÃO DE 1920	MAIOR ARRECAÇÃO	MENOR ARRECAÇÃO
<b>RENDA ORDINARIA</b>				
<b>RENDA DOS TRIBUTOS</b>				
Direitos de Exportação . . . . .	32.111.645\$074	29.550.081\$339		2.561.563\$735
Taxa de Expediente . . . . .	1.279.625\$300	2.563.658\$100	1.284.032\$800	
Transmissão Inter-vivos . . . . .	788.166\$724	767.704\$978		20.461\$746
» Causa-mortis . . . . .	181.174\$547	177.570\$929		3.603\$618
Sello do Estado . . . . .	128.213\$300	117.128\$274		11.085\$026
Imposto de Diversões. . . . .	78.514\$800	93.290\$200	14.775\$400	
» » Commercio . . . . .	464.390\$875	483.407\$000	19.016\$125	
» » Industria . . . . .	20.134\$375	23.902\$000	3.767\$625	
» s/ Consumo de Aguar- dente. . . . .	22.890\$000	38.430\$000	15.540\$000	
» s/ Capital Empregado em Emprestimo . . . . .	85.426\$512	80.239\$152		5.187\$360
» s/ a Renda Annual dos P. de Alugueis. . . . .	133.610\$270	132.330\$400		1.279\$870
» Territorial . . . . .	8.690\$600	9.342\$062	651\$462	
<b>RENDAS DIVERSAS</b>				
Taxa Adicional . . . . .	214.009\$563	232.288\$763	18.279\$200	
» Judiciaria . . . . .	30.105\$565	26.436\$513		3.669\$052
<b>RENDAS INDUSTRIAES</b>				
Taxa de Exgottos . . . . .	435.567\$300	432.887\$400		2.679\$900
Obras de Exgottos . . . . .	89.936\$131	94.912\$484	4.976\$353	
Renda do <i>Diario Official</i> . . . . .	70\$000	79\$000	9\$000	
<b>RENDA EXTRAORDINARIA</b>				
Indemnizações . . . . .	1.372\$434	6\$040		1.366\$394
Eventual e Multas. . . . .	72.940\$910	274.467\$212	201.526\$302	
Cobrança da Divida Activa . . . . .	56.813\$139	33.077\$274		23.735\$865
<b>RENDA COM APPLICAÇÃO ESPECIAL</b>				
Sobretaxa — Francos. . . . .	24.807.285\$158	12.486.174\$972		12.321.110\$186
7% da arrecadação da Sobre- taxa de Minas . . . . .	152.882\$453	77.387\$973		75.494\$480
	61.163.465\$030	47.694.802\$065	1.562.574\$267	15.031.237\$232

Recebedoria de Santos, 30 de Junho de 1921

*Francisco A. G. Carvalho*  
Guarda-livros

**DEMONSTRAÇÃO DA CONTA DE MANDADOS EXECUTIVOS  
no exercício de 1920**

DATA	OPERAÇÕES	Numero	Importancia	DATA	OPERAÇÕES	Numeros	Importancia
1920				1920			
Janeiro 2	Saldo de 1919 . . . . .	3.643	329:656\$310	Janeiro 31	Cobrados durante o mez	3	111\$000
				Abril 30	» » » »	23	2:959\$225
				Setemb. 30	» » » »	1	103\$550
				Janeiro 2	Saldo para 1921 . . . . .	27 3.616	3:173\$775 326:482\$535
		3.643	329:656\$310			3.643	329:656\$310

Recebedoria de Santos, 30 de Junho de 1921

*Francisco A. G. Carvalho*  
Guarda-livros

**BALANÇO DO ACTIVO E PASSIVO DA**  
**NO EXER-**

**ACTIVO**

<b>Estampilhas</b>	
Saldo desta conta . . . . .	175:661\$000
<b>Estampilhas para Expediente</b>	
Idem . . . . .	38:403\$300
<b>Papel Sellado</b>	
Idem . . . . .	1:057\$800
<b>Estampilhas para Casas de Diversões</b>	
Idem . . . . .	15:443\$300
<b>Mandados Executivos</b>	
Idem . . . . .	326:482\$535
<b>Sub-Procuradoria da Fazenda</b>	
Idem . . . . .	307:573\$638
<b>Chefe da 3.<sup>a</sup> Secção</b>	
CAIXA DE OBRAS DE EXGOTTOS	
Idem . . . . .	8:655\$412
<b>Contas a Cobrar</b>	
Idem . . . . .	11:795\$288
<b>Adeantamentos para Fardamentos</b>	
Idem . . . . .	60\$000
<b>Impostos a Cobrar</b>	
Idem . . . . .	140:450\$245
	1.025:582\$518

Recebedoria de Santos,



## RECEBEDORIA DE RENDAS DE SANTOS

CICLO DE 1920

## PASSIVO

<b>Thezouro do Estado</b>	
CAIXA DE ESTAMPILHAS	
Saldo desta conta . . . . .	175:661\$000
<b>Thezouro do Estado</b>	
CAIXA DE ESTAMPILHAS PARA EXPEDIENTE	
Idem . . . . .	38:403\$300
<b>Thezouro do Estado</b>	
CAIXA DE PAPEL SELLADO	
Idem . . . . .	1:057\$800
<b>Thezouro do Estado</b>	
CAIXA DE ESTAMPILHAS PARA CASAS DE DIVERSÕES	
Idem . . . . .	15:443\$300
<b>Thezouro do Estado</b>	
CAIXA DE MANDADOS EXECUTIVOS	
Idem . . . . .	326:482\$535
DIVIDA PROCESSADA EM SANTOS	
Idem . . . . .	307:573\$638
CONTAS DE OBRAS DE ENGOTTOS	
Idem . . . . .	20:450\$700
THEZOURO DO ESTADO	
Idem . . . . .	60\$000
IMPOSTOS LANÇADOS	
Idem . . . . .	140:450\$245
	1.025:582\$518

30 de Junho de 1921

*Francisco A. G. de Carvalho*  
Guarda-livros

## RECEBEDORIA DE RENDAS DE SANTOS

### DIREITOS DE EXPORTAÇÃO ARRECADADOS NO EXERCÍCIO DE 1920

PRODUCTOS	SACCAS	KILOS	Valor official	TAXA	Direitos arrecadados		TOTAL
					CAFÉ	Outros productos	
Café	7.504.225 <sup>os</sup>	450.252.763	315.176:934\$100	9 %	28.365:924\$069	---	28.365:924\$069
Idem em pó	195 <sup>50</sup>	11.750	8:225\$000	9 %	740\$250	---	740\$250
Couros salgados	---	3.846.415	7.838:690\$000	c/um 3\$000	---	462:816\$000	462:816\$000
Farelo de algodão	---	24.019.044	3.582:073\$000	Ton. 30\$000	---	720:571\$320	720:571\$320
Idem de trigo	---	990	150\$000	» »	---	29\$700	29\$700
	7.504.420 <sup>58</sup>	478.130.962	326.606:072\$100	---	28.366:664\$319	1.183:417\$020	29.550:081\$339

Recebedoria de Rendas de Santos, 2.<sup>a</sup> Seção, 10 de Janeiro de 1921.

O Chefe,

*Benedicto José de Sousa Jor.*

*Tiburcio Rodrigues Souza, Guarda Fiscal.*

# Quadro demonstrativo da arrecadação geral de impostos sobre o café paulista no anno de 1920

MEZES	Café do Estado de S. Paulo					Taxa de 5 Francos por sacca					ABAIXO DO TIPO 8 Saccas
	QUANTIDADE Saccas	PESO Kilos	VALOR PELA PAUTA	TAXA 9 %	DIREITOS TOTAL	SACCAS	1 MOEDA PAPEL		EM OURO Francos	TOTAL Francos	
							Réis	Equivalente a frs.			
Janeiro . . .	515.159,50	30.909.502	21.636:651\$400	1.947:298\$626	1.947:298\$626	512.729,50	293\$410	889,17	2.562.760	2.563.649,17	2.430
Fevereiro . .	511.830,35	30.709.703	21.498:792\$100	1.934:711\$289	1.934:711\$289	511.250,35	211\$910	737,92	2.555.515	2.556.252,92	580
Março . . .	884.071,32	53.044.055	37.130:838\$500	3.341:775\$465	3.341:775\$465	883.471,32	237\$166	857,67	4.416.500	4.417.357,67	600
Abril . . .	559.334,27	33.559.876	23.491:913\$200	2.114:272\$188	2.114:272\$188	558.734,27	152\$962	627,25	2.793.045	2.793.672,25	600
Maió . . .	586.554,50	35.193.250	24.635:275\$000	2.217:174\$750	2.217:174\$750	586.189,50	289\$799	1.032,50	2.929.921,25	2.930.953,75	365
Junho . . .	488.849,22	29.330.962	20.531:673\$400	1.847:850\$606	1.847:850\$606	485.791,22	328\$205	974,50	2.427.982,33	2.428.956,83	3.058
Julho . . .	443.167,16	26.590.036	18.613:025\$200	1.675:172\$268	1.675:172\$268	437.226,16	267\$298	720,73	2.185.410	2.186.130,73	5.941
Agosto . . .	780.439,01	46.826.341	32.778:438\$700	2.950:059\$483	2.950:059\$483	776.583,01	511\$277	1.425,83	3.881.490	3.882.915,83	3.856
Setembro . .	853.225,51	51.193.551	35.835:485\$700	3.225:193\$713	3.225:193\$713	850.489,51	451\$527	1.201,76	4.251.247,50	4.252.449,26	2.736
Outubro . . .	716.831,54	43.009.857	30.106:899\$900	2.709:620\$991	2.709:620\$991	713.621,54	501\$595	1.297,66	3.566.811,83	3.568.109,49	3.210
Novembro . .	549.955,25	32.997.325	23.098:427\$500	2.078:831\$475	2.078:831\$475	549.955,85	629\$271	1.695,25	2.748.081,83	2.749.777,08	—
Dezembro . .	615.000,55	36.900.055	25.830:038\$500	2.324:703\$465	2.324:703\$465	612.806,55	415\$058	1.037,09	3.062.997,50	3.064.034,59	2.194
	7.504.420,58	450.264.513	315.185:159\$100	28.366:664\$319	28.366:664\$319	7.478.850,58	4.289\$478	12.497,33	37.381.762,24	37.394.259,57	25.570

Recebedoria de Rendas de Santos, 2.ª Seção, 17 de Janeiro de 1921

Benedicto José de Souza Junior  
Chefe

Tiburcio Rodrigues Souza  
Guarda-fiscal

# DEMONSTRAÇÃO DA CAIXA DA SOBRETAXA FRANCOS NO EXERCÍCIO DE 1920

MEZES	ARRECADACÃO				TOTAL	MEZES	RECOLHIMENTOS			
	Em moeda nacional		Em cambiaes	TOTAL			Ao Banco do Commercio e Industria de S. Paulo		Ao Thesouro em cambiaes	TOTAL
	Réis	Francos					Réis	Francos		
Janeiro	293\$410	889,17	2.562.760,00	2.563.649,17	Janeiro	—	—	1.775.980,00	1.775.980,00	
Fevereiro	211\$910	737,92	2.555.515,00	2.556.252,92	Fevereiro	293\$410	889,17	2.457.915,00	2.458.804,17	
Março	237\$166	857,67	4.416.500,00	4.417.357,67	Março	211\$910	737,92	3.699.295,00	3.700.032,92	
Abril	152\$962	627,25	2.793.045,00	2.793.672,25	Abril	237\$166	857,67	3.881.030,00	3.881.887,67	
Maió	289\$799	1.032,50	2.929.921,25	2.930.953,75	Maió	152\$962	627,25	2.532.690,00	2.533.317,25	
Junho	328\$205	974,50	2.427.982,33	2.428.956,83	Junho	289\$799	1.032,50	2.817.429,83	2.818.462,33	
Julho	267\$298	720,73	2.185.410,00	2.186.130,73	Julho	328\$205	974,50	1.978.413,75	1.979.388,25	
Agosto	511\$277	1.425,83	3.881.490,00	3.882.915,83	Agosto	267\$298	720,73	3.202.630,00	3.203.350,73	
Setembro	451\$007	1.201,76	4.251.247,50	4.252.449,26	Setembro	511\$277	1.425,83	5.010.827,50	5.012.253,33	
Outubro	501\$598	1.297,66	3.566.811,83	3.568.109,49	Outubro	451\$007	1.201,76	3.502.841,83	3.504.043,59	
Novembro	629\$271	1.695,25	2.748.081,83	2.749.777,08	Novembro	501\$598	1.297,66	2.801.121,83	2.802.419,49	
Dezembro	415\$058	1.037,09	3.062.997,50	3.064.034,59	Dezembro	629\$271	1.695,25	3.040.937,50	3.042.632,75	
					1921					
					Janeiro — 3.			680.650,00	681.687,09	
								37.381.762,24	37.394.259,57	
								4.288\$961	4.288\$961	

Recebedoria de Santos, 30 de Junho de 1921.

Ó Guarda-livros—Francisco A. G. Carvalho.

## MAPPA DEMONSTICIO DE 1920

EXPORTADORES	DESTINO	JANEIRO	NOVEMBRO	DEZEMBRO	QUANTIDADE	KILOS
Castro & Alonso . . . . .	Bueuos-Aires	49.	8.794	51.177	614.968	9.224.520
Idem . . . . .	Montevideo	—	—	—	9.660	144.900
Miguel Alvares. . . . .	Buenos-Aires	33.	—	—	319.113	4.786.695
J. Soares & Cia. . . . .	» »	52.	15.508	14.914	304.006	4.560.090
A. Marinangeli. . . . .	» »	12.	14.264	20.762	229.254	3.438.810
Idem . . . . .	Montevideo	3.	—	—	3.000	45.000
Centro dos Agricultores de Santos. .	Buenos-Aires	19.	11.350	4.274	156.976	2.354.640
Idem . . . . .	Montevideo	—	—	—	1.310	19.650
Alexandre Varisco. . . . .	Buenos-Aires	11.	14.914	5.632	148.489	2.227.335
Corp. Com. Pomona José Poluffo & C.	» »	—	36.874	17.748	142.273	2.134.095
Antonio Bambace . . . . .	» »	19.	—	—	129.292	1.939.380
Carlo Demichele . . . . .	» »	—	20.778	17.147	128.589	1.928.835
Miguel Alonso Gonzalez. . . . .	» »	—	—	—	28.107	421.605
Americo Soares . . . . .	» »	—	10.535	3.507	26.853	402.795
Pedro Metropolo . . . . .	» »	—	—	2.000	24.783	371.745
Salvador Cutino . . . . .	» »	—	—	—	15.430	231.450
Jayme J. Llansé . . . . .	» »	—	—	—	5.964	89.460
Francisco Lovecchio & Irmão . . . . .	» »	—	—	—	4.600	69.000
Angelo Bilfulco . . . . .	Montevideo	—	—	3.000	3.000	45.000
Joaquim Rivas Marcial . . . . .	»	—	—	—	1.845	27.675
Conde & Moreno . . . . .	»	—	—	—	1.000	15.000
Pascual & Cia. . . . .	Buenos-Aires	—	—	—	500	7.500
Total . . . . .		201.	173.017	140.161	2.299.012	34.485.180

O Chefe de Secção,  
*Benedito José de Sousa Junior*

O Escripturario,  
*José Domingues Duarte*

## MAPPA DEMONSTRATIVO DA BANANA EXPORTADA NO EXERCICIO DE 1920

EXPORTADORES	DESTINO	JANEIRO	FEVEREIRO	MARÇO	ABRIL	MAIO	JUNHO	JULHO	AGOSTO	SETEMBRO	OUTUBRO	NOVEMBRO	DEZEMBRO	QUANTIDADE	KILOS
Castro & Alonso . . . . .	Buenos-Aires	49.099	53.642	39.704	79.447	48.271	39.226	41.642	40.391	55.639	67.936	8.794	51.177	614.068	9.224.520
Idem . . . . .	Montevideo	—	—	—	4.000	2.600	—	3.000	—	—	—	—	—	9.660	144.900
Miguel Alvares . . . . .	Buenos-Aires	33.518	29.131	24.336	60.562	50.447	41.864	51.204	28.051	—	—	—	—	319.113	4.786.695
J. Soares & Cia. . . . .	„ „	52.924	20.890	9.603	37.727	42.122	17.946	27.117	18.574	18.323	28.958	15.508	14.914	304.006	4.560.090
A. Marmangeli . . . . .	„ „	12.320	18.610	11.906	8.982	28.016	18.442	41.285	19.823	18.595	16.249	14.264	20.762	229.254	3.438.810
Idem . . . . .	Montevideo	3.000	—	—	—	—	—	—	—	—	—	—	—	3.000	45.000
Centro dos Agricultores de Santos . . . . .	Buenos-Aires	19.632	11.782	17.979	23.397	25.472	12.708	12.582	—	4.973	12.827	11.350	4.274	156.976	2.354.640
Idem . . . . .	Montevideo	—	1.310	—	—	—	—	—	—	—	—	—	—	1.310	19.650
Alexandre Varisco . . . . .	Buenos-Aires	11.730	14.793	7.086	12.163	19.181	16.539	15.145	15.651	8.384	7.271	14.914	5.632	148.480	2.227.335
Corp. Com. Pomona José Poluffo & C. . . . .	„ „	—	—	—	—	—	—	—	—	22.818	64.833	36.874	17.748	142.273	2.134.095
Antonio Bambace . . . . .	„ „	19.211	15.050	6.394	24.147	29.659	16.718	6.905	11.208	—	—	—	—	129.292	1.909.380
Carlo Demichele . . . . .	„ „	—	—	—	—	—	5.886	14.800	23.797	22.331	23.850	20.778	17.147	128.589	1.928.835
Miguel Alonso Gonzalez . . . . .	„ „	—	—	5.961	—	15.000	—	7.146	—	—	—	—	—	28.107	421.605
Americo Soares . . . . .	„ „	—	—	—	—	—	—	—	—	3.636	9.175	10.535	3.507	26.853	402.795
Pedro Metropolo . . . . .	„ „	—	—	—	—	—	9.588	13.195	—	—	—	—	2.000	24.783	371.745
Salvador Cutino . . . . .	„ „	—	—	—	—	—	—	—	2.012	13.418	—	—	—	15.430	231.450
Jayne J. Llansé . . . . .	„ „	—	—	—	—	—	—	—	—	5.964	—	—	—	5.964	89.460
Francisco Lovecchio & Irmão . . . . .	„ „	—	—	—	4.600	—	—	—	—	—	—	—	—	4.600	69.000
Angelo Bilfulco . . . . .	Montevideo	—	—	—	—	—	—	—	—	—	—	—	3.000	3.000	45.000
Joaquim Rivas Marcial . . . . .	„ „	—	—	—	—	—	—	—	—	1.845	—	—	—	1.845	27.675
Conde & Moreno . . . . .	„ „	—	—	—	—	—	1.000	—	—	—	—	—	—	1.000	15.000
Pascual & Cia. . . . .	Buenos-Aires	—	—	—	—	500	—	—	—	—	—	—	—	500	7.500
Total . . . . .		201.434	165.208	122.369	255.025	261.328	170.917	234.021	159.507	175.926	231.099	173.017	140.161	2.299.012	34.485.180

Recebatoria de Rendas de Santos, 2.ª Secção, 31 de Dezembro de 1920

O Chefe de Secção,  
*Benedicto José de Sousa Junior*

O Escripturario,  
*José Domingues Duarte*

## DURANTE O EXERCICIO DE 1920

EX	EMBARCADO			SALDO PARA 1921		
	MINAS	PARANÁ	TOTAL	S. PAULO	MINAS	PARANÁ
R. Alves To	—	—	1 031.176	7.529	—	79
Hard Rand	0.733	372	406.990	5 043	—	—
Theodor W	8.346	—	302.719,27	3 251,30	30	—
Comp. Paul	3.166	940	154.165,50	1.971	—	—
A. Diebold	2.556	1.010	99.512	2.326	—	—
Companhia	1.759	921	397.406	4.270	—	—
J. Aron &	1.601	—	434.059,40	2.765	—	—
Arbuckle &	—	—	307.509,44	2.540	—	—
Sociedade A	4.250	—	316.346,30	2.000	—	—
Leon, Israel	5.000	—	275.964, 8	2.575	—	—
J. C Mello	3.118	542	485 824	3 550	—	—
Naumann G	5.748,24	21.822	870.348, 1	1.009	11.313	1.621
Freitas, Limi	1.760,18	939	200.900	2.251	—	—
Sociedade A	—	—	170.817	4.441	—	—
Nioac & Co	—	—	126.178	—	—	—
Raphael Sar	—	630	122.517,30	1 325	—	—
E. Johnston	3.403,45	3.864	199 970,30	21	2.146	—
Silva Ferrei	2.613,18	—	129.712,18	2.000	—	—
Cerquinho B	6.712	—	101.037	2.923	1.330	—
Banco de C	—	—	400.000	—	—	—
Martinho C	—	—	16.377	1.000	—	—
Gustav Trin	—	—	21.702	—	—	—
Leite Santos	890	—	17.798	1.000	—	—
Marques Va	—	—	19.886,40	640	—	—
A. Ferreira	9.298 57	—	50.395	30	2.721, 9	—
The Fine T	790	—	22.767	—	—	—
Nery & Co	3.140	—	37.072,20	—	—	—
Grace Com	904	—	88.509, 5	1.501,20	—	—
The Brasilia	1.163	—	71.856,43	1	—	—
Andrade Ju	—	—	54.468	1,30	—	—
Maurice Blo	500	—	53.301	—	—	—
Companhia	—	—	28.267	—	—	—
Nossack &	—	—	21.438	375	—	—
Societe Fin	7.453,38	2.602	63.020,30	1.310	—	300
Soc. Anony	7.719,26	8.121	204.187,26	63	4.676,39	—
Delacourt &	—	—	107.784	6	—	—
American C	1.778	—	86.000	3.000	—	—
Berente Fri	—	—	70.761	—	—	—
Comp. Lem	313	—	48.876	275	—	—
Whitaker B	786	670	45.903,16	154	1.890	—
F. S. Hamp	—	—	20.431,24	—	—	—
Souza Quei	3.402	1 780	52 577	1	—	135
A. Boyer &	—	—	31.429	—	—	—
Cunha Buei	—	—	40.818	248	—	—
Sociedade A	2.531	4 496	154.782,50	950	317	300
The Overss	1.822	—	24.420,40	—	—	—
Prado Ferre	2.905	—	51.798,30	500	—	—
João de Sid	849	424	18.937	550,30	—	—
Almeida Ca	706	—	70.254	4.000	20	—
Mc. Laughlin	747,44	—	49.705,44	—	—	—
Baccarat &	3.885,18	—	32.056,18	50	811	—
Jessouroun	—	—	28.303	250	—	—
F. Conceiçã	345	—	13.268	—	—	—
Antenor da	—	—	577	—	—	—
A. Carbon	—	—	500	—	—	—
Lara Netto	—	—	500	—	—	—
G. Tomasel	—	—	484	—	—	—
Evaristo Ne	—	—	—	—	500	—
Comp. de C	500	—	500	—	—	—
Casalta & C	—	—	426,30	4	—	—
Nino Pagan	—	—	407	41	—	—
Ennoor C. I	—	—	451	—	—	—
	940,26k.	49.969	8.535.481,17k.	71.979,50k.	26.754,48k.	2.435

QUADRO DEMONSTRATIVO DO CAFÉ DESPACHADO E EMBARCADO DURANTE O EXERCÍCIO DE 1920

EXPORTADORES	SALDO DE 1919			DESPACHADO			TOTAL	EMBARCADO				SALDO PARA 1921		
	S. PAULO	MINAS	PARANÁ	S. PAULO	MINAS	PARANÁ		S. PAULO	MINAS	PARANÁ	TOTAL	S. PAULO	MINAS	PARANÁ
R. Avers Toledo & Comp.	856	—	78	1.037.849	—	—	1.038.784	1.031.176	—	—	1.031.176	7.529	—	79
Hard Rand & Comp.	6.620	—	—	371.308	30.739	372	412.033	375.885	30.733	372	406.618	5.043	—	—
Theodor Wille & Comp.	6.257,30	—	—	271.367,27	28.376	—	306.000,57	274.379,27	28.396	—	302.749,27	3.251,30	30	—
Comp. Paulista de Exportação	—	2	—	122.028,50	33.166	940	156.136,50	120.059,50	38.166	940	154.165,50	1.971	—	—
A. Diebold & Comp.	—	—	—	88.272	12.556	1.010	101.838	85.906	12.556	1.010	99.412	2.926	—	—
Companhia Prado Chaves	17.034	—	—	381.962	1.759	921	401.676	394.726	1.759	921	397.406	4.270	—	—
J. Aron & Comp. Ltd.	5.681	—	—	429.539,40	1.601	—	436.824,40	432.458,40	1.601	—	431.059,40	2.765	—	—
Arbuckle & Comp.	—	—	—	310.049,44	—	—	310.049,44	307.509,44	—	—	307.509,44	2.540	—	—
Sociedade Anonyma Casa Piconc.	11.356	—	—	302.730,30	4.250	—	318.346,30	312.099,30	4.250	—	316.346,30	2.000	—	—
Leon, Israel & Comp.	—	—	—	273.599,8	5.000	—	278.599,8	270.961,8	5.000	—	275.961,8	2.575	—	—
J. C. Mello & Comp.	4.640	—	—	461.071	23.118	512	480.374	462.164	23.118	512	485.824	3.550	—	—
Naumann Gepp Comp. Ltd.	4.600	—	—	609.186,37	247.061,21	23.141	884.291,1	612.777,57	236.748,24	21.822	870.348,1	1.909	11.313	1.621
Freitas, Lima, Nogueira & Comp.	2.164	—	—	158.287,42	41.760,18	939	203.151	158.200,42	41.760,18	939	200.900	2.251	—	—
Sociedade Anonyma Levy	—	—	—	175.008	—	—	175.258	170.817	—	—	170.817	4.441	—	—
Nioac & Comp.	3.400	—	—	122.778	—	—	123.178	123.178	—	—	123.178	—	—	—
Raphael Sampaio & Comp.	1.180	—	—	122.832,30	—	630	123.842,30	121.887,30	—	630	122.517,30	1.325	—	—
E. Johnston & Comp.	7.022	1.063	527	130.701,45	59.486,45	3.397	202.137,30	137.702,45	58.403,45	3.864	199.576,30	21	2.146	—
Silva Ferreira & Comp.	35	4.715	—	109.064	17.898,18	—	131.712,18	105.099	22.613,18	—	129.712,18	2.000	—	—
Cezimão Binaldi & Comp.	—	—	—	97.248	8.012	—	105.290	94.325	6.712	—	101.037	2.923	1.330	—
Banco de Comercio e I. de S. Paulo	—	—	—	400.000	—	—	400.000	400.000	—	—	400.000	—	—	—
Martinho Camargo Coelho & Comp.	—	—	—	17.377	—	—	17.377	16.377	—	—	16.377	1.000	—	—
Gustav Trinks & Comp.	250	—	—	21.452	—	—	21.702	21.702	—	—	21.702	—	—	—
Leite Santos & Comp.	—	—	—	17.908	890	—	18.798	15.908	890	—	17.798	1.000	—	—
Marques Valle & Comp.	—	—	—	20.526,40	—	—	20.526,40	19.886,40	—	—	19.886,40	610	—	—
A. Ferreira & Comp.	—	9	—	31.096,33	22.019,57	—	53.116,39	31.096,3	19.298,57	—	50.395	30	2.720,9	—
The Fine Taste Coffee Expor. Ltd.	—	—	—	21.977	798	—	22.767	21.977	798	—	22.767	—	—	—
Nery & Comp.	—	—	—	33.932,20	3.140	—	37.072,20	33.032,20	3.140	—	37.072,20	—	—	—
Grace Comp.	1	—	—	89.105,25	904	—	90.010,25	87.605,5	904	—	88.509,5	1.501,20	—	—
The Brazilian Traco Comp. Ltd.	—	—	—	65.694,43	6.163	—	71.857,43	65.693,43	6.163	—	71.856,43	—	—	—
Andrade Junqueira & Comp.	275	—	—	54.194,30	—	—	54.469,30	54.468	—	—	54.468	1,30	—	—
Maurice Block Leperlier Comp.	—	—	—	52.801	500	—	53.301	52.801	500	—	53.301	—	—	—
Companhia Brasileira de Café	—	—	—	28.267	—	—	28.267	28.267	—	—	28.267	—	—	—
Nossack & Comp.	—	—	—	21.813	—	—	21.813	21.438	—	—	21.438	375	—	—
Societe Fin. Franco Brasileira	1.525	—	—	52.749,52	7.453,38	2.902	64.630,30	52.064,52	7.453,38	2.602	63.020,30	1.310	—	300
Soc. Anonyma Casa Mich. Wrigh	—	39	—	78.415	122.395,26	8.121	208.932,5	78.947	117.719,26	8.121	204.187,26	68	4.676,39	—
Delacont & Comp.	6	—	—	107.784	—	—	107.784	107.784	—	—	107.784	6	—	—
American Coffee Corporation	—	—	—	74.222	14.778	—	89.000	71.222	11.778	—	86.000	3.000	—	—
Berente Frielli	—	—	—	70.761	—	—	70.761	70.761	—	—	70.761	—	—	—
Comp. Leite Ferreira	278	—	—	48.560	313	—	49.151	48.503	313	—	48.876	275	—	—
Whitaker Brotero & Comp.	—	—	—	17.601,16	29.676	670	47.947,16	17.447,16	27.786	670	45.003,16	151	1.890	—
F. S. Hampshire Comp. Ltd.	250	—	—	20.181,24	—	—	20.431,24	20.431,24	—	—	20.431,24	—	—	—
Souza Queiroz, Lins & Comp.	—	—	—	24.396	26.402	1.915	52.713	24.395	26.402	1.780	52.577	1	185	—
A. Boyer & Comp.	—	—	—	31.429	—	—	31.429	31.429	—	—	31.429	—	—	—
Cunha Bueno Netto & Comp.	—	—	—	41.066	—	—	41.066	40.818	—	—	40.818	248	—	—
Sociedade Anonyma Casa Malta	—	2.165	—	38.795,50	110.683	4.796	156.349,50	37.756,50	112.531	4.496	154.782,50	950	317	300
The Oversea Company Of. Brasil Ltd.	1.020	—	—	21.578,40	1.822	—	24.420,40	22.598,40	1.822	—	24.420,40	—	—	—
Prado Ferreira & Comp.	—	—	—	49.993,30	2.905	—	52.298,30	48.896,30	2.905	—	51.798,30	700	—	—
João de Siqueira & Comp.	—	—	—	17.214,30	1.849	424	19.487,30	16.664	1.849	424	18.937	550,30	—	—
Almeida Cardia Abreu & Comp.	—	—	—	20.548	59.726	—	73.274	16.548	53.706	—	70.254	1.000	20	—
Mc. Langlin & Comp.	—	—	—	23.958	25.747,44	—	49.705,44	23.958	23.747,44	—	49.705,44	—	—	—
Baccarat & Comp.	—	—	—	18.221	14.606,18	—	32.917,18	18.171	13.885,18	—	32.056,18	50	841	—
Jessonrom Imão & Comp.	—	—	—	28.553	—	—	28.553	28.303	—	—	28.303	250	—	—
F. Conceição & Comp.	—	—	—	12.923	345	—	13.268	12.923	345	—	13.268	—	—	—
Comp. Paulista de Armazens Gerais	—	—	—	7.639	—	—	7.639	7.639	—	—	7.639	—	—	—
Norman & Comp.	—	—	—	7.835	—	—	7.835	7.835	—	—	7.835	—	—	—
Henry Martinsson	502	—	—	27.251	—	—	27.753	27.751	—	—	27.751	2	—	—
Horning & Roorda	—	—	—	12.197	—	—	12.197	12.125	—	—	12.125	12	—	—
Jorge de Barros Pires	—	—	—	6.902	—	—	6.902	6.902	—	—	6.902	—	—	—
S. A. Comp. Geral Commercial	—	—	—	5.502	—	—	5.502	5.502	—	—	5.502	—	—	—
Luciano Bravo Rodrigues	—	—	—	13.502	—	—	13.502	13.502	—	—	13.502	—	—	—
Louiz Boker & Comp.	—	—	—	1.751	—	—	1.751	1.751	—	—	1.751	—	—	—
Zerrenner Bulow & Comp.	—	—	—	7.251,30	—	—	7.251,30	6.551,30	—	—	6.551,30	700	—	—
Souchal & Dechelet	—	—	—	2.700	—	—	2.700	2.700	—	—	2.700	—	—	—
Socié Sucrerie Bresilienne	—	—	—	3.468	—	—	3.468	3.468	—	—	3.468	—	—	—
Antunes dos Santos & Comp.	—	—	—	2.841	—	—	2.841	2.841	—	—	2.841	—	—	—
Harold Cross	—	—	—	4.055	949	—	5.004	4.955	349	—	5.004	—	—	—
Sociedade Importadora de Café Ltd.	—	—	—	3.516	1.219	—	4.735	3.516	1.219	—	4.735	—	—	—
Soares de Camargo & Comp.	—	—	—	19.263,30	6.290	—	25.553,30	19.403,30	6.290	—	25.693,30	1.000,30	—	—
Fobias de Barros & Comp.	—	—	—	13.038	—	—	13.038	12.488	—	—	12.488	550	—	—
F. Matarazzo & Comp. Ltd.	—	—	—	16.955	—	—	16.955	16.933	—	—	16.933	22	—	—
Enea Malagutti & Comp.	—	—	—	15.747	7.493,38	—	23.240,38	15.747	7.493,38	—	23.240,38	—	—	—
João Osorio	1	—	—	15.181	6.959	—	22.141	15.182	6.959	—	22.141	—	—	—
João Jorge de Figueiredo & Comp.	4	—	—	14.791,20	—	—	14.791,20	12.791,20	—	—	12.791,20	2.000	—	—
G. A. Horning & M. Roorda	6	—	—	2.003	—	—	2.003	2.002	—	—	2.002	1	—	—
Vils Johnson & Comp. Ltd	8	—	—	10.600	—	—	10.600	10.600	—	—	10.600	8	—	—
Brazilian Frasmarine Company	236	—	—	18.250	6.000	—	24.486	18.186	6.000	—	24.486	—	—	—
Henrique Metzger	1.000	—	—	3.000	3.000	—	7.000	4.000	3.000	—	7.000	—	—	—
Comp. de Exposição Santos e Rio	1.388	—	—	5.502	—	—	6.890	6.890	—	—	6.890	—	—	—
Junqueira Guimarães Leitão & Comp	—	—	—	3.500	—	—	3.500	3.500	—	—	3.500	—	—	—
Carlos Von Landy	—													



EXPORTAÇÃO	DO		SALDO PARA 1921		
	PARANA'	TOTAL	S. PAULO	MINAS	PARANA'
69	8.535.481,17k.	71.979,50k.	26.754,48k.	2 435	
Georges Dartot . . . . .	384	—	—	—	—
Ribas Hermanos . . . . .	357	—	—	—	—
J. P. Silveira Cintra . . . . .	300	—	—	—	—
João Procopio Irmão . . . . .	298	—	—	—	—
Produce Warrant Comp . . . . .	1,38	—	—	—	—
J. Campos & Comp. . . . .	191	—	—	—	—
Alvaro Guimarães . . . . .	212	—	—	—	—
Maia Aulicino. . . . .	139	1	—	—	—
Brasital s/a . . . . .	158,26	1	—	—	—
Favilla Lombardi & Co . . . . .	110	—	—	—	—
J. B. de Oliveira. . . . .	119	—	—	—	—
Giordano & Comp.. . . . .	—	74	—	—	—
Paulo Schins . . . . .	—	40	—	—	—
Picone & Comp.. . . . .	—	11	—	—	—
R. Vasconcellos & Com . . . . .	—	10	—	—	—
A. Falcão & Comp. . . . .	94,30	7	—	—	—
Brazilian Warrant Com . . . . .	34	—	—	—	—
Luiz Anta . . . . .	3	—	—	—	—
Francisco Cruz & Com . . . . .	—	3	—	—	—
Bento de Souza & Cor . . . . .	14	2	—	—	—
Chistiano Osorio de O . . . . .	2	—	—	—	—
Manoel Marques Ferrei . . . . .	14	1,40	—	—	—
lan Milgneson. . . . .	—	1,30	—	—	—
F. Lourenço Junior. . . . .	1	—	—	—	—
Companhia Chargeur R . . . . .	16	—	—	—	—
H. Vizioz . . . . .	—	1	—	—	—
Coleman & Comp . . . . .	—	1	—	—	—
Malta & Comp. . . . .	—	1	—	—	—
Henrique Castro. . . . .	3	1	—	—	—
Francisco Sampaio . . . . .	2,30	—	—	—	—
Miguel Cirillo. . . . .	7	—	—	—	—
Comp. Puglisi . . . . .	87	3	—	—	—
Herm Stolz & Comp.. . . . .	11,10	—	—	—	—
A. Trommel & Comp . . . . .	2	—	—	—	—
M. Th. Oliveira Pires . . . . .	1	—	—	—	—
Falente Fontate . . . . .	1	—	—	—	—
J. Vaz Guimarães & C . . . . .	9	,30	—	—	—
B. Pinheiro & Comp.. . . . .	21	—	—	—	—
Troncoso Hermano. . . . .	300	—	—	—	—
José Sorbello . . . . .	12	—	—	—	—
Canteiro Carvalho & C . . . . .	5	—	—	—	—
Armindo Cardoso & C . . . . .	20	—	—	—	—
J. Adelino Correa . . . . .	30,20	3,20	—	—	—
Sociedade Anonyma M . . . . .	39	—	—	—	—
Runes & Bark. . . . .	18	—	—	—	—
Victor Breitaup & Cor . . . . .	6	—	—	—	—
J. P. da Veiga Torres. . . . .	7	—	—	—	—
R. Coit & Comp. . . . .	105	—	—	—	—
Edmond Hanau & Cor . . . . .	12	—	—	—	—
H. L. Wright . . . . .	6	—	—	—	—
Lars Packess . . . . .	84	5	—	—	—
G. C. Dichinson & Co . . . . .	14	—	—	—	—
N. R. Santos . . . . .	2	1	—	—	—
Antonio Martins. . . . .	2	—	—	—	—
Agnello Cicero de Oliv . . . . .	3	—	—	—	—
Marcelino de Andrade. . . . .	3	2	—	—	—
B. Ernesto Guimarães. . . . .	3	—	—	—	—
Giovani Crespi . . . . .	3	—	—	—	—
Xisto Martins & Comp . . . . .	3,40	—	—	—	—
Oscar Alcover . . . . .	2	—	—	—	—
Comp. S. Paulo Minas . . . . .	1	—	—	—	—
M. Lange . . . . .	8,20	—	—	—	—
F. Mendes . . . . .	2	—	—	—	—
Raphael Saraiva . . . . .	1	—	—	—	—
F. J. Squier . . . . .	1	—	—	—	—
Adriano Dias dos San . . . . .	1	—	—	—	—
W. H. Laurence . . . . .	1	—	—	—	—
Demetrio de Campos . . . . .	2	—	—	—	—
Luiz Franco do Amar	969	8.538.999,21k.	72.191,50k.	26.754,48k.	2.432

EXPORTADORES	SALDO DE 1919			DESPACHADO			TOTAL	EMBARCADO				SALDO PARA 1921		
	S. PAULO	MINAS	PARANA'	S. PAULO	MINAS	PARANA'		S. PAULO	MINAS	PARANA'	TOTAL	S. PAULO	MINAS	PARANA'
Transporte	77.975,30k.	8.443,48k.	606	7.490.616,11k.	998.251,26k.	51.798	8.036.630,55k.	7.505.511,51k.	979.940,26k.	49.369	8.535.481,17k.	71.979,50k.	26.754,48k.	2.435
Georges Dartot	—	—	—	384	—	—	384	384	—	—	384	—	—	—
Ribas Hermanos	—	—	—	357	—	—	357	357	—	—	357	—	—	—
J. P. Silveira Cintra	—	—	—	300	—	—	300	300	—	—	300	—	—	—
João Procopio Irmão	—	—	—	298	—	—	298	298	—	—	298	—	—	—
Produce Warrant Company	—	—	—	1,38	—	—	1,38	1,38	—	—	1,38	—	—	—
J. Campos & Comp	—	—	—	191	—	—	191	191	—	—	191	—	—	—
Alvaro Guimarães	—	—	—	212	—	—	212	212	—	—	212	—	—	—
Mata Aulicino	—	—	—	140	—	—	140	139	—	—	139	—	—	—
Brasil s.a.	—	—	—	159,26k	—	—	159,26	158,26	—	—	158,26	1	—	—
Favilla Lombardi & Comp.	—	—	—	110	—	—	110	110	—	—	110	—	—	—
J. B. de Oliveira	—	—	—	119	—	—	119	119	—	—	119	—	—	—
Giordano & Comp.	74	—	—	—	—	—	74	—	—	—	—	74	—	—
Paulo Schins	40	—	—	—	—	—	40	—	—	—	—	40	—	—
Picone & Comp.	11	—	—	—	—	—	11	—	—	—	—	11	—	—
R. Vasconcellos & Comp.	10	—	—	—	—	—	10	—	—	—	—	10	—	—
A. Falcão & Comp.	7	—	—	94,30	—	—	101,30	94,30	—	—	11,30	7	—	—
Brazilian Warrant Company Ltd.	5	—	—	29	—	—	34	34	—	—	34	—	—	—
Luiz Anta	3	—	—	—	—	—	3	3	—	—	3	—	—	—
Francisco Cruz & Comp.	3	—	—	—	—	—	3	—	—	—	—	3	—	—
Benito de Souza & Comp	2	—	—	14	—	—	16	14	—	—	14	2	—	—
Christiano Osorio de Oliveira	2	—	—	—	—	—	2	2	—	—	2	—	—	—
Manoel Marques Ferreira.	1,40	—	—	14	—	—	15,40	14	—	—	14	1,40	—	—
Ian Milneson	1,30	—	—	—	—	—	1,30	—	—	—	—	1,30	—	—
F. Lourenço Junior	1	—	—	—	—	—	1	1	—	—	1	—	—	—
Companhia Chargeur Reunis	1	—	—	15	—	—	16	16	—	—	16	—	—	—
H. Vizioz	1	—	—	—	—	—	1	—	—	—	—	1	—	—
Coleman & Comp	1	—	—	—	—	—	1	—	—	—	—	1	—	—
Malta & Comp.	1	—	—	—	—	—	1	—	—	—	—	1	—	—
Henrique Castro.	1	—	—	—	—	—	4	3	—	—	3	1	—	—
Francisco Sanipao	1	—	—	1,30	—	—	2,30	2,30	—	—	2,30	—	—	—
Mignel Cirillo	—	—	—	7	—	—	7	7	—	—	7	—	—	—
Comp. Puglisi	—	—	—	90	—	—	90	87	—	—	87	3	—	—
Herm Stolz & Comp.	—	—	—	11,10	—	—	11,10	11,10	—	—	11,10	—	—	—
A. Trommel & Comp.	—	—	—	2	—	—	2	2	—	—	2	—	—	—
M. Th. Oliveira Pires	—	—	—	1	—	—	1	1	—	—	1	—	—	—
Falente Fontale	—	—	—	1	—	—	1	1	—	—	1	—	—	—
J. Vaz Guimarães & Comp.	—	—	—	9,30	—	—	9,30	9	—	—	9	—	—	—
B. Pinheiro & Comp.	—	—	—	21	—	—	21	21	—	—	21	—	—	—
Troncoso Heirmano.	—	—	—	300	—	—	300	300	—	—	300	—	—	—
José Sorbello	—	—	—	12	—	—	12	12	—	—	12	—	—	—
Canteiro Carvalho & Comp	—	—	—	5	—	—	5	5	—	—	5	—	—	—
Arnaldo Cardoso & Comp.	—	—	—	20	—	—	20	20	—	—	20	—	—	—
J. Adelino Correa	—	—	—	33,40	—	—	33,40	30,20	—	—	30,20	—	—	—
Sociedade Anonyma Marinho	—	—	—	39	—	—	39	39	—	—	39	—	—	—
Runes & Bark.	—	—	—	18	—	—	18	18	—	—	18	—	—	—
Victor Breitanpl & Comp.	—	—	—	6	—	—	6	6	—	—	6	—	—	—
J. P. da Veiga Torres.	—	—	—	7	—	—	7	7	—	—	7	—	—	—
R. Coit & Comp.	—	—	—	105	—	—	105	105	—	—	105	—	—	—
Edmond Hanau & Comp.	—	—	—	12	—	—	12	12	—	—	12	—	—	—
H. L. Wright	—	—	—	6	—	—	6	6	—	—	6	—	—	—
Luis Packess	—	—	—	89	—	—	89	84	—	—	84	—	—	—
G. C. Dickinson & Comp.	—	—	—	14	—	—	14	14	—	—	14	—	—	—
N. R. Santos	—	—	—	3	—	—	3	2	—	—	2	—	—	—
Antonio Martins	—	—	—	2	—	—	2	2	—	—	2	—	—	—
Agnello Cicero de Oliveira	—	—	—	3	—	—	3	3	—	—	3	—	—	—
Marcelino de Andrade	—	—	—	2	—	—	2	—	—	—	—	—	—	—
B. Ernesto Guimarães.	—	—	—	3	—	—	3	3	—	—	3	—	—	—
Giovani Crespi	—	—	—	3	—	—	3	3	—	—	3	—	—	—
Xisto Martins & Comp.	—	—	—	3,40	—	—	3,40	3,40	—	—	3,40	—	—	—
Oscar Alcover.	—	—	—	2	—	—	2	2	—	—	2	—	—	—
A. Leomin & Comp.	—	—	—	3	—	—	3	3	—	—	3	—	—	—
Ruy Barroso	—	—	—	3	—	—	3	3	—	—	3	—	—	—
F. Bade	—	—	—	2	—	—	2	2	—	—	2	—	—	—
Americo Martins Junior & Comp.	—	—	—	60	—	—	60	59	—	—	59	—	—	—
Estevam Jahrman	—	—	—	2	—	—	2	2	—	—	2	—	—	—
Leopoldo Figueiredo & Comp.	—	—	—	8	—	—	8	8	—	—	8	—	—	—
A. F. Silva & Comp.	—	—	—	1	—	—	1	1	—	—	1	—	—	—
José Willuendorf	—	—	—	1	—	—	1	1	—	—	1	—	—	—
Alipio Teixeira	—	—	—	4	—	—	4	4	—	—	4	—	—	—
Paschoal & Comp.	—	—	—	2	—	—	2	2	—	—	2	—	—	—
Schmidl Trost & Comp.	—	—	—	5,30	—	—	5,30	5,30	—	—	5,30	—	—	—
Raposo & Irmão.	—	—	—	1	—	—	1	1	—	—	1	—	—	—
P. Azevedo.	—	—	—	1	—	—	1	1	—	—	1	—	—	—
Banco Francez Para o Brasil	—	—	—	10	—	—	10	10	—	—	10	—	—	—
Oscar Azevedo	—	—	—	2	—	—	2	2	—	—	2	—	—	—
Nicedemos & Comp.	—	—	—	39	—	—	39	39	—	—	39	—	—	—
J. B. Gomes & Comp.	—	—	—	1	—	—	1	1	—	—	1	—	—	—
Pedro dos Santos & Comp.	—	—	—	1	—	—	1	1	—	—	1	—	—	—
Ferreira de Souza & Comp.	—	—	—	15	—	—	15	15	—	—	15	—	—	—
Islo Bernardini	—	—	—	2	—	—	2	2	—	—	2	—	—	—
Pierre Fernandes & Comp.	—	—	—	1	—	—	1	1	—	—	1	—	—	—
A. Souza	—	—	—	5	—	—	5	5	—	—	5	—	—	—
Afonso Rios	—	—	—	56	—	—	56	56	—	—	56	—	—	—
Fausto de Oliveira	—	—	—	1	—	—	1	1	—	—	1	—	—	—
Lara Campos & Comp.	—	—	—	3	—	—	3	3	—	—	3	—	—	—
Gabriel Couto Sobrinho.	—	—	—	1	—	—	1	1	—	—	1	—	—	—
Comp. S. Paulo Minas de Arui. Geraes	—	—	—	1	—	—	1	1	—	—	1	—	—	—
M. Lange	—	—	—	1	—	—	1	1	—	—	1	—	—	—
I. Mendes	—	—	—	8,20	—	—	8,20	8,20	—	—	8,20	—	—	—
Raphael Saraiva	—	—	—	2	—	—	2	2	—	—	2	—	—	—
F. I. Squier	—	—	—	1	—	—	1	1	—	—	1	—	—	—
Adriano Dias dos Santos.	—	—	—	1	—	—	1	1	—	—	1	—	—	—
W. H. Laurence	—	—	—	1	—	—	1	1	—	—	1	—	—	—
Demetrio de Campos Tourinho	—	—	—	1	—	—	1	1	—	—	1	—	—	—
Luiz Franco do Amaral Junior	—	—	—	2	—	—	2	2	—	—	2	—	—	—
Transporta	78.142,40k.	8.443,48k.	606	7.503.138,05k.	998.251,26.	51.798	8.610.389,31k.	7.509.089,55k.	979.940,26k.	49.969	8.538.099,21k.	72.191,56k.	26.754,48k.	2.432

EXPORTADO	RCADO		SALDO PARA 1921		
	PARANA	TOTAL	S. PAULO	MINAS	PARANÁ
	49.969	8.538.999,21k.	72.191,50k.	26.754,48k.	2.485
Tra	—	1	—	—	—
J. M. da Silva Pereira. . .	—	5	—	—	—
Consulado da Belgica. . .	—	1	—	—	—
Jonhson Line Agencies. . .	—	1	—	—	—
Lourenço Martins & Comp..	—	1	—	—	—
J. Duarte & Comp.. . . .	—	6	—	—	—
Francisco Reis. . . . .	—	1	—	—	—
Fernando Cretella. . . . .	—	1	—	—	—
Sociedade Anonyma Moinho	—	—	2	—	—
Guilherme Coutino. . . . .	—	56	—	—	—
A. Duarte Pereira. . . . .	—	3	—	—	—
Joaquim Pedro Santos. . . .	—	112	—	—	—
Manoel da Silva Novita. . . .	—	197,22	2,39	—	—
Mathieson & Comp. . . . .	—	13	—	—	—
Pires & Santos. . . . .	—	1	—	—	—
J. Quadros. . . . .	—	11	—	—	—
A. Freire & Comp.. . . . .	—	1	—	—	—
Byington & Comp.. . . . .	—	45	—	—	—
R. Franco & Comp. . . . .	—	1	—	—	—
Antonio Carlos Junior. . . . .	—	1	—	—	—
Ferreira da Rosa & Comp.. . .	—	4	—	—	—
Francisco Cioffi. . . . .	—	11	—	—	—
Manoel Domingues Pinto. . . .	—	49	—	—	—
Carraresi & Comp.. . . . .	—	2	—	—	—
Christiano Sand. . . . .	—	2	2	—	—
Rodolpho M. Guimarães. . . .	—	2	—	—	—
Novaes & Comp. . . . .	—	7	—	—	—
Continental Products Comp.	—	1	—	—	—
Joaquim Alvarenga. . . . .	—	2	—	—	—
Jean Duriau. . . . .	—	96	1	—	—
Comp. Central de Armazens	—	3,35	—	—	—
Machado & Passarelli. . . . .	—	1	—	—	—
G. Labatutu. . . . .	—	30	—	—	—
Comp. Geral Commercial de	—	10	—	—	—
Wn. Lowry & Comp.. . . . .	—	8	—	—	—
Comp. Mechanica Importador	—	2	—	—	—
D. Lagard. . . . .	—	8	—	—	—
C. Vasconcellos & Comp. . . .	—	1	—	—	—
Souza Santos & Comp. . . . .	—	13	—	—	—
Domingos F. Martins. . . . .	—	5	—	—	—
Irmãos Frugoli & Comp. . . . .	—	1	—	—	—
Francisco Alves de Carvalho	—	1	—	—	—
Crescencio Angerami. . . . .	—	44	—	—	—
M. Pontes & Comp. . . . .	—	1	—	—	—
José Sbano. . . . .	—	1	—	—	—
Elias Gil. . . . .	—	211,30	14,30	—	—
Campos & Poccia. . . . .	—	2	—	—	—
F. Cintra. . . . .	—	4	—	—	—
Etervino Prado. . . . .	—	2	—	—	—
Alves de Moraes & Comp.. . . .	—	1	—	—	—
Bento de Carvalho & Comp.	—	3	1	—	—
Lara Campos Toledo & Com	—	6	—	—	—
F. Valejo. . . . .	—	1	—	—	—
Roberto Abulafia. . . . .	—	2	—	—	—
Comp. Ens. Beneficiadora de	—	4	—	—	—
Izidro Andrade. . . . .	—	100	—	—	—
A. Araujo & Comp. . . . .	—	3	—	—	—
A. Tracanela. . . . .	—	2	2	—	—
J. C. Maynard. . . . .	—	17	—	—	—
Thosten Ingelok. . . . .	—	48	—	—	—
		10			

EXPORTADORES	SALDO DE 1919			DESPACHADO			TOTAL	EMBARCADO			SALDO PARA 1921			
	S. PAULO	MINAS	PARANÁ	S PAULO	MINAS	PARANÁ		S. PAULO	MINAS	PARANA	TOTAL.	S. PAULO	MINAS	PARANÁ
Transporte	78.142,40k.	8.443,48k.	606	7.503.138,05k.	998.251,26k.	51.798	8.640.380,59k.	7.509.089,55k	979.940,26k.	49.969	8.538.999,21k	72.191,50k.	26.754,48k.	2.435
J. M. da Silva Pereira.	—	—	—	1	—	—	1	1	—	—	1	—	—	—
Consulado da Belgica.	—	—	—	5	—	—	5	5	—	—	5	—	—	—
Jonhson Line Agencies	—	—	—	1	—	—	1	1	—	—	1	—	—	—
Lourenço Martins & Comp.	—	—	—	1	—	—	1	1	—	—	1	—	—	—
I. Duarte & Comp.	—	—	—	1	—	—	1	1	—	—	1	—	—	—
Francisco Reis.	—	—	—	6	—	—	6	6	—	—	6	—	—	—
Fernando Creteila	—	—	—	1	—	—	1	1	—	—	1	—	—	—
Sociedade Anonyma Monilio Santista	—	—	—	1	—	—	1	1	—	—	1	—	—	—
Guilherme Confino.	—	—	—	2	—	—	2	—	—	—	—	2	—	—
A. Duarte Pereira	—	—	—	56	—	—	56	56	—	—	56	—	—	—
Joaquim Pedro Santos.	—	—	—	3	—	—	3	3	—	—	3	—	—	—
Manoel da Silva Novija	—	—	—	112	—	—	112	112	—	—	112	—	—	—
Mathieson & Comp.	4,30	—	—	195,31	—	—	200,1	197,22	—	—	197,22	2,39	—	—
Pires & Santos	—	—	—	13	—	—	13	13	—	—	13	—	—	—
J. Quadros.	—	—	—	1	—	—	1	1	—	—	1	—	—	—
A. Freire & Comp.	—	—	—	11	—	—	11	11	—	—	11	—	—	—
Byington & Comp.	—	—	—	1	—	—	1	1	—	—	1	—	—	—
R. Franco & Comp.	—	—	—	,45	—	—	,45	,45	—	—	,45	—	—	—
Antonio Carlos Junior	—	—	—	1	—	—	1	1	—	—	1	—	—	—
Ferreira da Rosa & Comp.	—	—	—	1	—	—	1	1	—	—	1	—	—	—
Francisco Cioffi	—	—	—	4	—	—	4	4	—	—	4	—	—	—
Manoel Domingues Pinlo	—	—	—	11	—	—	11	11	—	—	11	—	—	—
Carraraes & Comp.	—	—	—	49	—	—	49	49	—	—	49	—	—	—
Christiano Sand.	—	—	—	2	—	—	2	2	—	—	2	—	—	—
Rodolpho M. Guimarães.	—	—	—	4	—	—	4	2	—	—	2	2	—	—
Novaes & Comp.	—	—	—	2	—	—	2	2	—	—	2	—	—	—
Continental Products Comp.	—	—	—	7	—	—	7	7	—	—	7	—	—	—
Joaquim Alvarenga.	—	—	—	1	—	—	1	1	—	—	1	—	—	—
Jean Dixiat	—	—	—	2	—	—	2	2	—	—	2	—	—	—
Comp. Central de Armazens Geraes	—	—	—	97	—	—	97	96	—	—	96	1	—	—
Machado & Passarelli.	—	—	—	3,35	—	—	3,35	3,35	—	—	3,35	—	—	—
G. Labatutu	—	—	—	1	—	—	1	1	—	—	1	—	—	—
Comp. Geral Commercial de Santos	—	—	—	,30	—	—	,30	,30	—	—	,30	—	—	—
Wn. Lowry & Comp.	—	—	—	10	—	—	10	10	—	—	10	—	—	—
Comp. Mechanica Importadora S. Paulo.	—	—	—	8	—	—	8	8	—	—	8	—	—	—
D. Lagard	—	—	—	2	—	—	2	2	—	—	2	—	—	—
C. Vasconcellos & Comp.	—	—	—	8	—	—	8	8	—	—	8	—	—	—
Souza Santos & Comp.	—	—	—	1	—	—	1	1	—	—	1	—	—	—
Domingos F. Martins	—	—	—	13	—	—	13	13	—	—	13	—	—	—
Irmãos Frugoli & Comp.	—	—	—	5	—	—	5	5	—	—	5	—	—	—
Francisco Alves de Carvalho	—	—	—	1	—	—	1	1	—	—	1	—	—	—
Crescencio Angerami	—	—	—	1	—	—	1	1	—	—	1	—	—	—
M. Pontes & Comp.	—	—	—	,44	—	—	,44	,44	—	—	,44	—	—	—
José Sbano.	—	—	—	1	—	—	1	1	—	—	1	—	—	—
Elias Gil.	—	—	—	1	—	—	1	1	—	—	1	—	—	—
Campos & Poccia	—	—	—	226	—	—	226	211,30	—	—	211,30	14,30	—	—
F. Cintra	—	—	—	2	—	—	2	2	—	—	2	—	—	—
Etervino Prado	—	—	—	4	—	—	4	4	—	—	4	—	—	—
Alves de Moraes & Comp.	—	—	—	2	—	—	2	2	—	—	2	—	—	—
Bento de Carvalho & Comp.	—	—	—	1	—	—	1	1	—	—	1	—	—	—
Lara Campos Toledo & Comp.	—	—	—	4	—	—	4	3	—	—	3	1	—	—
F. Valejo	—	—	—	6	—	—	6	6	—	—	6	—	—	—
Roberto Abulafia	—	—	—	1	—	—	1	1	—	—	1	—	—	—
Comp. Ens. Beneficiadora de Café	—	—	—	2	—	—	2	2	—	—	2	—	—	—
Izidro Andrade	—	—	—	4	—	—	4	4	—	—	4	—	—	—
A. Araujo & Comp.	—	—	—	100	—	—	100	100	—	—	100	—	—	—
A. Tracanelia	—	—	—	3	—	—	3	3	—	—	3	—	—	—
J. C. Maynard	—	—	—	4	—	—	4	2	—	—	2	2	—	—
Thosten Ingelok	—	—	—	17	—	—	17	17	—	—	17	—	—	—
H. Pupo de Moraes	—	—	—	,48	—	—	,48	,48	—	—	,48	—	—	—
F. H. Fairhild.	—	—	—	10	—	—	10	10	—	—	10	—	—	—
Consul do Uruguay	—	—	—	1	—	—	1	1	—	—	1	—	—	—
Johnson Line Agencies	—	—	—	1	—	—	1	1	—	—	1	—	—	—
Sancho de Barros Pimentel Sobrinho	—	—	—	,30	—	—	,30	—	—	—	—	30	—	—
Iniz Campos	—	—	—	3	—	—	3	3	—	—	3	—	—	—
Moreira Viegas & Comp.	—	—	—	1	—	—	1	1	—	—	1	—	—	—
Silva Junior & Comp.	—	—	—	1	—	—	1	1	—	—	1	—	—	—
L. C. Giennland.	—	—	—	1	—	—	1	1	—	—	1	—	—	—
Leão Jafet & Irmão.	—	—	—	100	—	—	100	100	—	—	100	—	—	—
Phelippe Abdonor	—	—	—	2	—	—	2	2	—	—	2	—	—	—
Oliveira Mello & Comp.	—	—	—	4	—	—	4	4	—	—	4	—	—	—
B. Braga & Comp	—	—	—	1	—	—	1	—	—	—	—	1	—	—
Aron Irmão & Comp.	—	—	—	5	—	—	5	5	—	—	5	—	—	—
Carlos H. Vasconcellos	—	—	—	2	—	—	2	2	—	—	2	—	—	—
Juan Rueda.	—	—	—	20	—	—	20	20	—	—	20	—	—	—
Almeida Prado & Comp.	—	—	—	100	—	—	100	100	—	—	100	—	—	—
João Quadros.	—	—	—	2,30	—	—	2,30	2,30	—	—	2,30	—	—	—
	78.147,10k.	8.443,48k.	606	7.501.120,58k.	998.251,26k.	51.798	8.641.667,22k.	7.510.349,39k.	979.940,26k.	49.969	8.540.259,5k.	72.218,29k.	26.754,48k.	2.435

Recebedoria de Rendas de Santos, 27 de Abril de 1921

O Chefe de Secção,  
Benedicto José de Sousa Junior

O Escrevente,  
Cícero de Souza

## DEMONSTRAÇÃO DA EXPORTAÇÃO DE LARANJAS

### NO EXERCICIO DE 1920

EXPORTADORES	DESTINO	Caixas	Kilos	Valor official
Affonso Rios . . . . .	Buenos-Aires	150	9.750	1:125\$000
Idem . . . . .	Montevideo	660	45.200	7:300\$000
Antonio Bambaco . . . . .	Buenos-Aires	440	29.400	3:200\$000
José Demicheli. . . . .	» »	326	19.940	9:780\$000
Giulio Giuliano . . . . .	» »	300	22.500	9:000\$000
Pascual & C. <sup>a</sup> . . . . .	» »	290	17.400	3:500\$000
Damiani Cocozza . . . . .	» »	160	9.600	8:000\$000
Francisco Lovecchio. . . . .	Montevideo	80	4.800	2:400\$000
Conde & Moreno. . . . .	»	4	320	300\$000
TOTAL . . . . .		2.410	158.910	44:605\$000

Recebedoria de Rendas de Santos, 2.<sup>a</sup> Secção, 31 de Dezembro de 1920.

O Chefe de Secção:

*Benedicto José de Souza Junior*

O Escripturario:

*José Domingues Duarte*

## DEMONSTRAÇÃO DE ABACAXIS, EXPORTADOS

### NO EXERCICIO DE 1920

EXPORTADORES	DESTINO	Quantidade	Kilos	Valor official
Guilherme Cutino . . . . .	Buenos-Aires	11.550	27.610	8:550\$000
Guilherme Cutino & Demicheli . . . . .	» »	9.818	26.600	7:700\$000
Pedro Metropolo. . . . .	» »	9.968	19.936	2:900\$000
Angelo Guerra. . . . .	» »	5.000	17.650	2:900\$000
João Scuro . . . . .	» »	5.000	10.250	2:900\$000
Corp. Com. <sup>al</sup> Pomona José Peluffo & C. <sup>a</sup> . . . . .	» »	4.604	7.844	3:150\$000
Arsenio Gonzalez. . . . .	» »	4.000	8.000	4:000\$000
José Demicheli. . . . .	» »	3.620	13.650	6:000\$000
Carlo Demicheli . . . . .	» »	2.100	4.460	1:000\$000
Joaquim Rivas Marcial. . . . .	Montevideo	800	1.600	800\$000
Oscar Gonzalez . . . . .	»	800	1.600	600\$000
Hernandez & C. <sup>a</sup> . . . . .	Porto Alegre	500	1.000	500\$000
Vito Cutino & Filho . . . . .	Buenos-Aires	(Cxs.) 55	3.300	1:650\$000
TOTAL . . . . .		57.815	143.500	42:650\$000

Recebedoria de Rendas de Santos, 2.<sup>a</sup> Secção, 31 de Dezembro de 1920.

O Chefe de Secção:

*Benedicto José de Souza Junior*

O Escripturario:

*José Domingues Duarte*

# Demonstração por vapores de café embarcado

NO EXERCICIO DE 1920

VAPORES	Nacionalidade	Café de S. Paulo	Café de Minas	Café do Paraná	TOTAL
Manchurian Prince . . .	Inglez . . .	186.150	45.244	739	232.133
Poconé . . .	Brasileiro . . .	125.751	5.119	1.560	132.430
Ronney . . .	Inglez . . .	130.429,40 k.	8.538	1.170	140.137,40 k.
Glenshiel . . .	" . . .	141.794	26.424	713	168.931
Tuladi . . .	Americano . . .	91.220	27.989	750	119.959
Sanbre . . .	Inglez . . .	112.528,15 k.	5.212	291	118.031,15 k.
Crema . . .	Italiano . . .	101.500	—	—	101.500
Tennyson . . .	Inglez . . .	101.695,10 k.	11.764	65	113.524,10 k.
Amiral Villaret de Joueyse	Francez . . .	95.948	4.756	—	100.704
Caxias . . .	Brasileiro . . .	154.816,15 k.	16.800,45 k.	20	171.637
Korean Prince . . .	Inglez . . .	154.756	12.157	100	167.013
Northwesten Rudger . . .	Americano . . .	152.859	14.974,26 k.	—	167.833,26 k.
Holbein . . .	Inglez . . .	74.251,48 k.	5.323	—	79.574,48 k.
Hawaii-Marú . . .	Japonez . . .	94.276	2.215	—	96.491
Glosskil . . .	Inglez . . .	32.868	2.750	—	35.618
Corsinia . . .	Italiano . . .	42.921	1.063	527	44.511
West Avenal . . .	Americano . . .	36.567	12.150	958	49.675
Maiella . . .	Italiano . . .	93.634	116	—	93.750
Lancastle Caste. . .	Inglez . . .	44.259	4.065	—	48.324
Dupleix . . .	Francez . . .	51.702	2.122	—	53.824
Uberaba . . .	Brasileiro . . .	28.753	2.340	240	31.333
Glenelg. . .	Inglez . . .	72.892	6.852,18 k.	2.000	81.744,18 k.
Cervino . . .	Italiano . . .	39.136	6.170	—	45.306
Saint Michael . . .	Inglez . . .	26.053	33.200	2.056	61.309
Federal Bridge. . .	Americano . . .	49.702	11.857	399	61.958
Bond Brook. . .	" . . .	34.623	3.145	213	37.981
Fort de Souville . . .	Francez . . .	51.499	—	122	51.621
Somme . . .	" . . .	56.266,20 k.	6.498	—	62.764,20 k.
Purús. . .	Brasileiro . . .	37.660	11.300	—	48.960
Saint Bede . . .	Inglez . . .	25.597	6.653	—	32.250
Fort de Troyon. . .	Francez . . .	44.926	116	—	45.042
Piave. . .	Brasileiro . . .	34.463	2.387	—	36.850
Aidan . . .	Inglez . . .	58.297	1.392	98	59.787
Ango. . .	Francez . . .	58.662	1.650	420	60.732
Fordeusk Jorl . . .	Norueguez . . .	101.144	7.812,51 k.	—	108.956,51 k.
Newton . . .	Inglez . . .	127.896	3.512	—	131.408
Fort de Vaux . . .	Francez . . .	31.732	10.973	3.272	45.977
Columbia . . .	Italiano . . .	38.931,30 k.	—	—	38.931,30 k.
Balf. . .	Inglez . . .	77.309,20 k.	2.317,10 k.	30	79.656,30 k.
Francis . . .	" . . .	30.684	1.152	—	31.836
Higo . . .	Americano . . .	38.245	6.523	670	45.438
Gelria . . .	Hollandez . . .	53.704	13.619	1.000	68.323
Lewis Luckembarg. . .	Americano . . .	47.575,35 k.	—	—	47.575,35 k.
Portifild . . .	Inglez . . .	67.924	7.028,57 k.	—	74.952,57 k.
West Indian. . .	" . . .	51.171	14.587	1.999	67.757
Belem . . .	Brasileiro . . .	80.344,20 k.	—	—	80.344,20 k.
Phidias . . .	Inglez . . .	59.806	16.514	305	76.625
Tapajoz . . .	Brasileiro . . .	75.967	2.000	—	77.967
Victoria . . .	Brasileiro . . .	35.511	—	—	35.511
Socrates . . .	Inglez . . .	55.238	4.278	26	59.542
Bronte . . .	" . . .	87.034,30 k.	4.200	300	91.534,30 k.
Campos . . .	Brasileiro . . .	30.156	7.195	—	37.351
Ellerdale. . .	Inglez . . .	23.548	—	—	23.548
Raeburn . . .	Inglez . . .	75.150	4.055	—	79.205
Sumatra-Marú . . .	Japonez . . .	69.149	2.476	—	70.625
Frankeneré . . .	Inglez . . .	69.047	4.667	—	73.714
Martha Washington . . .	Americano . . .	30.431,36 k.	9.372	—	39.803,36 k.
Ferman . . .	" . . .	25.208,30 k.	1.368	—	26.576,30 k.
Transporta . . .		4.021.362,49 k.	425.992,27 k.	20.043	4.486.398,16 k.

VAPORES	Nacionalidade	Café de S. Paulo	Café de Minas	Café do Paraná	TOTAL
Transporte.		4.021362,49 k.	425 992,27 k.	20.043	4.486.398,16 k.
Renbrant.	Inglez	39.460	492	—	39.952
Redgat	»	79.377	—	—	79.377
Grecian Prince.	»	61.601	9.098	—	70.699
Thespis	»	43.422	10.164	3.341	56.927
Sark	»	49.705,56 k.	7.589	1.904	59.198,56 k.
Canadian Spiner	»	37.127,30 k.	3.000	—	40.127,30 k.
Huron	Americano	25.662,30 k.	8.593	—	34.255,30 k.
Carolina	Italiano	20.252,30 k.	250	—	20.502,30 k.
Cowboy	Americano	28.502	—	—	28.502
Strabo	Inglez	46.199,42 k.	13.364,18 k.	95	59.659
Fort de Souville	Francez	22.830	815	—	23.645
Presjdnik Becher	Italiano	37.501	—	—	37.501
Canadá-Marú	Japonez	45.833	2.000	—	47.833
Bernini	Inglez	29.366,25 k.	7.784	—	37.150,25 k.
Glenaffric	»	76.730	16.514	—	93.244
Marne	Brasileiro	36.920	—	—	36.920
Lima	Sueco	33.608	6.375	—	39.983
Tacoma-Marú	Japonez	47.865	13.024	—	60.889
Justin.	Inglez	44.911	9.399	—	54.310
Gasteland	Hollandez	22.094	5.746	—	27.840
Sentuky	Dinamarquez	36.284	6.975	—	43.259
Siddons	Inglez	33.729,15 k.	1.549	—	35.278,15 k.
Tamar	»	55.004	1.252	—	56.256
Major Weller	Americano	43.004	7.960,35 k.	—	50.964,35 k.
Annie Johnson.	Sueco	22.784	629	—	23.413
Tabor.	Norueguez	76.676,30 k.	14.548	—	91.224,30 k.
Rigel.	Francez	38.468	323	—	38.791
Denis.	Inglez	29.652	250	—	29.902
Panamá-Marú	Japonez	24.735	1.000	—	25.735
Silarus	Inglez	37.191	2.740	—	39.931
Suecia	Sueco	61.585	1.621	—	63.206
Byron.	Inglez	45.792	1.076	—	46.868
Servian Prince	»	39.380	9.989	250	49.619
Pancras	»	47.947	7.588	—	55.535
Serven	»	41.199,45 k.	6.456	40	47.695,45 k.
Euclid	»	53.375	5.250	—	58.625
Archimedes.	»	46.592,15 k.	6.541	80	53.213,15 k.
Stephen	»	41.340	485	—	41.825
Fort de Doumont.	Francez	41.273	14.500	1.049	56.822
Hichman.	Americano	25.101	4.250	—	29.351
Cronshangen	Allemao.	22.050,30 k.	1.125	—	23.175,30 k.
Valparaiso	Sueco	25.430,40 k.	3.000	—	28.430,40 k.
Segura	Inglez	36.658	9.993	225	46.876
Aquitaine	Francez	59.731	5.245	—	64.976
Campeiro	Brasileiro	30.762,38 k.	1.000	—	31.762,38 k.
Sabor.	Inglez	26.338	5.754	100	32.192
Quen Louise	»	38.495	18.173	524	57.192
Curvello.	Brasileiro	66.948	19.050	180	86.178
Sarth.	Inglez	36.830,30 k.	11.602	—	48.432,30 k.
Derfland	Hollandez	36.089	20.805	2.367	59.261
Volga.	Inglez	23.762, 5 k.	7.875	623	32.260, 5 k.
Oregon	Dinamarquez	34.437	8.340,48 k.	350	43.127,48 k.
Channock.	Americano	32.810,48 k.	7.321	372	40.503,48 k.
Tocantins	Brasileiro	18.136	19.342	879	38.357
Sanit Patrock	Inglez	43.096	4.874	500	48.470
Glendoven	»	32.344,22 k.	13.409,38 k.	1.559	47.313
Hallbjorg	Dinamarquez	21.006	—	—	21.006
Jethou	Norueguez	20.155,22 k.	6.101,38 k.	—	26.257
Sofia.	Italiano	18.295,25 k.	250	—	18.545,25 k.
Samará	Francez	7.001	6.018	—	13.019
Principe di Udine.	Italiano	20.687,50 k.	6.120,18 k.	—	26.808, 8 k.
Trafalgar.	Norueguez	24.294	3.208	—	27.502
Transporta.		6.365.802,17 k.	813.789,42 k.	34.481	7.214.073,59 k.

VAPORES	Nacionalidade	Café de S. Paulo	Café de Minas	Café do Paraná	TOTAL
Transporte . . . . .		6.365.802,17 k.	813.789,42 k.	34.481	7.214.073,59 k.
Monviso . . . . .	Italiano . . . . .	17.764	6 573,38 k.	—	24.337,38 k.
Princessan Ingerborg . . . . .	Sueco . . . . .	16.891	2.221	—	19.112
Rynland . . . . .	Hollandez . . . . .	17.265,30 k.	12.395,12 k.	217	29.877,42 k.
Rogier . . . . .	Belga . . . . .	14.729	—	—	14.729
Mexico-Marú . . . . .	Japonez . . . . .	11.320	1.656	250	13.226
Dardania . . . . .	Italiano . . . . .	11.366	—	—	11.366
West Nortus . . . . .	Americano . . . . .	25.276	2.500	769	28.545
Iva . . . . .	Dinamarquez . . . . .	12.337	2.890	—	15.227
Hollandia . . . . .	Hollandez . . . . .	17.926	959	—	18.885
Vegessack . . . . .	Allemão . . . . .	23.071,30 k.	408	—	23.479,30 k.
Balmes . . . . .	Hespanhol . . . . .	8.440	1.257	796	10.493
Thowwald Halvorsen . . . . .	Norueguez . . . . .	17.500,30 k.	3.392	—	20.892,30 k.
Martins Saens . . . . .	Hespanhol . . . . .	12.483	229	—	12.712
Frisia . . . . .	Hollandez . . . . .	20.008	1.790	—	21.798
Balboa . . . . .	Sueco . . . . .	17.094	4.028	—	21.122
Savoia . . . . .	Italiano . . . . .	18.500	—	—	18.500
Lake Ellendale . . . . .	Americano . . . . .	13.823	5.671	—	19.494
Cuyabá . . . . .	Brasileiro . . . . .	14.833	1.507	160	16.500
Siris . . . . .	Inglez . . . . .	17.510	3.990	—	21.500
Alfeld . . . . .	Allemão . . . . .	18.121	2.565	—	20.686
Rapot . . . . .	„ . . . . .	20.015	778	1.128	21 921
Avaré . . . . .	Brasileiro . . . . .	20.119	500	—	20.619
Migit Skogland . . . . .	Norueguez . . . . .	8.697	5.000	87	13.784
Virgil . . . . .	Inglez . . . . .	22.507,37 k.	9.558,48 k.	—	32.066,25 k.
Francesca . . . . .	Italiano . . . . .	12.381	1.750	781	14.912
Seatt-Marú . . . . .	Japonez . . . . .	23.994	2.585	356	26.935
Monte Christo . . . . .	Italiano . . . . .	12.646	100	—	12.746
Plutach . . . . .	Inglez . . . . .	10.660,25 k.	517	—	11.177,25 k.
Monte Bianco . . . . .	Italiano . . . . .	15.000	—	—	15.000
Callao . . . . .	Americano . . . . .	29.789,50 k.	3.471,57 k.	—	33.261,47 k.
Nevada . . . . .	Dinamarquez . . . . .	11.020	—	—	11.020
Sallust . . . . .	Inglez . . . . .	14.500,25 k.	—	—	14.500,25 k.
Provence . . . . .	Francez . . . . .	27 511	750	933	29.194
Limburgia . . . . .	Hollandez . . . . .	9.280	4.000	—	13.280
Henbert . . . . .	Inglez . . . . .	18.598	902	—	19.500
Rossetti . . . . .	„ . . . . .	10.746,10 k.	1.250	—	11.996,10 k.
Taurus . . . . .	Norueguez . . . . .	17.208	3.201	95	20.504
Gascuries . . . . .	Inglez . . . . .	13.332	737	—	14 069
Salland . . . . .	Hollandez . . . . .	11.381,40 k.	4 160	860	16.401,40 k.
Mont Rosa . . . . .	Italiano . . . . .	15.681,30 k.	—	—	15.681,30 k.
Winomo . . . . .	Americano . . . . .	11.763	870	329	12.962
Pallas . . . . .	„ . . . . .	14.802	500	—	15 302
Nasmith . . . . .	Inglez . . . . .	19.625	8.786	—	28.411
Gallier . . . . .	Belga . . . . .	12.664	1.134	—	13.798
Camoens . . . . .	Inglez . . . . .	13.000	—	—	13.000
Zeelandia . . . . .	Hollandez . . . . .	19.996	250	1.007	21.253
Andes . . . . .	Inglez . . . . .	11.156,10 k.	2.426	832	14.414,10 k.
Alban . . . . .	„ . . . . .	15.406	1.719	—	17.125
Pays de Waes . . . . .	„ . . . . .	6.985	5.526	592	13.103
Zerenbo . . . . .	Americano . . . . .	12 911	1.026	—	13.937
Bouganville . . . . .	Francez . . . . .	34.320	8.872	36	43.228
Gooiland . . . . .	Hollandez . . . . .	13.151	4.844	1.850	19.845
Antonina . . . . .	Brasileiro . . . . .	14.170	—	—	14.170
Rotarian . . . . .	Americano . . . . .	9.729	3.033	220	12.982
Montepelier . . . . .	„ . . . . .	7.012	—	—	7.012
Halberborgjorg . . . . .	Norueguez . . . . .	5.212	—	—	5.212
Tenegros . . . . .	Inglez . . . . .	7.001	1.198	—	8.199
Demerara . . . . .	„ . . . . .	4 748,30 k.	420	—	5.168,30 k.
Servulo Dourado . . . . .	Brasileiro . . . . .	3.108	—	—	3.108
Axel Johnson . . . . .	Sueco . . . . .	18.958	7.179	—	26.137
Taguary . . . . .	Brasileiro . . . . .	1.454	—	—	1.454
Sierra Moreno . . . . .	Belga . . . . .	4.625	—	—	4.625
Transporta . . . . .		7.278.936,4 k.	954.865,17 k.	45.779	8.279.571,21 k.



VAPORES	Nacionalidade	Café de S. Paulo	Café de Minas	Café do Paraná	TOTAL
Transporte.		7.278.936,4 k.	954.865,17k	45.779	8.279.571,21k.
Tronberg.	Hollandez	6.512	—	—	6.512
Vasari	Inglez	1.392,30k.	—	—	1.392,30k.
Asie	Francez.	3.785	—	—	3.785
Nort Pacific.	Inglez	1.774,30k.	—	—	1.774,30k.
Indiana	Italiano	1.162,20k.	—	—	1.162,20k.
Garonna	Francez	1.001,	250	839	2.090
Atlanta	Italiano	5.187	—	—	5.187
Lao	Sueco	5.797	—	—	5.797
Ciow Of. Seville	Inglez	2.682,20k.	1.570	—	4.252,20k.
California	Dinamarquez	1.514	—	—	1.514
Bayard	Norueguez.	1.966	283	—	2.249
Scaldier	Belga	2.469	—	—	2.469
Araguaya	Inglez	3.711	—	—	3.711
Darro.	»	6.469,37k.	1.043	80	7.592,37k
Sfond.	Norueguez.	2.877	—	—	2.877
Ceylan	Francez.	1.655,35k	2.375	—	4.030,35k.
Maranguape.	Brasileiro	5.012	—	—	5.012
Benevente	»	1.751	—	—	1.751
Passic Bridge	Americano	5.223	677	100	6.000
Aurygny.	Francez.	1.035	—	—	1.035
Deseado.	Inglez	2.506,29k.	—	200	2.706,29k.
Almanzorra.	»	5.812,19k.	236	—	6.048,19k.
Tomaso di Savoia.	Italiano	5.452	3.642	—	9.094
Desna	Inglez	5.741,35k.	—	—	5.741,35k.
Herchel	»	3.352	—	—	3.352
Sweburnne	»	5.683	1.340	—	7.023
Avon.	»	5.338,30k.	—	—	5.338,30k.
Rio de Janeiro.	Norueguez.	5.567	—	—	5.567
Santa Elena	Francez.	443,30k.	578	—	1.021,30k.
Alonso (Lugre).	Hespanhol.	4.904	—	—	4.904
Ubier.	Belga	1.248	—	—	1.248
Glamorganshire.	Inglez	2.343,30k.	225	—	2.568,30k.
Affinitá	Italiano	1.854	—	—	1.854
Belle Isle.	Francez.	2.436	—	38	2.474
Radmorshire.	Inglez	1.803	—	—	1.803
Dryden	»	1.291	1.120	—	2.411
Louise Nielson.	Norueguez.	1.231	191	—	1.422
Brasil.	»	3.518	611	—	4.129
Salerno	»	2.555	80	—	2.635
Amiral Troude.	Francez.	1.832	—	123	1.955
Liger.	»	5.463	699	—	6.162
São Paulo	Brasileiro	2.599	—	—	2.599
Cometa	Norueguez.	1.458	—	—	1.458
Kernnaushok	Americano	538	—	604	1.142
Kronprinsessa Victoria	Sueco	5.545	331	—	5.876
Grontoft.	Norueguez.	4.015	1.495	—	5.510
Rio Macahuan.	Brasileiro	2.548	—	—	2.548
Ringborg.	Norueguez.	1.072,30k.	—	—	1.072,30k.
Kronp. Gustav Adolph.	Sueco	1.208,43k.	135	—	1.343,43k.
Espana n.º 4.	Hespanhol.	1.703	—	—	1.703
Huelva (Veleiro)	»	4.857	—	—	4.857
Piauly	Brasileiro	1.038	—	—	1.038
Kermmerland	Hollandez	812	—	380	1.192
Jaguarybe	Brasileiro	1.844	—	—	1.844
Bruyre	Inglez	3.447	2.783	—	6.230
Catalina	Hespanhol.	7.566	1.119	—	8.685
Gurupy	Brasileiro	1.002	—	—	1.002
Flamengo	»	2.213	—	—	2.213
Spartan Prince.	Inglez	1.279	20	—	1.299
Laura Skogland	Norueguez.	3.509	—	—	3.509
Arlanza	Inglez	2.803,25k.	1.597	158	4.558,25k.
Verborg.	Dinamarquez	1.500,30k.	—	—	1.500,30k.
Transporta.		7.464.836,57k.	976.846,17k.	48.721	8.490.403,14k.

VAPORES	Nacionalidade	Café de S. Paulo	Café de Minas	Café do Paraná	TOTAL
Transporte . . . . .		7.464.836,57 k.	976.846,17 k.	48.721	8.490.403,14 k.
Canadian Miller . . . . .	Inglez . . . . .	2.800	—	—	2.800
Brabantia . . . . .	Hollandez . . . . .	8.778	1.000	1.248	11.026
Sanderborg . . . . .	Dinamarquez . . . . .	1.250	500	—	1.750
Tarlox Skogland . . . . .	Norueguez . . . . .	2.670	880	—	3.550
Hirversuu . . . . .	Inglez . . . . .	2.194	345	—	2.539
Lucania . . . . .	Brasileiro . . . . .	1.000	—	—	1.000
Morinier . . . . .	Inglez . . . . .	280	—	—	280
Aracaty . . . . .	Brasileiro . . . . .	848	—	—	848
Laland . . . . .	Inglez . . . . .	643	—	—	643
Itatinga . . . . .	Brasileiro . . . . .	254	—	—	254
Carangola . . . . .	» . . . . .	200	—	—	200
Zilka . . . . .	» . . . . .	530	—	—	530
Ativita . . . . .	Italiano . . . . .	420	—	—	420
Australier . . . . .	Belga . . . . .	345	—	—	345
Borborema . . . . .	Brasileiro . . . . .	100	—	—	100
Mantiqueira . . . . .	» . . . . .	552	—	—	552
Baltilha . . . . .	Russo . . . . .	151	—	—	151
Guajará . . . . .	Brasileiro . . . . .	780	—	—	780
Minas Geraes . . . . .	» . . . . .	391	—	—	391
Ré Vittorio . . . . .	Italiano . . . . .	241,50 k.	—	—	241,50 k.
Nogato-Marú . . . . .	Japonez . . . . .	250	—	—	250
Carmonvonshire . . . . .	Inglez . . . . .	608	—	—	608
Itanema . . . . .	Brasileiro . . . . .	103	—	—	103
Itaberá . . . . .	» . . . . .	100	—	—	100
Oyapoch . . . . .	» . . . . .	191	—	—	191
Benedict . . . . .	Inglez . . . . .	790	—	—	790
Itaperuna . . . . .	Brasileiro . . . . .	521	—	—	521
Florianopolis . . . . .	» . . . . .	300	—	—	300
Maasland . . . . .	Hollandez . . . . .	502	—	—	502
Oscar Fredrik . . . . .	Sueco . . . . .	112	—	—	112
Itaperuna . . . . .	Brasileiro . . . . .	333	—	—	333
Delanbre . . . . .	Inglez . . . . .	750	—	—	750
Maroim . . . . .	Brasileiro . . . . .	926	—	—	926
La Place . . . . .	Inglez . . . . .	154	—	—	154
Keresaspe . . . . .	Americano . . . . .	658,30 k.	—	—	658,30 k.
Balzac . . . . .	Inglez . . . . .	500	—	—	500
Dupleix . . . . .	Francez . . . . .	301	—	—	301
Neuguen . . . . .	Brasileiro . . . . .	231	—	—	231
Imperador . . . . .	» . . . . .	650	—	—	650
Iris . . . . .	» . . . . .	100	—	—	100
Kerkenar . . . . .	Americano . . . . .	500	—	—	500
Dorminic . . . . .	Inglez . . . . .	500	—	—	500
Capivary . . . . .	Brasileiro . . . . .	910	—	—	910
Damaca (Hiate) . . . . .	» . . . . .	119	—	—	119
Cinbier . . . . .	Belga . . . . .	812	—	—	812
Corcovado . . . . .	Brasileiro . . . . .	887	—	—	887
Amalinborg . . . . .	Dinamarquez . . . . .	—	250	—	250
Ansaldo 2 . . . . .	Italiano . . . . .	330	—	—	330
Dusnstar . . . . .	Inglez . . . . .	255,30 k.	—	—	255,30 k.
Ruy Barboza . . . . .	Brasileiro . . . . .	745	—	—	745
Macapá . . . . .	» . . . . .	601	—	—	601
Browing . . . . .	Inglez . . . . .	776	—	—	776
Rhodesian Transport . . . . .	» . . . . .	600	—	—	600
Sierra Roja . . . . .	Norueguez . . . . .	195	120, 9 k.	—	315, 9 k.
Davenport . . . . .	Americano . . . . .	100	—	—	100
Kagera . . . . .	Italiano . . . . .	402	—	—	402
Amstead . . . . .	Hollandez . . . . .	521	—	—	521
Biela . . . . .	Inglez . . . . .	832	—	—	832
Goyaz . . . . .	Brasileiro . . . . .	79	—	—	79
Lord Ormond . . . . .	Inglez . . . . .	920	—	—	920
Orkild . . . . .	Dinamarquez . . . . .	750	—	—	750
Garibaldi . . . . .	Italiano . . . . .	93	—	—	93
Transporta . . . . .		7.508.273, 47 k.	979.940,26 k.	49.969	8.538.182,13 k.

VAPORES	Nacionalidade	Café de S. Paulo	Café de Minas	Café do Paraná	TOTAL
Transporte . . . . .		7.508.273,47 k.	979.940,26 k.	49.969	8.538.182,13 k.
Skogland . . . . .	Norueguez . . . . .	67	—	—	67
Itapuca . . . . .	Brasileiro . . . . .	617	—	—	617
Dunstan . . . . .	Inglez . . . . .	255,30 k.	—	—	255,30 k.
Itamaracá . . . . .	Brasileiro . . . . .	446	—	—	446
Kenror . . . . .	Norueguez . . . . .	296	—	—	296
Mucury . . . . .	Brasileiro . . . . .	85	—	—	85
Buenos Ayres . . . . .	Sueco . . . . .	63	—	—	63
Konacki-Marú . . . . .	Japonez . . . . .	50,30 k.	—	—	50,30 k.
Pacífico . . . . .	Brasileiro . . . . .	25	—	—	25
Alacritá . . . . .	Italiano . . . . .	15	—	—	15
Rio de Janeiro . . . . .	Brasileiro . . . . .	1	—	—	1
Ernst (Barca) . . . . .	Sueca . . . . .	3	—	—	3
Princessan Ingeborg . . . . .	Sueco . . . . .	6	—	—	6
Itagibá . . . . .	Brasileiro . . . . .	5	—	—	5
Sanuki-Marú . . . . .	Japonez . . . . .	17	—	—	17
Dominic . . . . .	Inglez . . . . .	1	—	—	1
Ibiapaba . . . . .	Brasileiro . . . . .	2	—	—	2
Procida . . . . .	Italiano . . . . .	4	—	—	4
Ressuesion . . . . .	» . . . . .	13,30 k.	—	—	13,30 k.
Prudente de Moraes . . . . .	Brasileiro . . . . .	2	—	—	2
Espagne . . . . .	Francez . . . . .	5	—	—	5
Fordeusk Jorld . . . . .	Norueguez . . . . .	1	—	—	1
Madawaska . . . . .	Inglez . . . . .	1	—	—	1
Amista . . . . .	Italiano . . . . .	1	—	—	1
Sac. City . . . . .	Americano . . . . .	4	—	—	4
Elverc . . . . .	Inglez . . . . .	1	—	—	1
Drecterland . . . . .	Hollandez . . . . .	1	—	—	1
Glenative . . . . .	Inglez . . . . .	1	—	—	1
Maagen (Barca) . . . . .	Belga . . . . .	5,42 k.	—	—	5,42 k.
Santa Barbara . . . . .	Americano . . . . .	2,40 k.	—	—	2,40 k.
Belgrania . . . . .	Francez . . . . .	3	—	—	3
Lapod . . . . .	» . . . . .	3	—	—	3
Cogne . . . . .	Italiano . . . . .	6,10 k.	—	—	6,10 k.
Acre . . . . .	Brasileiro . . . . .	1	—	—	1
Ravenna . . . . .	Italiano . . . . .	4	—	—	4
Itapacy . . . . .	Brasileiro . . . . .	6	—	—	6
Parnahyba . . . . .	» . . . . .	8,20 k.	—	—	8,20 k.
Itajubá . . . . .	» . . . . .	1	—	—	1
Danier . . . . .	Inglez . . . . .	4	—	—	4
Goffredo Mameli . . . . .	Italiano . . . . .	8	—	—	8
Anna . . . . .	Brasileiro . . . . .	1	—	—	1
Audgirth . . . . .	Norueguez . . . . .	4	—	—	4
Campinas . . . . .	Brasileiro . . . . .	4	—	—	4
Vicht . . . . .	Hollandez . . . . .	1,30 k.	—	—	1,30 k.
Fangtun . . . . .	Francez . . . . .	3	—	—	3
Hulsun . . . . .	Hollandez . . . . .	1	—	—	1
Clan Sulherland . . . . .	Inglez . . . . .	1	—	—	1
Eemerland . . . . .	Hollandez . . . . .	2	—	—	2
Assú . . . . .	Brasileiro . . . . .	3	—	—	3
Western Spirit . . . . .	Americano . . . . .	1	—	—	1
Undine . . . . .	Allemão . . . . .	1	—	—	1
Ootarmasun . . . . .	Hollandez . . . . .	1	—	—	1
Scillin . . . . .	Italiano . . . . .	4	—	—	4
Bocaina . . . . .	Brasileiro . . . . .	1	—	—	1
Indian Gill (Veleiro) . . . . .	Norueguez . . . . .	4	—	—	4
Cassel . . . . .	Francez . . . . .	2	—	—	2
		7 510.349,39 k.	979.940,26 k.	49.969	8.540.011,05 k.

Recebedoria de Rendas de Santos, 1.º de Maio de 1921

*Benedicto José de Souza Junior*  
Chefe de Secção

*Cicero de Souza*  
Escripturario

Demonstração do destino do café abaixo do typo 8,  
exportado no Exercício de 1920

DESTINO	Saccas
Rio de Janeiro . . . . .	14.990
Rio Grande do Sul . . . . .	7.600
Fortaleza . . . . .	880
Pernambuco . . . . .	596
Pelotas . . . . .	350
Alagôas . . . . .	284
Porto Alegre . . . . .	200
Tijuca . . . . .	119
Total . . . . .	25.019

Recebedoria de Rendas de Santos, 2.<sup>a</sup> Secção, 31 de Dezembro de 1920

O Chefe de Secção;

*Benedicto José de Souza Jor.*

O Escripturario:

*José Domingues Duarte*

## Demonstração do destino do café exportado no exercício de 1920

DESTINOS	SÃO PAULO		MINAS		PARANÁ	TOTAL	
		Ks.		Ks.			Ks.
New-York . . . . .	2.444.405	20	309.465	35	10.743	2.764.613	55
Nova Orleans . . . . .	1.476.151	44	282.035	28	11.683	1.769.870	12
Havre . . . . .	956.622	20	92.703	45	1.547	1.050.873	5
Genova . . . . .	687.602	38	19.148	38	527	707.278	16
Hamburgo . . . . .	497.042	21	55.520	—	5.265	557.827	21
Amsterdã . . . . .	185.950	—	66.453	—	8.549	260.952	—
Antuerpia . . . . .	170.086	12	25.359	—	2.673	198.118	12
Buenos Aires . . . . .	119.879	5	20.887	—	2.334	143.100	5
Stockholm . . . . .	115.439	3	18.840	—	—	134.279	3
Trieste . . . . .	122.208	—	4.787	—	781	127.776	—
Marselha . . . . .	115.523	12	5.320	—	933	121.776	12
Copenhague . . . . .	101.673	—	18.794	48	350	120.817	48
Rotterdam . . . . .	76.814	—	9.830	12	—	86.644	12
Gothenburg . . . . .	62.875	20	2.859	—	—	65.734	20
Bordeaux . . . . .	37.684	—	10.411	—	1.297	49.392	—
Boston . . . . .	41.924	—	5.671	—	—	47.595	—
São Francisco—Est. Unidos	32.156	—	4.769	—	220	37.145	—
Alexandria . . . . .	34.670	—	1.995	—	—	36.665	—
Londres . . . . .	26.884	8	4.621	—	832	32.337	8
Malmö . . . . .	23.825	—	1.622	—	—	25.447	—
Baltimore . . . . .	13.900	—	2.430	—	670	17.000	—
Rio de Janeiro . . . . .	15.361	—	—	—	—	15.361	—
Barcelona . . . . .	12.671	—	588	—	646	13.905	—
Helsingberg . . . . .	11.852	—	150	—	—	12.002	—
Montreal . . . . .	9.467	—	2.283	—	—	11.750	—
Cadiz . . . . .	10.671	—	1.023	—	—	11.694	—
Bremem . . . . .	10.846	12	—	—	—	10.846	12
Sevilha . . . . .	10.212	—	168	—	125	10.505	—
Rio Grande do Sul . . . . .	8.129	—	—	—	—	8.129	—
Seattle . . . . .	5.300	—	1.000	—	—	6.300	—
Halmstad . . . . .	4.591	—	659	—	—	5.250	—
Havana . . . . .	—	—	5.200	—	—	5.200	—
Helsingfors . . . . .	4.475	—	500	—	—	4.975	—
Lisboa . . . . .	3.066	15	1.219	—	—	4.285	15
Portuland . . . . .	3.250	—	231	—	769	4.250	—
Bergen . . . . .	3.625	—	—	—	—	3.625	—
Istad . . . . .	3.575	—	—	—	—	3.575	—
Constantinopla . . . . .	3.000	—	—	—	—	3.000	—
Gefle . . . . .	2.375	—	500	—	—	2.875	—
Halifax . . . . .	2.153	—	597	—	—	2.750	—
Los Angeles . . . . .	2.717	—	33	—	—	2.750	—
Napoles . . . . .	2.545	15	—	—	—	2.545	15
Consumo de bordo . . . . .	2.514	20	—	—	—	2.514	20
Yokohama . . . . .	2.503	—	—	—	—	2.503	—
S. Pedro . . . . .	2.250	—	—	—	—	2.250	—
Santander . . . . .	1.800	—	200	—	—	2.000	—
Transporta . . . . .	9.482.264	25	977.873	26	49.944	8.510.081	51

(CONTINÚA)

DESTINOS	SÃO PAULO		MINAS		PARANÁ	TOTAL	
		Ks.		Ks.			Ks.
Transporte . . . . .	7.482.264	25	977.873	26	49.944	8.510.081	51
Montevideo . . . . .	1.908	—	—	—	—	1.908	—
Christiania . . . . .	1.653	—	80	—	—	1.733	—
Vancouver . . . . .	1.650	—	—	—	—	1.650	—
Byrouth . . . . .	1.625	—	—	—	—	1.625	—
Astoria . . . . .	1.500	—	—	—	—	1.500	—
Tacoma . . . . .	1.500	—	—	—	—	1.500	—
Sundswall . . . . .	1.000	—	500	—	—	1.500	—
Norrkoping . . . . .	1.375	—	—	—	—	1.375	—
Vigo . . . . .	1.255	—	—	—	—	1.255	—
Anvers . . . . .	1.000	—	—	—	—	1.000	—
Hernosand . . . . .	1.000	—	—	—	—	1.000	—
Fortaleza . . . . .	1.000	—	—	—	—	1.000	—
Gijon . . . . .	274	—	701	—	25	1.000	—
Pelotas . . . . .	935	—	—	—	—	935	—
Las Palmas . . . . .	895	—	—	—	—	895	—
Pernambuco . . . . .	879	—	—	—	—	879	—
Valencia . . . . .	750	—	125	—	—	875	—
Malaga . . . . .	625	—	—	—	—	625	—
Galatz . . . . .	500	—	—	—	—	500	—
Skion . . . . .	500	—	—	—	—	500	—
Hudiksvall . . . . .	500	—	—	—	—	500	—
Christiansund . . . . .	500	—	—	—	—	500	—
Paranaguá . . . . .	491	—	—	—	—	491	—
Porto Alegre . . . . .	432	—	—	—	—	432	—
Wasa . . . . .	425	—	—	—	—	425	—
Huelva . . . . .	395	—	—	—	—	395	—
Trondgen . . . . .	376	—	—	—	—	376	—
Ornskoldsvik . . . . .	375	—	—	—	—	375	—
Alagôas . . . . .	296	—	—	—	—	296	—
Caiaffa . . . . .	250	—	—	—	—	250	—
Kalmar . . . . .	250	—	—	—	—	250	—
Kolding . . . . .	89	—	161	—	—	250	—
Almeria . . . . .	—	—	250	—	—	250	—
Carlskrona . . . . .	—	—	250	—	—	250	—
Bilbau . . . . .	200	—	—	—	—	200	—
Gibraltar . . . . .	150	—	—	—	—	150	—
Arendal . . . . .	125	—	—	—	—	125	—
Mellila . . . . .	125	—	—	—	—	125	—
Messina . . . . .	125	—	—	—	—	125	—
Herneesand . . . . .	125	—	—	—	—	125	—
Tijuca . . . . .	119	—	—	—	—	119	—
Rosario de Santa Fé . . . . .	100	—	—	—	—	100	—
Tripoli . . . . .	100	—	—	—	—	100	—
Talcahuam . . . . .	70	—	—	—	—	70	—
Valparaizo . . . . .	70	—	—	—	—	70	—
Madeira . . . . .	64	44	—	—	—	64	44
Transporta . . . . .	7.509.861	9	979.940	26	49.969	8.539.751	31

(CONTINUAÇÃO)

DESTINOS	SÃO PAULO		MINAS		PARANÁ	TOTAL	
		Ks.		Ks.			Ks.
Transporte . . . . .	7.509.851	9	979.940	—	49.969	8.539.751	35
Palma de Malarca . . . . .	50	—	—	—	—	50	—
Cap Town . . . . .	50	30	—	—	—	50	30
Funchal . . . . .	50	—	—	—	—	50	—
Leixões . . . . .	38	—	—	—	—	38	—
Amers . . . . .	32	—	—	—	—	32	—
Manaus . . . . .	12	—	—	—	—	12	—
Cherburg . . . . .	10	—	—	—	—	10	—
Halicante . . . . .	125	—	—	—	—	125	—
Ladskrona . . . . .	125	—	—	—	—	125	—
Liverpool . . . . .	8	—	—	—	—	8	—
Aracajú . . . . .	4	—	—	—	—	4	—
Camocim . . . . .	2	—	—	—	—	2	—
Manchester . . . . .	1	—	—	—	—	1	—
Bologne . . . . .	1	—	—	—	—	1	—
TOTAL . . . . .	7.510.349	39	979.940	26	49.969	8.540.259	5

Recebedoria de Rendas de Santos, 2.<sup>a</sup> Secção, 31 de Dezembro de 1920

*Benedicto José de Souza Jor.*  
Chefe de Secção

*José Domingues Duarte*  
Escripturario

## Demonstração do saldo dos Cafés despachados em 1920 e a embarcar em 1921

S. PAULO			Transporte.		
<i>R. Alves Toledo &amp; C.</i>			<i>Leon Israel &amp; C. Ltd.</i>		40.772,30k.
Despacho n. 103-10- 3-1920.	37		Despacho n. 399-22-12-1920	75	
» 212-16- 6-1919.	190		» 633-31-12-1920	2.500	2 575
» 48- 3- 7-1919.	12		<i>Arbuckle &amp; C.</i>		
» 134-17- 8 »	1		Despacho n. 608-30-12-1920.	40	
» 64- 4-12- »	1		» 609-30-12-1920	2.500	2.540
» 278-24-10-1920	62		<i>A. Diebold &amp; C.</i>		
» 600-27- 8- »	1		Despacho n. 419-19-12-1920.	326	
» 61- 4-11- »	46		» 571-29-12-1920	1.500	
» 430-23-12- »	1 000		» 624-30-12-1920.	500	2.326
» 506-27-12- »	1		<i>Freitas Lima Nogueira &amp; C.</i>		
» 583-29-12- »	580		Despacho n. 410-22-12-1920	1.250	
» 584-29-12- »	140		» 412-22-12-1920.	500	
» 610-30-12- »	458		» 587-29-12-1920	500	
» 636-31-12- »	3.000		» 230-30-12-1919	1	2.251
» 637-31-12- »	1.000		<i>João Jorge de Figueiredo &amp; C.</i>		
» 638-31-12- »	1.000	7.529	Despacho n. 585 29-12-1920	2.000	
<i>Hard, Rand &amp; C.</i>			» 21- 2-12-1919	2	
Despacho n. 46- 2-10-1920.	1		» 207-19-12-1919	1	
» 363-20-12-1920	2		» 219-24- 5-1919	1	2.004
» 382-21-12-1920.	1 000		<i>Silva Ferreira &amp; C</i>		
» 396-22-12-1929	1.790		Despacho n. 607-30-12-1920	2.000	2.000
» 623-30-12-1920	2.250	5.043	<i>Soc. Anonyma Casa Picone</i>		
<i>Sociedade Anonyma Levy</i>			Despacho n. 631-31-12-1920	2.000	2.000
Despacho n. 412-22-12-1920	250		<i>Comp. Paulista de Exportação</i>		
» 512-27-12-1920.	3 500		Despacho n. 606-31-12-1920.	1.971	1.971
» 627-30-12-1920.	691	4.441	<i>Raphael Sampaio &amp; C.</i>		
<i>Comp. Prado Chaves</i>			Despacho n. 358-20-12-1920.	575	
Despacho n. 107- 6- 8-1920	10		» 423-22-12-1920	750	1.325
» 387-21-12-1920	1.500		<i>Grace &amp; C.</i>		
» 388-21-12-1920.	500		Despacho n: 41- 4- 6-1919.	1	
» 442-23-12-1920.	1.760		» 288-13-11-1920.	,20k.	
» 593-29-12-1920	500	4.270	» 590-29 12-1920.	250	
<i>Almeida Cardia Abreu &amp; C.</i>			» 598-30-12-1920	1.250	1.501,20k
Despacho n. 465-24-12-1920	2.000		<i>Societé F. C. Franco-Bresilienne</i>		
» 613 30-12-1920	2.000	4 000	Despacho n. 595-29-12-1920	360	
<i>J. C. Mello &amp; C.</i>			» 492-24-12-1920	700	
Despacho n. 642-31-12-1920	2.500		» 632-30-12-1920.	250	1 310
» 643-31-12-1920.	1.050	3 550	<i>Naumann, Gepp &amp; C Ltd.</i>		
<i>Theodor Wille &amp; C.</i>			Despacho n. 644-31-12-1920.	9	
Despacho n. 299-31-12-1919.	,30k.		» 745-31-12-1920.	1.000	1.009
» 269-12-11-1920.	1		<i>Soares de Camargo &amp; C.</i>		
» 548-28-12-1920	500		Despacho n. 539-25-11-1920.	,30k.	
» 600-30-12-1920	500		» 525-27-12-1920.	1.000	1.000,30k
» 601-30-12-1920	2.250	3 251,30k.	<i>Martino de Camargo Coelho &amp; C.</i>		
<i>American Coffee Corporation</i>			Despacho n. 429-23-12-1920.	1.000	1'000
Despacho n. 618-30-12-1920.	3 000	3 000	<i>Leite Santos &amp; C.</i>		
<i>Cerquinho, Rinaldi &amp; C.</i>			Despacho n. 267-12-12-1920	500	
Despacho n 399-31- 7-1920.	2		» 470-22-12-1920.	500	1.000
» 500-23-11-1920.	1		<i>Soc Anonyma Casa Malta</i>		
» 408-22-12-1920	2.500		Despacho n. 630-31-12-1920.	950	950
» 409-22-12-1920	420	2 923	<i>Transporta.</i>		67.535,20k.
<i>J. Aron &amp; C. Ltd.</i>					
Despacho n. 432-23-12-1920	500				
» 603-30-12-1920	2.265	2.765			
<i>Transporta.</i>		40.772,30k,	<i>Transporta.</i>		

(CONTINUA)



## (CONTINUAÇÃO)

Transporte. . .		67.535,20k.	Transporte. . .		72,131,20k.
<i>Zerrenner Bülow &amp; C.</i>			<i>R. Vasconcellos &amp; C.</i>		
Despacho n. 378-21-12-1920.	700	700	Despacho n. 124- 9- 4-1918.	10	10
<i>Marques Valle &amp; C.</i>			<i>Vils Johnson &amp; C. Ltd.</i>		
Despacho n. 391-21-12-1920.	640	640	Despacho n. 9- 1- 5-1919.	7	
<i>Tobias de Barros &amp; C.</i>			» 224-25- 5-1919.	1	8
Despacho n. 566-28-12-1920.	550	550	<i>A. Falcão &amp; C.</i>		
<i>João Siqueira &amp; C.</i>			Despacho n. 289-29- 3-1919.	1	
Despacho n. 27- 2- 3-1920.	.30k.		» 77- 9- 8-1919.	1	
» 484-24-12-1920.	300		» 5- 1-10-1919.	2	
» 551-28-12-1920.	250	550,30k.	» 6- 3-11-1919.	3	7
<i>Prado Ferreira &amp; C.</i>			<i>Delacour &amp; C.</i>		
Despacho n. 356-20-12-1920.	500	500	Despacho n. 126-12-11-1919.	6	6
<i>Nossack &amp; C.</i>			<i>Lars Packess</i>		
Despacho n. 446-23-12-1920.	375	375	Despacho n. 614-30-12-1920.	5	5
<i>Comp. Leme Ferreira</i>			<i>Casalta &amp; C. Ltd.</i>		
Despacho n. 403-22-12-1920.	184		Despacho n. 114-15- 4-1920.	1	
» 578-29-12-1920.	91	275	» 43- 5- 6-1920.	1	
<i>Jessouroun Irmão &amp; C.</i>			» 12- 2- 8-1920.	2	4
Despacho n. 493-24-12-1920.	250	250	<i>G. A. Honing &amp; M. Roorda</i>		
<i>Cunha Bueno Netto &amp; C.</i>			Despacho n. 104-15- 4-1919.	4	4
Despacho n. 394-21-12-1920.	248	248	<i>J. Adelino Corrêa</i>		
<i>Whitaker, Brotero &amp; C.</i>			Despacho n. 494-24-12-1920.	1,20k.	
Despacho n. 45- 2- 9-1920.	1		» 640-31-12-1920.	2	3,20k.
» 622-30-12-1920.	153	154	<i>Francisco Cruz</i>		
<i>Giordano &amp; C.</i>			Despacho n. 209-19-12-1919.	3	3
Despacho n. 665-31- 5-1916.	68		<i>Comp. Puglisi</i>		
» 24- 2- 6-1916.	8	74	Despacho n. 600-27-11-1920.	3	3
<i>Sociedade Anonyma Casa Mich. Wright</i>			<i>Matherson &amp; C.</i>		
Despacho n. 573-29-12-1920.	34		Despacho n. 148-12- 3-1919.	1,30k.	
» 634-31-12-1920.	34	68	» 189-10- 8-1920.	,12k.	
<i>Baccarat &amp; C.</i>			» 191-10- 8-1920.	,12k.	
Despacho n. 86- 6-12-1920.	50	50	» 193-10- 8-1920.	,15k.	
<i>Nino Paganetto &amp; C.</i>			» 606-28- 8-1920.	,30k.	2,39k.
Despacho n. 576-27-11-1920.	41	41	<i>João C. Maynard</i>		
<i>Paulo Schniz</i>			Despacho n. 301-17-12-1910.	2	2
Despacho n. 103-11- 3-1920.	40	40	<i>Guilherme Cutino</i>		
<i>F. Matarazzo &amp; C. Ltd.</i>			Despacho n. 303-30- 6-1920.	2	2
Despacho n. 12- 5- 4-1920.	20		<i>Marcoliuo Andrade</i>		
» 598-27-11-1920.	2	22	Despacho n. 243-27- 2-1920.	2	2
<i>E. Johnston &amp; C. Ltd.</i>			<i>Bento de Souza &amp; C.</i>		
Despacho n. 628-30-12-1920.	20		Despacho n. 338-30- 4-1919.	2	2
» 557-26-12-1920.	1	21	<i>Henry Martiniuson</i>		
<i>Campos &amp; Poccia</i>			Despacho n. 77- 8-10-1919.	2	2
Despacho n. 590-27-11-1920.	4		<i>Rodolpho M. Guimarães</i>		
» 588-29-12-1920.	3		Despacho n. 477-24-12-1920.	2	2
» 641-31-12-1920.	7,30k.	14,30k.	<i>Manoel Marques Ferreira</i>		
<i>Honing &amp; Roorda</i>			Despacho n. 236-17-10-1919.	1,40k.	1,40k.
Despacho n. 268-24- 3-1920.	2		<i>Andrade Junqueira &amp; C</i>		
» 528-28-12-1920.	10	12	Despacho n. 111-12- 2-1920.	,30k.	
<i>Picone &amp; C.</i>			» 610-28- 9-1920.	1	1,30k.
Despacho n. 103- 6- 4-1918.	11	11	<i>Ian Milgneon</i>		
Transporta. . .		72,131,20k.	Despacho n. 39- 5- 8-1919.	1,30k.	1,30k.
			Transporta. . .		72,203,59k.

(CONTINÚA)

(CONTINUAÇÃO)

Traisporte. . . . .		72.203,59k.	Transporte. . . . .		83,531,29k.
<i>H. Vizioz</i>			<i>Soc. Anonyma Casa Mich. Wright</i>		
Despacho n. 146-16- 8-1919.	1	1	Despacho n. 19- 5-11-1919	,39k.	
<i>Malta &amp; C.</i>			» 83-24-12-1920.	994	
Despacho n. 85-11- 2-1919.	1	1	» 91-27-12-1920.	500	
<i>Henrique de Castro</i>			» 99-29-12-1920	966	
Despacho n. 226-25- 9-1919.	1	1	» 105-31-12-1920.	1.966	
<i>Brasital s/a.</i>			» 53-15-10-1920.	250	4 676,39k.
Despacho n. 226-20- 3-1920.	1	1	<i>A. Ferreira &amp; C:</i>		
<i>N R. Santos</i>			Despacho n. 53-18-12-1920	501	
Despacho n. 461-24-12-1920.	1	1	» 57-22-12-1920.	1.500	
<i>Souza Queiroz Lins &amp; C</i>			» 106-31-12-1920.	720	
Despacho n. 176-21- 2-1920	1	1	» 22-16- 6-1919.	,9k.	2.721, 9k.
<i>Americo Martins Junior</i>			<i>E. Johnston &amp; C.</i>		
Despacho n. 144-15- 3-1920	1	1	Despacho n. 101-30-12-1920.	38	
<i>Maia &amp; Aulicino</i>			» 104-30-12-1920.	1.480	
Despacho n. 176-20 5-1920	1	1	» 107-31-12-1920.	628	2.146
<i>Lara Campos Toledo &amp; C.</i>			<i>Whitaker Brotero &amp; C.</i>		
Despacho n. 51- 2-12-1920.	1	1	Despacho n. 76-23-12-1920.	293	
<i>B. Braga &amp; C.</i>			» 103-30-12-1920	1.597	1.890
Despacho n. 212-11-12-1920	1	1	<i>Cerquinho, Rinaldi &amp; C.</i>		
<i>Comp. Central do A. Geraes</i>			Despacho n. 68-22-12-1920	1.330	1.330
Despacho n. 586-25- 9-1920.	1	1	<i>Toledo Assumpção &amp; C.</i>		
<i>Coleman &amp; C.</i>			Despacho n. 95-28-12-1920	1 000	1.000
Despacho n. 351-11- 4-1919	1	1	<i>Baccarat &amp; C.</i>		
<i>The Brazilian Traco Com- pany</i>			Despacho n. 100-29-12-1920	811	811
Despacho n. 230-11-10-1920	1	1	<i>Evaristo Negrão</i>		
<i>Sanchos de Barros Pimen- tel Sobrinho</i>			Despacho n. 48- 9- 6-1919	500	500
Despacho n. 514-24-12-1920	,30k.	,30k.	<i>Soe. Anonyma Casa Malta</i>		
<i>A. Ferreira &amp; C.</i>			Despacho n. 47-17-12-1920	250	
Despacho n. 171- 9-12-1920.	,30k.	,30k.	» 80-24-12-1920.	67	317
<i>J. Vaz Guimarães</i>			<i>Theodor Wille &amp; C.</i>		
Despacho n. 626-30-12-1920.	,30k.	,30k.	Despacho n. 104-22-10-1920.	30	30
<b>MINEIRO</b>		72 218,29k.	<i>Almeida Cardia Abreu &amp; C. Ltd.</i>		
<i>Naumann Gepp &amp; C. Ltd.</i>			Despacho n. 5- 6- 7-1920.	20	20
Despacho n. 71-22-12-1920	1.156		<b>PARANÁ</b>		98.973,17k.
» 88-24-12-1920.	1 494		<i>Naumann, Gepp &amp; C. Ltd</i>		
» 92-28-12-1920.	2.000		Despacho n. 30-22-12-1920	553	
» 93-28-12-1920.	530		» 36-22-12-1920	470	
» 94-28-12-1920.	1.740		» 40-31-12-1920	598	1.621
» 108-31-12-1920.	2 500		<i>Soc Anonyma Casa Malta</i>		
» 109-31-12-1920.	500		Despacho n. 39-31-12-1920.	300	300
» 110-31-12-1920.	1.393	11.313k.	<i>Societé F. C. Franco-Brési- lienne</i>		
Transporta. . . . .		83.531,29k.	Despacho n. 33-24-12-1920.	300	300
			<i>Souza Queiroz Lins &amp; C</i>		
			Despacho n. 37-28-12-1920	135	135
			<i>R. Alves Toledo &amp; C.</i>		
			Despacho n. 4- 6- 4-1919.	79	79
					101.408,17k.

## RECAPITULAÇÃO

Café do Estado de S. Paulo . . . . .	72.218,29k.
» » » » Minas . . . . .	26.754,48k.
» » » do Paraná . . . . .	2.435
Somma . . . . .	101 408,17k.

Recebedoria de Rendas de Santos, 11 de Maio de 1921.

O Chefe de Secção, *Benedicto José de Souza Junior.*O Escripturario, *Cicero de Souza.*

**QUADRO DEMONSTRATIVO DO CAFÉ ABAIXO DO TYPO 8,  
DESPACHADO E EMBARCADO NO EXERCÍCIO DE 1920**

EXPORTADORES	Saldo de 1920	Despachado	TOTAL	Embarcado	Saldo para 1921
Tobias de Barros & C. <sup>a</sup>	—	13.038	13.038	12.488	550
Leite Santos & C. <sup>a</sup>	—	2.794	2.794	2.794	—
Andrade Junqueira & C. <sup>a</sup>	—	2.657	2.657	2.656	1
R. Alves Toledo & C. <sup>a</sup>	—	1.550	1.550	1.550	—
Comp. Leme Ferreira.	—	1.026	1.026	1.026	—
Souza Queiroz Lins & C. <sup>a</sup>	—	880	880	880	—
João Siqueira & C. <sup>a</sup>	—	876	876	876	—
Nossack & C. <sup>a</sup>	—	650	650	650	—
Societ. Import. de Café Ld.	—	500	500	500	—
Norman & C. <sup>a</sup>	—	496	496	496	—
Jorge de Barros Pires.	—	400	400	400	—
J. C. Mello & C. <sup>a</sup>	—	250	250	250	—
Theodor Wille & C. <sup>a</sup>	—	200	200	200	—
Brasital s/c.	—	134	134	134	—
J. B. de Oliveira	—	119	119	119	—
Giordano & C. <sup>a</sup>	74	—	74	—	74
R. Vasconcellos & C. <sup>a</sup>	10	—	10	—	10
Francisco Cruz.	3	—	3	—	3
	87	25.570	25.657	25.019	638

Recebedoria de Rendas de Santos, 14 de Maio de 1921.

O Chefe de Secção,  
*Benedicto José de Souza Junior*

O Escripturario,  
*Cicero de Souza*

**NACIONALIDADES DOS VAPORES QUE CONDUZIRAM CAFÉ  
NO EXERCÍCIO DE 1920**

Inglezes	Saccas	3.851.529,39 k.
Americanos	»	932.281,57 k.
Brasileiros	»	932.117,18 k.
Francezes	»	713.209,25 k.
Italianos	»	558.738,31 k.
Noruegueses	»	348.998,30 k.
Japonezes	»	342.051,30 k.
Hollandezes	»	316.523,52 k.
Suecos	»	234.604,23 k.
Dinamarquezes	»	139.404,18 k.
Allemaes	»	89.263
Hespanhóes	»	43.354
Belgas	»	38.031,42 k.
Russo	»	151
Somma		8.540.259, 5 k.

Recebedoria de Rendas de Santos, 12 de Maio de 1921.

O Chefe de Secção,  
*Benedicto José de Souza Junior*

O Escripturario,  
*Cicero de Souza*

# Quadro demonstrativo da arrecadação geral de impostos sobre o café mineiro NO ANNO DE 1920

MEZES	Café do Estado de Minas Geraes						Taxa de 3 francos por sacca		PAUTA
	Quantidade Saccas	Pezo Kilos	Valor pela pauta	Taxa 8 %	Taxa 29 % Imp.º de viação	Direitos Total	Em ouro Francos	Total Francos	
Janeiro . . .	99.184,56	5.951.096	4.879:898\$720	390:391\$898	—	390:391\$898	297.554,80	297.554,80	\$820
Fevereiro . . .	58.831,03	3.529.863	2.894:487\$660	231:559\$012	—	231:559\$012	176.493,15	176.493,15	»
Março . . .	64.614,33	3.876.873	3.179:035\$860	254:322\$869	—	254:322\$869	193.843,65	193.843,65	»
Abril . . .	19.473,48	1.168.428	958:110\$960	76:648\$877	—	76:648\$877	58.421,40	58.421,40	»
Maior . . .	40.849,45	2.450.985	1.911:768\$300	152:941\$464	—	152:941\$464	122.549,25	122.549,25	\$780
Junho . . .	42.776,15	2.566.575	2.001:928\$500	160:154\$279	—	160:154\$279	128.328,75	128.328,75	»
Julho . . .	84.192,35	5.051.555	3.940:212\$900	315:217\$032	—	315:217\$032	252.577,75	252.577,75	»
Agosto . . .	56.738	3.404.280	2.825:552\$400	226:044\$192	2:264\$900	228:309\$092	170.214	170.214	\$830
Setembro . . .	113.693	6.821.580	5.661:911\$400	452:952\$912	4:534\$320	457:487\$232	341.079	341.079	»
Outubro . . .	187.527,53	11.251.673	9.338:888\$590	747:111\$087	7:476\$920	754:588\$007	562.583,65	562.583,65	»
Novembro . . .	102.433,38	6.146.018	5.101:194\$940	408:095\$595	4:084\$390	412:179\$985	307.300,90	307.300,90	»
Dezembro . . .	127.436	7.646.160	6.346:312\$800	507:705\$024	5:081\$440	512:786\$464	382.308	382.308	»
	997.751,26	59.865,086	49.039:303\$030	3.923:144\$241	23:441\$970	3.946:586\$211	2.993.254,30	2.993.254,30	

Recebedoria de Rendas de Santos, 2.<sup>a</sup> Secção, 19 de Janeiro de 1921.

O Chefe,

*Benedicto José de Souza Junior*

O Guarda-Fiscal,

*Tiburcio Rodrigues de Souza*

# Quadro demonstrativo da arrecadação geral de impostos sobre o café no anno de 1920

MEZES	CAFÉ DO ESTADO DO PARANÁ						Imposto da Camara de Jacarésinho Saccas
	QUANTIDADE Saccas	PESO Kilos	VALOR OFFICIAL	TAXA 6 %	TAXA 29 % Imp. Jacarésinho	DIREITOS TOTAL	
Janeiro . . . . .	3.543	212.580	148:806\$000	8:928\$360	238\$800	9:157\$160	597
Fevereiro . . . . .	731	43.860	30:702\$000	1:842\$120	—	1:842\$120	—
Março . . . . .	1.140	68.400	47:880\$000	2:872\$800	122\$000	2:994\$800	305
Abril . . . . .	91	5.460	3:822\$000	229\$320	—	229\$320	—
Maió . . . . .	300	18.000	12:600\$000	756\$000	120\$000	876\$000	300
Junho . . . . .	—	—	—	—	—	—	—
Julho . . . . .	—	—	—	—	—	—	—
Agosto . . . . .	250	15.000	10:500\$000	630\$000	80\$000	710\$000	200
Setembro . . . . .	6.046	362.760	253:932\$000	15:235\$920	792\$000	16:027\$920	1.980
Outubro . . . . .	9.810	588.600	412:020\$000	24:721\$200	2:256\$000	26:977\$200	5.640
Novembro . . . . .	11.188	671.280	469:896\$000	28:193\$760	1:288\$000	29:481\$760	3.220
Dezembro . . . . .	18.699	1.121.940	785:358\$000	47:121\$480	2:378\$800	49:500\$280	5.947
	51.798	3.107.880	2.175:516\$000	130:530\$960	7:275\$600	137:806\$560	18.189

Recebedoria de Rendas de Santos, 2.<sup>a</sup> Secção, 15 de Janeiro de 1921

*Benedicto José de Souza Junior*  
Chefe

*Tiburcio Rodrigues de Souza*  
Guarda-Fiscal

# RECEBEDORIA DE RENDAS DE SANTOS

*Demonstração do movimento das Guias Mineiras durante o exercício de 1920*

OPERAÇÕES	N.º DE GUIAS	SACCAS	KILOS	OPERAÇÕES	N.º DE GUIAS	SACCAS	KILOS
Saldo de 1919 . . . . .	1.138	106.845,59	6.410.759	Applicadas em despachos de Café em 1920.			
Substituídas em 1920	—	—	—	Em Janeiro . . . . .	1.074	99.184,56	5.951.096
Em Janeiro . . . . .	504	41.445,36	2.486.736	» Fevereiro . . . . .	675	58.831,3	3.529.863
» Fevereiro . . . . .	557	49.741,22	2.984.482	» Março . . . . .	737	64.614,33	3.876.873
» Março . . . . .	637	57.086,23	3.425.183	» Abril . . . . .	226	19.473,48	1.168.428
» Abril . . . . .	337	32.583,39	1.955.019	» Maio . . . . .	444	40.849,45	2.450.985
» Maio . . . . .	420	42.710,24	2.562.624	» Junho . . . . .	395	42.776,15	2.566.575
» Junho . . . . .	356	36.877,57	2.212.677	» Julho . . . . .	901	84.192,35	5.051.555
» Julho . . . . .	604	50.838,35	3.050.315	» Agosto . . . . .	657	56.738	3.404.280
» Agosto . . . . .	1.511	120.594,59	7.235.699	» Setembro . . . . .	1.470	113.693	6.821.580
» Setembro . . . . .	1.164	138.051,47	8.283.107	» Outubro . . . . .	2.283	187.527,53	11.251.673
» Outubro . . . . .	1.690	131.752,45	7.905.165	» Novembro . . . . .	1.419	102.433,38	6.146.018
» Novembro . . . . .	1.734	134.312	8.058.720	» Dezembro . . . . .	1.563	127.436	7.646.160
» Dezembro . . . . .	972	76.189	4.571.340	Guias vencidas . . . . .	11.844	997.751,26	59.865.086
				Saldo que passa para 1921 . . . . .	18	1.643	98.580
TOTAL . . . . .	12.124	1.019.030,26	61.141.826	TOTAL . . . . .	262	19.636	1.178.160
					12.124	1.019.030,26	61.141.826

Segunda Secção da Recebedoria de Rendas de Santos, 31 de Dezembro de 1920

Chefe, *Benedicto José de Souza Junior*

Escripturario, *Luiz Martins Coelho*

# RECEBEDORIA DE RENDAS DE SANTOS

*Demonstração do movimento das Guias do Paraná durante o exercício de 1920*

OPERAÇÕES	N.º DE GUIAS	SACCAS	KILOS	OPERAÇÕES	N.º DE GUIAS	SACCAS	KILOS
Saldo de 1919 . . . . .	42	1.984	119.040	Applicadas em despachos de café em 1920.			
Substituídas em 1920	—	—	—	Em Janeiro . . . . .	76	3.543	212.580
Em Janeiro . . . . .	45	1.914	114.840	» Fevereiro . . . . .	16	731	43.860
» Fevereiro . . . . .	40	1.405	84.300	» Março . . . . .	36	1.140	68.400
» Março . . . . .	5	177	10.620	» Abril . . . . .	7	091	5.460
» Abril . . . . .	5	365	21.900	» Maio . . . . .	1	300	18.000
» Maio . . . . .	—	—	—	» Junho . . . . .	—	—	—
» Junho . . . . .	—	—	—	» Julho . . . . .	—	—	—
» Julho . . . . .	—	—	—	» Agosto . . . . .	3	250	15.000
» Agosto . . . . .	15	1.231	73.860	» Setembro . . . . .	109	6.046	362.760
» Setembro . . . . .	118	6.481	388.860	» Outubro . . . . .	152	9.810	588.600
» Outubro . . . . .	148	9.449	566.940	» Novembro . . . . .	197	11.188	671.280
» Novembro . . . . .	246	14.141	848.460	» Dezembro . . . . .	296	18.699	1.121.940
» Dezembro . . . . .	279	18.353	1.101.180				
TOTAL . . . . .	943	55.500	3.330.000	Guia vencida . . . . .	893	51.798	3.107.880
				Saldo que passa para 1921 . . . . .	1	40	2.400
				TOTAL . . . . .	49	3.662	219.720
					943	55.500	3.330.000

Segunda Seção da Recebedoria de Rendas de Santos, 31 de Dezembro de 1920

*Chefe, Benedicto José de Souza Junior*

*Escriturario, Luiz Martins Coelho*

# DEMONSTRAÇÃO DA ARRECAÇÃO DA TERCEIRA SECÇÃO NO EXERCICIO DE 1920

		Recolhido á Thesouraria desta Recebedoria . . . . .	1.538:923\$387
Imposto sobre o Capital Particular Empre-	—	80:710\$774	
gado em Emprestitos . . . . .	—	111:632\$031	
Imposto sobre os Lucros Liquidos das Socie-	—	54:347\$326	
dades Anonymas . . . . .	—	9:342\$062	
Imposto sobre o Capital Realizado das So-	—	482:814\$500	
ciudades Anonymas . . . . .	—	24:284\$500	
Imposto Territorial . . . . .	—	38:640\$000	
Imposto de Commercio . . . . .	—	132:524\$800	
Imposto de Industria . . . . .	—	432:831\$000	
Imposto sobre o Consumo de Aguardente .	—	136:712\$659	
Imposto sobre a renda annual dos Predios	—	12:003\$755	
de Aluguel . . . . .	—	6:780\$255	
Taxa de Esgotos . . . . .	—	9:628\$775	
Taxa Additional . . . . .	—		
Obras de Esgotos . . . . .	—		
Multa sobre os Novos Impostos . . . . .	—		
Divida Activa Amigavel . . . . .	—		
<b>Receita Eventual</b>			
Multa sobre a Divida Activa Amigavel . . .	2:409\$599		
Juros sobre a Divida Activa Amigavel . . .	9\$607		
Multa sobre a Taxa de Esgotos . . . . .	3:026\$100		
Multa sobre as Obras de Esgotos . . . . .	621\$160		
Juros sobre as Obras de Esgotos . . . . .	604\$484		
		6:670\$950	
		1.538:923\$387	1.538:923\$387

Recebedoria de Rendas de Santos, 3.<sup>a</sup> Secção, em 3 de Janeiro de 1920

*Carlos Marques Guimarães*  
Chefe

*Francisco Ratto Junior*  
Escripturario



## POSTOS LANÇADOS

ESPECIE	Lançamento	Arrecadação	Remessa ao Thezouro do Estado	Cancellamentos	Saldo em certificados
Imposto sobre o Capital Particular Ex	107:639\$236	80:710\$774	—	1:593\$000	25:335\$462
Imposto Territorial . . . . .	12:341\$462	9:342\$062	—	—	2:999\$400
Imposto sobre os lucros liquidos da	111:632\$031	111:632\$031	—	—	—
Imposto sobre o Capital Realizado d	54:347\$326	54:347\$326	—	—	—
Imposto de Commercio . . . . .	530:332\$750	482:814\$500	—	7:641\$000	39:877\$250
Imposto de Industria . . . . .	29:533\$250	24:284\$500	340\$000	—	4:908\$750
Imposto sobre o Consumo de Aguar	42:590\$000	38:640\$000	—	—	3:950\$000
Imposto sobre a renda annual dos P\$000	141:646\$600	132:524\$800	—	124\$800	8:997\$000
Taxa de Esgotos . . . . .	474:891\$600	432:831\$000	—	446\$400	41:614\$200
Taxa Adicional . . . . .	150:495\$362	136:712\$659	34\$000	980\$520	12:768\$183
\$000	1.655:449\$617	1.503:839\$652	374\$000	10:785\$720	140:450\$245

1

*Carlos Marques Guimarães Jr*  
Chefe

*Francisco Ratto Junior*  
Escripturario

3

**QUADRO DEMONSTRATIVO DO MOVIMENTO GERAL DE IMPOSTOS LANÇADOS**  
**NO EXERCICIO DE 1920**

ESPECIE	Numero de Contribuintes	Predios Collectados	Quantidade em Litros	Capital	Lucros Liquidos	Valor Locativo	Renda	Laçamento	Arrecadação	Remessa ao Thezouro do Estado	Cancelamentos	Saldo em certificados
Imposto sobre o Capital Particular Empregado em Emprestitos.	1.009	—	—	16.979.555\$557	—	—	—	107.639\$236	80.710\$774	—	1.593\$000	25.335\$462
Imposto Territorial . . . . .	409	—	—	—	—	—	—	12.341\$462	9.342\$062	—	—	2.999\$400
Imposto sobre os lucros liquidos das Sociedades Anonymas . . . . .	23	—	—	—	4.256.357\$000	—	—	111.632\$031	111.632\$031	—	—	—
Imposto sobre o Capital Realizado das Sociedades Anonymas . . . . .	22	—	—	18.365.775\$342	—	—	—	54.347\$326	54.347\$326	—	—	—
Imposto de Commercio . . . . .	1.598	—	—	—	—	—	—	530.332\$750	482.814\$500	—	7.641\$000	39.877\$250
Imposto de Industria . . . . .	253	—	—	—	—	—	—	29.533\$250	24.284\$500	340\$000	—	4.908\$750
Imposto sobre o Consumo de Aguardente . . . . .	592	—	737.000	—	—	—	—	42.590\$000	38.640\$000	—	—	3.950\$000
Imposto sobre a renda annual dos Predios de Aluguel . . . . .	1.999	5.295	—	—	—	—	1.416.466\$000	141.646\$600	132.524\$800	—	124\$800	8.997\$000
Taxa de Esgotos . . . . .	2.148	5.407	—	—	—	15.829.720\$000	—	474.891\$600	432.831\$000	—	446\$400	41.614\$200
Taxa Adicional . . . . .	8.053	—	—	—	—	—	—	150.495\$362	136.712\$659	34\$000	980\$520	12.768\$183
	16.106	—	737.000	35.345.330\$899	4.256.357\$000	15.829.720\$000	1.416.466\$000	1.655.449\$617	1.503.839\$652	374\$000	10.785\$720	140.450\$245

Recebedoria de Rendas de Santos, 3.<sup>a</sup> Secção, em 3 de Janeiro de 1921

Carlos Marques Guimarães Junior  
Chefe

Francisco Ratto Junior  
Escrifurario

## DEMONSTRAÇÃO DA ARRECAÇÃO DA TAXA ADICIONAL

NO EXERCICIO DE 1920

POR ESPECIE	TAXA	MULTA	TOTAL
Imposto Territorial . . . . .	934\$205	35\$100	969\$305
Imposto sobre o Consumo de Aguardente . . . . .	3:864\$000	45\$500	3:909\$500
Imposto de Industria . . . . .	2:428\$451	57\$852	2:486\$303
Imposto sobre a renda annual dos Predios de Aluguel . . . . .	13:252\$480	98\$580	13:351\$060
Imposto sobre o Capital Particular Empregado em Emprestitos. . . . .	8:071\$046	112\$668	8:183\$714
Imposto de Commercio. . . . .	48:281\$450	266\$686	48:548\$136
Taxa de Esgotos . . . . .	43:283\$100	275\$100	43:558\$200
Imposto sobre os lucros liquidos das Sociedades Anonymas . . . . .	11:163\$195	—	11:163\$195
Imposto sobre o Capital Realizado das Sociedades Anonymas . . . . .	5:434\$732	—	5:434\$732
	136:712\$659	891\$486	137:604\$145

## DEMONSTRAÇÃO DA ARRECAÇÃO DO IMPOSTO SOBRE O CAPITAL PARTICULAR EMPREGADO EM EMPRESTIMOS

NO EXERCICIO DE 1920

MEZES	Imposto	Adicional	Somma	Multa	TOTAL
Janeiro . . . . .	3:396\$443	339\$644	3:736\$087	—	3:736\$087
Fevereiro . . . . .	4:676\$865	467\$686	5:144\$551	—	5:144\$551
Março . . . . .	4:550\$118	455\$011	5:005\$129	—	5:005\$129
Abril . . . . .	48:123\$200	4:812\$294	52:935\$494	—	52:935\$494
Maiο . . . . .	3:438\$900	343\$890	3:782\$790	363\$281	4:146\$071
Junho . . . . .	3:285\$100	328\$510	3:613\$610	109\$725	3:723\$335
Julho . . . . .	3:228\$736	322\$873	3:551\$609	212\$760	3:764\$369
Agosto . . . . .	1:113\$622	111\$362	1:224\$984	33\$688	1:258\$672
Setembro . . . . .	1:932\$629	193\$262	2:125\$891	39\$462	2:165\$353
Outubro . . . . .	3:357\$355	335\$734	3:693\$089	82\$165	3:775\$254
Novembro . . . . .	2:392\$811	239\$281	2:632\$092	353\$238	2:985\$330
Dezembro . . . . .	1:214\$995	121\$499	1:336\$494	45\$029	1:381\$523
	80:710\$774	8:071\$046	88:781\$820	1:239\$348	90:021\$168

Recebedoria de Rendas de Santos, 3.<sup>a</sup> Secção, em 3 de Janeiro de 1921

*Carlos Marques Guimarães*, Chefe

*Francisco Ratto Junior*, Escripturario

## DEMONSTRAÇÃO DA ARRECAÇÃO DO IMPOSTO TERRITORIAL

NO EXERCICIO DE 1920

MEZES	Imposto	Adicional	Somma	Multa	TOTAL
Março . . . . .	338\$000	33\$800	371\$800	—	371\$800
Abril. . . . .	6:987\$300	698\$730	7.686\$030	—	7:686\$030
Maió . . . . .	123\$000	12\$300	135\$300	31\$075	166\$375
Junho . . . . .	428\$762	42\$875	471\$637	108\$075	579\$712
Julho . . . . .	529\$000	52\$900	581\$900	117\$975	699\$875
Agosto . . . . .	35\$000	3\$500	38\$500	8\$250	46\$750
Setembro . . . . .	237\$000	23\$700	260\$700	30\$250	290\$950
Outubro . . . . .	325\$000	32\$500	357\$500	17\$875	375\$375
Novembro . . . . .	184\$000	18\$400	192\$400	40\$975	243\$375
Dezembro . . . . .	155\$000	15\$500	170\$500	31\$625	202\$125
	9:342\$062	934\$205	10:276\$267	386\$100	10:662\$367

## DEMONSTRAÇÃO DA ARRECAÇÃO DO IMPOSTO DE COMMERCIO

NO EXERCICIO DE 1920

MEZES	Imposto	Adicional	Somma	Multa	TOTAL
Abril. . . . .	16:084\$000	1:608\$400	17:692\$400	—	17:692\$400
Maió . . . . .	359:282\$375	35:928\$240	395:210\$615	—	395:210\$615
Junho . . . . .	3:217\$000	321\$700	3:538\$700	500\$086	4:038\$786
Julho . . . . .	4.737\$750	473\$775	5:211\$525	181\$912	5:393\$437
Agosto . . . . .	413\$500	41\$350	454\$850	49\$087	503\$937
Setembro . . . . .	403\$000	40\$300	443\$300	7\$012	450\$312
Outubro. . . . .	2:989\$375	298:937	3:288\$312	180\$124	3:468\$436
Novembro . . . . .	90:243\$875	9:024\$386	99:268\$261	518\$337	99:786\$598
Dezembro . . . . .	5:443\$625	544\$362	5:987\$987	1:496\$991	7:484\$978
	482:814\$500	48:281\$450	531:095\$950	2:933\$549	534:029\$499

Recebedoria de Rendas de Santos, 3.<sup>a</sup> Secção, em 3 de Janeiro de 1921.

O Chefe,

*Carlos Marques Guimarães.*

O Escripturario,

*Francisco Ratto Junior.*

## DEMONSTRAÇÃO DA ARRECAÇÃO DO IMPOSTO DE INDUSTRIA

NO EXERCICIO DE 1920

MEZES	Imposto	Adicional	Somma	Multa	TOTAL
Abril . . . . .	527\$000	52\$700	579\$700	—	579\$700
Maió . . . . .	19:205\$750	1:920\$576	21:126\$326	—	21:126\$326
Junho . . . . .	340\$000	34\$000	374\$000	58\$437	432\$437
Julho . . . . .	34\$000	3\$400	37\$400	9\$350	46\$750
Agosto . . . . .	76\$500	7\$650	84\$150	21\$037	105\$187
Setembro . . . . .	318\$750	31\$875	350\$625	43\$828	394\$453
Outubro . . . . .	680\$000	68\$000	748\$000	61\$942	809\$942
Novembro . . . . .	1:799\$875	179\$988	1:979\$863	139\$080	2:118\$943
Dezembro . . . . .	1:302\$625	130\$262	1:432\$887	302\$704	1:735\$591
	24:284\$500	2:428\$451	26:712\$951	636\$378	27:349\$329

## Demonstração da arrecadação do imposto sobre o Consumo de Aguardente no exercicio de 1920

MEZES	Imposto	Adicional	Somma	Multa	TOTAL
Abril. . . . .	770\$000	77\$000	847\$000	—	847\$000
Maió . . . . .	35:680\$000	3:568\$000	39:248\$000	—	39:248\$000
Junho . . . . .	70\$000	7\$000	77\$000	19\$250	96\$250
Julho . . . . .	70\$000	7\$000	77\$000	19\$250	96\$250
Agosto . . . . .	70\$000	7\$000	77\$000	19\$250	96\$250
Outubro . . . . .	210\$000	21\$000	231\$000	57\$750	288\$750
Novembro . . . . .	1:000\$000	100\$000	1:100\$000	173\$250	1:273\$250
Dezembro . . . . .	770\$000	77\$000	847\$000	211\$750	1:058\$750
	38:640\$000	3:864\$000	42:504\$000	500\$500	43:004\$500

Recebedoria de Rendas de Santos, 3.<sup>a</sup> Secção, em 3 de Janeiro de 1921

*Carlos Marques Guimarães*  
Chefe

*Francisco Ratto Junior*  
Escripturario

**Demonstração da arrecadação do Imposto sobre a Renda Annual dos Predios de Aluguel no exercicio de 1920**

MEZES	Imposto	Adicional	Somma	Multa	TOTAL
Maio . . . . .	344\$400	34\$440	378\$840	—	378\$840
Junho . . . . .	121:068\$500	12:106\$850	133:175\$350	—	133:175\$350
Julho . . . . .	1:066\$800	106\$680	1:173\$480	221\$595	1:395\$075
Agosto . . . . .	242\$400	24\$240	266\$640	66\$660	333\$300
Setembro . . . . .	260\$400	26\$040	286\$440	71\$610	358\$050
Outubro . . . . .	662\$400	66\$240	728\$660	165\$660	894\$300
Novembro . . . . .	373\$200	37\$320	410\$520	56\$430	466\$950
Dezembro . . . . .	8:506\$700	850\$670	9:357\$370	502\$425	9:859\$795
	132:524\$800	13:252\$480	145:777\$280	1:084\$380	146:861\$660

**Demonstração da arrecadação do Imposto sobre o Capital Realizado das Sociedades Anonymas no exercicio de 1920**

MEZES	Imposto	Adicional	TOTAL
Março . . . . .	5:400\$000	540\$000	5:940\$000
Abril . . . . .	33:930\$000	3:393\$000	37:323\$000
Julho . . . . .	750\$000	75\$000	825\$000
Agosto . . . . .	6:917\$326	691\$732	7:609\$058
Outubro . . . . .	7:350\$000	735\$000	8:085\$000
	54:347\$326	5:434\$732	59:782\$058

Recebedoria de Rendas de Santos, 3.<sup>a</sup> Secção, em 3 de Janeiro de 1921.

O Chefe,  
*Carlos Marques Guimarães.*

O Escripturario,  
*Francisco Ratto Junior.*

**Demonstração da arrecadação do Imposto  
sobre os lucros liquidos das Sociedades Anonymas no exercicio de 1920**

MEZES	Imposto	Adicional	TOTAL
Março . . . . .	44:423\$887	4:442\$388	48:866\$275
Abril . . . . .	64:391\$768	6:439\$170	70:830\$938
Maio . . . . .	1:120\$000	112\$000	1:232\$000
Julho . . . . .	840\$000	84\$000	924\$000
Agosto . . . . .	856\$376	85\$637	942\$013
	111:632\$031	11:163\$195	122:795\$226

**Demonstração da arrecadação das Obras de Exgottos no exercicio de 1920**

MEZES	Principal	Juros	Somma	Multa	TOTAL
Janeiro . . . . .	4:977\$643	8\$752	4:986\$395	370\$406	5:356\$801
Fevereiro . . . . .	2:137\$618	37\$491	2:175\$109	—	2:175\$109
Março . . . . .	1:557\$714	—	1:557\$714	180\$054	1:737\$768
Maio . . . . .	66\$888	5\$652	72\$540	—	72\$540
Junho . . . . .	978\$517	264\$705	1:243\$222	—	1:243\$222
Julho . . . . .	215\$529	25\$257	240\$786	21\$000	261\$786
Agosto . . . . .	103\$553	42\$747	146\$300	3\$850	150\$150
Outubro . . . . .	44\$568	—	44\$568	—	44\$568
Novembro . . . . .	280\$405	—	280\$405	—	280\$405
Dezembro . . . . .	1:641\$320	219\$880	1:861\$200	45\$850	1:907\$080
	12:003\$755	604\$484	12:608\$239	621\$160	13:229\$399

Recebedoria de Rendas de Santos, 3.<sup>a</sup> Secção, em 3 de Janeiro de 1921

*Carlos Marques Guimarães Junior*  
Chefe

*Francisco Ratto Junior*  
Escripturario

### Demonstração da arrecadação da Taxa de Exgottos no exercicio de 1920

MEZES	Taxa	Adicional	Somma	Multa	TOTAL
Maio . . . . .	1:033\$200	103\$320	1:136\$520	—	1:136\$520
Junho . . . . .	395:541\$900	39:554\$190	435:096\$090	—	435:096\$090
Julho . . . . .	4:086\$000	408\$600	4:494\$600	750\$915	5:245\$515
Agosto . . . . .	1:017\$000	101\$700	1:118\$700	205\$425	1:324\$125
Setembro . . . . .	820\$800	82\$080	902\$880	146\$520	1:049\$400
Outubro . . . . .	1:627\$200	162\$720	1:789\$920	306\$405	2:096\$325
Novembro . . . . .	1:770\$000	177\$000	1:947\$000	245\$190	2:192\$190
Dezembro . . . . .	26:934\$900	2:693\$490	29:628\$390	1:371\$645	31:000\$035
	432:831\$000	43:283\$100	476:114\$100	3:026\$100	479:140\$200

### Demonstração da arrecadação da Divida Activa Amigavel no exercicio de 1920

POR ESPECIE	Principal	Multa	Juros	TOTAL
Imposto sobre a renda annual do Capital Emprestado . . . . .	370\$500	92\$625	—	463\$125
Imposto Territorial . . . . .	500\$000	125\$000	—	625\$000
Imposto de Commercio . . . . .	4:621\$875	1:155\$469	—	5:777\$344
Imposto de Industria . . . . .	790\$500	197\$625	—	988\$125
Imposto sobre o Consumo de Aguardente . . . . .	160\$000	40\$000	—	200\$000
Imposto sobre a renda annual dos Predios de Aluguel . . . . .	458\$400	114\$600	—	573\$000
Taxa de Exgottos . . . . .	1:634\$400	408\$600	—	2:043\$000
Taxa Adicional . . . . .	853\$568	213\$395	—	1:066\$963
Obras de Exgottos . . . . .	239\$532	62\$285	9\$607	311\$424
	9:628\$775	2:409\$599	9\$607	12:047\$981

Recebedoria de Rendas de Santos, 3.<sup>a</sup> Secção, 3 de Janeiro de 1921

*Carlos Marques Guimarães Junior*  
Chefe

*Francisco Ratto Junior*  
Escripturario



### Demonstração da Caixa de Estampilhas de Sello Adhesivo no exercicio de 1920

DATA	OPERAÇÕES	IMPORTANCIA	DATA	OPERAÇÕES	IMPORTANCIA
1920			1920		
Janeiro 2	Saldo de 1919 . . .	210:520\$300	Janeiro 31	Vendas durante o mez.	14:400\$900
» 5	Recebidas do Thezouro.	7:500\$000	Fever. 28	» » » »	7:624\$800
Março 16	» » »	26:000\$000	Março 31	» » » »	7:907\$900
Abril 15	» » »	7:500\$000	Abril 30	» » » »	11:707\$700
Junho 28	» » »	2:500\$000	Maió 31	» » » »	9:253\$600
Julho 30	» » »	8:000\$000	Junho 30	» » » »	9:768\$200
Set. 16	» » »	16:500\$000	Julho 31	» » » »	9:347\$700
			Agosto 31	» » » »	11:049\$500
			Set. 30	» » » »	4:676\$900
			Outub. 30	» » » »	6:207\$100
			Nov. 30	» » » »	3:208\$700
			Dez. 31	» » » »	7:706\$300
					102:859\$300
				Saldo para 1921 . . .	175:661\$000
		278:520\$300			278:520\$300

### Demonstração da Caixa de Papel Sellado no exercicio de 1920

DATA	OPERAÇÕES	IMPORTANCIA	DATA	OPERAÇÕES	IMPORTANCIA
1920			1920		
Janeiro 2	Saldo de 1919. . . .	2:763\$400	Janeiro 31	Vendido durante o mez.	127\$400
» 5	Recebido do Thezouro .	600\$000	Fever. 28	» » » »	71\$600
			Março 31	» » » »	41\$900
			Abril 30	» » » »	236\$900
			Maió 31	» » » »	114\$700
			Junho 30	» » » »	178\$100
			Julho 31	» » » »	183\$500
			Agosto 31	» » » »	252\$200
			Setem. 30	» » » »	177\$600
			Outub. 30	» » » »	341\$600
			Nov. 30	» » » »	409\$200
			Dez. 31	» » » »	170\$900
					2:305\$600
				Saldo para 1921 . . .	1:057\$800
		3:363\$400			3:363\$400

Recebedoria de Santos, 30 de Junho de 1921

Francisco A. G. Garvalho, Guarda-livros

## Demonstração da Caixa de Estampilhas para Expediente no exercício de 1920

DATA	OPERAÇÕES	IMPORTANCIA	DATA	OPERAÇÕES	IMPORTANCIA
1920			1920		
Janeiro 2	Saldo de 1919 . . .	30:800\$000	Janeiro 31	Vendas durante o mez	34:976\$800
» 5	Recebidas do Thezouro	88:000\$000	Fever. 28	» » » »	31:449\$300
Março 16	» » »	45:000\$000	Março 31	» » » »	40:231\$200
Abril 15	» » »	22:900\$000	Abril 30	» » » »	57:378\$500
» 16	» » »	30:000\$000	Maió 31	» » » »	66:105\$100
Maió 20	» » »	20:000\$000	Junho 30	» » » »	71:018\$900
» 27	» » »	60:000\$000	Julho 31	» » » »	60 555\$000
Junho 28	» » »	104:000\$000	Agosto 31	» » » »	70:408\$100
Julho 30	» » »	123:000\$000	Set. 30	» » » »	65:800\$400
Set. 16	» » »	20:000\$000	Out. 30	» » » »	65:936\$300
Out. 16	» » »	65:000\$000	Nov. 30	» » » »	57:567\$100
Nov. 18	» » »	78:000\$000	Dez. 31	» » » »	26:870\$000
					648:296\$700
				Janeiro — Saldo para 1921	38:403\$300
		686:700\$000			686:700\$000

## DEMONSTRAÇÃO DA CAIXA DE ESTAMPILHAS PARA BILHETES DE INGRESSO EM DIVERTIMENTOS PUBLICOS NO EXERCICIO DE 1920

DATA	OPERAÇÕES	IMPORTANCIA	DATA	OPERAÇÕES	IMPORTANCIA
1920			1920		
Janeiro 2	Saldo de 1919 . . .	12:633\$500	Janeiro 31	Vendas durante o mez	4:976\$500
» 5	Recebidas do Thezouro	15:000\$000	Fever. 28	» » » »	6:578\$000
Abril 16	» » »	15:600\$000	Março 31	» » » »	9:162\$000
Maió 20	» » »	15:000\$000	Abril 30	» » » »	9:118\$000
Junho 28	» » »	10:000\$000	Maió 31	» » » »	7:752\$400
Julho 30	» » »	10:000\$000	Junho 30	» » » »	8:619\$100
Set. 16	» » »	10:000\$000	Julho 31	» » » »	8:330\$000
Out. 16	» » »	10:500\$000	Agosto 31	» » » »	7:668\$000
Nov. 18	» » »	10:000\$000	Set. 30	» » » »	8:251\$000
			Out. 30	» » » »	7:325\$000
			Nov. 30	» » » »	7:725\$000
			Dez. 31	» » » »	7:785\$200
			1921		93:290\$200
			Janeiro 2	Saldo para 1921 . . .	15:443\$300
		108:733\$500			108:733\$500

Recebedoria de Santos, 30 de Junho de 1921

*Francisco A. G. Carvalho*, Guarda Livros

## Demonstração dos Saldos Recolhidos no exercício de 1920

MEZES	Ao Banco do Commercio e Industria de S. Paulo	AO THEZOURO	TOTAL
Janeiro . . . . .	2.630:995\$800	375\$760	2.631:371\$560
Fevereiro . . . . .	2.180:016\$399	3:891\$800	2.183:908\$199
Março . . . . .	3.154:071\$969	7:075\$200	3.161:147\$169
Abril . . . . .	2.835:995\$391	8:066\$740	2.844:062\$131
Maió . . . . .	3.146:221\$709	9:409\$950	3.155:631\$659
Junho . . . . .	3.022:746\$614	21:798\$700	3.044:545\$314
Julho . . . . .	2.446:299\$920	6:303\$880	2.452:603\$800
Agosto . . . . .	3.395:569\$371	3:053\$600	3.398:622\$971
Setembro . . . . .	3.719:224\$432	1:476\$200	3.720:700\$632
Outubro . . . . .	3.303:167\$535	1:241\$900	3.304:409\$435
Novembro . . . . .	2.612:846\$154	4:026\$000	2.616:872\$154
Dezembro . . . . .	2.515:513\$553	5:737\$050	2.521:250\$603
1921			
Janeiro—Saldo do exercício de 1920 . . . . .	—	43:778\$018	43:778\$018
	34.962:668\$847	116:234\$798	35.078:903\$645

Recebedoria de Santos, 30 de Junho de 1921

*Francisco A. G. Carvalho*  
Guarda-livros





---

RELATORIO

— DA —

RECEBEDORIA DE RENDAS

— DE —

CAMPINAS





*Exmo. Snr. Director Geral da Secretaria da Fazenda e  
do Thezouro do Estado*

Dando cumprimento ás vossas ordens, venho apresentar-vos o relatorio desta Repartição, referente aos diversos serviços effectuados no correr do anno de 1920, começando pelos mais importantes que dizem respeito a receita e despeza.

## Receita e Despeza

### RECEITA

A receita propriamente dita arrecadada em 1920, foi de Rs. 2.149:692\$286. A esta somma, porém, tem-se que accrescentar os saques feitos contra o Thezouro na importancia de 190:000\$000, o que eleva a receita a Rs. 2.339:692\$286.

No balancete junto sob n. 1 se encontram detalhadas todas as verbas, tanto da receita como da despeza.

### DESPEZA

A despeza paga foi de Rs. 1.798:651\$652, assim descriminada:

Secretaria do Interior . . . . .	932:573\$573
» da Justiça . . . . .	427:246\$819
» da Agricultura . . . . .	204:740\$498
» da Fazenda . . . . .	147:193\$865
Depositos restituídos . . . . .	48:492\$729
Fianças criminaes . . . . .	4:050\$000
Custas Judiciarias . . . . .	14:041\$723
Cofre de Orphãos—Capital restituído . . . . .	20:312\$445
Total. . . . .	<u>1.798:651\$652</u>

## Saldos

Os saldos verificados entre a receita e a despeza importaram na quantia de Rs. 541:040\$634, os quaes foram recolhidos ao Thezouro nas epochas designadas no regulamento e de accordo com as ordens recebidas.

Os saldos estão assim discriminados:

Em dinheiro:

Recolhido em 13 de Janeiro . . . . .	80\$000
» » 19 de Fevereiro . . . . .	80\$000
» » 20 de Julho . . . . .	388:872\$723
» » 10 de Dezembro . . . . .	80:000\$000
» » 15 de Janeiro de 1921 . . . . .	33:393\$400
Transmissões pagas no Thezouro, de accordo com o § unico do art. 20 da lei n. 1249 . . . . .	38:614\$511
Somma . . . . .	541:040\$634

## Documentos

Acompanhando os balancetes mensaes, foram remetidos ao Thesouro todas as guias, relações e mappas documentando as verbas da receita, assim como os documentos de despeza, estes em numero de 2965.

## Saques

Os saques á que se faz referencia na primeira parte deste, na importancia de Rs. 190:000\$000, foram feitos no Banco Commercial de São Paulo, mediante previa autorisação do Thezouro, sendo destinados a supprir as deficiencias das rendas para pagamento das despezas a cargo desta Repartição.

Foram omittidos nas seguintes datas:

Em 2 de Agosto . . . . .	100:000\$000
Em 1.º de Setembro . . . . .	30:000\$000
Em 1.º de Outubro . . . . .	60:000\$000
Total . . . . .	190:000\$000

## Impostos lançados

Os impostos dependentes de lançamento, segundo se verifica do quadro junto sob n. 2, produziram o anno passado a somma de Rs. 653:224\$089, sendo superior em 322:899\$886 a arrecadação de 1919, que foi apenas de 330:324\$203.

Em todas as verbas do lançamento houve augmento de renda, mais ou menos accentuado; o que, porém determinou a grande differença para mais, em 1920, foi o imposto das sociedades anonymas, que, não tendo sido arrecadado em 1919, produziu em 1920, a somma de Rs. 308:254\$045.

Em 31 de Dezembro de 1920, a conta geral de lançamento apresentava o seguinte resultado:

Importancia lançada . . . . .	665:723\$802
Idem arrecadada . . . . .	653:224\$089
Não arrecadada . . . . .	12:499\$713

As importancias não arrecadadas constam de certidões e passaram a constituir a divida activa do Estado, cuja cobrança está á cargo dos promotores publicos.



## Impostos sobre transmissões de propriedade

Os impostos que incidem sobre as transmissões de propriedade produziram o anno passado a somma geral de Rs. 637:970\$747, sendo:

Transmissões inter-vivos. . . . .	549:395\$599
Dita causa-mortis . . . . .	88:575\$148

Em ambas as verbas se observou notavel augmento com relação a arrecadação de 1919, augmento, aliás notado em quasi todas as outras verbas da receita, como demonstra o quadro junto sob n. 3.

## Divida Activa

A cobrança da divida activa do Estado, realisada o anno passado, consta da demonstração junta sob n. 4, apresentando o seguinte resultado:

Saldo do exercicio de 1919 . . . . .	38:474\$725
Importancia das certidões remettidas em 1920 . . . . .	7:730\$874
	<hr/>
Somma. . . . .	46:205\$599
Arrecadação feita durante o anno de 1920. . . . .	21:254\$340
Saldo representado pelas certidões não arrecada- das, que passa para 1921 . . . . .	24:951\$259
	<hr/>
Somma . . . . .	46:205\$599

Os dados acima mencionados, referem-se a divida activa executiva, cuja promoção em juizo pertence aos promotores publicos. Quanto a divida activa amigavel, cuja cobrança é feita directamente pela Repartição, sua arrecadação foi de Rs. 2:376\$340, conforme consta da respectiva verba da rceita.

## Mandados executivos

Expedidos pelo antigo Juizo dos Feitos da Fasenda do Estado, existem ainda no archivo desta Repartição 103 mandados executivos, representandõ a somma de Rs. 16:329\$200.

Esta divida é de difficil senão impossivel liquidação na actualidade. O seu valor não representa mais um activo realisavel, não só porque, os mandados são de data assáz remota (alguns datam de 1905) como tambem porque a maioria dos devedores não tem residencia conhecida. Os poucos que são conhecidos e residem nesta Comarca, estão em estado de notoria insolvabilidade, sendo em pura perda qualquer execução tentada contra elles.

No relatorio de 1916 foi lembrada a providencia de se cancellar tal divida.

Penso que tal alvitre merece ser tomado em consideração, para não continuar a figurar no activo do Estado um valor que na realidade nada representa.

## Depositos

Na receita, sob o titulo geral de—Depositos—, se encontra escripturada a quantia de Rs. 50:979\$729, proveniente das seguintes origens:

Depositos judiciaes, recebidos em virtude de ordens dos juizes e guia dos escrivães . . . . .	7:204\$040
Recebido do Depositario Publico, em conta especial, conforme ordem do Thezouro. . . . .	43:775\$689
Somma . . . . .	<u>50:979\$729</u>

Desta quantia já foram restituídos Rs. 20:098\$323, sendo:

Por conta da primeira verba . . . . .	2:150\$000
Por conta da 2. <sup>a</sup> . . . . .	17:948\$323, restando

o saldo de Rs. 30:881\$406, que foi restituído ao Thezouro juntamente com o saldo geral da arrecadação.

## Correspondencia Official

No correr do anno de 1920 esta Repartição recebeu 502 officios e portarias sobre objecto de serviço, sendo :

Do Thezouro . . . . .	455
Da Procuradoria da Fazenda . . . . .	8
Dos collectores e outros funcionarios . . . . .	39
Total . . . . .	<u>502</u>

No mesmo periodo a Repartição expediu cerca de 4 mil avisos e communicações aos contribuintes e 298 officios e memoranduns, sendo :

Dirigidos ao Thezouro . . . . .	153
A's outras repartições e autoridades . . . . .	145
Total . . . . .	<u>298</u>

A despesa total com o porteamento da correspondencia importou em 200\$200.

## Escripturação geral

A escripturação geral da Repartição obedeceu em tudo as formulas e modelos enviados pelo Thezouro, sendo feita nos seguintes livros :

1 Diario, 1 Razão. 1 livro caixa geral, 9 livros de lançamento, 1 de Inscripção da Divida Activa, 1 de sello adhesivo, 1 de papel sellado, 1 do sello para diversões, e 57 livros de talões de certidões e conhecimentos de impostos.

Estes livros acham-se no archivo á disposição do funcionario que fôr designado para examinal-os.

## Pessoal

O pessoal desta Repartição, em exercicio até 31 de Dezembro de 1920, consta da relação junta sob n. 5.

Até 31 de Janeiro, esteve em exercicio do cargo de Administrador, o Snr. Major Manoel Francisco Mendes, que, aposentado por Decreto de 30 do mesmo mez, passou o exercicio ao substituto legal, o 1.º Escripturario o Sr. Ernesto de Souza Lima.

Nomeado Administrador effectivo por Decreto de 30 de Janeiro, o Dr. Paulo Alvares Lobo, tomou posse e entrou em exercicio no dia 6 de Fevereiro do mesmo anno.

## Inspeção

A 21 de Julho de 1920 esta Repartição foi inspeccionada pelo Sr. Francisco Martins Fontes, Chefe de Secção do Thezouro, devidamente autorisado pelo Snr. Director Geral da Secretaria.

Devidamente examinada a escripturação e conferidos os saldos então existentes, tanto em dinheiro como em valores, áquelle funcionario visou os livros, assignalando e relatando o resultado de sua inspeção.

## Conclusão

São estes os factos principaes occorridos o anno passado que julguei do meu dever levar ao vosso conhecimento, estando prompto a prestar quaesquer outras informações que me forem exigidas.

O Administrador

*Paulo Lobo*



BALANCETE  
— DA —  
RECEITA E DESPESA  
— DA —  
RECEBEDORIA DE RENDAS  
— DE —  
CAMPINAS  
— — —  
EXERCICIO DE 1920



# BALANCETE DE CAMPINAS, NO ANNO DE 1920

BO

TITULOS DE RECEITA	DESPESA			
Transmissão inter-vivos . . . . .				
» causa-mortis . . . . .			104:467\$000	
Sello adhesivo . . . . .		—	86:873\$010	
» por verba . . . . .		—	4:610\$100	
» desconto . . . . .		—	175:659\$180	
Papel Sellado . . . . .		—	1:745\$500	
Imposto de Sello para Diversões . . . . .		—	47:321\$700	
» Commercio . . . . .		—	176:523\$250	
» Industrias . . . . .		—	15:517\$000	
» sobre o Capital das Soc. Ano . . . . .		164:996\$633		
» Particular . . . . .		3:486\$600	168:483\$233	
» Predios de Aluguel . . . . .				
» Territorial . . . . .	Sanitarias	74:825\$500		
» sobre Consumo de Aguard . . . . .		15:307\$000	90:132\$500	
Taxa de Matriculas . . . . .		—	61:241\$100	932:573\$573
Taxa Judiciaria . . . . .				
Diario Official . . . . .				
Renda da Estrada de Ferro Funiar . . . . .				
Renda de outros Estabelecimentos . . . . .		—	24:560\$000	
Indemnisações . . . . .		—	600\$000	
Multa sobre Jurados . . . . .		—	14:148\$200	
» por infracção de Regulament . . . . .		9:333\$300		
Desconto de 3% . . . . .	es	5:400\$000	14:733\$300	
Lucros liquidos das Sociedades Ano . . . . .		—	6:560\$000	
Divida Amigavel . . . . .		—	5:625\$855	
» Executiva . . . . .		—	3:600\$000	
Procuratorios da Divida Executiva . . . . .		—	28:411\$750	
Fianças Criminaes . . . . .	medicamentos	—	1:669\$050	
Saques e Supprimentos . . . . .	ças	310:172\$193		
Montepio dos Magistrados . . . . .	icias	11:387\$921	321:560\$114	
Caixa Beneficente dos Func. Public . . . . .		—	675\$000	
Custas Judiciarias . . . . .		—	2:254\$100	
Responsabilidade do Collector . . . . .		—	2:067\$700	
Desconto para o Banco de Credito P . . . . .		—	781\$750	427:246\$819
Depositos—conta de receita . . . . .				
Depositario Publico—conta de rece . . . . .				
Depositos Judiciaes—conta de rece . . . . .		61:455\$448		
		875\$000	62:330\$448	
		—	80:925\$600	
		—	10:800\$000	
		—	34:053\$500	
		—	260\$000	
		—	14:270\$950	
		—	2:100\$000	204:740\$498
	soal . . . . .	—	90:516\$017	
		—	2:523\$300	
		—	4:963\$300	
		—	200\$200	
		—	94\$500	
	Divida Executiva . . . . .	—	2:125\$370	
		—	1:081\$500	
		—	10:322\$770	
		—	7:426\$780	
		—	3:414\$455	
		—	14:386\$260	
		—	3:467\$200	
		—	4:898\$713	
		—	1:773\$500	147:193\$865
		—	—	1:711:754\$755
		—	—	28:394\$406
		—	—	4:050\$000
	ue . . . . .	—	—	20:312\$445
		—	—	—
	verba . . . . .	—	—	14:041\$723





Quadro dena de Campinas, no exercicio de 1920

TITULOS DE RECEITAS	IMPORTANCIA NÃO ARRECADADA			OBSERVAÇÕES
	IMPOSTO	ADDITIONAL	TOTAL	
Imposto de commercio . . .	6.078\$137	607\$801	6.685\$938	As importancias não arrecadadas passam para o exercicio de 1921 como Divida Activa, accrescidas de uma multa de 25 %.
» » industria . . .	3.472\$237	347\$238	3.819\$475	
» sobre o capital das sociedades anonymas . . . . .	—	—	—	
» sobre os lucros liquidados das sociedades anonymas	—	—	—	
» sobre o capital particionado e empregado em emprestimos	572\$500	37\$250	409\$750	
» sobre predios de allugamento	740\$500	74\$050	814\$550	
» territorial . . . . .	—	—	—	
» sobre consumo de agua	700\$000	70\$000	770\$000	
Somma	11.363\$374	1.136\$339	12.499\$713	

O 1.º Escripturario,  
*Ernesto de Souza Lima*

RECEBEDORIA DE CAMPINAS

Quadro demonstrativo dos impostos lançados e arrecadados pela Recebedoria de Campinas, no exercicio de 1920

TITULOS DE RECEITA	N.º de con- tribuintes	Base dos lançamentos	IMPORTANCIA LANÇADA			IMPDRTANCIA ARRECADADA			IMPORTANCIA NÃO ARRECAOAOA			OBSERVAÇÕES
			IMPOSTO	ADICIONAL	TOTAL	IMPOSTO	ADICIONAL	TOTAL	IMPOSTO	ADICIONAL	TOTAL	
Imposto de commercio . . . . .	853	-	155.650\$418	15.565\$041	171.215\$459	149.572\$281	14.957\$240	164.529\$521	6.078\$137	607\$801	6.685\$938	As importancias não arrecadadas passam para o exercicio de 1921 como Divida Activa, accrescidas de uma multa de 25 %.
• " industria, . . . . .	466	-	65.142\$485	6.514\$248	71.656\$733	61.670\$248	6.167\$010	67.837\$258	3.472\$237	347\$238	3.819\$475	
• sobre o capital das sociedades anonymas . . . . .	7	30.683.000\$000	208.629\$000	20.862\$900	229.491\$900	208.629\$000	20.862\$900	229.491\$900	-	-	-	
• sobre os Ineros liquidos das sociedades anonymas . . . . .	7	7.102.905\$797	71.601\$951	7.160\$194	78.762\$145	71.601\$951	7.160\$194	78.762\$145	-	-	-	
• sobre o capital particular em- pregado em emprestimos . . . . .	492	6.284.502\$297	28.463\$605	2.846\$260	31.309\$865	28.091\$111	2.809\$104	30.900\$215	572\$500	37\$250	409\$750	
• sobre predios de aluguel . . . . .	1.877	4.006.700\$000	40.000\$000	4.000\$000	44.000\$000	39.259\$400	3.926\$050	43.185\$450	740\$500	74\$050	814\$550	
• territorial, . . . . .	101	1.573.500\$000	3.086\$000	308\$600	3.394\$600	3.086\$000	308\$600	3.394\$600	-	-	-	
• sobre consumo de aguardente	392	-	32.630\$000	3.263\$000	35.893\$000	31.930\$000	3.193\$000	35.123\$000	700\$000	70\$000	770\$000	
Somma . . . . .	4.135	109.650.608\$094	605.203\$459	60.520\$143	665.723\$802	593.839\$891	59.384\$098	653.224\$089	11.363\$074	1.136\$339	12.499\$713	

O Administrador,

Recebedoria de Campinas, 15 de Janeiro de 1921

O 1.º Escriptuario,  
Ernesto de Souza Lima

RECEBEDORIA D

Quadro comparativo da receita arrecada de Campinas  
nos exercicios de

TITULOS DE RECEITA	ARRECADAD EM 1919	ARRECADAD	Observações
Imposto de transmissão inter-vivos . . . . .	281:808\$675	499:4	
» » » causa-mortis . . . . .	66:181\$007	80:5	
Sello adhesivo . . . . .	36:609\$100	37:6	
» por verba . . . . .	900\$000	1:8	
» » desconto . . . . .	3:746\$600	10:9	
Papel sellado . . . . .	385\$400	4	
Imposto de sello para diversões . . . . .	23:194\$000	20:1	
» » commercio . . . . .	148:520\$396	149:5	
» » industria . . . . .	60:923\$759	61:6	
» sobre o capital das sociedades anonyms . . . . .	—	208:6	o houve arrecadação em 1919.
» » os lucros liquidos das mesmas . . . . .	—	71:6	posto pertencente a 1919.
» » o capital empregado em emprestimos . . . . .	27 258\$562	28:0	
» » predios de aluguel . . . . .	36:549\$500	39:2	
» » Territorial . . . . .	2:688\$000	3:0	
» » consumo de aguardente . . . . .	23:650\$000	31:9	
» » subsidios e vencimentos . . . . .	4:035\$710	—	olido em 1920.
» » sobre matança de vaccas . . . . .	150\$000	—	o houve arrecadação em 1920.
Taxa de matricula . . . . .	84:140\$000	40:4	
» judiciaria . . . . .	11:167\$465	13:2	
» adicional . . . . .	64:757\$912	117:3	
Diario Official . . . . .	21\$000	—	
Renda da Estrada de Ferro Funilense . . . . .	432:142\$890	526:6	
» de outros estabelecimentos do Estado . . . . .	75\$400	26:1	
Indemnisações . . . . .	1:625\$477	—	
Desconto de 3 % . . . . .	170\$450	1	
Multas a jurados . . . . .	940\$000	1:6	
» por infracção de leis e regulamentos . . . . .	790 . 000	1	
» por falta de pagamento de impostos na epoca legal . . . . .	3:931\$850	4:1	
Cobrança da Divida Activa amigavel . . . . .	1:628\$685	2:3	
» » » executiva . . . . .	8:794\$144	21:2	
Procuratorios da divida activa . . . . .	96\$000	—	
Sellos e custas, idem . . . . .	108\$800	—	
Fianças criminaes . . . . .	3:650\$000	4:8	
Montepio dos Magistrados . . . . .	720\$000	1:3	
Caixa Beneficente dos Funccionarios Publicos . . . . .	29:274\$000	39:1	
Custas judiciais . . . . .	13:000\$087	14:0	
Responsabilidade do Exactor (liquidada) . . . . .	267\$023	10	
Descontos para o Banco de Credito Popular . . . . .	19:675\$300	40:7	
Depositos Diversos . . . . .	110\$000	5:0	
Depositario Publico, c/ especial . . . . .	—	43:7	
Depositos judiciais . . . . .	—	2:15	
Somma . . . . .	1.394:687\$192	2.149:69	Arrecadação a mais em 1920 755:005\$094

Recebedoria de Campinas, 15

O Administrador,  
Paulo Lobo

O 1.º Escripturario,  
Ernesto de Sousa Lima

## RECEBEDORIA DE CAMPINAS

### Quadro comparativo da receita arrecadada na Recebedoria de Campinas nos exercicios de de 1919 e 1920

TITULOS DE RECEITA	ARRECADADO EM 1919	ARRECADADO EM 1920	DIFERENÇAS EM 1920		Observações
			Para mais	Para menos	
Imposto de transmissão inter-vivos	281.809\$675	499.450\$567	217.641\$892	—	
"    "    causa-mortis	66.181\$007	80.522\$902	14.341\$895	—	
Sello adhesivo	36.609\$100	37.613\$800	1.004\$700	—	
por verba	900\$000	1.800\$000	900\$000	—	
desconto	3.746\$000	10.903\$900	7.157\$300	—	
Papel sellado	385\$400	426\$400	41\$000	—	
Imposto de sello para diversões	23.194\$000	20.121\$400	—	3.072\$600	
"    "    commercio	148.520\$396	149.572\$281	1.051\$885	—	
"    "    industria	60.923\$759	61.670\$248	746\$489	—	
"    "    sobre o capital das sociedades anonyms	—	208.629\$000	208.629\$000	—	Não houve arrecadação em 1919.
"    "    os lucros liquidados das mesmas	—	71.601\$951	71.601\$951	—	Imposto pertencente a 1919.
"    "    o capital empregado em emprestimos	27.258\$562	28.091\$111	832\$549	—	
"    "    predios de aluguel	36.549\$500	39.259\$400	2.709\$900	—	
"    "    territorial	2.688\$000	3.086\$000	398\$000	—	
"    "    consumo de aguarilente	23.650\$000	31.930\$000	8.280\$000	—	
"    "    subsídios e vencimentos	4.035\$710	—	—	4.035\$710	Abolido em 1920.
"    "    sobre matança de vacas	150\$000	—	—	150\$000	Não houve arrecadação em 1920.
Taxa de matricula	81.140\$000	40.480\$000	—	43.660\$000	
judiciaria	11.167\$465	13.217\$887	2.050\$422	—	
adicional	64.757\$912	117.381\$376	52.623\$464	—	
Diario Official	21\$000	33\$000	12\$000	—	
Renda da Estrada de Ferro Fumilense	432.142\$890	526.603\$410	94.460\$520	—	
de outros estabelecimentos do Estado	75\$400	26.156\$900	26.081\$500	—	
Indemnisações	1.625\$477	73\$160	—	1.552\$317	
Desconto de 3%	170\$450	147\$995	—	22\$455	
Multas a jurados	940\$000	1.680\$000	740\$000	—	
por infracção de leis e regulamentos	790.000	125\$000	—	665\$000	
por falta de pagamento de impostos na epoca legal	3.931\$850	4.192\$756	260\$906	—	
Cobrança da Divida Activa anigavel	1.628\$685	2.376\$341	747\$656	—	
"    "    executiva	8.794\$134	21.254\$340	12.460\$206	—	
Procuratorios da divida activa	96\$000	—	—	96\$000	
Sellos e custas, idem	108\$800	—	—	108\$800	
Franças criminaes	3.650\$000	4.851\$000	1.200\$000	—	
Montepio dos Magistrados	720\$000	1.380\$000	660\$000	—	
Caixa Beneficente dos Funcionarios Publicos	29.274\$000	39.175\$310	9.901\$310	—	
Custas judicarias	13.000\$087	14.041\$723	1.041\$636	—	
Responsabilidade do Exactor (liquidada)	267\$023	103\$400	—	163\$623	
Descontos para o Banco de Credito Popular	19.675\$300	40.761\$000	21.085\$700	—	
Depositos Diversos	110\$000	5.054\$040	4.944\$040	—	
Depositario Publico, e especial	—	43.775\$689	43.775\$689	—	
Depositos judiciais	—	2.150\$000	2.150\$000	—	
Somma	1.394.687\$192	2.149.692\$286	808.531\$599	53.526\$505	Arrecadação a mais em 1920 755.005\$094

Recebedoria de Campinas, 15 de Janeiro de 1921

O Administrador,  
Paulo Lobo

O 1.º Escripção,  
Ernesto de Sousa Lima

## RECEBEDORIA DE CAMPINAS

Demonstração do movimento da conta da Dívida Activa Executiva, a cargo dos Promotores Públicos,  
no anno de 1920

NATUREZA DA DIVIDA	Certidões remetidas		Certidões recebidas		Certidões não recebidas		OBSERVAÇÕES
	N.º	Importancia	N.º	Importancia	N.º	Importancia	
Saldo que vem de 1919 . . . . .	197	38:474\$725	1	18:850\$000	196	19:624\$725	O saldo das certidões não recebidas passa para o exercício de 1921.
Certidões remetidas em 1920 :							
Do imposto de commercio, industria e aguar-dente . . . . .	63	6:502\$437	15	1:514\$215	48	4:988\$222	
Do imposto sobre a renda dos predios de aluguel	34	655\$875	30	482\$625	4	173\$250	
Do imposto sobre capital empregado em em- prestimos . . . . .	6	296\$312	4	206\$250	2	90\$062	
Do imposto territorial . . . . .	1	13\$750	1	13\$750	—	—	
Do imposto sobre subsidios e vencimentos dos Serventuarios de Justiça . . . . .	2	262\$500	1	187\$500	1	75\$000	
Somma . . . . .	303	46:205\$599	52	21:254\$340	251	24:951\$259	

Recebedoria de Campinas, 15 de Janeiro de 1921.

O Administrador,

*Paulo Lobo.*

O 1.º Escripturario,

*Ernesto de Souza Lima.*

## RECEBEDORIA DE CAMPINAS

### Quadro do pessoal em exercicio no dia 31 de Dezembro de 1920

NOMES	CARGOS	Data do inicio do exercicio
Dr. Paulo Alvares Lobo . . . . .	Administrador	6 de Fevereiro de 1920
Ernesto de Souza Lima . . . . .	1.º Escriprurario	10 » » de 1892
Hilario Magro Junior . . . . .	Guarda-livros	10 de Janeiro de 1917
Jorge Hoffmann . . . . .	2.º Escripturario	10 de Fevereiro de 1892
Avelino Rodrigues Manga . . . . .	2.º »	22 » » de 1905
Renato Alvaro de Souza Camargo . . . . .	2.º »	10 de Janeiro de 1917
José Augusto Palhares . . . . .	2.º »	» » » » »
José Jacintho de Camargo . . . . .	Porteiro	9 de Março de 1903
Durval Egydio S. Aranha. . . . .	Servente	8 de Fevereiro de 1917

Recebedoria de Campinas, 15 de Janeiro de 1921

O 1.º Escripturario,

*Ernesto de Souza Lima*

# Demonstração dos vencimentos pagos ao pessoal da Recebedoria de Campinas, no anno de 1920

NOMES	CARGOS	QUOTAS DE PORCENTAGEM	VENCIMENTOS			DESCONTOS		LIQUIDO RECEBIDO	OBSERVAÇÕES
			Ordenado fixo	Porcentagem	TOTAL	Taxa Beneficente	Banco de C. Popular		
Manoel Francisco Mendes	ex-Administ.	18	333\$330	1.608\$227	1.941\$557	50\$000	—	1.891\$557	Deixou o exercicio em 31 de Janeiro
Dr. Paulo Alvares Lobo	Administrador	"	3.609\$070	17.645\$383	21.254\$453	858\$000	—	20.396\$453	Entrou em exercicio em 5 de Fevereiro
Ernesto de Souza Lima	1.º Escriptur.	10	2.000\$000	11.336\$708	13.336\$708	422\$000	—	12.914\$708	Estave em exercicio no cargo de administrador de 1 a 4 de Fevereiro
Hilario Magro Junior	Guarda-livros	"	2.000\$000	10.837\$736	12.837\$736	—	—	12.837\$736	
Jorge Hoffmann	2.º Escriptur.	7	1.440\$000	7.586\$420	9.026\$420	309\$000	—	8.717\$420	
Avelino Rodrigues Manga	2.º "	7	1.440\$000	7.586\$420	9.026\$420	309\$000	—	8.717\$420	
Renato A. de S. Camargo	2.º "	7	1.440\$000	7.586\$420	9.026\$420	309\$000	—	8.717\$420	
José Augusto Palhares	2.º "	7	1.440\$000	7.586\$420	9.026\$420	309\$000	923\$000	7.794\$420	
José Jacintho de Camargo	Porteiro	—	3.600\$000	—	3.600\$000	120\$000	—	3.480\$000	
Durval Egydio S. Atanha	Servente	—	1.440\$000	—	1.440\$000	48\$000	—	1.392\$000	
Somma . . .			18.742\$400	71.773\$734	90.516\$134	2.734\$000	923\$000	86.859\$134	

Recebedoria de Campinas, 15 de Janeiro de 1921

O administrador  
*Paulo Lobo*

O 1.º Escriptario  
*Ernesto de Souza Lima*

## RECEBEDORIA DE CAMPINAS

Demonstração da despesa mensal paga pela Recebedoria de Campinas, no exercício de 1920

MEZES	Secretaria do Interior	Secretaria da Justiça	Secretaria da Agricultura	Secretaria da Fazenda	Depósitos diversos restituídos	Fianças Criminaes restituídas	Custas judiciais	Coife de Urubãos Capital entregue	TOTAL
Janeiro. . . . .	—	—	—	4:425\$770	—	—	—	—	4:425\$770
Fevereiro. . . . .	68:200\$000	26:127\$730	11:458\$200	9:911\$132	18:482\$202	—	1:140\$306	—	135:319\$570
Março . . . . .	78:285\$600	29:549\$012	21:644\$900	11:485\$031	9:681\$116	500\$000	1:062\$645	2 699\$503	154:907\$807
Abril . . . . .	74:360\$980	38:178\$367	16:090\$000	12:439\$383	4:816\$682	—	1:467\$758	14.000\$000	161:353\$170
Maior . . . . .	75:172\$800	32:821\$279	15:521\$600	15:419\$060	—	—	1:238\$216	802\$000	140:974\$955
Junho . . . . .	76:676\$080	36:138\$390	14:298\$200	15:122\$949	—	1:050\$000	984\$418	131\$421	144:401\$458
Julho . . . . .	76:304\$920	36:499\$438	12:841\$600	16:675\$076	—	300\$000	1:345\$601	—	143:966\$635
Agosto. . . . .	79:115\$943	38 435\$431	12:603\$048	11:948\$759	—	400\$000	1:137\$000	957\$466	144:597\$647
Setembro. . . . .	88:172\$810	38:691\$150	29:737\$300	9:838\$830	1:980\$000	—	843\$900	1:230\$040	170:494\$020
Outubro . . . . .	80:310\$800	35:085\$772	17:849\$200	8:485\$687	5:900\$929	—	1:120\$570	242\$433	148:989\$411
Novembro . . . . .	78.988\$580	37:384\$249	16:232\$200	12:869\$818	—	—	1:001\$300	249\$582	146:725\$729
Dezembro . . . . .	156:985\$070	78:336\$001	36:470\$250	18:572\$370	7:631\$800	1:800\$000	2:700\$009	—	302:495\$500
Somma. . . . .	932:573\$573	427:246\$819	204:740\$498	147:193\$865	48:492\$729	4.050\$000	14:041\$723	20:312\$445	1.798:651\$672

Recebedoria de Campinas, 15 de Janeiro de 1921.

O Administrador,  
*Paulo Lobo*

O 1.º Escripturario,  
*Ernesto de Souza Lima*



## RECEBEDORIA DE RENDAS DE CAMPINAS

EXERCICIO DE 1920

## Demonstração das estampilhas do sello adhesivo

Valores das Estampilhas	DEBITO			CREDITO	SALDO existente nesta data, no cofre respectivo
	Saldo do exercicio de 1919	Recebidas do Thesouro durante o exercicio de 1920	TOTAL	Vendas durante o exercicio de 1920	
\$200	105\$400	100\$000	205\$400	67\$800	137\$600
\$300	1:409\$700	4:800\$000	6:209\$700	4:708\$500	1:501\$200
\$500	589\$000	1:300\$000	1:889\$000	1:395\$000	494\$000
1\$000	—	—	—	—	—
1\$500	1:566\$000	10:200\$000	11:766\$000	10:351\$500	1:414\$500
2\$000	976\$000	4:000\$000	4:976\$000	4:016\$000	960\$000
4\$000	1:120\$000	5:600\$000	6:720\$000	5:160\$000	1:560\$000
5\$000	1:490\$000	5:000\$000	6:490\$000	5:135\$000	1:355\$000
10\$000	520\$000	2:100\$000	2:620\$000	2:050\$000	570\$000
15\$000	—	1:800\$000	1:800\$000	450\$000	1:350\$000
20\$000	940\$000	3:200\$000	4:140\$000	3:280\$000	860\$000
50\$000	650\$000	1:000\$000	1:650\$000	1:000\$000	650\$000
	9:366\$100	39:100\$000	48:466\$100	37:613\$800	10:852\$300

Recebedoria de Rendas de Campinas, em 1 de Janeiro de 1921.

O Administrador.

*Paulo Lobo.*

O Escripturario,

*Jorge Hoffmann.*

## EXERCICIO DE 1920

## RECEBEDORIA DE CAMPINAS

## Estampilhas para Ingressos em divertimentos Publicos

Valor das Estampilhas	DEBITO			CREDITO	Saldo existente
	Saldo do exercicio de 1919	Recebidas durante o exercicio de 1920	TOTAL	Vendidas durante o exercicio de 1920	
\$100	3:774\$400	20:000\$000	23:774\$400	16:626\$700	7:147\$700
\$200	511\$200	2:000\$000	2:511\$200	1:851\$200	660\$000
\$300	351\$600	1:800\$000	2:151\$600	1:332\$000	819\$600
\$500	200\$000	200\$000	400\$000	142\$500	257\$500
1\$000	169\$000	200\$000	369\$000	169\$000	200\$000
2\$000	400\$000	—	400\$000	—	400\$000
	5:406\$200	24:200\$000	29:606\$200	20:121\$400	9:484\$800

## Demonstração do Papel Sellado

Valores des folhas	DEBITO			CREDITO	Saldo existente nesta data, no cófre respectivo
	Saldo do exercicio de 1919	Recebido do Thescuro durante o exerc. de 1920	TOTAL	Vendido durante o exercicio de 1920	
\$300	—	—	—	—	—
1\$000	—	—	—	—	—
2\$500	—	—	—	—	—
5\$000	—	—	—	—	—
8\$200	303\$400	410\$000	713\$400	426\$400	287\$000
	303\$400	410\$000	713\$400	426\$400	287\$000

Recebedoria de Campinas, em 3 de Janeiro de 1921.

O Administrador,  
*Paulo Lobo*

O Escripturario,  
*Jorge Hoffmann*







M. FAZENDA  
D.A. - NRA - CO

19630

COM. INVL. S/O  
PORT. 114/73







9610-48

353.98161  
R382

~~São Paulo. Secretaria de Fazenda~~

AUTOR

Relatório 1920

TÍTULO

Devolver em

9610-48

353.98161  
R382

~~São Paulo. Secretaria de Fazenda~~

AUTOR

Relatório 1920

TÍTULO

Este livro deve ser devolvido na última  
data carimbada

9610-48

