







50-4-3

Secretaria da Fazenda e do Thesouro do Estado de S. Paulo

RELATORIO

APRESENTADO

AO


Exmo. Snr. Dr. Altino Arantes

PRESIDENTE DO ESTADO

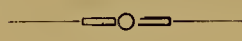
PELO

Dr. José Cardozo de Almeida

SECRETARIO DA FAZENDA E DO THESOURO



EXERCICIO DE 1918



351.41

353.98161
R382

1919
TYP. CASA GARRAUX
SÃO PAULO

MINISTÈRE DE L'ÉDUCATION
BIBLIOTHÈQUE

8411/88-1148
N:9609

Sr. Presidente do Estado:

Em obediencia ao preceito constitucional venho trazer ao conhecimento de V. Exa. as principaes occurrencias havidas durante o exercicio de 1918 no departamento da administração cuja gestão foi a mim confiada.

Apesar das grandes difficuldades nascidas da conflagração europea, que ha mais de quatro annos vem perturbando todo o universo, a situação economica e financeira de S. Paulo é de franca prosperidade.

A grande geada que no anno passado causou enormes prejuizos á nossa lavoura não trouxe, felizmente, o desanimo no seio das classes productoras.

Na alta dos preços do café, nas novas e lucrativas culturas e industrias e no incremento dado á criação, os nossos productores vão encontrando compensação para os prejuizos soffridos.

Por sua vez as finanças do Estado não tem tido grandes embaraços pela diminuição da exportação de café devido ás reformas feitas no nosso regimen tributario e que já vão collocando o Thesouro ao abrigo de incertezas.

O grande desenvolvimento que tem tido a nossa lavoura em todos os ramos de cultura, a expansão da industria manufactureira, o incremento dado á industria pastoril e a remodelação por que tem passado o nosso systema de impostos vão collocando o Estado de S. Paulo ao abrigo de surpresas e contribuindo de modo efficaz para o augmento consideravel de sua riqueza e normalidade de suas finanças.

No anno de 1918 o valor official dos productos paulistas exportados para o estrangeiro e para outros Estados pelo porto de Santos e pela Estrada Central do Brasil foi de 622.683:106\$602 conforme consta do quadro seguinte:

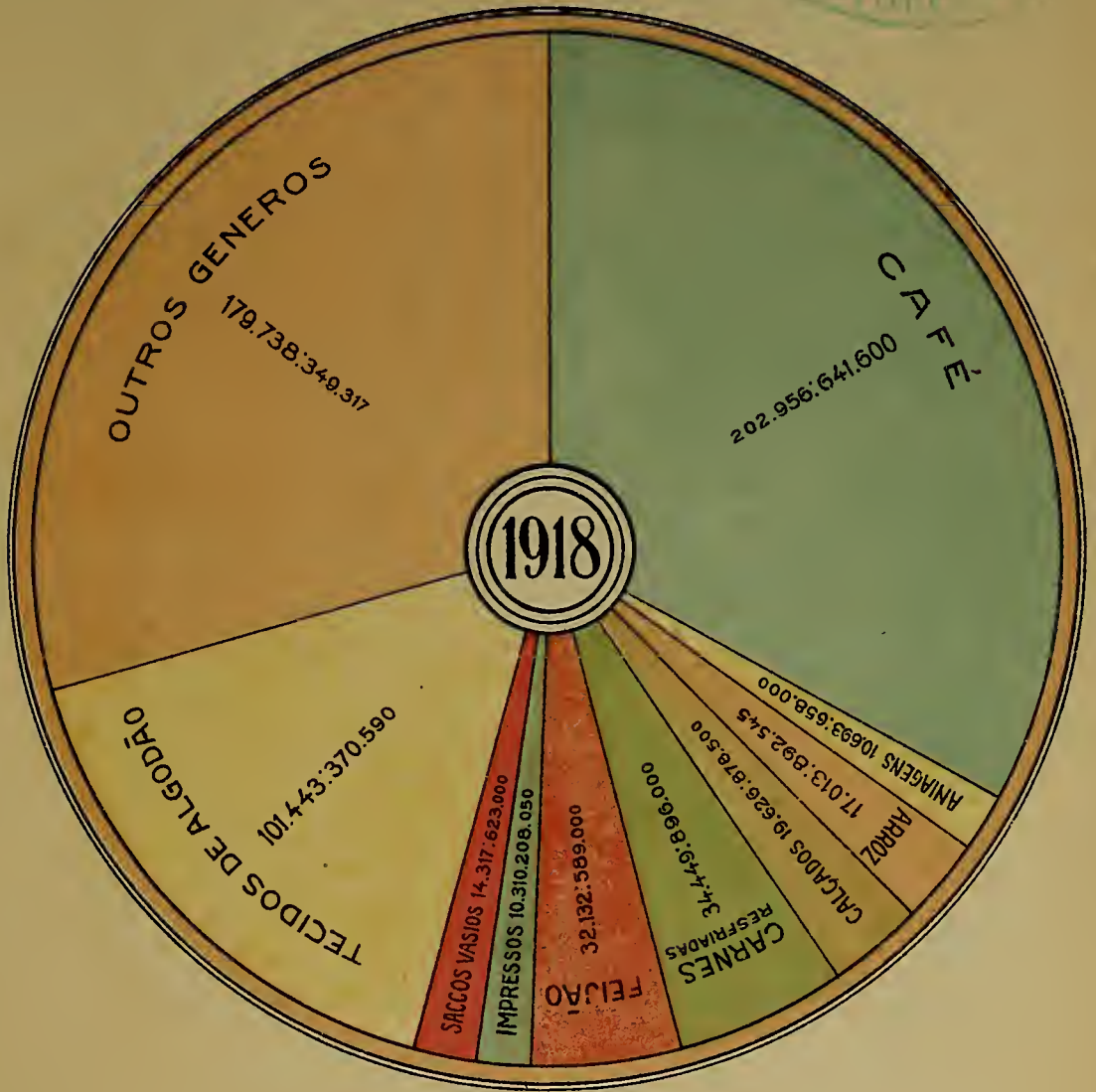

Valor official dos productos paulistas exportados para o estrangeiro e para outros Estados durante o exercicio de 1918, pelo porto de Santos e pela Estrada de Ferro Central do Brasil.

Pagando Imposto de Exportação:		
Café	202.956:641\$600	
Fumo	418:587\$647	
Couros	5.749:457\$500	
Lenha e carvão	47:856\$000	
Farelo de trigo.	256:551\$250	209.429:093\$997
Livres de Imposto de Exportação:		
Aniagem	10.693:658\$000	
Armarinho	3.980:367\$080	
Arroz	17.013:892\$545	
Assucar	3.203:598\$500	
Bananas	1.704:990\$000	
Batatas.	1.607:615\$500	
Bebidas	2.916:518\$500	
Biscontos	3.439:620\$500	
Calçados	19.626:878\$500	
Carnes diversas	4.542:404\$000	
Carnes resfriadas	34.449:896\$000	
Cerveja.	4.890:651\$900	
Chapêus	7.894:682\$000	
Drogas.	5.874:571\$000	
Farelo.	161:000\$000	
Farinha de trigo	3.892:183\$800	
Feijão	32.132:589\$000	
Ferragens	8.204:878\$050	
Fios de algodão.	4.597:977\$900	
Forragens.	632:822\$400	
Garrafas vasiaas	1.843:846\$500	
Impressos	10.310:208\$050	
Milho	1.017:582\$700	
Papeis	1.603:963\$900	
Roupas feitas	1.576:450\$700	
Saccos vasiaos.	14.317:623\$000	
Sola.	2.025:416\$000	
Tecidos de algodão.	101.443:370\$590	
Tecidos de lã	7.836:898\$900	
Tecidos diversos.	1.140:781\$000	
Outros generos	98.677:076\$090	413.254:012\$605
TOTAL.	622.683:106\$602

Este quadro demonstra que apesar de ser o café a base da riqueza dos paulistas, não é elle entretanto a sua unica fonte.

No total de 622.683:106\$602 o café contribuiu com 202.956:641\$600, tendo os demais productos da lavoura, da industria e da criação concorrido com 419.726:465\$002, isto é, mais de 100 % do valor official do mesmo café.

VALOR OFFICIAL dos productos Paulistas
 exportados para o Extrangeiro e para outros Estados,
 durante o exercicio de 1918 pelo Porto de Santos e pela
 E. F. Central do Brazil. Total Rs. 622.683:106\$602



J. MARTINS DA SILVA
 1. ESCRITURARIO

No intuito de remover todos os obstaculos que possam tolher a expansão das forças productoras o Estado de S. Paulo tem procurado alliviar de impostos de exportação os seus productos, tanto assim que actualmente só ha imposto de exportação sobre o café, farello e couros, sahindo os demais productos livres desse imposto.

No anno de 1918 sobre a exportação total de 622.683:106\$602 o imposto recahiu apenas sobre 209.429:092\$997 tendo sahido sem essa tributação 413.254:012\$605.

O quadro que se segue mostra o valor dos productos da pequena lavoura e das industrias que foram exportados livres de impostos no ultimo quinquennio.

Valor dos generos de producção do Estado de S. Paulo, exportados livres de imposto de exportação no periodo de 1914 a 1918.

GENEROS	1914	1915	1916	1917	1918
Aniagem	1.714:217\$200	3.089:187\$000	5.008:183\$000	5.989:319\$000	10.693:658\$000
Armarinho	1.817:197\$100	10.967:447\$200	10.014:472\$550	3.283:866\$400	3.980:367\$080
Arroz	4.054:621\$500	4.968:939\$000	4.668:345\$760	19.486:331\$100	17.013:892\$545
Assucar	693:120\$000	779:637\$200	1.142:517\$500	4.094:594\$500	3.203:598\$500
Bananas	1.051:983\$500	1.965:006\$160	2.335:895\$000	1.625:901\$000	1.704:990\$000
Batatas	218:780\$809	665:618\$600	1.394:173\$000	2.077:290\$000	1.607:615\$500
Bebidas	903:515\$100	1.930:622\$000	1.080:166\$000	2.797:166\$700	2.916:518\$500
Biscoutos	1.887:779\$200	3.012:861\$800	1.684:019\$850	3.445:206\$600	3.439:620\$500
Calçados	7.454:488\$500	9.228:186\$370	11.543:644\$300	24.907:438\$900	19.626:878\$500
Carnes resfriadas	—	5.902:425\$300	17.216:248\$800	29.660:185\$000	34.449:896\$000
Carnes salgadas	395:090\$000	1.565:381\$000	4.371:878\$400	13.331:840\$000	4.542.404\$000
Cervejas	4.557:735\$800	3.571:982\$800	4.544:436\$800	6.355:358\$700	4.890:651\$900
Chapêos	7.943:974\$700	3.525:201\$000	3.999:075\$850	8.432:061\$300	7.894:682\$000
Drogas	470:130\$000	633:080\$500	3.086:496\$070	4.899:720\$400	5.874:571\$000
Farello	527:436\$600	766:033\$150	581:265\$400	20:900\$000	161:000\$000
Farinha de trigo .	392:368\$400	1.775:613\$500	2.170:748\$400	3.719:628\$000	3.892:183\$800
Feijão	760:484\$000	10.223:117\$300	17.539:096\$890	33.548:941\$800	32.132:589\$000
Ferragens	2.641:947\$480	1.909:049\$030	6.629:299\$400	11.935:286\$790	8.204:878\$050
Fios de Algodão	1.124:926\$700	1.745:836\$800	2.046:016\$200	3.668:965\$100	4.597:977\$900
Ferragens	601:528\$250	1.194:087\$750	521:652\$400	870:834\$200	632:822\$400
Garrafas	1.188:289\$000	1.425:975\$500	1.939:179\$500	2.775:442\$213	1.843:846\$500
Impressos	307:981\$500	6.591:548\$600	6.054:903\$150	12.707:442\$900	10.310:208\$050
Milho	250:518\$100	883:304\$900	77:088\$100	965:510\$700	1.017:582\$700
Papeis	783:065\$000	1.176:343\$100	1.701:362\$680	1.584:679\$250	1.603:963\$900
Roupas feitas . .	5.038:627\$700	2.098:672\$000	1.728:757\$200	1.944:931\$100	1.576:450\$700
Saccos vasio . . .	1.364:450\$100	2.917:806\$200	3.591:288\$680	7.154:745\$700	14.317:623\$000
Solas	1.080:818\$000	5.270:983\$527	3.289:993\$800	3.115:832\$700	2.025:416\$000
Tecidos de algodão	19.763:020\$320	38.625:639\$718	65.175:963\$740	158.463:314\$490	101.443:370\$590
Tecidos de lã . . .	5.122:666\$000	12.411:319\$000	7.585:775\$000	14.926:068\$700	7.836:898\$900
Tecidos diversos	390:951\$900	7.700:434\$300	890:412\$690	1.253:444\$250	1.140:781\$000
Outros generos . .	14.757:301\$990	14.437:015\$020	25.266:512\$620	78.637:057\$180	98.677:076\$090
TOTAES	89.259:014\$440	162.958:355\$325	218.878:868\$730	467.679:924\$673	413.254:012\$605

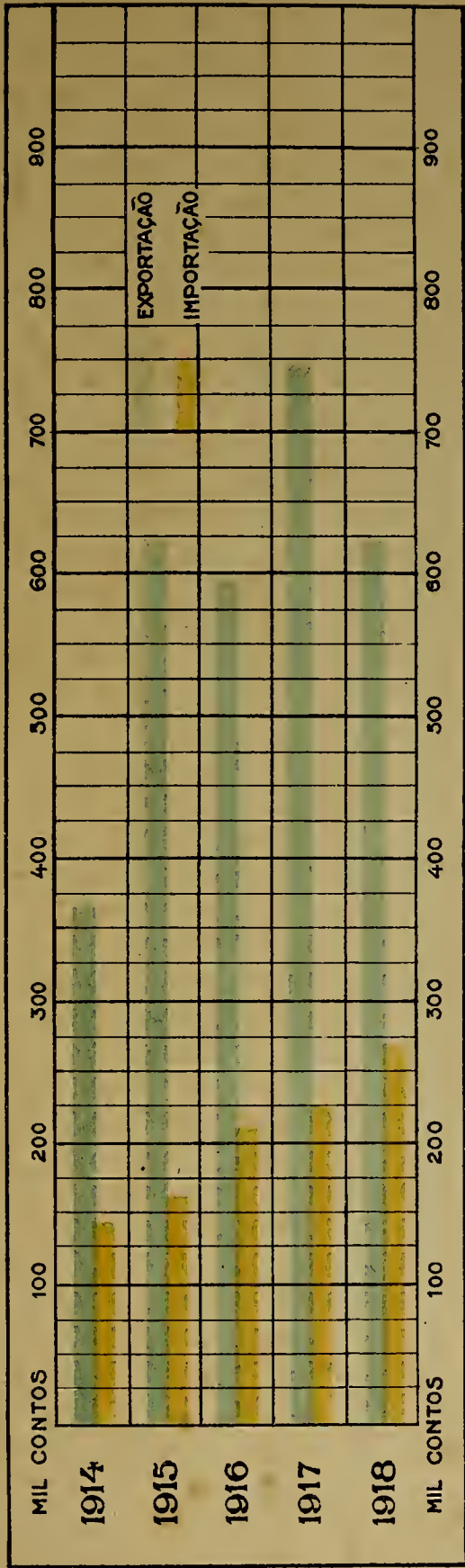
Por esse quadro se verifica que tem sido extraordinaria a expansão dada ás diferentes culturas e industrias passando de 89.259:014\$440 em 1914 para 413.254:012\$605 em 1918 o valor da producção.

Essas cifras demonstram de modo evidente o empenho dos paulistas em assentarem a base de sua riqueza não em um mas numa grande variedade de productos e artefactos.

No anno de 1918 a exportação geral do Brasil foi de 1:137.100:000\$000, tendo só o Estado de S. Paulo contribuido para essa somma com 371.446:000\$000 apesar da consideravel baixa nos preços de café que é o principal artigo de exportação.


O quadro que se segue mostra o concurso de S. Paulo no commercio exterior do Brasil no ultimo quinquennio:

VALOR OFFICIAL DA EXPORTAÇÃO E IMPORTAÇÃO DO ESTADO DE SÃO PAULO NOS ANOS DE 1914 À 1918



VALOR OFFICIAL DA

EXPORTAÇÃO DO ESTADO DE SÃO PAULO PARA OS ESTADOS DO BRAZIL E EXTRANGEIRO EM 1918





os do Brasil

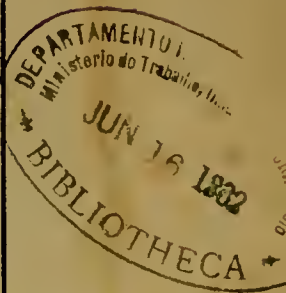

ESTADO	IMPORTAÇÃO			
	1915	1916	1917	1918
Amazonas	11.835:000\$000	18.096:000\$000	14.208:139\$000	9.017:000\$000
Pará	22.509:000\$000	36.273:000\$000	33.901:195\$000	26.190:000\$000
Maranhão	4.996:000\$000	5.388:000\$000	7.424:558\$000	5.714:000\$000
Piauí	672:000\$000	796:000\$000	1.093:525\$000	807:000\$000
Ceará	3.886:000\$000	5.692:000\$000	5.546:880\$000	6.485:000\$000
Rio Grande do Nor	1.185:000\$000	1.348:000\$000	1.002:127\$000	632:000\$000
Parahyba	2.374:000\$000	2.738:000\$000	3.514:889\$000	1.840:000\$000
Pernambuco	39.830:000\$000	49.485:000\$000	65.358:856\$000	70.568:000\$000
Alagoas	7.702:000\$000	8.880:000\$000	8.504:918\$000	8.685:000\$000
Sergipe.	503:000\$000	544:000\$000	518:321\$000	251:000\$000
Bahia	30.183:000\$000	38.309:000\$000	36.286:680\$000	46.748:000\$000
Espirito Santo. . .	1.109:000\$000	664:000\$000	730:975\$000	404:000\$000
Rio de Janeiro . .	244.193:000\$000	358.008:000\$000	365.166:301\$000	460.426:000\$000
São Paulo	156.887:000\$000	215.572:000\$000	227.546:877\$000	257.700:000\$000
Paraná.	5.409:000\$000	8.170:000\$000	7.431:027\$000	7.178:000\$000
Santa Catharina. .	4.936:000\$000	6.278:000\$000	2.937:476\$000	4.151:000\$000
Rio Grande do Sul	42.347:000\$000	51.710:000\$000	53.688:900\$000	79.557:000\$000
Matto Grosso . . .	2.440:000\$000	2.791:000\$000	2.916:705\$000	3.049:000\$000
Territorio Federal.	—	—	—	3:000\$000
TOTA	582.996:000\$000	810.742:000\$000	837.778:349\$000	989.405:000\$000

Exportação e Importação dos Estados do Brasil

nos Exercícios de 1914 a 1918

ESTADOS	EXPORTAÇÃO					IMPORTAÇÃO				
	1914	1915	1916	1917	1918	1914	1915	1916	1917	1918
Amazonas	62.761:000\$000	64.070:000\$000	77.706:000\$000	71.739:107\$000	28.582:000\$000	11.010:000\$000	11.835:000\$000	18.096:000\$000	14.208:139\$000	9.017:000\$000
Pará	57.160:000\$000	69.702:000\$000	79.303:000\$000	79.829:417\$000	60.083:000\$000	20.045:000\$000	22.509:000\$000	36.273:000\$000	33.901:195\$000	26.190:000\$000
Maranhão	7.875:000\$000	10.198:000\$000	11.830:000\$000	13.216:756\$000	12.826:000\$000	5.080:000\$000	4.996:000\$000	5.388:000\$000	7.424:558\$000	5.714:000\$000
Piauí	—	—	—	—	—	840:000\$000	672:000\$000	796:000\$000	1.093:325\$000	807:000\$000
Ceará	13.180:000\$000	18.598:000\$000	18.510:000\$000	17.437:936\$000	23.416:000\$000	4.745:000\$000	3.886:000\$000	5.692:000\$000	5.546:880\$000	6.485:000\$000
Rio Grande do Norte	3.625:000\$000	1.327:000\$000	1.306:000\$000	1.902:835\$000	23:000\$000	2.191:000\$000	1.185:000\$000	1.348:000\$000	1.002:127\$000	632:000\$000
Parahyba	7.926:000\$000	3.368:000\$000	3.795:000\$000	2.923:135\$000	287:000\$000	3.414:000\$000	2.374:000\$000	2.738:000\$000	3.514:889\$000	1.840:000\$000
Pernambuco	20.594:000\$000	22.591:000\$000	25.566:000\$000	52.333:239\$000	81.176:000\$000	45.103:000\$000	39.830:000\$000	49.485:000\$000	65.358:856\$000	70.568:000\$000
Alagoas	4.695:000\$000	6.895:000\$000	3.948:000\$000	3.887:798\$000	4.951:000\$000	7.172:000\$000	7.702:000\$000	8.880:000\$000	8.504:918\$000	8.685:000\$000
Sergipe	82:000\$000	—	—	—	—	1.576:000\$000	503:000\$000	544:000\$000	518:321\$000	251:000\$000
Bahia	64.578:000\$000	102.199:000\$000	106.468:000\$000	102.599:442\$000	111.253:000\$000	28.642:000\$000	30.183:000\$000	38.309:000\$000	36.286:680\$000	46.748:000\$000
Espirito Santo	14.761:000\$000	22.932:000\$000	22.864:000\$000	19.082:543\$000	13.404:000\$000	1.957:000\$000	1.109:000\$000	664:000\$000	730:975\$000	404:000\$000
Rio de Janeiro	95.011:000\$000	176.355:000\$000	196.076:000\$000	267.154:973\$000	251.490:000\$000	227.176:000\$000	244.193:000\$000	358.008:000\$000	365.166:301\$000	460.426:000\$000
São Paulo	352.940:000\$000	465.213:000\$000	489.652:000\$000	422.334:512\$000	371.446:000\$000	135.899:000\$000	156.887:000\$000	215.572:000\$000	227.546:877\$000	257.700:000\$000
Paraná	24.912:000\$000	33.565:000\$000	35.970:000\$000	26.210:016\$000	36.340:000\$000	3.156:000\$000	5.409:000\$000	8.170:000\$000	7.431:027\$000	7.178:000\$000
Santa Catharina	3.598:000\$000	4.669:000\$000	6.420:000\$000	10:279:503\$000	12.185:000\$000	5.654:000\$000	4.936:000\$000	6.278:000\$000	2.937:476\$000	4.151:000\$000
Rio Grande do Sul	13.148:000\$000	15.805:000\$000	19.896:000\$000	36.576:371\$000	122.195:000\$000	49.298:000\$000	42.347:000\$000	51.710:000\$000	53.688:900\$000	79.557:000\$000
Matto Grosso	4.135:000\$000	5.147:000\$000	7.617:000\$000	8.947:192\$000	7.443:000\$000	3.895:000\$000	2.440:000\$000	2.791:000\$000	2.916:705\$000	3.049:000\$000
Territorio Federal	—	—	—	—	—	—	—	—	—	3:000\$000
TOTAES	750.980:000\$000	1.022.634:000\$000	1.107.507:000\$000	1.136.454:775\$000	1.137.100:000\$000	561.853:000\$000	582.996:000\$000	810.742:000\$000	837.778:349\$000	989.405.000\$000

RENDA DO ESTADO DE SÃO PAULO NO QUINQUENNIO DE 1914 Á 1918



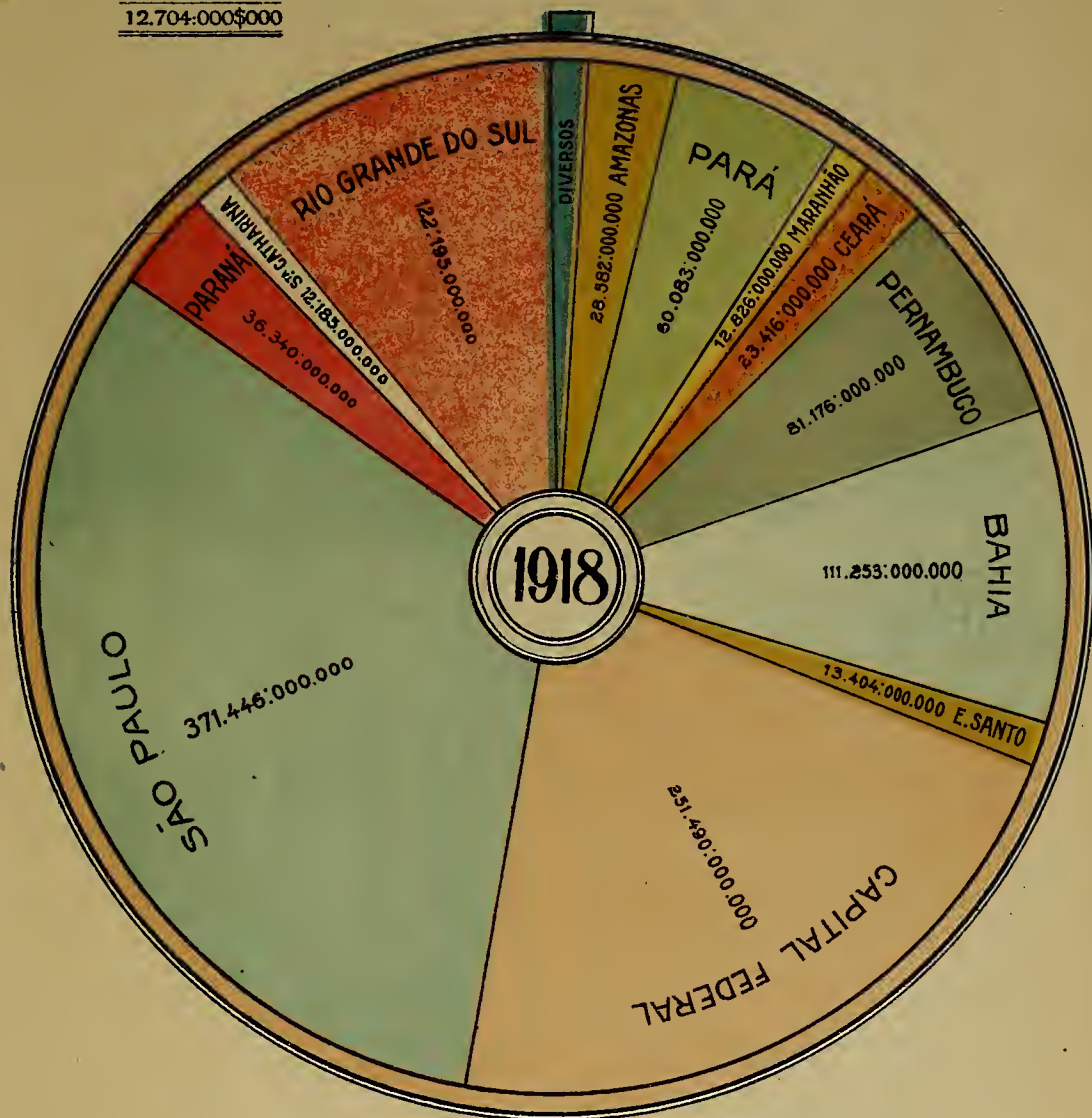
J. MARTINS DA SILVA
 1. ESCRITURARIO



VALOR DA EXPORTAÇÃO DO BRAZIL
EM 1918
1.137.100:000\$000

DIVERSOS

R. Grande do Norte	25:000\$000
Parahyba	287:000\$000
Alagoas	4:951:000\$000
Matto Grosso	7.443:000\$000
	<u>12.704:000\$000</u>





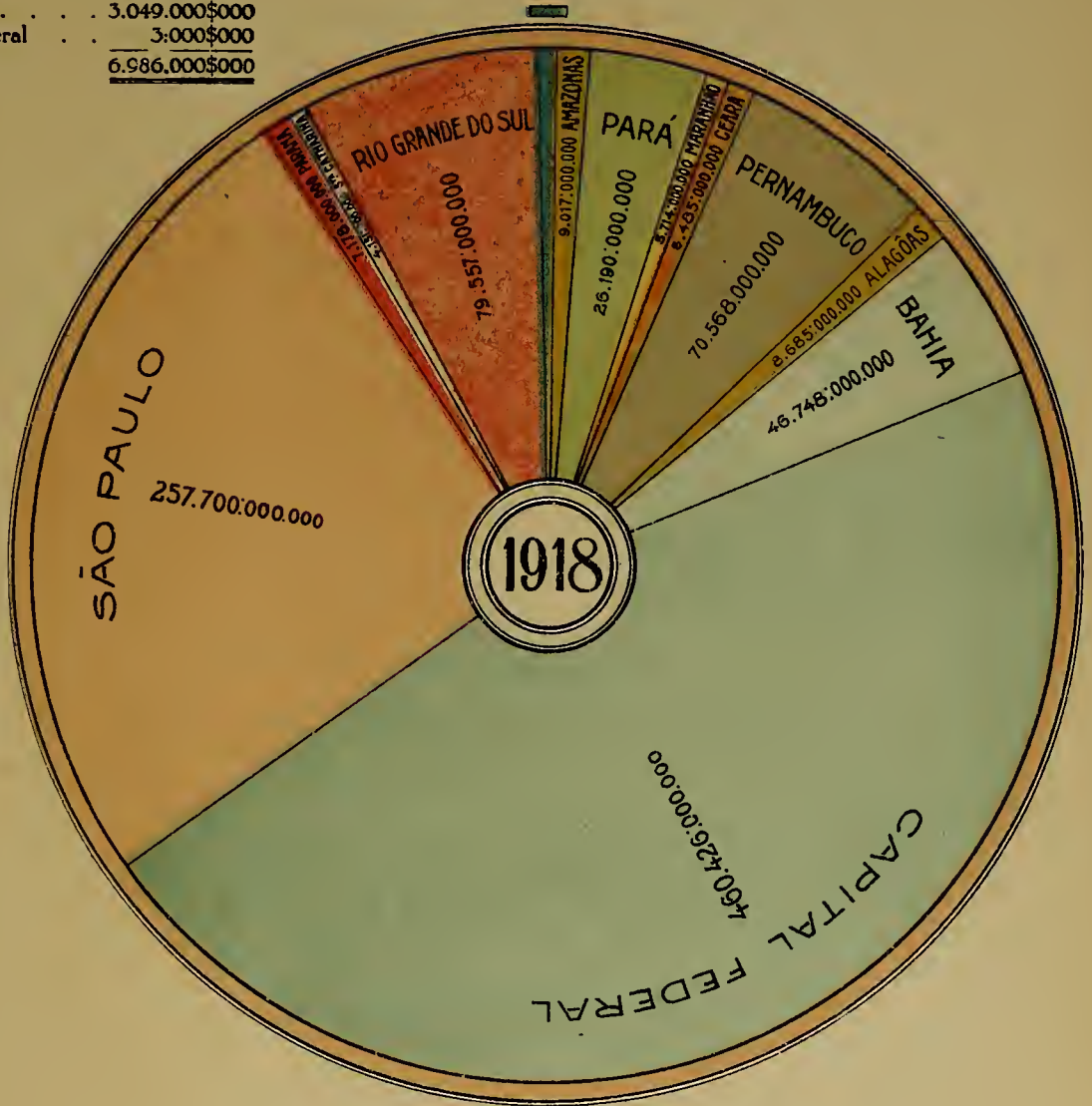
VALOR DA IMPORTAÇÃO DO BRAZIL

EM 1918

Rs. 989.405:000\$000

DIVERSOS

Piauí	807.000\$000
R. Grande do Norte	632.000\$000
Parahyba	1.840.000\$000
Sergipe	251.000\$000
E. Santo	404.000\$000
Matto Grosso	3.049.000\$000
Territorio Federal	3.000\$000
	<u>6.986.000\$000</u>



J. MARTINS DA SILVA
1. ESCRITURARIO

No exercício de 1918 o balanço da receita e despesa foi de 584.754:597\$711, tendo sido transferido para o exercício de 1919 o saldo de 189.894:568\$592.

BALANÇO DA RECEITA E DESPESA

RECEITA

Renda do Estado		
Ordinaria	66.599:546\$160	
Extraordinaria	11.042:928\$685	77.642:474\$845
Operações de Credito		
Emissão de Apolices da Divida Interna	3.101:000\$000	
Emissão de notas promissórias do Thesouro	121.125:461\$224	
Adeantamentos recebidos em c/c de bancos e correspondentes	17.536:028\$742	
Adeantamento recebido do Exercício de 1919	30.335:519\$240	172.098:009\$206
Receita de Instituições Diversas		
Caixa Beneficente dos Funcionarios Publicos	1.029:369\$228	
Cofre de Orphams	745:174\$684	
Montepio dos Magistrados	58:640\$000	
Bens de Ausentes	37:355\$182	
Depositos	5.381:234\$645	
Taxa de 100 réis para a Propaganda do Café	779:998\$100	
Caixas Economicas Estaduaes	15.368:948\$671	23.400:720\$510
Operações da Valorização		
Sobretaxa arrecadada durante o exercicio, Francos 23.807.507,45	16.520:816\$132	
Vendas de café, durante o exercicio, lançadas pelo preço de custo	32.782:406\$850	
Lucros em vendas de café, juros em c/c de correspondentes da Valorização, diferenças de cambio, etc.	52.312:638\$455	101.615:861\$437
Governo Federal - c/ OPERAÇÕES DE CAFÉ		
Importancia que forneceu para occorrer ás despesas de compra e armazenamento de café nas praças de Santos e Rio de Janciro	—	49.812:507\$189
Saldos do Exercício de 1917		
Saldos conforme demonstração em relatorio anterior	159.932:156\$322	
Saldo no Banco de Credito Hypothecario e Agricola — c/ de Caixas Economicas	252:868\$202	160.185:024\$524
		584.754:597\$711

NO EXERCICIO DE 1918

DESPESA

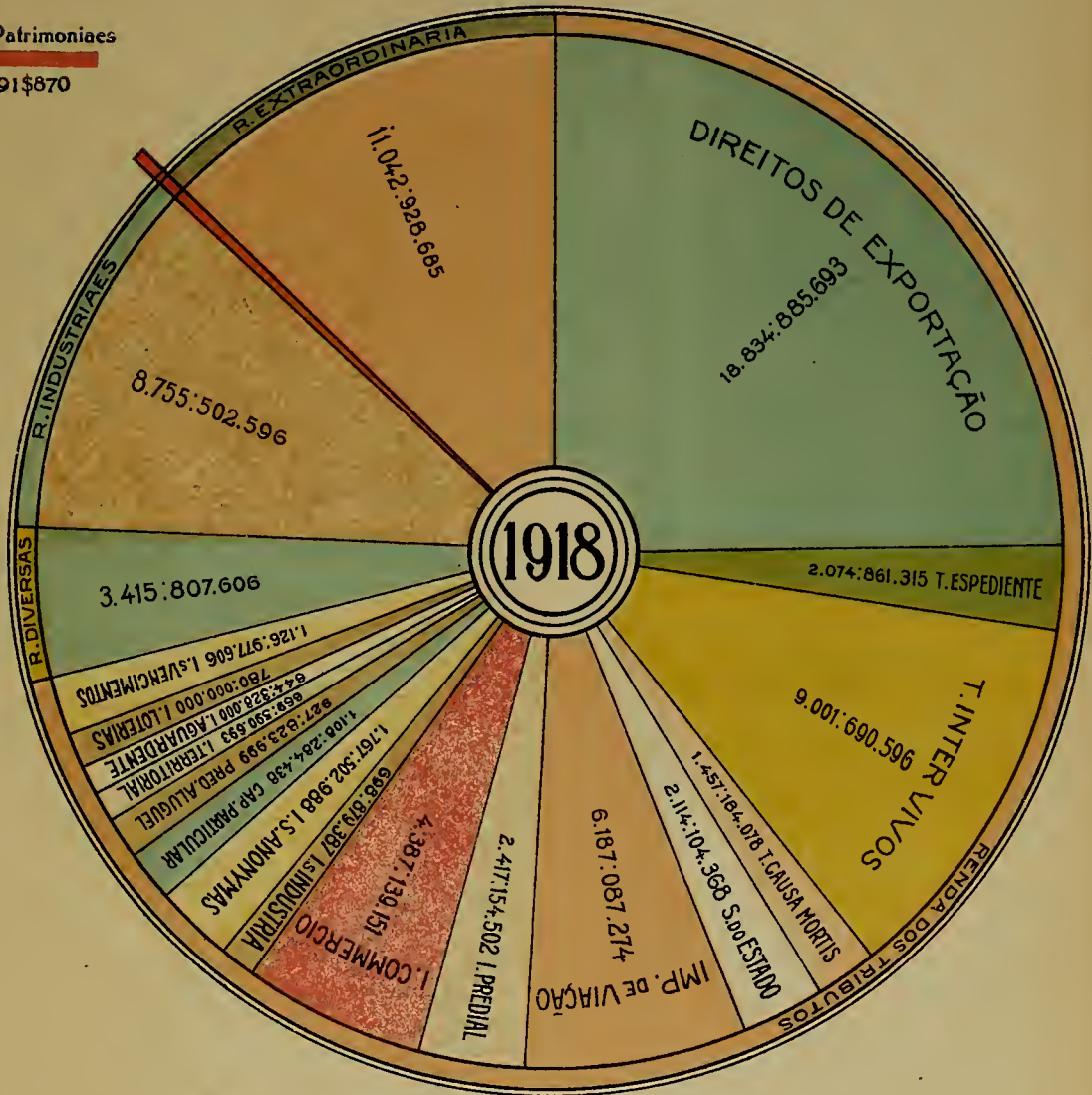
Despesa do Estado		
DESPESA ORÇAMENTARIA:		
Secretaria do Interior	26.774:290\$439	
» da Justiça	22.626:328\$958	
» » Agricultura	18.788:549\$324	
» » Fazenda	28.790:211\$647	96.979:380\$368
DESPESA POR CREDITOS ESPECIAES:		
Secretaria do Interior	3.179:740\$350	
» da Justiça	1.106:191\$076	
» » Agricultura	1.571:660\$782	
» » Fazenda	909:689\$256	6.767:281\$464
Mananciaes dos Pilões	2.500:000\$000	106.246:661\$832
Operações de Credito		
Resgate de notas promissórias do Thesouro	99.973:889\$329	
Liquidações de adiantamentos recebidos em c/c de bancos e correspondentes	2.896:100\$000	
Empréstimo em apólices a bancos de Credito Popular	50:000\$000	
Adeantamentos effectuados ao exercicio de 1917	26.895:528\$922	
Liquidação de adiantamento do 1.º Pagador	345\$000	
Liquidação de adiantamento de Exactores	87:868\$321	129.903:731\$572
Despesa de Instituições Diversas		
Caixa Beneficente dos Funcionarios Publicos	1.023:525\$414	
Cofre de Orphams	1.877:798\$777	
Montepio dos Magistrados	80:000\$000	
Bens de Ausentes	35:285\$020	
Depositos	4.274:891\$122	
Taxa de 100 réis para a Propaganda do Café	548:963\$340	
Caixas Economicas Estaduaes:		
Restituições effectuadas	2.949:268\$695	
Capitacs collocados pelo Banco de Credito Hypothecario e Agricola	10.242:284\$500	13.191:553\$195
21.032:016\$868		
Operações da Valorização		
Amortizações nos seguintes empréstimos:		
de 1913 - £ 4.461.190-0-0 a 16	66.917:850\$000	
de 1907 - £ 207.988-0-0 a 16	3.119:820\$000	70.037:670\$000
Juros dos empréstimos da defesa do café, diferenças de cambio, conservação dos cafés, armazenagens e outras despesas	25.435:877\$563	95.473:547\$563
Cafés - c/ DO GOVERNO FEDERAL		
Compras de 1.287.322 saccas de café nas praças de Santos e do Rio de Janeiro, despesas de armazenamento e premios de seguros dos cafés armazenados, 3.073.585 saccas	—	42.204:071\$284
Saldos para o Exercicio de 1919		
Em bancos e correspondentes no paiz e no estrangeiro	189.230:663\$311	
Em caixa	425:442\$809	
Em poder de Exactores	131:227\$792	
Em poder de Estradas de Ferro	101:884\$780	
Na Caixa da Sobretaxa	1:911\$900	
Na Primeira Pagadoria	438\$000	189.894:568\$592
		584.754:597\$711

A receita orçamentaria calculada em 91.194:000\$000 para o exercício de 1918 só produziu 77.642:474\$845 devido ao imposto de exportação de café que orçado em 38.800:000\$000 só foi arrecadada a quantia de 18.834:885\$693 por causa das dificuldades de transporte e o fechamento dos mercados europeos.

O quadro seguinte mostra a arrecadação feita nas demais verbas da receita do Estado.

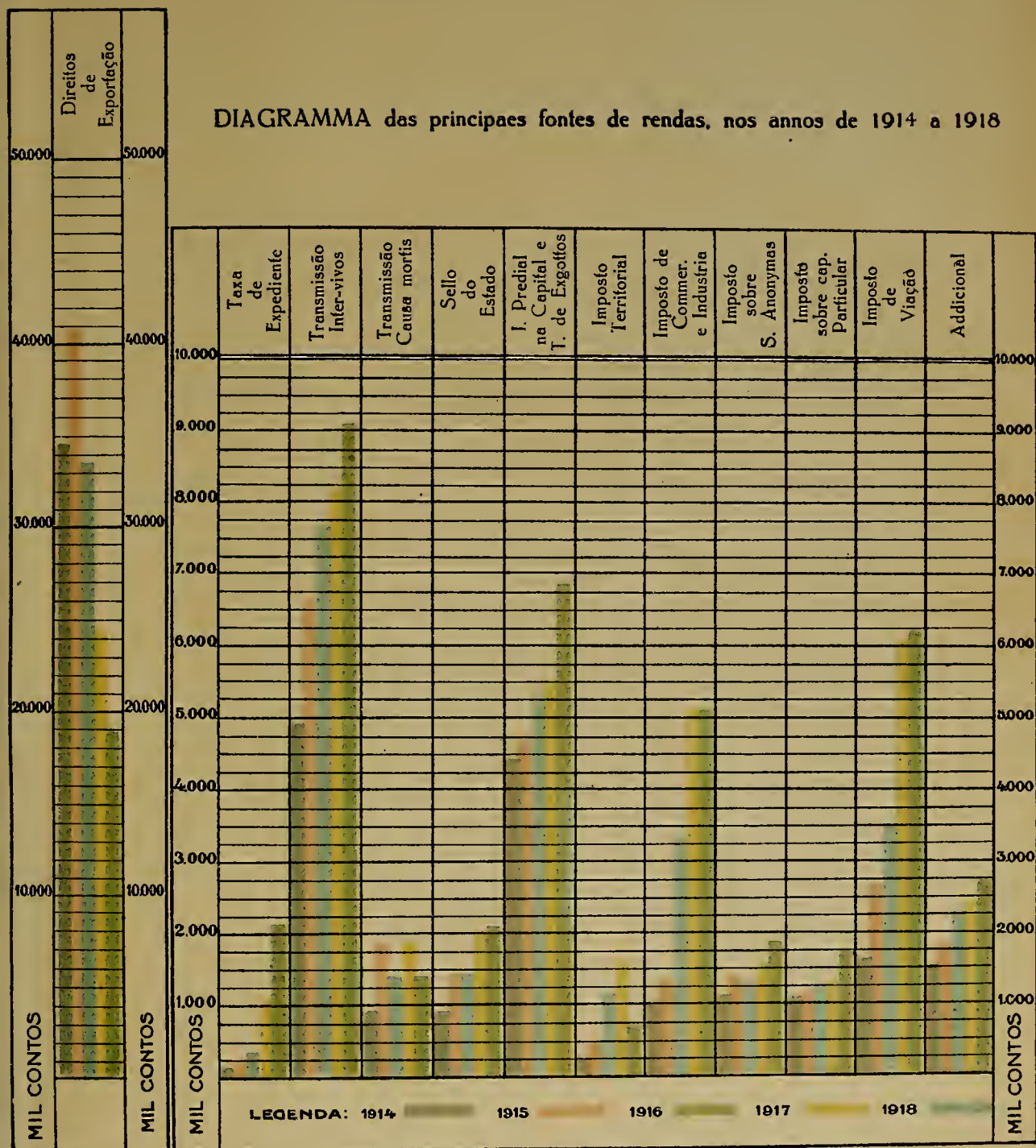
DIAGRAMMA DA RENDA GERAL DO ESTADO DE SÃO PAULO
 Rs. 77.642:474\$845
 1918

Rendas Patrimoniaes
 250:791\$870



J. MARTINS DA SILVA
 I. ESCRITURARIO

DIAGRAMMA das principaes fontes de rendas, nos annos de 1914 a 1918



Renda do Estado de São Paulo em 1918

(inclusive o periodo adicional encerrado a 28 de Fevereiro de 1919)

TITULOS DE RENDA	RENDA	
	ORÇADA	ARRECADADA
Renda Ordinaria		
I — RENDA DOS TRIBUTOS:		
Imposto de exportação	38.800:000\$000	18.834:885\$693
Taxa de expediente	600:000\$000	2.074:861\$315
Imposto sobre transmissão de propriedade «inter-vivos»	7.600:000\$000	9.001:690\$596
» » » » » «causa-mortis»	1.500:000\$000	1.457:184\$078
» de sello	2.000:000\$000	1.444:925\$134
» » viação	3.500:000\$000	6.187:087\$274
» » sello sobre bilhetes e entradas em logares de diversões	300:000\$000	669:179\$234
Imposto predial na capital	2.600:000\$000	2.417:154\$502
» s/ terrenos com frente para o canal do Mangue em Santos	2:000\$000	
Imposto de commercio	5.000:000\$000	4.387:139\$151
» » industrias	600:000\$000	698:879\$387
» sobre o capital das sociedades anonymas	1:600:000\$000	1.767:502\$983
» » » particular empregado em emprestimos	1:400:000\$000	1.108:284\$438
Imposto sobre o capital empregado em predios destinados a aluguel	1:200:000\$000	927:823\$999
Imposto territorial	500:000\$000	669:590\$693
» sobre consumo de aguardente	700:000\$000	644:328\$000
» » loterias	780:000\$000	780:000\$000
» » subsidios e vencimentos	1:200:000\$000	1.126:977\$606
II — RENDAS DIVERSAS:		
Taxa de matriculas	500:000\$000	455:853\$900
» adicional	2:600:000\$000	2.652:442\$355
» judiciaria	300:000\$000	307:411\$380
» de feira de gado	1:000\$000	
» » matança de vitellos	1:000\$000	100\$000
III — RENDAS INDUSTRIAES:		
Quota de arrendamento da Estrada de Ferro Sorocabana	500:000\$000	81:413\$429
Renda da Estrada de Ferro Funilense	350:000\$000	370:145\$760
» do Tramway da Cantareira	300:000\$000	407:872\$265
Taxa de exgottos na capital, Santos e São Vicente	3:600:000\$000	3.487:255\$417
» » consumo de agua na capital	3:500:000\$000	3.759:330\$431
Renda da Repartição de Aguas da Capital por serviços extraordinarios	400:000\$000	400:308\$165
Renda do Hospicio de Alienados	40:000\$000	82:193\$500
» » Diario Official	80:000\$000	73:318\$279
» de outros estabelecimentos	120:000\$000	93:660\$350
IV — RENDAS PATRIMONIAES:		
Venda de terras publicas	10:000\$000	39:434\$255
» » lotes em nucleos coloniaes	100:000\$000	191:307\$586
SOMMA	82.284:000\$000	66.599:546\$160
Renda Extraordinaria		
Indemnizações	600:000\$000	2.184:253\$617
Eventual e multas	1.350:000\$000	1.825:695\$467
Contribuição de companhias para fiscalização	60:000\$000	52:600\$000
Cobrança da divida activa	1.400:000\$000	1.074:689\$345
Contribuição da Estrada de Ferro Sorocabana	5.500:000\$000	5.905:690\$256
SOMMA	8.910:000\$000	11.042:928\$685
RESUMO		
Renda Ordinaria	82.284:000\$000	66.599:546\$160
Renda Extraordinaria	8.910:000\$000	11.042:928\$685
	91.194:000\$000	77.642:474\$845

Com excepção do imposto de exportação que devido ás causas indicadas não attingiu á somma orçada, quasi todas as outras verbas da receita produziram mais de que a estimativa orçamentaria.

Se o café que está armazenado em Santos pudesse ter sido exportado a quantia orçada seria arrecadada e então a receita geral de 1918 havia de ser superior a 97.000:000\$000 ou mais 6.000:000\$000 das previsões.

As reformas por que tem passado o nosso systema tributario, as novas fontes de receita e a regular e honesta arrecadação tem contribuido para a normalidade da vida financeira do Estado e ao mesmo tempo tem collocado o Thesouro a salvo de incertezas oriundas de baixas de preços ou diminuição das colheitas.

O imposto de exportação sobre o qual vinha se apoiando a receita de S. Paulo representava cerca de 50 e 60 % da arrecadação.

Qualquer alteração no valor das mercadorias ou nas colheitas trazia serias perturbações na vida do Thesouro.

Com as reformas havidas esse imposto não representa hoje 30 % da receita geral.

Apesar dessa diminuição as rendas publicas tem tido augmento consideravel nestes ultimos quatro annos.

A receita do Estado tem sido a seguinte:

Em 1915 Rs. 79.315:931\$168, em 1916 Rs. 79.248:019\$165, em 1917 Rs. 82.556:094\$887 e em 1918 de Rs. 77.642:474\$845 tendo contribuido para essa receita o imposto de exportação com 41.085:530\$171 em 1915, 33.537:609\$688 em 1916, 24.729:379\$344 em 1917 e 18.266:140\$897 em 1918.

A redução no imposto de exportação tem sido compensada com outras fontes da renda e com a melhoria na arrecadação, podendo calcular-se em cerca de 15.000:000\$000 o augmento que essas providencias tem trazido nas rendas publicas.

Com esse augmento o Thesouro vem supportando, sem grande perturbação, a diminuição que tem tido o imposto de exportação e ao mesmo tempo vae se habilitando, por uma mais equitativa distribuição dos impostos, a aliviar a lavoura dos pesados encargos de que está sobrecarregada.

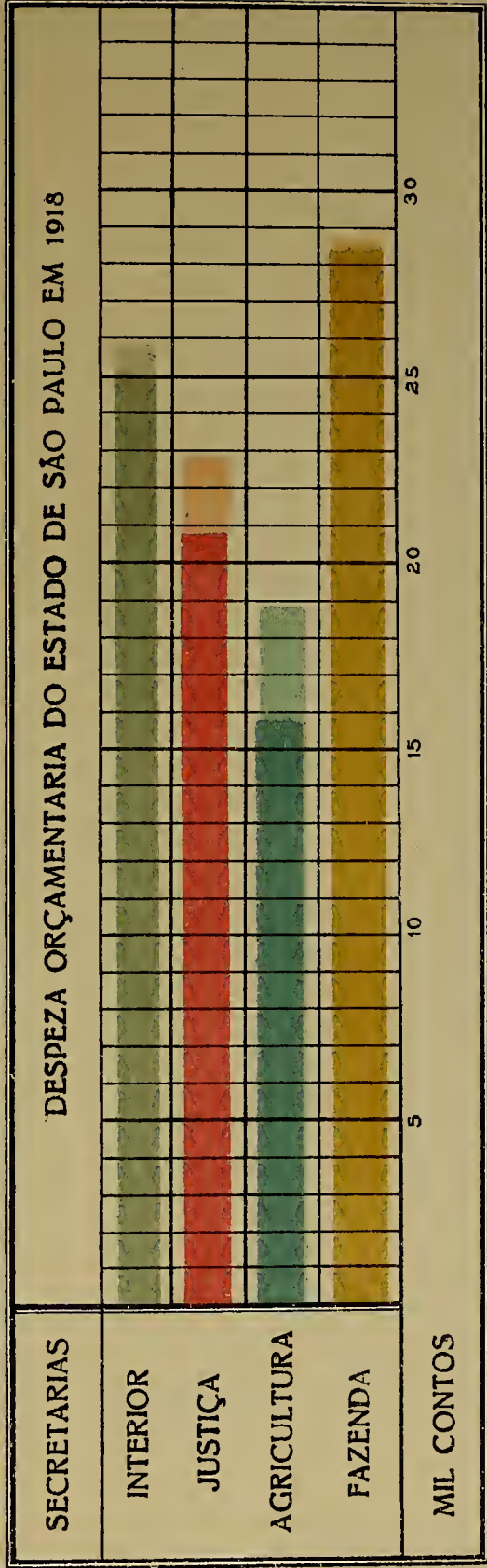
Para que se tenha uma idéa exacta da regularidade no serviço de arrecadação basta citar que com pequeno augmento em alguns impostos e mantida a mesma taxa para os impostos de maior contribuição a Recebedoria de Rendas da Capital arrecadou 14.339:935\$972 em 1914, 15.230:975\$259 em 1915, 18.385:986\$171 em 1916, 20.309:969\$040 em 1917 e finalmente 20.887:710\$245 em 1918.

A transformação operada por lei do Congresso do imposto sobre capital das sociedades anonymas em imposto sobre a renda dessas sociedades além de ser mais consentaneo com a expansão das industrias e mais equitativo ha de trazer grandes resultados para o Thesouro.

No imposto sobre a renda resultante de todos os capitaes e profissões e bem assim no imposto territorial podemos encontrar a base segura para a completa reforma do nosso regimen tributario.

O imposto de exportação condemnado por todos os economistas só existe em S. Paulo para o café, couro e farello.

Todos os demais productos da lavoura e das industrias saem do territorio do Estado livres do imposto de exportação.



FIXADA :

DESPESA
 REALIZADA :

D'esse modo o Estado de S. Paulo está, como nenhum outro, em condições de remodelar, como vae já fazendo, o seu systema de impostos com grande proveito para o Thesouro e para as classes productoras.

A despesa orçamentaria no exercicio de 1918, fixada em 91.193:673\$480, foi de 96.979:380\$368 conforme mostra este quadro :

Despesa orçamentaria do Estado de São Paulo em 1918
(inclusive o periodo adicional)

Secretarias	Fixada	Realizada	Differença
Interior	26.025:824\$720	26.774:290\$439	748:465\$719
Justiça.	20.632:632\$000	22.626:328\$958	1.993:696\$958
Agricultura	15.941:140\$120	18.788:549\$324	2.847:409\$204
Fazenda	28.594:076\$640	28.790:211\$647	196:135\$007
SOMMA.	91.193:673\$480	96.979:380\$368	5.785:706\$888

O excesso de 5.785:706\$888 sobre a quantia fixada provém de creditos supplementares concedidos por leis do Congresso para serem attendidas as insufficiencias de algumas verbas do orçamento.

Na Secretaria do Interior o augmento provém do reforço nas verbas de Soccorros Publicos e Serviço Sanitario; na Secretaria da Justiça nas dotações para Força Publica e Prisões do Estado; na Secretaria da Agricultura para o serviço de immigração, colonização, Serviço Agronomico e Repartição de Aguas e Exgottos da Capital e na Secretaria da Fazenda para pagamento de exercicios findos.

Graças á iniciativa do actual governo do Estado foram abolidas nas leis do orçamento as auctorizações para abertura de creditos supplementares.

Hoje só por leis especiaes pódem ser dadas essas auctorizações.

Já foi um grande passo para a verdade e para o equilibrio orçamentario, é preciso, porém, para ser completa a providencia que as differentes Secretarias se abstenham de solicitar, no correr do exercicio, novos creditos como augmento das verbas orçamentarias.

Na confecção dos orçamentos todos os serviços devem ter as dotações sufficientes de modo a não mais recorrer-se aos creditos supplementares que têm sido os causadores da desorganização financeira não só do Estado como da União.

Nos annexos a esta introducção vem discriminada a applicação que tiveram as diversas verbas da despesa realisada na importancia de 96.979:380\$368.

Por creditos especiaes para despesas não previstas e votadas por leis do Congresso foram feitos pagamentos na importancia de 6.767:281\$464 conforme consta deste quadro:

Relação das despesas das diversas Secretarias, em 1918, pagas por "Creditos Especiaes"

Secretaria do Interior

Mausoléo na sepultura do Dr. Bernardino de Campos	30:000\$000	
Ampliação no Hospicio de Alienados de Juquery.	228:040\$467	
Commemoração do Centenario da Independencia Nacional	5:285\$383	
Epidemia da Grippe	2.916:414\$500	3.179:740\$350

Secretaria da Agricultura

Defesa da Lavoura	497:216\$400	
Instituto de Veterinaria	155:254\$092	
Escola de Aprendizizes Artifices	12:000\$000	
Obras e materiaes para o Tramway da Cantareira	156:506\$167	
Almoxarifado das Vias Ferreas Estaduaes	750:684\$123	1.571:660\$782

Secretaria da Justiça

Regimen Penitenciario.	73:137\$211	
Epidemia da Grippe	1.033\$053\$865	1.106:191\$076

Secretaria da Fazenda

Pagamento a Sebastião Ozorio de Azevedo Antunes.	10:840\$700	
Pagamento de Meias Custas	1:473\$633	
Idem a Manoel Rodrigues Leiróz	20:165\$950	
Idem a Carlos Escobar	4:449\$900	
Idem a Salvador Moncayo	3:814\$796	
Idem a Cezarino Teixeira de Barros	16:257\$320	
Idem ao Dr. Camillo Passalacqua	14:626\$016	
Idem a Firmino Lopes de Souza	3:101\$450	
Idem á Société de Sucreries Brésiliennes	43:289\$941	
Installação de Caixas Economicas	7:435\$500	
Responsabilidade do ex-depositario publico de Campinas, dr. Clovis Egydio de Souza Aranha	23:291\$726	
Responsabilidade do ex-depositario publico da Capital, dr. Francisco de Campos Andrade.	3:086\$424	
Epidemia da Grippe	302:605\$900	
Subscrição Pro-Soldados Alliados	95:250\$000	
Caixa de Liquidação de Santos	360:000\$000	909:689\$256
		<u>6.767:281\$464</u>

Com a epidemia da gripe foi dispendida pelas diversas Secretarias a quantia de 4.252:074\$265, com ampliação do Hospicio de Juquery 228:040\$467, com serviços a cargo da Secretaria da Agricultura 1.571.660\$782, com fornecimento de capital para as acções que o Estado possui da Caixa de Liquidação de Santos 360:000\$000, com o pagamento em virtude de sentenças judiciais 151:834\$000 e com a subscrição em prol dos soldados alliados 95:250\$000.

Sommando a despesa orçamentaria na importancia de 96.979:380\$368 com a que foi feita por creditos especiaes na importancia de 6.767:281\$464 verifica-se que a despesa total do exercicio de 1918 foi de Rs. 103.746:661\$832.

Apesar da organização dos serviços a cargo do Estado e da expansão que dia a dia vão tendo, todas as zonas do territorio de S. Paulo é indispensavel que as despesas sejam feitas com a mais rigorosa economia de modo que ellas se conttenham dentro dos recursos fornecidos pela verba da receita.

Sem cortes profundos nas despesas superfluas ou adiveis, sem severa fiscalisação na applicação dos dinheiros publicos e sem o empenho por parte de todos quantos exerçam qualquer attribuição no serviço publico de parcimonia nos gastos será inutil todo esforço em melhorar ou augmentar a arrecadação das rendas publicas.

Se as despesas augmentarem na proporção do augmento da receita nunca poderá ser obtido o equilibrio orçamentario.

As despesas devem ser reduzidas ou ficar estacionarias até que a receita possa fornecer os recursos normaes para o seu custeio.

Estando quasi attingido o limite da tributação só na redução das despesas poderá ser obtida a normalidade da vida financeira do Thesouro.

O Balanço do Activo e do Passivo do Estado em 31 de Dezembro de 1918 era o seguinte:

BALANÇO DO ACTIVO

ACTIVO

Bens do Estado		
Valor dos escripturados até o encerramento do exercicio:		
Proprios do Estado	263.814:547\$683	
Apolices, titulos e outros valores	2.526:660\$290	266.341:207\$973
Divida Activa		
Saldo da escripturada até o encerramento do exercicio	—	23.082:525\$030
Café — c/ DO GOVERNO FEDERAL		
Custo de 3.073.585 saccas de café adquiridas nas praças de Santos e Rio de Janeiro, despesas de armazenamento e premios de seguros dos cafés armazenados	—	102.391:564\$095
Saldos para o exercicio de 1919		
Em bancos e correspondentes no paiz e no estrangeiro	189.230:663\$311	
Em caixa	425:442\$809	
Em poder de Exactores	134:227\$792	
Em poder de Estradas de Ferro	101:884\$780	
Na Caixa da Sobretaxa	1:911\$900	
Na Primeira Pagadoria	438\$000	189.894:568\$592
Somma		
	—	581.709:865\$690
Valores de compensação no Passivo		
Contractos de hypothecas recebidas	1.693:500\$000	
Caixa de valores em caução e deposito	6.215:051\$669	
Caixa de apolices a emittir	3.384:500\$000	
Caixas de sello do Estado	32:884:726\$070	
Banco do Brasil — c/ caução	10.000:000\$000	54.177:777\$739
TOTAL	—	635.887:643\$429

Dentre as verbas do Activo do Estado figuram as verbas seguintes:

Demonstração da Divida Activa

DEVEDORES	SALDO DE 1917	SALDO PARA 1919
Governo Federal		
Debito demonstrado em relatorio anterior	117:846\$540	117:846\$540
Thesouro Nacional		
Idem, idem	7.151:338\$726	7.151:338\$726
Camaras Municipaes		
Amparo	18:044\$520	18:044\$520
Araraquara	1.360:000\$000	1.360:000\$000
Campinas	527:444\$025	527:444\$025
Descalvado	450:000\$000	450:000\$000
Faxina	5:000\$000	5:000\$000
Guaratinguetá	1.100:000\$000	1.100:000\$000
Itapira	522:184\$200	522:184\$200
Jahú	750:000\$000	750:000\$000
Jundiahy	3:654\$580	3:654\$580
Limeira	750:000\$000	750:000\$000
Lorena	525:000\$000	525:000\$000
Mocóca	1:598\$400	1:598\$400
Pirassununga	670:000\$000	670:000\$000
Ribeirão Preto	859:394\$940	859:394\$940
Rio Claro	36:935\$000	36:935\$000
São Carlos	1.225:000\$000	1.225:000\$000
São Luiz	3:000\$000	3:000\$000
São Simão	4:774\$960	4:774\$960
Estradas de Ferro		
Companhia Bragantina	2.048:909\$139	2.048:909\$139
Companhia Melhoramentos de Monte Alto	32:400\$000	32:400\$000
Bancos		
Banco de Credito Real de São Paulo	2.820:000\$000	2.820:000\$000
Bancos de Custeio Rural:		
Debito dos 49 bancos de Custeio	—	950:000\$000
Bancos de Credito Popular:		
Debito dos 3 bancos existentes	—	150:000\$000
Santa Casa de Misericordia da Capital		
Debito demonstrado em relatorio anterior	1.000:000\$000	1.000:000\$000
	21.982:525\$030	23.082:525\$030

Proprios do Estado

NATUREZA	VALORES
Estrada de Ferro Sorocabana	93.945:121\$710
Estrada de Ferro Funilense	3.736:534\$122
Tramway da Cantareira	2.326:015\$300
Abastecimento de Agua e Exgottos	67.919:448\$160
Propriedades na Capital	49.915:000\$000
Propriedades em Santos	12.118:033\$440
Propriedades em Campinas	825:000\$000
Propriedades no interior do Estado	25.051:070\$500
Adquiridos em 1916	3.358:616\$413
Adquiridos em 1917	990:149\$500
Adquiridos em 1918	3.629:558\$538
TOTAL	263.814:547\$683

Em 31 de Dezembro de 1918 o saldo á disposição do Thesouro do Estado nos Bancos da Capital era o seguinte:

Saldos disponiveis

DEPOSITADOS EM BANCOS:	
Banco do Commercio e Industria de São Paulo	12.300:012\$200
Banque Française et Italienne pour l'Amérique du Sud	6.038:334\$400
Banco de Credito Hypothecario e Agricola do Estado de São Paulo	2.438:307\$180
Banco Nacional Ultramarino	493:534\$720
Banco do Brasil	202:659\$457
London & Brazilian Bank Ltd.	3:089\$520
Banco Commercial do Estado de São Paulo	5.397:491\$870
Banco de São Paulo	2.136:395\$000
Banco Italo Belga	719:290\$240
Somma	29.729:114\$587
EXISTENTE EM CAIXA	425:442\$809
Total	30.154:557\$396

A divida externa fundada em 31 de Dezembro de 1918 importava em £ 6.257.262-1-3, conforme consta deste quadro:

Divida Externa Fundada

EMPRESTIMOS		Data da extincção	Valor nominal £	Valor em circulação £
1888	The British Bank of Sout America Ltd.	1-10-1920	350.000- 0 0	40.200- 0-0
1888	Louis Cohen & Sons	1-10-1925	787.500- 0 0	264.300- 0-0
1904	London & Brasilian Bank Ltd. — Londres.	1- 4-1935	1.000.000- 0-0	715.960- 0-0
1905	Dresdner Bank	1-10--1943	3.800.000-12-6	3.337.200-12-6
1907	Société Générale et Banque de Paris et des Pays Bas	1- 6-1957	2.000.000- 0-0	1.899.601- 8-9
			7.937.500-12-6	6.257.262- 1-3

Deduzindo-se desse total de £ 6.257.262-1-3 a quantia de £ 3.337.200-12-6, cujo pagamento está a cargo da Sorocabana Railway vê-se que a divida externa fundada custeada pelo Thesouro do Estado é apenas de £ 2.920.061-8-9 pagaveis em longos prazos.

Para solução de todos os compromissos com os empréstimos externos durante o anno de 1918 o Thesouro do Estado, com a pontualidade habitual, fez remessas de fundos constantes do quadro junto e que em resumo são as seguintes: £ 239.079-8-11, Francos 19.781.597,70, Dollars 3.900.000 ou 33.483:902\$548 em moeda nacional.

Demonstração das remessas para o estrangeiro em 1918

CORRESPONDENTES	Empréstimos	Moeda estrangeira	Moeda nacional
Louis Cohen e Sons	1888	£ 47.274-8-11	861:954\$400
British Bank of South America Ltd	»	» 31.995-0- 0	626:186\$580
London & Brasilian Bank Ltd	1904	» 65.650-0- 0	1.183:966\$840
Banque de Paris et des Pays Bas	1905	» 94.160-0- 0	1.883:200\$000
		£ 239.079-8-11	4.555:307\$820
Société Générale, Banque de Paris et des Pays Bas e J. Henry Schröder & C.º	1913-14	Frs. 16.915.393,70	11.529:357\$428
Société Générale e Banque de Paris et des Pays Bas	1907	» 2.866.200,00	2.037:867\$800
		Frs. 19.781.593,70	13.567:225\$228
J. Henry Schröder & C.º — c/c de movimento	1914	\$ 3.900.000,00	15.361:369\$500
RESUMO			
Remessa effectuada em libras.		£ 239.079-8-11	4.555:307\$820
» » » francos		Frs. 19.781.593,70	13.567:225\$228
» » » dollars		\$ 3.900.000,00	15.361:369\$500
TOTAL.			33.483:902\$548

A divida interna fundada importa em 76.681:500\$000, assim distribuida:

DIVIDA INTERNA FUNDADA

APOLICES	Saldo para 1919
3. ^a série	4.709:000\$000
4. ^a »	3.793:000\$000
5. ^a »	3.793:000\$000
6. ^a »	7.727:000\$000
7. ^a »	9.287:500\$000
8. ^a »	9.675:000\$000
9. ^a »	10.500:000\$000
10. ^a »	23.749:000\$000
11. ^a »	2.500:000\$000
Auxilio Agricola	798:000\$000
Credito Popular	150:000\$000
	76.681:500\$000

O augmento nessa divida foi devido a emissão de 2.500:000\$000 para liquidação da questão dos Pilões e para construcção do prolongamento da Sorocabana.

Em 31 de Dezembro ultimo o saldo da divida fluctuante em letras do Thesouro em circulação era de 92.075:522\$924.

A abundancia de numerario e o credito do Estado fizeram com que os juros dessas letras, que custavam ao Estado 12 % ao anno foram reduzidos a 7 %, verificando-se assim uma economia de mais de 4.500:000\$000 por anno na verba de juros a cargo do Thesouro.

Com o saldo da operação da valorização do café prestes a ser recebido e com os lucros na revenda do café de propriedade do Estado, ficará o Thesouro com recursos de sobra para o pagamento integral da divida fluctuante e resgate de todas as promissorias em circulação.

Para dar execução completa ao plano de valorização do café organizado no governo do Dr. Jorge Tibiriçá, o Estado de S. Paulo teve necessidade de contrahir os empréstimos seguintes: um de £ 15.000.000, um de £ 3.000.000, um de £ 7.500.000, um de £ 4.200.000 e outro de £ 800.000.

Em 31 de Dezembro de 1915 epocha em que assumi a gestão da pasta da Fazenda a situação desses empréstimos era a seguinte: o de £ 15.000.000 estava inteiramente liquidado, o de £ 7.500.000 reduzido a £ 6.444.260, o de £ 4.200.000 reduzido a £ 2.940.000, o de £ 3.000.000 reduzido a £ 2.263.011 e o de £ 800.000 não tinha tido abatimento algum.

Moutava, pois, em £ 12.447.271 a responsabilidade do Thesouro de S. Paulo pelos compromissos oriundos da valorização do café.

Dando fiel execução ao programma do Snr. Presidente do Estado no sentido de liquidar definitivamente a operação da valorização do café de modo a ficar o governo habilitado a supprimir a sobre-taxa de cinco francos que ha muitos annos vem onerando a lavoura paulista, tenho quasi ultimado essa liquidação.

Promovendo em condições vantajosas a venda do café depositado no Havre, defendendo com ardor os nossos direitos em relação ao dinheiro depositado na casa Bleichröder, de Berlim, fazendo remessas, com a costumada pontualidade, de recursos para os compromissos contrahidos e exigindo dos banqueiros fiel cumprimento das clausulas contractuaes, tenho preparado o terreno para essa liquidação.

As responsabilidades do Thesouro em Dezembro de 1915, e provenientes da operação da valorização na importancia de £ 12.447.271 soffreram as reduções seguintes: as de £ 6.444.260 resto do emprestimo de £ 7.500.000 estão totalmente pagas; por conta de £ 2.940.000 do resto do emprestimo de £ 4.200.000 foram pagas £ 1.050.000 devendo o saldo restante de £ 1.890.000 ser pago ainda este semestre com os recursos em caixa; o emprestimo de £ 800.000 foi totalmente pago em Julho do anno passado, restando agora para liquidação final da valorização o pagamento do saldo do emprestimo de £ 3.000.000.

O balanço que se segue mostra a situação em 31 de Dezembro de 1918 do serviço de defesa do café:

Balanço do serviço da defesa do café

(situação provisória, dependente da prestação de contas definitiva dos banqueiros) em 31 de Dezembro de 1918

ACTIVO	Libras	PASSIVO	Libras
J. Henry Schröder & Cia. Saldos devedores nas seguintes contas : Juros da sobretaxa £ 93.437, 8.2 Serviço do empr. de 1914. » 63.299,14.7	156.737.2.9	Emprestimo de £ 3.000.000.0.0 Saldo em circulação.	1.383.631. 0. 0
Societé Générale de Paris Saldo a favor do Thesouro na conta do serviço do empréstimo de 1913, Frs. 2.180.969,82 a 25,20. . .	85.546.0.0	Emprestimo de £ 4.200.000.0.0 Idem.	1.890.000. 0. 0
Banque de Paris et des Pays Bas Saldo a favor do Thesouro na conta do serviço do empréstimo de 1913, Frs. 868.315,57 a 25,20 . . .	34.457.0.0	Thesouro Nacional Importancia a favor do mesmo.	1.340.523.14.11
S. Bleichröder Saldo em conta corrente a favor do Thesouro, Mk. 147.255.342,63 a 20,40	7.218.399.0.0	J. Henry Schröder & Cia. Saldos a seu favor nas seguintes contas: Conta corrente geral £ 71.702,6.9 Serviço do empréstimo de 1913. » 351.869,6.2	423.571.12.11
Sobretaxa Francos Sobretaxa arrecadada de 10 de junho a 31 de Dezembro de 1918, Frs. 6.816.181,76 a 25,20. SOMMA	270.483.0.0 7.765.622.2.9	SOMMA Activo Liquido Diferença entre o activo e o passivo da Valorização	5.037.726. 7.10 2.727.895.14.11 7.765.622. 2. 9

Por esse balanço, dependente das contas definitivas dos banqueiros, o saldo a favor do Thesouro depois de solvidos todos os compromissos da valorização é de £ 2.727.895-14-11.

Deduzindo-se, porém, do passivo desse balanço a quantia de £ 1.890.000 que vae ser paga com recursos em caixa, verifica-se que o saldo a favor do Thesouro é de £ 4.617.895-14-11.

A liquidação final da operação está, entretanto, dependente do recebimento do deposito de 147.255.342 de Marcos em poder da casa Bleichröder, de Berlin.

Realizada a venda dos cafês existentes em Hauburgo, Bremen, Antuerpia e Trieste foi o seu preço depositado não tendo o governo allemão consentido que esse deposito fosse retirado do paiz.

Malogradas todas as tentativas para que o governo do Estado fosse pago do que lhe era devido, foi apenas conseguido que o governo allemão assumisse a responsabilidade da restituição do deposito com os juros de 5 % ao anno.

Cessadas as hostilidades na guerra européa e iniciados os trabalhos da Conferencia da Paz, o governo do Estado em memorial apresentado ao Exmo. Snr. Dr. Epitacio Pessoa, chefe da Delegação Brasileira, fez o historico da questão do café depositado na Alemanha antes da guerra e solicitou que no tratado de paz fosse assegurado ao Estado de S. Paulo o pagamento da quantia depositada na casa Bleichröder, com os juros de 5 % e ao cambio que vigorava ao tempo do deposito.

Graças aos esforços do nosso embaixador e de accordo com as communicações que fizera ao governo do Estado, foi incluída no tratado de paz uma clausula satisfazendo inteiramente ás nossas justas reclamações.

Preocupado com a escassez de meios de transporte e com o fechamento dos mercados consumidores de café o governo do Estado julgou indispensavel uma intervenção nas praças exportadoras afim de que a lavoura não ficasse arriuada com o volume da safra sem transporte e sem collocação.

Para isso obteve do governo da União por emprestimo a quantia de 110.000:000\$000 destinada a compras de café em Santos e no Rio, retirando assim da offerta e excedente das necessidades do consumo e impedindo a desvalorização de toda a safra.

Com o producto d'esse emprestimo foram adquiridas 2.949.454 saccas de café em Santos e 124.131 saccas no Rio de Janeiro.

Alem dos inestimaveis serviços prestados á lavoura cafeeira que é a principal fonte da riqueza do paiz, essa operação veio trazer não só ao Estado como á União lucros de grande monta.

Tomando-se por base os preços de compra e a actual cotação, a revenda dos cafês deve produzir um lucro approximado de 160.000:000\$000 que de accordo com o contracto deve ser dividido em partes iguaes entre a União e o Estado de S. Paulo.

Com o saldo da operação da valorização já referido, com o lucro da revenda do café armazenado em Santos e no Rio e com os depositos em conta corrente nos Bancos da capital na importancia de 35.000:000\$000 ficará o Thesouro do Estado habilitado a solver todos os seus compromissos oriundos da valorização, a resgatar

toda divida fluctuante devendo ainda applicar o restante calculado em mais de 100.000:000\$000 em instituições que venham amparar e beneficiar as classes productoras, principalmente a lavoura que terá então ensejo de ver definitivamente supprimida a sobre-taxa que ha tantos annos vem supportando.

A proposito da solução obtida no Congresso da Paz e da acção do governo em defesa do café, a Associação Commercial de Santos dirigiu á Secretaria da Fazenda o officio seguinte :

Associação Commercial de Santos

SANTOS, 8 de Maio de 1919

Exmo. Snr. Dr. José Cardozo de Almeida

D. D. SECRETARIO DA FAZENDA

Pelas noticias telegraphicas procedentes de Pariz, sobre o brilhante resultado obtido pelo nosso embaixador na Conferencia da Paz, naquella capital, sobre a solução das operações de café paulista feitas com a Allemanha, veio esta Associação ao conhecimento da proxima realização dessa operação, em virtude da qual o Estado de S. Paulo liquidará todos os compromissos oriundos da Defesa do Café e ainda apurará para o Thesouro, levando em conta os lucros das ultimas compras feitas pelo governo, avultada quantia, destinada aos interesses da producção e especialmente da lavoura que tem supportado os maiores encargos.

Felicitando o governo por esse feliz resultado, que muito honra os esforços da nossa Embaixada naquella importante Conferencia, devemos salientar os reiterados esforços por V. Exa. envidados para a consecução desse objectivo, e a insistencia, aliás justificada, com que o Departamento das Finanças, sob a chefia de V. Exa. procurou zelar pela defesa e integridade dos interesses de S. Paulo vinculados a essa relevante operação.

E' mais um optimo serviço que o Estado fica devendo ao zelo e patriotismo de V. Exa. e mais uma prova da alta capacidade administrativa com que V. Exa. gere os negocios da Secretaria da Fazenda que lhe foi em boa hora confiada.

Acceite, pois, V. Exa. os nossos calorosos emboras, de envolta com os protestos da nossa maior estima e distincta consideração.

A. S. AZEVEDO JUNIOR, presidente.

CH. MURRAY, secretario.

A expansão das forças productoras da nação deve ser o grande empenho de todos quantos têm uma particula de responsabilidade nos destinos da nossa terra porque é no augmento da nossa produção que está a base segura do nosso engrandecimento.

Felizmente não tem sido outra a orientação das administrações paulistas e principalmente do actual governo.

Ao lado das providencias relativas ao supprimento de braços para a lavoura, facilidade de transporte, ensino agricola e profissional e barateamento no custo da produção o governo tem tido o maximo empenho em proporcionar ás classes productoras e ao commercio os capitães necessarios para o custeio e desenvolvimento de suas lavouras e industrias.

Considerando que a fundação do banco de redesconto pode produzir os mais fecundos resultados principalmente porque fará refluir á circulação sommas enormes que em pura perda estão aferrolhadas nas caixas dos bancos, o governo de V. Exa. conseguiu que a bancada paulista no congresso federal apresentasse um projecto auctorizando a criação de um banco ou de uma carteira de redesconto annexa ao Banco do Brasil.

Esse projecto foi convertido em lei agnardando-se apenas decisão do governo federal afim de ser posto em execução.

Ao Banco de Credito Hypothecario e Agricola de S. Paulo, fundado para dar auxilio á lavoura, o governo tem prestado todo apoio fornecendo recursos sufficientes para realisação dos seus fins.

Cerca de 35.000:000\$000 foram já postos pelo governo á disposição desse Banco.

Com esses recursos e com os recursos proprios está o Banco aparelhado a attender as necessidades das classes productoras.

No intuito de amparar-se a lavoura algodoeira está o governo em negociações com o Banco Hypothecario afim de que este, mediante warrantagem de algodão, faça empréstimos aos cultivadores, ficando assim habilitados a resistirem á especulação baixista emquanto não fôrem restabelecidos os meios regulares de transporte para exportação desse producto.

As caixas economicas fundadas de accordo com as leis do Estado estão prestando inestimaveis serviços á expansão da nossa riqueza.

As economias do povo paulista em vez de serem recolhidas ás caixas federaes a titulo de empréstimo para as despesas publicas, estão sendo depositadas nas caixas estaduaes e devolvidas á circulação em empréstimos á lavoura, ás industrias e ao commercio.

Todos os depositos das nossas caixas economicas são recolhidos ao Banco Hypothecario afim de que elle por si ou por suas agencias applique em beneficio das classes productoras.

Já estão funcionando regularmente 64 Caixas Economicas, sendo 4 autonomas e 60 annexas ás respectivas Collectorias nas localidades seguintes:

Amparo, Araraquara, Araras, Atibaia, Avaré, Bariry, Barretos, Batataes, Baurú, Botucatu, Bragança, Brotas, Cajurú, Casa Branca, Descalvado, Dois Corregos, Espirito Santo do Pinhal, Faxina, Franca, Guaratinguetá, Igarapava, Ipaussú, Itapetininga, Itapira, Itapolis, Itatiba, Itú, Jaboticabal, Jacarehy, Jahú, Jardinopolis,

Jundiahy, Limeira, Lorena, Mocóca, Mogy das Cruzes, Mogy-mirim, Pindamonhangaba, Piracicaba, Pirajú, Pirassununga, Ribeirão Bonito, Rio Claro, Santa Cruz do Rio Pardo, Santa Rita do Passa Quatro, São Carlos do Pinhal, São João da Boa Vista, São José dos Campos, São José do Rio Pardo, São Manoel, São Roque, São Simão, Sertãozinho, Sorocaba, Taquaritinga, Tatuhy, Taubaté, Tieté, Palmeiras.

Em 31 de Maio ultimo era de Rs. 26:444:382\$541 o saldo dos depositos nas Caixas Economicas fundadas pelo Estado.

Ao lado das Caixas Economicas o Congresso do Estado auctorizou a fundação de bancos de credito popular incumbidos de distribuir pelas classes productoras os depositos feitos nas caixas.

Esses dois apparatus funcionando harmonicamente — um recolhendo as economias do povo e outro distribuindo-as ou applicando-as em fins reproductivos — hão de prestar grande auxilio ao incremento da nossa produção.

Além dos beneficios ás classes productoras esses bancos estão já prestando reaes serviços ás classes populares e ao funccionalismo publico que ficaram livres dos agiotas e usurarios que tantos prejuizos lhes vinham causando.

Ha conveniencia em introduzirem-se algumas modificações na lei organizadora desses bancos afim de que possam elles ser installados nas principaes cidades do nosso Estado.

Com a maxima regularidade funcionaram todos os serviços a cargo da Secretaria de Estado, da Procuradoria da Fazenda, das Recebedorias e Collectorias, da cobrança da divida activa, da tomada de contas dos exactores, da fiscalisação das estações de arrecadação e das caixas economicas e bem assim os trabalhos confiados á Bolsa Official de Café, Caixa de Liquidação e Camaras Syndicaes de Corretores de Fundos.

São essas as informações sobre os serviços a cargo do departamento a mim confiado que julguei do meu dever trazer ao conhecimento de V. Exa.

Nos annexos a este relatorio encontram-se detalhados esclarecimentos que facilitam o conhecimento exacto da situação economica e financeira do Estado e que attestam ao mesmo tempo o gráu de prosperidade da nossa terra.

S. PAULO, 1 DE JUNHO DE 1919.

José Cardozo de Almeida.




ANNEXOS



BALANÇO

== DA ==

RECEITA E DESPESA



BALANÇO DA RECEITA E DESPESA

RECEITA

Renda do Estado		
Ordinaria	66.599:546\$160	
Extraordinaria	11.042:928\$685	77.642:474\$845
Operações de Crédito		
Emissão de Apolices da Divida Interna	3.101:000\$000	
Emissão de notas promissórias do Thesouro	121.125:461\$224	
Adeantamentos recebidos em c/c de bancos e correspondentes	17.536:028\$742	
Adeantamento recebido do Exercício de 1919	30.335:519\$240	172.098:009\$206
Receita de Instituições Diversas		
Caixa Beneficente dos Funcionarios Publicos	1.029:369\$228	
Cofre de Orphams	745:174\$684	
Montepio dos Magistrados	58:640\$000	
Bens de Ausentes	37:355\$182	
Depositos	5.381:234\$645	
Taxa de 100 réis para a Propaganda do Café	779:998\$100	
Caixas Economicas Estaduaes	15.368:948\$671	23.400:720\$510
Operações da Valorização		
Sobretaxa arrecadada durante o exercicio, Francos 23.807.507,45	16.520:816\$132	
Vendas de café, durante o exercicio, lançadas pelo preço do custo	32.782:406\$850	
Lucros em vendas de café, juros em c/c de correspondentes da Valorização, diferenças de cambio, etc.	52.312:638\$455	101.615:861\$437
Governo Federal - c/ OPERAÇÕES DE CAFÉ		
Importancia que forneceu para occorrer as despesas de compra e armazenamento de café nas praças de Santos e Rio de Janeiro	—	49.812:507\$189
Saldos do Exercício de 1917		
Saldos conforme demonstração em relatorio anterior	159.932:156\$322	
Saldo no Banco de Credito Hypothecario e Agricola — c/ de Caixas Economicas	252:868\$202	160.185:024\$524
		584.754:597\$711

NO EXERCICIO DE 1918

DESPESA

Despesa do Estado			
DESPESA ORÇAMENTARIA:			
Secretaria do Interior	26.774:290\$439		
» da Justiça	22.626:328\$958		
» » Agricultura	18.788:549\$324		
» » Fazenda	28.790:211\$647	96.979:380\$368	
DESPESA POR CREDITOS ESPECIAES:			
Secretaria do Interior	3.179:740\$350		
» da Justiça	1.106:191\$076		
» » Agricultura	1.571:660\$782		
» » Fazenda	909:689\$256	6.767:281\$464	
Mauanciaes dos Pilões		2.500:000\$000	106.246:661\$832
Operações de Credito			
Resgate de notas promissorias do Thesouro		99.973:889\$329	
Liquidações de adeantamentos recebidos em c/c de bancos e correspondentes		2.896:100\$000	
Emprestimo em apolices a bancos de Credito Popular		50:000\$000	
Adeantamentos effectuados ao exercicio de 1917		26.895:528\$922	
Liquidação de adeantamento do 1.º Pagador		345\$000	
Liquidação de adeantamento de Exactores		87:868\$321	129.903:731\$572
Despesa de Instituições Diversas			
Caixa Beneficente dos Fuuccionarios Publicos		1.023:525\$414	
Cofre de Orphams		1.877:798\$777	
Montepio dos Magistrados		80:000\$000	
Bens de Ausentes		35:285\$020	
Depositos		4.274:891\$122	
Taxa de 100 réis para a Propaganda do Café		548:963\$340	
Caixas Economicas Estaduaes:			
Restituições effectuadas	2.949:268\$695		
Capitales collocados pelo Banco de Credito Hypothecario e Agricola	10.242:284\$500	13.191:553\$195	21.032:016\$868
Operações da Valorização			
Amortizações nos seguintes emprestimos:			
de 1913 - £ 4.461.190-0-0 a 16	66.917:850\$000		
de 1907 - £ 207.988-0-0 a 16	3.119:820\$000	70.037:670\$000	
Juros dos emprestimos da defesa do café, differenças de cambio, conservação dos cafés, armazenagens e outras despesas		25.435:877\$563	95.473:547\$563
Cafés - c/ DO GOVERNO FEDERAL			
Compras de 1.287.322 saccas de café nas praças de Santos e do Rio de Janeiro, despesas de armazenamento e premios de seguros dos cafés armazenados, 3.074.605 saccas		—	42.204:071\$284
Saldos para o Exercicio de 1919			
Em baucos e correspondentes no paiz e no estrangeiro		189.230:663\$311	
Em caixa		425:442\$809	
Em poder de Exactores		134:227\$792	
Em poder de Estradas de Ferro		101:884\$780	
Na caixa da sobretaxa		1:911\$900	
Na Primeira Pagadoria		438\$000	189.894:568\$592
			584.754:597\$711

DA RECEITA



A receita do Estado foi orçada pela Lei n.º 1.584 de
21 de Dezembro de 1917, para o exercício de 1918,
em Rs. 91.194:000\$000

A receita arrecadada foi a seguinte:

ORDINARIA	66.599:546\$160	
EXTRAORDINARIA	<u>11.042:928\$685</u>	<u>77.642:474\$845</u>

tendo havido uma menor arrecadação de Rs. 13.551:525\$155

que vai demonstrada no quadro que se segue:

Demonstração da Receita do Estado de S. Paulo

no Exercício de 1918

TITULOS DE RECEITA	RECEITA		Maior Arrecadação	Menor Arrecadação
	ORÇADA	ARRECADADA		
Receita Ordinaria				
I — RENDA DOS TRIBUTOS:				
Imposto de exportação	38.800:000\$000	18.834:885\$693	—	19.965:114\$307
Taxa de expediente	600:000\$000	2.074:861\$315	1.474:861\$315	
Imposto sobre transmissão de propriedade «inter-vivos»	7.600:000\$000	9.001:690\$596	1.401:690\$596	
» » » » » «causa-mortis»	1.500:000\$000	1.457:184\$078	—	42:815\$922
» de sello	2.000:000\$000	1.444:925\$134	—	555:074\$866
» » viação	3.500:000\$000	6.187:087\$274	2.687:087\$274	
» » sello sobre bilhetes e entradas em logares de diversões	300:000\$000	669:179\$234	369:179\$234	
Imposto predial na capital	2.600:000\$000	2.417:154\$502	—	182:845\$498
» s/ terrenos com frente para o canal do Mangue em Santos	2:000\$000	—	—	2:000\$000
Imposto de commercio	5.000:000\$000	4.387:139\$151	—	612:860\$849
» » industrias	600:000\$000	698:879\$387	98:879\$387	
» sobre o capital das sociedades anonymas	1:600:000\$000	1.767:502\$988	167:502\$988	
» » » particular empregado em emprestimos	1.400:000\$000	1.108:284\$438	—	291:715\$562
Imposto sobre o capital empregado em predios destinados a aluguel	1.200:000\$000	927:823\$999	—	272:176\$001
Imposto territorial	500:000\$000	669:590\$693	169:590\$693	
» sobre consumo de aguardente	700:000\$000	644:323\$000	—	55:672\$000
» » loterias	780:000\$000	780:000\$000	—	
» » subsidios e vencimentos	1.200:000\$000	1.126:977\$606	—	73:022\$394
II — RENDAS DIVERSAS:				
Taxa de matriculas	500:000\$000	455:853\$900	—	44:146\$100
» adicional	2.600:000\$000	2.652:442\$355	52:442\$355	
» judiciaria	300:000\$000	307:411\$380	7:411\$380	
» de feira de gado	1:000\$000	—	—	1:000\$000
» » matança de vitellos	1:000\$000	100\$000	—	900\$000
III — RENDAS INDUSTRIAES:				
Quota de arrendamento da Estrada de Ferro Sorocabana	500:000\$000	81:413\$429	—	418:586\$571
Renda da Estrada de Ferro Funilense	350:000\$000	370:145\$760	20:145\$760	
» do Tramway da Cantareira	300:000\$000	407:872\$265	107:872\$265	
Taxa de esgotos na capital, Santos e São Vicente	3.600:000\$000	3.487:255\$417	—	112:744\$583
» » consumo de agua na capital	3.500:000\$000	3.759:330\$431	259:330\$431	
Renda da Repartição de Aguas por serviços extraordinarios	400:000\$000	400:308\$165	308\$165	
Renda do Hospicio de Alienados	40:000\$000	82:198\$500	42:198\$500	
» » Diario Official	80:000\$000	73:318\$279	—	6:681\$721
» de outros estabelecimentos	120:000\$000	93:660\$350	—	26:339\$650
IV — RENDAS PATRIMONIAES:				
Venda de terras publicas	19:000\$000	39:434\$255	29:434\$255	
» » lotes em nucleos coloniaes	100:000\$000	191:307\$586	91:307\$586	
	82.284:000\$000	66.599:546\$160	6.979:242\$184	22.663:696\$024
Receita Extraordinaria				
Indemnizações	600:000\$000	2.184:253\$617	1.584:253\$617	
Eventual e multas	1.350:000\$000	1.825:695\$467	475:695\$467	
Contribuição de companhias para fiscalização	60:000\$000	52:600\$000	—	7:400\$000
Cobrança da divida activa	1.400:000\$000	1.074:689\$345	—	325:310\$655
Contribuição da Estrada de Ferro Sorocabana	5.500:000\$000	5.905:690\$256	405:690\$256	
	8.910:000\$000	11.042:928\$685	2.465:639\$340	332:710\$655
RESUMO				
Receita Ordinaria	82.284:000\$000	66.599:546\$160	6.979:242\$184	22.663:696\$024
Receita Extraordinaria	8.910:000\$000	11.042:928\$685	2.465:639\$340	332:710\$655
	91.194:000\$000	77.642:474\$845	9.444:881\$524	22.996:406\$679

A receita do Estado, desde 1835, tem sido a seguinte :

EXERCICIOS	ARRECAÇÃO	EXERCICIOS	ARRECAÇÃO
1835 a 1836 . . .	292:701\$359	1877 a 1878 . . .	3.323:446\$692
1836 a 1837 . . .	206:052\$693	1878 a 1879 . . .	3.761:865\$811
1837 a 1838 . . .	294:528\$446	1879 a 1880 . . .	3.768:465\$835
1838 a 1839 . . .	248:215\$284	1880 a 1881 . . .	3.520:594\$000
1839 a 1840 . . .	315:402\$942	1881 a 1882 . . .	4.014:688\$381
1840 a 1841 . . .	303:166\$519	1882 a 1883 . . .	3.625:332\$333
1841 a 1842 . . .	276:342\$469	1883 a 1884 . . .	3.785:791\$485
1842 a 1843 . . .	292:913\$824	1884 a 1885 . . .	4.397:153\$165
1843 a 1844 . . .	327:312\$143	1885 a 1886 . . .	3.800:190\$858
1844 a 1845 . . .	337:413\$592	1886 a 1887 . . .	5.700:937\$620
1845 a 1846 . . .	391:420\$066	1887 a 1888 . . .	3.825:933\$163
1846 a 1847 . . .	524:339\$936	1888 a 1889 . . .	6.869:159\$213
1847 a 1848 . . .	420:366\$804	1889 a 1890 . . .	6.013:424\$591
1848 a 1849 . . .	322:432\$664	1890 a 1891 . . .	9.178:537\$034
1849 a 1850 . . .	296:887\$205	1891 a 1892 . . .	9.698:584\$010
1850 a 1851 . . .	341:069\$529	1892	38.105:288\$542
1851 a 1852 . . .	405:435\$360	1893	34.534:020\$592
1852 a 1853 . . .	472:102\$894	1894	37.282:226\$360
1853 a 1854 . . .	563:003\$507	1895	50.172:167\$479
1854 a 1855 . . .	521:195\$331	1896	50.807:820\$867
1855 a 1856 . . .	689:788\$415	1897	48.571:165\$491
1856 a 1857 . . .	1.014:026\$685	1898	42.279:559\$926
1857 a 1858 . . .	991:627\$121	1899	57.341:105\$916
1858 a 1859 . . .	1.038:215\$210	1900	42.651:253\$690
1859 a 1860 . . .	1.122:540\$335	1901	45.684:952\$197
1860 a 1861 . . .	742:710\$625	1902	37.648:582\$098
1861 a 1862 . . .	886:549\$611	1903	34.127:184\$992
1862 a 1863 . . .	1.06590:3\$673	1904	42.603:824\$052
1863 a 1864 . . .	968:848\$404	1905	67.346:641\$040
1864 a 1865 . . .	1.205:030\$055	1906	58.993:213\$827
1865 a 1866 . . .	1.173:381\$099	1907	66.400:439\$171
1866 a 1867 . . .	1.205:381\$908	1908	42.693:415\$262
1867 a 1868 . . .	1.593:857\$939	1909	56.659:990\$204
1868 a 1869 . . .	2.025:086\$693	1910	43.280:869\$074
1869 a 1870 . . .	1.605:113\$861	1911	63.946:167\$691
1870 a 1871 . . .	1.420:097\$635	1912	75.640:562\$561
1871 a 1872 . . .	1.596:514\$747	1913	76.007:986\$367
1872 a 1873 . . .	1.954:962\$091	1914	65.711:403\$534
1873 a 1874 . . .	2.790:791\$149	1915	79.315:931\$168
1874 a 1875 . . .	2.475:778\$745	1916	79.248:019\$165
1875 a 1876 . . .	2.476:017\$634	1917	82.556:094\$887
1876 a 1877 . . .	2.070:721\$661	1918	77.642:474\$845

Direitos de Exportação

Esta arrecadação, no exercício de 1918, importou em Rs. 18.834:885\$693, contribuição dos seguintes generos sahidos do Estado pelo porto de Santos e pela Estrada de Ferro Central do Brasil para o Extrangeiro e para outros Estados:

Café	18.266:140\$877
Fumo	32:322\$856
Couro	500:898\$000
Farelo	31:569\$750
Carvão e lenha	3:954\$210
	<hr/>
	<u>18.834:885\$693</u>

Paulo no Exercício de 1918

Estado	COUROS		TOTAES		
	V. Official	Imposto	Kilos	V. Official	Imposto
Arêas . . .	—	—	140.520	98:364\$000	8:852\$760
Bananal . . .	—	—	71.002	52:302\$000	4:681\$230
Caçapava . . .	—	—	19.290	13:503\$000	1:215\$270
Cochoeira . . .	—	—	122.756	75:929\$200	6:833\$630
Caconde . . .	—	—	5.100	3:570\$000	321\$300
Capital . . . 10	350\$00	30\$000	2.314.756	1.200:925\$287	114:282\$965
Cruzeiro . . .	—	—	46.901	32:830\$700	2:954\$763
Estadas de F . . .	—	—	75.151	52:605\$900	4:734\$531
Guaratinguetá . . .	—	—	67.321	47:237\$300	4:249\$400
Igarapava . . .	—	—	11.937	8:355\$300	951\$980
Itararé . . .	—	—	11.046	7:986\$380	716\$183
Lorena . . .	—	—	74.711	52:297\$900	4:706\$811
Mogy das Cr . . .	—	—	187.000	8:640\$000	345\$600
Findamonhan . . .	—	—	19.461	23:430\$500	1:785\$584
Pinheiros . . .	—	—	128.580	90:006\$000	8:100\$540
Queluz . . .	—	—	240.039	83:014\$400	7:493\$251
Recebedoria 17	1.050:510\$000	105:051\$000	150.985	1.156:199\$600	114:563\$066
Santos . . . 39	4.698:597\$500	395:817\$000	289.213.564	205.902:525\$400	18.506:346\$509
São Bento Sa . . .	—	—	227.950	365:525\$430	28:065\$100
São José do . . .	—	—	133.902	30:616\$800	2:755\$126
São José dos . . .	—	—	52.048	36:433\$600	3:279\$024
Silveira . . .	—	—	33.100	26:670\$000	2:400\$300
Socorro . . .	—	—	2.819	1:973\$300	17\$760
Taubaté . . .	—	—	82.860	58:002\$000	5:220\$260
Ubatuba . . .	—	—	180	150\$000	12\$750
66	5.749:457\$500	500:898\$000	293.437.980	209.429:093\$997	18.834:885\$693

Quadro dos Direitos de Exportação arrecadados pelo Estado de São Paulo no Exercício de 1918

Estações	CAFÉ			FUMO			LENHA			FARELO DE TRIGO			COUROS			TOTAES		
	Kilos	V. Oficial	Imposto	Kilos	V. Oficial	Imposto	Kilos	V. Oficial	Imposto	Kilos	V. Oficial	Imposto	Quantidade	V. Oficial	Imposto	Kilos	V. Oficial	Imposto
Aréas	140.520	98:364\$000	8:852\$760	—	—	—	—	—	—	—	—	—	—	—	—	140.520	98:364\$000	8:852\$760
Bananal	64.200	44:940\$000	4:044\$920	6.802	7:362\$000	636\$310	—	—	—	—	—	—	—	—	—	71.002	52:302\$000	4:681\$230
Cacapatã	19.290	13:503\$000	1:215\$270	—	—	—	—	—	—	—	—	—	—	—	—	19.290	13:503\$000	1:215\$270
Cochoeina	122.756	75:929\$200	6:833\$630	—	—	—	—	—	—	—	—	—	—	—	—	122.756	75:929\$200	6:833\$630
Caconde	5.100	3:570\$000	321\$300	—	—	—	—	—	—	—	—	—	—	—	—	5.100	3:570\$000	321\$300
Capitãl	1.394.644	976:250\$700	87.862\$564	6.627	6:271\$337	532\$651	56.280	3:752\$000	150\$000	857.205	214:301\$250	25:707\$750	010	350\$00	30\$000	2.314.756	1.200:925\$287	114:282\$965
Cruzeiro	46.901	32:830\$700	2:954\$763	—	—	—	—	—	—	—	—	—	—	—	—	46.901	32:830\$700	2:954\$763
Estadas de Petro	75.151	52:605\$900	4.734\$531	—	—	—	—	—	—	—	—	—	—	—	—	75.151	52:605\$900	4.734\$531
Guaratinguetã	66.947	46:863\$300	4:217\$700	374	374\$000	31\$700	—	—	—	—	—	—	—	—	—	67.321	47:237\$300	4:249\$400
Igarapava	11.937	8:355\$300	951\$980	—	—	—	—	—	—	—	—	—	—	—	—	11.937	8:355\$300	951\$980
Itararé	10.667	7:467\$300	672\$062	380	519\$080	44\$121	—	—	—	—	—	—	—	—	—	11.046	7:986\$380	716\$183
Lorena	74.711	52:297\$900	4:706\$811	—	—	—	—	—	—	—	—	—	—	—	—	74.711	52:297\$900	4:706\$811
Mozy das Cruzes	—	—	—	—	—	—	187.000	8:640\$000	345\$600	—	—	—	—	—	—	187.000	8:640\$000	345\$600
Pindamonhangaba	8.829	6:174\$000	555\$660	10.641	17:256\$500	1:229\$924	—	—	—	—	—	—	—	—	—	19.461	23:430\$500	1:785\$584
Pinheiro	128.580	90:006\$000	8:100\$540	—	—	—	—	—	—	—	—	—	—	—	—	128.580	90:006\$000	8:100\$540
Queluz	114.867	80:406\$900	7:236\$621	372	484\$500	41\$280	124.800	2:123\$000	215\$350	—	—	—	—	—	—	240.039	83:014\$400	7:493\$251
Recebedoria d. Minas	150.985	105.689\$600	9:512\$066	—	—	—	—	—	—	—	—	—	35.017	1.050:510\$000	105:051\$000	150.985	1.156:199\$600	114:563\$066
Santos	287.298.055	201.108.638\$000	18.099:777\$414	20.159	22:732\$900	1:922\$395	1.699.950	30:307\$000	2:967\$700	195.400	42:250\$000	5:862\$000	131.989	4.698:597\$500	395:817\$000	289.213.564	205.902:525\$400	18.506:346\$509
São Bento Sapucahy	3.780	2:646\$000	240\$700	224.170	362:879\$430	27:824\$400	—	—	—	—	—	—	—	—	—	227.950	365:525\$430	28:065\$100
São José do Barreiro	38.607	27:024\$900	2:432\$241	507	557\$900	47\$325	94.788	3:034\$000	275\$560	—	—	—	—	—	—	133.902	30:616\$800	2:755\$126
São José dos Campos	52.048	36:433\$600	3:279\$024	—	—	—	—	—	—	—	—	—	—	—	—	52.048	36:433\$600	3:279\$024
Silveira	38.100	26:670\$000	2:400\$300	—	—	—	—	—	—	—	—	—	—	—	—	38.100	26:670\$000	2:400\$300
Socorro	2.819	1:973\$300	17\$760	—	—	—	—	—	—	—	—	—	—	—	—	2.819	1:973\$300	17\$760
Taubaté	82.860	58:002\$000	5:220\$260	—	—	—	—	—	—	—	—	—	—	—	—	82.860	58:002\$000	5:220\$260
Ubatuba	—	—	—	180	150\$000	12\$750	—	—	—	—	—	—	—	—	—	180	150\$000	12\$750
TOTAL	289.952.345	202.956:641\$600	18.266:140\$877	270.212	418:587\$647	32:322\$856	2.162.818	47:856\$000	3:954\$210	1.052.605	256:551\$250	31:569\$750	166.966	5.749:457\$500	500:898\$000	293.437.980	209.429:093\$997	18.834:885\$693

Exportação de café produzido no Estado de São Paulo desde 1892 até 1918

	Quantidade	Valor Official	Imposto de Exportação arrecadado
Em 1892 . . .	245.456.719	251.815:025\$228	26.553:473\$824
Em 1893 . . .	169.216.720	214.057:479\$968	23.312:547\$028
Em 1894 . . .	174.414.912	232.346:430\$888	25.560:839\$246
Em 1895 . . .	262.375.176	294.295:419\$366	32.396:699\$960
Em 1896 . . .	240.395.503	272.506:960\$749	29.598:782\$153
Em 1897 . . .	343.521.826	304.578:830\$542	33.492:267\$383
Em 1898 . . .	346.077.230	252.827:639\$550	26.026:275\$272
Em 1899 . . .	363.465.115	264.076:940\$548	29.050:730\$688
Em 1900 . . .	366.700.935	266.780:391\$879	29.282:311\$338
Em 1901 . . .	602.005.632	290.482:447\$261	31.989:404\$656
Em 1902 . . .	508.290.160	226.588:204\$884	24.918:583\$792
Em 1903 . . .	473.667.486	201.323:425\$035	22.145:686\$754
Em 1904 . . .	380.080.210	224.835:631\$286	24.816:823\$829
Em 1905 . . .	450.731.848	213.780:473\$211	19.296:639\$577
Em 1906 . . .	616.683.973	291.055:726\$862	26.195:022\$820
Em 1907 . . .	674.863.571	310.904:607\$783	27.981:414\$701
Em 1908 . . .	496.028.650	246.551:044\$390	22.189:593\$925
Em 1909 . . .	802.190.738	369.007:739\$460	33.210:696\$576
Em 1910 . . .	421.992.494	194.116:547\$870	17.470:489\$310
Em 1911 . . .	496.136.930	306.300:417\$000	27.567:037\$482
Em 1912 . . .	536.366.165	407.279:079\$200	36.665:120\$243
Em 1913 . . .	568.667.053	454.933:651\$600	40.944:059\$846
Em 1914 . . .	482.772.413	386.217:930\$700	34.759:612\$871
Em 1915 . . .	702.316.795	456.505:892\$400	41.085:530\$171
Em 1916 . . .	573.292.475	372.640:106\$940	33.537:609\$688
Em 1917 . . .	392.529.815	274.770:662\$400	24.729:379\$344
Em 1918 . . .	289.952.345	202.956:641\$600	18.266:140\$877

Exportação de Fumo de produção paulista desde 1901 até 1918

EXERCICIOS	Quantidade em kilos	Valor Oficial	Direitos
1901	251.737	344:042\$920	19:935\$518
1902	3.436	80:397\$758	9:607\$221
1903	417.409	425:462\$571	32:760\$618
1904	589.742	523:031\$861	47:061\$638
1905	258.957	221:457\$857	20:028\$325
1906	205.394	176:033\$760	Isento
1907	483.087	287:755\$258	»
1908	909.334	1.818:668\$000	»
1909	667.317	1.334:634\$000	»
1910	853.374	586:573\$590	»
1911	400.558	395:439\$503	22:042\$434
1912	268.689	273:298\$970	21:891\$443
1913	330.673	359:328\$150	27:885\$330
1914	282.531	303:339\$800	23:493\$272
1915	340.954	373:715\$060	28:731\$464
1916	371.669	496:531\$629	38:490\$170
1917	349.284	431:633\$354	33:729\$794
1918	270.212	418:587\$647	32:322\$856

Exportação de Lenha e Carvão desde 1913 em diante

EXERCICIOS	Quantidade em kilos	Valor Oficial	Direitos
1913	120.000	1:530\$000	153\$000
1914	97.550	2:372\$000	23\$860
1915	189.469	6:682\$000	451\$600
1916	216.434	4:540\$000	429\$400
1917	477.188	7:556\$000	755\$600
1918	2.162.818	47:856\$000	3:954\$210

Exportação de Couros

EXERCICIOS	Quantidade	Valor Oficial	Direitos
Em 1913 . . .	2.352	24:740\$000	7:059\$000
» 1914 . . .	23.860	238:600\$000	71:580\$000
» 1915 . . .	43.583	930:436\$300	130:749\$000
» 1916 . . .	94.866	2.624:888\$900	284:478\$000
» 1917 . . .	93.270	3.337:817\$000	279:810\$000
» 1918 . . .	166.966	5.749:457\$500	500:898\$000

Exportação de Farello de Trigo

EXERCICIOS	Quantidade em kilos	Valor Oficial	Direitos
Em 1917 . . .	506.050	88:940\$000	15:181\$500
» 1918 . . .	1.052.605	256:551\$250	31:569\$750

Taxa de Expediente

A arrecadação desta taxa importou em Rs. 2.074:861\$315, recahindo sobre os seguintes generos exportados livres de direitos de exportação:

Generos de produccão do Estado ddiente exportados em 1918

GENEROS	SANTOS		Estações	TOTAES	
	Peso	Valor Official	Valor Official	Peso	Valor Official
Abacaxis	132.938	21:638\$000	—	132.938	21:638\$000
Acidos	420.401	572:878\$000	—	420.401	572:878\$000
Aguardente	—	—	—	467.309	303:750\$850
Aguas minertaes	1.808.767	837:111\$800	—	1.989.869	920:418\$720
Alcool	53.363	68:448\$000	—	202.420	165:335\$050
Alfafa	7.250	1:426\$000	—	7.250	1:426\$000
Algodão	319.718	1.407:052\$000	—	319.718	1.407:052\$000
Alpargatas	162.158	720:205\$000	—	162.158	720:205\$000
Aniagens	1.713.431	8.517:482\$000	—	2.801.519	10.693:658\$000
Animaes	111.436	156:949\$000	—	271.136	284:709\$000
Arame	88.247	178:516\$000	—	2.270.488	2.360:757\$000
Armarinho	221.920	3.980:367\$080	—	221.920	3.980:367\$080
Arroz	5.672.038	3.471:930\$545	924:650\$000	37.377.797	17.013:892\$545
Assucar	1.253.690	1.275:546\$000	—	5.109.795	3.203:598\$500
Bananas	25.574.850	1.704:990\$000	—	25.574.850	1.704:990\$000
Banha	1.147.784	2.043:778\$000	—	1.147.784	2.043:778\$000
Barris vasioes	42.130	27:540\$000	—	42.130	27:540\$000
Batatas	123.412	41:363\$500	—	7.954.672	1.607:615\$500
Bebidas	1.137.478	1.322:570\$500	—	2.916.426	2.916:518\$500
Biscoutos	98.176	268:040\$000	—	2.212.563	3.439:620\$500
Borracha	51.580	257:628\$000	—	90.948	356:048\$000
Brinquedos	2.844	15:047\$000	—	2.844	15:047\$000
Cacão	4.683	7:490\$000	—	4.683	7:490\$000
Cal e cimento	123.180	38:736\$000	—	9.077.873	934:205\$300
Calçados	204.500	2.616:486\$500	—	2.330.799	19.626:878\$500
Carnes resfriadas e outras	34.155.072	34.449:896\$000	—	39.833.077	38.992:300\$000
Cera	10.875	32:534\$000	—	10.875	32:534\$000
Cerveja	5.394.235	2.880:133\$500	—	8.745.099	4.890:651\$900
Chapéos	224.064	3.771:890\$000	—	682.152	7.894:682\$000
Cigarros	19.777	53:650\$000	—	19.777	53:650\$000
Cinzas auriferas	—	—	—	—	—
Cofres	32.798	46:180\$000	—	32.798	46:180\$000
Cola	56.063	83:095\$000	—	56.063	83:095\$000
Comestiveis	311.785	401:959\$000	—	311.785	401:959\$000
Conservas	2.719.185	4.003:565\$700	—	2.719.185	4.003:565\$700
Cordas e barbante	310.205	1.313:639\$000	—	494.288	1.681:805\$000
Corôas funerarias	24.271	108:063\$000	—	24.271	108:063\$000
Couros preparados	15.992	104:000\$000	—	2.983.013	6.038:042\$000
Doces	153.025	425:440\$000	—	153.025	425:440\$000
Drogas	222.530	591:357\$000	—	2.864.137	5.874:571\$000
Esteiras	683.975	318:535\$300	—	683.975	318:535\$300
Estopas	94.900	180:807\$000	—	94.900	180:807\$000
Farello	1.767.000	161:000\$000	—	1.767.000	161:000\$000
Farinhas diversas	18.953.817	6.103:392\$500	—	21.103.071	6.533:243\$300
Farinha de trigo	3.037.700	2.476:231\$500	—	7.757.541	3.892:183\$800
Feijão	56.505.683	25.820:017\$000	—	72.287.113	32.132:539\$000
Ferragens	343.990	775:860\$050	—	4.058.499	8.204:878\$050
Ferro	1.174.854	1.380:443\$800	—	3.227.749	3.228:049\$300
Fios de algodão	629.294	2.989:222\$900	—	1.272.796	4.597:977\$900
Fios de juta	444.916	1.515:710\$000	—	444.916	1.515:710\$000
Fios de lã	27.641	150:915\$000	—	27.641	150:915\$000
Forragens	—	—	—	3.164.112	632:822\$400
Fructas	28.175	18:865\$000	—	274.671	515:840\$600
Garrafas vasioes	1.223.827	821:658\$000	—	4.631.122	1.843:846\$500
Gomma	427.585	387:874\$000	—	427.585	387:874\$000
Graxa	38.871	88:479\$000	—	38.871	88:479\$000
Guarda-chuvas	3.714	55:634\$500	—	3.714	55:634\$500
Herva mate	—	—	26:399\$00	52.798	26:399\$000
Impressos	174.272	700:998\$050	—	2.638.172	10.310:208\$050

Generos de produccão do Estado de São Paulo, sujeitos apenas á Taxa de Expediente exportados em 1918

GENEROS	SANTOS		Estrada de Ferro Central		Estrada de Ferro Mogyana		Outras Estações		TOTAES	
	Peso	Valor Official	Peso	Valor Official	Peso	Valor Official	Peso	Valor Official	Peso	Valor Official
Alcaçuzs	132.938	21.638\$000	—	—	—	—	—	—	132.938	21.638\$000
Acidos	420.401	572.878\$000	—	—	—	—	—	—	420.401	572.878\$000
Aguardente	—	—	—	—	467.309	303.750\$850	—	—	467.309	303.750\$850
Aguas mineraes	1.808.767	837.111\$800	90.972	41.847\$120	90.130	41.459\$800	—	—	1.989.869	920.418\$720
Algod.	53.333	68.448\$000	149.057	96.887\$050	—	—	—	—	202.420	165.335\$050
Alfafa	7.250	1.426\$000	—	—	—	—	—	—	7.250	1.426\$000
Algoelão	319.718	1.407.052\$000	—	—	—	—	—	—	319.718	1.407.052\$000
Alpargatas	162.158	720.205\$000	—	—	—	—	—	—	162.158	720.205\$000
Amiagos	1.713.431	8.517.482\$000	630.731	1.261.462\$000	457.357	914.714\$000	—	—	2.801.519	10.693.658\$000
Amoacs	111.436	156.949\$000	—	—	159.700	127.760\$000	—	—	271.136	284.709\$000
Atomo	88.247	178.516\$000	459.422	459.422\$000	1.722.819	1.722.819\$000	—	—	2.270.488	2.360.757\$000
Armarinho	221.920	3.980.367\$080	—	—	—	—	—	—	221.920	3.980.367\$080
Arroz	5.672.038	3.471.930\$545	24.422.246	9.768.898\$400	2.121.034	848.413\$600	5.162.479	2.924.650\$000	37.377.797	17.013.892\$545
Assucar	1.253.690	1.275.546\$000	971.121	485.560\$500	2.884.384	1.442.492\$900	—	—	5.109.795	3.203.598\$500
Bananas	25.574.859	1.704.990\$000	—	—	—	—	—	—	25.574.859	1.704.990\$000
Banha	1.147.784	2.043.778\$000	—	—	—	—	—	—	1.147.784	2.043.778\$000
Barris varios	42.130	27.540\$000	—	—	—	—	—	—	42.130	27.540\$000
Batatas	123.412	41.363\$500	7.414.868	1.482.973\$600	416.392	83.278\$400	—	—	7.954.672	1.607.615\$500
Bebidas	1.137.478	1.322.579\$500	974.419	974.410\$000	619.538	619.538\$000	—	—	2.731.426	2.916.518\$500
Biscoutos	98.176	268.640\$000	1.647.497	2.471.245\$500	466.890	700.335\$000	—	—	2.212.563	3.449.620\$500
Borracha	51.580	257.628\$000	6.025	15.962\$500	33.343	83.357\$500	—	—	90.948	356.948\$000
Briquetes	2.844	15.047\$000	—	—	—	—	—	—	2.844	15.047\$000
Cacao	4.683	7.490\$000	—	—	—	—	—	—	4.683	7.490\$000
Cal e cimento	123.180	38.736\$000	1.675.957	167.595\$700	7.278.736	727.873\$600	—	—	9.077.873	934.205\$300
Calçados	201.500	2.616.486\$500	1.875.449	15.063.592\$000	250.850	2.006.800\$000	—	—	2.330.799	19.626.878\$500
Carnes resfriadas e outras	34.153.072	34.449.896\$000	5.668.310	4.534.648\$000	9.695	7.756\$000	—	—	39.833.077	38.992.300\$000
Cera	10.875	32.534\$000	—	—	—	—	—	—	10.875	32.534\$000
Cerveja	5.394.235	2.880.133\$500	1.601.670	961.002\$000	1.749.194	1.049.516\$400	—	—	8.745.099	4.890.651\$900
Chapeos	224.064	3.771.890\$000	430.841	3.877.569\$000	27.247	245.223\$000	—	—	682.152	7.894.682\$000
Cigarros	19.777	53.650\$000	—	—	—	—	—	—	19.777	53.650\$000
Cinzas amiferas	—	—	—	—	—	—	—	—	—	—
Cofres	32.798	46.180\$000	—	—	—	—	—	—	32.798	46.180\$000
Cola	56.063	83.095\$000	—	—	—	—	—	—	56.063	83.095\$000
Conestiveis	311.785	401.959\$000	—	—	—	—	—	—	311.785	401.959\$000
Conservas	2.719.185	4.003.565\$700	—	—	—	—	—	—	2.719.185	4.003.565\$700
Cordas e barbante	310.205	1.313.639\$000	160.541	321.082\$000	23.542	47.084\$000	—	—	494.288	1.681.805\$000
Coroas funerarias	24.271	108.063\$000	—	—	—	—	—	—	24.271	108.063\$000
Conros preparados	15.992	104.000\$000	2.848.725	5.697.450\$000	118.296	236.592\$000	—	—	2.983.013	6.038.042\$000
Damas	153.025	425.449\$000	—	—	—	—	—	—	153.025	425.449\$000
Drogas	222.530	541.357\$000	656.315	1.312.630\$000	1.985.292	3.970.581\$000	—	—	2.864.137	5.874.571\$000
Esteiras	683.975	318.535\$300	—	—	—	—	—	—	683.975	318.535\$300
Esteques	94.900	180.807\$000	—	—	—	—	—	—	94.900	180.807\$000
Farelo	1.767.000	161.000\$000	—	—	—	—	—	—	1.767.000	161.000\$000
Farinhas diversas	18.953.817	6.193.392\$500	1.931.490	386.298\$000	217.764	43.552\$800	—	—	21.103.071	6.533.243\$300
Farinha de trigo	3.037.700	2.476.231\$500	981.620	294.486\$000	3.738.221	1.121.466\$300	—	—	7.757.541	3.892.183\$800
Filão	56.505.683	25.820.017\$000	15.605.300	6.242.120\$000	176.130	70.452\$000	—	—	72.287.113	32.132.539\$000
Feragens	343.990	775.860\$050	3.237.835	6.475.670\$000	476.674	953.348\$000	—	—	4.058.499	8.204.878\$050
Ferro	1.174.854	1.380.443\$800	1.326.695	1.193.944\$500	726.290	653.661\$900	—	—	3.227.749	3.228.048\$300
Fios de algodão	629.294	2.989.222\$900	613.575	1.533.937\$500	29.927	74.817\$500	—	—	1.272.796	4.597.977\$900
Fios de juta	444.916	1.515.710\$000	—	—	—	—	—	—	444.916	1.515.710\$000
Fios de lã	27.641	150.915\$000	—	—	—	—	—	—	27.641	150.915\$000
Forragens	—	—	2.671.945	534.389\$000	492.167	98.433\$460	—	—	3.164.112	632.822\$460
Funetas	28.175	18.865\$000	4.634	1.158\$500	241.862	495.817\$100	—	—	274.671	515.840\$600
Garafas varias	1.223.827	821.658\$000	3.377.164	1.013.149\$200	30.131	9.039\$300	—	—	4.631.122	1.843.846\$500
Gomma	427.585	387.874\$000	—	—	—	—	—	—	427.585	387.874\$000
Graxa	38.871	88.479\$000	—	—	—	—	—	—	38.871	88.479\$000
Guarda-chuvas	3.714	55.634\$500	—	—	—	—	—	—	3.714	55.634\$500
Herva mate	—	—	—	—	—	—	52.798	26.399\$000	52.798	26.399\$000
Impressos	174.272	700.398\$050	2.283.932	8.907.334\$800	179.968	701.875\$200	—	—	2.638.172	10.310.208\$050

(CONTINUA)

Generos de praxa de Expediente exportados em 1918

(CONTINUAÇA)

GENEROS	Mogyana	Outras Estações		TOTAES	
	Official	Peso	Valor Official	Peso	Valor Official
Instrumentos musicaes	—	—	—	2.142	14:740\$000
Laranjas	—	—	—	296.742	71:681\$000
Laticinios	:347\$200	—	—	296.146	311:304\$200
Livros em branco	—	—	—	21.603	80:077\$300
Livros impressos	—	—	—	18.779	63:183\$500
Louças e louças esmaltadas	:556\$800	—	—	2.411.260	3.874:228\$350
Machinas diversas	:070\$000	—	—	2.222.631	5.528:477\$500
Madeiras	:589\$600	—	—	19.011.579	1.942:921\$200
Mamona	—	—	—	839.605	726:382\$000
Material electrico	—	—	—	2.394	14:587\$000
Metaes	—	—	—	1.678	7:740\$000
Mica	—	—	—	11.292	50:420\$000
Milho	:154\$600	—	—	6.810.593	1.017:582\$700
Mineraes	:579\$000	—	—	1.229.855	534:887\$600
Miudezas	:182\$000	—	—	3.525.851	10.635:904\$200
Moveis	—	—	—	186.182	417:345\$700
Objectos photographicos	—	—	—	88	600\$000
Objectos physicos	—	—	—	—	—
Objectos sanitarios	—	—	—	97.801	163:947\$500
Obras de borracha	—	—	—	9.873	51:385\$000
Obras de couro	—	—	—	19.938	149:377\$500
Obras de Ferro	—	—	—	744.089	1.858:959\$870
Obras de madeira	:402\$400	—	—	2.675.041	3.525:616\$900
Obras de metal	—	—	—	54.295	420:184\$600
Obras de papelão	—	—	—	19.157	100:823\$100
Obras de vidro	—	—	—	356.038	798:587\$600
Oleos	:470\$700	—	—	5.203.230	8.732:380\$700
Papel	—	—	—	902.631	1.603:963\$900
Papelão e papelaria	—	—	—	348.990	845:898\$900
Pelles preparadas	—	—	—	—	—
Perfumarias	—	—	—	46.284	306:491\$000
Phosphoros	:298\$000	—	—	318.675	1.106:650\$000
Plantas vivas	:442\$000	—	—	454.414	454:328\$000
Preparados Pharmaceuticos	—	—	—	126.317	392:014\$000
Quinquilharias	—	—	—	253	2:900\$000
Rolhas de cortiça	—	—	—	826	5:600\$000
Rolhas metalicas	—	—	—	4.670	21:070\$000
Roupas feitas	:312\$000	—	—	260.618	1.576:450\$700
Sabão	:598\$800	—	—	2.544.471	2.301:207\$400
Saccos vasios	—	—	—	2.808.356	14.317:623\$000
Sementes	—	—	—	15.324	13:720\$000
Sola	—	—	—	509.596	2.025:416\$000
Talco	—	—	—	1.809.652	180:965\$200
Tapetes	—	—	—	1.127	21:125\$000
Tecidos de algodão	:548\$000	—	—	20.438.292	101.443:370\$590
Tecidos de juta	—	—	—	118.344	965:190\$000
Tecidos de lã	:300\$000	—	—	685.552	7.836:898\$900
Tecidos de linho	—	—	—	5.650	37:492\$000
Tecidos de seda	—	—	—	1.844	138:099\$000
Tintas	:222\$000	—	—	124.925	238:768\$000
Tubos de barro	—	—	—	208.742	45:299\$000
Vassouras	—	—	—	4.013	4:655\$000
Vellas	—	—	—	34.157	81:178\$800
Vidros	—	—	—	250.953	454:266\$000
Vinhos	:715\$000	—	—	1.310.881	1.310:881\$000
Xarque	—	—	—	117.509	233:428\$000
Outros generos	:468\$100	12.261	3:340\$000	25.004.086	14.562:789\$850
	:065\$950	5.227.538	2.954:389\$000	390.336.115	413.254:012\$605

Generos de producção do Estado de São Paulo, sujeitos apenas á Taxa de Expediente exportados em 1918

(CONTINUAÇÃO)

GENEROS	SANTOS		Estrada de Ferro Central		Estrada de Ferro Mogyana		Outras Estações		TOTAES	
	Peso	Valor Official	Peso	Valor Official	Peso	Valor Official	Peso	Valor Official	Peso	Valor Official
Instrumentos musicaes	2.142	14.740\$000	—	—	—	—	—	—	2.142	14.740\$000
Laranjas	296.742	71.681\$000	—	—	—	—	—	296.742	71.681\$000	
Laticinios	126.108	243.289\$000	136.670	54.668\$000	33.368	13.347\$200	—	296.146	311.304\$200	
Livros em Branco	21.603	80.077\$300	—	—	—	—	—	21.603	80.077\$300	
Livros impressos	18.779	63.183\$500	—	—	—	—	—	18.779	63.183\$500	
Louças e louças esmaltadas	541.004	881.818\$750	1.386.158	2.217.852\$800	484.098	774.556\$800	—	2.411.260	3.874.228\$350	
Machinas diversas	81.766	176.315\$000	1.864.037	4.660.092\$500	276.828	692.070\$000	—	2.222.631	5.528.477\$500	
Madeiras	481.617	89.925\$000	15.384.066	1.538.406\$000	3.145.896	314.589\$600	—	19.011.579	1.942.921\$200	
Mamona	839.605	726.382\$000	—	—	—	—	—	839.605	726.382\$000	
Materal electrico	2.394	11.587\$000	—	—	—	—	—	2.394	11.587\$000	
Metaes	1.678	7.740\$000	—	—	—	—	—	1.678	7.740\$000	
Mica	11.292	50.420\$000	—	—	—	—	—	11.292	50.420\$000	
Milho	4.551.066	791.630\$000	937.981	93.798\$100	1.321.546	132.154\$600	—	6.810.593	1.017.582\$700	
Mineraes	764.643	318.958\$000	46.054	6.350\$600	419.158	209.579\$000	—	1.229.855	534.887\$000	
Miudezas	11.154	91.813\$200	3.317.303	9.951.999\$000	197.394	592.182\$000	—	3.525.851	10.635.904\$200	
Moveis	186.182	417.345\$700	—	—	—	—	—	186.182	417.345\$700	
Objectos photographicos	88	600\$000	—	—	—	—	—	88	600\$000	
Objectos physicos	—	—	—	—	—	—	—	—	—	
Objectos sanitarios	97.801	163.947\$500	—	—	—	—	—	97.801	163.947\$500	
Obras de borracha	9.873	51.385\$000	—	—	—	—	—	9.873	51.385\$000	
Obras de couro	19.938	149.377\$500	—	—	—	—	—	19.938	149.377\$500	
Obras de Ferro	744.089	1.858.959\$870	—	—	—	—	—	744.089	1.858.959\$870	
Obras de madeira	157.228	252.466\$000	1.375.965	1.788.754\$500	1.141.848	1.484.402\$400	—	2.675.041	3.525.616\$900	
Obras de metal	54.295	420.184\$600	—	—	—	—	—	54.295	420.184\$600	
Obras de papelão	19.157	100.823\$100	—	—	—	—	—	19.157	100.823\$100	
Obras de vidro	356.038	798.587\$600	—	—	—	—	—	356.038	798.587\$600	
Oleos	4.178.252	7.809.900\$500	854.455	769.009\$500	170.523	153.470\$700	—	5.203.230	8.732.380\$700	
Papel	902.631	1.603.963\$900	—	—	—	—	—	902.631	1.603.963\$900	
Papelão e papelaria	348.990	845.898\$900	—	—	—	—	—	348.990	845.898\$900	
Peltes preparadas	—	—	—	—	—	—	—	—	—	
Pertumarias	46.284	306.491\$000	—	—	—	—	—	46.284	306.491\$000	
Phosphoros	132.975	549.550\$000	34.934	104.802\$000	150.767	452.298\$000	—	318.675	1.106.650\$000	
Plantas vivas	686	600\$000	349.286	349.286\$000	104.442	104.442\$000	—	454.414	454.328\$000	
Preparados Pharmaceuticos	126.317	392.014\$000	—	—	—	—	—	126.317	392.014\$000	
Quinquilhoarias	253	2.900\$000	—	—	—	—	—	253	2.900\$000	
Rolhas de cortica	826	5.600\$000	—	—	—	—	—	826	5.600\$000	
Rolhas metalicas	4.670	21.070\$000	—	—	—	—	—	4.670	21.070\$000	
Roupas feitas	43.122	796.466\$700	167.918	671.672\$000	49.578	198.312\$000	—	260.618	1.576.450\$700	
Sabao	409.083	379.358\$200	1.988.056	1.789.250\$400	147.322	132.598\$800	—	2.544.471	2.301.207\$400	
Saccos vasios	2.808.356	14.317.623\$000	—	—	—	—	—	2.808.356	14.317.623\$000	
Sementes	15.324	13.720\$000	—	—	—	—	—	15.324	13.720\$000	
Sola	509.596	2.025.416\$000	—	—	—	—	—	509.596	2.025.416\$000	
Talco	—	—	1.809.652	180.965\$000	—	—	—	1.809.652	180.965\$200	
Tapetes	1.127	21.125\$000	—	—	—	—	—	1.127	21.125\$000	
Tecidos de algodao	3.026.061	31.794.446\$590	16.238.594	64.954.376\$000	1.173.637	4.694.548\$000	—	20.438.292	101.443.370\$590	
Tecidos de juta	118.344	965.190\$000	—	—	—	—	—	118.344	965.190\$000	
Tecidos de lã	76.069	1.742.068\$900	590.453	5.904.530\$000	19.030	190.300\$000	—	685.552	7.836.898\$900	
Tecidos de linho	5.650	37.492\$000	—	—	—	—	—	5.650	37.492\$000	
Tecidos de seda	1.844	138.099\$000	—	—	—	—	—	1.844	138.099\$000	
Tintas	48.601	86.120\$000	12.213	24.426\$000	64.111	128.222\$000	—	124.925	238.768\$000	
Tubos de barro	208.742	45.299\$000	—	—	—	—	—	208.742	45.299\$000	
Vassouras	4.013	4.655\$000	—	—	—	—	—	4.013	4.655\$000	
Vellas	34.157	81.178\$800	—	—	—	—	—	34.157	81.178\$800	
Vidros	250.953	454.266\$000	—	—	—	—	—	250.953	454.266\$000	
Vinhos	—	—	436.166	436.166\$000	874.715	874.715\$000	—	1.310.881	1.310.881\$000	
Xarque	117.509	233.428\$000	—	—	—	—	—	117.509	233.428\$000	
Outros generos	1.291.450	1.036.070\$500	8.912.761	4.975.911\$250	14.787.614	9.147.468\$100	12.261	3.340\$000	25.004.086	14.562.789\$850
	193.794.232	195.220.506\$335	139.560.979	175.388.051\$320	51.753.366	39.691.065\$950	5.227.538	2.954.389\$000	390.336.115	413.254.012\$605

Valor official dos productos paulistas exportados para o estrangeiro e para outros Estados durante o exercicio de 1918, pelo porto de Santos e pela Estrada de Ferro Central do Brasil.

Pagando Imposto de Exportação:		
Café.	202.956:641\$600	
Fumo	418:587\$647	
Couros	5.749:457\$500	
Lenha e carvão	47:856\$000	
Farelo de trigo.	256:551\$250	209.429:093\$997
Livres de Imposto de Exportação:		
Aniagem	10.693:658\$000	
Armarinho.	3.980:367\$080	
Arroz	17.013:892\$545	
Assucar	3.203:598\$500	
Bananas	1.704:990\$000	
Batatas.	1.607:615\$500	
Bebidas	2.916:518\$500	
Biscoutos	3.439:620\$500	
Calçados	19.626:878\$500	
Carnes resfriadas	34.449:896\$000	
Carnes diversas	4.542:404\$000	
Cerveja.	4.890:651\$900	
Chapéos	7.894:682\$000	
Drogas.	5.874:571\$000	
Farelo.	161:000\$000	
Farinha de trigo	3.892:183\$800	
Feijão	32.132:589\$000	
Ferragens	8.204:878\$050	
Fios de algodão.	4.597:977\$900	
Forragens.	632:822\$400	
Garrafas vasias	1.843:846\$500	
Impressos	10.310:208\$050	
Milho	1.017:582\$700	
Papeis	1.603:963\$900	
Roupas feitas	1.576:450\$700	
Saccos vasios.	14.317:623\$000	
Solla	2.025:416\$000	
Tecidos de algodão.	101.443:370\$590	
Tecidos de lã	7.836:898\$900	
Tecidos diversos.	1.140:781\$000	
Outros generos	98.677:076\$090	413.254:012\$605
TOTAL.	622.683:106\$602

Valor dos generos de produçãõ do Estado de S. Paulo, exportados livres de imposto de exportaçãõ no periodo de 1914 a 1918.

GENEROS	1914	1915	1916	1917	1918
Aniagem	1.714:217\$200	3.089:187\$000	5.008:183\$000	5.989:319\$000	10.693:658\$000
Armarinho . . .	1.817:197\$100	10.967:447\$200	10.014:472\$550	3.283:866\$400	3.980:367\$080
Arroz	4.054:621\$500	4.968:939\$000	4.668:345\$760	19.486:331\$100	17.013:892\$545
Assucar	693:120\$000	779:637\$200	1.142:517\$500	4.094:594\$500	3.203:598\$500
Bananas	1.051:983\$500	1.965:006\$160	2.335:895\$000	1.625:901\$000	1.704:990\$000
Batatas	218:780\$800	665:618\$600	1.394:173\$000	2.077:290\$000	1.607:615\$500
Bebidas	903:515\$100	1.930:622\$000	1.080:166\$000	2.797:786\$700	2.916:518\$500
Biscoutos . . .	1.887:779\$200	3.012:861\$800	1.684:019\$850	3.445:206\$600	3.439:620\$500
Calçados	7.454:488\$500	9.228:186\$370	11.543:644\$300	24.907:438\$900	19.626:878\$500
Carnes resfriadas	—	5.902:425\$300	17.216:248\$800	29.660:185\$000	34.449:896\$000
Carnes salgadas	395:090\$000	1.565:381\$000	4.371:878\$400	13.331:840\$000	4.542:404\$000
Cervejas	4.557:735\$800	3.571:982\$800	4.544:436\$800	6.355:358\$700	4.890:651\$900
Chapéos	7.943:974\$700	3.525:201\$000	3.999:075\$850	8.432:061\$300	7.894:682\$000
Drogas	470:130\$000	633:080\$500	3.086:496\$070	4.899:720\$400	5.874:571\$000
Farelo	527:436\$600	766:033\$150	581:265\$400	20:900\$000	161:000\$000
Farinha de trigo.	392:368\$400	1.775:613\$500	2.170:748\$400	3.719:628\$000	3.892:183\$800
Feijão	760:484\$000	10.223:117\$300	17.539:096\$890	33.548:941\$800	32.132:589\$000
Ferragens . . .	2.641:947\$480	1.909:049\$030	6.629:299\$400	11.935:286\$790	8.204:878\$050
Fios de Algodão	1.124:926\$700	1.745:836\$800	2.046:016\$200	3.668:965\$100	4.597:977\$900
Forragens . . .	601:528\$250	1.194:087\$750	521:652\$400	870:834\$200	632:822\$400
Garrafas	1.188:289\$000	1.425:975\$500	1.939:179\$500	2.775:442\$213	1.843:846\$500
Impressos . . .	307:981\$500	6.591:548\$600	6.054:903\$150	12.707:442\$900	10.310:208\$050
Milho	250:518\$100	883:304\$900	77:088\$100	965:510\$700	1.017:582\$700
Papeis	783:065\$000	1.176:343\$100	1.701:362\$680	1.584:679\$250	1.603:963\$900
Roupas feitas .	5.038:627\$700	2.098:672\$000	1.728:757\$200	1.944:931\$100	1.576:450\$700
Saccos vasios .	1.364:450\$100	2.917:806\$200	3.591:288\$680	7.154:745\$700	14.317:623\$000
Solas	1.080:818\$000	5.270:983\$527	3.289:993\$800	3.115:832\$700	2.025:416\$000
Tecidos de algodão	19.763:020\$320	38.625:639\$718	65.175:963\$740	158.463:314\$490	101.443:370\$590
Tecidos de lã .	5.122:666\$000	12.411:319\$000	7.585:775\$000	14.926:068\$700	7.836:898\$900
Tecidos diversos	390:951\$900	7.700:434\$300	890:412\$690	1.253:444\$250	1.140:781\$000
Outros generos .	14.757:301\$990	14.437:015\$020	25.266:512\$620	78:637:057\$180	98.677:076\$090
TOTAES	89.259:014\$440	162.958:355\$325	218.878:868\$730	467.679:924\$673	413.254:012\$605

Taxa de Expediente arrecadada em 1918

MEZES	Santos	ESTRADAS DE FERRO		Collectorias	Totaes
		Central	Mogyana		
Janeiro .	71:405\$700	63:630\$000	25:725\$400	2:460\$265	163:221\$365
Fevereiro	93:006\$500	57:686\$900	26:677\$600	4:204\$995	181:575\$995
Março .	65:755\$600	62:809\$700	22:303\$500	2:917\$090	156:785\$890
Abril .	120:977\$900	65:842\$800	23:849\$800	1:386\$990	212:057\$490
Maió .	65:634\$500	72:940\$900	27:010\$000	1:822\$640	167:408\$040
Junho .	74:536\$300	60:260\$900	25:354\$800	2:365\$710	162:517\$710
Julho .	88:974\$500	58:797\$400	24:544\$400	1:625\$205	173:941\$505
Agosto .	146:029\$500	60:200\$900	24:379\$500	2:894\$515	233:504\$415
Setembro	71:779\$500	59:807\$100	21:219\$300	1:871\$660	154:677\$560
Outubro	53:865\$700	60:832\$300	20:283\$400	2:293\$335	137:274\$735
Novembro	73:440\$500	62:350\$300	11:048\$600	1:153\$350	147:992\$750
Dezembro	101:022\$900	60:845\$400	19:499\$000	2:536\$560	183:903\$860
	1.026:429\$100	746:004\$600	274:895\$300	27:532\$315	2.074:861\$315

A arrecadação desta taxa tem sido a seguinte desde 1900:

Em 1900 . .	181:644\$171	Em 1910 . .	124:239\$442
» 1901 . .	293:469\$813	» 1911 . .	132:971\$350
» 1902 . .	265:849\$511	» 1912 . .	147:110\$990
» 1903 . .	257:633\$156	» 1913 . .	139:236\$510
» 1904 . .	218:160\$583	» 1914 . .	134:693\$359
» 1905 . .	252:763\$660	» 1915 . .	226:070\$916
» 1906 . .	206:627\$774	» 1916 . .	305:381\$840
» 1907 . .	60:761\$124	» 1917 . .	1.047:156\$368
» 1908 . .	74:305\$683	» 1918 . .	2.074:861\$315
» 1909 . .	104:733\$726		

Imposto de Transmissão Inter-vivos

A arrecadação do exercício de 1918 produziu a importancia de Rs. 9.001:690\$596 ou mais Rs. 1.401:690\$596 que á previsão orçamentaria.

Este imposto, desde a sua incorporação á renda do Estado tem produzido o seguinte:

Arrecadado em 1892 .	7.194:043\$258	Arrecadado em 1906 .	3.018:237\$813
» » 1893 .	5.608:674\$678	» » 1907 .	4.226:680\$595
» » 1894 .	5.989:240\$567	» » 1908 .	3.811:084\$638
» » 1895 .	9.094:895\$185	» » 1909 .	4.191:746\$169
» » 1896 .	7.816:390\$374	» » 1910 .	5.555:895\$926
» » 1897 .	5.874:109\$689	» » 1911 .	12.701:703\$508
» » 1898 .	5.312:224\$805	» » 1912 .	14.350:784\$155
» » 1899 .	4.767:660\$656	» » 1913 .	8.312:344\$244
» » 1900 .	4.984:622\$867	» » 1914 .	4.964:940\$827
» » 1901 .	3.951:598\$169	» » 1915 .	6.542:667\$771
» » 1902 .	3.581:003\$390	» » 1916 .	7.556:336\$546
» » 1903 .	3.430:933\$153	» » 1917 .	8.210:534\$803
» » 1904 .	3.856:907\$714	» » 1918 .	9.001:690\$596
» » 1905 .	3.266:115\$074		

Imposto de Transmissão Causa-mortis

Esta arrecadação em 1918 importou em Rs. 1.457:184\$078, não tendo attingido á previsão do orçamento que foi de Rs. 1.500:000\$000.

Tem sido a seguinte a arrecadação desde 1900:

Em 1900 arrecadou-se	535:135\$186	Em 1910 arrecadou-se	1.355:930\$033
» 1901 »	1.253:399\$366	» 1911 »	2.359:499\$285
» 1902 »	995:397\$652	» 1912 »	1.576:544\$286
» 1903 »	931:387\$966	» 1913 »	1.123:720\$870
» 1904 »	1.111:445\$159	» 1914 »	885:413\$443
» 1905 »	614:226\$344	» 1915 »	1.827:271\$093
» 1906 »	1.128:953\$085	» 1916 »	1.438:529\$544
» 1907 »	791:564\$367	» 1917 »	1.885:000\$654
» 1908 »	889:099\$741	» 1918 »	1.457:184\$078
» 1909 »	1.093:158\$956		

Sello do Estado

Este imposto, orçado em Rs. 2.000:000\$000, produziu Rs. 1.444:925\$134, assim discriminado:

Sello adhesivo	1.169:635\$600
» por desconto	259:363\$734
Papel sellado	15:925\$800
	<hr/>
	1.444:925\$134

Tem sido a seguinte a renda deste imposto, desde 1900:

1900	647:324\$167	1910	595:631\$528
1901	523:695\$694	1911	806:103\$354
1902	561:320\$741	1912	922:078\$732
1903	561:128\$197	1913	908:333\$109
1904	548:428\$511	1914	905:151\$229
1905	565:852\$302	1915	1.414:728\$298
1906	545:095\$627	1916	1.466:784\$206
1907	578:947\$614	1917	1.457:263\$147
1908	602:698\$559	1918	1.444:925\$134
1909	531:227\$762		

Imposto de Viação

Este imposto attingiu a Rs. 6.187:087\$274, excedendo em Rs. 2.687:087\$274, à importância orçada.

Contribuíram as seguintes Estradas de Ferro:

S. Paulo Railway C.º	1.767:104\$350
Sorocabana Railway C.º	1.248:658\$700
Estrada de Ferro Central do Brasil	1.008:685\$444
Comp. Paulista	832:724\$710
» Mogyana	798:930\$060
S. Paulo Northern Railroad	147:224\$650
E. F. Noroeste do Brasil	139:363\$610
E. F. S. Paulo-Goyaz	99:113\$150
E. F. de Dourado	98:594\$950
Southern S. Paulo Railway	39:042\$800
Comp. Melhoramentos de Monte Alto	4:000\$050
» Agricola Fazenda Dumont	3:644\$800
	<hr/>
	6.187:087\$274

A arrecadação deste imposto, que anteriormente era feita sob a denominação de imposto de transito, tem sido a seguinte:

Em 1911	1.255:357\$411
» 1912	1.460:829\$100
» 1913	1.544:300\$445
» 1914	1.467:444\$000
» 1915	2.565:981\$629
» 1916	3.371:929\$740
» 1917	6.017:055\$620
» 1918	6.187:087\$274

Imposto de Sello sobre bilhetes de entradas em logares de diversões

Este imposto, orçado em Rs. 300:000\$000, attingiu a Rs. 669:179\$234. E' este o segundo anno de sua arrecadação.

Produziu:

Em 1917 . . .	331:603\$870
» 1918 . . .	669:179\$234

Imposto Predial na Capital

A arrecadação deste imposto, orçada em Rs. 2.600:000\$000, produziu Réis 2.417:154\$502.

Tem sido a seguinte a arrecadação deste imposto, desde 1900:

Em 1900 . . .	797:781\$544	Em 1910 . . .	873:840\$609
» 1901 . . .	756:487\$086	» 1911 . . .	1.971:532\$138
» 1902 . . .	790:225\$528	» 1912 . . .	1.434:769\$803
» 1903 . . .	729:368\$268	» 1913 . . .	1.881:765\$952
» 1904 . . .	724:252\$528	» 1914 . . .	1.467:444\$000
» 1905 . . .	739:174\$900	» 1915 . . .	2.047:123\$110
» 1906 . . .	781:380\$880	» 1916 . . .	2.281:163\$852
» 1907 . . .	1.067:807\$800	» 1917 . . .	2.389:275\$179
» 1908 . . .	793:557\$520	» 1918 . . .	2.417:154\$502
» 1909 . . .	786:601\$160		

Imposto de Commercio

Orçado em Rs. 5.000:000\$000, rendeu este imposto, no exercicio de 1918, Rs. 4.387:139\$159.

Desde a sua criação tem produzido o seguinte:

Em 1905 . . .	581:429\$946	Em 1912 . . .	726:973\$093
» 1906 . . .	576:353\$502	» 1913 . . .	781:819\$612
» 1907 . . .	576:939\$796	» 1914 . . .	788:603\$517
» 1908 . . .	622:892\$947	» 1915 . . .	1.085:557\$106
» 1909 . . .	621:780\$761	» 1916 . . .	3.010:575\$673
» 1910 . . .	612:038\$599	» 1917 . . .	4.487:976\$816
» 1911 . . .	660:483\$831	» 1918 . . .	4.387:139\$159

Imposto de Industria

Tendo sido orçado este imposto em Rs. 600:000\$000, a sua arrecadação montou a Rs. 698:879\$387.

Tem sido a seguinte a renda deste imposto:

Em 1905 . . .	54:420\$475	Em 1912 . . .	133:559\$103
» 1906 . . .	96:048\$971	» 1913 . . .	148:109\$929
» 1907 . . .	113:132\$500	» 1914 . . .	140:285\$002
» 1908 . . .	108:393\$382	» 1915 . . .	150:597\$602
» 1909 . . .	109:319\$528	» 1916 . . .	130:572\$274
» 1910 . . .	114:169\$436	» 1917 . . .	510:992\$868
» 1911 . . .	125:680\$917	» 1918 . . .	698:879\$387

Imposto sobre o Capital das Sociedades Anonymas

Esta arrecadação, que importou em Rs. 1.767:502\$988, excedeu em Réis 167:502\$988 ao calculo orçamentario.

Este imposto tem produzido o seguinte desde o seu inicio:

Em 1905 . . .	481:663\$670	Em 1912 . . .	921:292\$824
» 1906 . . .	481:545\$922	» 1913 . . .	953:847\$260
» 1907 . . .	774:405\$927	» 1914 . . .	1.090:130\$471
» 1908 . . .	578:084\$484	» 1915 . . .	1.224:760\$993
» 1909 . . .	606:629\$651	» 1916 . . .	1.208:498\$747
» 1910 . . .	628:998\$114	» 1917 . . .	1.461:912\$403
» 1911 . . .	712:969\$099	» 1918 . . .	1.767:502\$988

Imposto sobre o Capital Particular empregado em Empréstimos

Orçado em Rs. 1.200:000\$000, produziu este imposto Rs. 1.108:284\$438.

O resultado deste imposto tem sido o seguinte:

Em 1905 . . .	458:401\$283	Em 1912 . . .	672:664\$965
» 1906 . . .	490:590\$584	» 1913 . . .	836:876\$868
» 1907 . . .	485:231\$921	» 1914 . . .	960:697\$591
» 1908 . . .	472:316\$658	» 1915 . . .	1.024:175\$344
» 1909 . . .	490:362\$504	» 1916 . . .	1.097:427\$779
» 1910 . . .	470:152\$204	» 1917 . . .	1.107:690\$683
» 1911 . . .	644:385\$950	» 1918 . . .	1.108:284\$438

Imposto sobre o Capital empregado em predios destinados a aluguel

Foi arrecadada sob esta rubrica a importancia de Rs. 927:823\$999 ou menos Rs. 272:176\$001 que a previsão orçamentaria.

Este imposto começou a ser arrecadado em 1916, tendo produzido:

Em 1916 . . .	1.026:068\$895 (*)
» 1917 . . .	865:880\$122
» 1918 . . .	927:823\$999

(*) No exercicio de 1916 este imposto foi escripturado englobadamente com o imposto territorial.

Imposto Territorial

Esta arrecadação attigiu a Rs. 669:590\$693 ou mais Rs. 169:590\$693 que a importancia orçada.

Até 1915 este imposto era arrecadado sob a denominação de « imposto sobre o capital empregado em propriedade immovel rural não caféeira. »

Arrecadado em 1905 . . .	59:958\$023	Arrecadado em 1912 . . .	227:191\$385
» » 1906 . . .	64:369\$975	» » 1913 . . .	160:325\$473
» » 1907 . . .	76:237\$774	» » 1914 . . .	154:533\$582
» » 1908 . . .	72:804\$858	» » 1915 . . .	160:901\$612
» » 1909 . . .	41:642\$004	» » 1916 . . . (*)	1.026:068\$895
» » 1910 . . .	67:803\$857	» » 1917 . . .	571:550\$326
» » 1911 . . .	187:377\$065	» » 1918 . . .	669:590\$693

(*) Em 1916 este imposto foi arrecadado englobadamente com o de « Predios Urbanos destinados a aluguel. »

Imposto sobre o Consumo de Aguardente

Foi de Rs. 644:328\$000 a arrecadação deste imposto, não tendo atingido á importancia orçada.

Tem tido a seguinte arrecadação:

Em 1905 . . .	348:918\$460	Em 1912 . . .	544:461\$715
» 1906 . . .	312:841\$139	» 1913 . . .	561:275\$400
» 1907 . . .	332:796\$329	» 1914 . . .	555:582\$401
» 1908 . . .	332:653\$129	» 1915 . . .	766:703\$473
» 1909 . . .	306:988\$238	» 1916 . . .	578:903\$784
» 1910 . . .	526:854\$260	» 1917 . . .	602:387\$200
» 1911 . . .	531:489\$280	» 1918 . . .	644:328\$000

Imposto sobre Loterias

Este imposto rendeu, de accordo com o contracto com o concessionario das loterias do Estado, Rs. 780:000\$000.

Imposto sobre Subsídios e Vencimentos

Orçado em Rs. 1.200:000\$000, produziu Rs. 1.126:977\$606.

A arrecadação tem sido:

Em 1915 . . .	366:646\$638
» 1916 . . .	912:686\$430
» 1917 . . .	1.116:587\$607
» 1918 . . .	1.126:977\$606

Taxa de Matriculas

Importou esta arrecadação em Rs. 455:833\$900, ou menos 44:146\$100 que a importancia orçada.

A sua arrecadação, desde 1900, tem sido a seguinte:

Em 1900 . . .	23:860\$000	Em 1910 . . .	145:405\$000
» 1901 . . .	23:250\$000	» 1911 . . .	201:442\$400
» 1902 . . .	24:181\$500	» 1912 . . .	253:040\$000
» 1903 . . .	26:300\$000	» 1913 . . .	287:145\$000
» 1904 . . .	26:250\$000	» 1914 . . .	296:500\$000
» 1905 . . .	86:340\$000	» 1915 . . .	322:209\$900
» 1906 . . .	69:269\$360	» 1916 . . .	572:515\$000
» 1907 . . .	97:533\$600	» 1917 . . .	512:271\$114
» 1908 . . .	95:649\$000	» 1918 . . .	455:833\$900
» 1909 . . .	133:235\$000		

Taxa Adicional

Esta arrecadação, que excedeu á previsão orçamentaria, importou em Réis 2.652:442\$355.

Desde 1900 tem produzido o seguinte:

1900 . . .	761:741\$399	1910 . . .	910:309\$541
1901 . . .	731:796\$811	1911 . . .	2.104:660\$032
1902 . . .	663:594\$891	1912 . . .	2.260:370\$817
1903 . . .	617:213\$535	1913 . . .	1.739:251\$341
1904 . . .	675:112\$446	1914 . . .	1.427:402\$886
1905 . . .	560:739\$046	1915 . . .	1.770:244\$862
1906 . . .	605:215\$402	1916 . . .	2.159:800\$735
1907 . . .	715:689\$899	1917 . . .	2.544:395\$913
1908 . . .	700:165\$043	1918 . . .	2.652:442\$355
1909 . . .	732:939\$212		

Taxa Judiciaria

Produziu Rs. 307:411\$380, tendo sido orçada em Rs. 300:000\$000.

Esta taxa vem sendo arrecadada desde 1905, tendo produzido annualmente o seguinte:

Em 1905 . . .	110:871\$925	Em 1912 . . .	255:619\$519
» 1906 . . .	181:243\$061	» 1913 . . .	304:987\$971
» 1907 . . .	210:073\$046	» 1914 . . .	317:010\$736
» 1908 . . .	220:615\$347	» 1915 . . .	304:254\$526
» 1909 . . .	222:261\$084	» 1916 . . .	291:224\$585
» 1910 . . .	204:177\$654	» 1917 . . .	307:603\$864
» 1911 . . .	226:182\$196	» 1918 . . .	307:411\$380

Quota de arrendamento da Estrada de Ferro Sorocabana

Os recolhimentos feitos ao Thesouro por conta desta quota, no exercicio de de 1918, foram de Rs. 81:413\$429.

Desde 1910 têm sido recolhidas as seguintes importancias:

1910 . . .	697:220\$162	1915 . . .	455:853\$217
1911 . . .	532:188\$528	1916 . . .	365:356\$916
1912 . . .	634:972\$065	1917 . . .	419:583\$022
1913 . . .	803:720\$347	1918 . . .	81:413\$429
1914 . . .	\$		

Renda da Estrada de Ferro Funilense

Orçada em Rs. 350:000\$000, attingiu esta renda Rs. 370:145\$760.

A sua arrecadação tem sido:

1910 . . .	168:702\$920	1915 . . .	282:011\$906
1911 . . .	191:832\$970	1916 . . .	374:259\$520
1912 . . .	285:437\$698	1917 . . .	398:592\$000
1913 . . .	286:652\$890	1918 . . .	370:145\$760
1914 . . .	251:127\$884		

Renda do Tramway da Cantareira

Foi de Rs. 407:872\$265 esta renda que havia sido orçada em 300:000\$000.

O seu producto desde 1910 tem sido o seguinte:

Em 1910 . . .	123:597\$428	Em 1915 . . .	268:972\$850
» 1911 . . .	148:639\$900	» 1916 . . .	312:742\$700
» 1912 . . .	222:235\$752	» 1917 . . .	347:582\$000
» 1913 . . .	246:881\$400	» 1918 . . .	407:872\$265
» 1914 . . .	261:702\$700		

Taxa de Exgottos na Capital, Santos e São Vicente

Esta taxa, orçada em Rs. 3.600:000\$000, produziu Rs. 3.487:255\$417.

Nos ultimos annos a arrecadação desta taxa tem sido a seguinte:

Em 1910 . . .	1.369:426\$883	Em 1915 . . .	2.532:315\$460
» 1911 . . .	1.227:527\$533	» 1916 . . .	2.998:042\$357
» 1912 . . .	2.105:868\$486	» 1917 . . .	3.363:987\$285
» 1913 . . .	2.689:827\$897	» 1918 . . .	3.487:255\$417
» 1914 . . .	2.431:620\$820		

Taxa de Consumo d'agua na Capital

Produziu Rs. 3.759:330\$431, ou mais Rs. 259:330\$431 que a importancia orçada.

Esta taxa tem produzido o seguinte :

1893 . . .	300:728\$602	1906 . . .	1.487:343\$149
1894 . . .	401:538\$920	1907 . . .	1.626:465\$470
1895 . . .	629:668\$660	1908 . . .	1.774:637\$293
1896 . . .	596:827\$308	1909 . . .	1.926:543\$330
1897 . . .	760:998\$010	1910 . . .	2.127:456\$000
1898 . . .	789:137\$607	1911 . . .	2.399:148\$580
1899 . . .	853:020\$141	1912 . . .	2.740:032\$900
1900 . . .	881:585\$597	1913 . . .	3.145:688\$000
1901 . . .	966:896\$876	1914 . . .	3.223:537\$100
1902 . . .	1.085:702\$666	1915 . . .	3.250:920\$429
1903 . . .	1.146:866\$641	1916 . . .	3.439:246\$720
1904 . . .	1.217:450\$164	1917 . . .	3.570:223\$905
1905 . . .	1.386:912\$299	1918 . . .	3.759:330\$431

Renda da Repartição de Aguas por serviços extraordinarios

Esta renda, orçada em Rs. 400:000\$000, produziu Rs. 400:308\$165.

A sua arrecadação desde 1910 tem sido a seguinte:

Arrecadada em 1910 . . .	108:145\$200	Arrecadada em 1915 . . .	387:179\$839
» » 1911 . . .	124:414\$800	» » 1916 . . .	425:914\$658
» » 1912 . . .	176:952\$700	» » 1917 . . .	420:738\$500
» » 1913 . . .	332:239\$290	» » 1918 . . .	400:308\$165
» « 1914 . . .	448:620\$296		

Renda do Hospicio de Alienados

Orçada em Rs. 40:000\$000 produziu esta renda Rs. 82:198\$500.

A sua arrecadação desde 1910 tem sido a seguinte:

Arrecadada em 1910 . . .	69:000\$000	Arrecadada em 1915 . . .	40:665\$000
» » 1911 . . .	60:585\$000	» » 1916 . . .	41:025\$000
» » 1912 . . .	46:725\$000	» » 1917 . . .	59:822\$500
» » 1913 . . .	55:145\$000	» » 1918 . . .	82:198\$500
» » 1914 . . .	40:375\$000		

Renda do «Diario Official»

Esta arrecadação importou em Rs. 73:318\$279, tendo sido orçada em Réis 80:000\$000.

Arrecadada em 1910 . . .	32:618\$060	Arrecadada em 1915 . . .	73:352\$370
» » 1911 . . .	46:810\$900	» » 1916 . . .	78:140\$851
» » 1912 . . .	63:692\$318	» » 1917 . . .	66:871\$931
» » 1913 . . .	73:620\$650	» » 1918 . . .	73:318\$279
» » 1914 . . .	72:287\$240		

Renda de outros estabelecimentos do Estado

Esta renda que foi orçada em Rs. 120:000\$000 produziram o seguinte:

Estrada de Ferro Campos do Jordão . . .	68:059\$200
Escola Profissional Masculina da Capital . . .	17:655\$030
Horto Florestal	5:767\$700
Escola de Artes e Officios de Amparo . . .	2:178\$420
	<u>93:660\$350</u>

Venda de Terras Publicas

O producto desta venda, orçado em Rs. 10:000\$000, importou em Rs. 39:434\$255, conforme a seguinte discriminação.

Conceição de Itanhaen . . .	27:730\$661
Praia Grande	1:874\$602
Cubatão	343\$410
Baurú	4:684\$482
Sabauna	221\$640
Palmital	2:353\$400
Pindamonhangaba	2:226\$060
	<u>39:434\$255</u>

Venda de Lotes em Nucleos Coloniaes

A renda desta proveniencia, orçada em Rs. 100:000\$000, produziu o seguinte:

Nucleo «Jorge Tibiriçá»	116:666\$860
» «Visconde de Indaiatuba»	24:536\$592
» «Martinho Prado Junior»	10:787\$680
» «Nova Europa»	9:920\$834
» «Visconde de Parnahyba»	9:096\$752
» «Nova Odessa»	7:108\$958
» «Gavião Peixoto»	6:591\$400
» «Nova Veneza»	4:579\$700
» «Campos Salles»	1:115\$627
» «Pariquera-Assú»	712\$183
» «Rio Grande»	191\$000
	<u>191:307\$586</u>

Indemnisações

Foi arrecadada a quantia de Rs. 2.184:253\$617, proveniente do seguinte:

RESPONSABILIDADES LIQUIDADAS NO EXERCICIO:

Dresdner Bank, pelo serviço do emprestimo externo contrahido com o mesmo	1.785:600\$000
Exactores, pela liquidação de suas contas	134:804\$062
Diversos responsaveis	6:515\$414

RENDAS NÃO ENTREGUES NO EXERCICIO

DE SUA ARRECADAÇÃO

Direitos de Exportação	208:258\$028
Imposto de Viação	36:530\$859
Renda do Tramway da Cantareira	6:620\$550
Imposto sobre vencimentos	1:436\$200
» de sello	516\$504
DIVERSAS PROVENIENCIAS	3:972\$000
	<u>2.184:253\$617</u>

Eventual e multas

A renda desta proveniencia é assim discriminada:

EVENTUAL

Juros sobre os saldos do Thesouro depositados em conta corrente nos Bancos	902:789\$723
Idem pagos pela «Sorocabana Railway C.º» sobre o capital empregado pelo Estado no ramal de Salto Grande	214:770\$874
Idem de titulos pertencentes ao Estado	22:380\$000
Venda de materiaes velhos de Repartições do Estado	58:715\$819
Alugueis de proprios do Estado	25:665\$000
Producto da venda de apolices da União pertencentes ao Estado	45:153\$000
Taxa de inscrição em exames de preparatorios	62:310\$000
Viramento de saccoes de café pertencente ao Estado	16:262\$400
Renda de nucleos coloniaes	26:380\$300
Custas judicarias revertidas ao Estado	21:956\$062
Desconto de 30 % em pagamentos feitos pelas estações	1:351\$833
Juros em contas de obras de exgottos em Santos e S. Vicente	824\$306
Commissão de 1 % descontada em depositos judiciais recolhidos ao Thesouro	634\$376
Analyses feitas por Laboratorios do Estado	900\$000
Diversas proveniencias	3:669\$010
	<hr/>
	1.403:762\$692

MULTAS

Infracção de leis e regulamentos	142:993\$436
--	--------------

DA DIVIDA ACTIVA:

Amigavel	141:963\$538
Executiva	136:975\$801
	<hr/>
	1.825:695\$467

Cobrança da Divida Activa

A arrecadação sob esta rubrica é proveniente do seguinte:

DIVIDA AMIGAVEL

Imposto de Commercio	119:781\$524	
Taxa de Exgottos	73:437\$598	
Imposto Predial	69:097\$420	
» sobre Capital empregado em emprestimos.	49:877\$735	
Taxa Adicional	44:130\$515	
Imposto Territorial	33:481\$592	
» sobre Predios de Aluguel	30:402\$624	
» de Industria	20:777\$715	
Renda da Repartição de Aguas	20:645\$626	
Imposto sobre consumo de Aguardente.	20:514\$300	
» » Sociedades Anonymas	10:275\$660	
Taxa de Consumo d'Agua	3:135\$844	
Imposto sobre subsidios e vencimentos	3:058\$593	498:616\$746

DIVIDA EXECUTIVA

Imposto Predial	111:381\$101	
» de Commercio	86:201\$640	
Taxa de Exgottos	84:147\$471	
Imposto sobre capital empregado em emprestimos.	78:459\$456	
» Territorial	53:215\$050	
Taxa Adicional	47:673\$851	
Imposto sobre predios de aluguel	38:086\$476	
» » sociedades anonymas	29:520\$940	
» » Consumo de Aguardente	14:453\$437	
» de Industria	14:043\$910	
Taxa de Consumo d'Agua	10:383\$635	
Sello de privilegio	3:000\$000	
Multas por infracções de leis	2:288\$613	
Imposto sobre subsidios e vencimentos.	1:371\$520	
Renda da Repartição de Aguas.	1:062\$700	
Transmissão inter-vivos	782\$799	576:072\$599
		<u>1.074:689\$345</u>

Contribuição de Companhias para fiscalisação

Esta arrecadação é assim discriminada:

Companhia Paulista de Armazens Geraes	8:400\$000
Companhia Central de Armazens Geraes.	3:600\$000
Companhia de Gaz de S. Paulo	11:000\$000
Companhia «Tokushoku Kaisha»	7:200\$000
Concessionarios das Loterias do Estado	20:000\$000
Escola de Pharmacia e Odontologia de S. Paulo	2:400\$000
	<u>52:600\$000</u>

reicio de 1918

ESTAÇÃO	ARRECAÇÃO	ESTAÇÕES	ARRECAÇÃO
Agudos	7.435:612\$452	<i>Transporte</i>	11.578:570\$676
Amparo	24:312\$415	São José do Barreiro	12:075\$427
Angatuba	31:577\$119	São José do Rio Pardo	138:092\$792
Apiahy	57:254\$537	São José dos Campos	118:738\$723
Araçariguama	63:628\$079	São Luiz	29:124\$780
Araraquara	23:350\$145	São Manoel	111:941\$337
Araras	179:881\$482	São Miguel Archanjo	16:006\$600
Arêas	14:600\$637	São Pedro	37:905\$026
Atibaia	11:164\$130	São Roque	63:244\$930
Avaré	142:965\$928	São Simão	160:489\$743
Bananal	21:144\$204	São Vicente	63:220\$117
Bariry	41:184\$348	Sarapuhy	13:798\$883
Barretos	456:264\$298	Serra Negra	64:941\$180
Batataes	94:006\$055	Sertãozinho	97:962\$447
Baurú	93:402\$002	Silveiras	22:755\$050
Bebedouro	122:538\$889	Socorro	63:086\$150
Bica de Pedra	27:186\$629	Sorocaba	275:513\$508
Bôa Esperança	58:855\$700	Tambahú	38:162\$368
Cachoeira	14:242\$453	Taquaritinga	154:757\$402
Botucatú	85:601\$611	Tatuhy	156:619\$422
Bragança	43:192\$647	São Joaquim	16:528\$835
Barra Bonita	13:161\$099	Viradouro	19:248\$597
Conceição Itanhaem	16:658\$633	Taubaté	151:049\$741
Assis	6:372\$041	Tieté	113:114\$188
Brodowski	58:900\$600	Tremembé	19:799\$950
Brotas	318:533\$329	Una	17:414\$640
Buquira	219:619\$251	Villa Bella	26:018\$955
Cabreúva	40:721\$377	Villa Olympia	243:130\$253
Caçapava	548:698\$072	Xiririca	25:112\$732
Caconde	22:518\$349	Cananéa	16:772\$140
Cajuru	64:091\$743	Iguape	78:938\$260
Campos Novos	30:360\$675	São Sebastião	22:988\$503
Capão Bonito	18:558\$251	Ubatuba	8:820\$025
Capivary	121:607\$470	Capital	20.550:604\$439
Casa Branca	39:796\$746	Santos	21.783:872\$635
Cotia	73:109\$376	Campinas	1.541:461\$227
Cravinhos	25:648\$765	Santo Antonio da Alegria	13:719\$032
Cruzeiro	92:651\$600	Pereiras	19:524\$957
Cunha	11:845\$398	Monte Azul	57:301\$187
Descalvado	68:563\$147	Platina	27:346\$658
Dous Corregos	136:530\$082	Mineiros	20:478\$412
Dourados	308:420\$902	Novo Horizonte	51:856\$796
Espirito Santo do Pinhal	159:593\$632	Campo Largo de Sorocaba	29:409\$730
Fatura	43:514\$740	Laranjal	43:251\$191
Faxina	35:228\$626	Guariba	13:904\$581
Franca	11:832\$438	Estradas de Ferro	7.212:721\$705
Conchas	25:420\$874	Recebedoria de Minas	114:563\$060
Guarulhos	24:647\$700	Thesouro	12.186:515\$855
<i>A' transporta</i>	11.578:570\$676	TOTAL	77.642:474\$845

Quadro da Receita arrecadada no exercício de 1918

ESTAÇÕES	ARRECADAÇÃO	ESTAÇÕES	ARRECADAÇÃO	ESTAÇÕES	ARRECADAÇÃO	ESTAÇÕES	ARRECADAÇÃO
Agudos	35:618\$156	<i>Transporte</i>	3.780:018\$715	<i>Transporte</i>	7.435:612\$452	<i>Transporte</i>	11.578:570\$676
Amparo	210:655\$359	Guararema	16:717\$406	Parahybna	24:312\$415	São José do Barreiro	12:075\$427
Angatuba	24:059\$513	Guaratinguetá	208:823\$196	Parnahyba	31:577\$119	São José do Rio Pardo	138:092\$792
Apiaty	16:391\$769	Guarehy	18:920\$798	Patrocínio do Sapucahy	57:254\$537	São José dos Campos	118:738\$723
Araçariguama	9:339\$961	Ibitinga	85:695\$968	Pederneiras	63:628\$979	São Luiz	29:124\$780
Araraquara	316:002\$555	Igarapava	102:681\$813	Pedreira	23:350\$145	São Manoel	111:941\$337
Araras	65:490\$753	Indaiatuba	36:513\$495	Pennapolis	179:881\$482	São Miguel Archanjo	16:006\$600
Aréas	25:358\$762	Ipanussú	17:216\$042	Piedade	14:600\$637	São Pedro	37:905\$026
Atibaia	59:396\$600	Itaberá	20:684\$976	Pilar	11:164\$130	São Roque	63:244\$930
Avaré	96:241\$678	Itapetininga	158:386\$510	Pindamonhangaba	142:965\$928	São Simão	160:489\$743
Bananal	44:396\$336	Itapira	75:264\$045	Pinheiros	21:144\$204	São Vicente	63:220\$117
Bariry	85:197\$474	Itapeccrica	32:800\$929	Piracnia	41:184\$348	Sarapnyhy	13:798\$883
Barretos	542:673\$103	Itapolis	163:955\$385	Piracicaba	456:264\$298	Serra Negra	64:941\$180
Batataes	109:239\$956	Itaporanga	31:764\$655	Pirajú	94:006\$055	Sertãozinho	97:962\$447
Baurú	90:499\$855	Itararé	26:980\$402	Pirajuly	93:402\$002	Silveiras	22:755\$050
Rebedouro	80:297\$135	Itatiba	163:979\$632	Pirassununga	122:538\$889	Socorro	63:086\$150
Bica de Pedra	50:445\$372	Itú	107:742\$080	Piratininga	27:186\$629	Sorocaba	275:513\$508
Bóa Esperança	22:926\$461	Ituverava	107:421\$093	Pitangueiras	58:855\$700	Taubalú	38:162\$368
Cachoeira	36:689\$414	Jaloticabal	216:668\$310	Porto Ferreira	14:242\$453	Taquaritinga	154:757\$402
Botucatu	191:621\$916	Jacarehy	49:569\$900	Porto Feliz	85:691\$611	Tatuly	156:619\$422
Bragança	124:686\$809	Jacutinga	47:584\$713	Queluz	43:192\$647	São Joaquim	16:528\$835
Barra Bonita	29:580\$805	Jahú	300:554\$056	Redempção	13:161\$099	Viradouro	19:248\$597
Conceição Itauhaem	11:989\$043	Iporanga	6:526\$865	Santa Barbara do Rio Pardo	16:658\$633	Tanbaté	151:049\$741
Assis	14:907\$118	Rio Bonito	23:788\$118	Ribeira	6:372\$041	Tieté	113:114\$188
Brodowski	20:362\$456	Jambeiro	8:290\$635	Ribeirão Bonito	58:909\$600	Tremembé	19:799\$950
Brotas	56:693\$880	Jardinópolis	74:233\$896	Ribeirão Preto	318:533\$329	Una	17:414\$640
Buquira	8:169\$024	Jundiahy	175:320\$755	Rio Claro	219:619\$251	Villa Bella	26:018\$055
Cabreúva	37:323\$483	Juquery	18:802\$386	Rio das Pedras	40:721\$377	Villa Olympia	243:130\$253
Cacupava	50:273\$595	Lagoinha	6:562\$711	Rio Preto	548:698\$072	Xiririca	25:112\$732
Caonde	75:807\$256	Leme	25:158\$371	Salto de Itú	22:518\$349	Camaná	16:772\$140
Cajuru	62:565\$211	Lençóes	51:920\$889	Salto Grande	64:991\$743	Ignape	78:938\$260
Campos Novos	96:115\$860	Limeira	138:597\$384	Santa Barbara	30:360\$675	São Sebastião	22:988\$503
Capão Bonito	24:659\$416	Lorena	68:571\$861	Santa Branca	18:558\$251	Ubatuba	8:820\$025
Capivary	139:448\$105	Mattão	55:907\$469	Santa Cruz do Rio Pardo	121:607\$470	Capital	20:550:694\$439
Casa Branca	96:325\$493	Mocóca	121:330\$531	Santa Izabel	39:796\$746	Santos	21:783:872\$635
Cotia	27:522\$605	Mogy das Cruzes	97:935\$375	Santa Rita do Passa Quatro	73:109\$376	Campinas	1:541:461\$227
Cravinhos	68:296\$688	Mogy Guassú	38:531\$396	Santa Rosa	25:648\$765	Santo Antonio da Alegria	13:719\$032
Cruzeiro	48:681\$128	Mogy Mirim	112:222\$570	Santo Amaro	92:651\$600	Pereiras	19:524\$957
Cmlha	26:959\$572	Monte Alegre	41:279\$310	Santo Antonio da Boa Vista	11:845\$398	Monte Azul	57:301\$187
Descalvado	76:974\$792	Monte Alto	182:152\$020	São Bento do Sapucahy	68:563\$147	Platina	27:346\$658
Dons Corregos	68:980\$737	Monte Mór	33:237\$862	São Bernardo	136:530\$082	Miueiros	20:478\$412
Dourados	24:421\$796	Natividade	14:498\$811	São Carlos do Pinhal	308:420\$902	Novo Horizonte	51:856\$796
Espirito Santo do Pinhal	135:969\$248	Nazareth	25:659\$151	São João da Boa Vista	159:593\$632	Campo Largo de Sorocaba	29:409\$730
Fartura	22:380\$159	Orlandia	172:748\$668	São João da Bocaina	43:514\$740	Laranjal	43:251\$191
Faxina	63:809\$241	Sallesopolis	12:024\$400	Santandiva	35:228\$626	Garariba	13:904\$581
Franca	189:557\$966	Santa Adelia	65:451\$239	Cerqueira Cezar	11:832\$438	Estradas de Ferro	7:212:721\$705
Conchas	45:027\$026	Ourinhos	—	Jomnopolis	25:429\$874	Recebedoria de Minas	114:563\$060
Guarulhos	19:988\$075	Palmeiras	97:615\$660	São João do Itatinga	24:647\$700	Thesouro	12:186:515\$855
<i>A' transportar</i>	3.780:018\$715	<i>A' transportar</i>	7.435:612\$452	<i>A' transportar</i>	11.578:570\$676	TOTAL	77.642:474\$845

DA DESPESA



A Lei n.º 1.584 de 21 de Dezembro de 1917 fixou a
 despesa em Rs. 91.193:673\$480
 A despesa orçamentaria paga importou em Rs. 96.979:380\$368
 resultando uma differença para mais de Rs. 5.785:706\$888
 distribuida pelas quatro Secretarias da fórma seguinte:

Secretarias	Fixada	Realizada	Differença
Interior	26.025:824\$720	26.774:290\$439	748:465\$719
Jústiça.	20.632:632\$000	22.626:328\$958	1.993:696\$958
Agricultura	15.941:140\$120	18.788:549\$324	2.847:409\$204
Fazenda	28.594:076\$640	28.790:211\$647	196:135\$007
SOMMA.	<u>91.193:673\$480</u>	<u>96.979:380\$368</u>	<u>5.785:706\$888</u>

A despesa paga em conta de creditos especiaes abertos durante o exercicio importou em Rs. 6.767:281\$464, assim distribuida:

Secretaria do Interior	3.179:740\$350
» da Justiça.	1.106:191\$076
» » Agricultura	1.571:660\$782
» » Fazenda	909:689\$256
Rs.	<u>6.767:281\$464</u>

Estas despesas acham-se discriminadas nos quadros que vão em seguida:

Demonstração da Despesa de 1918

§§	TITULOS DE DESPESAS	ESPESA PAGA	EXCESSO	
			de Credito	de Despesa
1.º	Presidencia do Estado	21:852\$300	147\$700	
2.º	Senado	18:463\$100	959\$800	
3.º	Camara dos Deputados	99:645\$684	686\$136	
4.º	Secretaria de Estado	09:658\$395	701\$605	
5.º	Almoxarifado	47:062\$871	297\$129	
6.º	Bibliotheca	81:396\$700	603\$300	
7.º	Directoria Geral de Instrução Publica	25:063\$730	536\$270	
8.º	Escola Normal da Capital	31:694\$800	120\$200	
9.º	Escola Normal Secundaria de Itapetininga	73:743\$220	246\$780	
10.º	» » » » São Carlos	42:633\$150	186\$850	
11.º	» » Primaria do Braz	94:120\$260	1:019\$740	
12.º	» » » de Botucatu	15:437\$400	1:422\$600	
13.º	» » » » Campinas	64:919\$900	402\$100	
14.º	» » » » Casa Branca	62:641\$690	701\$310	
15.º	» » » » Guaratinguetá	28:899\$082	460\$918	
16.º	» » » » Piracicaba	16:829\$850	710\$150	
17.º	» » » » Pirassununga	45:120\$172	999\$828	
18.º	Grupos Escolares	26:126\$066	213\$934	
19.º	Escolas Isoladas	10:424\$094	4:975\$906	
20.º	Gymnasio da Capital	46:574\$300	1:145\$700	
21.º	» de Campinas	67:041\$140	158\$860	
22.º	» » Ribeirão Preto	60:014\$797	785\$203	
23.º	Escola Polytechnica	84:645\$214	1:874\$786	
24.º	Faculdade de Medicina	79:774\$200	1:465\$800	
25.º	Seminario das Educandas	02:555\$250	184\$750	
26.º	Hospicio de Alienados	39:358\$668	5:641\$332	
27.º	Repartição de Estatistica	07:778\$150	1:221\$850	
28.º	Diario Official	58:663\$658	1:336\$342	
29.º	Museu do Estado	64:066\$490	3:793\$510	
30.º	Serviço Sanitario	89:167\$109	992\$891	
31.º	Soccorros Publicos	98:477\$604	1:522\$396	
32.º	Pinacotheca do Estado	8:515\$400	484\$600	
33.º	Pensionato Artistico	25:597\$200	3:802\$800	
34.º	Escola Profissional Masculina da Capital	76:157\$137	3:702\$863	
35.º	» » Feminina da Capital	93:755\$390	2:744\$610	
36.º	» de Artes e Officios do Amparo	51:475\$703	724\$297	
37.º	» » » » de Jacarehy	1:500\$000		
38.º	Serviço Eleitoral	7:261\$500	788\$500	
39.º	Eventuaes e Representações	96:179\$065	3:820\$935	
		74:290\$439	51:534\$281	
	Creditos Especiaes			
	Mausoléo na sepultura do Dr. Bernardino de Campos	30:000\$000		
	Ampliação no Hospicio de Alienados de Juquery	28:040\$467	271:959\$533	
	Commemoração do Centenario da Independencia Nacional	5:285\$383	494:714\$617	
	Epidemia de Grippe	16:414\$500		
		54:030\$789	818:208\$431	

Demonstração da Despesa da Secretaria do Interior no Exercício de 1918

§§	TITULOS DE DESPESAS	CREDITOS			TOTAL	DESPESA PAGA	EXCESSO	
		Ordinarios	Supplementares	Especiaes			de Credito	de Despesa
1.º	Presidência do Estado	122.000\$000	—	—	122.000\$000	121.852\$300	147\$700	
2.º	Senado	419.422\$900	—	—	419.422\$900	418.463\$100	959\$800	
3.º	Camara dos Deputados	700.331\$820	—	—	700.331\$820	699.645\$684	686\$136	
4.º	Secretaria de Estado	310.360\$000	—	—	310.360\$000	309.658\$395	701\$605	
5.º	Almoarifado	447.360\$000	—	—	447.360\$000	447.062\$871	297\$129	
6.º	Biblioteca	82.000\$000	—	—	82.000\$000	81.396\$700	603\$300	
7.º	Directoria Geral de Instrução Publica	325.600\$000	—	—	325.600\$000	325.063\$730	536\$270	
8.º	Escola Normal da Capital	531.815\$000	—	—	531.815\$000	531.694\$800	120\$200	
9.º	Escola Normal Secundaria de Itapetininga	273.990\$000	—	—	273.990\$000	273.543\$220	246\$780	
10.º	» » » » São Carlos	242.820\$000	—	—	242.820\$000	242.633\$150	186\$850	
11.º	» » » » Primaria do Braz	195.140\$000	—	—	195.140\$000	194.126\$260	1.019\$740	
12.º	» » » » de Botucatu	116.860\$000	—	—	116.860\$000	115.437\$400	1.422\$600	
13.º	» » » » de Campinas	165.322\$000	—	—	165.322\$000	164.919\$900	402\$100	
14.º	» » » » de Casa Branca	163.343\$000	—	—	163.343\$000	162.641\$600	701\$310	
15.º	» » » » de Guaratinguetá	129.360\$000	—	—	129.360\$000	128.899\$082	460\$918	
16.º	» » » » de Piracicaba	117.540\$000	—	—	117.540\$000	116.829\$850	710\$150	
17.º	» » » » de Pirassununga	146.120\$000	—	—	146.120\$000	145.120\$172	999\$828	
18.º	Grupos Escolares	9.826.340\$600	—	—	9.826.340\$600	9.826.126\$065	213\$534	
19.º	Escolas Isoladas	4.915.100\$000	—	—	4.915.100\$000	4.910.424\$094	4.975\$906	
20.º	Gymnasio da Capital	247.720\$000	—	—	247.720\$000	246.574\$300	1.145\$700	
21.º	» de Campinas	167.200\$000	—	—	167.200\$000	167.041\$140	158\$860	
22.º	» » » » de Ribeirão Preto	160.800\$000	—	—	160.800\$000	160.014\$797	785\$203	
23.º	Escola Polytechnica	486.520\$000	—	—	486.520\$000	484.645\$214	1.874\$786	
24.º	Faculdade de Medicina	681.240\$000	—	—	681.240\$000	679.774\$200	1.465\$800	
25.º	Seminario das Educandas	102.740\$000	—	—	102.740\$000	102.555\$250	184\$750	
26.º	Hospicio de Alienados	945.000\$000	—	—	945.000\$000	939.358\$668	5.641\$332	
27.º	Repartição de Estatística	209.000\$000	—	—	209.000\$000	207.778\$150	1.221\$850	
28.º	Diário Official	260.000\$000	—	—	260.000\$000	258.663\$658	1.336\$342	
29.º	Museu do Estado	67.860\$000	—	—	67.860\$000	64.066\$490	3.793\$510	
30.º	Serviço Sanitario	2.390.160\$000	300.000\$000	—	2.690.160\$000	2.689.167\$169	992\$831	
31.º	Socorros Publicos	600.000\$000	500.000\$000	—	1.100.000\$000	1.098.477\$604	1.522\$396	
32.º	Pinacoteca do Estado	9.000\$000	—	—	9.000\$000	8.515\$400	484\$600	
33.º	Pensionato Artistico	29.400\$000	—	—	29.400\$000	25.597\$200	3.802\$800	
34.º	Escola Profissional Masculina da Capital	179.860\$000	—	—	179.860\$000	176.157\$137	3.702\$863	
35.º	» » » » Feminina da Capital	96.500\$000	—	—	96.500\$000	93.753\$390	2.744\$610	
36.º	» de Artes e Officinas do Anapara	52.200\$000	—	—	52.200\$000	51.473\$703	724\$297	
37.º	» » » » de Jacarehy	1.500\$000	—	—	1.500\$000	1.500\$000	—	
38.º	Serviço Eleitoral	8.000\$000	—	—	8.000\$000	7.261\$500	738\$500	
39.º	Eventuaes e Representações	100.000\$000	—	—	100.000\$000	96.179\$065	3.820\$935	
		26.025.824\$720	800.000\$000	—	26.825.824\$720	26.774.208\$439	51.534\$281	
	Creditos Especiaes							
	Mausoleo na sepultura do Dr. Bernardino de Campos	—	—	30.000\$000	30.000\$000	30.000\$000	—	
	Ampliação no Hospicio de Alienados de Jiquery	—	—	500.000\$000	500.000\$000	228.040\$467	271.959\$533	
	Commemoração do Centenario da Independência Nacional	—	—	500.000\$000	500.000\$000	5.285\$383	494.714\$617	
	Epidemia de Grippa	—	—	2.916.414\$500	2.916.414\$500	2.916.414\$500	—	
		26.025.824\$720	800.000\$000	3.916.414\$500	30.772.239\$220	29.654.030\$789	818.208\$431	

Demonstração da Despesa de 1918

§§	TITULOS DE DESPESAS	DESPESA PAGA	EXCESSO	
			de Credito	de Despesa
1.º	Secretaria de Estado	484.742\$852	217\$148	
2.º	Administração da Justiça	1.549.189\$582	510\$418	
3.º	Ministerio Publico'	468.528\$435	71\$565	
4.º	Junta Commercial	33.000\$000	—	
5.º	Serviço Policial	1.814.047\$302	1.232\$698	
6.º	Prisões do Estado	2.431.494\$683	1.965\$317	
7.º	Força Publica	15.773.336\$054	2.295\$946	
8.º	Eventuaes	71.990\$050	9\$950	
	Somma	22.626.328\$958	6.303\$042	
	Creditos Especiaes:			
	Regimem Penitenciario	73.137\$211	—	
	Epidemia de Grippé	1.033.053\$865	—	
	Total	23.732.520\$034	6.303\$042	

Demonstração da Despesa de 1918

§§	TITULOS DE DESPESAS	DESPESA PAGA	EXCESSO	
			de Credito	de Despesa
1.º	Secretaria de Estado	1.333.023\$550	176\$450	
2.º	Inspectoria de Immigração do Porto de Santos	56.374\$490	25\$510	
3.º	Departamento E. do Trabalho	247.291\$367	148\$633	
4.º	Immigração	1.399.923\$426	76\$574	
5.º	Colonisação	630.743\$527	656\$473	
6.º	Serviço Agronomico	1.685.930\$271	269\$729	
7.º	Discriminação de Terras	191.817\$992	182\$008	
8.º	Commissão Geographica e Geologica	284.965\$896	434\$104	
9.º	Obras Publicas em Geral	2.629.184\$927	815\$073	
10.º	Repartição de Saneamento de Santos	702.233\$665	367\$012	
11.º	Contractos e Subvenções	4.397.491\$213	586\$207	
12.º	Repartição de Aguas e Exgottos	3.245.353\$145	961\$855	
13.º	Tramway da Cantareira	750.756\$569	43\$431	
14.º	Repatriação de Immigrantes	34.803\$500	196\$500	
15.º	Estrada de Ferro Funilense	470.076\$420	723\$580	
16.º	Junta de Tomada de Contas	23.725\$000	275\$000	
17.º	Transportes em Estradas de Ferro	99.800\$699	199\$301	
18.º	Patronato Agricola	69.457\$176	142\$824	
19.º	Estrada de Ferro Campos do Jordão	358.529\$013	333\$687	
20.º	Eventuaes	177.062\$478	2.937\$522	
	SOMMA	18.788.549\$324	9.551\$473	
	Creditos Especiaes			
	Defesa da Lavoura	497.216\$400	2.783\$600	
	Instituto de Veterinaria	155.254\$092	94.745\$908	
	Escola de Aprendizés Artifices	12.000\$000		
	Obras e materiaes para o Tramway da Cantareira	156.506\$167	187.935\$833	
	Almoarifado das Vias Ferreas Estadoaes	750.684\$123	829.778\$577	
	Total	20.360.210\$106	1.124.795\$391	

Demonstração da Despesa da Secretaria da Justiça no Exercício de 1918

§§	TITULOS DE DESPESAS	CREDITOS			TOTAL	DESPESA PAGA	EXCESSO	
		Ordinarios	Supplementares	Especiaes			de Credito	de Despesa
1.º	Secretaria de Estado	484.960\$000	—	—	484.960\$000	484.742\$852	217\$148	
2.º	Administração da Justiça	1.549.700\$000	—	—	1.549.700\$000	1.549.189\$582	510\$418	
3.º	Ministerio Publico	468.600\$000	—	—	468.600\$000	468.528\$435	71\$565	
4.º	Junta Commercial	33.000\$000	—	—	33.000\$000	33.000\$000	—	
5.º	Serviço Policial	1.815.280\$000	—	—	1.815.280\$000	1.814.947\$302	1.232\$698	
6.º	Prisões do Estado	1.833.460\$000	600.000\$000	—	2.433.460\$000	2.431.494\$683	1.965\$317	
7.º	Força Publica	14.375.632\$000	1.400.000\$000	—	15.775.632\$000	15.773.336\$054	2.295\$946	
8.º	Eventuaes	72.000\$000	—	—	72.000\$000	71.990\$050	9\$950	
	Somma	20.632.632\$000	2.000.000\$000	—	22.632.632\$000	22.626.328\$958	6.303\$042	
	Creditos Especiaes:							
	Regimem Penitenciario	—	—	73.137\$211	73.137\$211	73.137\$211	—	
	Epidemia de Grippe	—	—	1.033.053\$865	1,033,053\$865	1,033,053\$865	—	
	Total	20.632.632\$000	2.000.000\$000	1.106.191\$076	23.738.823\$076	23.732.520\$034	6.303\$042	

Demonstração da Despesa da Secretaria da Agricultura no Exercício de 1918

§§	TITULOS DE DESPESAS	CREDITOS			TOTAL	DESPESA PAGA	EXCESSO	
		Ordinarios	Supplementares	Especiaes			de Credito	de Despesa
1.º	Secretaria de Estado	1.333.200\$000	150.000\$000	—	1.333.200\$000	1.333.023\$550	176\$450	
2.º	Inspectoria de Immigração do Porto de Santos	56.400\$000	—	—	56.400\$000	56.374\$490	25\$510	
3.º	Departamento E. do Trabalho	247.440\$000	—	—	247.440\$000	247.291\$367	148\$633	
4.º	Immigração	800.000\$000	600.000\$000	—	1.400.000\$000	1.399.923\$426	76\$574	
5.º	Colonisação	381.400\$000	250.000\$000	—	631.400\$000	630.743\$527	656\$473	
6.º	Serviço Agronomico	1.342.400\$000	343.800\$000	—	1.686.200\$000	1.685.930\$271	269\$729	
7.º	Discriminação de Terras	150.000\$000	42.000\$000	—	192.000\$000	191.817\$992	182\$008	
8.º	Commissão Geographica e Geologica	285.400\$000	—	—	285.400\$000	284.965\$896	434\$104	
9.º	Obras Publicas em Geral	2.505.000\$000	125.000\$000	—	2.630.000\$000	2.629.184\$927	815\$073	
10.º	Repartição de Saneamento de Santos	548.440\$000	154.160\$677	—	702.600\$677	702.233\$665	367\$012	
11.º	Contractos e Subvenções	4.398.077\$420	—	—	4.398.077\$420	4.397.491\$213	586\$207	
12.º	Repartição de Aguas e Exgottos	2.186.320\$000	1.060.000\$000	—	3.246.320\$000	3.245.35\$8145	961\$855	
13.º	Tramway da Cantareira	750.800\$000	—	—	750.800\$000	750.756\$569	43\$431	
14.º	Repatriação de Immigrantes	35.000\$000	—	—	35.000\$000	34.803\$500	196\$500	
15.º	Estrada de Ferro Fumilense	470.800\$000	—	—	470.800\$000	470.076\$420	723\$580	
16.º	Junta de Tomada de Contas	24.000\$000	—	—	24.000\$000	23.725\$000	275\$000	
17.º	Transportes em Estradas de Ferro	100.000\$000	—	—	100.000\$000	99.800\$699	199\$301	
18.º	Patronato Agrícola	57.600\$000	12.000\$000	—	69.600\$000	69.457\$176	142\$824	
19.º	Estrada de Ferro Campos do Jordão	358.862\$700	—	—	358.862\$700	358.529\$013	333\$687	
20.º	Eventuaes	60.000\$000	120.000\$000	—	180.000\$000	177.062\$478	2.937\$522	
	SOMMA	15.941.140\$120	2.856.960\$667	—	18.798.100\$787	18.788.519\$324	9.551\$473	
	Creditos Especiaes							
	Defesa da Lavoura	—	—	500.000\$000	500.000\$000	497.216\$400	2.783\$600	
	Instituto de Veterinaria	—	—	250.000\$000	250.000\$000	155.254\$092	94.745\$908	
	Escola de Aprendizos Artifices	—	—	12.000\$000	12.000\$000	12.000\$000	—	
	Obras e materiaes para o Tramway da Cantareira	—	—	344.442\$000	344.442\$000	156.596\$167	187.835\$833	
	Almoxnifado das Vias Ferrreas Estadoaes	—	—	1.580.462\$700	1,580,462\$700	750.684\$123	829.778\$577	
	Total	15.941.140\$120	2.856.960\$667	2.686.904\$700	21.485.005\$497	20.360.210\$106	1.124.795\$391	

Demonstração da despesa de 1918

§§	TITULOS DE DESPESAS	DESPESA PAGA	EXCESSO	
			de Credito	de Despesa
1.º	Secretaria da Fazenda e do Thesouro do Estado	648:469\$050	130\$950	
2.º	Administração e Arrecadação de Rendas	3.392:053\$084	322\$916	
3.º	Fiscalisações	33:800\$000		
4.º	Exercícios Findos	727:091\$069	408\$624	
5.º	Reposições e Restituições	49:903\$214	96\$786	
6.º	Juros Diversos	14.446:274\$549	958\$741	
7.º	Differenças de Cambio	5.512:309\$312	1.633\$238	
8.º	Aposentados	1.057:980\$888	84\$872	
9.º	Reformados	552:540\$946	279\$594	
10.º	Funcionarios em Disponibilidade	29:956\$780	131\$720	
11.º	Auxilios e Subvenções	2.091:049\$996	26.100\$004	
12.º	Garantia de Juros	198:904\$400	1.095\$600	
13.º	Eventuaes	49:878\$359	121\$641	
		28.790:211\$647	31.364\$686	
	Creditos Especiaes			
	Pagamento a Sebastião Ozorio de Azevedo Antunes	10:840\$700		
	Pagamento de Meias Custas	1:473\$633		
	Idem a Manoel Rodrigues Queiroz	20:165\$950		
	Idem a Carlos Escobar	4:449\$900		
	Idem a Salvador Moncayo	3:814\$796		
	Idem a Cesarino Teixeira de Barros	16:257\$320		
	Idem ao Dr. Camillo Passalacqua	14:626\$016		
	Idem a Firmão Lopes de Souza	3:101\$450		
	Idem a Manoel Augusto Pereira	—	3:841\$600	
	Idem a Societé de Sucreries Brésiliennes	43:289\$941		
	Installação e Manutenção da Bolsa de Café em Santos	—	23:692\$625	
	Installação de Caixas Economicas	7:435\$500	112:262\$694	
	Responsabilidade do ex-depositario publico de Campinas, Dr. Clo Egydio de Souza Aranha	23:291\$726	42:977\$057	
	Responsabilidade do ex-depositario publico da Capital, Dr. Fra cisco de Campos Andrade	3:086\$424	94:880\$383	
	Epidemia de Grippe	302:605\$900		
	Subscrição Pró-Soldados Alliados	95:250\$000		
	Caixa de Liquidação de Santos	360:000\$000		
		29.699:900\$903	309:019\$045	

Demonstração da despesa da Secretaria da Fazenda no Exercício de 1918

§§	TITULOS DE DESPESAS	CREDITOS			TOTAL	DESPESA PAGA	EXCESSO	
		Ordinarios	Supplementares	Especiaes			de Credito	de Despesa
1.º	Secretaria da Fazenda e do Thesouro do Estado	648:600\$000	—	—	648:600\$000	648:469\$050	130\$950	
2.º	Administração e Arrecadação de Rendas	3.392:376\$000	—	—	3.392:376\$000	3.392:053\$084	322\$916	
3.º	Fiscalisações	33:800\$000	—	—	33:800\$000	33:800\$000		
4.º	Exercícios Findos	500:000\$000	227:499\$693	—	727:499\$693	727:091\$069	408\$624	
5.º	Reposições e Restituições	50:000\$000	—	—	50:000\$000	49:903\$214	96\$786	
6.º	Juros Diversos	14.447:233\$290	—	—	14.447:233\$290	14.446:274\$549	958\$741	
7.º	Differenças de Cambio	5.513:942\$550	—	—	5.513:942\$550	5.512:309\$312	1.635\$238	
8.º	Aposentados	1.058:065\$760	—	—	1.058:065\$760	1.057:980\$888	84\$872	
9.º	Reformados	552:820\$540	—	—	552:820\$540	552:540\$946	279\$594	
10.º	Funcionarios em Disponibilidade	30:088\$500	—	—	30:088\$500	29:956\$780	131\$720	
11.º	Auxílios e Subvenções	2.117:150\$000	—	—	2.117:150\$000	2.091:349\$996	26.100\$004	
12.º	Garantia de Juros	200:000\$000	—	—	200:000\$000	198:904\$400	1.095\$600	
13.º	Eventuaes	50:000\$000	—	—	50:000\$000	49:878\$359	121\$641	
		28.594:076\$640	227:499\$693	—	28.821:576\$333	28.790:211\$647	31.364\$686	
	Creditos Especiaes							
	Pagamento a Sebastião Ozorio de Azevedo Antunes	—	—	10:840\$700	10:840\$700	10:840\$700		
	Pagamento de Meias Custas	—	—	1:473\$633	1:473\$633	1:473\$633		
	Idem a Manoel Rodrigues Queiroz	—	—	20:165\$950	20:165\$950	20:165\$950		
	Idem a Carlos Escobar	—	—	4:449\$900	4:449\$900	4:449\$900		
	Idem a Salvador Moncayo	—	—	3:814\$796	3:814\$796	3:814\$796		
	Idem a Cesarino Teixeira de Barros	—	—	16:257\$320	16:257\$320	16:257\$320		
	Idem ao Dr. Camillo Passalacqua	—	—	14:626\$016	14:626\$016	14:626\$016		
	Idem a Firmino Lopes de Souza	—	—	3:101\$450	3:101\$450	3:101\$450		
	Idem a Manoel Augusto Pereira	—	—	3:841\$600	3:841\$600	—	3:841\$600	
	Idem a Société de Sucreries Brésiliennes	—	—	43:289\$941	43:289\$941	43:289\$941		
	Instalação e Manutenção da Bolsa de Café em Santos	—	—	23:692\$625	23:692\$625	—	23:692\$625	
	Instalação de Caixas Economicas	—	—	119:698\$194	119:698\$194	7:435\$500	112:262\$694	
	Responsabilidade do ex-depositario publico de Campinas, Dr. Clóvis Egydio de Souza Arauha	—	—	66:268\$783	66:268\$783	23:291\$726	42:977\$057	
	Responsabilidade do ex-depositario publico da Capital, Dr. Fran- cisco de Campos Andrade	—	—	97:966\$807	97:966\$807	3:086\$424	94:880\$383	
	Epidemia de Grippe	—	—	302:605\$900	302:605\$900	302:605\$900		
	Subscrição Pró-Soldados Alliados	—	—	95:250\$000	95:250\$000	95:250\$000		
	Caixa de Liquidação de Santos	—	—	360:000\$000	360:000\$000	360:000\$000		
		28.594:076\$640	227:499\$693	1.187:343\$615	30.008:919\$948	29.699:900\$903	309:019\$045	

Quadro demonstrativo dos creditos especiaes e supplementares abertos em 1918

N.º dos Decretos	HISTORICO	Creditos Especiaes	Creditos Supplementares	TOTAL
Secretaria do Interior				
Creditos Especiaes				
2.896	Mansoelo na sepultura do Dr. Bernardino de Campos	30:000\$000		
2.897-2.945	Ampliação no Hospicio de Alienados de Juquery	500:000\$000		
2.901	Commemoração do Centenario da Independencia Nacional	500:000\$000		
	Epidemia de Grippe	2.916:414\$500	---	---
				3.946:414\$500
Creditos Supplementares				
2.968	§ 30.º Serviço Sanitario	---	---	300:000\$000
2.968	§ 31.º Soccorros Publicos	---	---	500:000\$000
			800:000\$000	800:000\$000
Secretaria da Justiça				
Creditos Especiaes				
2.920	Regimen Penitenciario	73:137\$211		
3.045	Epidemia de Grippe	1.033:053\$865	---	---
				1.106:191\$076
Creditos Supplementares				
	§ 6.º Prisões do Estado	---	---	600:000\$000
	§ 7.º Força Publica	---	---	1.400:000\$000
			2.000:000\$000	2.000:000\$000
Secretaria da Agricultura				
Creditos Especiaes				
2.981	Defesa da Lavoura	500:000\$000		
2.934	Instituto de Veterinaria	250:000\$000		
2.903	Escola de Aprendizizes Artifices	12:000\$000		
2.898	Obras e Materiaes para o Tramway da Cantareira	344:442\$000		
Diversos	Almoxarifado das Vias Ferreas Estadoaes	1.580:462\$700	---	---
				2.686:904\$700
Creditos Supplementares				
2.985	§ 1.º Secretaria de Estado	---	---	150:000\$000
2.985	§ 4.º Immigração	---	---	600:000\$000
2.985	§ 5.º Colonisação	---	---	250:000\$000
2.985	§ 6.º Serviço Agronomico	---	---	343:800\$000
2.985	§ 7.º Discriminação de Terras	---	---	42:000\$000
2.985	§ 9.º Obras Publicas em Geral	---	---	125:000\$000
2.974	§ 10.º Repartição de Saneamento de Santos	---	---	154:160\$677
2.985	§ 12.º Repartição de Aguas e Exgotos	---	---	1.060:000\$000
2.985	§ 18.º Patronato Agricola	---	---	12:000\$000
2.985	§ 20.º Eventuaes	---	---	120:000\$000
			2.856:960\$667	2.856:960\$667
Secretaria da Fazenda				
Creditos Especiaes				
2.933	Pagamento a Sebastião Osorio de Azevedo Antunes	10:840\$700		
2.926	» de Meias Custas	1:473\$633		
2.983	» a Manoel Rodrigues Leiroz	20:165\$950		
2.981	» » Carlos Escobar	4:449\$900		
2.984	» » Salvador Moncayo	3:814\$796		
3.010	» » Cesarino Teixeira de Barros	16:257\$320		
3.010	» » Firmino Lopes de Souza	3:101\$450		
3.010	» ao Dr. Camillo Passalacqua	14:626\$016		
3.018	» a Manoel Augusto Pereira	3:841\$600		
2.982	» » Societe de Suereries Brasileiemes	43:289\$941		
2.932	Installação e Manutenção da Bolsa de Café, em Santos	23:692\$625		
3.042	» de Caixas Economicas	119:698\$194		
2.922	Responsabilidade do ex-depositario publico de Campinas	66:268\$783		
	» » » da Capital	97:966\$807		
3.041	Epidemia de Grippe	302:605\$900		
3.017	Subscrição Pró-Soldados Alliados	95:250\$000		
3.011-2.980	Caixa de Liquidação de Santos	360:000\$000	---	---
				1.187:343\$615
Creditos Supplementares				
3.012	§ 4.º Exercicios Findos	---	---	227:499\$693
				227:499\$693
		8.926:853\$891	---	5.884:460\$360
				14.811:314\$251

Despesa com arrecadação das rendas

Porcentagens

Recebedoria da Capital	398:877\$664
» de Santos	215:308\$057
» de Campinas	58:410\$780

COLLECTORIAS E MESAS DE RENDAS:

Agudos	6:631\$433
Amparo	14:359\$329
Angatuba	4:677\$126
Apiahy	3:027\$960
Araçariguama	1:441\$868
Araraquara	16:495\$834
Araras	10:352\$983
Areias	4:914\$347
Atibaia	9:472\$149
Avaré	11:838\$719
Bananal	8:680\$019
Barra-Bonita	4:825\$614
Bariry	11:390\$509
Barretos	17:365\$372
Batataes	12:443\$007
Baurú	11:515\$523
Bebedouro	11:135\$097
Bica de Pedra	8:622\$130
Bôa Esperança	4:374\$512
Botucatu	14:236\$600
Bragança	12:530\$521
Brodowski	3:236\$861
Brotas	9:539\$716
Buquira	1:234\$528
Cabreuva	6:716\$098
Caçapava	9:194\$560
Caconde	10:796\$662
Cajuru	11:317\$041
Cachoeira	7:213\$823
Campos Novos	11:421\$133
Capão Bonito	4:608\$938
Capivary	12:958\$835
Casa Branca	11:964\$394
Conchas	7:690\$637
Cotia	5:268\$683
Cravinhos	10:456\$037
Cruzeiro	8:642\$240
Cunha	5:241\$290
Descalvado	10:715\$327
Dois Corregos	10:343\$059
Dourado	4:389\$708
Espirito Santo do Pinhal	12:872\$000
Transporta	672:596\$501

Transporte 672:596\$501

Fartura	4:153\$607
Faxina	9:989\$569
Franca	14:571\$580
Guararema	2:567\$210
Gnaratinguetá	22:278\$530
Guarehy	3:710\$385
Guarulhos	3:381\$946
Ibitinga	11:177\$573
Igarapava	11:946\$240
Indaiatuba	7:165\$720
Ipaussú	3:446\$258
Itaberá	4:066\$708
Itanhahem	2:340\$935
Itapetininga	13:411\$745
Itapira	10:753\$603
Itapecerica	6:414\$427
Itapolis	13:483\$000
Itaporanga	5:964\$263
Itararé	5:176\$801
Itatiba	13:346\$715
Itú	12:542\$137
Ituverava	12:315\$918
Iporanga	1:235\$615
Jaboticabal	14:555\$839
Jacarehy	8:591\$350
Jacutinga	8:508\$156
Jahú	15:943\$941
Jambeiro	1:557\$778
Jardinópolis	10:709\$899
Jundiahy	14:759\$663
Juquery	2:945\$048
Lagóinha	1:239\$018
Lême	4:844\$635
Lençóes	9:126\$427
Limeira	12:863\$526
Lorena	10:421\$695
Mattão	9:336\$150
Mineiros	3:165\$310
Mocóca	12:492\$316
Mogy das Cruzes	11:813\$286
Mogy Gnassú	6:964\$674
Mogy Mirim	12:757\$640
Monte Azul	9:625\$932
Monte Alegre	6:316\$215
Monte Alto	13:782\$504
Monte Mór	6:516\$960
Natividade	2:741\$540
Nazareth	4:982\$210
Orlandia	14:230\$344
Palmeiras	11:977\$479
Parahybuna	4:259\$813
Parnahyba	6:247\$783

Transporta

672:596\$501

Transporte.		672:596\$501
Patrocinio do Sapucahy	9:680\$372	
Pederneiras	10:180\$337	
Pedreira	4:483\$430	
Pennapolis	13:397\$058	
Piedade	2:826\$339	
Pereiras	3:825\$310	
Pilar	1:745\$680	
Pindamonhangaba	10:779\$939	
Pinheiros	4:476\$758	
Piracaia	7:190\$838	
Piracicaba	20:050\$290	
Pirajú	11:442\$613	
Pirajuhy	11:665\$075	
Pirassununga	12:935\$998	
Piratininga	5:293\$980	
Pitangueiras	9:221\$495	
Platina	4:342\$404	
Porto Ferreira	2:467\$315	
Porto Feliz	11:385\$830	
Queluz	7:392\$790	
Redenção	706\$355	
Rio Bonito	5:263\$494	
Ribeira	963\$492	
Ribeirão Bonito	9:563\$540	
Ribeirão Preto	20:698\$669	
Rio Claro	14:708\$037	
Rio das Pedras	8:001\$895	
Rio Preto	22:749\$615	
Salto de Itú	4:382\$135	
Salto Grande	10:005\$113	
Santa Adelia	9:033\$222	
Santa Barbara	5:864\$140	
Santa Branca	2:872\$604	
Santa Cruz do Rio Pardo	12:696\$720	
Santa Isabel	7:453\$634	
Santa Rita do Passa Quatro	8:590\$513	
Santa Rosa	4:876\$786	
Santo Amaro	11:564\$528	
Santo Antonio da Alegria	2:641\$428	
Santo Antonio da Boa Vista	1:826\$418	
São Pedro do Sapucahy	10:425\$620	
São Bernardo	12:586\$210	
São Carlos do Pinhal	16:532\$859	
São João da Boa Vista	13:084\$860	
São João da Bocaina	8:246\$406	
São João do Curralinho	5:019\$056	
São João do Itatinga	4:737\$380	
São José do Barreiro	2:307\$060	
São José do Rio Pardo	12:936\$805	
São José dos Campos	12:281\$670	
São Lnz	5:592\$223	
São Manoel	11:864\$901	
Transporta		672:596\$501

Transporte.		672:596\$501
São Miguel Archanjo	2:510\$649	
São Pedro	7:526\$970	
São Roque	10:006\$375	
São Simão	14:591\$595	
São Vicente	8:721\$423	
Sarapuhy	2:519\$644	
Sallesopolis	1:862\$489	
Serra Negra	10:303\$860	
Sertãozinho	11:896\$800	
Silveiras	3:570\$800	
Socorro.	10:028\$086	
Sorocaba	13:363\$990	
Santa Barbara do Rio Pardo	2:568\$060	
São Joaquim	3:165\$900	
Tambahú	7:526\$315	
Taquaritinga	13:335\$160	
Tatuhy	13:433\$163	
Taubaté	13:247\$785	
Tieté.	12:633\$458	
Tremembé	3:869\$024	
Una	3:280\$067	
Villa Bella	4:991\$345	
Villa Olympia	14:979\$790	
Viradouro	3:326\$664	
Xiririca	4:771\$457	
Cananéa.	3:251\$786	
Iguape	10:876\$446	
São Sebastião	3:994\$351	
Ubatuba	1:583\$090	
Assis	2:924\$357	
Campo Largo de Sorocaba	5:396\$563	
Catanduva	6:221\$291	
Cerqueira Cesar	1:871\$271	
Guariba	2:098\$234	
Laranjal.	6:950\$606	
Novo Horizonte	9:123\$307	1.521:542\$249
Vencimentos fixos ao pessoal das Recebe- dorias, a exactores de 5. ^a classe e a guarda-fiscaes		432:785\$747
Diversas despesas		160:222\$148
TOTAL.		<u>2.787:146\$645</u>

Auxílios e Subvenções

Abrigo Santa Maria	5:000\$000
Albergues Nocturnos da Capital	5:000\$000
Albergue Nocturno de Taubaté.	—
Assistencia dos Morpheticos de Botucatu	1:000\$000
Associação Brasileira de Escoteiros	12:000\$000
Assistencia Dentaria da Capital	5:000\$000
Assistencia Dentaria de Lorena.	500\$000
Associação Permanente de E. de Rodagem	2:000\$000
Associação Propaganda da Instrucção Espirito Santo do Pinhal	1:800\$000
Associação Protectora dos Invalidos e Morpheticos de C. Branca	1:000\$000
Associação Protectora dos Morpheticos de Jundiahy.	2:500\$000
Associação Protectora dos Lazaros de S. Carlos	1:500\$000
Associação de S. Vicente de Paula de Guaratinguetá	750\$000
Associação de S. Vicente de Paula de S. Pedro.	1:000\$000
Associação de S. Vicente de Paula de Taubaté	1:500\$000
Associação Feminina Instructiva da Capital	10:000\$000
Ass. P. de Sanatorios Populares para Tuberculosos (Capital)	6:000\$000
Associação das Damas de Caridade de Jundiahy	1:000\$000
Associação Protectora da Infancia Desvalida de Santos.	15:000\$000
Asylo da Sociedade de S. Lazaro de Itapetininga	5:000\$000
Asylo de Mendicidade de Pirassununga	1:000\$000
Asylo de Invalidos de Campinas	2:000\$000
Asylo de Mendicidade de Itú	1:500\$000
Asylo de Mendicidade de Pindamonhangaba	1:500\$000
Asylo de Mendicidade de Faxina	2:000\$000
Asylo de Mendicidade de Amparo	4:000\$000
Asylo de S. Vicente de Paula de Bragança	1:000\$000
Asylo de N. S. da Conceição de Jahú	6:000\$000
Asylo de Mendicidade de Araraquara	1:000\$000
Asylo de Mendicidade de Guaratinguetá	3:000\$000
Asylo de Mendicidade de Santos	1:500\$000
Asylo de Mendicidade de Jahú.	—
Asylo de Mendicidade de Jundiahy	1:000\$000
Asylo de Mendicidade de Espirito Santo do Pinhal	1:000\$000
Asylo dos Pobres de S. José de Lorena	6:000\$000
Asylo de S. Vicente de Paula de Itapetininga	1:000\$000
Asylo de S. Vicente de Paula de Itatiba	1:500\$000
Asylo de S. Vicente de Paula de Rio Claro	1:000\$000
Asylo de S. Vicente de Paula de Sorocaba	3:000\$000
Asylo de Velhice e Mendicidade de Piracicaba	3:000\$000
Asylo do Bom Pastor da Capital	6:000\$000
Asylo da Infancia Desvalida de S. Simão	1:500\$000
Asylo de Invalidos de Santos	1:000\$000
Asylo de Meninas de S. José de Taubaté.	6:000\$000
Asylo de Morpheticos S. Lazaro de Amparo	1:000\$000
Asylo de Orphams Desamparados de N. S. Aux. do Ipiranga	10:000\$000
Asylo de Orphams e Externato Im. ^a Conceição de Descalvado.	3:000\$000

Asylo de Orphams de Campinas	5:000\$000
Asylo de Orphams de Piracicaba	1:500\$000
Asylo de Orphams de Rio Claro	—
Asylo de Orphams de Santo Agostinho de Sorocaba	1:500\$000
Asylo de S. José do Belem da Capital	3:000\$000
Asylo e Crèche Analia Franco de Brotas	1:500\$000
Casa Pia de S. Vicente de Panla de Avaré	4:500\$000
Casa Pia de S. Vicente de Paula da Capital	3:000\$000
Casa da Divina Providencia da Capital	3:000\$000
Casa de S. Vicente de Paula de Botucatu	5:000\$000
Centro Paulista do Rio	45:000\$000
Centro Academico Onze de Agosto	3:000\$000
Centro Operario	1:000\$000
Crèche Baroneza de Limeira da Capital	3:000\$000
Colonia Regeneradora D. Romualdo	8:000\$000
Camara Syndical dos Corretores de Fundos	8:000\$000
Conferencia de S. Vicente de Paula Aparecida do Norte	500\$000
Conferencia de S. Vicente de Paula de Bananal	1:000\$000
Conferencia de S. Vicente de Paula de Bragança	1:000\$000
Conferencia de S. Vicente de Paula de Cachoeira	750\$000
Conferencia de S. Vicente de Paula de Cruzeiro	600\$000
Conferencia de S. Vicente de Paula de Iguape	1:000\$000
Conferencia de S. Vicente de Paula de Iporanga	1:000\$000
Conferencia de S. Vicente de Paula de Jahú	2:000\$000
Conferencia de S. Vicente de Paula de Jacarehy	1:000\$000
Conferencia de S. Vicente de Paula de Lorena	2:000\$000
Conferencia de S. Vicente de Paula de Mogy Mirim	1:250\$000
Conferencia de S. Vicente de Paula de Pinda	—
Conferencia de S. Vicente de Paula de Piracicaba	1:000\$000
Conferencia de S. Vicente de Paula de Piracaia	600\$000
Conferencia de S. Vicente de Paula de Santos	—
Conferencia de S. Vicente de Paula de S. Carlos	1:200\$000
Conferencia de S. Vicente de Paula de S. José dos Campos	1:000\$000
Conferencia de S. Vicente de Paula de S. Roque	1:000\$000
Conferencia de S. Vicente de Paula de Tatuhy	1:500\$000
Cruz Vermelha Brasileira de S. Paulo	10:000\$000
Dispensario «Clemente Ferreira» da Capital	6:000\$000
Externato Santa Cecilia da Capital	3:000\$000
Escola de Pharmacia da Capital	12:000\$000
Escola de Pharmacia de Pinda	10:000\$000
Escola Profissional Feminina Patrocinio de S. José de Lorena	3:000\$000
Escola da Colonia Helvetia de Indaiatuba	1:500\$000
Escola do Bairro do Parelheiro de Santo Amaro	1:800\$000
Gota de Leite da Capital	3:000\$000
Gota de Leite de Santos	3:000\$000
Hospital de Alienados de Piracicaba	1:000\$000
Hospital «D. Anna Cintra» de Amparo	12:000\$000
Hospital de Caridade «Rosa de Lima» de Serra Negra	1:500\$000
Hospital «Feliz Lembrança» de Iguape	6:000\$000
Hospital do Gremio Portuguez de Amparo	3:000\$000
Hospital de Isolamento de Porto Ferreira	—
Hospital de S. Vicente de Paula de S. Manoel	4:000\$000
Hospital de Misericordia de Agudos	6:000\$000
Hospital de Misericordia de Araraquara	15:000\$000
Hospital de Misericordia de Caçapava	4:000\$000

Hospital de Misericordia de Pirajú	2:500\$000
Hospital de Misericordia de Parahybuna	4:000\$000
Hospital de Misericordia de Socorro	6:000\$000
Hospital de Misericordia de Silveiras	2:500\$000
Hospital de Misericordia de S. José dos Campos	5:000\$000
Hospital de Misericordia de S. Roque	2:500\$000
Hospital de Misericordia de Santo Amaro	5:000\$000
Hospital de Santa Izabel de Jaboticabal	12:500\$000
Hospital Sanitario da Capital	3:000\$000
Hospital de S. Vicente de Paula de Jundiahy	6:000\$000
Hospital Humberto Primo da Capital	5:000\$000
Hospital dos Lazaros de Piracicaba	2:500\$000
Hospital dos Lazaros de Rio Claro	6:000\$000
Hospital dos Lazaros de Aparecida de S. Manoel	—
Hospital de Morpheticos de Itú	3:000\$000
Hospital de Morpheticos de Campinas	5:000\$000
Hospital de Morpheticos de Jahú	2:500\$000
Hospital de Morpheticos de Piracicaba	—
Hospital de Morpheticos de Sorocaba	1:500\$000
Hospital Ophthalmico da Capital	10:000\$000
Instituto Historico de S. Paulo	6:000\$000
Instituto «Rodrigues Alves»	10:000\$000
Instituto da Sagrada Familia do Ipiranga	1:800\$000
Loja «Sete de Setembro» da Capital	6:000\$000
Lyceu do Sagrado Coração de Jesus da Capital	20:000\$000
Lyceu de Artes e Officios de Taubaté	3:000\$000
Maternidade da Capital	23:000\$000
Maternidade de Campinas	2:500\$000
Orphanato Christovão Colombo da Capital	20:000\$000
Orphanato Purissimo Coração de Maria de Guaratinguetá	3:000\$000
Orphanato «Santo Antonio» de Parahybuna	—
Obra de Preservação dos filhos de Tuberculosos, Bragança	3:000\$000
Polyclinica da Capital	12:000\$000
Sanatorio São Luiz de Piracicaba	5:000\$000
Santa Casa de Misericordia da Capital	819:999\$996
Santa Casa de Misericordia de Araras	5:000\$000
Santa Casa de Misericordia de Areias	4:000\$000
Santa Casa de Misericordia de Atibaia	3:000\$000
Santa Casa de Misericordia de Avaré	7:500\$000
Santa Casa de Misericordia de Baurú	7:500\$000
Santa Casa de Misericordia de Bebedouro	2:500\$000
Santa Casa de Misericordia de Botucatú	10:000\$000
Santa Casa de Misericordiã de Bragança	6:000\$000
Santa Casa de Misericordia de Bananal	8:000\$000
Santa Casa de Misericordia de Batataes	10:000\$000
Casa de Caridade de Barretos	2:500\$000
Santa Casa de Cachoeira	3:000\$000
Santa Casa de Misericordia de Capivary	2:500\$000
Santa Casa de Misericordia de Casa Branca	10:000\$000
Santa Casa de Misericordia de Cruzeiro	—
Santa Casa de Misericordia de Campinas	50:000\$000
Santa Casa de Misericordia de Cananéa	1:500\$000
Santa Casa de Misericordia de Cunha	6:000\$000
Santa Casa de Misericordia de Descalvado	7:500\$000
Santa Casa de Misericordia de Dois Corregos	8:000\$000

Santa Casa de Misericordia de Espirito Santo do Pinhal	8:500\$000
Santa Casa de Misericordia de Franca	7:500\$000
Santa Casa de Misericordia de Faxina	9:000\$000
Santa Casa de Misericordia de Guaratinguetá	30:000\$000
Santa Casa de Misericordia de Itapira	6:000\$000
Santa Casa de Misericordia de Itatiba	2:500\$000
Santa Casa de Misericordia de Itararé	2:500\$000
Santa Casa de Misericordia de Jahú	24:000\$000
Santa Casa de Misericordia de Jacarehy	4:000\$000
Santa Casa de Misericordia de Lorena	25:000\$000
Santa Casa de Misericordia de Limeira	10:000\$000
Santa Casa de Misericordia de Mocóca	5:000\$000
Santa Casa de Misericordia de Mogy Mirim	9:000\$000
Santa Casa de Misericordia de Mogy Guassú	2:500\$000
Santa Casa de Misericordia de Parnahyba	4:000\$000
Santa Casa de Misericordia de Piracicaba	10:000\$000
Santa Casa de Misericordia de Pinda	16:000\$000
Santa Casa de Misericordia de Pirassununga	6:000\$000
Santa Casa de Misericordia de Pinheiros	2:500\$000
Santa Casa de Misericordia de Porto Feliz	3:000\$000
Santa Casa de Misericordia de Patrocínio do Sapucahy	2:500\$000
Santa Casa de Misericordia de Palmeiras	3:000\$000
Santa Casa de Misericordia de Queluz	2:500\$000
Sociedade Beneficente de Ribeirão Preto	50:000\$000
Santa Casa de Misericordia de Rio Claro	12:000\$000
Santa Casa de Misericordia de Rio Preto	—
Santa Casa de Misericordia de S. João da Boa Vista	12:500\$000
Santa Casa de Misericordia de Santos	100:000\$000
Santa Casa de Misericordia de Sorocaba	9:000\$000
Santa Casa de Misericordia de S. João da Bocaina	8:000\$000
Santa Casa de Misericordia de S. Carlos	17:500\$000
Santa Casa de Misericordia de S. Simão	7:500\$000
Santa Casa de Misericordia de S. Luiz	5:000\$000
Santa Casa de Misericordia de Sertãozinho	5:000\$000
Santa Casa de Misericordia de Santa Rita	5:000\$000
Santa Casa de Misericordia de Santa Branca	2:500\$000
Santa Casa de Misericordia de São Pedro	5:000\$000
Santa Casa de Misericordia de S. Bento do Sapucahy	3:500\$000
Santa Casa de Misericordia de S. José do Rio Pardo	5:000\$000
Santa Casa de Misericordia de Taubaté	50:000\$000
Santa Casa de Misericordia de Tatuhy	3:000\$000
Santa Casa de Misericordia de Taquaritinga	2:000\$000
Santa Casa de Misericordia de Tieté	5:000\$000
Santa Casa de Misericordia de Xiririca	1:500\$000
Santa Casa de Misericordia de Itú	6:000\$000
Sociedade de Medicina e Cirurgia de S. Paulo	3:000\$000
Sociedade de São Vicente de Paula de Campinas	2:000\$000
Sociedade Beneficente de Itapetininga	5:000\$000
Sociedade Feminina de Assistencia a Infancia para manutenção da crèche «Bento Quirino» Campinas	2:000\$000
Sociedade Beneficente Municipal Barreirense	2:500\$000
Sociedade Beneficente Mogyana de Mogy das Cruzes	5:000\$000
Sociedade Amiga dos Pobres, para Albergnes Nocturnos (Campinas)	1:500\$000
Sociedade Amiga dos Pobres para albergues nocturnos de Ribeirão Preto	1:500\$000

Sociedade de São Vicente de Paula de Amparo	1:000\$000
Sociedade Beneficente dos Morpheticos de Tatuhy	3:000\$000
Sociedade Protectora dos Lazaros de Itararé	1:000\$000
Sociedade de S. Vicente de Paula de Caçapava	1:000\$000
Sociedade Protectora do Asylo de Mendicidade, Taubaté	9:000\$000
Sociedade Beneficente dos Morpheticos de Esp. Santo do Pinhal	1:000\$000

2:091.049\$996

Despesa do Estado de São Paulo nos exercicios de 1888 a 1918

EXERCICIOS	DESPESA	EXERCICIOS	DESPESA
1888 — 1889	9.258:590\$780	1005.	111.860:684\$473
1889 — 1890	6.015:086\$796	1906.	61.614:855\$592
1890 — 1891	7.250:803\$997	1907.	68.569:960\$004
1891.	6.060:265\$946	1908.	67.988:640\$851
1892.	34.019:752\$076	1909.	67.757:577\$102
1893.	43.313:010\$412	1910.	65.851:701\$310
1894.	42.367:728\$823	1911.	83.859:847\$924
1895.	49.689:523\$777	1912.	96.643:449\$415
1896.	51.568:072\$033	1913.	107.738:246\$256
1897.	58.711:992\$318	1914.	100.159:860\$773
1898.	54.787:497\$922	1915.	93.697:072\$023
1899.	36.749:274\$190	1916.	87.444:201\$178
1900.	36.297:974\$562	1917.	97.794:093\$300
1901.	45.692:059\$610	1918.	103.746:661\$832
1902.	40.912:696\$419		
1903.	40.742:990\$452		
1904.	35.872:995\$655		
		SOMMA	7.814.055:167\$801

DO ACTIVO E PASSIVO



BALANÇO DO ACTIVO

ACTIVO		
Beus do Estado		
Valor dos escripturados até o encerramento do exercicio:		
Proprios do Estado	263.814:547\$683	
Apolices, titulos e outros valores	2.526:660\$290	266.341:207\$973
Divida Activa		
Saldo da escripturada até o encerramento do exercicio	—	23.082:525\$030
Café — c/ DO GOVERNO FEDERAL		
Custo de 3.073.585 saccas de café adquiridas nas praças de Santos e Rio de Janeiro, despesas de armazenamento e premios de seguros dos cafés armazenados	—	102.391:564\$095
Saldos para o exercicio de 1919		
Em bancos e correspondentes no paiz e no estrangeiro	189.230:663\$311	
Em caixa	425:442\$809	
Em poder de Exactores	134:227\$792	
Em poder de estradas de ferro	101:884\$780	
Na caixa da sobretaxa	1:911\$900	
Na Primeira Pagadoria	438\$000	189.894:568\$592
Somma		
	—	581.709:865\$690
Valores de compensação no Passivo		
Contractos de hypothecas recebidas	1.693:500\$000	
Caixa de valores em caução e deposito	6.215:051\$669	
Caixa de apolices a emittir	3.384:500\$000	
Caixas de sello do Estado	32:884:726\$070	
Banco do Brasil — c/ caução	10.000:000\$000	54.177:777\$739
TOTAL		
	—	635.887:643\$429

E PASSIVO EM 1918

PASSIVO

Divida Fundada do Estado		
EXTERNA — £ 6.267.262-1-3 saldo dos empréstimos em circulação, conforme demonstração em separado, ao cambio de 27	55.714:537\$453	
INTERNA — Saldo das apolices estaduaes em circulação, conforme demonstração em separado	76.681:500\$000	132.396:037\$453
Divida Fluctuante		
Letras do Thesouro — saldo em circulação	92.075:522\$924	
Bancos e correspondentes — adiantamentos recebidos em c/c	1.757:397\$427	93.832:920\$361
Creditos de Instituições Diversas		
Caixas Economicas Estaduaes		
Saldo desta conta	19.535:857\$579	
Menos: capitaes empregados pelo Banco de Credito Hypothecario e Agricola	15.616:284\$500	
	3.919:573\$079	
Caixa Beneficente dos Funcionarios Publicos	202:393\$480	
Cofre de Orphams	8.538:985\$130	
Montepio dos Magistrados.	18:313\$089	
Bens de Ausentes	560:606\$646	
Depositos.	5.986:415\$232	
Taxa de 100 reis para a Propaganda do Café — Saldo a entregar	347:052\$660	19.573:339\$816
Operações da Valorização		
Empréstimos da Valorização — Saldo em circulação, £ 3.273.631 ao cambio de 16	49.104:465\$000	
Bancos e Correspondentes — Saldo a favor dos correspondentes do serviço da valorização	24.712:258\$880	
Renda e Despesa da Valorização — Saldo credor desta c/	100.069:195\$175	173.885:919\$055
Governo Federal — c/ OPERAÇÕES DE CAFÉ		
Importancias fornecidas ao Thesouro para occorrer ao serviço da defesa do café	—	110.000:000\$000
Exercicio de 1919		
Adeantamento recebido deste exercicio	—	37.943:955\$145
Somma	—	567.632:171\$330
Patrimonio do Estado		
Activo liquido ao encerrar-se o exercicio	—	14.077:694\$360
Somma	—	581.709:865\$690
Valores de compensação no Activo		
Garantias hypothecarias de estradas de ferro	1.693:500\$000	
Depositos e cauções	6.215:051\$669	
Substituição de apolices	3.384:500\$000	
Sello do Estado	32.884:726\$070	
Caução em letras do Thesouro	10.000:000\$000	54.177:777\$739
Total	—	635.887:643\$429

PATRIMONIO DO ESTADO -

TITULOS		QUANTIAS	
Deficit do Exercicio			
Excesso de despesa sobre a renda, demonstrado como segue:			
Renda do Estado			
Ordinaria	66.599:546\$160	77.642:474\$845	
Extraordinaria	11.042:928\$685		
Despesa do Estado			
Secretaria do Interior	29.954:030\$789	103.746:661\$832	26.104:186\$987
» da Justiça	23.732:520\$034		
» da Agricultura	20.360:210\$106		
» da Fazenda	29.699:900\$903		
Valores pertencentes ao Estado			
VALORES SAHIDOS:			
Cambias da Sorocabana Railway Co. endossadas ao Banco do Commercio e Industria, para credito do Thesouro £ 89.280-0-0		1.785:600\$000	
Venda de 466 letras da Camara Municipal da Capital, doadas ao Estado pelo Instituto Pasteur		46:600\$000	
Apolices da União n.ºs 357967/8017 de 1:000\$000, n.º 1297 de 500\$000 e n.ºs 4563/4 de 200\$000, vendidas		51:900\$000	1.884:100\$000
Mananciaes dos Pilões			
Apolices emitidas para pagamento dos mananciaes acima		—	2.500:000\$000
Divida Interna Fundada			
Annulação de amortização de apolices da 10. ^a série		—	402:500\$000
Divida Externa Fundada			
Annulação de 60 % da amortização do Emprestimo de 1905, em 1917, £ 37.320-0-0		—	331:700\$160
Ferreira Junior & Saraiva			
Remanescente da Fazenda Boa Vista, a pagar		—	100:000\$000
	Somma	—	31.322:487\$147
	Patrimonio liquido	—	14.077:694\$360
	Total	—	45.400:181\$507

DIRECTORIA DE CONTABILIDADE, 28 de Fevereiro de 1919.

Visto: F. d'Auria, Director substituto.

Demonstração desta conta no Exercício de 1918

TITULOS	QUANTIAS	
Proprios do Estado		
Valor dos incorporados durante o Exercício, conforme demonstração em separado	—	3.629:558\$538
Valores pertencentes ao Estado		
Acquisição pelo Estado de £ 10.000 de titulos do Emprestimo de Guerra Italiano	3:867\$200	
Idem de Fr. ^s 20.000 de titulos do Emprestimo Francez — 1917	9:055\$300	12:922\$500
Amortização da Divida Interna Fundada		
Apolices da 3. ^a série	32:500\$000	
» » 4. ⁿ »	25:000\$000	
» » 5. ^a »	25:000\$000	
» » 6. ^a »	41:000\$000	
» » 7. ^a »	159:500\$000	
» » 8. ^a »	52:000\$000	
» do Auxilio Agricola	152:000\$000	487:000\$000
Amortização da Divida Externa Fundada		
Emprestimo de 1888 — The Britisk Bank of South America: Amortização de £ 26.400-0-0	234:643\$200	
Emprestimo de 1888 — Louis Cohen & Sons: Amortização de £ 32.500-0-0	288:860\$000	
Emprestimo de 1904 — London and Braziliàn Bank: Amortização de £ 29.330-0-0	254:285\$680	
Emprestimo de 1905 — Dresdner Bank de Berlin: Amortização de £ 26.120-0-0	232:154\$560	
Emprestimo de 1907 — Société Générale de Paris, et Banque de Paris et des Pays Bas: Amortização de £ 16.567-9-11	147:315\$491	1.157:258\$931
Somma	—	5.286:739\$969
Saldo do Exercício de 1917	—	40.113:441\$538
Total :	—	45.400:181\$507

F. Magalhães, 3.º Escripturario.

José Mascarenhas, Chefe substituto da 1.ª Secção.

Relação dos "Proprios" incorporados ao Patrimonio do Estado no exercicio de 1918

Saldo do Exercicio de 1917	—	260.184:989\$145
Valor de um terreno sito nas cabeceiras do rio Cabuçú, adquirido pelo Estado a José Esperança Conceição	5:125\$000	
Valor de um terreno, em Pindamonhangaba, adquirido pelo Estado á D. Rufina Carlos da Silva	5:650\$000	
Valor de um terreno, em Santos, adquirido pelo Estado ao Dr. Manoel Galeão Carvalhal e sua mulher e Manoel Armando Araujo Teixeira e sua mulher	45:000\$000	
Valor da fazenda «Boa Vista», situada no municipio de Rio Claro, adquirida pelo Estado á Companhia Agricola Paulista	300:000\$000	
Valor de um terreno, sito á margem da Estrada de Ferro Sorocabana, adquirido pelo Estado a Zerrenner Bülow & Cia.	262:288\$125	
Cessão de direitos ao Estado do sitio «Queiroz», situado na serra de Santos, por parte da Santa Casa de Misericordia de Santos e outros.	2.500:000\$000	
Remanescente do valor da fazenda «Boa Vista», adquirida pelo Estado á Companhia Agricola Paulista	100:000\$000	
Valor de um predio, respectivo terreno e mais bemeitorias, situado em Sant'Anna do Botucatu, adquirido pelo Estado a Pedro Antonio Roseira	4:000\$000	
Valor de um terreno, sito em Marapé, Santos, desapropriado pelo Estado a Arthur Sahrman e sua mulher	3:570\$000	
Valor de uma area de terra, sita em Boa Esperança, doada ao Estado pela Empresa Força e Luz de Jahú	2:000\$000	
Valor de um terreno, situado nas proximidades da Barra de Santos, desapropriado pelo Estado a Ernesto Pinho e sua mulher	13:475\$000	
Valor de um terreno situado na Capital, á rua 7 de Setembro, adquirido pelo Estado a Zerrenner Bülow & Comp.	9:580\$680	
Valor de um terreno situado em S. João da Boa Vista, doado ao Estado pela Camara da mesma cidade	5:000\$000	
Valor de um predio sito em Rocinha, doado ao Estado pela Camara Municipal de Jundiahy	3:000\$000	
Valor de uma area de terreno, situada em Matto Grosso de Batataes, desapropriada pelo Estado ao Major Honorio V. de Andrade Palma e sua mulher.	50:000\$000	
Valor de uma sorte de terras na fazenda «Albernessia», em S. Bento do Sapucahy, adquirida pelo Estado a Roberto J. Reid e sua mulher	6:000\$000	
Valor de uma area de terras, com bemeitorias, no ramal de Itararé, kilometro 308, doada ao Estado por Carlos Jovini, sua mulher e outros	100\$000	
Valor de um terreno, em duas glebas, situado em Botucatu, adquirido pelo Estado á Camara Municipal de Botucatu.	30:000\$000	
<i>A' transportar.</i>	3.344:788\$805	260.184:989\$145

Relação dos «Proprios» incorporados ao Patrimonio do Estado no exercicio de 1918

<i>Transporte.</i>	3.344:788\$805	260.184:989\$145
Valor de uma casa situada na Villa Eugeneiro Brodowski e mais uma outra casa pequena, annexa á primeira, ambas doadas ao Estado pela Camara Municipal de Brodowski.	16:000\$000	
Valor de uma invernada no Barro Branco, adquirida pelo Estado á Fazenda Nacional	20:000\$000	
Valor de uma casa e respectivo terreno em Piracicaba, adquirido pelo Estado a Pedro Ferraz A. Campos	6:000\$000	
Valor de uma parte no sitio Pary, adquirida pelo Estado a José Paulino Barbosa.	658\$436	
Valor de uma area de terras no sitio denominado «Invernada», adquirida pelo Estado a José Ortiz de Camargo, Antonio da Silva Bueno e outros	10:111\$297	
Valor de um terreno na cidade de S. João da Boa Vista adquirido por permuta entre o Estado e a Camara Municipal de S. João da Boa Vista	15:000\$000	
Valor de um predio, em bom estado de conservação, e respectivo terreno, situado no Rio de Janeiro, doado, com reserva de uso fructo, ao Estado pelo Centro Paulista	225:000\$000	
Valor de diversas areas de terreno, em Campos Novos, adquiridas pelo Estado a Francisco Lopes de Oliveira Barros e outros	2:000\$000	
	3.639:558\$538	
Baixas de «Proprios» dadas durante o exercicio de 1918		
Valor de um terreno sito em Campos do Jordão, doado ao Estado por Roberto John Reid e sua mulher. 5:000\$000		
Valor de um terreno sito em S. João da Boa Vista, doado ao Estado pela Camara respectiva . . . 5:000\$000	10:000\$000	3.629.558\$538
TOTAL	—	263.814:547\$683

DIRECTORIA DE CONTABILIDADE, 28 de Fevereiro de 1919.

F. Magalhães, 3.º Escripturario.

Visto: *F. d'Auria*, Director substituto.

José Mascarenhas, Chefe substituto da 1.ª Secção.

Dentre as verbas do Activo do Estado figuram as verbas seguintes:

Demonstração da Divida Activa

DEVEDORES	SALDO DE 1918	SALDO PARA 1919
Governo Federal		
Debito demonstrado em relatorio anterior	117:846\$540	117:846\$540
Thesouro Nacional		
Idem, idem	7.151:338\$726	7.151:338\$726
Camaras Municipaes		
Amparo	18:044\$520	18:044\$520
Araraquara	1.360:000\$000	1.360:000\$000
Campinas	527:444\$025	527:444\$025
Descalvado	450:000\$000	450:000\$000
Faxina	5:000\$000	5:000\$000
Guaratinguetá	1.100:000\$000	1.100:000\$000
Itapira	522:184\$200	522:184\$200
Jahú	750:000\$000	750:000\$000
Jundiahy	3:654\$580	3:654\$580
Limeira	750:000\$000	750:000\$000
Lorena	525:000\$000	525:000\$000
Mocóca	1:598\$400	1:598\$400
Pirassununga	670:000\$000	670:000\$000
Ribeirão Preto	859:394\$940	859:394\$940
Rio Claro	36:935\$000	36:935\$000
São Carlos	1.225:000\$000	1.225:000\$000
São Luiz	3:000\$000	3:000\$000
São Simão	4:774\$960	4:774\$960
Estradas de Ferro		
Companhia Bragantina	2.048:909\$139	2.048:909\$139
Companhia Melhoramentos de Monte Alto	32:400\$000	32:400\$000
Bancos		
Banco de Credito Real de São Paulo	2.820:000\$000	2.820:000\$000
Bancos de Custeio Rural:		
Debito dos 49 bancos de Custeio	—	950:000\$000
Bancos de Credito Popular:		
Debito dos 3 bancos existentes	—	150:000\$000
Santa Casa de Misericordia da Capital		
Debito demonstrado em relatorio anterior	1.000:000\$000	1.000:000\$000
	21.982:525\$030	23.082:525\$030

Demonstração da conta "Estradas de Ferro" no exercício de 1918

ESTRADAS DE FERRO	QUANTIAS A DEBITO			QUANTIAS A CREDITO			SALDOS PARA 1919	
	Saldo de 1917	Neste exercício	TOTAL	Saldo de 1917	Neste exercício	TOTAL	Devedores	Creditores
São Paulo Railway C.º	10:000\$000	2.594.489\$501	2.604.489\$501	—	2.604.489\$501	2.604.489\$501	—	—
C.ª Paulista de Estradas de Ferro	—	835.687\$610	835.687\$610	—	835.687\$610	835.687\$610	—	—
C.ª Mogyana de Estradas de Ferro	—	1.076.833\$460	1.076.833\$460	—	1.076.833\$460	1.076.833\$460	—	—
Sorocabaná Railway C.º	—	1.277.879\$132	1.277.879\$132	—	1.277.879\$132	1.277.879\$132	—	—
Estrada de Ferro Central do Brasil	158:036\$865	1.757.510\$110	1.915.546\$975	—	1.915.482\$175	1.915.482\$175	64\$800	—
Estrada de Ferro Noroeste do Brasil	—	139.363\$610	139.363\$610	—	132.790\$510	132.790\$510	6:573\$100	—
Southern São Paulo Railway C.º	—	39:042\$800	39:042\$800	—	39:020\$190	39:020\$190	22\$610	—
São Paulo Northern Railroad C.º	—	170:752\$550	170:752\$550	—	92:409\$260	92:409\$260	78:343\$290	—
Companhia Estrada de Ferro do Dourado	10:025\$760	98:594\$950	108:620\$710	—	91:588\$230	91:588\$230	17:032\$480	—
Estrada de Ferro Itaipura a Corumbá	—	13:002\$959	13:002\$959	—	13:002\$959	13:002\$959	—	—
Companhia Ferroviaria S. Paulo-Goyaz	—	99:113\$150	99:113\$150	—	99:113\$150	99:113\$150	—	—
Companhia Agricola «Fazenda Dumond».	—	3:644\$800	3:644\$800	—	3:644\$800	3:644\$800	—	—
Estrada de Ferro S. Paulo-Matto Grosso	—	—	—	—	151\$500	151\$500	—	151\$500
C.ª Melhoramentos de Monte Alto	—	4:000\$050	4:000\$050	—	4:000\$050	4:000\$050	—	—
TOTAL	178:062\$625	8.109.914\$682	8.287.977\$307	—	8.186.092\$527	8.186.092\$527	102:036\$280	151\$500

DIRECTORIA DE CONTABILIDADE, 29 de Março de 1919.

José Mascarenhas, Chefe substituto da 1.ª Secção.

Visto: F. d'Amira, Director substituto.

Demonstração do saldo provisório da conta de "Exactores"

ESTAÇÕES	Debito	Credito	ESTAÇÕES	Debito	Credito
Agudos	—	36\$244	Igarapava	6:874\$814	—
Amparo	2:371\$845	—	Indaiatuba	—	—
Angatuba	5\$053	—	Ipaussú	—	—
Apiahy	—	—	Itaporanga	—	\$101
Araçariguama	—	—	Itaberá	—	973\$000
Araraquara	—	2\$099	Itanhaem	—	—
Araras	20\$441	—	Itapeirica	—	67\$460
Areias	—	59\$311	Itapetininga	3:055\$687	—
Assis	771\$960	—	Itapira	49\$390	—
Atibaia	—	—	Itapolis	—	130\$000
Avaré	—	\$630	Itaporanga	\$557	—
Bananal	—	159\$905	Itararé	10\$409	—
Bariry	5:140\$761	—	Itatiba	—	529\$742
Barra Bonita	—	96\$038	Itatinga	\$030	—
Barretos	—	32\$312	Itú	821\$241	—
Batataes	1\$200	—	Ituverava	—	14\$600
Baurú	8:792\$811	—	Jaboticabal	1:592\$878	—
Bedodoro	—	48\$597	Jacarehy	2:000\$600	—
Bica de Pedra	—	1\$914	Jacutinga	—	694\$058
Boa Esperança	539\$249	—	Jahú	11:852\$608	—
Botucatu	—	6:291\$000	Jambeiro	—	16\$325
Bragança	—	9\$631	Jardinopolis	—	3\$428
Brodowsky	72\$659	—	Joanopolis	—	—
Brotas	14:443\$436	—	Jundiahy	—	82\$900
Buquira	—	34\$100	Juquery	—	—
Cabreuva	7:472\$785	—	Lagoinha	3\$243	—
Caçapava	—	—	Laranjal	1\$548	—
Cachoeira	—	\$048	Leme	—	—
Caconde	—	6\$342	Lençóes	322\$233	—
Cajurú	346\$137	—	Limeira	7:123\$393	—
C. L. de Sorocaba	8\$667	—	Lorena	13:470\$674	—
Campos Novos	—	3:727\$524	Mattão	123\$635	—
Capão Bonito	—	349\$904	Mineiros	—	\$935
Capivary	2\$256	—	Mococa	2:089\$238	—
Casa Branca	5:290\$166	—	Mogy das Cruzes	16\$159	—
Catanduva	\$006	—	Mogy Guassú	632\$297	—
Cerqueira Cesar	75\$230	—	Mogy Mirim	—	3\$000
Conchas	11\$699	—	Monte Alegre	—	447\$666
Cotia	—	55\$410	Monte Alto	—	204\$424
Cravinhos	2\$134	—	Monte Azul	67\$968	—
Cruzeiro	—	20\$047	Monte Mór	—	—
Cunha	177\$540	—	Natividade	—	—
Descalvado	—	139\$495	Nazareth	—	—
Dous Corregos	—	532\$595	Novo Horizonte	—	648\$970
Dourado	—	49\$029	Olympia	—	139\$895
E. Santo do Pinhal	9:255\$624	—	Orlandia	—	—
Fartura	—	15\$520	Palmeiras	6\$092	—
Faxina	—	3:292\$251	Parahybuna	—	2\$247
Franca	13:746\$247	—	Parnahyba	—	2\$003
Guararema	—	\$100	Patrocínio Sapucahy	1:207\$965	—
Guaratinguetá	—	13:604\$226	Pederneiras	1:298\$920	—
Guarehy	—	51\$022	Pedreiras	28\$601	—
Guariba	—	\$100	Pennapolis	—	388\$359
Guarulhos	20\$329	—	Pereiras	27\$400	—
Ibitinga	56\$462	—	Piedade	—	—

(CONTINÚA)

(CONTINUAÇÃO)

ESTAÇÕES	Debito	Credito	ESTAÇÕES	Debito	Credito
Pilar	—	5\$650	São Joaquim	—	—
Pindamonhangaba	106\$180	—	São José do Barreiro	1\$101	—
Pinheiros	39\$073	—	São José Rio Pardo	3:210\$287	—
Piracaia	—	\$200	São José dos Campos	712\$517	—
Piracicaba	30:099\$800	—	São Luiz	18\$847	—
Pirajú	—	448\$869	São Manoel	280\$501	—
Pirajuhy	3:665\$135	—	São Miguel Archanjo	—	9:303\$799
Pirassununga	170\$581	—	São Pedro	—	—
Piratininga	—	—	São Roque	18\$155	—
Pitangueiras	54\$705	—	São Simão	6:995\$600	—
Platina	829\$093	—	São Vicente	100\$648	—
Porto Ferreira	—	64\$246	Sarapuhy	—	8\$000
Porto Feliz	4:587\$922	—	Serra Negra	9\$120	—
Queluz	—	—	Sertãozinho	14:847\$406	—
Redenção	1:856\$127	—	Silveiras	—	\$072
Ribeira	—	1:635\$044	Socorro	—	13\$406
Ribeirão Bonito	1:810\$355	—	Sorocaba	40:213\$358	—
Ribeirão Preto	363\$552	—	Tambahú	—	—
Rio Bonito	27\$058	—	Taquaritinga	4:057\$308	—
Rio Claro	—	—	Tatuhy	19:852\$361	—
Rio das Pedras	—	\$175	Taubaté	—	2:182\$922
Rio Preto	414\$517	—	Tieté	6:139\$400	—
Sallesopolis	—	342\$052	Tremembé	—	10\$724
Salto de Itú	1:634\$444	—	Una	—	14\$853
Salto Grande	4:728\$074	—	Villa Bella	—	17\$490
Santa Adelia	40\$700	—	Viradouro	\$320	—
Santa Barbara	—	326\$068	Xiririca	—	5\$520
Sta. Barbara do Rio Pardo	502\$876	—	Cananéa	—	800\$000
Santa Branca	1\$000	—	Iguape	—	50\$346
Santa Cruz Rio Pardo	—	2:294\$365	São Sebastião	2:604\$749	—
Santa Izabel	67\$100	—	Ubatuba	70\$739	—
Santa Rita Passa Quatro	—	29\$806	Capital	102\$349	—
Santa Rosa	55\$581	—	Santos	—	105:529\$234
Santo Amaro	—	89\$722	Campinas	8\$902	—
Santo Antonio da Alegria	18\$373	—	SOMMA	290:789\$239	156:561\$447
Santo Antonio Boa Vista	—	\$007	Saldo que passa para	—	—
São Bento Sapucahy	\$800	—	1919	—	134:227\$792
São Bernardo	219\$525	—			
São Carlos Pinhal	—	424\$300			
São João Boa Vista	18:951\$253	—			
São João Bocaina	—	—			
				290:789\$239	290:789\$239

1.ª SECÇÃO DA DIRECTORIA DE CONTABILIDADE, 28 de Fevereiro de 1919.

José Mascarenhas, Chefe.

Oswaldo Pinto, 3.º Escripturario.

Visto. F. d'Auria, Director substituto.

Demonstração da Dívida Externa Fundada ao engeerrar-se o exercício de 1918

EMPRESTIMOS	Data do contrato	Data da extinção	Valor nominal LIBRAS	AMORTIZAÇÃO		Total da amortização LIBRAS	Liquido em circulação LIBRAS
				ATÉ 1917 LIBRAS	EM 1918 LIBRAS		
The British Bank of South America Ltd. (1888) .	4- 8-1888	1-10-1920	350.000- 0-0	283.400-0-0	26.400-0- 0	309.800-0- 0	40.200-0- 0
Louis Cohen & Sons — (1888)	12- 9-1888	1-10-1925	787.500- 0-0	490.700-0-0	32.500-0- 0	523.200-0- 0	264.300-0- 0
London & Brazilian Bank — Londres (1904) . .	10-12-1904	1- 4-1935	1.000.000- 0-0	254.710-0-0	29.330-0- 0	284.040-0- 0	715.960-0- 0
Dresdner Bank — Berlin (1905)	4- 4-1905	1-10-1943	3.800.000-12-6	426.680-0-0	26.120-0- 0	452.800-0- 0	3.347.200-12-6
Société Générale et Banque de Paris et des Pays Bas (1907)	21-10-1907	1- 6-1957	2.000.000- 0-0	83.831-1-4	16.567-9-11	100.398-11-3	1.899.601-8- 9
			7.937.500-12-6	1.539.321-1-4	130.917-9-11	1.670.238-11-3	6.267.262-1- 3

DIRETORIA DE CONTABILIDADE, 1.^a Secção, em 3 de Março de 1919.

Visto: *F. d' Auria*, Director substituto.

José Mascarenhas, Chefe substituto da 1.^a Secção.

3.800.000-12-6
7.937.500-12-6

Demonstração das remessas para o estrangeiro em 1918

CORRESPONDENTES	Emprestitos	Moeda estrangeira	Moeda nacional
Louis Cohen e Sons.	1888	£ 47.274-8-11	861.954\$400
British Bank of South America Ltd.	»	» 31.995-0-0	626:186\$580
London & Brazilian Bank Ltd.	1904	» 65.650-0-0	1.183:966\$840
Banque de Paris et des Pays Bas.	1905	» 94.160-0-0	1.883:200\$000
Société Générale, Banque de Paris et des Pays Bas e J. Henry Schröder & C.º	1913-14	£ 239.079-8-11	4.555:307\$820
Société Générale e Banque de Paris et des Pays Bas .	1907	Frs. 16.915.393,70	11.529:857\$428
J. Henry Schröder & C.º -- c/c de movimento	1914	» 2.866.200,00	2.037:867\$800
		Frs. 19.781.593,70	13.567:225\$228
		\$ 3.900.000,00	15.361:869\$500
RESUMO			
Remessa effectuada em libras		£ 239.079-8-11	4.555:307\$820
» » francos ,		Frs. 19.781.593,70	13.567:225\$228
» » dollars		\$ 3.900.000,00	15.361:869\$500
TOTAL.	33.483:903\$548

DIRECTORIA DE CONTABILIDADE, 1.ª Secção, em 3 de Março de 1919.

Visto. *F. d'Awria*, Director substituto. *José Mascarenhas*, Chefe substituto da 1.ª Secção.

serviço do empréstimo de 1888, de £ 350.000-0-0.

CREDITO

Datas	Operações	QUANTIAS		
		Libras	Cambio	Moéda Nacional
Junho 8	Coupon de 2 1/2 % s/ £ 66.600, saldo do empréstimo em circulação, em 1.º de Abril pp.	1.665- 0- 0	27	14:798\$520
	S/ comissão de 1 % pelo serviço	16-13- 0	—	147\$980
1919	Despesas com desconto em remessas, impressos, porte do correio, annuncios	54- 8- 4	—	483\$800
	Diferença entre o cambio da remessa e o do serviço	—	—	15:460\$900
Janeiro 31	Despesas de annuncios, porte do correio, no 2.º semestre de 1918	57- 8-11	27	510\$437
	S/ resgate em 1.º de Outubro pp.	26.400- 0- 0	»	234:643\$200
	Coupon de 2 1/2 % s/ £ 66.600, saldo do empréstimo vencido em 1.º de Outubro pp.	1.665- 0- 0	27	14:798\$520
	S/ comissão de 1 % pelo serviço	280-13- 0	»	2:494\$417
	Desconto em remessa	225-13- 2	»	2:005\$630
	Diferença de cambio no serviço	—	—	313:766\$276
	SOMMA	30.364-16- 5	—	599:109\$680
	Saldo do exercicio de 1917	288-13- 3	—	5:773\$200
	Saldo para o exercicio de 1919	1.341-10 4	—	21:303\$700
		31.995- 0- 0	—	626:186\$580

conta do serviço do empréstimo de 1888.

CREDITO

Datas	Operações	QUANTIAS			
		Libras	Cambio	Moéda Nacional	
1918	Maio 28	Coupon vencido em 1.º de Abril pp., 2 1/2 % s/ £ 296.800, saldo do empréstimo em circulação	7.420- 0- 0	27	65:949\$000
		s/ comissão de 1 % pelo serviço	74- 4- 0	»	659\$500
		Despesas c/ annuncios e porte do correio	35- 0- 5	»	312\$000
		Diferença de cambio no serviço	—	—	78:660\$790
1919	Janeiro 31	Coupon vencido em 1.º de Outubro pp.	7.420- 0- 0	—	65:948\$960
		Titulos amortizados na mesma occasião	32.500- 0- 0	—	288:860\$000
		s/ comissão de 1 % pelo serviço	399- 4 0	—	3:548\$089
		Despesas c/ annuncios, porte do correio, etc.	328- 8- 3	—	2:918\$908
		Diferença de cambio no serviço	—	—	386:219\$873
		Somma	48.176-16- 8	—	893:077\$120
		Saldo para o Exercicio de 1919	6.700-19-10	—	114:606\$870
		Total	54.877-16- 6	—	1.007:683\$990

London and Brazilian Bank — conta do

DEBITO

Datas	Operações	QUANTIAS		
		Libras	Cambio	Moeda Nacional
1918				
Junho 12	Remessa em Cambiaes	32.825- 0- 0	13 ¹ / ₁₆	603:100\$480
Setembro 30	» » »	582-10- 0	12	11:650\$000
	Menor preço no resgate de £ 28.520	168- 4- 0	»	3:364\$000
	Juros contados até 30 de Junho pp. nesta c/.	114-17- 3	»	2:297\$200
Outubro 31	Remessa em cambiaes	47-14-10	—	940\$100
1919				
Fevereiro 26	Juros contados nesta c/ no 2.º semestre de 1918.	82- 0- 0	27	728\$816
	Remessa em cambiaes	32.825- 0- 0		580:866\$360
	Somma	66.645- 6-11	—	1.202:946\$955
	Saldo do exercicio de 1917	46.813- 7-11	—	653:159\$500
	Total	113.458-14-10	—	1.856:106\$456

Dresdner Bank - conta do serviço

DEBITO

Datas	Operações	QUANTIAS		
		Libras	Cambio	Moeda Nacional
1918				
Abril 4	Remessa effectuada em cambiaes da Sorocabana Railway Company	33.760-0-0	—	675:200\$000
Maiio 8	Idem	50.640-0-0	12	1.012:800\$000
1919				
Janciro 31	Idem	60.400-0-0	12	1.208:000\$000
	SOMMA	144.800-0-0	—	2.896:000\$000

serviço do empréstimo de 1904, de £ 1.000.000-0-0

CREDITO

Datas	Operações	QUANTIAS		
		Libras	Cambio	Moeda Nacional
1918				
Março 21	Transferencia para a c/ filial de São Paulo	98- 1- 5	—	1.785\$430
Setembro 30	Coupon n.º 17, vencido em 1.º de Abril pp.	18.614-10- 0	27	165.444\$700
	S/ resgate na mesma occasião	28.520- 0- 0	»	253.485\$760
	S/ comissão de 1 % no serviço	325- 0- 0	—	2.888\$600
	Despesas com descontos em remessas e annuncios	162-12- 1	—	1.445\$200
	Differença entre o cambio da remessa e o do serviço	—	—	246.382\$040
1919				
Fevereiro 26	Coupon n.º 28, vencido em 1.º de Outubro pp.	17.901-10- 0	27	159.108\$532
	S/ comissão de 1 % no serviço	325- 0- 0	»	28.888\$600
	Despesas com desconto em remessas e annuncios	108- 7- 3	—	963\$002
	Differença entre o cambio da remessa e do serviço	—	—	171.711\$756
	Somma	66.055- 0- 9	—	1.006.103\$620
	Saldo para o exercicio de 1919	47.403-14- 1	—	850.002\$836
	Total	113.458-14-10	—	1.856.106\$456

do empréstimo de 1905, de £ 3.800.000-12-6

CREDITO

Datas	Operações	QUANTIAS		
		Libras	Cambio	Moeda Nacional
1918				
Junho 8	Coupon a vencer-se em 30 do corrente . .	83.500-0-0	27	742.148\$000
	Comissão de 1 % dos banqueiros encarregados do serviço	835-0-0	»	7.421\$480
	Despesas com porte do correio, annuncios, etc.	65-0-0	»	577\$720
	Differença entre o cambio do serviço e o da remessa	—	—	937.852\$800
1919				
Janeiro 31	40 % do coupon vencido em 1.º de Janeiro p.p., parte do «Banque de Paris et des Pays Bas»	33.360-0-0	27	296.503\$680
	40 % do resgate a ser feito na mesma data .	26.120-0-0	»	232.154\$560
	Comissão de 1 % do «Banque de Paris et des Pays Bas», e pequenas despesas com annuncios, etc.	920-0-0	—	8.176\$960
	Differença de cambio no serviço.	—	—	671.164\$800
	SOMMA	144.800-0-0	—	2.896.000\$000

emprestimo de £ 2.000.000-0-0 — 1907

CREDITO

Datas	Operações	QUANTIAS		
		Francos	Cambio	Moeda Nacional
1918				
Maio 29	Despesas c/ annuncios e portes do correio, no 2.º semestre de 1917	45,65	650	15\$200
Junho 8	s/ pagamento de 50 % do coupon a vencer-se em 30 do corrente.	603.593,75	353	213:068\$593
	50 % da somma necessaria á amortização de 410 titulos, de frs. 500 cada um	102.500,00	—	36:182\$500
	S/ commissão de 1 % pelo serviço	7.060,95	—	2:492\$515
Julho 31	Desconto na remessa de frs. 715.000,00	5.700,15	—	1:712\$152
	Despesas de publicidade no 1.º semestre de 1918.	45,00	353	16\$100
	Desconto em remessa	5.118,60	—	1:806\$865
	50 % da somma necessaria ao pagamento do coupon vencido em 1.º deste	601.031,25	—	212:164\$031
	50 % da somma necessaria á amortização de 425 titulos, de frs. 500 cada um	106.250,00	353	37:506\$250
	S/ commissão de 1 % pelo serviço	7.072,80	»	2:496\$698
1919				
Fevereiro 27	Juros contados no 2.º semestre de 1918.	84,45	—	29\$810
	Differenças de cambio no serviço			515:197\$206
		1.438.502,60	—	1.022:687\$920
		1.438.502,60	—	1.022:687\$920

F. Magalhães, 3.º Escriptuario.

José Mascarenhas, Chefe substituto da 1.ª Secção.

do empréstimo de £ 2.000.000-0-0 -- 1907

CREDITO

Datas	Operações	QUANTIAS		
		Francos	Cambio	Moeda Nacional
1918				
Junho 8	Despesas c/ porte do correio no 2.º semestre de 1917	12,10	353	4\$270
	Juros contados no 2.º semestre de 1917	1.175,75	—	415\$030
	Diferença de cambio em pagamentos de coupons fóra de França	46.747,40	—	30:385\$810
	Coupon a vencer-se em 30 do corrente	603.593,75	—	213:068\$593
	50 % da somma necessaria á amortização de 410 titulos, de frs. 500 cada um	102.500,00	353	36:182\$500
	Comissão de 1 % pelo serviço	7.060,95	—	2:492\$515
	Desconto na remessa de frs. 715.000,00	5.898,75	—	2:082\$258
	Juros contados até 30 do corrente	2.360,20	—	833\$150
Setembro 30	Prejuizo em cambio no pagamento de coupons no estrangeiro, no 1.º semestre de 1918	17.583,45	750	13:187\$587
1919				
Janeiro 31	Despesas com annuncios	412,25	353	145\$624
	Diferença de cambio no pagamento de coupons fóra de França	15.626,50	353	5:516\$154
	Juros contados até 5 de setembro de 1918	1.706,85	»	602\$518
	50 % da somma necessaria ao pagamento do coupon vencido em 1.º deste, s/ 96.165 titulos em circulação	601.031,25	—	212:164\$031
	50 % da somma necessaria á amortização de 425 titulos, de frs. 500 cada um	106.250,00	—	37:506\$250
	S/ comissão pelo serviço	7.072,80	—	2:496\$698
	Desconto em remessa	3.674,30	353	1:297\$020
	Despesas c/ annuncios e porte do correio	2.030,55	»	716\$780
	Juros contados até 31 de Dezembro de 1918	1.748,60	»	617\$250
	Diferença de cambio no pagamento de coupons fóra de França	24.479,95	733	17:943\$800
	Diferença de cambio no serviço	—	—	462:440\$254
		1.550.965,40	—	1.040:098\$092
	Saldo do exercicio de 1917	45.724,82	—	35:473\$600
		1.596.690,22	—	1.075:571\$692

F. Magalhães, 3.º Escripturário.

José Mascarenhas, Chefe substituto da 1.ª Secção.

Demonstração da c/ de J. Henry

DEBITO

Datas	Operações	QUANTIAS		
		Libras	Cambio	Moeda Nacional
1918				
Junho 4	Remessa telegraphica de \$ 2.400.000 . . .	—	—	9.458:619\$500
» 5	Remessa telegraphica de \$ 1.500.000 . . .	800.000-0-0	—	5.902:750\$000
	Somma . . .	800.000-0-0	—	15.361:369\$500
	Saldo que passa para 1919 . . .	71.702-6-9	—	1.160:589\$910
	Total . . .	871.702-6-9	—	16.521:959\$410

DIRECTORIA DE CONTABILIDADE, 28 de Fevereiro de 1919.

Visto: *F. d'Auria*, Director substituto.

Schröder — s/ c/c de movimento

CREDITO

Datas	Operações	QUANTIAS		
		Libras	Cambio	Moeda Nacional
Junho 5	S/ resgate de notas promissórias de \$ 3.900.000, vencíveis em 15 do corrente	800.000- 0-0	16	12.000:000\$000
Agosto 31	Prejuizo em cambio, no resgate			3.361:369\$500
	Juros contados nesta c/ até 30 de Junho p. p.	2.156- 9-7	16	32:347\$180
	Despesas com tabellião e telegrammas	19- 9-6	»	292\$110
	Idem, pagas pelos banqueiros, em Londres	142-11-9	»	2:138\$800
1919 Fevereiro 27	Juros contados nesta c/, no 2.º semestre de 1918	2.273-16-2	—	34:107\$120
	Despesas com telegrammas, porte do correio, annuncios e impressos	50-5-5	16	753\$780
	Somma	804.642-12-5	—	15.431:008\$490
	Saldo do exercicio de 1917	67.059-14-4	—	1.090:950\$920
	Total	871.702- 6-9	—	16.521:959\$410

F. Magalhães, 3.º Escripturario.

José Mascarenhas, Chefe substituto da 1.ª Secção.

Demonstração da Dívida Interna Fundada

existente em 31 de Dezembro de 1918

TÍTULOS	EMISSÃO			RESGATE			SALDO
	Até 1917	Em 1918	TOTAL	Até 1917	Em 1918	TOTAL	
Apólices							
3. ^a série . . .	5.000.000\$000	—	5.000.000\$000	258.500\$000	32.500\$000	291.000\$000	4.709.000\$000
4. ^a » . . .	4.000.000\$000	—	4.000.000\$000	182.000\$000	25.000\$000	207.000\$000	3.793.000\$000
5. ^a » . . .	4.000.000\$000	—	4.000.000\$000	182.000\$000	25.000\$000	207.000\$000	3.793.000\$000
6. ^a » . . .	8.000.000\$000	—	8.000.000\$000	232.000\$000	41.000\$000	273.000\$000	7.727.000\$000
7. ^a » . . .	10.000.000\$000	—	10.000.000\$000	553.000\$000	159.500\$000	712.500\$000	9.287.500\$000
8. ^a » . . .	10.000.000\$000	—	10.000.000\$000	273.000\$000	52.000\$000	325.000\$000	9.675.000\$000
9. ^a » . . .	10.500.000\$000	—	10.500.000\$000	—	—	—	10.500.000\$000
10. ^a » . . .	23.198.000\$000	551.000\$000	23.749.000\$000	—	—	—	23.749.000\$000
11. ^a » . . .	—	2.500.000\$000	2.500.000\$000	—	—	—	2.500.000\$000
Auxílio Agricola	950.000\$000	—	950.000\$000	—	52.000\$000	152.000\$000	798.000\$000
Credito Popular .	100.000\$000	50.000\$000	150.000\$000	—	—	—	150.000\$000
	75.748.000\$000	3.101.000\$000	78.849.000\$000	1.680.500\$000	487.000\$000	2.167.500\$000	76.681.500\$000

DIRECTORIA DE CONTABILIDADE, 28 de Fevereiro de 1919.

F. Magalhães, 3.º Escripitarario.

Visto: F. d'Almeida, Director substituto.

José Mascarenhas, Chefe substituto da 3.^a Secção.

Demonstração das Estampilhas — Actual Padrão

DEBITO			CREDITO		
HISTORICO	Importancias		HISTORICO	Importancias	
	Parciaes	Totaes		Parciaes	Totaes
Exercicio de 1917			Estações de Arrecadação		
Saldo que veio deste exercicio:			Vendas effectuadas durante o exercicio . . .	—	1.171:931\$540
Em poder do The-soureiro . . .	24.678:280\$400		Exercicio de 1919		
Em poder de Exactores . . .	759:227\$640	25.437:508\$040	Saldo que passa para este exercicio:		
Emissão de Estampilhas			Empoder do The-soureiro . . .	25.053:704\$900	
Emittidas no exercicio . . .		1.536:000\$000	Em poder de Exactores . . .	747:872\$600	25.801:577\$500
		26.973:508\$040			26.973:508\$040

Demonstração das Estampilhas para a Taxa de Expediente

DEBITO			CREDITO		
HISTORICO	Importancias		HISTORICO	Importancias	
	Parciaes	Totaes		Parciaes	Totaes
Exercicio de 1917			Exercicio de 1918		
Saldo que veio deste exercicio:			Vendas realiza-das neste exercicio	—	232:819\$800
Em poder do The-soureiro . . .	2.168:759\$800		Exercicio de 1919		
Em poder de Exactores . . .	161:399\$600	2.330:159\$400	Saldo que passa para este exercicio:		
Emissão de Estampilhas			Em poder do The-soureiro . . .	4.518:059\$800	
Emittidas durante o exercicio . . .	—	2.500:000\$000	Em poder de Exactores . . .	79:279\$800	4.597:339\$600
		4.830:159\$400			4.830:159\$400

DIRECTORIA DE CONTABILIDADE, 18 de Março de 1919.

Arthur d'Avila Rebouças, 2.º Escripturario.

José Mascarenhas, Chefe substituto da 1.ª Secção.

Visto: F. d'Auria, Director substituto.

Demonstração do Papel Sellado

DEBITO			CREDITO		
HISTORICO	Importancias		HISTORICO	Importancias	
	Parciaes	Totaes		Parciaes	Totaes
Exercicio de 1917			Estações de Arrecadação		
Saldo que veio deste exercicio:			Vendas effectuadas no exercicio:		12:293\$700
Em poder do Thesoureiro . .	351:041\$400		Exercicio de 1919		
Em poder de Exactores .	41:169\$400	392:210\$800	Saldo que passa para este exercicio:		
Estações de Arrecadação			Em poder do Thesoureiro .	335:000\$600	
Devolvido ao Thesouro . .	1:755\$200	1:755\$200	Em poder de Exactores . .	46:671\$700	381:672\$300
		393:966\$000			393:966\$000

Demonstração das Estampilhas para Bilhetes de Ingresso em Divertimentos Publicos

DEBITO			CREDITO		
HISTORICO	Importancias		HISTORICO	Importancias	
	Parciaes	Totaes		Parciaes	Totaes
Exercicio de 1917			Estações de Arrecadação		
Saldo que veio deste exercicio:			Vendas effectuadas durante o exercicio . . .	—	958:181\$940
Em poder do Thesoureiro . .	873:442\$000		Exercicio de 1919		
Em poder de Exactores . . .	148:338\$610	1.021:780\$610	Saldo que passa para este exercicio:		
Emissão de Estampilhas			Em poder do Thesoureiro . .	1.925:320\$000	
Emittidas durante o exercicio	—	1.989:000\$000	Em poder de Exactores . . .	178:816\$670	2.104:136\$670
Estações de Arrecadação					3.062:318\$610
Devolvidas ao Thesouro . . .	—	51:538\$000			
		3.062:318\$610			

Estampilhas, Sellos de Diversões e Papel Sellado existentes nas Estações em 31 de Dezembro de 1918

ESTAÇÕES	SALDOS PARA 1919		
	Estampilhas	Diversões	Papel Sellado
Agudos	916\$000	648\$480	229\$600
Amparo	4:453\$200	1:278\$000	405\$300
Angatuba	726\$600	62\$000	122\$000
Apiahy	1:041\$800	—	105\$200
Araçariguama	528\$300	—	346\$400
Araraquara	5:060\$200	3:023\$000	14\$000
Araras	2:058\$900	136\$600	94\$300
Arêas	1:332\$900	348\$000	331\$500
Atibaia	1:402\$400	62\$000	22\$000
Avaré	3:487\$500	1:159\$100	1:130\$000
Bananal	2:960\$500	40\$000	248\$200
Bariry	5:261\$000	1:077\$700	524\$500
Barra Bonita	1:439\$100	607\$700	172\$200
Barretos	—	1:836\$900	—
Batataes	828\$400	454\$800	1:368\$500
Baurú	1:487\$300	912\$600	200\$600
Bebedouro	2:225\$500	386\$700	580\$400
Bica de Pedra	1:569\$800	562\$680	393\$200
Bôa Esperança	1:838\$200	180\$900	49\$000
Botucatu	10:639\$600	1:756\$800	81\$000
Bragança	3:847\$600	1:477\$500	798\$700
Brodowski	503\$500	310\$000	35\$800
Brotas	1:478\$700	228\$000	296\$800
Buquira	1:500\$000	50\$000	100\$000
Cabreúva	593\$900	65\$000	27\$400
Caçapava	2:450\$400	1:347\$300	324\$600
Cachoeira	1:490\$900	340\$000	172\$600
Caconde	2:639\$000	140\$000	137\$800
Cajurú	4:456\$200	580\$000	245\$800
Campo Largo de Sorocaba	2:941\$800	—	41\$000
Campos Novos	4:148\$200	390\$000	24\$600
Capão Bonito	2:160\$100	813\$000	29\$000
Capivary	1:802\$900	406\$600	191\$900
Casa Branca	8:199\$500	13\$750	32\$800
Conchas	4:640\$500	959\$380	555\$200
Cotia	265\$300	—	16\$000
Cravinhos	1:569\$800	1:521\$200	168\$400
Cruzeiro	1:236\$100	1:235\$400	293\$400
Cunha	1:094\$600	249\$100	232\$400
Descalvado	3:670\$500	13\$300	32\$000
Dois Corregos	4:532\$500	1:220\$000	803\$600
Dourados	2:173\$400	816\$700	171\$500
Espirito Santo do Pinhal	7:105\$500	1:217\$300	251\$200
Fatura	1:585\$000	300\$000	—
Faxina	685\$800	301\$800	229\$600
Franca	4:720\$000	1:581\$000	65\$000

(CONTINÚA)

(CONTINUAÇÃO)

ESTAÇÕES	SALDOS PARA 1919		
	Estampilhas	Diversões	Papel Sellado
Guararema	1:788\$400	77\$000	110\$600
Guaratinguetá	8:981\$800	1:730\$300	134\$700
Guarehy	1:012\$700	—	5\$000
Ibitinga	6:260\$400	1:855\$000	388\$600
Igarapava	1:746\$600	355\$000	393\$400
Indaiatuba	1:280\$000	80\$000	62\$000
Ipaussú	922\$200	778\$600	154\$900
Iporanga	—	—	—
Itaberá	283\$500	—	—
Itanhaen	2\$400	200\$000	30\$000
Itapetininga	7:297\$200	1:045\$680	194\$600
Itapira	2:655\$100	537\$600	766\$300
Itapecerica	1:260\$500	70\$000	283\$600
Itapolis	2:570\$100	275\$000	47\$500
Itaporanga	1:301\$200	203\$400	103\$600
Itararé	1:950\$400	1:176\$000	140\$900
Itatiba	1:295\$000	589\$900	107\$000
Itú	2:364\$900	982\$400	330\$600
Ituverava	2:185\$000	114\$300	—
Jaboticabal	8:921\$900	1:662\$000	993\$200
Jacarehy	1:005\$200	208\$000	67\$500
Jacutinga	3:381\$500	245\$000	349\$800
Jahú	11:885\$800	4:164\$000	713\$500
Jambeiro	841\$000	180\$000	482\$800
Jardinópolis	2:925\$200	1:123\$100	433\$000
Jundiahy	4:586\$000	2:876\$100	469\$000
Juquery	780\$900	220\$000	148\$800
Lagoinha	200\$900	20\$000	213\$800
Leme	656\$400	90\$600	205\$000
Lençóes	1:259\$600	322\$000	53\$600
Limeira	2:591\$000	1:030\$600	191\$000
Lorena	1:027\$500	1:088\$000	90\$100
Mattão	4:041\$900	944\$500	405\$000
Mineiros	1:097\$900	151\$000	377\$700
Mocóca	3:341\$600	3:731\$900	468\$800
Mogy das Cruzes	1:687\$800	545\$100	277\$800
Mogy Guassú	1:029\$900	360\$000	230\$000
Mogy Mirim	6:753\$500	620\$800	244\$400
Monte Alegre	132\$800	\$040	49\$000
Monte Alto	1:476\$500	1:043\$120	113\$800
Monte Azul	1:871\$700	742\$000	210\$600
Monte Mór	157\$100	90\$000	—
Natividade	770\$000	167\$000	125\$000
Nazareth	1:974\$100	—	167\$600
Novo Horizonte	610\$800	60\$000	106\$600
Orlandia	9:539\$000	410\$000	810\$600
Palmeiras	2:211\$700	1:000\$000	117\$700
Parahybuna	3:420\$800	410\$000	221\$500

(CONTINUA)

(CONTINUAÇÃO)

ESTAÇÕES	SALDOS PARA 1919		
	Estampilhas	Diversões	Papel Sellado
Parnahyba	846\$600	115\$000	89\$200
Patrocínio do Sapucahy	857\$000	170\$000	42\$600
Pederneiras	430\$200	522\$200	206\$800
Pedreira	1:010\$600	355\$000	247\$000
Pennapolis	1:427\$700	868\$000	531\$100
Pereiras	681\$500	361\$500	29\$600
Piedade	2:416\$600	300\$000	334\$600
Pilar	1:298\$700	200\$000	67\$000
Pindamonhangaba	2:122\$900	477\$000	311\$000
Pinheiros	232\$500	27\$500	95\$000
Piracaia	1:268\$500	90\$000	
Piracicaba	18:542\$900	2:794\$800	830\$000
Pirajú	2:847\$900	1:150\$000	129\$200
Pirajuhy	1:555\$700	491\$000	190\$200
Pirassununga	3:396\$500	1:260\$000	317\$200
Piratininga	519\$200	62\$000	53\$200
Pitangueiras	2:014\$400	730\$700	284\$600
Platina	592\$900	—	8\$200
Porto Ferreira	2:068\$000	244\$000	68\$000
Porto Feliz	1:922\$000	1:018\$200	203\$100
Queluz	1:551\$600	312\$000	345\$400
Redenção	992\$400	201\$060	117\$800
Ribeira	40\$600	—	9\$800
Ribeirão Bonito	1:366\$100	315\$000	84\$500
Ribeirão Preto	1:663\$500	951\$600	131\$600
Rio Bonito	198\$600	100\$000	
Rio Claro	6:914\$500	1:662\$400	
Rio das Pedras	1:788\$000	761\$000	35\$400
Rio Preto	2:130\$400	988\$640	340\$800
Sallesopolis	18 \$800	20\$000	100\$706
Salto de Itú	510\$000	720\$000	28\$000
Salto Grande	1:361\$600	331\$000	19\$400
Santa Adelia	1:903\$500	983\$500	196\$800
Santa Barbara	2:923\$400	440\$000	113\$400
Santa Barbara do Rio Pardo	175\$600	—	
Santa Branca	659\$700	16\$500	340\$400
Santa Cruz do Rio Pardo	1:644\$000	344\$040	321\$100
Santa Izabel	2:237\$600	490\$000	1:089\$500
Santa Rita do Passa Quatro	4:729\$100	886\$000	296\$200
Santa Rosa	2:057\$900	170\$000	368\$000
Santo Amaro	7:588\$900	408\$500	434\$100
Santo Antonio da Alegria	985\$500	581\$000	362\$600
Santo Antonio da Bôa Vista	366\$500	—	33\$100
São Bento do Sapucahy	1:478\$700	500\$000	172\$200
São Bernardo	1:858\$500	695\$600	73\$600
São Carlos do Pinhal	6:604\$000	690\$000	
São João da Bôa Vista	5:936\$900	2:569\$100	1:142\$100
São João da Bocaina	4:622\$600	1:431\$000	188\$600

(CONTINÚA)

(CONTINUAÇÃO)

ESTAÇÕES	SALDOS PARA 1919		
	Estampilhas	Diversões	Papel Sellado
Joannopolis	1:468\$300	275\$500	1:095\$200
São João do Itatinga	2:308\$700	1:087\$000	140\$000
São José do Barreiro	2:619\$300	86\$100	324\$100
São José do Rio Pardo	625\$800	1:194\$200	424\$800
São José dos Campos	2:836\$400	1:934\$880	170\$000
São Luiz	1:094\$200	65\$000	778\$200
São Manoel	1:795\$100	965\$160	268\$400
São Miguel Archanjo	81\$000	80\$000	216\$900
São Pedro	1:408\$400	60\$000	156\$700
São Roque	874\$500	736\$920	8\$200
São Simão	2:954\$000	241\$000	161\$000
São Vicente	3:140\$100	490\$000	860\$000
Sarapuhy	330\$600	80\$000	41\$000
Serra Negra	2:199\$500	140\$000	248\$500
Sertãozinho	3:100\$900	271\$000	389\$800
Silveiras	413\$100	39\$840	85\$000
Socorro	704\$600	419\$000	313\$400
Sorocaba	7:734\$900	2:623\$100	254\$400
Tambahú	2:009\$800	75\$000	110\$400
Taquaritinga	12:355\$600	1:720\$000	835\$000
Tatuhy	1:601\$000	1:031\$300	409\$000
Taubaté	5:976\$100	4:439\$000	401\$600
Tieté	1:560\$700	508\$000	
Tremembé	1:133\$400	335\$000	150\$600
Una	2:422\$500	39\$600	155\$000
Villa Bella	1:414\$000	20\$000	170\$400
Villa Olympia	946\$700	160\$000	5\$400
Viradouro	1:099\$500	320\$000	477\$200
Xiririca	4:563\$900	320\$000	617\$600
Cananéa	842\$400	150\$000	40\$600
Iguape	653\$200	278\$720	
São Sebastião	5:396\$700	90\$000	208\$600
Ubatuba	608\$200	70\$000	72\$500
Capital	24:862\$300	40:096\$300	1:099\$500
Santos	266:967\$900	20:112\$380	1:090\$600
Campinas	7:175\$200	4:900\$200	278\$800
Laranjal	687\$300	200\$000	
Guariba	3:752\$900	195\$000	134\$000
São Joaquim	1:360\$000	810\$000	272\$600
Banco do Brasil	1:600\$000	—	
Assis	3:641\$100	340\$300	344\$400
Guarulhos	893\$400	—	194\$000
Catanduva	1:843\$200	367\$000	
Cerqueira Cesar	211\$100	80\$000	
	747:872\$600	178:816\$670	46:671\$700

Demonstração da Conta do Governo do Estado de Minas Geraes

Sua c/c pelos direitos arrecadados com os cafés mineiros que entraram para o Estado de S. Paulo e os cafés paulistas que foram exportados para o Estado de Minas Geraes

DEBITO

CREDITO

Datas	OPERAÇÕES	Quantias	Datas	OPERAÇÕES	Quantias
1918 Novembro 30	Annullação do lançamento de 15 de Maio de 1917, referentes a cafés mineiros entrados para o Estado de São Paulo, em 1916. Líquido producto a favor do Estado de S. Paulo, na tomada de c/ dos cafés paulistas entrados para o Estado de Minas, em 1916, e dos cafés mineiros entrados para o Estado de São Paulo, no mesmo anno	70:366\$209	1918 Novembro 30	Annullação do lançamento de 15 de Maio de 1917, referentes a cafés paulistas entrados em Minas em 1916	2:030\$710
	SOMMA	69:109\$000		SOMMA	2:030\$710
	Saldo do exercicio de 1917	139:475\$209		Saldo para o exercicio de 1919	210:532\$924
	TOTAL	212:563\$634		TOTAL	212:563\$634

DIRECTORIA DE CONTABILIDADE, 28 de Fevereiro de 1919.

F. Magalhães, 3.º escripturario.

J. Mascarenhas, (Chefe substituto da 1.ª Secção.


Visto: F. d' Auria, Director substituto.

BANCOOS E CORRESPONDENTES

CONTAS

	SALDO EM 1917		SALDO EM 1918	
	DEVEDOR	CREDDOR	DEVEDOR	CREDDOR
Banco do Commercio e Industria de São Paulo	16.888:780\$135	—	12.300:012\$200	—
Banque Francaise et Italienne pour l'Amérique du Sud	632:358\$040	—	6.038:334\$400	—
Banco de Credito Hypothecario e Agricola do Estado de São Paulo	2.328:464\$270	—	2.438:307\$180	—
Banco Nacional Ultramarino	151:466\$100	—	493:534\$720	—
Banco do Brasil	82:034\$084	—	202:659\$457	—
London and Brazilian Bank Limited	1.189\$890	—	3.089\$520	—
Banco Commercial do Estado de São Paulo	1.634:045\$440	—	5.397:491\$870	—
Banco Italo-Belga	1.203:699\$800	—	719:290\$240	—
Banco de São Paulo	1.233:171\$974	—	2.136:395\$000	—
The National City Bank of New York	79:721\$500	—	—	11.392\$000
London and Brazilian Bank	653:159\$500	—	850:002\$836	—
Banque de Paris et des Pays Bas	1.485\$750	—	—	21\$500
J. Henry Schröder & C. ^o	145:729\$590	—	114:606\$870	—
J. Henry Schröder & C. ^o — c/ em francos	1.265:930\$123	—	—	5.318:531\$380
J. Henry Schröder & C. ^o	2.175:990\$700	—	1.308:681\$892	—
Société Générale de Paris	1.067:441\$400	—	1.501:557\$450	—
J. Henry Schröder & C. ^o — c/ juros da sobretaxa	1.381:796\$850	—	520:979\$842	—
Banque de Paris et des Pays Bas	939:949\$300	—	—	144.513:448\$120
Société Générale — c/ fundo de amortização do	317:142\$900	—	36:240\$300	—
S. Bleichröder — c/e de movimento	123.109:185\$700	—	330:186\$302	—
Recebedoria de Rendas de Santos	30\$000	—	846\$858	—
Banco de Credito Hypothecario e Agricola — c/ especial	614:477\$086	—	—	210:532\$924
Recebedoria de Rendas de Minas, no Rio	52\$650	—	349:950\$000	—
Gerardo Petrazzi	2.000\$000	—	2.826:000\$000	—
Governo do Estado de Minas Geraes	73:088\$425	—	3.000\$000	—
Banco do Commercio e Industria — c/ especial	349:550\$000	—	300:000\$000	—
Camara Municipal da Capital	2.826:000\$000	—	—	202:602\$380
Reparição Geral dos Telegraphos	3.000\$000	—	—	1.160:589\$910
Sociedade Incorporadora	300:000\$000	—	—	58:841\$692
Grossmann & Sietken — c/e de movimento	—	183:481\$300	949:485\$930	—
J. Henry Schröder & C. ^o — c/ do serviço do	—	2.890:326\$800	—	19.393:727\$500
Société Générale — c/ do serviço do	—	1.090:950\$920	—	40:581\$060
Thesouro Nacional — c/ do serviço do	—	35:473\$600	—	—
Dresdner Bank — c/e de movimento	—	15.091:576\$600	—	—
The British Bank of South America	—	40:581\$060	—	—
Ferreira Junior & Saraiva	—	5:773\$200	21:303\$700	—
Queiroz Ferreira, Azevedo & C. ^{ia}	—	—	—	100:000\$000
Banco de Credito Popular	—	—	233:635\$000	—
Banco do Commercio e Industria — c/ especial em outro	—	—	820:691\$200	—
Banco do Brasil-Santos	—	—	4.610:400\$000	—
	159.461:341\$207	19.338:163\$480	180.230:663\$311	26.469:656\$317
			183:368\$895	

DEFESA DO CAFÉ



BALANÇO DO ACTIVO E PASSIVO

DO SERVIÇO DA

==== DEFESA DO CAFÉ ====

do Café ao encerrar-se o exercício de 1918

PASSIVO

Emprestimo Externo de £ 3.000.000-0-0		
Valor nominal deste emprestimo, contractado com o Governo Federal, em 27 de Janeiro de 1908. £	3.000.000-0-0	
Menos:		
Amortização até 1915 — £ 1.021.989-0-0		
» em 1916 — £ 188.426-0-0		
» » 1917 — £ 197.966-0-0		
» » 1918 — £ 207.988-0-0	1.616.369-0-0	
	<u>1.383.631-0-0</u>	20.754:465\$000
Emprestimo Externo de £ 4.200.900-0-0		
Valor nominal deste emprestimo, contractado com J. Henry Schröder & C.º, em 1914 £	4.200.000-0-0	
Menos:		
Amortização de 30% em 1915—£ 1.260.000-0-0		
» » 25% » 1917—£ 1.050.000-0-0	2.310.000-0-0	
	<u>1.890.000-0-0</u>	28.350:000\$000
Banqueiros e Correspondentes		
Saldo a favor de J. Henry Schröder & C.º C/ de remessas para o Empréstimo de 1913 de £ 7.500.000, . . . £ 351.869-6-2	5.318.531.380	
Thesouro Nacional: — Saldo credor do mesmo, originado de prestações vencidas do emprestimo de 1907 . £ 1.340.523-14-11	19.393.727.500	24.712:258\$880
SOMMA.	—	73.816:723\$880
Activo Liquido		
Excesso do activo sobre o passivo	—	100.069:195\$175
		<u>173.885:919\$055</u>

F. Magalhães, 3.º Escripturario.

José Mascarenhas, Chefe substituto da 1.ª Secção.

O Serviço da Defesa do Café em c/c com a

DEBITO DA CAIXA COMMUM

Exercicio de 1917

Debito já demonstrado em relatorio anterior,
á pagina 71 30.753:900\$828

Cafés vendidos

Vendas de café durante o exercicio, lançadas
pelo preço do custo 32.782:406\$850

Sobretaxa-francos

Producto da sobretaxa arrecadada, durante
o exercicio em Santos, no Rio, pelas Esta-
ções de Arrecadação, e pelas Estradas de
Ferro, Frs. 23.807.507,45 16.520:816\$132

Renda da Valorização

Lucros em venda de café, juros em contas cor-
rentes de correspondentes da Valorização,
menor preço no resgate de titulos dos em-
prestimos da Valorização, diferenças de
cambio, etc. 52.312:638\$455

Banqueiros e Correspondentes

Saldo a favor do Thesouro Nacional, accres-
cimo do exercicio ao saldo anterior . . . 4.302:150\$900
Idem, idem de J. HENRY SCHRÖDER & Co.—
C/ de remessas para o Emprestimo de 1913,
de £ 7.500.000 £ 351.869-6-2 5.318:531\$380 9.620:682\$280

Caixa da Sobretaxa

Saldo do exercicio anterior 1:911\$900

Saldos de 1917

Demonstrados em relatorio anterior, em mãos
de banqueiros e correspondentes da Va-
lorização 130.257:436\$973

SOMMA. 272.249:793\$418

DIRECTORIA DE CONTABILIDADE, 28 de Fevereiro de 1919.

Visto: *F. d'Auria*, Director substituto.

Caixa Commum (Demonstração tirada pelo Balanço da Receita e Despesa do Thesouro)

CREDITO DA CAIXA COMMUM

Emprestimos-Amortizações		
Amortização do emprestimo de 1913, de £ 7.500.000, £ 4.461.190-0-0	66.917:850\$000	
Amortização do emprestimo de 1907, de £ 300.000, £ 207.988-0-0	3.119:820\$000	70.037:670\$000
Despesa da Valorização		
Juros dos emprestimos da defesa do café, differenças de cambio, conservação dos café armazenados e outras despesas		25.435:877\$563
Banqueiros e Correspondentes		
J. HENRY SCHRÖDER & Co. — C/ remessas para o Emprestimo de 1914: Liquidação do s/ saldo credor vindo do exercício de 1917		2.890:326\$800
Saldos para 1919		
SOCIÉTÉ GÉNÉRALE, DE PARIS C/ do Emprestimo de 1913, Frs. 2.180.969,80	1.308:681\$892	
BANQUE DE PARIS ET DES PAYS BAS C/ do Emprestimo de 1913, Frs. 868.315,57	520:979\$342	
J. HENRY SCHRÖDER & Co. C/ do Emprestimo de 1914, £ 63.299-13-7	949:485\$930	
J. HENRY SCHRÖDER & Co. C/ Juros da Sobretaxa . £ 93.437-8-2	1.501:557\$450	
S. BLEICHRÖDER C/c de movimento Mrs. 147.255.342,63	144.513:448\$120	
Caixa da Sobretaxa Frs. 2.545,00	1:911\$900	
Debito da Caixa Commum	25.089:854\$421	173.885:919\$055
SOMMA.	272.249:793\$418

F. Magalhães, 3.º Escripturario.

José Mascarenhas, Chefe substituto da 1.ª Secção.

Demonstração da "Renda e

DESPESA PAGA	QUANTIAS	
Emprestimo de £ 7.500.000-0-0		
Juros pagos por intermedio de J. Henry Schröder & Co., de Londres: £ 129.004-16-1	1.935:072\$630	
Commissão sobre o serviço de juros e amortização, £ 30.899-6-10	328:490\$100	
Juros pagos por intermedio da Société Générale e do Banque de Paris et des Pays Bas, frs. 1.727.999,30	1.036:039\$580	
Commissão sobre o serviço de juros e amortização, frs. 141.995,40	85:239\$654	
Diferença de cambio no serviço deste emprestimo	3.163:308\$739	
Despesas de correspondencia e outras	126:446\$730	6.674:597\$433
Emprestimo de £ 4.200.000-0-0		
Juros pagos por intermedio de J. Henry Schröder & Co., £ 98.667-17-10	1.580:018\$350	
Commissão sobre o serviço de juros: £ 472-10-10	8:087\$500	
Despesas de correspondencia e outras: £ 192-13-0	2:889\$060	
Diferença de cambio no serviço deste emprestimo	1.100:738\$325	2.691:733\$235
Emprestimo Federal de £ 3.000.000-0-0		
Juros do 1.º e 2.º semestre, £ 77.012-0-0	1.155:180\$000	
Commissão sobre o serviço de juros e amortização, £ 1.810-0-6	27:150\$900	1.182:330\$900
Cafés Armazenados		
Seguros, armazenagens e outras despesas com o café existente em diversas praças estrangeiras, frs. 2.852.981,13	--	1.710:788\$752
Diversas Despesas		
Despesas e prejuizos em operações de café no paiz e no estrangeiro, liquidadas neste exercicio	—	13.176:427\$223
SOMMA	--	25.435:877\$543
Renda liquida. — Excesso da renda sobre a despesa, que passa para 1919	—	100.069:195\$195
TOTAL	—	125.505:072\$738

Despesa da Valorização" em 1918

RENDA REALIZADA	QUANTIAS	
Sobretaxa - francos		
Liquido da arrecadação applicada na amortização da despesa com o serviço da defesa do café, frs. 23.807.507,45	—	16.520:816\$132
Lucros sobre as vendas de café		
Lucro verificado em operações de café durante o exercicio	---	31.053:635\$875
Diversos		
Juros em c/c de correspondentes do serviço da valorização, menor preço no serviço de resgate de titulos, diferenças de cambio, etc.	---	21.259:002\$580
SOMMA	—	68.833:454\$587
Exercicio de 1917		
Saldo que veio deste exercicio	—	56.671:618\$151
TOTAL	—	125.505:072\$738

Conta Geral do Empréstimo

DEBITO

Datas	Operações	QUANTIAS		
		Libras	Cambio	Moeda Nacional
1918				
Fevereiro 13	Resgate da Société Générale, de Paris, em 1917	19.000-0-0	16	285:000\$000
Julho 31	Títulos resgatados, em 1.º de Julho: por J. Henry Schröder & C.º	1.000.000-0-0	»	15.000:000\$000
	pela Société Générale, de Paris	250.000-0-0	»	3.750:000\$000
	pela Banque de Paris et des Pays Bas	250.000-0-0	»	3.740:000\$000
1919				
Fevereiro 28	Títulos resgatados, em 1.º de Janeiro pp.: por J. Henry Schröder & C.º	2.038.960-0-0	»	30.584:400\$000
	pela Société Générale, de Paris	509.740-0-0	»	7.646:100\$000
	pela Banque de Paris et des Pays Bas	509.740-0-0	»	7.646:100\$000
		4.577.440-0-0		68.661:600\$000

DIRECTORIA DE CONTABILIDADE, 28 de Fevereiro de 1919.

Visto: *F. d'Auria*, Director substituto.

Société Générale, de Paris — C/ Fundo de

DEBITO

Datas	Operações	QUANTIAS		
		Francos	Cambio	Moeda Nacional
1918				
Fevereiro 13	Juros contados nesta c/	456,90	600	274\$140
	SOMMA	456,90	600	274\$140
	Saldo do exercicio de 1917	528.571,55	—	317:142\$900
	TOTAL	529.028,45	—	317:417\$040

DIRECTORIA DE CONTABILIDADE, 28 de Fevereiro de 1919.

Visto: *F. d'Auria*, Director substituto.

de £ 7.500.000-0-0 — 1913

CREDITO

Datas	Operações	QUANTIAS		
		Libras	Cambio	Moeda Nacional
1918	Saldo do exercicio de 1917	4.461.190-0-0	16	66.917.850\$000
1919 Fevereiro 28	Estorno dos resgates de S. Bleichröder, em 1915 e 1916	116.250-0-0	»	1.743.750\$000
		4.577.440-0-0		68.661.600\$000

F. Magalhães, 3.º Escripturario.

José Mascarenhas, Chefe substituto da 1.ª Secção.

Amortização do Empréstimo de 1913, de £ 7.500.000,-0-0

CREDITO

Datas	Operações	QUANTIAS		
		Francos	Cambio	Moeda Nacional
1918 Fevereiro 13	Transferido para a c/ de remessas para o empréstimo 1913	50.000,00	600	30:000\$000
	Idem, idem	228,45	—	137\$070
	S/ resgate, conforme s/ carta de 26 de Junho de 1917, de 950 titulos de £ 20-0-0 cada um, no total de £ 19.000-0-0	478.800,00	596	285:000\$000
	Diferença de cambio nesta c/	—	—	2:279\$970
	SOMMA	529.028,45	—	317:417\$040
	TOTAL	529.028,45	—	317:417\$040

F. Magalhães, 3.º Escripturario.

José Mascarenhas, Chefe substituto da 1.ª Secção.

Demonstração da c/ de J. Henry Schröder & C.º —

DEBITO

Datas	Operações	QUANTIAS		
		Libras	Cambio	Moéda Nacional
1918				
Fevereiro 16	Remessa em cambiaes	720- 0 -0	16	10:800\$000
	Despesas com telegrammas e porte do correio	58-16 -0	»	882\$000
Março 7	Remessa em cambiaes	4.141- 0 -8	--	75:209\$368
Abril 5	S/ devolução de cambial	12.605- 0 -0	--	189:075\$000
	Remessa em cambiaes	24.526-16 -7	--	431:162\$482
» 17	» » »	5.548-13 -8	--	98:590\$012
Maió 20	» » »	11.004- 3-11	--	197:836\$324
	$\frac{2}{3}$ do producto de 102 saccas de café arnazenadas no Havre, extraviadas e indemnizadas pela CIE. DE DOCKS ET ENTREPÔTS	289-18- 4	16	4:348\$755
	Juros de $3\frac{1}{2}$ % ao anno s/ o producto das vendas de café em 1917, s/ carta de 10 de Abril p.p.	9.265- 0 -0	16	138:982\$125
» 28	Remessa em cambiaes	21.659-12- 4	--	393:753\$640
Julho 31	» » »	13.588-19- 4	--	251:473\$656
	» » »	11.329- 7- 3	--	208:507\$400
	» » »	9.046-13-11	--	166:445\$108
Agosto 31	Juros de $3\frac{1}{2}$ % ao anno s/ o liquido producto das vendas de café realizadas em Fevereiro p.p.	5.483- 9- 7	16	82:252\$170
	Importancia das vendas de café, Frs. 15.241.026,00 a 27.245,7	559.396- 1- 9	--	9.144:615\$600
	Remessa em cambiaes	45.277- 1- 8	--	846:363\$288
Setembro 30	» » »	23.489-13- 1	--	437:825\$120
	» » »	10.558-19- 1	--	196:786\$714
Outubro 31	Liquido da parte pertencente aos banqueiros acima, do café vendido em Março p.p., no Havre, 200.003 saccas convertido em £ ao cambio medio de 27,19-04, Frs. 14.474.247,65	532.328-15- 6	--	8.684:548\$590
	Juros de $3\frac{1}{2}$ % ao anno contados nas importancias recebidas pela venda acima	4.639- 1- 6	--	69:592\$860
Outubro 31	Pagamento da SOCIÉTÉ GÉNÉRALE, DE PARIS, pela venda, em Marselha, no dia 15 de Abril p.p., Frs. 3.881.173,15 ao cambio medio de 27,178	142.891- 6- 5	--	2.328:703\$890
	Juros de $3\frac{1}{2}$ % ao anno contados nas importancias recebidas em virtude das vendas de café realizadas em Marselha, em 15 de Abril p.p.	1.350-19-11	16	20:265\$000
	Remessa em cambiaes	13.386- 3- 6	--	255:442\$820
	» » »	19.118- 0- 0	--	360:994\$512
1919				
Janeiro 31	Diferença em remessa de cambiaes	1- 4	--	\$080
	Saldo das vendas de café, no Havre, em 31 de Março de 1917	1- 9- 6	--	21\$780
	Remessa em cambiaes	12.472-17-10	--	221:028\$672
	» » »	7.095- 5-11	--	129:236\$382
	» » »	4.304- 7- 9	--	78:708\$370
Fevereiro 27	$\frac{2}{3}$ do producto da venda de café (amostras) em Marselha	63-19- 5	16	959\$550
	$\frac{2}{3}$ do producto da venda de 35.376 saccas de café, em Bordeaux, em 10 de Junho de 1918	105.712-14- 9	»	1.585:691\$040

s/ c/c como agente do empréstimo de £ 7.500.000-0-0 — 1913

CREDITO

Datas	Operações	QUANTIAS		
		Libras	Cambio	Moeda Nacional
1918				
Abril 5	Liquidação de uma cambial	12.604-19- 9	—	189:074\$812
Julho 31	Resgate de titulos em 1.º do corrente . . .	1.000.000- 0- 0	16	15.000:000\$000
	S/ comissão de 1 % no serviço	10.000- 0- 0	»	150:000\$000
Agosto 31	Coupon de 2 ½ % s/ £ 3.089.960-0-0, ven-			
	cido em 1.º de Julho p. p., mais s/ com-			
	missão de 1 % pelo serviço	76.733-14-10	»	1.151:006\$100
	Diferença de cambio em coupons pagos em			
	New-York e Amsterdam	26.969- 9- 3	»	404:541\$930
	Juros de 3 ½ % ao anno contados até 30			
	de Junho p. p.	1.169-16-11	»	17:547\$660
	Despesas com annuncios, porte do correio,			
	etc.	1.389- 9- 3	»	20:841\$930
1919				
Janeiro 31	Desconto de uma remessa	7-12- 7	—	114\$400
Fevereiro 27	Saldo do empréstimo de 1913, em circulação			
	na Inglaterra e na Allemanha, resgatado			
	em 1.º de Janeiro p. p.	2.038.960- 0- 0	16	30.584:400\$000

(CONTINUAÇÃO)

Demonstração da c/ de J. Henry Schröder & C.^o --

DEBITO

Datas	Operações	QUANTIAS		
		Libras	Cambio	Moéda Nacional
1919				
Fevereiro 27	$\frac{2}{3}$ do producto da venda de 257.298 saccas de café no Havre, em 1. ^o de Maio de 1918	612.026- 0- 0	16	9.180:390\$000
	$\frac{2}{3}$ do producto da venda de 232.717 saccas de café no Havre, em 17 de Junho de 1918	673.242-12- 4	»	10.098:639\$240
	$\frac{2}{3}$ do producto da venda de 1.800 saccas de varredura, no Havre, em 26 de Novembro p. p.	4.701- 3- 8	»	70:517\$730
Fevereiro 28	Pagamento da SOCIÉTÉ GÉNÉRALE, DE PARIS, Frs. 1.713.600,00	68.000- 0- 0	»	1.020:000\$000
	Pagamento da SOCIÉTÉ GÉNÉRALE, DE PARIS, Frs. 80.640,00	3.200- 0- 0	»	48:000\$000
	SOMMA	2.972.524- 6- 6	—	47.027:649\$278
	Saldo do exercicio de 1917	145.366- 5-11	—	2.175:990\$700
	Saldo que passa para o exercicio de 1919	351.869- 6- 2	—	5.318:531\$380
		3.469.759-18- 7	—	54.522:171\$358

DIRECTORIA DE CONTABILIDADE, 28 de Fevereiro de 1919.

Visto: *F. d'Auria*, Director substituto.

s/ c/c como agente do empréstimo de £ 7.500.000-0-0 — 1913

CREDITO

Datas	Operações	QUANTIAS		
		Libras	Cambio	Moeda Nacional
1919				
Fevereiro 27	Coupon de 2 1/2 % vencido em 1.º de Janeiro p. p., s/ £ 2.038.960-0-0	50.974- 0- 0	16	764.610\$000
	S/ comissão de 1 %	20.899- 6-10	»	313.490\$100
	Desconto em 2 dias s/ £ 663.583-11-9	127- 5- 2	»	1.908\$870
	Despesas com annuncios, tabellião, porte do correio, etc.	3.680-10- 3	»	95.707\$680
	Diferença de cambio nesta c/	—	—	2.435.272\$586
	Pagamento á SOCIÉTÉ GÉNÉRALE	72.243-13- 9	»	1.083.655\$290
	» » » »	154.000- 0- 0	»	2.310.000\$000
	SOMMA	3.469.759-18- 7	—	54.522.171\$358

F. Magalhães, 3.º Escripturnario.

José Mascarenhas, Chefe substituto da 1.ª Secção.

Demonstração da c/e da Societé Générale, de

DEBITO

Datas	Operações	QUANTIAS		
		Francos	Cambio	Moeda Nacional
1918				
Janeiro 12	Remessa em cambias	48.860,00	—	31.832\$012
» 21	» » »	35.908,00	—	23.425\$166
» 28	» » »	37.748,00	—	24.648\$503
Fevereiro 8	» » »	44.778,00	—	29.501\$065
» 11	» » »	30.214,00	—	19.958\$015
» 13	Transferencia de s/ c/ de Fundo de Amortização do emprestimo de 1913	50.000,00	600	30.000\$000
» 20	Idem	228,45	»	137\$070
» 22	Remessa em cambias	51.025,00	»	33.971\$170
» 26	Pagamento do Banque de Paris et des Pays Bas.	12.542,60	»	7.525\$600
» 26	Remessa em cambias	32.258,00	—	21.529\$815
Março 7	» » »	63.825,00	—	42.933\$314
» 12	» » »	21.336,00	—	14.364\$143
» 19	» » »	26.844,00	—	17.944\$941
» 26	» » »	29.226,00	—	19.677\$042
Abril 5	» » »	8.225,00	—	5.565\$115
» 8	Pagamento do Banque de Paris et des Pays Bas.	464.410,05	600	278.646\$030
» 9	Remessa em cambias	53.224,00	—	36.046\$814
» 18	» » »	76.961,00	—	52.126\$850
» 23	» » »	36.171,00	—	24.557\$222
» 30	» » »	56.130,00	—	38.311\$192
Mai 17	» » »	64.672,00	—	44.559\$515
» 20	Producto de 102 saccas de café armazenadas no Havre, extraviadas e indemnizadas pela C. ^o des Docks et Entrepôts, do Havre	3.944,35	600	2.366\$600
» 24	Saldo das vendas de café, em Maio de 1917, no Havre	1.821,70	»	1.093\$000
» 24	Remessa em cambias	116.830,00	—	80.538\$045
» 29	» » »	126.040,00	—	86.493\$261
» 29	Juros contados no 2. ^o semestre de 1917.	44.970,80	600	26.982\$480
Junho 14	Remessa em cambias	92.558,00	—	63.587\$861
» 19	» » »	36.872,00	—	25.295\$299
» 27	» » »	30.033,00	—	20.573\$118
» 27	» » »	71.589,00	—	49.196\$678
Julho 5	» » »	51.242,00	—	35.635\$025
» 9	» » »	78.043,00	—	54.613\$602
» 17	» » »	89.085,00	—	63.860\$705
» 31	Pagamento do Banque de Paris et des Pays Bas.	387.119,60	600	232.771\$760
» 31	Liquido producto da venda de 200.000 saccas de café no Havre, em 21 de Fevereiro p. p.	22.861.539,00	»	13.716.923\$400
» 31	Idem da venda de 200.003 saccas no Havre, em 21 de Março p. p.	21.711.371,45	»	13.026.822\$870
Setembro 30	Pagamento do Banque de Paris et des Pays Bas	30.662,20	»	18.397\$320
» 30	Idem, idem	7.500,00	»	4.500\$000
Outubro 31	S/ recebimento do liquido producto da venda de 57.489 saccas de café, realizada em Marselha em 15 de Abril p. p.	5.821.759,70	»	3.493.055\$720
» 31	Pagamento do Banque de Paris et des Pays Bas.	149.786,25	»	89.871\$750
Dezembro 31	Pagamento do Banque de Paris et des Pays Bas.	609.843,25	»	365.905\$950

(CONTINUA)

Paris, como agente do empréstimo de 1913

CREDITO

Datas	Operações	QUANTIAS		
		Francos	Cambio	Moeda Nacional
1918				
Fevereiro 22	S/ pagamento ao Banque de Paris et des Pays Bas, por saldo da venda de 199.990 saccas de café no Havre, em Maio de 1917.	166.855,50	600	100:113\$300
» 25	Despesas de seguro no 1.º trimestre de 1918, em Marselha	9.945,00	»	5:967\$000
Abril 8	Despesas de armazenagem e de seguros dos cafés, no Havre, do 2.º semestre de 1917	928.820,11	»	557:292\$060
Maio 20	S/ pagamento a J. Henry Schröder & C.º, em c/ das vendas de café realizadas no Havre, em Maio de 1917	1.230,50	»	738\$300
Junho 22	Despesas a s/ cargo, no 2.º semestre de 1917. S/ pagamentos ao Banque de Paris et des Pays Bas	111.184,37	»	66:710\$592
Julho 31	S/ pagamentos ao Banque de Paris et des Pays Bas	4.101.480,55	»	2.460:888\$360
	S/ pagamento a J. Henry Schröder & C.º, em c/ das vendas de café, realizadas no Havre, em 11 de Fevereiro p. p.	9.060.256,00	»	5.436:153\$900
	Idem em c/ das vendas de 21 de Março p. p. 50 % dos coupons da parte franceza, vencidos em 1.º deste	15.241.026,00	»	9.144:615\$601
	1/2 da importancia necessaria á amortização de 25.000 titulos do grupo francez, em 1.º do corrente	14.474.247,65	»	8.684:548\$590
	S/ commissão de 1 % pelos serviços acima	478.636,20	»	287:301\$720
Setembro 30	S/ pagamento ao Banque de Paris et des Pays Bas	6.300.000,00	»	3.750:000\$000
	Idem, idem	67.786,35	»	40:673\$010
	Idem, idem	750.000,00	»	450:000\$000
	Idem, idem	1.061,90	»	637\$140
	Prejuizo em cambio nos pagamentos de coupons effectuados por J. Henry Schröder & C.º	250.000,00	»	150:000\$000
Outubro 31	S/ pagamento ao Banque de Paris et des Pays Bas	61.324,40	»	18:794\$640
	Idem, idem	545.293,25	»	327:175\$950
	S/ pagamento a J. Henry Schröder & C.º, em c/ das vendas de café realizadas em Marselha, em 15 de Abril p. p.	121.060,15	»	72:636\$090
	Despesas com publicações de listas de titulos amortizados	3.881.173,15	»	2.328:703\$890
	Despesas de armazenamento de café no Havre, no 3.º trimestre de 1913	12.540,30	»	7:524\$201
Dezembro 31	S/ pagamento ao Banque de Paris et des Pays Bas	287.032,25	»	172:219\$400
		81.645,50	»	48:987\$310

Paris, como agente do empréstimo de 1913

CREDITO

Datas	Operações	QUANTIAS		
		Francos	Cambio	Moeda Nacional
1919				
Janeiro 31	S/ pagamento a J. Henry Schröder & C.º	2.786.280,25	600	1.671:768\$150
	Idem, idem	17.984.255,35	»	11.790:553\$190
	Idem, idem	16.352.522,30	»	9.811:513\$380
	S/ pagamento ao Banque de Paris et des Pays Bas	12.542,60	»	7:525\$600
	Idem, idem	1.000.000,00	»	600:000\$000
	Idem, idem	250.000,00	»	150:000\$000
	Idem, idem	1.000.000,00	»	600:000\$000
	Idem, idem	250.000,00	»	150:000\$000
	Idem, idem	73.047,80	»	43:828\$680
	Idem, idem	88.130,57	»	52:878\$340
	Idem, idem	246.063,80	»	147:638\$280
	Despesas de reensaque de café no Havre	50.983,15	»	30:589\$890
	Idem de seguro e armazenagem, no 1.º trimestre de 1918	485.991,55	»	291:594\$990
	Idem em Marselha	25.284,25	»	15:170\$550
	Despesas de seguro a s/ cargo	450,00	»	270\$000
	Idem, idem	130,00	»	78\$000
	Idem, de seguro e armazenagem do stok do Havre, no 2.º trimestre de 1918	624.239,25	»	374:543\$550
	Telegrammas e outras despesas a s/ cargo	3.649,95	»	2:189\$970
	Despesas c/ sellos em cambias	27,55	»	16\$530
Fevereiro 27	S/ amortização, em 1.º de Janeiro p. p., de 20.487 titulos em circulação na França, de £ 20 cada um, £ 509.740-0-0	12.845.448,00	»	7.646:100\$000
	1/2 da somma necessaria para o pagamento do coupon vencido em 1.º de Janeiro p. p., s/ os 50.974 titulos do grupo francez	321.136,20	»	192:681\$720
	S/ comissão de 1 % pelo serviço	3.211,35	»	1:926\$817
	Idem pelo serviço de amortização de titulos do grupo francez	128.454,50	»	76:072\$700
» 28	Seguros e armazenagens dos cafés deposi- tados em Antuerpia, de Junho de 1914 a Dezembro de 1915	338.866,20	»	202:319\$720
	Despesas c/ transferencias de fundos	23.700,00	»	14:220\$000
	S/ pagamento a J. Henry Schröder & C.º	1.713.600,00	596	1.020:000\$000
	Idem, idem	80.640,00	»	48:000\$000
	S/ pagamento ao Banque de Paris et des Pays Bas	1.940.400,00	600	1.164:240\$000
	Despesas c/ a passagem de fundos de Londres para Paris	119.200,00	»	71:520\$000
	Diferença de cambio nesta conta	—	—	9:473\$993
		115.680.853,75	—	70.298:395\$092
	Saldo para 1919	2.180.969,82	—	1.308:681\$892
	SOMMA	117.861.823,57	—	71.607:076\$984

1.ª Secção, em 10 de Abril de 1919.

José Mascarenhas, Chefe substituto da 1.ª Secção.

Demonstração da c/ do Banque de Paris et des Pays Bas —

DEBITO

Datas	Operações	QUANTIAS		
		Francos	Cambio	Moéda Nacional
1918				
Janeiro 18	Remessa em cambiaes	48.860,00	—	31:832\$126
» 21	» » »	35.908,00	—	23:425\$166
» 28	» » »	37.748,00	—	24:648\$503
Fevereiro 8	» » »	44.778,00	—	29:501\$065
» 11	» » »	30.214,00	—	19:958\$015
» 20	» » »	51.025,00	—	33:971\$170
» 26	» » »	32.258,00	—	21:529\$895
Março 7	» » »	63.825,00	—	42:933\$344
» 12	» » »	21.336,00	—	14:364\$103
» 19	» » »	26.844,00	—	17:944\$991
» 26	» » »	29.226,00	—	19:677\$092
Abril 5	» » »	8.225,00	—	5:565\$135
» 9	» » »	53.224,00	—	36:046\$141
» 18	» » »	76.961,00	—	52:126\$850
» 23	» » »	36.171,00	—	24:557\$222
» 30	» » »	56.130,00	—	38:311\$192
Mai 17	» » »	64.672,00	—	44:559\$515
» 24	» » »	116.830,00	—	80:538\$045
» 29	» » »	126.040,00	—	86:493\$261
Junho 14	» » »	92.558,00	—	63:587\$861
» 19	» » »	36.872,00	—	25:295\$299
» 19	» » »	30.033,00	—	20:573\$118
» 27	Pagamento da Sociéte Générale, de Paris	4.758.238,20	—	2.854:942\$920
» 27	Remessa em cambiaes	71.589,00	—	49:196\$678
Julho 5	» » »	51.242,00	—	35:635\$025
» 9	» » »	78.043,00	—	54:613\$602
» 17	» » »	89.085,00	—	63:860\$705
» 31	Pagamento da Sociéte Générale, de Paris	9.060.256,50	—	5.436:153\$900
Setembro 30	Pagamento da Sociéte Générale	750.000,00	—	450:000\$000
	» » »	1.061,90	—	637\$140
	» » »	250.000,00	—	150:000\$000
Outubro 31	» » »	545.093,25	—	327:175\$950
	» » »	121.060,15	—	72:636\$090
Dezembro 31	» » »	81.645,50	—	48:987\$300
1919				
Janeiro 31	Juros de 3 1/2 % ao anno, contados no 1.º semestre de 1918.	75.482,40	—	45:289\$540
	Pagamento da Sociéte Générale	1.000.000,00	—	600:000\$000
	» » »	250.000,00	—	150:000\$000
	» » »	1.000.000,00	—	600:000\$000
	» » »	250.000,00	—	150:000\$000
	» » »	73.047,80	—	43:828\$680
	» » »	88.130,57	—	52:878\$340
	» » »	246.063,80	—	147:638\$280
Fevereiro 28	» » »	1.940.400,00	—	1.164:240\$000
		21.900.377,00	—	13.255:153\$259
	Saldo do Exercício de 1917	1.561.582,20	—	939:949\$300
		23.461.959,27	—	14.195:102\$559

DIRECTORIA DE CONTABILIDADE, 28 de Fevereiro de 1919.

Visto: *F. d'Auria*, Director substituto.

s/ c/c como agente do empréstimo de £ 7.500.000-0-0 — 1913

CREDITO

Datas	Operações	QUANTIAS		
		Francos	Cambio	Moeda Nacional
1918				
Fevereiro 16	Despesas com porte de correio em remessas do 2.º semestre de 1917.	11,80	600	7\$080
	S/ pagamento á Societé Générale, de Paris	464.410,05	—	278:646\$030
Maio 20	» » » » »	242.995,75	—	145:797\$450
» 28	» » » » »	12.642,10	—	7:585\$260
Junho 15	» » » » »	54.023,60	—	32:414\$160
Julho 31	» » » » »	387.119,60	—	232:771\$760
	50 % da somma necessaria para o pagamento do coupon vencido em 1.º do corrente	478.636,20	600	287:301\$720
	S/ comissão de 1 % s/ o serviço	4.786,35	»	2:873\$010
	50 % da somma necessaria para o resgate de 25.000 titulos, realizado em 1.º do corrente	6.300.000,00	—	3.750:000\$000
	S/ comissão de 1 % s/ o serviço	63.000,00	—	37:800\$000
Setembro 30	S/ pagamento á Societé Générale, de Paris	30.662,20	—	18:397\$320
	» » » » »	7.500,00	—	4:500\$000
Outubro 31	» » » » »	149.786,25	—	89:871\$750
Dzembro 31	» » » » »	609.843,25	—	365:905\$950
1919				
Janeiro 31	» » » » »	464.410,05	—	278:646\$030
	» » » » »	25.491,55	—	15:294\$930
	Despesas com porte de correio e annuncios, no 1.º semestre de 1918.	74,90	—	44\$940
Fevereiro 27	S/ amortização, em 1.º de Janeiro p.p. de 20.487 titulos em circulação na França, de £ 20-0-0 cada um, £ 509.740-0-0	12.845.448,00	—	7.646:100\$000
	50 % da somma necessaria ao pagamento do coupon vencido em 1.º de Janeiro p.p. s/ os 20.487 titulos do grupo francez.	321.136,20	600	192:681\$720
	S/ eomissão de 1 % pelo serviço	3.211,35	»	1:926\$817
	S/ eomissão de 1 % pelo serviço de amortização de titulos do grupo francez	128.454,50	—	76:072\$700
	Differença de cambio nesta c/	—	—	208:474\$599
	Differença de cambio na conversão do saldo de s/ c/	—	—	1:009\$991
		22.593.643,70	—	13.674:123\$217
	Saldo que passa para 1919	868.315,57	—	520:979\$342
		23.461.959,27	—	14.195:102\$559

Conta do Emprestimo

DEBITO

HISTORICO	QUANTIAS		
	Libras	Cambio	Moeda Nacional
Saldo que passa para o exercicio de 1919	1.890.000-0-0	16	28.350.000\$000
	1.890.000-0-0	—	28.350.000\$000

DIRECTORIA DE CONTABILIDADE, 28 de Fevereiro de 1919.

Visto: *F. d'Auria*, Director substituto.

Demonstração da c/ de J. Henry Schröder & C.^o —

DEBITO

Datas	Operações	QUANTIAS		
		Libras	Cambio	Moeda Nacional
1918				
Março 7	Remessa em cambiaes	6.211-11- 0	—	112:814\$058
Abril 5	Liquidação de cambial	7.911- 5- 0	—	118:668\$750
	Remessa em cambiaes	36.790- 4-11	—	646:743\$724
» 17	» » »	8.323- 0- 7	—	147:885\$022
Maio 20	» » »	16.506- 5-11	—	296:754\$486
» 28	» » »	32.489- 8- 5	—	590:630\$467
Julho 31	» » »	20.383- 8-11	—	377:210\$491
	» » »	16.994- 1- 0	—	312:761\$100
	» » »	13.570- 1- 0	—	249:667\$665
	» » »	67.915-12- 7	—	1.269:544\$940
Setembro 30	» » »	35.234- 9- 8	—	656:737\$679
	» » »	15 838- 8- 6	—	295:180\$070
Outubro 31	» » »	28.677- 0- 2	—	541:491\$769
	» » »	20.079- 5- 3	—	383:164\$230
1919				
Janeiro 31	» » »	500- 0- 0	16	7:500\$000
	» » »	18.709- 6- 7	—	331:543\$008
	» » »	10.642-18-11	—	193:854\$575
	» » »	6.456-11- 8	—	118:062\$556
	Somma.	363.233- 0- 1	—	6.650:214\$590
	TOTAL . . .	363.233- 0- 1	—	6.650:214\$590

DIRECTORIA DE CONTABILIDADE, 28 de Fevereiro de 1919.

Visto: *F. d'Auria*, Director substituto.

de £ 4.200.000-0-0

CREDITO

HISTORICO	QUANTIAS		
	Libras	Cambio	Moeda Nacional
Saldo em circulação ao iniciar-se o exercicio de 1918, como foi demonstrado em relatório anterior.	1.890.000-0-0	16	28.350.000\$000
	1.890.000-0-0	—	28.350:000\$000

F. Magalhães, 3.º Escripturario.

José Mascarenhas, Chefe substituto da 1.ª Secção.

sua c/c como agente do emprestimo de £ 4.200.000-0-0 — 1914

CREDITO

Datas	Operações	QUANTIAS		
		Libras	Cambio	Moeda Nacional
1918				
Abril 5	S/ devolução de cambial não paga . . .	7.911- 4-10	—	118:668\$625
Julho 31	Coupon vencido em 1.º do corrente . . .	47.722-10- 0	16	715:837\$500
Agosto 31	Juros contados até 30 de Junho p. p. . .	3.695- 7-10	»	55:430\$850
	Despesas com porte de correio, annuncios e impressos	102- 2-10	»	1:531\$560
1919				
Fevereiro 27	Coupon vencido em 1.º do corrente . . .	47.250- 0- 0	»	808:750\$000
	S/ comissão de 1 %	472-10- 0	»	8:087\$500
	Despesas com porte de correio, annuncios, telegrammas, etc.	90-11-10	—	1:357\$500
	Differença de cambio no serviço	—	—	1.100:738\$325
	Somma.	107.244- 7- 4	—	2.810:401\$860
	Saldo do exercicio de 1917	192.688-19- 2	—	2.890:326\$800
	Saldo que passa para o exercicio de 1919	63.299-13- 7	—	949:485\$930
	TOTAL	363.233- 0- 1	—	6.650:214\$590

F. Magalhães, 3.º Escripturario.

José Mascarenhas, Chefe substituto da 1.ª Secção.

Conta do Emprestimo Federal

DEBITO

OPERAÇÕES	QUANTIAS		
	Libras	Cambio	Moéda Nacional
Amortizações de 1918			
Quota amortizada em 1.º de Fevereiro de 1918.	102.710-0-0	16	1.540:650\$000
Idem em 1.º de Agosto de 1918.	105.278-0-0	»	1.579:170\$000
	207.988-0-0	»	3.119:820\$000
Exercício de 1919			
Saldo que passa para este exercício.	1.383.631-0-0	»	20.754:465\$000
	1.591.619-0-0	»	23.874:285\$000

DIRECTORIA DE CONTABILIDADE, 28 de Fevereiro de 1919.

Visto: *F. d'Auria*, Director substituto.

Thesouro Federal — Conta do serviço do

DEBITO

Datas	Operações	QUANTIAS		
		Libras	Cambio	Moéda Nacional
1919 Fevereiro 28	Saldo que passa para o exercício de 1919 .	1.340.523-14-11	16	19.393:727\$500
		1.340.523-14-11	16	19.393:727\$500

DIRECTORIA DE CONTABILIDADE, 28 de Fevereiro de 1919.

Visto: *F. d'Auria*, Director substituto.

de £ 3.000.000-0-0

CREDITO

OPERAÇÕES	QUANTIAS		
	Libras	Cambio	Moeda Nacional
Exercicio de 1917			
Saldo que vein deste exercicio	1.591.619-0-0	16	23.874:285\$000
	1.591.619-0-0	»	23.874:285\$000

F. Magalhães, 3.º Escripturario.

José Mascarenhas, Chefe substituto da 1.ª Secção.

Emprestimo de 1917, de £ 3.000.000-0-0

CREDITO

Datas	Operações	QUANTIAS		
		Libras	Cambio	Moeda Nacional
1918 Abril 30	Saldo do exercicio de 1917	1.053.713-14- 5	16	15.091:576\$600
1919 Janeiro 31	Titulos amortizados em 1.º de Fevereiro de 1918	102.710- 0- 0	»	1.540:650\$000
	Idem, idem em 1.º de Agosto de 1918	105.278- 0- 0	»	1.579:170\$000
	Coupon n.º 21, vencido em 1.º de Fevereiro de 1918	39.790- 0- 0	»	596:850\$000
	Coupon n.º 22, vencido em 1.º de Agosto de 1918	37.222- 0- 0	»	558:330\$000
	S/ commissão de 1 % pelo serviço	770- 2- 5	»	11:551\$800
	S/ commissão de 1/2 % pelo serviço de resgate de titulos amortizados na mesma época	1.039-18- 1	»	15:599\$100
		1.340.523-14-11	16	19.393:727\$500

F. Magalhães, 3.º Escripturario.

José Mascarenhas, Chefe substituto da 1.ª Secção.

RESUMO DAS REMESSAS DE CAMBIAES DA SOBRE-TAXA

PARA O

SERVIÇO DOS EMPRESTIMOS EXTERNOS DA DEFESA DO CAFÉ

Arrecadação de Santos em 1918

HISTÓRICO	QUANTIAS
	Francos
J. Henry Schröder & C.º	
Remessas para o serviço dos empréstimos de 1913, de £ 7.500.000-0-0 e de 1914, de £ 4.200.000-0-0	14.097.133,50
Société Générale de Paris	
Remessas para o serviço do empréstimo de 1913, de £ 7.500.000-0-0.	1.409.697,00
Banque de Paris et des Pays Bas	
Remessas para o serviço do empréstimo de 1913, de £ 7.500.000-0-0.	1.409.697,00
Total das remessas em 1918	16.916.527,50
Estes 16.916.527,50 Frs. foram escripturados, em moeda nacional, pelo total de Rs.	11.528:970\$200

DIRECTORIA DE CONTABILIDADE, 28 de Fevereiro de 1919.

Arthur d'Avila Rebouças,
2.º Escripturnario,

José Mascarenhas,
Chefe substituto da 1.ª Secção.

Visto: *F. d'Auria,*
Director substituto.

Contas da sobre-taxa-ouro

dos portos de Santos e Rio

S A H I D A

Mês	Contas a		Vendas	Total em francos	Valor escripturado em moeda nacional
	até o dia de	Banque de Paris et des Pays Bas			
Janeiro	08,00	197.508,00	110,00	2.370.235,00	1.552:433\$160
Fevereiro	44,00	168.444,00	100,00	2.021.450,00	1.353:687\$170
Março	19,00	117.519,00	490,00	1.410.740,00	951:118\$835
Abril	34,00	233.934,00	—	2.807.242,50	1.914:657\$365
Maio	00,00	372.300,00	100,00	4.467.735,00	3.071.038\$610
Junho	07,00	230.907,00	—	2.770.905,00	1.920:221\$100
Julho	35,00	89.085,00	330,00	1.069.350,00	766:557\$860
	07,00	1.409.697,00	1.130,00	16.917.657,50	11.529:714\$100
Saldo		—	—	—	—
Saldo		—	—	2.545,00	1:911\$900
	07,00	1.409.697,00	1.130,00	16.920.202,50	11.531:626\$000

de 1919.

A *José Mascarenhas*, Chefe substituto da 1.^a Secção.

EXERCICIO DE 1918

Resumo do movimento da caixa de cambiaes da sobre-taxa-ouro
sobre o café de produção paulista exportado pelos portos de Santos e Rio

MEZES	ENTRADA				SAHIDA					
	Arrecadação em francos			Valor escripturado em moeda nacional	Endossadas a			Vendas	Total em francos	Valor escripturado em moeda nacional
	Santos	Rio	TOTAL		J. Henry Schröder & C.º	Société Générale de Paris	Banque de Paris et des Pays Bas			
Janeiro	2.370.125,00	110,00	2.370.235,00	1.552:433\$160	1.975.109,00	197.508,00	197.508,00	110,00	2.370.235,00	1.552:433\$160
Fevereiro.	2.021.350,00	100,00	2.021.450,00	1.353:687\$170	1.684.462,00	168.444,00	168.444,00	100,00	2.021.450,00	1.353:687\$170
Março	1.410.250,00	490,00	1.410.740,00	951:118\$835	1.175.212,00	117.519,00	117.519,00	490,00	1.410.740,00	951:118\$835
Abril	2.807.242,50	—	2.807.242,50	1.914:657\$365	2.339.374,50	233.934,00	233.934,00	—	2.807.242,50	1.914:657\$365
Maio	4.467.635,00	100,00	4.467.735,00	3.071:038\$610	3.723.935,00	372.300,00	372.300,00	100,00	4.467.735,00	3.071.038\$610
Junho	2.770.905,00	—	2.770.905,00	1.920:221\$100	2.309.091,00	230.907,00	230.907,00	—	2.770.905,00	1.920:221\$100
Julho	1.069.020,00	330,00	1.069.350,00	766:557\$860	890.850,00	89.085,00	89.085,00	330,00	1.069.350,00	766:557\$860
	16.916.527,50	1.130,00	16.917.657,50	11.529:714\$100	14.097.133,50	1.409.697,00	1.409.697,00	1.130,00	16.917.657,50	11.529:714\$100
Saldo de 1917:	—	—	2.545,00	1:911\$900	—	—	—	—	—	—
Saldo para 1919:	—	—	—	—	—	—	—	—	2.545,00	1:911\$900
	16.916.527,50	1.130,00	16.920.202,50	11.531:626\$000	14.097.133,50	1.409.697,00	1.409.697,00	1.130,00	16.920.202,50	11.531:626\$000

DIRECTORIA DE CONTABILIDADE, 28 de Fevereiro de 1919.

Arthur d'Avila Rebouças, 2.º escripturario.

José Mascarenhas, Chefe substituto da 1.ª Secção.

Visto: F. d'Auria, Director substituto.

Quadro demonstrativo da sobre-taxa-ouro arrecadada no exercício de 1918 e referente ao café de exportação paulista

Arrecadação realizada	FRANCOS		Moeda papel	Aplicação da sobre-taxa arrecadada	Francos	Moeda papel
	Parcelaes	Totales				
Arrecadação em cambiaes						
Importancia arrecadada em Santos	16.916.527,50			Restituição a contribuintes		
Idem no Rio, pela Recebedoria de Minas Geraes	1.130,00	16.917.657,50	11.529.714\$100	Restituição de importancias indevidamente cobradas e de outras classificadas indevidamente nesta conta . . .	1.086,00	669\$154
Arrecadação em moeda papel				Arrecadação liquida		
Importancia arrecadada em Santos	6.819.697,11			Liquido da arrecadação pertencente ao Estado de S. Paulo e applicada na amortização da despesa com a defesa do café	23.807.507,45	16.520.816\$132
Idem no Rio, pela Recebedoria de Minas Geraes	65.287,40					
Idem pelas estações de arrecadação	5.951,44	6.890.935,95	4.991.771\$186			
		23.808.593,45	16.521.485\$286		23.808.593,45	16.521.485\$286

DIRECTORIA DE CONTABILIDADE, em 28 de Fevereiro de 1919.

Arthur d'Avila Rebouças, 2.º Escripturario.

José Mascarenhas, Chefe substituto da 1.ª Secção.

Visto: F. d'Auria, Director substituto.

Arrecadação em moeda papel da sobre-taxa-ouro

AUTORISADA PELOS

Avisos da Secretaria da Fazenda n.º 509, de 19 de Novembro de 1906
e n.º 984, de 6 de Julho de 1918

Mezes	VALOR EM FRANCOS				TOTAL em moeda nacional
	Santos	Rio	Estações	TOTAL	
Janeiro	731,84	4.068,00	—	4.799,84	2.918\$364
Fevereiro.	577,50	19.944,00	441,31	20.962,81	13.703\$660
Março	438,33	—	—	438,33	295\$753
Abril.	886,67	32.727,00	318,44	33.932,11	22.133\$619
Maió	407,50	3.342,00	638,60	4.388,10	2.963\$735
Junho	473,51	—	1.329,16	1.802,67	1.390\$394
Julho.	1.126.437,92	5.206,40	528,24	1.132.172,56	818.333\$854
Agosto	698.396,75	—	283,45	698.680,20	510.735\$606
Setembro.	1.367.302,51	—	566,97	1.367.869,48	1.065.939\$475
Outubro	972.855,00	—	—	972.855,00	722.425\$390
Novembro	1.010.998,75	—	768,21	1.011.766,96	704.467\$577
Dezembro	1.640.190,83	—	1.077,06	1.641.267,89	1.126.463\$759
	6.819.697,11	65.287,40	5.951,44	6.890.935,95	4.991.771\$186

DIRECTORIA DE CONTABILIDADE, 28 de Fevereiro de 1919.

José Mascarenhas, Chefe.

Arthur d'Avila Rebouças, 2.º Escripturario.

Visto. — *F. d'Auria*, Director substituto.

Demonstração da c/ de J. Henry Schröder & C.º — sua c/e dos juros da sobre-taxa

DEBITO

CREDITO

Datas	Operações	QUANTIAS			Operações	QUANTIAS					
		Libras	Cambio	Moeda Nacional		Libras	Cambio	Moeda Nacional			
1918											
Abril 30	Saldo do exercêio de 1917.	85.453- 6-10	16	1.381.796\$850	Saldo que passa para o exercêio de 1919 .	93.437- 8- 2	16	1.501.557\$450			
1919											
Fevereiro 27	Juros contados nas seguintes e/:										
	na de remessas para o empréstimo de 1913, 2.º semestre de 1918	3.620-17- 6	»	54.312\$790							
	na de remessas para o empréstimo de 1914, 2.º semestre de 1918	1.372- 6- 9	»	20.585\$000							
	Juros da sobre-taxa, em 1918.	2.990-17- 1	»	44.862\$810							
		93.437- 8- 2	16	1.501.557\$450		93.437- 8- 2	16	1.501.557\$450			

DIRECTORIA DE CONTABILIDADE, 28 de Fevereiro de 1919.

F. Magalhães, 3.º Escripturario.

José Mascarenhas, Chefe substituto da 1.ª Secção.

Visto: *F. d'Avila, Director substituto.*

Demonstração da c/ de J. Henry Schröder & C.º — sua c/c em francos.

DEBITO

CREDITO

Datas	Operações	QUANTIAS		Datas	Operações	QUANTIAS	
		Francos	Moeda Nacional			Francos	Moeda Nacional
1918 Fevereiro 28	Saldo de 1917	1.948.093,60	1.265.930\$123	1919 Fevereiro 28	Saldo da arrecadação de 1917, convertido ao cambio do dia, de Londres s/ Paris, em £ e transferido para as c/ dos serviços do emprestimo de 1913 (² / ₅) e do emprestimo de 1914 (³ / ₅) .	1.948.093,60	1.265.930\$123
	Total	1.948.093,60	1.265.930\$123		Total	1.948.093,60	1.265.930\$123

DIRECTORIA DE CONTABILIDADE, 28 de Fevereiro de 1919.

F. Magalhães, 3.º Escriptuario.

José Mascarenhas, Chefe substituto da 1.ª Secção.

Visto: *F. d'Almeida,* Director substituto.

QUADRO DEMONSTRATIVO

DO

Movimento do Stock de Cafés armazenados
pelo Governo do Estado de S. Paulo
no Exercício de 1918

PRAÇAS	Saldo do exercício de 1917		Vendas no exercício de 1918	
	Saccas armazenadas	Preço de custo	Saccas	Preço de custo
HAVRE.	925.494	30.855:905\$916	925.494	30.855:905\$916
MARSELHA	57.385	1.926:500\$934	57.385	1.926:500\$934
	982.879	32.782:406\$850	982.879	32.782:406\$850

DIRECTORIA DE CONTABILIDADE, 28 de Fevereiro de 1919.

F. Magalhães, 3.º Escripturario.

José Mascarenhas, Chefe substituto da 1.ª Secção.

Visto: *F. d' Auria*, Director substituto.

S. Bleichröder — c/c de movimento

DEBITO

CREDITO

Datas	Operações	QUANTIAS			Datas	Operações	QUANTIAS		
		Marcos	Cambio	Moeda Nacional			Marcos	Cambio	Moeda Nacional
1918 Abril 30	Saldo do exercicio de 1917	125.608.800,80	981	123.109:185\$700	1919 Fevereiro 28	Saldo que passa para o exercicio de 1919.	147.255.342,63	144.513:448\$120	
1919 Fevereiro 27	Annulação das amortizações que effectou do empréstimo de 1913, em 1915 e 1916, £ 116.250-0-0. S/ commissão em resgate de titulos sorteados, coupons de titulos amortizados na Alemanha e outras despesas lançadas em 1915, que se annullam por ficarem a cargo de J. Henry Schröder & C.º de Londres	2.386.040,95	16	1.743:750:000					
»	Juros contados em s/c a saber:	471.459,95	»	369:760\$000					
»	em 1915, differença entre as taxas de 3 1/2 e 4 1/2 %	765.377,02	981,38	751:125:778					
»	em 1916, a taxa de 4 1/2 % ao anno	5.614.449,02	»	5.509:907\$979					
»	em 1917, a mesma taxa.	6.068.075,74	»	5.955:089\$169					
»	» 1918, »	6.341.139,15	»	6.223:067\$139					
»	Differença de cambio na conversão do saldo de s/ c/c	—	»	851:562\$355					
		147.255.342,63		144.513:448\$120			147.255.342,63	144.513:448\$120	

CAIXA BENEFICENTE
DOS
FUNCIONARIOS PUBLICOS

Balanco do "Activo e Passivo" da Caixa Beneficente dos Funcionarios Publicos - Exercício de 1918

ACTIVO

PASSIVO

ACTIVO		PASSIVO	
Thesouro do Estado		Peculios e Funeracs a pagar	
CONTA CORRENTE		Peculios e quotas de funeracs a pagar a herdeiros, já habilitados, de funcionarios fallecidos, conforme demonstração em separado	
Saldo em dinheiro existente na «Caixa Commum»		PATRIMONIO LIQUIDO	
Thesouro do Estado		—	
CONTA DE APOLICES		723:472\$764	
Saldo existente na «Caixa de Depositos», a saber:		321:120\$716	
Do valor de 1:0:00\$000		—	
6. ^a série sob ns. 7449 a 7488	40	40:000\$000	
7. ^a série sob ns. 10,518, 10,519 e 13,436 a 13,557	124	124:000\$000	
8. ^a série sob ns. 12,652 a 12,656	4	4:000\$000	
10. ^a série sob ns. 9,591 a 9,917	345	345:000\$000	
11. ^a série, cautela n. 165	59	59:000\$000	
Do valor de 500\$000	572	572:000\$000	
7. ^a série sob ns. 7,609 a 8,108	500	250:000\$000	
8. ^a série sob ns. 2,803, 2,804 e 6,277 a 6,282	8	4:000\$000	
10. ^a série sob ns. 9,046 a 9,075	30	15:000\$000	
Juros a Receber	538	269:000\$000	
Juros das 40 apolices a receber opportunamente	—	—	
Rs.	1:200\$000	1:044:593\$480	1:044:593\$480

EXERCICIO DE 1918

Balanco da "Receita e Despesa" da Caixa Beneficente dos Funcionarios Publicos

RECEITA		DESPESA	
Contribuições		Peculios	
Saldo da arrecadação do exercicio	985:029\$228	Importancia dos que foram pagos durante o exercicio, conforme demonstração em separado . . .	884:230\$924.
Juros		Funeraes	
Juros de apolices vencidos no exercicio	43:140\$000	Auxilios para despesas de funeraes, idem, idem	33:614\$990
Idem, idem, no exercicio anterior	1:200\$000	Pensionistas	
Saldo de 1917		Pensões pagas durante o exercicio	
Saldo em dinheiro em poder do Thesouro ao iniciar-se o exercicio	196:549\$666	5:965\$800	
		Apolices	
		Despendido com a compra de 121 apolices do Estado, sendo: 83 do valor nominal de 1:000\$000 e 38 do valor nominal de 500\$	
		99:713\$700	
		Saldo para 1919	
		Saldo em dinheiro em poder do Thesouro	
		202:393\$480	
Rs.	1.225:918\$894	Rs.	1.225:918\$894

DIRECTORIA DE CONTABILIDADE, 2.^a Secção, 28 de Fevereiro de 1919.Visto: *F. d'Auria*, Director substituto.*S. Freitas*, Chefe.

Demonstração da "Renda e Despesa" da Caixa Beneficente dos Funcionarios Publicos no Exercicio de 1918

RENDA		DESPESA	
Contribuições		Peculios	
Arrecadadas durante o exercicio	985:029\$228	Importancia dos processados no exercicio	1.098:980\$640
Juros		Funeraes	
Pelos das apolices que entram na constituição do Patrimonio	44:340\$000	Idem como acima	35:254\$990
Total da Renda		Pensionistas	
1.029:369\$228		Pensões pagas durante o exercicio	
Déficit verificado no exercicio		Total da Despesa	
110:832\$202		1.140:201\$430	
Rs.	1.140:201\$430	Rs.	1.140:201\$430

DIRECTORIA DE CONTABILIDADE, 2.^a Secção, 28 de Fevereiro de 1919.Visto: *F. d'Auria*, Director substituto.*S. Freitas*, Chefe.

Variações do "Patrimonio" da Caixa Beneficente dos Funcionarios Publicos no Exercicio de 1918

Patrimonio liquido ao encerrar-se o exercicio de 1917	805:828\$666
Augmento	
Lucro verificado na compra de apolices	28:476\$300
SOMMA	834:304\$966
Diminuição	
Déficit verificado no exercicio	110:832\$202
PATRIMONIO LIQUIDO	723:472\$764

DIRECTORIA DE CONTABILIDADE, 2.^a Secção, 28 de Fevereiro de 1919.

Visto: *F. d'Auria*, Director substituto.

S. Freitas, Chefe.

Demonstração dos Saldos de Peculios e Funeraes a pagar, de 1918

FUNCIONARIOS FALLECIDOS	Importancias	FUNCIONARIOS FALLECIDOS	Importancias
Americo Brasilio da Costa	250\$000	Joaquim José Rodrigues	5:250\$000
Antonio Candido Gonçalves	5:250\$000	José Candido de Oliveira Costa	11:665\$000
Antonio de Oliveira Santos	12:580\$000	José Severino Dias	30:000\$000
Antonio Pinto Coelho de Barros	3:085\$716	Lucinda Ferreira	5:250\$000
Arnaldo Simões Pinto	30:000\$000	Luiz Gonzaga de Barros	7:200\$000
Aurora Ribeiro	7:450\$000	Manoel João do Nascimento	5:400\$000
Benedicto de Sá Vianna	10:710\$000	Mary Baggott	7:200\$000
Carlos Carneiro Santiago (dr.)	10:800\$000	Nestor dos Santos Moura	3:150\$000
Carmelina da Silva Macedo	10:500\$000	Raul Ferreira da Silva Leite	4:650\$000
Cyrilla de Castro	6:120\$000	Sebastião da Cunha Lobo (dr.)	28:800\$000
Eduardo Henrique Martinelli (dr.)	29:600\$000	Theodoro da Silva Bayma (dr.)	30:000\$000
Gastão Passos	7:200\$000	Theophilo Pupo Nogueira	2:700\$000
Guiomar Silva	10:710\$000	Vicente Pizzutti	10:800\$000
Isaltina Bueno Chrispim	5:250\$000		
João Maria Ayrosa Galvão (dr.)	8:750\$000	TOTAL	321:120\$716
Joaquim Augusto de Sant'Anna (dr.)	10:800\$000		

2.^a SECÇÃO DA DIRECTORIA DE CONTABILIDADE, 28 de Fevereiro de 1919.

Visto: *F. d'Auria*, Director substituto.

S. Freitas, Chefe.

PECGOS EM 1918

FUNCCIONARIOS FALLECIDOS	Funeraes	Peculios	Totaes
Accacio Sincorá	1:000\$000	30:000\$000	31:000\$000
Adalgisa Moreira Pires	300\$000	—	300\$000
Adelaide Morato	291\$706	10:500\$000	10:791\$706
Alberto Poggio	250\$000	5:400\$000	5:650\$000
Alcebiades Alvino	—	9:300\$000	9:300\$000
Alexandre Francisco Simas	250\$000	5:000\$000	5:250\$000
Alfredo Carlos Teixeira Leite Jr	250\$000	5:000\$000	5:250\$000
Americo da Silva Veiga	—	10:800\$000	10:800\$000
Angelo Daiuto	175\$000	—	175\$000
Angelo de Sylvio	125\$000	2:500\$000	2:625\$000
Anna Leonidia Senna	250\$000	5:400\$000	5:650\$000
Annibal Soares de Azevedo	500\$000	18:000\$000	18:500\$000
Antonina de Almeida	600\$000	21:600\$000	22:200\$000
Antonio de Camargo	258\$300	9:300\$000	9:558\$300
Anna Nazaria Guimarães	1:000\$000	—	1:000\$000
Antonio Ferreira Duarte	324\$000	—	324\$000
Antonio Guilherme Stein	291\$600	10:500\$000	10:791\$600
Antonio José de Castro	291\$000	10:500\$000	10:791\$000
Antonio José da Silva	125\$000	3:600\$000	3:725\$000
Antonio Kerne	291\$600	10:500\$000	10:791\$600
Antonio Martins	—	3:600\$000	3:600\$000
Antonio de Oliveira Ferraz	700\$000	25:200\$000	25:900\$000
Antonio Pinto Coelho de Barros	250\$000	6:120\$000	6:370\$000
Arnaldo Simões Pinto	291\$700	5:250\$000	5:541\$700
Arthur de Camargo	250\$000	—	250\$000
Arthur Torres Junior	125\$000	3:600\$000	3:725\$000
Augusto Narcizo de Mello Coelho	250\$000	—	250\$000
Benedicto Marianno dos Santos	—	12:250\$000	12:250\$000
Benedicto de Sá Vianna	—	10:500\$000	10:500\$000
Caetano Lourenço de Camargo	250\$000	—	250\$000
Carlos Carneiro Santiago	—	5:000\$000	5:000\$000
Carmella Saleme	—	10:500\$000	10:500\$000
Carmellina da Silva Macedo	340\$000	12:240\$000	12:580\$000
Carolina Arruda Campos	100\$000	—	100\$000
Carolina Lombardi	300\$000	—	300\$000
Carolina Puiggari	291\$600	10:500\$000	10:791\$600
Celso Cesar da Fonseca	—	3:150\$000	3:150\$000
Cyrilla de Castro	—	10:780\$000	10:780\$000
Dante Stermieri	250\$000	5:000\$000	5:250\$000
Delphina Augusta de Lemos	250\$000	9:000\$000	9:250\$000
Domingos Angelo Loreto	—	5:400\$000	5:400\$000
Edmundo Prestes Vieira	250\$000	5:000\$000	5:250\$000
Elisa dos Santos Ramos	250\$000	5:000\$000	5:250\$000
Estolano Avila Macedo	250\$000	5:000\$000	5:250\$000
Etheocles de Alcantara Gomes	250\$000	7:560\$000	7:810\$000
Eugenio de Paula Ramos	633\$000	—	633\$000
Fernando Monteiro do Amaral	258\$000	9:300\$000	9:558\$000
Gabriel José Rodrigues dos Santos	75\$000	—	75\$000
Gastão Passos	129\$100	—	129\$100
Guimar Silva	250\$000	9:000\$000	9:250\$000
Hermínio Penteado	800\$000	—	800\$000
Irene Guimarães	700\$000	25:200\$000	25:900\$000
Isaltina Bueno Chrispim	125\$000	—	125\$000
Isolina Pedroso de Mello	900\$000	—	900\$000
Jayne de Queiroz	125\$000	—	125\$000
João Baptista Moreira da Silva	—	10:490\$000	10:490\$000
João Bellarmino Ferreira de Camargo	—	5:395\$800	5:395\$800
João Antunes	291\$700	10:500\$000	10:791\$700
João Duarte Junior	—	10:500\$000	10:500\$000
João Firmiano de Sousa	145\$800	5:250\$000	5:395\$800
João Gomes Nogueira	250\$000	7:650\$000	7:900\$000
João Marcondes da Silva	250\$000	5:400\$000	5:650\$000
João de Sousa Ramos	300\$000	—	300\$000
João Maria Ayrosa Galvão	—	—	—
Joaquim Bernardes de Oliveira	—	—	—
Joaquim Maria de Oliveira	—	—	—
	33:614\$990	884:230\$924	917:845\$914

PECULIOS E FUNERAES PAGOS EM 1918

FUNCCIONARIOS FALLECIDOS	Funeraes	Peculios	Totaaes	FUNCCIONARIOS FALLECIDOS	Funeraes	Peculios	Totaaes
Accacio Sincora	255\$000	—	255\$000	Joaquim Jose das Chagas	1.000\$000	30.000\$000	31.000\$000
Analga Moreira Pires	258\$300	9.300\$000	9.558\$300	Joaquim Augusto de Sant'Anna	300\$000	—	300\$000
Adelaide Morato	125\$000	3.600\$000	3.725\$000	Jorge da Costa Nunes	291\$700	10.500\$000	10.791\$700
Alberto Poggio	243\$000	—	243\$000	Jose Januario Cardoso	250\$000	5.400\$000	5.650\$000
Alecbiades Alvino	125\$000	—	125\$000	Jose Felinto de Alucida	—	9.300\$000	9.300\$000
Alexandre Francisco Simas	250\$000	6.120\$000	6.370\$000	Jose Secco	250\$000	5.400\$000	5.650\$000
Alfredo Carlos Teixeira Leite Junior	250\$000	9.000\$000	9.250\$000	Jose Gomes de Oliveira	250\$000	5.000\$000	5.250\$000
Americo da Silva Veiga	—	10.710\$000	10.710\$000	Jose Baptista Pereira	—	10.800\$000	10.800\$000
Angelo Dainto	—	10.761\$600	10.761\$600	Jose Maria de Salles	175\$000	—	175\$000
Angelo de Sylvio	291\$700	10.500\$000	10.791\$700	Jose de Freitas Bueno	125\$000	2.500\$000	2.625\$000
Anna Leonidia Seima	297\$500	—	297\$500	Jose Maria Bento Ferreira	250\$000	5.400\$000	5.650\$000
Annibal Soares de Azevedo	250\$000	7.200\$000	7.450\$000	Jose Stot	500\$000	18.000\$000	18.500\$000
Antonina de Alucida	340\$000	12.240\$000	12.580\$000	Jose Nunes Ramalho	600\$000	21.600\$000	22.200\$000
Antonio de Camargo	258\$330	9.300\$000	9.558\$330	Jose Martino	258\$300	9.300\$000	9.558\$300
Anna Nazaria Guimarães	291\$700	10.500\$000	10.791\$700	Jose Severino Dias	1.000\$000	—	1.000\$000
Antonio Ferreira Duarte	759\$000	27.341\$000	28.100\$000	Jose Candido de Oliveira Cobra	324\$000	—	324\$000
Antonio Guilherme Stein	250\$000	5.400\$000	5.650\$000	Josephina Ferraz de Andrade	291\$600	10.500\$000	10.791\$600
Antonio José de Castro	—	12.240\$000	12.240\$000	Julietta de Oliveira	291\$000	10.500\$000	10.791\$000
Antonio José da Silva	250\$000	5.000\$000	5.250\$000	Julietta Pessoa Delgado	125\$000	3.600\$000	3.725\$000
Antonio Kerne	50\$000	—	50\$000	Leticia Costa	291\$600	10.500\$000	10.791\$600
Antonio Martins	—	7.200\$000	7.200\$000	Leonor Fagundes	—	3.600\$000	3.600\$000
Antonio de Oliveira Ferraz	300\$000	10.800\$000	11.100\$000	Leopoldo Ataliba da Motta	700\$000	25.200\$000	25.900\$000
Antonio Pinto Coelho de Barros	300\$000	7.714\$284	8.014\$284	Lindolpho de Araujo Ferraz	250\$000	6.120\$000	6.370\$000
Arnaldo Simões Pinto	840\$000	—	840\$000	Lucinda Ferreira	291\$700	5.250\$000	5.541\$700
Arthur de Camargo	291\$600	10.500\$000	10.791\$600	Luiz Gonzaga de Barros	250\$000	—	250\$000
Arthur Torres Junior	—	7.200\$000	7.200\$000	Luiz Quofre de Oliveira	125\$000	3.600\$000	3.725\$000
Augusto Narcizo de Mello Coelho	429\$500	15.464\$000	15.893\$500	Manoel João de Nascimento	250\$000	—	250\$000
Benedicto Maranhão dos Santos	—	7.200\$000	7.200\$000	Maria Candida da Motta Leite	—	12.250\$000	12.250\$000
Benedicto de Sa Vianna	297\$500	—	297\$500	Marietta de Andrade	—	10.500\$000	10.500\$000
Caetano Lourenço de Camargo	—	12.050\$000	12.050\$000	Mary Baggott	250\$000	—	250\$000
Carlos Carneiro Santiago	300\$000	—	300\$000	Marcolino Xavier de Carvalho	—	5.000\$000	5.000\$000
Carmella Saleme	50\$000	—	50\$000	Manoel de Oliveira Barbosa	—	10.500\$000	10.500\$000
Carmellina da Silva Macedo	291\$700	—	291\$700	Militão Afonso de Azevedo	340\$000	12.240\$000	12.580\$000
Carolina Arruda Campos	291\$660	—	291\$660	Nair Cecilia Brisola	100\$000	—	100\$000
Carolina Lombardi	258\$300	9.300\$000	9.558\$300	Nelson Alvaro de Sousa Camargo	300\$000	—	300\$000
Carolina Puiggari	—	10.650\$000	10.650\$000	Noemia Guedes de Siqueira	291\$600	10.500\$000	10.791\$600
Celso Cesar da Fonseca	400\$000	—	400\$000	Nestor dos Santos Monja	—	3.150\$000	3.150\$000
Cyrylla de Castro	250\$000	—	250\$000	Octaviano Franco de Campos	—	10.780\$000	10.780\$000
Dante Sternieri	250\$000	5.400\$000	5.650\$000	Olivério de Sousa Leite	250\$000	5.000\$000	5.250\$000
Delphina Augusta de Lemos	340\$000	12.240\$000	12.580\$000	Oscar Porto	250\$000	9.000\$000	9.250\$000
Domingos Angelo Loreto	255\$000	9.180\$000	9.435\$000	Osorio Ferreira Pinto	—	5.400\$000	5.400\$000
Edmundo Prestes Vieira	600\$000	21.600\$000	22.200\$000	Pedro Bustamante Ferraz	250\$000	5.000\$000	5.250\$000
Elisa dos Santos Ramos	291\$700	—	291\$700	Pedro Nolasco de Aquino	250\$000	5.000\$000	5.250\$000
Estolano Avila Macedo	250\$000	5.395\$000	5.645\$000	Pedro Francisco do Amaral Correia	250\$000	5.400\$000	5.650\$000
Etheocles de Alcantara Gomes, dr.	800\$000	—	800\$000	Pedro Alexandrino de Camargo	250\$000	7.810\$000	8.060\$000
Eugenio de Paula Ramos	612\$000	22.067\$490	22.680\$490	Pedro Alexandrino Albas	633\$000	—	633\$000
Fernando Monteiro do Amaral	—	5.000\$000	5.000\$000	Pedrina Floriza Navarro dos Santos	258\$000	9.300\$000	9.558\$000
Gabriel José Rodrigues dos Santos	400\$000	—	400\$000	Pompilio Neves	75\$000	—	75\$000
Gastão Passos	250\$000	—	250\$000	Raul Ferreira da Silva Leite	129\$100	—	129\$100
Guionar Silva	297\$500	—	297\$500	Raul Nogueira	250\$000	9.000\$000	9.250\$000
Hermínio Peiteado	258\$300	4.650\$000	4.908\$300	Sebastião da Cunha Lobo	800\$000	—	800\$000
Irene Guimarães	—	7.200\$000	7.200\$000	Sebastião Dias	700\$000	25.200\$000	25.900\$000
Isaltina Bueno Chrispim	291\$600	5.250\$000	5.541\$600	Sylvia Monteiro de Castro	125\$000	—	125\$000
Isolina Pedroso de Mello	—	9.180\$000	9.180\$000	Theodoro da Silva Bayna, dr.	900\$000	—	900\$000
Jayne de Queiroz	291\$600	—	291\$600	Theophilo Pupo Nogueira	125\$000	—	125\$000
João Baptista Moreira da Silva	—	10.800\$000	10.800\$000	Theophilto Lopes da Silva	—	10.400\$000	10.400\$000
João Bellarmino Ferreira de Camargo	500\$000	17.965\$000	18.465\$000	Therеза Gianelli	—	5.395\$800	5.395\$800
João Antunes	250\$000	5.400\$000	5.650\$000	Therеза F. Marques de Salles	291\$700	10.500\$000	10.791\$700
João Duarte Junior	600\$000	21.600\$000	22.200\$000	Thaldina Bastos	—	10.500\$000	10.500\$000
João Firmiano de Sousa	127\$500	4.595\$650	4.723\$150	Valentina Miele	145\$800	5.250\$000	5.395\$800
João Gomes Nogueira	250\$000	6.480\$000	6.730\$000	Vitalina de Cassia Ferreira Vaz	250\$000	7.050\$000	7.300\$000
João Marcondes da Silva	—	10.500\$000	10.500\$000	Vicente Personal	250\$000	5.400\$000	5.650\$000
João de Sousa Ramos	400\$000	14.400\$000	14.800\$000	Vicente Pizzutti	300\$000	—	300\$000
João Maria Ayrosa Galvão	500\$000	—	500\$000				
Joaquim Bernardes de Oliveira	250\$000	5.400\$000	5.650\$000				
Joaquim Maria de Oliveira	250\$000	5.400\$000	5.650\$000				
					33.614\$990	884.230\$924	917.845\$914

Relação dos funcionarios exonerados para a Caixa Beneficente

CONTRIBUENTES	Data da exoneração	Data do requerimento	Data do deferimento	Contribuição mensal	
Otto Specht	Chefe do serviço	8-11-1917	15-12-1917	17- 1-1918	24\$000
Delduque Ribeiro Garcia	Collector em Sa	8-12-1917	9- 1-1918	30- 1-1918	7\$000
Edgard de Lima Gutierrez	Escrivão da Co	8-12-1917	29- 1-1918	4- 2-1918	15\$000
José Lupercio Prestes	Porteiro do Gr	2- 1-1918	31- 1-1918	8- 2-1918	4\$000
Dr. Francisco Fontes de Rezende	Chefe do Gabin	4- 1-1917	15- 2-1918	21- 2-1918	24\$000
Benedicto de Oliveira Lima	Fiscal Sanitario	9- 1-1918	5- 1-1918	14- 3-1918	7\$000
Dalmo Braga	Director do Gr	2- 1-1918	14- 2-1918	19- 3-1918	12\$000
Thomaz Lourenço de Araujo	Fiscal Sanitario	9-12-1917	27- 2-1918	21- 3-1918	5\$000
Enéas Siqueira	Fiscal Sanitario	9-12-1917	4- 3-1918	21- 3-1918	5\$000
Lindolpho Rangel Pestana	Fiscal Sanitario	9-12-1917	28- 2-1918	21- 3-1918	7\$000
José Luiz Promessa	Fiscal Sanitario	9-12-1917	4- 2-1918	21- 3-1918	7\$000
José Antonio Pereira de Sousa	Fiscal Sanitario	9-12-1917	25- 2-1918	21- 3-1918	5\$000
D. Elvira Ferreira	Professora da	4- 2-1918	18- 3-1918	23- 3-1918	9\$000
Roberto Simon	Auxiliar de 2. ^a	1-11-1917	21- 3-1918	26- 3-1918	14\$000
Dr. Antonio de Queiroz	Promotor de Pi	2- 1-1918	20- 3-1618	3- 4-1918	10\$000
D. Maria Emilia da Silva Oliveira	Adjuncta do Gr	3- 1-1918	19- 3-1918	4- 4-1918	10\$000
D. Almeirinda Ferraz do Canto	Substituta do C	1- 9-1917	16- 8-1917	6- 4-1918	10\$000
Dr. Lino Leal de Sá Pereira	Lente da Escola	9- 1-1918	6- 3-1918	8- 4-1918	20\$000
Luiz Gonzaga da Silva Silvado	Fiscal Sanitario	9-12-1917	25- 3-1918	10- 4-1918	7\$000
Joaquim Bessa Guimarães	Fiscal Sanitario	9-12-1917	23- 3-1918	10- 4-1918	7\$000
Alexandre Monteiro Cesar	Fiscal Sanitario	9-12-1917	30- 3-1918	13- 4-1918	7\$000
Augusto Fagundes	Fiscal Sanitario	9-12-1917	12- 4-1918	18- 4-1918	7\$000
D. Julieta Marques de Oliveira	Professora da E	3- 4-1918	1- 4-1918	19- 4-1918	10\$000
João Fava de Saraiva	Fiscal Sanitario	9-12-1917	26- 3-1918	19- 4-1918	5\$000
Natalio Pires de Almeida	Collector em P	4- 4-1918	20- 4-1918	27- 4-1918	10\$000
Arnaldo Leal	Director do Gr	5- 4-1918	13- 4-1918	29- 4-1918	12\$000
D. Albertina Ramalhal	Adjuncta do G	7- 4-1918	9- 4-1918	1- 5-1918	10\$000
Augusto de Barros	Escrivão da Co	5- 4-1918	7- 5-1918	18- 5-1918	17\$000
Renato Paes de Barros	Professor da E	3- 1-1918	29- 4-1918	21- 5-1918	15\$000
Sylvino Ribeiro	Adjuncto do G	10- 4-1918	12- 5-1918	21- 5-1918	10\$000
Joaquim Vaz de Arruda Filho	Carcereiro da	3- 6 1918	22- 5-1918	10- 6-1918	4\$000
Joaquim do Amaral Mello	Director do Nu	7- 5-1918	4- 6-1918	20- 6 1918	14\$000
José Gonçalves de Sampaio	Hortelão do In	9-12-1917	24- 4-1918	20- 6-1918	5\$000
Argemiro Holtz	Collector de Sa	7- 5-1918	8- 6-1918	20- 6-1918	8\$000
Dr. Antonio Dias da Costa Bueno	Delegado Regio	4- 5-1918	12- 6-1918	27- 6-1918	24\$000
Anacleto Teixeira de Almeida Barros	Escrivão da Co	8- 5-1918	1- 7-1918	7- 8-1918	7\$000
José de Andrade	Adjuncto do G	6- 3-1918	24- 5-1918	10- 7-1918	10\$000
Dr. Jayme Villas-Boas	Promotor de S	7- 6-1918	27- 6-1918	10- 7-1918	10\$000
Dr. Leopoldo Guaraná de Faria Rocha	Promotor de S.	1- 6-1918	29- 6-1918	12- 7-1918	10\$000
Belmiro Cintra	Guarda Fiscal	3- 6-1918	8- 7-1918	17- 7-1918	5\$000
Celio Ferreira de Freitas	Collector em S	7- 6-1918	10- 7-1918	17- 7-1918	35\$000
Celso Gomes Guimarães	Collector em D	7- 6-1918	8- 7-1918	17- 7-1918	20\$000
Antonio Coelho Barreto Sobrinho	Collector em M	3- 7-1918	15- 7-1918	23- 7-1918	24\$000
José Francisco Antunes	Carcereiro da	8- 4-1918	7- 6-1918	25- 7-1918	4\$000
Adolpho Gomes Leitão	Carcereiro da	5- 7-1918	8- 8-1918	12- 8-1918	4\$000
Joaquim Baptista Leite	Porteiro do Gr	0- 7-1918	2- 8-1918	19- 8-1918	4\$000
José Camillo de Magalhães	Collector de Ja	7- 7-1918	10- 8-1918	21- 8-1918	35\$000
Americo Mendes Gonçalves	Collector de B	9- 7-1918	7- 8-1918	23- 8-1918	27\$000
José Luiz Ribeiro de Sousa	Professor da E	1- 7-1918	20- 8-1918	4- 9-1918	9\$000
D. Vicentina Tramontano Amorozinho	Adjuncta do G	10- 7-1918	25- 8-1918	11- 9-1918	10\$000
D. Maria Rodrigues Vianna	Professora da	7- 8-1918	18- 9-1918	28- 9-1918	9\$000
Isidoro Pedroso Neves	Carcereiro da	6-10-1918	17- 9-1918	30- 9-1918	4\$000
D. Clementina Brisola Monteiro	Adjuncta do G	5- 9-1918	15- 9-1918	4-10-1918	10\$000
Sebastião Ayres de Toledo	Professor da E	9- 9-1918	10-10-1918	15-10-1918	7\$000
José Gomes Marques	Collector de Pi	5- 9-1918	1-10-1918	10-10-1918	36\$000
Ataliba Penteado	Escripturario d	5- 9-1918	8-10-1918	17-10-1918	28\$000
Daniel Martins	Professor da E	2- 8-1918	24- 8-1918	10-12-1918	9\$000

DIRECTORIA F.

S. Freitas, Chefe.

de Toledo Piza, 2.º Escripturario.

Relação dos funcionarios exonerados que foram admitidos a contribuir para a Caixa Beneficente durante o exercicio de 1918

CONTRIBUINTES	CARGOS	Data da exoneração	Data do requerimento	Data do deferimento	Contribuição mensal
Otto Specht	Chefe do serviço de publicações da Secretaria da Agricultura	8-11-1917	15-12-1917	17-1-1918	24\$000
Deldnque Ribeiro Garcia	Collector em Santa Rosa	23-12-1917	9-1-1918	30-1-1918	7\$000
Edgard de Lima Gutierrez	Escrivão da Collectoria de Avaré	23-12-1917	29-1-1918	4-2-1918	15\$000
José Lupericio Prestes	Porteiro do Grupo Escolar de Pereiras	22-1-1918	31-1-1918	8-2-1918	4\$000
Dr. Francisco Fontes de Rezende	Chefe do Gabinete de Investigações e Capturas	11-4-1917	15-2-1918	21-2-1918	24\$000
Benedicto de Oliveira Lima	Fiscal Sanitario de 1. ^a classe	9-1-1918	5-1-1918	14-3-1918	7\$000
Dalmo Braga	Director do Grupo Escolar de Taquaritinga	6-2-1918	14-2-1918	19-3-1918	12\$000
Thomaz Lourenço de Araujo	Fiscal Sanitario de 2. ^a classe	23-12-1917	27-2-1918	21-3-1918	5\$000
Enéas Siqueira	Fiscal Sanitario de 2. ^a classe	23-12-1917	4-3-1918	21-3-1918	5\$000
Lindolpho Rangel Pestana	Fiscal Sanitario de 1. ^a classe	23-12-1917	28-2-1918	21-3-1918	7\$000
Jose Luiz Proimessa	Fiscal Sanitario em Santos	23-12-1917	4-2-1918	21-3-1918	7\$000
Jose Antonio Pereira de Sousa	Fiscal Sanitario de 2. ^a classe	23-12-1917	25-2-1918	21-3-1918	5\$000
D. Elvira Ferreira	Professora da Escola Mixta de Cavaruanguera	27-2-1918	18-3-1918	23-3-1918	9\$000
Rolerto Simon	Auxiliar de 2. ^a classe do serviço meteorologico	20-11-1917	21-3-1918	26-3-1918	14\$000
Dr. Antonio de Queiroz	Promotor de Pirajú	6-2-1918	20-3-1918	3-4-1918	10\$000
D. Maria Emilia da Silva Oliveira	Adjuncta do Grupo Escolar de Pirajú	13-3-1918	19-3-1918	4-4-1918	10\$000
D. Almeirinda Ferraz do Canto	Substituta do Grupo Escolar de Jahú	4-9-1917	16-8-1917	6-4-1918	10\$000
Dr. Lino Leal de Sa Pereira	Lente da Escola Polytechnica da Capital	30-1-1918	6-3-1918	8-4-1918	20\$000
Luiz Gonzaga da Silva Silvado	Fiscal Sanitario de 1. ^a classe	23-12-1917	25-3-1918	10-4-1918	7\$000
Joaquim Bessa Guimarães	Fiscal Sanitario de 1. ^a classe	23-12-1917	23-3-1918	10-4-1918	7\$000
Alexandre Monteiro Cesar	Fiscal Sanitario de 1. ^a classe	23-12-1917	30-3-1918	13-4-1918	7\$000
Augusto Pagnudes	Fiscal Sanitario de 1. ^a classe	23-12-1917	12-4-1918	18-4-1918	7\$000
D. Juliceta Marques de Oliveira	Professora da Escola Isolada annexa à Escola Normal de Botucatu	3-4-1918	1-4-1918	19-4-1918	10\$000
João Pava de Saraiva	Fiscal Sanitario em Taubaté	23-12-1917	26-3-1918	19-4-1918	5\$000
Natalio Pires de Almeida	Collector em Porto Feliz	4-4-1918	20-4-1918	27-4-1918	10\$000
Arnaldo Leal	Director do Grupo Escolar de Dourado	5-4-1918	13-4-1918	29-4-1918	12\$000
D. Albertina Ramalhal	Adjuncta do Grupo Escolar de Atileia	17-4-1918	9-4-1918	1-5-1918	10\$000
Augusto de Barros	Escrivão da Collectoria de São Jose do Rio Pardo	15-4-1918	7-5-1918	18-5-1918	17\$000
Renato Paes de Barros	Professor da Escola Normal de Casa Branca	13-3-1918	29-4-1918	21-5-1918	15\$000
Sylvino Ribeiro	Adjuncto do Grupo Escolar de Itatinga	10-4-1918	12-5-1918	21-5-1918	10\$000
Joaquim Vaz de Armda Filho	Carcereiro da Cadeia de São Manoel	23-6-1918	22-5-1918	10-6-1918	4\$000
Joaquim do Amaral Mello	Director do Nucleo Colonial Nova Odessa	7-5-1918	4-6-1918	20-6-1918	14\$000
Jose Gonçalves de Sampaio	Hortelão do Instituto Sermotherapico	23-12-1917	24-4-1918	20-6-1918	5\$000
Argemiro Holtz	Collector de Sampaio	17-5-1918	8-6-1918	20-6-1918	8\$000
Dr. Antonio Dias da Costa Bueno	Delegado Regional de Santos	14-5-1918	12-6-1918	27-6-1918	24\$000
Anacleto Teixeira de Almeida Barros	Escrivão da Collectoria de Bica de Pedra	8-5-1918	1-7-1918	7-8-1918	7\$000
José de Andrade	Adjuncto do Grupo Escolar do Braz	6-3-1918	24-5-1918	10-7-1918	10\$000
Dr. Jayme Villas-Bôas	Promotor de Sorocaba	17-6-1918	27-6-1918	10-7-1918	10\$000
Dr. Leopoldo Guarani de Faria Rocha	Promotor de S. Luiz do Parahytinga	21-6-1918	29-6-1918	12-7-1918	10\$000
Belmiro Cintra	Guarda Fiscal de Franca	13-6-1918	8-7-1918	17-7-1918	5\$000
Celio Ferreira de Freitas	Collector em São Carlos	17-6-1918	10-7-1918	17-7-1918	35\$000
Celso Gomes Guimarães	Collector em Dons Corregos	7-6-1918	8-7-1918	17-7-1918	20\$000
Antonio Coelho Barreto Sobrinho	Collector em Macoça	3-7-1918	15-7-1918	23-7-1918	24\$000
José Francisco Antunes	Carcereiro da Cadeia de Itatinga	18-4-1918	7-6-1918	25-7-1918	4\$000
Adolpho Ganes Leitão	Carcereiro da Cadeia de Santa Rita do Passa Quatro	16-7-1918	8-8-1918	12-8-1918	4\$000
Joaquim Baptista Leite	Porteiro do Grupo Escolar de Rio das Pedras	30-7-1918	2-8-1918	19-8-1918	4\$000
Jose Camillo de Magalhães	Collector de Jahú	17-7-1918	10-8-1918	21-8-1918	35\$000
Americo Mendes Gonçalves	Collector de Botucatu	9-7-1918	7-8-1918	23-8-1918	27\$000
Jose Luiz Ribeiro de Sousa	Professor da Escola Nocturna de Villa Marianna	31-7-1918	20-8-1918	4-9-1918	9\$000
D. Vicentina Tramontano Amorozinho	Adjuncta do Grupo Escolar de Barretos	20-7-1918	25-8-1918	11-9-1918	10\$000
D. Maria Rodrigues Vianna	Professora da Escola Nocturna de Sorocaba	7-8-1918	18-9-1918	28-9-1918	9\$000
Isidoro Pedroso Neves	Carcereiro da Cadeia de Villa Belle	26-10-1918	17-9-1918	30-9-1918	4\$000
D. Clementina Brisola Monteiro	Adjuncta do Grupo Escolar de Itapetininga	5-9-1918	15-9-1918	4-10-1918	10\$000
Selastião Ayres de Toledo	Professor da Escola de Campo Largo de Atileia	19-9-1918	10-10-1918	15-10-1918	7\$000
Jose Ganes Mosques	Collector de Piracicaba	26-9-1918	1-10-1918	10-10-1918	36\$000
Ataliba Penteado	Escripturario da Recebedoria da Capital	25-9-1918	8-10-1918	17-10-1918	28\$000
Daniel Martins	Professor da Escola Nocturna da Bella Vista	12-8-1918	24-8-1918	10-12-1918	9\$000

DIRECTORIA DE CONTABILIDADE, 2.^a Secção, 28 de Fevereiro de 1918.

S. Freitas, Chefe.

Simão de Toledo Piza, 2.^o Escripturario.

Visto: F. d'Auria, Director substituto.

MONTEPIO DOS MAGISTRADOS



BALANÇO DO ACTIVO E PASSIVO DO MONTEPIO DOS MAGISTRADOS

ACTIVO

Saldo do exercicio de 1917	39.673\$089
Menos:	
Excesso de despesa em 1918	21.360\$000
<i>Déficit</i>	18.313\$089
	406.686\$911

Rs

425:000\$000

PASSIVO

Peculios a serem pagos opportunamente

Aos herdeiros de:

Dr. Joaquim Prudente Guimarães, ex-juiz de direito de Itapetzinga	5:000\$000
Dr. Ignacio José de Oliveira Arruda, ex-ministro aposentado do Tribunal de Justiça.	30:000\$000
Dr. José Martins Bastos, ex-juiz de direito aposentado de Santa Cruz do Rio Pardo	30:000\$000
Dr. Antonio de Souza Bayma, ex-juiz de direito aposentado de Jacaréhy	30:000\$000
Dr. Philadelpho de Moraes Lima, ex-juiz de direito de São Sebastião	30:000\$000
Dr. Leopoldo Leopoldino da Fonseca e Silva, ex-juiz de direito de Caconde	30:000\$000
Dr. José Machado Pinheiro Lima, ex-ministro aposentado do Tribunal de Justiça	30:000\$000
Dr. Antonio Bento Domingues de Castro, ex-juiz da 1.ª vara de Campinas	30:000\$000
Dr. João Bernardino Cesar Gonzaga, ex-juiz de direito de Santa Isabel	30:000\$000
Dr. Gabriel Gomide, ex-ministro aposentado do Tribunal de Justiça	30:000\$000
Dr. João Evangelista Marcondes Varella, ex-juiz de direito aposentado de Santa Branca	30:000\$000
Dr. José Vieira Barbosa, ex-juiz de direito de Lorena	30:000\$000
Dr. Joaquim Martins Fontes da Silva, ex-juiz de direito de Bananal	30:000\$000
Dr. Antonio Candido Xavier de Almeida e Souza, ex-juiz de direito de Pitangueiras	30:000\$000
Dr. José Xavier de Toledo, ex-ministro do Tribunal de Justiça	30:000\$000
	Rs.
	425:000\$000

Demonstração da conta do "Montepio dos Magistrados" no exercício de 1918

RECEITA		DESPESA	
Saldo do exercício de 1917.	39:673\$089	Pago aos Herdeiros do dr. José Augusto Adail de Oliveira, ex-juiz de direito de Ribeirão Bonito	25:000\$000
Arrecadação em 1918:		Idem aos do dr. José Maria Bourroul, ex-juiz da 2. ^a vara cível da Capital	30:000\$000
Pelo Thesouro	21:200\$000	Idem aos do dr. Joaquim Prudente Guimarães, ex-juiz de Itapetininga	25:000\$000
Pelas Estações	37:440\$000	Somma	80:000\$000
Rs.	98:313\$089	Saldo que passa para o exercício de 1919	18:313\$089
		Rs.	98:313\$089

DIRECTORIA DE CONTABILIDADE, 2.^a Secção, 28 de Fevereiro de 1919.

Pergentino de Freitas, 1.^o Escripturario.
S. Freitas, Chefe.
Visto: *F. d'Avria*, Director substituto.

Custas Judiciarias pagas á Magistratura no Exercício de 1918

COMARCAS	Importancias pagas	COMARCAS	Importancias pagas
Agudos	7:711\$000	Orlandia	1:889\$000
Amparo	13:430\$749	Palmeiras	848\$648
Apiahy	1:061\$000	Parahybuna	505\$937
Araraquara	9:558\$146	Pennapolis	1:316\$200
Araras	2:723\$700	Piedade	228\$500
Areias	523\$500	Pindamonhangaba	1:221\$100
Atibaia	3:292\$500	Piracaia	4:920\$100
Avaré	6:836\$100	Piracicaba	15:458\$650
Bananal	566\$000	Pirajú	3:168\$100
Bariry	1.850\$500	Pirassununga	4:563\$043
Batataes	6:389\$000	Pitangueiras	558\$500
Baurú	7:987\$500	Porto Feliz	313\$400
Bebedouro	3:268\$000	Queluz	2:514\$498
Botucatu	4:023\$059	Ribeirão Bonito	8:247\$900
Bragança	8:726\$454	Ribeirão Preto	17:572\$757
Brotas	5:852\$600	Rio Claro	9:731\$500
Caçapava	154\$490	Rio Preto	11:949\$800
Caconde	2:786\$930	Santa Cruz do Rio Pardo	1:602\$000
Cachoeira	1:175\$300	Santa Rita do Passa Quatro	831\$700
Cajuru	9:367\$672	São Bento do Sapucahy	1:810\$573
Campos Novos	14:942\$257	São Carlos	4:285\$174
Capão Bonito	163\$400	Sao João da Boa Vista	15:641\$801
Capivary	3:800\$474	São José do Barreiro	168\$500
Casa Branca	4:250\$700	São José Rio Pardo	4:874\$300
Descalvado	3:053\$216	São Manoel	3:010\$664
Dous Corregos	4:255\$294	São Pedro	546\$500
Espirito Santo do Pinhal	6:027\$446	São Roque	3:777\$824
Faxina	3:831\$100	São Simão	2:283\$500
Franca	12:097\$970	Serra Negra	5:050\$200
Guaratinguetá	2:807\$346	Sertãozinho	2:076\$900
Igarapava	3:682\$850	Silveiras	74\$000
Itapevinga	9:628\$587	Socorro	5:276\$700
Itapira	2:661\$046	Sorocaba	1:709\$150
Itapolis	19:178\$800	Taubaté	1:565\$500
Itaporanga	1:098\$714	Tieté	6:282\$845
Itatiba	2:594\$130	Una	634\$500
Itú	2:769\$900	Villa Bella	866\$168
Ituverava	3:271\$100	Xiririca	1:179\$000
Jaboticabal	18:263\$600	Cananéa	29\$000
Jacarehy	572\$146	Iguape	2:760\$500
Jahú	6:958\$609	São Sebastião	584\$100
Jundiahy	2:596\$646	Ubatuba	114\$000
Limeira	3:258\$400	Capital	95:927\$276
Lorena	309\$000	Santos	22:156\$554
Mococa	1:687\$680	Campinas	11:960\$350
Mogy das Cruzes	1:501\$350		
Mogy-Mirim	10:606\$645	TOTAL	524:640\$615

DIRECTORIA DE CONTABILIDADE, 2.^a Secção, 28 de Fevereiro de 1919.

Mario Marcondes de Moura, 2.^o Escripturario.

S. Freitas, Chefe.

Visto: *F. d'Auria*, Director substituto.

BALANÇOS DIVERSOS



Demonstração da Conta de "Depositos da Caixa Commum"

no exercicio de 1918

TITULOS	Saldo de 1917	Entradas	Totaes	Sahidas	Saldo para 1919
Fianças	—	1.598:747\$252	471:000\$000	2.064:747\$252	1.952:997\$252
Cauções de Contractos	—	576:016\$169	93:800\$000	669:816\$169	568:816\$169
Depositos nas Estações	—	200:602\$947	563:305\$800	763:908\$747	533:494\$450
Depositos Diversos					
Saldo desta conta	1.857:855\$799				
Saldo transferido da conta de "DEPOSITARIOS PUBLICOS" para esta	651:849\$542	2.509:705\$341	4.253:128\$845	6.762:834\$186	3.831:726\$825
		4.880:071\$709	5.381:234\$645	10.261:306\$354	4.274:891\$122
					2.931:107\$361
					5.986:415\$232

2.ª SEÇÃO DA DIRECTORIA DE CONTABILIDADE, 28 de Fevereiro de 1919.

Oswaldo Pinto, 3.º Escriptuario.

S. Freitas, Chefe.

Demonstração dos Saldos de "Depositos da Caixa Commum" no Exercício de 1918

NOMES	Importancias	NOMES	Importancias
Fianças			
COLLECTORES :			
Abilio Manoel	3:000\$000	Elvino Silva	3:000\$000
Adelino Pinto Soares	12:000\$000	Ernesto Carlos Mendes	2:000\$000
Adolpho Stein Junior	3:000\$000	Ernesto Ramalho	3:000\$000
Agostinho Dias Baptista	3:000\$000	Ernesto dos Santos Pinto	3:000\$000
Alberto da Costa Pereira	6:000\$000	Ermantino Silveira de Almeida	12:000\$000
Alexandre Andreucci	6:000\$000	Esequiel Guimarães Correia	3:000\$000
Alexandre Monteiro Cesar Minné	12:000\$000	Eufrosino de Oliveira Macedo	6:000\$000
Alexandrino Alves de Moraes	3:000\$000	Eugenio Bonini	3:000\$000
Alfredo Guimarães	3:000\$000	Fernando Antonio de Barros	3:000\$000
Alfredo Martins de Moraes	3:000\$000	Florencio Carlos de Araujo	3:000\$000
Alfredo Rodrigues da Costa	6:000\$000	Francisco Borges de Camargo	2:000\$000
Alonso Leite de Almeida	3:000\$000	Francisco Custodio Falleiros	3:180\$000
Alvaro de Almeida Leme	3:000\$000	Francisco Pinto da Fonseca	3:000\$000
Americo Mendes Gonçalves	6:000\$000	Francisco Stupello	3:000\$000
Antonio Antunes de Souza	770\$000	Frederico de Camargo e Souza	500\$000
Antonio Baptista de Oliveira	3:000\$000	Gabriel Garcia de Figueiredo	3:000\$000
Antonio Barbosa da Cunha	3:000\$000	Gabriel Rodrigues de O. Camargo	3:600\$000
Antonio Candido de Carvalho	3:000\$000	Gabriel de Vasconcellos Bittencour	3:000\$000
Antonio Garcia	3:000\$000	Galdino Pinheiro Franco	3:000\$000
Antonio Joaquim de Almeida	6:000\$000	Godofredo Frederique	3:000\$000
Antonio Oliveira	3:000\$000	Henrique Pavão	6:000\$000
Antonio Rodrigues da Silva	3:000\$000	Ignacio de Almeida	3:000\$000
Antonio Soares de Carvalho	2:000\$000	Ignacio Basilio de Almeida	3:000\$000
Ant. ^o Vespasiano de Albuquerque	6:000\$000	Iaac de Mesquita	12:000\$000
Appolinario Alves de Almeida	3:000\$000	João Alves Morales	3:000\$000
Avelino Alcantara de Oliv. ^a Borges	12:000\$000	João Alves de Siqueira Castro	3:000\$000
Aristoteles Sampaio	6:000\$000	João Baptista de Castro	6:000\$000
Arthur Maciel	20:000\$000	João Baptista Leal	3:000\$000
Aureliano Mascarenhas de Camargo	3:000\$000	João Baptista Mendes	2:000\$000
Benedicto Alvaro de Oliveira Doria	2:000\$000	João Baptista Moreira	6:000\$000
Benedicto Andreucci	3:000\$000	João Baptista Soares	12:000\$000
Benedicto Machado Gomes	2:000\$000	João Barreto	3:000\$000
Benedicto Ramos Arantes	2:000\$000	João Carvalho Leme	3:000\$000
Bento Gomide de Castro	3:000\$000	João Chrysostomo Filho	3:000\$000
Candido Ribeiro Barbosa	6:000\$000	João Evangelista da Silva	3:000\$000
Carlos Arantes	6:000\$000	João Ferreira Machado	3:000\$000
Carlos Muccine	3:000\$000	João Firmino de Sousa	3:000\$000
Carlos de Queiroz	6:000\$000	João Holtz	2:000\$000
Casemiro dos Santos Pinto	6:000\$000	João Laudelino Pinheiro	3:000\$000
Celso Olavo Lopes de Oliveira	6:000\$000	João Lobo Sobrinho	3:000\$000
Claudio Lopes Alvares	3:000\$000	João Luiz da Costa	3:000\$000
Claudio Luiz da Silva Braga	6:000\$000	João Olegario de Almeida	3:000\$000
Cnéo de Almeida Sampaio	3:000\$000	João de Paula Cortez	3:000\$000
Coriolano de Lima	12:000\$000	João Satyro de Almeida	2:000\$000
Cyrillo Candido Machado	12:000\$000	João Vilhena	3:000\$000
Daniel de Oliveira Cordeiro	3:000\$000	João Wenceslau Emmerich	3:000\$000
Daniel Peçanha de Moraes	3:000\$000	Joaquim Alves da Costa Junior	12:000\$000
Dario Moreira da Gama	6:000\$000	Joaquim Celso da Silva Ramos	2:000\$000
Dario Vieira Machado	12:000\$000	Joaquim Garcia da Veiga	3:000\$000
Diaulas Marques	3:000\$000	Joaquim Mendes da Silva	2:000\$000
Domingos Antonio de Athayde	2:000\$000	José Alexandrino dos Santos	3:000\$000
Dorival de Almeida	3:000\$000	José Barbosa Nunes	6:000\$000
Eduardo da Cunha Vieira	3:000\$000	José Cintra Junior	3:000\$000
Eduardo Perelra da Motta	2:000\$000	José Dias Cintra	3:000\$000
Elias de Paula Machado	3:000\$000	José Francisco Nogueira	6:000\$000
Elisario Pinto de Moraes	3:000\$000	José Ferreira Leite da Silva	6:000\$000
Elvidio Fagundes Machado	3:000\$000	José Garcia de Araujo	6:000\$000
		José Iris Godoy	3:000\$600
		José Jorge Maricato	3:000\$000
		José Ludgero de Siqueira	6:000\$000
		José de Mello	6:000\$000

(CONTINUAÇÃO)

NOMES	Importancias	NOMES	Importancias
José Monteiro Filho	3:000\$000	Antonio Fernandes	3:000\$000
José Osorio Nogueira	3:000\$000	Antonio Fortunado Rodrigues	3:000\$000
José Roberto de Lima	3:000\$000	Antonio Franco Filho	1:500\$000
José da Rocha Leite	3:000\$000	Antonio José da Cruz Sobrinho	3:000\$000
José Stein	6:000\$000	Antonio de Moraes	1:500\$000
José Victoriano de Oliveira	2:000\$000	Antonio Mendes Junior	1:500\$000
Josino Leme Brisola	3:000\$000	Antonio Pereira Barbosa	3:000\$000
Julio Lopes Fragoso	3:000\$000	Antonio Pereira da Silva Barbosa	1:500\$000
Juvenal Dias Baptista Fiuza	3:000\$000	Antonio Rodrigues Martins	1:500\$000
Juvenal Galeno de Castro	3:000\$000	Antonio Rodrigues da Silveira	1:500\$000
Juvenal Ramos Barbosa	3:000\$000	Appolinario de Araujo	1:000\$000
Juvenal Vieira de Andrade	3:000\$000	Aristides Waldomiro Nery	1:500\$000
Leoncio de Souza Lcpes	2:000\$000	Arthur Barbosa Caldas	3:000\$000
Lindolpho Americo de Figueiredo	3:000\$000	Arthur de Moraes Dutra	1:232\$822
Lucio Enéas de Mello Fagundes	3:000\$000	Arthur Osorio Vieira	1:500\$000
Luiz Gonzaga Raposo	2:000\$000	Arthur Ribeiro	1:500\$000
Luiz Melges	6:000\$000	Benedicto de Almeida Lima	1:500\$000
Lycerio Dias Baptista	3:000\$000	Benedicto da Cunha Campos	1:000\$000
Manoel Alvim Taques Bittencout	16:000\$000	Benedicto Gomide	1:500\$000
Manoel Custodio Ribeiro	3:000\$000	Benedicto Pereira da Cunha	1:500\$000
Manoel Febrônio da Fonseca Brasil	6:000\$000	Benedicto da Silva Braga	4:000\$000
Manoel Gustavino de A. Junqueira	12:000\$000	Benedicto de Toledo Santos	1:500\$000
Manoel Leme Franco	6:000\$000	Calimerio Bittencourt	1:500\$000
Mario Alvares de Abreu e Silva	12:000\$000	Candido Ferreira	1:500\$000
Mario Malta Guimarães	3:000\$000	Candido Marcondes	3:000\$000
Matheus Gomes do Val	1:000\$000	Candido Martins	1:500\$000
Miguel Pires Nobre	2:000\$000	Carlos Augusto Ribeiro de Souza	4:000\$000
Miguel Regina	3:000\$000	Carlos Delgado	3:000\$000
Miguel Salim Hélou	3:000\$000	Carlos Ferreira Barbosa	3:000\$000
Nicolau Antonio Brillo	3:000\$000	Clandio da Rocha Carvalho	1:500\$000
Natal Geretto	6:000\$000	D'Artagnan de Andrade	1:500\$000
Octavio do Amaral Gurgel	20:000\$000	Delphino Ferreira da Silva	1:500\$000
Octavio de Oliveira Ramos	3:000\$000	Domingos Loureiro de Mello	1:500\$000
Olegario de Arruda Mendes	4:000\$000	Durval Vieira de Souza	3:000\$000
Olympio Ulysses de Siqueira	3:000\$000	Elias Galvão de Sampaio	1:500\$000
Oscar Ribeiro	3:000\$000	Enéas Ribeiro Doval	1:500\$000
Raphael Contador Primo	3:000\$000	Estacio de Sousa Portugal	1:500\$000
Raphael Faro	3:000\$000	Eugenio Marques de Sá	1:500\$000
Romano José Soares	3:000\$000	Eurico Monteiro	1:500\$000
Sebastião Milano	3:000\$000	Fabião Villela	1:000\$000
Sylvio Alves de Oliveira Guimarães	3:000\$000	Felix de Menezes Serra	1:000\$000
Theophilo Bueno de Alvarenga	2:000\$000	Francisco Appolinario	1:500\$000
Trajano Barbosa Caldas	6:000\$000	Francisco Fernandes Ruivo	1:500\$000
	705:050\$000	Francisco Franco de Sousa	3:000\$000
		Francisco Gonçalves de Lima	3:000\$000
		Francisco Henrique Lemos	4:000\$000
		Francisco Honorato de Godoy	1:000\$000
		Francisco de Magalhães Azevedo	1:500\$000
		Francisco Poncio de Figueiredo	1:500\$000
		Francisco Rodrigues Vieira	3:000\$000
		Francisco de Salles Machado	1:500\$000
		Francisco Vieira Pinto	1:000\$000
		Galdino Alves Claro	1:500\$000
		Georges Le Sneur	3:000\$000
		Gustavo Martins da Silveira	1:500\$000
		Horacio Chaves	1:500\$000
		Humberto Lyra	1:500\$000
		Hypolito Porto Netto	1:500\$000
		Isaac Mascarenhas de Camargo	1:500\$000
		João Candelaria Filho	1:500\$000
		João das Chagas M. Silva	1:500\$000
		João Ferreira Alves	1:500\$000
		João Manoel de Oliveira Arruda	4:000\$000
ESCRIVÃES:			
Acacio Reis	1:000\$000		
Adolpho Cesar	3:000\$000		
Affonso Correia de Campos Leite	1:000\$000		
Affonso Lopes Fernandes	1:500\$000		
Agenor de Almeida	1:500\$000		
Ak-Talarich Ferraz Lopes	1:500\$000		
Alcides Prata	1:500\$000		
Alfredo do Amaral Mello	1:500\$000		
Alfredo Rodrigues da Silva	1:000\$000		
Americo Pinheiro	1:500\$000		
Anais Rodolpho de Carvalho	4:000\$000		
Angelo Nicolosi	1:500\$000		
Antonio Almeida Pompêo	1:500\$000		
Antonio Caetano de Godoy	1:500\$000		
Antonio Caetano Junior	1:000\$000		
Antonio Delicio	1:500\$000		

(CONTINUA)

(CONTINUAÇÃO)

NOMES	Importancias	NOMES	Importancias
Dario Gonzaga do Amaral Camargo	200\$000	José Ribeiro Coelho	1:000\$000
Domingos de Oliveira	800\$000	José Ribeiro de Oliveira Motta	320\$000
Domingos de Toledo Piza	40:000\$000	José de Sousa Pereira Araujo	1:227\$263
Edouard B. Veriot	10:000\$000	José Zenobio de Figueiredo	5:000\$000
Eduardo V. de Freitas	5:000\$000	Jacintho Teixeira da Luz	5:000\$000
Emilio Wisling	10:000\$000	Jocelyn Ribeiro	150\$000
Ernesto Ribeiro de Carvalho	10:000\$000	Julio de Almeida Ramos	5:000\$000
Ernesto Trindade	5:000\$000	Laurindo de Arruda Mello	5:000\$000
Euclides de Castro	300\$000	Luiz do Amaral Carvalho	200\$000
Eugenio Ramalho de Andrade	5:000\$000	Luiz Damas	150\$000
Faustino Gutierrez	640\$000	Luiz de Oliveira Campos	2:000\$000
Fellicio A. de Oliveira	150\$000	Luiz Supply	20:000\$000
Fernão de Moraes Salles	3:000\$000	Manoel A. de Oliveira Alfaia Junior	5:000\$000
Fernando Monteiro da Silva	3:000\$000	Manoel Bento de Amorim	5:000\$000
Firmino Pires da Motta	5:849\$132	Manoel Galeão Carvalhal	10:000\$000
Florencio Aug.º Rodrigues do Valle	200\$000	Manoel Joaquim	150\$000
Francisco A. Gomes da Cunha	640\$000	Marino Motta	7:000\$000
Francisco de Azevedo Junior	10:000\$000	Martinho Ferreira de Andrade	5:000\$000
Francisco de Assis Arantes	20:000\$000	Mauro Egydio de Sousa Aranha	5:000\$000
Francisco Bruno	250\$000	Matheus Ferreira de Andrade	5:000\$000
Francisco Camargo Neves	20:000\$000	Messias de Oliveira Borges	2:000\$000
Francisco Ferreira de Moraes	5:000\$000	Miguel Delloiagono	2:000\$000
Francisco Germano Medeiros	2:000\$000	Miguel Teixeira de Faria	150\$000
Francisco Ribeiro	5:000\$000	Narcizo Alves de Abreu Pitaluza	480\$000
Frederico Junqueira	5:000\$000	Odil Proost de Souza	5:000\$000
Gabriel Ribeiro Sobrinho	250\$000	Odilon G. Alves Ribeiro	150\$000
Godofredo de Faria	20:000\$000	Olavo Ferraz	20:000\$000
Guilherme Boucault	500\$000	Olegario de Siqueira	150\$000
Henrique Pinto da Silva	240\$000	Olydio Vieira Leal	5:000\$000
Ignacio Homem de Mello	150\$000	Osorio de Oliveira	300\$000
João Baptista Scuvero	5:000\$000	Palemon Candido Gomes	40:000\$000
João Baptista Zica	720\$000	Pedro Alexandrino Ablas	5:000\$000
João Cardoso	150\$000	Pedro A. de Campos	150\$000
João Castor Bastos	5:000\$000	Percio Ferraz de Camargo Penteado	5:000\$000
João Cecilio Ferraz	10:000\$000	Persio Martins	20:000\$000
João Damasceno	100\$000	Persio de Souza Queiroz	20:000\$000
João da Silva Serra	250\$000	Quintino Ratto	10:000\$000
João Egydio Millares	300\$000	Quintino dos Santos Castro	150\$000
João Felix de Mello	2:640\$000	Raphael Tobias de Barros	10:000\$000
João Francisco Salgado	5:000\$000	Raul de Sousa Dantas	20:000\$000
João Gallinari	150\$000	Raymuno Henrique Duarte	520\$000
João Pinto	150\$000	Raymundo de Vasconcellos	7:000\$000
João da Silva Fontes	2:000\$000	Renato Martins	150\$000
João Vicente Gomes Marcondes	5:000\$000	Reynaldo Negrão	20:000\$000
Joaquim da Costa Moura	200\$000	Ricardo Magnani	250\$000
Joaquim Garcia de Oliveira	20:000\$000	Romeu Morelli	250\$000
Joaquim José de Oliveira	180\$000	Salvador Amaro Campanelli	5:000\$000
Joaquim dos Santos Ribas	20:000\$000	Salvador Romano	7:000\$000
José Adelino de Almeida Prado	2:000\$000	Saturnino Augusto de Carvalho	2:157\$000
José Alves Cavalheiro	300\$000	Sebastião Gomes de Oliveira	5:000\$000
José Antunes de Moraes	3:000\$000	Simpliciano da Rocha Pombo	90\$000
José da Costa Barros Pereira Neves	20:000\$000	Sylvio Gomes	150\$000
José Eugenio Paiva Azevedo	20:000\$000	Tiburecio Rodrigues de Sousa	5:000\$000
José Fernandes de Magalhães Leite	3:600\$000	Victoriano Rodrigues Xavier	800\$000
José Firmino	100\$000	Victorino de Seixas Queiroz	1:000\$000
José Francisco de Abreu	400\$000	Wallace Cockrane Simonsen	2:000\$000
José Gonçalves Negrão	945\$000	Wantuyl Guaycuri de Oliveira	500\$000
José Leite de Barros	800\$000		
José Leite de Barros (como fiador de Tobias de Moura)	150\$000		
José Maria Guerra de Andrade	5:000\$000		
José O. Prata	300\$000		
José Pinto da Silva Novaes	10:000\$000		
			974:447\$730

(CONTINUA)

(CONTINUAÇÃO)

NOMES	Importancias	NOMES	Importancias
Cauções:			
Adolpho Pereira	2:000\$000	Emilio Tomoso	300\$000
Alexandre Augusto Camacho	600\$000	Eugenio Motta	800\$000
Alfredo de Barros	500\$000	Ettore Braghini	300\$000
Alfredo Müller	100\$000	Fabiano Nogueira Porto	300\$000
Alfredo Rolim de Medeiros	800\$000	F. Gonçalves Serodio	100\$000
Alfredo Rolim de Medeiros e outro	500\$000	Galdino del Bianco	500\$000
Angelo Toresini	2:000\$000	Geribello & Quevedo !	8:000\$000
Antonio Bonomo	2:000\$000	Giacomo de Giacomo	600\$000
Antonio Carlos Ferraz de Salles	300\$000	Giordano & Cia.	2:000\$000
Antonio C. Melchert	1:000\$000	Horacio Belfort Sabiuo	4:200\$000
Antonio Rangel	600\$000	João Dias Baptista	118\$000
A. R. Pereira & Cia.	3:000\$000	João Fernandes	8\$000
Ass. de Roteio Rural de Tremembé	300\$000	João Firmino de Lima	24\$000
Barros & Cia.	200\$000	João Martins da Silva	30:000\$000
Benedicto Duarte Passos	300\$000	João da Silva Martins	10:000\$000
Benjamin de Oliveira	300\$000	Joaquim Norberto de Toledo	300\$000
Benjamin Reis	500\$000	Joaquim da Silva Parada	800\$000
Braulio & Cia.	2:000\$000	José Belli	4:000\$000
Camara M. de Amparo	10:000\$000	José Belisario de Camargo	2:000\$000
Camara M. de Araraquara	20:000\$000	José Paes Sobrinho	18\$000
Camara M. de Batataes	30:000\$000	Julio Conceição	5:000\$000
Camara M. de Botucatu	5:000\$000	Justino Moreira	500\$000
Camara M. de Cananéa	300\$000	Lacerda Camargo & Cia.	6\$000
Camara M. de Cunha	500\$000	Laemmert & Cia.	100\$000
Camara M. de Dourado	300\$000	Lion & Cia.	3:000\$000
Camara M. de Guaratinguetá	500\$000	Luiz Bueno de Miranda	8:000\$000
Camara M. de Iguape	500\$000	Marchi & Rodrigues	1:000\$000
Camara M. de Itanhaem	4:000\$000	Marcolino de Faria e outro	1:000\$000
Camara M. de Itapira	15:000\$000	Mario Babbini & Irmãos	800\$000
Camara M. de Itú	2:461\$900	Octaviano Almeida Prado e outros	10:000\$000
Camara M. de Jaboticabal	10:000\$000	Octavio Cardoso	300\$000
Camara M. de Jahú	300\$000	Olavo E. de Souza Aranha Junior	5:600\$000
Camara M. de Mogy-Mirim	5:000\$000	Oppenheim & Cia.	3:000\$000
Camara M. de Palmeiras	500\$000	Paulo Günther	1:000\$000
Camara M. de Parahybuna	3:000\$000	Pedro Jordão de Castilho	100\$000
Camara M. de Piracicaba	20:000\$000	Posselt Wolff & Cia.	3:000\$000
Camara M. de Queluz	500\$000	Prefeito M. de S. José do Rio Pardo	800\$000
Camara M. de S. Cruz do R. Pardo	300\$000	Ricardo Vicente	500\$000
Camara M. de São Carlos	13:866\$735	Romulo Romagnoli	500\$000
Camara M. de São Luiz	300\$000	Rothschild & Cia.	500\$000
Camara M. de S. João da B. Vista	5:600\$000	Salim Taufi Malif	6:000\$000
Camara M. de S. Manoel	10:000\$000	Sociedade de Productos Chimicos	
Camara M. de S. Pedro	500\$000	«Luiz de Queiroz»	8:000\$000
Camara M. de São Sebastião	300\$000	Sorocabana Railway Company	200:000\$000
Camara M. de São Simão	6:000\$000	Souquieres A. Daniel	5:000\$000
Camara M. de Sorocaba	2:288\$534	Stefano Gallo	800\$000
Camara M. de Tieté	5:300\$000	Torello Dinucci	12:300\$000
Camara M. de Xiririca	600\$000	Urcesimo Luiz da Silva	100\$000
Carlos Guaselli	500\$000	Venusto Pedrozza	300\$000
Carlos Luchesi	500\$000	Vicente Lo Giudice (Espolio)	600\$000
Comp. Brazilian R. Constrution Ltd.	24:600\$000	Willy Fischer	2:000\$000
Comp. de Calçado Rocha	100\$000		568:816\$169
Comp. Mac-Hardy	500\$000		
Comp. Mechanica e Imp. de S. Paulo	2:000\$000		
Costa Campos & Malta	800\$000		
Dinucci & Pardini	2:300\$000		
Domingos F. Gallo (dr.)	800\$000		
Doved Mac Knight (dr.)	500\$000		
Eduardo Pereira	125\$000		
Emme Burrelle	1:000\$000		
Emilio Biase & João Zuccardi	1:000\$000		
		Depositos nas Estações:	
		Agudos	650\$000
		Amparo	2:290\$000
		Araraquara	3:694\$050
		Araras	650\$000
		Avaré	207\$500
		Bananal	1:060\$970
		Bariry	216\$300

(CONTINUA)

(CONTINUAÇÃO)

NOMES	Importancias	NOMES	Importancias
Barretos	3:415\$000	São Pedro	684\$550
Bataeas	300\$000	São Roque	156\$232
Bebedouro	1:030\$000	São Simão	1:190\$910
Botucatu	2:250\$513	Serra Negra	1:157\$020
Caçapava	2:077\$500	Sertãozinho	200\$000
Cachoeira	1:000\$000	Socorro	439\$600
Caconde	800\$000	Sorocaba	1:520\$000
Cajurú	1:136\$115	Tambahú	384\$800
Campos Novos	200\$000	Tatuy	300\$000
Capão Banito	2:600\$000	Taubaté	2:354\$285
Casa Branca	3:152\$770	Tieté	300\$000
Catanduva	400\$000	Villa Olympia	500\$000
Cunha	304\$122	Iguape	91\$000
Desalvado	1:184\$355	Capital	102:488\$355
Dous Corregos	2:915\$000	Santos	317:339\$199
Espirito Santo do Pinhal	465\$000	Campinas	4:353\$140
Faxina	12\$000		
Francia	809\$300		533:494\$450
Guaratinguetá	7:733\$790	Depositos Diversos:	
Igarapava	400\$000	Alexandre de Albuquerque	500\$000
Ipauassú	100\$000	Arrestos	33:333\$855
Itaberá	100\$000	Assad Abdalah & Nagib Salin	1:942\$900
Itapetininga	29\$000	Cauções de Casas de Penhores	2:250\$000
Itapira	500\$000	Cauções de Consumidores de agua	572:136\$244
Itapeceria	55\$000	City of S. Paulo Improvements	
Itatiba	1:106\$000	and F. L. Co.	26:590\$682
Itú	230\$096	1.º Depositario Publico da Capital	926:349\$542
Jaboticabal	4:350\$000	2.º Depositario Publico da Capital	322:000\$000
Jahú	2:677\$000	Depositos de Diversas Naturezas	6:626\$651
Jundiáhy	50\$000	Desapropriações	52:117\$222
Leme	22\$400	Espolio de Manoel Alves Porto	1:010\$000
Limeira	565\$000	Estrada de Ferro do Bananal	4:500\$000
Lorena	777\$036	Estrada de F. Funilense (Gov. Fed.)	671\$700
Mocóca	180\$000	Gymnasio da Capital (Exames parcellados)	14:500\$564
Mogy das Cruzes	818\$520	Gymnasio de Ribeirão Preto (Exames parcellados)	1:790\$000
Mogy-Mirim	184\$837	Herdeiros de D. Claudina de Paiva	
Monte Alto	500\$000	Azevedo	17:600\$000
Monte Azul	200\$000	Herdeiros de Vicente Soares Mendes	771\$894
Orlandia	544\$000	João Bricola	200\$200
Parahybuna	100\$000	João Mendes Pereira de Almeida	5:000\$000
Pindamonhangaba	3:232\$677	José Candido de Vasconcellos	5:000\$000
Piracaia	496\$438	Juros de Apolices	56:480\$000
Piracicaba	10:800\$000	Massa Fallida de Canermelli & Irmão	174\$270
Pirajú	200\$000	Mutuários de Casas de Penhores	104\$450
Pirassununga	2:499\$500	Palacio das Industrias	1:884\$933
Pitangueiras	267\$500	Procuratorios	15:778\$550
Porto Feliz	600\$000	Prolongamento da Estrada de Ferro Funilense	613:740\$000
Queluz	523\$740	Renda da Escola Agricola "Luiz de Queiroz"	72:665\$780
Ribeirão Bonito	1:760\$000	Renda do Instituto Agronomico	13:481\$100
Ribeirão Preto	15:475\$320	Resgate de Apolices	109:000\$000
Rio Claro	300\$000	Sellos e Custas na cobrança da Divida Activa	34:692\$514
Rio Preto	550\$000	Sorocabana Railway Company	17:889\$306
Santa Branca	30\$000	Sorocabana Railway Company (Conta de caução)	325\$000
Santa Cruz do Rio Pardo	400\$000		
Santa Izabel	400\$000		2.931:107\$361
Santa Rita do Passa Quatro	530\$000		5.986:415\$232
São Bernardo	300\$000		
São Carlos do Pinhal	3:946\$000		
São João da Boa Vista	1:750\$000		
São José do Barreiro	100\$000		
São José do Rio Pardo	255\$710		
São Luiz	965\$000		
São Manoel	610\$300		
		TOTAL Rs.	

BALANÇO DA "CAIXA DE VALORES PERTENCENTES AO ESTADO"

DEBITO

CREDITO

OPERAÇÕES	QUANTIAS	OPERAÇÕES	QUANTIAS
Titulos adquiridos pelo Governo do Estado, do empréstimo de guerra italiano, de 1918 — Liras 10.000,00 Idem, idem, do empréstimo francez, de 1917 — Frs. 20.000,00	— —	£ 89.280-0-0, em cambiaes da Sorocabana Railway C. ^o , transferidas para a «Caixa de Depositos» Letras da Câmara Municipal de São Paulo em numero de 466 que constituem parte do patrimonio do «Instituto Pasteur», vendidas por autorização do Governo. Cartelas de 54 apolices da divida publica da União, vendidas por autorização do Governo	1.785.600\$000 46.600\$000 51.900\$000 1.884.100\$000
Saldo do exercicio de 1917	12.922\$500 4.397.837\$790	Saldo para o exercicio de 1919: 136 letras do Banco de Credito Real . . . 6.000 acções do Banco de Credito Hypothecario e Agricola do Estado de S. Paulo . 1.200 acções da «Caixa de Liquidação» . 100 apolices do Estado, da 6. ^a serie . . . 25 apolices federaes. 1 caução de deposito na Light and Power Em diversas moedas de ouro £ 10-10-0 Titulos do empréstimo de guerra italiano Idem do empréstimo francez. 13 apolices do Estado	10.920\$000 2.249.380\$000 120.000\$000 100.000\$000 25.000\$000 100\$000 169\$790 168\$000 3.867\$200 9.055\$300 8.000\$000
	4.410:760\$290		2.526:660\$290 4.410:760\$290

DIRECTORIA DE CONTABILIDADE, 23 de Fevereiro de 1919.

Arthur d'Avila Rebouças, 2.^o Escripturnario.

José Mascarenhas, Chefe substituto da 1.^a Secção.

Visto: *F. d'Auria*, Director substituto.

Balanco da "Caixa de Depositos"

DEBITO		CREDITO	
OPERAÇÕES	Quantias	OPERAÇÕES	Quantias
Saldo do exerecio de 1917	3.956:851\$669	SAHIDAS NO EXERCICIO DE 1918	
ENTRADAS NO EXERCICIO DE 1918		Apolices estadoaes	90:000\$000
Apolices estadoaes	509:000\$000	» federaes	13:000\$000
» federaes	46:000\$000	Cambiaes da Sorocabana Railway C.º	4.486:400\$000
Acções da C.ª Mogyana de Estradas de Ferro	4:200\$000	Nota Promissoria do Thesouro do Estado	10:000\$000
Cambiaes da Sorocabana Railway C.º	6:298:400\$000	Saldo para o exerecio de 1919	6:215:051\$669
	10.814:451\$669		10.814:451\$669

DIRECTORIA DE CONTABILIDADE, 28 de Fevereiro de 1919.

Arthur d'Avila Rebouças, 2.º Escriptuario.

José Mascarenhas, Chefe substituto da 1.ª Seção.

Visto: F. d'Avria, Director substituto.

CAIXA DE DEPOSITOS

Demonstração do saldo do exercicio de 1918

DISCRIMINAÇÃO	Quantias	DISCRIMINAÇÃO	Quantias
Apolices Estaduaes			
Adão Hoffmann	7:000\$000	Tarcisio Barboza	2:000\$000
Adolfo Xávier Rabello	10:000\$000	Gabriel Malhano	10:000\$000
Alfonso Augusto Ribeiro	71:000\$000	Galvão & C. ^{ia}	1:500\$000
Alfonso J. Camargo	12:000\$000	Godofredo C. Castanhcira	6:000\$000
Albertina M. Oliveira	12:000\$000	Henrique Misani	10:000\$000
Albino A. de Moraes	7:000\$000	Jayme Pinto Novaes	10:000\$000
Alfredo C. Vianna	3:000\$000	João Baptista Alves Silva	5:000\$000
Alberto Born	20:000\$000	» Climaco de Souza Guimarães	5:000\$000
Americo C. Souza	1:500\$000	» Didier	10:000\$000
Angelo Diogo de Araujo	1:500\$000	» Gonçalves Ferreira Novo	12:000\$000
Angelo Sestini & Cia.	1:000\$000	» Emygdio Ribeiro	5:000\$000
Antonio C. Barreto Sobrinho	3:000\$000	» Feliciano D. Costa	4:000\$000
» A. de Gaday	3:000\$000	» Gaia Saut'Anna	2:000\$000
» A. Pereira de Lima	10:000\$000	» Taquary Dias	5:000\$000
» Baptista da Costa	5:000\$000	Joaquim Alves Peixoto	1:000\$000
» de Camillis Junior	5:000\$000	» J. Cardinal	3:000\$000
» T. Pacheco Lessa	6:000\$000	J. Azevedo & C. ^{ia}	200:000\$000
» Pereira de Moraes	3:000\$000	Jonas de Campos Pacheco	20:000\$000
» Pereira de Queiroz	20:000\$000	José Alipio Trigo	6:000\$000
» Quirino Simões	10:000\$000	» Bernardino de Castro	2:000\$000
Armando de Barros Souza	10:000\$000	» Borges	4:000\$000
» de Moraes Bastos	5:000\$000	» B. Gomes de Araujo	2:000\$000
Aristides F. Guimarães	3:000\$000	» Cesario Bastos (D. ^r)	62:000\$000
Arthur Santos	3:000\$000	» da Cruz Oliveira	2:000\$000
Ataliba Camara	5:000\$000	» João Carlos Cramer	20:000\$000
Augusto M. de Carvalho	8:000\$000	» Ribeiro Coelho	4:000\$000
Aureliano M. da Costa	3:000\$000	» Conrado Madeira	20:000\$000
Azarias Arantes	3:000\$000	» Almeida Guimarães	3:000\$000
Bastos & Lemos	22:500\$000	J. J. Cardoso de Mello Netto	5:000\$000
Brazil Takushakn Kaisha	20:000\$000	Julio da Cruz Azevedo	6:000\$000
Benedictio F. da Silva Pinho	1:500\$000	» » Rocha	1:500\$000
Bemjamin G. de Assis	2:000\$000	» Lyon	45:000\$000
C. Hildebrand & Cia.	2:500\$000	Juvenal Danid Muzzel	1:500\$000
Caetano Fabini	2:000\$000	Luiz Andrade de Vasconcellos	5:000\$000
Caixa Beneficente dos Funciona- rios Publicos	839:000\$000	» Antonio de Souza	10:000\$000
Carlos Kiehländer	3:000\$000	» Bueno de Miranda	10:000\$000
Celio Ferreira de Freitas	12:000\$000	» Machado Netto	1:500\$000
Cia. dos Fazendeiros de S. Paulo	20:000\$000	Libanio da Silva Sodré	3:000\$000
» Paulista	22:000\$000	Lourenço Martins Dias Baptista	1:000\$000
Domingos Nogueira Penteadó	20:000\$000	Manoel Joaquim de Lima	3:000\$000
Eduardo Dreux	10:000\$000	» de Paula Ramos	5:000\$000
Elias Mendes	7:000\$000	» A. Taques Bittencourt	4:000\$000
Eloy Cerqueira Filho (Dr.)	10:000\$000	Mauricio Weil & C. ^{ia}	33:000\$000
Emilio Israel & Cia.	5:000\$000	Mario Luz	3:000\$000
Escola Normal de São Paulo	18:500\$000	Mariano Motta	7:000\$000
» » » »	3:000\$000	Marcilio Pinto Ferraz	5:000\$000
Ernesto Simon	10:000\$000	Miguel de Godoy Moreira Sobrinho	5:000\$000
Empreza de Colonização Sul Paulista	80:000\$000	» Cososillo	7:000\$000
Faustino Alcantara Junior	12:000\$000	Massinio Branchi	7:000\$000
Ferreira Passarella & Cia.	3:000\$000	Monteiro Santos & Cia.	500\$000
Francisco Rocha	3:000\$000	Octavio Joly	1:500\$000
Francisco Tavares Machado	7:000\$000	Odilon Cesar Nogueira	5:000\$000
Frederico C. de Souza	5:500\$000	Olegario de Arrida Mendes	8:000\$000
Francisco Assis Monteiro Castro	5:000\$000	Oscar Moreira (Dr.)	10:000\$000
		Ozorio Ferreira Dias (Dr.)	3:000\$000
		Alarico Zacharias, Padre	4:000\$000
		Paulo e outros, filhos do Fallecido A. Vasconcellos	19:000\$000

(CONTINUA)

CAIXA DE DEPOSITOS

(CONTINUAÇÃO)

DISCRIMINAÇÃO	Quantias	DISCRIMINAÇÃO	Quantias
Paulino Gonçalves Braga	3:000\$000	Acções da Companhia	
» Jardim Vieira	6:000\$000	Mogyana	
Paulo Tolentino de Araujo Figueiras	10:000\$000	Anibal Faurral	4:200\$000
Pedro Antonio Tripolli	7:000\$000	Celestino A. Azevedo	10:000\$000
Petro de Soliza Brito	1:500\$000	Joaquim Alves Ferreira, Padre	4:000\$000
Quirino B. Oliveira Lima	1:500\$000	» Gonçalves Moreira	4:000\$000
» Pereira de Moraes	3:000\$000	José Paulino Nogueira	15:800\$000
Ricardo M. Madureira Moreira	12:000\$000	Manoel Fernandes de Sampaio	6:000\$000
Rodolpho Moreira Guimarães	7:000\$000		44:000\$00
Rosalino Duarte e Silva	10:000\$000	Letras do Banco de	
Rothschild & Cia.	3:000\$000	Credito Real	
Samuel Ribeiro	20:000\$000	Affonso Pedro Silva	100\$000
Sebastião V. Barboza	5:000\$000	Alvaro Oliveira Ribeiro	3:420\$000
» Ferreira Gandra	3:000\$000	Amador Bueno	10:166\$450
Sabiano José Nogueira	3:000\$000	Antão de Moura	1:000\$000
Sejefredo Fagundes Junior	2:000\$000	Antonio A. de Souza	6:468\$000
Silvio Martins & Cia.	2:000\$000	Aristides G. Nogueira	6:840\$000
Silvino Egydio de Souza Arauha	6:000\$000	Bento Rayan Junior	800\$000
Socrates Honorio d'Avila	3:000\$000	Cassio J. do Amaral	1:140\$000
Sorocabana Railway & Cia.	1.788:500\$000	Enéas S. Porto	500\$000
Vicente Medice	15:000\$000	Faustino Vargas	500\$000
Valdomiro Sodré de Aguiar	20:000\$000	Francisco C. de Andrade Junior	25:000\$000
Willy J. Nogueira	1:000\$000	» Falleiro	3:420\$000
	3.985:000\$000	» L. C. Silva	2:000\$000
		Guilherme Ciurlo	7:000\$000
Apolices Federaes		Hermann Alves Belforte	7:000\$000
Antonio Carlos Ribeiro Gomes	20:000\$000	João C. de Godoy	1:800\$000
Aureliano Paes Rabello	3:000\$000	» F. Mendonça	7:000\$000
Bento Alves Corrêa de Toledo	20:000\$000	Joaquim F. S. Camargo	500\$000
Benedicto F. Fernandes	1:000\$000	José B. Ferreira	1:800\$000
Eduardo F. de Abreu	6:000\$000	» Gonçalves Negrão	2:055\$000
Egydio & Cia.	3:000\$000	Jorge Aranha	800\$000
Faustino Augusto Cesar	6:000\$000	Schmidt & Trost	500\$000
Irineu de Oliveira	20:000\$000	Simpliciano R. Pombo	1:710\$000
Henrique Montemurro	7:000\$000	Waldimiro de Araujo	1:000\$000
João L. Pinto	3:000\$000		92:519\$450
João Olympio R. Andrade	2:000\$000	Acções da Companhia	
Joaquim Alves da Costa Junior	8:000\$000	Paulista	
José Candido de Camargo	3:000\$000	Bento A. Ferreira	2:400\$000
» Silvio & Cia	3:000\$000		
» Junqueira	3:000\$000	Diversos Valores	
Leoncio de Azevedo Rezende	20:000\$000	Sorocabana Railway C.º	1.812:000\$000
Luiz dos Santos Dias	20:000\$000	Carlos A. Arruda Botelho	666\$675
Luiz Venancio da Rosa	6:000\$000	Leoncio de Souza Lopes	39\$000
Miranda & C.ª	5:000\$000	Maria F. Paula	329\$200
Miguel da Rocha Corrêa	20:000\$000	Objectos diversos	897\$344
Manoel Elias Ruiz	20:000\$000		1.813:932\$219
Olivio Alves Ferreira e Silva	20:000\$000	TOTAL	6.215:051\$669
Pedro Gonçalves	20:000\$000		
» Ferreira Penna	6:000\$000		
» Luiz de Oliveira Costa	7:000\$000		
Tito L. C. Silva	7:200\$000		
Vicente Corrêa de Mello	20:000\$000		
	277:200\$000		

Movimento do dinheiro de Orphãos em 1918

COMARCAS	Saldo de 1917	Entradas de 1918	Somma	Sahidas de 1918	Saldos para 1919
Agudos	54:406\$294	520\$000	54:926\$294	2:589\$724	52:336\$570
Amparo	257:756\$663	—	257:756\$663	3:016\$033	254:740\$630
Apiahy	4:680\$473	—	4:680\$473	—	4:680\$473
Araraquara	322:964\$931	240\$000	323:204\$931	32:787\$679	290:417\$252
Araras	41:214\$973	8:087\$682	49:302\$655	4:947\$868	44:354\$787
Areias	21:711\$007	—	21:711\$007	1:120\$725	20:590\$282
Atibaia	57:223\$167	1:845\$300	59:068\$467	2:801\$011	56:267\$456
Avaré	64:979\$175	2:832\$376	67:811\$551	15:360\$678	52:450\$873
Bananal	43:277\$991	32:145\$856	75:423\$847	3:548\$000	71:875\$847
Bariry	23:611\$020	9:556\$350	33:167\$370	255\$300	32:912\$070
Barretos	21:035\$996	23:858\$922	44:894\$918	8:500\$000	36:394\$918
Bataias	321:190\$611	47:333\$570	368:524\$181	84:787\$372	283:776\$809
Baurú	61:047\$435	—	61:047\$435	21:034\$855	40:012\$580
Bebedouro	175:811\$880	13:600\$000	189:411\$880	76:355\$133	113:056\$747
Botucatu	197:690\$462	16:596\$946	214:287\$408	52:617\$251	161:670\$157
Bragança	203:247\$595	2:221\$600	205:469\$195	27:945\$910	177:523\$285
Brotas	83:124\$423	2:187\$222	85:311\$645	2:949\$586	82:362\$059
Caçapava	105:663\$260	31:449\$373	137:112\$633	39:931\$599	97:181\$034
Cachoeira	55:973\$382	25:373\$750	81:347\$132	5:829\$660	75:517\$472
Caronde	212:493\$337	4:142\$900	216:636\$237	73:456\$193	143:176\$044
Cajuru	44:258\$874	277\$000	44:535\$874	4:230\$020	40:305\$854
Campinas	189:456\$117	—	189:456\$117	27:107\$406	162:348\$711
Campos Novos	2:652\$330	—	2:652\$330	—	2:652\$330
Cananéa	9:740\$404	—	9:740\$404	903\$926	8:836\$478
Capão Bonito	9:623\$870	52\$332	9:676\$202	6:959\$800	2:716\$402
Capital	1.074:027\$775	59:200\$000	1.133:227\$775	394:392\$470	738:835\$305
Capivary	30:017\$883	6:148\$146	36:166\$029	1:570\$540	34:595\$489
Casa Branca	74:671\$202	—	74:671\$202	23:602\$992	51:068\$210
Cunha	12:440\$039	8:231\$349	20:671\$388	2:282\$984	18:388\$404
Descalvado	33:437\$447	1:883\$352	35:320\$799	13:943\$458	21:377\$341
Dous Corregos	72:803\$635	—	72:803\$635	4:590\$241	68:213\$394
E. Santo do Pinhal	26:318\$534	—	26:318\$534	15:137\$681	11:180\$853
Faxina	102:616\$451	—	102:616\$451	10:508\$662	92:107\$789
Franca	274:584\$720	41:437\$351	316:022\$071	20:120\$794	295:901\$277
Guaratinguetá	101:408\$349	9:231\$079	110:639\$428	25:513\$637	85:125\$791
Igarapava	24:151\$927	—	24:151\$927	106\$580	24:045\$347
Iguape	13:681\$049	—	13:681\$049	740\$807	12:940\$242
Itapetininga	55:325\$457	—	55:325\$457	9:198\$932	46:126\$525
Itapira	54:082\$760	—	54:082\$760	21:040\$005	33:042\$755
Itapolis	58:318\$290	205\$500	58:523\$790	14:311\$581	44:212\$209
Itaporanga	12:413\$700	—	12:413\$700	788\$387	11:625\$313
Itatiba	239:054\$528	—	239:054\$528	5:288\$523	233:766\$005
Itú	49:070\$305	27:169\$800	76:240\$105	3:668\$333	72:571\$772
Ituverava	16:007\$188	7:813\$498	23:820\$686	249\$333	23:571\$353
Jaboticabal	95:327\$138	4:595\$000	99:922\$138	3:019\$120	96:903\$018
Jacarehy	80:984\$063	60\$000	81:044\$063	4:635\$174	76:408\$889
Jahú	181:919\$707	—	181:919\$707	30:411\$726	151:507\$981
Jundiahy	266:193\$452	—	266:193\$452	54:844\$823	211:348\$629
Limreira	99:792\$476	—	99:792\$476	66:420\$206	33:372\$270
Lorena	17:063\$302	805\$000	17:868\$302	651\$671	17:216\$631
Mococa	172:328\$758	—	172:328\$758	768\$900	171:559\$858
Mogy das Cruzes	31:874\$430	—	31:874\$430	3:032\$925	28:841\$505
Mogy-Mirim	183:394\$266	28:450\$646	211:844\$912	24:495\$801	187:349\$111
Orlandia	126:861\$386	2:374\$682	129:236\$068	16:917\$558	112:318\$610
Palmeiras	180:558\$570	14:513\$229	195:071\$799	120:157\$664	74:914\$135
Parahybuna	19:077\$607	3:970\$569	23:048\$176	166\$666	22:881\$510
Patrocínio Sapucahy	75:443\$392	734\$000	76:177\$392	11:215\$000	64:962\$392
Piedade	40:433\$260	—	40:433\$260	243\$100	40:190\$160
Pindamonhangaba	16:458\$346	1:278\$520	17:736\$866	1:424\$250	16:312\$616
Piracaia	38:191\$908	4:108\$000	42:299\$908	5:185\$091	37:114\$817
Piracicaba	244:095\$504	34:075\$985	278:171\$489	24:496\$670	253:674\$819

Movimento do dinheiro de Orphãos em 1918

(CONTINUAÇÃO)

COMARCAS	Saldo de' 1917	Entradas de 1918	Somma	Sahidas de 1918	Saldos para 1919
Pirajú	10:408\$028	—	10:408\$028	1:999\$700	8:408\$328
Pirassununga	27:789\$449	2:833\$939	27:623\$388	5:364\$532	22:258\$856
Pitangueiras	31:591\$258	120\$000	31:711\$258	3:112\$800	28:598\$458
Porto Feliz	59:951\$308	12:897\$550	72:848\$858	9:570\$461	63:278\$397
Queluz	52:975\$640	6:742\$730	59:718\$370	—	59:718\$370
Ribeirão Bonito	63:271\$134	—	63:271\$134	2:059\$760	61:211\$374
Ribeirão Preto	188:490\$232	—	188:490\$232	15:842\$986	172:647\$246
Rio Claro	44:401\$836	547\$880	44:949\$716	1:524\$832	43:424\$884
Rio Preto	8:952\$554	2:800\$000	11:752\$554	1:556\$250	10:196\$304
Santa Branca	3:362\$907	—	3:362\$907	—	3:362\$907
S. Cruz do Rio Pardo	33:311\$616	7:136\$700	40:448\$316	4:436\$692	36:011\$624
Santa Izabel	88:840\$336	2:756\$000	91:596\$336	1:866\$038	89:730\$298
Santa Rita do Passa Quatro	10:888\$359	—	10:888\$359	630\$864	10:257\$495
Santos	701:243\$018	56:228\$834	757:471\$852	158:199\$891	599:271\$961
São Bento do Sapucahy	14:578\$762	—	14:578\$762	—	14:578\$762
São Carlos	194:769\$498	—	194:769\$498	51:386\$161	143:383\$337
S. João da Boa Vista	228:195\$570	—	228:195\$570	44:168\$452	184:027\$118
São José do Barreiro	264\$740	—	264\$740	—	264\$740
S. José dos Campos	19:452\$174	—	19:452\$174	153\$838	19:298\$336
S. José do Rio Pardo	170:745\$388	700\$000	171:445\$388	9:044\$826	162:400\$562
São Luiz	10:886\$773	2:028\$829	12:915\$602	2:710\$946	10:204\$656
São Manoel	106:412\$688	2:491\$232	108:903\$920	5:524\$024	103:379\$896
São Pedro	22:422\$858	1:120\$164	23:543\$022	4:959\$416	18:583\$606
São Roque	17:224\$100	—	17:224\$100	134\$966	17:089\$134
São Sebastião	11:739\$276	—	11:739\$276	600\$000	11:139\$276
São Simão	228:705\$592	133:647\$496	362:353\$088	50:517\$869	311:835\$219
Sarapny	798\$193	7:868\$391	8:666\$584	61\$800	8:604\$784
Serra Negra	68:045\$269	6:106\$500	74:151\$769	2:252\$423	71:899\$346
Sertãozinho	28:271\$941	3:000\$000	31:271\$941	675\$269	30:596\$672
Silveiras	6:719\$983	—	6:719\$983	—	6:719\$983
Socorro	18:468\$239	—	18:468\$239	1:814\$525	16:653\$714
Sorocaba	84:837\$650	1:967\$200	86:804\$850	1:260\$336	85:544\$514
Taquaritinga	5:915\$373	—	5:915\$373	1:502\$000	4:413\$373
Tatuhy	61:219\$020	6:591\$910	67:810\$930	1:703\$655	66:105\$275
Taubaté	35:998\$869	8:982\$444	44:981\$313	1:895\$773	43:085\$540
Tieté	218:071\$313	—	218:071\$313	52:866\$269	165:205\$044
Ubatuba	237\$908	—	237\$908	—	237\$908
Una	9:516\$609	—	9:516\$609	341\$466	9:175\$143
Villa Bella	4:073\$446	—	4:073\$446	3:920\$043	153\$403
Xiririca	2:295\$842	—	2:295\$842	—	2:295\$842
SOMMA	9.671:609\$223	745:174\$684	10.416:783\$907	1.877:798\$777	8.538:985\$130

3.^a SECÇÃO DA DIRECTORIA DE CONTABILIDADE, 22 de Março de 1919.

A. Soares, Escripturario.

F. E. Pinheiro, Chefe de Secção.

Visto, F. d'Auria, Director substituto.

Movimento da Conta de Bens de Ausentes em 1918

COMARCAS	Saldo de 1917	Entradas de 1918	Somma	Sahidas de 1918	Saldos para 1919
Agudos	3:431\$250	—	3:431\$250	—	3:431\$250
Amparo	1:073\$000	—	1:073\$000	—	1:073\$000
Araraquara	728\$234	—	728\$234	—	728\$234
Araras	3:012\$170	—	3:012\$170	—	3:012\$170
Arêas	1:822\$342	—	1:822\$342	—	1:822\$342
Atibaia	1:652\$890	2:045\$900	3:698\$790	—	3:698\$790
Avaré	11:565\$779	—	11:565\$779	768\$801	10:796\$978
Bananal	235\$810	—	235\$810	—	235\$810
Bariry	240\$305	—	240\$305	—	240\$305
Barretos	4:160\$755	—	4:160\$755	—	4:160\$755
Batataes	7:697\$941	337\$070	8:035\$011	—	8:035\$011
Baurú	4:077\$967	—	4:077\$967	—	4:077\$967
Botucatu	1:098\$820	—	1:098\$820	—	1:098\$820
Bragança	1:057\$265	—	1:057\$265	—	1:057\$265
Brotas	1:735\$850	—	1:735\$850	—	1:735\$850
Caçapava	409\$148	—	409\$148	—	409\$148
Caconde	919\$276	—	919\$276	—	919\$276
Cajuru	419\$798	—	419\$798	—	419\$798
Campinas	27:320\$658	—	27:320\$658	—	27:320\$658
Campos Novos	237\$208	—	237\$208	—	237\$208
Cananéa	16\$271	—	16\$271	—	16\$271
Capão Bonito	1:194\$663	—	1:194\$663	—	1:194\$663
Capital	169:966\$913	22:936\$811	192:903\$724	4:860\$000	188:043\$724
Capivary	8:206\$051	—	8:206\$051	—	8:206\$051
Casa Branca	2:983\$025	—	2:983\$025	—	2:983\$025
Cunha	818\$010	—	818\$010	—	818\$010
Descalvado	797\$244	166\$800	964\$044	—	964\$044
Dous Corregos	11:942\$590	—	11:942\$590	—	11:942\$590
Espirito Santo do Pinhal	2:747\$382	—	2:747\$382	—	2:747\$382
Faxina	2:205\$182	—	2:205\$182	—	2:205\$182
Franca	2:572\$292	—	2:572\$292	—	2:572\$292
Guaratinguetá	11:112\$591	1:118\$964	12:231\$555	—	12:231\$555
Igarapava	6:304\$036	—	6:304\$036	—	6:304\$036
Iguape	11:568\$906	—	11:568\$906	—	11:568\$906
Itapetininga	6:239\$102	—	6:239\$102	—	6:239\$102
Itapira	6:101\$408	—	6:101\$408	—	6:101\$408
Itapolis	4:255\$383	166\$000	4:421\$383	166\$000	4:255\$383
Itatiba	200\$410	—	200\$410	—	200\$410
Itú	1:494\$980	—	1:494\$980	—	1:494\$980
Ituverava	6:694\$135	—	6:694\$135	—	6:694\$135
Jaboticabal	712\$764	—	712\$764	—	712\$764
Jacarehy	3:278\$690	—	3:278\$690	—	3:278\$690
Jahú	5:962\$613	—	5:963\$613	—	5:962\$613
Jundiáhy	8:773\$261	—	8:773\$261	—	8:773\$261
Lorena	—	421\$900	421\$900	401\$500	20\$400
Mocóca	148\$872	—	148\$872	—	148\$872
Mogy das Cruzes	229\$126	—	229\$126	—	229\$126
Mogy Mirim	7:419\$488	177\$068	7:596\$556	—	7:596\$556
Orlandia	7:433\$394	—	7:433\$394	—	7:433\$394
Palmeiras	14:833\$053	—	14:833\$053	—	14:833\$053
Parahybuna	59\$120	—	59\$120	—	59\$120
Patrocínio do Sapucahy	4:104\$095	213\$000	4:317\$095	—	4:317\$095
Piedade	238\$842	—	238\$842	—	238\$842
Pindamonhangaba	8:120\$592	—	8:120\$592	7:289\$928	830\$664
Piracaia	4:319\$880	—	4:319\$880	—	4:319\$880
Piracicaba	7:314\$898	—	7:314\$898	—	7:314\$898
Pirassununga	6:155\$062	141\$200	6:296\$262	—	6:296\$262
Pitangueiras	6:600\$300	—	6:600\$300	—	6:600\$300
Porto Feliz	264\$335	—	264\$335	—	264\$335
Queluz	3:104\$512	—	3:104\$512	2:924\$200	180\$312
Ribeirão Bonito	778\$806	—	778\$806	—	778\$806

Movimento da Conta de Bens de Ausentes em 1918

(CONTINUAÇÃO)

COMARCAS	Saldo de 1917	Entradas de 1918	Somma	Sahidas de 1918	Saldos para 1919
Ribeirão Preto	11:312\$285	—	11:312\$285	—	11:312\$285
Rio Claro	43:993\$518	5:827\$281	49:820\$799	16:538\$891	33:281\$908
Rio Preto	849\$985	—	849\$985	—	849\$985
Santa Cruz do Rio Pardo	4:602\$976	—	4:602\$976	—	4:602\$976
Santa Isabel	50\$245	—	50\$245	—	50\$245
Santa Rita do Passa Quatro	7:640\$389	—	7:640\$389	—	7:640\$389
Santos	1:507\$791	116\$424	1:624\$215	—	1:624\$215
São Bento do Sapucahy	1:351\$200	—	1:351\$200	—	1:351\$200
São Carlos	4:791\$252	—	4:791\$252	—	4:791\$252
São João da Boa Vista	11:936\$296	408\$814	12:345\$110	—	12:345\$110
São José dos Campos	14\$298	—	14\$298	—	14\$298
São José do Rio Pardo	3:281\$153	—	3:281\$153	—	3:281\$153
São Manoel	619\$570	—	619\$570	—	619\$570
São Pedro	31\$364	1:157\$340	1:188\$704	—	1:188\$704
São Roque	801\$770	—	801\$770	647\$770	154\$000
São Sebastião	1:100\$121	1:834\$690	2:934\$811	—	2:934\$811
São Simão	926\$490	—	926\$490	—	926\$490
Sarapuhy	247\$200	—	247\$200	61\$800	185\$400
Sertãozinho	15:673\$301	261\$920	15:935\$221	—	15:935\$221
Socorro	105\$000	—	105\$000	—	105\$000
Sorocaba	15:368\$802	24\$000	15:392\$802	1:626\$130	13:766\$672
Taquaritinga	173\$000	—	173\$000	—	173\$000
Tatuhy	4:762\$147	—	4:762\$147	—	4:762\$147
Taubaté	3:757\$550	—	3:757\$550	—	3:757\$550
Tietê	1:500\$838	—	1:500\$838	—	1:500\$838
Una	1:934\$200	—	1:934\$200	—	1:934\$200
Xiririca	35\$000	—	35\$000	—	35\$000
	558:536\$484	37:355\$182	595:891\$666	35:285\$020	560:606\$646

3.^a SECÇÃO DA DIRECTORIA DE CONTABILIDADE, 22 DE MARÇO DE 1919.

A. Soares, Escripturario.

F. E. Pinheiro, Chefe de Secção.

Visto, F. d'Auria, Director substituto.

Balanço da "Caixa Especial de Apolices"

DEBITO		CREDITO	
Operações	Quantias	Operações	Quantias
Saldo do exercício de 1917	10.984:000\$000	Cautelas substituídas durante o exercício de 1918 pelas respectivas apolices	32.599:500\$000
Emissão de 35.000 apolices da 10. ^a serie, para substituição das respectivas cautelas, a saber: 15.000 apolices de 1:000\$000 cada uma, de ns. 1 a 15.000	15.000:000\$000	Saldo para o exercício de 1919	3.384:500\$000
20.000 apolices de 500\$000 cada uma, de ns. 1 a 20.000	10.000:000\$000		
	35.984:000\$000		35.984:000\$000

DIRECTORIA DE CONTABILIDADE, 28 de Fevereiro de 1919.

Arthur d'Avila Rebouças, 2.º Escripturario.

José Mascarenhas, Chefe substituto da 1.^a Secção.

Visto: *F. d'Auria*, Director substituto.

Balanço da "Caixa de Juros de Apolices"

DEBITO		CREDITO	
Operações	Quantias	Operações	Quantias
Saldo do exercício de 1917.	49:745\$000	Transferido para a c/ "Depositos".	49:745\$000

DIRECTORIA DE CONTABILIDADE, 28 de Fevereiro de 1919.

Arthur d'Avila Rebouças, 2.º Escripturario.

José Mascarenhas, Chefe substituto da 1.^a Secção.

Visto: *F. d'Auria*, Director substituto.

Balanço da "Caixa de Estampilhas"

(Antigo Padrão)

DEBITO		CREDITO	
Operações	Quantias	Operações	Quantias
Saldo do exercício de 1917	1.039:311\$700	Retiradas da circulação por inci- neração, despacho do Dr. Se- cretario da Fazenda, de 15 de Março de 1918	1.039:311\$700
	1.039:311\$700		1.039:311\$700

DIRECTORIA DE CONTABILIDADE, 28 de Fevereiro de 1919.

Arthur d'Avila Rebouças, 2.º Escripturario.

José Mascarenhas, Chefe substituto da 1.ª Secção.

Visto, *F. d'Auria*, Director substituto.

Balanço da "Caixa de Estampilhas"

(Actual Padrão)

DEBITO		CREDITO	
Operações	Quantias	Operações	Quantias
Saldo do exercício de 1917	24.678:280\$400	Remettidas ás estações de arre- cadeação :	
Emitidas durante o exercício	1.536:000\$000	Em Janeiro	113:604\$000
		» Fevereiro	180:645\$000
		» Março	90:617\$400
		» Abril	101:875\$000
		» Maio	84:465\$000
		» Junho	103:590\$000
		» Julho	59:050\$000
		» Agosto	96:730\$000
		» Setembro	92:805\$000
		» Outubro	44:965\$000
		» Novembro	47:650\$000
		» Dezembro	144:579\$100
		Saldo para o exercício de 1919	25.053:704\$900
	26.214:280\$400		26.214:280\$400

DIRECTORIA DE CONTABILIDADE, 28 de Fevereiro de 1919.

Arthur d'Avila Rebouças, 2.º Escripturario.

José Mascarenhas, Chefe substituto da 1.ª Secção.

Visto, *F. d'Auria*, Director substituto.

Balanço da "Caixa de Papel Sellado"

DEBITO		CREDITO	
Operações	Quantias	Operações	Quantias
Saldo do exercício de 1917. . .	351.041\$400	Remetido ás estações de arrecadação:	
Devolvido pelas estações de arrecadação	1.755\$200	Em Janeiro	346\$000
		» Fevereiro.	2.880\$000
		» Março.	1.567\$000
		» Abril	1.646\$000
		» Maio	910\$000
		» Junho	5.385\$000
		» Julho	366\$000
		» Agosto	1.600\$000
		» Setembro.	1.129\$000
		» Outubro	90\$000
		» Novembro	1.530\$000
		» Dezembro	347\$000
		Saldo para o exercício de 1919 . . .	335.000\$600
	352.796\$600		352.796\$600

Balanço da "Caixa de Estampilhas para Bilhetes de Ingresso em Divertimentos Publicos"

DEBITO		CREDITO	
OPERAÇÕES	Quantias	OPERAÇÕES	Quantias
Saldo do exercício de 1917. . .	873.442\$000	Estampilhas remetidas ás estações de arrecadação.	
Emitidas no exercício	1.989.040\$000	Em Janeiro.	81.718\$000
Estampilhas de valores inferiores a Rs. \$100, devolvidas pelas estações de arrecadação	51.538\$000	» Fevereiro	128.550\$000
		» Março	33.180\$000
		» Abril	68.260\$000
		» Maio	62.940\$000
		» Junho	96.430\$000
		» Julho	53.250\$000
		» Agosto	73.480\$000
		» Setembro	53.610\$000
		» Outubro	46.370\$000
		» Novembro.	2.000\$000
		» Dezembro.	53.170\$000
		Estampilhas incineradas por despacho do Dr. Secretario da Fazenda, de 15 de Março de 1918	235.742\$000
		Saldo para o exercício de 1919. . .	1.925.320\$000
	2.914.020\$000		2.914.020\$000

DIRECTORIA DE CONTABILIDADE, 28 de Fevereiro de 1919.

Arthur d'Avila Rebouças, 2.º Escripturario.

José Mascarenhas, Chefe substituto da 1.ª Secção.

Visto: *F. d'Auria, Director substituto.*

Balanço da "Caixa de Estampilhas"

(Taxa de Expediente)

DEBITO		CREDITO	
Operações	Quantias	Operações	Quantias
Saldo do exercício de 1917. . .	2.168:759\$800	Remettidas ás estações de arrecadação:	
Emitidas durante o exercício. . .	2.500:000\$000	Em Fevereiro	25:000\$000
		» Maio	17:500\$000
		» Julho	9:000\$000
		» Agosto	23:000\$000
		» Outubro	75:000\$000
		» Dezembro	1:200\$000
		Saldo para o exercício de 1919.	4.518:059\$800
	4.668:759\$800		4.668:759\$800

DIRECTORIA DE CONTABILIDADE, 28 de Fevereiro de 1919.

Arthur d'Avila Rebouças, 2.º Escripturario.

José Mascarenhas, Chefe substituto da 1.ª Secção.

Visto: *F. d'Auria*, Director substituto.

Relação dos Funcionarios da Secretaria da Fazenda e do Thesouro do Estado

CARGOS	NOMES	1.ª Nomeação	Ultima promoção
Director Geral	Theophilo de Moraes Nobrega	20-11-1891	31-12-1917
Director da Receita.	Antonio Xande	6- 9-1898	18- 1-1918
Director da Despesa	Cel. Tiburcio Augusto O. Macedo	17- 4-1875	1- 2-1917
Director da Contabilidade	Carlos de Carvalho.	—	1- 2-1917
Procurador da Fazenda.	Dr. Luiz Arthur Varcella	23- 3-1886	16- 3-1891
1.º Sub Procurador.	Dr. Ednardo Martins Fontes	23- 5-1891	9- 1-1909
2.º Sub Procurador.	Dr. Edmur de Souza Queiroz	4- 2-1909	1- 4-1911
Auxiliar do Procurador.	Dr. José Jorge Marcondes Machado	13- 7-1895	13- 1-1911
Auxiliar do Procurador	Dr. Mario Cardoso de Almeida	2- 1-1918	—
Solicitador	Dr. Tullio de Campos.	18- 1-1898	—
Chefe de Secção	Miguel Mugnaini	26- 7-1881	24- 9-1898
Chefe de Secção.	Cel. Luiz Americano	—	12- 5-1896
Chefe de Secção	Mor. Francisco Martins Fontes	1-12-1891	15- 5-1915
Chefe de Secção.	Francisco Eugenio Pinheiro e Prado	4-12-1891	30- 4-1910
Chefe de Secção.	Arthur Viveiros Costa.	1-12-1894	9- 1-1909
Chefe de Secção.	Dr. Thomaz Dias Leite	21- 2-1895	1- 2-1917
Chefe de Secção.	Juvenal Pereira Leite	26- 2-1896	1- 2-1917
Chefe de Secção	Sebastião M. de Albuquerque Freitas	10-10-1901	1- 2-1917
Chefe de Secção.	Henrique de Macedo	11- 8-1904	18- 1-1918
Chefe de Secção.	Francisco D'Auria	22- 2-1907	31-12-1917
1.º Escriptuario.	Lindorf Ernesto Pereira de Vasconcellos.	10- 7-1880	12- 4-1893
1.º Escriptuario	José Isidoro Cruz	30- 3-1891	17- 2-1906
1.º Escriptuario.	José Martins da Silva	11- 3-1892	15- 5-1915
1.º Escriptuario.	José de Mello Franco.	14- 1-1893	9- 4-1915
1.º Escriptuario.	Dr. Benedicto Motta	14- 6-1897	1- 2-1917
1.º Escriptuario.	Pergentino de Freitas	27- 4-1905	1- 2-1917
1.º Escriptuario	Antonio Soares	5- 1-1906	25- 6-1917
1.º Escriptuario	Dr. Julio de Sampaio Doria	5- 7-1907	1- 2-1917
1.º Escriptuario	Cyro de Souza Bueno	9- 1-1909	18- 1-1918
1.º Escriptuario	José Cactano dos Santos Mascarenhas	20- 9-1910	31-12-1917
2.º Escriptuario.	Dr. José Antonio Gonçalves	5- 4-1897	2-10-1907
2.º Escriptuario	José da Silveira Campos	14- 2-1902	30- 4-1910
2.º Escriptuario.	Simão de Toledo Piza.	7-10-1902	22- 2-1907
2.º Escriptuario.	Dr. Cyro O. M. Mondim	17- 2-1906	31-10-1918
2.º Escriptuario.	José Coimbra de Macedo	22- 2-1907	18- 9-1914
2.º Escriptuario	Arthur H. Montmorency	24- 5-1907	25- 6-1917
2.º Escriptuario	Tito Martins.	18- 7-1907	15- 5-1915
2.º Escriptuario.	Carlos Levy Magano	10- 9-1907	26- 3-1915
2.º Escriptuario.	Antonio Brenn	7-11-1907	1- 2-1917
2.º Escriptuario.	Dr. Mario M. Moura	1- 6-1909	18- 1-1918
2.º Escriptuario.	Domingos S. Braga	12- 7-1909	1- 2-1917
2.º Escriptuario.	Arthur A. Rebouças	7-11-1910	1- 2-1917
2.º Escriptuario.	Odorico G. Arantes	29- 3-1915	31-12-1917
3.º Escriptuario.	Alfredo X. Ferreira	25- 2-1896	10-10-1900
3.º Escriptuario	Alvaro Silva Santos	7-11-1907	9- 1-1909
3.º Escriptuario	Francisco B. da Cunha	4- 3-1910	20- 7-1911
3.º Escriptuario.	Mauro P. C. Vergueiro	1- 4-1910	30- 4-1912
3.º Escriptuario	Dario A. Barroso	2- 5-1910	1- 4-1911
3.º Escriptuario.	Innocencio S. A. Carvalho	21- 9-1914	—
3.º Escriptuario.	Luiz Alves Machado	21- 9-1914	25- 9-1915
3.º Escriptuario.	João H. Ferraz de Campos	27-10-1914	9- 4-1915
3.º Escriptuario.	Alvaro Ribas	27-10-1914	12-12-1914
3.º Escriptuario.	Erothides Luz	30-12-1914	1- 2-1917
3.º Escriptuario.	Valentim dos Santos	26- 3-1915	—
3.º Escriptuario.	Lupercio Chagas	1- 4-1915	1- 2-1917
3.º Escriptuario.	Dr. Francisco P. Borges Junior	1- 5-1915	—
3.º Escriptuario	Cesario M. Motta	14- 5-1915	—
3.º Escriptuario.	Apparicio F. Marques	16-12-1916	1- 2-1917
3.º Escriptuario.	Sylvio Lopes dos Anjos	27-12-1916	1- 2-1917
3.º Escriptuario.	Anysio Carneiro	31- 3-1917	—
3.º Escriptuario.	Oswaldo Pinto	9- 4-1917	21- 2-1918


Relação dos Funcionários da Secretaria da Fazenda e do Thesouro do Estado

(CONTINUAÇÃO)

CARGOS	NOMES	1.ª Nomeação	Ultima promoção
3.º Escripturario	Antonio Tavoraro	10- 4-1917	21- 2-1818
3.º Escripturario	Alvaro Cesar A. Castro	1- 8-1917	
3.º Escripturario	Francisco de Magalhães	22- 8-1918	
3.º Escripturario	Dario Capellano	26-12-1918	
Thesoureiro	Pedro Augusto Calasans	7- 4-1911	
Ajudante de Thesoureiro	Julio C. Azevedo	9- 1-1909	24- 4-1914
1.º Pagador	Sylvino E. S. Aranha	1- 2-1909	5-10-1910
2.º Pagador	Luiz Venancio da Rosa	24-12-1915	
Ajudante do 1.º Pagador	Alfredo Arantes Marques	9- 1-1909	5-10-1910
Ajudante do 2.º Pagador	Luiz de Andrade Vasconcellos	24-12-1915	
Fiel do 1.º Pagador	João Benedicto Gomes de Araujo	24-12-1915	
Fiel do 2.º Pagador	Messias de Oliveira Borges	24-12-1915	
Archivista	Mannel Chrispiniano Chaves	10-10-1876	1- 3-1892
Ajudante	José Collecto	23- 4-1906	9- 1-1909
Almoxarife	Avelino Carneiro	14- 6-1918	
Porteiro-zelador	João Francisco de Lima Junior	30-11-1896	
Mensageiro	José de Oliveira Chaves	1- 3-1892	1- 2-1917
Mensageiro	João Neves Camargo	2- 5-1907	1- 2-1917
Mensageiro	André C. Marcondes dos Reis	1-10-1909	1- 2-1917
Mensageiro	Wenceslau S. Rosa	20- 2-1914	15- 3-1917

CAIXAS ECONOMICAS





Activo e Passivo das Caixas Economicas em 31 de Dezembro de 1918

LOCALIDADES	A C T I V O			P A S S I V O		
	Caixa	Banco de C. Popular	Thesouro do Estado	Depositantes	Thesouro do E. c/ especial	Total
Autonomas						
Capital	29:052\$300	821:748\$500	5 114:390\$5	6.015:075\$091	—	6.015:075\$091
Santos	4:629\$600	—	2.893:321\$8	2.939:442\$300	3:413\$100	2.942:855\$400
Campinas	2:904\$236	—	1.841:381\$8	1.876:123\$550	14:927\$200	1.891:050\$750
Ribeirão Preto.	3:901\$680	—	595:734\$0	636:159\$406	—	636:159\$406
	40:487\$816	821:748\$500	10.444:827\$8	14.666:800\$347	18:340\$300	11.485:140\$647
Annexas						
Amparo	—	—	195:864\$5	199.202\$187	—	199:202\$187
Araraquara	—	—	115:209\$0	118:114\$405	—	118:114\$405
Araras	—	—	10:048\$8	11:402\$520	—	11:402\$520
Atibaia	—	—	75:001\$7	75:843\$400	—	75:843\$400
Avaré	—	—	126:331\$5	128:076\$429	—	128:076\$429
Baryry	—	—	13:366\$5	14:004\$100	—	14:004\$100
Batataes	—	—	168:208\$2	170:255\$034	—	170:255\$034
Baurú	—	—	36:871\$5	38:024\$400	—	38:024\$400
Botucatu	—	—	492:779\$8	496:284\$972	—	496:284\$972
Bragança	—	—	209:820\$9	211:907\$956	—	211:907\$956
Brotas	—	—	111:200\$4	112:851\$300	—	112:851\$300
Cajuru	—	—	4:233\$2	4:887\$528	—	4:887\$528
Casa Rranca	—	—	106:428\$2	108:688\$784	—	108:688\$784
Dous Corregos	—	—	74:078\$3	75:628\$685	—	75:628\$685
E. Santo do Pinhal	—	—	67:269\$7	69:798\$294	—	69:798\$294
Faxina	—	—	140:824\$9	143:028\$721	—	143:028\$721
Franca	—	—	96:404\$0	98:602\$133	—	98:602\$133
Guaratinguetá	—	—	274:905\$8	278:084\$435	—	278:084\$435
Igarapava	—	—	19:265\$7	20:846\$000	—	20:846\$000
Itapetininga	—	—	293:699\$2	296:773\$960	—	296:773\$960
Itapira	—	—	74:375\$7	76:070\$280	—	76:070\$280
Itatiba	—	—	87:712\$3	88:568\$370	—	88:568\$370
Itú	—	—	155:401\$2	157:833\$825	—	157:833\$825
Jaboticabal	—	—	187:374\$5	190:141\$623	—	190:141\$623
Jacarehy	—	—	166:103\$5	168:533\$689	—	168:533\$689
Jahú	—	—	54:105\$5	56:780\$409	—	56:780\$409
Jardinopolis	—	—	14:137\$9	15:407\$900	—	15:407\$900
Jundiahy	—	—	325:782\$9	329:429\$215	—	329:429\$215
Limeira	—	—	198:903\$9	201:652\$430	—	201:652\$430
Lorena	—	—	115:442\$4	117:862\$958	—	117:862\$958
Mocóca	—	—	77:404\$8	79:507\$850	—	79:507\$850
Mogy das Cruzes	—	—	254:511\$0	256:571\$063	—	256:571\$063
Mogy Mirim	—	—	57:705\$7	59:657\$290	—	59:657\$290
Pindamonhangaba	—	—	147:449\$8	149:889\$834	—	149:889\$834
Piracicaba	—	—	777:052\$9	781:713\$871	—	781:713\$871
Pirajú	—	—	35:502\$4	37:842\$096	—	37:842\$096
Pirassununga	—	—	59:554\$5	61:296\$202	—	61:296\$202
Ribeirão Bonito	—	—	23:655\$7	24:414\$000	—	24:414\$000
Rio Claro	—	—	360:338\$5	363:436\$903	—	363:436\$903
S. Cruz Rio Pardo	—	—	16:686\$6	18:607\$344	—	18:607\$344
São Carlos	—	—	313:070\$3	317:749\$942	—	317:749\$942
S. João Boa Vista	—	—	234:876\$5	237:880\$894	—	237:880\$894
S. José Rio Pardo	—	—	62:316\$10	65:031\$504	—	65:031\$504
São Manoel	—	—	42:319\$71	44:041\$320	—	44:041\$320
São Simão	—	—	63:790\$02	65:916\$571	—	65:916\$571
Sertãozinho	—	—	23:375\$80	24:789\$797	—	24:789\$797
Sorocaba	—	—	849:996\$4	854:213\$968	—	854:213\$968
Taquaritinga	—	—	26:439\$06	28:228\$750	—	28:228\$750
Tatuly	—	—	264:344\$19	267:154\$199	—	267:154\$199
Taubaté	—	—	141:354\$88	143:613\$246	—	143:613\$246
Tieté	—	—	426:382\$75	429:373\$202	—	429:373\$202
	40:487\$816	821:748\$500	18.714:109\$07	852:315\$735	18:340\$300	19.870:656\$035
Resumo						
Autonomas	40:487\$816	821:748\$500	10.444:827\$82	14.666:800\$347	18:340\$300	11.485:140\$647
Annexas	—	—	8.269:281\$25	385:515\$388	—	8.385:515\$388
	40:487\$816	821:748\$500	18.714:109\$07	852:315\$735	18:340\$300	19.870:656\$035

Activo e Passivo das Caixas Economicas autonomas e annexas ás Collectorias em 31 de Dezembro de 1918

LOCALIDADES	ACTIVO						PASSIVO		
	Caixa	Banco de C. Popular	Thesouro do Estado o/o	Moveis e Utensilios	Renda e Despesa	Total	Depositantes	Thesouro do E. o/ especial	Total
Autonomas									
Capital	29:052\$300	821:748\$500	5 114:390\$300	12:934\$580	36:949\$411	6 015:075\$091	6 015:075\$091	—	6 015:075\$091
Santos	4:629\$600	—	2:893:321\$800	4:277\$100	40:626\$900	2:942:855\$400	2:939:442\$300	3:413\$100	2:942:855\$400
Campinas	2:904\$236	—	1:841:381\$800	12:574\$300	34:190\$414	1:891:050\$750	1:876:123\$550	14:927\$200	1:891:050\$750
Ribeirão Preto	3:901\$680	—	595:734\$000	1:405\$000	35:118\$726	636:159\$406	636:159\$406	—	636:159\$406
	40:487\$816	821:748\$500	10.444:827\$900	31:190\$980	146:885\$451	11.485:140\$647	11.466:800\$347	18:340\$300	11 485:140\$647
Annexas									
Amparo	—	—	195:864\$315	340\$000	2:997\$872	199:202\$187	199:202\$187	—	199:202\$187
Araraquara	—	—	115:209\$092	283\$000	2:622\$313	118:114\$405	118:114\$405	—	118:114\$405
Araras	—	—	10:048\$891	280\$000	1:073\$629	11:402\$520	11:402\$520	—	11:402\$520
Atibaia	—	—	75:001\$783	385\$000	456\$617	75:843\$400	75:843\$400	—	75:843\$400
Avaré	—	—	126:331\$598	90\$000	1:654\$831	128:076\$429	128:076\$429	—	128:076\$429
Bairry	—	—	13:366\$546	—	637\$554	14:004\$100	14:004\$100	—	14:004\$100
Batataes	—	—	168:208\$256	—	2:046\$778	170:255\$034	170:255\$034	—	170:255\$034
Baurú	—	—	36:871\$516	380\$000	772\$884	38:024\$400	38:024\$400	—	38:024\$400
Botucatu	—	—	492:779\$808	490\$000	3:015\$164	496:284\$972	496:284\$972	—	496:284\$972
Bragança	—	—	209:820\$988	320\$500	1:766\$468	211:907\$956	211:907\$956	—	211:907\$956
Brotas	—	—	111:200\$400	434\$000	1:216\$900	112:851\$300	112:851\$300	—	112:851\$300
Cajuru	—	—	4:233\$348	425\$000	229\$180	4:887\$528	4:887\$528	—	4:887\$528
Casa Branca	—	—	106:428\$202	210\$000	2:050\$582	108:688\$784	108:688\$784	—	108:688\$784
Dous Corregos	—	—	74:078\$396	100\$000	1:450\$289	75:628\$685	75:628\$685	—	75:628\$685
E. Santo do Pinhal	—	—	67:269\$708	290\$000	2:238\$586	69:798\$294	69:798\$294	—	69:798\$294
Faxina	—	—	140:824\$928	130\$000	2:073\$593	143:028\$521	143:028\$521	—	143:028\$521
Franca	—	—	96:404\$012	—	2:198\$121	98:602\$133	98:602\$133	—	98:602\$133
Guaratinguetá	—	—	274:905\$870	270\$000	2:908\$565	278:084\$435	278:084\$435	—	278:084\$435
Igarapava	—	—	19:265\$705	298\$800	1:271\$495	20:846\$000	20:846\$000	—	20:846\$000
Itapetininga	—	—	293:699\$245	220\$000	2:854\$715	296:773\$960	296:773\$960	—	296:773\$960
Itapira	—	—	74:375\$722	—	1:694\$558	76:070\$280	76:070\$280	—	76:070\$280
Itatiba	—	—	87:712\$370	—	856\$000	88:568\$370	88:568\$370	—	88:568\$370
Itú	—	—	156:401\$208	145\$000	2:287\$617	157:833\$825	157:833\$825	—	157:833\$825
Jaboticabal	—	—	187:374\$574	150\$000	2:617\$049	190:141\$623	190:141\$623	—	190:141\$623
Jacarehy	—	—	166:103\$541	410\$000	2:020\$148	168:533\$689	168:533\$689	—	168:533\$689
Jahú	—	—	54:105\$588	500\$000	2:174\$821	56:780\$409	56:780\$409	—	56:780\$409
Jardinópolis	—	—	14:137\$959	510\$000	759\$941	15:407\$900	15:407\$900	—	15:407\$900
Jundiahy	—	—	325:782\$992	700\$000	2:946\$223	329:429\$215	329:429\$215	—	329:429\$215
Limeira	—	—	198:903\$908	331\$500	2:417\$022	201:652\$430	201:652\$430	—	201:652\$430
Lorena	—	—	115:442\$123	167\$000	2:253\$535	117:862\$958	117:862\$958	—	117:862\$958
Mococa	—	—	77:404\$835	190\$000	1:913\$015	79:507\$850	79:507\$850	—	79:507\$850
Mogy das Cruzes	—	—	254:511\$087	—	2:059\$976	256:571\$063	256:571\$063	—	256:571\$063
Mogy Mirim	—	—	57:705\$727	345\$000	1:606\$563	59:657\$290	59:657\$290	—	59:657\$290
Pindamonhangaba	—	—	147:449\$882	—	2:439\$952	149:889\$834	149:889\$834	—	149:889\$834
Piracicaba	—	—	777:052\$945	681\$000	3:979\$926	781:713\$871	781:713\$871	—	781:713\$871
Pirajú	—	—	35:502\$443	270\$000	2:069\$653	37:842\$096	37:842\$096	—	37:842\$096
Pirassununga	—	—	59:554\$508	—	1:741\$694	61:296\$202	61:296\$202	—	61:296\$202
Ribeirão Bonito	—	—	23:655\$785	—	758\$215	24:414\$000	24:414\$000	—	24:414\$000
Rio Claro	—	—	360:338\$558	200\$000	2:898\$346	363:436\$903	363:436\$903	—	363:436\$903
S. Cruz Rio Pardo	—	—	16:686\$629	185\$000	1:735\$715	18:607\$344	18:607\$344	—	18:607\$344
São Carlos	—	—	313:070\$358	815\$000	3:864\$581	317:749\$942	317:749\$942	—	317:749\$942
S. João Boa Vista	—	—	234:876\$568	570\$000	2:434\$326	237:880\$894	237:880\$894	—	237:880\$894
S. José Rio Pardo	—	—	62:316\$101	420\$000	2:295\$403	65:031\$504	65:031\$504	—	65:031\$504
São Manoel	—	—	42:319\$717	525\$000	1:196\$603	44:041\$320	44:041\$320	—	44:041\$320
São Simão	—	—	63:790\$020	655\$500	1:471\$051	65:916\$571	65:916\$571	—	65:916\$571
Sertãozinho	—	—	23:375\$800	131\$000	1:282\$797	24:789\$597	24:789\$597	—	24:789\$597
Sorocaba	—	—	849:996\$438	—	4:217\$530	851:213\$968	854:213\$968	—	854:213\$968
Taquaritinga	—	—	26:439\$062	500\$000	1:289\$658	28:228\$750	28:228\$750	—	28:228\$750
Tatuly	—	—	264:344\$190	270\$000	2:540\$009	267:154\$199	267:154\$199	—	267:154\$199
Taubaté	—	—	141:354\$883	330\$000	1:928\$363	143:613\$246	143:613\$246	—	143:613\$246
Tietê	—	—	420:382\$751	560\$300	2:410\$151	429:373\$202	429:373\$202	—	429:373\$202
Resumo	40:487\$816	821:748\$500	18.714:109\$079	45:718\$580	248:592\$060	19.870:656\$035	19 852:315\$735	18:340\$300	19.870:656\$035
Autonomas	40:487\$816	821:748\$500	10.444:827\$820	31:190\$980	146:885\$451	11.485:140\$647	11.466:800\$347	18:340\$300	11.485:140\$647
Annexas	—	—	8.269:281\$259	14:527\$600	101:706\$609	8.385:515\$388	8.385:515\$388	—	8.385:515\$388
	40:487\$816	821:748\$500	18.714:109\$079	45:718\$580	248:592\$060	19.870:656\$035	19 852:315\$735	18:340\$300	19.870:656\$035

Quadro demonstrativo do movimento de depósitos das Caixas Economicas autonomas e annexas as Collectorias desde a installação até 31 de Dezembro de 1918

LOCALIDADES	DEPOSITOS					
	Iniciaes	Em continuação	Juros	Total	Retiradas	Saldo
Autonomas						
Capital	5.789:659\$201	6.750:572\$645	297:419\$972	12.837:651\$818	6.822:576\$727	6.015:075\$091
Santos	2.351:444\$400	2.601:849\$700	130:829\$100	5.084:123\$200	2.144:680\$900	2.939:442\$300
Campinas	1.859:497\$017	1.536:627\$588	92:477\$054	3.488:601\$659	1.612:478\$109	1.876:123\$550
Ribeirão Preto.	729:136\$403	630:114\$327	28:811\$526	1.388:062\$256	751:902\$850	636:159\$406
	10.729:737\$021	11.519:164\$260	549:537\$652	22.798:438\$933	11.331:638\$586	11.466:800\$347
Annexas						
Amparo	186:479\$016	79:726\$113	4:943\$505	271:148\$634	71:946\$447	199:202\$187
Araraquara	59:456\$800	112:195\$794	4:381\$161	176:033\$755	57:919\$350	118:114\$405
Araras	8:635\$000	4:457\$000	181\$713	13:273\$713	1:871\$193	11:402\$520
Atibaia	72:264\$500	17:966\$800	829\$000	91:000\$300	15:156\$900	75:843\$400
Avaré.	164:988\$211	67:602\$258	3:292\$747	235:883\$216	107:806\$787	128:076\$429
Bariy	14:133\$500	6:709\$000	109\$600	20:952\$100	6:948\$000	14:004\$100
Batataes	213:764\$000	61:927\$000	3:670\$715	279:361\$715	109:106\$681	170:255\$034
Baurú.	29:311\$000	15:485\$000	377\$212	45:173\$212	7:148\$812	38:024\$400
Botucatu	491:298\$397	453:217\$778	20:266\$502	964:782\$677	468:497\$705	496:284\$972
Bragança	225:397\$300	139:212\$400	7:232\$380	371:842\$080	159:934\$124	211:907\$956
Brotas.	104:340\$900	36:887\$900	1:328\$000	142:556\$800	29:705\$500	112:851\$300
Cajurú	4:569\$128	300\$000	18\$400	4:887\$528	—	4:887\$528
Casa Branca	100:185\$900	63:467\$900	3:529\$484	167:183\$284	58:494\$500	108:688\$784
Dous Corregos.	60:362\$000	48:698\$500	1:119\$726	110:180\$226	34:551\$541	75:628\$685
E. Santo do Pinhal	78:791\$566	85:517\$950	2:043\$543	166:353\$059	96:554\$765	69:798\$294
Faxina	102:322\$000	69:628\$000	1:415\$176	173:365\$176	30:336\$655	143:028\$521
Franca	100:622\$964	66:063\$000	3:526\$641	170:212\$605	71:610\$472	98:602\$133
Guaratinguetá	227:886\$614	144:428\$950	9:059\$510	381:375\$074	103:290\$639	278:084\$435
Igarapava	10:841\$500	49:938\$000	260\$714	61:040\$214	40:194\$214	20:846\$000
Itapetininga	261:083\$016	156:365\$851	8:749\$584	426:198\$451	129:424\$491	296:773\$960
Itapira	63:551\$800	36:389\$400	1:852\$743	101:793\$943	25:723\$663	76:070\$280
Itatiba	85:688\$170	7:772\$000	703\$200	94:163\$370	5:595\$000	88:568\$370
Itú	149:554\$000	73:832\$000	4:180\$953	227:566\$953	69:733\$128	157:833\$825
Jaboticabal	174:455\$300	137:245\$300	7:152\$586	318:853\$186	128:711\$563	190:141\$623
Jacarehy	111:912\$668	105:049\$877	3:284\$993	220:247\$538	51:713\$849	168:533\$689
Jahú	64:292\$000	25:198\$100	2:121\$269	91:612\$369	34:831\$960	56:780\$409
Jardinopolis	11:223\$000	4:813\$000	96\$900	16:137\$900	730\$000	15:407\$900
Jundiahy	299:684\$000	244:920\$000	11:741\$506	556:345\$506	226:916\$291	329:429\$215
Limeira	193:998\$000	92:197\$700	5:653\$944	291:879\$644	90:227\$214	201:652\$430
Lorena	109:089\$330	67:100\$100	2:654\$291	178:843\$721	60:980\$763	117:862\$958
Mocóca	76:386\$050	9:111\$000	949\$700	86:446\$750	6:938\$900	79:507\$850
Mogy das Cruzes.	228:801\$000	84:853\$700	6:359\$613	320:014\$313	63:443\$250	256:571\$063
Mogy Mirim.	61:511\$000	22:954\$340	1:554\$787	86:020\$127	26:362\$837	59:657\$290
Pindamonhangaba	142:980\$532	306:223\$000	3:055\$225	452:258\$757	302:368\$923	149:889\$834
Piracicaba	710:149\$475	538:321\$8670	21:212\$462	1.269:683\$607	487:969\$736	781:713\$871
Pirajú.	58:156\$000	30:860\$000	1:366\$741	90:382\$741	52:540\$645	37:842\$096
Pirassununga	58:648\$200	55:032\$100	1:655\$433	115:335\$733	54:039\$531	61:296\$202
Ribeirão Bonito	17:395\$000	8:991\$000	178\$000	26:564\$000	2:150\$000	24:414\$000
Rio Claro	346:553\$150	400:868\$700	14:177\$759	761:599\$609	398:162\$706	363:436\$903
Santa Cruz R. Pardo.	25:032\$000	14:231\$500	567\$244	39:830\$744	21:223\$400	18:607\$344
São Carlos.	404:859\$902	276:525\$475	12:899\$563	694:284\$940	376:534\$993	317:749\$942
São João Boa Vista	187:534\$347	182:273\$006	7:005\$640	376:812\$993	138:932\$099	237:880\$894
São José Rio Pardo	69:801\$000	36:171\$600	1:857\$134	107:829\$734	42:798\$230	65:031\$504
São Manoel	32:361\$500	24:031\$500	718\$988	57:161\$988	13:120\$668	44:041\$320
São Simão	54:942\$600	74:358\$400	1:510\$890	130:811\$890	64:895\$319	65:916\$571
Sertãozinho	41:859\$100	35:087\$909	579\$697	77:526\$706	52:737\$109	24:789\$597
Sorocaba	696:506\$114	568:894\$326	25:735\$212	1.291:135\$652	436:921\$684	854:213\$968
Taquaritinga	27:746\$800	13:193\$500	444\$690	41:384\$990	13:156\$240	28:228\$750
Tatuhy	204:731\$838	114:242\$800	6:085\$180	325:059\$818	57:905\$619	267:154\$199
Taubaté	183:013\$200	100:705\$700	6:427\$681	290:146\$581	146:533\$335	143:613\$246
Tieté	458:029\$314	230:671\$300	12:265\$577	700:966\$191	271:592\$989	429:373\$202
	18.596:857\$723	17.121:134\$457	791:952\$566	36.509:944\$746	16.657:629\$011	19.852:315\$735
Resumo						
Autonomas	10.729:737\$021	11.519:164\$260	549:537\$652	22.798:438\$933	11.331:638\$586	11.466:800\$347
Annexas	7.867:120\$702	5.601:970\$197	242:414\$914	13.711:505\$813	5.325:990\$425	8.385:515\$388
	18.596:857\$723	17.121:134\$457	791:952\$566	36.509:944\$746	16.657:629\$011	19.852:315\$735



Quadro demonstrativo do movimento de depósitos das Caixas Economicas autonomas e annexas
as Collectorias no anno de 1918

LOCALIDADES	DEPOSITOS					
	Iniciaes	Em continuação	Juros	Total	Retiradas	Saldo
Autonomas						
Capital	2 874:021\$538	4.990:099\$655	224:029\$350	8.088:150\$543	5.157:252\$947	2.930:897\$596
Santos	1.261:902\$700	1.937:955\$500	105:122\$900	3.304:981\$100	1.719:695\$000	1 585:286\$100
Campinas	875:934\$918	1.126:893\$448	74:556\$834	2.077:385\$200	1.191:774\$240	885:610\$960
Ribeirão Preto	465:086\$780	481:964\$727	24:537\$526	971:589\$033	636:809\$150	334:779\$883
	5.476:945\$936	8.536:913\$330	428:246\$610	14.442:105\$876	8.705:531\$337	5.736:574\$539
Annexas						
Amparo	146:701\$016	73:844\$113	4:587\$009	225:132\$138	51.243\$572	173:888\$566
Araraquara	36:589\$300	89:297\$794	3:982\$358	129:869\$452	56:677\$350	73:192\$102
Araras	8:635\$000	4:457\$000	181\$713	13:273\$713	1:871\$193	11:402\$520
Atibaia	72:204\$500	17:966\$800	829\$000	91:000\$300	15:156\$900	75:843\$400
Avaré	164:988\$211	67:602\$258	3:292\$747	235:833\$216	107:806\$787	128:076\$429
Bariry	14:135\$500	6:709\$000	109\$600	20:952\$100	6:948\$000	14:004\$100
Batataes	213:764\$000	61:927\$000	3:670\$715	279:361\$715	109:106\$681	170:255\$034
Baurú	29:311\$000	15:485\$000	377\$212	45:173\$212	7:148\$812	38:024\$400
Botucatu	301:283\$997	377:715\$278	17:695\$816	696:695\$091	425:866\$289	271:328\$302
Bragança	225:397\$300	139:212\$400	7:232\$380	371:842\$080	159:934\$124	211:907\$956
Brotas	104:340\$900	36:887\$900	1:328\$000	142:556\$800	29:705\$500	112:851\$300
Cajuru	4:569\$128	300\$000	13\$400	4:837\$528		4:887\$528
Casa Branca	84:001\$500	62:004\$400	3:492\$193	149:498\$093	58:494\$500	91:003\$593
Dous Corregos	60:362\$000	48:698\$500	1:119\$726	110:180\$226	34:551\$541	75:628\$685
E. Santo do Pinhal	53:346\$566	83:583\$950	1:942\$193	138:872\$709	92:019\$765	46:852\$944
Faxina	94:607\$000	68:893\$000	1:400\$968	164:900\$968	30:336\$655	134:564\$313
Franca	91:766\$964	64:887\$000	3:463\$909	160:017\$873	71:115\$472	88:902\$401
Guaratinguetá	165:407\$613	129:958\$450	8:486\$345	303:852\$408	99:110\$639	204:741\$769
Igarapava	10:841\$500	49:938\$000	260\$714	61:040\$214	40:194\$214	20:846\$000
Itapetininga	218:563\$836	150:446\$851	8:514\$605	377:525\$292	128:524\$491	249:000\$301
Itapira	63:551\$800	36:389\$400	1:852\$743	101:793\$943	25:723\$663	76:070\$280
Itatiba	85:688\$170	7:772\$000	703\$200	94:163\$370	5:595\$000	88:568\$370
Itú	136:370\$000	73:502\$000	4:155\$977	214:027\$977	69:688\$128	144:339\$349
Jaboticabal	106:479\$000	98:410\$100	6:281\$386	211:170\$886	106:095\$463	105:075\$423
Jacarehy	111:912\$668	105:049\$877	3:284\$693	220:247\$538	51:713\$849	168:533\$689
Jahú	48:850\$000	25:113\$100	2:057\$980	76:021\$080	34:696\$960	41:324\$120
Jardinopolis	11:223\$000	4:818\$000	96\$900	16:137\$900	730\$000	15:407\$900
Jundiahy	223:802\$000	216:929\$000	11:044\$392	451:775\$392	199:111\$291	252:664\$101
Limeira	181:290\$000	90:984\$300	5:634\$018	277:903\$318	89:427\$214	188:481\$104
Lorena	97:048\$330	67:080\$100	2:627\$730	166:756\$160	60:980\$763	105:775\$397
Mocóca	76:386\$050	9:111\$000	949\$700	86:446\$750	6:938\$900	79:507\$850
Mogy das Cruzes	228:801\$000	84:853\$700	6:359\$613	320:014\$313	63:443\$250	256:571\$063
Mogy Mirim	61:511\$000	22:944\$340	1:554\$787	86:020\$127	26:362\$837	59:657\$290
Pindamonhangaba	134:475\$532	293:356\$000	2:983\$891	430:815\$423	294:763\$923	136:051\$500
Piracicaba	555:931\$975	488:135\$670	20:004\$284	1.064:071\$929	446:022\$736	618:049\$193
Pirajú	49:700\$000	29:346\$000	1:345\$298	80:391\$298	52:540\$645	27:850\$653
Pirassununga	58:648\$200	55:032\$100	1:655\$433	115:335\$733	54:039\$531	61:296\$202
Ribeirão Bonito	17:395\$000	8:991\$000	178\$000	26:564\$000	2:150\$000	24:414\$000
Rio Claro	239:198\$150	322:788\$700	12:746\$713	574:733\$563	345:662\$706	229:070\$857
S. Cruz Rio Pardo	25:032\$000	14:231\$500	567\$244	39:830\$744	21:223\$400	18:607\$344
São Carlos	252:210\$402	209:017\$475	11:106\$399	472:334\$276	287:423\$320	184:910\$956
S. João Boa Vista	170:044\$347	178:913\$006	6:965\$843	355:923\$196	137:822\$099	218:101\$097
S. José do Rio Pardo	41:918\$000	34:818\$600	1:679\$353	78:415\$953	40:062\$230	38:353\$723
São Manoel	32:361\$500	24:081\$500	718\$988	57:161\$988	13:120\$668	44:041\$320
São Simão	54:942\$600	74:358\$400	1:510\$890	130:811\$890	64:895\$319	65:916\$571
Sertãozinho	41:859\$100	35:087\$909	579\$697	77:526\$706	52:737\$109	24:789\$597
Sorocaba	478:386\$800	511:957\$826	22:615\$404	1.012:960\$030	390:749\$684	622:210\$346
Taquaritinga	27:746\$800	13:193\$500	444\$690	41:384\$990	13:156\$240	28:228\$750
Tatuy	132:910\$515	111:337\$800	5:845\$463	300:093\$778	57:124\$896	242:968\$882
Taubaté	144:290\$900	77:937\$200	6:005\$208	228:233\$308	134:460\$835	93:772\$473
Tieté	458:029\$314	230:671\$300	12:265\$577	700:966\$191	271:592\$989	429:373\$202
Resumo	11.975:755\$320	13.642:850\$427	656:054\$007	26.274:659\$754	13.650:899\$470	12.623:760\$284
Autonomas	5.476:945\$936	8.536:913\$330	428:246\$610	14.442:105\$876	8.705:531\$337	5.736:574\$539
Annexas	6.498:809\$384	5.105:937\$097	227:807\$397	11.832:553\$878	4.945:368\$133	6.887:185\$745
	11.975:755\$320	13.642:850\$427	656:054\$007	26.274:659\$754	13.650:899\$470	12.623:760\$284




Quadro demonstrativo da Renda e Despesas Collectorias no anno de 1918

LOCALIDADES	RENDAS PESA					
	Emolumentos	Juros c/ de Renda	Despesas	Expediente	Juros o/ de Despesa	Total
Autonomas						
Capital	1:566\$000	246:357\$700	22:8\$000	3:486\$946	224:029\$350	270:791\$296
Santos	897\$500	114:262\$000	21:6\$000	1:686\$400	105:122\$900	136:809\$300
Campinas	719\$500	81:306\$800	16:9\$000	1:587\$800	74:556\$834	98:944\$634
Ribeirão Preto	290\$500	26:220\$800	20:9\$000	843\$700	24:650\$266	47:453\$966
	3:473\$500	468:147\$300	82:3\$000	7:604\$846	428:359\$350	553:999\$196
Anexas						
Amparo	77\$500	4:973\$677	2:2\$000	99\$300	4:576\$315	7:329\$353
Araraquara	64\$000	4:315\$814	1:7\$000	41\$300	3:982\$358	6:102\$621
Araras	22\$500	192\$159	1:0\$000	20\$500	181\$713	1:288\$288
Atibaia	54\$500	932\$483	4\$000	9\$800	829\$000	1:443\$600
Avaré	74\$500	3:596\$416	1:6\$000	57\$000	3:292\$747	5:325\$747
Bariry	21\$000	119\$546	6\$000	7\$500	109\$600	778\$600
Batataes	51\$500	4:074\$357	2:0\$000	19\$000	3:670\$715	6:172\$635
Baurý	31\$500	419\$084	7\$000	68\$100	377\$212	1:223\$468
Botucatu	163\$500	19:386\$590	1:4\$000	235\$900	17:695\$816	21:006\$621
Bragança	123\$000	7:892\$279	1:7\$000	42\$000	7:232\$380	9:781\$747
Brotas	47\$000	1:322\$000	1:2\$000	35\$300	1:328\$000	2:585\$900
Cajurý	11\$000	20\$960	2\$000	43\$800	18\$400	261\$140
Casa Branca	67\$000	3:837\$897	1:8\$000	26\$900	3:492\$193	5:760\$198
Dous Corregos	27\$500	1:232\$377	1:4\$000	23\$000	1:119\$726	2:710\$166
E. Santo do Pinhal	53\$500	2:172\$537	1:8\$000	118\$600	1:942\$193	4:085\$293
Faxina	36\$000	2:019\$400	1:9\$000	96\$600	1:400\$968	3:963\$351
Franca	66\$000	3:820\$528	1:8\$000	35\$000	3:463\$909	5:726\$144
Guaratinguetá	156\$000	9:124\$020	2:0\$000	31\$200	8:486\$345	11:301\$831
Igarapava	26\$500	283\$632	1:2\$000	76\$200	260\$714	1:591\$627
Itapetininga	96\$500	9:274\$637	2:2\$000	100\$700	8:514\$605	11:631\$883
Itapira	83\$500	2:021\$264	1:6\$000	161\$000	1:852\$743	3:799\$322
Itatiba	22\$500	773\$700	8\$000	—	702\$200	1:652\$200
Itú	81\$000	4:552\$006	22:0\$000	29\$300	4:155\$977	6:701\$982
Jaboticabal	50\$500	6:920\$346	2:0\$000	30\$000	6:281\$386	9:044\$906
Jacarehy	153\$500	3:586\$174	2:0\$000	113\$000	3:284\$993	5:759\$822
Jahú	44\$500	2:207\$092	1:8\$000	62\$500	2:057\$980	4:113\$905
Jardinópolis	13\$500	100\$559	7\$000	373\$700	96\$900	874\$000
Jundiáhy	147\$000	12:007\$482	2:3\$000	337\$300	11:044\$392	14:389\$013
Limeira	72\$000	6:126\$629	2:2\$000	42\$300	5:634\$018	8:456\$608
Lorena	63\$000	2:863\$177	2:2\$000	53\$000	2:627\$730	5:197\$430
Mocóca	62\$000	1:009\$180	1:9\$000	121\$300	949\$700	2:984\$195
Mogy das Cruzes	162\$500	7:017\$047	2:0\$000	—	6:359\$613	9:239\$523
Mogy-Mirim	55\$500	1:654\$822	1:6\$000	33\$000	1:554\$787	3:316\$885
Pindamonhangaba	60\$000	3:398\$138	1:9\$000	—	2:983\$891	5:449\$245
Piracicaba	200\$500	22:111\$079	2:8\$000	294\$200	20:004\$284	25:130\$402
Pirajú	44\$500	1:440\$510	2:0\$000	50\$000	1:345\$298	3:565\$278
Pirassununga	63\$000	1:823\$155	1:7\$000	60\$500	1:655\$433	3:627\$849
Ribeirão Bonito	20\$000	196\$685	7\$000	60\$000	178\$000	974\$900
Rio Claro	141\$500	13:840\$175	1:7\$000	67\$800	12:766\$215	15:719\$184
S. Cruz do Rio Pardo	45\$000	593\$919	1:7\$000	146\$800	567\$244	2:374\$634
São Carlos	138\$000	11:930\$688	2:4\$000	125\$400	11:106\$399	14:566\$820
S. João da Boa Vista	133\$000	7:600\$089	2:3\$000	137\$600	6:965\$843	10:076\$393
S. José do Rio Pardo	56\$500	1:819\$264	1:8\$000	60\$000	1:679\$353	3:764\$273
São Manoel	37\$500	774\$295	1:1\$000	7\$500	718\$988	2:008\$398
São Simão	63\$500	1:647\$237	1:4\$000	97\$700	1:510\$890	3:181\$788
Sertãozinho	37\$500	620\$800	1:2\$000	215\$300	579\$697	1:941\$097
Sorocaba	247\$500	25:000\$106	2:6\$000	—	22:625\$434	27:938\$519
Taquaritinga	52\$000	474\$500	1:2\$000	152\$400	444\$690	1:816\$188
Tatuhy	85\$000	6:589\$268	2:1\$000	6\$200	5:845\$463	8:866\$498
Taubaté	132\$500	6:936\$776	1:5\$000	59\$500	6:004\$386	8:582\$986
Tieté	175\$500	13:445\$426	2:4\$000	52\$000	12:265\$577	16:031\$277
	7:488\$500	718:239\$481	169:4\$000	11:741\$446	656:194\$763	895:219\$924
Resumo						
Autonomas	3:473\$500	468:147\$300	82:3\$000	7:604\$846	428:359\$350	553:999\$196
Anexas	4:015\$000	250:092\$181	87:1\$000	4:136\$600	227:825\$413	341:220\$728
	7:488\$500	718:239\$481	169:4\$000	11:741\$446	656:184\$763	895:219\$924

Quadro demonstrativo da Renda e Despesa das Caixas Economicas autonomas e annexas as Collectorias no anno de 1918

LOCALIDADES	RENDA				DESPESA					
	Emolumentos	Juros c/ de Renda	Deficit	Total	Vencimentos	Porcentagens	Alugueis	Expediente	Juros c/ de Despesa	Total
Autonomas										
Capital	1:566\$000	246:357\$700	22:867\$596	270:791\$296	36:600\$000	—	6:675\$000	3:486\$946	224:029\$350	270:791\$296
Santos	897\$500	114:262\$000	21:649\$800	136:809\$300	24:600\$000	—	5:400\$000	1:686\$400	105:122\$900	136:809\$300
Campinas	719\$500	81:306\$800	16:918\$334	98:944\$634	19:800\$900	—	3:000\$060	1:587\$800	74:556\$834	98:944\$634
Ribeirão Preto	290\$500	26:220\$800	20:942\$666	47:453\$966	19:800\$000	—	2:160\$000	843\$700	24:650\$266	47:453\$966
	3:473\$500	468:147\$300	82:378\$396	553:999\$196	100:800\$000	—	17:235\$000	7:604\$846	428:359\$350	553:999\$196
Annexas										
Amparo	77\$500	4:973\$677	2:278\$176	7:329\$353	1:800\$000	853\$738	—	99\$300	4:576\$315	7:329\$353
Araraquara	64\$000	4:315\$814	1:722\$807	6:102\$621	1:732\$000	346\$963	—	41\$300	3:982\$358	6:102\$621
Araras	22\$500	192\$159	1:073\$629	1:288\$288	1:030\$000	56\$075	—	20\$500	1:81\$713	1:288\$288
Atibaia	54\$500	932\$483	456\$617	1:443\$600	604\$800	—	—	9\$500	829\$000	1:443\$600
Avaré	74\$500	3:596\$416	1:654\$831	5:325\$747	1:350\$000	626\$000	—	57\$000	3:292\$747	5:325\$747
Bary	21\$000	119\$546	637\$554	778\$600	595\$000	66\$500	—	7\$500	109\$600	778\$600
Batataas	51\$500	4:074\$357	2:046\$778	6:172\$635	1:650\$000	832\$920	—	19\$000	3:670\$715	6:172\$635
Baurú	31\$500	419\$084	772\$884	1:223\$468	594\$978	183\$178	—	68\$100	377\$212	1:223\$468
Botucatu	163\$500	19:386\$590	1:456\$531	21:006\$621	1:790\$500	1:284\$405	—	235\$900	17:695\$816	21:006\$621
Bragança	123\$000	7:892\$279	1:766\$468	9:781\$747	1:700\$000	807\$367	—	42\$000	7:232\$380	9:781\$747
Brotas	47\$000	1:322\$000	1:216\$900	2:585\$900	665\$000	557\$600	—	35\$300	1:328\$000	2:585\$900
Cajuru	11\$000	20\$960	229\$180	261\$140	175\$000	261\$340	—	43\$400	18\$400	261\$140
Casa Branca	67\$000	3:837\$897	1:855\$301	5:760\$198	1:800\$000	441\$105	—	26\$900	3:492\$193	5:760\$198
Dous Corregos	27\$500	1:232\$377	1:450\$289	2:710\$166	1:195\$000	372\$440	—	23\$000	1:119\$726	2:710\$166
E. Santo do Pinhal	53\$500	2:172\$537	1:859\$256	4:085\$293	1:800\$000	224\$500	—	118\$600	1:942\$193	4:085\$293
Faxina	36\$000	2:019\$400	1:912\$951	3:968\$351	1:800\$000	670\$783	—	96\$600	1:400\$968	3:968\$351
Franca	66\$000	3:820\$528	1:839\$616	5:726\$144	1:800\$000	427\$235	—	35\$000	3:463\$909	5:726\$144
Guaratingueta	156\$000	9:124\$020	2:021\$811	11:301\$831	1:800\$000	984\$286	—	31\$200	8:486\$345	11:301\$831
Igarapava	26\$500	283\$632	1:281\$495	1:591\$627	1:151\$598	103\$115	—	76\$200	260\$714	1:591\$627
Itapetininga	96\$500	9:274\$637	2:260\$746	11:631\$883	1:800\$000	1:216\$578	—	100\$700	8:514\$605	11:631\$883
Itapira	83\$500	2:021\$264	1:694\$558	3:799\$322	1:412\$894	372\$685	—	161\$000	1:852\$743	3:799\$322
Itatiba	22\$500	773\$700	856\$000	1:652\$200	510\$000	439\$000	—	—	702\$200	1:652\$200
Itú	81\$000	4:552\$006	22:068\$976	6:701\$982	1:800\$000	716\$705	—	29\$300	4:155\$977	6:701\$982
Jaboticabal	50\$500	6:920\$346	2:074\$060	9:044\$906	1:800\$000	933\$520	—	30\$000	6:281\$386	9:044\$906
Jacarehy	153\$500	3:586\$174	2:020\$148	5:759\$822	1:532\$142	829\$687	—	113\$000	3:284\$993	5:759\$822
Jahú	44\$500	2:207\$092	1:862\$313	4:113\$905	1:800\$000	193\$425	—	62\$500	2:057\$980	4:113\$905
Jardinópolis	13\$500	109\$559	759\$941	874\$000	326\$900	76\$500	—	373\$700	96\$000	874\$000
Jundiaby	147\$000	12:007\$482	2:324\$531	14:389\$015	1:775\$000	1:232\$321	—	337\$300	11:044\$392	14:389\$015
Limeira	72\$000	6:126\$629	2:257\$974	8:456\$603	1:800\$000	980\$285	—	42\$300	5:634\$018	8:456\$603
Lorena	63\$000	2:863\$177	2:271\$253	5:197\$430	1:940\$300	576\$400	—	53\$000	2:627\$730	5:197\$430
Mococa	62\$000	1:009\$180	1:913\$015	2:984\$195	1:520\$000	393\$195	—	121\$300	949\$700	2:984\$195
Mogy das Cruzes	162\$500	7:017\$047	2:059\$976	9:289\$523	1:628\$500	1:251\$110	—	—	6:359\$613	9:289\$523
Mogy-Mirim	55\$500	1:654\$822	1:606\$563	3:316\$885	1:437\$000	293\$098	—	33\$000	1:554\$787	3:316\$885
Pindamonhangaba	60\$000	3:398\$138	1:991\$107	5:449\$245	1:800\$000	665\$354	—	—	2:983\$891	5:449\$245
Piracicaba	200\$500	22:111\$079	2:818\$823	25:130\$402	1:800\$000	3:031\$918	—	294\$200	20:004\$284	25:130\$402
Pirajú	44\$500	1:440\$510	2:080\$268	3:565\$278	1:985\$000	184\$980	—	50\$000	1:345\$298	3:565\$278
Pirassununga	63\$000	1:823\$155	1:741\$694	3:677\$849	1:607\$120	304\$796	—	60\$500	1:655\$133	3:677\$849
Ribeirão Bonito	20\$000	196\$685	758\$215	974\$900	619\$300	117\$600	—	60\$000	178\$000	974\$900
Rio Claro	141\$500	13:840\$175	1:737\$503	15:719\$184	1:800\$000	1:085\$169	—	67\$800	12:766\$215	15:719\$184
S. Cruz do Rio Pardo	45\$000	593\$919	1:745\$715	2:374\$634	1:575\$000	85\$590	—	146\$800	567\$244	2:374\$634
São Carlos	138\$000	11:930\$688	2:498\$132	14:566\$820	1:800\$000	1:535\$021	—	125\$400	11:106\$399	14:566\$820
S. João da Boa Vista	133\$000	7:600\$089	2:343\$304	10:076\$393	1:906\$400	1:066\$550	—	137\$600	6:965\$843	10:076\$393
S. José do Rio Pardo	56\$500	1:819\$264	1:888\$509	3:764\$273	1:800\$000	224\$920	—	60\$000	1:679\$353	3:764\$273
São Manoel	37\$500	774\$295	1:196\$603	2:008\$398	1:065\$300	216\$610	—	7\$500	718\$988	2:008\$398
São Simão	63\$500	1:647\$237	1:471\$051	8:181\$788	1:250\$000	323\$198	—	97\$700	1:510\$890	8:181\$788
Sertãozinho	37\$500	6:208\$800	1:282\$797	1:941\$097	1:025\$000	121\$100	—	215\$300	579\$697	1:941\$097
Sorocaba	247\$500	25:000\$106	2:690\$913	27:938\$519	1:800\$000	3:093\$085	420\$000	—	22:625\$134	27:938\$519
Taquaritinga	52\$000	474\$500	1:289\$688	1:816\$188	1:088\$704	130\$394	—	152\$400	444\$690	1:816\$188
Tatuly	85\$000	6:589\$268	2:192\$230	8:866\$498	1:800\$000	1:214\$835	—	6\$200	5:845\$463	8:866\$498
Tanbaté	132\$500	6:936\$776	1:513\$710	8:582\$986	1:800\$000	719\$100	—	59\$500	6:004\$386	8:582\$986
Tieté	175\$500	13:445\$426	2:410\$151	16:031\$277	1:633\$900	2:079\$800	—	52\$000	12:265\$577	16:031\$277
	7:488\$500	718:239\$481	169:491\$943	895:219\$924	175:072\$336	34:566\$379	17:655\$000	11:741\$146	656:194\$763	895:219\$924
Resumo										
Autonomas	3:473\$500	468:147\$300	82:378\$396	553:999\$196	100:800\$000	—	17:235\$000	7:604\$846	428:359\$350	553:999\$196
Annexas	4:015\$000	250:092\$181	87:118\$547	341:220\$728	74:272\$336	34:566\$379	420\$000	4:136\$600	227:825\$413	341:220\$728
	7:488\$500	718:239\$481	169:491\$943	895:219\$924	175:072\$336	34:566\$379	17:655\$000	11:741\$146	656:184\$763	895:219\$924

RELATORIO
DA
RECEBEDORIA DE RENDAS
DA
CAPITAL



RELATORIO

APRESENTADO AO

Exmo. Snr. Theophilo de Moraes Nobrega

DD. Director Geral da Secretaria da Fazenda e do Thesouro do Estado

PELO

Dr. A. Pereira de Queiroz

Administrador-thesoueiro da Recebedoria de Rendas da Capital


Exercicio de 1918

S. Paulo, 31 de Maio de 1919.

*Exmo. Snr. Theophilo de Moraes Nobrega,**DD. Director Geral da Secretaria da Fazenda e do Thesouro do Estado.*

Em obediencia ao que preceitúa o artigo 12, n.º 10, do Decreto n.º 1868 de 30 de Abril de 1910, cabe-me, pela XXI vez, no desempenho do cargo de Administrador-Thesoueiro da Recebedoria de Rendas da Capital, para o qual fui nomeado por Decreto de 7 de Junho de 1897, a subida honra de submetter á apreciação de V. Exa., o Relatorio dos serviços dessa Repartição, no decorrer do anno de 1918.

Acompanham este modesto trabalho, o Balanço Geral da Receita e Despesa, os Mappas da Exportação, a Estatistica dos Impostos Predial, Taxa de Exgottos e Capital Empregado em Predios destinados a Aluguel e de outros quadros demonstrativos da arrecadação das diversas rendas estaduaes naquelle exercicio.



Balanço Geral de 1918 e seu paralelo com o Exercício de 1917

O Balanço Geral da Receita e Despesa da Recebedoria de Rendas da Capital, no Exercício de 1918, ficou escripturado pela maneira seguinte:

RECEBEDORIA DE BALANÇO DA RECEITA E DA DESPESA

RECEITA

RECEITA ORDINARIA			
I — Renda dos Tributos			
Imposto de Exportação		114:273\$065	
Imposto sobre a Transmissão de propriedade <i>Inter-vivos</i>		2.535:735\$798	
Imposto de Sello:			
Sello Adhesivo	456:531\$300		
Sello por Desconto	5:301\$582	461:832\$883	
Imposto de Sello sobre Bilhetes de entrada em Diversões.		354:744\$874	
Imposto Predial da Capital		2.417:154\$502	
Imposto de Commercio		1.641:802\$500	
Imposto de Industria		284:565\$000	
Imposto sobre o Capital das Sociedades Anonymas		1.441:331\$708	
Imposto sobre o Capital particular empregado em Empréstimos		577:980\$929	
Imposto sobre o Capital Emp. em Predios Urb. dest. a Aluguel		596:724\$797	
Imposto Territorial		43:444\$692	
Imposto sobre o Consumo de Aguardente		103:080\$000	
Imposto sobre Subsídios e Vencimentos.		46:014\$762	10.618:685\$510
II — Rendas Diversas			
Taxa de Matricula		207:401\$000	
Taxa Adicional		1.265:225\$945	
Taxa Jndiciaria		85:965\$644	1.558:592\$589
III — Rendas Industriaes			
Taxa de Exgotto na Capital		3.010:413\$642	
Taxa de Consumo de Agua na Capital		3.759:524\$800	
Renda da Repartição de Aguas da Capital por Serviços Ex- traordinarios.		389:576\$565	
Renda do Hospicio de Alienados.		59:225\$000	7.218:740\$007
IV — Rendas Patrimoniaes			
Venda de Lotes em Nucleos Coloniaes		—	191:628\$674
RECEITA EXTRAORDINARIA			
Indemnizações		464\$935	
Receita Eventual		302:734\$973	
Cobrança da Divida Activa:			
Divida Amigavel	265:468\$445		
Divida Executiva.	386:205\$670	651:674\$115	954:874\$023
Renda com Applicação Especial			
Sobre-Taxa Francos		44\$000	
Taxa de Cem Reis		2:337\$600	2:381\$600
Outras Rendas			
Custas Judiciarias:			
Sello por Verba arrecadado	118:310\$342		
Menos:			
Pago a Juizes, no Exercicio.	95:927\$276	22:383\$066	
Caixa Beneficente dos Funcionarios Publicos		18:903\$000	
Depositos:			
Consumidores de Agua	173:483\$500		
Fianças Criminaes	31:985\$000		
Procuratorios	126\$000	205:594\$500	246:880\$566
			20.791:782\$969

Conforme se vê deste documento, a receita geral em 1918, foi de Rs. 20.791:782\$969, e ficou assim classificada:

RENDAS E TRIBUTOS	10.618:685\$510
RENDAS DIVERSAS	1.558:592\$589
RENDAS INDUSTRIAES	7.218:740\$007
RENDAS PATRIMONIAES	191:628\$674
RECEITA EXTRAORDINARIA	954:874\$023
RENDAS COM APPLICAÇÃO ESPECIAL	2:381\$600
OUTRAS RENDAS	246:880\$566
TOTAL	<u>20.791:782\$969</u>

Comparada esta arrecadação com a do exercício de 1917, que foi de Rs. 20.309:969\$040, verifica-se uma diferença para mais, a favor do exercício relatado, na importancia de Rs. 481:813\$929.

Concorreram com maior arrecadação as seguintes fontes de receita:

Imposto de Transmissão e Transcrição	341:476\$228
Sello Adhesivo	9:436\$500
Sello sobre Bilhetes de Entrada em Logares de Diversões .	190:111\$294
Imposto Predial na Capital	26:751\$783
Imposto de Industria	87:907\$500
Imposto sobre o Capital das Sociedades Anonymas . . .	288:463\$385
Imposto sobre o Capital Empregado em Predios Urbanos destinados a Aluguel	4:791\$182
Imposto Territorial	38:948\$823
Imposto sobre o Consumo de Aguardente	5:810\$000
Taxa Adicional	63:941\$307
Taxa de Exgottos na Capital	47:158\$186
Taxa de Consumo de Agua na Capital	189:295\$895
Venda de Lotes em Nucleos Coloniaes	45:787\$877
Taxa de Cem Réis	1:516\$200
Procuratorios	24\$000
Caixa Beneficente dos Funcionarios Publicos	305\$700
TOTAL	<u>1.341:725\$860</u>

Tiveram menor renda os seguintes titulos da receita:

Imposto de Exportação	51:966\$754
Sello por desconto	2:418\$530
Sello por Verba	3:600\$000
Imposto de Commercio	182:247\$120
Imposto sobre Capital Particular empregado em Empre- timos.	19:651\$671
Imposto sobre Subsídios e Vencimentos	1:089\$750
Taxa de Matriculas	30:049\$000
Taxa Judiciaria	2:139\$976
Renda da Repartição de Aguas da Capital por serviços extraordinarios	1:823\$135
Renda do Hospicio de Alienados	597\$500
Venda de Terras Publicas	8:951\$025
Indemnisações	4:269\$401
Receita Eventual	113:494\$225
Cobrança da Divida Activa Amigavel.	374:040\$610
Cobrança da Divida Activa Executiva	50:598\$693
Sobre-Taxa Francos.	154\$400
Custa Judiciaria.	1:157\$341
Fianças Criminaes	6:260\$000
Depositos na 3. ^a Secção	5:402\$800
TOTAL.	<u>859:911\$931</u>

Em resumo:

Maior arrecadação	1.341:725\$860
Menor arrecadação	859:911\$931
Diferença para mais	<u>481:813\$929</u>

A seguir vai transcripto o mappa comparativo das arrecadações dos exercicios de 1917 e 1918:

Recebedoria de Rendas da Capital — Quadro comparativo da receita líquida arrecadada nos exercícios de 1917 e 1918

TÍTULOS DE RECEITA

	ARRECADÇÃO		DIFERENÇAS	
	1917	1918	Para mais	Para menos
Imposto de Exportação	166:229\$819	114:273\$065	—	51:966\$754
Imposto sobre a Transmissão de Propriedade <i>Inter-Vivos</i>	2:194:259\$570	2:535:735\$798	341:476\$228	—
Imposto de Sello Adhesivo	447:094\$800	456:531\$300	9:436\$500	—
Imposto de Sello por Desconto	7:720\$113	5:301\$533	—	2:418\$530
Imposto de Sello sobre Verba	3:600\$000	—	—	3:600\$000
Imposto de Sello sobre Bilhetes de Entradas em Logares de Diversão	164:633\$580	354:744\$874	190:111\$294	—
Imposto Predial na Capital	2:390:402\$719	2:417:154\$502	26:751\$785	—
Imposto de Commercio	1:824:049\$620	1:641:802\$500	182:247\$120	—
Imposto de Industria	196:657\$500	284:565\$000	87:907\$500	—
Imposto sobre o Capital das Sociedades Anonymas	1:152:868\$323	1:441:331\$708	288:463\$385	—
Imposto sobre o Capital Particular empregado em Empréstimos	597:632\$600	577:980\$929	19:651\$671	—
Imposto sobre o Capital empregado em Predios Urbanos destinados a Aluguel Territorial	591:333\$615	596:724\$797	4:791\$182	—
Imposto sobre o Consumo de Agravante	4:495\$869	43:444\$692	38:948\$823	—
Imposto sobre Subsidios e Vencimentos	97:270\$000	103:080\$000	5:810\$000	—
Taxa de Matrícula	47:104\$512	46:014\$762	—	1:089\$750
Taxa Adicional	237:450\$000	207:401\$000	—	30:049\$000
Taxa Judicialia	1:201:284\$638	1:265:225\$945	63:941\$307	—
Taxa de Exgotos na Capital	88:105\$620	85:965\$644	—	2:139\$976
Taxa de Consumo de Agua na Capital	2:963:255\$456	3:010:413\$642	47:158\$186	—
Taxa da Repartição de Aguas da Capital por Servicos Extraordinarios	3:570:228\$905	3:759:524\$800	189:295\$895	—
Renda do Hospicio de Alienados	391:399\$700	389:576\$565	—	1:823\$135
Renda de Terras Publicas	59:822\$500	59:225\$000	—	597\$500
Venda de Lotes em Nucleos Coloniaes	8:551\$025	—	—	8:551\$025
Indemnizações	145:840\$797	191:628\$674	45:787\$877	—
Recetta Eventual	4:734\$336	464\$935	—	4:269\$401
Cobrança da Divida Activa Amigavel	416:229\$198	302:734\$973	—	113:494\$225
Cobrança da Divida Activa Executiva	639:509\$055	265:468\$445	—	374:040\$610
Sobre Taxa Francos	436\$804:363	386:205\$670	—	50:598\$693
Taxa de Cem Réis	198\$400	44\$000	—	154\$400
Procuratorios	821\$400	2:327\$600	1:516\$200	—
Caixa Beneficente de Funcionarios Publicos	102\$000	126\$000	24\$000	—
Custas Judiciais	18:597\$300	18:903\$060	305\$700	—
Franças Criminaes	23:540\$407	22:383\$066	—	1:157\$341
Depositos da 3. ^a Secção	38:245\$000	31:985\$000	—	6:260\$000
	178:886\$300	173:483\$500	—	5:402\$800
	20:309:969\$040	20:791:782\$969	1:341:725\$860	859:911\$931

Para se conhecer o movimento sempre crescente das rendas estaduais no Districto Fiscal da Capital, faço transcrever o mappa demonstrativo das arrecadações realizadas nos exercicios de 1914 a 1918 :

Mapa das arrecadações dos Exercícios de 1914 a 1918

TÍTULOS DE RECEITA	1914	1915	1916	1917	1918
Imposto de Exportação	21.270\$517	37.926\$366	342.521\$903	166.239\$819	114.273\$065
Imposto sobre Transmissão de Propriedade de <i>Inter-tiros</i>	1.525.017\$007	1.769.252\$538	1.700.745\$512	2.194.255\$570	2.535.735\$798
Sello Adhesivo	268.611\$700	389.346\$700	448.841\$200	447.093\$800	456.531\$300
Sello por Desconto	1.805\$930	6.728\$120	3.782\$120	7.720\$113	5.301\$583
Papel Sellado	—	3.020\$000	1.660\$000	—	—
Sello por Verba	1.480\$000	—	—	3.600\$000	—
Imposto de Sello sobre Bilhetes de entrada em casas de Diversões	—	—	—	164.633\$580	354.744\$874
Imposto Predial na Capital	1.894.383\$620	2.047.123\$110	2.281.163\$852	2.390.402\$719	2.417.154\$502
Imposto de Commercio	395.730\$420	530.858\$522	1.191.310\$600	1.824.049\$620	1.641.802\$500
Imposto de Industria	69.589\$549	68.321\$299	31.692\$000	196.657\$500	284.565\$500
Imposto sobre Capital das Sociedades Anonymas	844.978\$496	938.168\$848	964.417\$000	1.152.868\$323	1.441.331\$708
Imp. sro sobre o Capital Particular empregado em emprestimos	513.062\$854	527.802\$505	573.724\$642	597.632\$600	577.980\$929
Imposto sobre o Capital empregado em Predios destinados a Aluguel	—	—	560.289\$226	591.933\$615	596.724\$797
Imposto sobre a Propriedade Imovel Rural	4.496\$350	4.324\$724	—	—	—
Imposto Territorial	—	—	—	4.496\$869	43.444\$692
Imposto sobre o Consumo de Agradante	93.071\$200	130.590\$000	89.600\$800	97.270\$000	103.080\$000
Imposto sobre Subsidios e Venenmentos	—	29.850\$760	41.099\$069	47.104\$512	46.014\$762
Taxa de Matricula	147.820\$000	151.259\$900	268.450\$000	237.450\$000	207.401\$000
Taxa Adicional	786.617\$309	854.875\$576	1.027.858\$457	1.201.284\$638	1.265.225\$945
Taxa Judicialia	103.618\$706	92.321\$798	89.453\$741	88.105\$620	85.965\$644
Taxa de Consumo da Capital	2.525.844\$827	2.532.315\$460	2.883.345\$208	2.963.225\$456	3.010.413\$642
Renda da Repartição de Agua da Capital	3.223.520\$700	3.250.915\$429	3.439.246\$720	3.570.228\$906	3.759.524\$800
Renda do Hospiticio de Agua na Capital por Serviço Extraordinario	448.620\$296	387.179\$839	345.313\$400	391.399\$700	389.576\$565
Venda de Terras Publicas	40.615\$000	39.765\$000	40.240\$000	59.822\$500	59.225\$000
Venda de Lotes em Nucleos Coloniaes	221.789\$402	169.912\$359	178.623\$653	145.840\$797	191.628\$674
Indemnizações	7.734\$741	9.182\$042	4.879\$296	4.734\$336	464\$935
Receita Eventual	123.834\$098	96.579\$685	131.243\$888	416.229\$198	302.734\$973
Cobrança da Divida Activa Amigavel	633.640\$383	638.706\$973	1.025.012\$753	639.509\$055	265.468\$445
Cobrança da Divida Activa Executiva	194.483\$520	184.900\$939	455.646\$430	436.804\$363	386.205\$670
Sobre Taxa Franços	6\$980	200\$880	23\$500	198\$400	44\$000
Taxa de Cem Reis	—	—	—	821\$400	2.337\$600
Proventos	138\$000	30\$000	48\$000	102\$000	126\$000
Caixa Benefeente dos Funccionarios Publicos	26.189\$000	25.265\$000	22.395\$000	18.597\$300	18.903\$000
Costas Judiciais	11.647\$367	20.864\$947	10.962\$101	23.540\$407	22.383\$066
Franças Criminaes	18.040\$000	38.808\$000	38.845\$000	38.245\$000	31.985\$000
Deposito na 3.ª Seção	191.550\$000	194.272\$200	172.651\$100	178.886\$300	173.483\$500
Suprimentos	719\$000	—	—	—	—
Saldo a favor	—	305\$000	20.000\$000	—	—
	14.339.935\$972	15.230.975\$259	18.385.986\$171	20.309.969\$040	20.791.782\$969

DA RECEITA

Imposto de Exportação

A arrecadação líquida do Imposto de Exportação produziu a quantia de Rs. 114:273\$065, assim discriminada:

Café em grão	87:758\$721
Café torrado em pó	1\$575
Café torrado em grão	2\$268
Fumo em folha	43\$911
Fumo em corda	488\$660
Vaccas	100\$000
Conros de boi	30\$000
Farello de trigo	15:652\$620
Farello de caroço de algodão	10:055\$130
Carvão vegetal	150\$080
TOTAL	<u>114:282\$965</u>

A deduzir:

Restituição feita no exercício	<u>9\$900</u>
LIQUIDO	114:273\$065

Esta Exportação se fez em 42.659 volumes, pesando 2.312.971 kilogrammas e representando o valor official de 1.081:685\$710 como tudo consta do mappa seguinte:

RECEBEDORIA DE RENDAS DA CAPITAL DO ESTADO DE SÃO PAULO

DIREITOS DE EXPORTAÇÃO

Mapa geral dos generos exportados pela Estrada de Ferro Central do Brasil, no anno de 1918

GENEROS EXPORTADOS	Volumes	Kilogrammas	Pauta	Valor Official	Imposto	Taxa de 5 francos	Taxa de 100 réis	TOTAL
Café em grão	23.376	1.392.997	700	975:097\$900	87:758\$721	44.000	2:337\$600	90:140\$321
Café torrado em pó	1	25	700	17\$500	1\$575	—	—	1\$575
Café torrado em grão	1	36	700	25\$200	2\$268	—	—	2\$268
Fumo em folha.	12	820	630	516\$600	43\$911	—	—	43\$911
Fumo em corda.	176	5.807	990	5:748\$930	488\$660	—	—	488\$660
Vaccas	2	—	—	—	100\$000	—	—	100\$000
Contros de boi	10	81	—	400\$000	30\$000	—	—	30\$000
Farelo de trigo.	15.692	521.754	—	62:610\$480	15:652\$620	—	—	15:652\$620
Farelo de carçoço de algar- dão nacional	1.513	335.171	—	33:517\$100	10:055\$130	—	—	10:052\$130
(arvãõ vegetal	1.876	56.280	—	3:752\$000	150\$080	—	—	150\$080
	42.659	2.312.971	—	1.081:685\$710	114:282\$965	44.000	2:337\$600	116:664\$565

RECEBEDORIA DE RENDAS DA CAPITAL, 31 de Dezembro de 1918.

O Administrador,

(a) *A. Pereira de Queiroz.*

O Chefe da 1.^a Secção,

(a) *M. A. Vallim.*

O Fiscal da Exportação,

(a) *J. A. de Almeida Prado.*

Café

A Exportação do café Paulista sujeito a Imposto, feita pela Recebedoria de Rendas da Capital para fóra do Estado, foi de 1,392.997 kilogrammas, acondicionadas em 23.376 volumes, representando um valor official de Rs. 975:097\$900, como se vê do mappa que a seguir vae transcripto :

RECEBEDORIA DE RENDAS DA CAPITAL DO ESTADO DE SÃO PAULO

DIRREITOS DE EXPORTAÇÃO

Mapa do Café Paulista exportado pela Estrada de Ferro Central do Brasil no anno de 1918, e sujeito ao Imposto de Sahida

MEZES	Volumes	Kilogrammas	Pauta	Valor Official	Imposto	Taxa de 5 Francos	Taxa de Cem Reis	TOTAL
Janeiro	4.390	258.260	700	180:782\$000	16:270\$380	16\$000	439\$000	16:725\$380
Fevereiro	1.727	103.620	700	72:534\$000	6:528\$060	—	172\$700	6:700\$760
Março	2.190	131.400	700	91:980\$000	8:278\$200	—	219\$000	8:497\$200
Abril	4.825	289.275	700	202:492\$500	18:224\$325	—	482\$500	18:706\$825
Maió	6.189	371.310	700	259:917\$000	23:392\$520	4\$000	618\$900	24:015\$430
Junho	1.818	106.420	700	74:494\$000	6:704\$460	—	181\$800	6:886\$260
Julho	207	12.373	700	8:661\$100	779\$499	—	20\$700	800\$199
Agosto	205	12.300	700	8:610\$000	774\$900	—	20\$500	795\$400
Setembro	289	15.635	700	10:944\$500	985\$005	—	28\$900	1:013\$905
Outubro	3	181	700	126\$700	11\$403	8\$000	\$300	19\$703
Novembro	105	6.342	700	4:439\$409	399\$456	4\$000	10\$500	413\$956
Dezembro	1.428	85.881	700	60:116\$700	5:410\$503	12\$000	142\$800	5:565\$303
	23.376	1.392.997	—	975:097\$900	87:758\$721	44\$000	2:337\$600	90:140\$321

RECEBEDORIA DE RENDAS DA CAPITAL, 31 DE DEZEMBRO DE 1918

O Administrador,

(a) A. Pereira de Queiroz

O Chefe da 1.^a Secção,

(a) M. A. Vallin

O Fiscal da Exportação,

(a) J. A. de Almeida Prado

Pelo confronto da exportação do café no exercício de 1917 com o de 1918, se observam as seguintes diferenças para menos contra esse ultimo anno:

de 19.915, na quantidade de volumes;
 de 1.180.978, no numero de kilogrammas;
 de 826:684\$600 no valor official
 e finalmente de 74:418\$644, na importancia do imposto arrecadado.

A pauta que vigorou durante todo o anno, para a cobrança do Imposto de Exportação, foi a de 700 reis, por kilogramma de café, conforme a determinação do artigo 4.º da Lei n.º 1.568, de 29 de Novembro de 1917.

A seguir, vae transcripta a relação dos exportadores de café para fóra do Estado, no periodo de 2 de Janeiro a 31 de Dezembro de 1918.

**Relação dos Exportadores de Café para
 fóra do Estado, no periodo de 2 de Janeiro
 a 31 de Dezembro de 1918**

Tobias de Barros & Cia	14.645
Pereira Bueno & Cia	4.279
João de Siqueira & Cia.	2.841
Vandembrand & Cia.	731
Companhia Puglisi	279
Gonçalves & Cia.	177
Roberto P. Bueno	172
Mauricio Bloch & Lepeltier	104
Antonio de Rezende.	101
Companhia Prado Chaves	8
Missionarios Sagrado Coração de Jesus	8
Dr. Margarido Filho	8
Alves Azevedo	3
Alvaro Ferreira Franco.	3
Alvaro Guimarães	2
Dr. Wladomiro Uchôa	2
Barros & Cia.	2
Agostinho Eduardo Zanchi.	1
A Veloz	1
Alfredo Guimarães	1
Gordinho Braune & Cia.	1
Augusto Rodrigues & Cia.	1
Avelino Ferreira.	1
Joaquim Cordeiro	1
Dr. Edmundo Saboya	1
Yaya Baptista	1
Barbosa Oliveira & Cia.	1
Elpidio Pereira de Queiroz	1
TOTAL	23.376

Por meio do trafego mutuo das Estradas de Ferro, foram tambem exportados, sem pagamento de Imposto de Sahida, os cafés constantes do mappa seguinte:

O Café Paulista baldeado na Estação do Norte e exportado para fóra do Estado sem pagamento do imposto, que é cobrado na estação de desembarque, no Rio de Janeiro, pela Recebedoria do Estado de Minas Geraes, consta do quadro seguinte:

MEZES	Kilogrammas	Volumes	Valor Official
Janeiro	181	3	126\$700
Fevereiro.	441	8	308\$700
Março	11.100	185	7:770\$000
Abril	240	4	168\$000
Maió	18.365	308	12:855\$500
Junho	8.136	116	5:695\$200
Agosto	1.464	26	1:024\$800
Setembro.	228	9	159\$600
Outubro	232	4	162\$400
Dezembro	268	5	187\$600
	40.655	668	28:458\$500

Os impostos devidos por esses cafés, conforme se declara no mappa supra, serão arrecadados pela Recebedoria de Rendas do Estado de Minas Geraes na Capital Federal, por occasião da sua retirada da Estação Maritima.

Em 1917, o Café baldeado estava representado pelos seguintes algarismos:

2.339 volumes

138.400 kilogrammas

96:880\$000 valor official.

Do confronto desse anno com o de 1918, se constata uma differença para menos contra este ultimo exercicio de:

1.671 volumes

97.745 kilogrammas e

68:421\$500 no valor official.

Fumo

Como nos demais generos despachados pela Recebedoria de Rendas da Capital para fóra do Estado, o Fumo soffreu tambem sensivel redução na sua exportação, como se observa do mappa que a seguir vae transcripto:

Mappa do Fumo exportado

MEZES	Volumes	Kilos	Pauta	Valor Official	Imposto	TOTAL
Janeiro	104	2.000	990-630	1:960\$200	166\$619	166\$619
Fevereiro	62	2.767	990-630	2:463\$930	209\$434	209\$434
Abril	3	176	990	174\$240	14\$811	14\$811
Junho	17	1.484	990	1:469\$160	124\$878	124\$878
Setembro	2	200	990	198\$000	16\$829	16\$829
	188	6.627		6:265\$530	532\$571	532\$571

A Exportação deste producto, que, em 1917, havia sido de 444 volumes com o peso de 15.284 kilogrammas, representando o valor official de 12:675\$960 e o imposto arrecadado de 1:077\$454, cabiu em 1918, conforme accusa o documento acima transcripto, a:

188 volumes
 6.627 kilogrammas
 6:265\$530 valor official e
 532\$571 de imposto, resultando uma differença para menos contra o anno de 1918:
 De 256 volumes
 De 8.657 kilogrammas
 De 6:410\$430 valor official e
 De 544\$883 no imposto pago.

Sobre-taxa em francos

A Sobre-taxa francos produziu no exercicio a renda de 44\$000 ou menos 154\$400 do que no anno anterior, cuja arrecadação foi de 198\$400.

Taxa de cem réis por sacca de café

Esta fonte de receita, destinada a propaganda do nosso café no estrangeiro e creada pela Lei n.º 1553 de 4 de Outubro de 1917, rendeu 2:337\$600, correspondente a exportação de 23.376 saccas de café.

Em 1917, esta mesma taxa, que só foi cobrada nos dois ultimos mezes daquelle anno, produziu apenas a quantia de 821\$400 reis.

Imposto de Transmissão de Propriedade Inter-vivos e de Transcrição

Consta do seguinte quadro a arrecadação dos impostos de Transmissão de Propriedade *Inter-vivos* e de Transcrição, durante o anno de 1918:

MEZES	Valor Venal	Imposto
Janeiro	8.501:204\$796	306:260\$003
Fevereiro	4.554:699\$361	229:623\$692
Março	3.435:096\$914	179:639\$044
Abril	3.307:054\$444	172:454\$600
Maió	4.687:213\$394	291:672\$816
Junho	6.151:487\$161	201:771\$604
Julho	3.824:583\$297	191:988\$626
Agosto	3.659:748\$084	172:117\$833
Setembro	5.410:964\$740	189:725\$054
Outubro	6.785:148\$795	311:714\$601
Novembro	1.165:502\$890	58:905\$671
Dezembro	4.610:802\$068	232:343\$186
	<u>56.093:505\$944</u>	<u>2.538:216\$730</u>
Restituições feitas no exercicio		2:480\$932
Liquido arrecadado Rs		<u>2.535:735\$798</u>

A arrecadação deste imposto, depois da queda brusca de 1913, vaé se firmando francamente de 1916 a esta parte, sendo licito se esperar que, com a valorisação do café e a sua livre exportação para o estrangeiro, em pouco tempo se atinja ás cifras alcançadas em 1912, época em que o valor venal das propriedades transmitidas subiu a Rs. 106.222:502\$907 e o imposto correspondente produziu a somma de Rs. 4.810\$456\$782.

Comparados o valor venal das propriedades e o imposto recolhido em 1918 com os de 1917, se verifica uma differença para mais, a favor daquelle anno de Rs. 9.095:486\$500 no primeiro e de 341:476\$228, no segundo.

De 1910 para cá, tem attingido ás seguintes cifras o valor venal das propriedades transmitidas, situadas no Districto Fiscal da Capital:

1910	30.689:027\$826
1911	94.487:472\$503
1912	106.222:502\$907
1913	48.039:510\$063
1914	32.899:338\$584
1915	40.342:010\$451
1916	36.860:249\$977
1917	46.998:019\$444
1918	56.093:505\$944

Sello do Estado

Subordinada á rubrica de Sello do Estado, foi arrecadada em 1918, a importancia de Rs. 461:832\$883, ou mais Rs. 3:417\$970 do que em 1917, cuja arrecadação foi de Rs. 458:414\$913.

Esta receita ficou assim discriminada:

Sello adhesivo	456:531\$300
Sello por desconto	5:301\$583
	<u>461:832\$883</u>

Estampilhas

A Caixa de Estampilhas teve, em 1918, o seguinte movimento:

Saldo vindo de 1917.	16:793\$600
Valor das estampilhas recebidas do Thesouro do Estado durante o anno	464:600\$000
TOTAL	<u>481:393\$600</u>

A abater-se:

Importancia das vendas realizadas durante o anno.	456:531\$300
resta o saldo de	<u>24:862\$300</u>

que foi transferido para o exercicio de 1919.

Comparada a venda de estampilhas em 1918, que foi na importancia de 456:531\$300, com a de 1917, que foi de 447:094\$800, se verifica uma differença para mais no valor de 9:436\$500 a favor de 1918.

Papel Sellado

Como aconteceu em 1917, devido a falta de papel sellado dos valores vendaveis, permaneceu sem movimento algum esta Caixa.

A existencia em cofre é de Rs. 1:099\$500, representada pelos seguintes valores:

687 folhas de papel do valor de 1\$000	687\$000
145 folhas de papel do valor de 2\$500	362\$500
10 folhas de papel do valor de 5\$000	50\$000
Saldo	<u>Rs. 1:099\$500</u>

Sello por Desconto

A arrecadação feita pelo Sello por Desconto, importou em 5:301\$583 ou menos 2:418\$530 do que no exercicio de 1917, cuja renda attingiu a 7:720\$113.

Sello por Verba

Não houve no exercicio arrecadação alguma subordinada ao titulo de Sello por Verba.

Taxa de Matriculas

No anno de 1918, attingiu á somma de Rs. 207:401\$000 a importancia proveniente da Taxa de Matricula, recebida dos alumnos das diversas escolas que funcionam sob a direcção do Estado.

Contribuiram para este resultado os estabelecimentos de ensino que abaixo seguem:

ESCOLAS	N.º de Taxas	Importancia paga
Normal Primaria	438	21:900\$000
Normal Secundaria	1.212	60:600\$000
Normal do Braz	841	42:050\$000
Gymnasio do Estado	862	43:100\$000
Escola Polytechnica	177	17:700\$000
Faculdade de Medicina	221	22:100\$000
TOTAL	3.751	207:450\$000
Importancia restitnida		49\$000
LIQUIDO		<u>207:401\$000</u>

O recebimento dessas taxas se realison nas seguintes épocas:

1.221 em Janeiro	61:050\$000
436 em Fevereiro	41:600\$000
6 em Março	400\$000
448 em Abril	22:400\$000
61 em Junho	3:050\$000
663 em Julho	33:150\$000
215 em Agosto	10:750\$000
278 em Setembro	13:900\$000
10 em Outubro	500\$000
319 em Novembro	15:950\$000
94 em Dezembro	4:700\$000
<u>3.751</u>	<u>207:450\$000</u>
Restitnido	49\$000
	<u>207:401\$000</u>

Esta mesma Taxa produzin, em 1917, a renda de Rs. 237:450\$000 ou mais Rs. 30:049\$000 do que em 1918.

Taxa Adicional

A receita arrecadada sob este titulo, produziu a quantia de Rs. 1.265:225\$945 ou mais 63:941\$307 do que o anno anterior, cuja renda foi de Rs. 1.201:284\$638.

Os impostos gravados com esta Taxa, são os seguintes:

Transmissão de Propriedade <i>Inter-vivos</i>	253:576\$171
Imposto Predial	241:715\$450
Imposto do Commercio	164:180\$250
Imposto de Industria	28:456\$500
Imposto sobre o Capital das Sociedades Anonymas.	144:133\$170
Imposto sobre o Capital Particular empregado em Em- prestimos	57:798\$092
Imposto sobre o Capital empregado em Predios destina- dos a Aluguel	59:672\$479
Imposto Territorial	4:344\$469
Taxa sobre o Consumo de Aguardente	10:308\$000
Taxa de Exgottos na Capital	301:041\$364
	<u>1.265:225\$945</u>

Taxa Judiciaria

A receita da Taxa Judiciaria em 1918, foi de Rs. 85:965\$644 e em 1917 foi de Rs. 88:105\$620, accusando uma differença para menos de Rs. 2:139\$976, contra o exercicio relatado.

Por mez, o recebimento desta Taxa foi realizado pelo modo seguinte:

Janeiro	3:025\$620
Fevereiro	8:669\$467
Março	7:450\$596
Abril	7:966\$720
Maió	7:772\$436
Junho	6:099\$094
Julho	8:289\$414
Agosto	10:068\$626
Setembro	9:975\$017
Outubro	6:634\$071
Novembro	2:455\$168
Dezembro	7:604\$415
	86:010\$644
Restituição	45\$000
	<u>85:965\$644</u>

Renda de Estabelecimentos

Sob esta denominação, são arrecadadas, unicamente, por esta Recebedoria, as diarias do Hospício de Alienados, na Estação de Juquery.

O recebimento proveniente desta fonte de receita foi effectuado em:

Janeiro	7:190\$000
Fevereiro	4:890\$000
Março	2:400\$000
Abril	4:650\$000
Maió	4:890\$000
Junho	5:100\$000
Julho	6:900\$000
Agosto	3:840\$000
Setembro	4:650\$000
Outubro.	2:925\$000
Novembro	2:250\$000
Dezembro	9:540\$000
	<u>59:225\$000</u>

Em 1917, rendeu o Hospício de Alienados 59:822\$500 ou mais 597\$500 do que em 1918.

Imposto de Sello sobre Bilhetes de Ingressos em Logares de Diversões

Pelo Artigo 3.º da Lei n.º 1.568 de 29 de Novembro de 1917, foi substituída, pela que abaixo se segue, a tabella que acompanhou o Decreto n.º 2.732, de 23 de Novembro de 1916, o qual regulamentou o Artigo 6.º da Lei n.º 1.506, de 20 de Outubro do mesmo anno, creando o Imposto do Sello sobre Bilhetes de Ingressos em Logares de Diversões.

TABELLA para a cobrança do Imposto do Sello sobre Bilhetes de Ingresso pago em logares de diversões: espectáculo lyricos, dramaticos e semelhantes, concertos, bailes, circos, cinematographos e outros divertimentos.

a) Camarote ou frisa, de custo de rs. 50\$000 ou mais	2\$000
b) Camarote ou frisa, de custo de menos de rs. 50\$000 até rs. 25\$000	1\$000
c) Camarote ou frisa, de custo de menos de rs. 25\$000 até rs. 10\$000	\$500
d) Camarote ou frisa, de custo de menos de rs. 10\$000 até rs. 5\$000	\$300
e) Camarote ou frisa, de custo de menos de rs. 5\$000	\$200
f) Cadeira, poltrona, balcão ou entrada, de custo de rs. 5\$000 ou mais	\$300
g) Cadeira, poltrona, balcão ou entrada, de custo de menos de rs. 5\$000 até rs. 2\$000	\$200
h) Cadeira, poltrona, balcão ou entrada, de custo de menos de rs. 2\$000 até rs. \$300, inclusivé . . .	\$100
i) Cadeira, poltrona, balcão ou entrada, de custo de rs. \$300 ou menos	Isentos

O movimento que teve em 1918 a Caixa deste Sello, foi o que se vai vêr:

ENTRADAS:

Saldo que veiu do Exercicio de 1917.	6:886\$420
Importancia de Sellos recebida pelo Thesouro do Estado.	392:863\$700
TOTAL.	<u>399:750\$120</u>

SAHIDAS:

Vendas realizadas no Exercicio	356:569\$300
Sellos recolhidos ao Thesouro e de cujos valores não tinham mais applicação	1:659\$820
Saldo que passou para o Exercicio de 1919.	41:521\$000
TOTAL	<u>399:750\$120</u>

As vendas realizadas durante o anno, na importancia total de Rs. 356:569\$300 estavam representadas por sellos dos valores que se seguem:

732.860 de 100 réis ou	73:286\$000
1.168.696 de 200 réis ou	233:739\$200
122.597 de 300 réis ou	36:779\$100
12.722 de 500 réis ou	6:361\$000
3.652 de 1.000 réis ou	3:652\$000
1.376 de 2.000 réis ou	2:752\$000
<u>2.041.903</u>	<u>356:569\$300</u>

Os Theatros, Empresas e outros logares de diversões que consumiram os sellos, constam da seguinte relação:

Relação dos consumidores de Sellos para ingressos em logares de diversões no exercicio de 1918.

Companhia Cinematographica Brasileira: Theatro São Paulo, Theatro Pathé Palace, Theatro Marconi, Theatro Milita, Pavilhão dos Campos Elyseos e Cinema Central	93:261\$800
Empreza D'Errico & Bruno: Theatro Rio Branco, Theatro Real, Cinema Guarany e Theatro Brasil.	53:250\$000
Theatro Boa Vista	20:925\$000
Theatro São Pedro	17:086\$500
Theatro Colombo	16:248\$900
Theatro Mafalda.	14:198\$000
Theatro São José	12:412\$000
Theatro Avenida.	11:608\$000
Theatro Esperia	10:340\$500
Theatro Municipal	8:670\$000
Theatro Casino Antarctica	5:220\$000
Cinema Congresso	4:166\$000
Cinema Isis	3:930\$000
<i>A transportar</i>	<u>271:316\$700</u>

	<i>Transporte.</i>	271:316\$700
Cinema Theatro da Paz		3:770\$000
Cinema Eros		3:570\$000
Cinema America		3:224\$400
Theatro Apollo		3:153\$000
Cinema Eden		3:129\$000
Cinema Palacio Moderno		2:881\$000
Cinema do Cambucy		2:086\$000
Cinema Oriente		2:049\$000
Theatro Palacio		1:992\$000
Cinema Elite de Sant'Anna		1:890\$000
Cinema Recreio da Lapa		1:620\$000
Cinema Santa Marina (de Agua Branca)		1:439\$000
Cinema Apollo de Villa Mariana		797\$000
Cinema Avenida Celso Garcia		746\$000
Diversões avulsas		53:406\$200
		<u>356:569\$300</u>

Esta renda teria attingido a maior somma se não fosse a epidemia da Grippe, que veio paralyzar quasi por completo o funcionamento dos theatros e casas de diversões desta Capital, nos ultimos mezes do anno.

Abatidas da renda acima mencionada, na importancia de 356:569\$300, as quantias restituídas no exercicio e que attingiram a somma de Rs. 1:824\$426, resta o saldo liquido de 354:744\$874.

Cotejada esta quantia com a renda effectuada em 1917, que foi de 164:633\$580, resulta uma arrecadação a mais, a favor de 1918, na importancia de 190:111\$294.

Divida Activa

A cobrança da Divida Activa produziu a importancia de 651:811\$615, no Exercicio de 1918 e ficou classificada pela seguinte forma :

Divida Activa Amigavel	265:468\$445
Divida Activa Executiva	386:343\$170
Total	<u>651:811\$615</u>

A Divida Activa Amigavel compõe-se das seguintes parcelas :

Imposto Predial na Capital	69:097\$420
Imposto sobre o Capital Particular empregado em Em- prestimos	20:993\$472
Imposto sobre o Capital empregado em Immoveis	2:436\$600
Imposto sobre o Capital empregado em Predios Ur- banos destinados a Aluguel	15:800\$432
Imposto sobre o Consumo de Aguardente	4:280\$000
Imposto sobre o Capital das Sociedades Anonymas	1:222\$200
Imposto de Commercio	34:618\$000
Imposto de Industria	7:009\$200
Imposto Territorial	881\$286
Imposto sobre Subsídios e Vencimentos	1:349\$000
Taxa de Consumo de Agua na Capital	2:386\$544
Taxa de Exgottos na Capital	81:470\$360
Taxa Addiccional	23:876\$431
Renda da Repartição de Aguas da Capital por Serviços Extraordinarios	47\$500
Total	<u>265:468\$445</u>

Tendo, em 1917, a cobrança da Divida Activa Amigavel produzido a somma de Rs. 639:509\$055, resulta uma differença para menos de 374:040\$610, comparada com a arrecadação de 1918.

A renda da cobrança Activa Executiva foi discriminada pela maneira que se segue:

Imposto Predial na Capital	113:397\$179
Imposto sobre o Capital Particular empregado em em- prestimos	36:781\$857
Imposto sobre o Capital empregado em Immoveis	17:932\$709
Imposto sobre o Capital empregado em Predios Urbanos destinados a Aluguel	27:141\$506
Imposto sobre o Consumo de Aguardente	2:040\$000
Imposto sobre o Capital das Sociedades Anonymas	27:602\$440
Imposto de Commercio	21:428\$500
Imposto de Industria	6:000\$000
Imposto Territorial	3:103\$936
Imposto sobre a Transmissão de Propriedade de <i>Inter- vivos</i>	341\$600
Taxa de Consumo de Agua na Capital	9:383\$635
Taxa de Exgottos de Santos	41\$900
Taxa de Exgottos na Capital	86:471\$962
Taxa Adicional	33:810\$446
Renda da Repartição de Aguas da Capital por Serviços Extraordinarios	865\$500
TOTAL	<u>386:343\$170</u>

Em comparação com a arrecadação do anno anterior, verifica-se uma diminição de 50:598\$693.

Custas Judiciarias

Em 1918, a receita foi a seguinte:

Janeiro	6:138\$780
Fevereiro	10:747\$038
Março	8:207\$815
Abril	12:222\$815
Maiio	10:507\$688
Junho	6:873\$811
Julho	11:731\$279
Agosto	12:878\$235
Setembro	12:815\$564
Outubro	10:443\$451
Novembro	5:068\$011
Dezembro	10:683\$855
	<u>118:310\$342</u>
Importancia paga aos Juizes no exercicio	<u>95:927\$276</u>
Saldo Liquido	22:383\$066

∑ A renda liquida em 1917, foi de 23:540\$407 ou mais 1:157\$341 do que no anno de 1918.

Venda de Lotes em Nucleos Coloniaes

Esta fonte de receita produziu 191:628\$674, que proveio dos seguintes Nucleos Coloniaes:

Nova Veneza	4:527\$600
Martinho Prado Junior	11:649\$280
Visconde de Indaiatuba	26:860\$312
Conde de Parnahyba	9:485\$080
Gavião Peixoto	6:591\$400
Nova Europa	9:972\$934
Nova Odessa	7:108\$958
Jorge Tibiriçá	113:605\$300
Campos Salles	1:115\$627
Pariquéra Assú	712\$183
Somma	<u>191:628\$674</u>

Comparada com a arrecadação anterior, que foi de 145:840\$797, nota-se um aumento de 45:787\$877.

Receita Eventual

Attingiu a Receita Eventual a importancia de 302:734\$973, assim discriminada:

Multa da Divida Activa	97:583\$954
Multa s. os Novos Impostos	69:599\$312
Multa s. Imposto Predial	33:946\$875
Multa s. Taxa de Consumo de Agua e s. Extraordinarios	13:608\$715
Multa por infracção de Regulamentos	3:490\$000
Multa a Sentenciados	1:190\$242
Rendas de Nucleos Coloniaes	21:439\$000
Taxa de Inscrições para Exames	62:310\$000
Somma	<u>303:168\$098</u>
Restituição	433\$125
Liquido	<u>302:734\$973</u>

No anno anterior, a arrecadação desta fonte de renda foi de Rs. 416:229\$198, havendo uma diminuição de 113:494\$225.

Indemnisações

As importancias cobradas como indemnisações, attingiram a somma de 464\$935 e foram arrecadadas nos mezes seguintes:

Janeiro	2\$300
Fevereiro	427\$000
Maió	35\$635
TOTAL	<u>464\$935</u>

A proveniencia é a seguinte:

Porcentagens	92\$935
Nucleos Coloniaes	372\$000
TOTAL	<u>464\$935</u>

A receita de 1917, foi de 4:734\$336, resultando do confronto uma differença para menos de 4:269\$401.

Depositos

Os Depositos recolhidos no Exercicio foram os seguintes :

DEPOSITOS PARA GARANTIA DE CONSUMO DE AGUA E CAUÇÕES PARA EXECUÇÃO DE SERVIÇOS PELA REPARTIÇÃO DE AGUAS E EXGOTTOS DA CAPITAL

Em :

Janeiro	18:665\$600	
Fevereiro	13:694\$200	
Março	12:320\$000	
Abril	15:354\$100	
Maiο	12:840\$600	
Junho	11:555\$400	
Julho	29:951\$600	
Agosto	13:075\$200	
Setembro	13:774\$900	
Outubro	10:899\$700	
Novembro	7:555\$800	
Dezembro	13:796\$400	173:483\$500

Fianças Criminaes

Em :

Janeiro	3:220\$000	
Fevereiro	3:510\$000	
Março	2:075\$000	
Abril	4:400\$000	
Maiο	2:575\$000	
Junho	2:040\$000	
Julho	1:345\$000	
Agosto	3:715\$000	
Setembro	2:270\$000	
Outubro	2:380\$000	
Novembro	880\$000	
Dezembro	3:575\$000	31:985\$000

Procuratorios

Em :

Janeiro	6\$000	
Fevereiro	108\$000	
Março	6\$000	
Outubro	6\$000	126\$000
Somma		<u>205:594\$500</u>

Em 1917, os Depositos recolhidos foram:

De consumo de Agua e contas de Obras	178:886\$300
De Fianças Criminaes	38:245\$000
Procuratorios	102\$000

Do confronto destas quantias com as de 1918, se verifica que houve differença para menos: de 5:402\$800 na primeira verba e de Rs. 6:260\$000 na segunda. Nos Procuratorios a differença foi a maior, na importancia de 24\$000.

Impostos de Subsídios e Vencimentos

Importaram em 46:014\$762 as contribuições recebidas do Imposto de Subsídios e Vencimentos e ficaram classificadas da forma seguinte:

Imposto pago pelo pessoal da Recebedoria	41:114\$762
Imposto cobrado sobre a lotação dos Cartorios da Comarca da Capital	4:900\$000
	<u>46:014\$762</u>

Os recolhimentos deram-se nas épocas seguintes:

De pessoal, em:

Janeiro	21\$200
Fevereiro	1:969\$750
Março	1:485\$100
Abril	1:442\$400
Maio	4:252\$800
Junho	4:691\$350
Julho	10:650\$692
Agosto	1:579\$750
Setembro	1:523\$229
Outubro	1:621\$219
Novembro	3:488\$200
Dezembro	8:389\$072
TOTAL	<u>41:114\$762</u>

Dos Cartorios, em:

Maio	4:315\$000
Outubro	225\$000
Dezembro	360\$000
TOTAL	<u>4:900\$000</u>

Tendo sido de 47:104\$512 a arrecadação desta contribuição em 1917, nota-se uma diminuição na importância de 1:089\$750.

Caixa Beneficente dos Funcionarios Publicos

As quantias recebidas para a Caixa Beneficente dos Funcionarios Publicos importou em 18:903\$000 e correspondem aos mezes seguintes:

Janeiro	1:314\$000
Fevereiro	1:178\$000
Março	1:111\$000
Abril	1:866\$000
Maio	1:977\$000
Junho	2:565\$000
Julho	1:181\$000
Agosto	1:180\$000
Setembro	1:253\$000
Outubro	1:731\$000
Novembro	1:349\$000
Dezembro	2:248\$000
	<u>18:953\$000</u>
Restituição feita no Exercício	50\$000
Arrecadação líquida	<u>18:903\$000</u>

Do confronto da arrecadação deste anno com a de 1917, na importância de 18:597\$300, verifica-se que houve uma diferença para mais de 305\$700.

Impostos Lançados

Os lançamentos realizados pela Recebedoria de Rendas da Capital, para cobrança dos Impostos de 1918, foram em numero de 191,556 e a importancia total a ser arrecadada attingiu á somma de Rs. 11.810:485\$544, a saber:

4.619 de Imposto Territorial	60:893\$212
14.756 de Capital Particular Empregado em Emprestit. ^{os}	855:562\$644
274 de Capital realizado das Sociedades Anonymas.	1.888:749\$197
8.088 de Imposto de Commercio	1.934:347\$600
1.979 de Imposto de Industria	377:364\$000
2.320 de Imposto sobre o Consumo de Aguardente .	121:004\$000
56.208 de Imposto Predial na Capital	2.638:294\$818
47.039 de Taxa de Exgottos na Capital	3.270:153\$401
56.208 de Imposto sobre Capital Empregado em Predios Urbanos destinados a Aluguel	657:636\$672
65 de Imposto sobre Subsídios e Vencimentos (Lotação de Cartorios)	6:480\$000
<u>191.556</u>	<u>TOTAL 11.810:485\$544</u>

Dos lançamentos realizados, foram arrecadadas durante o exercicio as seguintes importancias:

Imposto Territorial	43:496\$730
Imposto sobre Capital Particular Empregado em Emprestit. ^{os}	579:187\$825
Imposto sobre Capital realizado das Sociedades Anonymas	1.441:331\$708
Imposto de Commercio	1.641:802\$500
Imposto de Industria	284:810\$000
Imposto sobre Consumo de Aguardente	103:080\$000
Imposto Predial na Capital.	2.417:366\$340
Taxa de Exgottos na Capital	3.011:052\$820
Imposto sobre o Capital empregado em Predios Urbanos destinados a Aluguel	596:950\$511
Imposto sobre Subsídios e Vencimentos (Lotação de Cartorios)	4:900\$000
<u>TOTAL ARRECADADO</u>	<u>10.123:978\$434</u>

Não foram cobradas no Exercício e passaram a constituir a DIVIDA ACTIVA DO ESTADO, de 1919, as importancias que se seguem:

Imposto Territorial	17:396\$482
Imposto sobre o Capital Particular Empregado em Emprestimos	276:374\$819
Imposto sobre o Capital realizado das Sociedades Anonymas	447:417\$489
Imposto de Commercio	292:545\$100
Imposto de Industria	92:554\$000
Taxa de Consumo de Aguardente	17:924\$000
Imposto Predial	220:928\$478
Taxa de Exgotto na Capital	259:100\$581
Capital empregado em Predios Urbanos destinados a Aluguel	60:686\$161
Imposto sobre os Subsídios e Vencimentos (Lotação de Cartorios)	1:580\$000
<u>TOTAL NÃO ARRECADADO</u>	<u>1.686:507\$110</u>

que está sendo cobrado no corrente anno, como Divida Activa Amigavel e Executiva.

Do cotejo parcial das arrecadações dos impostos lançados de 1918 com os que foram realizados em 1917, verificam-se as diferenças seguintes:

Imposto Territorial

Numero de contribuintes: 4.619. Base dos lançamentos 0,2 % sobre o valor venal de 24.016:652\$381. Importancia total do imposto lançado 60:893\$212.

Arrecadação feita em 1918.	43:444\$692
Arrecadado em 1917	4:495\$869
DIFFERENÇA PARA MAIS	<u>38:948\$823</u>

Imposto sobre o Capital Particular empregado em Empréstimos

Numero de contribuintes 14.756. Base do lançamento de 0,5 % sobre o Capital de 169.571:660\$122. Importancia total do Imposto lançado 855:562\$644.

Arrecadação feita em 1918	579:187\$825
Arrecadado em 1917	597:632\$600
Diferença para menos	<u>18:444\$775</u>

Imposto sobre o Capital realizado das Sociedades Anonymas

Numero de contribuintes 274. Base do lançamento: 0,3 % sobre o capital realiado, até 15.000:000\$000 e 0,2 % sobre o excedente. Imposto lançado 1.888:749\$197.

Arrecadação feita em 1918.	1.441:331:708
Arrecadado em 1917	1.152:868:323
Maior receita.	<u>288:463\$385</u>

Imposto de Commercio

Numero dos contribuintes 8.088

Base do lançamento: Tabella que baixou com o decreto N.º 2.734, de 23 de Novembro de 1916.

Cada districto teve o seu lançamento nas importancias seguintes:

Sé	1.052:277\$000
Santa Ephigenia	283:155\$000
Moóca	126:295\$000
Braz	84:421\$000
Consolação	75:795\$000
Santa Cecilia	69:800\$000
Belemzinho	43:079\$600
Liberdade	41:440\$000
Bom Retiro	35:590\$000
Bella Vista	31:000\$000
Villa Mariana	27:450\$000
Arrabaldes	15:755\$000
Lapa	13:435\$000
Mercado	11:920\$000
Sant'Anna	11:530\$000
Cambucy	7:670\$000
Penha	3:735\$000

Total dos lançamentos . 1.934:347\$600

Arrecadação feita em 1918	1.641:802\$500
Arrecadado em 1917	<u>1.824:049\$620</u>
Menor receita	<u>182:247\$120</u>

Esta differença provem do facto de, em 1918, terem sido transferidas do Imposto de Commercio para o das Sociedades Anonymas, as taxas fixas a que estão sujeitos os Bancos e Companhias de Seguros com séde fóra do Estado.

Imposto de Industria

Numero de contribuintes 1.979

Base do lançamento: Tabella que baixou com o Decreto n.º 2.734, de 23 de Novembro de 1916.

Em cada districto foram lançadas as quantias seguintes:

Santa Ephigenia	61:175\$000
Sé	53:130\$000
Moóca	40:845\$000
Santa Cecilia	39:750\$000
Braz	34:835\$000
Belemzinho	27:350\$000
Consolação	27:095\$000
Bom Retiro	24:280\$000
Liberdade	22:204\$000
Arrabaldes	11:070\$000
Villa Mariana	10:400\$000
Lapa	9:090\$000
Cambucy	5:470\$000
Sant'Anna	4:980\$000
Bella Vista	4:620\$000
Penha	1:070\$000
Total dos lançamentos	<u>377:364\$000</u>

Arrecadação feita em 1918	284:810\$000
Arrecadado em 1917	<u>196:657\$500</u>
Differença para mais	<u>88:153\$500</u>

Taxa de Consumo de Aguardente

Numero de contribuintes 2.320

Os lançamentos foram feitos da seguinte maneira:

DEPOSITOS:

1 de 4.000 litros	4.000
14 de 30.000 litros	420.000
1 de 40.000 litros	40.000
2 de 50.000 litros	100.000
3 de 60.000 litros	180.000
1 de 75.000 litros	75.000
<u>22</u>	<u>819.000</u>

e 2.298 contribuintes da taxa minima.

Importancia total dos lançamentos. 121:004\$000

Distribuida pelos seguintes districtos:

Santa Ephigenia	15:390\$000
Moóca	15:044\$000
Braz	11:610\$000
Belemzinho	10:700\$000
Santa Cecilia	9:920\$000
Liberdade	8:080\$000
Consolação	7:920\$000
Bella Vista	6:880\$000
Arrabaldes	6:880\$000
Sé	6:100\$000
Villa Mariana	5:480\$000
Bom Retiro	5:280\$000
Sant'Anna	4:480\$000
Lapa	3:480\$000
Cambucy	2:520\$000
Penha	1:080\$000
Mercado	160\$000
Total dos lançamentos	121:004\$000
Arrecadação feita em 1918	103:080\$000
Arrecadada em 1917	97:270\$000
Diferença para mais	5:810\$000

Imposto sobre Subsídios e Vencimentos

Numero de contribuintes	65
Base dos Lançamentos: 1% sobre a lotação dos Cartorios dos Serventuarios da Justiça na importancia de	648:000\$000
Importancia lançada	6:480\$000
Arrecadação feita em 1918	4:900\$000
Arrecadada em 1917	4:970\$000
Diferença para menos	70\$000

Imposto Predial, Taxa de Exgottos e Imposto sobre o Capital empregado em Predios Urbanos destinados a aluguel

Para a arrecadação destes impostos, serviu de base a Estatística que em seguida vae transcripta:

DE R

o Impos RCICIO

DISTR	CAPITAL		Predios ocupados pelos proprietarios	Imposto predial a arrecadar-se no exercicio (3 %)	Taxa de exgottos a arrecadar-se no exercicio (4 %)	Imposto sobre o capital, a arrecadar-se no exercicio (0,1 %)	Taxa adicional dessas contribuições (10 %)	TOTAL A ARRECADAR-SE
	TOTAL							
Sé.	1.251	183	89:700\$671	652:465\$228	152:465\$238	129:510\$013	1.424:610\$150	
Santa Ephi	4.276	551	83:075\$518	376:922\$800	77:261\$800	73:726\$189	810:986\$129	
Santa Cecil	4.659	1.557	12:217\$542	404:652\$058	66:952\$292	78:371\$189	862:083\$081	
Consolação	3.358	1.361	91:212\$490	362:617\$720	62:938\$935	71:676\$914	788:446\$059	
Moóca . . .	6.397	786	43:756\$257	322:785\$142	57:991\$679	62:453\$307	686:986\$385	
Liberdade	4.054	1.131	43:357\$814	322:761\$085	58:908\$022	62:502\$692	687:529\$613	
Beila Vista	2.946	928	83:192\$060	226:088\$080	40:782\$580	45:006\$272	495:068\$992	
Braz	4.609	756	70:643\$237	223:816\$316	41:738\$670	43:619\$822	479:818\$045	
Bom Retiro	2.321	515	01:214\$000	132:410\$400	25:381\$269	25:900\$566	284:906\$235	
Belemzinho	4.309	1.061	14:147\$729	127:264\$972	28:003\$725	26:941\$642	296:358\$068	
Villa Maria	2.469	934	92:280\$600	58:632\$000	19:147\$067	17:005\$966	187:065\$633	
Cambucy . .	1.169	221	29:811\$900	39:530\$800	8:224\$195	7:756\$689	85:323\$584	
Sant'Anna	1.087	620	34:637\$400	19:588\$800	7:077\$300	6:130\$350	67:433\$850	
Lapa	1.820	401	40:695\$600	259\$200	9:128\$300	5:008\$310	55:091\$410	
Penha . . .	382	96	8:352\$000	—	1:635\$600	998\$760	10:986\$360	
Tot	45.107	11.101	38:294\$818	3.270:153\$601	657:636\$672	656:608\$503	7.222:693\$594	

DO ESTADO DE

r-Thesoureiro, (

RECEBEDORIA DE RENDAS DA CAPITAL

Estatística do Imposto Predial, da Taxa de Exgottos e do Imposto sobre o Capital empregado em Predios destinados a aluguel
EXERCICIO DE 1918

DISTRICTOS	Natureza dos Predios				SUJEITOS AO IMPOSTO PREDIAL						ISENTOS DO IMPOSTO PREDIAL				SUJEITOS A TAXA		SUJEITOS AO IMPOSTO SOBRE O CAPITAL (Predios de Aluguel)						VALOR LOCATIVO DOS PREDIOS			VALOR VENAL DOS PREDIOS			Imposto predial a arrecadar-se no exercicio (3 %)	Taxa de exgottos a arrecadar-se no exercicio (4 %)	Imposto sobre o capital, a arrecadar-se no exercicio (0,1 %)	Taxa adicional dessas contribuições (10 %)	TOTAL A ARRECADAR-SE							
	Terreos	Assobradados	Subrados		De valor locativo annual						De valor locativo não determinado				TOTAL GERAL	De 3 % (Imposto Predial)	De 7 % (Imposto Predial e Taxa de exgottos)	De valor venal						Sujeitos apenas ao imposto predial (3 %)	Sujeitos ao imposto predial e á taxa de exgottos (7 %)	Isentos dessas contribuições	TOTAL	Sujeitos ao imposto sobre capital						Isentos dessa contribuição	TOTAL					
			De um andar	De mais de um andar	TOTAL	De 120\$000 até 600\$000	De 601\$000 até 1.200\$000	De 1.201\$000 até 2.400\$000	De 2.401\$000 até 4.800\$000	De mais de 4.800\$000	TOTAL	Interdiotos e em Ruínas	Em construção	Egrejas e capellas				Outras isenções	TOTAL	TOTAL GERAL	Até 10.000\$000	De 10.001\$000 até 30.000\$000	De 30.001\$000 até 50.000\$000													De 50.001\$000 até 100.000\$000	Maior de 100.000\$000	TOTAL	Predios occupados pelos proprietarios	TOTAL GERAL
Se	495	55	703	181	1.434	4	103	365	234	595	1.301	44	15	9	65	133	1.434	—	1.434	1.434	54	331	208	252	406	1.251	183	1.434	—	16.323.355\$715	1.235.800\$000	17.561.155\$715	152.465.238\$000	18.018.000\$000	170.483.238\$000	489.700\$671	652.165\$228	152.465\$238	129.510\$013	1.424.610\$150
Santa Efigenia	3.258	979	550	40	4.827	737	1.442	1.990	365	127	4.663	59	21	4	80	164	4.827	21	4.806	4.827	1.776	1.929	404	135	32	4.276	551	4.827	12.780\$000	9.423.070\$600	237.240\$000	9.673.090\$600	77.261.800\$000	17.714.600\$000	91.976.400\$000	283.075\$518	376.922\$800	77.261\$800	73.726\$189	810.986\$129
Santa Cecilia	4.199	1.615	402	—	6.216	1.258	1.859	2.556	325	82	6.089	50	29	8	49	136	6.216	376	5.840	6.216	2.147	2.165	284	51	12	4.659	1.557	6.216	293.700\$000	10.113.551\$472	252.960\$000	10.660.211\$472	66.952.292\$000	35.974.000\$000	102.926.292\$000	312.217\$542	494.652\$058	66.952\$292	78.371\$189	862.083\$081
Consolação	2.375	1.632	685	25	4.719	929	1.135	2.004	432	143	4.639	16	20	9	35	80	4.719	950	3.769	4.719	1.146	1.679	352	117	24	3.358	1.361	4.719	641.640\$000	9.065.443\$000	482.640\$000	10.189.723\$000	62.938.935\$003	49.100.800\$000	103.039.735\$003	241.212\$190	362.617\$720	62.938\$935	71.676\$914	788.446\$059
Muça	4.739	2.212	231	—	7.183	2.777	2.943	1.133	95	76	7.021	53	74	3	29	159	7.183	78	7.105	7.183	4.665	1.576	97	44	15	6.397	786	7.183	55.580\$000	8.069.628\$572	317.700\$000	8.142.908\$572	57.991.679\$000	17.223.480\$000	75.215.159\$000	243.756\$257	322.785\$142	57.991\$679	62.153\$307	686.986\$385
Liberdade	3.236	1.333	616	—	5.185	813	1.738	2.223	245	35	5.051	16	37	6	42	131	5.185	48	5.137	5.185	1.557	2.199	249	43	6	4.054	1.131	5.185	42.900\$000	8.069.027\$143	330.320\$000	8.442.247\$143	58.908.022\$000	24.507.500\$000	83.415.522\$000	243.357\$814	322.761\$085	58.908\$022	62.502\$692	687.529\$613
Bella Vista	2.034	1.127	413	—	3.874	813	1.383	1.321	228	64	3.812	18	26	3	15	62	3.874	425	3.449	3.874	1.322	1.363	195	64	—	2.946	928	3.874	454.200\$000	5.652.202\$000	394.800\$000	6.501.202\$000	40.782.580\$000	22.715.800\$000	63.498.380\$000	183.192\$000	226.088\$080	40.782\$580	45.006\$272	495.068\$992
Braz	4.667	431	266	—	5.365	1.848	2.447	914	38	25	5.272	15	43	2	33	93	5.365	175	5.190	5.365	3.249	1.292	51	17	—	4.609	756	5.365	92.700\$000	5.595.407\$900	121.320\$000	5.809.427\$900	41.538.670\$000	6.633.800\$000	18.372.470\$000	170.643\$237	223.816\$316	41.538\$679	43.619\$822	479.818\$045
Bom Retiro	2.169	576	91	—	2.836	692	1.385	762	22	15	2.786	28	3	—	19	50	2.836	98	2.738	2.836	1.271	1.008	29	11	2	2.321	515	2.836	63.540\$000	3.310.260\$000	96.600\$000	3.470.400\$000	25.381.269\$000	7.239.700\$000	32.620.969\$000	101.214\$000	132.410\$400	25.381\$269	25.900\$566	281.906\$235
Belcosziol	3.793	1.525	52	—	5.370	3.228	1.580	399	13	11	5.231	59	63	6	41	139	5.370	1.088	4.282	5.370	3.711	577	17	4	—	4.309	1.061	5.370	623.360\$000	3.181.624\$300	49.820\$000	3.854.744\$300	28.003.725\$000	7.594.400\$000	35.598.125\$000	114.117\$729	127.264\$972	28.003\$725	26.911\$642	296.358\$068
Villa Maritima	3.053	178	172	—	3.403	1.904	908	492	38	15	3.357	10	23	3	10	46	3.403	2.070	1.333	3.403	1.957	467	56	6	3	2.469	934	3.403	1.610.220\$000	1.465.800\$000	26.520\$000	3.102.540\$000	19.147.067\$714	11.462.200\$000	30.609.267\$714	92.280\$600	58.632\$000	19.147\$067	17.005\$966	187.065\$633
Camboay	1.273	87	39	—	1.399	591	465	119	1	1	1.377	4	5	2	2	13	1.399	4	1.386	1.399	983	184	—	1	1	1.169	221	1.399	5.460\$000	988.270\$000	39.600\$000	1.033.330\$000	8.224.195\$000	1.711.500\$000	9.935.695\$000	29.811\$900	39.530\$800	8.224\$195	7.756\$689	85.323\$584
Sant'Anna	1.391	293	23	—	1.707	1.086	441	137	9	2	1.675	10	12	3	7	32	1.707	1.158	549	1.707	906	176	5	—	—	1.087	620	1.707	664.860\$000	489.720\$000	43.400\$000	1.197.980\$000	7.077.390\$000	4.719.000\$000	11.796.380\$000	34.637\$400	19.588\$800	7.077\$390	6.130\$350	67.433\$850
Laje	2.114	54	33	—	2.221	1.561	349	74	2	13	2.199	11	5	2	4	22	2.221	2.200	21	2.221	1.712	102	2	2	—	1.820	401	2.221	1.350.040\$070	6.460\$000	13.440\$000	1.369.960\$000	9.128.300\$000	4.584.800\$000	13.513.160\$000	40.695\$600	25,8\$200	9.128\$300	5.008\$310	55.091\$410
Paula	347	123	8	—	478	342	111	18	—	—	471	3	—	2	2	7	478	—	—	478	348	33	1	—	—	382	96	478	278.400\$000	—	2.400\$000	280.800\$000	1.635.600\$000	593.400\$000	2.229.000\$000	8.352\$000	—	1.335\$600	998\$760	10.986\$360
Total	39.113	12.510	4.275	250	56.208	18.893	18.289	14.506	2.049	1.294	51.941	126	376	62	403	1.267	56.208	9.169	47.039	56.208	26.844	15.081	1.930	747	505	45.107	11.101	56.208	6.189.320\$070	81.753.840\$702	3.646.560\$000	91.589.720\$772	657.636.672\$717	220.592.980\$000	878.229.652\$717	2.698.294\$818	3.270.153\$601	657.636\$672	656.608\$593	7.292.693\$594

RECEBEDORIA DE RENDAS DA CAPITAL DO ESTADO DE S. PAULO, 2ª SEÇÃO, 31 de Dezembro de 1918.

O Chefe da Seção, (a) Adolpho Xavier Rubella.

O Administrador-Tesoureiro, (a) A. Pereira de Queiroz.

O Escripuario, (a) P. H. de Freitas.

Imposto Predial

Para pagamento do Imposto Predial no exercicio de 1918, foram incluídos no lançamento 56.208 predios, situados no perimetro urbano da Capital, representando o valor locativo de Rs. 91.589:720\$772 e com o imposto a arrecadar-se no valor de Rs. 2.638:294\$818.

No anno anterior, o numero de predios era de 55.356, o valor locativo attingiu á somma de Rs. 89.456:820\$102 e a importancia a ser arrecadada estava orçada em Rs. 2.574:469\$802.

Resulta desse confronto, uma differença para mais de: 852 no numero de predios, 2.132:900\$670 no valor locativo e 63:825\$016 no imposto a arrecadar-se.

A localização dos predios lançados nos diversos districtos de Paz da Capital, era a seguinte :

Sé	1.434
Santa Ephigenia	4.827
Santa Cecilia	6.216
Consolação.	4.719
Moóca	7.183
Liberdade	5.185
Bella Vista	3.874
Braz	5.365
Bom Retiro	2.836
Belemzinho	5.370
Villa Mariana.	3.403
Cambucy	1.390
Sant'Anna	1.707
Lapa	2.221
Penha	478
Total	<u>56.208</u>

Conforme a sua natureza, foram os predios lançados :

Terreos	39.143
Assobradados	12.540
Sobrados de um andar	4.275
Sobrados de mais de um andar	250
Total	<u>56.208</u>

Segundo a renda annual, os predios sujeitos ao Imposto estavam assim classificados :

De valor locativo de	120\$000	até	600\$000	18.893
» » » »	601\$000	»	1:200\$000	18.289
» » » »	1:201\$000	»	3:600\$000	14.506
» » » »	3:601\$000	»	6:000\$000	2.049
» » » »	mais de		6:000\$000	1.204
Total dos predios sujeitos a imposto				<u>54.941</u>

Isentos de impostos

Interdictos e em ruinas	426
Em construcção	376
Egrejas e capellas	62
Outras isenções	403
	<u>1.267</u>
	<u>56.208</u>

O valor locativo dos predios, conforme a situação, era:

Sé	17.561:155	\$715
Santa Ephigenia	9.673:090	\$000
Santa Cecilia	10.660:211	\$472
Consolação	10.189:723	\$000
Moóca	8.442:908	\$572
Liberdade	8.442:247	\$143
Bella Vista	6.501:202	\$000
Braz	5.809:427	\$900
Bom Retiro	3.470:400	\$000
Belemzinho	3.854:744	\$300
Villa Mariana	3.102:540	\$000
Cambucy	1.033:330	\$000
Sant'Anna	1.197:980	\$000
Lapa	1.369:960	\$000
Penha	280:000	\$000
TOTAL	91.589:720	\$772

O Imposto á cobrar-se nos diversos districtos, era o seguinte:

Sé	489:700	\$671
Santa Ephigenia	283:075	\$518
Santa Cecilia	312:217	\$542
Consolação	291:212	\$490
Moóca	243:756	\$257
Liberdade	243:357	\$814
Bella Vista	183:192	\$060
Braz	170:643	\$237
Bom Retiro	101:214	\$000
Belemzinho	114:147	\$729
Villa Mariana	92:380	\$600
Cambucy	29:811	\$900
Sant'Anna	34:637	\$400
Lapa	40:695	\$600
Penha	8:352	\$000
TOTAL	2.638:294	\$818

Arrecadação feita em 1918	2.417:154	\$502
Arrecadado em 1917	2.390:402	\$719
Diferença para mais	26:751	\$783

Nos ultimos cinco annos, o numero de predios da capital tem sido:

1914	49.612
1915	53.132
1916	54.818
1917	55.356
1918	56.208

Taxa de Exgottos

Esta taxa recahiu em, 1918, sobre 47.039 predios, situados nos seguintes districtos:

Sé	1.434
Santa Ephigenia	4.806
Santa Cecilia	5.840
Consolação	3.769
Moóca	7.105
Liberdade	5.137
Bella Vista	3.449
Braz	5.190
Bom Retiro	2.738
Belemzinho	4.282
Villa Mariana	1.333
Cambucy	1.386
Sant'Anna	549
Lapa	21
Penha	—
TOTAL.	<u>47.039</u>

Não eram servidos de exgottos 9.169 predios, localizados nos seguintes districtos:

Sé	—
Santa Ephigenia	21
Santa Cecilia	376
Consolação	950
Moóca	78
Liberdade	48
Bella Vista	425
Braz	175
Bom Retiro	98
Belemzinho	1.088
Villa Mariana	2.070
Cambucy	4
Sant'Anna	1.158
Lapa	2.200
Penha	478
TOTAL.	<u>9.169</u>

Para a cobrança desta taxa, serviu de base o valor locativo dos predios situados nos seguintes districtos:

Sé	16.323:355\$715
Santa Ephigenia	9.423:070\$600
Santa Cecilia	10.113:551\$472
Consolação	9.065:443\$000
Moóca	8.069:628\$572
Liberdade	8.069:027\$143
Bella Vista	5.652:202\$000
Braz	5.595:407\$900
Bom Retiro	3.310:260\$000
<i>A transportar</i>	<u>75.621:946\$402</u>

<i>Transporte</i> . . .	75.621:946\$402
Belemzinho . . .	3.181:624\$300
Villa Mariana . . .	1.465:800\$000
Cambucy . . .	988:270\$000
Sant'Anna . . .	489:720\$000
Lapa . . .	6:480\$000
Penha . . .	—
TOTAL . . .	81.753:840\$702

O Imposto a arrecadar-se, foi orçado em:

Sé . . .	652:934\$228
Santa Cecilia . . .	404:922\$058
Santa Ephigenia . . .	376:922\$800
Consolação . . .	362:617\$720
Moóca . . .	322:785\$142
Liberdade . . .	322:761\$085
Bella Vista . . .	226:088\$080
Braz . . .	223:816\$316
Bom Retiro . . .	132:410\$400
Belemzinho . . .	127:264\$972
Villa Mariana . . .	58:632\$000
Cambucy . . .	39:530\$800
Sant'Anna . . .	19:588\$800
Lapa . . .	259\$000
Penha . . .	—
TOTAL . . .	3.270:153\$601
Arrecadação feita em 1918 .	3.010:413\$642
Arrecadado em 1917 . . .	2.963:255\$456
Diferença para mais . . .	47:158\$186

De 1914 á 1918, tem sido o seguinte o numero de predios sujeitos á Taxa de Exgottos:

1914 . . .	39.188
1915 . . .	44.291
1916 . . .	45.345
1917 . . .	46.282
1918 . . .	47.039

Imposto sobre o Capital empregado em Predios Urbanos destinados a Aluguel

Foram lançados para pagamento desta contribuição, 56.208 predios, sendo destes sujeitos ao imposto, por serem destinados a aluguel, 45.107 predios e 11.101 isentos por servirem de residencia aos proprietarios.

Os predios sujeitos a imposto e destinados a aluguel, tem os seguintes valores:

De menos de 10:000\$000	26.844
De 10:001\$000 á 30:000\$000	15.081
De 30:001\$000 á 50:000\$000	1.930
De 50:001\$000 á 100:000\$000	747
De mais de 100:000\$000	505
TOTAL . . .	45.107
Isentos . . .	11.101
	56.208

O valor venal dos predios que foram taxados para pagamento desta contribuição, consta do seguinte quadro:

DISTRICTOS	VALOR VENAL DOS PREDIOS		
	Sujeitos ao Imposto s/ capital	Isentos dessa contribuição	TOTAL
Sé	152.465:238\$000	18.018:000\$000	170.483:238\$000
Santa Ephigenia	77.261:800\$000	17.714:600\$000	94.976:400\$000
Santa Cecilia	66.952:292\$000	35.974:000\$000	102.926:292\$000
Consolação	62.938:935\$003	40.100:800\$000	103.039:735\$003
Moóca	57.991:679\$000	17.223:480\$000	75.215:159\$000
Liberdade	58.908:022\$000	24.507:500\$000	83.415:522\$000
Bella Vista	40.782:580\$000	22.715:800\$000	63.498:380\$000
Braz	41.738:670\$000	6.633:800\$000	48.372:470\$000
Bom Retiro	25.381:269\$000	7.239:700\$000	32.620:969\$000
Belemzinho	28.003:725\$000	7.594:400\$000	35.598:125\$000
Villa Mariana	19.147:067\$714	11.462:200\$000	30.609:267\$714
Cambucy	8.224:195\$000	1.711:500\$000	9.935:695\$000
Sant'Anna	7.077:300\$000	4.719:000\$000	11.796:300\$000
Lapa	9.128:300\$000	4.384:800\$000	13.513:100\$000
Penha	1.635:600\$000	593:400\$000	2.229:000\$000
Total	657.636:672\$717	220.592:980\$000	878.229:652\$717

Distribuido pelos diversos districtos da Capital, o Imposto á ser arrecadado, em 1918, era o seguinte:

Sé	152:465\$238
Santa Ephigenia	77:261\$800
Santa Cecilia	66:952\$292
Consolação	62:938\$935
Moóca	57:991\$679
Liberdade	58:908\$022
Bella Vista	40:782\$580
Braz	41:738\$670
Bom Retiro	25:381\$269
Belemzinho	28:003\$725
Villa Mariana	19:147\$067
Cambucy	8:224\$195
Sant'Anna	7:077\$300
Lapa	9:128\$300
Penha	1:635\$600
Total	<u>657:636\$672</u>

Deste imposto, foi arrecadado no exercicio de 1918, a importancia de	596:724\$797
Arrecadação feita em 1917	<u>591:933\$615</u>
Diferença para mais	<u>4:791\$182</u>

Do confronto geral dos lançamentos e da arrecadação de 1917 com os de 1918, se verifica que houve um acrescimo de:

6.486 novos contribuintes;
885:493\$356 no total dos lançamentos feitos,
296:698\$700 na importancia arrecadada durante o anno, e finalmente de
588:794\$656 nas quantias não arrecadadas no exercicio.

Cobrança executiva dos impostos lançados em 1917

Do exercício de 1917, foram enviadas ao Thesouro do Estado, para serem cobradas executivamente, 8.842 certidões na importancia de Rs. 1.331:826\$318, sendo:

2.942 certidões dos Impostos Predial, Taxa de Exgottos e de Capital empregado em Predios Urbanos destinados a aluguel	511:410\$240
75 certidões de Imposto sobre o Capital realizado das Sociedades Anonymas	318:611\$128
1.954 certidões dos impostos de Commercio, Industria e Consumo de Aguardente	264:350\$621
3.750 certidões de Imposto sobre Capital particular empregado em Emprestitos	226:774\$697
107 certidões de Imposto Territorial	9:117\$132
14 certidões de Imposto sobre Subsídios e Vencimentos (Lotação de Cartorios)	1:562\$500
	<u>1.331:826\$318</u>

Assim discriminados:

Imposto	968:714\$771
Adicional de 10 %	96:746\$350
Multa de 25 %	266:365\$197
	<u>1.331:826\$318</u>

Além destas certidões, foram tambem enviadas ao Thesouro, para serem cobradas executivamente, contas de Taxa de Consumo de Agua e de Renda da Repartição de Aguas por Serviços Extraordinarios, na importancia de Rs. 90:768\$815, sendo:

Contas de Taxa de Consumo de Agua	76:316\$215
Contas de Obras Extraordinarias	14:452\$600
	<u>90:768\$815</u>

Adicionando-se a multa legal de 25 % a cada uma dessas parcelas, temos:

Taxa de Consumo de Agua:

Principal	76:316\$215
Multa	19:079\$053
	<u>95:395\$268</u>

Obras Extraordinarias:

Principal	14:452\$600
Multa	3:613\$150
	<u>18:065\$750</u>

Taxa de Consumo de Agua e Renda da Repartição de Aguas por Serviços Extraordinarios

Acompanhando o constante desenvolvimento da Capital, vão sempre crescendo as receitas provenientes da Taxa de Consumo de Agua e da Renda da Repartição de Aguas por Serviços Extraordinarios.

Em 1918, estas fontes de receita produziram 4.149:119\$765 e foram escripturadas pela fórma seguinte:

Taxa de Consumo de Agua	3.759:543\$200
Renda da Repartição de Aguas por Serviços Extraordinarios	389:576\$565
TOTAL	4.149:119\$765

Deduz-se:

Restituição de Taxa de Agua	18\$400
Liquido arrecadado :	4.149:101\$365

Pelo quadro que em seguida vae transcripto, fica-se conhecendo por mez e discriminadamente a arrecadação destas rendas em 1918.

Recebedoria de Rendas da Capital

Demonstração da Receita da Taxa de Consumo de Agua e Renda da Repartição de Aguas por Serviços Extraordinarios, no Exercício de 1918

MEZES	AGUA	Serviços Extraordinarios	TOTAL
Janeiro	315:921\$480	29:324\$300	345:245\$780
Fevereiro	310:150\$700	26:616\$120	336:766\$820
Março	308:938\$880	32:521\$400	341:460\$280
Abril	318:961\$825	29:252\$300	348:214\$125
Maió	309:715\$105	28:030\$465	337:745\$570
Junho	311:490\$400	41:865\$600	353:356\$000
Julho	314:378\$750	12:152\$000	326:530\$750
Agosto	313:194\$000	24:606\$760	337:800\$760
Setembro	310:845\$860	65:334\$600	376:180\$460
Outubro	320:895\$500	31:431\$320	352:326\$820
Novembro	263:911\$600	32:376\$100	296:287\$700
Dezembro	361:139\$100	36:065\$600	397:204\$700
	3.759:543\$200	389:576\$565	4.149:119\$765
Restituição	—	—	18\$400
Liquido	—	—	4.149:101\$365

Do cotejo das arrecadações do Exercício de 1917 com a de 1918, nota-se que houve, na Taxa de Consumo de Agua, um augmento de 189:295\$895 e na Renda da Repartição de Aguas, por Serviços Extraordinarios, uma diminuição de 1:823\$135.

Pelo quadro que se segue, fica-se conhecendo discriminadamente a arrecadação do exercicio de 1918, comparada com a que foi realisada em 1917.

Recebedoria de Rendas da Capital

Quadro comparativo das arrecadações da Taxa de Agua e Renda da Repartição de Aguas por Serviços Extraordinarios nos Exercicios de 1917 e 1918

MEZES	1917	1918	Diferença para menos	Diferença para mais
Janeiro	330:183\$600	345:245\$780	—	15:062\$180
Fevereiro	313:753\$500	336:766\$820	—	23:013\$320
Março	348:781\$500	341:460\$280	7:321\$220	
Abril	337:786\$000	348:214\$125	—	10:428\$125
Maió	320:670\$850	337:745\$570	—	17:074\$720
Junho	326:915\$800	353:356\$000	—	26:440\$200
Julho	304:948\$100	326:530\$750	—	21:582\$650
Agosto	336:252\$800	337:800\$760	—	1:547\$960
Setembro	330:696\$000	376:180\$460	—	45:484\$460
Outubro	337:904\$965	352:326\$820	—	14:421\$855
Novembro	329:350\$960	296:287\$700	33:063\$260	
Dezembro	344:462\$280	397:204\$700	—	52:742\$420
	<u>3.961:706\$365</u>	<u>4.149:119\$765</u>	<u>40:384\$480</u>	<u>227:797\$890</u>

Diferença líquida para mais Rs. 187:413\$410

O movimento geral das Contas de Taxa de Consumo de Agua e Renda da Repartição de Aguas, por Serviços Extraordinarios, foi o seguinte durante o anno de 1918:

Contas entradas:

Saldo que veio de 1917	141:376\$950
Segundas vias	52:808\$500
Contas da Taxa de Consumo de Agua, recebidas da Repartição de Aguas e Exgottos.	3.880:719\$400
Renda da Repartição de Aguas por Serviços Extraordinarios	401:904\$300
Contas reformadas	4:862\$900
TOTAL.	<u>4.481:672\$050</u>

Contas sahidas:

Arrecadação de contas de Taxa de Agua	3.759:543\$200
Idem de Renda da Repartição de Aguas, por Serviços Extraordinarios.	389:576\$565
Contas devolvidas	6:753\$300
Contas remetidas ao Thesouro.	90:768\$815
Contas inutilizadas	59:545\$100
Saldo para 1919	175:485\$070
TOTAL.	<u>4.481:672\$050</u>

Como complemento das informações referentes ao movimento de contas, entre a Repartição de Aguas e Exgottos e a Recebedoria de Rendas, no anno de 1918, faço transcrever o seguinte mappa:

A CAPITAL

Mapas Extraordinarios, no Exercicio de 1918

CONTAS SAHIDAS

MEZES	Rendas à Repartição e Aguas	Devolvidas à Repartição de Aguas	Remettidas ao Thesouro	Primeiras vias inutilizadas	Saldo que passa para 1919	TOTAL
Janeiro	9:324\$300	217\$000	—	9:461\$700	—	354:924\$480
Fevereiro	6:616\$120	1:098\$600	—	3:797\$000	—	341:662\$420
Março	2:521\$400	2\$000	—	5:217\$500	—	346:679\$780
Abril	9:252\$300	904\$700	—	4:253\$900	—	353:372\$725
Maió	8:030\$465	707\$200	—	4:803\$400	—	343:256\$170
Junho	1:865\$600	767\$200	90:768\$815	3:655\$200	—	448:547\$215
Julho	2:152\$000	1:051\$100	—	7:858\$900	—	335:440\$750
Agosto	4:606\$760	380\$400	—	4:711\$500	—	342:892\$660
Setembro	5:334\$600	495\$100	—	4:758\$900	—	381:434\$460
Outubro	1:431\$320	203\$000	—	3:929\$400	—	356:459\$220
Novembro	2:376\$100	53\$400	—	1:022\$200	—	297:363\$300
Dezembro	6:065\$600	873\$600	—	6:075\$500	175:485\$070	579:638\$870
	9:576\$565	6:753\$300	90:768\$815	59:545\$100	175:485\$070	4.481:672\$050

1918.

O Chefe da 3.^a Secção,
(a) João Cecilio Ferraz.

RECEBEDORIA DE RENDAS DA CAPITAL

Mapa das Contas de Agua e Renda da Repartição de Aguas por Serviços Extraordinarios, no Exercício de 1918

MEZES	CONTAS ENTRADAS						CONTAS SAHIDAS						
	Saldo de 1917, inclusive contae da Prefeitura	Segundas Vias	Recebidas da Repartição de Aguas			TOTAL	Arrecadação		Devolvidas á Repartição de Aguas	Remettidas ao Thesouro	Primeiras viae inutilizadas	Saldo que paesa para 1919	TOTAL
			Taxa de Agua	Rendas da Repartição por Serviços Extraordinarios	Contae Reformadas		Taxa de Agua	Rendas da Repartição de Aguas					
Janeiro	141:376\$950	5:307\$900	325:242\$200	49:768\$900	268\$200	521:964\$150	315:921\$480	29:324\$300	217\$000	—	9:461\$700	—	354:924\$480
Fevereiro	—	4:243\$100	321:146\$200	41:119\$500	—	366:508\$800	310:150\$700	26:616\$120	1:098\$600	—	3:797\$000	—	341:662\$420
Março	—	4:369\$600	328:745\$400	14:742\$000	160\$100	348:017\$100	308:938\$880	32:521\$400	2\$000	—	5:217\$500	—	346:679\$780
Abril	—	5:358\$600	323:180\$900	42:746\$700	908\$000	372:194\$200	318:961\$825	29:252\$300	904\$700	—	4:253\$900	—	353:372\$725
Maió	—	14:215\$500	313:774\$000	32:347\$900	905\$200	351:242\$600	309:715\$105	28:030\$465	707\$200	—	4:803\$400	—	343:256\$170
Junho	—	4:173\$400	325:362\$800	44:985\$400	1:076\$100	375:597\$700	311:490\$400	11:865\$600	767\$200	90:768\$815	3:655\$200	—	448:547\$215
Julho	—	5:198\$600	323:131\$000	15:657\$700	71\$400	344:058\$700	314:378\$750	12:152\$000	1:051\$100	—	7:858\$900	—	335:440\$750
Agosto	—	4:422\$800	318:882\$100	32:499\$000	752\$900	356:556\$800	313:194\$000	24:606\$760	380\$400	—	4:711\$500	—	342:892\$660
Setembro	—	3:452\$000	313:012\$900	32:163\$000	456\$300	349:084\$200	310:845\$860	65:334\$600	495\$100	—	4:758\$900	—	381:434\$460
Outubro	—	3:179\$700	326:051\$700	31:134\$000	—	360:365\$400	320:895\$500	31:431\$320	203\$000	—	3:929\$400	—	356:459\$220
Novembro	—	3:224\$800	327:513\$800	24:440\$200	—	355:178\$800	263:911\$600	32:376\$100	53\$400	—	1:022\$200	—	297:363\$300
Dezembro	—	5:662\$500	334:676\$400	40:300\$000	264\$700	380:903\$600	361:139\$100	36:065\$600	873\$600	—	6:075\$500	175:485\$070	579:638\$870
	141:376\$950	52:808\$500	3.880.719\$400	401.904\$300	4.862\$900	4.481.672\$050	3.759.543\$200	389.576\$565	6.753\$300	90.768\$815	59.545\$100	175.485\$070	4.481.672\$050

RECEBEDORIA DE RENDAS DA CAPITAL, em 31 de Dezembro de 1918.

O Administrador,
(a) *A. Pereira de Queiroz.*

O Chefe da 3.^a Secção,
(a) *João Cecilio Ferraz.*

A arrecadação das contas da Taxa de Consumo de Agua e Renda da Repartição de Aguas por Serviços Extraordinarios, na importancia de 4.149:101\$365, foi realizada pela seguinte fórma :

Pela Repartição	316:277\$265
Pelo corpo de cobradores	<u>3.832:824\$100</u>
	<u>4.149:101\$365</u>

Do mappa que a seguir vae transcripto, ficam-se conhecendo as importancias de contas distribuidas a cada cobrador, as quantias cobradas e não cobradas durante o anno de 1918, assim como a média mensal.

Recebedoria de Rendas da Capital — Demonstração da arrecadação feita pelos cobradores durante o exercício de 1918

Numeros	N O M E S	CONTAS RECEBIDAS PARA COBRANCA		CONTAS COBRADAS		CONTAS QUE FICARAM POR COBRAR	
		Durante o anno	Média mensal	Durante o anno	Média mensal	Durante o anno	Média mensal
1	João Francisco Salgado	119.988\$150	9.999\$010	116.785\$550	9.732\$130	3.202\$600	266\$880
2	Carlos José Rodrigues	123.374\$650	10.281\$220	116.649\$450	9.720\$790	6.725\$200	560\$430
3	João Baptista Seivero	141.217\$550	11.768\$130	131.412\$150	10.951\$010	9.805\$400	817\$120
4	Francisco A. M. Castro	120.050\$850	10.004\$230	111.242\$650	9.270\$220	8.808\$200	734\$010
5	Sebastião Vianna Barbosa	115.803\$450	9.650\$280	107.588\$550	8.965\$700	8.214\$900	684\$580
6	Julio Ramos	121.171\$650	10.097\$640	112.445\$550	9.372\$130	8.706\$100	725\$510
7	Eugenio Raulinho de Andrade	115.841\$550	9.653\$460	102.131\$350	8.510\$950	13.710\$200	1.142\$510
8	Mannuel de Paula Ramos	114.423\$350	9.535\$280	108.806\$950	9.067\$250	5.616\$400	468\$930
9	José Maria Guerra de Andrade	114.544\$550	9.545\$380	104.477\$150	8.706\$420	10.067\$400	838\$460
10	Francisco Ferreira de Moraes	116.230\$450	9.685\$870	109.447\$050	9.120\$590	6.783\$400	565\$280
11	Mathews Ferreira de Andrade	114.352\$250	9.529\$350	108.663\$150	9.055\$260	5.689\$100	474\$090
12	Americo Alves Ferreira (só 2 mezos)	21.352\$200	10.676\$100	14.163\$300	7.081\$650	7.188\$900	599\$070
13	Laurindo de Arruda Mello	119.288\$950	9.940\$740	114.424\$050	9.535\$340	4.864\$900	405\$400
14	João Climaco Guimarães	116.410\$550	9.700\$880	109.869\$550	9.155\$800	6.541\$000	545\$080
15	Antonio Leite de Siqueira	124.275\$450	10.356\$280	116.916\$750	9.743\$060	7.358\$700	613\$220
16	Sebastião Gomes de Oliveira	116.186\$400	9.682\$200	109.411\$100	9.117\$600	6.775\$300	564\$600
17	Ernesto Trindade	119.515\$050	9.950\$580	110.640\$650	9.220\$050	8.774\$400	739\$530
18	Ataliba Camara	119.028\$950	9.919\$080	115.778\$850	9.648\$240	3.260\$100	270\$840
19	Salvador A. Campanelli	119.563\$750	9.963\$640	114.319\$950	9.526\$660	5.243\$800	436\$080
20	João Baptista da Silva	131.885\$750	10.990\$480	123.996\$350	10.333\$030	7.889\$100	657\$450
21	Pedro Abias (só 10 mezos)	104.831\$650	8.733\$970	93.324\$550	7.785\$380	11.407\$100	950\$590
22	Marcello Pinto Ferraz	117.056\$550	9.754\$700	109.787\$750	9.148\$980	7.268\$800	605\$720
23	Antonio Januario de Vasconcellos	115.220\$250	9.601\$690	111.320\$850	9.276\$740	3.899\$400	324\$850
24	Aleides de Paula Ramos	115.036\$350	9.586\$360	112.169\$550	9.347\$460	2.866\$800	238\$300
25	Armando M. Bastos	117.108\$550	9.759\$140	110.944\$250	9.245\$350	6.164\$300	513\$690
26	Augusto Teixeira	118.521\$250	9.876\$760	112.248\$950	9.354\$080	6.272\$300	522\$880
27	Joaquim Antonio de Camargo	117.283\$550	9.773\$630	111.571\$350	9.297\$620	5.712\$200	476\$010
28	Carlos Gindice	116.947\$350	9.828\$940	113.929\$250	9.494\$100	4.018\$100	334\$840
29	Dalvino Goulart	116.537\$150	9.711\$430	111.354\$850	9.279\$570	5.188\$300	431\$860
30	Martinho Ferreira de Andrade	124.232\$350	10.352\$700	115.440\$150	9.620\$000	8.792\$200	732\$700
31	Sylvio Milano	123.212\$950	10.267\$750	110.852\$150	9.246\$010	10.260\$800	1.021\$740
32	Antonio H. de Almeida	120.186\$050	10.011\$340	110.816\$950	9.234\$240	9.325\$100	777\$100
33	João Emílio Ribeiro	118.620\$850	9.885\$070	112.103\$950	9.342\$000	6.516\$900	543\$070
34	Balthazar de Godoy M. e Costa	137.800\$450	11.483\$370	127.311\$650	10.609\$300	10.488\$800	874\$070
35	Antonio Martins da Silva	119.085\$800	9.923\$810	110.263\$800	9.188\$650	8.822\$000	735\$160
		4.087.136\$600		3.832.824\$100		254.312\$500	

O saldo das contas de Consumo de Agua e Renda da Repartição de Aguas que não poude ser arrecadado no exercicio de 1918, e que foi remettido ao Thesouro do Estado para ser cobrado executivamente, attingiu á somma de 90:768\$815.

A porcentagem entre as contas não cobradas e aquellas que foram recebidas da Repartição de Aguas durante o anno, foi de 2,12 %.

Nestes ultimos cinco exercicios, esta porcentagem tem oscillado entre 1,72 % e 3,50 %, como se vê do quadro seguinte:

ANNOS	Contas recebidas da Repartição de Aguas	Contas não cobradas e remettidas ao Thesouro do Estado	Porcentagem
1914	3.849:404\$696	66:450\$200	1,72 %
1915	3.741:299\$439	131:234\$300	3,50 %
1916	4.167:799\$200	114:878\$800	2,77 %
1917	3.700:895\$100	68:293\$875	1,84 %
1918	4.282:623\$700	90:768\$815	2,12 %

Cauções


O movimento dos depositos realizados em 1918, foi o seguinte :

Entradas

7.505 cauções para o fornecimento de agua.	150:100\$000
Cauções recebidas da Repartição de Aguas para serviço de obras	23:383\$500
Saldo que veio de 1917	200\$000
TOTAL	<u>173:683\$500</u>

Sahidas

5.392 cauções de agua restituídas	107:840\$000
Cauções de obras restituídas	22:063\$700
Quantia recolhida ao Thesouro durante o Exercicio	43:579\$800
Saldo que passou para 1919	200\$000
TOTAL	<u>173:683\$500</u>



Quadro comparativo da Despesa dos exercicios de 1917 e 1918

TITULO DA RECEITA	1917	1918	Para mais	Para menos
SECRETARIA DA FAZENDA:				
Vencimentos fixos, porcentagens, diversas despesas, despesas eventuaes, reposições e restituições	674:306\$230	668:205\$998	—	6:100\$232
DEPOSITOS:				
Consumidores de Agua	138:737\$500	129:903\$700	—	8:833\$800
Fianças Criminaes.	33:218\$000	29:990\$000	—	3:228\$000
Custas Judicarias	100:855\$000	95:927\$276	—	4:927\$724
Saldos Recolhidos	19.463:707\$310	19.963:683\$271	499:975\$961	
	40.410:824\$040	20.887:710\$245	499:975\$961	23:089\$756

RECEBEDORIA DE RENDAS DA CAPITAL, em 31 de Dezembro de 1918.

O Administrador,
(a) *A. Pereira de Queiroz.*

O Guarda-livros,
(a) *Cincinnati Reichert.*

DO ACTIVO E PASSIVO

ACTIVO

O activo da Recebedoria de Rendas em 1918, estava representado pelas seguintes verbas:

Administração

CAIXA DE ESTAMPILHAS

Valor das existentes, conforme o respectivo livro . . . 24:862\$300

CAIXA DE PAPEL SELLADO

Valor do existente, conforme o respectivo livro . . . 1:099\$500

CAIXA DE SELLOS PARA INGRESSOS EM LOGARES DE DIVERSÕES

Valor dos existentes, conforme o respectivo livro . . . 41:521\$000

Segunda Secção

Valor das certidões de impostos não arrecadados no
exercício, em poder do respectivo Chefe 1.854:999\$818

Terceira Secção

Valor das contas de Consumo de Agua e Obras Extraordinarias, em poder do respectivo Chefe, para serem cobradas .	174:959\$560	
Multas lançadas sobre contas em atrazo .	14:860\$490	
Credito contra a Prefeitura Municipal, em contas de obras extraordinarias	525\$500	
Dinheiro em Caixa	200\$000	190:545\$550

Thesouro do Estado

Saldo recolhido dos Depositos de consumidores de agua. 43:579\$800

TOTAL 2.156:607\$968

O passivo ficou escripturado pela seguinte maneira:

PASSIVO

Estampilhas

Saldo das remessas feitas pelo Thesouro 24:862\$300

Papel Sellado

Saldo das remessas feitas pelo Thesouro 1:099\$500

Estampilhas para Diversões

Saldo das remessas feitas pelo Thesouro 41:521\$000

Divida Amigavel

Impostos não arrecadados no Exercício e transferidos para a
Divida Activa do Estado 1.854:999\$818

Terceira Secção

Saldo das contas de consumo de agua e obras,
remettidas pela Repartição de Aguas . . . 175:485\$060

Multas lançadas s/ contas que não foram pagas
no praso regulamentar 14:860\$490 190:345\$550

Depositos

Saldo na Terceira Secção 200\$000

Recolhidos ao Thesouro 43:579\$800 43:779\$800

TOTAL 2.156:607\$968

Do Pessoal e dos Serviços

Em 31 de Dezembro de 1918, o quadro do Pessoal da Recebedoria estava preenchido pela maneira seguinte:

CARGOS	NOMES	Primeira Nomeação
Administrador - Thesoureiro	Dr. Antonio Pereira de Queiroz	7- 6-1895
Fiel do Administrador	Mauro Egydio de Sousa Aranha	30- 4-1910
Guarda - livros	Cincinato Reichert	10- 8-1916
Auxiliar de Guarda - livros	Aroldo Nobrega	4- 1-1917
Fiscal de Exportação	José Adeliuo de Almeida Prado	31- 5-1918
Chefe da 1. ^a Secção	Manoel de Aguiar Vallim	30- 4-1910
Chefe da 2. ^a Secção	Adolpho Xavier Rabello	30- 4-1910
Chefe da 3. ^a Secção	João Cecilio Ferraz	22-11-1902
Fiel da 2. ^a Secção	Antonio J. Tavares Rodovalho	30- 4-1910
Fiel da 3. ^a Secção	Luiz de Oliveira Campos	30- 4-1910
Primeiro Escripturario	Arthur Amor	30- 4-1910
Primeiro Escripturario	Pedro Herminio de Freitas	23- 2-1908
Primeiro Escripturario	Miguel Antonio Coelho	1- 3-1893
Segundo Escripturario	José de Campos Soares	22- 2-1893
Segundo Escripturario	Carlos Antonio A. da Silva	30- 4-1910
Segundo Escripturario	Jorge da Cruz Azevedo	30- 4-1910
Segundo Escripturario	Antonino Russo	24-12-1914
Segundo Escripturario	Mario Flaquer	30- 4-1910
Segundo Escripturario	Alvaro Martins Fontes	19- 7-1911
Segundo Escripturario	Nerio Costa	30- 4-1910
Segundo Escripturario	Pedro Luiz de Almeida	27-10-1897
Segundo Escripturario	Francisco de Paula Salles	3- 6-1908
Segundo Escripturario	Diogenes T. Americano do Brasil	30- 9-1892
Terceiro Escripturario	João Baptista Mangini	4- 7-1915
Terceiro Escripturario	Viriato Pereira de Mattos	26-12-1918
Terceiro Escripturario	Jorge de Almeida Prado	27- 1-1917
Terceiro Escripturario	Tarquiuio de Carvalho	30- 4-1915
Terceiro Escripturario	Christino Augusto da Fonseca	30- 4-1910
Terceiro Escripturario	Orlando Penteadó	24-10-1918
Terceiro Escripturario	Joaquim José das Chagas F. ^o	6- 6-1912
Terceiro Escripturario	Mario Meirelles Reis	18- 1-1917
Terceiro Escripturario	Celso Corrêa Dias	26- 1-1917
Terceiro Escripturario	Adalberto Luiz da Silva Exel	27-11-1916
Terceiro Escripturario	Manoel Corrêa Dias Filho	30- 4-1910
Terceiro Escripturario	Francisco Borges M. de Moraes	30- 4-1910
Terceiro Escripturario	Ernestino de Miranda	30- 4-1910
Terceiro Escripturario	Nicolau dos Santos	10-12-1915
Zelador - Porteiro	Firmino Benedicto G. de Lima	2- 5-1907
Auxiliar do Zelador - Porteiro	Francisco de Oliveira Lima	2- 5-1907
Auxiliar do Zelador - Porteiro	Rodrigo Domingos Marcondes	30- 4-1910
Servente	Alfredo Eugenio da Silva	27- 2-1910
Servente	Joaquim Augusto	23- 5-1911
Cobrador	João Francisco Salgado	25- 4-1902
Cobrador	Carlos José Rodrigues	28- 4-1900
Cobrador	Sebastião Vianna Barbosa	17- 1-1917
Cobrador	Manoel de Paula Ramos	5- 2-1909
Cobrador	José Maria Guerra de Andrade	27- 9-1917
Cobrador	Francisco Ferreira de Moraes	3- 3-1904
Cobrador	Americo Alves Ferreira	21-11-1918
Cobrador	Laurindo de Arruda Mello	23-12-1908
Cobrador	Balthazar de Godoy M. e Costa	7-12-1916
Cobrador	João Climaco Cesar Guimarães	17- 8-1915
Cobrador	João Baptista Alves da Silva	29- 8-1914
Cobrador	Antonio da Silva Martius	16- 8-1917
Cobrador	Antonio Leite de Siqueira	22- 5-1915
Cobrador	Sebastião Gomes de Oliveira	20- 8-1917
Cobrador	Ernesto Trindade	29- 4-1912
Cobrador	Eugenio Ramalho de Andrade	9- 8-1917

(CONTINUA)

(CONTINUAÇÃO)

CARGOS	NOMES	Primeira Nomeação
Cobrador	Julio de Almeida Ramos	15- 3-1917
Cobrador	Marcilio Pinto Ferraz	30- 8-1917
Cobrador	Joaquim Antonio Camargo	21-11-1913
Cobrador	Silvio Milano	29- 3-1917
Cobrador	Matheus Ferreira de Andrade	24- 4-1912
Cobrador	João Baptista Scuvero	27-12-1898
Cobrador	Armando de Moraes Bastos	27- 4-1910
Cobrador	Salvador Amaro Campanella	9- 1-1910
Cobrador	Carlos Giudice	3- 2-1917
Cobrador	Dalvino Goulart	13-12-1911
Cobrador	Antonio Januario de Vasconcellos	4- 8-1910
Cobrador	Alcides de Paula Ramos	16- 9-1916
Cobrador	Ataliba Camara	9- 1-1909
Cobrador	Antonio Hygino de Almeida	25- 9-1914
Cobrador	Martinho Ferreira de Andrade	19- 1-1914
Cobrador	João Emilio Ribeiro	2- 8-1912
Cobrador	Francisco de Assis M. de Castro	14-12-1916

PESSOAL EXTRANUMERARIO

Auxiliar	Antonio Vaz de Barros.
Auxiliar	Pedro Correa Vasques.
Auxiliar	Paulo Tibiriçá.
Auxiliar	José Figueiredo de Lacerda.
Auxiliar	José Pacheco de Toledo.
Auxiliar	Laurindo José de Almeida.
Auxiliar	Vicente Dias Ferraz de Sampaio.
Auxiliar	Manuel Joaquim da Costa e Silva.
Auxiliar	Anesio de Vasconcellos.
Auxiliar	Alvaro Camargo de Paula Novaes.
Auxiliar	João Fernandes de Araujo Leite.
Auxiliar	Estevam de Barros.
Auxiliar	Melchisedech de Castro Rosa.
Auxiliar	Luiz Nogueira Martins Filho.
Auxiliar	Luiz Felipe de Queiroz Lacerda.
Cobrador	Augusto Teixeira.
Servente	Adolpho João de Barros.
Servente	Theodoro Barbosa.
Servente	Jovino Costa.
Servente	Oscar Miranda.

Vagas

Durante o Exercício de 1918, deram-se as seguintes vagas:

No cargo de Segundo Escripturario, pela exoneração a pedido do Snr. Ataliba Penteadó;

No de Segundo Escripturario, pelo fallecimento de Snr. Arnaldo Simões Pinto;

No de Terceiro Escripturario, pela promoção a Segundo Escripturario do Snr. Nerio Costa;

No cargo de Terceiro Escripturario, pela promoção a Segundo Escripturario do Snr. Antonino Russo;

No de Fiscal de Exportação, pela exoneração a pedido do Snr. Francisco Adelino de Almeida Prado;

No de Cobrador de Aguas, pelo fallecimento do Snr. Pedro Alexandrino Ablas.

Nomeações

Para o cargo de Terceiro Escripturario: o Snr. Orlando Penteado;
 Para o cargo de Terceiro Escripturario: o Snr. Viriato Pereira de Mattos;
 Para o cargo de Fiscal de Exportação: o Snr. José Adelino de Almeida Prado;
 Para o cargo de Cobrador de Aguas: o Snr. Americo Alves Ferreira.

Permutas

A do Snr. Antonio Ernesto da Silva, Chefe da Terceira Secção desta Recebedoria, com o Snr. João Cecilio Ferraz, Guarda-livros da Recebedoria de Rendas de Santos.

Licenças

Foram concedidas aos Surs:

Adalberto Luiz da Silva Exel	60 dias	em	5- 2-1918
Armando Moraes Bastos	3 mezes	em	8- 2-1918
Alcides de Paula Ramos	60 dias	em	30- 8-1918
» » » »	1 mez	em	prorogação
Ataliba Camara	60 dias	em	1-11-1918
Antonio Ernesto da Silva	3 mezes	em	23- 7-1918
Ataliba Penteado	3 mezes	em	9- 2-1918
» »	3 mezes	em	1- 7-1918
Arnaldo Simões Pinto	30 dias	em	8- 7-1918
Carlos Giudice	30 dias	em	1-11-1918
Christino Augusto da Fonseca	3 mezes	em	4-11-1918
Celso Corrêa Dias	30 dias	em	15- 7-1918
Diogenes Tupinambá A. do Brasil	3 mezes	em	15- 7-1918
» » » » »	3 mezes	em	prorogação
Francisco Ferreira de Moraes	4 mezes	em	29- 8-1918
» » » »	90 dias	em	prorogação
João Emilio Ribeiro	90 dias	em	4- 3-1918
José Maria Guerra de Andrade	15 dias	em	18-11-1918
José de Campos Soares	60 dias	em	1- 8-1818
João Baptista Mangini	2 mezes	em	12- 3-1918
Laurindo de Arruda Mello	30 dias	em	8-12-1918
Luiz de Oliveira Campos	3 mezes	em	8- 5-1918
Manoel de Paula Ramos	3 mezes	em	3- 6-1918
Manoel de Aguiar Vallim	2 mezes	em	7- 2-1918
Mario Meirelles Reis	1 mez	em	8-11-1918
Salvador Amaro Campanella	90 dias	em	1- 5-1918
Tarquínio de Carvalho	3 mezes	em	22- 3-1918

Os trabalhos da Recebedoria de Rendas da Capital correram, durante o anno de 1918, em perfeita ordem e regularidade, graças á solicitude e dedicação do pessoal, que attendeu sempre com boa vontade e pontualmente ás repetidas prorogações das horas do expediente diario e ás constantes convocações para serviços extraordinarios á noite.

É de toda justiça que fique consignado um voto de louvor, pelo bom desempenho que o pessoal soube dar ao cumprimento dos seus deveres e attribuições.

Fallecimentos

A epidemia da gripe veio privar a Recebedoria da coadjuvação de dois funcionarios exemplares, Srs. Arnaldo Simões Pinto e Pedro Alexandrino Ablas. Contava o primeiro cerca de 15 annos de serviço publico e exercia com muita intelligencia, competencia e dedicação, o cargo de segundo escriptuario da Segunda Secção, e o segundo desempenhava, na Terceira Secção, o logar de cobrador de aguas, prestando bons serviços.

Lançando um voto de profundo pesar por estes fallecimentos, presta a Administração um justo tributo á memoria de dois bons companheiros e leaes servidores do Estado.

A Recebedoria de Rendas continúa a reger-se pelo Decreto n.º 1.868, de 30 de Abril de 1910, e não sendo sufficiente o numero de funcionarios alli fixados para attender aos multiplos serviços a seu cargo e acompanhar o desenvolvimento espantoso que tem tido esta Capital nestes ultimos annos, torna-se preciso, para o bom andamento dos trabalhos, a sua remodelação, augmentando-se o pessoal, creando novas secções e dando outras providencias que concorram para melhorar o systema de lançamentos, a escripturação e a arrecadação dos impostos.

Reitero por esta fórma o pedido que fiz em 1915, e que foi secundado por V. Excia., quando Administrador-interino desta Recebedoria, em 1916, e a proposta que tive a honra de apresentar no relatorio de 1917.

Com a exposição que acabo de fazer, julgo ter trazido ao conhecimento de V. Excia. todas as occurrencias que se deram na Recebedoria de Rendas da Capital, durante o anno de 1918; entretanto, si ella foi omissa em algum ponto, estou sempre á disposição para prestar qualquer outro esclarecimento.

O Administrador,
A. Pereira de Queiroz.

ANNEXOS

- I — BALANÇO BRUTO DA RECEITA E DA DESPESA.
- II — MOVIMENTO DA CAIXA DE ESTAMPILHAS.
- III — MOVIMENTO DA CAIXA DE SELLOS PARA BILHETES DE INGRESSOS EM LOGARES
DE DIVERSÕES.
- IV — MAPPA GERAL DO LANÇAMENTO E DA ARRECADAÇÃO DOS DIVERSOS IMPOSTOS.
- V — MAPPA DA RECEITA A ANULLAR.
- VI — BALANÇO DO ACTIVO E DO PASSIVO.

PITAL

Exercício de 1918

DESPESA

RECEITAS			
I — Renda			
Imposto de Exportação	entagens ac pessoal, commissões a expediente, reposições e restituições	—	668:390\$783
Imposto sobre a Transm			
Imposto do Sello :			
Sello Adhesivo			
Sello por Desc		129:903\$700	
Imposto de Sello sobre		29:990\$000	159:893\$700
Imposto Predial na Cap			
Imposto de Commercio			
Imposto de Industria .			
Imposto sobre o Capital	arrecadados no Exercicio	—	8:133\$636
Imposto sobre o Capital			
Imposto sobre o Capital			
Imposto Territorial .			
Imposto sobre o Consum	ba e Adhesivo .	—	95:927\$276
Imposto sobre Subsídios			
II — Renda			
Taxa de Matriculas . .	do Estado, durante o Exercicio	—	19.963:683\$271
Taxa Adicional . . .			
Taxa Judiciaria . . .			
III — Renda			
Taxa de Exgottos na Ca			
Taxa de Consumo de A			
Renda da Repartição de			
Renda do Hospicio de A			
IV — Renda			
Venda de Lotes em Nuc			
RECEITAS			
Indemnizações . . .			
Receita Eventual . . .			
Cobrança da Divida Ac			
Divida Amiga			
Divida Execu			
RENDA CO			
Sobre-taxa, francos . .			
Taxa de Cem Réis . . .			
Custas Judiciarias. . .			
Caixa Beneficente dos E			
Depositos :			
Consumidores			
Fianças crimi			
Procuratorios			
Despesa a annullar :			
Em Porcentas			
			20.896:028\$666

RECEBEDORIA DE RENDAS DA CAPITAL

Balanço Bruto da Receita e da Despesa -- Exercício de 1918

R E C E I T A		D E S P E S A	
RECEITA ORDINARIA			
I — Renda dos tributos			
Imposto de Exportação	— 114:282\$965		
Imposto sobre a Transmissão de Propriedade <i>Inter-vicos</i>	— 2.538:216\$730		
Imposto do Sello:			
Sello Adhesivo	456:531\$300		
Sello por Descontó	5:301\$583	461:832\$883	
Imposto de Sello sobre Bilhetes de Entradas em Casas de Diversões	— 356:569\$300		
Imposto Predial na Capital	— 2.417:366\$340		
Imposto de Commercio	— 1.641:892\$500		
Imposto de Industria	— 284:810\$000		
Imposto sobre o Capital das Sociedades Anonymas	— 1.441:331\$708		
Imposto sobre o Capital Particular empregado em Empréstimos	— 579:187\$825		
Imposto sobre o Capital empregado em Predios Urbanos dest. a Aluguel	— 596:950\$511		
Imposto Territorial	— 43:496\$730		
Imposto sobre o Consumo de Aguardente	— 103:080\$000		
Imposto sobre Subsídios e Vencimentos	— 46:014\$762		
II — Rendas diversas			
Taxa de Matrículas	— 207:450\$000		
Taxa Adicional	— 1.265:730\$634		
Taxa Judiciaria	— 86:010\$644		
III — Rendas Industriaes			
Taxa de Exgottos na Capital	— 3.011:052\$820		
Taxa de Consumo de Agua na Capital	— 3.759:543\$200		
Renda da Repartição de Aguas da Capital por Serviços Extraordinarios	— 389:576\$565		
Renda do Hospicio de Alienados	— 59:225\$000		
IV — Rendas Patrimoniaes			
Venda de Lotes em Nucleos Coloniaes	— 191:628\$674		
RECEITA EXTRAORDINARIA			
Indemnizações	— 464\$935		
Receita Eventual	— 303:168\$098		
Cobrança da Divida Activa:			
Divida Amigavel	265:468\$445		
Divida Executiva	386:343\$170	651:811\$615	
RENDA COM APPLICAÇÃO ESPECIAL			
Sobre-taxa, francos	— 44\$000		
Taxa de Cem Réis	— 2:337\$600		
Custas Judicarias	— 118:310\$342		
Caixa Beneficente dos Funcionarios Publicos	— 18:953\$000		
Depositos:			
Consumidores de Agua	173:483\$500		
Fianças criminaes	31:985\$000		
Procuratorios	126\$000	205:594\$500	
Despesa a annullar:			
Em Porcentagem e em Sellos e Custas	— 184\$785		
		20.896:028\$666	
			20.896:028\$666

Secretaria da Fazenda:

Pagamento de ordenados e porcentagens ao pessoal, comissões a vendedores de estampilhas, expediente, reposições e restituições e despesas eventuaes

668:390\$783

Depositos:

Consumidores de Aguas
Fianças Criminaes

129:903\$700
29:990\$000

159:893\$700

Receita a annullar:

Restituição de diversos impostos arrecadados no Exercício

8:133\$636

Custas Judicarias:

Pagas a juizes em Sello por Verba e Adhesivo

95:927\$276

Saldos recolhidos:

Dinheiro recolhido ao Thesouro do Estado, durante o Exercício

19.963:683\$271

O Administrador,
(a) *A. Pereira de Queiroz*

RECEBEDORIA DE RENDAS DA CAPITAL, em 31 de Dezembro de 1918.

O Guarda-Livros,
(a) *Cincinato Reichert*

Recebedoria de Rendas da Capital

Movimento da Caixa de Estampilhas, em 1918

Valores de Estampilhas	DEBITO			CREDITO	SALDO para o exercicio de 1919
	Saldo de 1917	Recebidas do Thesouro durante 1918	TOTAL	Vendas durante o anno de 1918	
\$200	—	200\$000	200\$000	200\$000	
\$300	878\$100	55:500\$000	56:378\$100	55:543\$800	834\$300
\$500	—	4:000\$000	4:000\$000	3:008\$500	991\$500
1\$000	200\$000	10:000\$000	10:200\$000	6:769\$000	3:431\$000
1\$500	1:039\$500	120:000\$000	121:039\$500	118:830\$000	2:209\$500
2\$000	1:540\$000	37:400\$000	38:940\$000	35:912\$000	3:028\$000
4\$000	5:416\$000	60:000\$000	65:416\$000	58:688\$000	6:728\$000
5\$000	1:480\$000	23:000\$000	24:480\$000	23:815\$000	665\$000
10\$000	2:910\$000	22:000\$000	24:910\$000	24:890\$000	20\$000
15\$000	510\$000	30:000\$000	30:510\$000	29:895\$000	615\$000
20\$000	2:820\$000	25:000\$000	27:820.000	25:180\$000	2:640\$000
50\$000	—	77:560\$000	77:500\$000	73:800\$000	3:700\$000
	16:793\$600	464:600\$000	481:393\$600	456:531\$300	24:862\$300

RECEBEDORIA DE RENDAS DA CAPITAL, em 31 de Dezembro de 1918.-

O Administrador,

(a) *A. Pereira de Queiroz.*

O Fiel do Administrador,

(a) *Mauro Egydio de Sousa Aranha.*

Recebedoria de Rendas da Capital

Movimento da Caixa de Sellos para Bilhetes de Entradas em Casas de
Diversões, durante o anno de 1918

Valor dos Sellos	DEBITO			CREDITO	SALDO que passou para 1919
	Saldo de 1917	Recebidos durante o anno	TOTAL	Vendidos durante o anno	
\$100	3:701\$400	83:200\$000	86:901\$400	73:286\$000	13:615\$400
\$200	1:109\$400	244:520\$000	245:629\$400	233:739\$200	11:890\$200
\$300	415\$800	42:893\$700	43:309\$500	36:779\$100	6:530\$400
\$500	—	8:000\$000	8:000\$000	6:361\$000	1:639\$000
1\$000	—	6:000\$000	6:000\$000	3:652\$000	2:348\$000
2\$000	—	8:250\$000	8:250\$000	2:752\$000	5:498\$000
	5:226\$600	392:863\$700	398:090\$300	356:569\$300	41:521\$000

RECEBEDORIA DE RENDAS DA CAPITAL, em 31 de Dezembro de 1918.

O Administrador,

(a) *A. Pereira de Queiroz.*

O Fiel do Administrador,

(a) *Mauro Egydio de Sousa Aranha.*

NO DISTRICTO FISCAL DA CAPITAL

	CIAS ARRECADADAS		IMPORTANCIAS NÃO ARRECADADAS		
	Adicional	Total	Imposto	Adicional	Total
Territorial	4:349\$673	47:846\$403	17:396\$482	1:739\$648	19:136\$130
Sobre o Cap	57:918\$782	637:106\$607	276:374\$819	27:637\$481	304:012\$300
Capital das	144:133\$170	1.585:464\$878	447:417\$489	44:741\$748	492:159\$237
De Comme	164:180\$250	1.805:982\$750	292:545\$100	29:254\$510	321:799\$610
De Industr	28:481\$000	313:291\$000	92:554\$000	9:255\$400	101:809\$400
Taxa de C	10:308\$060	113:388\$000	17:924\$000	1:792\$400	19:716\$400
Predial na	241:736\$634	2.659:102\$974	220:928\$478	22:092\$847	243:021\$325
Taxa de E	301:105\$282	3.312:158\$102	259:100\$581	25:910\$058	285:010\$639
De Capital					
a Alug	59:695\$051	656:645\$562	60:686\$161	6:068\$616	66:754\$777
Subsidios e	—	4:900\$000	1:580\$000	—	1:230\$000
	011:907\$842	11.135:886\$276	1.686:507\$110	168:492\$708	1.854:999\$818

OBSERV

A di
3 %, taxa
este quadr.
motivada
durante o *Fontes.*

Numero de certidões remetidas ao Thesouro
referentes ao anno de 1918 e enviadas em 1919

Capital Particular	3.932
Territorial	1.134
Sociedades Anonymas	101
Lotação de Cartorios	14
Predial, Exgottos e Predios de Aluguel	4.995
Commercio, Industria e Guardante	2.910

Recebedoria de Rendas da Capital

QUADRO DEMONSTRATIVO DOS IMPOSTOS LANÇADOS E DA RESPECTIVA ARRECADAÇÃO NO DISTRICTO FISCAL DA CAPITAL

Exercício de 1918

IMPOSTOS	Numero de lançamento	Base dos Lançamentos	IMPORTANCIA DOS LANÇAMENTOS			IMPORTANCIAS ARRECADADAS			IMPORTANCIAS NÃO ARRECADADAS		
			Imposto	Adicional	Total	Imposto	Adicional	Total	Imposto	Adicional	Total
Territorial	4.619	24.016:652\$381	60:893\$212	6:089\$321	66:982\$533	43:496\$730	4:349\$673	47:846\$403	17:396\$482	1:739\$648	19:136\$130
Sobre o Capital Particular Empregado em Empréstimos	14.756	171.112:528\$000	855:562\$644	85:556\$264	941:118\$908	579:187\$825	57:918\$782	637:106\$607	276:374\$819	27:637\$481	304:012\$300
Capital das Sociedades Anonymas	274	579.994:988\$000	1.888:749\$197	188:874\$919	2.077:624\$116	1.441:331\$708	144:133\$170	1.585:464\$878	447:417\$489	44:741\$748	492:159\$237
De Commercio	8.088	—	1.934:347\$600	193:434\$760	2.127:782\$360	1.641:802\$500	164:180\$250	1.805:982\$750	292:545\$100	29:254\$510	321:799\$610
De Industria	1.979	—	377:364\$000	37:736\$400	415:100\$400	284:810\$000	28:481\$000	313:291\$000	92:554\$000	9:255\$400	101:809\$400
Taxa de Consumo de Aguardente	2.320	—	121:004\$000	12:100\$400	133:104\$400	103:080\$000	10:308\$050	113:388\$000	17:924\$000	1:792\$400	19:716\$400
Predial na Capital (3 %) :	56.208	87.943:160\$000	2.638:294\$818	263:829\$481	2.902:124\$299	2.417:366\$340	241:736\$634	2.659:102\$974	220:928\$478	22:092\$847	243:021\$325
Taxa de Exgotto na Capital (4 %)	47.039	81.753:835\$000	3.270:153\$401	327:015\$340	3.597:168\$741	3.011:052\$820	301:105\$282	3.312:158\$102	259:100\$581	25:910\$058	285:010\$639
De Capital Empregado em Predios Urbanos destinados a Aluguel	56.208	657.636:672\$717	657:636\$672	65:763\$667	723:400\$339	596:950\$511	59:695\$051	656:645\$562	60:686\$161	6:068\$616	66:754\$777
Subsidios e Vencimentos (Lotação de Cartorios)	65	648:000\$000	6:480\$000	—	6:480\$000	4:900\$000	—	4:900\$000	1:580\$000	—	1:230\$000
TOTAL	191.556	—	11.810:485\$544	1.180:400\$552	12.990:886\$096	10.123:978\$434	1.011:907\$842	11.135:886\$276	1.686:507\$110	168:492\$708	1.854:999\$818

OBSERVAÇÕES:

A differença entre o valor locativo, taxa de 3 %, taxa de 4 % e taxa de 0,1 %, existente entre este quadro e a estatistica de Imposto Predial, é motivada pelos cancellamentos e reduções feitos durante o Exercício.

RECEBEDORIA DE RENDAS DA CAPITAL, em 31 de Dezembro de 1918.

O Chefe da 2.^a Secção,
(a) *Adolpho Xavier Rubello.*

O 2.^o Escriptuario,
(a) *Alvaro Martins Fontes.*

O Administrador,
(a) *A. Pereira de Queiroz.*

Numero de certidões remetidas ao Thesouro
referentes ao anno de 1918 e enviadas em 1919

Capital Particular	3.932
Territorial	1.134
Sociedades Anonymas	101
Lotação de Cartorios	14
Predial, Exgottos e Predios de Aluguel	4.995
Commercio, Industria e Aguardente	2.910

Recebedoria de Rendas da Capital

RECEITA A ANNULLAR

Impostos arrecadados em 1918, dos quaes se fizeram restituições

IMPOSTOS	Quantias restituidas
Imposto de Exportação	9\$900
Imposto s/ a Transmissão de Propriedade <i>Inter-vivos</i>	2:480\$932
Imposto de Sello s/ Bilhetes de Entrada em Logares de Diversões.	1:824\$426
Imposto Predial na Capital.	211\$838
Imposto de Industria	245\$000
Imposto s/ o Capital Particular empregado em Emprestimos	1:206\$896
Imposto s/ o Capital empregado em Predios Urbanos destinados a Alnguel	225\$714
Imposto Territorial	52\$038
Taxa de Matricula	49\$000
Taxa Adicional	504\$689
Taxa Judiciaria	45\$000
Taxa de Exgottos na Capital	539\$178
Taxa de Consumo de Agua.	18\$400
Receita Eventual (Multas)	433\$125
Cobrança da Divida Activa e Executiva	137\$500
Caixa Beneficente dos Funcionarios Publicos	50\$000
	8:133\$636

O Administrador,

(a) *A. Pereira de Queiroz.*

O Guarda-livros,

(a) *Cincinato Reichert.*

RECEBEDORIA DE RENDAS DA CAPITAL

Balanco do Activo e Passivo

ACTIVO	PASSIVO
<p>Caixa de Estampilhas</p> <p>Valor das existentes, conforme o respectivo livro 24:862\$300</p> <p>Caixa de Papel Sellado</p> <p>Valor do existente, conforme o respectivo livro. 1:099\$500</p> <p>Caixa de Sellos para Ingressos em Logares de Diversões</p> <p>Valor dos existentes, conforme o respectivo livro 41:521\$000</p> <p>Segunda Secção</p> <p>Valor das certidões de impostos não arrecadados no exercieio em poder do respectivo Chefe 1.854:999\$818</p> <p>Terceira Secção</p> <p>Contas para serem cobradas, em poder do respectivo Chefe 174:959\$560</p> <p>Multas lançadas sobre contas que não foram pagas no prazo regulamentar. 14:860\$490</p> <p>Credito contra a Prefeitura Municipal em contas de obras extraordinarias 525\$500</p> <p>Dinheiro em Caixa 200\$000</p> <p>Thesouro do Estado</p> <p>Saldo dos depositos de consumidores de agua, recolhido 43:579\$800</p> <p style="text-align: right;">2.156:607\$968</p>	<p>Estampilhas</p> <p>Saldo das remessas feitas pelo Thesouro 24:862\$300</p> <p>Papel Sellado</p> <p>Saldo das remessas feitas pelo Thesouro 1:099\$500</p> <p>Sellos para Ingressos em Logares de Diversões</p> <p>Saldo das remessas feitas pelo Thesouro 41:521\$000</p> <p>Divida Activa Amigavel</p> <p>Impostos não arrecadados no exercieio e transferidos para a Divida Activa do Estado 1.854:999\$818</p> <p>Terceira Secção</p> <p>Saldo das contas de consumo de agua e de obras extraordinarias, remetidas pela Repartição de Aguas 175:485\$060</p> <p>Multas lançadas sobre contas que não foram pagas no prazo regulamentar. 14:860\$490</p> <p>Depositos</p> <p>Saldo na Terceira Secção 200\$000</p> <p>Recolhido ao Thesouro. 43:579\$800</p> <p style="text-align: right;">2.156:607\$968</p>

RECEBEDORIA DE RENDAS DA CAPITAL, em 31 de Dezembro de 1918.

O Administrador,
(a) *A. Pereira de Queiroz.*

O Guarda Livros,
(a) *Cincinato Reichert.*

RELATORIO
DA
RECEBEDORIA DE RENDAS
DE
SANTOS



Snr. Director Geral da Secretaria da Fazenda e do Thesouro.

Apresento-vos o relatorio da minha Repartição referente ao anno de 1918.

Durante o anno findo, subsistiram, ainda aggravadas, as difficuldades que vinham embaraçando o nosso commercio maritimo, verificando-se por isso uma arrecadação tão fraca que só encontramos menor em 1906, isto é, antes de ser cobrada a Sobre-taxa-francos.

Si uma opportuna modificação do nosso systema tributario não tivesse creado novas fontes de renda, não ha duvida que o Governo ter-se-ia encontrado nos maiores embaraços para attender ás despesas dos nossos serviços publicos.

As contribuições pedidas a outras classes menos attingidas e algumas mesmo favorecidas por esse anomalo estado de cousas que acabamos de atravessar, vieram, porém, compensar a enorme deficiencia verificada na arrecadação do imposto de exportação.

Parece-me que caminhamos para a gradual extincção deste imposto. Sob o ponto de vista da facilidade da arrecadação evidentemente nenhum outro o supera, mas ao lado dessa vantagem, aliás consideravel, tem elle inconvenientes que o condemnam. Entre estes, avulta, como um dos mais graves, as restricções que para a sua regular arrecadação São Paulo precisa oppôr ao transitio pelo seu territorio das mercadorias dos Estados vizinhos. Está no nosso interesse attrair a producção dos outros Estados, tornando-nos os intermediarios dos mesmos nas suas relações mundiaes, pois além das vantagens directas que assim facultamos ás nossas estradas de ferro, ao nosso commercio e ás nossas industrias, colheremos outras não menos apreciaveis. O entralaçamento de interesses gera a communhão de ideaes e principios, caminho este pelo qual chegaremos certamente a uma maior cohesão nacional. Não é isto cousa que se deva desprezar em um paiz cujos nucleos de população se acham dispersos por um territorio de mais de oito milhões de kilometros quadrados.

Pela sua situação geographica, pelas suas instituições de toda ordem, pelo seu aparelhamento industrial e commercial, pela operosidade de seus filhos e pelos seus recursos, São Paulo está destinado a exercer um papel cada vez mais importante no aperfeiçoamento da nossa nacionalidade, ora evidentemente o imposto de exportação é um obice, e grande, ao entrelaçamento de relações com outros Estados.

Na memoravel questão que S. Paulo e Minas debateram perante o Supremo Tribunal e em que este ultimo Estado pedia a annullação das Instrucções expedidas por S. Paulo em 6 de Junho de 1909 aos seus exactores, o illustre Dr. Carvalho de Mendonça, advogado de S. Paulo, nas razões finaes disse o seguinte:

«Dê-se ao texto constitucional a interpretação mais extensa que possa comportar, nunca se chegará ao extremo de condemnar o Estado intermedio a supportar que as mercadorias procedentes de outros Estados sejam misturadas com as de sua producção, incorporadas ás suas riquezas e mantenham situação excepcional.

E' essencial que a mercadoria em transitio não perca durante a sua passagem os caracteristicos proprios que a identificam, isto é, deve sempre se apresentar *quid quale, quantum sit*.

Na viagem, na caminhada, a mercadoria póde necessitar de reponso no interesse do proprio transitio, é certo, mas o seu logar é nos entrepostos, que lhe dão hospitalidade momentanea até que continue a viagem para o destino.»

Mais adiante, nas mesmas razões, lê-se o seguinte:

«O eminentc Secretario da Fazenda do Estado de São Paulo, no officio notavel que dirigiu á Associação Commercial de Santos, em 20 de Julho do anno passado, muito acertadamente junto a estes autos pelo auctor, disse irreplicavelmente:

— Admittamos que S. Paulo resolva taxar toda a sua producção, como faz o Estado de Minas, e que o Estado de Minas resolva cobrar os seus impostos de exportação sobre toda a sua producção como faz sobre o café, isto é, uma pequena parte nas suas fronteiras e o restante em Santos.

Sendo a producção mineira, em sua quasi totalidade, de productos similares aos paulistas e de grande consumo interno, entrando esses productos em São Paulo e sendo ahi consumidos como paulistas, poderá Minas, na occasião em que são exportados os productos similares paulistas, arrogar-se o direito de cobrar sobre esses productos os seus impostos?

Ninguem poderia responder pela affirmativa, pois de outro modo seria o sacrificio e a ruina de São Paulo em beneficio de Minas.

Assim, pois, vereis que a questão, que no momento está limitada ao café, poderá generalizar-se e assumir proporções que ameacem seriamente a vida e a prosperidade do Estado de São Paulo.

De modo incontrastavel o eminente patrono de S. Paulo provou o direito que lhe assiste de exigir que o transitio da producção de outros Estados pelo seu territorio se realice nas rigorosas condições em que esse transitio é admittido nos principaes paizes, todavia, pergunto eu, não será melhor modelar por tal fórma o nosso systema tributario que, sem nenhum inconveniente, possamos abrir largas as nossas fronteiras á producção dos nossos visinhos?

Para isso alcançarmos basta que seja extinto o imposto de exportação. Não devemos todavia dissimular nem exagerar as difficuldades que se hão de oppôr á implantação dessa reforma.

O imposto de exportação é arrecadado com facilidade e sem vexames para o productor. Elle só pode ser substituido por um imposto directo, a saber o imposto territorial, portanto nesta hypothese aquellas vantagens desaparecerão, pois que o productor terá de desembolsar em epochas determinadas sommas relativamente elevadas, ficando sujeito a multas e executivos fiscaes nos casos de impontualidade de

pagamento. Além disso, a arrecadação deixará de ser centralizada num ponto para fazer-se em todos os municípios do Estado, o que equivale a dizer que a reforma aggravará a função fiscalizadora do Thesouro. Mas, ao mesmo tempo, cessará a vigilância da fronteira, a qual, por mais rigorosa que seja, dá logar a fraudes que prejudicam o Estado em varias centenas de contos annualmente.

Por outro lado, as arrecadações normalizar-se-ão, tornando facil a organização e execução do orçamento.

A lavoura transformar-se-á de extensiva em intensiva, procurando cada um tirar da terra a sua maxima producção. O imposto causará provavelmente uma diminuição da extensão cultivada e será seguramente um embaraço á expansão anormal dos cafezaes, de modo que as crises de producção, agora tão frequentes, desaparecerão ou tornar-se-ão raras.

O Governo não será, pois, mais desviado da sua função para salvar os interesses da classe sobre que repousa principalmente a prosperidade e a riqueza da Nação.

Parece á primeira vista que o imposto de exportação é mais equitativo do que o territorial, porque recae sobre a producção e acompanha as oscillações desta, ao passo que o segundo se mantem invariavel quer a colheita seja boa, quer o não seja. Poder-se-á pensar que o imposto é pago facilmente quando a colheita avulta, ao passo que no caso contrario representará um sacrificio muito grande. Deve-se, porém, ponderar que o imposto de exportação é *ad-valorem*, e que não é o volume da colheita que se deve ter em vista, mas sim o seu valor.

Ora, é exactamente esta uma das vantagens do imposto territorial, pois que o lavrador, pagando sempre a mesma cousa, verificará que, augmentando a producção, tornará o imposto proporcionalmente menor.

A organização do cadastro não é um embaraço insuperavel para a reforma, porque podemos adoptar duas especies de imposto territorial: um mais pesado, recalindo exclusivamente nas terras cultivadas com café, e outro mais leve, applicavel ás demais terras. No 1.º caso, sem duvida o mais importante, a verificação da extensão cultivada, base do lançamento do imposto, será dependente sómente da contagem do numero de plantas, visto serem estas equidistantes.

No 2.º caso a extensão approximada será sufficiente quando não forem as propriedades medidas e demarcadas. A Lei poderá todavia crear um onus maior para aquellas que estiverem nestas condições afim de estimular a sua medição e demarcação regular.

RECEITA

Foram arrecadados durante o anno findo Rs. 38.885:999\$360, sendo:

Renda Ordinaria	21.676:833\$607
Renda Extraordinaria	108:708\$583
Idem com Applicaçao Especial	16.560:594\$408
Depositos e outras	539:862\$762
	<u>38.885:999\$360</u>

Para o respectivo confronto, o pequeno quadro abaixo reproduz a arrecadação effectuada nos annos de 1915, 1916, 1917 e 1918 :

TITULOS	Arrecadação de 1915	Arrecadação de 1916	Arrecadação de 1917	Arrecadação de 1918
Renda Ordinaria	42.515:030\$751	34.836:360\$437	26.844:423\$921	21.676:833\$607
Idem Extraordinaria	13:315\$973	25:224\$013	145:532\$306	108:708\$583
Idem com Applicaçao Especial	40.678:222\$382	33.301:130\$196	22.468:027\$352	16.560:594\$408
Deposito e outras	93:881\$175	226:318\$599	88:055\$940	539:862\$762
	<u>83.300:450\$281</u>	<u>68.389:033\$245</u>	<u>49.546:039\$519</u>	<u>38.885:999\$360</u>

Verifica-se ahi que de 1915 a 1918 a arrecadação decrescen continuamente, sendo de reis 44.414:450\$921 a differença para menos entre o ultimo e o primeiro anno. Em 1915 foram despachadas 11.622.901 saccas de café, em 1916 9.338.811 saccas, em 1917 6.408.468 saccas, e, finalmente, em 1918 apenas 4.788.671 saccas, sendo essa a causa preponderante da diminuição da arrecadação.

Foram embarcadas durante o anno 5.425.278 saccas e 24 kilos de café, sendo pertencentes a S. Paulo 4.794.437 saccas e 15 kilos, pertencente a Minas 592.405 saccas e 9 kilos, e pertencente ao Paraná 38.436 saccas.

Foram os maiores exportadores, 1.º a firma R. Alves, Toledo & Cia. com 660.288 saccas e 20 kilos despachados e 659.909 saccas e 20 kilos embarcados, 2.º a Cia. Prado Chaves com 645.210 saccas despachadas e igual numero embarcadas.

Abaixo dou os algarismos da exportação para os cinco principaes portos de destino:

New York	2.799.184	sáccas e 31 kilos
Genova	887.818	„ „ 22 „
New Orleans	628.610	„ „ 22 „
Buenos Ayres	342.425	„ „ 11 „
Cette	149.929	„ „
TOTAL	<u>4.807.967</u>	<u>saccas e 86 kilos</u>

Cafés baixos

Foram despachadas 41.427 saccas de café abaixo do typo 8, tendo sido embarcadas 42.548 saccas.

Esse café foi destinado aos seguintes Estados:

Rio Grande do Sul	20.395 saccas
Rio de Janeiro	15.555 „
Pernambuco	4.148 „
Alagoas	474 „
Santa Catharina	314 „
Ceará	233 „
Pará	174 „
Paraná	134 „
TOTAL	<u>41.427 saccas</u>

Parece-me que ha uma excessiva tolerancia com relação á exportação de cafés baixos, e que isso de qualquer modo vem prejudicar a bôa reputação do nosso producto, pois o que muitas vezes com este nome de cafés baixos se exporta, de café só tem o nome. Entretanto, como esse residuo ou palha de café é commerciavel, e como não é justo impôr-se á lavoura, ja tão onerada, a perda desse valôr, penso que se poderia conciliar todos os interesses prohibindo a sua exportação e creando favôres compensativos para a exportação de café moido. Feito isto, os cafés baixos seriam exportados moidos, uma vez que por ontra forma não o poderiam ser.

Regulamento de Exportação

A' vista das profundas alterações introduzidas na arrecadação do imposto de exportação, parece-me conveniente expedir-se para o mesmo novo regulamento, moldado nas praxes actualmente observadas.

Estatistica da Exportação de Café por Vapores

Devo assignalar aqui o inestimavel serviço que os vapores nacionaes continuaram a prestar ao paiz durante o anno findo.

Affrontando com a maior coragem os grandes perigos das minas fluctuantes e dos submarinos, os nossos marijos conduziram só elles quasi duas quintas partes de todo o café exportado, o que bem se evidencia na seguinte relação:

Em vapores brasileiros	1.887.690 saccas e 20 kilos
» » americanos	972.524 » » 36 »
» » noruegueses	910.826 » » 29 »
» » dinamarquezes	698.670 » » 45 »
» » suecos	303.561 » » 26 »
De outras nacionalidades	652.004 » » 48 »
	<u>5.425.278 saccas e 24 kilos</u>

Exportação em Geral

O seguinte quadro mostra a exportação pelo porto de Santos no anno de 1918:

	Quantidade	Unidade	Valor Official
Productos de S. Paulo			
Café	4.788.671 ⁵⁵	Saccas	201.122:906\$600
Couro	3.478.201	Kilos	4.698:597\$500
Lenha	1.689.450	»	29:257\$000
Farelo de trigo	195.400	»	42:250\$000
Fumo	20.159	»	22:732\$000
Carvão Vegetal	10.500	»	1:050\$000
Outros generos	193.794.232	»	195.220:506\$335
Productos de outros Estados			
Café de Minas	598.634 ⁵⁴	Saccas	25.142:665\$800
Café do Paraná	37.301	»	1.566:642\$000
Outros generos	9.865.624	Kilos	8.247:748\$300
Productos estrangeiros			
Generos redespachados	7.449.414	Kilos	18.333:455\$069
			454.427:811\$504

Confrontando-se com o anno de 1917, verificam-se as seguintes diferenças:

Productos de S. Paulo

Café	menos	1.619.796	saccas e 39 kilos
Couro	mais	1.237.660	kilos
Lenha	mais	1.550.882	»
Farelo de trigo	menos	310.650	»
Fumo	mais	15.752	»
Carvão vegetal	mais	10.500	»
Outros generos	mais	20.599.460	»

Productos de outros Estados

Café de Minas	menos	90.118	saccas e 47 kilos
Café do Paraná	menos	27.377	»
Outros generos	mais	2.505.371	kilos

Productos estrangeiros

Generos redespachados, mais 3.263.576 kilos.

Exportação de Generos ou Mercadorias livres de Impostos

A seguir dou os algarismos da nossa exportação livre de impostos nos cinco ultimos annos :

PRODUCTOS DE S. PAULO

ANNOS	Kilos	Valor Official
1914	54.973.158	27.332:061\$590
1915	89.774.059	57.749:040\$475
1916	133.331.927	87.701:987\$400
1917	173.194.772	140.116:923\$543
1918	193.794.252	195.220:506\$335

Productos de outros Estados

ANNOS	Kilos	Valor Official
1914	150.605	142:690\$000
1915	90.309	54:985\$400
1916	1.137.414	576:928\$000
1917	7.360.253	8.547:070\$000
1918	9.865.624	8.247:748\$300

PRODUCTOS EXTRANGEIROS

Generos redespachados

ANNOS	Kilos	Valor Official
1914	2.970.759	3.691:019\$250
1915	5.612.463	6.451:457\$780
1916	5.113.120	10.256:444\$050
1917	4.185.838	10.758:542\$120
1918	7.449.414	18.333:455\$060

Pelo exame dos quadros que precedem verifica-se que os algarismos da nossa exportação livre de impostos vem subindo constantemente desde 1914 até o anno findo. A nossa produção agricola não sujeita a tributos — cereaes e carne — foi encaminhada principalmente para a Inglaterra, Italia e França, supprindo as deficiencias destes paizes, ao passo que os productos da nossa industria foram dirigidos para os Estados do Brasil.

Com a terminação agora do conflicto europen vae iniciar-se uma éra de aspera lucta para a conservação dos mercados conquistados.

É evidente que os povos, que na guerra deram provas de tanta vitalidade, entrarão nesta lucta com a mesma inquebrantavel vontade de não serem supplantados, pois só assim poderão reconquistar a situação de prosperidade em que outróra viveram.

Vergando ao peso de formidaveis impostos elles procurarão na sua diplomacia, no sen aparelhamento, na sua disciplina e na sua organização industrial e commercial vantagens que compensem a desigualdade da sua tributação relativamente aos outros paizes.

De quanto essa lucta para a conquista de mercados vae ser porfiada e longa podemos ter idéa pelo exame da situação tributaria da Europa antes e depois da guerra.

Em sua obra "Sciencia das Finanças" pags. 161, diz Leroy Beaulieu o seguinte:

« Julgamos possivel fixar empiricamente um limite minimo e maximo ao imposto. Esses limites não são inflexiveis: são apenas approxinados.

Achamos o imposto muito moderado quando as taxas nacionaes, provinciaes e municipaes rennidas não excedem de 8 por cento da renda dos individuos. Essa proporção devia ser normal nos paizes de divida publica pequena e não dominados pelo espirito de conquista. O imposto é ainda toleravel, si bem que pesado, quando não excede de 10 ou 12 por cento da renda particular. Além de 12 ou 13 por cento a proporção torna-se excessiva: póde acontecer que o paiz supporte semelhante peso, mas sem duvida o progresso da fortuna publica ficará retardado, a liberdade das industrias e mesmo dos individuos ficarão ameaçados e diminuidos pelos vexames e pesquisas que serão a inevitavel consequencia da complicação e elevação das taxas.

Tres paizes correspondem na Europa a essas tres gradações de imposto, leve, moderado e pesado: a Belgica, a Inglaterra e a França ».

Leroy Beaulieu avaliava a taxaçaõ na Belgica em 7 e $\frac{1}{2}$ a 8 por cento da renda de fortuna particular, na Inglaterra em 12 e $\frac{1}{4}$ a 12 e $\frac{3}{4}$ por cento da renda da mesma fortuna, e, finalmente em França em 16 a 16 e $\frac{1}{2}$ por cento. Com a seguinte consideração remata elle a informação relativa á França:

« O paiz supporta com paciencia este fardo consideravel, ser-lhe-ia todavia impossivel tolerar durante muito tempo sem soffrimento uma aggravação dos tributos actnaes ».

Isto escreveu o sabio economista em 1912. Depois das convulsões extremas por que passou, a situação deste paiz, como de todos os outros que entraram na guerra, é sem duvida alguma muito mais precaria. Entretanto, deram aquelles povos tão grandes provas de energia que os devemos suppôr capazes de vencer todos os óbices da lucta commercial em que se vão empenhar para resarcir os damnos da guerra.

Procure a industria paulista não perder os mercados que conquistou. Si o governo resolver o problema do barateamento do frete maritimo ter-lhe-á facultado um dos elementos mais necessarios á consecnção deste fim.

Os productos do Estado de S. Paulo exportados por este porto no anno de 1918 livres de impostos tiveram o seguinte destino:

ESTADOS DO BRASIL

DESTINO	Kilos	Valor official
Rio Grande do Sul	7.966.588	33.713:710\$760
Rio de Janeiro	9.091.418	20.053:556\$200
Pernambuco	6.536.032	18.153:036\$250
Bahia	5.008.900	15.759:202\$750
Santa Catharina	1.474.603	6.129:722\$300
Paraná	883.604	2.524:782\$030
Alagoas	1.138.940	2.116:560\$200
Ceará	694.302	1.671:126\$700
Pará	762.719	1.509:708\$400
Parahyba	381.103	1.110:919\$100
Espirito Santo	371.746	659:310\$000
Rio Grande do Norte	411.857	578:051\$000
Sergipe	348.353	501:483\$200
Amazonas	301.219	415:869\$700
Maranhão	70.279	209:153\$700
Matto-Grosso	225.129	176:071\$000
Piahy	272	2.200\$000
Consumo de bordo	2.170.118	1.047:431\$500
	37.837.182	106.331:894\$790

Paizes Extrangeiros

DESTINO	Kilos	Valor official
Inglaterra	53.282.799	33.523:386\$000
Italia	30.124.994	26.070:609\$500
França	34.417.866	12.677:024\$000
Argentina	33.895.570	10.824:664\$545
Estados Unidos	2.067.835	2.501:805\$000
Uruguay	1.179.398	2.348:752\$500
Hespanha	542.728	746:540\$000
Noruega	445.860	195:830\$000
	155.957.050	88.888:611\$545

Resumo

DESTINO	Kilos	Valor official
Estados do Brasil	37.837.182	106.331:894\$790
Paizes Extrangeiros	155.957.050	88.888:611\$545
	193.794.232	195.220:506\$335

Estatística dos Generos ou Mercadorias exportadas livres de Impostos

A estatística dos generos ou mercadorias mencionadas nesta epigraphe é feita segundo o seu destino e especie. Portanto, si no interesse publico ou particular esta Repartição tem de informar qual a exportação effectuada em certo periodo por determinada firma, só pode conseguir o que deseja examinando os manifestos, despachos e notas de embarque um por um até a data requerida. Este trabalho, além de longo, é facilmente sujeito a erros. Ás vezes a informação requerida limita-se a uma firma e a uma só mercadoria, hypothese esta em que o trabalho é ainda mais difficil e demorado. Para evitarem-se estes inconvenientes torna-se necessario, me parece, fazer-se tambem a estatística da exportação por firmas, como já existe com o café.

Relação dos principaes productos do Estado de São Paulo exportados pelo porto de Santos no anno de 1918 livres de impostos

PRODUCTOS	Kilos	Valor official
Carnes resfriadas	34.155.072	34.449:896\$000
Tecidos de algodão	3.026.061	31.794:446\$590
Feijão	56.505.683	25.820:017\$000
Saccos varios	2.898.356	14.317:623\$000
Aniagem	1.713.431	8.517:482\$000
Oleos	4.178.252	7.809:900\$500
Conservas	2.719.185	4.003:565\$700
Armarinho	221.920	3.980:367\$080
Chapéos	224.064	3.771:890\$000
Farinha de milho	14.002.176	3.565:199\$000
Arroz	5.672.038	3.471:930\$545
Fio de algodão	629.294	2.989:222\$900
Cerveja	5.394.235	2.880:133\$500
Calçados	204.500	2.616:486\$500
Farinha de mandioca	4.951.641	2.538:193\$500
Farinha de trigo	3.037.700	2.476:231\$500
Banha	1.147.784	2.043:778\$000
Sola	509.596	2.025:416\$000
Obras de ferro	744.089	1.858:959\$870
Tecidos de lã	76.069	1.742:068\$900
Bananas	25.574.850	1.704:990\$000
Papel	902.631	1.603:963\$900
Fio de juta	444.916	1.515:710\$000
Algodão	319.718	1.407:052\$000
Bebidas	1.137.478	1.322:570\$500
	170.300.739	170.227:094\$485

Outros Impostos

Transmissão Inter-vivos

Foram arrecadados 344:798\$995, ou mais 112:421\$895 réis do que em 1917.

Transmissão Causa-Mortis

Foram arrecadados 159:387\$145 réis, ou mais 54:879\$866 réis do que em 1917. Quasi todos os relatorios da Secretaria da Fazenda e do Thesouro do Estado fazem referencia á fraude na arrecadação destes impostos. No do anno de 1897, por exemplo, pags. 69, lê-se o seguinte:

«Apezar das providencias adoptadas pelo novo Regulamento, a que se refere o Decreto N. 355 de 14 de Abril do anno passado, ellas ainda não são sufficientes para garantir ao arrecadador estadual a exacta arrecadação deste imposto, que — na minha opinião — está sujeito a muitas fraudes. Não sei si se deva attribuir a questão de raça ou a falta de educação civica a tendencia muito commum entre nós de procurar-se illudir o Fisco, tendencia aliás considerada como facto muito natural e de fina tactica eommercial. Entre os diversos impostos que constituem renda do Estado é o de transmissão de propriedade aquelle que mais sujeito está ou o que mais se presta aos manejos da fraude. Na transmissão de propriedades urbanas não é rara a proposta do comprador ao vendedor para lavrar a escriptura por menor preço do que o accordado, no unico intuito de diminuir o imposto a pagar, e, a providencia dos quatro paragraphos do art. 15 do novo Regulamento poneo ou nada tem concorrido para evitar aquelle abuso, servindo antes para levantar elamores, intentar demandas e exeitar animosidades injustas e infundadas contra os exactores que procuram zelar pelos interesses da Fazenda do Estado.

Nas vendas de propriedades agricolas quasi sempre são vendidos primeiramente os fructos pendentes, passando-se escriptura de compromisso por um, dois ou mais annos, para a venda da propriedade ao mesmo comprador, ficando evidente a intenção da diminuição do valor da propriedade com as vendas por partes dos diversos objectos que, no acto da transação, constituem o valor do immovel.

Tratando-se, porém, da venda de inmueveis pertencentes a sociedades anonyms o negocio torna-se mais calvo com a transferencia, por compra, das respectivas acções, sujeitas ao imposto do sello, que, no caso, é diminuto. Na transmissão *causa-mortis* não é raro a avaliação baixa dos inmueveis nos inventarios, com o manifesto intuito da diminuição do imposto; e por mais esforço que faça a parte fiscal, quasi sempre este se torna improfito. Entretanto, pela fórmula pela qual o Regulamento citado estabeleceu a fisealização deste imposto, ainda é o melhor fiscalizado — ou aquelle que está menos sujeito á fraude.

Á esclarecida intelligencia de V. Excia. apresento estas ligeiras considerações no intuito de lembrar a conveniencia de solicitar do Poder Legislativo uma providencia no sentido de melhor garantir a cobrança do imposto de que venho de tratar».

O Regulamento actual contem ainda muitas das imperfeições relatadas nas palavras acima pelo Sr. Inspector do Thesouro em 1897, sómente na minha humilde opinião as taxas do imposto de que elle trata devem ser reduzidas, fazendo-se tambem que ellas incidam sobre o valôr do lançamento, quando fôr este maior do que o preço declarado da venda.

Tornando as taxas modicas e fixando na hypothese prevista o valôr do immovel sobre que ellas recaem, ter-se-á dado um grande passo para a normalisação desta arrecadação.

Sello do Estado

Foram arrecadados 103:910\$025, ou menos 12:940\$865 réis do que no exercicio anterior.

Imposto de Diversões

Foram arrecadados 39:648\$000 réis, ou sejam mais 23:869\$620 réis do que em 1917.

Imposto de Commercio

Foram arrecadados 530:392\$750 réis, ou menos 5:269\$750 réis do que no exercicio anterior. A causa desta differença foi a diminuição dos recebimentos e da exportação do café, base do lançamento das casas commissarias e exportadoras de café.

Imposto de Industria

Produziu este imposto a quantia de 16:109\$625 réis, ou sejam 1:306\$875 réis menos do que em 1917.

Imposto sobre o Consumo de Aguardente

Produziu a somma de 22:300\$000 réis em 1918, ou mais 980\$000 réis do que no exercicio anterior.

Por conveniencia de serviço, o lançamento deste imposto é feito conjunctamente com o lançamento do imposto de Commercio e de Industria, tornando-se por isso necessario modificar-se a disposição do art.º 4.º do respectivo Regulamento. (Lei n.º 1.483 de 1.º de Dezembro de 1915).

Imposto Territorial

Produziu esta arrecadação a somma de 7:752\$200 réis, ou sejam menos 22\$800 do que em 1917.

Muitas das propriedades ruraes em Santos não se acham judicialmente medidas e demarcadas, contribuindo isto para a imperfeição do respectivo lançamento. Aliás tem as terras deste municipio pequeno valor por serem ou baixas e alagadiças ou montanhosas e pouco aproveitaveis para culturas.

Imposto sobre o Capital das Sociedades Anonymas

Foram arrecadados 33:750\$000 réis, ou sejam mais 6:472\$500 réis do que em 1917.

Imposto sobre o Capital empregado em Emprestimos

Arrecadaram-se por este titulo 80:016\$970 réis, portanto mais 10:920\$237 réis do que no exercicio anterior.

Imposto sobre o Capital empregado em Predios Urbanos

Foram arrecadados 88:751\$100 réis, ou sejam mais 6:027\$000 réis do que em 1917. Os predios collectados foram em numero de 5.181, representando o valor de 127.410:100\$000 réis.

Imposto sobre Vencimentos

A arrecadação deste imposto produziu a somma de 45:003\$987 réis, ou sejam menos 6:239\$984 réis do que em 1917.

Taxa Adicional

Arrecadaram-se 168:093\$949 réis, ou mais 21:680\$960 réis do que no precedente exercicio.

Taxa Judiciaria

Foram arrecadados 18:602\$076 réis, ou mais 967\$960 réis do que em 1917.

Taxa de Exgottos

Arrecadaram-se 397:498\$200 réis, ou sejam mais 31:524\$600 réis do que em 1917. Os predios collectados foram em numero de 5.254, com um valor locativo de 13.998:720\$000 réis.

Por conveniencia de serviço o lançamento da Taxa de Exgottos é feito conjunctamente com o lançamento do Imposto sobre a Renda dos Predios de Aluguel, sendo, pois, necessario modificar-se o que determina o art. 13 do Regulamento que baixou com o Decreto N. 1254 de 3 de Dezembro de 1904.

Renda de Estabelecimentos

Foram arrecadados 62\$000 réis, ou mais 26\$000 réis do que em 1917.

Indemnisações

Arrecadaram-se 508\$250 réis, ou sejam mais 458\$778 réis do que no precedente exercicio.

Eventual e multas

Foram arrecadados 44:926\$169 réis, ou menos 5:487\$762 réis do que em 1917.

Cobrança da Divida Activa

Produziu esta arrecadação a quantia de 63:174\$164 réis, sendo:

Cobrança amigavel . . .	40:316\$533
Idem executiva . . .	22:857\$631
SOMMA . . .	63:174\$164 réis

No anno anterior a mesma arrecadação produziu 95:078\$903 réis, sendo:

Cobrança amigavel . . .	34:362\$257
Idem executiva . . .	61:415\$146
SOMMA . . .	95:777\$403 réis

Pela especial applicação que deve ter, devo fazer aqui particular referencia ás quantias arrecadadas da Caixa de Liquidação e Cia. Registradora, as quaes sommaram no anno findo 286:530\$000 réis, e no anno de 1917 30:980\$000.

De conformidade com o § 2.º do art.º 32 da Lei N.º 1416 de 14 de Julho de 1914, esta arrecadação, como sabeis, é destinada ás despesas da Bolsa e á construcção de um edificio para os seus trabalhos.

DESPESA

Importou em 2.215:180\$845 réis a despesa paga durante o exercício, a saber:

Secretaria do Interior . . .	419:950\$669
Secretaria da Justiça . . .	572:572\$077
Secretaria da Agricultura . . .	470:643\$214
Secretaria da Fazenda . . .	527:195\$752
Depositos e outras . . .	224:819\$133
	<u>2.215:180\$845</u>

Os saldos recolhidos sommarem 36.670:818\$515 réis, sendo:

Da renda commum . . .	20.110:224\$107
Da sobre-taxa-francos . . .	16.560:594\$408
	<u>36.670:818\$515</u>

Café de Minas

Durante o anno de 1918 foram despachadas 598.634 saccas e 54 kilos de café desta procedencia, sendo arrecadados por conta do mesmo Estado :

Da taxa de 8%	Rs. 2.011:413\$264
Da sobre-taxa de 3 francos	Frs. 1.795.904,70

No mesmo periodo foram embarcadas 592.405 saccas e 9 kilos de café mineiro.

Guias Mineiras

Guias substituidas	7.901
Saldo de 1917	981
	<u>8.882</u>
Guias applicadas em despachos	8.555
Guias vencidas durante o anno	6
Saldo para 1919	321
	<u>8.882</u>

Comparando-se com o anno de 1917 verifica-se que houve menos 1.951 guias substituidas, menos 729 guias applicadas em despachos e mais 5 guias vencidas.

Desconto de 7% na Arrecadação da Sobre-taxa de Minas

Conforme se verifica do balanço, os descontos subordinados á epigraphic acima e effectuados de conformidade com a portaria do Thesouro n.º 242 de 9 de Fevereiro de 1917, sommarem Frs. 125.712,91, ou sejam Rs. 88:537\$727.

Café do Paraná

Foram despachadas 37.301 saccas de café do Paraná, sendo os respectivos direitos arrecadados, na importancia de 93:998\$520 réis, mensalmente entregues áquelle Estado por intermedio da Agencia do Banco do Brasil nesta cidade. Além desses direitos, esta Recebedoria arrecadou mais sobre os cafés provenientes do Municipio de Jacarésinho, no mesmo Estado, a quantia de 1:464\$400 réis, tendo depositado esta importancia, á disposição daquelle Camara, na Agencia em Santos do Banco de Londres e do Brasil.

Pertencentes ao Estado do Paraná foram embarcadas 38.436 saccas de café.

Guias Paranaenses

Guias substituidas	591
Saldo de 1917	148
	<u>739</u>
Guias applicadas em despachos .	734
Saldo para 1919	5
	<u>739</u>

Expediente

Foi o seguinte o movimento do expediente desta Recebedoria durante o anno de 1918:

Officios expedidos	583
Memoranda sobre manifestos . .	654
» diversos	63
Portarias baixadas	30
Circulares	1
	<u>1.331</u>

Em consequencia do serviço de Defesa do Café, esta Recebedoria teve mais no mesmo periodo o seguinte expediente extraordinario:

Memoranda á Caixa de Liquidação	1.579
» aos commissarios	1.579
Boletins de armazenamento de café	1.579
Officios	611
Memoranda diversos	181
Circulares	1
Relações de compra de café . . .	173
Memoranda sobre verificação de facturas	1.483
	<u>7.186</u>

Com os novos tributos creados ou modificados os serviços de lançamento, escripturação e arrecadação de impostos tiveram tambem consideravel desenvolvimento.

Póde-se dizer que esta Recebedoria é o thermometro do Estado de São Paulo, pois que ella registra e fiscalisa a saída da parte mais consideravel da sua exportação.

Além dos trabalhos internos, todos consideravelmente accrescidos, devem os seus funcionarios attender aos serviços externos de fiscalisação da exportação e de lançamento de impostos, serviços que exigem permanentemente attenção e cuidados especiaes.

Edificio da Recebedoria

Esta Repartição não tem uma installação correspondente á sua importancia.

O edificio actual, de construcção defeituosa e sem esthetica, não permittiu que ficassem as suas tres secções installadas no pavimento terreo, o que sem duvida é inconveniente, não só porque as attribuições das mesmas se acham directamente ligadas ás da Thesouraria, como tambem porque os numerosos contribuintes de impostos lançados se vêm por isso mesmo na contingencia de percorrer maior distancia para chegarem á sala onde são attendidos, a qual está collocada no pavimento superior.

Por outro lado, devido á exiguidade de espaço, as mesas se amontoam, o que redunda em prejuizo não só dos serviços como da hygiene e saude dos funcionarios e do publico.

Como sabeis, uma grande parte do archivo desta Repartição se acha no Thesouro, por não haver aqui, na sala respectiva, espaço para esses documentos, sendo desnecessario eu accentuar os prejuizos dahi resultantes.

Conclusão

Cumprindo não só os deveres de meu cargo como aquelles mais altos ainda do meu interesse pela prosperidade do meu Estado, neste documento procurei informar-vos com sinceridade e minucia de tudo quanto occorren na minha Repartição durante o anno findo. Peço a vossa benevolencia para as deficiencias do meu esforço, deficiencias que, estou certo, os vossos conhecimentos e provada capacidade saberão completar e supprir.

RECEBEDORIA DE RENDAS DE SANTOS, 15 de Maio de 1919.

Bento de Cerqueira Cesar
Administrador.

Balanco da Receita e Despesa da Recebedoria

RECEITA

RENDA ORDINARIA		
Renda dos Tributos		
DIREITOS DE EXPORTAÇÃO	18.507:640\$89	
Deduz-se : Restituição no exercicio	1:284\$180	18.506:356\$409
TAXA DE EXPEDIENTE	1.027:398\$700	
Deduz-se : Restituição no exercicio	969\$600	1.026:429\$100
TRANSMISSÃO INTER-VIVOS	348:068\$595	
Deduz-se : Restituição no exercicio	3:269\$600	344:798\$995
TRANSMISSÃO CAUSA-MORTIS	159:570\$750	
Deduz-se : Restituição no exercicio	183\$605	159:387\$145
SELLO DO ESTADO		
Adhesivo	96:016\$800	
Papel Sellado	1:816\$400	
Por desconto	5:803\$948	
Por verba	300\$000	
Deduz-se : Restituição no exercicio	27\$123	103:910\$025
IMPOSTO DE DIVERSÕES	39:764\$600	
Deduz-se : Restituição no exercicio	116\$600	39:648\$000
IMPOSTO DE COMMERCIO	--	530:392\$750
IMPOSTO DE INDUSTRIA	--	16:109\$625
IMPOSTO SOBRE CONSUMO DE AGUARDENTE	--	22:300\$000
IMPOSTO TERRITORIAL	--	7:752\$200
IMPOSTO SOBRE CAPITAL DAS SOCIEDADES ANONYMAS	34:500\$000	
Deduz-se : Restituição no exercicio	750\$000	33:750\$000
IMPOSTO SOBRE CAPITAL EMPREGADO EM EMPRESTIMOS	80:151\$970	
Deduz-se : Restituição no exercicio	135\$000	80:016\$970
IMPOSTO SOBRE CAPITAL EMPREGADO EM PREDIOS URBANOS	88:791\$100	
Deduz-se : Restituição no exercicio	40\$000	88:751\$100
IMPOSTO SOBRE VENCIMENTOS	45:125\$924	
Deduz-se : Restituição no exercicio	121\$937	45:003\$987
Rendas Diversas		
TAXA ADICIONAL	168:518\$809	
Deduz-se : Restituição no exercicio	424\$860	168:093\$949
TAXA JUDICIARIA	--	18:602\$076
Rendas Industriaes		
TAXA DE ENGOTTOS	397:552\$200	
Deduz-se : Restituição no exercicio	54\$000	397:498\$200
OBRAS DE ENGOTTOS	--	87:971\$076
Renda do Diario Official	--	62\$000
RENDA EXTRAORDINARIA		
INDEMNISAÇÕES	--	508\$250
EVENTUAL E MULTAS	45:526\$169	
Deduz-se : Restituição no exercicio	600\$000	44:926\$169
<i>A transportar</i>		21.722:268\$026

Balanço da Receita e Despesa da Recebedoria

RECEITA

	<i>Transporte</i>		21.722:268\$026
COBRANÇA DA DÍVIDA ACTIVA			
	Amigavel	40:316\$533	
	Executiva	22:857\$631	63:174\$164
	TAXA SOBRE MATANÇA DE VITELLAS	—	100\$000
RENTA COM APPLICAÇÃO ESPECIAL			
SOBRE-TAXA-FRANCOS			
	Frs: 23.736.224.61, escripturados por	16.472:056\$681	
	7 % da arrecadação de Minas, pertencente a S. Paulo, Frs: 125.712.91, escripturados por	88:537\$727	16.560:594\$408
COFRE DE ORPHANS			
	Importancia recebida	—	56:228\$834
CAIXA B. DOS FUNCIONARIOS PUBLICOS			
	Idem	—	33:081\$000
MONTEPIO DOS MAGISTRADOS			
	Idem	—	720\$000
ADEANTAMENTOS PARA FARDAMENTOS			
	Idem	—	3:030\$000
CUSTAS JUDICIARIAS			
	Idem	—	22:156\$554
BENS DE AUSENTES			
	Idem	—	116\$424
RENTA DA BOLSA DE CAFÉ			
	Idem	—	19:965\$100
COMPANHIA REGISTRADORA			
	Idem	—	37:540\$000
CAIXA DE LIQUIDAÇÃO			
	Idem	—	248:990\$000
ADEANTAMENTOS			
	Idem	—	6:980\$000
SELLOS E CUSTAS DA DÍVIDA ACTIVA			
	Idem	—	693\$600
DEPOSITOS			
		500\$000	
	Procuratorios	612\$000	
	Fianças Criminaes	5:950\$000	
	Cauções de Contractos	1:000\$000	
	Garantia de Exportação	985\$650	
	Garantia de Proposta	7:000\$000	16:047\$650
	SUPPRIMENTOS	—	92:693\$600
	THEOURO DO ESTADO	—	30\$000
	CONTRIBUIÇÕES DAS COMPANHIAS DE NAVEGAÇÃO	—	1:590\$000
	TOTAL	—	38.885:999\$360

DEMONSTRAÇÃO DOS VENCIMENTOS DOS FUNCIONARIOS

- DA -

Recebedoria de Rendas de Santos em 1918

CARGOS	Vencimento Anual	DESCONTOS		Vencimento Liquido
		Caixa	Imposto	
Administrador	19:390\$765	538\$000	1:925\$708	16:927\$057
Thesoureiro	11:882\$676	391\$000	1:058\$617	10:433\$059
Chefe da Terceira Secção	19:639\$282	362\$000	873\$128	9:404\$154
Chefe das outras Secções	9:852\$540	336\$000	775\$629	8:740\$911
Primeiro Escripturario	8:210\$450	280\$000	568\$220	7:362\$230
Segundo Escripturario	6:168\$352	213\$000	324\$100	5:631\$252
Terceiro Escriphturario	4:926\$270	172\$000	204\$300	4:549\$970
Guarda-fiscal	4:726\$266	163\$000	187\$700	4:375\$566

RECEBEDORIA DE RENDAS DE SANTOS, 1.^a Secção, 17 de Março de 1919.

O Chefe,

Daedil Ferreira.

O Escripturario,

Reginaldo Assis.

Quadro comparativo da Renda arrecadada nos Exercícios de 1917 e 1918

TÍTULOS DE RENDA	Arrecadação de 1917	Arrecadação de 1918	Maior Arrecadação	Menor Arrecadação
Renda Ordinaria				
RENDA DOS TRIBUTOS:				
Direitos de Exportação	24.512.121\$592	18.506.356\$409	—	6.005.765\$183
Taxa de Expediente	455.458\$440	1.026.429\$100	570.970\$660	—
Transmissão <i>inter-vivos</i>	232.377\$100	344.798\$995	112.421\$895	—
Transmissão <i>causa-mortis</i>	104.507\$279	159.387\$145	54.879\$866	—
Sello do Estado	116.850\$890	103.910\$025	—	12.940\$865
Imposto de Diversões	15.778\$380	39.648\$000	23.869\$620	—
Imposto de Commercio	535.662\$500	530.392\$750	—	5.269\$750
Imposto de Industria	17.416\$500	16.109\$625	—	1.300\$875
» » » das Sociedades Anonymas	27.277\$500	33.750\$000	6.472\$500	—
» » » Empregado em Emprestimos	69.096\$733	80.016\$970	10.920\$237	—
» » » Predios de Aluguel	82.724\$100	88.751\$100	6.027\$100	—
» Territorial	7.775\$000	7.752\$200	—	22\$800
» sobre o Consumo de Aguardente	21.320\$000	22.300\$000	980\$000	—
» Vencimentos	51.243\$881	45.003\$987	—	6.239\$894
RENDAS DIVERSAS:				
Taxa Adicional	146.412\$989	168.093\$947	21.680\$960	—
Taxa Judicialia	17.634\$116	18.602\$076	967\$960	—
RENDAS INDUSTRIAES:				
Taxa de Exgottos	365.973\$600	397.498\$200	31.524\$600	—
Obras de Exgottos	64.757\$321	87.971\$076	23.213\$755	—
Renda do Diario Oficial	36\$000	62\$000	26\$000	—
Renda Extraordinaria				
Indemnisações	49\$472	508\$250	458\$778	5.477\$762
Eventual e Multas	50.403\$931	44.926\$169	—	31.904\$739
Cobrança da Divida Activa	95.078\$903	63.174\$164	—	—
Renda com applicação especial				
Sobre-taxa Francos	22.224.955\$479	16.472.056\$681	—	5.752.898\$798
7 % da arrecadação da sobre-taxa de Minas	96.880\$853	88.537\$727	—	8.343\$126
	49.311.792\$559	38.346.036\$598	864.413\$931	11.830.169\$792

Balanço do Activo e Passivo da Recebedoria de Rendas de Santos no Exercício de 1918

ACTIVO	PASSIVO
ESTAMPILHAS: Saldo desta conta	THESOURO DO ESTADO: C/ de Estampilhas Saldo desta Conta
266:967\$900	266:967\$900
ESTAMPILHAS PARA EXPEDIENTE: Idem	THESOURO DO ESTADO: C/ de Estampilhas para Expediente
79:279\$800	79:279\$800
ESTAMPILHAS PARA CASAS DE DIVERSÕES: Idem	THESOURO DO ESTADO: C/ de Estampilhas para Casas de Diversões Idem
20:148\$300	20:148\$300
PAPEL SELLADO: Idem	THESOURO DO ESTADO: C/ de Papel Sellado Idem
1:090\$600	1:090\$600
MANDADOS EXECUTIVOS: Idem	THESOURO DO ESTADO: C/ de Mandados Executivos Idem
329:656\$310	329:656\$310
SUB-PROCURADORIA DA FAZENDA: Idem	THESOURO DO ESTADO: C/ de Mandados Executivos Idem
172:601\$165	172:601\$165
CHEFE DA TERCEIRA SEÇÃO: C/ de Obras de Exgotos Idem	THESOURO DO ESTADO: C/ de Mandados Executivos Idem
18:722\$663	18:722\$663
CONTAS A COBRAR: Idem	DIYIDA PROCESSADA EM SANTOS: Idem
722\$518	172:601\$165
ADEANTAMENTOS PARA FARDAMENTOS: Idem	CONTAS DE OBRAS DE EXGOTTOS: Idem
240\$000	19:445\$181
ADEANTAMENTOS: Idem	THESOURO DO ESTADO: Idem
36:010\$000	36:250\$000
IMPOSTOS A COBRAR: Idem	IMPOSTOS LANÇADOS: Idem
88:912\$190	88:912\$190
1.014.351\$446	1.014.351\$446

RECEBEDORIA DE RENDAS DE SANTOS, 22 de Fevereiro de 1919.

O Guarda-livros, *Irancisco A. Galeão Carralhal.*

O Auxiliar de Guarda-livros, *Terrano Laurindo Alves.*

DIREITOS DE EXPORTAÇÃO ARRECADADOS NO EXERCÍCIO DE 1918

PRODUCTOS	Saccas	Kilos	Valor official	Taxa	DIREITOS ARRECADADOS		TOTAL	Restituições	LIQUIDO
					Café	OUTROS PRODUCTOS			
Café	4.788,467,33	287.306,270	201.114:389\$000	9 %	18.100:295\$010	—	18.100:295\$010	18.099:010\$830	
» moído	204,22	12.168	8:517\$600	»	766\$584	—	766\$584	766\$584	
Courros salgados	—	3.478,201	4.698:597\$500	3\$009	—	395:817\$100	395:817\$000	395:817\$000	
Lenha	—	1.689,450	29:257\$000	10 %	—	2:925\$700	2:925\$700	2:925\$700	
Farelo	—	195,400	42:250\$000	3 réis	—	5:862\$000	5:862\$000	5:862\$000	
Fumo	—	20,159	22:732\$900	8 1/2 %	—	1:932\$295	1:932\$295	1:932\$295	
Carvão vegetal	—	10,500	1:050\$000	4 %	—	42\$000	42\$000	42\$000	
	4.788,671,55	292.712,148	205.916:794\$000		18.101:061\$594	406:578\$995	18.507:640\$589	18.506:356\$409	

RECEBEDORIA DE RENDAS DE SANTOS, 2.^a SECÇÃO, 20 de Fevereiro de 1919.

O Chefe, *Benedicto José de Souza Junior*.

O Escriptuario, *Thibercio Rodrigues Souza*, Guarda-Fiscal.

Quadro demonstrativo da arrecadação geral

MEZES	Café do Estado de S. Paulo				
	Quantidade	Peso	Valor Official	Taxa 9 %	Direitos Total
	Saccas	Kilos			
Janeiro	479.403,22	28.764,091	20.134.863\$700	1.812:137\$733	1.812:137\$733
Fevereiro	408.231,30	24.493,780	17.145.616\$000	1.543:108\$140	1.543:108\$140
Março	285.769,40	17.145,247	12.001.672\$900	1.080:150\$561	1.080:150\$561
Abril	570.861,50	34.251,396	22.975.977\$200	2.157.837\$948	2.157.837\$948
Maio	898.700,30	53.921,966	37.745.376\$200	3.397.083\$858	3.397.083\$858
Junho	556.697,42	33.401,832	23.381.282\$400	2.104.315\$416	2.104.315\$416
Julho	443.670,35	26.620,159	18.634.111\$300	1.677.070\$017	1.677.070\$017
Agosto	141.602,21	8.496,141	5.947.298\$700	535:256\$883	535:256\$883
Setembro	274.510,30	16.470,562	11.529.393\$400	1.037.645\$406	1.037.645\$406
Outubro	194.676,00	11.680,452	8.176.316\$400	735:868\$476	735:868\$476
Novembro	204.024,45	12.241,479	8.569.035\$300	771:213\$177	771:213\$177
Dezembro	330.523,10	19.831,333	13.881.933\$100	1.249:373\$979	1.249:373\$979
	4.788.671,55	287.318,438	201.122.906\$600	18.101.061\$594	18.101.061\$594

Demonstração da Caixa da Sobre-taxa

MEZES	ARRECADACÃO			
	EM MOÉDA NACIONAL		Em Cambiaes	TOTAL
	Réis	Francos		
Janeiro	477\$557	731,84	2.370.125,00	2.370.856,84
Fevereiro	387\$228	577,50	2.021.350,00	2.021.927,50
Março	295\$753	438,33	1.410.250,00	1.410.688,33
Abril	605\$747	886,67	2.807.242,50	2.808.129,17
Maio	279\$972	407,50	4.467.635,00	4.468.042,50
Junho	326\$856	473,51	2.770.905,00	2.771.378,51
Julho	814:266\$784	1.126.437,92	1.069.020,00	2.195.457,92
Agosto	510:506\$846	698.396,75	—	698.396,75
Setembro	1.065:485\$896	1.367.302,51	—	1.367.302,51
Outubro	722:425\$390	972.855,00	—	972.855,00
Novembro	703:855\$409	1.010.998,75	—	1.010.998,75
Dezembro	1.124:173\$043	1.640.190,83	—	1.640.190,83
	4.943:086\$481	6.819.697,11	16.916.527,50	23.736.224,61

RECEBEDORIA DE RENDAS DE SANTOS,

O Guarda-livros, *Francisco A. Galeão Carvalhal.*

de impostos sobre o café no anno de 1918

Taxa de 5 francos por sacca					OBSERVAÇÕES	
Saccas	Em moéda papel		Em ouro Francos	Total Francos	Acima Typo 8	Abaixo Typo 8
	RÉIS	Equivalente a francos				
474.171,22	477\$557	731,84	2.370.125,00	2.370.856,84	474.171,22	5.232
404.385,30	387\$228	577,50	2.021.350,00	2.021.927,50	404.385,30	3.846
282.137,40	295\$753	438,33	1.410.250,00	1.410.688,33	282.137,40	3.632
561.625,50	605\$747	886,67	2.807.242,50	2.808.129,17	561.625,50	9.236
893.608,30	279\$972	407,50	4.467.635,00	4.468.042,50	893.608,30	5.092
554.275,42	326\$856	473,51	2.770.905,00	2.771.378,51	554.275,42	2.422
439.091,35	814:266\$784	1.126.437,92	1.069.020,00	2.195.457,92	439.091,35	4.579
139.679,21	510:506\$846	698.396,75	—	698.396,75	139.679,21	1.923
273.460,30	1.065:485\$896	1.367.302,51	—	1.367.302,51	273.460,30	1.050
194.571,00	722:425\$390	972.855,00	—	972.855,00	194.571,00	105
202.199,45	703:855\$409	1.010.998,75	—	1.010.998,75	202.199,45	1.825
328.038,10	1.124:173\$043	1.640.190,83	—	1.640.190,83	328.038,10	2.485
4.747.244,55	4.943:086\$471	6.819.697,11	16.916.527,50	23.736.224,61	4.747.244,55	41.427

— Francos, no Exercício de 1918

MEZES	RECOLHIMENTOS			
	Ao Banco do Commercio e Industria de S. Paulo		Ao Thesouro em Cambiaes	TOTAL
	Réis	Francos		
Janeiro . . .	—	—	2.007.550,00	2.007.550,00
Fevereiro . . .	477\$557	731,84	2.127.885,00	2.128.616,84
Março . . .	387\$228	577,50	1.027.595,00	1.028.172,50
Abril . . .	295\$753	438,33	2.669.867,50	2.670.305,83
Maió . . .	605\$747	886,67	4.801.235,00	4.802.121,67
Junho . . .	279\$972	407,50	2.276.855,00	2.277.262,50
Julho . . .	728:043\$140	1.007.531,43	2.005.540,00	3.013.071,43
Agosto . . .	585:411\$096	802.651,75	—	802.651,75
Setembro . . .	1.002:139\$271	1.285.662,51	—	1.285.662,51
Outubro . . .	790:057\$240	1.059.605,00	—	1.059.605,00
Novembro . . .	707:834\$914	1.016.098,75	—	1.016.098,75
Dezembro . . .	1.127:554\$563	1.645.105,83	—	1.645.105,83
	4.943:086\$481	6.819.697,11	16.916.527,50	23.736.224,61

28 DE FEVEREIRO DE 1919.

O Auxiliar de Guarda-livros, *Verano Laurindo Alves*.

RECEBEDORIA DE RENDAS DE SANTOS

Peso e valor official dos Productos do Estado de São Paulo exportados pelo Porto de Santos no Exercício de 1918.

ESPECIES	Peso em kilos	Valor Official	ESPECIES	Peso em kilos	Valor Official
Abacaxis	132.938	21.638\$000	Fio de algodão	629.294	2.989:222\$900
Acidos	420.401	572:378\$000	» » juta	444.916	1.515:710\$000
Adubos	8.371	2:970\$000	» » lã	27.641	150:915\$000
Aguas mineraes	1.808.767	837:111\$800	Fitas para cinemas	38	11:000\$000
Alcool	53.363	68:448\$000	Fructas	28.175	18:865\$000
Alfafa	7.250	1:426\$000	Garrafas vasias	1.223.827	821:658\$000
Algodão	319.718	1.407:052\$000	Gomma	427.585	387:874\$000
Alpargatas	162.158	720:205\$000	Graxa	38.871	88:479\$000
Aniagem	1.713.431	8.517:482\$000	Guarda-chuvas	3.714	55:634\$500
Anil	33.736	135:256\$000	Impressos	174.272	700:998\$050
Animaes	111.436	156:949\$000	Instrum. ^{os} musicaes	2.142	14:740\$000
Arame	88.247	178:516\$000	Laranjas	296.742	71:681\$000
Armarinho	221.920	3.980:367\$080	Leite condensado	126.108	243:289\$000
Arroz	5.672.038	3.471:930\$545	Livros em branco	21.603	80:077\$300
Assucar	1.253.690	1.275:546\$000	» impressos	18.779	63:183\$500
Azeite doce	3.500	9:000\$000	Louças	491.723	735:808\$750
Bananas	25.574.850	1.704:990\$000	» esmaltadas	49.281	146:010\$000
Banha	1.147.784	2.043:778\$000	Machinas	66.408	152:255\$000
Barbante	167.736	851:805\$000	Machinas para indus-		
Barris vasios	42.130	27:540\$000	trias	13.965	18:880\$000
Batatas	123.412	41:363\$500	Idem para lavoura	1.393	5:180\$000
Bebidas	1.137.478	1.322:570\$500	Madeiras	481.617	89:925\$000
Bijouteria	423	2:000\$000	Mamona	839.605	726:382\$000
Biscoutos	98.176	268:040\$000	Marmore	1.136	3:999\$000
Borracha	51.580	257:628\$000	Material electrico	2.394	14:587\$000
Brinquedos	2.844	15:047\$000	Metaes	1.678	7:740\$000
Cacau	4.683	7:490\$000	Mica	11.292	50:420\$000
Calçados	204.500	2.616:486\$500	Milho	4.551.066	791:630\$000
Carnes resfriadas	34.155.072	34.449:896\$000	Mineraes	755.668	298:832\$000
Cêra	10.875	32:534\$000	Miudezas	11.154	91:813\$200
Cerveja	5.394.235	2.880:133\$500	Movéis	186.182	417:345\$700
Chapêns	224.064	3.771:890\$000	Objectos photograp.	88	600\$000
Chifres	777	7:600\$000	» sanitarios	97.801	163:947\$500
Cigarros	19.777	53:650\$000	Obras de borracha	9.873	51:385\$000
Cimento	123.180	38:736\$000	» » couros	19.938	149:377\$500
Cofres	32.798	46:180\$000	» » ferro	744.089	1.858:959\$870
Colla	56.063	83:095\$000	» » madeira	157.228	252:460\$000
Comestiveis	311.785	401:959\$000	» » marmore	7.575	15:551\$000
Conservas	2.719.185	4.003:565\$700	» » metal	54.295	420:184\$600
Cordas	142.469	461:834\$000	» » papelão	19.157	100:823\$100
Corôas funerarias	24.271	108:063\$000	» » vidro	356.038	798:587\$600
Couros preparados	15.992	104:000\$000	Oleos	4.178.252	7.809:900\$500
Discos	11.119	36:000\$000	Papel	902.631	1.603:963\$900
Doces	153.025	425:440\$000	» para cigarros	1.400	3:000\$000
Drogas	222.530	591:357\$000	Papelão	169.055	230:249\$000
Esteiras	683.975	318:535\$300	Papelaria	179.935	615:649\$900
Estopa	94.900	180:807\$000	Pastas para metaes	22.511	15:974\$000
Farélo	1.767.000	161:000\$000	Pedras mineraes	264	576\$000
Farinha de mandiôca	4.951.641	2.538:193\$500	Perfumarias	46.284	306:491\$000
» » milho	14.002.176	3.565:199\$000	Phosphoros	132.975	549:550\$000
» » trigo	3.037.700	2.476:231\$500	Plantas vivas	686	600\$000
Feijão	56.505.683	25.820:017\$000	Preparados pharma-		
Ferragens	343.990	775:860\$050	ceuticos	126.317	392:014\$000
Ferro	1.174.854	1.380:443\$800	Quinquilharias	253	2:900\$000

(CONTINÚA)

RECEBEDORIA DE RENDAS DE SANTOS

Peso e valor official dos Productos do Estado de São Paulo exportados pelo Porto de Santos no Exercicio de 1918.

(CONTINUAÇÃO)

ESPECIES	Peso em kilos	Valor Official	ESPECIES	Peso em kilos	Valor Official
Relogios	232	2:500\$000	Tecidos de linho .	5.650	37:492\$000
Rolhas de cortiça .	826	5:600\$000	» » seda .	1.844	138:099\$000
Rolhas metallicas .	4.670	21:070\$000	Tintas	48.601	86:120\$000
Roupas feitas . . .	43.122	706:466\$700	Toneis de ferro .	4.300	4:000\$000
Sabão	409.083	379:358\$200	Tubos de barro .	208.742	45:299\$000
Saccos vasio . . .	2.808.356	14.317:623\$000	» » ferro .	24.559	20:408\$000
Sementes	15.324	13:720\$000	Vassouras	4.013	4:655\$000
Sola	509.596	2.025:416\$000	Vellas	34.157	81:178\$800
Tanino	222.464	443:920\$000	Vidros	250.953	454:266\$000
Tapetes	1.127	21:125\$000	Xarque	117.509	233:428\$000
Tecidos de algodão	3.026.061	31.794:446\$590	Diversos	958.020	342:442\$500
» » juta .	118.344	965:190\$000			
» » lã .	76.669	1.742:068\$900			
				193.794.232	195.220:506\$335

RECEBEDORIA DE RENDAS DE SANTOS, 27 de Fevereiro de 1919.

O Chefe, *Benedicto José de Souza Junior.*

Pelo Escripturnario, *A. Ludgero Santos,* Guarda Fiscal.

Peso e valor official dos productos do Estado de São Paulo exportados pelo porto de Santos no Exercício de 1918 para os seguintes destinos:

ESTADOS DO BRASIL

DESTINO	Kilos	Valor Official
Alagoas	1.138.940	2.116:560\$200
Amazonas	301.219	415:869\$700
Bahia	5.008.900	15.759:202\$750
Ceará	694.302	1.671:126\$700
Espirito Santo	371.746	659:310\$000
Maranhão	70.279	209:153\$700
Matto Grosso	225.129	176:071\$000
Pará	762.719	1.509:708\$400
Parahyba	381.103	1.110:919\$100
Paraná	883.604	2.524:782\$030
Pernambuco	6.536.032	18.153:036\$250
Piahy	272	2:200\$000
Rio de Janeiro	9.091.418	20.053:556\$200
Rio Grande do Norte	411.857	578:051\$000
Rio Grande do Sul	7.966.588	33.713:710\$760
Santa Catharina	1.474.603	6.129:722\$300
Sergipe	348.353	501:483\$200
Consumo de bordo	2.170.118	1.047:431\$500
	37.837.182	106.331:894\$790
Paizes Estrangeiros		
Argentina	33.895.570	10.824:664\$545
Estados Unidos	2.067.835	2.501:805\$000
França	34.417.866	12.677:024\$000
Hespanha	542.728	746:540\$000
Inglaterra	53.282.799	33.523:386\$000
Italia	30.124.994	26.070:609\$500
Noruega	445.860	195:830\$000
Uruguay	1.179.398	2.348:752\$500
	155.957.050	88.888:611\$545
Resumo:		
Estados do Brasil	37.837.182	106.331:894\$790
Paizes Estrangeiros	115.957.050	88.888:611\$545
	193.794.232	195.220:506\$336

RECEBEDORIA DE RENDAS DE SANTOS, 27 de Fevereiro de 1919.

O Chefe da Segunda Secção,
Benedicto José de Souza Junior.

Pelo Escripturario,
A. Ludgero Santos
Guarda-Fiscal.

Mapa dos Generos sahidos livres de direitos pelo Estado de S. Paulo, por serem de produçãõ de outros Estados e despachados por esta Recebedoria, durante o exercicio de 1918.

GENEROS	PROCEDENCIA	Kilos	Valor Official
Aguas Mineraes	Minas Geraes	1.593	1:050\$000
Alcool	Pernambuco	15.000	80:000\$000
Algodão	»	46.220	12:000\$000
Alpista	Rio Grande do Norte e Rio Grande do Sul	11.100	13:320\$000
Animaes	Minas Geraes	58.400	135:600\$000
Araruta	Rio Grande do Sul	14.500	20:300\$000
Assucar	Pernambuco	79.280	71:715\$000
Banha	Rio Grande do Sul e Santa Catharina	1.407.602	2.244:687\$100
Barris vasioz	Rio Grande do Sul	6.660	3:780\$000
Batatas	»	4.320	2:160\$000
Bebidas	Rio de Janeiro	425	510\$000
Borracha	Minas Geraes	51.418	257:000\$000
Cacau	Maranhão	3.840	3:840\$000
Cêra	Bahia e Paraná	5.787	54:500\$000
Comestiveis	Rio Grande do Sul	73.883	99:921\$200
Couservas	»	17.200	59:080\$000
Cordas	Bahia	996	1:200\$000
Doccs	Santa Catharina	190	500\$000
Drogas	Rio Grande do Sul	13.883	25:350\$000
Farinha de Mandioca	»	2.175.000	1.110:000\$000
Feijão	»	750.240	420:120\$000
Fio de Juta	Ceará	89.417	115:000\$000
Fumo em folba	Minas Geraes	30.000	80:000\$000
Fructas	Pernambuco	10	30\$000
Garrafas vasioz	Rio de Janeiro	867.615	343:680\$000
Gomma	Rio Grande do Sul	195.000	123:000\$000
Herva Matte	Paraná	1.107	1:500\$000
Leite condensado	Minas Geraes	1.400	2:000\$000
Madeira	Paraná	73.468	12:106\$000
Mamona	Maranhão, Bahia e Parahyba	66.400	66:480\$000
Mica	Paraná	426	3:740\$000
Mineraes	Minas Geraes	1.824.232	369:930\$000
Moveis	Paraná	253	1:230\$000
Obras de madeira	»	53.685	4:600\$000
Oleo (vegetal)	Bahia, Pernambuco, Sergipe, Maranhão, Alagoas	173.719	350:855\$000
Papel	Rio de Janeiro	1.400	1:120\$000
Pelles preparadas	Maranhão, Rio Grande do Sul	1.523	3:000\$000
Perfumarias	Rio Grande do Sul	284	960\$000
Preparados pharmaceuticos	Rio de Janeiro	267	1:200\$000
Sal	Rio Grande do Norte	106.432	54:790\$000
Sementes (côco)	Sergipe, Pará, Bahia, Maranhão	1.175.557	1.645:181\$000
Sola	Rio Grande do Sul	126.540	70:000\$000
Tapioca	Rio Grande do Sul e Maranhão	287.095	286:040\$000
Tecidos de Algodão	Maranhão, Rio de Janeiro	2.663	20:600\$000
Vinhos	Rio Grande do Sul	5.580	3:110\$000
Xarque	Paraná, Minas Geraes, Rio Grande do Sul	39.902	66:295\$000
Diversos	Diversos	4.112	4:668\$000
		9.865.624	8.247:748\$300

RECEBEDORIA DE RENDAS DE SANTOS, 2.^a Secção, 31 de Dezembro de 1918.

O Chefe de Secção,
Benedicto José de Souza Junior.

O Escripturario,
Adolpho A. Millon.

Mappa dos Generos sahidos livres de direitos pelo Estado de S. Paulo, por serem de produçãõ estrangeira e despachados por esta Recebedoria, durante o exercicio de 1918

GENEROS	Kilos	Valor Official	GENEROS	Kilos	Valor Official
Acidos	12.659	105:184\$300	Machinas de escrever	3.866	42:970\$000
Aubos	100.000	20:000\$000	Machinas de Industrias	76.779	285:108\$000
Aguas mineraes	12.960	29:650\$000	» para lavonra	51.193	130:740\$000
Alfafa	760	298\$000	Madeiras	1.923	1:499\$800
Alpista	300	250\$000	Marmores	1.960	4:900\$000
Animaes	2.050	3:850\$000	Material electrico .	78.472	325:518\$410
Arame	256.129	355:617\$400	Metaes	38.893	128:607\$000
Armarinho	118.330	2.375:401\$628	Miudezas	689	6:582\$000
Arroz	250	130\$000	Movéis	3.006	3:630\$000
Automoveis	20.974	154:625\$000	Objectos photograp.	2.753	17:130\$000
Azeite doce	88.023	428:806\$600	» physicos	679	6:685\$600
Barbante	349	1:801\$900	» sanitarios	11.168	21:994\$000
Barris vasios	52.614	52:050\$000	Obras de borracha .	2.928	25:832\$000
Bebidas	124 514	360:176\$000	» » couro	5.476	81:950\$000
Bijouteria	1.513	24:900\$000	» » ferro	769.930	1.073:911\$000
Borracha	576	1:300\$000	» » madeira	1.815	13:070\$000
Brinquedos	3.119	22:845\$000	» » marmore	908	5:100\$000
Calçados	1.313	11:900\$000	» » metal	30.733	213:986\$770
Cevada	8.750	12:568\$800	» » papelão	1.094	2:690\$000
Chapéos	2.142	103:450\$000	» » vidro	1.362	1:792\$700
Cimento	187.860	46:010\$000	Oleos	466.169	415:810\$500
Cofres	2.006	6:800\$000	Palha para chapéos	150	4:402\$700
Colla	21.930	168:725\$000	Papel	937.114	1.433:850\$540
Comestiveis	68.033	158:963\$400	» para cigarros . . .	14.640	65:550\$000
Conservas	11.733	26:057\$800	Papelão	64.785	105:270\$000
Cordas	3.889	41:680\$000	Papelaria	156.856	495:288\$400
Coroas funerarias .	190	1:800\$000	Pelless preparadas .	427	14:000\$000
Couros preparados .	5.074	104:197\$200	Perfumarias	5.004	50:716\$000
Crina animal	1.570	22:773\$000	Pneumaticos	106.440	1.195:709\$090
Doces	93	214\$000	Preparados pharma-		
Drogas	443.263	993:739\$580	centicos	11.379	73:866\$000
Estopa	42.100	19:000\$000	Relogios	679	4:550\$000
Farinha de trigo . .	652.228	439:739\$000	Rolhas de cortiça . .	1.324	8:420\$000
Ferragens	331.843	801:352\$300	» metalicas	175	700\$000
Ferro	29.954	54:169\$860	Roupas feitas	1.486	31:950\$000
Fio de Algodão . . .	1.456	15:560\$000	Sabão	2.435	4:576\$000
» de Juta	320.637	485:261\$000	Saccos vasios	16.838	94:000\$000
» de Lã	4.940	30:000\$000	Sal	220	300\$000
» de Seda	322	3:000\$000	Sementes	803	7:060\$000
Fitas para cinema . .	903	5:500\$000	Tanino	185	750\$000
Fumo em folha	818	10:000\$000	Tapetes	405	5:990\$000
Fructas	11.825	35:200\$000	Tecidos de algodão . .	60.997	1.189:548\$946
Graxa	23.417	30:122\$600	» de lã	52.335	643:647\$960
Guarda-Chuvas . . .	51	800\$000	» de linho	6.836	234:832\$200
Impressos	4.964	16:081\$000	» de seda	108	5:000\$000
Instrumentos cirur-			Tintas	114.821	220:648\$700
gicos	92	100\$000	Trigo	1.417	1:400\$000
Instrum. musicaes . .	5.853	42:368\$000	Toneis de ferro vas . .	27.220	41:500\$000
Leite condensado . . .	17.905	37:274\$000	Vassouras	29.002	23:974\$000
Livros em branco . . .	19.417	81:450\$000	Vellas	638	8:320\$000
» impressos	3.144	6:271\$000	Vidros	134.094	152:543\$100
Louças	24.984	80:077\$000	Vinhos	119.777	192:026\$000
» esmaltada	56	270\$000	Diversos (consumo		
Lubrificantes	474.096	510:951\$785	de bordo)	214.372	373:742\$500
Machinas	243.686	435:948\$000		7.449.414	18.333:455\$069
» de costura	46.999	63:555\$000			

RECEBEDORIA DE RENDAS DE SANTOS, 2.^a Secção, 31 de Dezembro de 1918.

O Chefe de Secção: *Benedicto José de Souza Junior.*

O Escripturario: *Adolpho A. Millon.*

Mapa demonstrativo da Banana exportada no Exercício de 1918

EXPORTADORES	Destino	Janeiro	Fevereiro	Março	Abril	Maior	Junho	Julho	Agosto	Setembro	Outubro	Novembro	Dezembro	Quantidade	Kilos
Castro & Alonso	BuenosAyres	33.167	36.248	20.920	47.739	59.258	21.102	—	66.614	39.601	25.790	50.098	63.849	464.386	6.965.790
J. Soares & C.º	»	20.244	30.165	12.698	30.532	20.960	19.428	30.755	37.732	23.307	15.522	23.980	27.828	293.151	4.397.265
Antonio Bambace	»	19.516	17.100	30.245	31.822	26.701	25.039	20.195	29.200	25.575	7.331	13.088	21.812	267.624	4.014.360
Centro dos Agricultores de Santos	»	—	—	—	40.836	21.134	38.585	10.154	33.372	23.554	21.026	10.958	23.837	223.456	3.351.840
A. Mariuangeli	»	27.200	4.190	26.870	25.563	—	17.484	9.194	12.394	15.397	—	28.704	24.225	191.221	2.868.315
Miguel Cirillo	»	6.000	10.016	3.370	15.508	31.655	7.615	20.222	18.445	3.431	14.648	9.580	13.500	79.826	1.197.390
João Bonfanti & C.º	»	—	—	—	—	—	—	—	7.715	8.655	5.283	2.839	—	74.164	1.112.460
Soares & D'Micheli	»	1.784	—	—	11.288	7.091	—	3.560	—	—	—	—	—	24.492	367.380
Vito Cutino & Filho	»	—	—	—	—	—	—	—	—	—	—	—	—	23.723	355.845
Centro Exportador dos Agricultores de Santos	»	12.239	2.744	2.031	2.408	—	—	—	—	1.078	—	—	—	20.500	307.500
Francisco Lovecchio & Irmão	»	—	—	6.918	—	—	—	—	—	—	—	—	8.456	15.374	230.610
Luciano Castro	»	8.592	—	—	—	—	—	—	—	—	—	—	—	8.592	128.880
Antonio Alonso	»	8.125	—	—	—	—	—	—	—	—	—	—	—	8.125	121.875
Antonio Diaz & C.º	»	—	—	—	—	—	—	—	2.669	1.331	—	—	—	4.000	60.000
Carlo D'Micheli	»	—	—	—	—	—	3.356	—	—	—	—	—	—	3.356	50.340
Guilherme Barbaresi	»	—	—	—	—	—	—	3.000	—	—	—	—	—	3.000	45.000
TOTAL	—	136.867	100.463	103.052	205.696	166.799	132.609	97.080	208.141	141.929	89.600	139.247	183.507	1.704.990	25.574.850

RECEBEDORIA DE RENDAS DE SANTOS, 2.ª SECCÃO, 10 de Janeiro de 1919.

O Chefe, Benedito José de Souza Junior.

O Escripturario, José Domingues Duarte.

RECEBEDORIA DE RENDAS DE SANTOS

Mapa demonstrativo das Laranjas exportadas no Exercício de 1918

EXPORTADORES	Destino	Quantidade de Caixas	Kilos	Valor Official
Damiane & Coccozza . . .	Buenos Ayres	1.408	84.860	20:190\$000
Miguel Auricchio . . .	» »	200	11.900	3:000\$000
João Ponticelli . . .	» »	400	24.885	7:475\$000
Raphael Sparandella . . .	» »	202	13.660	2:748\$000
João Bonfante . . .	» »	300	22.513	6:000\$000
Antonio Bambace . . .	» »	606	36.360	6:060\$000
Miguel Cirillo . . .	» »	56	3.864	1:708\$000
Affonso Rios . . .	» »	805	51.200	17:500\$000
Idem . . .	Montevideo	700	47.500	7:000\$000
Total	4.677	296.742	71:681\$000

RECEBEDORIA DE RENDAS DE SANTOS, 2.^a SECÇÃO, 18 de Janeiro de 1919.

O Chefe.

Benedicto José de Souza Junior.

O Escripturario,

José D. Duarte.

RECEBEDORIA DE RENDAS DE SANTOS

Mapa demonstrativo de Abacaxis Exportados no Exercício de 1918

EXPORTADORES	Destino	Quantidade	Kilos	Valor Official
Vito Cutino & Filho	Buenos Ayres	29.000	61.648	9:705\$000
Francisco Lovecchio & Ir- mão	» »	2.900	5.800	580\$000
João Bonfante	» »	3.965	13.320	2:520\$000
Soares & D' Micheli	» »	5.000	9.510	2:000\$000
Miguel Auricchio	» »	3.000	5.250	500\$000
Damiane & Cocozza	» »	4.000	8.350	500\$000
Carlo D' Micheli	» »	7.000	19.410	4:000\$000
Raphael Sparandella	» »	6.000	9.650	1:833\$000
Total	60.865	132.938	21:638\$000

RECEBEDORIA DE RENDAS DE SANTOS, 18 de Janeiro de 1919.

O Chefe,

Benedicto José de Souza Junior.

O Escripturario,

José D. Duarte.

Quadro demonstrativo do café despachado

EXPORTADORES	SALDO DE 1917			DESPACHADO						TOTAL		
	S. PAULO		MINAS	Paraná	S. PAULO		MINAS		PARANÁ		TOTAL	Ks.
		Ks.				Ks.		Ks.		Ks.		
R. Alves Toledo & C.	975	—	—	425	570.123	20	80.654	—	8.111	—	660.288	20
Comp. Prado Chaves.	1.911	—	—	—	643.299	—	—	—	—	—	645.210	—
E. Johnston & C.	3.123	—	1.258	620	401.180	20	46.160	23	1.461	—	453.802	43
J. Aron & C. Inc.	—	15	—	—	384.014	55	23.311	—	575	—	407.901	10
Hard, Rand & C.	—	—	—	—	368.982	—	8.622	—	—	—	377.604	—
Arbuckle & C.	—	—	—	—	300.658	—	—	—	—	—	300.658	—
Leon Israel & C.	—	—	—	—	188.145	—	8.000	—	—	—	196.145	—
Societ. Anonyma Casa Mich. Wright.	—	—	—	—	157.430	—	32.591	48	1.000	—	191.021	48
Nioac. & C.	—	—	—	—	186.612	20	1.000	—	—	—	187.612	20
Naumann Gepp & C.	—	—	—	—	81.640	—	66.068	1	5.774	—	153.482	1
Grace & C.	—	—	—	169	160.260	30	39.047	33	668	—	200.145	3
Levy & C.	87	—	—	—	113.083	17	8.000	—	—	—	121.170	17
Comp. Leme Ferreira	—	—	—	—	83.880	—	24.157	42	—	—	108.037	42
Companhia Atlantica de Café Inc.	1.000	—	—	—	98.985	—	6.076	—	—	—	106.061	—
João Osorio.	—	—	—	—	31.861	—	46.073	29	4.067	—	82.001	29
J. C. Mello & C.	2	—	—	—	53.488	—	14.295	—	7.303	—	75.088	—
Bacarat & C.	250	—	—	—	64.949	—	3.087	29	—	—	68.286	29
Société F. Commerciale F. Bresilienne	—	—	—	—	62.860	—	4.500	—	507	—	67.867	—
Freitas Lima Nogueira & C.	99	—	901	—	63.977	—	5.690	—	232	—	70.899	—
Jessouroun Irmão & C.	2.318	—	—	—	50.720	—	7.053	—	—	—	60.091	—
Whitaker Brotero & C.	—	—	—	—	55.944	—	3.155	—	—	—	59.099	—
Prado Ferreira & C.	—	—	—	—	25.137	—	23.540	30	1.753	—	50.430	30
Santos Coffee Company.	—	—	—	—	42.403	—	4.734	—	—	—	47.137	—
Mac. Laughlin & C.	—	—	—	—	33.295	—	5.655	—	—	—	38.950	—
João Siqueira & C.	—	—	—	—	28.940	55	2.111	—	—	—	31.051	55
Enea Malagutti & C.	—	—	—	—	59.400	—	—	—	—	—	59.400	—
Leite Santos & C.	—	—	—	—	30.087	—	15.438	—	—	—	45.525	—
Villas Boás & C.	—	—	—	—	25.970	—	—	—	—	—	25.970	—
Sociedade Anon. Martinnelli & C.	—	—	—	—	25.655	30	—	—	—	—	25.655	30
Picone & C.	—	—	—	—	43.699	—	17.479	14	1.921	—	63.099	14
Silva Ferreira & C.	—	—	—	—	11.774	—	35.164	—	—	—	46.938	—
Pascual Gomes & C.	—	—	—	—	30.723	—	—	—	—	—	30.723	—
J. de Almeida Cardia	252	—	—	—	30.522	20	934	—	—	—	31.708	20
Andrade Junqueira & C.	322	—	—	—	14.099	—	—	—	—	—	14.421	—
Société L. Indu. Commerciale	—	—	—	—	10.000	—	—	—	—	—	10.000	—
F. S. Hampshire & C.	—	—	—	—	20.488	—	—	—	—	—	20.488	—
Souza Queiroz Lins & C.	—	—	—	—	19.869	—	—	—	—	—	19.869	—
Industrias Rennidas F. Matarazzo.	431	—	—	—	13.748	25	—	—	—	—	14.179	25
Louiz Boker & Cia.	200	—	—	—	12.898	30	—	—	—	—	13.098	30
S. A. Comp. Geral Commercial.	—	—	—	—	11.632	—	—	—	—	—	11.632	—
Harold Cross.	—	—	—	—	7.058	—	1.851	—	—	—	8.909	—
Luciano Bravo Rodrigues	—	—	—	—	8.653	—	—	—	—	—	8.653	—
Sociedade Anon. Levy	—	—	—	—	56.045	—	47.795	—	389	—	104.229	—
F. Conceição & C.	—	—	—	—	6.613	—	—	—	—	—	6.613	—
Antunes dos Santos & C.	3.000	—	—	—	2.808	—	—	—	—	—	5.808	—
Venancio Faria & Irmão	809	—	—	—	4.680	—	100	—	—	—	5.589	—
Favilla Lombardi & C.	—	—	—	—	3.540	—	—	—	—	—	3.540	—
Maurice Blok Lepeltier.	—	—	—	—	2.975	—	—	—	—	—	2.975	—
Attilio Zelanti & Irmão	—	—	—	—	2.070	—	—	—	—	—	2.070	—
G. Tomaselli & C.	—	—	—	—	1.956	—	—	—	—	—	1.956	—

(CONTINUA)

e embarcado durante o exercicio de 1918

EMBARCADO						SALDO PARA 1919				
S. Paulo		Minas		Paraná	TOTAL		S. Paulo		Minas	Paraná
	Ks.		Ks.			Ks.		Ks.		
570.798	20	80.654	—	8.457	659.909	20	300	—	—	79
645.210	—	—	—	—	645.210	—	—	—	—	—
404.303	20	47.418	23	2 081	453.802	43	—	—	—	—
384.015	10	23.311	—	575	407.901	10	—	—	—	—
368.932	—	8.622	—	—	377.604	—	—	—	—	—
300.658	—	—	—	—	300.658	—	—	—	—	—
188.145	—	8.000	—	—	196.145	—	—	—	—	—
157.430	—	32.591	48	1.000	191.021	48	—	—	—	—
184.612	20	1.000	—	—	185.612	20	2.000	—	—	—
81.640	—	66.068	1	5.774	153.482	1	—	—	—	—
160.260	30	35.089	33	837	196.187	3	—	—	3.958	—
113.170	17	8.000	—	—	121.170	17	—	—	—	—
81.340	—	24.157	42	—	105.497	42	2.540	—	—	—
99.985	—	6.076	—	—	106.061	—	—	—	—	—
31.861	—	46 073	29	4.067	82.001	29	—	—	—	—
53.490	—	14.295	—	7.303	75 088	—	—	—	—	—
65.199	—	3.087	29	—	68.286	29	—	—	—	—
62.860	—	4.500	—	507	67 867	—	—	—	—	—
62.255	—	6.012	—	232	68.499	—	1.821	—	579	—
53.038	—	5.116	—	—	58.154	—	—	—	1.937	—
55.944	—	3.155	—	—	59.099	—	—	—	—	—
24.637	—	23.340	30	1.753	49.930	30	500	—	—	—
42.403	—	4.734	—	—	47.137	—	—	—	—	—
33.295	—	5.655	—	—	38.950	—	—	—	—	—
28.940	30	2.111	—	—	31.051	30	—	25	—	—
59.300	—	—	—	—	59.300	—	100	—	—	—
30.087	—	15.438	—	—	45.525	—	—	—	—	—
25.970	—	—	—	—	25.970	—	—	—	—	—
25.655	30	—	—	—	25.655	30	—	—	—	—
43.688	—	17.479	14	1.921	63.088	14	11	—	—	—
11.774	—	34.782	—	—	46.556	—	—	—	382	—
30.723	—	—	—	—	30.723	—	—	—	—	—
30.774	20	934	—	—	31.708	20	—	—	—	—
14.421	—	—	—	—	14.421	—	—	—	—	—
10.000	—	—	—	—	10.000	—	—	—	—	—
20.488	—	—	—	—	20.488	—	—	—	—	—
19.869	—	—	—	—	19.869	—	—	—	—	—
14.179	25	—	—	—	14.179	25	—	—	—	—
13.098	30	—	—	—	13.098	30	—	—	—	—
11.632	—	—	—	—	11.632	—	—	—	—	—
7:058	—	1.851	—	—	8.909	—	—	—	—	—
7.092	—	—	—	—	7.092	—	1.561	—	—	—
56.022	—	46.295	—	389	102.706	—	23	—	1.500	—
6.613	—	—	—	—	6.613	—	—	—	—	—
5.808	—	—	—	—	5.808	—	—	—	—	—
5.489	—	100	—	—	5.589	—	—	—	—	—
3.540	—	—	—	—	3.540	—	—	—	—	—
2.975	—	—	—	—	2.975	—	—	—	—	—
2.070	—	—	—	—	2.070	—	—	—	—	—
1.806	—	—	—	—	1.806	—	150	—	—	—

Quadro demonstrativo do café despachado

(CONTINUAÇÃO)

EXPORTADORES	SALDO DE 1917			DESPACHADO				TOTAL				
	S. PAULO		MINAS	Paraná	S. PAULO		MINAS	PARANÁ				
		Ks.	Ks.			Ks.		Ks.	Ks.			
Malta & C.	—	—	—	—	3.863	—	11.877	—	3.540	—	19.280	—
R. Vasconcellos & C.	—	—	—	—	1.231	—	—	—	—	—	1.231	—
Nino Paganetto	20	—	—	—	1.071	30	—	—	—	—	1.091	30
A. Freire & C.	—	—	—	—	1.188	—	—	—	—	—	1.188	—
Companhia Paulista de Armazens Geraes	—	—	—	—	1.829	—	—	—	—	—	1.829	—
Fratelli Mosso.	—	—	—	—	2.500	—	—	—	—	—	2.500	—
Grandes Moinhos «Gam- ba»	—	—	—	—	3	—	3.000	—	—	—	3.003	—
Francisco Tenorio	—	—	—	—	2.659	—	—	—	—	—	2.659	—
Vils Johnson & C.	—	—	—	—	2.950	—	1.000	—	—	—	3.950	—
Sociedade Anonyma «Casa Picone»	—	—	—	—	1.440	—	60	—	—	—	1.500	—
Augusto Carlos & Bastos	—	—	—	—	3.224	—	—	—	—	—	3.224	—
Companhia Puglisi	—	—	—	—	5.437	—	—	—	—	—	5.437	—
Irmão Frugoli & C.	—	—	—	—	4.018	—	—	—	—	—	4.018	—
Raphael Sampaio & C.	—	—	—	—	20.053	—	100	—	—	—	20.153	—
Anesio A. Amaral	—	—	—	—	5.000	—	—	—	—	—	5.000	—
Toledo Assumpção & C.	—	—	—	—	3.453	—	—	—	—	—	3.453	—
Tobias de Barros & C.	—	—	—	—	3.127	—	—	—	—	—	3.127	—
J. Machado & C.	—	—	—	—	2.585	—	—	—	—	—	2.585	—
Guimarães Cardozo & C.	—	—	—	—	2.009	25	—	—	—	—	2.009	25
Massine & C.	—	—	—	—	2.500	—	—	—	—	—	2.500	—
Julio Salgado & C.	—	—	—	—	909	—	—	—	—	—	909	—
Arthur da Rocha Brito.	—	—	—	—	500	—	—	—	—	—	500	—
Berent F. Friele	—	—	—	—	500	—	—	—	—	—	500	—
Berti & Companhia	—	—	—	—	500	—	—	—	—	—	500	—
Belli & C.	—	—	—	—	408	—	—	—	—	—	408	—
Pereira Bueno & C.	—	—	—	—	453	—	—	—	—	—	453	—
Tomaso Segalerba	—	—	—	—	387	—	—	—	—	—	387	—
Orlando Sobrinho & C.	—	—	—	—	300	—	—	—	—	—	300	—
Troncoso Hermanos	—	—	—	—	307	—	—	—	—	—	307	—
Lucas Graça & C.	—	—	—	—	298	—	—	—	—	—	298	—
Charles Meyer & C.	—	—	—	—	134	—	—	—	—	—	134	—
Sociedade As Mil e Uma Saccas	—	—	—	—	181	—	—	—	—	—	181	—
Egiste Romannini.	—	—	—	—	100	—	—	—	—	—	100	—
Ribas Hermanos	—	—	—	—	412	—	—	—	—	—	412	—
Miguel Carlos	—	—	—	—	279	—	—	—	—	—	279	—
Henrique Mertzner	—	—	—	—	200	—	—	—	—	—	200	—
Antonio Garcia	—	—	—	—	375	—	—	—	—	—	375	—
Comp. Ind. R. e Agri- cola R. Vasconcellos.	—	—	—	—	928	—	—	—	—	—	928	—
Henry Martinison	—	—	—	—	243	—	—	—	—	—	243	—
José F. Silva	—	—	—	—	231	—	—	—	—	—	231	—
George W. Ennor	—	—	—	—	201	—	—	—	—	—	201	—
Paulo Schins	—	—	—	—	250	—	—	—	—	—	250	—
G. Fiorentini	—	—	—	—	—	—	250	—	—	—	250	—
G. A. Honing & M. Roorda.	—	—	—	—	200	—	—	—	—	—	200	—
A. Falcão & C.	—	—	—	—	182	40	—	—	—	—	182	40
N. Pizarro & C.	—	—	—	—	116	—	—	—	—	—	116	—
Martheson & C.	—	—	—	—	111	—	—	—	—	—	111	—
E. Silveira	—	—	—	—	100	—	—	—	—	—	100	—
Croce Rosa Italiana.	—	—	—	—	100	—	—	—	—	—	100	—
Victor Breithaupt & C.	—	—	—	—	101	—	—	—	—	—	101	—
Alvaro Guimarães	100	—	—	—	—	—	—	—	—	—	100	—
Campos & Poccia.	—	—	—	—	86	—	—	—	—	—	86	—

(CONTINUA)

e embarcado durante o exercicio de 1918

EMBARCADO						SALDO PARA 1919			
S. Paulo		Minas		Paraná	TOTAL	S. Paulo		Minas	Paraná
	Ks.		Ks.				Ks.		
3.863	—	11.848	—	3.540	19.251	—	—	29	—
1.221	—	—	—	—	1.221	—	10	—	—
1.091	30	—	—	—	1.091	30	—	—	—
1.188	—	—	—	—	1.188	—	—	—	—
1.829	—	—	—	—	1.829	—	—	—	—
2.500	—	—	—	—	2.500	—	—	—	—
3	—	3.000	—	—	3.003	—	—	—	—
2.659	—	—	—	—	2.659	—	—	—	—
2.950	—	1.000	—	—	3.950	—	—	—	—
1.440	—	60	—	—	1.500	—	—	—	—
3.224	—	—	—	—	3.224	—	—	—	—
5.436	—	—	—	—	5.536	—	1	—	—
4.018	—	—	—	—	4.018	—	—	—	—
20.053	—	100	—	—	20.153	—	—	—	—
5.000	—	—	—	—	5.000	—	—	—	—
3.453	—	—	—	—	3.453	—	—	—	—
3.127	—	—	—	—	3.127	—	—	—	—
2.585	—	—	—	—	2.585	—	—	—	—
2.009	25	—	—	—	2.009	25	—	—	—
2.500	—	—	—	—	2.500	—	—	—	—
909	—	—	—	—	909	—	—	—	—
500	—	—	—	—	500	—	—	—	—
500	—	—	—	—	500	—	—	—	—
500	—	—	—	—	500	—	—	—	—
408	—	—	—	—	408	—	—	—	—
453	—	—	—	—	453	—	—	—	—
387	—	—	—	—	387	—	—	—	—
300	—	—	—	—	300	—	—	—	—
307	—	—	—	—	307	—	—	—	—
298	—	—	—	—	298	—	—	—	—
134	—	—	—	—	134	—	—	—	—
181	—	—	—	—	181	—	—	—	—
100	—	—	—	—	100	—	—	—	—
392	—	—	—	—	392	—	20	—	—
279	—	—	—	—	279	—	—	—	—
200	—	—	—	—	200	—	—	—	—
375	—	—	—	—	375	—	—	—	—
928	—	—	—	—	928	—	—	—	—
243	—	—	—	—	243	—	—	—	—
231	—	—	—	—	231	—	—	—	—
201	—	—	—	—	201	—	—	—	—
250	—	—	—	—	250	—	—	—	—
—	—	250	—	—	250	—	—	—	—
200	—	—	—	—	200	—	—	—	—
182	40	—	—	—	182	40	—	—	—
116	—	—	—	—	116	—	—	—	—
111	—	—	—	—	111	—	—	—	—
100	—	—	—	—	100	—	—	—	—
100	—	—	—	—	100	—	—	—	—
101	—	—	—	—	101	—	—	—	—
—	—	—	—	—	—	—	100	—	—
86	—	—	—	—	86	—	—	—	—

Quadro demonstrativo do café despachado

(CONTINUAÇÃO)

EXPORTADORES	SALDO DE 1917			DESPACHADO			TOTAL		
	S. PAULO	MINAS	Paraná	S. PAULO	MINAS	PARANÁ			
	Ks.			Ks.	Ks.		Ks.		
Miguel Karls	—	—	—	82	—	—	—	82	—
Giordano & C.	74	—	—	—	—	—	—	74	—
J. Adelino Corrêa	—	—	—	46	30	—	—	46	30
Walfrido Ferreira	—	—	—	30	—	—	—	30	—
Fredrich Engelhart	—	—	—	30	—	—	—	30	—
Coleman & C.	—	—	—	39	—	—	—	39	—
Casalta & C.	—	—	—	48	45	—	—	48	45
Ansano Frugoli & C.	—	—	—	28	—	—	—	28	—
João C. Mainart	—	—	—	16	—	3	—	19	—
J. Thortson	2	30	—	43	—	—	—	45	30
José Sorbello	—	—	—	27	—	—	—	27	—
Donato Votta	—	—	—	15	—	—	—	15	—
J. G. Cramer & Filho	—	—	—	12	—	—	—	12	—
J. Cantel & C.	—	—	—	13	—	—	—	13	—
Bento de Souza & C.	—	—	—	12	—	—	—	12	—
Vicenzo Falande	—	—	—	7	—	—	—	7	—
Manoel Ferreira	—	—	—	10	—	—	—	10	—
A. Souza.	—	—	—	8	—	—	—	8	—
E. M. Ferreira.	—	—	—	7	—	—	—	7	—
José Simão Alonso	—	—	—	8	—	—	—	8	—
Machado & Passareli	—	—	—	6	—	—	—	6	—
Giogeppe Sorbello	—	—	—	6	—	—	—	6	—
Carlos Ferraz Costa	—	—	—	5	—	—	—	5	—
Joaquim Alvarenga	—	—	—	5	—	—	—	5	—
M. C. Espindola	—	—	—	5	—	—	—	5	—
Domingos F. Martins	—	—	—	5	—	—	—	5	—
P. S. Nicorson & C.	—	—	—	4	—	—	—	4	—
João Eurico Morão	—	—	—	4	—	—	—	4	—
Brazilian Warrant Com- pany	—	—	—	4	11	—	—	4	11
H. L. Wright	—	—	—	4	—	—	—	4	—
A. Harboc	—	—	—	4	—	—	—	4	—
Giogeppe Tomagnini.	—	—	—	3	—	—	—	3	—
Comp. Commercial de S. Paulo	—	—	—	3	—	—	—	3	—
Manoel Alves Netto.	—	—	—	3	20	—	—	3	20
Americo Martins & Bas- sila	—	—	—	3	—	—	—	3	—
Manoel Gonçalves (Dr.)	—	—	—	2	—	—	—	2	—
Arthur Laffront	—	—	—	2	—	—	—	2	—
Braz Baroni	—	—	—	2	—	—	—	2	—
Pedro de Paula Machado	—	—	—	2	—	—	—	2	—
Crescencio Angerani.	—	—	—	2	—	—	—	2	—
F. Vallejo	—	—	—	2	12	—	—	2	12
Manoel Gomes de Faria	—	—	—	2	—	—	—	2	—
Camillo Hertz	—	—	—	2	—	—	—	2	—
F. Corrêa & C.	—	—	—	2	—	—	—	2	—
Antonio Ribeiro Junior	—	—	—	2	—	—	—	2	—
Oscar Goulart	1	—	—	—	—	—	—	1	—
Ferreira de Souza & C.	—	—	—	1	—	—	—	1	—
Comp. Commercial e Maritima	—	—	—	1	—	—	—	1	—
Rodolpho M. Guimarães	—	—	—	1	—	—	—	1	—
Cunha Bueno & C.	—	—	—	1	—	—	—	1	—
Sociedade Anon. Moinho Santista	—	—	—	1	—	—	—	1	—
Sociedade Anon Comm. J. D. Martins	—	—	—	1	—	—	—	1	—

(CONTINUA)

(CONTINUAÇÃO)

Quadro demonstrativo do café despachado

EXPORTADORES	SALDO DE 1917					DESPACHADO					TOTAL	
	S. PAULO		MINAS		Paraná	S. PAULO		MINAS		PARANÁ	TOTAL	
		Ks.		Ks.			Ks.		Ks.			Ks.
João Jorge Figueiredo & C.	—	—	—	—	—	1	—	—	—	—	1	—
Moraes Burchard & C.	—	—	—	—	—	1	—	—	—	—	1	—
Joel de Oliveira Freitas	—	—	—	—	—	1	—	—	—	—	1	—
Lara Campos Toledo & C.	—	—	—	—	—	1	—	—	—	—	1	—
C. Lacerda & C.	—	—	—	—	—	1	—	—	—	—	1	—
Comp. Commercial de Navegação	—	—	—	—	—	1	—	—	—	—	1	—
Carlos de Castro	—	—	—	—	—	1	—	—	—	—	1	—
Charles A. Bonn	—	—	—	—	—	1	—	—	—	—	1	—
Souza Santos & C.	—	—	—	—	—	25	—	—	—	—	25	—
	14.976	45	2.159	—	1.214	4.788.671	55	598.634	9	37.301	5.442.956	49

RECEBEDORIA DE RENDAS DE SANTOS,

O Chefe,
Benedicto José de Souza Junior.

e embarcado durante o exercicio de 1918

EMBARCADO							SALDO PARA 1919			
S. Paulo		Minas		Paraná	TOTAL		S. Paulo		Minas	Paraná
	Ks.		Ks.			Ks.		Ks.		
1	—	—	—	—	1	—	—	—	—	—
1	—	—	—	—	1	—	—	—	—	—
1	—	—	—	—	1	—	—	—	—	—
1	—	—	—	—	1	—	—	—	—	—
1	—	—	—	—	1	—	—	—	—	—
1	—	—	—	—	1	—	—	—	—	—
1	—	—	—	—	1	—	—	—	—	—
1	—	—	—	—	1	—	—	—	—	—
1	—	—	—	—	1	—	—	—	—	—
25	—	—	—	—	25	—	—	—	—	—
4.794.437	15	592.405	9	38.436	5.425.278	24	9.211	25	8.388	79

2.^a SECÇÃO, 7 de Fevereiro de 1919.O Escripturario,
Cicero de Souza.

Demonstração por vapores do café embarcado no exercício de 1918

VAPORES	Nacionalidade	Café de S. Paulo		Café de Minas		Café do Paraná		TOTAL	
			Ks.		Ks.		Ks.		Ks.
Sirio	Brazileiro	3.881	—	—	—	—	—	3.881	—
Desna	Inglez	21	30	—	—	—	—	21	30
Monviso	Italiauo	1.531	—	—	—	—	—	1.531	—
Toscana	»	1.732	—	—	—	—	—	1.732	—
Amazon	Iuglez	401	17	—	—	—	—	401	17
Marte	Francez	1.217	—	—	—	—	—	1.217	—
Curvello	Brazileiro	66.375	—	5.121	18	1.292	—	72.788	18
Rio de La Plata	Norueguez.	100.716	—	13.551	42	—	—	114.267	42
Skinfaxe	Dinamarquez	751	—	—	—	—	—	751	—
Darro	Inglez	4.252	30	1	2	50	—	4.303	32
Almiral Salandrouze de La- mornais	Francez	122	—	901	—	—	—	1.023	—
Vauban	Inglez	17	40	—	—	—	—	17	40
Moudem Morey (Barca)	Americana.	29.703	—	1.258	—	1.045	—	32.006	—
Catalina	Hespanhol.	11.998	—	1.424	—	—	—	13.422	—
Newa	Norueguez.	104.106	—	5.299	—	—	—	109.405	—
Deseado	Inglez	11.460	41	1.502	—	50	—	13.012	41
Acre	Brazileiro	1.335	—	877	—	—	—	2.212	—
Principe di Udine	Italiano	21.671	—	3.364	57	1.000	—	26.035	57
Highcliffe	Inglez	2	30	—	—	—	—	2	30
Roald Joal	Norueguez.	41.158	—	1.109	—	891	—	43.158	—
Graecia	Sueco	56.848	—	1.981	—	—	—	58.829	—
Valbanera	Hespanhol.	654	—	—	—	—	—	654	—
Desna	Inglez	433	25	—	—	—	—	433	25
Santa Rosalia	Americano.	1	—	—	—	—	—	1	—
Tyr	Norueguez.	38.098	—	7.881	45	—	—	45.979	45
Itaubá	Brazileiro	1.432	25	—	—	—	—	1.432	25
Itapura	»	734	—	—	—	—	—	734	—
Itapacy	»	280	—	—	—	—	—	280	—
Poconé	»	82.920	—	31.019	—	981	—	114.920	—
Reenbrandt	Inglez	2.907	—	501	2	—	—	3.408	2
Maryland.	Americano.	39.252	—	3.510	—	1.740	—	44.502	—
Ruy Barboza	Brazileiro	5.502	—	—	—	—	—	5.502	—
Itatinga	»	67	—	—	—	—	—	67	—
Anna	»	1.080	—	—	—	—	—	1.080	—
Bragança	»	587	—	—	—	—	—	587	—
Henry Ibsen	Norueguez.	61.749	—	26.659	9	4.010	—	92.418	9
Jsee G. Noyer (Barca)	Americana	21.710	—	9.338	—	453	—	31.501	—
Panamá-Marú	Japonez	76.732	—	13.351	—	250	—	90.333	—
Ilheos	Brazileiro	1.169	—	—	—	—	—	1.169	—
Ada F. Browne	Norueguez.	16.014	—	12.847	—	642	—	29.503	—
Jane Palmer (Barca).	Americana	1	—	—	—	—	—	1	—
Liger	Francez	4.128	—	500	—	—	—	4.628	—
Palmares	Brazileiro	509	—	—	—	—	—	509	—
Minas-Geraes	»	3.135	—	863	—	—	—	3.998	—
Elze (Barca)	Noruegueza	19.144	—	2.911	—	1.761	—	23.816	—
Sandwirgen (Barca)	»	32.017	—	—	—	170	—	32.187	—
Seattle Marú	Japonez	1.060	25	—	—	—	—	1.060	25
Itaituba	Brazileiro	543	—	—	—	—	—	543	—
Itapuhy	»	1.823	20	—	—	—	—	1.823	20
Tocantins.	»	1	—	—	—	—	—	1	—
Saga	Norueguez.	12.653	30	13.081	44	793	—	26.528	14
Wien	Dinamarquez	42.253	15	2.000	—	—	—	44.253	15
Valparaizo	Sueco	2.736	—	—	—	—	—	2.736	—
Euclid	Inglez	7.041	—	2.105	—	—	—	9.146	—
Servulo Dourado	Brazileiro	6.098	—	—	—	—	—	6.098	—
Avaré	»	29.689	—	5.516	—	1.327	—	36.532	—
Cratheus	Norueguez.	31.511	—	15.253	—	910	—	47.674	—

(CONTINÚA)

Demonstração por vapores do café embarcado no exercício de 1918

(CONTINUAÇÃO)

VAPORES	Nacionalidade	Café de S. Paulo		Café de Minas		Café do Paraná		TOTAL	
			Ks.		Ks.		Ks.		Ks.
Nilo Peçanha	Brazileiro	263	—	—	—	—	—	263	—
Goyaz	»	3.759	—	—	—	—	—	3.759	—
Balmes	Hespanhol	446	—	—	—	—	—	446	—
Santini (Barca Motor)	Americana	75.980	—	5.331	—	—	—	81.311	—
Itabera	Brazileiro	112	—	—	—	—	—	112	—
Tomaso di Savoia	Italiano	29.064	—	1.563	—	400	—	31.027	—
Quentuchy	Dinamarquez	113.529	—	8.220	26	3.000	—	124.749	26
G. C. Palisen	»	53.876	—	2.326	—	—	—	56.202	—
Kildman Catte	Inglez	8	—	—	—	—	—	8	—
Holbenen	»	6.317	5	1.014	—	—	—	7.331	5
Helm Morck	Dinamarquez	27.471	—	134	—	—	—	27.605	—
California	»	124.015	30	—	—	—	—	124.015	30
Belem	Brazileiro	110.272	—	12.159	21	2.398	—	124.829	21
Fiddias	Inglez	7.959	—	8.294	5	—	—	16.253	5
Itassuce	Brazileiro	1.067	—	—	—	—	—	1.067	—
Gulfaxe	Dinamarquez	34.020	—	—	—	—	—	34.020	—
Maroim	Brazileiro	100	—	—	—	—	—	100	—
Holthen (Barca)	Dinamarqueza	31.846	—	3.352	24	25	—	35.223	24
Amiral Jaureguiberry	Francez	8	—	—	—	—	—	8	—
Florianopolis	Brazileiro	1.900	—	—	—	—	—	1.900	—
Waimana	Inglez	3.463	—	—	—	878	—	4.341	—
Itatiba	Brazileiro	673	—	—	—	—	—	673	—
São Paulo	»	10.784	—	2.979	—	150	—	13.913	—
Leon 13	Hespanhol	6.126	—	2.673	21	318	—	9.117	21
Asquit (Barca)	Americana	6.490	—	—	—	—	—	6.490	—
Arna	Noruegueza	813	—	923	—	151	—	1.887	—
Neuquen	Brazileiro	51.720	—	21.031	—	1.000	—	73.751	—
Samara	Francez	9.183	—	277	—	—	—	9.460	—
Camocim	Brazileiro	3.247	—	—	—	—	—	3.247	—
Talisman	Norueguez	72.374	—	15.139	26	2.855	—	90.368	26
Regina di Italia	Italiano	5.922	30	—	—	270	—	6.192	30
Amiral R. de Genouvilly	Francez	402	—	—	—	—	—	402	—
Europa	Brazileiro	81.364	—	3.236	—	500	—	85.100	—
Campeiro	»	28.865	—	5.135	—	—	—	34.000	—
H. M. S. Macedonia (de Guerra)	Inglez	2	—	—	—	—	—	2	—
Itaquera	Brazileiro	643	—	—	—	—	—	643	—
Highland Handher	Inglez	1.875	—	—	—	—	—	1.875	—
Amazonas	Brazileiro	497	—	—	—	—	—	497	—
Maceió	»	12.195	—	1.410	5	1.389	—	14.994	5
Vestris	Inglez	256	40	—	—	—	—	256	40
Anglia	Sueco	14.209	—	4.552	21	—	—	18.761	21
Viben (Barca)	Dinamarqueza	51.654	—	395	51	—	—	52.049	51
Itaipava	Brazileiro	327	—	—	—	—	—	327	—
Campinas	»	106.084	—	9.136	—	—	—	115.220	—
Cometa	Norueguez	30.012	—	2.238	—	550	—	32.800	—
Moskov	Dinamarquez	17.636	—	4.237	6	200	—	22.073	6
Highland Water	Inglez	4.428	—	3.322	—	—	—	7.750	—
A. P. Davison (Barca)	Ingleza	12.094	—	1.996	—	—	—	14.090	—
Gogsjo	Dinamarquez	41.504	—	—	—	—	—	41.504	—
Prybwen (Barca)	Ingleza	7.902	—	—	—	—	—	7.902	—
J. N. Rafuse (Lugar)	Inglez	6.020	—	—	—	—	—	6.020	—
Corcovado	Brazileiro	63.612	—	2.341	—	194	—	66.147	—
Rio Amazonas	»	31.372	—	198	52	—	—	31.570	52
Itagiba	»	176	—	—	—	—	—	176	—
Ibiapaba	»	160	—	—	—	—	—	160	—
Vaquilon	Argentino	1	—	—	—	—	—	1	—
Gartheta	Brazileiro	4.018	—	—	—	—	—	4.018	—

(CONTINÚA)

Demonstração por vapores do café embarcado no exercício de 1918

(CONTINUAÇÃO)

VAPORES	Nacionalidade	Café de S. Paulo		Café de Minas		Café do Paraná		TOTAL	
			Ks.		Ks.		Ks.		Ks.
Cuyabá	Brazileiro	40.451	—	2.140	—	—	—	42.591	—
Tabatinga	»	1.188	—	—	—	—	—	1.188	—
Seis (Transporte de Guerra)	Inglez	2	—	—	—	—	—	2	—
Taquary	Brazileiro	64.136	—	994	—	570	—	65.700	—
Alfenas	»	82.750	—	—	—	—	—	82.750	—
Percy R. Payne 2.º (Barca)	Americana	16.813	—	—	—	—	—	16.813	—
Stella 2.º (Veleiro)	Inglez	9.580	—	—	—	—	—	9.580	—
Boliere	»	27.654	—	—	—	—	—	27.654	—
Raphael	»	1.527	—	776	—	210	—	2.513	—
Viva (Barca)	Hespanhola	729	—	—	—	—	—	729	—
Garibaldi	Italiano	1.463	—	—	—	—	—	1.463	—
Svaland	Norueguez	7	—	—	—	—	—	7	—
Camoens	Inglez	2.372	25	3.668	—	—	—	6.040	25
Oregon	Dinamarquez	1	40	—	—	—	—	1	40
Horace A. Stone (Barca)	Americana	26.735	—	—	—	—	—	26.735	—
Cabo Menor	Hespanhol	14	—	—	—	—	—	14	—
Itajubá	Brazileiro	1.794	—	—	—	—	—	1.794	—
Itapema	»	1.006	—	—	—	—	—	1.006	—
Sargento Albuquerque	»	1.719	—	804	—	—	—	2.523	—
Calabria	Sueco	42.915	—	9.952	16	535	—	53.402	16
Itapuca	Brazileiro	1.471	—	—	—	—	—	1.471	—
Indiana	Italiano	12.492	—	—	—	—	—	12.492	—
Caxias	Brazileiro	70.320	—	1.851	—	—	—	72.171	—
Satellite	»	37.974	—	5.653	—	—	—	43.627	—
Rio de Janeiro	»	7.537	—	401	—	—	—	7.938	—
Delta	Argentino	2	—	—	—	—	—	2	—
Thonwga	Inglez	5.137	—	309	36	—	—	5.446	36
Governor Pwor (Barca)	Americana	36.001	—	—	—	—	—	36.001	—
Borborena	Brazileiro	2.653	—	669	—	—	—	3.322	—
Onze (Transporte de Guerra)	Inglez	4	—	—	—	—	—	4	—
Daylite (Barca)	Americana	66.693	—	16.311	—	633	—	83.637	—
Governor Broks (Barca)	»	49.450	—	—	—	—	—	49.450	—
Pernambuco (Barca)	Brazileira	23.553	20	—	—	—	—	23.553	20
Siddons	Inglez	9.226	—	4.928	—	—	—	14.154	—
Times	Norueguez	6	—	—	—	—	—	6	—
Dorotty Barrett (Barca)	Americana	44.439	—	—	—	—	—	44.439	—
Aracaju	Brazileiro	91.081	—	—	—	—	—	91.081	—
America	»	16.842	—	4.000	—	—	—	20.842	—
Fjong (Barca)	Noruegueza	38.599	—	251	—	—	—	38.850	—
Benklsdijk	Americano	106.841	—	7.779	42	410	—	115.030	42
Laguna	Brazileiro	5	—	—	—	—	—	5	—
Gnajará	»	601	—	—	—	—	—	601	—
Treze (Transporte de Guerra)	Inglez	8	—	—	—	—	—	8	—
Victoria	Brazileiro	31.282	—	4.000	—	—	—	35.282	—
Orion	Americano	144.307	—	—	—	—	—	144.307	—
Asia	Brazileiro	66.910	30	3.212	—	257	—	70.379	30
Hawi Marú	Japonez	4.615	—	—	—	—	—	4.615	—
Oyapock	Brazileiro	103	—	—	—	—	—	103	—
Gurupy	»	21.000	—	2.000	—	—	—	23.000	—
Cabo Trez Forca	Hespanhol	3.656	—	—	—	—	—	3.656	—
Amiral Troude	Francez	2	30	—	—	—	—	2	30
Buda 2.º	Americano	44.531	—	9.800	54	300	—	54.631	54
Uberaba	Brazileiro	35.930	30	5.029	—	720	—	41.679	30
Wacatan	Inglez	3	—	—	—	—	—	3	—
Capivary	Brazileiro	212	—	—	—	—	—	212	—
Byron	Inglez	2.416	—	1.500	—	—	—	3.916	—
Palscout (Barca)	Noruegueza	27.445	—	—	—	—	—	27.445	—
Benevente	Brazileiro	10.931	—	699	30	—	—	11.630	30

(CONTINUA)

Demonstração por vapores do café embarcado

no exercício de 1918

(CONTINUAÇÃO)

VAPORES	Nacionalidade	Café de S. Paulo		Café de Minas		Café do Paraná		TOTAL	
			Ks.		Ks.		Ks.		Ks.
Murtinho	Brazileiro	568	—	—	—	—	—	568	—
Araguary	»	59.206	—	2.109	12	—	—	61.315	12
Tacoma-Marú	Japonez	75.009	—	—	—	—	—	75.009	—
Jacuhy	Brazilciro	27.906	—	5.095	—	—	—	33 001	—
Dezesete (Transporte de Guerra)	Inglez	—	30	—	—	—	—	—	30
Vittoria	Italiano	26	—	—	—	—	—	26	—
Therezina	Brazileiro	6.834	—	—	—	—	—	6.834	—
Herds (Barca)	Americana	16.201	—	—	—	—	—	16.201	—
Millais	Inglez	2	55	—	—	—	—	2	55
Dublin	Argentino	1.841	—	—	—	—	—	1.841	—
Garonna	Francez	238	—	—	—	—	—	238	—
Itaperuna	Brazileiro	100	—	—	—	—	—	100	—
Sendeja	Hespanhol	3	—	—	—	—	—	3	—
Fidellense	Brazileiro	17.402	—	10.179	27	389	—	27.970	27
Tibagy	»	51.300	—	860	—	—	—	52.160	—
Rio Uruguay	Argentino	2	12	—	—	—	—	2	12
Eugenia	Italiano	9.601	—	—	—	—	—	9.601	—
Mercedes	Argentino	175	—	—	—	—	—	175	—
Manyjo	Inglez	1	—	—	—	—	—	1	—
Ladas	Americano	34.049	—	4	—	—	—	34.053	—
Jaguaribe	Brazileiro	9.708	—	2.292	—	—	—	12.000	—
Pirangy	»	24.501	—	—	—	—	—	24.501	—
Arcanzas	Dinamarquez	39.049	—	9.601	33	200	—	48.850	33
Moyory Mc. Gloschen (Barca)	Ingleza	3.140	—	—	—	—	—	3.140	—
Lawen	Inglez	11	30	—	—	—	—	11	30
Vinte (Transporte de Guerra)	»	1	—	—	—	—	—	1	—
Pauline Marten (Lugar)	»	4.000	—	—	—	—	—	4.000	—
Vinte e Um (Transporte de Guerra)	»	1	—	—	—	—	—	1	—
Courtnyr C. Hornerke (Barca)	Americana	30.175	—	155	—	—	—	30.330	—
Tupy	Brazileiro	42.307	—	10.341	—	102	—	52.750	—
Wacasa-Marú	Japonez	1	—	—	—	—	—	1	—
Ricardo Eorique (Barca)	Argentina	1	—	—	—	—	—	1	—
San Remo	Norueguez	5	—	—	—	—	—	5	—
Socrates	Inglez	8.099	—	—	—	—	—	8.099	—
Tapajoz	Brazileiro	8.190	—	1.841	—	587	—	10.618	—
Pelotas	»	4 206	—	—	—	—	—	4.206	—
Dryden	Inglez	2.944	—	1.000	—	—	—	3.944	—
Florida	Dinamarquez	80.219	—	2.652	—	—	—	85.871	—
Knut Jarl	Norueguez	3.390	—	—	—	—	—	3.390	—
Atlantico	Argentino	1.352	—	3.000	—	—	—	4.352	—
Curupaty	»	1	—	—	—	—	—	1	—
Pacite	Norueguez	42.440	—	31.137	13	300	—	73 877	13
Bay Niessa	Inglez	15 000	—	—	—	—	—	15.000	—
Frisia	Hollandez	26	40	—	—	—	—	26	40
Ville D'Alger	Francez	3.397	—	—	—	—	—	3.397	—
Plutarch	Inglez	605	—	—	—	—	—	605	—
Swrnburne	»	666	—	—	—	—	—	666	—
Meissonier	»	4	10	—	—	—	—	4	10
Gronprinsessan Margaret	Sueco	484	—	—	—	—	—	484	—
Carangola	Brazileiro	8.240	—	4 897	—	180	—	13.317	—
Ouessant	Francez	60	45	—	—	41	—	101	45
Gronprinsessan Gustaf	Sueco	1.494	—	198	—	—	—	1.692	—
Africa (Chata)	Franceza	1	—	—	—	—	—	1	—

(CONTINÚA)

Demonstração por vapores do café embarcado no exercício de 1918

(CONTINUAÇÃO)

VAPORES	Nacionalidade	Café de S. Paulo		Café de Minas		Café do Paraná		TOTAL	
			Ks.		Ks.		Ks.		Ks.
August Baabooch (Veleiro)	Americano.	17.998	—	12.504	—	—	—	30.502	—
Monceniso	Italiano.	33	—	—	—	—	—	33	—
Akata-Marú	Japonez.	9	—	—	—	—	—	9	—
Drotting Sophia	Sueco	759	—	100	—	—	—	859	—
Eddeside	Norueguez	27.419	—	—	—	—	—	27.419	—
Atlanta	Italiano.	1.000	—	—	—	—	—	1.000	—
Camamú	Brazileiro	2	30	—	—	—	—	2	30
Oscar Fredik	Sueco	4.345	—	—	—	—	—	4.345	—
Pensylvania	Dinamarquez	1.501	—	—	—	—	—	1.501	—
Edinburgo	Argentino	100	—	—	—	—	—	100	—
Ressurrezione	Italiano.	30	—	—	—	—	—	30	—
Demerara	Inglez	2.745	30	500	—	—	—	3.245	30
Alonso (Palhabote)	Hespanhol	4.368	—	—	—	—	—	4.368	—
Aile	Sueco	22.043	—	12.393	55	66	—	34.502	55
Negus	Norueguez	44.703	—	—	—	—	—	44.703	—
Miguel Penillos	Hespanhol	527	—	2.749	—	—	—	3.276	—
Gronprinsessan Victoria	Sueco	69.503	—	2.250	—	—	—	71.753	—
Guanabara	Brazileiro	1.000	—	—	—	—	—	1.000	—
Cervino	Italiano	2.705	—	—	—	—	—	2.705	—
Algerie	Sueco	1.542	—	2.750	—	—	—	4.292	—
Izabel D. Lluza (Barca)	Hespanhola	31.638	—	—	—	—	—	31.638	—
Bia	Sueco	22.523	—	15.427	54	41	—	37.991	54
São João da Barra	Brazileiro	6.142	—	9.750	—	670	—	16.562	—
Espagne	Francez	25	—	—	—	—	—	25	—
Monynlite	Americano	22.666	—	18.534	—	—	—	41.200	—
Pedro Christophen	Sueco	715	—	—	—	—	—	715	—
Mexico	Argentino	5	—	—	—	—	—	5	—
Rio Macahuan	Brazileiro	2.701	—	—	—	—	—	2.701	—
Vega	Italiano	6	—	—	—	—	—	6	—
Meteor (Barca)	Sueca	4.163	—	5.268	—	—	—	9.431	—
Antonietta Accane	Italiano	7	—	—	—	—	—	7	—
Vasari	Inglez	1	15	—	—	—	—	1	15
Rocconing	Italiano	4	—	—	—	—	—	4	—
Daylite	Americano	39.132	—	—	—	—	—	39.132	—
Monmmouthshire	Inglez	2.528	—	80	—	250	—	2.858	—
Asp-Marú	Japonez	50	—	—	—	—	—	50	—
Mucury	Brazileiro	31.000	—	—	—	—	—	31.000	—
Cavour	Inglez	1.177	40	—	—	—	—	1.177	40
F. C. Lachkart (Lugar)	»	—	—	6.300	—	—	—	6.300	—
Anselm	»	2.993	30	183	—	100	—	3.276	30
Italie	Francez	5	—	—	—	—	—	5	—
Salonica	Norueguez	1.320	—	3.580	—	232	—	5.132	—
Santarem	Brazileiro	62.010	—	—	—	—	—	62.010	—
Natale	Italiano	4	—	—	—	—	—	4	—
Mairidy Abbey	Inglez	1	—	—	—	—	—	1	—
San Francisco	Sueco	149	—	3.618	—	—	—	3.767	—
Calcutta-Marú	Japonez	51.017	—	8.984	—	—	—	60.001	—
Horoty G. Foss (Veleiro)	Americano	9.250	—	5.000	—	—	—	14.250	—
Pavo (Veleiro)	Uruguayo	14.466	—	—	—	—	—	14.466	—
		4.794.437	15	592.405	9	38.436	—	5.425.278	24

RECEBEDORIA DE RENDAS DE SANTOS, 2.ª Secção, 7 de Fevereiro de 1918.

O Chefe,

Benedicto José de Souza Junior.

O Escripturario,

Cicero de Souza.

**Quadro demonstrativo do Café abaixo do typo 8,
despachado e embarcado no Exercício de 1918**

EXPORTADORES	Saldo de 1917	Despachado	TOTAL	Embarcado	Saldo para 1919
Andrade Junqueira & C.	322	7.240	7.562	7.562	
F. Conceição & C.	—	6.477	6.477	6.477	
Venancio Faria & Irmão	809	4.380	5.189	5.189	
J. C. Mello & C.	—	3.359	3.359	3.359	
Tobias de Barros & C.	—	3.127	3.127	3.127	
J. Machado & C.	—	2.585	2.585	2.585	
Villas Bôas & C.	—	2.470	2.470	2.470	
Augusto Carlos & Bastos	—	2.192	2.192	2.192	
João Siqueira & C.	—	1.639	1.639	1.639	
Comp. Paulista de Armazens Geraes.	—	1.515	1.515	1.515	
R. Alves Toledo & C.	—	954	954	954	
R. Vasconcellos & C.	—	919	919	909	10
Comp. Ind. R. A. R. Vasconcellos .	—	900	900	900	
Pascual Gomes & C.	—	823	823	823	
Jessoroun Irmão & C.	—	567	567	567	
Pereira Bueno & C.	—	453	453	453	
Miguel Carlos	—	279	279	279	
J. de Almeida Cardia	—	263	263	263	
Companhia Puglisi	—	212	212	212	
Louiz Boker & C.	—	200	200	200	
Nioac & C.	—	140	140	140	
A. Freire & C.	—	134	134	134	
Lucas Graça	—	114	114	114	
E. Silveira	—	100	100	100	
Victor Breithaupt & C.	—	100	100	100	
Charles Meyer	—	100	100	100	
Miguel Karls	—	82	82	82	
J. F. Silva	—	53	53	53	
Freitas Lima Nogueira & C.	—	50	50	50	
Giordano & C.	74	—	74	—	74
	1.205	41.247	42.632	42.548	84

RECEBEDORIA DE RENDAS DE SANTOS, 2.^a Secção, 7 de Fevereiro de 1919.

O Chefe, *Benedicto José de Souza Junior*

O Escripturario, *Cicero de Souza*

Demonstração do café despachado para portos diversos durante o exercício de 1918

MEZES	Saccas		Kilos	Valor Official	Direitos de Exportação
Janeiro	479.403	22	28.764.091	20.134:863\$700	1.812:137\$733
Fevereiro	408.231	30	24.493.780	17.145:646\$000	1.543:108\$140
Março	285.769	40	17.145.247	12.001:672\$900	1.080:150\$561
Abril	570.861	50	34.251.396	23.975:977\$200	2.157:837\$948
Maió	898.700	30	53.921.966	37.745:376\$200	3.397:083\$858
Junho	556.697	42	33.401.832	23.381:282\$400	2.104:315\$416
Julho	443.670	35	26.620.159	18.634:111\$300	1.677:070\$017
Agosto	141.602	21	8.496.141	5.947:298\$700	535:256\$883
Setembro	274.510	30	16.470.562	11.529:393\$400	1.037:645\$406
Outubro	194.676	—	11.680.452	8.176:316\$400	735:868\$476
Novembro	204.024	45	12.241.479	8.569:035\$300	771:213\$177
Dezembro	330.523	10	19.831.333	13.881:933\$100	1.249:373\$979
TOTAL .	4.788.671	55	287.318.438	201.122:906\$600	18.101:061\$594

RECEBEDORIA DE RENDAS DE SANTOS, 2.^a Secção, 31 de Dezembro de 1918.

O Chefe de Secção,
Benedicto José de Souza Junior

O Escripturario,
Adolpho A. Millon

Demonstração do destino do café exportado no exercício de 1918

DESTINOS	São Paulo		Minas		Paraná	TOTAL	
		Ks.		Ks.			Ks.
New York	2.490.666	—	291.243	31	17.275	2.799.184	31
Genova	809.009	—	72.734	22	6.075	887.818	22
New Orleans	525.720	—	94.891	22	7.999	628.610	22
Buenos Ayres	251.476	5	85.528	6	5.421	342.425	11
Cette	130.912	—	18.401	—	616	149.929	—
Antuerpia	82.465	—	—	—	—	82.465	—
Port Said	75.005	—	—	—	—	75.005	—
Havre	72.755	—	—	—	—	72.755	—
Göteborg	68.500	—	1.000	—	—	69.500	—
Barcelona	49.182	—	1.624	—	—	50.806	—
Christiania	28.262	—	1.988	—	250	30.500	—
Bergen	24.615	—	—	—	—	24.615	—
Copenhagem	17.627	—	4.237	6	200	22.064	6
Cadiz	19.834	—	1.999	—	—	21.833	—
Montevideo	19.061	—	500	—	50	19.611	—
Rio de Janeiro	16.095	—	—	—	—	16.095	—
Marselha	15.000	—	—	—	—	15.000	—
Canadá	7.366	—	4.734	—	—	12.100	—
Bordeaux	9.199	—	—	—	—	9.199	—
Rio Grande do Sul	8.700	—	—	—	—	8.700	—
Pelotas	8.615	20	—	—	—	8.615	20
Sevilha	7.792	—	—	—	—	7.792	—
Nápoles	4.500	—	3.000	—	—	7.500	—
Porto Alegre	6.750	25	—	—	—	6.750	25
Gibraltar	2.643	—	3.322	—	—	5.965	—
Stavanger	2.648	—	3.182	42	—	5.830	42
Kobe	5.500	—	—	—	—	5.500	—
Recife	4.375	—	—	—	—	4.375	—
Drammen	4.025	—	—	—	—	4.025	—
Drontheim	3.500	—	—	—	—	3.500	—
Consumo de bordo	3.381	2	—	—	—	3.381	2
Kristiansund	2.350	—	500	—	—	2.850	—
Trondgen	2.400	—	—	—	—	2.400	—
Stokholm	1.000	—	1.250	—	—	2.250	—
Livorno	500	—	1.500	—	—	2.000	—
Huelva	1.959	—	—	—	—	1.959	—
Aalesund	1.400	—	250	—	—	1.650	—
Skien	1.650	—	—	—	—	1.650	—
Valparaiso	1.125	—	—	—	—	1.125	—
Arendal	765	—	—	—	300	1.065	—
Paranaguá	985	—	—	—	—	985	—
Durban	600	—	—	—	250	850	—
Maceió	544	—	—	—	—	544	—
Singapura	500	—	—	—	—	500	—
Brne	500	—	—	—	—	500	—
Flekkefjord	400	—	—	—	—	400	—
Fortaleza	341	—	—	—	—	341	—
Hangesund	300	—	—	—	—	300	—
Frederikstad	300	—	—	—	—	300	—

(CONTINUA)

Demonstração do destino do café exportado no exercício de 1918

(CONTINUAÇÃO)

DESTINOS	São Paulo		Minas		Paraná	TOTAL	
		Ks.		Ks.			Ks.
Malaga	—	—	300	—	—	300	—
Pará	300	—	—	—	—	300	—
São Francisco	285	—	—	—	—	285	—
Sandefjord	30	—	220	—	—	250	—
Larvik	250	—	—	—	—	250	—
Londres	208	23	—	—	—	208	23
Itajahy	174	—	—	—	—	174	—
Florianopolis	150	—	—	—	—	150	—
Obidos	56	—	—	—	—	56	—
Shanghai	50	—	—	—	—	50	—
Aracajú	46	—	—	—	—	46	—
Laguna	40	—	—	—	—	40	—
Ceará	30	—	—	—	—	30	—
Corumbá	8	—	—	—	—	8	—
Iokohama	6	—	—	—	—	6	—
Bahia	4	—	—	—	—	4	—
Cap Town	1	—	—	—	—	1	—
Lisbôa	1	—	—	—	—	1	—
	4.794.437	15	592.405	9	38.436	5.425.278	24

Demonstração do café despachado para portos nacionais
durante o Exercício de 1918

DESTINO	Saccas		Kilos	Valor official	Direitos de Exportação
		Ks.			
Rio Grande do Sul	23.226	10	1.393.570	975:499\$000	87:794\$910
Rio de Janeiro	16.002	20	960.070	672:049\$000	60:484\$410
Pernambuco	4.267	—	256.020	179:214\$000	16:129\$260
Paraná	985	—	59.100	41:370\$000	3:723\$300
Alagoas	569	—	34.135	23:894\$500	2:150\$505
Santa Catharina	499	—	29.940	20:958\$000	1:886\$220
Ceará	374	—	22.440	15:708\$000	1:413\$720
Pará	356	—	21.360	14:952\$000	1:345\$680
Sergipe	46	—	2.760	1:932\$000	173\$880
Matto Grosso	8	—	480	336\$000	30\$240
Parahyba	5	—	300	210\$000	18\$900
Bahia	4	—	240	168\$000	15\$120
TOTAL	46.341	30	2.780.415	1.946:290\$500	175:166\$145

Demonstração do café despachado para portos estrangeiros durante o Exercício de 1918

DESTINO	Saccas	Kilos	Valor official	Direitos de exportação	
	Ks.				
Estados Unidos	3.007.705	—	180.461.627	126.323:138\$900	11.369:082\$501
Italia	845.079	30	50.704.689	35.493:282\$300	3.194:395\$407
Argentina	245.037	37	14.701.312	10.290:918\$400	926:182\$656
França	224.115	15	13.446.915	9.412:840\$500	847:155\$645
Hespanha	85.598	—	5.135.865	3.595:105\$500	323:559\$495
Belgica	85.000	—	5.100.000	3.570:000\$000	321:300\$000
Suecia	70.807	—	4.248.420	2.973:894\$000	267:650\$460
Japão	66.802	—	4.008.120	2.805:684\$000	252:511\$560
Noruega	65.319	—	3.919.098	2.743:368\$600	246:903\$174
Uruguay	19.060	—	1.143.600	800:520\$000	72:046\$800
Dinamarca	17.508	10	1.050.484	735:338\$800	66:180\$492
Inglaterra	7.746	13	464.733	325:313\$100	29:278\$179
Suissa	2.525	—	151.500	106:050\$000	9:544\$500
Hollanda	26	40	1.600	1:120\$000	100\$800
Portugal	1	—	60	42\$000	3\$780
TOTAL	4.742.330	25	284.538.023	199.176:616\$100	17.925:895\$449

Resumo da estatística por vapores do café exportado durante o exercício de 1918.

Em vapores brasileiros	1.887.690,20 kilos
» » americanos	972.524,36 »
» » noruegueses	910.826,29 »
» » dinamarquezes.	698.670,45 »
» » suecos	303.561,26 »
» » japonezes	231.078,25 »
» » ingleses	218.232,28 »
» » italianos.	93.889,27 »
» » hespanhóes	67.323,21 »
» » francezes	20.508,15 »
» » uruguayos	14.466 »
» » argentinos	6.480,12 »
» » hollandez	26,40 »
Somma Sc/	5.425.278,24 kilos

RECEBEDORIA DE RENDAS DE SANTOS, 2.^a SECÇÃO,
7 de Fevereiro de 1919.

O Chefe,
Benedicto José de Souza Junior.

O Escripturario,
Cicero de Souza.

Demonstração do saldo dos cafés despachados em 1918 e a embarcar em 1919

SÃO PAULO					
COMP. LEME FERREIRA			R. VASCONCELLOS & C.		
Despacho n. 204-31-12-1918	2.000		Despacho n. 124-9-4-1918	10	10
» n. 205-31-12-1918	540	2.540	COMP. PUGLISI		
			Despacho n. 187-28-12-1918	1	1
NIOAC & C.			JOÃO SIQUEIRA & C.		
Despacho n. 115-21-10-1918	2.000	2.000	Despacho n. 122-21-12-1918	25 k.	25 k.
FREITAS LIMA NOGUEIRA & C.					9.211,25 k.
Despacho n. 200-31-12-1918	1.421		MINEIRO		
» n. 201-31-12-1918	400	1.821	GRACE & C.		
LUCIANO BRAVO RODRIGUES			Despacho n. 13- 8-11-1918	512	
Despacho n. 93-19- 9-1918	1.561	1.561	» n. 21-19-11-1918	1.000	
PRADO FERREIRA & C.			» n. 27-27-11-1918	2.000	
Despacho n. 195-28-12-1918	500	500	» n. 10- 9-12-1918	226	
R. ALVES TOLEDO & C.			» n. 33-20-12-1918	220	3.958
Despacho n. 59- 8-11-1918	300	300	JESSOUROUN IRMÃO & C.		
G. TOMASELI & C.			Despacho n. 22-14-12-1918	1.631	
Despacho n. 91- 6- 7-1918	150	150	» n. 47-28-12-1918	306	1.937
ENEAL MALAGUTTI & C.			SOCIEDADE ANONYMA LEVY		
Despacho n. 207-27-3-1918	100	100	Despacho n. 49-31-12-1918	1.500	1.500
ALVARO GUIMARÃES			FREITAS LIMA NOGUEIRA & C.		
Despacho n. 261-17-2-1918	100	100	Despacho n. 48-31-12-1918	579	579
GIORDANO & C.			SILVA FERREIRA & C.		
Despacho n. 665-31- 5-1916	68		Despacho n. 32-19-12-1918	382	382
» n. 24- 2- 6-1916	6	74	MALTA & C.		
SOCIEDADE ANONYMA LEVY			Despacho n. 15-25- 6-1918	29	29
Despacho n. 203-31-12-1918	23	23	JOÃO C. MAYNART		
RIBAS HERMANOS			Despacho n. 30-19-12-1918	3	3
Despacho n. 199-31-12-1918	20	20			17.599,25 k.
PICONE & C.			PARANÁ		
Despacho n. 103- 6- 4-1918	11	11	R. ALVES TOLEDO & C.		
			Despacho n. 4- 6- 4-1918	79	79
			Somma Sc/		17.678,25 k.

RECAPITULAÇÃO

Café do Estado de S. Paulo	9.211,25 kilos
» » » » Minas	8.388
» » » do Paraná	79
	Sómma Sc/ 17.678,25 kilos

RECEBEDORIA DE RENDAS DE SANTOS, 7 de Fevereiro de 1919.

O Chefe, *Benedicto José de Souza Junior.*

O Escripturario, *Cicero de Souza.*

Demonstração do Café, abaixo do typo 8, despachado para Portos Nacionaes, durante o exercicio de 1918

DESTINO	Saccas	Kilos	Valor Official	Direitos de exportação
Rio Grande do Sul	20.395	1.223.700	856:590\$000	77:093\$100
Rio de Janeiro	15.555	933.300	653:310\$000	58:797\$900
Pernambuco	4.148	248.880	174:216\$000	15:679\$440
Alagoas	474	28.440	19:908\$000	1:791\$720
Santa Catharina	314	18.840	13:188\$000	1:186\$920
Ceará	233	13.980	9:786\$000	880\$740
Pará	174	10.440	7:308\$000	657\$720
Paraná	134	8.040	5:628\$000	506\$520
TOTAL	41.427	2.485.620	1.739:934\$000	156:594\$060

RECEBEDORIA DE RENDAS DE SANTOS, 2.^a Secção, 31 de Dezembro de 1918.

O Chefe de Secção,
Benedicto José de Souza Junior.

O Escripturario,
Adolpho A. Millon.

Demonstração do destino do Café abaixo do typo 8 exportado no exercicio de 1918

DESTINO	Saccas
Rio de Janeiro	15.693
Rio Grande do Sul	8.387
Pelotas	7.835
Porto Alegre	5.066
Recife	4.248
Maceió	464
Fortaleza	233
Pará	174
Itajahy	174
Paranaguá	134
São Francisco	100
Laguna	40
TOTAL	42.548

RECEBEDORIA DE RENDAS DE SANTOS, 18 de Janeiro de 1919.

O Chefe,
Benedicto José de Souza Junior.

O Escripturario,
José D. Duarte.

Demonstração do movimento das Guias de Minas durante o exercício de 1918

Operações	N.º de Guias	PARCIAL		TOTAL		Operações	N.º de Guias	PARCIAL		TOTAL	
		Sacacas-kilos	Kilos	Sacacas-kilos	Kilos			Sacacas-kilos	Kilos	Sacacas-kilos	Kilos
Saldo de 1917	981	72.442,08	4.346.528								
Substituidas em 1918:											
Em Janeiro	1.021	67.170,41	4.030.241			Em Janeiro	1.311	91.484,58	5.489.098		
» Fevereiro	571	34.672,18	2.080.338			» Fevereiro	893	57.459,00	3.447.540		
» Março	256	16.446,42	986.802			» Março	490	33.861,23	2.031.683		
» Abril	335	20.503,48	1.230.228			» Abril	329	19.002,53	1.140.173		
» Maio	555	33.199,38	1.991.978			» Maio	485	30.987,36	1.859.256		
» Junho	417	31.024,19	1.861.459			» Junho	507	34.137,11	2.048.231		
» Julho	322	20.570,27	1.234.227			» Julho	381	25.669,15	1.540.155		
» Agosto	569	41.332,17	2.479.937			» Agosto	274	20.447,00	1.926.820		
» Setembro	1.073	75.913,07	4.554.787			» Setembro	1.136	79.209,29	4.752.569		
» Outubro	926	60.044,36	3.602.676			» Outubro	652	43.433,54	2.606.034		
» Novembro	806	58.730,16	3.523.816			» Novembro	1.070	74.985,06	4.499.106		
» Dezembro	1.050	91.381,51	5.482.911			» Dezembro	1.027	87.957,09	5.277.429		
				623.432,08	37.405.928	Guias vencidas	8.555	—	—	180,00	10.800
						Saldo que passa para 1919	6	—	—	24.617,14	1.477.034
	8.882	—	—	623.432,08	37.405.928		8.882	—	—	623.432,08	37.405.928

2.ª SEÇÃO DA RECEBEDORIA DE RENDAS DE SANTOS, em 31 de Dezembro de 1918.

O Chefe,

Beneicto José de Souza Junior.

O Escripturario,

A. B. de Amorim.

ore o café no anno de 1918

Taxa de 3 francos por sacca		
Saccas	EM OURO Francos	TOTAL Francos
91.484,58	274.454,90	274.454,90
57.459,00	172.377,00	172.377,00
33.861,23	101.584,15	101.584,15
19.002,53	57.008,65	57.008,65
30.987,36	92.962,80	92.962,80
34.137,11	102.411,55	102.411,55
25.669,15	77.007,75	77.007,75
20.447,00	61.341,00	61.341,00
79.209,29	237.628,45	237.628,45
43.433,54	130.301,70	130.301,70
74.985,06	224.955,30	224.955,30
87.957,09	263.871,45	263.871,45
598.634,54	1.795.904,70	1.795.904,70

bro de 1918.

cio Rodrigues Souza, Guarda-Fiscal.

Dempostos sobre o Café de produção Mineira

18

MEZES	ENTOS		Pertencente a S. Paulo		PORCENTAGEM	TOTAL
	Atregue União Brasil	Ao Banco do Brasil	7 % da arrecadação da sobre-taxa			
	Reis	Reis	Francos	Reis		
Janeiro	—	302:514\$505	19.211,90	12:607\$630	4:874\$983	487:498\$373
Fevereiro	—	189:937\$473	12.066,40	8:359\$018	3:124\$767	312:476\$782
Março	—	111:953\$511	7.110,90	4:780\$966	1:820\$737	182:073\$774
Abril	—	62:821\$985	3.990,60	2:724\$245	1:027\$703	102:770\$335
Maió	—	102:439\$265	6.507,40	4:465\$220	1:679\$071	167:907\$191
Junho	—	112:840\$657	7.168,80	4:992\$890	1:860\$279	186:027\$941
Julho	—	84:831\$124	5.390,00	3:885\$490	1:417\$556	141:755\$662
Agosto	42:213\$635	67:560\$991	4.293,90	3:177\$370	1:140\$929	114:092\$925
Setembro	171:977\$948	261:633\$201	16.634,00	12:944\$575	4:510\$663	451:066\$387
Outubro	90:192\$557	143:508\$713	9.121,11	6:788\$687	2:429\$191	242:919\$148
Novembro	147:849\$393	247:840\$659	15.746,90	11:128\$440	4:109\$277	410:927\$769
Dezembro	—	175:000\$000	—	—	—	175:000\$000
	—	115:768\$779	18.471,00	12:683\$196	4:767\$245	301:724\$541
	452:233\$533	1.978:650\$863	125.712,91	88:537\$727	32:762\$401	3.276:240\$828

Quadro demonstrativo da arrecadação geral de impostos sobre o café no anno de 1918

Mezes	Café do Estado de Minas Geraes					Taxa de 3 francos por sacca		
	Quantidade Saccas	PEZO Kilos	Valor Official	Taxa 8 %	DIREITOS Total	Saccas	EM OURO Francos	TOTAL Francos
Janeiro . . .	91.484,58	5.489.098	3.842:368\$600	307:389\$488	307:389\$488	91.484,58	274.454,90	274.454,90
Fevereiro . . .	57.459,00	3.447.540	2.413:278\$000	193:062\$240	193:062\$240	57.459,00	172.377,00	172.377,00
Março . . .	33.861,23	2.031.683	1.422:178\$100	113:774\$248	113:774\$248	33.861,23	101.584,15	101.584,15
Abril . . .	19.002,53	1.140.173	798:121\$100	63:849\$688	63:849\$688	19.002,53	57.008,65	57.008,65
Maió . . .	30.987,36	1.859.256	1.301:479\$200	104:118\$336	104:118\$336	30.987,36	92.962,80	92.962,80
Junho . . .	34.137,11	2.048.231	1.433:761\$700	114:700\$936	114:700\$936	34.137,11	102.411,55	102.411,55
Julho . . .	25.669,15	1.540.155	1.078:108\$500	86:248\$680	86:248\$680	25.669,15	77.007,75	77.007,75
Agosto . . .	20.447,00	1.226.820	858:774\$000	68:701\$920	68:701\$920	20.447,00	61.341,00	61.341,00
Setembro . . .	79.209,29	4.752.569	3.326:798\$300	266:143\$864	266:143\$864	79.209,29	237.628,45	237.628,45
Outubro . . .	43.433,54	2.606.034	1.824:223\$800	145:937\$904	145:937\$904	43.433,54	130.301,70	130.301,70
Novembro . . .	74.985,06	4.499.106	3.149:374\$200	251:949\$936	251:949\$936	74.985,06	224.955,30	224.955,30
Dezembro . . .	87.957,09	5.277.429	3.694:200\$300	295:536\$024	295:536\$024	87.957,09	263.871,45	263.871,45
	598.634,54	35.918.094	25.142:665\$800	2.011:413\$264	2.011:413\$264	598.634,54	1.795.904,70	1.795.904,70

RECEBEDORIA DE RENDAS DE SANTOS, 2.^a SECÇÃO, 31 de Dezembro de 1918.

O Chefe, *Benedicto José de Souza Junior.*

O Escripturario, *Tiburcio Rodrigues Souza,* Guarda-Fiscal.

Demonstração da Conta do Estado de Minas Geraes pela Arrecadação dos Impostos sobre o Café de produção Mineira NO EXERCICIO DE 1918

MEZES	ARRECADAÇÃO			TOTAL	MEZES	RECOLHIMENTOS					Pertencente a S. Paulo		PORCENTAGEM	TOTAL
	SOBRE-TAXA		Direitos de exportação			Entregue ao Sr. José Rezende		Entregue ao Sr. Plínio Brasil		Ao Banco do Brasil	7 % da arrecadação da sobre-taxa			
	Francos	Reis				Francos	Reis	Francos	Reis		Francos	Reis		
Janeiro . . .	274.454,90	180:108\$885	307:389\$488	487:498\$373	Janeiro . . .	255.243,00	167:501\$255	—	—	302:514\$505	19.211,90	12:607\$630	4:874\$983	487:498\$373
Fevereiro . . .	172.377,00	119:414\$542	193:062\$240	312:476\$782	Fevereiro . . .	160.310,60	111:055\$524	—	—	189:937\$473	12.066,40	8:359\$018	3:124\$767	312:476\$782
Março . . .	101.584,15	68:299\$526	113:774\$248	182:073\$774	Março . . .	94.473,25	63:518\$560	—	—	111:953\$511	7.110,90	4:780\$966	1:820\$737	182:073\$774
Abril . . .	57.008,65	38:920\$647	63:849\$688	102:770\$335	Abril . . .	53.018,05	36:196\$402	—	—	62:821\$985	3.990,60	2:724\$245	1:027\$703	102:770\$335
Maió . . .	92.962,80	63:788\$855	104:118\$336	167:907\$191	Maió . . .	86.455,40	59:323\$635	—	—	102:439\$265	6.507,40	4:465\$220	1:679\$071	167:907\$191
Junho . . .	102.411,55	71:327\$005	114:700\$936	186:027\$941	Junho . . .	95.242,75	66:334\$115	—	—	112:840\$657	7.168,80	4:992\$890	1:860\$279	186:027\$941
Julho . . .	77.007,75	55:506\$982	86:248\$680	141:755\$662	Julho . . .	71.617,25	51:621\$492	—	—	84:831\$124	5.390,00	3:885\$490	1:417\$556	141:755\$662
Agosto . . .	61.341,00	45:391\$005	68:701\$920	114:092\$925	Agosto . . .	—	—	57.047,10	42:213\$635	67:560\$991	4.293,90	3:177\$370	1:140\$929	114:092\$925
Setembro . . .	237.628,45	184:922\$523	266:143\$864	451:066\$387	Setembro . . .	—	—	220.994,45	171:977\$948	261:633\$201	16.634,00	12:944\$575	4:510\$663	451:066\$387
Outubro . . .	130.301,70	96:981\$244	145:937\$904	242:919\$148	Outubro . . .	—	—	121.180,59	90:192\$557	143:508\$713	9.121,11	6:788\$687	2:429\$191	242:919\$148
Novembro . . .	224.955,30	158:977\$833	251:949\$936	410:927\$769	Novembro . . .	—	—	209.208,40	147:849\$393	247:840\$659	15.746,90	11:128\$440	4:109\$277	410:927\$769
Dezembro . . .	263.871,45	181:188\$517	295:536\$024	476:724\$541	Dezembro . . .	—	—	—	—	175:000\$000	—	—	—	476:724\$541
					1919									
					Janeiro . . .	245.400,45	168:505\$321	—	—	115:768\$779	18.471,00	12:683\$196	4:767\$245	301:724\$541
	1.795.904,70	1.264:827\$564	2.011:413\$264	3.276:240\$828		1.061.760,75	724:056\$304	608.430,54	452:233\$533	1.978:650\$863	125.712,91	88:537\$727	32:762\$401	3.276:240\$828

RECEBEDORIA DE RENDAS DE SANTOS, 30 de Abril de 1919.

O Guarda-livros,
Francisco A. Galeão Carvalho.

O Auxiliar de Guarda-livros,
Verao Laurindo Alves.

Exportação do Café do Estado do Paraná no exercício de 1918

MEZES	Saccas	Kilos	Valor Oficial	Taxa de 6 %	Taxa da Camara de Jacaresinho	Total	OBSERVAÇÕES
Janeiro	9.683	580.980	406.686\$000	24.401\$160	—	24.401\$160	
Fevereiro	9.466	567.960	397.572\$000	23.854\$320	—	23.854\$320	
Março	7.088	425.280	297.696\$000	17.861\$760	—	17.861\$760	
Abril	2.365	141.900	99.330\$000	5.959\$800	—	5.959\$800	
Maió	1.025	61.500	43.050\$000	2.583\$000	258\$800	2.841\$800	647 saccas que pagaram taxa da Camara de Jacaresinho.
Junho	732	43.920	30.744\$000	1.844\$640	180\$000	2.024\$640	450 idem.
Julho	635	38.100	26.670\$000	1.600\$200	220\$000	1.820\$200	550 idem.
Agosto	221	13.260	9.282\$000	556\$920	72\$000	628\$920	180 idem.
Setembro	366	21.960	15.372\$000	922\$320	120\$000	1.042\$320	300 idem.
Outubro	663	39.780	27.846\$000	1.670\$760	117\$600	1.788\$360	294 idem.
Novembro	1.940	116.400	81.480\$000	4.888\$800	191\$200	5.080\$000	478 idem.
Dezembro	3.117	187.020	130.914\$000	7.854\$840	304\$800	8.159\$640	762 idem.
TOTAL	37.301	2.238.060	1.566.642\$000	93.998\$520	1.464\$400	95.462\$920	3.661 idem.

RECEBEDORIA DE RENDAS DE SANTOS, 2.^a Secção, 31 de Dezembro de 1918.

O Chefe,

Benedicto José de Souza Junior.

O Escripturario,

Tiburcio Rodrigues Souza.
Guarda Fiscal.

Demonstração do movimento das Guias do Paraná durante o exercício de 1918

Operações	N.º de guias	PARCIAL		TOTAL		Operações	N.º de guias	PARCIAL		TOTAL	
		Sacos	Kilos	Sacos	Kilos			Sacos	Kilos		
Saldo de 1917	148	7.065	423.900								
Substituidas em 1918:						Aplicadas em despachos de Café em 1918:					
Em Janeiro	155	7.855	471.300			Em Janeiro	181	9.683	580.980		
» Fevereiro	156	8.362	501.720			» Fevereiro	202	9.466	567.960		
» Março	97	4.281	256.860			» Março	136	7.088	425.280		
» Abril	31	1.583	94.980			» Abril	56	2.365	141.900		
» Maio	9	531	31.860			» Maio	20	1.025	61.500		
» Junho	20	1.032	61.920			» Junho	16	732	43.920		
» Julho	7	425	25.560			» Julho	9	635	38.100		
» Agosto	4	250	15.000			» Agosto	3	221	13.260		
» Setembro	17	818	49.080			» Setembro	8	366	21.960		
» Outubro	27	1.411	84.660			» Outubro	14	663	39.780		
» Novembro	37	2.104	126.240			» Novembro	34	1.940	116.400		
» Dezembro	31	1.818	109.080			» Dezembro	55	3.117	187.020		
				37.536	2.252.160	Saldo que passa para 1919	734			37.301	2.238.060
	739			37.536	2.252.160		5			235	14.100

2.ª Seção DA RECEBEDORIA DE RENDAS SANTOS, em 31 de Dezembro de 1918.

O Chefe,
Benedicto José de Souza Junior.

O Escripturario,
A. B. de Amorim.

**Demonstração da Conta do Estado do Paraná pela Arrecadação dos Direitos sobre o Café
de sua produção no exercício de 1918**

MEZES	ARRECADADO		Total	MEZES	RECOLHIMENTOS		Total	Porcentagem
	Direitos de Exportação	Taxa da Camara de Jacarésinho			Ao Banco do Brasil	Taxa de Jacarésinho Ao Loutou & Brazilian Bank		
Janeiro	24:401\$160	—	24:401\$160	Janeiro	24:157\$149	—	24:401\$160	244\$011
Fevereiro	23:854\$320	—	23:854\$320	Fevereiro	23:615\$777	—	23:854\$320	238\$543
Março	17:861\$760	—	17:861\$760	Março	17:683\$143	—	17:861\$760	178\$617
Abril	5:959\$800	—	5:959\$800	Abril	5:900\$202	—	5:959\$800	59\$598
Maior	2:583\$000	258\$800	2:841\$800	Maior	2:813\$382	—	2:841\$800	28\$418
Junho	1:844\$640	180\$000	2:024\$640	Junho	2:004\$394	—	2:024\$640	20\$246
Julho	1:600\$200	220\$000	1:820\$200	Julho	1:801\$998	—	1:820\$200	18\$202
Agosto	556\$920	72\$000	628\$920	Agosto	622\$631	—	628\$920	6\$289
Setembro	922\$320	120\$000	1:042\$320	Setembro	1:031\$897	—	1:042\$320	10\$423
Outubro	1:670\$760	117\$600	1:788\$360	Outubro	1:770\$477	—	1:788\$360	17\$883
Novembro	4:888\$800	191\$200	5:080\$000	Novembro	4:839\$912	189\$288	5:080\$000	50\$800
Dezembro	7:854\$840	304\$800	8:159\$640	Dezembro	7:776\$292	301\$752	8:159\$640	81\$596
	93:998\$520	1:464\$400	95:462\$920		94:017\$254	491\$040	95:462\$920	954\$626

RECEBEDORIA DE RENDAS DE SANTOS, 30 de Abril de 1919.

O Guarda-livros,

Francisco A. Galeão Carvalho.

O Auxiliar de Guarda-livros,

Verano Laurindo Alves.

Demonstração da arrecadação da Terceira Secção no Exercício de 1918

Imposto sobre o Capital empregado em Em- prestimos	80:151\$970	
Imposto sobre o Capital das Sociedades Ano- nuas	34:500\$000	
Imposto de Commercio	530:392\$750	
Imposto de Industria	16:109\$625	
Imposto sobre o Consumo de Aguardente	22:300\$000	
Imposto Territorial	7:752\$200	
Imposto sobre o Capital empregado em Predios de Aluguel	88:791\$100	
Taxa de Esgotos	397:552\$200	
Taxa Adicional	117:754\$949	
Imposto sobre Subsídios e Yencimentos	840\$000	
Obras de Esgotos	58:114\$098	
Divida Activa Amigavel	20:250\$799	
Multa sobre os novos Impostos	5:135\$977	
Receita Eventual	8:767\$086	
	1.388:412\$754	
		1.388:412\$754

RECEBEDORIA DE RENDAS DE SANTOS, 3.^a Secção, em 2 de Janeiro de 1919.

O Escriptuario,

Francisco Ratto Junior.

O Chefe,

Carlos Marques Guimarães

O Guarda-Livros,

Francisco A. Galeão Carvalho.

TERCEIRA SECÇÃO

Quadro demonstrativo do movimento geral de impostos lançados no Exercício de 1918

Especie	Numero de Contribuintes	Predios Colectados	Quantidade em litros	Valor dos Imoveis	Valor Locativo	Capital	Lançamento	Arrecadação	Cancellamentos	Saldo em certificados
Imposto sobre o Capital Empregado em Emprestitos	2.251	—	—	—	—	21.190:180\$020	104:728\$954	80:151\$970	567\$500	24:009\$484
Imposto sobre o Capital das Sociedades Anonymas	22	—	—	—	—	14.800:000\$000	41:400\$000	34:500\$000	—	6:900\$000
Imposto de Comercio	1.468	—	—	—	—	—	548:264\$250	530:392\$750	1:321\$000	16:550\$500
Imposto de Industria	139	—	—	—	—	—	18:891\$250	16:109\$625	127\$500	2:654\$125
Imposto sobre o Consumo de Aguardente	564	—	596.500	—	—	—	23:940\$000	22:300\$000	80\$000	1:560\$000
Imposto Territorial	309	—	—	5.243:020\$000	—	—	10:603\$200	7:752\$200	45\$000	2:808\$000
Imposto sobre Subsídios e Vencimentos	9	—	—	—	—	—	1:090\$000	840\$000	—	250\$000
Imposto sobre o Capital Empregado em P. de Aluguel	1.931	5.181	—	127.410:100\$000	—	—	92:552\$600	88:791\$100	51\$000	3:710\$500
Taxa de Esqotos	2.023	5.254	—	—	13.998:720\$000	—	420:087\$600	397:552\$200	126\$000	22:409\$400
Taxa Adicional	8.707	—	—	—	—	—	126:046\$930	117:754\$949	231\$800	8:060\$181
	17.423	10.435	596.500	132.653:120\$000	13.998:720\$000	35.990:180\$020	1.387:606\$784	1.296:144\$794	2:549\$800	88:912\$190

RECEBEDORIA DE RENDAS DE SANTOS, 3ª Secção, em 2 de Janeiro de 1919.

O Chefe,

Carlos Marques Guimarães.

O Escripturario,

Francisco Ratto Junior.

O Guarda-Livros,

Francisco A. Galeão Carralhal.

Demonstração da arrecadação da Taxa Adicional no Exercício de 1918

ESPECIE	TAXA	MULTA	TOTAL
Imposto sobre o Capital Empregado em Emprestimos	8:015\$162	206\$117	8:221\$279
Imposto sobre o Capital das Sociedades Anonymas.	3:450\$000	52\$500	3:502\$500
Imposto Territorial	775\$220	23\$025	798\$245
Imposto de Commercio	53:039\$275	114\$752	53:154\$027
Imposto de Industria	1:610\$962	4\$675	1:615\$637
Imposto sobre o Consumo de Aguardente	2:230\$000	15\$000	2:245\$000
Imposto sobre o Capital empregado em Predios de Aluguel	8:879\$110	50\$837	8:929\$947
Taxa de Esgotos	39:755\$220	161\$775	39:916\$995
	117:754\$949	628\$681	118:383\$630

Demonstração da arrecadação do Imposto sobre o Capital Empregado em Emprestimos no Exercício de 1918.

MEZES	IMPOSTO	ADICIONAL	SOMMA	MULTA	TOTAL
Janeiro	2:825\$361	282\$535	3:107\$896	—	3:107\$896
Fevereiro	2:549\$395	254\$937	2:804\$332	—	2:804\$332
Março	2:705\$800	270\$580	2:976\$380	—	2:976\$380
Abril	46:458\$414	4:645\$830	51:104\$244	—	51:104\$244
Maio	2:615\$760	261\$575	2:877\$335	481\$077	3:358\$412
Junho	4:874\$219	487\$420	5:361\$639	169\$253	5:530\$892
Julho	3:220\$330	322\$033	3:542\$363	422\$617	3:964\$980
Agosto	1:172\$805	117\$277	1:290\$082	104\$590	1:394\$672
Setembro	1:883\$405	188\$340	2:071\$745	228\$253	2:299\$998
Outubro	2:913\$274	291\$326	3:204\$600	219\$410	3:424\$010
Novembro	1:983\$619	198\$360	2:181\$979	490\$289	2:672\$268
Dezembro	6:949\$588	694\$949	7:644\$537	151\$798	7:796\$335
	80:151\$970	8:015\$162	88:167\$132	2:267\$287	90:434\$419

RECEBEDORIA DE RENDAS DE SANTOS, 3.^a SECÇÃO, em 2 de Janeiro de 1919.

O Escripturario,
Francisco Ratto Junior.

O Guarda-Livros,
Francisco A. Galeão Carvalho.

O Chefe,
Carlos Marques Guimarães.

Demonstração da arrecadação do Imposto Territorial no Exercício de 1918

MEZES	IMPOSTO	ADDITIONAL	SOMMA	MULTA	TOTAL
Abril	6:235\$000	623\$500	6:858\$500	—	6:858\$500
Maió.	216\$000	21\$600	237\$600	53\$075	290\$675
Junho	104\$000	10\$400	114\$400	23\$100	137\$500
Julho	70\$200	7\$020	77\$220	17\$875	95\$095
Agosto	5\$000	\$500	5\$500	—	5\$500
Setembro	175\$000	17\$500	192\$500	33\$000	225\$500
Outubro	494\$000	49\$400	543\$400	67\$100	610\$500
Novembro	175\$000	17\$500	192\$500	48\$125	240\$625
Dezembro	278\$000	27\$800	305\$800	11\$000	316\$800
	7:752\$200	775\$220	8:527\$420	253\$275	8:780\$695

RECEBEDORIA DE RENDAS DE SANTOS, 3.^a Secção, em 2 de Janeiro de 1919.

O Escripturario,

Francisco Ratto Junior.

O Chefe,

Carlos Marques Guimarães.

O Guarda-Livros,

Francisco A. Galeão Carvalhal.

Demonstração da arrecadação do Imposto sobre o Capital das Sociedades Anonymas no Exercício de 1918

MEZES	IMPOSTO	ADDITIONAL	SOMMA	MULTA	TOTAL
Abril	24:412\$500	2:441\$250	26:853\$750	—	26:853\$750
Outubro.	6:487\$500	648\$750	7:136\$250	—	7:136\$250
Novembro	1:350\$000	135\$000	1:485\$000	371\$250	1:856\$250
Dezembro	2:250\$000	225\$000	2:475\$000	206\$250	2:681\$250
	34:500\$000	3:450\$000	37:950\$000	577\$500	38:527\$500

RECEBEDORIA DE RENDAS DE SANTOS, 3.^a Secção, em 2 de Janeiro de 1919.

O Escripturario,

Francisco Ratto Junior.

O Chefe,

Carlos Marques Guimarães.

O Guarda-Livros,

Francisco A. Galeão Carvalhal.

Demonstração da arrecadação do Imposto de Commercio no Exercício de 1918

MEZES	IMPOSTO	ADDITIONAL	SOMMA	MULTA	TOTAL
Abril . . .	16:166\$250	1:616\$625	17:782\$875	—	17:782\$875
Maió . . .	360:448\$625	36:044\$862	396:493\$487	—	396:493\$487
Junho . . .	2:402\$500	240\$250	2:642\$750	534\$461	3:177\$211
Julho . . .	2:650\$250	265\$025	2:915\$275	47\$918	2:963\$193
Agosto . . .	280\$500	28\$050	308\$550	53\$762	362\$312
Setembro . . .	732\$250	73\$225	805\$475	66\$618	872\$093
Outubro . . .	11:741\$000	1:174\$100	12:915\$100	18\$700	12:933\$800
Novembro . . .	122:642\$125	12:264\$213	134:906\$338	540\$818	135:447\$156
Dezembro . . .	13:329\$250	1:332\$925	14:662\$175	—	14:662\$175
	530:392\$750	53:039\$275	583:432\$025	1:262\$277	584:694\$302

RECEBEDORIA DE RENDAS DE SANTOS, 3.^a Secção, em 2 de Janeiro de 1919.

O Escripturario,

Francisco Ratto Junior.

O Guarda-Livros,

Francisco A. Galeão Carvalho.

O Chefe,

Carlos Marques Guimarães.

Demonstração da arrecadação do Imposto de Industria no Exercício de 1918

MEZES	IMPOSTO	ADDITIONAL	SOMMA	MULTA	TOTAL
Abril	1:330\$250	133\$025	1:463\$275	—	1:463\$275
Maió	11:426\$125	1:142\$612	12:568\$737	—	12:568\$737
Setembro	68\$000	6\$800	74\$800	18\$700	93\$500
Outubro	688\$500	68\$850	757\$350	—	757\$350
Novembro	1:670\$250	167\$025	1:837\$275	9\$350	1:846\$625
Dezembro	926\$500	92\$650	1:019\$150	23\$375	1:042\$525
	16:109\$625	1:610\$962	17:720\$587	51\$425	17:772\$012

RECEBEDORIA DE RENDAS DE SANTOS, 3.^a Secção, em 2 de Janeiro de 1919.

O Escripturario,

Francisco Ratto Junior.

O Guarda-Livros,

Francisco A. Galeão Carvalho.

O Chefe,

Carlos Marques Guimarães.

Demonstração da arrecadação do Imposto sobre o Consumo de Alguardente
no Exercício de 1918

MEZES	IMPOSTO	ADDITIONAL	SOMMA	MULTA	TOTAL
Abril	1:120\$000	112\$000	1:232\$000	—	1:232\$000
Maió	18:610\$000	1:861\$000	20:471\$000	—	20:471\$000
Junho	80\$000	8\$000	88\$000	11\$000	99\$000
Julho	80\$000	8\$000	88\$000	11\$000	99\$000
Agosto	120\$000	12\$000	132\$000	33\$000	165\$000
Outubro	80\$000	8\$000	88\$000	11\$000	99\$000
Novembro	970\$000	97\$000	1:067\$000	99\$000	1:166\$000
Dezembro	1:240\$000	124\$000	1:364\$000	—	1:364\$000
	22:300\$000	2:230\$000	24:530\$000	165\$000	24:695\$000

RECEBEDORIA DE RENDAS DE SANTOS, 3.^a Secção, em 2 de Janeiro de 1919.

O Guarda Livros,
Francisco A. Galeão Carvalho.

O Escripturario,
Francisco Ratto Junior.

O Chefe,
Carlos Marques Guimarães.

Demonstração da arrecadação do Imposto sobre Subsídios
e Vencimentos no Exercício de 1918

MEZES	IMPOSTO	MULTA	TOTAL
Junho	740\$000	—	740\$000
Dezembro	100\$000	—	100\$000
	840\$000	—	840\$000

RECEBEDORIA DE RENDAS DE SANTOS, 3.^a Secção,
em 2 de Janeiro de 1919.

O Guarda Livros,
Francisco A. Galeão Carvalho.

O Escripturario,
Francisco Ratto Junior.

O Chefe,
Carlos Marques Guimarães.

Demonstração da arrecadação do Imposto sobre o Capital Empregado em Predios de Aluguel no Exercício de 1918

MEZES	IMPOSTO	ADICIONAL	SOMMA	MULTA	TOTAL
Junho	71:827\$100	7:182\$710	79:009\$810	—	79:009\$810
Julho	576\$500	57\$650	634\$150	158\$538	792\$688
Agosto	320\$000	32\$000	352\$000	71\$225	423\$225
Setembro	354\$000	35\$400	389\$400	97\$350	486\$750
Outubro	249\$500	24\$950	274\$450	53\$900	328\$350
Novembro	531\$000	53\$100	584\$100	69\$850	653\$950
Dezembro	14:933\$000	1:493\$300	16:426\$300	108\$350	16:534\$650
	88:791\$100	8:879\$110	97:670\$210	559\$213	98:229\$423

RECEBEDORIA DE RENDAS DE SANTOS, 3.^a Secção, em 2 de Janeiro de 1919.

O Guarda-Livros,
Francisco A. Galeão Carvalhal.

O Escripturario,
Francisco Ratto Junior.

O Chefe,
Carlos Marques Guimarães.

Demonstração da arrecadação da Taxa de Esgotos no Exercício de 1918

MEZES	TAXA	ADICIONAL	SOMMA	MULTA	TOTAL
Junho	301:149\$300	30:114\$930	331:264\$230	—	331:264\$230
Julho	2:575\$800	257\$580	2:833\$380	551\$430	3:384\$810
Agosto	1:531\$800	153\$180	1:684\$980	224\$730	1:909\$710
Setembro	1:380\$600	138\$060	1:518\$660	296\$010	1:814\$670
Outubro	1:409\$400	140\$940	1:550\$340	169\$290	1:719\$630
Novembro	5:277\$600	527\$760	5:805\$360	218\$790	6:024\$150
Dezembro	84:227\$700	8:422\$770	92:650\$470	319\$275	92:969\$745
	397:552\$200	39:755\$220	437:307\$420	1:779\$525	439:086\$945

RECEBEDORIA DE RENDAS DE SANTOS, 3.^a Secção, em 2 de Janeiro de 1919.

O Guarda-Livros,
Francisco A. Galeão Carvalhal.

O Escripturario,
Francisco Ratto Junior.

O Chefe,
Carlos Marques Guimarães.

Demonstração da arrecadação das Obras de Esgotos no Exercício de 1918

MEZES	PRINCIPAL	JUROS	SOMMA	MULTA	TOTAL
Janeiro	2:341\$456	—	2:341\$456	—	2:341\$456
Fevereiro	7:015\$825	145\$785	7:161\$610	182\$962	7:344\$572
Março	2:539\$775	—	2:539\$775	—	2:539\$775
Abril	6:484\$454	19\$880	6:504\$334	34\$566	6:538\$900
Maió	991\$300	13\$999	1:005\$299	17\$533	1:022\$832
Junho	10:720\$178	401\$777	11:121\$955	2\$483	11:124\$438
Julho	5:882\$756	135\$098	6:017\$854	68\$500	6:086\$354
Agosto	10:144\$439	146\$581	10:291\$020	57\$900	10:348\$920
Setembro	3:636\$065	6\$814	3:642\$879	26\$225	3:669\$104
Outubro	1:784\$507	13\$218	1:797\$725	12\$318	1:810\$043
Novembro	2:492\$457	—	2:492\$457	147\$868	2:640\$325
Dezembro	4:080\$886	—	4:080\$886	—	4:080\$886
	58:114\$098	883\$152	58:997\$250	550\$355	59:547\$605

RECEBEDORIA DE RENDAS DE SANTOS, 3.^a Secção, em 2 de Janeiro de 1919.

O Escripturario,

Francisco Ratto Junior.

O Guarda-Livros,

Francisco A. Galeão Carvalho.

O Chefe,

Carlos Marques Guimarães.

Demonstração da arrecadação da Divida Activa Amigavel no Exercício de 1918

ESPECIE	PRINCIPAL	MULTA	JUROS	TOTAL
Imposto s/ Capital Empregado em Predios de Aluguel	1:475\$100	368\$774	—	1:843\$874
Imposto s/ Capital Empregado em Empréstimos	1:833\$318	458\$332	—	2:291\$650
Imposto de Commercio	6:768\$025	1:692\$003	—	8:460\$028
Imposto de Industria	598\$400	149\$600	—	748\$000
Imposto s/ Consumo de Aguardente	572\$000	143\$000	—	715\$000
Imposto Territorial	211\$200	52\$800	—	264\$000
Taxa de Esgotos	7:774\$800	1:943\$700	—	9:718\$500
Obras de Esgotos	1:017\$956	284\$308	119\$297	1:421\$561
	20:250\$799	5:092\$517	119\$297	25:462\$613

RECEBEDORIA DE RENDAS DE SANTOS, 3.^a Secção, em 2 de Janeiro de 1919.

O Escripturario,

Francisco Ratto Junior.

O Guarda-Livros,

Francisco A. Galeão Carvalho.

O Chefe,

Carlos Marques Guimarães.

Demonstração dos impostos lançados a cargo do

DEBITO

SALDO DE 1917		
Em certificados existentes	124:315\$515	155:394\$395
Multas calculadas nos mesmos	31:078\$880	
Impostos lançados em 1918		
Taxa de Exgottos	420:087\$600	1.387:606\$784
Imposto sobre o Capital Empregado em Predios Urbanos	92:552\$600	
Imposto sobre o Capital Empregado em Empre- timos	104:728\$954	
Imposto sobre o Capital das Sociedades Ano- nymas	41:400\$000	
Imposto de Commercio	548:264\$250	
» » Industria	18:891\$250	
» sobre o Consumo de Aguardente	23:940\$000	
» Territorial	10:605\$200	
» sobre Subsídios e Vencimentos	1:090\$000	
Taxa Adicional	126:046\$930	
		1.543:001\$179

RECEBEDORIA DE RENDAS DE SANTOS,

O Guarda-Livros,
Francisco A. Galeão Carvalhal.

Chefe da Terceira Secção no Exercício de 1918

CREDITO

Arrecadado em Janeiro como Divida Activa Amigavel	16:392\$267	
Arrecadado em Fevereiro como Divida Activa Amigavel	7:648\$785	
Remettido á Sub-Procuradoria da Fazenda para cobrança executiva	131:353\$343	155:394\$395
Arrecadação em 1918		
Taxa de Exgottos	397:552\$200	
Imposto sobre o Capital Empregado em Predios Urbanos	88:791\$100	
Imposto sobre o Capital Empregado em Empréstimos	80:151\$970	
Imposto sobre o Capital das Sociedades Anonymas	34:500\$000	
Imposto de Commercio	530:392\$750	
» » Industria	16:109\$625	
» sobre o Consumo de Aguardente	22:300\$000	
» Territorial	7:752\$200	
» sobre Subsídios o Vencimentos	840\$000	
Taxa Additional	117:754\$949	1.296:144\$794
Cancellamentos		
Taxa de Exgottos	126\$000	
Imposto sobre o Capital Empregado em Predios Urbanos	51\$000	
Imposto sobre o Capital Empregado em Empréstimos	567\$500	
Imposto de Commercio	1:321\$000	
» » Industria	127\$500	
» sobre o Consumo de Aguardente	80\$000	
» Territorial	45\$000	
Taxa Additional	231\$800	2:549\$800
SALDO PARA 1919		
Em certificados existentes		88:912\$190
		1.543:001\$179

6 de Maio de 1919.

O Auxiliar de Guarda-Livros,
Ubaldo Ferreira de Oliveira.

Demonstração das contas de Obras de Exgottos e serviços de novas instalações

Data	Operações	DEBITO		
		Thesouraria	Terceira Secção	TOTAL
1918				
Janeiro 2	Saldo de 1917	570\$316	19:933\$922	20:504\$238
» 16	Contas de Agosto de 1917	—	2:771\$090	2:771\$090
	» » Setembro de 1917	—	3:109\$963	3:109\$963
	» » Outubro de 1917	—	4:353\$826	4:353\$826
» 19	Valor dos juros calculados sobre as prestações das annuidades referentes ao exercício de 1917	—	329\$113	329\$113
	Idem, das multas calculadas como acima	—	379\$975	379\$975
	Idem, das multas calculadas nas contas não pagas nas epochas regulamentares	—	326\$345	326\$345
» 28	Contas de Outubro de 1917	1:835\$364	—	1:835\$364
Fevereiro 6	» » Novembro de 1917	—	2:191\$473	2:191\$473
» 19	» » » » »	1:603\$532	—	1:603\$532
Março 8	» » Dezembro » »	1:554\$832	8:325\$145	9:879\$977
Abril 29	» » Janeiro » 1918	1:492\$231	—	1:492\$231
Maio 18	» » Fevereiro » »	1:811\$359	—	1:811\$359
	» » Março » »	1:219\$408	—	1:219\$408
» 23	» » Janeiro » »	—	6:082\$908	6:082\$908
Junho 3	» » Fevereiro » »	—	3:334\$779	3:334\$779
» 22	» » Março » »	—	5:317\$650	5:317\$650
Julho 8	» » Abril » »	2:059\$974	—	2:059\$974
» 18	» » Maio » »	—	5:598\$899	5:598\$899
» 26	» » Maio » »	1:459\$303	—	1:459\$303
Agosto 1	» » » » »	—	5:173\$719	5:173\$719
» 12	» » Junho » »	—	4:168\$025	4:168\$025
» 17	» » » » »	1:814\$816	—	1:814\$816
Setembro 19	» » Julho » »	1:736\$738	—	1:736\$738
» 27	» » » » »	—	3:080\$943	3:080\$943
Outubro 28	» » Agosto » »	—	3:047\$127	3:047\$127
» 31	» » » » »	2:832\$870	—	2:832\$870
Dezembro 2	» » Setembro » »	1:677\$651	—	1:677\$651
» 21	» » » » »	—	2:843\$485	2:843\$485
		21:668\$394	80:368\$387	102:036\$781

RECEBEDORIA DE RENDAS DE SANTOS.

O Guarda-livros, *Francisco A. Galeão Carvalho*.

recebidas da Repartição de Saneamento e arrecadadas durante o Exercício de 1918

Data	Operações	CREDITO			
		Thesouraria	Terceira Secção	TOTAL	
1918					
Janeiro	31	Cobradas durante o mez	517\$386	2:341\$456	2:858\$842
		Idem, Idem, como Divida A. Amigavel de annuidades não pagas em 1917	—	1:042\$793	1:042\$793
		Juros cobrados nas contas como Divida Activa Amigavel	—	68\$268	68\$268
Fevereiro	28	Cobradas durante o mez	1:816\$053	7:015\$825	8:831\$878
		Idem como Divida A. Amigavel, contas de 1917	—	310\$500	310\$500
Março	19	Remettidas á Sub-Procuradoria para cobrança executiva	—	1:188\$375	1:188\$375
»	25	Devolvida á Repartição de Saneamento para ser rectificada	14\$800	—	14\$800
»	30	Cobradas durante o mez	1:951\$917	2:539\$775	4:491\$692
Abril	11	Remettidas á Sub-Procuradoria para cobrança executiva	—	921\$690	921\$690
		Idem, Idem	466\$542	—	466\$542
»	30	Cobradas durante o mez	532\$708	6:484\$454	7:017\$162
Maio	18	Remettidas á Sub-Procuradoria para cobrança executiva	248\$588	—	248\$588
»	31	Cobradas durante o mez	2:691\$784	991\$300	3:683\$084
Junho	30	» » » »	1:608\$867	10:720\$178	12:329\$045
Julho	31	» » » »	1:337\$341	5:882\$756	7:220\$097
Agosto	31	» » » »	2:774\$589	10:144\$439	12:919\$028
Setembro	30	» » » »	1:309\$339	3:636\$065	4:945\$404
Outubro	11	Remettidas á Sub-Procuradoria para cobrança executiva	358\$968	—	358\$968
»	31	Cobradas durante o mez	1:393\$259	1:784\$507	3:177\$766
Novembro	30	» » » »	2:559\$190	2:492\$457	5:051\$647
1919					
Janeiro	10	Cobradas em Dezembro de 1918	1:364\$545	4:080\$886	5:445\$431
			20:945\$876	61:645\$724	82:591\$600
		Saldo para 1919	722\$518	18:722\$663	19:445\$181
			21:668\$394	80:368\$387	102:036\$781

8 de Maio de 1919.

O Auxiliar de Guarda-livros, *Verano Laurindo Alves*.

Demonstração da Caixa de Papel Sellado no Exercício de 1918

Data	Operações	Importancia	Data.	Operações	Importancia
1918			1918		
Janeiro 2	Saldo de 1917 . . .	2:686\$000	Janeiro 31	Recolhido ao Thesouro do Estado de accôrdo com a circular n.º 5 de 23 de Janeiro de 1918	1:719\$000
Fevereiro 15	Recebidas do Thesouro	1:940\$000		Vendido durante o mez	229\$000
			Fevereiro 28	» » » »	400\$000
			Março 30	» » » »	392\$200
			Abril 30	» » » »	207\$900
			Maió 31	» » » »	140\$600
			Junho 30	» » » »	54\$200
			Julho 31	» » » »	60\$400
			Agosto 31	» » » »	69\$100
			Setembro 30	» » » »	82\$800
			Outubro 31	» » » »	46\$600
			Novembro 30	» » » »	57\$500
			Dezembro 31	» » » »	76\$100
		4:626\$000		Saldo para 1919. . .	3:535\$400
					1:090\$600
					4:626\$000

RECEBEDORIA DE RENDAS DE SANTOS, 8 de Abril de 1919.

O Guarda-Livros,
Francisco A. Galeão Carvalho.

O Auxiliar de Guarda-Livros,
Ubaldo Ferreira de Oliveira.

Demonstração da Caixa de Estampilhas para expediente no Exercício de 1918

Data	Operações	Importancia	Data	Operações	Importancia
1918			1918		
Janeiro 2	Saldo de 1917 . . .	161:399\$600	Janeiro 31	Vendas durante o mez	20:319\$600
Fevereiro 15	Recebidas do Thesouro .	25:000\$000	Fevereiro 28	» » » »	15:684\$500
Abril 30	» » »	17:500\$000	Março 30	» » » »	18:883\$200
Julho 6	» » »	9:000\$000	Abril 30	» » » »	21:282\$000
Agosto 27	» » »	23:000\$000	Maió 31	» » » »	19:512\$500
Outubro 9	» » »	75:000\$000	Junho 30	» » » »	17:156\$900
Dezembro 10	» » »	1:200\$000	Julho 31	» » » »	23:069\$500
			Agosto 31	» » » »	23:766\$800
			Setembro 30	» » » »	18:639\$500
			Outubro 31	» » » »	19:391\$000
			Novembro 30	» » » »	15:298\$600
			Dezembro 31	» » » »	19:815\$700
		312:099\$600		Saldo para 1919. . .	232:819\$800
					79:279\$800
					312:099\$600

RECEBEDORIA DE RENDAS DE SANTOS, 8 de Abril de 1919.

O Guarda-Livros,
Francisco A. Galeão Carvalho.

O Auxiliar de Guarda-Livros,
Ubaldo Ferreira de Oliveira.

Demonstração da Caixa de Estampilhas do Sello Adhesivo no Exercício de 1918

Data	Operações	Importancia	Data	Operações	Importancia
1918			1918		
Janeiro 2	Saldo de 1917	319:484\$700	Janeiro 31	Vendas durante o mez	15:957\$300
Fevereiro 15	Recebidas do Thesouro .	24:000\$000	Fevereiro 28	» » » »	8:233\$700
Abril 16	» » »	4:500\$000	Março 30	» » » »	7:687\$000
Julho 6	» » »	7:500\$000	Abril 30	» » » »	9:139\$000
Setembro 26	» » »	7:500\$000	Maió 31	» » » »	7:383\$800
			Junho 30	» » » »	6:807\$600
			Julho 31	» » » »	6:040\$000
			Agosto 31	» » » »	5:851\$000
			Setembro 30	» » » »	8:595\$100
			Outubro 31	» » » »	6:590\$800
			Novembro 30	» » » »	6:409\$800
			Dezembro 31	» » » »	7:321\$700
					96:016\$800
				Saldo para 1919 . . .	266:967\$900
		362:984\$700			362:984\$700

Demonstração da Caixa de Estampilhas para bilhetes de ingressos em Divertimentos Publicos no Exercício de 1918

Data	Operações	Importancia	Data	Operações	Importancia
1918			1918		
Janeiro 11	Recebidas do Thesouro .	5:500\$000	Janeiro 31	Recolhidas ao Thesouro de acôrdo com a circular n.º 5 de 23 de Janeiro de 1918	1:325\$320
» 31	Saldo de 1917	18:621\$620	» 31	Vendas durante o mez	2:247\$500
Maió 18	Recebidas do Thesouro .	10:000\$000	Fevereiro 28	» » » »	3:728\$400
Junho 29	Recebidas da União Ope- raria por não terem sido utilizadas	20\$000	Março 30	» » » »	2:991\$100
Julho 6	Recebidas do Thesouro .	15:000\$000	Abril 30	» » » »	2:637\$000
» 8	Recebidas do Comitato Feminili pro-Patria Ita- liana por não terem sido utilizadas	96\$600	Maió 31	» » » »	4:032\$000
Setembro 26	Recebidas do Thesouro .	7:000\$000	Junho 30	» » » »	4:381\$000
Dezembro 17	Recebidas do Thesouro .	5:000\$000	Julho 31	» » » »	3:678\$000
			Agosto 31	» » » »	3:387\$000
			Setembro 30	» » » »	4:851\$100
			Outubro 31	» » » »	2:379\$000
			Novembro 30	» » » »	1:040\$000
			Dezembro 31	» » » »	4:412\$500
					41:089\$920
				Saldo para 1919	20:148\$300
		61:238\$220			61:238\$220

RECEBEDORIA DE RENDAS DE SANTOS, 8 de Abril de 1919.

O Guarda-Livros,

Francisco A. Galeão Carvalho.

O Auxiliar de Guarda-Livros,

Verano Laurindo Alves.

Demonstração dos Saldos Recolhidos no Exercício de 1918

MEZES	Ao Banco do Commer- cio e I. de S. Paulo	Ao Thesouro	TOTAL
Janeiro	1.733:065\$014	8:723\$000	1.741:788\$014
Fevereiro	1.621:847\$839	11:742\$500	1.633:590\$339
Março	1.022:853\$630	268\$400	1.023:122\$030
Abril	2.274:781\$859	84\$546	2.274:866\$405
Maió	3.906:061\$302	—	3.906:061\$302
Junho	2.368:543\$547	1:876\$674	2.370:019\$747
Julho	2.016:662\$570	1:476\$200	2.018:138\$770
Agosto	824:672\$043	—	824:672\$043
Setembro	1.046:192\$986	3:026\$100	1.049:219\$086
Outubro.	719:076\$386	5:502\$200	724:578\$856
Novembro	972:376\$191	201\$300	972:577\$491
Dezembro	1.495:716\$070	26:840\$000	1.522:556\$070
1919			
Janeiro — Saldo do exercicio	—	48:633\$750	48:633\$750
	20.001:849\$437	108:374\$670	20.110:224\$107

RECEBEDORIA DE RENDAS DE SANTOS, 8 de Abril de 1919

O Guarda-Livros,
Francisco A. Galeão Carrvalho

O Auxiliar de Guarda-Livros,
Verano Laurindo Alves

Demonstração da Divida Executiva arrecadada pela Recebedoria de Rendas de Santos no Exercício de 1918

Natureza do Imposto	Principal	Multa	Sellos e Custas	Procuratorios	TOTAL
Taxa de Exgottos	8:640\$720	1:717\$748	231\$200	204\$000	10:793\$668
Obras Extraordinarias de Exgottos	317\$290	73\$588	27\$200	24\$000	442\$078
Imposto sobre a Propriedade Immo- vel Rural	248\$050	45\$842	40\$800	36\$000	370\$692
Imposto sobre o Capital Empregado em Emprestitos	4:441\$436	957\$232	272\$000	240\$000	5:910\$668
Imposto sobre o Consumo de Aguar- dente	568\$000	129\$400	20\$400	18\$000	735\$800
Imposto sobre o Capital Commercial. Imposto sobre o Capital das Empre- sas Industriaes.	6:067\$475	1:402\$256	81\$600	72\$000	7:623\$331
Imposto Territorial.	66\$000	6\$600	6\$800	6\$000	85\$400
Imposto sobre Predios Urbanos	440\$000	44\$000	13\$600	12\$000	509\$600
	1:606\$660	401\$666	—	—	2:008\$326
	22:395\$631	4:778\$332	693\$600	612\$000	28:479\$563

RECEBEDORIA DE RENDAS DE SANTOS, 1.^a Secção, 31 de Dezembro de 1918

Confere,
David Ferreira

O Escripturario,
J. C. Junqueira

Demonstração dos Saldos recolhidos - Francos no Exercício de 1918

MEZES	E M C A M B I A E S								TOTAL	
	Banco Hollandez da America do Sul	Banco de Londres e do Rio da Prata	Banco Italo-Belga	Banco Nacional Ultramarino	Banco Francez & Italiano para a America do Sul	Banco Commercial do Estado de S. Paulo	Banco Nacional da Cidade de Nova-York	Banco de Londres e do Brasil		Banco Francez para o Brasil
Janeiro	222.974,00	459.028,00	745.449,00	53.010,00	182.930,00	57.415,00	286.744,00	—	—	2.007.550,00
Fevereiro	—	572.066,00	750.941,00	122.411,00	270.889,00	14.175,00	397.423,00	—	—	2.127.885,00
Março	—	326.094,00	104.765,00	36.924,00	245.640,00	63.090,00	251.082,00	—	—	1.027.595,00
Abril	118.795,00	526.802,00	674.362,00	114.360,00	752.966,00	41.399,00	441.183,50	—	—	2.669.867,50
Maior	394.304,00	353.200,00	837.825,00	39.909,00	988.434,00	128.890,00	2.008.673,00	50.000,00	—	4.801.235,00
Junho	21.050,35	350.082,00	269.343,65	58.433,00	769.858,00	84.988,00	585.600,00	100.000,00	37.500,00	2.276.855,00
Julho	10.000,00	107.240,00	241.090,00	5.000,00	1.247.836,00	96.170,00	271.479,00	—	26.725,00	2.005.540,00
Agosto	—	—	—	—	—	—	—	—	—	—
Setembro	—	—	—	—	—	—	—	—	—	—
Outubro	—	—	—	—	—	—	—	—	—	—
Novembro	—	—	—	—	—	—	—	—	—	—
Dezembro	—	—	—	—	—	—	—	—	—	—
	767.123,35	2.694.512,00	3.623.775,65	430.047,00	4.458.533,00	486.127,00	4.242.184,50	150.000,00	64.225,00	16.916.527,50

RECEBEDORIA DE RENDAS DE SANTOS, 10 de Março de 1919.

O Guarda-livros,
Francisco A. Galeão Carvalho.

O Auxiliar de Guarda-livros,
Verao Laurindo Alves.

Demonstração da conta de Mandados Executivos existentes na Sub-Procuradoria da Fazenda
no Exercício de 1918

Data	OPERAÇÕES	Numero	Importancia	Data	OPERAÇÕES	Numero	Importancia
1918 Janeiro 2	Saldo de 1917	3.745	336:906\$107	1918 Janeiro 31	Cobrados durante o mez.	13	831\$900
				Fevereiro 28	» » » »	15	545\$741
				Abril 30	» » » »	9	878\$134
				Maior 31	» » » »	4	524\$794
				Junho 30	» » » »	6	413\$948
				Julho 31	» » » »	4	673\$140
				Agosto 31	» » » »	22	817\$652
				Setembro 30	» » » »	12	522\$980
				Outubro 31	» » » »	13	1:785\$818
				Dezembro 31	» » » »	4	255\$690
					Saldo para 1919	102	7:249\$797
						3.643	329:656\$310
						3.745	336:906\$107

RECEBEDORIA DE RENDAS DE SANTOS, 9 de Abril de 1919

O Guarda-Livros,

Francisco A. Galeão Carvalho.

O Auxiliar de Guarda-Livros,

Verano Laurindo Alves.

RELATORIO
DA
RECEBEDORIA DE RENDAS
DE
CAMPINAS

Recebedoria de Rendas de Campinas, 28 de Abril de 1919.

Exmo. Snr. Director Geral da Secretaria da Fazenda e do Thesouro do Estado

Em obediencia ao preceito legal, venho apresentar-vos o relatorio circunstanciado de todos os serviços executados pela Recebedoria de Rendas desta cidade, durante o anno de 1918, fazendo acompanhar a exposição dos factos com os mappas, balanço geral da receita e despesa, demonstrações e dados diversos sobre os diversos serviços executados naquelle anno.

DA RECEITA E DESPESA

A receita arrecadada na importancia total de Rs. 1.701:121\$777, consta das seguintes verbas:

Imposto de transmissão de propriedade <i>inter-vivos</i> , inclusive a taxa adicional		329:324\$625
Dito, dito, <i>causa-mortis</i>		113:723\$830
SELLO DO ESTADO:		
Adhesivo	32:317\$700	
Por desconto	3:443\$600	
Papel sellado	311\$600	36:072\$900
Imposto de sello para diversões		23:608\$660
IMPOSTOS LANÇADOS:		
Sobre o Commercio	162:214\$530	
Sobre Industria..	72:275\$494	
Sobre o Capital das Sociedades Anonymas	227:841\$900	
Sobre o Capital Particular	28:190\$211	
Sobre Predios de Aluguel	40:387\$050	
Sobre Consumo de Aguardente	26:037\$000	
Imposto Territorial	2:849\$000	559:795\$185
Imposto sobre Subsídios e Vencimentos		31:125\$300
Taxa de Matricula		49:950\$000
Taxa Judiciaria		10:858\$481
RENDA DE ESTABELECIMENTOS DO ESTADO:		
Do «Diario Official»	17\$000	
Da Estrada de Ferro Funilense	365:009\$800	
De outros estabelecimentos	109\$800	365:136\$600
Indemnisações diversas		403\$600

MULTAS:

Impostos á jurados	740\$000	
Por falta de pagamento de impostos no prazo legal	1:637\$389	2:377\$389

DIVIDA ACTIVA:

Amigavel	4:578\$451	
Executiva	13:717\$076	18:295\$527
Procuratorio da Divida Executiva		222\$000
Sellos e custas, idem		251\$600
Fianças Criminaes		3:300\$000
Montepio dos Magistrados		720\$000
Caixa Beneficente dos Funcionarios Publicos		28:833\$000
Custas Judicarias		11:965\$350
Desconto de 3 %		151\$730
Responsabilidade do Exactor		6\$000
Saques e Supprimentos		115:000\$000
SOMMA		1.701:121\$777

Deduzindo-se da somma geral da receita, a verba escripturada sob o titulo de Saques e Supprimentos que effectivamente não representa renda propriamente dita, segue-se que a receita real arrecadada em 1918, foi sómente de 1.586:121\$777.

Os saques a que se refere a verba acima, foram feitos no Banco do Commercio e Industria, nas seguintes datas:

Em 1.º de Fevereiro	20:000\$000
» 4 de Março	45:000\$000
» 1.º de Abril	50:000\$000

TOTAL 115:000\$000

Nos demais mezes, a renda arrecadada foi sufficiente para pagamento das despesas á cargo desta Repartição.

DESPESA

As despesas pagas em 1918, importaram na quantia de Rs. 1.396:478\$174, assim discriminadas:

Secretaria do Interior	749:210\$015
» da Justiça	358:612\$971
» » Agricultura	129:495\$850
» » Fazenda	132:390\$599
Fianças Criminaes restituídas	1:250\$000
Cofre de Orphãos — Capital restituído	13:558\$389
Custas Judicarias pagas	11:960\$350

SOMMA 1.396:478\$174

Todas as verbas, tanto da receita como das despesas foram devidamente documentadas, tendo sido remetidos ao Thesouro, durante o anno, 2.334 documentos de despesa.

Mensalmente, acompanhando os balancetes de receita e despesa, tambem foram remetidas ao Thesouro as guias, relações e mappas referentes a receita.

Saldos

Da comparação entre a receita geral e as despesas pagas, durante o exercicio, resulta um saldo de Rs. 304:643\$603, assim especificado:

Saldo em poder do Thesouro, proveniente das transmissões pagas em S. Paulo, de accordo com o § unico do art. 20, da lei n.º 1.249, de Dezembro de 1910.	42:036\$822
Idem em dinheiro, recolhido em 10 de Junho de 1918.	150:000\$000
Idem em 22 do mesmo mez	140\$000
Idem em 10 de Janeiro de 1919	112:466\$781
TOTAL.	<u>304:643\$603</u>

Deduzindo-se, porém, desta somma os saques feitos no Banco do Commercio e Industria, na importancia de 115:000\$000, o saldo effectivo representando a differença entre a receita arrecadada e a despesa paga, fica reduzido a Rs. 189:643\$603.

Escripturação das Rendas

A escripturação geral da Repartição foi feita com toda regularidade e exactidão, obedecendo sempre aos modelos e formulas prescriptas pelo Thesouro.

Foram empregados na escripturação 21 livros e 90 talões de conhecimentos e certidões, os quaes já se acham relacionados, aguardando as ordens para serem conferidos e examinados.

Conviria que os talões destinados aos impostos não lançados, fossem de um modelo maior do que os que actualmente são utilizados, contendo principalmente um maior espaço em branco, de modo que as declarações das guias de pagamento podessem ser transcriptas inteiramente nos mesmos e não apenas um resumo, como se pratica actualmente, por falta de espaço. Solicito, pois, que na encommenda dos talões para o futuro exercicio, se attenda a lembrança ora feita.

Impostos não lançados

Os impostos e taxas não lançados, apresentam as seguintes differenças, quando comparados com a arrecadação de 1917.

TRANSMISSÃO INTER-VIVOS:

Arrecadado em 1917.	194:755\$731
» » 1918.	329:324\$625
Differença para mais.	<u>134:568\$894</u>

Esta diferença para mais em 1918, não significa augmento de valor nas propriedades vendidas, nem maior numero de transacções realisadas. Provém apenas do facto occasional da venda de duas propriedades de grande valor, que fizeram augmentar o imposto.

Em geral, o valor venal das propriedades continúa estacionario, com tendencia para baixa.

TRANSMISSÃO CAUSA-MORTIS:

Arrecadado em 1917	141:215\$486
» » 1918	113:723\$830
Diferença para menos	<u>27:491\$656</u>

Este imposto é arrecadado por occasião da conclusão dos inventarios e partilha dos bens deixados pelos fallecidos testados ou intestados. Como, porém, em regra, os inventarios são sempre demorados, ultrapassando quasi sempre o prazo marcado pela lei para sua terminação, conviria que á favor da Fazenda Publica fossem contados os juros da móra sempre que o inventario não ficasse terminado no tempo legal, independendo essa contagem de ordem administrativa, como aliás se praticava no regimem do Regulamento n.º 5.581, de 1874.

Tambem seria conveniente impôr multas áquelles que, sem motivo justo, não iniciassem o inventario no prazo marcado no art. 1.770 do Codigo Civil. Talvez que o receio da multa apressasse a conclusão dos inventarios e portanto o recebimento do imposto.

SELLO DO ESTADO:

Arrecadado em 1917	41:794\$190
» » 1918	36:072\$900
Diferença para menos	<u>5:721\$290</u>

Na arrecadação acima mencionada, está incluída a venda de 38 folhas de papel sellado, na importancia de 311\$600, destinadas ao pagamento das carceragens. Tendo sido estas augmentadas de 8\$200 para 12\$300, conviria que fossem impressas folhas de papel sellado deste valor, para substituir ás antigas de 8\$200.

Esta substituição, além de facilitar o serviço da venda, talvez contribuisse tambem para uma melhor fiscalisação do imposto.

TAXA DE MATRICULA:

Arrecadada em 1917	56:860\$000
» » 1918	49:950\$000
Diferença para menos	<u>6:910\$000</u>

DIVIDA ACTIVA AMIGAVEL:

Arrecadada em 1917	1:161\$875
» » 1918	4:578\$451
Diferença para mais	<u>3:416\$576</u>

DIVIDA ACTIVA EXECUTIVA:

Arrecadada em 1917	16:396\$067
» » 1918	13:717\$076
	<hr/>
Diferença para menos	2:678\$991

A cobrança da Divida Activa Executiva se compõe de duas partes, uma á cargo dos Promotores Publicos e outra á cargo das repartições fiscaes.

Nesta Comarca, a cobrança á cargo do Dr. Promotor Publico, tem sido feita com toda regularidade e presteza.

No anno passado, por seu intermedio, foram cobradas 195 certidões de impostos, na importancia total de 10:863\$643, passando para o corrente exercicio 140, no valor de 16:280\$573.

As certidões não arrecadadas já foram ajuizadas, estando os respectivos processos em andamento nos Cartorios desta cidade.

Quanto a cobrança á cargo desta Repartição, tratando-se dos antigos mandados executivos expedidos pelo Juizo dos Feitos da Fazenda, cujos devedores uns já não existem e outros se acham em estado de insolvabilidade, a arrecadação se torna assas difficil e morosa. São dividas perdidas que talvez fosse conveniente cancellar para não avultar o activo do Estado com valores nullos e de difficil recebimento.

No anno passado, apesar do esforço empregado, foi apenas possivel arrecadar 37 mandados, no valor de 3:327\$033, inclusive o procuratorio, sellos e custas, ficando ainda no archivo, por arrecadar, 121 no valor de 19:296\$477.

IMPOSTO SOBRE INGRESSOS EM DIVERTIMENTOS:

Arrecadado em 1917	13:810\$840
» » 1918	23:608\$660
	<hr/>
Diferença para mais	9:797\$820

O augmento verificado na arrecadação de 1918, provém do facto de terem sido revistas as tabellas do imposto e augmentadas as respectivas taxas.

Os sellos vendidos para as entradas nas casas de diversões, foram dos seguintes valores:

De 20 réis	603	na importancia de	12\$060
» 60 »	1.200	»	72\$000
» 80 »	510	»	40\$800
» 100 »	209.441	»	20:944\$100
» 200 »	9.976	»	1:995\$200
» 300 »	1.115	»	334\$500
» 500 »	420	»	210\$000
	<hr/>		
	223.265	»	23:608\$660

IMPOSTO SOBRE SUBSIDIOS E VENCIMENTOS:

Pago em 1917	30:068\$900
» » 1918	31:125\$300
	<hr/>
Diferença para mais	1:056\$400

TAXA JUDICIARIA:

Paga em 1917	12:724\$089
» » 1918	10:858\$481
Diferença para menos	<u>1:865\$608</u>

RENDA DE ESTABELECIMENTOS DO ESTADO:

Arrecadado em 1917	357:329\$480
» » 1918	365:139\$600
Diferença para mais	<u>7:897\$120</u>

Os estabelecimentos do Estado que contribuíram para a renda acima mencionada em 1918, foram:

A Estrada de Ferro Funilense com	365:009\$800
O «Diario Official» (assignaturas) com	17\$000
A Delegacia de Saúde (Emolumentos) com	109\$800
SOMMA	<u>365:136\$600</u>

MULTAS:

Pagas em 1917	5:870\$509
» » 1918	2:377\$389
Diferença para menos	<u>3:493\$120</u>

As multas arrecadadas em 1918, tiveram as seguintes origens:

Por falta de pagamento dos impostos no prazo legal	1:637\$389
Impostos á Jurados	740\$000
SOMMA	<u>2:377\$389</u>

DESCONTOS:

Feitos em 1917	163\$450
» » 1918	151\$730
Diferença para menos	<u>11\$720</u>

Sob este titulo são escripturados os descontos de 3 %, feitos em algumas contas, apresentadas por particulares e que são pagas pela Repartição por expressa solicitação dos interessados.

PROCURATORIO, SELLO E CUSTAS DA DIVIDA EXECUTIVA:

Recebido em 1917	12\$800
» » 1918	473\$600
Diferença para mais	<u>460\$800</u>

MONTEPIO DOS MAGISTRADOS:

Contribuições pagas em 1917	630\$000
» » » 1918	720\$000
	<hr/>
Diferença para mais	90\$000

CAIXA BENEFICENTE DOS FUNCIONARIOS PUBLICOS:

Contribuições de 1917	28:658\$000
» » 1918	28:833\$000
	<hr/>
Diferença para mais	175\$000

CUSTAS JUDICIARIAS:

Pagas em 1917	12:629\$000
» » 1918	11:965\$350
	<hr/>
Diferença para menos	663\$650

FIANÇAS CRIMINAES:

Pagas em 1917.	4:200\$000
» » 1918.	3:300\$000
	<hr/>
Diferença para menos	900\$000

EMPRESTIMO DO COFRE DE ORPHÃOS:

Recebido em 1917.	906\$688
---------------------------	----------

Em 1918 nenhuma quantia foi recebida sob aquelle titulo, fazendo-se actualmente os depositos dos bens pertencentes aos orphãos na Caixa Economica do Estado.

Impostos lançados

Os impostos lançados, segundo se vê da demonstração junta sob n.º 3, produziram em 1918 a somma de Rs. 560:480\$185, ou sejam 8:483\$488 mais do que em 1917.

Em 31 de Dezembro de 1918 era o seguinte o movimento dos impostos lançados:

IMPOSTO DO COMMERCIO:

N.º de contribuintes, 912

Importancia lançada	165:949\$854
» arrecadada	162:214\$530
	<hr/>
» por arrecadar	3:735\$324

IMPOSTO DE INDUSTRIA:

N.º de contribuintes, 461

Importancia lançada	75:613\$445
» arrecadada	72:275\$494
	<hr/>
» por arrecadar	3:337\$951

IMPOSTO SOBRE O CAPITAL DAS SOCIEDADES ANONYMAS:

N.º de contribuintes, 7

Importancia lançada	227:841\$900
» arrecadada	<u>227:841\$900</u>

IMPOSTO SOBRE O CAPITAL EMPREGADO EM EMPRESTIMOS:

N.º de contribuintes, 428

Importancia lançada	28:467\$409
» arrecadada	<u>28:190\$211</u>
» por arrecadar	<u>277\$198</u>

IMPOSTO SOBRE PREDIOS DE ALUGUEL:

N.º de contribuintes, 1.941

Importancia lançada	41:167\$500
» arrecadada	<u>40:387\$050</u>
» por arrecadar	<u>780\$450</u>

Foram lançados 7.026 predios representando um valor total de Rs. 53.607:000\$000. Destes, porém, 2.059, no valor de 15.793:000\$000 estão isentos do imposto por serem ocupados pelos proprietarios.

IMPOSTO TERRITORIAL:

N.º de contribuintes, 72

Importancia lançada	2:866\$600
» arrecadada	<u>2:849\$000</u>
» por arrecadar	<u>17\$600</u>

IMPOSTO SOBRE CONSUMO DE AGUARDENTE:

N.º de contribuintes, 430

Importancia lançada	26:983\$000
» arrecadada	<u>26:037\$000</u>
» por arrecadar	<u>946\$000</u>

IMPOSTO SOBRE OS VENCIMENTOS DOS SERVENTUARIOS DE JUSTIÇA:

N.º de contribuintes, 12

Importancia lançada	985\$000
» arrecadada	<u>685\$000</u>
» por arrecadar	<u>300\$000</u>

Valor da lotação dos Cartorios, de accôrdo com a estimativa dos rendimentos annuaes 98:500\$000.

Os lançamentos foram feitos nas épocas marcadas pelo Regulamento, observando-se em tudo as instrucções e ordens do Thesouro, sendo mantidas a maxima justiça e equidade na classificação dos diversos estabelecimentos sujeitos ao imposto.

Em relação ao numero de contribuintes, foram poucas as reclamações apresentadas contra os lançamentos, conformando-se a maioria dos contribuintes com a taxaço feita pelos lançadores, muito embora reconhecendo e queixando-se das desigualdades de algumas taxas, que gravam em extremo certos artigos, enquanto que outros são beneficiados e alguns até escapam ao imposto por não constarem das tabellas que servem de base ao lançamento.

Indo de encontro a taes queixas que, em fundo, teem alguma procedencia, penso que seria de justiça que se fizesse uma revisão nas tabellas do imposto, augmentando-se o numero de classes para alguns artigos que só teem duas, como sejam: olarias, casas de penhores, fabricas de flores, fabricas de chapéos de sol, casas de assucar por atacado, casas de annuncijs, reclames e outros objectos, etc. Desta forma, o imposto se estenderia, sem sacrificio, aos estabelecimentos de pouco capital e pouco movimento, sem forma prohibitiva.

Penso tambem que poderiam ser diminuidas, sem inconveniente, as taxas que recaem sobre as casas de couro, casas de arreios, serrarias e pequenos vendedores de leite, taxas que são assáz elevadas mesmo quando lançadas na ultima classe.

Conviria igualmente que fossem incluídas nas tabellas, as casas de fructas, fabricas de tinta de escrever, os moinhos de fubá e as casas de kerozene e gazolina, a varejo, que, por não constarem das actuaes tabellas, escapam ao lançamento e ao imposto.

Os vendedores ambulantes, principalmente os leiteiros, estão sujeitos tambem a uma taxa relativamente elevada, parecendo que seria de justiça reduzi-la um pouco, de modo que todos podessem pagal-a sem sacrificio e de um modo effectivo, fazendo-se a cobrança no começo, ou em qualquer época do anno, em forma de licença, cujo documento deverá ser apresentado aos lançadores sempre que fôr exigido.

Desta forma, nenhum vendedor ambulante poderá exercer seu commercio, sem que previamente tenha pago a respectiva licença na Repartição Fiscal do Estado.

Não tendo residencia fixa, esta classe de negociantes escapa frequentemente ao lançamento, e, quando por acaso são lançados, difficilmente pagam o imposto, porque, na época da cobrança não são encontrados, dada a facilidade com que mudam de residencia, passando de uma para outra localidade.

Feita a cobrança por meio de licença, como fica indicado e em qualquer época do anno, tal inconveniente desaparece e a fiscalisação do imposto exercer-se-á com mais efficacia e precisão.

Lembrando estas modificações, tenho por fim sómente contribuir para que o serviço se faça com regularidade e justiça, conciliando as justas reclamações dos contribuintes com as naturaes exigencias do Fisco.

Impostos pagos no Thesouro

Na especificação dos saldos verificados no anno passado, se encontra a verba de 42:036\$822, proveniente de impostos pagos directamente no Thesouro, pela venda de immoveis situados nesta Comarca, de accôrdo com a auctorisação constante do art. 20 § unico, da lei n.º 1.249 de 31 de Dezembro de 1910.

Em 1917, aquella verba foi apenas de 18:403\$312, ou sejam menos do que em 1918, 23:633\$510.

A faculdade dada aos contribuintes, de pagarem os impostos directamente no Thesouro, pela venda de propriedades situadas no interior do Estado, mediante apenas um requerimento ao Dr. Secretario da Fazenda, si por um lado preenche o fim do legislador que foi sem duvida facilitar o pagamento do imposto ás partes residentes na Capital, por outro lado, traz difficuldades as Repartições encarregadas da fiscalisação do imposto, retardando-lhes a acção fiscalisadora e impedindo-lhes a prompta avaliação do preço dado as propriedades negociadas.

Em regra, quando os papeis são remettidos ao Exactor da situação do immovel para informar sobre o seu valor, a transacção já se acha feita e acabada. Deste modo, toda e qualquer opposição ao valor convencionado pelas partes, resulta sem effeito, e inopportuna e vai de encontro a um facto consumado, tornando difficil o recebimento de qualquer differença de imposto que, por ventura, não foi pago por occasião de lavrar-se a escriptura.

Entretanto, quando o pagamento é feito na propria localidade da situação do immovel vendido, é facil ao Exactor verificar de prompto o seu valor real, e convencer ás partes dos inconvenientes de uma simulação ou diminuição do preço da propriedade vendida, fazendo-lhes vêr os prejuizos e despesas que teriam, si fosse requerida uma avaliação judicial.

Esta pratica, que dá sempre bons resultados nas localidades, é inteiramente perdida quando o imposto é pago no Thesouro, cujos funcionarios, não dispondo, na occasião, de elementos para ajuzarem do valor real das propriedades, são obrigados a receberem o imposto pelo valor mencionado nas guias, e que nem sempre representa a verdade.

Por estas razões, penso que seria conveniente que fossem supprimidas da lei que rege a cobrança do imposto de transmissão de propriedade, todas as disposições permittindo o pagamento directamente no Thesouro, prevalecendo sempre o principio de que o imposto, em qualquer caso, salvo nas transmissões *causa-mortis*, deve ser pago na Estação Fiscal do Districto da situação do immovel.

Esta providencia, sem prejudicar em nada a commodidade dos contribuintes residentes na Capital e sem difficultar as transacções alli realisadas, dadas as facilidades de communicacção ora existentes entre as diversas localidades do Estado, traria talvez a vantagem de impedir ou pelo menos difficultar as constantes fraudes que se observam no pagamento do imposto, fraudes que quasi sempre se originam na facilidade que teem as partes de convencionarem em valor inferior ao real, para as propriedades vendidas, recebendo o excesso antes de lavradas as escripturas.

Pessoal

O pessoal da Repartição consta da nota junta sob n.º 8, não tendo havido alteração alguma no correr do anno de 1918.

Vencimentos

Os vencimentos pagos ao pessoal, constam da demonstração n.º 9, sendo assim discriminados:

Porcentagem	59:042\$542
Ordenado fixo	18:769\$190
Total	<u>77:811\$732</u>

MENOS:

Descontos de Sello, Caixa Beneficente e Imposto	8:279\$900
Liquido pago.	<u>69:531\$832</u>

Tendo sido de 87:800\$000 a verba consignada no orçamento, para pagamento do pessoal desta Repartição, verifica-se que houve uma differença para menos de 18:268\$168, entre o que foi effectivamente pago e a verba votada no orçamento. Esta differença vem do facto de não ter a arrecadação que dá direito a porcentagem, attingido a somma calculada na lei orçamentaria.

Licença

De 18 de Fevereiro a 17 de Março, estive em gozo de licença para tratamento de sua saúde, o 1.º Escripturnario Snr. Ernesto de Souza Lima.

Ferías

Estiveram em gozo de ferias os segundos Escripturnarios Snrs. José Augusto Palhares e Renato Alvaro de Souza Camargo, o primeiro de 16 a 30 de Setembro e o ultimo, de 21 de Outubro a 6 de Novembro de 1918.

Após 26 annos de funcionamento, foi a primeira vez que os funcionarios desta Repartição se utilisaram da faculdade concedida por todos os regulamentos de gozarem 15 dias de ferias, annualmente, sem prejuizo dos vencimentos.

Voluntariamente, até então, todos desistiam daquella regalia, para que o serviço publico não soffresse qualquer interrupção ou embaraço.

Agora, porém, tendo sido desdobrado o pessoal e augmentado o numero de funcionarios, de fórma superior ás necessidades do serviço, o gozo das ferias annuaes póde ser concedido sem nenhum inconveniente ou prejuizo para o serviço publico, sendo esta a razão pela qual informei favoravelmente os pedidos feitos o anno passado.

Conclusão

São estes os principaes dados e informações que julgo do meu dever levar ao vosso conhecimento, relativamente aos serviços desta Repartição no anno de 1918, estando prompto a prestar quaesquer outros esclarecimentos que forem julgados necessários.

RECEBEDORIA DE CAMPINAS, 28 de Abril de 1919.

O Administrador,

Manoel Francisco Mendes.

BALANCETE
DA
RECEITA E DESPESA
DA
RECEBEDORIA DE RENDAS DE CAMPINAS
NO EXERCICIO DE 1918

Balancete da Receita e da Despesa da

Sob a gestão do Administrador

TITULOS DE RECEITA	Imposto	Addicional	Multa	TOTAL
Transmissão inter-vivos	299:386\$040	29:938\$585	—	329:324\$625
» causa-mortis	103:385\$232	10:338\$597	—	113:723\$830
Sello adhesivo	32:317\$700	—	—	32:317\$700
» por desconto	3:443\$600	—	—	3:443\$600
Papel Sellado	311\$600	—	—	311\$600
Imposto de Sello para Diversões	23:608\$660	—	—	23:608\$660
» » Commercio	147:467\$772	14:746\$758	67\$793	162:282\$323
» » Industrias	65:705\$008	6:570\$486	307\$961	72:583\$455
» sobre o Capital das Soc. Anonymas	207:129\$000	20:712\$900	—	227:841\$900
» » » Particular	25:627\$475	2:562\$736	523\$535	28:713\$746
» » Predios de Aluguel	36:715\$500	3:671\$550	672\$650	41:059\$700
» Territorial	2:590\$000	259\$000	26\$950	2:875\$950
» sobre o Consumo de Aguardente	23:670\$000	2:367\$000	38\$500	26:075\$500
» » Subsídios e vencimentos	31:125\$300	—	—	31:125\$300
Taxa de Matriculas	49:950\$000	—	—	49:950\$000
Taxa Judiciaria	10:858\$481	—	—	10:858\$481
Diario Official	17\$000	—	—	17\$000
Rendas de outros Estabelecimentos	109\$800	—	—	109\$800
Indemnisações	403\$600	—	—	403\$600
Multas sobre Jurados	740\$000	—	—	740\$000
Desconto de 3 %	151\$730	—	—	151\$730
Divida Amigavel	4:578\$451	—	—	4:578\$451
» Executiva	13:717\$076	—	—	13:717\$076
Procuratorios da Divida Executiva	222\$000	—	—	222\$000
Fianças Criminaes	3:300\$000	—	—	3:300\$000
Sellos e Custas da Divida Executiva	251\$600	—	—	251\$600
Saques e Supprimentos	115:000\$000	—	—	115:000\$000
Montepio dos Magistrados	720\$000	—	—	720\$000
Caixa Beneficente dos Func. Publicos	28:833\$000	—	—	28:833\$000
Custas Judicarias	11:965\$350	—	—	11:965\$350
Responsabilidade do Collecter	6\$000	—	—	6\$000
Renda da Estrada Funilense	365:009\$800	—	—	365:009\$800
SOMMA DA RECEITA	1.608:316\$776	91:167\$612	1:637\$389	1.701:121\$777

Recebedoria de Campinas, no Exercício de 1918

Snr. Major Manoel Francisco Mendes

DESPESA

Secretaria do Interior

Pessoal da Escola Normal	—	87:443\$600	
Pessoal do Grupo Escolar Modelo	—	72:580\$300	
Expediente da Escola Normal	—	3:314\$000	
Pessoal dos Grupos Escolares	—	125:628\$900	
Expediente dos Grupos Escolares	—	1:357\$000	
Professores de Escolas Isoladas	—	41:195\$700	
Mestras » » »	—	142:204\$475	
Professores de Cursos Nocturnos	—	14:705\$000	
Pessoal do Gymnasio	156:691\$240		
Expediente do mesmo	1:842\$500	158:533\$740	
Pessoal das Comissões e Inspectorias Sanitarias	81:816\$700		
Outras despesas das mesmas	17:864\$900	99:681\$600	
Socorros Publicos	—	2:565\$700	749:210\$015

Secretaria da Justiça

Juizes de Direito — Vencimentos	—	20:400\$000	
Expediente do Jury	—	600\$000	
Promotores Publicos — Vencimentos	—	4:800\$000	
Delegados de Policia — Vencimentos	8:400\$000		
» » » — Outras despesas	6:026\$000	14:426\$000	
Escrivães de Policia	—	4:200\$000	
Medicos da Policia	—	4:800\$000	
Carcereiros	—	3:600\$000	
Presos Pobres — Alimentação	—	34:089\$500	
» » — Outras despesas	—	1:217\$700	
Aluguel de casas para prisões e Quartéis e concertos	—	2:208\$000	
Força Publica — Destacamentos praças	255:055\$541		
» » » officiaes	9:960\$000	265:015\$541	
Iluminação de Quartéis	—	2:295\$480	
Forragens e Ferragens	—	960\$750	358:612\$971

Secretaria da Agricultura

Nucleos Coloniaes — Pessoal	33:221\$700		
» » — Outras despesas	1:185\$000	34:406\$700	
Serviço Agronomico	—	79:528\$800	
Obras Publicas	—	4:784\$250	
Estrada Fumilense	—	10:776\$100	129:495\$850

Secretaria da Fazenda

RECEBEDORIA: Porcentagens e Vencimentos dos Funcionarios	77:811\$672		
Expediente	2:330\$650	80:142\$322	
Porteamento da Correspondencia	—	316\$400	
Descontos de Saques	—	94\$500	
Porcentagens ao Promotor s/ a Divida Executiva	—	1:076\$650	
Publicação de Editaes	—	956\$300	
Exercicios Findos	—	4:033\$420	
Reposições e Restituições	—	1:965\$246	
Requisições Judiciais	—	19:706\$266	
Juros do Cofre de Orphãos	—	6:710\$823	
Aposentados	—	8:194\$862	
Reformados	—	5:541\$310	
Alugueis do predio da Recebedoria	—	3:600\$000	
EVENTUAES: Custas em processo c/ a Fazenda	—	52\$500	132:390\$599

Somma das Secretarias

Fianças Criminaes restituídas	—	—	1:250\$000
Cofre de Orphãos — Capital entregue	—	—	13:558\$389
Custas Judiciais — Em sello por verba	—	—	11:960\$350
Transmissões pagas no Thesouro	—	—	42:036\$822
Saldo recolhido em diversas epochas	—	—	262:606\$781

SOMMA DA DESPESA

1.701:121\$777

Recebedoria de Campinas — Quadro comparativo da receita arrecadada nos Exercícios de 1917 e 1918

	TÍTULOS DE RECEITA		Diferenças em 1918		Observações
	Arrecadação de 1917	Arrecadação de 1918	Para mais	Para menos	
Imposto de transmissão inter-vivos	194.755\$731	320.324\$625	134.568\$894	27.491\$656	
» » » causa-mortis	141.215\$486	113.723\$830	—	4.606\$800	
Sello adhesivo	36.924\$500	32.317\$700	—	252\$000	
» por verba	252\$000	—	—	406\$990	
» desconto	3.850\$590	3.443\$600	—	455\$500	
Papel sellado	767\$100	311\$600	—	6.910\$000	
Taxa de matricula	56.860\$000	49.950\$060	—	—	
Divida activa amigavel	1.161\$875	4.578\$451	3.416\$576	—	
» executiva	16.396\$067	13.717\$076	—	2.678\$991	
Imposto de sello para diversões	13.810\$840	23.608\$660	9.797\$820	—	
» Commercio	178.421\$154	162.214\$530	—	16.206\$624	
» Industria	53.065\$896	72.275\$494	19.209\$598	958\$320	
» sobre o capital das sociedades anonymas	228.800\$220	227.841\$900	—	20\$597	
» » » particular emprestado	28.210\$807	28.190\$210	—	—	
» » » territorial	36.244\$120	40.387\$050	4.142\$930	—	
» » » sobre consumo de aguardente	2.216\$500	2.849\$000	632\$500	—	
» » » subsidios e venhimentos	24.618\$000	26.037\$000	1.419\$000	—	
Taxa Judicialia	30.068\$900	31.125\$300	1.056\$400	—	
Indemnisações	12.724\$089	10.858\$481	403\$600	1.865\$608	
Renda da Estrada de Ferro Funiense	355.447\$980	365.009\$800	9.561\$820	—	
» de outros estabelecimentos do Estado	1.881\$500	126\$800	—	1.754\$700	
Multa por falta de pagamento de impostos, no prazo legal	5.300\$569	1.637\$389	—	3.663\$180	
» » » infração de Leis e Regulamentos	329\$940	—	—	329\$940	
» » » imposta a jurados	240\$000	740\$000	500\$000	—	
Desconto de 3 % nos pagamentos	163\$450	151\$730	—	11\$720	
Procuratorio, sellos e custas da divida executiva	12.800	473\$600	460\$800	—	
Monte-Pio dos Magistrados	630\$000	720\$000	90\$000	—	
Caixa B. dos Funcionarios Publicos	28.658\$000	28.833\$000	175\$000	—	
Custas Judicialias	12.629\$000	11.365\$350	—	663\$650	
Fianças Criminaes	4.200\$000	3.300\$000	—	900\$000	
Responsabilidade do Exactor	435\$248	6\$000	—	429\$248	
Empresimo ao Cofre de Orphaes	906\$688	—	—	906\$688	
Depositos diversos	6.666\$666	—	—	6.666\$666	
SOMMA Rs.	1.477.865\$716	1.586.121\$776	185.434\$938	77.178\$878	

Receita de Campinas, no Exercício de 1918

RECEITA ARRECADADA		IMPORTANCIA NÃO ARRECADADA			Observações
Adicional	Total	Imposto	Adicional	Total	
14:746\$758	162:214\$530	3:395\$749	339\$575	3:735\$324	Baseado em tabellas fixas. Idem. As importancias não arrecadadas, accrescidas da multa de 25 %, passaram para o exercicio de 1919, constituindo a Divida Activa.
6:570\$486	72:275\$494	3:034\$501	303\$450	3:337\$951	
20:712\$900	227:841\$900				
2:562\$736	28:190\$211	251\$999	25\$199	277\$198	
3:671\$550	40:387\$050	709\$500	70\$950	780\$450	
259\$000	2:849\$000	16\$000	1\$600	17\$600	
2:367\$000	26:037\$000	860\$000	86\$000	946\$000	
—	685\$000	300\$000	—	300\$000	
50:890\$430	560:480\$185	8:567\$749	826\$774	9:394\$523	

19.

O 1.º Escripturario,
Ernesto de Souza Lima.

Quadro demonstrativo dos impostos lançados e arrecadados pela Recebedoria de Campinas, no Exercício de 1918

TITULOS	N.º de contribuintes	Base dos lançamentos	IMPORTANCIA LIQUIDA DOS LANÇAMENTOS			IMPORTANCIA ARRECADADA			IMPORTANCIA NÃO ARRECADADA			Observações
			Imposto	Adicional	Total	Imposto	Adicional	Total	Imposto	Adicional	Total	
Imposto do Commercio	912	—	150:863\$504	15:086\$350	165:949\$854	147:467\$772	14:746\$758	162:214\$530	3:395\$749	339\$575	3:735\$324	Baseado em tabellas fixas. Idem.
» de Industria	461	—	68:739\$496	6:873\$949	75:613\$445	65:705\$008	6:570\$486	72:275\$494	3:034\$501	303\$450	3:337\$951	
» sobre o Capital das Sociedades Anonymas	7	90.243:000\$000	207:129\$000	20:712\$900	227:841\$900	207:129\$000	20:712\$900	227:841\$900				As importancias não arrecadadas, accrescidas da multa de 25 %, passaram para o exercicio de 1919, constituindo a Divida Activa.
» sobre o Capital Empregado em Emprestitos	428	5.490:974\$760	25:879\$463	2:587\$946	28:467\$409	25:627\$475	2:562\$736	28:190\$211	251\$999	25\$199	277\$198	
» sobre Predios de Aluguel	1.941	37.814:000\$000	37:425\$000	3:742\$500	41:167\$500	36:715\$500	3:671\$550	40:387\$050	709\$500	70\$950	780\$450	
» Territorial	72	1.303:900\$000	2:606\$000	260\$600	2:866\$600	2:590\$000	259\$000	2:849\$000	16\$000	1\$600	17\$600	
» sobre Consumo de Aguardente	430	—	24:530\$000	2:453\$000	26:983\$000	23:670\$000	2:367\$000	26:037\$000	860\$000	86\$000	946\$000	
» sobre Subsídios e Vencimentos dos Funcionarios de Justiça — Lotação de Cartorios	12	98:500\$000	985\$000	—	985\$000	685\$000	—	685\$000	300\$000	—	300\$000	
SOMMA	4.263	134.949:474\$760	518:157\$463	51:717\$245	569:874\$708	509:589\$755	50:890\$430	560:480\$185	8:567\$749	826\$774	9:394\$523	

NOTA: — Foram lançados 7.026 predios no valor total de 53.607:000\$000. Destes, porem, 2.059, no valor de 15.793:000\$000, estão isentos do imposto.

RECEBEDORIA DE CAMPINAS, 15 de Janeiro de 1919.

O Administrador,
Manoel Francisco Mendes.

O 1.º Escripturario,
Ernesto de Souza Lima.

RECEBEDORIA DE CAMPINAS

Demonstração do movimento da Dívida Activa Executiva, a cargo do Dr. Promotor Publico da Comarca

NO EXERCICIO DE 1918

Natureza das certidões remettidas em 1918	Certidões		Arrecadação feita em 1918		Cancellamentos feitos em 1918		Certidões não arrecadadas		Observações
	N.º	Importancia	N.º de Certs.	Importancia	N.º de Certs.	Importancia	N.º	Importancia	
Imposto de Commercio e Industria	133	13:316\$855	64	6:556\$681	—	—	69	6:760\$174	
» de aguardente	24	1:320\$000	13	715\$000	—	—	11	605\$000	
» sobre predios de aluguel	95	1:481\$337	93	1:468\$962	2	12\$375	—	—	
» sobre capital emprestado	8	1:285\$624	6	838\$749	1	378\$125	1	68\$750	
» Territorial	4	130\$625	4	130\$625	—	—	—	—	
» sobre vencimentos dos Ser- ventuários de Justiça	6	693\$750	6	693\$750	—	—	—	—	
Multa por infracção de leis e regu- lamentos	1	200\$000	1	200\$000	—	—	—	—	
Somma	271	18:428\$191	187	10:603\$767	3	390\$500	81	7:433\$924	
Saldo do exercicio de 1917 demons- trado no mappa daquelle anno	79	9:725\$275	8	259\$876	2	618\$750	69	8:846\$649	O saldo das cer- tidões não arrece- dadas passa para o exercicio de 1919.
Somma geral.	350	28:153\$466	195	10:863\$643	5	1:009\$250	140	16:280\$573	

RECEBEDORIA DE CAMPINAS, 15 de Janeiro de 1919.

O Administrador,

Manoel Francisco Mendes.

O 1.º Escriptuario,

Ernesto de Souza Lima.

N.º 5

RECEBEDORIA DE CAMPINAS

Demonstração da Divida Activa do Estado arrecadada pela Recebedoria de Campinas, no Exercício de 1918

MEZES	Cobrança amigavel	Cobrança executiva a cargo do Promotor Publico	Idem a cargo da Recebedoria (mandados executivos)	TOTAL	OBSERVAÇÕES
Janeiro . . .	2:392\$202	111\$375	778\$920	3:282\$497	A cobrança feita directamente pela Recebedoria, provém dos antigos mandados anteriores a 1916, assim discriminada : Principal . . . 2:853\$433 Sellos e custas . . . 251\$600 Procuratorios . . . 222\$000 Total 3:327\$033
Fevereiro . . .	2:186\$249	132\$000	1:499\$260	3:817\$509	
Março . . .	—	3:288\$231	73\$300	3:361\$531	
Abril . . .	—	4:167\$590	—	4:167\$590	
Maió . . .	—	1:677\$759	—	1:677\$759	
Junho . . .	—	193\$187	362\$213	555\$400	
Julho . . .	—	677\$876	61\$200	739\$076	
Agosto . . .	—	129\$250	78\$840	208\$090	
Setembro . . .	—	160\$500	37\$000	197\$500	
Outubro . . .	—	232\$375	436\$300	668\$675	
Novembro . . .	—	—	—	—	
Dezembro . . .	—	93\$500	—	93\$500	
Somma Rs.	4:578\$451	10:863\$643	3:327\$033	18:769\$127	

RECEBEDORIA DE CAMPINAS, 15 de Janeiro de 1919.

O Administrador,
Manoel Francisco Mendes.

O 1.º Escripturario,
Ernesto de Souza Lima.

N.º 6

Relação dos Mandados executivos existentes na Recebedoria de Campinas em 31 de Dezembro de 1918

Natureza da Divida	N.º de mandados existentes	Principal Imp. e multa	Procuratorios sellos e custas	TOTAL	Observações
Imposto sobre Capital de Casas de Commercio	20	2:722\$500	256\$000	2:978\$500	Exercicio de 1911 á 1915
Imposto sobre Capital empregado em Emprestitos.	46	4:978\$865	588\$800	5:567\$665	» » 1908 » »
Imposto sobre Consumo de Aguardente	34	6:764\$300	435\$200	7:199\$500	» » 1911 » »
Imposto sobre Immoveis Ruas e Urbanos.	11	683\$012	140\$800	823\$812	» » 1908 » »
Imposto sobre Sociedades Anonymas.	1	99\$000	12\$800	111\$800	» » 1910 » »
Multa por infracções do Reg. Sanitario	9	2:500\$000	115\$200	2:615\$200	» » 1913 á 1916
Somma	121	17:747\$677	1:548\$800	19:296\$477	

RECEBEDORIA DE CAMPINAS, 15 de Janeiro de 1919.

O Administrador,
Manoel Francisco Mendes.

O 1.º Escripturario,
Ernesto de Souza Lima.

RECEBEDORIA DE CAMPINAS

Demonstração da despesa mensal paga pela Recebedoria de Campinas, no anno de 1918

MEZES	Secretaria do Interior	Secretaria da Justiça	Secretaria da Agricultura	Secretaria da Fazenda	Fianças (criminaes)	Cofre de Orphãos	Custas Judiciarias	TOTAL
Janeiro	2:203\$000	—	—	3:448\$885	—	—	—	5:651\$885
Fevereiro	61:158\$440	29:150\$977	7:938\$500	9:735\$086	—	—	833\$600	108:817\$203
Março	62:460\$851	30:575\$489	9:793\$200	6:727\$643	550\$000	1:579\$188	780\$100	112:646\$471
Abril	65:182\$634	29:468\$660	8:810\$300	7:576\$310	—	—	698\$600	111:736\$504
Maió	64:976\$806	30:253\$048	10:192\$100	24:239\$466	—	704\$300	1:045\$700	131:411\$420
Junho	62:860\$200	29:151\$523	12:401\$100	17:890\$332	450\$000	1:045\$304	1:052\$000	124:850\$659
Julho	60:950\$500	29:317\$993	12:157\$800	7:804\$730	—	1:774\$146	929\$850	112:935\$019
Agosto	60:116\$266	31:764\$605	12:334\$400	19:416\$967	—	4:337\$926	1:101\$000	129:091\$164
Setembro	61:046\$150	31:655\$000	11:107\$200	7:671\$944	—	1:570\$683	1:397\$100	114:448\$077
Outubro	62:198\$766	30:456\$662	11:878\$200	8:693\$506	—	2:313\$794	1:051\$000	116:591\$928
Novembro	55:568\$642	28:234\$343	8:493\$050	8:440\$342	—	213\$048	961\$700	101:911\$325
Dezembro	130:307\$760	58:584\$671	24:390\$000	10:744\$388	250\$000	—	2:109\$700	226:386\$519
SOMMA	749:210\$015	358:612\$971	129:495\$850	132:390\$599	1:250\$000	13:558\$389	11:960\$350	1:396:478\$174

RECEBEDORIA DE CAMPINAS, 15 de Janeiro de 1919

O Administrador,

Manoel Francisco Mendes.

O 1.º Escriptuario,

Ernesto de Souza Lima.

N.º 8

RECEBEDORIA DE CAMPINAS

Quadro do pessoal em exercicio no dia 31 de Dezembro de 1918

N O M E S	Cargos	Data do inicio do exercicio
Manoel Francisco Mendes	Administrador	10 de Fevereiro de 1892
Ernesto de Souza Lima.	1.º Escripturario	10 » » » 1892
Jorge Hoffmann	2.º »	10 » » » 1892
Avelino Rodrigues Manga	2.º »	22 » » » 1905
Renato Alvaro de S. Camargo	2.º »	10 » Janeiro » 1917
José Augusto Palhares	2.º »	10 » » » 1917
Hilario Magro Junior	Guarda-Livros	10 » » » 1917
José Jacintho de Camargo	Porteiro	9 » Março » 1903
Durval Egydio S. Aranha	Servente	8 » Fevereiro » 1917

RECEBEDORIA DE RENDAS DE CAMPINAS, 2 de Janeiro de 1919.

Demonstração dos vencimentos do pessoal da Recebedoria de Campinas

NO ANNO DE 1918

NOMES	CARGOS	N.º de quotas	VENCIMENTOS			DESCONTOS				Liquido recebido	Observações
			Ordenado fixo	Porcentagem	TOTAL	Imposto sobre substitutos e vencimentos	Caixa Beneficente	Sello			
Manoel Francisco Mendes	Administrador	18	4:000\$000	16:137\$222	20:137\$222	1:896\$800	513\$000	—	17:727\$422	Esteve em goso de licença de 18 de Fevereiro a 17 de Março.	
Ernesto de Souza Lima	1.º Escripturario	10	1:969\$400	8:839\$100	10:809\$500	851\$800	332\$000	15\$200	9:609\$500		
Hilario Magro Junior	Guarda-Livros	10	2:000\$000	8:966\$310	10:966\$310	867\$700	—	201\$000	9:897\$610		
Jorge Hoffmann	2.º Escripturario	7	1:440\$000	6:274\$925	7:714\$925	493\$100	262\$000	—	6:959\$825		
Avelino Rodrigues Manga	»	7	1:440\$000	6:274\$925	7:714\$925	493\$100	262\$000	—	6:959\$825		
Renato Alvaro de Souza Camargo	»	7	1:440\$000	6:274\$925	7:714\$925	493\$100	262\$000	150\$000	6:809\$825		
José Augusto Palhares	»	7	1:440\$000	6:274\$925	7:714\$925	493\$100	262\$000	150\$000	6:809\$825		
José Jacintho de Camargo	Porteiro	—	3:600\$000	—	3:600\$000	72\$000	—	—	3:408\$000		
Durval Eglydio S. Aranha	Servente	—	1:440\$000	—	1:440\$000	—	48\$000	42\$000	1:350\$000		
Somma Rs.			18:769\$400	59:042\$332	77:811\$732	5:660\$700	2:061\$000	558\$200	69:531\$832		

RECEBEDORIA DE CAMPINAS, 15 de Janeiro de 1919.

O Administrador,

Manoel Francisco Mendes.

O 1.º Escripturario,

Ernesto de Souza Lima.

N.º 10

EXERCICIO 1918

RECEBEDORIA DE RENDAS DE CAMPINAS

Demonstração das estampilhas do Sello Adhesivo

Valores das Estampilhas	DEBITO			CREDITO	SALDO existente nesta data, no cófre respectivo
	Exercicio 1917	Exercicio 1918	TOTAL	Exercicio 1918	
\$100	22\$200	—	22\$200	22\$200	—
\$200	27\$600	100\$000	127\$600	49\$800	77\$800
\$300	1:095\$600	3:600\$000	4:695\$600	3:671\$700	1:023\$900
\$500	404\$500	1:000\$000	1:404\$500	963\$000	441\$500
1\$000	—	—	—	—	—
1\$500	2:253\$000	8:400\$000	10:653\$000	9:081\$000	1:572\$000
2\$000	926\$000	4:200\$000	5:126\$000	4:162\$000	964\$000
4\$000	1:044\$000	5:600\$000	6:644\$000	5:968\$000	676\$000
5\$000	1:350\$000	4:500\$000	5:850\$000	5:030\$000	820\$000
10\$000	420\$000	1:500\$000	1:920\$000	1:410\$000	510\$000
15\$000	—	—	—	—	—
20\$000	800\$000	1:400\$000	2:200\$000	1:560\$000	640\$000
50\$000	350\$000	500\$000	850\$000	400\$000	450\$000
	8:692\$900	30:800\$000	39:492\$900	32:317\$700	7:175\$200

N.º 11

Demonstração do Papel Sellado

Valores das folhas	DEBITO		CREDITO	SALDO existente nesta data, no cófre respectivo
	Exercicio 1917	TOTAL	Exercicio 1918	
1\$000 . . .	—	—	—	—
2\$500 . . .	—	—	—	—
5\$000 . . .	—	—	—	—
8\$200 . . .	590\$400	590\$400	311\$600	278\$800
	590\$400	590\$400	311\$600	278\$800

RECEBEDORIA DE CAMPINAS, 2 de Janeiro de 1919.

O Administrador,
Manoel Francisco Mendes.

O Escripturario,
Jorge Hoffmann.

N.º 12

EXERCICIO 1918

Recebedoria de Campinas

ESTAMPILHAS PARA INGRESSOS EM DIVERTIMENTOS PUBLICOS

Valores das Estampilhas	DEBITO			CREDITO		Saldo existente
	Saldo do exercicio de 1917	Recebidas durante o exercicio de 1918	TOTAL	Recolhidas ao Thesouro no exercicio de 1918	Vendas durante o exercicio de 1918	
\$020	58\$060	—	58\$060	46\$000	12\$060	—
\$040	—	—	—	—	—	—
\$060	138\$300	—	138\$300	66\$300	72\$000	—
\$080	40\$800	—	40\$800	—	40\$800	—
\$100	4:428\$800	20:000\$000	24:428\$800	—	20:944\$100	3:484\$700
\$200	624\$400	1:800\$000	2:424\$400	—	1:995\$200	429\$200
\$300	550\$800	—	550\$800	—	334\$500	216\$300
\$500	180\$000	200\$000	380\$000	—	210\$000	170\$000
1\$000	200\$000	—	200\$000	—	—	200\$000
2\$000	400\$000	—	400\$000	—	—	400\$000
	6:621\$160	22:000\$000	28:621\$160	112\$300	23:608\$660	4:900\$200

RECEBEDORIA DE CAMPINAS, 2 de Janeiro de 1919.

O Administrador,
Manoel Francisco Mendes.

O Escripturario,
Jorge Hoffmann.

RELATORIO

DA

CAIXA ECONOMICA

DA

CAPITAL

Exmo. Sr. Dr. Secretario da Fazenda e do Thesouro do Estado:

Dando cumprimento ao que determina o n.º 6 do artigo 8.º do Decreto 2.765, de 19 de Janeiro de 1917, tenho oportunidade de apresentar a V. Excia. o relatorio do que occorreu na Caixa Economica de São Paulo, desta cidade, durante o anno de 1918.

Devido sem duvida alguma á anormalidade da vida economica do Estado, que reflectiu com a maior intensidade nesta praça, em consequencia dos acontecimentos de ordem geral, que perduraram até os ultimos dias do anno, grande foi o movimento operado neste estabelecimento, determinando uma não pequena oscillação nos seus depositos. Felizmente, embora tivessemos certos retrahimentos de entradas no 1.º semestre do anno, melhoraram ellas, de tal maneira, no 2.º semestre, que encerramos o exercicio com um saldo, entre as entradas e retiradas de depositos, de 2.708:434\$246, menor que o do anno anterior, mas ainda assim bem animador, o que tudo demonstra o annexo n.º 1, na comparação das suas diversas parcellas.

Por este quadro, onde encontrará V. Excia. especificado, não só o numero de cadernetas emittidas até 31 de Dezembro ultimo, que é de 3.038, como o valor dos depositos iniciaes e em continuação, e o valor das retiradas, e comparados os exercicios de 1917 e 1918 se evidenciará:

- a) que em 1918 foram emittidas menos 62 cadernetas que em 1917;
- b) que houve em 1918 uma differença para menos, nas entradas iniciaes de 41:705\$125;
- c) que as entradas em continuação se apresentam com o augmento de 3.229:726\$665 sobre as do exercicio anterior;
- d) que as retiradas do exercicio de 1918 excederam ás do exercicio anterior em 3.491:929\$167;
- e) que tendo attingido as entradas iniciaes e em continuação, em 1918, a somma de 7.865:687\$193 e tendo-se elevado o total de retiradas, neste mesmo periodo, á 5.157:252\$947, honve o saldo de 2.708:434\$246, que sommado ao saldo do anno anterior, que foi de 3.012:341\$873, eleva o saldo a 5.720:776\$119, em 31 de Dezembro ultimo, saldo deste do movimento entre as entradas e retiradas, de 22 de Março de 1917 á 31 de Dezembro de 1918, sem computarmos nesta cifra os juros, os emolumentos e nem as despesas do custeio da Caixa.

Importancias dadas ao Banco de Credito Popular, ao Banco de Credito Hypothecario e Agricola.

Importancias recolhidas ao Thesouro do Estado e Suppimentos feitos pelo Thesouro á Caixa.

De accôrdo com a autorisação dada por V. Excia., em officio n.º 1.066, de 3 de Setembro do anno findo, resolveu o Conselho Administrativo fornecer ao Banco de Credito Popnlar, 20% da renda da Caixa, á titulo de emprestimo, á juros de 6% annuaes, tendo-se elevado as quantias fornecidas até 31 de Dezembro, a 810:385\$000, e os juros vencidos a 11:363\$500. Durante o anno recolheu a Caixa do Banco de Credito Hypothecario e Agricola, por ordem e conta do Thesonro e assim, ao Thesouro do Estado, quantia de 4.982:693\$700, tendo vencido essa quantia

os juros de 131:696\$600 calculados sobre a taxa de 5 $\frac{1}{2}$ % ao anno. Mas, como tivesse a Caixa, durante esse periodo, de satisfazer salidas que muitas vezes cobriam os saldos em Caixa, para supprir essas deficiencias, de accordo com V. Excia. recorri ao Thesouro do Estado recebendo sempre que se tornava necessario, recursos como supprimentos de caixa, recursos esses que se elevaram, durante o exercicio, á 573:800\$200, o que tudo verá V. Excia. do annexo n.º 2.

Demonstração das entradas e retiradas com juros e emolumentos relativa ao anno de 1918

No correr deste exercicio, os depositos iniciaes representados pelas 3.038 cadernetas emittidas, se elevaram á 2.875:487\$538 e os depositos em continuação á 4.990:199\$655, o que sommado aos juros no valor de 224:029\$350 dá o total de 8.089:716\$543, ou 8.088:150\$543, desde que sejam deduzidos os emolumentos no valor de 1:566\$000. Mas, tendo-se elevado as retiradas á 5.157:252\$947, sendo, no 1.º semestre, de 2.256:298\$780 e no 2.º semestre, de 2.800:954\$167, foi de 2.930:897\$596 o saldo passado para o actual exercicio, inclusivé juros, e o que, sommado ao saldo de 1917 apresenta o saldo total de 6.015:075\$091, conforme se vê do annexo n.º 3.

Demonstração geral de entradas e retiradas com juros e emolumentos de 22 de Março de 1917 á 31 de Dezembro de 1918.

Do annexo sob o numero 4, se verifica, que desde a fundação da Caixa até 31 de Dezembro do anno proximo findo, os depositos iniciaes se elevaram á 5.792:680\$201, que adicionados aos depositos em continuação, na importancia de 6.750:672\$645 e aos juros vencidos, no valor de 297:419\$972, dá o total de 12.840:772\$818 que é o movimento bruto da Caixa de 22 de Março de 1917 á 31 de Dezembro de 1918. Deduzidos os emolumentos no valor de 3:121\$000, da quantia acima, foi então o movimento bruto de 12.837:651\$818. Tendo porém se elevado as retiradas de depositos á 6.822:576\$720, ficou sendo o saldo da Caixa de 6.015:075\$091, sem se comprehender nesta cifra as despesas com o custeio da Caixa no mesmo periodo.

Demonstração da Conta de Juros

No correr do 1.º semestre do anno findo, elevaram-se os juros debitados ao Thesouro, pelas quantias recolhidas pela Caixa, ao Banco de Credito Hypothecario e Agricola e ao Thesouro, á 103:297\$600, e tendo sido creditados aos depositantes da Caixa, juros na importancia de 94:026\$500, ficou sendo o saldo a favor da Caixa ou a renda dos depositos de 9:271\$100. Foi de melhores resultados, para a Caixa, o movimento do 2.º semestre, não só pelo augmento dos depositos, como pelo facto de ter sido iniciado neste periodo do anno, os emprestimos ao Banco de Credito Popular e pagar este instituto á Caixa mais $\frac{1}{2}$ % do que paga ao Thesouro. Neste semestre foram debitados ao Thesouro do Estado, juros no valor de 131:696\$600 e ao Banco de Credito Popular 11:363\$500, sommando a renda de juros neste semestre 143:060\$100. Tendo-se creditado aos depositantes da Caixa, 130:002\$850, houve para a Caixa o saldo de 13:057\$250 ou, em todo o anno, o saldo de 22:328\$350, que foi a sua renda de juros, como demonstra o annexo n.º 5.

Demonstração da Conta de Emolumentos

Do annexo sob o n.º 6, se vê que a renda de emolumentos foi de 1:566\$000 para a Caixa, ou 11\$000 mais que o anno anterior, embora fosse menor o numero de cadernetas emittidas. O augmento desta receita explica-se pelo facto de ter sido maior o numero de cadernetas substituidas pelo extravio de 9 cadernetas e substituição de 1 inutilisada pelo depositante.

Demonstração da Conta de Lucros e Perdas

Pelo deficit verificado no Balanço, annexos sob numeros 7, 8 e 9, no valor de 22:867\$596 ou menos 14:660\$531 do que o anno de 1917 que foi de 37:528\$121, evidencia-se a prosperidade sempre crescente desta Caixa. Analysando estes annexos verificaremos, que a receita da Caixa constituiu-se dos juros creditados no valor de 246:357\$700 e dos emolumentos no valor de 1:566\$000, ou o total de 247:943\$700. Deduzindo-se da somma dos juros debitados á Caixa á favor dos depositantes, sommadas ás despesas geraes no valor de 3:486\$946, mais 36:600\$000, de vencimentos e mais 6:675\$000 de alugueis ou o total de 270:791\$296, apresenta-se o deficit acima apontado, que adicionado ao verificado em 1917 eleva a responsabilidade desta Caixa para com o Thesouro do Estado á 60:395\$717, isto quanto ao custeio da Caixa.

Balanço

No annexo n.º 10 apreciado juntamente com os demais que neste Relatorio o precederam, terá V. Excia. os dados necessarios para julgar o movimento da Caixa da Capital, situação em 1917 e seu desenvolvimento em 1918, que, embora algum tanto irregular, foi entretanto promissor de melhores dias, desde que se normalise a vida publica.

Estatistica

O quadro annexo n.º 11 obedecendo a sua organização ao mappa enviado pelo Thesouro, distribue o numero de cadernetas emittidas pelos sexos, nacionalidades e profissões de seus depositantes. Como ella se apresenta, poderá V. Excia. aquilatar das vantagens que vem decorrendo da existencia desta Caixa para as classes laboriosas. Ahi, vemos em flagrante minoria, em um movimento de 8.089:716\$605, operado em 1918, deposito á favor de capitalistas, no valor de 111:168\$700; e, em extraordinaria maioria a economia do homem do trabalho, para que não dizer, do operario. Para citar algumas classes, cujos algarismos apresentam economia, e que desde logo chamam a attenção, ahi estão: a de domesticos com 821:518\$600; empregados no commercio com 511:278\$500; operarios com 510:803\$800; funcionarios publicos com 565:797\$000, professores com 339:127\$600; artistas com 179:860\$400; chauffeurs com 33:791\$800; e outras classes á estas perfeitamente equiparadas, o que vem demonstrar que se vae obtendo o fim almejado com a criação das Caixas Economicas, o de se facilitar ao proletario a capitalisação de suas economias.

Conselho Administrativo

Ainda este anno o Conselho funcionou com a mais rigorosa pontualidade. Durante este periodo reunin-se duas vezes em cada mez, e entre as suas deliberações, além dos exames de caixa e de livros e de uma inspecção quasi que diaria aos trabalhos da Caixa, cumpre-me salientar as seguintes deliberações: em sua reunião de 4 de Fevereiro, elegeu para os cargos de Vice-Presidente e Secretario do

Conselho os membros Snrs. Francisco de Paula Ramos de Azevedo e João Mauricio de Sampaio Vianna; prorogou as horas do expediente da Caixa, até os ultimos dias do mez, de fórma á pôr em dia a escripta, e della extrahir os annexos para o relatorio de 1917. Na reunião de 19 do mesmo mez approvou o acto de seu Presidente, concedendo licença, por 30 dias, ao funcionario Sr. João Vicente Gomes Marcondes, tendo sido este empregado substituido pelo contador Sr. Andreino de Azevedo Silva, que desistiu, á favor do empregado licenciado, de um terço dos vencimentos á que tinha direito. Na reunião do dia 30 de Maio resolveu o Conselho constituir o seu advogado o nosso Secretario Sr. João Mauricio de Sampaio Vianna, com poderes para defender a Caixa chamada á autoria, em acção proposta contra a Fazenda do Estado, pelo depositante Jayme Gonçalves Soares. Nessa acção pede o referido depositante a restituição de um deposito de 2:000\$000. Contestado o pedido, feito a prova e allegado afinal, acham-se os autos em poder do Dr. Juiz da Terceira Vara Civel, para sentença. Na reunião de 9 de Setembro resolveu o Conselho, de conformidade com a autorisação de V. Excia., constante do officio n.º 1.066 de 3 de Setembro, fornecer ao Banco de Credito Popular, á titulo de emprestimo, á juros de 6% 160:000\$000 e mais 20% da Renda da Caixa. Deliberou ainda encaminhar a V. Excia. o pedido de augmento de vencimentos, dirigido ao Conselho pelos empregados da Caixa. Na reunião de 19 de Setembro resolveu, de accordo com a directoria do Banco de Credito Popular, dividir com este o aluguel do prédio, cujo andar superior passou a ser occupado por este estabelecimento de credito, cabendo á este o aluguel de 250\$000 mensaes. Em a reunião de 24 de Outubro, foi approvado o orçamento da receita e despesa da Caixa, para o primeiro semestre do corrente anno.

Expediente

Durante o exercicio findo recebeu o Conselho 9 officios e fez expedir 6, todos sobre assumptos concernentes ás suas attribuições, tendo sido recebidos pela Gerencia 129 officios; 26 cartas e 1 telegramma, e expedidos: 48 officios; 7 cartas e 1 telegramma.

Alterações do Decreto N.º 2.765, de 19 de Janeiro de 1917, que o Conselho Administrativo julga necessarias ao desenvolvimento da Caixa.

1.º) Modificação do artigo 13 do referido Decreto, para que se abonem juros aos depositos superiores á dez contos de réis, com os limites dos depositos á vinte contos de réis. Esta modificação, já lembrada pelo Conselho, e agora reiterada, além de trazer a vantagem de accumular em uma só caderneta as economias de uma familia, poupando desta forma o augmento de trabalho de escripturação e despesas com o desdobramento em varias cadernetas, tem a de concorrer mais rapidamente, para o augmento da receita da Caixa, e portanto, da renda para a sua manutenção com recursos proprios.

2.º) Autorisação para uso de cheques para os depositantes de mais de um conto de réis e retiradas de cincoenta mil réis ou de quantias superiores.

Funcionarios da Caixa

Hoje, como em meu relatorio anterior, em nome do Conselho, lembro á V. Excia., a necessidade de ser alterada pelo Congresso do Estado, a Lei n.º 1.544, de 30 de Dezembro de 1916, no que diz respeito ao quadro de funcionarios da Caixa. Pelo grande movimento que vae tendo a Caixa da Capital e pela variedade de suas operações, não póde a sua administração, sob pena de sacrificar o bom

andamento dos trabalhos, dispensar um ajudante de Guarda-Livros e a divisão em duas categorias, da classe de escripturarios. O pessoal, que actualmente, dispõe a Caixa, embora venha demonstrando a melhor vontade no desempenho de suas funcções, esforçando-se no cumprimento de seus deveres, para corresponder á nossa confiança, já vae se tornando insufficiente para o vulto que vae tomando o movimento da Caixa, pelo que é necessario que o Executivo fique aparelhado a modificar o quadro de empregados.

Conclusão

Ao relatar o que de mais importante ocorreu nesta Caixa, não posso deixar de congratular-me com V. Excia. pela prosperidade sempre crescente deste Instituto, que a reconhecida iniciativa de V. Excia. dotou esta cidade, para a qual vae concorrendo tão effizamente o Conselho Administrativo que tenho a honra de presidir, pela sua assiduidade aos trabalhos e indispensavel auxilio que me vêm prestando, e terminando, reitero a V. Excia., Snr. Secretario, os protestos de minha estima e elevada consideração.

SÃO PAULO, 28 de Fevereiro de 1919.

O Presidente do Conselho Administrativo da Caixa Economica de S. Paulo, na Capital,

Antonio Carlos da Silva Telles.

Demonstração do movimento de Entradas e Saídas
de 22 de Março de 1917 á 31 de Dezembro de 1918

ANNO	SEMESTRE	DEPOSITOS INICIAES		DEPOSITOS EM CONTINUAÇÃO		RETIRADAS	
1917	1.º Semestre .	1.552	1.420:519\$218	1.007	398:883\$760	515	244:032\$200
	2.º Semestre .	1.548	1.496:673\$445	1.307	1.361:589\$230	3.741	1.421:291\$580
1918	1.º Semestre .	1.573	1.386:872\$400	5.391	2.152:552\$600	2.811	2.356:298\$780
	2.º Semestre .	1.465	1.488:615\$138	5.602	2.837:647\$055	4.816	2.800:954\$167
	TOTAL	6.138	5.792:680\$201	13.307	6.750:672\$645	11.883	6.822:576\$727

SÃO PAULO, 31 de Dezembro de 1918.

Andrelino A. Silva, Guarda-Livros.

Annexo n.º 2

Importancias dadas ao Banco de Credito Popular, ao Banco de Credito Hypothecario e Agricola.

Importancias recolhidas ao Thesouro do Estado e supprimentos feitos pelo Thesouro á Caixa.

IMPORTANCIA DEPOSITADA NO BANCO DE CREDITO POPULAR, sob responsabilidade do THESOIRO DO ESTADO	810:385\$000	821:748\$500
JUROS	11:363\$500	
IDEM AO BANCO DE CREDITO HYPOTHECARIO E AGRICOLA, o/ e c/ do THESOIRO DO ESTADO.	4.982:693\$700	5.114:390\$300
JUROS	131:696\$600	
		5.936:138\$800
MENOS IMPORTANCIA DOS SUPPRIMENTOS RECEBIDOS DO THESOIRO DO ESTADO ATÉ ESTA DATA.	573:800\$200
		5.362:338\$600

SÃO PAULO, 31 de Dezembro de 1918.

Andrelino A. Silva,
Guarda-Livros.

**Demonstração de Entradas e Retiradas com Juros
e Emolumentos, relativa ao Anno de 1918**

Depositos iniciaes	2.875:487\$538
Depositos em continuação	4.990:199\$655
Juros	224:029\$350
	<hr/>
	8.089:716\$543
Menos — Emolumentos —	1:566\$000
	<hr/>
	8.088:150\$543
Menos — Retiradas —	5.157:252\$947
	<hr/>
	2.930:897\$596
<hr/>	<hr/>
TOTAL da Demonstração de 1917	3.084:177\$495
TOTAL da Demonstração de 1918.	2.930:897\$596
	<hr/>
TOTAL GERAL, conforme Anexo n.º 5	6.015:075\$091

SÃO PAULO, 31 de Dezembro de 1918.

Andreliño A. Silva, Guarda-Livros.

**Demonstração Geral de Entradas e Retiradas com Juros
e Emolumentos, de 22 de Março de 1917 á 31 de Dezembro de 1918**

Depositos iniciaes	5.792:680\$201
Depositos em continuação	6.750:672\$645
Juros	297:419\$972
	<hr/>
	12.840:772\$818
Deduzem-se Emolumentos	3:121\$000
	<hr/>
	12.837:651\$818
Deduzem-se Retiradas	6.822:576\$727
	<hr/>
	6.015:075\$091

SÃO PAULO, 31 de Dezembro de 1918

Andreliño A. Silva, Guarda-Livros.

Demonstração da Conta de Juros

1.º SEMESTRE DE 1918		
Juros		
DEBITADOS AO THESOURO DO ESTADO	103:297\$600	
Juros		
CREDITADOS AOS DEPOSITANTES	94:026\$500	
Saldo á favor da Caixa	9:271\$100
2.º SEMESTRE DE 1918		
Juros		
DEBITADOS AO THESOURO DO ESTADO	131:696\$600	
IDEM AO BANCO DE CREDITO POPULAR	11:363\$500	
	143:060\$100	
Juros		
CREDITADOS AOS DEPOSITANTES	130:002\$850	13:057\$250
Saldo total á favor da Caixa	22:328\$350

SÃO PAULO, 31 de Dezembro de 1918.

Andrelino A. Silva,
Guarda-Livros.

Annexo n.º 6.

Demonstração da Conta de Emolumentos

Provenientes de 3.038 cadernetas novas emittidas	1:519\$000
Idem de 9 cadernetas extraviadas substituidas.	45\$000	
Idem de uma caderneta estragada substituida.	2\$000	47\$000
		1:566\$000

S. PAULO, 31 de Dezembro de 1918.

Andrelino A. Silva,
Guarda-Livros.

Resumo da Conta de Lucros e Perdas

DEBITO			
Despesas geraes		3:486\$946	
Vencimentos		36:600\$000	
Alugueis		6:675\$000	46:761\$946
CREDITO			
Emolumentos.		1:566\$000	
Saldo de juros do 1.º semestre		9:271\$100	
Idem do 2.º semestre, conforme anexo n.º 1		13:057\$250	23:894\$350
Prejuizo verificado este anno		—	22:867\$596
Idem verificado em 1917		—	37:528\$121
			60:395\$717

Annexo n.º 8.

Demonstração da Conta de Lucros e Perdas

1.º SEMESTRE DE 1918		
Renda		
Juros	9:271\$100	
Emolumentos	801\$500	10:072\$600
Despesa		
Despesas geraes	1:231\$620	
Vencimentos	18:300\$000	
Alugueis	3:900\$000	23:431\$620
DEFICIT	—	13:359\$020
2.º SEMESTRE DE 1918		
Renda		
Juros	13:057\$250	
Emolumentos	764\$500	13:821\$750
Despesa		
Despesas geraes	2:255\$326	
Vencimentos	18:300\$000	
Alugueis	2:775\$000	23:330\$326
DEFICIT	—	9:508\$576
DEFICIT do 1.º semestre	—	13:359\$020
DEFICIT do 2.º semestre	—	9:508\$576
		22:867\$596

SÃO PAULO, 31 de Dezembro de 1918.

Andrelino A. Silva.

-Guarda-Livros.

Demonstração da Conta de Lucros e Perdas

DEBITO			
Juros			
Saldo do 1.º semestre.	94:026\$500		
Saldo do 2.º semestre.	130:002\$850	224:029\$350	
Despesas Geraes			
Saldo		3:486\$946	
Vencimentos			
Saldo		36:600\$000	
Alugueis			
Saldo		6:675\$000	270:791\$296
CREDITO			
Juros			
Saldo do 1.º semestre.	103:297\$600		
Saldo do 2.º semestre.	143:060\$100	246:357\$700	
Emolumentos			
Saldo		1:566\$000	
Thesouro do Estado (c/ esp.)			
Deficit verificado neste Balanço.		22:867\$596	270:971\$296

Annexo n.º 10.

BALANÇO

ACTIVO	
Moveis e Utensilios	
Valor dos existentes.	12:934\$580
Thesouro do Estado (c/ especial)	
Saldo desta conta.	36:949\$411
Banco de Credito Popular	
Saldo desta conta.	821:748\$500
Caixa	
Saldo existente em cofre	29:052\$300
Thesouro do Estado	
Saldo desta conta.	5.114:390\$300
	6.015:075\$091
PASSIVO	
Depositos	
Saldo desta conta.	6.015:075\$091

Estadística Geral do movimento da Caixa Económica do Estado de S. Paulo, em S. Paulo, nos 2 semestres de 1918

SEXOS		Sommas depositadas	Nacionalidades	Sommas depositadas	PROFISSÕES	Sommas depositadas
Transporte do anno de 1917						
1.861 do Masculino	4.751:056\$275	2.118 Brasileiros	4.751:056\$275	42 Medicos	4.751:056\$275	
1.129 do Feminino	5.773:806\$193	313 Italianos	5.954:800\$393	64 Advogados	170:801\$200	
48 Sociedades	1.924:517\$800	259 Portuguezes	691:000\$000	32 Engenheiros	591:392\$800	
	167:363\$200	32 Syrios	318:090\$000	22 Sacerdotes	284:923\$800	
		44 Japoneses	187:098\$000	187 Funcionarios Publicos	79:311\$000	
		97 Hespanhóes	183:718\$000	8 Capitalistas	565:797\$000	
		28 Ingleses	104:603\$000	45 Proprietarios	111:168\$700	
		10 Franceses	73:600\$000	476 Operarios	470:537\$900	
		12 Suissos	41:000\$000	454 Empregados no Commercio	510:803\$800	
		6 Belgas	37:030\$000	124 Comerciantes	511:278\$500	
		5 Norte-Americanos	22:000\$000	413 Domesticos	825:760\$000	
		27 Russos	21:197\$600	130 Professores	821:518\$600	
		20 Allemães	16:780\$600	13 Jhauffens	339:127\$600	
		2 Uruguaeos	12:314\$000	73 Militares	33:791\$800	
		2 Servios	9:000\$000	19 Pharmaceuticos	113:870\$000	
		2 Hollandeses	7:500\$000	80 Lavradores	97:367\$000	
		4 Austriacos	5:800\$000	53 Artistas	336:728\$000	
		6 Argentinos	4:312\$400	12 Dentistas	179:860\$400	
		1 Grego	4:300\$000	27 Industriales	66:790\$800	
		1 Hindi	2:206\$000	183 Estradantes	76:789\$300	
		1 Irlandez	1:300\$000	48 Sociedades	201:697\$000	
		48 Sociedades	680\$000	533 Sem profissão	167:363\$200	
			167:363\$200		1.309:008\$790	
3.038 Sommas	12.616:743\$468	3.038 Sommas	12.616:743\$468	3.038 Sommas	12.616:743\$468	
Juros abonados	224:029\$350	Juros abonados	224:029\$350	Juros abonados	224:029\$358	
Total dos depositos	12.840:772\$818	Total dos depositos	12.840:772\$818	Total dos depositos	12.840:772\$818	

RELATORIO
DA
CAIXA ECONOMICA
DE
CAMPINAS



Exmo. Smr. Dr. Secretario dos Negocios da Fazenda e do Thesouro do Estado de São Paulo.

Em cumprimento ao disposto no artigo 8.º, n.º 6, do Decreto n.º 2.765, de 17 de Janeiro de 1917, venho, na qualidade de presidente do Conselho administrativo da Caixa Economica desta cidade, apresentar a V. Excia. o meu relatorio correspondente ao anno 1918.

Nada de extraordinario occorreu naquelle periodo, tendo funcionado a Caixa sem incidentes que mereçam especial menção. Limitar-me-ei, pois, a falar do seu movimento e lembrar certas medidas, cuja adopção a pratica tem demonstrado ser conveniente.

*
* *

O movimento não podia ser mais auspicioso, pois, como se vê do balanço annexo, o saldo de depositos, que era de Rs. 990:512\$590 em 31 de Dezembro de 1917, elevava-se, em igual data de 1918 á somma de Rs. 1.876:123\$550, apresentando uma differença, para mais, de Rs. 885:610\$960.

Tal facto, occorrido em uma época em que o custo da vida mais se elevou, como é sabido, e que, por isso mesmo, se tornou menos favoravel á accumulção de reservas monetarias, por pequenas que fossem, constitue seguro indicio de que a Caixa Economica veio despertar habitos de economia no seio da população, tornando os individuos mais previdentes e cuidadosos do seu futuro.

Esse resultado, por si só, seria sufficiente para justificar a feliz iniciativa da creação desses estabelecimentos, tanto nesta como nas outras cidades do Estado, onde elles foram installados. Quando, porém, se considera que o numerario por elles recolhido tem sido todo restituído á circulação, sob a forma de emprestimos á lavoura e ás industrias, servindo assim para fomentar o desenvolvimento da nossa produção, vê-se que são bem mais extensos os proveitos resultantes da sua creação.

*
* *

Capacitado dessa verdade e procurando corresponder da melhor fórma á confiança nelle depositada, o Conselho administrativo da Caixa Economica de Campinas tem estado sempre attento no cumprimento de seus deveres, fazendo o possivel para que a dita Caixa bem preencha os seus fins.

Assim é que no correr do anno, realisou vinte e nma renniões, não tendo attingido o numero determinado pelo Regulamento em razão da epidemia de gripe que assolou esta cidade por mais de dois mezes. Deu tambem cabal desempenho ao dispositivo legal que lhe ordena o exame da escripturação e o balanço nos cofres, uma vez por mez, actos esses que foram praticados sempre em dias indeterminados.

E' -lhe grato declarar que sempre encontrou tudo na melhor ordem o que denota o zelo e a competencia com que os funcionarios da Caixa desempenham os deveres dos seus respectivos cargos.

Seria de inteira justiça que esses funcionarios tivessem os seus ordenados elevados, de accôrdo com o que consta no officio que tive a honra de dirigir a V. Excia. no dia 20 de Agosto, pois, os que actualmente percebem não correspondem absolutamente aos serviços que prestam.

Tambem parece indispensavel a creação do lugar de fiel do gerente-thesoureiro, visto como, com o movimento que a Caixa tem tido, e que cada vez mais se avoluma, não é possivel a esse funcionario fazer face a todo o trabalho que lhe incumbe.

Além disso, tem elle de ser substituido, nas suas faltas, pelo guarda-livros, e isso traz grande prejuizo ao bom andamento da escripturação.

Da mesma fórma se torna preciso a creação de mais um lugar de escripturario pois para os dois que actualmente existem o serviço é demasiado.

*
* *

Conforme communiquei a V. Excia., por officio de 1.º de Outubro, o antigo guarda-livros da Caixa, Snr. Francisco Monteiro Junior, foi exonerado, a pedido, tendo sido nomeado em sua substituição o Snr. Sebastião Pinheiro. Esse acto do Conselho mereceu a approvação de V. Excia., conforme officio que me dirigiu em 3 do dito mez.

*
* *

O gerente da Caixa, Snr. Domingos Nogueira Penteado, ao apresentar o balanço do anno a que se refere o presente relatorio, e que vai junto, endereçou-me o officio que tambem vai incluso, por cópia.

Tomo a liberdade de chamar a attenção de V. Excia. para o tópico de dito officio subordinado á epigraphé CONSIDERAÇÕES GERAES, no qual se suggere a adopção de duas medidas que me parecem de inteira conveniencia.

*
* *

Para que V. Excia. bem se inteire de tudo quanto diz respeito ao movimento do anno de 1918, faço acompanhar o presente relatorio de um quadro estatistico semelhante ao que lhe apresentei no anno de 1917.

*
* *

São estas as informações que tenho a prestar a V. Excia., estando prompto a completal-as, si, porventura, contiverem qualquer omissão.

Concluindo, peço permissão para, em nome do Conselho deixar aqui expressos os seus louvores ao digno Gerente-thesoureiro da Caixa, Snr. Domingos Nogueira Penteado, que continúa a ser o mesmo funcionario intelligente, assidno e correcto, que se revelou desde o primeiro dia, fazendo extensivos taes encomios a todos os seus auxiliares, que, cada qual na orbita de snas attribuições, bem cumpriram os seus deveres.

Attenciosas saudações

Manoel de Moraes,
Presidente do Conselho Administrativo.

Exmo. Snr. Presidente do Conselho Administrativo.

Attenciosas saudações.

Conforme preceitúa o Regulamento, tenho a honra de apresentar a V. Excia. o Balanço Geral desta Caixa, com 3 annexos demonstrativos das suas operações, encerrado em 31 de Dezembro de 1918, no exercicio do segundo semestre do referido anno.

Relativamente á sua vida economica e financeira, nada de anormal ocorreu durante o anno, e, os trabalhos de escripturação, hoje confiados ao Guarda-Livros Snr. Sebastião Pinheiro, foram feitos com regularidade, merecendo o serviço em geral, inteira approvação do Fiscal do Thesouro, que veio examinal-os antes do encerramento do balanço.

Movimento

Conforme se verifica do annexo n.º 2, a Caixa satisfez as retiradas com o seu proprio movimento, excedendo sempre as Entradas sobre as Sahidas, com excepção do mez de Setembro, em que teve necessidade de um Supprimento de Rs. 57:000\$000, para pagamento de depositos judiciaes de elevada quantia.

Tambem em Outubro, coincidindo avolumarem-se as retiradas em uma semana de pequeno recebimento, teve ella precisão de outro supprimento, porém apenas de Rs. 5:000\$000 e fechando o mez ainda com augmento de saldo, que, reunido aos dos demais mezes, mais Rs. 42:894\$160 de juros, perfizeram o saldo total de Depositos em 31 de Dezembro, de Rs. 1.876:123\$550.

Receita e Despesas

A Receita, ainda insignificante para fazer face ás Despesas, elevou-se a Réis 3:987\$640, sendo Rs. 341\$500 de Emulmentos e Rs. 3:646\$140 do $\frac{1}{2}$ % de juros concedidos pelo Thesouro.

As despesas, tendo sido orçadas em Rs. 13:000\$000, elevaram-se apenas á quantia de Rs. 12:139\$000, o que vem demonstrar terem sido feitas com parcimonia.

Lucros e Pérdas

Finalmente, a conta de Lucros e Perdas, pelos motivos expostos, continúa a crescer, elevando-se a Rs. 34:190\$414, sendo Rs. 26:039\$054 dos balanços anteriores e Rs. 8:151\$360 do balanço ultimamente verificado.

Considerações Geraes

Estando já muito elevado o saldo de depositos, seria conveniente a elevação do saldo que a Caixa está auctorisada a conservar, de Réis 10:000\$000 para Réis 20:000\$000; pois, dias ha em que as retiradas permittidas sem prévio aviso, excedem áquella quantia.

Seria tambem conveniente que, sem prejuizo do disposto no Artigo 67, Capitulo VII, fosse a Caixa permittido encerrar aos Sabbados a sua carteira de Retiradas, de accôrdo com a hora Bancaria. Pois, fechando os Bancos á 1 hora, a Caixa poderá expor-se a não conseguir supprimentos para satisfazer retiradas imprevistas, uma vez que o seu expediente é encerrado ás 4 horas, conforme manda o Regulamento.

*
* *

Terminando, eis Snr. Presidente, as considerações que julguei conveniente fazer ao Illustrado Conselho. Seja-me tambem permittido louvar o zelo de todos os funcionarios da Caixa, cujos trabalhos e resultados, se forem julgados satisfactorios, á elles unicamente, os devemos.

Promptificando-me a prestar quaesquer outras informações que me forem pedidas, agradeço ao Illustrado Conselho as provas de confiança e consideração que me têm sido immerecidamente dispensadas, pelo que me subscrevo, com distincta consideração e estima,

De V. Exa. Att.º Am.º e Obr.º

Domingos N. Penteado,
Gerente.

BALANÇO GERAL

— DA —

CAIXA ECONOMICA DO ESTADO DE SÃO PAULO, EM CAMPINAS

com 3 Annexos demonstrativos,

encerrado em 31 de Dezembro de 1918, oferecido ao Exmo. Snr.

Dr. Secretario da Fazenda e do Thesouro do Estado de São Paulo



Balanço da Caixa Economica do Estado de São Paulo, em Campinas, realizado em

31 DE DEZEMBRO DE 1918

ACTIVO		PASSIVO	
Movéis e Utensílios			
Importe desta conta	—	12:574\$300	
Lucros e Perdas			
Saldo do semestre passado	26:039\$054		
Excesso das despesas sobre a receita neste semestre	8:151\$360	34:190\$414	
Thesouro do Estado %			
Saldo desta conta	—	1.841:381\$800	
Caixa			
Saldo existente	—	2:904\$236	
		1.891:050\$750	1.891:050\$750

CAMPINAS, 12 de Fevereiro de 1919.

Domingos N. Penteado,
Gerente.

Sebastião Pinheiro,
Guarda-livros.

CAIXA ECONOMICA DO ESTADO DE SÃO PAULO, EM CAMPINAS

Demonstração da Conta de Depósitos em 31 de Dezembro de 1918

DATAS		INICIAES	CONTINUAÇÕES	JUROS ABONADOS	RETIRADAS	SALDOS
Julho	31	87:582\$500	130:751\$300	12\$460	142:650\$080	75:696\$180
Agosto	31	79:301\$323	136:888\$688	118\$060	79:627\$128	136:680\$943
Setembro	30	55:800\$476	123:515\$420	590\$833	190:654\$990	10:748\$261
Outubro	30	69:977\$712	78:233\$490	268\$410	129:039\$500	19:440\$112
Novembro	30	55:873\$681	62:229\$500	330\$610	61:244\$390	57:189\$401
Dezembro	31	31:310\$356	78:366\$380	41:573\$787	99:049\$265	52:201\$258
		379:846\$048	609:984\$778	42:894\$160	702:265\$353	330:459\$633
Saldo em 30 de Junho p. p. . .						1.545:663\$917
» actual Rs.						1.876:123\$550

Nota: — Os numeros mais visiveis, representam sahidas a mais no mez respectivo, que deverão ser deduzidos dos numeros menos salientes.

Considerando o movimento supra, o numero de lançamentos resume-se no seguinte:

Entradas:

665 depositos iniciaes	379:846\$048	
2.378 » em continuação	609:984\$778	
	<u>989:830\$826</u>	
Juros abonados	42:894\$160	1.032:724\$986

Sahidas:

1.569 retiradas	702:265\$353	
	<u>330:459\$633</u>	
Saldo do semestre anterior	1.545:663\$917	
Saldo de depositos em 31 de Dezembro de 1918		<u>Rs. 1.876:123\$550</u>

CAMPINAS, 12 de Fevereiro de 1919.

Domingos N. Penteado, Gerente

Sebastião Pinheiro, Guarda-livro.

Caixa Economica do Estado de São Paulo
EM CAMPINAS

Demonstração do Movimento de Cadernetas

O movimento de cadernetas até 31 de Dezembro foi o seguinte:		
CADERNETAS	EMITTIDAS	2.997
»	SUBSTITUIDAS	12
	SOMMA. . . .	3.009
CADERNETAS	LIQUIDADAS	472
»	MOVIMENTO	2.525
»	SUBSTITUIDAS	12
	SOMMA. . . .	3.009

INDICE

Introdução	III
Balanço da Receita e Despesa	4
DA RECEITA:	
Demonstração da Receita do Estado de S. Paulo	8
Direitos de Exportação	10
Café	11
Fumo.	12
Lenha e Carvão.	12
Couros	13
Farelo de Trigo	13
Taxa de Expediente	14
Generos de produção do E. de S. Paulo	14
Imposto de Transmissão Inter-vivos, Causa-mortis, do Sello, de Viação, e outros	18
Quadro da Receita	28
DA DESPESA :	
Demonstração da Despesa da Secretaria do Interior	30
» » » da Justiça	30
» » » da Agricultura	30
» » » da Fazenda	30
Quadro demonstrativo dos credits especiaes e supplementares	30
Despesa com a arrecadação das Rendas	31
Auxilios e Subvenções	35
Do ACTIVO E PASSIVO :	
Balanço.	42
Patrimonio do Estado	44
Emprestimos externos.	54
Divida interna fundada	64
DEFESA DO CAFÉ:	
Balanço da Reccita e Despesa do serviço da defesa do Café	73
Balanço do Activo e Passivo do serviço da defesa do Café	76
Conta Corrente com a Caixa Commum.	78
Renda e Despesa da Valorização	80
CAIXA BENEFICENTE DOS FUNCIONARIOS PUBLICOS	105
BALANÇOS DIVERSOS	115
CAIXAS ECONOMICAS.	137
RELATORIO DA RECEBEDORIA DE RENDAS DA CAPITAL	139
RELATORIO DA RECEBEDORIA DE RENDAS DE SANTOS	197
RELATORIO DA RECEBEDORIA DE RENDAS DE CAMPINAS	275
RELATORIO DA CAIXA ECONOMICA DA CAPITAL	301
RELATORIO DA CAIXA ECONOMICA DE CAMPINAS.	315





M. FAZELI
D.A. - NIA - C

196311

COM. INVENTORY
PORT. 112/78

Biblioteca do Ministério

353.98161 renda
R382

9609-

9609-48

353.98161

R382

Sã
AU

São Paulo. Secretaria de Fazenda

AUTOR

Re
TI

Relatório 1918

TÍTULO

Devolver em

NOME DO LEITOR

9609-48

Bolso de Livros - D.M.F. - 1.369

