







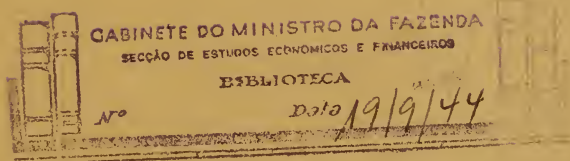




Boletim

do

Departamento Estadual de Estatística



São Paulo

N.º 1 - Janeiro - 1944

318.148
80902

RESERVADO

reimp

BOLETIM

S. 120

do

Departamento Estadual

de

Estatística

Rua Maria Antonia, 294

N.º 1 — Janeiro — 1944

SÃO PAULO
TIPOGRAFIA BRASIL
ROTHSCHILD LOUREIRO & CIA. LTDA.
Rua 15 de Novembro, 201
1944

Este Boletim tem o seu corpo de colaboradores já completo, e, pois, não se obriga a publicar trabalhos de pessoas estranhas a êsse quadro, a menos que solicitado pelo Diretor Geral do Departamento.

Reserva-se, ainda, a Redação, o direito de deixar de publicar, no todo ou em parte, artigos que contenham conceitos discordantes das diretrizes traçadas para o referido mensário.

4230

9 8 46

MUNICÍPIOS DE SÃO PAULO

Documentos — 1943

ANGATUBA

Lei n.º 7 de 11-3-1872, elevação a freguezia.

Provisão criando a Paroquia.

Lei n.º 27 de 10-3-1885, elevação a vila.

Ata da instalação da Câmara Municipal.

Lei 1 150 de 7-12-1908, muda a denominação.



LEI N.º 7 de 11 de Março de 1872

O Bacharel formado José Fernandes da Costa Pereira Junior, Presidente da Provincia de S. Paulo, etc., etc.

Faço saber a todos os seus habitantes que a Assembléa Legislativa Provincial, decretou, e eu sancionei, a seguinte Lei:

Art. 1.º — Fica elevada a *Freguezia* a Capella do Ribeirão-Grande do Bairro do Palmital, no Municipio de Itapetininga, com a denominação do *Divino Espirito Santo da Bôa Vista*.

Art. 2.º — O Governo marcará as divisas, ouvindo a Camara respectiva.

Art. 3.º — Ficam revogadas as disposições em contrario.

Mando, portanto, a todas as autoridades, a quem o conhecimento e execução da referida Lei pertencer, que a cumpram e façam cumprir tão inteiramente como nella se contem.

O Secretario desta Provincia a faça imprimir, publicar e correr.

Dada no Palacio do Governo de S. Paulo, aos onze dias do mez de Março do ano de 1872.

José Fernandes da Costa Pereira Junior

Carta de Lei, pela qual V. Exc. manda executar o Decreto da Assembléa Legislativa Provincial, que houve por bem sancionar, elevando a *Freguezia* a Capella do Ribeirão Grande do Palmital, com a denominação do *Divino Espirito Santo da Bôa Vista*, como acima se declara.

Para V. Exc. ver Jeronymo Ghirlanda a fez

Publicada na Secretaria do Governo de S. Paulo, aos onze dias do mez de Março de 1872.

João Carlos da Silva Telles

PROVISÃO CREANDO A PAROQUIA DO DIVINO
ESPIRITO SANTO DA BÔA VISTA, atualmente
paróquia de ANGATUBA

D. Lino Deodato Rodrigues de Carvalho, por Mercê de Deus e da Santa Sé Apostolica, Bispo de São Paulo, do Conselho de Sua Magestade o Imperador.

Aos que esta Nossa Provisão virem Saude e Benção em o Senhor. Fazemos saber que tendo sido creada por lei Provincial sob o n. 1 de 11 de março de 1872, uma nova freguesia no bairro do Palmital, municipio de Itapeitinga com a denominação de Espirito Santo da Bôa Vista e, atendendo ao que nos representaram diversos moradores daquelle bairro; havemos por bem confirmal-a como pela presente nossa provisão, confirmamos, erigimos e canonicamente instituimos a referida freguesia do Espirito Santo da Bôa Vista na forma do Sagrado Concilio Tredentino; por tanto concedemos á dita Paroquia novamente creada, pleno direito e faculdade para ter Sacrario em que se conserve o Sacramento da Eucaristia para consolação dos fieis havendo o necessario ornato e decencia, e tendo rendas suficientes para conservação da lampada acesa de dia e de noite, pia batismal, cemiterio para sepultamento dos paroquianos defuntos, campanario, torres, sinos, e todos os mais direitos, privilegios, honras, insignias, divisas demarcadas pela Lei provincial de 3 de abril de 1873 que ficam aprovadas quanto ao espiritual. Será esta publicada á estação da Missa Conventual de um dia festivo e registrada no Livro do Tombo da Matriz para a todo o tempo constar. Dada na Camara Episcopal de São Paulo sob Nosso signal e selo das Nossas Armas. 19 de Abril de 1874. Eu Antonio Augusto Araujo, Escrivão da Camara Episcopal a subscrevo.

D. Lino Bispo Diocesano.

Do livro de tombo consta o seguinte:

Em 1867, mais ou menos, o capitão José Marcos de Albuquerque comprou no bairro do Palmital, município de Itapetininga, um terreno, para nelle fundar a povoação de Espirito Santo da Bôa Vista. Falecendo o Capitão, sua viuva D. Paula de Camargo, contraiu segundas nupcias com o capitão Thomaz Prestes o qual não malogrou a projetada fundação. Sítiantes, e outras pessoas reuniram-se e construíram a primitiva capela que foi de madeira. A lei provincial de 8 de março de 1872 creou a freguesia. A paróquia foi creada por provisão do Bispo de S. Paulo de 19 de abril de 1874. Seu primeiro vigario Pe. Caetano Tedeschi. Elevada a municipio por lei de 10 de março de 1885. A Lei Estadual de 7 de dezembro de 1908 mudou-lhe o nome para Angatuba.

* * *

LEI N. 27 de 10 de Março de 1885

O doutor José Luiz de Almeida Couto, comendador da ordem de São Gregorio Magno e Presidente da provincia de São Paulo, etc., etc.

Faço saber a todos os seus habitantes, que a assembléia legislativa provincial decretou e eu sancionei a lei seguinte:

Artigo unico. Fica elevada á categoria de Villa a actual Freguesia do Espirito Santo da Bôa Vista, do municipio de Itapetininga, conservando as divisas actuaes.

§ 1.º Revogadas as disposições em contrario.

Mando, portanto, a todas as autoridades a quem o conhecimento e execução da referida lei pertencer, que a

cumpram e façam cumprir tão inteiramente como nella se contém.

O secretario desta provincia a faça imprimir, publicar e correr.

Dada no palacio do Governo da Provincia de São Paulo, aos dez dias do mez de Março de 1885.

Dr. José Luiz de Almeida Couto.

*
* *

ANGATUBA

Acta da instalação e posse da
Camara Municipal da Villa do
Espirito Santo da Bôa Vista.

Aos cinco dias do mez de fevereiro de mil oitocentos e oitenta e sete, esta villa do Espirito Santo da Bôa Vista, na sala destinada para as funções da respectiva Camara, presente o Presidente da Camara Municipal de Itapetininga Cidadão Antonio Augusto da Fonseca, commigo secretario adeante nomeado foi pelo mesmo declarado que em virtude do officio do excellentissimo senhor Presidente da Provincia de vinte e um do mez passado que ordenou-lhe que desse posse a Camara Municipal desta Villa, creada em virtude da Lei n. vinte e sete de dez de Março de mil oitocentos e oitenta e cinco passou a fazel-o deferindo-lhe ajuramento de estylo de conformidade com o decreto n.º treze de novembro de 1832, aos vereadores Tenente-Coronel Ludovico Antonio Homem de Goes, Jesuino Leite de Meira, Alferes José Antonio Vieira, Salvador Ferreira de Albuquerque, Joaquim Policarpo Ferreira, Felisberto Ramos Nogueira, que exhibiram seus diplomas, deixando de fazer quanto ao vereador Capitão Joaquim Monteiro

de Carvalho, por não ter comparecido lavrando-se no livro competente o termo de juramento que foi assignado pelo Presidente e Vereadores empossados. Em seguida fazendo o Presidente uma allocução analyse ao acto convidou o vereador Tenente-Coronel Ludovico Antonio Homem de Goes, que lhe pareceu ser o mais velho, o qual tomou assento lavrando-se tambem edital no qual certifica-se a posse da Camara. Nada mais havendo deu-se por finda, porem digo, deu o Presidente encerrada a presente sessão, que eu Boaventura de Castro Freire, Secretario da Camara escrevi a presente acta que é assignada pelo Presidente empossante e empossados.

- a) *A. Augusto da Fonseca*
- a) *Joaquim Policarpo Ferreira*
- a) *Ludovico Antonio Homem de Goes*
- a) *Jesuino Leite de Meira*
- a) *Felisberto Ramos Nogueira*
- a) *Jesuino Antonio Vieira*
- a) *Salvador Ferreira de Albuquerque*

*

* *

LEI N. 1 150 de 7 de Dezembro de 1908

Muda a denominação do Município de Espirito Santo da Bôa Vista, Comarca de Itapetininga, para Angatuba.

O doutor Manoel Joaquim de Albuquerque Lins, presidente do Estado de São Paulo,

Faço saber que o Congresso Legislativo do Estado decretou e eu promulgo a lei seguinte:

Artigo 1.º — Fica mudada para Angatuba a denominação do município de Espirito Santo da Bôa Vista, pertencente á comarca de Itapetininga.

Artigo 2.^o — Revogam-se as disposições em contrario.
O Secretario de Estado dos Negocios do Interior,
assim a faça executar.

Palacio do Governo do Estado de S. Paulo, em 9 de
Dezembro de 1908.

M. J. Albuquerque Lins
Carlos Augusto Pereira Guimarães

Publicada na Secretaria de Estado dos Negocios do
Interior, em 9 de Dezembro de 1908. O diretor, Alvaro
de Toledo.

COMÉRCIO INTERESTADUAL
DO ESTADO DE SÃO PAULO
POR VIAS TERRESTRES

COMÉRCIO
EXPORTAÇÃO DO ESTADO DE SÃO
2.º trimestre de 1943 comparado
Pêso em

Estados de destino	Abril			Maio		
	1942	1943	Diferença para + ou -	1942	1943	Diferença para + ou -
Distrito Federal.	36 542 715	36 484 099	- 58 616	33 120 045	35 427 564	+ 2 307 519
Goiás	1 959 394	2 013 504	+ 54 110	1 963 228	2 296 268	+ 333 040
Mato Grosso . .	3 539 589	3 910 718	+ 371 129	4 310 679	3 102 609	- 1 208 070
Minas Gerais . .	14 930 227	16 918 427	+ 1 988 200	15 814 402	20 204 937	+ 4 390 535
Paraná	7 258 225	6 633 520	- 624 705	7 519 941	7 745 146	+ 225 205
Rio de Janeiro .	5 186 752	6 155 570	+ 968 818	5 642 552	6 814 980	+ 1 172 428
Rio G. do Sul .	2 039 371	2 552 172	+ 512 801	980 554	3 442 493	+ 2 461 939
Santa Catarina .	1 062 158	1 248 592	+ 186 434	1 097 071	1 204 789	+ 107 718
Total	72 518 431	75 916 602	+ 3 398 171	70 448 472	80 238 786	+ 9 790 314

Valor em

Estados de destino	Abril			Maio		
	1942	1943	Diferença para + ou -	1942	1943	Diferença para + ou -
Distrito Federal.	144 119 462,00	221 263 127,90	+ 77 143 665,90	113 099 634,00	232 051 342,20	+118 951 708,20
Goiás	10 547 672,00	12 962 019,70	+ 2 414 347,70	10 695 963,00	15 611 580,60	+ 4 915 617,60
Mato Grosso . .	13 471 951,00	16 082 729,40	+ 2 610 778,40	13 774 552,00	15 727 511,10	+ 1 952 959,10
Minas Gerais . .	48 954 330,00	74 453 551,30	+ 25 499 221,30	49 885 528,00	90 228 764,90	+ 40 343 236,90
Paraná	24 978 116,00	39 002 264,10	+ 14 024 148,10	23 507 225,00	41 670 377,60	+ 18 163 152,60
Rio de Janeiro .	10 677 227,00	16 745 394,60	+ 6 068 167,60	11 798 598,00	22 028 563,20	+ 10 224 965,20
Rio G. do Sul .	8 622 103,00	19 992 235,30	+ 11 370 132,30	5 790 383,00	19 797 375,10	+ 14 006 992,10
Santa Catarina .	8 476 055,00	12 204 837,20	+ 3 728 782,20	9 018 547,00	11 198 588,70	+ 2 180 041,70
Total	269 846 916,00	412 706 159,50	+142 859 243,50	237 570 430,00	448 309 103,40	+210 738 673,40

INTERESTADUAL
PAULO POR VIA TERRESTRE
com igual período do ano anterior
quilos

Junho			Total			Estados de destino
1942	1943	Diferença para + ou —	1942	1943	Diferença para + ou —	
31 859 793	28 869 640	— 2 990 153	101 522 553	100 781 303	— 741 250	Distrito Federal
1 933 146	2 330 543	+ 397 397	5 855 768	6 640 315	+ 784 547	Goiás
4 168 786	4 634 646	+ 465 860	12 019 054	11 647 973	— 371 081	Mato Grosso
16 305 221	20 659 200	+ 4 353 979	47 049 850	57 782 564	+ 10 732 714	Minas Gerais
7 761 144	8 420 216	+ 659 072	22 539 310	22 798 882	+ 259 572	Paraná
5 833 010	6 375 517	+ 542 507	16 662 314	19 346 067	+ 2 683 753	Rio de Janeiro
917 004	2 432 723	+ 1 515 719	3 936 929	8 427 388	+ 4 490 459	Rio G. do Sul
997 577	1 051 277	+ 53 700	3 156 806	3 504 658	+ 347 852	Santa Catarina
69 775 681	74 773 762	+ 4 998 081	212 742 584	230 929 150	+ 18 186 566	Total

cruzeiros

Junho			Total			Estados de destino
1942	1943	Diferença para + ou —	1942	1943	Diferença para + ou —	
119 847 656,00	196 665 095,50	+ 76 817 439,50	377 066 752,00	649 979 565,60	+272 912 813,60	Distrito Federal
11 178 816,00	13 845 927,70	+ 2 667 111,70	32 422 451,00	42 419 528,00	+ 9 997 077,00	Goiás
12 848 680,00	17 846 680,20	+ 4 998 000,20	40 095 183,00	49 656 920,70	+ 9 561 737,70	Mato Grosso
52 364 458,00	80 212 577,50	+ 27 848 119,50	151 204 316,00	244 894 893,70	+ 93 690 577,70	Minas Gerais
28 436 511,00	38 543 357,80	+ 10 106 846,80	76 921 852,00	119 215 999,50	+ 42 294 147,50	Paraná
11 030 850,00	12 083 091,30	+ 1 052 241,30	33 506 675,00	50 852 049,10	+ 17 345 374,10	Rio de Janeiro
8 316 748,00	14 287 078,50	+ 5 970 330,50	22 729 234,00	54 076 688,90	+ 31 347 454,90	Rio G. do Sul
10 720 367,00	9 238 787,50	— 1 481 579,50	28 214 969,00	32 642 213,40	+ 4 427 244,40	Santa Catarina
254 744 086,00	382 722 596,00	+127 978 510,00	762 161 432,00	1 243 737 858,90	+481 576 426,90	Total

COMÉRCIO
 EXPORTAÇÃO DO ESTADO DE SÃO PAULO PARA
 2.º Trimes

Discriminação	Pêso em quilos
	<i>Animais vivos:</i>
Aves	4 787
Gado	420 114
Animais vivos não especificados	1 871
Total	426 772
<i>Matérias primas e artigos com aplicação às artes e indústrias:</i>	
Algodão	2 010 073
Borracha	5 492
Cabelos, pêlos e penas	24
Cânhamo	103
Cana da Índia, bambu, junco, rotim, vime e outros cipós	2 661
Carvão mineral	151 203
Chumbo, estanho, zinco e suas ligas	15 404
Cobre e suas ligas	107 937
Despojos e resíduos animais	710 344
Ferro e aço	1 506 108
Frutos para extração de óleos	110 784
Juta	52 766
Lã	75 195
Linho	32 136
Madeiras	4 463 128
Matérias ou substâncias para perfumaria, tinturaria e outros usos	147 671
Metalóides e vários metais	410 461
Ouro, prata e platina	—
Palha, esparto, pita, piassava, paina e outras matérias filamentosas	348 713
Pedras, terras e outros minerais semelhantes	4 628 183
Peles e couros	452 129
Plantas, folhas, flores, frutos, grãos, sementes, raízes e cascas	75 085
Sêda animal e sintética	78 732
Sumos, sucos, resíduos e resinas vegetais, exclusive óleos	755 222
Total	16 139 559
<i>Artigos destinados à alimentação e forragens:</i>	
Artigos destinados à alimentação-bebidas	2 471 867
Cereais, farinhas e grãos alimentícios	11 932 638
Conservas e extratos	2 153 078
Frutas e frutos de mesa	660 374
Legumes e verduras	185 760
Leite e seus derivados	115 523
Diversos gêneros alimentícios	12 278 006
Forragens	1 252 943
Total	31 050 189

INTERESTADUAL
OUTROS ESTADOS DO BRASIL — VIA TERRESTRE
tre de 1943

Abril	Maio		Junho		Total	
	Valor em cruzeiros	Pêso em quilos	Valor em cruzeiros	Pêso em quilos	Valor em cruzeiros	Pêso em quilos
15 013,80	26 620	63 546,30	24 168	61 206,70	55 575	139 766,80
981 254,10	576 232	1 410 077,00	670 925	2 598 089,10	1 667 271	4 989 420,20
8 161,90	2 900	13 152,40	8 004	34 911,50	12 775	56 225,80
1 004 429,80	605 752	1 486 775,70	703 097	2 694 207,30	1 735 621	5 185 412,80
13 585 640,70	2 005 137	14 326 823,10	2 033 800	14 161 876,90	6 049 010	42 074 340,70
102 461,10	14 015	277 173,40	6 883	92 109,10	26 390	471 743,60
5 700,00	575	96 750,50	211	14 873,50	810	117 324,00
5 632,00	922	35 481,50	103	4 814,00	1 128	15 927,50
7 192,10	2 295	6 222,70	1 597	5 846,50	6 553	19 261,30
239 765,10	68 586	35 019,50	76 135	90 753,00	295 924	365 537,60
208 824,60	34 145	279 361,50	30 337	157 504,30	79 886	645 690,40
2 357 368,80	123 987	2 831 144,30	154 050	2 558 619,80	385 974	7 747 132,90
1 861 070,40	955 745	2 766 987,90	558 827	2 048 033,00	2 224 916	6 676 096,30
7 423 244,60	1 846 239	10 393 141,10	960 424	5 332 224,90	4 312 771	23 148 610,60
127 475,30	116 027	127 838,50	39 308	32 152,00	266 119	287 465,80
257 359,90	30 039	131 653,70	15 503	67 919,90	98 308	456 933,50
3 056 896,00	67 257	3 055 720,50	56 396	2 678 969,80	198 848	8 791 586,30
328 422,50	33 815	292 958,50	13 608	199 493,10	79 059	820 874,10
2 179 331,80	4 144 882	2 740 967,60	3 217 628	2 226 635,20	11 825 638	7 146 934,60
2 667 596,10	197 649	3 121 955,60	223 793	2 386 063,70	569 113	8 175 620,40
1 185 644,40	157 040	1 186 992,40	46 614	1 277 703,60	614 115	3 600 340,40
482 450,10	294 946	396 956,80	340 352	461 587,40	984 016	1 340 994,30
2 512 327,20	6 395 291	4 241 922,30	6 467 497	3 577 806,30	17 490 971	10 332 055,80
4 153 616,00	486 386	4 043 030,40	400 235	3 885 327,70	1 338 750	12 082 474,10
416 884,00	103 613	709 459,70	213 594	779 167,00	392 292	1 905 510,70
3 463 386,30	168 561	4 106 284,10	55 013	2 917 118,50	302 306	10 486 788,90
1 093 152,90	771 059	1 086 326,40	701 970	828 385,00	2 228 251	3 007 864,30
47 721 441,90	18 017 711	56 240 172,00	15 613 878	45 785 494,20	49 771 148	149 747 108,10
5 807 115,40	2 221 633	5 343 416,80	2 228 610	5 211 769,10	6 922 110	16 362 301,30
10 588 083,60	12 924 131	13 250 300,50	14 289 587	14 562 093,20	39 146 356	38 400 477,30
10 596 498,30	2 844 017	13 730 366,90	2 166 702	11 040 483,20	7 163 797	35 367 348,40
450 783,90	773 867	486 949,30	816 339	471 325,20	2 255 580	1 409 058,40
81 149,50	332 581	171 363,10	686 411	230 565,10	1 204 752	483 077,70
368 883,60	426 512	495 450,10	122 296	615 760,90	664 331	1 480 094,60
25 440 952,50	10 544 767	22 427 068,70	10 451 789	19 670 596,40	33 274 562	67 538 617,60
492 038,40	1 612 944	555 519,20	2 151 816	689 838,60	5 017 703	1 737 396,20
53 825 505,20	31 685 452	56 460 434,60	32 913 550	52 492 431,70	95 649 191	162 778 371,50

COMÉRCIO
EXPORTAÇÃO DO ESTADO DE SÃO PAULO PARA
2.º Trimes

Discriminação	Pêso em quilos
	<i>Artigos manufaturados:</i>
Algodão com ou sem mescla	3 018 361
Alumínio	33 920
Armamento e munição de caça e guerra	32 099
Borracha	410 394
Cabelos, pêlos e penas	5 788
Cânhamo	8 085
Cana da Índia, bambu, junco etc.	22 454
Carros e outros veículos	458 888
Chumbo, estanho, zinco e suas ligas	59 821
Cobre e suas ligas	971 726
Ferro e aço	1 505 798
Fumo e seus preparados	422 017
Instrumentos de música	51 820
Instrumentos e objetos cirúrgicos e dentários	60 312
Instrumentos e objetos matemáticos, físicos, químicos e óticos	7 040
Juta	485 953
Lã com ou sem mescla	315 673
Linho	13 461
Louças, porcelanas, vidros e cristais	1 646 252
Máquinas, aparelhos, utensílios, ferramentas, acessórios-cinematografia	40 112
Eletricidade	275 926
Indústrias	368 647
Lavoura	229 076
Diversos	835 987
Madeiras	1 100 428
Marfim, madrepérola, tartaruga e outros despojos animais	327
Níquel	217
Óleos e graxas animais	3 538
Óleos e graxas minerais	2 233 369
Óleos e graxas vegetais	714 409
Ouro, prata e platina	—
Palha, esparto e outras matérias filamentosas	364 898
Papel e suas aplicações	2 005 351
Pedras, terras e outros minerais semelhantes	5 001 221
Peles e couros	315 163
Perfumaria e artigos de tinturaria, pintura e outros usos	375 784
Produtos químicos, drogas e especialidades farmacêuticas	1 522 487
Sêda com ou sem mescla	15 380
Vários artigos	2 913 806
Total	27 845 988
<i>Diversos:</i>	
Outras espécies não especificadas	454 094
Total Geral	75 916 602

INTERESTADUAL
OUTROS ESTADOS DO BRASIL — VIA TERRESTRE
tre de 1943

(Continuação)

Abril	Maio		Junho		Total	
	Peso em quilos	Valor em cruzeiros	Peso em quilos	Valor em cruzeiros	Peso em quilos	Valor em cruzeiros
76 439 091,70	3 128 908	80 437 808,10	2 425 900	67 258 891,90	8 573 169	224 135 791,70
1 385 655,90	27 155	945 077,80	12 647	592 416,50	73 722	2 923 150,20
865 606,60	58 942	1 218 635,60	19 178	363 973,80	110 219	2 448 216,00
9 509 787,40	455 801	10 984 976,30	328 043	8 480 135,90	1 194 238	28 974 899,60
104 005,80	4 036	104 693,20	5 706	166 831,90	15 530	375 530,90
164 359,90	3 602	72 488,30	4 167	94 239,80	15 854	831 088,00
131 851,20	25 067	227 409,20	20 300	114 346,60	67 821	473 607,00
7 402 910,20	588 322	9 267 977,80	295 758	4 624 670,00	1 342 968	21 295 558,00
1 040 384,00	46 199	870 985,30	43 390	773 871,80	149 410	2 685 241,10
14 474 994,80	901 452	15 971 844,10	736 532	11 555 359,00	2 609 710	42 002 197,90
15 970 960,20	1 837 140	18 804 479,50	1 534 732	16 087 278,90	4 877 670	50 862 718,60
8 196 402,00	406 532	8 851 751,60	331 217	7 730 947,90	1 159 766	24 779 101,50
3 033 006,40	55 556	3 085 322,70	54 902	3 178 966,90	162 278	9 297 296,00
1 545 122,60	42 500	1 141 367,00	46 086	1 068 339,80	148 898	3 754 829,40
686 476,80	14 756	999 496,50	9 940	963 420,60	31 736	2 649 393,90
4 354 453,80	561 409	5 009 433,40	406 794	3 884 503,90	1 454 156	13 248 451,10
19 350 922,10	319 813	21 271 395,90	293 149	18 022 310,80	928 635	58 644 628,80
1 155 293,30	6 045	446 689,90	7 749	680 319,40	27 255	2 282 302,60
7 088 731,40	1 983 464	7 699 127,40	1 423 310	6 389 040,10	5 058 026	21 176 898,90
492 980,60	41 754	488 900,30	46 543	609 587,20	128 409	1 591 468,10
6 101 996,50	253 501	6 145 215,40	261 305	6 130 911,80	790 732	18 378 123,70
5 605 217,30	284 992	5 894 452,50	195 662	4 036 920,30	849 301	15 536 590,10
2 392 427,00	269 504	2 336 729,40	273 001	2 360 320,40	771 581	7 089 476,80
13 261 856,50	900 268	14 264 572,20	796 799	13 816 184,50	2 533 054	41 342 613,20
4 431 829,30	1 104 610	4 297 393,60	1 167 251	3 753 876,60	3 372 289	12 483 099,50
3 124,50	215	5 940,40	27	688,60	569	9 753,50
66 185,60	224	73 169,80	52	22 575,00	493	161 930,40
19 004,60	19 164	86 287,20	15 695	85 898,20	33 397	191 190,00
5 152 155,70	2 991 163	6 791 947,60	2 694 596	6 016 151,90	7 919 128	17 960 255,20
2 905 870,60	474 169	1 961 424,20	774 176	4 378 560,60	1 962 754	9 245 855,40
728 055,60	—	935 939,50	—	997 574,60	—	2 661 569,70
23 149 388,60	413 600	26 171 497,10	446 802	22 251 227,40	1 225 300	71 572 113,10
14 208 112,30	2 157 217	15 488 092,70	1 706 903	12 398 529,10	5 869 471	42 094 734,60
3 120 567,30	4 838 513	3 086 728,80	4 484 268	2 188 310,90	14 324 002	8 395 507,00
8 911 346,60	441 737	10 119 643,40	304 122	8 900 345,60	1 061 022	27 931 335,60
5 040 083,00	371 431	5 123 815,80	271 668	4 043 958,40	1 018 883	14 207 857,20
18 436 726,00	1 291 753	17 372 338,40	1 213 621	14 742 238,80	4 027 861	50 551 303,20
1 221 583,60	9 196	878 889,30	11 258	1 348 512,00	35 834	3 448 984,90
21 081 798,30	3 072 763	23 917 354,80	2 528 061	20 465 892,70	8 514 630	65 465 045,80
309 230 326,10	29 402 473	332 851 352,00	25 196 310	280 578 130,10	82 444 771	922 659 808,20
924 456,50	527 398	1 270 369,10	346 927	1 172 332,70	1 328 419	3 367 158,30
412 706 159,50	80 238 786	448 809 103,40	74 773 762	382 722 596,00	230 929 150	1 243 737 858,90

COMÉRCIO
EXPORTAÇÃO DO ESTADO DE SÃO PAULO PARA
2.º Trimes

Discriminação	Pêso em quilos
	<i>Animais vivos:</i>
Aves	2 302
Gado	88 157
Animais vivos não especificados	73
Total	90 532
<i>Matérias primas e artigos com aplicação às artes e indústrias:</i>	
Algodão	749 994
Borracha	4 156
Cabelos, pêlos e penas	24
Cânhamo	—
Cana da Índia, bambu, junco, rotim, vime e outros cipós	1 882
Carvão mineral	—
Chumbo, estanho, zinco e suas ligas	13 141
Cobre e suas ligas	68 106
Despojos e resíduos animais	554 269
Ferro e aço	863 266
Frutos para extração de óleos	96 945
Juta	4 174
Lã	60 469
Linho	18 461
Madeiras	2 265 355
Matérias ou substâncias para perfumaria, tinturaria e outros usos	65 378
Metalóides e vários metais	12 799
Ouro, prata e platina	—
Palha, esparto, pita, piassava, paima e outras matérias filamentosas	23 018
Pedras, terras e outros minerais semelhantes	424 193
Peles e couros	380 167
Plantas, folhas, flores, frutos, grãos, sementes, raízes e cascas	31 309
Sêda animal e sintética	37 124
Sumos, sucos, resíduos e resinas vegetais, exclusive óleos	425 981
Total	6 103 211
<i>Artigos destinados à alimentação e forragens:</i>	
Artigos destinados à alimentação-bebidas	135 176
Cereais, farinhas e grãos alimentícios	6 839 939
Conservas e extratos	1 132 975
Frutas e frutos de mesa	186 640
Legumes e verduras	143 475
Leite e seus derivados	74 409
Diversos gêneros alimentícios	9 224 557
Forragens	109 160
Total	17 846 331

INTERESTADUAL
O DISTRITO FEDERAL — VIA TERRESTRE
tre de 1943

(Continuação)

Abril	Maio		Junho		Total	
	Valor em cruzeiros	Pêso em quilos	Valor em cruzeiros	Pêso em quilos	Valor em cruzeiros	Pêso em quilos
7 180,40	21 968	51 685,80	19 015	46 966,30	43 285	105 832,50
377 389,50	305 758	775 150,90	227 220	937 714,70	621 135	2 090 255,10
280,00	721	2 916,70	1 103	4 500,00	1 897	7 696,00
384 849,90	328 447	829 752,70	247 338	989 181,00	666 317	2 203 783,00
5 937 985,30	952 998	6 794 887,20	802 019	5 894 648,10	2 505 011	18 627 520,60
69 996,60	12 397	245 882,10	5 349	61 540,90	21 902	377 419,60
5 700,00	—	—	168	11 526,00	192	17 226,00
—	797	32 606,50	75	4 283,00	872	36 889,50
5 045,00	1 347	3 152,00	1 470	3 675,00	4 699	11 872,00
—	53 975	24 548,00	—	—	53 975	24 548,00
191 849,10	520	3 200,00	5 288	41 541,10	18 949	236 590,20
1 657 759,10	115 170	2 614 524,90	109 896	1 599 883,70	293 172	5 872 167,70
1 515 070,50	629 946	2 048 737,30	415 347	1 616 793,60	1 599 562	5 180 601,40
4 171 757,00	1 029 043	5 730 164,10	321 642	2 458 986,60	2 213 951	12 360 907,70
110 027,70	87 094	95 837,20	18 646	8 559,70	202 685	214 424,60
19 745,80	1 172	8 047,70	2 573	14 416,50	7 919	42 210,00
2 583 627,80	54 435	2 585 315,10	51 332	2 450 599 80	166 236	7 619 542,70
274 962,00	7 566	245 514,50	5 090	119 333,50	31 117	639 810,00
1 202 176,90	2 037 351	1 659 999,70	1 787 733	1 298 572,70	6 093 439	4 160 749,30
1 974 063,40	70 743	2 009 992,20	59 034	1 512 936,60	195 155	5 496 992,20
116 210,00	49 131	704 632,30	15 109	180 110,50	77 039	1 000 952,80
—	—	—	—	—	—	—
16 353,40	26 854	48 763,50	30 901	53 732,80	80 773	118 849,70
570 665,10	727 666	721 088,50	247 314	240 224,30	1 399 173	1 531 977,90
3 387 005,20	431 491	3 345 434,40	317 440	3 017 869,80	1 129 098	9 750 309,40
101 610,70	38 727	365 634,50	65 911	318 510,20	135 947	785 755,40
2 022 760,50	32 482	2 095 342,20	28 181	1 769 666,40	97 787	5 887 769,10
399 316,10	367 029	375 250,50	217 281	263 726,50	1 010 291	1 038 293,10
26 333 687,20	6 727 934	31 758 554,40	4 507 799	22 941 137,30	17 338 944	81 033 378,90
700 720,90	262 031	931 446,00	169 913	817 028,40	567 120	2 449 195,30
5 237 028,20	5 411 013	4 973 479,30	6 526 285	6 891 088,50	18 777 237	17 101 596,00
5 630 436,80	1 659 266	7 575 305,60	1 223 697	6 210 030,70	4 015 938	19 415 773,10
110 953,00	176 557	103 457,50	322 138	152 313,90	685 335	366 724,40
59 711,20	281 620	142 601,20	578 701	178 063,30	1 003 796	380 375,70
51 604,40	383 127	235 763,90	19 234	144 595,70	476 770	431 964,00
20 394 561,30	7 366 612	17 267 912,00	4 958 656	11 827 173,40	21 549 825	49 489 646,70
47 591,10	40 464	24 437,60	32 940	15 465,40	182 564	87 494,10
32 232 606,90	15 580 690	31 254 403,10	13 831 564	26 235 759,30	47 258 585	89 722 769,30

COMÉRCIO
EXPORTAÇÃO DO ESTADO DE SÃO PAULO PARA
2.º Trimes

Discriminação	Pêso em quilos
	<i>Artigos manufaturados:</i>
Algodão com ou sem mescla	1 581 603
Alumínio	29 600
Armamento e munição de caça e guerra	4 918
Borracha	289 986
Cabelos, pêlos e penas	1 421
Cânhamo	4 070
Cana da Índia, bambu, junco etc.	7 329
Carros e outros veículos	228 172
Chumbo, estanho, zinco e suas ligas	49 465
Cobre e suas ligas	769 221
Ferro e aço	818 924
Fumo e seus preparados	157 730
Instrumentos de música	22 699
Instrumentos e objetos cirúrgicos e dentários	43 264
Instrumentos e objetos matemáticos, físicos, químicos e óticos	4 466
Juta	21 279
Lã com ou sem mescla	147 749
Linho	11 887
Louças, porcelanas, vidros e cristais	668 181
Máquinas, aparelhos, utensílios, ferramentas, acessórios-cinematografia	2 978
Eletricidade	139 808
Indústrias	156 775
Lavoura	99 254
Diversos	359 228
Madeiras	532 387
Marfim, madrepérola, tartaruga e outros despojos animais	69
Níquel	216
Óleos e graxas animais	118
Óleos e graxas minerais	31 928
Óleos e graxas vegetais	489 070
Ouro, prata e platina	—
Palha, esparto e outras matérias filamentosas	181 890
Papel e suas aplicações	1 273 074
Pedras, terras e outros minerais semelhantes	1 923 450
Peles e couros	74 733
Perfumaria e artigos de tinturaria, pintura e outros usos	173 367
Produtos químicos, drogas e especialidades farmacêuticas	552 184
Sêda com ou sem mescla	11 267
Vários artigos	1 466 418
Total	12 330 178
<i>Diversos:</i>	
Outras espécies não especificadas	113 847
Total Geral	36 484 099

INTERESTADUAL
O DISTRITO FEDERAL — VIA TERRESTRE
tre de 1943

(Continuação)

Abril		Maio		Junho		Total	
Valor em cruzeiros	Pêso em quilos	Valor em cruzeiros	Pêso em quilos	Valor em cruzeiros	Pêso em quilos	Valor em cruzeiros	Valor em cruzeiros
40 766 628,10	1 573 868	41 125 986,00	1 194 770	34 292 166,40	4 350 241	116 184 780,50	
1 179 757,50	23 864	794 560,60	10 769	522 365,20	64 233	2 496 683,30	
153 700,50	26 369	467 192,30	72	3 641,50	31 359	624 534,30	
6 515 232,60	304 778	7 463 080,00	210 973	5 749 697,90	805 737	19 728 010,50	
21 912,00	1 022	47 342,10	2 849	98 173,60	5 292	167 427,70	
96 964,10	1 531	40 130,20	2 074	46 602,20	7 675	183 696,50	
42 170,60	8 802	70 816,00	6 002	42 625,30	22 133	155 611,90	
3 557 569,50	371 608	5 693 727,30	124 813	1 978 559,70	724 593	11 229 856,50	
922 389,00	38 499	784 677,90	38 218	696 500,60	126 182	2 403 567,50	
11 397 928,20	661 964	11 282 063,20	593 978	8 932 623,20	2 025 163	31 612 614,60	
9 775 242,40	847 891	10 103 200,50	770 860	8 593 353,30	2 437 675	28 471 796,50	
3 036 056,40	118 288	2 765 975,30	129 404	2 904 399,40	405 422	8 706 431,10	
1 588 757,20	24 249	1 575 754,00	28 509	1 669 402,80	75 457	4 833 914,00	
1 125 916,40	29 430	810 091,00	35 287	772 720,00	107 981	2 708 727,40	
438 523,50	11 006	666 925,10	7 125	728 564,30	22 597	1 834 012,90	
404 512,80	31 472	514 087,30	26 812	533 516,20	79 563	1 452 116,30	
10 146 540,50	156 380	11 249 695,00	149 568	10 227 025,30	453 697	31 623 260,80	
1 019 140,60	3 847	258 452,90	4 780	439 584,30	20 514	1 717 177,80	
3 901 304,40	980 991	4 501 978,10	841 279	4 012 969,60	2 490 451	12 416 252,10	
49 661,00	6 914	89 884,30	9 447	129 875,00	19 339	269 420,30	
3 555 885,30	149 721	3 568 034,20	136 441	3 477 333,60	425 970	10 601 253,10	
2 919 369,50	137 930	2 853 801,30	90 104	1 764 555,50	334 809	7 537 726,30	
917 406,90	146 128	1 280 506,00	100 940	853 856,80	346 322	3 051 769,70	
6 573 040,60	355 635	7 330 077,00	305 585	7 177 375,50	1 020 448	21 080 493,10	
2 417 005,70	462 779	1 856 312,70	537 837	1 649 659,10	1 533 003	5 922 977,50	
2 377,50	137	4 250,40	16	558,60	222	7 186,50	
65 685,60	114	25 336,00	17	12 000,00	347	103 021,60	
2 560,00	10 183	46 728,80	3 628	22 888,00	13 929	72 176,80	
171 232,50	19 227	71 890,90	48 153	281 301,20	99 308	524 424,60	
1 939 805,00	256 714	1 007 101,80	559 155	3 479 537,20	1 304 939	6 426 444,00	
596 341,60	—	847 090,10	—	809 884,40	—	2 253 316,10	
14 451 212,10	206 611	15 814 200,30	182 505	14 955 510,50	571 006	45 220 922,90	
8 836 039,30	1 317 281	9 632 468,50	1 146 953	8 295 861,40	3 737 308	26 764 369,20	
1 302 906,50	1 856 758	1 286 302,90	1 052 728	756 437,00	4 832 936	3 345 646,40	
2 513 378,30	122 712	2 754 223,30	87 837	3 294 776,70	235 282	8 562 378,30	
2 241 951,60	200 004	2 593 069,00	120 880	1 768 435,60	494 251	6 603 456,20	
8 211 071,50	559 801	8 274 456,50	426 982	7 278 196,30	1 538 967	23 763 724,30	
907 958,10	6 122	628 771,80	5 591	608 371,20	22 980	2 145 101,10	
8 351 808,30	1 624 642	7 749 053,80	1 162 519	7 193 603,50	4 253 579	23 294 465,60	
162 116 943,20	12 655 272	167 929 294,70	10 155 460	146 054 507,90	35 140 910	476 100 745,80	
195 040,70	135 221	279 337,30	127 479	444 510,00	376 547	918 883,00	
221 263 127,90	35 427 564	232 051 342,20	28 869 640	196 665 095,50	100 781 303	649 979 565,60	

COMÉRCIO
EXPORTAÇÃO DO ESTADO DE SÃO PAULO PARA
2.º Trimes

Discriminação	Pêso em quilos
	<i>Animais vivos:</i>
Aves	—
Gado	2 734
Animais vivos não especificados	76
Total	2 810
<i>Matérias primas e artigos com aplicação às artes e indústrias:</i>	
Algodão	2 617
Borracha	16
Cabelos, pêlos e penas	—
Cânhamo	—
Cana da Índia, bambu, junco, rotim, vime e outros cipós	50
Carvão mineral	—
Chumbo, estanho, zinco e suas ligas	78
Cobre e suas ligas	407
Despojos e resíduos animais	415
Ferro e aço	17 448
Frutos para extração de óleos	—
Juta	1 175
Lã	—
Linho	—
Madeiras	6 219
Matérias primas ou substâncias para perfumaria, tinturaria e outros usos	7 894
Metalóides e vários metais	648
Ouro, prata e platina	—
Palha, esparto, pita, piassava, paina e outras matérias filamentosas	935
Pedras, terras e outros minerais semelhantes	69 231
Peles e couros	1 435
Plantas, folhas, flores, frutos, grãos, sementes, raízes e cascas	584
Sêda animal e sintética	—
Sumos, sucos, resíduos e resinas vegetais, exclusive óleos	12 237
Total	121 389
<i>Artigos destinados à alimentação e forragens:</i>	
Artigos destinados à alimentação-bebidas	393 116
Cereais, farinhas e grãos alimentícios	282 989
Conservas e extratos	54 334
Frutas e frutos de mesa	17 653
Legumes e verduras	2 142
Leite e seus derivados	2 211
Diversos gêneros alimentícios	214 828
Forragens	1 797
Total	969 070

INTERESTADUAL
O ESTADO DE GOIÁS — VIA TERRESTRE
tre de 1943

(Continuação)

Abril	Maio		Junho		Total		
	Valor em cruzeiros	Pêso em quilos	Valor em cruzeiros	Pêso em quilos	Valor em cruzeiros	Pêso em quilos	Valor em cruzeiros
—	—	—	12	30,00	12	30,00	—
6 700,00	—	—	—	—	2 734	6 700,00	—
150,00	20	180,00	2 116	11 120,00	2 212	11 450,00	—
6 850,00	20	180,00	2 128	11 150,00	4 958	18 180,00	—
100 022,80	2 169	67 918,10	2 276	95 865,30	7 062	263 806,20	—
195,00	—	—	—	—	16	195,00	—
—	—	—	—	—	—	—	—
—	—	—	10	236,00	10	236,00	—
100,00	—	—	—	—	50	100,00	—
—	—	—	—	—	—	—	—
5 377,00	—	—	7	372,00	85	5 749,00	—
13 639,00	780	23 519,10	389	8 292,80	1 576	45 450,90	—
2 194,00	2 781	2 521,80	148	798,20	3 344	5 514,00	—
129 146,60	14 970	62 013,00	7 723	44 768,30	40 141	235 927,90	—
—	—	—	—	—	—	—	—
2 889,90	191	542,80	61	170,80	1 427	3 603,50	—
—	4	230,00	27	1 036,50	31	1 266,50	—
—	—	—	—	—	—	—	—
7 785,10	19 150	19 707,80	29 840	28 903,20	55 209	56 396,10	—
36 252,20	11 021	67 874,70	5 089	57 364,60	24 004	161 491,50	—
3 612,60	1 725	11 004,50	515	4 211,50	2 888	18 828,60	—
—	—	—	—	—	—	—	—
1 784,60	382	1 315,00	171	272,00	1 488	3 371,60	—
46 741,00	26 451	27 127,80	153 013	51 285,90	248 695	125 154,70	—
39 107,80	855	22 787,40	1 128	39 885,30	3 418	101 780,50	—
1 911,50	470	1 932,30	1 067	1 800,10	2 121	5 643,90	—
—	—	—	4	304,50	4	304,50	—
34 623,50	2 023	3 610,60	25 469	50 040,80	39 729	88 274,90	—
425 382,60	82 972	312 104,90	226 937	385 607,80	431 298	1 123 095,30	—
875 763,70	393 738	1 089 183,40	442 609	974 568,40	1 229 463	2 939 515,50	—
371 036,60	290 189	409 549,90	152 274	204 446,70	725 452	985 033,20	—
300 371,80	57 181	356 027,50	71 059	391 218,30	182 574	1 047 617,60	—
27 663,30	22 821	36 263,00	15 569	32 747,30	56 043	96 673,60	—
600,00	274	143,00	458	187,00	2 874	930,00	—
11 930,70	1 227	7 917,30	184	1 572,20	3 622	21 420,20	—
318 788,80	423 083	404 370,60	519 842	597 462,80	1 157 753	1 320 622,20	—
662,00	1 590	674,00	1 716	1 212,50	5 103	2 548,50	—
1 906 816,90	1 190 103	2 304 128,70	1 203 711	2 203 415,20	3 362 884	6 414 360,80	—

COMÉRCIO
EXPORTAÇÃO DO ESTADO DE SÃO PAULO PARA
2.º Trimes

Discriminação	Peso em quilos
<i>Artigos manufaturados:</i>	
Algodão com ou sem mescla	92 887
Alumínio	62
Armamento e munição de caça e guerra	5 025
Borracha	11 570
Cabelos, pêlos e penas	436
Cânhamo	30
Cana da Índia, bambu, junco etc.	1 680
Carros e outros veículos	10 004
Chumbo, estanho, zinco e suas ligas	5 937
Cobre e suas ligas	2 384
Ferro e aço	40 116
Fumo e seus preparados	5 614
Instrumentos de música	3 436
Instrumentos e objetos cirúrgicos e dentários	297
Instrumentos e objetos matemáticos, físicos, químicos e óticos	16
Juta	40 153
Lã com ou sem mescla	9 696
Linho	58
Louças, porcelanas, vidros e cristais	30 767
Máquinas, aparelhos, utensílios, ferramentas, acessórios-cinematografia	3 294
Eletricidade	5 354
Indústrias	136
Lavoura	13 051
Diversos	46 140
Madeiras	40 346
Marfim, madrepérola, tartaruga e outros despojos animais	—
Níquel	—
Óleos e graxas animais	—
Óleos e graxas minerais	314 753
Óleos e graxas vegetais	17 981
Ouro, prata e platina	—
Palha, esparto e outras matérias filamentosas	9 548
Papel e suas aplicações	19 121
Pedras, terras e outros minerais semelhantes	23 268
Peles e couros	31 077
Perfumaria e artigos de tinturaria, pintura e outros usos	9 812
Produtos químicos, drogas e especialidades farmacêuticas	40 468
Sêda com ou sem mescla	217
Vários artigos	78 773
Total	908 447
<i>Diversos:</i>	
Outras espécies não especificadas	11 788
Total Geral	2 018 504

INTERESTADUAL
O ESTADO DE GOIÁS — VIA TERRESTRE
tre de 1943

Abril	Maio		Junho		Total	
	Valor em cruzeiros	Pêso em quilos	Valor em cruzeiros	Pêso em quilos	Valor em cruzeiros	Pêso em quilos
2 607 950,00	101 220	2 839 529,40	75 820	2 316 127,40	269 927	7 763 606,80
1 912,00	49	1 792,70	64	1 027,50	175	4 732,20
103 284,90	7 004	158 263,20	3 859	80 754,70	15 888	342 302,80
247 206,90	12 661	300 517,90	11 940	314 045,10	36 171	861 769,90
10 558,70	315	5 789,80	195	2 917,20	946	19 265,70
634,00	75	1 125,00	—	—	105	1 759,00
10 551,00	1 822	11 829,40	460	2 707,20	3 962	25 087,60
230 922,80	20 511	294 735,80	13 959	211 090,10	44 474	736 748,70
42 123,20	1 773	12 885,90	162	3 720,40	7 872	58 729,50
43 309,70	2 370	54 069,90	1 959	48 133,60	6 713	145 513,20
438 763,30	44 925	478 187,30	38 862	390 834,70	123 903	1 307 785,30
125 117,90	14 324	368 630,20	16 820	443 963,10	36 753	937 711,20
150 744,40	4 736	246 816,70	3 618	184 275,30	11 790	581 836,40
11 466,10	257	11 112,30	796	23 328,80	1 350	45 907,20
3 352,90	209	9 766,30	64	4 862,00	289	17 981,20
344 088,40	31 373	262 391,50	16 537	145 099,90	88 118	751 579,80
559 649,50	12 029	780 790,30	13 700	816 274,90	35 425	2 156 714,70
4 719,70	205	18 690,70	35	3 680,20	298	27 090,60
187 385,50	23 143	194 857,70	27 343	174 465,70	36 253	556 703,90
32 254,00	4 192	58 305,00	5 265	67 970,00	12 751	158 529,00
113 995,50	7 692	180 594,70	4 543	95 604,40	17 539	390 194,60
4 650,00	3 775	61 840,00	433	9 900,00	4 349	76 390,00
140 612,60	16 842	148 952,40	15 444	185 814,50	45 337	475 379,50
622 750,30	42 285	591 243,20	42 580	518 436,70	131 005	1 732 430,20
178 720,30	44 662	194 271,40	38 453	159 648,00	123 461	532 639,70
—	—	—	—	—	—	—
—	144	552,00	—	—	144	552,00
671 499,90	341 564	907 333,40	291 618	607 476,30	947 935	2 186 809,60
84 822,90	11 396	60 370,70	15 996	83 380,30	45 373	228 573,90
—	—	—	—	—	—	—
443 257,90	12 153	599 563,50	12 302	651 075,30	34 003	1 693 896,70
136 239,30	19 443	131 281,10	13 886	131 289,90	52 450	398 810,30
58 148,20	22 815	51 866,80	9 417	27 670,20	55 500	137 685,20
807 247,90	39 054	1 007 507,70	31 899	806 323,10	102 030	2 621 083,70
192 596,70	7 274	129 717,80	10 385	200 708,60	27 471	523 023,10
591 590,60	41 027	583 253,20	44 426	590 394,50	125 861	1 765 233,30
18 329,20	185	15 450,00	279	21 508,30	681	55 238,00
1 357 461,00	104 309	2 163 307,40	104 507	1 839 465,50	232 589	5 360 232,90
10 577 917,20	1 002 818	12 937 692,30	867 681	11 163 978,90	2 778 946	34 679 538,40
45 053,00	20 355	57 474,70	30 086	81 775,80	62 229	184 305,50
12 962 019,70	2 296 268	15 611 580,60	2 330 543	13 845 927,70	6 640 315	42 419 528,00

COMÉRCIO
EXPORTAÇÃO DO ESTADO DE SÃO PAULO PARA
2.º Trimes

Discriminação	Pêso em quilos
<i>Animais vivos:</i>	
Aves	218
Gado	2 607
Animais vivos não especificados	444
Total	3 269
<i>Matérias primas e artigos com aplicação às artes e indústrias:</i>	
Algodão	5 954
Borracha	25
Cabelos, pêlos e penas	—
Cânhamo	—
Cana da Índia, bambu, junco, rotim, vime e outros cipós	145
Carvão mineral	—
Chumbo, estanho, zinco e suas ligas	7
Cobre e suas ligas	12
Despojos e resíduos animais	472
Ferro e aço	31 688
Frutos para extração de óleos	104
Juta	1 058
Lã	59
Linho	—
Madeiras	207 718
Matérias ou substâncias para perfumaria, tinturaria e outros usos	9 464
Ouro, prata e platina	592
Palha, esparto, pita, piassava, paina e outras matérias filamentosas	—
Pedras, terras e outros minerais semelhantes	1 518
Peles e couros	260 395
Plantas, folhas, flores, frutos, grãos, sementes, raízes e cascas	2 413
Sêda animal e sintética	7 955
Sumos, sucos, resíduos e resinas vegetais, exclusive óleos	33
Total	9 194
<i>Artigos destinados à alimentação e forragens:</i>	
Artigos destinados à alimentação-bebidas	538 806
Cereais, farinhas e grãos alimentícios	683 398
Conservas e extratos	270 494
Frutas e frutos de mesa	231 220
Legumes e verduras	28 498
Leite e seus derivados	12 327
Diversos gêneros alimentícios	17 819
Forragens	932 532
Total	60 317
Total	2 236 605

INTERESTADUAL
O ESTADO DE MATO GROSSO — VIA TERRESTRE
tre de 1943

Abril	Maio		Junho		Total	
	Valor em cruzeiros	Pêso em quilos	Valor em cruzeiros	Pêso em quilos	Valor em cruzeiros	Pêso em quilos
1 481,00	97	316,90	1 032	3 240,00	1 347	5 037,90
4 093,00	45 299	143 800,00	108	240,00	48 014	148 133,00
2 080,00	11	520,00	101	300,00	556	2 900,00
7 654,00	45 407	144 626,90	1 241	3 780,00	49 917	156 070,90
121 360,80	3 383	116 782,50	2 874	117 334,70	12 211	355 478,00
520,00	—	—	—	—	25	520,00
—	—	—	—	—	—	—
—	—	—	—	—	—	—
380,00	—	—	—	—	145	380,00
—	1 330	1 075,00	7 000	4 842,50	8 330	5 917,50
360,00	10	730,00	50	286,80	67	1 376,80
530,00	—	—	—	—	12	530,00
2 053,20	3 039	7 218,10	786	3 535,00	4 297	12 806,30
163 870,80	15 664	96 625,60	25 843	156 065,50	73 195	416 561,90
118,60	500	420,00	100	242,00	704	780,60
2 772,20	1 454	4 018,60	1 711	7 331,70	4 223	14 122,50
3 321,00	161	8 182,70	82	3 808,90	302	15 312,60
—	—	—	—	—	—	—
128 832,90	187 882	102 415,50	154 510	88 088,10	550 110	319 336,50
52 480,00	8 672	55 142,40	41 494	103 688,20	59 630	211 310,60
8 990,30	2 156	16 061,60	982	9 043,20	3 730	34 095,10
—	—	—	—	—	—	—
2 698,00	2 879	5 017,00	11 124	10 729,30	15 521	18 444,30
112 563,70	291 800	127 861,30	531 264	246 555,90	1 083 459	486 980,90
39 734,50	1 873	38 839,20	1 783	43 679,60	6 069	122 253,30
68 103,40	10 604	86 775,50	25 956	169 678,60	44 515	324 557,50
1 320,00	6	270,70	—	—	39	1 590,70
21 540,60	29 191	85 145,80	71 465	51 823,90	109 850	158 510,30
731 550,00	560 604	752 581,50	877 024	1 016 733,90	1 976 434	2 500 865,40
1 389 876,80	360 871	758 868,10	281 668	621 214,30	1 325 937	2 769 959,20
218 680,90	199 910	240 568,00	445 915	324 363,50	916 319	783 612,40
1 078 640,60	164 869	965 892,80	192 041	1 021 500,20	588 130	3 066 033,60
53 282,30	35 136	66 559,60	21 956	48 070,20	85 590	167 912,10
4 268,20	9 389	4 351,50	10 293	5 418,90	32 009	14 038,60
140 140,60	7 464	66 890,90	20 210	163 841,40	45 493	370 872,90
1 422 567,20	302 916	516 105,60	1 212 507	1 381 356,90	2 447 955	3 320 029,70
18 641,70	40 640	23 790,60	59 007	21 218,00	159 964	63 650,30
4 326 098,30	1 121 195	2 643 027,10	2 243 597	3 586 983,40	5 601 397	10 556 108,80

COMÉRCIO
EXPORTAÇÃO DO ESTADO DE SÃO PAULO PARA
2.º Trimes

Discriminação	Pêso em quilos
	<i>Artigos manufaturados:</i>
Algodão com ou sem mescla	117 431
Alumínio	6
Armamento e munição de caça e guerra	2 972
Borracha	23 634
Cabelos, pêlos e penas	337
Cânhamo	120
Cana da Índia, bambu, junco etc.	898
Carros e outros veículos	13 651
Chumbo, estanho, zinco e suas ligas	83
Cobre e suas ligas	2 907
Ferro e aço	39 384
Fumo e seus preparados	37 691
Instrumentos de música	2 361
Instrumentos e objetos cirúrgicos e dentários	482
Instrumentos e objetos matemáticos, físicos, químicos e óticos	46
Juta	617
Lã com ou sem mescla	5 210
Linho	289
Louças, porcelanas, vidros e cristais	26 793
Máquinas, aparelhos, utensílios, ferramentas, acessórios-cinematografia	3 596
Eletricidade	3 860
Indústrias	—
Lavoura	7 334
Diversos	26 477
Madeiras	87 379
Marfim, madrepérola, tartaruga e outros despojos animais	—
Níquel	—
Óleos e graxas animais	—
Óleos e graxas minerais	443 344
Óleos e graxas vegetais	11 561
Ouro, prata e platina	—
Palha, esparto e outras matérias filamentosas	10 331
Papel e suas aplicações	34 599
Pedras, terras e outros minerais semelhantes	51 837
Peles e couros	35 161
Perfumaria e artigos de tinturaria, pintura e outros usos	14 613
Produtos químicos, drogas e especialidades farmacêuticas	29 146
Sêda com ou sem mescla	90
Vários artigos	81 197
Total	1 115 437
<i>Diversos:</i>	
Outras espécies não especificadas	16 601
Total Geral	3 910 718

INTERESTADUAL
O ESTADO DE MATO GROSSO — VIA TERRESTRE
tre de 1943

Abril		Maio		Junho		Total	
Valor em cruzeiros	Pêso em quilos	Valor em cruzeiros	Pêso em quilos	Valor em cruzeiros	Pêso em quilos	Valor em cruzeiros	Pêso em quilos
3 012 917,60	91 373	2 666 331,10	93 468	2 967 313,70	302 272	8 646 562,40	
222,00	80	2 642,00	49	1 370,90	135	4 234,90	
104 757,00	2 334	95 128,60	1 663	49 452,90	7 469	249 338,50	
503 998,20	16 980	374 904,90	13 242	281 712,60	53 856	1 160 615,70	
6 059,30	334	4 699,50	267	4 539,80	938	15 298,60	
2 880,00	198	2 196,00	314	5 965,00	632	11 039,00	
8 845,00	820	5 212,10	552	3 844,60	2 270	17 901,70	
258 249,30	21 130	295 704,90	12 141	178 444,60	46 922	732 398,80	
1 289,80	411	5 095,50	757	6 421,70	1 251	12 807,00	
90 137,30	2 449	81 031,80	6 519	226 329,60	11 375	397 498,70	
386 399,00	58 103	650 705,50	77 296	722 094,60	174 783	1 759 199,10	
759 992,50	23 700	573 872,50	15 758	363 469,50	77 149	1 697 334,50	
108 562,50	2 426	90 394,40	2 479	124 307,10	7 266	323 264,00	
7 305,50	521	16 817,20	1 038	25 173,60	2 041	49 296,30	
13 733,80	47	2 109,60	3	650,00	96	16 493,40	
12 820,10	18 739	180 954,80	9 600	81 407,10	28 956	275 182,00	
326 005,30	6 332	356 611,90	8 153	512 764,60	19 695	1 195 381,80	
30 776,40	192	30 301,20	1 399	137 059,30	1 880	198 136,90	
166 598,50	52 556	212 366,50	26 766	159 269,10	106 115	538 234,10	
40 717,30	4 363	53 201,50	1 836	19 273,50	9 795	113 192,30	
81 972,60	4 397	95 581,00	18 355	274 153,50	26 612	451 707,10	
—	883	15 268,00	8 123	142 382,80	9 006	157 650,80	
82 437,80	4 890	55 246,40	14 091	153 357,50	26 315	291 041,70	
434 698,70	39 735	600 206,40	48 104	759 017,00	114 316	1 793 922,10	
314 289,10	68 941	278 821,90	75 111	318 350,90	231 431	911 461,90	
—	—	—	11	130,00	11	130,00	
—	—	—	—	—	—	—	
—	—	—	76	490,00	76	490,00	
875 839,70	583 586	1 477 892,00	405 391	1 119 348,20	1 432 321	3 473 079,90	
61 206,80	15 214	95 999,30	11 951	80 566,20	38 726	237 772,30	
8 093,00	—	2 927,10	—	8 815,80	—	19 835,90	
351 041,70	15 512	358 506,50	14 140	615 063,40	39 983	1 324 611,60	
260 203,80	26 695	205 250,80	39 411	309 586,20	100 705	775 040,80	
39 613,60	103 490	35 201,30	368 679	135 387,70	524 006	210 202,60	
877 541,40	42 291	1 078 130,10	32 960	740 440,80	110 412	2 696 112,30	
206 762,00	21 267	316 230,00	20 591	317 122,90	56 471	840 114,90	
413 056,60	51 288	770 981,80	59 872	655 204,80	140 306	1 839 243,20	
6 813,00	84	6 849,10	106	8 237,30	280	21 899,40	
1 108 643,00	77 724	1 025 787,90	109 018	1 672 489,40	267 939	3 806 920,30	
10 964 479,20	1 359 585	12 119 161,10	1 499 290	13 181 006,20	3 974 312	36 264 646,50	
52 947,90	15 818	68 104,50	13 494	58 176,70	45 913	179 229,10	
16 082 729,40	3 102 609	15 727 511,10	4 634 646	17 846 680,20	11 647 973	49 656 920,70	

COMÉRCIO
EXPORTAÇÃO DO ESTADO DE SÃO PAULO PARA
2.º Trimes

Discriminação	Pêso em quilos
	<i>Animais vivos:</i>
Aves	1 031
Gado	293 679
Animais vivos não especificados	342
Total	295 052
<i>Matérias primas e artigos com aplicação às artes e indústrias:</i>	
Algodão	815 690
Borracha	479
Cabelos, pêlos e penas	—
Cânhamo	103
Cana da Índia, bambu, junco, rotim, vime e outros cipós	547
Carvão mineral	4 203
Chumbo, estanho, zinco e suas ligas	397
Cobre e suas ligas	32 685
Despojos e resíduos animais	36 437
Ferro e aço	94 125
Frutos para extração de óleos	2 760
Juta	1 803
Lã	3 086
Linho	—
Madeiras	944 239
Matérias ou substâncias para perfumaria, tinturaria e outros usos	32 396
Metalóides e vários metais	27 185
Ouro, prata e platina	—
Palha, esparto, pita, piassava, paina e outras matérias filamentosas	121 359
Pedras, terras e outros minerais semelhantes	650 650
Peles e couros	46 513
Plantas, folhas, flores, frutos, grãos, sementes, raízes e cascas	14 800
Seda animal e sintética	7 257
Sumos, sucos, resíduos e resinas vegetais, exclusive óleos	110 896
Total	2 947 610
<i>Artigos destinados à alimentação e forragens:</i>	
Artigos destinados à alimentação-bebidas	813 104
Cereais, farinhas e grãos alimentícios	2 966 157
Conservas e extratos	359 219
Frutas e frutos de mesa	198 778
Legumes e verduras	20 819
Leite e seus derivados	1 842
Diversos gêneros alimentícios	1 563 351
Forragens	964 044
Total	6 887 314

INTERESTADUAL
O ESTADO DE MINAS GERAIS — VIA TERRESTRE
tre de 1943

(Continuação)

Abril	Maio		Junho		Total	
	Valor em cruzeiros	Pêso em quilos	Valor em cruzeiros	Pêso em quilos	Valor em cruzeiros	Pêso em quilos
2 946,00	1 098	3 053,00	1 759	4 551,90	3 888	10 550,90
493 531,60	72 616	198 533,10	216 950	1 181 309,90	583 245	1 873 374,60
1 630,00	962	4 580,00	1 377	6 808,80	2 681	13 018,80
498 107,60	74 676	206 166,10	220 086	1 192 670,60	589 814	1 896 944,30
4 202 087,20	860 411	4 733 327,80	936 923	5 657 146,10	2 613 024	14 592 561,10
8 757,40	365	6 267,10	447	7 837,70	1 291	22 862,20
5 632,00	—	—	15	160,00	118	5 792,00
1 490,00	564	1 938,70	97	298,50	1 208	3 727,20
4 165,10	3 281	2 396,50	26 135	40 265,50	33 619	46 827,10
3 462,70	915	27 929,60	22 089	97 618,30	23 401	129 010,60
525 966,10	2 748	97 394,00	40 434	870 571,60	75 867	1 493 931,70
46 595,00	112 376	198 425,90	42 718	69 827,30	191 531	314 848,20
516 516,00	158 471	811 859,00	56 209	326 973,70	308 805	1 655 348,70
3 003,50	17 179	17 468,00	19 562	21 860,30	39 501	42 331,80
5 698,60	806	1 986,20	534	1 549,80	3 193	9 234,60
102 697,30	5 668	225 445,60	2 671	101 808,10	11 425	429 951,00
521 749,90	1 005 284	561 675,80	682 173	552 728,10	2 631 696	1 636 153,80
237 532,10	50 921	379 683,50	63 332	346 382,40	146 649	963 598,00
335 016,50	70 866	197 589,00	23 304	1 040 777,20	121 355	1 573 382,70
152 987,20	140 803	202 004,10	114 489	149 117,40	376 651	504 108,70
258 006,10	700 552	1 010 327,90	465 673	314 957,50	1 816 875	1 583,291,50
392 128,20	25 164	331 693,30	51 693	499 495,00	123 370	1 223 316,50
80 906,60	27 675	81 981,40	35 391	142 177,40	77 866	305 065,40
291 599,60	8 572	494 586,10	5 986	315 335,60	21 815	1 101 521,30
239 813,10	190 252	322 993,80	247 748	310 172,70	548 896	872 979,60
7 935 810,20	3 382 873	9 706 973,30	2 837 673	10 867 060,20	9 168 156	28 509 843,70
1 848 847,10	772 198	1 645 063,00	868 110	1 732 687,30	2 453 412	5 226 597,40
3 065 129,50	4 381 477	4 666 016,30	5 148 429	5 108 352,70	12 496 063	12 839 498,50
1 770 517,60	555 448	2 738 278,80	410 085	2 073 378,10	1 324 752	6 582 174,50
150 761,20	222 268	156 889,00	205 568	122 374,20	626 614	430 024,40
12 638,10	12 668	8 479,00	20 948	13 532,20	54 435	34 649,30
13 105,00	3 797	30 095,80	7 416	78 997,90	13 055	122 198,70
2 399 604,50	1 855 371	2 867 271,50	2 926 701	4 241 901,20	6 345 423	9 508 777,20
375 916,90	1 185 853	355 722,90	1 239 984	420 438,50	3 389 881	1 152 078,30
9 636 519,90	8 989 080	12 467 816,30	10 827 241	13 791 662,10	26 703 635	35 895 998,30

COMÉRCIO
EXPORTAÇÃO DO ESTADO DE SÃO PAULO PARA
2.º Trimes

Discriminação	Pêso em quilos
<i>Artigos manufaturados:</i>	
Algodão com ou sem mescla	379 758
Alumínio	2 288
Armamento e munição de caça e guerra	7 818
Borracha	37 865
Cabelos, pêlos e penas	2 019
Cânhamo	1 060
Cana da Índia, bambu, junco etc.	5 614
Carros e outros veículos	93 497
Chumbo, estanho, zinco e suas ligas	2 096
Cobre e suas ligas	76 257
Ferro e aço	277 593
Fumo e seus preparados	86 326
Instrumentos de música	13 747
Instrumentos e objetos cirúrgicos e dentários	10 391
Instrumentos e objetos matemáticos, físicos, químicos e óticos	1 152
Juta	165 910
Lã com ou sem mescla	53 448
Linho	1 079
Louças, porcelanas, vidros e cristais	507 337
Máquinas, aparelhos, utensílios, ferramentas, acessórios-cinematografia	20 292
Eletricidade	38 931
Indústrias	90 434
Lavoura	72 420
Diversos	179 952
Madeiras	320 332
Marfim, madrepérola, tartaruga e outros despojos animais	11
Níquel	1
Óleos e graxas animais	1 609
Óleos e graxas minerais	993 000
Óleos e graxas vegetais	99 732
Ouro, prata e platina	—
Palha, esparto e outras matérias filamentosas	81 409
Papel e suas aplicações	280 776
Pedras, terras e outros minerais semelhantes	1 278 609
Peles e couros	103 804
Perfumaria e artigos de tinturaria, pintura e outros usos	85 499
Produtos químicos, drogas e especialidades farmacêuticas	489 916
Seda com ou sem mescla	1 901
Vários artigos	713 335
Total	6 582 718
<i>Diversos:</i>	
Outras espécies não especificadas	205 733
Total Geral	16 918 427

INTERESTADUAL
O ESTADO DE MINAS GERAIS — VIA TERRESTRE
tre de 1943

Abril	Maio		Junho		Total	
	Valor em cruzeiros	Pêso em quilos	Valor em cruzeiros	Pêso em quilos	Valor em cruzeiros	Pêso em quilos
10 056 410,30	566 367	15 429 868,60	449 128	12 216 933,20	1 395 253	37 703 212,10
111 813,30	1 633	60 183,30	690	25 786,10	4 611	197 782,70
261 245,90	15 806	409 528,60	6 670	129 138,20	30 294	799 912,70
941 189,10	50 593	1 189 827,20	34 921	838 286,20	123 379	2 969 302,50
36 366,20	1 888	36 090,80	1 635	47 736,40	5 592	120 193,40
13 489,00	594	7 854,60	655	8 210,40	2 309	29 554,00
42 510,70	6 483	116 004,90	7 673	39 752,90	19 770	198 268,50
1 366 185,50	83 202	1 291 876,20	74 543	1 153 315,50	251 242	3 816 377,20
33 086,50	1 782	29 808,40	2 876	41 387,90	6 754	109 282,80
1 142 741,70	81 497	1 997 443,40	89 273	1 495 376,20	247 027	4 635 561,30
2 459 992,80	314 646	3 090 230,80	233 674	2 347 681,30	825 913	7 897 904,90
1 864 618,70	154 184	2 940 064,50	86 631	2 095 046,20	327 191	6 899 729,40
664 132,30	16 017	789 018,80	12 271	714 340,40	42 035	2 167 491,50
227 460,30	5 907	148 426,60	4 414	109 499,60	20 712	485 386,50
101 937,50	540	54 510,00	1 798	135 007,90	3 490	291 455,40
1 429 168,00	94 234	801 887,60	95 880	895 823,90	356 024	3 126 879,50
3 373 425,40	70 713	4 427 220,70	61 488	3 181 867,40	185 649	10 982 513,50
84 148,80	1 566	114 946,40	1 248	74 481,90	3 893	273 577,10
1 526 974,40	581 316	1 711 175,90	347 947	1 060 439,30	1 437 100	4 298 589,60
224 722,40	20 999	204 736,30	26 346	348 089,90	67 637	777 548,60
996 500,50	39 997	940 548,30	32 088	707 936,20	111 016	2 644 985,00
1 176 347,20	22 965	535 453,40	79 457	1 765 264,30	192 856	3 477 064,90
975 780,50	64 408	560 341,70	102 413	800 127,70	239 241	2 336 249,90
2 159 536,20	181 957	2 146 944,50	133 740	1 764 110,40	495 649	6 070 591,30
1 087 534,40	313 406	1 271 666,30	309 255	982 834,40	942 993	3 342 035,10
130,00	14	1 000,00	—	—	25	1 130,00
500,00	15	4 560,00	35	10 575,00	51	15 635,00
8 671,10	801	3 980,90	6 713	37 610,00	9 123	50 262,00
2 107 573,20	1 383 457	2 526 238,50	1 415 140	2 381 676,40	3 796 597	7 015 488,10
436 870,50	90 373	411 300,00	59 743	242 344,80	249 848	1 090 515,30
35 763,50	—	16 800,00	—	16 278,40	—	68 841,90
4 360 319,00	107 814	5 909 690,50	177 318	3 682 668,60	366 541	13 952 678,10
1 910 780,10	355 271	2 500 697,20	187 309	1 412 812,70	823 356	5 824 290,00
710 961,70	1 620 070	589 034,10	1 439 914	502 926,90	4 338 593	1 802 922,70
2 748 710,30	161 277	3 304 051,00	89 902	2 306 142,50	354 983	8 358 903,80
1 163 013,40	75 344	1 056 235,60	57 833	846 007,90	218 676	3 065 256,90
4 855 193,60	295 023	4 183 674,40	349 497	3 942 461,60	1 134 436	12 981 329,60
142 102,70	1 582	121 567,70	4 275	622 608,90	7 758	886 279,30
5 105 151,70	724 053	6 247 357,20	668 646	4 939 764,20	2 106 034	16 292 273,10
55 948 058,40	7 507 794	67 181 844,90	6 653 139	53 927 351,90	20 743 651	177 057 255,20
435 055,20	250 514	665 964,30	121 061	433 832,70	577 308	1 534 852,20
74 453 551,30	20 204 937	90 228 764,90	20 659 200	80 212 577,50	57 782 564	244 894 893,70

COMÉRCIO
EXPORTAÇÃO DO ESTADO DE SÃO PAULO PARA
2.º Trimes

Discriminação	Pêso em quilos
	<i>Animais vivos:</i>
Aves	377
Gaço	13 450
Animais vivos não especificados	847
Total	14 674
<i>Matérias primas e artigos com aplicação às artes e indústrias:</i>	
Algodão	38 785
Borracha	74
Cabelos, pêlos e penas	—
Cânhamo	—
Cana da Índia, bambu, junco, rotim, vime e outros cipós	37
Carvão mineral	147 000
Chumbo, estanho, zinco e suas ligas	1 781
Cobre e suas ligas	1 108
Despojos e resíduos animais	31 119
Ferro e aço	246 614
Frutos para extração de óleos	325
Juta	30 174
Lã	3 282
Linho	274
Madeiras	82 630
Matérias ou substâncias para perfumaria, tinturaria e outros usos	21 765
Metalóides e vários metais	102 973
Ouro, prata e platina	—
Falha, esparto, pita, piassava, paina e outras matérias filamentosas	99 930
Pedras, terras e outros minerais semelhantes	773 497
Peles e couros	19 521
Plantas, folhas, flores, frutos, grãos, sementes, raízes e cascas	11 813
Sêda animal e sintética	2 409
Sumos, sucos, resíduos e resinas vegetais, exclusive óleos	46 417
Total	1 661 528
<i>Artigos destinados à alimentação e forragens:</i>	
Artigos destinados à alimentação-bebidas	286 081
Cereais, farinhas e grãos alimentícios	583 425
Conservas e extratos	105 127
Frutas e frutos de mesa	189 749
Legumes e verduras	883
Leite e seus derivados	18 898
Diversos gêneros alimentícios	205 829
Forragens	59 443
Total	1 449 435

INTERESTADUAL
O ESTADO DO PARANÁ — VIA TERRESTRE
tre de 1943

(Continuação)

Abril	Maio		Junho		Total	
	Valor em cruzeiros	Pêso em quilos	Valor em cruzeiros	Pêso em quilos	Valor em cruzeiros	Pêso em quilos
1 306,20	599	1 411,00	887	2 578,50	1 863	5 295,70
60 490,00	102 775	167 870,00	11 150	23 300,00	127 375	251 660,00
3 921,90	1 039	4 256,40	3 219	11 875,00	5 105	20 053,30
65 718,10	104 413	173 537,40	15 256	37 753,50	134 343	277 009,00
549 752,40	32 554	478 399,40	12 883	256 628,80	84 222	1 284 780,60
9 290,10	583	11 049,10	204	4 304,00	861	24 643,20
—	—	—	—	—	—	—
—	125	2 875,00	3	135,00	128	3 010,00
177,10	95	281,00	8	100,00	140	558,10
235 600,00	10 000	7 000,00	43 000	45 645,00	200 000	288 245,00
7 775,80	17 079	59 527,90	2 903	17 686,10	21 763	84 989,80
28 690,90	1 645	18 227,60	668	13 777,00	3 421	60 695,50
163 377,60	86 727	349 225,50	59 247	231 041,30	177 093	743 644,40
865 145,30	267 600	1 786 277,50	352 648	1 306 137,60	866 862	3 957 560,40
371,00	119	136,00	—	—	444	507,00
151 575,20	12 519	70 703,90	5 143	26 797,00	47 836	249 076,10
98 121,40	1 541	55 143,90	839	38 992,00	5 662	192 257,30
4 568,00	—	—	—	—	274	4 568,00
32 452,00	51 816	30 906,60	2 181	1 160,00	136 627	64 518,60
208 484,80	38 937	262 386,80	47 676	285 681,90	108 378	756 553,50
207 603,00	10 262	101 420,50	4 482	28 915,80	117 717	337 939,30
—	—	—	—	—	—	—
111 911,60	92 598	89 829,80	114 411	120 760,90	306 939	322 502,30
348 383,20	527 189	288 076,50	1 735 302	921 945,00	3 035 988	1 558 404,70
216 225,00	26 444	294 684,10	27 729	270 822,30	73 694	781 731,40
111 614,40	16 222	152 402,40	53 733	105 489,20	81 768	369 506,00
140 194,00	1 734	96 006,50	2 062	122 213,40	6 205	358 413,90
133 186,70	23 791	65 228,00	24 781	81 222,00	94 989	279 636,70
3 624 499,50	1 219 580	4 219 788,00	2 489 903	3 879 454,30	5 371 011	11 723 741,80
680 859,30	236 436	553 804,00	386 019	894 808,10	908 536	2 129 471,40
774 206,00	1 503 747	1 917 965,10	942 676	1 199 384,60	3 029 848	3 891 555,70
493 335,00	118 059	557 611,80	144 253	652 818,60	367 439	1 703 765,40
79 413,60	282 925	85 986,60	184 259	64 415,90	656 933	229 816,10
1 674,00	1 466	984,20	6 490	3 057,00	8 839	5 715,20
149 383,00	24 374	151 651,90	74 622	220 464,40	117 894	521 499,30
558 936,00	323 990	782 957,90	573 906	1 174 938,10	1 103 725	2 516 832,00
21 927,20	263 400	89 653,70	400 610	119 106,00	723 453	230 686,90
2 759 734,10	2 754 397	4 140 615,20	2 712 835	4 328 992,70	6 916 667	11 229 342,00

COMÉRCIO
 EXPORTAÇÃO DO ESTADO DE SÃO PAULO PARA
 2.º Trimes

Discriminação	Pêso em quilos
	<i>Artigos manufaturados:</i>
Algodão com ou sem mescla	383 383
Alumínio	507
Armamento e munição de caça e guerra	3 558
Borracha	19 648
Cabelos, pêlos e penas	291
Cânhamo	2 347
Cana da Índia, bambu, junco etc.	4 074
Carros e outros veículos	50 801
Chumbo, estanho, zinco e suas ligas	1 283
Cobre e suas ligas	21 413
Ferro e aço	182 725
Fumo e seus preparados	75 416
Instrumentos de música	4 646
Instrumentos e objetos cirúrgicos e dentários	1 334
Instrumentos e objetos matemáticos, físicos, químicos e óticos	457
Juta	207 530
Lã com ou sem mescla	50 034
Linho	66
Louças, porcelanas, vidros e cristais	265 172
Máquinas, aparelhos, utensílios, ferramentas, acessórios-cinematografia	6 073
Electricidade	69 099
Indústria	55 509
Lavoura	23 788
Diversos	118 895
Madeiras	38 902
Marfim, madrepérola, tartaruga e outros despojos animais	—
Níquel	—
Óleos e graxas animais	809
Óleos e graxas minerais	416 479
Óleos e graxas vegetais	78 614
Ouro, prata e platina	—
Palha, esparto e outras matérias filamentosas	32 667
Papel e suas aplicações	136 923
Pedras, terras e outros minerais semelhantes	661 056
Peles e couros	42 098
Perfumaria e artigos de tinturaria, pintura e outros usos	67 733
Produtos químicos, drogas e especialidades farmacêuticas	208 323
Sêda com ou sem mescla	707
Vários artigos	241 655
Total	3 474 015
<i>Diversos:</i>	
Outras espécies não especificadas	33 868
Total Geral	6 633 520

INTERESTADUAL
O ESTADO DO PARANÁ — VIA TERRESTRE
tre de 1943

Abril	Maio		Junho		Total	
	Valor em cruzeiros	Pêso em quilos	Valor em cruzeiros	Pêso em quilos	Valor em cruzeiros	Pêso em quilos
9 194 577,10	370 056	8 347 146,10	341 024	8 478 783,00	1 094 463	26 020 506,20
18 946,10	217	8 117,50	469	15 863,90	1 193	42 927,50
46 369,60	4 625	46 113,90	2 971	42 918,70	11 154	135 402,20
456 279,10	24 991	593 923,00	32 918	766 384,80	77 557	1 816 586,90
5 890,60	377	7 206,60	291	5 132,50	959	18 229,70
39 147,00	974	15 722,50	778	12 206,00	4 099	67 075,50
9 619,50	4 614	9 307,60	2 366	6 234,40	11 054	25 161,50
650 374,20	43 886	718 176,30	37 828	571 129,10	132 515	1 939 679,60
13 932,60	2 345	14 323,40	464	9 226,70	4 092	37 482,70
434 300,10	47 469	707 612,40	12 547	254 151,80	81 429	1 396 064,30
1 648 320,20	229 856	2 077 841,20	223 397	2 215 749,00	635 978	5 941 910,40
1 306 674,60	93 035	2 138 506,70	52 405	1 260 360,90	220 856	4 705 542,20
295 058,70	3 848	233 790,50	2 248	86 949,50	10 742	615 798,70
46 110,00	1 664	37 838,40	911	34 547,30	3 909	118 495,70
42 673,10	2 296	193 177,20	702	56 036,30	3 455	291 886,60
1 744 271,60	335 089	2 319 437,50	227 297	1 922 363,60	769 916	6 486 077,70
1 957 219,20	19 441	1 291 719,90	21 225	1 234 123,70	90 700	4 483 062,80
6 608,40	11	1 074,00	107	1 729,10	184	9 411,50
712 832,00	175 782	532 455,00	105 719	523 398,70	546 678	1 768 685,70
61 295,90	4 101	61 263,20	2 643	32 041,80	12 817	154 600,90
940 501,80	24 523	644 654,20	39 810	861 835,50	133 432	2 446 991,50
331 300,20	8 203	141 919,00	5 646	71 690,00	69 358	594 909,20
162 107,90	26 537	202 705,60	21 204	176 237,10	71 529	541 050,60
1 717 124,40	124 159	1 563 631,10	146 952	2 086 597,60	390 006	5 367 353,10
179 035,20	83 961	334 209,50	129 409	346 755,80	252 272	860 000,50
—	—	—	—	—	—	—
—	—	—	—	—	—	—
3 156,00	7 968	34 709,50	5 035	23 376,50	13 812	61 242,00
1 186 890,80	573 573	1 429 855,70	526 581	1 579 845,10	1 516 633	4 196 591,60
308 101,60	98 654	376 657,40	108 706	431 787,20	285 974	1 116 546,20
23 058,00	—	27 488,50	—	144 380,40	—	199 926,90
1 179 542,80	28 609	1 033 625,50	22 364	607 683,90	83 640	2 320 852,20
1 045 051,50	171 229	1 092 025,90	173 220	1 131 313,40	481 372	3 268 390,80
265 096,90	577 840	418 184,80	506 174	307 359,40	1 745 070	990 641,10
1 136 065,40	43 102	1 035 976,00	34 975	900 981,00	120 175	3 073 022,40
862 913,20	36 681	517 747,60	29 540	420 836,20	133 954	1 801 497,00
2 240 062,00	177 510	1 513 554,50	138 780	1 272 066,20	524 613	5 025 682,70
51 684,10	759	67 847,80	165	14 937,90	1 631	134 469,80
2 030 316,00	277 636	2 751 946,50	210 268	2 285 089,50	729 559	7 117 352,00
32 457 507,40	3 625 621	33 041 492,00	3 167 139	30 192 108,50	10 266 775	95 691 107,90
94 805,00	41 135	94 945,00	35 033	105 048,80	110 036	294 798,80
39 002 264,10	7 745 146	41 670 377,60	8 420 216	38 543 357,30	22 798 882	119 215 999,50

COMÉRCIO
 EXPORTAÇÃO DO ESTADO DE SÃO PAULO PARA
 2.º Trimes

Discriminação	Pêso em quilos
	<i>Animais vivos:</i>
Aves	778
Gado	9 690
Animais vivos não especificados	—
Total	10 468
<i>Matérias primas e artigos com aplicação às artes e indústrias:</i>	
Algodão	280 852
Borracha	300
Cabelos, pêlos e penas	—
Cânhamo	—
Cana da Índia, bambu, junco, rotim, vime e outros cipós	—
Carvão mineral	—
Chumbo, estanho, zinco e suas ligas	—
Cobre e suas ligas	371
Despojos e resíduos animais	24 600
Ferro e aço	34 888
Frutos para extração de óleos	10 650
Juta	2 866
Lã	716
Linho	13 349
Madeiras	953 967
Matérias ou substâncias para perfumaria, tinturaria e outros usos	3 122
Metalóides e vários metais	263 660
Ouro, prata e platina	—
Palha, esparto, pita, piassava, paina e outras matérias filamentosas	96 258
Pedras, terras e outros minerais semelhantes	783 902
Peles e couros	313
Plantas, folhas, flores, frutos, grãos, sementes, raízes e cascas	3 742
Sêda animal e sintética	19 385
Sumos, sucos, resíduos e resinas vegetais, exclusive óleos	123 070
Total	2 616 011
<i>Artigos destinados à alimentação e forragens:</i>	
Artigos destinados à alimentação-bebidas	25 919
Cereais, farinhas e grãos alimentícios	980 076
Conservas e extratos	264 637
Frutas e frutos de mesa	4 229
Legumes e verduras	5 011
Leite e seus derivados	—
Diversos gêneros alimentícios	123 946
Forragens	54 426
Total	1 458 244

INTERESTADUAL
O ESTADO DO RIO DE JANEIRO — VIA TERRESTRE
tre de 1943

Abril	Maio		Junho		Total	
	Valor em cruzeiros	Pêso em quilos	Valor em cruzeiros	Pêso em quilos	Valor em cruzeiros	Pêso em quilos
1 900,20	405	949,60	1 418	3 440,00	2 601	6 289,80
23 300,00	49 784	124 723,00	197 918	427 924,50	257 392	575 947,50
—	109	500,00	2	10,00	111	510,00
25 200,20	50 298	126 172,60	199 338	431 374,50	260 104	582 747,30
1 564 498,90	110 101	909 085,30	93 290	812 735,90	484 243	3 286 320,10
6 150,00	100	2 200,00	314	7 035,70	714	15 385,70
—	—	—	43	3 347,50	43	3 347,50
—	—	—	—	—	—	—
—	289	851,00	22	1 773,00	311	2 624,00
—	—	—	—	—	—	—
—	—	—	—	—	—	—
9 368,90	313	8 746,10	2 572	63 343,10	3 256	81 458,10
18 540,60	104 923	96 956,00	13 065	30 728,20	142 588	146 224,80
143 593,10	37 915	207 759,80	7 503	64 702,10	80 306	416 055,00
13 954,50	10 944	13 759,30	1 000	1 490,00	22 594	29 203,80
10 103,20	207	444,10	—	—	3 073	10 547,30
48 011,80	565	24 313,70	926	60 971,30	2 207	133 296,80
46 730,50	25 719	42 911,00	4 945	30 683,60	44 013	120 325,10
286 335,00	843 399	366 262,20	558 603	255 863,10	2 355 969	908 460,30
64 936,40	2 823	142 713,10	1 980	9 210,60	7 925	216 860,10
406 804,00	19 623	75 788,00	963	4 112,40	284 246	486 704,40
—	—	—	—	—	—	—
180 897,80	31 256	47 697,40	43 596	82 782,70	171 110	311 377,90
319 553,00	1 817 583	1 095 112,70	1 963 799	1 024 068,10	4 565 284	2 438 733,80
11 672,60	314	4 622,00	41	332,10	668	16 626,70
6 334,20	5 551	13 083,80	21 919	25 747,00	31 212	45 165,00
685 130,20	119 497	1 150 223,40	14 082	507 011,80	152 964	2 342 365,40
176 128,00	140 385	171 689,00	108 663	45 075,10	372 118	392 892,10
3 998 742,70	3 271 507	4 374 217,90	2 837 326	3 031 013,30	8 724 844	11 403 973,90
55 460,50	42 301	93 839,20	15 617	40 935,20	83 837	190 234,90
879 988,10	1 060 464	959 352,10	726 535	602 087,60	2 767 075	2 441 427,80
1 289 700,40	282 681	1 506 112,80	120 369	669 056,60	667 687	3 464 869,30
1 851,10	1 834	2 117,10	4 349	2 596,50	10 412	6 564,70
1 563,00	14 877	8 999,20	30 894	9 170,70	50 782	19 732,90
—	6 400	2 800,00	300	3 900,00	6 700	6 700,00
248 248,90	257 616	501 260,90	251 460	384 731,30	633 022	1 134 241,10
24 233,50	54 867	47 155,80	411 641	109 827,20	520 934	181 216,50
2 501 045,50	1 721 040	3 121 637,10	1 561 165	1 822 305,10	4 740 449	7 444 987,70

COMÉRCIO
EXPORTAÇÃO DO ESTADO DE SÃO PAULO PARA
2.º Trimes

Discriminação	Pêso em quilos
	<i>Artigos manufaturados:</i>
Algodão com ou sem mescla	76 041
Alumínio	823
Armamento e munição de caça e guerra	3 858
Borracha	2 889
Cabelos, pêlos e penas	6
Cânhamo	—
Cana da Índia, bambu, junco etc.	1 756
Carros e outros veículos	16 964
Chumbo, estanho, zinco e suas ligas	151
Cobre e suas ligas	81 786
Ferro e aço	66 162
Fumo e seus preparados	9 797
Instrumentos de música	1 564
Instrumentos e objetos cirúrgicos e dentários	1 749
Instrumentos e objetos matemáticos, físicos, químicos e óticos	48
Juta	1 371
Lã com ou sem mescla	6 845
Linho	43
Louças, porcelanas, vidros e cristais	33 503
Máquinas, aparelhos, utensílios, ferramentas, acessórios-cinematografia	94
Eletricidade	2 507
Indústrias	20 321
Lavoura	8 173
Diversos	33 980
Madeiras	55 935
Marfim, madrepérola, tartaruga e outros despojos animais	247
Níquel	—
Óleos e graxas animais	962
Óleos e graxas minerais	15 090
Óleos e graxas vegetais	14 388
Ouro, prata e platina	—
Palha, esparto e outras matérias filamentosas	8 949
Papel e suas aplicações	217 198
Pedras, terras e outros minerais semelhantes	1 011 344
Peles e couros	6 966
Perfumaria e artigos de tinturaria, pintura e outros usos	6 180
Produtos químicos, drogas e especialidades farmacêuticas	92 319
Sêda com ou sem mescla	374
Vários artigos	207 541
Total	2 007 924
<i>Diversos:</i>	
Outras espécies não especificadas	62 923
Total Geral	6 155 570

INTERESTADUAL
O ESTADO DO RIO DE JANEIRO — VIA TERRESTRE
tre de 1943

(Continuação)

Abril	Maio		Junho		Total	
	Valor em cruzeiros	Pêso em quilos	Valor em cruzeiros	Pêso em quilos	Valor em cruzeiros	Pêso em quilos
1 737 116,30	104 952	2 821 541,80	37 660	1 120 083,00	218 653	5 678 741,10
47 683,90	426	25 157,60	198	9 492,30	1 447	82 333,80
92 296,00	6	150,00	—	—	3 864	92 446,00
69 901,50	6 356	138 995,10	5 275	63 707,70	14 520	272 604,30
405,00	93	3 320,40	411	6 445,40	510	10 170,80
—	—	—	—	—	—	—
15 649,80	1 827	9 636,00	1 502	7 747,00	5 085	33 032,80
201 164,40	17 431	318 715,50	10 784	122 646,80	45 179	642 526,70
1 711,60	105	1 776,40	533	7 757,50	789	11 245,50
1 054 586,10	74 250	1 338 029,80	24 025	377 727,60	180 061	2 770 343,50
450 603,20	129 119	940 935,80	107 191	807 298,00	302 472	2 198 837,00
190 123,60	2 931	62 794,70	8 378	176 027,70	21 106	428 946,00
84 334,80	1 073	33 531,90	522	32 101,40	3 159	149 968,10
31 347,00	2 022	34 944,70	1 640	31 527,50	5 411	97 819,20
4 355,00	176	23 337,30	4	960,00	228	28 652,30
2 181,90	2 642	24 533,50	2 141	21 035,40	6 154	47 750,80
451 749,60	15 620	667 456,70	9 000	297 618,70	31 465	1 416 825,00
5 631,40	76	8 077,80	62	8 154,60	181	21 863,80
204 186,50	23 516	156 379,70	36 284	164 047,40	93 303	524 613,60
1 400,00	213	2 880,00	190	1 050,00	497	5 330,00
44 915,10	10 051	253 293,40	3 261	75 505,50	15 819	378 714,00
492 137,50	42 074	1 436 876,20	7 754	158 539,50	70 149	2 037 603,20
56 409,10	10 498	85 006,10	12 403	120 139,20	31 074	261 554,40
454 199,70	43 272	556 678,30	40 379	594 966,90	117 631	1 605 844,90
155 553,10	111 404	271 612,90	38 157	137 691,40	205 496	564 857,40
617,00	4	50,00	—	—	251	667,00
—	—	—	—	—	—	—
4 417,50	34	136,00	—	—	996	4 553,50
57 232,90	74 087	288 774,70	1 486	3 133,00	90 663	349 140,60
57 885,40	386	2 725,00	226	1 656,00	15 000	62 266,40
11 500,00	—	—	—	—	—	11 500,00
460 206,50	11 072	674 629,10	6 448	377 911,20	26 469	1 512 746,80
1 635 093,10	223 035	1 536 062,50	100 110	684 057,70	540 343	3 855 213,30
678 123,00	536 658	517 319,10	1 057 280	405 746,90	2 655 282	1 601 189,00
206 110,00	13 254	378 432,30	8 328	258 246,50	28 548	342 788,80
72 631,10	14 477	170 666,90	6 638	86 196,50	27 295	329 494,50
482 594,60	53 063	255 635,10	70 552	173 716,20	215 934	911 945,90
31 609,10	27	1 997,00	75	5 343,00	476	38 949,10
597 287,90	138 241	1 280 228,40	162 551	426 224,90	508 333	2 303 741,20
10 144 950,20	1 714 471	14 327 317,70	1 761 448	6 764 552,40	5 483 843	31 236 820,30
75 456,00	57 664	74 217,90	16 240	33 846,00	136 827	183 519,90
16 745 394,60	6 814 980	22 023 563,20	6 375 517	12 033 091,30	19 346 067	50 852 049,10

COMÉRCIO
EXPORTAÇÃO DO ESTADO DE SÃO PAULO PARA
2.º Trimes

Discriminação	Peso em quilos
	<i>Animais vivos:</i>
Aves	81
Gado	9 797
Animais vivos não especificados	—
Total	9 878
<i>Matérias primas e artigos com aplicação às artes e indústrias:</i>	
Algodão	60 291
Borracha	151
Cabelos, pêlos e penas	—
Cânhamo	—
Cana da Índia, bambu, junco, rotim, vime e outros cipós	—
Carvão mineral	—
Chumbo, estanho, zinco e suas ligas	—
Cobre e suas ligas	5 035
Despojos e resíduos animais	59 415
Ferro e aço	197 629
Frutos para extração de óleos	—
Juta	5 462
Lã	6 490
Linho	—
Madeiras	—
Matérias ou substâncias para perfumaria, tinturaria e outros usos	2 986
Metalóides e vários metais	2 299
Ouro, prata e platina	—
Palha, esparto, pita, piassava, paina e outras matérias filamentosas	1 530
Pedras, terras e outros minerais semelhantes	1 324 708
Peles e couros	1 756
Plantas, folhas, flores, frutos, grãos, sementes, raízes e cascas	1 970
Sêda animal e sintética	11 585
Sumos, sucos, resíduos e resinas vegetais, exclusive óleos	17 836
Total	1 699 143
<i>Artigos destinados à alimentação e forragens:</i>	
Artigos destinados à alimentação-bebidas	16 514
Cereais, farinhas e grãos alimentícios	7 124
Conservas e extratos	1 059
Frutas e frutos de mesa	23 199
Legumes e verduras	968
Leite e seus derivados	254
Diversos gêneros alimentícios	5 720
Forragens	3 600
Total	58 438

INTERESTADUAL
O ESTADO DO RIO GRANDE DO SUL — VIA TERRESTRE
tre de 1943

Abril	Maio		Junho		Total	
	Valor em cruzeiros	Pêso em quilos	Valor em cruzeiros	Pêso em quilos	Valor em cruzeiros	Pêso em quilos
200,00	2 453	6 130,00	45	400,00	2 579	6 730,00
15 750,00	—	—	17 579	27 600,00	27 376	43 350,00
—	26	100,00	86	297,70	112	397,70
15 950,00	2 479	6 230,00	17 710	28 297,70	30 067	50 477,70
663 008,10	38 969	1 064 093,60	66 383	521 856,80	165 643	2 248 958,50
2 852,30	247	4 986,00	539	10 715,80	937	18 554,10
—	—	—	—	—	—	—
—	—	—	—	—	—	—
—	—	—	—	—	—	—
—	15 606	187 272,00	—	—	15 606	187 272,00
113 177,10	2 260	27 327,50	1	23,10	7 296	140 527,70
93 039,50	916	7 436,00	903	4 273,00	61 234	104 748,50
1 301 509,10	287 548	1 521 563,80	154 457	780 570,40	639 634	3 603 643,30
—	—	—	—	—	—	—
19 843,90	12 908	44 886,50	5 254	17 289,20	23 624	82 019,60
185 250,50	2 376	78 391,60	333	10 988,20	9 699	274 630,30
—	—	—	3 573	49 476,00	3 573	49 476,00
—	—	—	—	—	—	—
69 514,90	7 869	145 667,90	1 795	37 261,00	12 650	252 443,80
106 238,50	2 022	22 427,50	539	7 480,00	4 860	136 146,00
—	—	—	—	—	—	—
7 064,00	52	270,00	2 212	13 603,80	3 794	20 937,80
643 540,00	1 964 692	827 431,20	997 031	605 460,30	4 286 431	2 076 431,50
66 338,60	46	1 120,00	280	7 859,00	2 082	75 317,60
38 117,80	4 135	6 058,50	7 770	13 353,70	13 875	57 530,00
284 078,10	5 632	226 212,80	3 526	143 379,80	20 743	653 670,70
61 242,20	14 559	52 694,70	600	2 244,00	32 995	116 180,90
3 654 814,60	2 360 337	4 217 839,60	1 245 196	2 225 834,10	5 304 676	10 098 488,30
36 537,00	55 058	105 963,40	30 365	49 241,00	101 937	191 741,40
29 169,00	74 656	75 835,00	342 711	219 347,10	424 491	324 351,10
5 418,00	1 687	7 248,00	1 334	6 883,40	4 080	19 549,40
12 773,00	32 198	21 318,00	43 259	32 361,70	98 656	66 952,70
590,00	10 001	4 690,00	38 576	21 051,00	49 545	26 331,00
1 978,50	7	250,00	247	1 894,60	508	4 123,10
47 976,90	2 216	32 497,20	2 872	23 655,90	10 808	104 130,00
3 014,00	26 130	14 084,60	4 442	1 680,00	34 172	18 778,60
137 456,40	201 953	261 886,20	463 806	356 614,70	724 197	755 957,30

COMÉRCIO
EXPORTAÇÃO DO ESTADO DE SÃO PAULO PARA
2.º Trimes

Discriminação	Pêso em quilos
	<i>Artigos manufaturados:</i>
Algodão com ou sem mescla	246 552
Alumínio	223
Armamento e munição de caça e guerra	3 790
Borracha	14 259
Cabelos, pêlos e penas	1 221
Cânhamo	458
Cana da Índia, bambu, junco etc.	—
Carros e outros veículos	21 128
Chumbo, estanho, zinco e suas ligas	691
Cobre e suas ligas	12 704
Ferro e aço	19 907
Fumo e seus preparados	40
Instrumentos de música	1 246
Instrumentos e objetos cirúrgicos e dentários	1 943
Instrumentos e objetos matemáticos, físicos, químicos e óticos	711
Juta	38 902
Lã com ou sem mescla	30 263
Linho	39
Louças, porcelanas, vidros e cristais	39 909
Máquinas, aparelhos, utensílios, ferramentas, acessórios-cinematografia	3 610
Eletricidade	5 606
Indústrias	23 369
Lavoura	1 385
Diversos	39 072
Madeiras	19 648
Marfim, madrepérola, tartaruga e outros despojos animais	—
Níquel	—
Óleos e graxas animais	—
Óleos e graxas minerais	3 934
Óleos e graxas vegetais	460
Ouro, prata e platina	—
Palha, esparto e outras matérias filamentosas	23 775
Papel e suas aplicações	23 295
Pedras, terras e outros minerais semelhantes	41 670
Peles e couros	11 336
Perfumaria e artigos de tinturaria, pintura e outros usos	5 877
Produtos químicos, drogas e especialidades farmacêuticas	63 282
Sêda com ou sem mescla	581
Vários artigos	71 344
Total	777 230
<i>Diversos:</i>	
Outras espécies não especificadas	7 483
Total Geral	2 552 172

INTERESTADUAL
O ESTADO DO RIO GRANDE DO SUL — VIA TERRESTRE
tre de 1943

Abril	Maio		Junho		Total	
	Valor em cruzeiros	Pêso em quilos	Valor em cruzeiros	Pêso em quilos	Valor em cruzeiros	Pêso em quilos
5 497 877,20	213 047	4 476 835,30	164 078	3 854 505,20	623 677	13 829 217,70
10 150,30	42	1 709,50	34	1 674,70	299	13 534,50
98 982,70	1 191	30 735,00	3 916	52 861,00	8 897	182 578,70
506 128,50	26 619	615 364,60	11 048	248 983,20	51 926	1 370 476,30
14 488,70	7	244,00	3	1 845,00	1 231	16 577,70
11 245,80	230	5 460,00	346	21 258,20	1 034	37 964,00
—	—	—	1 644	10 773,00	1 644	10 773,00
707 231,80	10 807	219 028,00	6 783	176 205,00	38 718	1 102 464,80
17 557,60	687	15 063,60	380	8 857,00	1 758	41 478,20
208 341,20	25 295	396 510,20	5 594	165 542,60	43 593	770 394,00
401 199,80	158 961	952 846,60	32 100	301 473,90	210 968	1 655 520,30
1 160,00	—	—	—	—	40	1 160,00
60 103,50	2 583	88 441,40	3 973	303 210,40	7 802	451 755,30
70 093,70	1 713	54 727,70	1 561	59 455,50	5 217	184 276,90
67 043,00	228	22 118,00	214	27 659,10	1 153	116 820,10
315 777,30	35 042	286 905,30	22 136	213 441,90	96 080	816 124,50
1 752 990,80	24 091	1 500 714,00	19 144	1 116 290,20	73 498	4 369 995,00
4 268,00	29	4 297,80	118	15 630,00	186	24 195,80
172 884,90	18 810	126 277,00	21 293	167 698,40	80 012	466 860,30
76 770,00	764	12 884,00	717	8 980,00	5 091	98 634,00
142 978,50	10 459	319 393,20	12 142	219 444,50	28 207	681 816,20
337 904,70	5 945	108 883,00	2 810	55 370,20	32 124	552 157,90
17 600,00	97	1 997,00	4 412	49 097,20	5 894	68 694,20
808 608,80	48 654	801 029,20	66 111	701 839,70	153 837	2 311 477,70
77 793,20	17 573	77 287,10	30 510	121 878,30	67 731	276 958,60
—	60	640,00	—	—	60	640,00
—	95	43 273,80	—	—	95	43 273,80
—	—	—	—	—	—	—
45 959,20	3 551	25 175,20	2 081	12 206,90	9 566	83 341,30
3 120,00	—	—	17 906	56 499,60	18 366	59 619,60
46 804,00	—	39 632,80	—	17 713,40	—	104 150,20
1 353 931,80	22 720	1 221 812,10	25 635	957 647,90	77 130	3 533 391,80
224 213,90	32 558	287 379,80	17 170	201 716,30	73 023	713 310,00
39 109,30	66 195	174 215,20	44 785	32 721,90	152 650	246 046,40
358 175,20	11 357	324 301,60	11 653	383 249,90	34 346	1 065 726,70
107 316,80	4 023	76 665,70	6 333	106 861,10	16 233	290 843,60
1 070 959,40	54 349	1 166 529,00	106 560	629 105,00	224 191	2 866 593,40
44 714,00	296	26 228,90	609	53 692,70	1 486	124 635,60
1 443 890,00	75 069	1 799 700,30	60 031	1 311 999,70	206 444	4 555 590,00
16 167 373,60	873 147	15 304 305,90	708 830	1 667 388,60	2 354 207	43 139 068,10
16 640,70	4 577	7 113,40	2 181	8 943,40	14 241	32 697,50
19 992 235,30	3 442 493	19 797 375,10	2 432 723	14 287 078,50	8 427 388	54 076 688,90

COMÉRCIO
EXPORTAÇÃO DO ESTADO DE SÃO PAULO PARA
2.º Trimes

Discriminação	Pêso em quilos
<i>Animais vivos:</i>	
Aves	—
Gado	—
Animais vivos não especificados	89
Total	89
<i>Matérias primas e artigos com aplicação às artes e indústrias:</i>	
Algodão	55 890
Borracha	291
Cabelos, pêlos e penas	—
Cânhamo	—
Cana da Índia, bambu, junco, rotim, vime e outros cipós	—
Carvão mineral	—
Chumbo, estanho, zinco e suas ligas	—
Cobre e suas ligas	213
Despojos e resíduos animais	3 617
Ferro e aço	20 450
Frutos para extração de óleos	—
Juta	6 054
Lã	1 093
Linho	52
Madeiras	—
Matérias ou substâncias para perfumaria, tinturaria e outros usos	4 666
Metalóides e vários metais	305
Ouro, prata e platina	—
Palha, esparto, pita, piassava, paina e outras matérias filamentosas	4 170
Pedras, terras e outros minerais semelhantes	341 607
Peles e couros	11
Plantas, folhas, flores, frutos, grãos, sementes, raízes e cascas	2 912
Sêda animal e sintética	939
Sumos, sucos, resíduos e resinas vegetais, exclusive óleos	9 591
Total	451 861
<i>Artigos destinados à alimentação e forragens:</i>	
Artigos destinados à alimentação-bebidas	118 559
Cereais, farinhas e grãos alimentícios	2 434
Conservas e extratos	4 507
Frutas e frutos de mesa	11 628
Legumes e verduras	135
Leite e seus derivados	90
Diversos gêneros alimentícios	7 243
Forragens	156
Total	144 752

INTERESTADUAL
O ESTADO DE SANTA CATARINA — VIA TERRESTRE
tre de 1943

(Continuação)

Abril	Maio		Junho		Total		
	Valor em cruzeiros	Pêso em quilos	Valor em cruzeiros	Pêso em quilos	Valor em cruzeiros	Pêso em quilos	Valor em cruzeiros
—	—	—	—	—	—	—	—
100,00	12	100,00	—	—	—	101	200,00
100,00	12	100,00	—	—	—	101	200,00
446 925,20	4 552	162 329,20	117 152	805 661,20	177 594	1 414 915,60	
4 699 70	323	6 789,10	30	675,00	644	12 163,80	
—	575	96 750,50	—	—	575	96 750,50	
—	—	—	—	—	—	—	
—	—	—	—	—	—	—	
—	—	—	—	—	—	—	
—	15	702,00	—	—	15	702,00	
8 237,70	1 071	41 405,10	90	2 728,50	1 374	52 371,30	
20 200,00	15 037	56 467,30	26 613	91 041,40	45 267	167 703,70	
131 706,70	35 023	176 873,30	34 399	194 020,70	89 877	502 605,70	
—	191	218,00	—	—	191	218,00	
44 731,10	782	1 023,90	177	364,90	7 013	46 119,90	
35 866,20	2 007	78 697,90	186	10 765,00	3 286	125 329,10	
2 162,00	30	4 533,00	—	—	82	6 695,00	
—	—	—	2 588	1 320,00	2 588	1 320,00	
24 332,30	6 663	58 495,00	3 393	33 543,40	14 722	116 370,70	
1 169,50	1 255	8 069,00	720	3 053,00	2 230	12 291,50	
—	—	—	—	—	—	—	
8 753,50	122	2 060,00	23 448	30 588,50	27 740	41 402,00	
212 875,10	339 358	144 896,40	374 101	173 309,30	1 055 066	531 030,30	
1 404,10	199	3 850,00	141	5 884,60	351	11 133,70	
8 285,40	229	1 591,30	1 847	2 410,30	4 988	12 237,50	
38 303,90	638	43 642,40	1 172	59 207,00	2 749	141 153,30	
27 302,70	3 829	9 714,00	5 963	24 080,00	19 333	61 096,70	
1 016 955,10	411 904	898 112,40	592 020	1 438 653,30	1 455 785	3 353 720,80	
219 050,10	99 000	165 249,70	34 309	81 286,40	251 868	465 586,20	
12 845,30	2 675	7 534,80	4 762	13 022,50	9 871	33 402,60	
28 073,10	4 826	23 889,60	3 864	15 597,30	13 197	67 565,00	
14 086,40	5 128	14 358,50	19 241	15 945,50	35 997	44 390,40	
105,00	2 286	1 115,00	51	85,00	2 472	1 305,00	
741,40	116	80,30	83	494,70	289	1 316,40	
50 268,90	12 963	54 693,00	5 845	39 376,30	26 051	144 333,70	
52,00	—	—	1 476	891,00	1 632	943,00	
325 227,20	126 994	266 920,90	69 631	166 699,20	341 377	758 847,30	

COMÉRCIO
EXPORTAÇÃO DO ESTADO DE SÃO PAULO PARA
2.º Trimes

Discriminação	Pêso em quilos
	<i>Artigos manufaturados:</i>
Algodão com ou sem mescla	140 706
Alumínio	411
Armamento e munição de caça e guerra	160
Borracha	10 543
Cabelos, pêlos e penas	57
Cânhamo	—
Cana da Índia, bambu, junco etc.	1 103
Carros e outros veículos	24 671
Chumbo, estanho, zinco e suas ligas	115
Cobre e suas ligas	5 054
Ferro e aço	60 937
Fumo e seus preparados	49 403
Instrumentos de música	2 121
Instrumentos e objetos cirúrgicos e dentários	852
Instrumentos e objetos matemáticos, físicos, químicos e óticos	144
Juta	10 191
Lã com ou sem mescla	12 428
Linho	—
Louças, porcelanas, vidros e cristais	74 090
Máquinas, aparelhos, utensílios, ferramentas, acessórios-cinematografia	175
Eletricidade	10 761
Indústrias	22 103
Lavoura	3 671
Diversos	32 243
Madeiras	5 499
Marfim, madrepérola, tartaruga e outros despojos animais	—
Níquel	—
Óleos e graxas animais	40
Óleos e graxas minerais	9 841
Óleos e graxas vegetais	2 603
Ouro, prata e platina	—
Palha, esparto e outras matérias filamentosas	11 329
Papel e suas aplicações	20 365
Pedras, terras e outros minerais semelhantes	9 987
Peles e couros	9 988
Perfumaria e artigos de tinturaria, pintura e outros usos	12 703
Produtos químicos, drogas e especialidades farmacêuticas	46 909
Sêda com ou sem mescla	243
Vários artigos	58 543
Total	650 039
<i>Diversos:</i>	
Outras espécies não especificadas	1 851
Total Geral	1 248 592

INTERESTADUAL
O ESTADO DE SANTA CATARINA — VIA TERRESTRE
tre de 1943

Abril	Maio		Junho		Total	
	Valor em cruzeiros	Pêso em quilos	Valor em cruzeiros	Pêso em quilos	Valor em cruzeiros	Pêso em quilos
3 565 615,10	108 025	2 730 569,80	69 952	2 012 980,00	318 683	8 309 164,90
15 170,80	844	50 914,60	374	14 835,90	1 629	80 921,30
4 970,00	1 107	11 524,00	27	5 206,80	1 294	21 700,80
269 851,50	12 823	308 363,60	7 726	217 318,40	31 092	795 533,50
8 325,30	—	—	5	42,00	62	8 367,30
—	—	—	—	—	—	—
2 504,60	699	4 603,20	101	662,20	1 903	7 770,00
431 212,70	19 747	436 013,80	14 907	228 279,20	59 325	1 095 505,70
3 293,70	597	7 354,20	—	—	712	10 647,90
103 650,50	6 158	115 083,40	2 637	55 474,40	13 849	274 208,30
410 439,50	53 639	510 531,50	51 352	708 794,10	165 978	1 629 765,10
912 658,30	70	1 907,70	21 771	487 681,10	71 244	1 402 247,10
81 313,00	624	27 575,00	1 282	64 380,00	4 027	173 268,00
25 423,60	986	27 409,10	439	12 087,50	2 277	64 920,20
14 858,00	254	27 553,00	30	9 681,00	428	52 092,00
101 633,70	12 313	119 295,90	6 341	71 810,90	29 345	292 740,50
783 341,80	15 207	997 187,40	10 871	636 346,00	38 506	2 416 875,20
—	119	10 849,10	—	—	119	10 849,10
216 565,20	122 350	263 637,50	21 679	126 751,90	218 119	606 954,60
6 160,00	208	5 746,00	99	2 307,00	432	14 213,00
225 247,20	6 661	138 116,40	14 665	419 098,60	32 087	782 462,20
243 508,20	63 217	740 411,60	1 330	69 168,00	36 650	1 053 087,30
40 072,20	104	1 974,20	2 094	21 690,40	5 869	63 736,80
491 897,80	64 571	674 762,50	13 348	213 840,50	110 162	1 380 500,80
21 898,30	1 884	13 211,80	8 519	37 058,70	15 902	72 168,80
—	—	—	—	—	—	—
—	—	—	—	—	—	—
200,00	34	180,00	243	1 533,70	317	1 913,70
35 927,50	12 118	64 287,20	4 146	31 164,80	26 105	131 379,50
14 053,40	1 432	7 270,00	493	2 789,30	4 528	24 117,70
1 495,50	—	2 001,00	—	502,20	—	3 998,70
549 876,80	9 109	559 469,60	6 090	403 666,60	26 528	1 513 013,00
160 491,80	11 705	102 926,90	28 844	231 891,50	60 914	495 310,20
26 608,10	4 687	14 604,60	5 291	20 060,90	19 965	61 273,60
264 118,10	8 690	237 021,40	6 568	210 180,10	25 246	711 319,60
192 898,20	12 361	263 483,20	19 468	297 789,60	44 532	754 171,00
572 197,70	59 692	624 253,90	16 952	201 094,20	123 553	1 397 545,80
18 373,40	141	10 177,00	158	13 812,20	542	42 362,60
1 037 240,40	51 089	899 973,30	50 521	797 256,00	160 153	2 734 469,70
10 853 096,90	663 765	10 010 243,40	388 323	7 627 235,70	1 702 127	28 490 576,00
9 453,00	2 114	23 212,00	1 303	6 199,30	5 268	38 869,30
12 204 837,20	1 204 789	11 198 588,70	1 051 277	9 238 787,50	3 504 658	32 642 213,40

ESTATÍSTICA



CONSTRUÇÕES LICENCIADAS NA CAPITAL

Segundo o número de pavimentos

Discriminação		1943		1942		
		Janeiro a Novembro	Dezembro	Janeiro a Novembro	Dezembro	
Prédios para ha- bitações e escri- tórios	térreos	1 338	106	1 545	230	
	sobrados	de 2 pavimentos . . .	2 373	344	2 694	57
		de 3 »	63	1	68	2
		de 4 »	4	1	5	1
		de 5 a 10 pavimentos .	4	—	19	6
		de mais de 10 paviment.	15	1	16	2
	Total	2 459	347	2 802	68	
Total	3 797	453	4 347	298		
Casas operárias	2 770	190	2 762	192		
Garages	7	—	4	—		
Armazens	113	6	79	—		
Barracões	31	1	43	6		
Fábricas	84	10	99	2		
Igrejas	8	1	8	2		
Cinemas e teatros	1	—	3	1		
Hospitais e asilos	—	—	1	—		
Escolas	—	—	4	—		
Outras construções	21	6	6	—		
Total de construções novas	6 832	667	7 356	501		
Aumentos e reformas	1 556	146	1 508	72		
Pequenas obras	195	14	228	17		
Total	8 583	827	9 092	590		
N.º médio de construções por dia	29	34	31	24		

Dados fornecidos pela Divisão de Fiscalização de Obras Particulares — Prefeitura.

ÁREA COBERTA LICENCIADA NA CAPITAL

(metros quadrados)

Discriminação	1943	
	Janeiro a Novembro	Dezembro
Prédios para habitações e escritórios	652 942	62 907
Casas operárias	141 816	8 906
Garages	5 562	—
Armazens	126 870	7 835
Barracões	34 864	212
Fábricas	61 716	8 337
Igrejas	5 219	—
Cines e teatros	2 444	—
Hospitais e asilos	—	—
Escolas	—	—
Outras construções	24 680	2 650
Total de construções novas	1 056 113	90 847
Aumentos e reformas	185 660	23 299
Total	1 241 773	114 146
Área média por construção	148	140

(Continuação)

Discriminação	1942	
	Janeiro a Novembro	Dezembro
Prédios para habitações e escritórios	668 592	46 209
Casas operárias	159 603	10 001
Garages	4 927	—
Armazens	96 492	—
Barracões	22 247	970
Fábricas	123 972	1 987
Igrejas	6 593	403
Cines e teatros	8 948	515
Hospitais e asilos	2 884	—
Escolas	8 301	—
Outras construções	3 343	—
Total de construções novas	1 105 901	60 085
Aumentos e reformas	197 720	6 894
Total	1 303 621	66 979
Área média por construção	147	117

Dados fornecidos pela Divisão de Fiscalização de Obras Particulares — Prefeitura.

2.ª Divisão Técnica

RESUMO DAS TRANSAÇÕES DE TÍTULOS PÚBLICOS E PARTICULARES
(Valor em cruzeiros)

Discriminação	1943		1942	
	Janeiro a Novembro	Dezembro	Janeiro a Novembro	Dezembro
<i>Fundos Públicos:</i>				
Obrigações Federais	1 916 500	—	2 030 020	—
Empres. Exter. Distrito Federal . .	993 600	—	—	—
Apól. do Est. Espírito Santo . . .	15 602 730	295 600	—	—
Apólices Federais	11 329 567	193 510	13 989 873	398 103
Obrig. do Estado de São Paulo . .	30 303 810	2 191 252	40 195 844	2 236 694
Apól. do Estado de São Paulo . .	209 916 421	28 405 049	119 612 064	9 605 638
Apól. do Estado de Minas Gerais .	12 778 124	275 327	8 412 027	759 746
Apól. do Estado do Paraná . . .	3 341 356	79 912	139 729	26 381
Apólice do Estado de Pernambuco .	132 450	5 861	101 079	12 831
Apólices do Distrito Federal . . .	102 178	7 073	120 264	12 356
Apól. da Prefeitura de Pôrto Alegre	46 832	3 940	43 267	3 882
Apól. da Prefeitura de Recife . .	20	—	10	—
Títulos Municipais do E. S. Paulo .	36 890 435	2 173 290	36 755 111	1 753 849
Apól. do Est. do R. Grande do Sul .	23 264 981	432 547	22 628 709	1 413 585
Bonus do Estado de São Paulo . .	1 420 804	—	690 127	—
Apól. da Pref. de Belo Horizonte . .	82 810	—	9 300	—
Apól. do Est. do Rio de Janeiro . .	340 313	—	—	—
Total	348 462 931	34 063 361	244 727 424	16 223 065
<i>Fundos Particulares:</i>				
Ações de Bancos	39 513 825	3 565 860	19 674 939	3 024 087
Ações de Companhias	139 893 887	9 544 118	71 545 031	5 604 182
Debêntures	86 320 818	7 116 766	123 801 781	10 799 423
Direitos	3 591 857	—	262 828	—
Total	269 320 387	20 226 744	215 284 579	19 427 692
Total geral	617 783 318	54 290 105	460 012 003	35 650 757

TRANSAÇÕES DE TÍTULOS PÚBLICOS NA BOLSA OFICIAL DE SÃO PAULO

Espécie do Título	Juros %	Valor nominal em cruzeiros	1943			
			Janeiro a Novembro		Dezembro	
			Quantidade	Valor total em cruzeiros	Quantidade	Valor total em cruzeiros
<i>Empréstimo Externo:</i>						
Distrito Federal "1935"	6 $\frac{1}{2}$	1 000	139	931 600	—	—
Pref. de São Paulo 1934	6	1 000	10	62 000	—	—
<i>Apólices Federais:</i>						
Nominativas	5	1 000	6 263	1 815 335	—	—
"	5	500	5	2 300	—	—
"	5	200	616	3 816	—	—
Portador	5	1 000	8 474	7 597 090	197	181 875
" s/ coupon	5	1 000	18	15 775	—	—
" c/ 2 coupons	5	1 000	3	2 838	—	—
" c/ 10 coupons	5	1 000	1	1 070	—	—
Reajustamento Econômico	5	1 000	2 029	1 879 265	12	11 635
" "	5	500	4	1 872	—	—
Reajustamento c/ 16 coupons	5	500	1	600	—	—
Uniformizadas nom.	5	1 000	10	9 606	—	—
<i>Obrigações Federais:</i>						
"1932" portador	7	1 000	200	222 000	—	—
Guerra, portador	6	5 000	13	66 350	—	—
" "	6	1 000	1 601	1 620 440	—	—
" "	6	500	7	533	—	—
" "	6	200	16	3 266	—	—
" "	6	100	9	906	—	—
<i>Apólices do Estado:</i>						
Populares nominativas	5	200	20	4 900	5	1 315
" port.	5	200	33 731	8 241 158	3 165	810 015
3. ^a Série	6	1 000	170	169 896	—	—
3. ^a "	6	500	289	143 246	—	—
4. ^a "	6	1 000	11	10 655	—	—
4. ^a "	6	500	134	67 383	4	2 030
5. ^a "	6	1 000	54	54 340	—	—
5. ^a "	6	500	15	7 580	—	—
6. ^a "	6	1 000	667	670 538	15	15 420
7. ^a "	6	1 000	256	259 620	—	—

TRANSAÇÕES DE TÍTULOS PÚBLICOS NA BOLSA OFICIAL DE SÃO PAULO

(Continuação)

Espécie do Título	Juros %	Valor nominal em cruzeiros	1943			
			Janeiro a Novembro		Dezembro	
			Quantidade	Valor total em cruzeiros	Quantidade	Valor total em cruzeiros
7. ^a Série	6	500	223	114 806	—	—
8. ^a "	6	1 000	337	340 287	85	86 090
8. ^a "	6	500	147	73 717	8	4 040
9. ^a "	6	1 000	350	353 008	5	5 065
11. ^a "	6	1 000	278	280 593	--	—
12. ^a "	6	1 000	5 857	5 983 069	398	408 658
13. ^a "	6	1 000	322	325 763	5	5 065
14. ^a "	6	1 000	171	173 545	—	—
15. ^a "	6	1 000	7 730	7 808 130	3 644	3 693 760
Rodoviárias	7	1 000	24 910	26 953 309	—	—
Rodoviária port.	7	1 000	22 772	24 962 530	456	484 220
" " c/ juros	7	1 000	1 630	1 833 860	--	--
" " ex-juros	7	1 000	5 843	6 375 465	—	—
Uniformizadas — ABC — nom.	8	1 000	903	1 084 416	18	20 502
" " port.	8	1 000	101 823	123 624 607	19 968	22 868 869
<i>Obrigações do Estado:</i>						
Café portador	6	10 000	51	526 570	—	—
" "	5	5 000	5	26 065	—	—
" "	6	1 000	7 052	7 224 795	903	917 120
" "	6	500	28	14 237	2	1 017
" "	6	200	59	12 027	7	1 414
" " c/ juros	6	1 000	347	367 362	—	—
" " ex-juros	6	10 000	2	20 709	—	—
" " " "	6	1 000	1 078	1 106 892	—	—
" " " "	6	500	3	1 531	—	—
" " " "	6	200	4	812	—	—
1921, port.	7	10 000	113	1 193 730	25	261 690
1921, "	7	1 000	1 513	1 592 505	141	147 580
1921, "	7	500	4 786	2 508 058	707	367 733
" nominativa	7	1 000	81	86 450	—	—
" "	7	500	386	197 250	—	—
1922, portador	7	10 000	20	219 300	—	—
" "	7	1 000	5 423	6 004 239	286	304 703
" " c/ juros	7	1 000	161	176 509	—	—
" " ex-juros	7	1 000	445	472 888	—	—
1922, nominativa	7	5 000	2	11 180	--	--

TRANSAÇÕES DE TÍTULOS PÚBLICOS NA BOLSA OFICIAL DE SÃO PAULO

(Continuação)

Espécie do Título	Ju-ros %	Valor nominal em cruzeiros	1943			
			Janeiro a Novembro		Dezembro	
			Quantidade	Valor total em cruzeiros	Quantidade	Valor total em cruzeiros
<i>Apólices do Rio Grande do Sul:</i>						
Rodoviárias, port.	8	1 000	18 952	20 784 424	389	432 547
" " c/ juros	8	1 000	50	55 940	—	—
" " ex-juros	8	1 000	2 222	2 419 367	—	—
Var. Barreto-Gravataí	8	1 000	5	5 250	—	—
<i>Apólice do Distrito Federal:</i>						
1931, port.	5	200	434	102 178	30	7 073
<i>Apólices de Pôrto Alegre:</i>						
Obras de saneamento	7	1 000	12	12 360	—	—
1935, consol. port.	3½	50	1 837	34 472	114	3 940
<i>Apólice de Belo Horizonte:</i>						
Portador	7	1 000	80	82 810	—	—
<i>Apólice de Recife:</i>						
1937, portador	4	50	2	20	—	—
<i>Apól. do Est. do Rio de Janeiro:</i>						
Eletrificação	8	1 000	312	340 313	—	—
<i>Títulos Municipais:</i>						
Capital, 1896 (Viaduto)	6	100	657	65 162	—	—
" 1909	7	100	124	12 416	—	—
" 1910	7	100	10	1 000	—	—
" 1913	7	100	12 760	1 366 966	3 794	414 821
" 1918	7	100	4	400	—	—
" 1925	8	100	1 259	142 475	—	—
" 1926	8	100	1 292	147 086	390	43 380
" 1929	8	1 000	1 152	1 284 496	72	84 260
" 1931	8	1 000	192	220 725	—	—
" 1931	8	500	298	169 967	—	—
" 1933	8	1 000	2 625	3 015 214	244	280 573
" 1933	8	500	2 855	1 640 148	78	44 572
" 1937	8	1 000	2 239	2 596 816	291	337 175
" 1937 c/ juros	8	1 000	617	711 962	—	—
" 1937 ex-juros	8	1 000	1 930	2 202 705	—	—
" 1938	8	1 000	3 539	4 076 714	—	—
" 1938 c/ juros	8	1 000	34	40 020	140	165 508
" 1938 ex-juros	8	1 000	437	496 135	76	86 610
Amparo	8	1 000	97	100 880	—	—
"	8	100	100	10 500	—	—
Araraquara	8	100	153	16 252	—	—
Barretos	9	1 000	186	214 240	—	—

TRANSAÇÕES DE TÍTULOS PÚBLICOS NA BOLSA OFICIAL DE SÃO PAULO

(Continuação)

Espécie do Título	Juros %	Valor nominal em cruzeiros	1943			
			Janeiro a Novembro		Dezembro	
			Quantidade	Valor total em cruzeiros	Quantidade	Valor total em cruzeiros
Birigui	10	1 000	9	9 720	—	—
Botucatu	8	100	73	7 624	—	—
Campinas	9	1 000	2 171	2 559 094	50	58 350
” c/ juros	9	1 000	10	12 000	—	—
” ex-juros	9	1 000	50	58 190	—	—
”	6	100	199	19 303	—	—
Capivari	7	100	295	29 220	—	—
Catanduva	10	1 000	27	28 080	—	—
Dourado	11	1 000	9	2 700	—	—
Franca	10	1 000	18	21 600	—	—
Guariba	9	1 000	125	136 875	—	—
Igarapava	10	1 000	27	28 350	—	—
Ipaussu	10	1 000	15	15 900	—	—
Itapetininga	9	1 000	3	3 360	—	—
Itapira	9	1 000	—	—	33	34 800
Itararé	8 $\frac{1}{2}$	1 000	439	472 587	—	—
Itu	7	100	1	100	—	—
Ituverava	10	1 000	9	9 360	—	—
Jaú	7	100	112	11 892	—	—
Jaú	8	100	1 601	170 453	200	21 600
Juqueri	8	1 000	4	4 200	—	—
Jundiá	7	1 000	1 977	9 310 800	415	439 930
”	9	100	625	66 155	—	—
Limeira	8	100	14	1 522	—	—
Marília	10	1 000	14	16 180	—	—
Mineiros	12	100	129	3 870	—	—
Pinhal	8	100	6	624	—	—
Piracicaba	9	1 000	1	1 085	—	—
Pirassununga	8	100	1	104	—	—
Presidente Prudente —C—	10	1 000	129	136 940	10	10 900
Ribeirão Preto	8	100	708	75 223	—	—
Rio Preto	6	1 000	103	96 531	—	—
Santo André	9	1 000	953	1 096 186	1	1 135
São Carlos	8	100	1 204	127 915	91	9 464
São João da Boa Vista	8 $\frac{1}{2}$	1 000	3 326	3 680 985	127	139 737
” ” ” ”	8	100	20	2 180	—	—
São José dos Campos	8	100	—	—	5	475
São Joaquim	9	1 000	20	21 000	—	—
São José do Rio Pardo	8	100	69	7 552	—	—
São Manuel	8	100	143	14 902	—	—
São Simão	9	100	140	14 000	—	—
Taquaritinga	7	100	429	37 690	—	—
Tietê	8	100	452	46 104	—	—

TRANSAÇÕES DE TÍTULOS PARTICULARES NA BOLSA
OFICIAL DE S. PAULO

Espécie do Título	Juros %	Valor nominal em cruzeiros	1943			
			Janeiro a Novembro		Dezembro	
			Quantidade	Valor total em cruzeiros	Quantidade	Valor total em cruzeiros
<i>Ações de Bancos:</i>						
América c/ 60%	—	200	5 185	903 465	945	156 250
Brasileiro A. do Sul, c/ 60%	—	200	20 340	3 523 218	3 005	495 510
Comercial do Estado Integral	—	200	13 471	6 281 937	273	123 805
" " " " c/ div.	—	200	2 637	1 090 239	—	—
" " " " ex-div.	—	200	3 477	1 446 884	—	—
Comércio e Indústria	—	200	15 062	7 356 271	2 086	1 096 690
" " c/ div.	—	200	1 800	901 628	—	—
" " ex-div.	—	200	6 048	2 949 018	—	—
Comércio e Lavoura	—	100	745	74 500	15	1 500
Crédito Nacional	—	200	4 700	1 112 000	—	—
Estado de S. Paulo s/ garantia	—	200	2 242	1 109 570	100	40 000
" " " " c/ " "	—	200	240	82 600	400	160 000
Industrial de São Paulo, c/ 60%	—	200	7 965	1 518 392	2 545	545 980
Mercantil de São Paulo int.	—	200	3 194	1 127 545	89	35 991
Moreira Salles	—	500	926	683 932	—	—
Nacional da Cid. S. Paulo, c/ 80%	—	100	330	56 700	—	—
" " " " " int.	—	100	1 159	239 790	—	—
" " " " " c/ div.	—	100	20	4 020	—	—
" " " " " ex-div.	—	100	249	48 354	—	—
Noroeste do Estado	—	200	3 824	1 636 930	—	—
" " " s/ direito	—	200	1 160	498 800	—	—
" " " integral	—	200	2 107	965 815	200	93 000
Paulista do Comércio c/ 60%	—	200	12 166	2 128 510	1 544	333 099
São Paulo	—	200	10 986	3 401 717	669	232 100
Sul Americano do Brasil	—	200	1 885	281 990	—	—
" " " " c/ 60%	—	200	—	—	1 820	251 935
Casa Bancária Metrópole	—	200	450	90 000	—	—
<i>Ações de Companhias:</i>						
A. Piratininga — Seg. Gerais	—	200	8	1 360	—	—
Agric. Imigr. e Colon., nom.	—	200	5 986	1 964 928	—	—
" " " port.	—	200	6 738	2 279 554	25	8 750
Agric. Rodrigues Alves	—	1 000	57	114 000	—	—
Antártica Paulista	—	200	40	18 040	—	—
Asfalto Paul. Betumina	—	1 000	100	200 000	—	—
Atlântida Imob. Merc.	—	200	70	105	—	—
Brasil Cia. Seguros Gerais	—	100	300	60 735	—	—

TRANSAÇÕES DE TÍTULOS PARTICULARES NA BOLSA
OFICIAL DE S. PAULO

(Continuação)

Espécie do Título	Ju-ros %	Valor nominal em cruzeiros	1943			
			Janeiro a Novembro		Dezembro	
			Quantidade	Valor total em cruzeiros	Quantidade	Valor total em cruzeiros
Melhoramentos de Goiás	—	1 000	477	653 050	—	—
” de São Paulo	—	200	2 000	864 527	—	—
” de S. Sebastião	—	200	546	109 200	—	—
” ” ” int.	—	200	170	34 750	—	—
” ” ” c/ 50%	—	200	45	4 500	—	—
Metalúrgica Rufra	—	1 000	38	38 000	—	—
Mog. Estrada de Ferro nom.	—	200	56 092	11 022 800	8 379	1 745 534
” ” ” c/ div.	—	200	4 121	815 936	—	—
” ” ” ex-div.	—	200	8 673	1 719 894	—	—
Moinho Santista	—	200	1 170	628 200	—	—
Nacional Estamparia, nom. pref.	—	200	17 257	1 196 742	—	—
” ”	—	200	—	—	50	24 000
Paulista Comércio e Exportação	—	200	152	27 360	—	—
Paulista Est. de Ferro, nom.	—	200	141 912	33 896 228	18 126	4 430 547
” ” ” p/ caut.	—	200	15 391	3 780 382	—	—
” ” ” port.	—	200	45 371	12 181 812	3 202	873 111
” ” ” port. c/ div.	—	200	4 519	1 143 044	—	—
” ” ” ex-div.	—	200	9 548	2 501 984	—	—
” ” ” c/ 50%	—	200	—	—	232	32 465
” ” ” c/ 30%	—	200	2 675	275 633	—	—
Paulista de Seguros	—	200	129	84 900	—	—
São Paulo Alpargatas	—	200	1 396	547 150	—	—
Sel. Ind. Art. de Madeira	—	200	25	7 500	—	—
Siderúrgica Belgo-Mineira nom.	—	200	558	475 235	—	—
” ” port.	—	200	121	99 080	—	—
” Nacional c/ 80%	—	200	730	216 585	—	—
” ” int.	—	200	6	2 035	—	—
Stock do Brasil	—	5 000	20	125 000	—	—
Superba, port. Pref.	—	1 000	100	40 000	—	—
” ord.	—	1 000	110	44 000	—	—
Taubaté	—	200	1 436	482 496	—	—
Tecelagem Paraíba	—	1 000	5	5 025	—	—
Viação Aérea São Paulo “Vasp”	—	200	465	149 830	43	20 200
Young, Pref. port.	—	100	15	1 640	—	—
<i>Debêntures:</i>						
Antartica Paulista	8	200	3 177	708 025	607	137 789
” c/ juros	8	200	150	34 050	—	—
” ex-juros	8	200	126	27 594	—	—

TRANSAÇÕES DE TÍTULOS PARTICULARES NA BOLSA
OFICIAL DE S. PAULO

Espécie do Título	Juros %	Valor nominal em cruzeiros	1943			
			Janeiro a Novembro		Dezembro	
			Quantidade	Valor total em cruzeiros	Quantidade	Valor total em cruzeiros
Af. Ind. "Usina Miranda"	8	1 000	412	416 840	—	—
Ag. Esg. Ribeirão Preto	8	100	12	1 260	—	—
Banco Hip. "Lar Brasileiro"	8	200	3 250	711 600	—	—
Cia. Antártica Paulista	8	200	1 694	371 858	—	—
C. E. Rio Claro	7	10 000	117	1 209 420	11	116 050
" " " "	8	10 000	33	348 444	—	—
C. E. Rio Claro, c/ juros	7	10 000	6	63 000	—	—
" " " " ex-juros	7	10 000	23	238 025	—	—
Cervejaria Brahma	8	1 000	50	57 500	—	—
Cia. Luz e Fôrça de Santa Cruz	8	1 000	102	102 680	—	—
Cia. Melhoramentos de São Paulo	8	1 000	604	642 160	—	—
Cia. Sul Paulista	8	1 000	40	42 040	—	—
Docas de Santos	7	200	420	93 820	—	—
Elétrica "Caiuá"	8	1 000	190	200 050	—	—
Fábrica Japi	8	100	203	20 909	152	15 200
F. e L. Mogi Mirim	8	10 000	1	10 300	—	—
F. e L. Nordeste	7	1 000	730	759 300	80	83 200
Fôrça e Luz de Santa Cruz	8	1 000	115	120 725	—	—
Ind. Papéis e Cartonagem	10	1 000	71	73 810	—	—
Letras Hip. Banco Brasil	5	1 000	230	197 425	87	78 300
" " " "	5	500	1	413	—	—
" " " "	5	200	2	335	—	—
Melhor. Mogi Guassu	7	1 000	64	64 465	25	25 750
Mog. Estrada de Ferro	7	200	300 485	62 682 785	11 085	2 424 447
Mogiana de Luz e Fôrça	7	100	50	5 025	—	—
Nacional de Estamparia	8	200	56 765	11 472 090	13 556	2 786 086
Ob. Bolsa Oficial de Café de Santos, série D	7	1 000	12	12 600	—	—
Paulista Louça Ceramus	8	100	696	70 992	—	—
Termas de Lindóia	8	1 000	3 367	3 512 880	1 225	1 290 825
Usina Miranda	8	1 000	813	850 376	153	159 120
Usina Vassununga	10	1 000	1 072	1 198 022	—	—
<i>Direitos:</i>						
Banco Noroeste do Estado	—	—	2 766	425 390	—	—
Cia. Paulista Est. Ferro	—	—	90 001	3 119 033	—	—
Ferrovária S. Paulo-Goiás	—	—	7 508	47 434	—	—

OPERAÇÕES REALIZADAS EM MOEDA ESTRANGEIRA

Moedas	1943			
	Janeiro a Novembro		Dezembro	
	Quantidade	Valor em mil cruzeiros	Quantidade	Valor em mil cruzeiros
Libras	30 676 038	2 553 566	3 737 298'	297 435
Dólares	179 695 132	3 527 691	6 829 884	134 071
Franco	1 765 944	760	—	—
Liras	451 459	466	—	—
Pesetas	1 237 041	2 128	293 128	548
Franco Suíço	9 423 047	44 651	837 963	3 945
Franco Belga	20 712	13	—	—
Belga (ouro)	29 943	98	—	—
Peso Argentino	7 969 328	38 581	311 622	1 546
Peso Uruguáio	142 785	1 499	13 396	141
Florim	42 301	440	—	—
Escudo	47 000 206	38 336	13 322 082	10 724
Verrechnungsmark	—	—	—	—
Iene	—	—	—	—
Coroa Sueca	607 039	2 706	1 181	6
Dólar Canadense	7 249	129	824	14
Peso Chileno	251 584 778	159 417	24 609 830	15 596
Total	—	6 370 481	—	464 026

Moedas	1942			
	Janeiro a Novembro		Dezembro	
	Quantidade	Valor em mil cruzeiros	Quantidade	Valor em mil cruzeiros
Libras	20 893 059	1 662 668	1 930 294	153 624
Dólares	190 827 821	3 747 077	10 541 314	207 018
Franco	36 000	7	—	—
Liras	82 302	96	—	—
Pesetas	41 173	56	—	—
Franco Suíço	6 432 077	29 752	986 468	4 555
Franco Belga	12 309	8	—	—
Belga (ouro)	—	—	—	—
Peso Argentino	3 904 732	18 243	87 493	409
Peso Uruguáio	40 489	422	5 001	52
Florim	3 722 017	3 123	—	—
Escudo	35 207 736	28 420	4 447 059	3 563
Verrechnungsmark	76 644	464	—	—
Iene	54 267	253	—	—
Coroa Sueca	1 063 767	5 064	9 183	44
Dólar Canadense	5 951	105	—	—
Peso Chileno	194 054 050	122 182	20 284 916	12 792
Total	—	5 617 940	—	382 057

MÉDIA DO CÂMBIO LIVRE E OFICIAL
(Valor em cruzeiros)

Discriminação	1943		1942		
	Janeiro a Novembro	Dezembro	Janeiro a Novembro	Dezembro	
Inglaterra (Libra) {	Livre . . .	79,58	79,59	79,59	79,59
	Oficial . . .	66,56	66,49	66,53	66,50
França (Franco)	0,43	—	0,46	—	
Alemanha (Vmark)	—	—	6,05	—	
Itália (Lira)	—	—	1,17	—	
Portugal (Escudo)	0,80	0,81	0,83	0,80	
Estados Unidos (Dólar) {	Livre .	19,63	19,63	20,25	19,64
	Oficial .	16,50	16,58	16,48	16,48
Suíça (Franco)	4,72	4,71	4,86	4,61	
Argentina (Pêso)	4,85	4,96	4,67	4,67	
Uruguái (Pêso)	10,47	10,50	10,21	10,47	
Holanda (Florim)	10,39	—	10,48	—	
Japão (Iene)	—	—	4,78	—	
Suécia (Coroa)	4,69	4,75	4,75	4,75	
Chile (Pêso)	0,63	0,63	0,63	0,63	
Canadá (Dólar)	17,80	—	17,62	—	
Espanha (Peseta)	1,79	—	1,84	—	

BANCO DO BRASIL
Movimento de cheques compensados na Capital

Discriminação	1943		1942	
	Janeiro a Novembro	Dezembro	Janeiro a Novembro	Dezembro
N.º de cheques	1 301 093	140 200	1 081 717	109 126
Valor (mil cruzeiros)	21 690 182	2 523 923	12 524 790	1 579 612

2.ª Div. Técnica

CAIXA ECONÔMICA ESTADUAL
Movimento da sede na Capital, incluindo a Agência do Brás
(em 1 000 Cruzeiros)

Discriminação	1943		1942	
	Janeiro a Novembro	Dezembro	Janeiro a Novembro	Dezembro
Saldos existentes	—	393 765	—	324 286
Depósitos	318 120	38 931	260 816	29 843
Retiradas	257 148	51 225	242 080	21 335

1.ª Divisão Técnica.

MONTE DE SOCORRO ESTADUAL
(Empréstimos em 1 000 Cruzeiros)

Discriminação	1943		1942	
	Janeiro a Novembro	Dezembro	Janeiro a Novembro	Dezembro
Sob penhor	1 304	99	1 469	120
Sob caução	1 968	168	2 614	211
Consignações	25 489	3 341	24 519	2 467

1.ª Divisão Técnica.

CAIXA ECONÔMICA FEDERAL
Movimento na Capital incluindo a Agência do Brás
 (Em 1 000 cruzeiros)

Discriminação	1943		1942	
	Jan. a Nov.	Dezembro	Jan. a Nov.	Dezembro
Saldos existentes	—	1 106 400	—	826 842
Depósitos	698 209	139 600	520 686	51 452
Retiradas	542 604	60 664	487 491	38 138

1.ª Divisão Técnica

MONTE DE SOCORRO FEDERAL
 (Empréstimos em 1 000 cruzeiros)

Discriminação	1943		1942	
	Jan. a Nov.	Dezembro	Jan. a Nov.	Dezembro
Sob penhor	26 039	2 510	21 605	2 159
Sob caução	4 090	479	4 303	45
Consignações	6 721	10	5 785	20

1.ª Divisão Técnica

ARRECADAÇÃO DO IMPOSTO SOBRE "VENDAS E CONSIGNAÇÕES"
NO ESTADO DE S. PAULO
 (Valor em cruzeiros)

Discriminação	1943		1942	
	Jan. a Nov.	Dezembro	Jan. a Nov.	Dezembro
Capital	320 090 070	35 778 983	222 749 848	23 367 956
Santos	79 909 592	10 231 877	60 637 800	4 504 480
Interior	169 003 623	16 966 068	111 808 211	11 314 076
Total	569 003 285	62 976 928 subj. a alt.	395 195 859	39 186 512

Dados fornecidos pela Diretoria de Arrecadação do Departamento da Receita.

2.ª Divisão Técnica

FALÊNCIAS E CONCORDATAS NA PRAÇA DE SÃO PAULO

Discriminação	1943		1942	
	Jan. a Nov.	Dezembro	Jan. a Nov.	Dezembro
Falências	Requeridas	174	17	339
	Decretadas	80	10	182
Concordatas preventivas	Requeridas	—	1	—
	Homologadas	4	—	4
Concordatas nas falências	Requeridas	11	2	19
	Homologadas	9	3	12
Massas falidas entradas em liquidação	57	3	90	10

Dados fornecidos pela Associação Comercial de São Paulo.

2.ª Divisão Técnica

MOVIMENTO DOS TABELIONATOS NA CAPITAL
(Valor em cruzeiros)

Natureza das Escrituras	1943			
	Janeiro a Novembro		Dezembro	
	N.º	Valor total	N.º	Valor total
Compra e venda	16 990	1 047 485 163	1 943	143 807 485
Compromisso de compra e venda	2 946	414 048 712	387	76 227 631
Permuta	93	6 866 549	9	2 644 191
Doação "in solutum"	32	7 294 003	4	6 288 295
Doação	796	110 581 887	75	14 747 389
Cessão	1 359	113 686 214	111	7 356 087
Quitação	4 420	378 926 825	388	33 141 468
Empréstimos com hipoteca	2 738	218 147 122	268	17 377 215
Emprést. c/ garantia de rendas municipais	18	4 292 899	—	—
Empréstimos por meio de debêntures	3	68 000 000	—	—
Penhor mercantil	7	1 800 479	2	380 000
Penhor agrícola	14	6 812 966	1	350 000
Contrato comercial	54	49 757 374	10	11 137 000
Arrendamento	518	42 615 462	38	3 633 150
Constituição de sociedades anônimas	116	332 250 600	34	75 144 870
Divisão e demarcação	70	7 428 912	10	10 274 276
Rescisão de contratos e distratos comerciais	193	21 704 648	18	3 852 184
Testamentos	866	—	76	—
Diversas	3 990	462 549 369	430	105 330 257
Total	35 223	3 289 199 184	3 804	511 686 498

MOVIMENTO DOS TABELIONATOS NA CAPITAL

(Continuação)

Natureza das Escrituras	1942			
	Janeiro a Novembro		Dezembro	
	N.º	Valor total	N.º	Valor total
Compra e venda	14 492	601 049 144	1 502	125 808 668
Compromisso de compra e venda	2 694	199 607 336	252	18 651 580
Permuta	109	11 170 954	12	1 105 316
Doação "in solutum"	53	13 286 091	3	3 659 762
Doação	1 112	109 731 855	76	13 080 547
Cessão	1 065	55 248 324	104	11 940 313
Quitação	3 969	197 793 405	355	18 462 610
Empréstimos com hipoteca	3 013	202 189 162	293	28 517 616
Emprést. c/ garantia de rendas municipais	3	982 964	—	—
Empréstimos por meio de debêntures	2	8 000 000	—	—
Penhor mercantil	12	938 592	—	—
Penhor agrícola	27	3 827 673	8	1 166 252
Contrato comercial	69	49 902 940	9	16 597 237
Arrendamento	600	56 938 947	60	5 866 697
Constituição de sociedades anônimas	81	140 665 200	4	4 109 000
Divisão e demarcação	66	5 967 773	10	977 450
Rescisão de contratos e distratos comerciais	256	19 384 409	28	1 066 161
Testamentos	769	—	67	28 000
Diversas	4 029	364 894 559	396	37 012 776
Total	32 421	2 041 579 328	3 209	288 049 985

CONSUMO DE GÁS NA CAPITAL

Discriminação	1943	
	Novembro	Dezembro
Número de medidores	50 089	50 123
Matéria prima consumida (Kg.)	3 485 576	3 632 465
Gás produzido (m ³)	2 641 800	2 835 600
Gás consumido (m ³) — Para uso domiciliar . . .	2 483 331	2 546 832

Discriminação	1942	
	Novembro	Dezembro
Número de medidores	49 847	49 877
Matéria prima consumida (Kg.)	2 913 849	3 071 974
Gás produzido (m ³)	2 406 900	2 575 500
Gás consumido (m ³) — Para uso domiciliar . . .	2 423 331	2 299 027

Dados fornecidos pela Companhia de Gás

1.ª Divisão Técnica

TÍTULOS PROTESTADOS NA CAPITAL

Mês de Dezembro de 1943

(Valor em cruzeiros)

Valor dos títulos	Por falta de pagamento		Por falta de assinatura		Por falta de assinatura e pagamento		Total	
	N.º	Valor	N.º	Valor	N.º	Valor	N.º	Valor
40-100	26	1 793	—	—	2	174	28	1 967
101-200	38	6 421	1	1 804	3	518	42	8 743
201-300	18	4 783	—	—	3	798	21	5 581
301-400	27	9 808	—	—	6	2 063	33	11 871
401-500	43	21 000	—	—	4	1 851	47	22 851
501-600	26	14 981	—	—	7	4 050	33	19 031
601-700	14	9 494	—	—	4	2 543	18	12 037
701-800	11	8 263	1	705	4	2 896	16	11 864
801-900	15	12 855	—	—	3	2 585	18	15 440
901-1 000	32	31 538	—	—	—	—	32	31 538
1 001-2 000	74	113 362	—	—	18	25 753	92	139 115
2 001-3 000	42	107 822	3	6 632	11	28 870	56	143 324
3 001-4 000	28	100 058	—	—	1	3 300	29	103 358
4 001-5 000	18	84 223	—	—	6	26 860	24	111 083
5 001-82 400	55	782 744	3	104 400	37	370 069	95	1 257 213
Total	467	1 309 145	8	113 541	109	472 330	584	1 895 016

TÍTULOS PROTESTADOS NA CAPITAL

(Resumo)

Discriminação	1943		1942	
	Janeiro a Novembro	Dezembro	Janeiro a Novembro	Dezembro
Número de títulos	4 913	584	8 038	521
Valor (mil cruzeiros)	9 110	1 895	16 907	982

Dados extraídos dos boletins diários da Associação Comercial e completados com o movimento do 3.º

Tabelião de Protestos.

2.ª Divisão Técnica.

ASSISTÊNCIA PÚBLICA DA CAPITAL
Movimento geral do Pôsto

Discriminação	1943		1942	
	Janeiro a Novembro	Dezembro	Janeiro a Novembro	Dezembro
Doentes	7 256	694	9 032	626
Desastres	10 450	1 105	11 582	1 110
Acidentes no trabalho	595	48	668	54
Agressões	4 210	446	4 663	381
Tentativas de suicídio	435	48	496	50
Suicídios	129	22	172	16
Mortes repentinas	246	16	264	22
Total	23 321	2 379	26 877	2 259

Desastres

Natureza	1943		1942	
	Janeiro a Novembro	Dezembro	Janeiro a Novembro	Dezembro
Atropelamentos	1 400	122	1 558	129
Quedas	4 208	426	4 456	406
Desastres de automóveis	794	93	799	75
Desastres Ferroviários	—	—	—	—
Desastres de Aviação	—	—	—	—
Outros veículos	—	—	—	—
Envenenamentos	320	64	297	33
Queimaduras	332	37	400	21
Asfixias	1	—	8	1
Traumatismo	30	3	28	5
Dentadas e picadas de animais	348	44	514	48
Outros	3 017	316	3 522	392
Total	10 450	1 105	11 582	1 110

Dados fornecidos pela Assist. Pública.

1.ª Divisão Técnica.

Desastres

(Continuação)

Característicos das vítimas		1943		1942	
		Janeiro a Novembro	Dezembro	Janeiro a Novembro	Dezembro
Total		10 450	1 105	11 582	1 110
Sexo	{ Masculino	7 312	799	8 245	761
	{ Feminino	3 138	306	3 337	349
Idade	{ Maior	6 041	630	6 473	664
	{ Menor	4 409	475	5 109	446
Estado Civil	{ Solteiros	6 477	715	6 256	713
	{ Casados	3 434	335	4 769	351
	{ Viúvos	539	55	557	46
Côr	{ Branca	9 243	986	10 353	924
	{ Preta	727	58	709	130
	{ Parda	480	61	520	56
	{ Amarela	—	—	—	—
Nacionalidade	{ Brasileira	8 643	908	9 636	949
	{ Estrangeira	1 807	197	1 946	161
Residência	{ Capital	10 117	1 095	11 245	1 082
	{ Interior	333	10	337	28

Agressões

Característicos extrínsecos		1943		1942	
		Janeiro a Novembro	Dezembro	Janeiro a Novembro	Dezembro
Total		4 210	446	4 663	381
Instrumento empregado	{ Cortante	488	35	398	43
	{ Contundente	2 222	228	3 856	295
	{ Corto-contuso	1 342	172	174	21
	{ Perfurante	18	5	6	—
	{ Perfuro-contuso	35	—	47	1
	{ Arma de fogo	63	6	85	11
	{ Diversos	42	—	97	10
Natureza do ferimento	{ Grave	295	24	318	44
	{ Leve	3 915	422	4 345	337

Dados fornecidos pela Assist. Pública.

1.ª Divisão Técnica.

Agressões

(Continuação)

Características das vítimas		1943		1942	
		Janeiro a Novembro	Dezembro	Janeiro a Novembro	Dezembro
Total		4 210	446	4 663	381
Sexo	{ Masculino	3 044	322	3 449	288
	{ Feminino	1 166	124	1 214	93
Idade	{ Maior	3 658	404	4 078	351
	{ Menor	552	42	585	30
Estado Civil	{ Solteiros	2 000	201	2 227	174
	{ Casados	1 995	224	2 248	197
	{ Viúvos	215	21	188	10
Côr	{ Branca	3 404	359	3 741	310
	{ Preta	515	55	602	49
	{ Parda	291	32	320	22
	{ Amarela	—	—	—	—
Nacionalidade	{ Brasileira	3 257	337	3 631	286
	{ Estrangeira	953	109	1 032	95

Tentativas de Suicídio

Meios empregados		1943		1942	
		Janeiro a Novembro	Dezembro	Janeiro a Novembro	Dezembro
Arma de fogo		11	2	26	4
Instrumento cort. perfurante ou contundente		97	8	87	8
Ingestão de substância tóxica		290	30	299	33
Enforcamento		1	3	2	—
Asfixia por submersão e outras		5	—	10	1
Queimadura		9	1	15	1
Precipitação de grande altura		7	3	19	1
Sob veículo		1	1	1	—
Outros meios		14	—	37	2
Total		435	48	496	50

Dados fornecidos pela Assist. Pública.

1.ª Divisão Técnica.

Tentativas de suicídio

(Continuação)

Características das vítimas		1943		1942	
		Janeiro a Novembro	Dezembro	Janeiro a Novembro	Dezembro
Total		435	48	496	50
Sexo	{ Masculino	159	23	197	23
	{ Feminino	273	25	299	27
Idade	{ Maior	400	45	453	42
	{ Menor	35	3	43	8
Estado Civil	{ Solteiros	207	23	243	24
	{ Casados	203	23	235	25
	{ Viúvos	25	2	18	1
Côr	{ Branca	369	44	412	39
	{ Preta	29	2	32	7
	{ Parda	37	2	52	4
	{ Amarela	—	—	—	—
Nacionalidade	{ Brasileira	368	40	417	40
	{ Estrangeira	67	8	79	10

Dados fornecidos pela Assist. Pública

1.ª Divisão Técnica

Suicídios

Meios empregados	1943		1942	
	Janeiro a Novembro	Dezembro	Janeiro a Novembro	Dezembro
Arma de fogo	18	5	33	1
Instrumento cort. perfurante ou contundente	6	1	7	—
Ingestão de substância tóxica	41	7	55	9
Enforcamento	25	4	25	2
Asfixia por submersão e outras	21	2	22	1
Queimadura	6	1	9	1
Precipitação de grande altura	8	2	11	1
Sob veículo	3	—	8	1
Outros meios	1	—	2	—
Total	129	22	172	16

Dados fornecidos pelo Gabinete Médico Legal

1.ª Divisão Técnica

Suicídios

(Continuação)

Características das vítimas		1943		1942	
		Janeiro a Novembro	Dezembro	Janeiro a Novembro	Dezembro
Total		129	22	172	16
Sexo	Masculino	93	16	104	8
	Feminino	36	6	68	8
Idade	Maior	125	20	152	15
	Menor	4	2	13	1
	Ignorada	—	—	7	—
Estado Civil	Solteiros	52	9	76	5
	Casados	52	9	76	8
	Viúvos	13	3	9	—
	Ignorado	12	1	11	3
Côr	Branca	113	17	141	14
	Preta	9	2	11	1
	Parda	6	3	18	1
	Amarela	1	—	2	—
Nacionalidade	Brasileira	81	15	118	9
	Estrangeira	46	6	46	5
	Ignorada	2	1	8	2

Dados fornecidos pelo Gabinete Médico Legal.

Movimento geral do Pôsto

Socorros			1943		1942	
			Janeiro a Novembro	Dezembro	Janeiro a Novembro	Dezembro
Socorridos no Pôsto	Vindos de motu-próprio	Clínicos	1 265	104	1 693	100
		Cirúrgicos	7 756	824	9 109	816
		Soma	9 021	928	10 802	916
	Vindos de ambulância	Clínicos	3 100	359	3 651	345
		Cirúrgicos	6 826	806	7 598	719
		Soma	9 926	1 165	11 249	1 064
Socorridos a domicílio	Clínicos	4 020	269	4 499	252	
	Cirúrgicos	354	17	327	26	
	Soma	4 374	286	4 826	278	
	Total	23 321	2 379	26 877	2 259	

Dados fornecidos pela Assist. Pública.

1.ª Divisão Técnica

Movimento geral do Pôsto

Características das vítimas		1943		1942	
		Janeiro a Novembro	Dezembro	Janeiro a Novembro	Dezembro
Total		23 321	2 379	26 877	2 259
Sexo	{ Masculino	14 997	1 576	17 247	1 458
	{ Feminino	8 324	803	9 630	801
Idade	{ Maior	17 050	1 726	19 591	1 693
	{ Menor	6 271	653	7 286	566
Estado Civil	{ Solteiros	12 120	1 234	14 105	1 197
	{ Casados	9 725	1 022	11 103	941
	{ Viúvos	1 476	123	1 669	121
Côr	{ Branca	19 899	2 034	22 775	1 871
	{ Preta	2 170	207	2 481	262
	{ Parda	1 252	138	1 621	126
	{ Amarela	—	—	—	—
Nacionalidade	{ Brasileira	18 706	1 934	21 691	1 845
	{ Estrangeira	4 615	445	5 186	414
Residência	{ Capital	22 541	2 363	26 066	2 209
	{ Interior	780	16	811	50

Dados fornecidos pela Assist. Pública.

Movimento geral do Pôsto

(Continuação)

Destino das vítimas	1943		1942	
	Janeiro a Novembro	Dezembro	Janeiro a Novembro	Dezembro
Residência	20 245	2 096	23 789	1 930
Santa Casa	2 159	206	2 127	259
Nossa Senhora da Aparecida	10	3	6	1
Matarazzo	23	4	25	—
Maternidade	7	1	9	—
Beneficência Portuguesa	109	6	95	5
Godói Moreira	5	—	11	—
Santa Catarina	54	8	58	3
Hospital do Brás	23	3	19	3
Hospital Osvaldo Cruz	38	3	63	1
Hospital Municipal	61	1	59	2
Santa Rita	35	2	30	4
Cruz Azul	34	4	44	5
Fôrça Pública	45	8	68	4
Exército	22	1	16	1
Pedro II	51	3	133	3
Samaritano	30	—	14	3
Instituto Paulista	53	6	69	6
Santa Inês	—	—	—	—
Emilio Ribas	6	—	3	—
Albergue Noturno	—	—	—	—
São Paulo	3	—	4	1
Santa Cecília	32	—	34	6
Sanatório Esperança	18	—	16	5
Necrotério	107	9	104	10
Outros	151	15	81	7
Total	23 321	2 379	26 877	2 259

Dados fornecidos pela Assist. Pública.

1.ª Divisão Técnica.

OCORRÊNCIAS ATENDIDAS PELO SERVIÇO
DE RÁDIO PATRULHA

Discriminação	1943		1942	
	Janeiro a Novembro	Dezembro	Janeiro a Novembro	Dezembro
Acidente de veículo	389	53	642	33
Afogamento	17	6	41	2
Agressão	1 395	151	1 872	122
Apreensão de veículos	72	4	317	10
Assaltos	46	3	92	—
Atentado à moral	133	12	145	1
Atropelamento	329	39	518	36
Auxílio à autoridade	580	48	1 038	73
Auxílios a doentes	299	40	377	25
Auxílios diversos ao público	213	4	284	10
Dementes	347	38	384	19
Depredações	58	15	98	9
Desabamento	5	—	18	1
Desacato	52	8	172	7
Desaparecimento de pessoas	534	39	708	43
Desordem	2 658	333	3 884	421
Embriaguês	1 078	116	1 156	82
Encontro de cadáver	65	2	114	8
Encontro de pessoas perdidas	176	26	182	11
Furtos	583	57	555	20
Homicídio	14	—	18	1
Incêndio	78	11	81	2
Inundação	2	—	12	—
Patrulhamento preventivo	4 359	418	5 728	355
Punguista	3	—	1	—
Quedas e acidentes diversos	746	84	973	56
Roubos	119	22	89	19
Suicídios	28	6	32	—
Tentativa de suicídio	122	16	143	11
Tentativa de homicídio	10	—	—	—
Vigaristas	7	—	22	—
Diversos	1	—	—	—
Total	14 518	1 551	19 696	1 377

MOVIMENTO BANCÁRIO

Ati

Dezembro de 1943

Valores em

N.º de ordem	Nome dos Bancos	Capital a realizar	Letras descontadas	Efeitos a receber		Empréstimos em c/ corrente	Valores cau- cionados
				Do Exterior	Do Interior		
BANCOS							
1	América do Sul Limitada	—	2 085	—	225	9 625	2 494
2	Auxiliar de S. Paulo S/A	—	26 424	—	6 546	24 341	23 923
3	do Brasil S/A	—	51 497	85 859	196 608	599 225	423 196
4	Brasileiro para América do Sul	16 000	15 982	—	11 797	9 780	835
5	Brasileiro do Comércio S/A	—	12 780	—	5 677	2 862	—
6	Brasileiro de Descontos S/A	—	7 725	—	1 778	3 763	2 919
7	Caixa Geral de Empréstimos	—	408	—	218	—	174
8	Comercial do Estado S. Paulo S/A	1 001	115 703	1 058	32 876	41 618	64 687
9	do Com. Ind. de Minas Gerais S/A	—	24 650	—	40 434	22 881	36 680
10	do Comércio e Indústria de S. Paulo S/A	—	260 271	470	44 561	37 549	161 227
11	Continental de S. Paulo S/A	2 098	15 522	—	1 277	1 992	2 729
12	Cooperativo Central Est. S. Paulo	1 250	338	—	21	176	—
13	de Crédito Nacional S/A	—	37 451	—	36 178	31 783	69 669
14	de Crédito Real de Minas Gerais S/A	—	38 797	—	27 501	9 818	3 696
15	Cruzeiro do Sul de S. Paulo S/A	100	4 332	—	1 763	1 392	1 811
16	do Distrito Federal S/A	—	29 537	—	38 652	41 016	13 111
17	do Estado de S. Paulo S/A	—	478 153	3 485	28 465	579 710	109 339
18	Financiar Novo Mundo S/A	—	90 667	—	68 034	45 628	12 776
19	Hipotecário Agrícola Est. Minas Gerais S/A	—	7 536	—	51 147	18 335	34 536
20	Hipotecário Lar Brasileiro S/A	—	50	—	3 735	185	789
21	Holandês Unido S/A	—	13 374	11 499	18 151	31 550	42 039
22	Industrial de São Paulo	4 000	39 425	—	5 064	12 166	19 879
23	Italo Belga	—	11 809	—	38 725	47 387	32 796
24	of London & South América Ltd.	—	20 374	33 480	63 385	125 844	97 894
25	Mercantil de S. Paulo S/A	276	169 629	711	50 223	46 688	110 601
26	Moreira Sales	—	29 345	—	22 844	14 642	21 979
27	Nacional da Cidade de Nova York	—	10 320	35 516	68 468	161 729	57 546
28	Nacional da Cidade de S. Paulo	45	94 719	6 019	100 352	164 896	95 897
29	Nacional do Comércio de S. Paulo	—	118 311	—	82 136	42 660	99 634
30	Nacional das Indústrias	—	2 918	—	7 896	1 219	1 310
31	Nacional da Produção S/A	3 994	2 843	—	1 688	3 272	4 753
32	Nacional Ultramarino	—	52 544	3 236	78 449	24 546	2 564
33	Noroeste do Estado de S. Paulo S/A	10 728	78 199	8 987	25 514	77 760	47 918
34	Paulista do Comércio S/A	6 000	15 385	—	4 726	8 943	12 671
35	Português do Brasil S/A	—	99 005	4 217	75 253	33 192	623
36	da Província do Rio Grande do Sul S/A	—	49 700	50	100 627	50 255	81 830
37	Real do Canadá	—	10 323	28 189	33 765	104 837	77 433
38	de São Paulo S/A	—	151 599	6 556	37 257	43 584	84 600
39	Sul Americano do Brasil S/A	8 800	12 679	—	8 202	14 927	3 761

DA CAPITAL DO ESTADO

Jo

nil cruzeiros

Valores depositados	Caixa Matriz	Agências e Filiais	Correspondentes no estrangeiro e no país	Títulos e fundos do Banco	Hípotecas	Caixa			Diversas contas	Total	N.º de ordem
						Em moeda corrente	Depósitos em Bancos	Em outras espécies			
—	—	863	—	—	2 068	157	30	465	2 793	20 805	1
1 112	—	262	770	194	—	5 099	3 560	—	8 005	105 241	2
422 050	954 287	159 519	—	10	406 603	53 316	—	—	408 332	3 760 502	3
629	—	25 996	1 363	11 064	—	2 360	10 133	—	11 047	116 986	4
3 155	—	—	—	—	638	620	438	—	1 216	27 386	5
4	14 326	—	344	1	—	2 824	2 413	—	506	36 603	6
—	—	—	—	17 925	320	204	720	—	3 052	23 021	7
91 026	—	183 966	9 032	37 537	6 316	22 981	46 755	—	1 608	656 164	8
3 261	50 833	261	33	—	—	4 535	20 869	17	1 080	205 534	9
168 294	—	125 264	34 769	48 841	1 365	16 626	75 456	—	112 019	1 086 712	10
1 635	—	—	1 889	3 244	—	2 221	3 646	—	488	36 741	11
—	—	—	—	—	—	15	—	—	183	1 983	12
4 613	—	—	37 173	179	—	—	—	14 661	5	231 712	13
1 537	—	45 049	104	321	—	2 710	17 096	—	191	146 320	14
—	—	—	700	—	—	322	654	1	806	11 881	15
1 925	12 798	—	771	958	—	6 946	9 813	—	—	155 527	16
121 275	4 721	195 490	44 332	153 253	340 434	35 168	303 740	—	222 026	2 619 591	17
8 312	—	4 661	2 762	6 789	—	9 965	11 470	—	1 848	262 912	18
14 291	30 558	5 750	144	—	—	2 487	8 594	10	1 099	174 487	19
1 479	—	11 058	—	17 173	45 996	638	5 535	2	106 134	192 774	20
10 134	—	11 403	16 779	83	—	6 210	18 454	60	3 851	183 537	21
6 290	—	1 646	977	49	—	2 990	7 109	—	164	99 759	22
9 623	—	19 205	9 440	3 378	—	3 323	11 778	—	54 568	242 032	23
112 301	—	—	3 724	25	—	24 969	88 830	—	17 929	588 755	24
54 826	838	40 403	41 009	14 238	—	13 816	88 345	—	86 770	718 373	25
841	—	22 185	1 068	842	—	4 133	35 152	—	662	153 693	26
355	—	9 061	6 343	15 409	—	39 591	98 727	46	7 794	510 905	27
33 189	—	16 145	16 578	15 580	—	21 626	14 295	105	101 858	681 304	28
34 324	—	—	12 330	391	—	11 110	26 511	—	47	427 454	29
1 807	47	—	—	54	—	85	1 584	—	2 328	19 248	30
134	—	929	—	1 492	—	1 080	632	—	501	21 318	31
4 752	2 680	1 361	3 139	3 954	101	7 578	16 926	—	4 362	206 192	32
17 364	—	38 726	6 527	9 078	—	5 053	44 023	—	—	369 877	33
15 154	—	12 204	240	2 956	—	2 766	7 371	5	9 184	97 610	34
4 633	1 450	783	19 611	6	70	7 082	17 239	—	13 873	277 042	35
2 764	—	—	150 268	7 716	—	6 232	10 173	—	4	459 624	36
1 394	—	22 747	3 181	878	—	23 960	40 563	—	1 216	348 536	37
71 414	19 118	11 612	55 457	41 758	—	28 801	41 018	—	3 433	596 207	38
4 679	—	5 796	1 733	37	—	840	7 560	—	1 672	70 686	39

MOVIMENTO BANCÁRIO

Ati

Dezembro de 1943

Valores em

N.º de ordem	Nome dos Bancos	Capital a realizar	Letras descontadas	Efeitos a receber		Empres- tí- mos em c/ corrente	Valores caucio- nados
				Do Exterior	Do Interior		
CASAS BANCÁRIAS							
40	Administradora Imobil. Paulista Ltda.	—	7 200	—	228	2 715	2 771
41	Arcemiro Barbi	—	3 818	—	123	—	—
42	Assad Batah	—	2 826	—	—	209	555
43	Auxiliar do Comércio de S. Paulo S/A	—	477	—	465	401	513
44	B. Lamboglia	—	1 773	—	4	51	134
45	Barreira de Almeida Ltda.	—	1 871	—	36	—	—
46	Bortmann	—	1 211	—	—	—	—
47	Erascot Ltda.	—	1 697	—	—	40	51
48	Caixa de Liquidação S/A	—	—	—	—	—	—
49	Chucre Hossne	—	1 260	—	—	—	—
50	Conde & Cia.	—	—	—	—	—	—
51	Crédito & Administração S/A	—	1 212	—	98	184	655
52	Crédito Comercial de S. Paulo Ltda.	—	2 815	—	362	—	—
53	D. J. Ribeiro	—	987	—	20	4	—
54	Elias Issa	—	977	—	—	—	—
55	Figueiredo	—	680	—	58	1	1
56	Forte & Prioli	—	1 560	—	45	98	755
57	Francisco Amato	—	1 951	—	96	468	491
58	Giordano & Cia.	—	3 094	—	22	31	72
59	Gustavo Artur Tognato	—	420	—	—	—	—
60	Imigratória Limitada	—	448	—	35	2 170	—
61	Imobiliária Piratininga Ltda.	—	282	—	—	33	—
62	J. Frizzo & Cia.	—	4 832	—	107	477	100
63	L. Bartholo	—	341	—	—	3	—
64	L. Caligiuri	—	2 029	—	4	93	7
65	Importação & Exportação	—	3 045	—	443	1 598	2 574
66	Metrópole S/A.	—	4 101	—	117	220	353
67	Miguel Cioffi & Cia.	—	880	—	43	62	—
68	Minervino & Filhos	—	1 844	—	438	2 349	844
69	Nova América S/A	—	14 370	—	1 290	10 141	11 768
70	Nova Era	—	1 807	—	93	8	17
71	Paulistana Ltda.	—	9 213	—	105	343	2 787
72	P. Ciambelli	—	2 378	—	37	8	—
73	de Pontal S/A.	—	3 439	—	494	49	—
74	Predial & Fiadora	—	102	—	144	8 543	363
75	S. Averbach & Cia.	—	2 040	—	668	—	—
76	Sampaio Moreira Filho & Cia.	—	4 436	—	571	4 568	61
77	Soc. Adm. Paulista S/A	—	71	—	—	300	15
78	Torquato Pintucci	—	1 734	—	179	—	—

DA CAPITAL DO ESTADO

VO

mil cruzeiros

(Continuação)

Valores depositados	Caixa Matriz	Agências e Filiais	Correspondentes no estrangeiro e no país	Títulos e fundos do Banco	Hipotecas	Caixa			Diversas contas	Total	N.º de ordem
						Em moeda corrente	Depósitos em Bancos	Em outras espécies			
—	—	—	—	3	—	1 092	703	—	173	14 885	40
—	—	—	—	—	—	88	37	—	108	3 674	41
34	—	—	—	—	57	11	—	—	1 283	4 975	42
—	—	—	—	—	—	39	116	—	50	2 091	43
—	—	—	—	—	—	102	7	—	13	2 084	44
—	—	—	—	—	—	203	4	—	10	2 124	45
—	—	—	—	—	—	63	—	—	14	1 288	46
70	—	—	—	—	—	—	1 584	—	7	3 449	47
—	—	—	—	6 958	—	—	57 312	—	1 775	66 045	48
—	—	—	—	—	—	100	—	—	2	1 362	49
—	—	—	—	472	61	—	—	—	—	533	50
896	—	—	—	1	—	65	18	—	28	3 187	51
—	—	—	—	—	—	154	356	—	242	3 929	52
—	—	—	166	309	—	139	—	—	155	1 780	53
—	—	—	—	—	—	34	1	—	4	1 016	54
—	—	—	—	—	—	9	177	—	6	932	55
11	—	—	—	254	—	51	—	—	—	2 774	56
—	—	—	39	—	—	351	11	—	249	3 658	57
—	—	—	—	132	—	292	908	1	24	4 576	58
—	—	—	—	9	—	32	—	—	5	466	59
—	—	—	—	—	—	30	724	—	1 017	4 424	60
4	—	—	—	—	—	32	503	—	29	883	61
—	—	—	99	1 323	—	96	2 312	—	80	9 426	62
—	—	—	—	—	—	18	41	—	76	479	63
—	—	—	6	—	—	52	28	—	3	2 222	64
—	—	—	—	26	—	147	257	—	1 266	9 356	65
36	36	—	—	—	—	156	1 600	—	458	7 077	66
—	—	—	—	4	—	95	136	—	18	1 238	67
162	—	—	171	678	16	188	329	—	104	7 123	68
610	—	—	—	148	—	2 164	2 085	—	4 342	46 918	69
—	—	—	—	6	—	278	30	—	18	1 757	70
—	—	—	—	88	—	44	10	—	—	12 590	71
—	—	—	—	—	—	168	163	—	8	2 762	72
—	—	—	6	—	—	67	1 588	—	258	5 901	73
530	—	—	—	15 082	305	2 571	3 743	4	108	31 495	74
4	—	—	—	—	—	478	—	—	5	3 195	75
—	—	—	—	96	559	118	—	—	394	10 803	76
—	—	—	—	—	—	—	15	—	3	404	77
—	—	—	—	—	—	41	93	—	33	2 080	78

MOVIMENTO BANCÁRIO

Até

Dezembro de 1943

Valores em

N.º de ordem	Nome dos Bancos	Capital a realizar	Letras descontadas	Efeitos a receber		Empréstimos em c/ corrente	Valores caucionados
				Do exterior	Do interior		
79	Tozan Limitada	—	2 241	—	697	8 167	472
80	Ugolini Ltda.	—	3 154	—	1 608	975	744
81	Vicenzoto & Giudice	—	3 946	—	—	—	—
SECCÕES BANCÁRIAS							
82	Barci & Cia.	132	—	—	4	—	—
83	Ford Motors Comp. Export. Inc.	—	311	—	—	—	—
84	General Motors Accept. Corporat.	—	188	—	—	—	—
85	Munhoz Filho	—	77	—	—	—	—
86	Renato A. Maldonado & Filhos	—	964	—	75	—	—
87	S/A I. R. F. Matarazzo	—	—	268	—	—	—
88	S/A Leonidas Moreira	—	754	—	8	528	2 360
89	S/A Martinelli	—	—	—	—	1 206	—
90	Loureiro Ltda.	—	548	—	71	216	283
91	Org. Paulista de Administ. Ltd.	—	33	—	—	220	—
	Total	54 424	2 306 846	229 600	1 429 038	2 538 260	1 894 150

DA CAPITAL DO ESTADO

vo.

mil cruzeiros

(Continuação)

Valores depositados	Caixa Matriz	Agências e Filiais	Correspondentes no estrangeiro e no país	Títulos e fundos do Banco	Hípo-tecas	Caixa			Diversas contas	Total	N.º de ordem
						Em moeda corrente	Depósitos em Bancos	Em outras espécies			
—	—	2 363	—	—	—	384	5 179	—	604	20 107	79
—	—	—	—	229	—	84	643	—	514	7 951	80
—	—	—	—	—	115	9	3	—	15	4 088	81
—	—	—	—	—	—	—	—	—	397	533	82
—	—	—	—	—	—	—	1 416	—	21 376	23 103	83
—	—	—	—	—	—	—	152	—	944	1 284	84
—	—	—	—	11	—	162	—	—	12	262	85
—	—	—	—	—	—	18	10	—	208	1 275	86
—	—	—	37 845	101	—	1 005	—	—	14 222	53 441	87
41 881	—	—	—	4 393	—	167	2 691	—	170	52 952	88
—	—	—	5	—	—	215	11	70	3	1 510	89
—	—	—	—	—	—	19	108	—	42	1 287	90
—	—	—	—	—	—	17	50	—	71	391	91
1 274 778	1 091 692	974 773	520 927	445 736	805 024	392 087	1 182 371	15 447	1 243 259	16 398 379	

MOVIMENTO BANCÁRIO

Pas

Dezembro de 1943

Valores em

N.º de ordem	Nome dos Bancos	Capital	Fundo de reserva	Depósitos em conta corrente c/ juros	Depósitos em conta corrente s/ juros	Depósitos a prazo fixo
BANCOS						
1	América do Sul Limitada	1 000	—	1 502	—	509
2	Auxiliar de S. Paulo S/A	5 000	856	19 966	3 381	31 208
3	do Brasil S/A	—	146 397	1 326 095	220 748	40 876
4	Brasileiro para América do Sul S/A	40 000	—	30 484	42	22 655
5	Brasileiro do Comércio S/A	—	—	4 411	52	8 877
6	Brasileiro de Descontos S/A	—	—	22 514	—	1 495
7	Caixa Geral de Empréstimos	9 000	—	5 712	—	318
8	Comercial do Estado S. Paulo S/A	100 000	80 000	211 156	14 871	35 785
9	do Com. Ind. de Minas Gerais S/A	—	—	57 408	324	15 158
10	do Comércio e Indústria de S. Paulo S/A	60 000	62 085	298 094	1 968	137 229
11	Continental de S. Paulo S/A	10 000	146	7 756	301	9 026
12	Cooperativo Central Est. S. Paulo	1 388	—	194	—	371
13	de Crédito Nacional S/A	10 000	3 800	49 381	451	15 860
14	de Crédito Real de Minas Gerais S/A	—	—	29 835	—	8 982
15	Cruzeiro do Sul de S. Paulo S/A	3 000	—	2 719	126	334
16	do Distrito Federal S/A	500	—	83 703	45	16 665
17	do Estado de S. Paulo S/A	100 000	36 581	997 176	1 332	356 420
18	Financeira Novo Mundo S/A	—	—	127 514	668	22 266
19	Hipotecário Agrícola Est. Minas Gerais S/A	—	—	51 314	511	15 202
20	Hipotecário Lar Brasileiro S/A	—	—	11 609	2 852	49 033
21	Holandês Unido S/A	—	—	43 621	8 348	8 136
22	Industrial de São Paulo	10 000	500	43 617	1 475	10 917
23	Italo Belga	6 000	1 000	21 740	6 509	5 164
24	of London & South América Ltd.	—	—	189 152	12 956	35 420
25	Mercantil de S. Paulo S/A	30 000	3 968	246 640	—	123 165
26	Moreira Sales	—	—	32 371	4 793	14 717
27	Nacional da Cidade de Nova York	4 000	—	163 035	116 484	—
28	Nacional da Cidade de S. Paulo	12 300	6 050	189 864	39 642	69 769
29	Nacional do Comércio de S. Paulo	50 000	2 672	140 500	—	32 118
30	Nacional das Indústrias	—	—	2 802	1 349	28
31	Nacional da Produção S/A	10 000	—	2 267	17	2 347
32	Nacional Ultramarino	—	—	95 273	1 399	10 699
33	Noroeste do Estado de S. Paulo S/A	24 000	12 000	106 112	—	43 684
34	Paulista do Comércio S/A	15 000	158	26 376	903	12 811
35	Português do Brasil S/A	—	—	102 915	4 774	32 448
36	da Província do Rio Grande do Sul S/A	—	—	37 345	—	16 496
37	Real do Canadá	—	—	132 007	35 741	478
38	de São Paulo S/A	50 000	12 500	252 810	—	66 589
39	Sul Americano do Brasil S/A	22 000	—	23 091	8	8 024

DA CAPITAL DO ESTADO

sivo

nil cruzeiros

Títulos em caução e depósito	Títulos em cobrança	Caixa Matriz	Agências e Filiais	Valores hipotecários	Correspondentes no estrangeiro e no País	Letras a pagar	Lucros e perdas	Diversas contas	Total	N.º de ordem
2 494	225	—	7 737	2 068	—	3 280	—	1 990	20 805	1
30 039	6 547	—	823	—	2 336	—	4	5 581	105 241	2
1 251 849	282 467	90 544	—	—	—	—	—	401 526	3 760 502	3
1 464	18 325	—	—	—	32	760	71	3 153	116 986	4
7 144	1 689	905	—	637	—	2 919	—	752	27 386	5
2 923	1 778	—	—	—	42	7 807	—	44	36 603	6
174	734	—	—	—	—	—	1 072	6 011	23 021	7
155 713	33 934	—	—	6 316	3 105	507	2 774	12 003	656 164	8
39 941	40 434	21 336	26 125	—	179	4 299	—	330	205 534	9
329 521	45 031	—	11 630	1 365	10 098	115 336	4 085	10 270	1 086 712	10
4 364	3 166	—	—	—	—	1 702	—	280	36 741	11
—	21	—	—	—	—	—	—	9	1 983	12
74 282	73 351	—	—	—	—	—	279	4 308	231 712	13
5 234	27 501	41 039	32 884	—	109	—	—	1 236	146 820	14
1 811	1 763	—	—	—	700	1 224	—	204	11 881	15
15 036	38 652	—	—	—	—	—	—	926	155 527	16
230 614	31 951	—	—	340 434	31 177	—	—	493 906	2 619 591	17
21 088	63 034	19 236	—	—	79	—	—	4 032	262 912	18
43 827	51 147	—	4 669	—	—	936	669	1 212	174 487	19
2 741	—	13 498	—	—	—	—	—	113 041	192 774	20
52 173	29 650	7 566	6 391	—	17 253	332	—	9 617	183 587	21
26 169	5 064	—	200	—	411	286	—	1 120	99 759	22
51 619	38 566	—	39 955	—	2 631	—	11 986	56 882	242 032	23
210 195	96 865	5 333	24 047	—	2 690	453	1 701	9 943	588 755	24
165 427	50 934	—	—	—	4 477	85 580	6 177	2 005	178 373	25
22 820	22 844	25 003	29 591	—	1 190	—	—	364	153 693	26
57 901	103 984	20 030	19 887	—	4 886	16 099	—	4 599	510 905	27
129 035	106 370	—	61 352	—	9 225	—	294	107 353	681 304	28
114 958	82 136	—	—	—	644	—	317	4 109	427 454	29
3 117	7 896	745	—	—	983	—	—	2 323	19 248	30
4 888	1 683	—	—	—	—	101	—	10	21 318	31
7 316	81 685	—	1 906	101	462	231	—	6 620	206 192	32
65 282	34 501	—	71 805	—	3 921	2 800	105	5 667	369 877	33
27 825	4 726	—	716	—	80	8 281	27	707	97 610	34
5 257	81 114	16 851	563	70	15 311	—	—	17 739	277 042	35
84 594	100 677	78 114	—	—	141 497	—	—	901	459 624	36
78 878	43 251	—	45 198	—	5 433	—	—	7 550	348 536	37
156 014	43 813	—	—	—	5 706	—	4 013	4 762	596 207	38
8 440	8 202	—	—	—	389	—	—	532	70 686	39

MOVIMENTO BANCARIO

Pas

Dezembro de 1943

Valores em

N.º de ordem	Nome dos Bancos	Capital	Fundo de reserva	Depósitos em conta corrente c/ juros	Depósitos em conta corrente s/ juros	Depósitos a prazo fixo
CASAS BANCÁRIAS						
40	Administradora Imobil. Paulista	500	128	2 723	103	4 463
41	Arcemiro Barbi	250	—	528	970	—
42	Assad Batah	250	6	—	1 353	—
43	Auxiliar do Comércio de S. Paulo S/A	500	2	294	—	166
44	B. Lamboglia	250	—	559	40	110
45	Barreira de Almeida Ltda.	250	29	448	267	714
46	Bortmann	250	—	1 038	—	—
47	Brascot Ltda.	500	88	2 727	—	—
48	Caixa de Liquidação S/A	—	—	63 155	—	—
49	Chucere Hossne	250	17	395	435	—
50	Conde & Cia.	500	—	—	33	—
51	Crédito & Administração S/A	250	6	778	—	82
52	Crédito Comercial de S. Paulo S/A.	250	15	1 396	—	1 104
53	D. J. Ribeiro	300	—	336	—	—
54	Elias Issa	250	59	—	707	—
55	Figueiredo	250	—	98	145	380
55	Forte & Prioli	250	—	319	281	—
57	Francisco Amato	250	—	1 073	1 270	170
58	Giordano & Cia.	250	—	4 064	—	58
59	Gustavo Artur Tognato	250	3	—	200	—
60	Imigratória Limitada	500	—	3 662	1	—
61	Imobiliária Piratininga Ltda.	500	—	379	—	—
62	J. Frizzo & Cia.	300	82	8 191	73	—
63	L. Bartholo	250	—	16	—	149
64	L. Caligiuri	250	—	15	471	—
65	Importação & Exportação	500	133	2 450	—	323
66	Metrópole S/A.	500	—	3 879	1	1 604
67	Miguel Cioffi & Cia.	250	1	2	31	525
68	Minervino & Filhos	500	2 440	935	1 323	255
69	Nova América S/A	500	85	7 808	558	15 240
70	Nova Era	250	—	319	—	—
71	Paulistana Ltda.	500	128	—	3 488	86
72	P. Ciambelli	250	20	953	311	1 191
73	de Pontal S/A.	—	—	1 675	2 944	254
74	Predial & Fiadora	1 000	200	7 715	2 275	11 492
75	S. Averbach & Cia.	250	85	478	1 090	—
76	Sampaio Moreira Filho & Cia.	500	1 628	—	—	—
77	Soc. Adm. Paulista S/A	300	41	7	—	—
78	Torquato Pintucci	250	—	98	—	—

DA CAPITAL DO ESTADO

sivo

mil cruzeiros

(Continuação)

Títulos em caução e depósito	Títulos em cobrança	Caixa Matriz	Agências e Filiais	Valores hipotecários	Correspondentes no estrangeiro e no país	Letras a pagar	Lucros e perdas	Diversas contas	Total	N.º de ordem
2 771	228	—	—	—	—	200	—	3 769	14 885	40
—	123	—	—	—	—	—	—	1 803	3 674	41
555	47	—	—	76	—	75	—	2 613	4 975	42
513	495	—	—	—	—	111	1	9	2 091	43
134	4	—	—	—	—	—	—	987	2 084	44
—	35	—	—	—	—	—	—	381	2 124	45
—	—	—	—	—	—	—	—	—	1 288	46
51	70	—	—	—	—	—	—	13	3 449	47
—	—	—	—	—	—	—	—	—	66 045	48
—	—	—	—	—	—	—	—	2 890	1 362	49
—	—	—	—	—	—	—	265	—	533	50
1 580	99	—	—	—	—	362	—	—	3 187	51
—	362	—	—	—	—	—	—	802	3 929	52
—	20	—	—	—	166	—	—	958	1 780	53
—	—	—	—	—	—	—	—	—	1 016	54
1	58	—	—	—	—	—	—	—	932	55
765	45	—	—	—	—	—	—	1 114	2 774	56
519	105	—	—	—	—	—	49	222	3 658	57
73	22	—	—	—	—	—	47	62	4 576	58
—	—	—	—	—	—	—	13	—	466	59
—	35	—	—	—	—	—	—	226	4 424	60
—	4	—	—	—	—	—	—	—	883	61
100	107	—	—	—	55	—	387	131	9 426	62
—	—	—	—	—	—	38	—	26	479	63
7	6	—	—	—	—	—	6	1 467	2 222	64
2 574	443	—	—	—	—	500	5	2 428	9 356	65
353	117	—	—	—	—	—	—	623	7 077	66
—	43	—	—	—	—	30	—	356	1 238	67
1 426	—	—	—	—	171	—	—	73	7 123	68
12 378	1 290	—	—	—	—	—	115	8 944	46 918	69
1 086	62	—	—	—	—	—	—	40	1 757	70
2 787	105	—	—	—	—	5 388	—	108	12 590	71
—	37	—	—	—	—	—	—	—	2 752	72
—	494	—	362	—	—	43	34	95	5 901	73
892	144	—	—	—	—	—	—	7 777	31 495	74
4	668	—	—	—	—	—	—	620	3 195	75
632	1 215	—	—	—	—	—	—	6 828	10 803	76
15	—	—	—	—	—	—	35	6	404	77
179	—	—	—	—	—	1 383	—	170	2 080	78

MOVIMENTO BANCÁRIO

Pas.

Dezembro de 1943

Valores em

No. de ordem	Nome dos Bancos	Capital	Fundo de reserva	Depósitos em conta corrente c/ juros	Depósitos em conta corrente s/ juros	Depósitos a prazo fixo
79	Tozan Limitada	250	910	8 304	35	4 998
80	Ugolini Ltda.	300	—	1 143	1 313	1 578
81	Vicenzoto & Giudice	250	—	101	806	—
SECÇÕES BANCÁRIAS						
82	Barci & Cia.	250	—	—	—	—
83	Ford Motors Comp. Export. Inc.	500	723	—	—	—
84	General Motors Accept. Corporat.	250	—	—	—	—
85	Munhoz Filho	250	—	—	—	—
86	Renato A. Maldonado & Filhos	250	—	118	70	—
87	S/A I. R. F. Matarazzo	500	—	4 895	546	—
88	S/A Leonidas Moreira	500	640	1 008	3 217	925
89	S/A Martinelli	100	—	1 376	—	—
90	Loureiro Ltda.	400	—	492	—	—
91	Org. Paulista de Administ. Ltd.	250	—	—	—	—
	Total	90 388	375 682	5 276 031	506 922	1 327 146

DA CAPITAL DO ESTADO

sivo

mil cruzeiros

(Continuação)

Titulos em caução e depósito	Titulos em cobrança	Caixa Matriz	Agências e Filiais	Valores hipo- tecários	Corres- ponden- tes no estran- geiro e no país	Letras a pagar	Lucros e perdas	Diversas contas	Total	N.º de or- dem
472	697	—	3 537	—	—	—	—	904	20 107	79
2 122	229	—	—	—	—	889	—	377	7 951	80
—	—	—	—	—	—	2 931	—	—	4 088	81
—	4	—	—	—	—	—	—	279	533	82
—	—	—	—	—	—	—	1 618	20 262	23 103	83
—	—	—	—	—	—	—	—	1 034	1 284	84
—	12	—	—	—	—	—	—	—	262	85
—	74	—	—	—	—	—	—	763	1 275	86
—	268	—	—	—	33 144	—	—	14 088	53 441	87
44 241	8	—	—	—	—	1 654	673	86	52 952	88
—	—	—	—	—	1	—	—	33	1 510	89
283	71	—	—	—	—	15	—	26	1 287	90
—	—	—	—	—	—	—	48	93	391	91
3 573 730	1 678 562	340 200	398 378	351 067	298 583	267 052	36 870	1 387 118	16 398 729	

MOVIMENTO BANCÁRIO

Ati

Dezembro de 1943

Valores em

N.º de ordem	Nome dos Bancos	Capital a realizar	Letras descontadas	Efeitos a receber		Empréstimos em c/ corrente	Valores caucionados
				Do Exterior	Do Interior		
BANCOS							
1	Agrícola de <i>Cananéia</i>	87	—	—	—	—	—
2	Agrícola de <i>Indaiatuba</i>	—	8	—	5	—	—
3	Agrícola de <i>Itapetininga</i>	24	135	—	118	187	—
4	Agrícola de <i>Pirassununga</i>	12	134	—	192	159	5
5	Agrícola de <i>Tatui</i>	28	111	—	617	—	5
6	América do Sul Ltda. (Total de Ag. e Fil.)	—	3 688	—	838	1 370	511
7	Antonio de Queiroz S/A (Total de Agências e Filiais)	—	16 487	—	220	5 976	154
8	Artur Scatena S/A (Total de Agências e Filiais)	—	16 000	—	2 725	1 987	300
9	Auxiliar de S. Paulo S/A. — <i>Santos</i>	—	581	—	1 009	1 159	1 289
10	do Brasil S/A (Total de Agências e Filiais)	—	67 020	233 472	121 260	657 691	931 828
11	Brasileiro para América do Sul S/A. (Total de Agências e Filiais)	—	41 386	—	12 681	6 922	2
12	Brasileiro de Descontos S/A (Total de Agências e Filiais)	—	63 337	—	9 362	11 085	16 461
13	Comercial de <i>Araras</i> S/A	—	4 083	1 099	253	950	1 998
14	Comercial do Est. S. Paulo S/A (Total de Agências e Filiais)	—	383 530	—	47 062	20 913	176 079
15	Comércio Ind. Minas Gerais S/A — <i>Santos</i>	—	60 608	—	7 883	21 668	599
16	Comércio Ind. S. Paulo S/A (Total de Agências e Filiais)	—	263 290	—	98 379	29 743	165 024
17	Comércio e Lav. <i>Dois Córregos</i> S/A	—	3 321	—	559	520	1 863
18	Cooperativo de Ourinhos	62	257	—	—	—	—
19	Créd. Agríc. de <i>Ipaussú</i>	37	956	—	228	107	—
20	Créd. Agríc. e Pop. de <i>Itapetininga</i>	11	521	—	—	51	—
21	Créd. Agríc. e Pop. de <i>Pôrto Feliz</i>	21	1 137	—	95	24	40
22	Crédito Real de Minas Gerais (Total de Agências e Filiais)	—	32 708	—	26 191	15 839	5 068
23	do Estado de S. Paulo S/A (Total de Agências e Filiais)	—	295 966	58	28 682	73 902	182 488
24	F. Barreto de <i>Mococa</i> S/A (Total de Agências e Filiais)	—	19 307	—	2 435	21 216	5 383
25	Financ. Novo Mundo S/A — <i>Santos</i>	—	6 346	—	2 431	5 120	11 219
26	Hipot. Agrícola Est. Minas S/A (Total de Agências e Filiais)	—	21 199	—	7 015	14 872	32 485
27	Hipotecário Lar Brasileiro S/A. — <i>Santos</i>	—	—	—	391	—	—
28	Holandês Unido S/A — <i>Santos</i>	—	856	13	676	6 303	11 959
29	Industrial de S. Paulo S/A (Total de Agências e Filiais)	—	2 784	—	500	23	50
30	de <i>Itajubá</i> S/A (Total de Agências e Filiais)	—	2 995	—	586	954	1 696

DO INTERIOR DO ESTADO

VO

mil cruzeiros

Valores depositados	Caixa Matriz	Agências e Filiais	Correspondentes no estrangeiro e no país	Títulos e fundos do Banco	Hipotecas	Caixa			Diversas contas	Total	N.º de ordem
						Em moeda corrente	Depósitos em Bancos	Em outras espécies			
—	—	—	—	—	—	11	—	—	11	109	1
87	—	—	—	—	—	19	37	—	24	180	2
—	—	—	142	14	—	79	443	—	29	1 171	3
—	—	—	5	46	100	26	14	—	714	1 407	4
—	—	—	—	—	—	127	248	—	316	1 452	5
—	6 196	—	—	—	195	2 164	819	—	1 022	16 803	6
—	—	—	—	276	—	3 838	1 553	—	77	28 581	7
—	1 009	1 010	8 591	128	100	2 012	2 007	—	444	36 313	8
—	—	—	—	—	—	122	270	—	58	4 488	9
138 539	200 715	86 168	504	1 102	39 115	71 344	—	—	539 675	3 088 483	10
21	—	1 129	1	—	—	5 836	5 524	—	2 555	76 057	11
193	4 068	13 997	46	1 199	—	7 982	809	—	1 398	129 937	12
—	—	—	—	744	1 008	485	—	—	32	10 652	13
25 163	37 780	—	—	6 469	518	20 434	9 941	8	1 098	728 995	14
5	—	170	—	—	—	1 067	10 814	1	471	103 286	15
15 634	37 793	—	5 886	—	—	10 707	11 995	—	327	638 778	16
753	—	—	—	66	—	438	245	—	—	7 765	17
—	—	—	—	—	—	37	7	—	32	395	18
—	—	—	11	7	—	65	79	—	59	1 549	19
57	—	—	—	—	—	38	75	—	22	775	20
—	—	—	—	10	—	144	647	—	247	2 365	21
88	47 473	6 232	1	141	—	2 075	5 352	—	187	141 355	22
10 389	3 206	—	—	—	—	19 580	34 395	—	693	649 359	23
2 275	—	5 706	270	4 692	658	1 511	11 791	—	34	75 278	24
146	—	—	3	—	—	208	1 806	—	261	27 540	25
1 962	—	—	—	—	—	1 786	5 375	4	48	84 746	26
—	—	—	—	4 952	2 152	86	126	—	8 362	16 069	27
11	—	1 216	—	779	—	616	2 432	6	761	25 628	28
100	192	—	—	—	—	567	—	—	123	4 339	29
49	283	396	4	1	—	638	—	—	181	7 783	30

MOVIMENTO BANCÁRIO

Ati

Dezembro de 1943

Valores em

N.º de ordem	Nome dos Bancos	Capital a realizar	Letras descontadas	Efeitos a receber		Empréstimos em c/ corrente	Valores caucionados
				Do Exterior	Do Interior		
31	Ítalo Belga S/A (Total de Agências e Filiais)	—	2 963	499	1 059	9 383	9 592
32	of London & South América Ltd. — Santos .	—	2 765	27	2 645	7 939	4 381
33	Melhoramentos do Jaú S/A	—	10 423	—	2 741	2 158	3 056
34	Mercantil de S. Paulo S/A (Total de Agências e Filiais)	—	56 432	—	39 274	7 325	23 721
35	Moreira Sales S/A (Total Agênc. e Filiais)	—	11 670	—	6 276	3 423	6 667
36	Meridional da Produção — Itararé	—	38	—	25	—	—
37	Nacional das Indústrias — Sto. André	380	209	—	1 126	—	60
38	Nacional da Cid. Nova York — Santos	—	118	800	3 198	9 844	122
39	Nacional da Cidade S. Paulo S/A (Total de Agências e Filiais)	—	57 317	133	41 106	19 628	39 845
40	Nacional do Com. e Produção — Barretos	—	3 694	—	13	2 253	3 957
41	Nacional da Produção S/A (Total de Agências e Filiais)	—	891	—	65	—	—
42	Noroeste do Est. S. Paulo S/A (Total de Agências e Filiais)	—	120 991	—	67 775	15 684	86 606
43	Novo Horizonte S/A (Total de Agências e Filiais)	8	7 887	—	433	1 509	658
44	Paulista de Bocaina S/A	59	1 059	—	4	544	94
45	Paulista do Comércio S/A (Total de Agências e Filiais)	—	22 098	—	2 231	10 206	9 639
46	Popular de Guaratinguetá S/A	—	2 723	—	1 932	4 086	4 765
47	Português do Brasil S/A de Santos	—	28 308	390	3 078	2 970	25 852
48	Real do Canadá de Santos	—	—	461	929	17 477	227
49	Ribeiro Junqueira S/A — Pres. Bernardes	—	1 194	—	228	600	980
50	De São Paulo S/A (Total de Agências e Filiais)	—	72 683	—	16 911	33 825	38 059
51	Sul Americano do Brasil S/A (Total de Agências e Filiais)	—	3 740	—	519	2 797	1 321
52	do Vale do Paraíba S/A. (Total de Agências e Filiais)	3 062	12 511	—	9 690	11 830	17 139
CASAS BANCÁRIAS							
53	Ant. Ruiz & Filhos — Pederneiras (Total de Agências e Filiais)	—	7 783	—	223	321	—
54	Arlindo Scavone de Jacaréi	—	2 244	—	703	696	891
55	de Borborema S/A	—	385	—	13	—	30
56	Branco & Cia. Ltd. de Santos	—	420	—	116	—	160
57	Caixa de Liquidação S/A — Santos	—	—	—	—	56	30
58	Caixa Rural de Paraíba	—	198	—	689	1	—
59	Edmundo Pipino de Pres. Venceslau	—	2 779	—	1 261	—	—
60	F. Carril de Vargem Grande	—	1 468	—	174	153	—

O INTERIOR DO ESTADO

mil cruzeiros

(Continuação)

Valores depositados	Caixa Matriz	Agências e Filiais	Correspondentes no estrangeiro e no país	Títulos e fundos do Banco	Hipotecas	Caixa			Diversas Contas	Total	N.º de ordem
						Em moeda corrente	Depósitos em Bancos	Em outras espécies			
1 331	—	2 529	—	993	—	427	1 505	—	248	30 529	31
583	243	—	224	12	—	1 813	10 208	—	43	30 933	32
581	—	—	5 147	4 483	828	301	4 451	—	4 060	38 229	33
1 536	41 431	—	—	—	—	12 458	20 606	—	66	202 249	34
756	17 556	22 802	173	412	—	3 915	350	8	1 187	75 195	35
—	—	—	—	—	—	693	—	—	47	803	36
—	—	640	—	54	—	16	33	—	—	2 518	37
68	—	344	576	—	—	3 482	3 128	3	35	21 718	38
3 960	28 541	—	35	—	—	9 086	2 657	67	23	202 407	39
—	—	—	—	—	—	740	1 030	—	47	11 734	40
—	—	—	—	79	—	154	155	—	—	1 344	41
13 093	64 318	—	11	419	115	10 656	2 192	—	1 498	383 358	42
—	1 613	—	—	1 297	409	1 538	122	—	—	15 474	43
—	—	—	—	119	1 547	21	—	—	1 110	4 557	44
41	795	—	—	109	—	1 996	2 975	—	19 209	69 299	45
1 746	—	—	—	439	92	359	1 473	—	—	17 620	46
250	464	991	1 038	—	300	729	4 034	—	490	68 894	47
92	—	—	—	4	—	1 088	4 912	—	60	25 250	48
—	—	—	—	—	—	131	—	—	120	3 253	49
2 382	40 327	—	—	5 634	111	11 334	26 995	—	742	249 003	50
—	—	—	—	—	—	400	703	—	386	9 866	51
2 796	9 623	4	5 687	227	—	2 785	3 390	—	1 271	80 015	52
1	—	4 288	—	297	52	674	760	—	74	14 473	53
—	—	—	—	—	—	127	279	—	10	4 950	54
—	—	—	—	19	—	31	46	—	20	544	55
—	—	—	—	117	—	46	21	22	47	949	56
—	—	—	—	—	—	1	5 951	—	44	6 082	57
—	—	—	—	43	56	108	1 355	—	43	2 493	58
—	—	—	—	—	—	330	6	22	189	4 587	59
—	—	—	131	—	—	96	157	—	11	2 190	60

MOVIMENTO BANCÁRIO

Ati

Dezembro de 1943

Valores em

N.º de ordem	Nome dos Bancos	Capital a realizar	Letras descontadas	Efeitos a receber		Empréstimos em c/ corrente	Valores caucionados
				Do exterior	Do interior		
61	F. Leite & Cia. de <i>Chavantes</i>	—	351	—	222	606	—
62	Fanueli P. Nigro & Cia. de <i>Caconde</i>	—	—	—	1 068	186	29
63	Faro & Cia. de <i>Santos</i>	—	1 752	95	171	3 071	919
64	Francisco Bernardino de <i>Capivari</i>	—	663	—	322	1 003	—
65	Higino Caleiro de <i>Franca</i>	—	6 653	—	624	4 951	—
66	Irmãos Escada de <i>Lorena</i>	—	1 781	—	994	307	120
67	Irmãos Malzoni de <i>Matão</i>	—	217	—	473	5 448	5 082
68	J. C. Silva Leça de <i>S. Joaquim</i>	—	305	—	45	614	—
69	J. Coelho & Cia. de <i>Santos</i>	—	—	—	88	—	—
70	J. Ant. Silveira & Cia. de <i>S. Negra</i>	—	1 862	—	666	—	—
71	Julião Arroyo & Cia. de <i>Monte Azul</i>	—	11 521	—	554	2 816	9 425
72	L. Pagano & Cia. de <i>Cravinhos</i>	—	48	—	40	1 134	—
73	Manilo Gobbi de <i>Paraguassu</i>	—	4 650	—	—	42	—
74	Metrópole S/A — <i>Santos</i>	—	503	—	6	20	43
75	Pereira Lima & Cia. — <i>Presid. Bernardes</i>	—	1 142	—	255	241	359
76	de Pontal S/A. (Total de Agências e Filiais)	—	414	—	383	473	30
77	Rizzardo & Seixas Ltda. — <i>Campinas</i>	—	1 383	—	56	10	47
78	S. Paulo Ltda. de <i>Pederneiras</i>	—	432	—	—	1 160	—
79	Tozan Ltda. (Total de Agências e Filiais)	—	760	—	43	3 853	21
80	Moura Andrade & Cia. (Total de Ag. e Fil.)	—	4 111	—	—	1 032	1 762
SECÇÕES BANCÁRIAS							
81	Coop. Cred. Agric. São Bento do Sapucaí	7	100	—	1 000	—	—
82	Coop. Cred. Agric. Bernardino de Campos	33	15	—	—	—	—
Total		3 831	1 782 410	237 047	583 840	1 090 466	1 842 204

DO INTERIOR DO ESTADO

vo

mil cruzeiros

(Continuação)

Valores depositados	Caixa Matriz	Agências e Filiais	Correspondentes no estrangeiro e no país	Títulos e fundos do Banco	Hípo-tecas	Caixa			Diversas contas	Total	N.º de ordem
						Em moeda corrente	Depósitos em Bancos	Em outras espécies			
8	—	—	11	287	—	228	59	—	2 210	3 982	61
157	—	—	—	317	51	48	912	—	229	2 997	62
157	—	61	847	723	—	1 183	26	124	1 667	10 796	63
2	—	—	—	1 126	16	87	835	—	148	4 202	64
—	—	—	—	—	2 638	249	2 615	—	7 309	25 039	65
102	—	—	—	155	34	203	1 019	—	58	4 773	66
38	—	—	—	782	52	547	209	—	629	13 477	67
—	—	—	—	—	—	191	655	—	14	1 824	68
—	—	—	—	150	—	38	95	46	78	495	69
—	—	—	113	—	15	203	133	—	1	2 993	70
291	—	—	13	133	—	482	1 013	—	22	26 270	71
—	—	—	523	265	—	144	553	—	78	2 785	72
—	—	—	—	—	96	96	261	—	325	5 470	73
—	27	—	—	—	—	77	633	—	149	1 458	74
—	—	22	—	—	—	336	—	—	53	2 408	75
—	—	403	12	—	44	301	850	—	117	3 027	76
—	—	—	10	2	—	44	23	—	9	1 584	77
—	—	—	—	89	—	91	491	—	7	2 270	78
—	3 577	—	—	—	70	74	814	—	133	9 345	79
—	—	42	—	81	35	770	54	—	2 030	9 917	80
—	—	—	—	—	—	119	773	—	38	2 037	81
—	—	—	—	—	—	49	31	—	148	276	82
225 493	547 230	148 150	30 015	39 493	50 407	225 137	217 752	311	605 793	7 629 579	

MOVIMENTO BANCARIO

Pas

Dezembro de 1943

Valores em

N.º de ordem	Nome dos Bancos	Capital	Fundo de reserva	Depósitos em conta corrente c/ juros	Depósitos em conta corrente s/ juros	Depósitos a prazo fixo
BANCOS						
1	Agrícola de <i>Cananéia</i>	102	—	6	—	—
2	Agrícola de <i>Indaiatuba</i>	21	—	—	—	—
3	Agrícola de <i>Itapetininga</i>	32	24	471	29	335
4	Agrícola de <i>Pirassununga</i>	342	—	91	1	50
5	Agrícola de <i>Tatui</i>	210	6	409	—	552
6	América do Sul Ltda. (Total de Ag. e Fil.)	—	—	1 112	7 634	5 662
7	Antonio de Queiroz S/A (Total de Agências e Filiais)	5 000	350	6 207	815	15 136
8	Artur Scatena S/A (Total de Agências e Filiais)	5 000	40	17 658	—	8 096
9	Auxiliar de S. Paulo S/A. — <i>Santos</i>	—	—	460	3	614
10	do Brasil S/A (Total de Agências e Filiais)	—	833	459 785	42 921	43 931
11	Brasileiro para América do Sul S/A. (Total de Agências e Filiais)	—	—	22 935	9	10 048
12	Brasileiro de Descontos S/A (Total de Agências e Filiais)	10 000	—	50 321	348	6 945
13	Comercial de <i>Araras</i> S/A	550	105	2 009	—	1 808
14	Comercial do Est. S. Paulo S/A (Total de Agências e Filiais)	—	—	164 774	14 580	58 759
15	Comércio Ind. Minas Gerais S/A — <i>Santos</i>	—	—	29 687	13	17 250
16	Comércio Ind. S. Paulo S/A (Total de Agências e Filiais)	—	—	112 366	5 085	52 449
17	Comércio e Lav. <i>Dois Córregos</i> S/A	600	76	2 446	2	1 229
18	Cooperativo de <i>Ourinhos</i>	205	—	30	—	24
19	de Crédito Agrícola de <i>Ipaussu</i>	141	8	661	—	246
20	Créd. Agríc. e Pop. de <i>Itapetininga</i>	84	5	170	—	37
21	Créd. Agríc. e Pop. de <i>Pôrto Feliz</i>	152	25	1 572	—	443
22	Crédito Real de Minas Gerais (Total de Agências e Filiais)	—	—	15 849	1	17 802
23	do Estado de S. Paulo S/A (Total de Agências e Filiais)	—	—	158 145	—	42 855
24	F. Barreto de <i>Mococa</i> S/A (Total de Agências e Filiais)	6 000	1 200	29 797	—	21 426
25	Financeiro Novo Mundo S/A — <i>Santos</i>	—	—	5 929	—	2 447
26	Hipot. Agrícola Est. Minas S/A (Total de Agências e Filiais)	—	—	10 956	119	6 730
27	Hipotecário Lar Brasileiro S/A. — <i>Santos</i>	—	—	336	224	837
28	Holandês Unido S/A — <i>Santos</i>	—	350	4 996	61	1 697
29	Industrial de S. Paulo S/A (Total de Agências e Filiais)	—	—	1 892	7	86
30	de <i>Itajubá</i> S/A (Total de Agências e Filiais)	—	—	2 279	—	928

O INTERIOR DO ESTADO

ivo

ii cruzeiros

Ítulos em caução depósito	Títulos em cobrança	Caixa Matriz	Agências e Filiais	Valores hypo- tecários	Corres- ponden- tes no estran- geiro e no país	Letras a pagar	Lucros e perdas	Diversas contas	Total	N.º de or- dem
—	—	—	—	—	—	—	—	1	109	1
—	87	—	—	—	22	3	—	47	180	2
—	—	—	—	—	143	21	55	11	1 171	3
5	191	195	—	100	59	—	—	373	1 407	4
5	113	—	—	—	—	—	—	157	1 452	5
511	839	648	—	195	—	—	—	202	16 803	6
154	81	—	—	—	—	139	—	699	28 581	7
300	3 237	—	1 253	—	—	—	—	729	36 313	8
1 289	1 009	824	—	—	—	—	—	289	4 488	9
1 085 983	350 302	251 017	116 974	11 134	29	1 369	330	723 875	3 088 483	10
23	12 681	—	27 935	—	40	16	—	2 370	76 057	11
16 654	9 362	13 124	19 823	—	1 128	—	819	1 413	129 937	12
15	1 352	—	—	1 983	290	2 187	9	344	10 652	13
201 738	47 062	235 019	200	20	—	—	—	6 843	728 995	14
605	7 883	35 716	9 678	—	594	1 058	—	802	103 286	15
180 645	98 378	170 874	2 798	—	—	11 895	—	4 288	638 778	16
2 616	559	—	—	—	171	—	1	65	7 765	17
—	—	—	—	—	—	—	—	136	395	18
—	228	—	—	—	11	120	—	134	1 549	19
57	385	—	—	—	—	—	—	37	775	20
40	95	—	—	5	—	—	—	32	2 365	21
5 155	26 191	—	75 416	—	25	—	—	916	141 355	22
192 880	28 739	205 112	—	—	—	—	—	21 628	649 359	23
7 658	2 435	5 728	—	254	436	—	2	342	75 278	24
11 365	2 431	220	4 921	—	—	—	—	227	27 540	25
34 447	7 014	23 411	999	—	—	223	357	490	84 746	26
—	—	11 058	—	—	—	—	—	3 614	16 069	27
11 970	689	—	5 044	—	—	—	—	821	25 628	28
150	500	1 406	—	—	—	251	—	47	4 339	29
1 745	527	1 796	360	—	30	10	—	108	7 783	30

MOVIMENTO BANCÁRIO

Pas

Dezembro de 1943

Valores em

N.º de ordem	Nome dos Bancos	Capital	Fundo de reserva	Depósitos em conta corrente c/ juros	Depósitos em conta corrente s/ juros	Depósitos a prazo fixo
31	Ítalo Belga S/A (Total de Agências e Filiais)	—	—	4 620	114	2 160
32	of London & South América Ltd. — Santos .	—	—	11 403	4 672	1 056
33	Melhoramentos do Jaú S/A	5 000	5 000	13 276	—	4 854
34	Mercantil de S. Paulo S/A (Total de Agências e Filiais)	—	—	81 163	4	15 886
35	Moreira Sales S/A (Total Agênc. e Filiais)	—	—	38 309	2 968	12 873
36	Meridional da Produção — Itararé	—	—	676	—	15
37	Nacional das Indústrias — Sto. André	1 000	100	77	38	—
38	Nacional da Cid. Nova York — Santos	—	—	6 223	1 751	—
39	Nacional da Cid. S. Paulo S/A (Total de Agências e Filiais)	—	—	79 964	748	18 780
40	Nacional do Com. e Produção — Barretos	—	—	2 765	4	100
41	Nacional da Produção S/A (Total de Agências e Filiais)	—	—	382	—	—
42	Noroeste do Est. São Paulo S/A (Total de Agências e Filiais)	—	—	108 864	942	60 073
43	Novo Horizonte S/A (Total de Agências e Filiais)	1 000	71	5 811	—	1 113
44	Paulista de Bocaina S/A	1 512	—	63	—	95
45	Paulista do Comércio S/A (Total de Agências e Filiais)	—	—	20 108	3 900	6 698
46	Popular de Guaratinguetá S/A	600	642	5 864	39	1 864
47	Português do Brasil S/A — Santos	—	—	18 279	84	1 896
48	Real do Canadá de Santos	—	—	6 936	1 105	—
49	Ribeiro Junqueira S/A — P. Bernardes	—	—	642	—	24
50	De São Paulo S/A (Total de Agências e Filiais)	—	—	74 394	3 009	38 942
51	Sul Americano do Brasil S/A (Total de Agências e Filiais)	—	—	1 919	2	30
52	do Vale do Paraíba S/A. (Total de Agências e Filiais)	2 000	49	28 862	32	7 785
CASAS BANCÁRIAS						
53	Ant. Ruiz & Filhos — Pederneiras (Total de Agências e Filiais)	500	170	5 919	173	2 916
54	Arlindo Scavone de Jacaré	250	380	2 052	216	414
55	de Borborema S/A	250	4	14	1	231
56	Branco & Cia. Ltd. de Santos	250	—	—	—	91
57	Caixa de Liquidação S/A — Santos	1 200	1 200	19	—	—
58	Caixa Rural de Paraibuna	—	184	1 370	—	813
59	Edmundo Pipino de Pres. Venceslau	250	40	1 376	191	276
60	F. Carril de Vargem Grande	250	17	852	—	607

DO INTERIOR DO ESTADO

sivo

mil cruzeiros

(Continuação)

Títulos em caução e depósito	Títulos em cobrança	Caixa Matriz	Agências e Filiais	Valores hipotecários	Correspondentes no estrangeiro e no País	Letras a pagar	Lucros e perdas	Diversas contas	Total	N.º de ordens
11 374	1 558	—	10 042	—	—	—	338	323	30 529	31
4 964	2 672	—	6 046	—	—	15	76	29	30 933	32
3 638	2 741	—	—	1 954	—	—	140	1 626	38 229	33
25 255	39 275	39 080	—	—	—	193	1 360	33	202 249	34
7 426	6 276	167	6 260	—	234	—	—	682	75 195	35
—	25	87	—	—	—	—	—	—	803	36
60	1 126	—	—	—	—	—	—	117	2 518	37
190	3 998	—	7 975	—	—	1 513	—	68	21 718	38
43 813	41 240	16 200	—	—	124	—	—	1 598	202 407	39
3 957	12	4 456	—	—	—	—	—	440	11 734	40
—	65	897	—	—	—	—	—	—	1 344	41
99 814	67 774	36 443	—	—	570	5 202	—	4 176	383 358	42
658	433	—	1 610	—	1 069	3 636	6	67	15 474	43
94	—	1 200	—	1 547	—	—	—	46	4 557	44
9 680	2 231	6 380	—	—	—	19 817	—	485	69 299	45
6 512	1 596	—	—	92	144	—	83	184	17 620	46
26 102	3 468	16 541	861	300	984	143	—	736	68 894	47
319	1 074	—	15 763	—	—	—	—	53	25 250	48
980	39	—	1 395	—	11	—	—	162	3 253	49
40 442	16 912	73 394	—	—	—	—	1 689	221	249 003	50
1 321	519	—	5 894	—	—	—	—	131	9 866	51
19 936	9 691	4 393	5 075	—	1 115	—	235	842	80 015	52
1	223	4 294	—	—	13	—	—	264	14 473	53
891	703	—	—	—	—	—	3	41	4 950	54
30	13	—	—	1	—	—	—	—	544	55
160	116	31	—	—	—	301	—	—	949	56
30	—	—	359	—	—	—	603	2 671	6 082	57
—	40	—	—	—	—	—	—	81	2 493	58
—	1 261	—	—	—	—	—	—	1 193	4 587	59
—	131	—	—	—	175	—	104	54	2 190	60

MOVIMENTO BANCÁRIO

Pas

Dezembro de 1943

Valores em

N.º de ordem	Nome dos Bancos	Capital	Fundo de reserva	Depósitos em conta corrente c/ juros	Depósitos em conta corrente s/ juros	Depósitos a prazo fixo
61	F. Leite & Cia. de <i>Chavantes</i>	250	87	938	1	692
62	Fanueli P. Nigro & Cia. de <i>Caconde</i>	350	150	916	—	1 162
63	Faro & Cia. de <i>Santos</i>	250	34	3 172	200	3 982
64	Francisco Bernardino de <i>Capivari</i>	250	—	1 043	—	2 537
65	Higino Caleiro de <i>Franca</i>	250	2 520	10 132	—	5 643
66	Irmãos Escada de <i>Lorena</i>	250	8	2 605	24	606
67	Irmãos Malzoni de <i>Matão</i>	500	500	2 301	24	3 981
68	J. C. Silva Leça de <i>S. Joaquim</i>	250	—	695	—	777
69	J. Coelho & Cia. de <i>Santos</i>	250	4	52	59	77
70	J. Ant. Silveira & Cia. de <i>S. Negra</i>	250	—	886	—	871
71	Julião Arroyo & Cia. de <i>Monte Azul</i>	2 000	285	3 709	56	5 612
72	L. Pagano & Cia. de <i>Cravinhos</i>	200	210	830	—	1 016
73	Manilio Gobbi de <i>Paraguassu</i>	250	—	803	—	899
74	Metropole S/A — <i>Santos</i>	—	—	1 095	—	—
75	Pereira Lima & Cia. — <i>Pres. Bernardes</i>	250	—	421	206	—
76	de Pontal S/A. (Total de Agências e Filiais)	250	—	1 844	84	307
77	Rizzardo & Seixas Ltda. — <i>Campinas</i>	250	—	151	3	73
78	S. Paulo Ltda. de <i>Pederneiros</i>	250	88	878	—	1 023
79	Tozan Ltda. (Total de Agências e Filiais)	—	—	3 163	233	3 165
80	Moura Andrade & Cia. (Total de Ag. e Fil.)	250	5	4 855	291	169
SECÇÕES BANCÁRIAS						
81	Coop. Cred. Agric. São Bento do Sapucaí	69	17	—	—	851
82	Coop. Cred. Agric. Bernardino de Campos	51	—	18	—	34
	Total	49 222	14 787	1 665 498	93 026	531 051

DO INTERIOR DO ESTADO

sivo

mil cruzeiros

(Continuação)

Titulos em caução e depósito	Titulos em cobrança	Caixa Matriz	Agências e Filiais	Valores hipotecários	Correspondentes no estrangeiro e no país	Letras a pagar	Lucros e perdas	Diversas contas	Total	N.º de ordens
8	222	—	—	—	38	—	—	1 746	3 982	61
29	157	—	—	—	—	—	217	16	2 997	62
1 029	266	—	—	—	480	—	234	1 149	10 796	63
—	321	—	—	—	23	—	26	2	4 202	64
—	624	—	—	2 637	—	—	—	3 233	25 039	65
166	994	—	—	56	—	—	—	64	4 773	66
5 119	473	—	—	52	44	—	280	203	13 477	67
—	45	—	—	—	—	—	36	21	1 824	68
—	—	—	—	—	34	—	—	19	495	69
—	667	—	—	—	—	—	—	319	2 993	70
10 716	554	—	—	—	—	2 849	—	489	26 270	71
—	523	—	—	6	—	—	—	—	2 785	72
—	—	—	—	—	—	3 409	53	56	5 470	73
43	6	—	—	—	—	181	—	133	1 458	74
359	255	—	45	—	—	856	—	16	2 408	75
30	383	—	56	44	9	10	—	10	3 027	76
47	56	—	—	—	10	961	33	—	1 584	77
—	—	—	—	—	—	—	—	26	2 270	78
21	43	2 363	—	70	—	—	—	287	9 345	79
1 762	2 021	42	—	—	—	—	52	470	9 917	80
—	5	—	—	—	—	—	24	1 071	2 037	81
—	17	—	—	—	—	—	—	156	276	82
2 082 986	815 214	1 162 116	326 782	20 450	8 055	56 378	7 165	796 849	7 629 579	

QUADRO COMPARATIVO DO MOVIMENTO BANCÁRIO

Ativo

(Valores em mil cruzeiros)

Discriminação	Mês de Dezembro de 1942					
	Capital		Interior		Total	
	Números absolutos	N.ºs ind.	Números absolutos	N.ºs ind.	Números absolutos	N.ºs ind.
Capital a realizar	17 965	100	1 352	100	19 317	100
Letras descontadas	1 590 679	100	1 016 112	100	2 606 791	100
Efeitos a receber {						
do Exterior	214 717	100	6 398	100	221 115	100
do Interior	1 012 652	100	403 676	100	1 416 328	100
Empréstimos em C/Corrente	2 342 054	100	1 122 367	100	3 464 421	100
Valores Cauçionados	1 667 928	100	1 568 794	100	3 236 722	100
Valores Depositados	1 086 065	100	194 673	100	1 280 738	100
Caixa Matriz	770 439	100	344 404	100	1 114 843	100
Agências e Filiais	402 442	100	156 178	100	558 620	100
Corresp. no Estrang. e no País	255 566	100	10 888	100	266 454	100
Títulos e fundos do Banco	313 645	100	28 713	100	342 358	100
Hipotecas	885 320	100	49 998	100	935 318	100
{ Em moeda corrente	250 550	100	148 907	100	399 457	100
Caixa { Depósitos em Bancos	800 876	100	163 417	100	964 293	100
{ Em outras espécies	180	100	774	100	954	100
Diversas contas	1 142 127	100	568 671	100	1 710 798	100
Total	12 753 205	100	5 785 322	100	18 538 527	100

QUADRO COMPARATIVO DO MOVIMENTO BANCÁRIO
Ativo

(Valores em mil cruzeiros)

Discriminação	Mês de Dezembro de 1943					
	Capital		Interior		Total	
	Números absolutos	N.ºs ind.	Números absolutos	N.ºs ind.	Números absolutos	N.ºs ind.
Capital a realizar	54 424	302	3 831	283	58 255	301
Letras descontadas	2 306 846	145	1 782 410	175	4 089 256	156
Efeitos a receber { do Exterior	229 600	106	237 047	3 705	466 647	211
{ do Interior	1 429 038	141	583 840	144	2 012 878	142
Empréstimos em C/Corrente	2 538 260	108	1 090 466	97	3 628 726	104
Valores Cauçionados	1 894 150	113	1 842 204	117	3 736 354	115
Valores Depositados	1 274 814	117	225 493	115	1 500 307	117
Caixa Matriz	1 091 692	141	547 230	158	1 638 922	147
Agências e Filiais	974 708	242	148 150	94	1 122 858	201
Corresp. no Estrang. e no País	520 927	203	30 015	275	550 942	206
Títulos e fundos do Banco	445 736	142	39 493	137	485 229	141
Hipotecas	805 024	90	50 407	100	855 431	91
{ Em moeda corrente	392 087	156	225 137	151	617 224	154
Caixa { Depósitos em Bancos	1 182 371	147	217 752	133	1 400 123	145
{ Em outras espécies	15 447	8 581	311	40	15 758	1 651
Diversas contas	1 243 605	108	605 793	106	1 849 398	108
Total	16 398 729	128	7 629 579	131	24 028 308	129

QUADRO COMPARATIVO DO MOVIMENTO BANCÁRIO

Passivo

(Valores em mil cruzeiros)

Discriminação	Mês de Dezembro de 1942					
	Capital		Interior		Total	
	Números absolutos	N. ^{os} ind.	Números absolutos	N. ^{os} ind.	Números absolutos	N. ^{os} ind.
Capital	436 675	100	34 387	100	491 062	100
Fundo de Reserva	369 374	100	17 380	100	386 754	100
Depósitos em C/Cor. c/juros	3 613 216	100	1 095 961	100	4 709 177	100
Depósitos em C/Cor. s/juros	292 213	100	58 853	100	351 066	100
Depósitos a prazo fixo	1 200 749	100	297 535	100	1 498 284	100
Títulos em caução e depósito	3 199 183	100	1 783 443	100	4 982 626	100
Títulos em cobrança	1 193 973	100	397 463	100	1 591 436	100
Caixa Matriz	145 324	100	922 963	100	1 068 287	100
Agências e Filiais	278 780	100	187 371	100	466 151	100
Valores hipotecários	416 831	100	14 168	100	430 999	100
Corresp. no Estrang. e no País	124 521	100	14 561	100	139 082	100
Letras a pagar	159 914	100	52 369	100	212 283	100
Lucros e perdas	151 273	100	3 638	100	154 911	100
Diversas contas	1 151 179	100	905 230	100	2 056 409	100
Total	12 753 205	100	5 785 322	100	18 538 527	100

QUADRO COMPARATIVO DO MOVIMENTO BANCÁRIO

Passivo

(Valores em mil cruzeiros)

Discriminação	Mês de Dezembro de 1943					
	Capital		Interior		Total	
	Números absolutos	N. ^{os} ind.	Números absolutos	N. ^{os} ind.	Números absolutos	N. ^{os} ind.
Capital	590 388	129	49 222	143	639 610	130
Fundo de Reserva	375 682	101	14 787	85	390 469	100
Depósitos em C/Cor. c/juros	5 276 031	146	1 665 498	151	6 941 529	147
Depósitos em C/Cor. s/juros	506 922	173	93 026	158	599 948	170
Depósitos a prazo fixo	1 327 146	110	531 051	178	1 858 197	124
Títulos em caução e depósito	3 573 730	111	2 082 986	116	5 656 716	113
Títulos em cobrança	1 678 562	140	815 214	205	2 493 776	156
Caixa Matriz	340 200	234	1 162 116	125	1 502 316	140
Agências e Filiais	389 378	139	326 782	174	716 160	153
Valores hipotecários	351 067	84	20 450	144	371 517	86
Corresp. no Estrang. e no País	298 583	239	8 055	55	306 638	220
Letras a pagar	267 052	166	56 378	107	323 430	152
Lucros e perdas	36 870	24	7 165	196	44 035	28
Diversas contas	1 387 118	120	796 849	88	2 183 967	106
Total	16 398 729	128	7 629 579	131	24 028 308	129

DEPARTAMENTO ESTADUAL DE ESTATÍSTICA

Movimento de papéis durante o ano de 1943

Espécie	Correspondência recebida								
	Jul.	Ago.	Set.	Out.	Nov.	Dez.	Soma do 2.º se- mestre	Soma do 1.º se- mestre	Total ge- ral do ano
Circulares	6	5	8	6	9	14	48	7	55
Ofícios, cartas e memorandas .	1 430	1 227	996	1 329	1 386	1 215	7 583	9 045	16 628
Questionários	12 650	9 506	8 208	8 026	5 127	4 368	47 885	164 778	212 663
Requerimentos	25	21	30	19	19	26	140	190	330
Telegramas	43	42	32	35	27	40	219	353	572
Diversos	678	698	693	876	732	922	4 599	2 178	6 777
Total	14 832	11 499	9 967	10 291	7 300	6 585	60 474	176 551	237 025

Espécie	Correspondência expedida								
	Jul.	Ago.	Set.	Out.	Nov.	Dez.	Soma do 2.º se- mestre	Soma do 1.º se- mestre	Total ge- ral do ano
Circulares	2 580	2 301	1 770	4 485	1 457	975	13 568	11 743	25 311
Ofícios, cartas e memorandas .	572	2 242	2 049	448	712	437	6 460	3 054	9 514
Questionários	2 933	6 313	4 889	89 255	27 025	3 641	134 056	156 705	290 761
Requerimentos	—	—	—	—	—	—	—	—	—
Telegramas	51	98	25	186	157	96	613	1 256	1 869
Diversos	500	941	421	521	333	3 658	6 374	1 353	7 727
Total	6 636	11 895	9 154	94 895	29 684	8 807	161 071	174 111	335 182

NOTAS E INFORMAÇÕES

NOTAS E INFORMAÇÕES

A FUSÃO DE RAÇAS NO BRASIL ATRAVÉS DO ÚLTIMO RECENSEAMENTO

De 60 por cento no fim do século passado, o elemento negro baixou a 10 por cento da população — Crescimento demográfico e assimilação — O alienígena inassimilado — Ao contrário do que poderia parecer a muitos, é, por assim dizer, uniforme, no Brasil, o poder assimilador da nacionalidade, notadamente em face do elemento africano. O “melting pot” em que a nossa condição de país de imigração nos transformou segue o seu processo de integração étnica alheio às supostas superioridades raciais que não passaram de ilusões, proporcionadas pelo emprêgo, arbitrário e vaidoso, de povos servidos apenas do privilegio das forjas de aço e das minas de carvão, da força bruta como expressão civilizadora. Forjamos uma nacionalidade caldeada pelo sentimento de liberdade e de paz digna. O recenseamento de 1940 documentou, eloquentemente, o alto poder de fusão étnica do que podemos, legitimamente, denominar expressão de brasilidade. Ainda não se conhecem os contornos sociais e etnográficos definitivos do Brasil, traçados,

pela primeira vez com segurança esclarecida, através do inquérito censitário de setembro de 40. Mas já se auguram magníficos os elementos finais como expressão fiel do que construímos e realizamos como nacionalidade definida no concêrto dos povos. Vejamos, pois, o que, sem quebra das cautelas indispensáveis à fidelidade do último recenseamento, já se pode divulgar, acentuando sempre a característica de informação preliminar, dependente de possíveis alterações no curso das operações homologadoras.

PASSO DE GIGANTE EM MENOS DE UM SÉCULO

Ao expirar o século XIX acusava o Brasil a predominância do elemento étnico de origem africana, na proporção de 60% sobre o elemento branco. Ora, a população de côr continuou a crescer livremente. Entretanto, se até o advento da lei de 88 era ela simples componente do mecanismo de trabalho do país, dessa data em diante começou a aliar-se em caráter e proporção definitivas à massa étnica da Nação, de modo a diluir-se, no conjunto, até chegar à expressiva proporção atual de 10 por cento que, não parece estar longe dos algarismos de-

finitivos, se considerarmos que, mesmo a Bahia, à qual sempre se atribuiu influência numérica pronunciada, do elemento africano, teve o seu coeficiente reduzido para 28%, ou seja média inferior à metade da computada no século passado. Diz Nina Rodrigues, apoiado no dr. Santa Apolonia, que em 1798 a população branca do país era de 1 010 000; a de índios de 250 000; libertos, 406 000; e, pardos e negros escravos, 1 361 000, perfazendo o total de 3 250 000. Ainda de acôrdo com o saudoso investigador bahiano, temos este quadro, de Balbi, fixando a população do Brasil, em 1818, pelas seguintes expressões: brancos, 1 043 000, índios domesticados, 259 000, pardos e pretos livres, 585 000, homens de côr e negros escravos, respectivamente, 202 000 e 1 728 000. Total: 3 817 000. Em que pesem as imperfeições do cálculo, inevitáveis em face das condições da época, são valiosos e significativos êsses depoimentos. Vem o inquérito atual confirmar, pois, que o Brasil integra, desde longe, no seu sangue generoso, todos os elementos que o ajudaram e ajudam a afirmar-se forte no concôrto dos povos

A PREFERÊNCIA PELA MULATA

Sabemos e vimos confirmado como, paralelamente, com o crescimento demográfico do elemento negro se processa a sua absorção pelo outro fator étnico que predomina pelo número —

o branco. E' verdade que no último censo os seus organizadores deixaram, inteligentemente, livre a auto-designação dos elementos raciais que, por sua composição, se situassem fora dos núcleos branco, negro e amarelo. Assim, surgiram cafuscas, pardas, mulatas, caboclas, morenas e toda uma variada gama de tonalidades...

A denominação usual da parda como a de cabocla e a de morena, esta última, aparentemente, a mais popular, perdeu o cartaz para a mulata. Com efeito, os índices preliminares dão-lhe a dianteira.

INASSIMILÁVEL

O espírito que conduziu à assimilação o remanescente da conquista holandesa no nordeste ou da francesa no Maranhão, fazendo com que campeie pelas vastidões daquelas zonas o nosso patricio de olhos e de tez claros, pitorescamente designado como "caboclo louro" é o mesmo que aceita o negro, sem restrições, na comunidade brasileira. E será o mesmo que há de assimilar os quistos raciais implantados, pela nossa incúria de outros tempos e pela solércia de alguns povos, em nossas terras do Sul. Estamos despertos, felizmente. O contingente de contribuição do recenseamento de 40 à tarefa ingente que o govêrno vem realizando, com vigor e equanimidade indiscutíveis, será avultado. Basta que vejamos, por exemplo, alguns dados referentes ao Paraná, unidade onde

vivem densos núcleos de estrangeiros. O total da população é de 1 236 276 habitantes, dos quais 96 428 são "estrangeiros que falam o seu idioma no lar". Dêsse número, 49 098 são homens. Mas ainda há, nas mesmas condições, 2 669 estrangeiros naturalizados e nada menos de 65 337 brasileiros natos fazendo uso de outro idioma que não o da sua pátria! Havia, diríamos melhor, desde que de 1940 até agora, muito avanço a influência nacionalizadora do poder público.

Daquele total, são alemães cêrca de seis mil, há quatro mil japoneses e outro tanto de italianos, cabendo aos poloneses o total de onze mil habitantes. O restante distribue-se por outros povos da Europa.

ANCIANIDADE E MACROBIA

O Paraná dispõe de uma população de zero ano a 9, no total de 381 940 e, de 10 anos a 19, de 292 201. Mas aparecem nada menos de 11 136 pessoas cuja idade vai de 70 a 80 anos apenas...

E ainda figuram 366 que preferiram ignorar o tempo, porquanto não declararam idade alguma.

"Fatura de macróbios, porém, é de 366... Não despertará, talvez, a curiosidade dos biólogos e fisiólogos nem dos possíveis discípulos do dr. Voronoff, porque as próprias autoridades do censo, em obediência aos ensinamentos colhidos, deixam o total de quarentena,

para melhores averiguações finais. Dêsse grupo, nada menos de 41 já foram impugnados pelo contrôle.

Contudo, que não percam as esperanças os "matusalens" disfarçados pelas tinturas que andam por aí... O censo não lhes vai revelar publicamente a idade.

TAMBÉM HÁ QUEM FALE O GUARANI OU ABORÍGENE

Será gratíssimo aos filólogos que apreciam as belas cores da indumentária linguística indígena saber que o recenseamento também lhes vai dar assunto de grande interesse, investigando sôbre o uso de todo e qualquer idioma em nosso país. Assim é que no Paraná se apurou existir um grupo de 2 415 pessoas cujo "bate-papo" doméstico seria ininteligível para o carioca. E' que êsses nossos patrícios, assim como mais 566 estrangeiros, certamente na zona fronteira, só se entendem no lar em guarani ou outro idioma aborígine...

Certamente, no balanço geral, muito mais há de surgir em benefício do tão descurodo estudo de um dos mananciais etimológicos da língua que se fala no Brasil...

CURITIBA

O município de Curitiba possui, ao todo, isto é, a Capital, compreendendo as zonas urbana, suburbana e rural, 140 656 habitantes. Na cidade, propriamente dita, vive pouco menos da metade dêsse número.

ASPECTOS GERAIS

Ainda no caso particular do Paraná, recebem instrução de vários graus no Estado, crianças, jovens e adultos num total de 63 274 pessoas. A massa de brasileiros naturalizados que não sabe ler nem escrever é de 3 580, enquanto que a dos alfabetizados sobe a 6 289. Quanto aos estrangeiros, em conjunto, 33 870 têm instrução variável 22 689 não. Houve ainda 51 em condições ignoradas.

Aí deixamos pequena amostra do que será em cada ângulo particular das nossas atividades maiores e no conjunto panorâmico da vida nacional, o quadro realista dos fatores de formação e engrandecimento do Brasil que o recenseamento de 1940 está ultimando para entregar, em breve, ao estudo dos responsáveis pelos nossos destinos e ao exame conciente da população.

(*A Gazeta, 12-11-1943*)

—::—

A POPULAÇÃO DO DISTRITO FEDERAL

Esclarecimentos da Comissão Censitária Nacional em torno de declarações do Serviço de Racionamento da Coordenação da Mobilização Econômica — Comunicado da Comissão Censitária Nacional:

“A imprensa acaba de publicar declarações do Serviço de Racionamento da Coordenação da Mobilização Econômica em que é acentuada a divergência entre os dados da população ca-

rioca, levantados para uso daquele Serviço e seus correspondentes, apurados pelo Recenseamento Geral de 1940.

Nos espíritos pouco afeitos à interpretação de resultados estatísticos, tal confronto gera, sem dúvida, confusões e desconfianças, quando o intuito, ao estabelecê-lo, não teria sido outro, certamente, senão o de por em foco a intensidade do crescimento demográfico da cidade do Rio de Janeiro.

Esclarecendo o assunto, será conveniente frisar que quaisquer ilações, a que leve o cotejo entre os dois cômputos absolutos, somente serão justas se forem consideradas as circunstâncias de que os levantamentos respectivos se referem a épocas diferentes, tiveram finalidade diversa e obedeceram a critérios técnicos desiguais, principalmente quanto à conceituação das unidades compreendidas no plano das indagações.

O Recenseamento Geral, investigação de ampla profundidade e extensão, abrangendo os aspectos demográficos mais variados, realizou-se em 1.º de setembro de 1940. O censo da população da Capital Federal, para o fim exclusivo do racionamento do açúcar, teve lugar, para as famílias, em 6 de maio de 1943, quando eram decorridos dois anos e oito meses após a grande operação.

Calculado o crescimento demográfico, seja por extrapolação com base nos resultados dos dois últimos recenseamentos, seja pela função logística deduzida pa-

ra o Distrito Federal, a população carioca já deveria atingir, naquela data, a cêrca de 1 870 000 habitantes, quase 90 000 mais do que a divulgada como resultado preliminar correspondente a 1.º de setembro de 1940.

A verdade é que, no propósito de determinar, com a precisão possível, a eficiência da coleta censitária, o Serviço Nacional de Recenseamento procedeu em tempo oportuno a um meticuloso inquérito, dirigindo-se às autoridades, repartições oficiais e grandes organizações privadas de serviços coletivos, afim de obter, de cada uma delas, um depoimento fidedigno sôbre o modo como se processara a referida coleta e que permitisse avaliar o cuidado com que se efetuou o arrolamento da população. Só a Prefeitura do Distrito Federal, para citar um exemplo, contribuiu, para o alargamento dessa verificação, com mais de 30 000 respostas por escrito, em cartões adequados, um para cada funcionário e respectiva família, o que, em última análise, representa o depoimento de 150 000 pessoas, aproximadamente. Com elementos como êsses constituiu-se um volumoso arquivo de informações que, rigorosamente apuradas, revelaram o êxito da coleta, expresso na reduzida taxa de evasão de 1,1% para o Distrito Federal e de 1,7% para o Brasil, ao passo que na maior República americana, de tradição censitária firmada pela regularidade com que ali se processam os recenseamentos há mais de século e meio,

essa mesma taxa de evasão, relativamente ao censo de abril de 1940, foi de 1,4%.

Considere-se ainda, que aos recursos técnicos de que dispõe o Serviço Nacional de Recenseamento é que o censo populacional para o racionamento de açúcar deveu a maior parte de sua execução. No Serviço Nacional de Recenseamento, além da elaboração do plano daquele censo, realizaram-se a codificação, a apuração e a classificação dos dados coligidos, para o que o pessoal, as instalações e o material foram de muito bom grado, como cumpria, postos à disposição do novo levantamento.

Cabe acrescentar que, conforme os cartões-resumo arquivados no Serviço Nacional de Recenseamento, coube a esta repartição realizar a apuração mecânica do censo das famílias, ficando a cargo do próprio Serviço de Racionamento da Coordenação da Mobilização Econômica a apuração das declarações relativas à população móvel, como seja a dos hotéis e pensões, bem como a que é servida nos restaurantes, cafés, etc., embora já recenseada em domicílio.

As declarações publicadas, e que motivaram êstes esclarecimentos, estabeleceram paralelo também em relação ao número de famílias do Distrito Federal, apurado pelas duas mencionadas fontes. A respeito, cumpre afirmar que, até êste momento, nenhum dado o Serviço Nacional de Recenseamento forneceu quanto ao número de famílias

censitárias existentes da Capital da República, em 1940.

E ao fazer tal afirmativa, bem como as demais contidas na presente nota, outro não é o intuito do Serviço Nacional de Recenseamento senão o de informar a opinião pública sobre a absoluta regularidade com que se processaram e continuam a se processar os trabalhos censitários, para os quais o povo brasileiro contribuiu com o máximo de seu interesse e patriotismo.

Os serviços, em plena fase de apuração mecânica, apresentam ritmo auspicioso quanto ao rendimento da produção. Inúmeros quadros, com as mais minuciosas especificações sobre a população e sua economia e que, por motivos óbvios, ainda não puderam vir a público, têm sido entretanto, encaminhados aos órgãos oficiais para orientar as medidas de governo que o atual momento impõe.

Esses dados, submetidos a rigoroso contrôlo, revelam-se coerentes e satisfatórios e é nisso que repousa a confiança dos responsáveis pelo Recenseamento Geral de 1940, nos resultados dessa operação".

(*Diário de Notícias, 19-11-1943*)

— :: —

A circulação monetária do Brasil — A circulação de papel-moeda, até 30 de Setembro último, totalizava Cr \$. . . 10 084 009 933,00, contra Cr \$ 10 277 394 774,00 em 31 de Outubro. Verificou-se, portanto, no

mês passado, uma diferença para mais, na importância de Cr \$ 193 384 841,00.

Esse aumento do meio circulante resultou das emissões seguintes: Cr \$ 198 000 000,00 para a Carteira de Redescontos do Banco do Brasil, de acordo com a lei n.º 449, de 14 de Junho de 1937 e Cr \$ 157 441,00 para atender ao trôco de notas da extinta Caixa de Estabilização, deduzida das emissões a importância de Cr \$ 4 772 600,00 correspondente a resgate parcial pela Caixa de Mobilização Bancária, na conformidade do decreto n.º 21 499, de 9 de Junho de 1932.

A quantidade de bilhetes do Tesouro, em giro, atinge a Cr \$ 124 389 315,00. O maior volume de notas em circulação é constituído pelas dos valores de 5, 10 e 20 cruzeiros, que totalizam, respectivamente, Cr \$ 29 260 372,00, Cr \$ 28 872 235,00 e Cr \$ 22 043 347,00. Mas, o vulto da circulação é representado pelas notas de 100, 200 e 500 cruzeiros, com as importâncias, respectivamente, de cruzeiros 1 018 928 550,00, 1 601 869 800,00 e 6 092 257 000,00.

(*Jornal do Brasil, 20-11-1943*)

— :: —

DOIS MILHÕES DE PROPRIÉDADES AGRÍCOLAS EXISTEM HOJE NO BRASIL

Minas, Rio Grande, São Paulo e Bahia são os Estados mais sub-divididos — O que revelam alguns dados colhidos num exame parcial dos resultados

preliminares do censo agrícola — O Brasil resolveu indagar de si mesmo, em 1940, dos seus recursos humanos, das suas poses materiais, do grau maior ou menor de operosidade dos seus filhos, seja na faina do campo ou na da cidade. Planejou e executou, com entusiasmo e cautela, o recenseamento de há três anos. A operação, pelo seu vulto e pela sua natureza, há de contar falhas e lacunas no preenchimento dos quesitos. Nem poderia ser de outra maneira, dada a ausência, quasi absoluta, da regularidade de tal prática em nosso país. A apuração e o contróle meticulosíssimos que exige um inquérito dessa natureza teria, igualmente, de demandar tempo, no empenho de sanar falhas e lacunas. Todavia, o maquinário moderno existente para tal fim simplificaria, sobretudo, as operações finais. Aconteceu, entretanto, que justamente essa parte — o equipamento mecânico de tabuladores — ficou desfalcada. Da encomenda total de dez máquinas, só nos chegaram cinco, até setembro de 1941. A guerra impediu a vinda das que deveriam sair dos Estados Unidos em dezembro desse mesmo ano. Resultou, pois, dêsse contratempo, um atraso grande na conclusão dos trabalhos apuratórios, que deveriam estar virtualmente encerrados até o fim do ano. Em tais condições, resolveu o reporter fazer uma tentativa no sentido de atender, mesmo em parte, a curiosidade pública. São sempre sugestivas as revelações do cen-

so. Uma vez que já se divulgou a estimativa preliminar do censo demográfico, dirigimos, assim, nossas indagações para o campo econômico.

O CENSO AGRÍCOLA DE 1920

O primeiro censo nacional, da agricultura e da pecuária realizou-se em 1920. A aproximação da data do 1.º centenário da independência nacional exigia que se procedesse, para uma comemoração condigna, ao levantamento das condições das nossas indústrias formação, ofereciam por seus resultados o meio de se aferir do progresso do país, sob o ponto de vista econômico, que é a principal, como índice de propriedade.

Graças àquela grandiosa operação, que muitos julgavam inexequível no nosso ambiente, mas tinha de ser levada a efeito, pela sua importância e significação, apurou-se a existência de 648 153 estabelecimentos agrícolas, com uma renda superior a 500 milhões de cruzeiros anuais, cobrindo uma área de 175 104 675 hectares e valendo, em conjunto, mais de dez milhões e meio de cruzeiros. Para o total de estabelecimentos concorriam o Rio Grande do Sul com 19%, Minas Gerais com cerca de 18% e São Paulo com 12,5%.

A experiência do recenseamento de 1920, demonstrou que era possível efetuar com êxito operações dêsse gênero, abrangendo todo o território nacional, e ensejou a fixação de um exce-

lente ponto de referência para futuras avaliações do nosso desenvolvimento, no que respeita à cultura do solo e à riqueza pastoril.

O INQUÉRITO DE 1940

O censo de 1940, coincidente com um período de renovação destinado a acelerar o ritmo de expansão das nossas forças econômicas, objetivou não só aproveitar, como ainda ampliar as vantagens da feliz iniciativa de 1920.

A mobilização de pessoal e de recursos, imposta pelo recenseamento demográfico, oferecia a oportunidade para uma tentativa idêntica que tão bons resultados produzira há cerca de um quarto de século, quando era ainda o Brasil um país "essencialmente agrícola", embora já beneficiado nos seus mercados internos pelas primeiras realizações da indústria manufatureira, onde se destacavam, pela sua expansão, as de fiação e telexagem.

A nova tentativa se fez com o mesmo espírito de arrôjo que assinalara, em 1920, a ação dos dirigentes da antiga Diretoria Geral de Estatística. O fruto do esforço empreendido foi só a obtenção de material básico recente para substituir os elementos numéricos, tornados para certos fins, obsoletos, após 20 anos de progresso nos diferentes setores da vida brasileira, como ainda a coleta do rico material inédito sobre a nossa evolução rural, não compre-

endido no acêrvo de preciosas informações que nos legaram os responsáveis pelo primeiro censo agro-pecuário.

Em vez de 648 153 propriedades foram recenseadas agora cerca de dois milhões, total auspicioso, para que concorreram Minas Gerais com mais de 284 000 e São Paulo, Rio Grande do Sul e Bahia com mais de 250 000, 238 000 e 226 000, respectivamente.

AINDA NÃO HÁ RESULTADOS FINAIS

O censo agrícola de 1940, está, pois, sendo apurado e seria prematuro entrar em apreciações minuciosas sobre as diferentes revelações que vão sendo registradas, para fins de estudos, tendentes a lhes assegurar uma divulgação final à prova de crítica.

Êsses estudos constituem uma garantia de honestidade na seleção dos elementos oferecidos a quantos, interessados nos nossos problemas agrários, carecem dêles para apreciar as informações elaboradas com lisura e significativas da realidade nacional.

Na fase atual dos trabalhos censitários, não há resultados finais, desde que êstes, para que possam ser dados como definitivos, não deverão ser julgados isoladamente, mas à luz dos elementos de confiança sugeridos pela sua inclusão nos quadros amplos de que são partes integrantes e com que se deverão harmonizar para que possam ser

aproveitados sem deformar a verdade, objetivo último das apurações.

O que se pode oferecer, ao público, são, por enquanto as impressões justificadas pelo exame parcial do material censitário, e estas, não será temerário afirmar, são positivamente animadoras.

Erros e omissões verificados não comprometem o valor dos números e mostram-se aquém da expectativa baseada na apregoada incultura das nossas populações do interior e na precariedade dos registros a cargo dos responsáveis pela direção das nossas fazendas, empiricamente administradas nas regiões mais afastadas do "hinterland".

agrícola de 1940 se ajustam às estimativas baseadas no de 1920.

As discrepâncias aqui e ali verificadas evidenciam a necessidade de só se divulgar com a maior prudência e depois de acurada análise os números finais para que fiquem bem determinadas as causas de divergências e só com plena justificação se desprezem as avaliações se aventureira carecentes de corretivo, embora provenientes de cálculos oficiais baseados num levantamento original que, pelas condições técnicas em que foi efetuado e pelo conceito devido aos seus consagrados dirigentes, é tido com razão como uma das mais belas realizações da estatística brasileira.

(Folha da Noite, 23-11-1943)

— :: —

TENDÊNCIA PARA O PARCELAMENTO DA PROPRIEDADE

Nota-se, até agora, uma tendência para o parcelamento da propriedade, sinal evidente de progresso.

O sistema, adotado nas apurações, de iniciá-las pelo exame de unidades escolhidas características das várias regiões do país, faculta um sólido alicerce para o contróle dos resultados finais, prevenindo erros que não poderiam ser evitados na divulgação de sínteses nacionais apressadas, cujas falhas os desenvolvimentos analíticos viriam tardiamente revelar.

Cumpre referir, concluindo esta breve exposição, que nem sempre os resultados do censo

A DÍVIDA EXTERNA DO BRASIL

Importante discurso pronunciado pelo Ministro Sousa Costa na sessão inaugural do Congresso de Economia, realizada a 25 de Novembro, no Rio — Outras informações — Foi o seguinte o discurso pronunciado, pelo Ministro Souza Costa, titular da pasta da Fazenda, na inauguração do Congresso de Economia:

— "Exmo. sr. Presidente da República.

Sr. Presidente. Srs. congressistas. Meus senhores.

Sinto-me feliz com esta incumbência que me deu o sr. Presidente da República de, aprovei-

tando esta oportunidade em que se reúnem altas expressões da cultura brasileira no setor da economia, comunicar ao país o acôrdo que acabamos de realizar com os portadores de títulos de nossa dívida externa e que ficou consubstanciado no decreto-lei n.º 6 019, de 23 de novembro de 1943, a ser publicado simultaneamente em nosso país, na Inglaterra e nos Estados Unidos da América.

Este acôrdo é o resultado de negociações que vimos mantendo desde o comêço dêste ano com os representantes dos interessados e respectivos governos e consiste na redução dos nossos compromissos externos ao nível da nossa capacidade efetiva.

As responsabilidades pelo serviço e a base dos contratos de empréstimos obrigavam o nosso país ao pagamento de uma prestação anual de U. S. \$92.680.992. Ficam reduzidos a U. S. \$30.727.269 ou U. S. \$33.362.273 conforme seja aceita a alternativa "A" ou "B" de nossa oferta. O serviço de juros que a base dos contratos absorveria da economia brasileira, U. S. . . . \$51.394.396 exigirá agora U. S. \$20.737.918 ou U. S. \$19.546.349, segundo opção dos portadores pela alternativa "A" ou "B".

Desde o início dos nossos entendimentos com os interessados defendemos os pontos de vista fundamentais e tivemos a felicidade de ver completados e aceitos.

O principal dêles era de que o acôrdo tivesse carater definitivo. As dívidas externas do Brasil venciam, de acôrdo com os contratos, taxas de juros variando entre 4% e 8%; nos esquemas de 1934 e 1940, obtivemos redução dessas taxas mas apenas durante a vigência dos planos.

Não seria possível ao nosso país continuar nesse regime de transitoriedade a dificultar-lhe o desenvolvimento e o progresso.

O acôrdo que nesta hora anunciamos ao povo brasileiro tem êste carater definitivo e a redução de juros ora obtida é permanente. Em nenhum dos empréstimos federais, estaduais, ou municipais pagaremos taxas superiores a 3,5% dentro da alternativa "A" e mesmo esta taxa só caberá a empréstimos privilegiados pela sua natureza ou garantias como os do "Coffee Loan", e os empréstimos em dólares de 1921 e 1922.

Pela aternativa "B" a taxa de juros ficará unificada em 3,75% mas em troca substancial redução do capital da dívida.

O plano foi feito sob a forma de alternativas a serem escolhidas pelos credores. Perante o agente pagador o portador de títulos exercerá o seu direito de opção declarando se prefere o plano "A" ou o plano "B".

Pelo plano "A" o título continua com o seu valor original e as taxas de juros e quotas de amortização são as constantes no citado plano.

Pelo plano "B" a responsabilidade pelos serviços passará ao governo federal nos títulos emitidos por Estados, municípios ou outras entidades incluídas no plano, como o Instituto do Café no Estado de S. Paulo e o Banco do Estado de S. Paulo. Esses títulos sofrerão uma redução no seu valor nominal compensado por um pagamento em dinheiro. A taxa de juros será uniforme de 3,65% e as quotas de amortização serão maiores, tudo de acordo com o quadro aprovado.

Esta modalidade será naturalmente a preferida pelos credores, eis que lhes assegura melhor renda, não obstante a redução no capital que se lhe exige em compensação.

O prazo para o exercício dessa opção é de 12 meses — contados a partir de 1.º de janeiro e a terminar em 31 de dezembro de 1944.

Findo êsse, desde que o portador do título não haja exigido opção, considera-se automaticamente incluído no plano "A". Atendendo a situação atual estabeleceu-se que, aqueles portadores que por motivos independentes de sua vontade não puderam acudir ao preceituado no edital, poderão, mediante provas suficientes apresentadas ao agente pagador obter um prazo suplementar a ser concedido pelo Ministro da Fazenda.

Vejamos agora em relação ao interesse do Brasil qual a repercussão imediata desses planos.

Pelo plano "A" a nossa dívida externa continuará com o mesmo capital circulante a cargo das respectivas entidades devedoras mas as taxas de juros reduzidas em caráter definitivo a uma taxa média de 2,49%. O serviço custará uma soma anual de U.S. \$30.727.269: sendo:

Juros . . .	U.S. \$20.737.918 e
Amortização . . .	U.S. \$ 9.989.351 —
	U.S. \$30.727.269 —

Pelo plano "B" o capital circulante passa à responsabilidade do governo federal e ficará reduzido imediatamente em seu volume de U.S. \$316.019.629 ou sejam 37% do montante existente mediante um pagamento em dinheiro de U.S. \$91.706.009. Em outras palavras isto quer dizer que resgatamos êste volume de títulos ao preço médio de 29%.

A taxa de juros fica uniformizada em 3,75% mas como incide sobre um capital circulante menor, a importância a dispendar com juros será ainda ligeiramente inferior a do plano "A".

O serviço neste plano custará U.S. \$33.362.273; sendo:

Juros . . .	U.S. \$19.546.349
Amortização . . .	U.S. \$13.815.924
	U.S. \$33.362.273 —

Há entre ambos os planos em relação ao nosso país uma equivalência de interesses. Se os credores optarem pelo plano "B", que lhes traz maiores vantagens, seremos obrigados a lan-

çar um empréstimo interno para atender ao pagamento em dinheiro de U.S. \$91.706.009, a que me referi, e assim o serviço deverá ser acrescido da quantia necessária para fazer face a este empréstimo interno. Precisamos no entanto considerar que este aumento fica no país: sai de uns para ser pago a outros. Há transferência e não redução de poder de compras como é o caso do serviço quando remetidos para o exterior. Outrossim, o prazo de resgate será mais curto do que na hipótese do plano "A".

A dívida estará integralmente resgatada no prazo máximo de 23 anos. Além disso a nossa dívida reduzida a 37% ou seja passando de U.S. \$837.256.029 para U.S. \$521.236.400, com uma taxa de juros satisfatória para os credores e um prazo de resgate relativamente curto, assegura para os nossos títulos as melhores condições ou seja, o fortalecimento do nosso crédito internacional.

Para ocorrer o pagamento em dinheiro, referente ao plano "B", bem como ao de todos os atrasados ligados à dívida externa, o Ministério da Fazenda será autorizado a realizar as necessárias operações de crédito.

Os atrasados a que acabo de aludir têm a seguinte origem e podem ser classificar em três categorias.

Quando, em 1934, o ilustre Ministro Osvaldo Aranha acertou o esquema consubstanciado no decreto n.º 23 829, de 5 de fevereiro, deixamos assegurado

que, quando um pagamento de juros parcial ou total fosse feito sobre um coupon na forma do plano, sê-lo-ia como pagamento integral relativamente àquele coupon e os coupões vencidos (se houvesse) seriam os últimos a serem pagos ou seriam retidos para um futuro ajuste. Realizamos agora um plano definitivo de acerto de nossas dívidas e visamos considerar desde já esse caso e verificamos que tais coupões em atraso, todos relativos a empréstimos de Estado, Município, e outras entidades, se elevam à importância de £ 2.406.680 e U.S. \$13.513.960. Combinamos liquidá-los imediatamente por 10% sobre o valor calculado pelas taxas do último período do decreto-lei n.º 2 085, de 8 de março de 1940. Resgatamos assim aqueles £ 2.406.680 com um pagamento à vista de £ 60.167 e U.S. \$13.513.960 com o U.S. \$337.849.

A segunda categoria de atrasados é a dos coupões vencidos em 1.º de junho de 1939 a 31 de dezembro de 1943.

Como é do conhecimento geral, fomos obrigados, em consequência da depressão mundial de 1937, a suspender, no fim daquele ano, o serviço de nossa dívida externa, que então estava sendo feito à base do 4º ano do esquema de 1934. Quando retomamos os serviços de 1940, acertamos que o primeiro ano a considerar seria o período de 12 meses consecutivos, contados a partir da data dos primeiros coupões vencidos e não pagos

depois de 10 de novembro de 1937.

Agimos, portanto, de modo oposto ao critério seguido em 1934, por isso vimos realizando serviços como se não tivessem sido interrompidos; mas o período de 1.º de julho de 1939 a 31 de dezembro de 1943 está naturalmente em atraso, e êste é o que chamamos, para efeito desta exposição, de atrasados de 2.ª categoria, elevam-se à importância de £ 15.671.504 e U.S. \$ 35.928, assim discriminados:

	£	U.S.\$
União	15.800.640	20.702.576
Estados e Municípios	4.870.864	15.270.352
	15.671.504	35.972.928

Acertamos liquidá-los pagando 25% do seu valor, porém calculado à taxas do último período aprovado pelo decreto-lei n.º 2 085, de 8 de março de 1940, ou sejam:

	£	U.S.\$
União	304.420	1.293.911
Estados e Municípios	304.420	954.397
	979.469	2.248.308

Convertendo tudo a dolar para mais fácil compreensão liquidamos êsses U.S. \$98.658.944 do valor nominal, pagando U.S. \$6.166.184 à vista.

Finalmente existe nos atrasados relativos a um empréstimo estadual de 1929, que teve o seu serviço suspenso e que será pago integralmente à base do decreto-lei n.º 2 085, de 1940. A importância dêsses atrasados é de U.S. \$165.030.

Há um grupo de empréstimos que tanto no esquema de 1934

como no de 1940 foi classificado no grau VIII, que não teve nenhum serviço para atendê-lo. São empréstimos dos Estados do Pará, Ceará e Alagoas e das prefeituras de Manaus, Belém e Salvador. O total do Capital em circulação vai a £ 7.241.948 e U.S. \$1.980.000.

Combinamos resgatá-los à vista, mediante o pagamento de 12% do seu valor nominal, cancelando-se todos os coupons vencidos e a vencer.

O Ministro da Fazenda ficou autorizado a convocar oportunamente uma reunião dos governos dos Estados e Municípios interessados na questão da dívida externa afim de fixar as normas para o exato cumprimento das obrigações decorrentes do acôrdo.

Como vedes, nenhum aspecto deixou de ser atendido e tudo ficou absolutamente regularizado: os atrasados pagos como reduções substanciadas; a taxa de juros reduzida em todos os empréstimos; e o serviço enquadrado dentro das reais possibilidades do Brasil. Além dos empréstimos em libra e dólar, o Brasil tem ainda alguns em florins e francos franceses, aos quais um plano assegura igualdade de tratamento. Êstes empréstimos em francos estão com um capital circulante de SRS. 90.781.000 e florins 6.428.100, ou sejam, respectivamente feitas as conversões a £ 518.740 e £ 845.800, que corresponde, como vedes, a menos de 1% dos empréstimos já ajustados.

Convem recordar, em consequência da troca de notas de 18 de junho de 1940 entre a embaixada da França e o Ministério das Relações Exteriores, publicadas no "Diário Oficial" de 1940, já havíamos acertado de forma definitiva a questão dos francos ouro, cuja sentença fora contra nós e nos criara uma situação de prejuízo.

Por êsse acôrdo, com a entrega global de 550 000 000 de francos papel, liquidamos todas as responsabilidades do govêrno decorrente dêsses empréstimos ouro e mais dos Fundings de 1931 — títulos de 20 e 40 anos empréstimos da Estrada de Ferro Itapura-Corumbá e os decorrentes da encampação da E. F. São Paulo-Rio Grande.

Tudo que diz respeito, portanto, com a nossa dívida externa se acha regularizado e posto em harmonia com a nossa capacidade de pagar, tendo sido as soluções negociadas e assentadas com os representantes dos portadores, patrocinados pelos respectivos governos.

Tal o serviço que o país fica a dever ao Presidente Getulio Vargas e que por si só justifica, na frase do meu ilustre amigo Ministro das Relações Exteriores, sr. Osvaldo Aranha, êsse movimento admirável de opinião — o maior de nossa história, que foi a revolução de 1930.

O problema da dívida externa do Brasil foi efetivamente considerado depois de 1930. Até então e durante o Império e a República a dívida veio aumentando

do sempre, atingindo, em consequência do 3.º Funding, — o de 1931, seu volume máximo, no ano de 1932: U.S. \$1.104.228.296 (£ 276.057.074).

Depois de 1930 não mais se realizaram novas emissões da dívida externa — exclusão do Funding de 1931, e ao contrário fizeram-se vários ajustes, caindo o volume da dívida em 31 de dezembro de 1940 a U.S. \$1.848.192.176 (£ 212.048.119).

No discurso pronunciado perante a Assembléia Nacional Constituinte, em 16 de fevereiro de 1934, o Ministro Osvaldo Aranha fez um resumo da nossa história, classificando-a como a história do mais largo abuso do crédito, numa sucessão de dívidas contraídas para pagar dívidas de tal forma que, recapitulando todo êsse passado financeiro vamos encontrar raros empréstimos aplicados nas obras públicas e os poucos, ainda com estas cláusulas expressas foram desviados de seus objetivos.

Fizera o Govêrno Federal 42 empréstimos externos dos quais foram extintos apenas os 5 menores por pagamentos e 10 por fusão subsistindo ainda 27 empréstimos no valor de 153 milhões de libras.

A revolução encontrou assim esta formidável herança de compromisso, além de um grande descoberto no Banco do Brasil, no exterior.

O 3.º Funding foi assinado sob a pressão dessa difícil situação.

À medida que o abuso de crédito se intensificava, os credos-

res aumentavam as suas exigências e as nossas rendas alfandegárias e os impostos internos foram sendo objeto de garantia de tais aberrações não apenas uma mais muitas vezes, vinculando-se não só as rendas e impostos que já existiam mas os que viessem a ser criados.

O problema foi examinado objetivamente como declarei, depois de 1930.

Considerando a situação real de nossas possibilidades obtivemos o esquema de 1934 pelo prazo de 4 anos, e, depois, o de 1940 por igual prazo.

A situação de nosso comércio internacional não permitia assumir maiores encargos do que aqueles que aceitamos por esses esquemas.

Aludi incidentalmente a esta situação anterior a 1930 mas sobre ela não desejo insistir. O nosso acôrdo de hoje fecha pelo menos em suas consequências para o futuro êsse capítulo da história financeira. Voltemos a página e consideremos os significados do acôrdo do nosso país.

A política cambial que vimos adotando desde 1939 (decreto-lei n.º 1 201, de 8 de abril de 1939) teve a virtude de transformar em nosso favor todos os elementos que influem na balança de pagamento. Os acordos que assinamos posteriormente em Washington, os acordos sob política de café, a intensificação da nossa exportação consequente da guerra foram outras causas do aumento de nossas exportações e, de outro lado, as dificuldades que a guerra criou à importa-

ção mesmo de artigos essenciais determinaram um grande aumento de nossas reservas no exterior, reservas que aos poucos vão se transformando em ouro metálico.

Em 20 dêste mês a nossa situação era a seguinte:

EXISTÊNCIA DE OURO

Gramas 171 174 674 183 — em depósito no Federal Reserve Bank de New York.

Gramas 45 076 585 899 — em depósito no Banco do Brasil.

Soma — 216 251 263 038.

Essas 216 toneladas de ouro correspondem em dolares a . . . 243.950.589.59 e em cruzeiros a 4 879 011 178.

A circulação do papel moeda sendo de cruzeiros 10 377 134 974 quer dizer que a percentagem de garantia é de 47%, isto é quase o dôbro do limite legal.

Precisamos considerar, e o fizemos atentamente ao tratar do problema das nossas dívidas, que o Brasil carece de reservas não apenas para garantia do papel moeda mas, também, para atender a outras finalidades, entre as quais a aquisição de bens de produção — máquinas, aparelhos e instalações — e bens de consumo duráveis, como automóveis, rádios e outros produtos indispensáveis à nossa indústria e à vida e de que nos achamos em "deficit" de importação desde 1940. Atualmente, durante a guerra, não só temos dificuldade de renovar a nossa maquinaria como as estamos desgastando de maneira excepcional

por força do aumento da produção industrial e do uso mais intenso das nossas estradas de ferro. Assim, forçosamente pre vemos que no após guerra precisaremos voltar a importar não apenas o que importávamos normalmente, como ainda adquirir um excesso que corresponda às quantidades que estamos deixando de adquirir agora para essa renovação de material.

O acôrdo que fizemos permite-nos a utilização das nossas reservas em ouro e reservas em divisas dessas aquisições de bens indispensáveis à nossa vida industrial e à expansão das nossas forças econômicas.

A regularização definitiva da questão da dívida externa abre ao Brasil uma era nova de verdadeira liberdade de ação e de movimentos, permitindo-lhe as iniciativas que interessam ao seu desenvolvimento e a toda uma série de realizações que levarão o nosso país ao mesmo plano das grandes nações do mundo.

Somente agora podemos considerar que o Brasil adquiriu a liberdade real que é incompatível com a falta de recursos para agir. O fardo de compromissos financeiros criados em circunstâncias tantas vezes injustificáveis, estruturadas em obrigações contratuais onerosíssimas, completamente alheias a adversidade das circunstâncias, tornava a independência nacional uma fixação angustiante.

Para que os homens se possam considerar livres é indispensável

prover a cada um meios concretos para viver.

De que valeria a uma nação o reconhecimento de sua independência política se nos limites do território próprio ela se sentisse algemada aos grilhões de compromissos desproporcionais?

Sôbre tudo, após a crise de 1920, mais avultou o contraste entre o princípio teórico de soberania nacional e a realidade do servilismo econômico.

Não se pode compreender que uma nação trabalhe para transferir sistematicamente os seus recursos às mãos de credores sem possibilidade de reservar desses recursos, a parcela suficiente ao custeio das suas necessidades.

Os encargos da dívida não podem anular o direito de subsistência dos povos; da mesma maneira normas contratuais que se tornaram extorsivos em face das possibilidades econômicas, não podem subsistir.

Um conflito fundamental domina todas as atividades humanas. De um lado, age o instinto do ganho pessoal; de outro lado, a preocupação do bem comum. Quer na ordem econômica quer na ordem política e jurídica, nenhuma sociedade pode sobreviver se o instinto do ganho esmaga a idéia generosa de servir a comunidade.

Foi dentro dêste espírito largo e de cooperação predominante em ambas as partes negociadoras que pudemos concluir o ajuste das nossas dívidas, o qual, assim, a par das suas consequências econômicas é um élo

a mais a prender-nos pela afinidade de sentimentos à Inglaterra e aos Estados Unidos da América.

Os portadores de títulos brasileiros ficam, pelo ajuste com os títulos remunerados satisfatoriamente, considerando a situação atual do mercado de capitais. Se concordarem em reduzir o capital recebem em troca um pagamento em dinheiro, um título de juros mais alto, a responsabilidade do governo federal e a segurança de um resgate a prazo menor.

O Brasil, com uma situação de perfeito equilíbrio entre a sua capacidade de pagar e os compromissos assumidos, sem ter dívidas em atraso, sem ter caso pendente de regularização, com recursos que lhes assegura a estabilidade da moeda e o equipamento das forças econômicas, pode sentir-se à vontade e sem constrangimento no meio das demais nações.

Esta regularização nós fizemos através de entendimentos leais e francos, apresentando, com dignidade, as razões do nosso direito e pelos argumentos obtendo aquiescência aos pontos de vista. O nosso ajuste e, assim, a vitória da razão e do direito que torna felizes tanto a nação brasileira como os portadores de seus títulos e os governos dos países interessados. É uma solução que honra a cultura humana e fortalece a confiança geral na ordem jurídica, econômica e social pela qual nos batemos; ordem em que predominem as razões da equidade

sobre a dos interesses; em que a liberdade dos homens e das nações não seja mero formalismo mas uma realidade porque apoiada no equilíbrio econômico compatível com as suas necessidades; o espírito de cooperação entre as nações livres se sobrepõe aos da exploração de uma pelas outras.

Os demais problemas que dizem com a nossa economia, tais como a organização do crédito, a reforma do sistema tributário, o melhoramento dos meios de transporte, podem ser agora considerados com base estável e duradoura e sua solução será dada pelo governo com a mesma decisão com que soube encarar e resolver o mais difícil de todos.

O Congresso de Economia que ora se reúne sob a inteligente direção do ilustre presidente da Confederação das Associações Comerciais — dr. João Daudt de Oliveira e que congrega tão valiosos elementos pela cultura e pelo patriotismo, prestará, sem dúvida, uma colaboração valiosa ao interesse do Brasil. Basta considerar a extensão da matéria abrangida pelo programa, os títulos das teses e os nomes dos seus ilustres expositores para verificar que nenhum dos aspectos que interessam à economia deixará de ser discutido e estudado.

O governo da República considerará os trabalhos deste notável conclave com espírito cheio de otimismo e de confiança nos destinos da pátria”.

(*Correio Paulistano*, 26-11-1943)

Bibliotecas — Para o Instituto Nacional do Livro, há bibliotecas públicas, semi-públicas e privadas. De todas as classes, há registradas no país 2 176, que assim se distribuem:

São Paulo	510
Distrito Federal	271
Minas Gerais	244
R. Grande do Sul	177
Estado do Rio	159
Pernambuco	148
Santa Catarina	144
Bahia	78
Paraíba	64
Piauí	39
Ceará	39
Goiás	36
Mato Grosso	33
R. Grande do Norte	29
Amazonas	28
Alagoas	26
Maranhão	26
Espírito Santo	24
Pará	16
Acre	3

Falta o Paraná, certamente por omissão na cópia da relação.

O Distrito Federal está em excelente posição, considerando-se que se trata de uma cidade, não de um Estado. Entre os Es-

tados, porém, admirável é a situação de São Paulo, que supera por mais do dobro a unidade seguinte, que é Minas Gerais.

Santa Catarina brilha, em relação ao seu número de habitantes. Pernambuco ainda está bem. A Bahia, porém, precisa fazer um grande esforço para atestar o seu grau cultural, que sempre foi tão elevado, mas parece em decadência.

A estatística não deve ser tomada em absoluto. Haverá falhas de registro que, corrigidas, modificariam a posição dos diversos Estados. Ainda assim, como essas falhas devem ser gerais, sente-se que é preciso difundir o livro em várias unidades da Federação que não estão acompanhando o impulso nacional em prol da cultura.

E' pena que não se separem as bibliotecas das Capitais das do Interior. Melhor avaliariamos o que já há no Estado de São Paulo, fora da Paulicéia. Em todo o caso, é certo que em breve haverá pelo menos uma biblioteca pública ou semi-pública em cada cidade paulista.

(Folha da Manhã, 27-11-1943)

ÍNDICE

MUNICÍPIOS DE SÃO PAULO

	Pags.
Documentos — 1943	5


COMÉRCIO INTERESTADUAL DO ESTADO DE SÃO PAULO POR VIAS TERRESTRES

Exportação do Estado de São Paulo por via terrestre . . .	12
Estados do Brasil	14
Distrito Federal	18
Goiás	22
Mato Grosso	26
Minas Gerais	30
Paraná	34
Rio de Janeiro	38
Rio Grande do Sul	42
Santa Catarina	46

ESTATÍSTICA

Construções licenciadas na Capital	53
Área coberta licenciada na Capital	54
Resumo das transações de títulos públicos e particulares . .	55
Transações de títulos públicos na Bolsa Oficial de São Paulo	56
Transações de títulos particulares na Bolsa Oficial de S. Paulo	61
Operações realizadas em moedas estrangeiras	65
Média do câmbio livre e oficial	66
Banco do Brasil — Mov. de cheques comp. na Capital . .	67
Caixa Econômica Estadual	67
Monte de Socorro Estadual	67
Caixa Econômica Federal	68
Monte de Socorro Federal	68
Arrecadação do imposto sôbre vendas e consignações no Esta- do de São Paulo	68
Falências e concordatas na praça de São Paulo	68
Movimento dos tabelionatos da Capital	69
Consumo de gás na Capital	70
Títulos protestados na Capital	71
Titulos protestados na Capital — Resumo	71

	Pags.
Assistência pública da Capital:	
Movimento geral do pôsto	72
Desastres	72
Agressões	73
Tentativas de suicídios	74
Suicídios	75
Movimento geral do pôsto	76
Ocorrências atendidas pelo serviço de Rádio Patrulha . . .	79
Movimento Bancário:	
Capital — Dezembro de 1943 (Ativo)	80
Capital — Dezembro de 1943 (Passivo)	86
Interior do Estado — Dezembro de 1943 (Ativo) . . .	92
Interior do Estado — Dezembro de 1943 (Passivo) . . .	98
Comparativo — Dezembro de 1942-1943 (Ativo) . . .	104
Comparativo — Dezembro de 1942-1943 (Passivo) . . .	106
Departamento Estadual de Estatística — Movimento de pa- peis durante o ano de 1943	108
Notas e Informações	111



Boletim

do

Departamento Estadual de Estatística



CABINETE DO MINISTRO DA PATRIARCA
SECÇÃO DE ESTADÍSTICA ADMINISTRATIVA E FISCAL

ESTADÍSTICA

1 - 3

3/10/44

318131

São Paulo

N.º 2 - Fevereiro - 1944



BOLETIM

do

Departamento Estadual

de

Estatística

Rua Maria Antonia, 294

N.º 2 — Fevereiro — 1944

SÃO PAULO
TIPOGRAFIA BRASIL
ROTHSCHILD LOUREIRO & CIA. LTDA.
Rua 15 de Novembro, 201
1944

BOLETIM

30

Departamento Estadual

10

Este Boletim tem o seu corpo de colaboradores já completo, e, pois, não se obriga a publicar trabalhos de pessoas estranhas a esse quadro, a menos que solicitado pelo Diretor Geral do Departamento.

Reserva-se, ainda, a Redação, o direito de deixar de publicar, no todo ou em parte, artigos que contenham conceitos discordantes das diretrizes traçadas para o referido mensário.

Govêrno do Estado de São Paulo

Fevereiro — 1944

Dr. Fernando Costa

Interventor Federal

Dr. Francisco D'Auria

Secretário da Fazenda

Dr. Nelson Luiz do Rego

Secretário da Interventoria

Dr. J. Adriano Marrey Jor.

Secretário da Justiça

Dr. Francisco Prestes Maia

Prefeito da Capital

Dr. José de Mello Moraes

Secretário da Agricultura

Dr. Gabriel Monteiro da Silva

Diretor do Depart. das Municipalidades

Dr. Sebastião Nogueira de Lima

Secretário da Educação
e Saúde Pública

Dr. Djalma Forjaz

Diretor Geral do Departamento Estadual
de Estatística

Dr. José Gonçalves Barbosa

Secretário da Viação e Obras
Públicas

Dr. José Reis

Diretor Geral do Departamento do Serviço
Público

Dr. Alfredo Issa Assaly

Secretário da Segurança Pública

Dr. Jorge Americano

Reitor da Universidade

CONSELHO ADMINISTRATIVO DO ESTADO

Dr. Gofredo da Silva Telles

Presidente

Dr. Arthur P. de Aguiar Whitaker


Dr. Carlos Cyrillo Junior

Dr. Cesar Oliveira Costa

Dr. Antonio Feliciano

Dr. Armando Prado

Dr. Miguel Reale

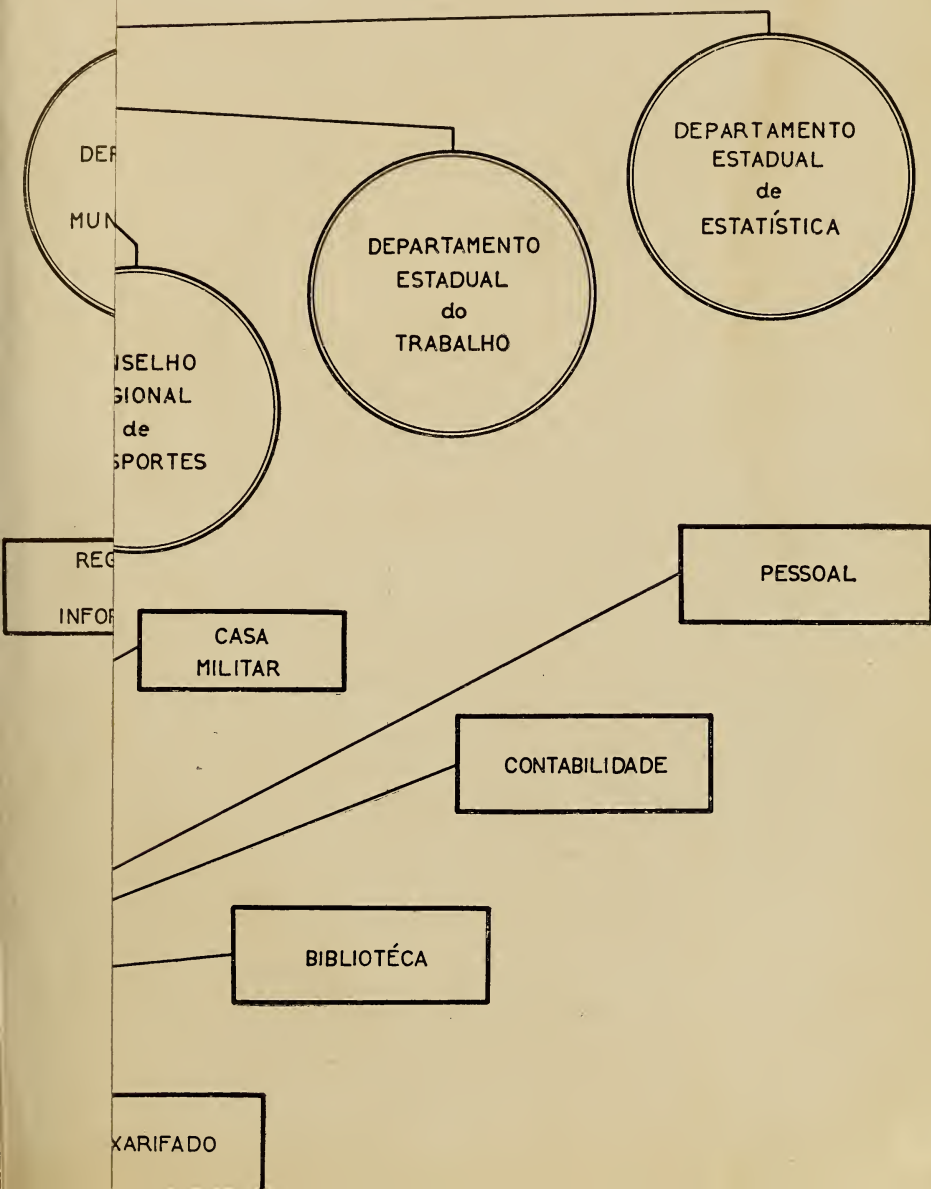


ORGANIZAÇÃO ADMINISTRATIVA
DO
PODER EXECUTIVO ESTADUAL

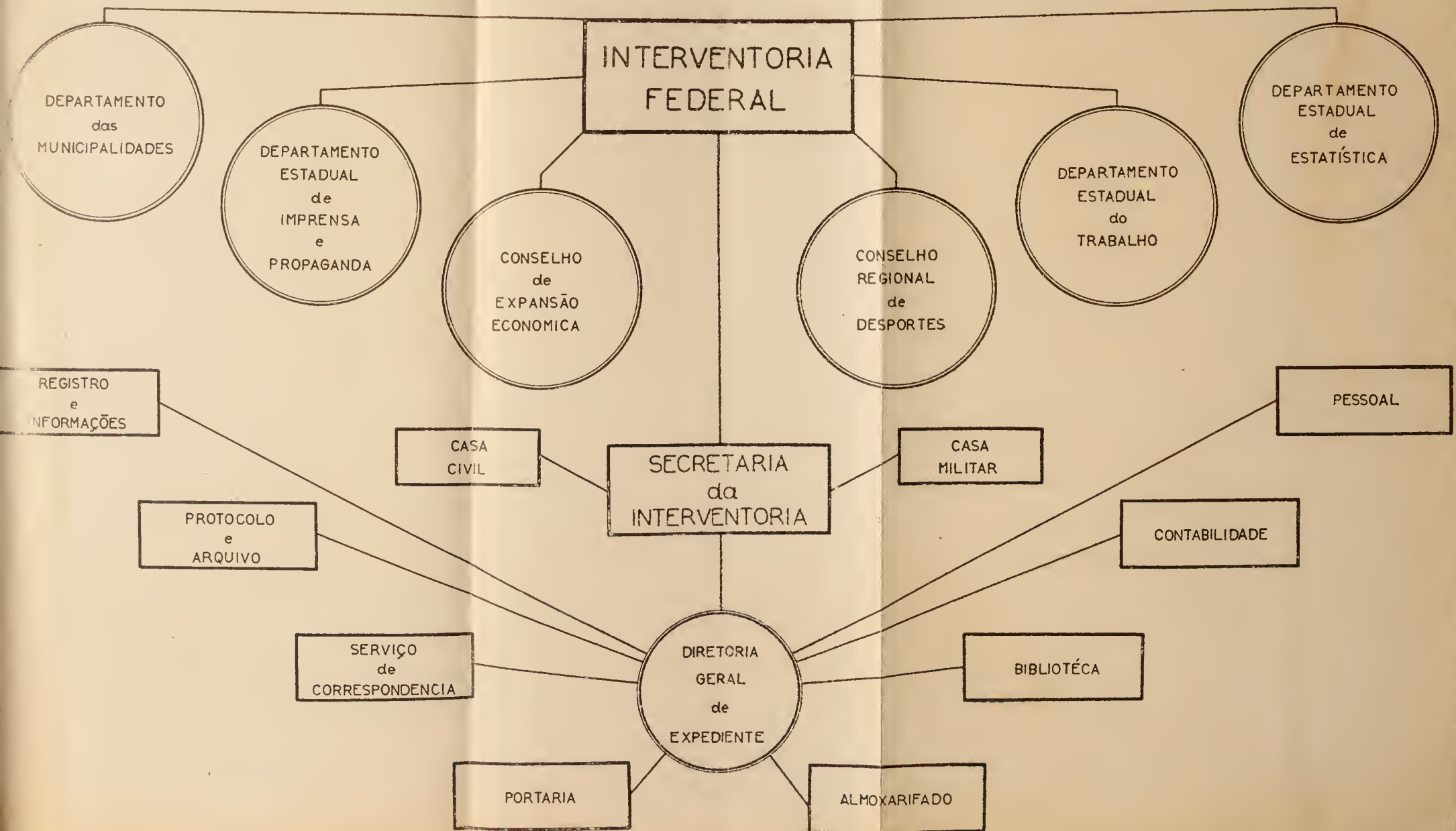
LEGISLAÇÃO DA
INTERVENTORIA FEDERAL

Órgãos	LEGISLAÇÃO ORGÂNICA		Organização
	Atos	Ementas	
Secretaria da Interventoria	Decr. 5 205, de 23-9-1931	Subordina a Casa Militar da Presidência à Secretaria do Governo.	I — <i>Secretária</i> II — <i>Gab. do Chefe do Governo</i> a) — Casa Civil b) — Casa Militar III — <i>Diret. Geral do Expediente</i> a) — Expediente b) — Reg. de Informações c) — Pessoal d) — Protocolo e Arquivo e) — Correspondência f) — Contabilidade g) — Almozarifado h) — Biblioteca i) — Portaria
	Decr. 10 288, de 9-6-1939	Reorganiza a Secretaria do Palácio do Governo.	
	Decr. 12 786, de 30-6-1942	Dispõe sobre a extinção da Secretaria do Palácio e cria a Secretaria da Interventoria.	
Departamento das Municipalidades	Decr. 9 720, de 9-11-1938	Subordina o Departamento das Municipalidades diretamente à Interventoria Federal.	
Departamento Estadual de Imprensa e Propaganda	Decr. 11 849, de 13-2-1941	Cria o Departamento Estadual de Imprensa e Propaganda, diretamente subordinado à Interventoria Federal.	
Departamento Estadual de Estatística	Decr. 9 330, de 15-7-1938	Cria o Departamento Estadual de Estatística, diretamente subordinado à Secretaria da Interventoria Federal e em substituição ao Dept. Central de Estatística.	
Departamento Estadual do Trabalho	Decr. 13 036, de 29-10-1942	Subordina o Departamento do Trabalho diretamente à Interventoria Federal.	
Conselho de Expansão Econômica	Decr. 9 428, de 19-8-1938	Cria o Conselho de Expansão Econômica, como órgão de cooperação consultiva do Estado nos seguintes assuntos, quando submetido ao seu exame, além de outros que lhe sejam conexos: a) — Economias e Finanças em Geral; b) — Dívida Externa e Interna consolidada; c) — Dívida Flutuante; d) — Produção e Transporte.	A — <i>Secretaria Geral</i> B — <i>Conselheiros</i> 1.º — O Diretor Geral do Departamento das Municipalidades 2.º — 1 representante da Secretaria da Viação e outro da Secretaria da Fazenda 3.º — 1 representante da Diretoria do Banco do Estado de São Paulo 4.º — Os presidentes da Federação das Indústrias, Associação Comercial e Sociedade Rural Brasileira 5.º — 1 representante comum da Associação Comercial de Santos, do Centro dos Comissários de Café e dos Centros Exportadores de Café. 6.º — 3 cidadãos escolhidos pelo Chefe do Governo do Estado
	Decr. 9 860, de 24-12-1938	Cria a Secretaria Geral do Conselho de Expansão Econômica.	
	Decr. 12 547, de 9-2-1942	Muda de 9 para 11 os conselheiros.	
Conselho de Expansão Econômica	Decr. 12 547, de 9-2-1942	Muda de 9 para 11 os conselheiros.	

FEDERAL



INTERVENTORIA FEDERAL



LEGISLAÇÃO
DA
SECRETARIA DA AGRICULTURA,
INDÚSTRIA E COMÉRCIO

**LEGISLAÇÃO DA
SECRETARIA DA AGRICULTURA, INDÚSTRIA E COMÉRCIO**

Órgãos	LEGISLAÇÃO ORGÂNICA		Organização
	Atos	Ementas	
Organização Geral	<p>Decr. 1 992 A, de 31-1-1911</p> <p>Lei 2 193, de 30-12-1926</p> <p>Lei 2 196, de 3-9-1927</p> <p>Decr. 4 283, de 16-9-1927</p>	<p>Reorganiza a Secretaria de Estado dos Negócios da Agricultura, Indústria, Comércio e Obras do Estado de São Paulo.</p> <p>Da organização e fins da Secretaria.</p> <p>Desdobra a Secretaria de Estado dos Negócios da Agricultura, Comércio e Obras Públicas em duas secretarias, ficando a cargo da 1.^a os negócios da Agricultura, Indústria e Comércio e a cargo da 2.^a os negócios da Viação e Obras Públicas.</p> <p>Art. 6.^o — São repartições subordinadas a essa Secretaria o Instituto Agrônômico, a Esc. Agrícola "Luiz de Queiroz", o Instituto de Veterinária, a Comissão de Debelação da Praga do Café, o Serviço Meteorológico, o Serviço Florestal, o Departamento Estadual do Trabalho, o Patronato Agrícola e a Comissão Geográfica e Geológica.</p> <p>Desdobra a Secretaria da Agricultura, Comércio e Obras Públicas em Secretaria da Agricultura, Indústria e Comércio e Secretaria da Viação e Obras Públicas.</p>	<p><i>Gabinete do Secretário</i></p> <p>1 — <i>Diretoria Geral</i></p> <p>A) — Instituto de Botânica</p> <p>B) — Instituto Geográfico e Geológico</p> <p>C) — Departamento de Produção Animal</p> <p>D) — Departamento de Produção Vegetal</p> <p>E) — Departamento de Defesa Sanitária da Agricultura</p> <p>F) — Departamento de Zoologia</p> <p>G) — Departamento de Assistência ao Cooperativismo</p> <p>H) — Serviço de Sericultura</p> <p>I) — Serviço Florestal</p> <p>J) — Serviço de Colonização e Imigração</p> <p>K) — Diretoria de Publicidade Agrícola</p> <p>L) — Diretoria do Ensino Agrícola</p> <p>M) — Divisão de Engenharia Rural</p>
Diretoria Geral	<p>Lei 2 251, de 23-12-1927</p> <p>Lei 2 615, de 14-1-1936</p> <p>Lei 2 871, de 11-1-1937</p>	<p>Reorganiza as Diretorias de Agricultura e de Indústria Pastoral da Secretaria da Agricultura, Indústria e Comércio e dá outras providências.</p> <p>Reorganiza a Diretoria de Expediente, da Secretaria da Agricultura.</p> <p>Cria o Departamento Administrativo da Secretaria da Agricultura, Indústria e Comércio.</p>	<p>I — <i>Gabinete do Diretor</i></p> <p>II — <i>Diret. Administrativo</i></p> <p>a) — Cab. do Diretor</p> <p>b) — 1.^a Secção</p> <p>c) — 2.^a "</p> <p>III — <i>Diretoria do Expediente</i></p> <p>a) — Gab. do Diretor</p> <p>b) — 1.^a Secção</p> <p>c) — 2.^a "</p> <p>d) — 3.^a "</p> <p>IV — <i>Diretoria de Contabilidade</i></p> <p>a) — Gab. do Diretor</p>

**LEGISLAÇÃO DA
SECRETARIA DA AGRICULTURA, INDÚSTRIA E COMÉRCIO**

Órgãos	LEGISLAÇÃO ORGÂNICA		Organização
	Atos	Ementas	
Diretoria Geral	Decr. 4 812, de 31-12-1930	Cria o Conselho Consultivo Econômico junto à Secretaria dos Negócios da Agricultura, Indústria e Comércio.	b) — 1. ^a Seção c) — 2. ^a " d) — 3. ^a " e) — Tesouraria V — <i>Contrôle Veículos</i>
	Decr. 8 823, de 15-12-1937	Extingue o Departamento Administrativo da Secretaria da Agricultura, Indústria e Comércio. As atribuições que cabiam a esse Departamento ficarão a cargo da Diretoria Geral desse mesmo Departamento.	
	Decr. 4 838, de 19-1-1931	Reorganiza a Diretoria de Contabilidade, da Secretaria da Agricultura, Indústria e Comércio.	
Instituto de Botânica	Decr. 9 715, de 9-11-1938	Cria, na Secretaria de Estado dos Negócios da Agricultura, Indústria e Comércio, o Departamento de Botânica.	I — <i>Diretoria</i> II — <i>Serv. anexos à Diretoria</i> a) — Museu b) — Publicações c) — Vendas e Permutas d) — Biblioteca
	Decr.-lei 112 499, de 7-1-1942	Organiza o Instituto de Botânica, da Secretaria da Agricultura. Art.º 1.º — O Departamento de Botânica, criado pelo decr. 9 715, de 9-11-1938, passa a denominar-se Instituto de Botânica, subordinado à Secretaria da Agricultura, Indústria e Comércio.	III — <i>Sec. de Fitotécnica</i> IV — <i>Sec. do J. Botânico</i> V — <i>Sec. do Cadastro Florístico e Fitosionom.</i> VI — <i>Sec. de Administração</i>
Instituto Geográfico e Geológico	Lei n.º 9 de 27-3-1886 da Prov. de S. Paulo	Cria a Comissão Geográfica e Geológica.	I — <i>Diretoria</i> a) — Gab. do Diretor b) — Secretaria i) — Tesouraria ii) — Almoarifado iii) — Portaria iiii) — Garage c) — Gab. de Desenho, Fototécnica e Mapoteca d) — Biblioteca
	Decr. 5 153, de 12-8-1931	Transfere a Comissão Geográfica e Geológico da Secretaria de Estado da Agricultura para a Secretaria da Viação e Obras Públicas.	
	Decr. 5 161, de 12-8-1931	Organiza a Diretoria de Serviços Públicos e da Carta Geral do Estado da Secretaria da Viação e Obras Públicas.	II — <i>Serv. Cient. e Técnicos</i> a) — Serv. de Geodésia b) — Serv. de Topografia c) — Serv. de Hidrografia d) — Serv. de Geol. Geral e) — Serv. de Geol. Econômica

**LEGISLAÇÃO DA
SECRETARIA DA AGRICULTURA, INDÚSTRIA E COMÉRCIO**

Órgãos	LEGISLAÇÃO ORGÂNICA		Organização
	Atos	Ementas	
Instituto Geográfico e Geológico	Decr. 13 104, de 23-12-1931	Dispõe sobre o Serviço de Climatologia e Hidrografia do Instituto Geográfico e Geológico, da Secretaria da Agricultura, Indústria e Comércio.	
	Decr. 5 320, de 30-12-1931	Cria e dá organização ao Instituto Astronômico e Geográfico do Estado de S. Paulo. Art. 1.º — Os serviços de Meteorologia e Astronomia e os da antiga Comissão Geográfica e Geológica do Estado que, pelos deocrs. 4 788, de 4-12-1930 e 5 161, de 12-8-1931 foram anexados e incorporados respectivamente à Escola Politécnica de S. Paulo e à antiga Inspetoria do Serviço Público, são reunidos para constituir, dóra em diante, um único departamento subordinado à Secretaria da Viação com a denominação de Instituto Astronômico e Geográfico do Estado de S. Paulo passando para este todos os acervos daqueles serviços.	
	Decr. 7 309, de 5-7-1935	Extingue o Instituto Astronômico e Geográfico, criando o Departamento Geográfico e Geológico e restabelecendo o Instituto Astronômico e Geofísico, subordinado à Secretaria da Agricultura, Indústria e Comércio.	
	Decr. 7 328, de 5-7-1935	Organiza o Departamento Geográfico e Geológico, criado pelo decr. 7 309, de 5-7-1935.	
	Decr. 7 329, de 5-7-1935	Organiza o Instituto Astronômico e Geofísico.	
	Decr. 9 432, de 22-8-1938	Cria no Departamento Geográfico e Geológico da Secr. da Agricultura, Indústria e Comércio, uma secção de Fiscalização, Concessão e Cadastro de Minas.	

LEGISLAÇÃO DA
SECRETARIA DA AGRICULTURA, INDÚSTRIA E COMÉRCIO

Órgãos	LEGISLAÇÃO ORGÂNICA		Organização
	Atos	Ementas	
Instituto Geográfico e Geológico	Decr. 9 871, de 28-12-1938	Reorganiza o Departamento Geográfico e Geológico da Secretaria da Agricultura, Indústria e Comércio e dá outras providências. Art.º 1.º — Passa a denominar-se Instituto Geográfico e Geológico o atual Departamento Geográfico e Geológico, da Secretaria da Agricultura, Indústria e Comércio.	
	Decr. 11 202, de 29-6-1940	Subordina o Instituto Astronômico e Geofísico à Secretaria da Educação e Saúde Pública.	
	Decr.-lei federal 3 742, de 23-10-1941	Desanexa o Serviço Meteorológico do Instituto Geográfico e Geológico de S. Paulo para o Ministério da Agricultura. Art.º 1.º — Dispõe sobre a unificação dos serviços Meteorológicos do país e dá outras providências. Art.º 2.º — § 1.º — A transferência será definitiva, passando os serviços a ser mantidos pela União, integrados no Serviço de Meteorologia do Ministério da Agricultura.	
	Decr. 9 942, de 23-1-1939	Regulamenta o Instituto Geográfico e Geológico da Secretaria da Agricultura, Indústria e Comércio.	
Departamento da Produção Animal	Decr. 2 096, de 5-7-1911	Reorganiza a Diretoria de Indústria Animal da Secretaria da Agricultura.	I — <i>Superintendência</i> a) — Bibliot. e Publicidade b) — Desenho e Fotografia
	Lei 1 545, de 30-12-1916	Cria, na Secretaria da Agricultura, a Diretoria de Indústria Pastoril.	II — <i>Div. de Prod. Animal</i> a) — Sec. de Zootécnica Experimental b) — Sec. de Agrostologia e Bromatologia c) — Sec. de Fomento da Produção d) — Sec. de Avicultura, Apicultura e Cunicultura, compreendendo: i) — Sub-sec. de Avicultura e Cunicultura ii) — Sub-sec. de Apicultura
	Decr. 2 893, de 2-1-1918	Cria diversos estabelecimentos zootécnicos dependentes da Diretoria de Indústria Pastoril, da Secretaria da Agricultura.	
	Lei 1 655, de 25-10-1919	Cria o Serviço de Polícia Sanitária Animal, subordinando à Diretoria de Indústria Pastoril, da Secretaria da Agricultura.	

**LEGISLAÇÃO DA
SECRETARIA DA AGRICULTURA, INDÚSTRIA E COMÉRCIO**

Órgãos	LEGISLAÇÃO ORGÂNICA		Organização
	Atos	Ementas	
Departamento da Produção Animal	Decr. 3 160, de 3-2-1920	Cria a Faz. "Boa Vista", dependendo da Diretoria de Indústria Pastoril, da Secretaria da Agricultura.	III — <i>Div. de Proteção e Produção de Peixes e Animais Silvestres</i> a) — Sub-div. de Caça e Pesca, compreendendo: i) — Sec. de Defesa da Fauna continental ii) — Inst. de Pesca Marítima iii) — Sec. de Hidrologia b) — Sub-sec. de Piscicultura e Prod. de Animais Silvestres c) — Sec. da Fauna Fluvial d) — Sec. da Fauna Terrestre e) — Sec. da Fauna Marítima
	Decr. 3 028, de 30-12-1926	Cria a Diretoria do Serviço de Carnes.	
	Lei 2 251, de 28-12-1927	Reorganiza as Diretorias de Agricultura e de Indústria Pastoril da Secretaria da Agricultura, Indústria e Comércio e dá outras providências. Art.º 1.º As Diretorias de Agricultura, de Indústria Pastoril, de Terras, Minas e Colonização e de Expediente e Contabilidade da Secretaria da Agricultura, Indústria e Comércio passam a denominar-se, respectivamente, Diretoria de Inspeção e Fomento Agrícolas, Diretoria de Indústria Animal, Diretoria de Terras e Colonização e Diretoria de Contabilidade.	
	Decr. 4 366, de 2-2-1928	Cria a Escola de Pesca, subordinada à Diretoria de Indústria Animal, da Secretaria da Agricultura, Indústria e Comércio.	
	Decr. 4 895, de 1931	Cria, na Diretoria de Indústria Animal, mais uma seção com a denominação de "Fiscalização de Carnes".	
	Decr. 5 249, de 30-10-1931	Transfere para a Secretaria da Agricultura a Escola de Pesca do Guarujá.	
	Decr. 7 313, de 5-7-1935	Reorganiza a Diretoria de Indústria Animal, que passa a denominar-se Departamento de Indústria Animal diretamente subordinado à Secretaria da Agricultura, Indústria e Comércio.	
	Decr. 11 170, de 21-6-1940	Institue a Comissão Reguladora do Comércio do Leite, junto do Departamento de Indústria Animal.	V — <i>Div. de Inspeção de Prod. Alimentícios de Origem Animal</i> a) — Sec. Prod. do Leite da Capital b) — Sec. Beneficiamento do Leite da Capital c) — Sec. de Prod. e Benef. do Leite do Interior d) — Sec. de Deriv. do Leite e) — Sec. de Deriv. e Carne, compreendendo: i) — Sub-sec. de Matadouros da Capital ii) — Sub-sec. de Matadouros do Interior
		VI — <i>Estabelecimentos Subordinados</i> a) — Faz. de Seleção do Gado Nacional b) — Est. Experim. de Produção Animal c) — Faz. Exp. de Criação d) — Coudelaria Paulista	

LEGISLAÇÃO DA
SECRETARIA DA AGRICULTURA, INDÚSTRIA E COMÉRCIO

Órgãos	LEGISLAÇÃO ORGÂNICA		Organização
	Atos	Ementas	
Departamento da Produção Animal	Dec.-lei 12 504 de 10-1-1942	Cria o Departamento da Produção Animal. Art.º 1.º — O Departamento de Indústria Animal passa a denominar-se Departamento da Produção Animal.	e) — Pôsto de Criação f) — Pôsto Zootécnico g) — Faz. Exp. de Criação do Gado Indiano h) — Escola Prática de Laticínios VII — <i>Sub-Diretoria Administrativa</i> a) — Sec. de Protocolo e Arquivo b) — Sec. de Expediente c) — Sec. de Contabilidade d) — Sec. de Material e Transporte
Departamento da Produção Vegetal	Lei 2 227 A, de 19-12-1927	Reorganiza o Instituto Agrônomico do Estado.	I — <i>Superintendência</i> a) — Biblioteca b) — Publicações II — <i>Div. de Experimentação e Pesquisa</i> (Instituto Agrônomico), compreendendo:
	Lei 2 251, de 28-12-1927	Reorganiza as Diretorias de Agricultura e Indústria Pastoril, da Secretaria da Agricultura. Art.º 1.º — As Diretorias de Agricultura e de Indústria Pastoril, de Terras, Minas e Colonização e de Expediente e Contabilidade da Secretaria da Agricultura, Indústria e Comércio passam a denominar-se, respectivamente: Diret. de Inspeção e Fomento Agrícola, Diret. de Indústria Animal, Diret. de Terras, Minas e Colonização e Diret. de Contabilidade.	a) — Sub-div. de estações experimentais, compreendendo: i) — Est. de primeira categoria ii) — Est. de segunda categoria b) — Sub-div. de Engenharia Rural i) — Mec. Agrícola ii) — Irrigação, Drenagem e Defesa contra Inundações
	Decr. 4 897, de 20-2-1931	Cria o Serviço de Defesa e Fomento da cultura da Bananeira.	iii) — Conserv. do Solo c) — Sub-div. de Genética i) — Genética ii) — Citologia
	Decr. 7 312, de 5-7-1935	Reorganiza o Instituto Agrônomico do Estado, em Campinas.	iii) — Introdução de Pls. Cultivadas d) — Sub-div. de Pls. Têxteis i) — Algodão ii) — Plantas Fibrosas Diversas
	Decr. 7 315, de 5-7-1935	Extingue a Diretoria de Inspeção e Fomento Agrícolas e cria o Departamento da Produção Vegetal da Secretaria da Agricultura, Indústria e Comércio.	e) — Sub-div. de Horticultura i) — Citricultura e Frutas Tropicais

LEGISLAÇÃO DA
SECRETARIA DA AGRICULTURA, INDÚSTRIA E COMÉRCIO

Órgãos	LEGISLAÇÃO ORGÂNICA		Organização
	Atos	Ementas	
Departamento da Produção Vegetal	Decr. 12 503, de 10-1-1942	Cria o Departamento da Produção Vegetal pela fusão do Departamento de Fomento da Produção Vegetal e do Instituto Agronômico do Estado.	<ul style="list-style-type: none"> ii) — Viticultura e Pls. de clima temperado iii) — Olericultura f) — Secções de: <ul style="list-style-type: none"> 1 — Agro-geologia 2 — Quim. Mineral 3 — Tecnol. Agrícola 4 — Botânica 5 — Fisiologia e Aliment. de Plantas 6 — Café 7 — Cereais e Legumes 8 — Cana de Açúcar 9 — Raízes e Tubérculos 10 — Fumo: Plantas Inseticidas e Medicinais 11 — Oleganinosas 12 — Tecnol. de Fibras 13 — Técnica Experimental e Cálculo <p>III — <i>Div. de Fomento Agrícola</i></p> <ul style="list-style-type: none"> a) — Sub-div. de Plantas Alimentícias <ul style="list-style-type: none"> i) — Sec. de Café ii) — Sec. de Fruticultura e Olericultura iii) — Cereais e Div. iiii) — Leguminosas, Raízes e Tubérculos b) — Sub-div. de Plant. têxteis <ul style="list-style-type: none"> i) — Sec. de Algodão ii) — Pls. Sacarinas e Oleaginosas iii) — Pls. Têxteis e Div. iiii) — Fumo, Pls. Inseticidas e Medicinais c) — Secções de: <ul style="list-style-type: none"> i) — Exame e Distribuição de Sementes e Mudanças ii) — Combate à Erosão, Irrigação e Drenagem iii) — Cl. Agrícola e Economia Doméstica <p>IV — <i>Divisão de Fiscalização e Class. de Produtos Agrícolas</i></p> <ul style="list-style-type: none"> i) — Fisc. e Class. de Fibras Têxteis

LEGISLAÇÃO DA
SECRETARIA DA AGRICULTURA, INDÚSTRIA E COMÉRCIO

Órgãos	LEGISLAÇÃO ORGÂNICA		Organização
	Atos	Ementas	
Departamento da Produção Vegetal			ii) — Fisc. e Class. de Cereais e Prod. Diversos iii) — Fisc. e Class. de Frutos iiiii) — Beneficiamento e Armazenagem de Transportes iiiiii) — Fisc. de Adubos e outros Produtos Agrícolas V — <i>Sub-Diretoria Administrativa</i> a) — Expediente b) — Protocolo e Arquivo c) — Contabilidade d) — Material e Transporte e) — Tesouraria f) — Administração g) — Almojarifado
Departamento de Defesa Sanitária da Agricultura	Decr. 2 243, de 26-12-1927 Decr. 5 002, de 2-5-1931 Decr. 6 621, de 24-8-1934 Decr. 3 816, de 6-3-1935 Lei 2 890, de 13-1-1937 Decr. 9 517, de 15-9-1938	Cria o Instituto Biológico de Defesa Agrícola e Animal. Cria a Secção de Vigilância Sanitária Animal. Reorganiza o Instituto Biológico de Defesa Agrícola Animal. Art.º 1.º — Fica criada a Comissão de Estudo e Debelação da Praga Cafeeira, subordinada à Secretaria da Agricultura. Cria o Pôsto Sanitário Animal do Município de S. Paulo, destinado à Profilaxia da tuberculose e brucelose bovinas. Extingue a Sec. da Mecânica Agrícola, Irrigação e Drenagem do Instituto Agronômico, criados pelo decreto 7 312, de 5-7-1935 e ainda não organizada e cria, no mesmo Instituto, a Sec. de Engenharia.	I — <i>Superintendência</i> e os serviços anexos de: a) — Biblioteca b) — Publicações c) — Desenho d) — Fotografia e) — Meios de cultura f) — Museus g) — Parques da sede h) — Fazendas Experimentais II — <i>Divisão de Biologia</i> compreendendo as seguintes secções: a) — Parasitologia Vegetal b) — Parasitologia Animal c) — Bacteriologia d) — Virus e) — Fisiologia Animal f) — Fisiologia Vegetal g) — Anatomia Patológica h) — Ornitopatologia i) — Imunologia j) — Química k) — Bioquímica e Farmacodinâmica l) — Higiene Comparada III — <i>Divisão de Defesa Vegetal</i> , compreendendo: a) — Defesa Fitossanitária b) — Vigilância Sanitário-Vegetal

LEGISLAÇÃO DA
SECRETARIA DA AGRICULTURA, INDÚSTRIA E COMÉRCIO

Órgãos	LEGISLAÇÃO ORGÂNICA		Organização
	Atos	Ementas	
Departamento de Defesa Sanitária da Agricultura	Decr. 12 019, de 18-6-1941	<p>Transfere o Serv. Médico de Imigração do Departamento de Saúde para o Serv. de Imigração e Colonização.</p> <p>Art.º 1.º — Fica transferido para a Secretaria da Agricultura, Indústria e Comércio o Serviço Médico de Imigração do Departamento de Saúde da Secretaria da Educação e Saúde Pública, passando a fazer parte integrante da Hospedaria de Imigrantes, do Serviço de Imigração e Colonização.</p>	<p>c) — Fitopatologia</p> <p>d) — Entomologia Agrícola</p> <p>IV — <i>Div. de Defesa Animal</i>, compreendendo:</p> <p>a) — Epizootias</p> <p>b) — Enzootias</p> <p>c) — Assist. Veterinária</p> <p>V — <i>Sub-Diretoria Administrativa</i>, compreendendo as seguintes seções:</p> <p>a) — Expediente</p> <p>b) — Contabilidade</p> <p>c) — Material e Transporte</p> <p>d) — Tesouraria</p>
	Decr.-lei 12 498, de 7-1-1942	<p>Cria o Departamento de Defesa Sanitária da Secretaria da Agricultura, Indústria e Comércio.</p> <p>Art.º 1.º — E' criado o Departamento de Defesa Sanitária da Agricultura, constituído pelo Instituto Biológico, que será a sua sede, e pelas dependências deste.</p> <p>§ único — A denominação do Instituto Biológico ficará restrita à parte do Departamento de modo que, para o mundo científico, poderá ser mantida aquela denominação no título de suas publicações e salientada em seus trabalhos de divulgação.</p>	
Departamento de Zoologia	Lei 1 260, de 30-9-1911	Cria um Pôsto Zootécnico em Faxina.	<p>I — <i>Diretoria</i></p> <p>a) — Gabinete do Diretor Superintendente</p> <p>b) — Divisão Administrativa</p> <p>i) — Sec. de Expediente e Administração</p> <p>ii) — Sec. de Contabilidade</p> <p>iii) — Almoarifado</p> <p>iiii) — Portaria</p> <p>c) — Divisão de Publicação</p> <p>d) — Gabinete de Desenho</p> <p>e) — Gabinete de Fotografia e Fotomicrografia</p> <p>f) — Museu Zoológico</p> <p>g) — Biblioteca</p>
	Decr. 9 913, de 11-1-1939	Cria, na Secretaria da Agricultura, Indústria e Comércio, o Departamento de Zoologia.	

**LEGISLAÇÃO DA
SECRETARIA DA AGRICULTURA, INDÚSTRIA E COMÉRCIO**

Órgãos	LEGISLAÇÃO ORGÂNICA		Organização
	Atos	Ementas	
Departamento de Zoologia			<p>II — <i>Div. Científicas</i></p> <p>1.^a Divisão — Protozoa</p> <p>2.^a " — Celenterata</p> <p>3.^a " — Platelminthes</p> <p>4.^a " — Nematelmintes</p> <p>5.^a " — Equinodermatata</p> <p>6.^a " — Anulata</p> <p>7.^a " — Antropoda</p> <p>8.^a " — Inseta</p> <p>9.^a " — Molusca</p> <p>10.^a " — Pisces</p> <p>11.^a " — Anfibia</p> <p>12.^a " — Reptilia</p> <p>13.^a " — Aves</p> <p>14.^a " — Mamalia</p> <p>15.^a " — Paleontologia</p> <p>16.^a " — Antropologia</p> <p>17.^a " — Zoologia Experimental</p> <p>18.^a " — Jardim Zoológico</p>
Departamento de Assistência ao Cooperativismo	<p>Decr. 5 966, de 30-6-1933</p> <p>Decr. 7 310, de 5-7-1935</p> <p>Decr. 9 859, de 13-12-1938</p>	<p>Cria o Departamento de Assistência ao Cooperativismo, subordinado à Secretaria da Agricultura e dá outras providências.</p> <p>Reorganiza o Departamento de Assistência ao Cooperativismo.</p> <p>Reorganiza o Departamento de Assistência ao Cooperativismo.</p>	<p>I — <i>Diretoria</i></p> <p>a) — Propaganda e Orientação</p> <p>b) — Fiscalização</p> <p>c) — Assistência e Estatística</p> <p>d) — Inspetoria</p> <p>e) — Secção Administrativa</p> <p>f) — Biblioteca</p>
Serviço de Sericicultura	<p>Lei 2 910, de 19-1-1937</p> <p>Decr.-lei 12 359, de 1-12-1941</p> <p>Decr. 12 885, de 20-8-1942</p>	<p>Cria uma estação experimental de sericicultura, na cidade de Limeira.</p> <p>Cria o serviço de Sericicultura, da Secretaria da Agricultura, Indústria e Comércio.</p> <p>Regulamenta o decr.-lei 12 359, de 1-12-41, que criou o Serviço de Sericicultura, da Secretaria da Agricultura.</p>	<p>A — <i>Diretoria</i></p> <p>B — <i>Secções Técnicas</i></p> <p>a) — Secção de Biologia e Fomento</p> <p>b) — Secção de Indústria e Comércio</p> <p>C — <i>Estabelecimentos Subordinados</i></p> <p>a) — Est. experim. de Sericicultura de Limeira</p> <p>b) — Est. experim. de Pindamonhangaba</p> <p>D — <i>Secção Administrativa</i></p> <p>E — <i>Criadores de sirgo, que trabalham em cooperação com os serviços de Sericicultura</i></p> <p>F — <i>Postos Sericultores Municipais</i></p>

LEGISLAÇÃO DA
SECRETARIA DA AGRICULTURA, INDÚSTRIA E COMÉRCIO

Órgãos	LEGISLAÇÃO ORGÂNICA		Organização
	Atos	Ementas	
Serviço Florestal	Decr. 2 223, de 14-12-1927	Dispondo sobre o Serviço Florestal do Estado e dando outras providências. Art.º 1.º — O Serviço Florestal do Estado de São Paulo fica a cargo de uma diretoria, anexa à Secretaria da Agricultura, Indústria e Comércio.	I — <i>Diretoria</i> , com os serviços anexos de: a) — Museu Florestal b) — Gabinete de Desenho e Fotografia c) — Oficinas II — <i>Secção de Reflorestamento</i> a) — Sub-secção de Experim. e Pesquisas b) — Sub-secção de Fomento e Reflorestamento III — <i>Secção de Defesa de Parques e Florestas</i> IV — <i>Secção de Introdução de Es-sências</i> V — <i>Secção de Contabilidade</i> VI — <i>Distritos Florestais</i> VII — <i>Secção de Expediente</i> VIII — <i>Secção de Distribuição e Transportes</i>
	Lei 3 011 A, de 30-6-1937	Reorganiza o Serviço Florestal do Estado.	
	Decr.-lei 12 360 A, de 1-12-1941	Dá nova organização ao Serviço Florestal da Secretaria da Agricultura.	
Serviço de Colonização e Imigração	Lei 2 251, de 28-12-1927	Reorganiza a Diretoria da Agricultura e de Indústria Pastoral da Secretaria da Agricultura, Indústria e Comércio e dá outras providências. Art.º 1.º — A Diretoria de Terras, Minas e Colonização passa a denominar-se Diretoria de Terras e Colonização.	A — <i>Superintendência</i> B — <i>Diretoria Administrativa</i> a) — Diretoria b) — Secção de Expediente e Registro c) — Secção de Protocolo e Arquivo d) — Secção de Contabilidade, Estatística e Contrôle.
	Decr. 4 740, de 16-7-1930	Cria o Núcleo Colonial "Barão de Antonina" nas terras denominadas Mata dos Índios, no município de Itaporanga.	C — <i>Insp. de Imigração do Pôrto de Santos</i> D — <i>Hospedaria de Imigrantes</i>
	Decr. 4 818, de 7-1-1931,	Reforma a Diretoria de Terras e Colonização da Secretaria de Estado dos Negócios da Agricultura, Indústria e Comércio.	E — <i>Escritório Oficial de Informação e Colocação</i> F — <i>Insp. dos Trabalhadores Migrantes</i> G — <i>Insp. de Colonização</i> H — <i>Núcleos Coloniais</i> I — <i>Serviço Médico da Imigração</i>

LEGISLAÇÃO DA
SECRETARIA DA AGRICULTURA, INDÚSTRIA E COMÉRCIO

Órgãos	LEGISLAÇÃO ORGÂNICA		Organização
	Atos	Ementas	
Serviço de Colonização e Imigração	Decr. 5 098, de 6-7-1931	As atuais Diretorias de Terras e Diretoria de Colonização da Secretaria da Agricultura ficam reunidas passando a constituir a Diretoria de Terras e Colonização.	
	Decr. 7 289, de 5-7-1935	Restabelece o Serviço de Imigração patrocinado pelo Estado.	
	Decr. 10 344, de 21-6-1939	Reorganiza a Diretoria de Terras, Colonização e Imigração da Secretaria da Agricultura, Indústria e Comércio, define suas atribuições e dá outras providências. Art.º 1.º — A Diretoria de Terras, Colonização e Imigração da Secretaria da Agricultura passa a denominar-se Serviço de Imigração e Colonização.	
Diretoria de Publicidade Agrícola	Decr. 5 100, de 6-7-1931	Dá nova organização ao Departamento de Imprensa e Publicidade. Art.º 2.º — Fica extinta a Diretoria de Publicidade Agrícola, da Secretaria da Agricultura, Indústria e Comércio.	I — <i>Secção de Divulgação Agrícola</i> II — <i>Secção de Bibliografia</i> III — <i>Secção de Expediente e Contabilidade</i> IV — <i>Secção de Expediente e Arquivo de Publicações</i>
	Decr. 5 176, de 27-8-1931	Extingue o Departamento de Imprensa e Publicidade anexo ao Gabinete do Palácio do Governo e restabelece a Diretoria de Publicidade Agrícola da Secretaria da Agricultura, Indústria e Comércio.	
	Decr. 12 244, de 15-10-1941	Organiza a Diretoria de Publicidade Agrícola.	

LEGISLAÇÃO DA
SECRETARIA DA AGRICULTURA, INDÚSTRIA E COMÉRCIO

Órgãos	LEGISLAÇÃO ORGÂNICA		Organização
	Atos	Ementas	
Diretoria do Ensino Agrícola	Decr. 12 742, de 3-6-1942	Dispõe sôbre a criação de escolas práticas de Agricultura.	
Divisão de Engenharia Rural	Decr. 10 667, de 15-10-1941	Organiza a Divisão de Engenharia Rural, da Secretaria da Agricultura, Indústria e Comércio.	

LEGISLAÇÃO
DA
SECRETARIA DA EDUCAÇÃO
E SAÚDE PÚBLICA

LEGISLAÇÃO DA
SECRETARIA DA EDUCAÇÃO E SAÚDE PÚBLICA

Órgãos	LEGISLAÇÃO ORGÂNICA		Organização
	Atos	Ementas	
Organização Geral	<p>Decr. 4 790 A, de 10-12-1930</p> <p>Decr. 4 917, de 3-3-1931</p>	<p>Cria, na Secretaria do Interior, o Departamento de Organização Municipal.</p> <p>Transformam a Secretaria de Estado dos Negócios do Interior em Secretaria de Estado dos Negócios da Educação e Saúde Pública.</p>	<p><i>Diretoria Geral</i></p> <p>A — <i>Sub-Diretoria Geral</i></p> <p>I — Serviços Anexos</p> <p>a) — Estatística</p> <p>b) — Biblioteca</p> <p>c) — Almoarifado</p> <p>d) — Portaria</p> <p>II — <i>Diret. do Expediente</i></p> <p>a) — 1.ª Secção de Comunicação</p> <p>b) — 2.ª Secção — Portaria</p> <p>c) — 3.ª Secção — Atos e Decretos</p> <p>III — <i>Diret. do Pessoal</i></p> <p>a) — 1.ª Secção — Do quadro</p> <p>b) — 2.ª Secção — Extra quadro</p> <p>IV — <i>Diret. do Protocolo e Arquivo</i></p> <p>a) — 1.ª Secção — Protocolo</p> <p>b) — 2.ª Secção — Contrôlê</p> <p>c) — 3.ª Secção — Arquivo</p> <p>V — <i>Diret. de Contabilidade</i></p> <p>a) — 1.ª Secção — Contabilidade</p> <p>b) — 2.ª Secção — Tomada de Contas</p> <p>c) — 3.ª Secção do Patrimônio</p> <p>d) — 4.ª Secção — Expediente</p> <p>VI — 1.ª <i>Diret. de Informações</i></p> <p>a) — 1.ª Secção — Escolas Isoladas</p> <p>b) — 2.ª Secção — Grupos Escolares</p> <p>VII — 2.ª <i>Diret. de Informações</i></p> <p>a) — 1.ª Secção — Departamento de Saúde, Educação e outros</p> <p>b) — 2.ª Secção — Ensino Superior, Normal, Secundário e Profissional</p> <p>B — <i>Diretoria do Material</i></p> <p>C — <i>Diretoria de Esportes</i></p> <p>D — <i>Departamento de Educação</i></p> <p>E — <i>Departamento de Saúde</i></p> <p>F — <i>Departamento de Educação Física</i></p>

LEGISLAÇÃO DA
SECRETARIA DA EDUCAÇÃO E SAÚDE PÚBLICA

Órgãos	LEGISLAÇÃO ORGÂNICA		Organização
	Atos	Ementas	
Organização Geral			<p>G — <i>Departamento de Arquivo</i> H — <i>Universidade de São Paulo</i> I — <i>Assistência a Psicopatas</i> J — <i>Serviço de Medicina Social</i> K — <i>Profilaxia da Lepra</i> L — <i>Superint. do Ensino Profissional</i> I — <i>Institutos Escolares e Núcleos (Capital)</i> II — <i>Institutos Escolares e Núcleos (Interior)</i> M — <i>Fazenda Jaraguá</i> N — <i>Conselho Bibliotecário</i> O — <i>Museu Paulista</i> P — <i>Instituto Astronômico e Geofísico</i> Q — <i>Pinacoteca do Estado</i> R — <i>Conselho de Orientação Artística</i> S — <i>Aprendizado Agrícola Industrial "D. Duarte"</i> T — <i>Repartição de Transportes</i></p>
Diretoria do Material	Decr. 9 708, de 8-11-1938	Transforma em Diretoria do Material o Almoxarifado da Secretaria da Educação e Saúde Pública.	
Diretoria de Esportes	Decr. 12 786, de 30-6-1942	Dispõe sobre a extinção da Secretaria do Palácio e cria a Secretaria da Interventoria. Art. 11 — Passa a constituir dependência da Secretaria da Educação Pública a Diretoria de Esportes.	
Departamento de Educação	Decr. 4 795, de 17-12-1930	Reorganiza a Diretoria Geral da Instrução Pública.	I — <i>Diretoria Geral</i>
	Decr. 5 003 B, de 4-5-1931	Dá atribuições à Diretoria Geral do Departamento de Educação e estabelece outras providências.	a) — <i>Insp. Geral do Serviço Dentário Escolar</i> b) — <i>Serviço de Saúde Escolar</i> c) — <i>Deleg. Regionais de Ensino</i>
	Decr. 5 149, de 3-8-1931	Suprime os Departamentos de Educação e da Saúde Pública.	1) — <i>Deleg. da Capital</i> i) — <i>Grupos Escolares</i> ii) — <i>Escolas Isoladas</i> iii) — <i>Escolas Normais Oficiais</i> iiii) — <i>Escolas Normais Livres</i>
	Decr. 5 828, de 4-2-1938	Reorganiza a Diretoria Geral do Ensino, transformando-a em Departamento de Educação; transfere para	iiiii) — <i>Ginásios</i> 2) — <i>Delegacias do Interior</i> i) — <i>Escolas Maternais</i>

LEGISLAÇÃO DA
SECRETARIA DA EDUCAÇÃO E SAÚDE PÚBLICA

Órgãos	LEGISLAÇÃO ORGÂNICA		Organização
	Atos	Ementas	
Departamento de Educação		êste os serviços de Educação Física, que fica extinto; cria o Serviço de Higiene e Educação Sanitária Escolar, o Fundo Escolar, a Bolsa de Estudos, o Museu Central e o Conselho de Educação.	ii) — Grupos Escolares iii) — Escolas Isoladas iiii) — Escolas Normais Oficiais iiiii) — Escolas Normais Livres iiiii) — Ginásios
	Decr. 6 425, de 9-5-1934	Reorganiza a Diretoria Geral do Ensino.	
	Decr. 6 845, de 21-1-1935	Cria o Conselho de Educação, órgão consultivo da Diretoria Geral do Ensino.	
	Decr. 7 389, de 9-5-1934	Reorganiza a Diretoria Geral do Ensino.	
	Decr. 9 255, de 22-6-1938	Reorganiza a Diretoria Geral do Ensino transformando-a em Departamento de Educação; subordina a êste repartições e serviços que devem ficar sob sua imediata dependência.	
	Decr. 9 518, de 15-9-1938	Organiza a Superintendência da Saúde Escolar, subordinada ao Departamento de Educação.	
	Decr. 9 872, de 28-12-1938	Organiza o Serviço de Saúde Escolar, do Departamento de Educação.	
Departamento de Saúde	Decr. 1 525, de 27-12-1916	Incorpora à Diretoria do Serviço Sanitário o Instituto "Pasteur".	I — Divisão Administrativa a) — Secretaria b) — Almoxarifado i) — Farmácia ii) — Hipodermia
	Lei 1 596, de 29-12-1917	Reorganiza o Serviço Sanitário do Estado.	II — Divisão Técnica
	Decr. 1 700, de 26-12-1919	Cria, sob a dependência do Instituto Soroterápico do Butantã, o Instituto de Medicamentos Oficiais.	a) — Engenharia Sanitária b) — Epidemiologia e Profilaxia gerais c) — Propaganda e Educação Sanitária d) — Higiene da Criança 1) — Hospital da Criança i) — Secção Maternal ii) — Secção Infantil
	Decr.-lei 3 014, de 4-12-1930	Extingue a Inspetoria de Fiscalização do Leite e Laticínios e transfere os seus encargos para o serviço de Policiamento da Alimentação Pública.	2) — Instituto de Puericultura 3) — Centro de Estudos, Investigações e Profilaxia da Paralisia Infantil
	Decr. 5 381, de 12-2-1932	Cria, no Serviço Sanitário, a Secção de Estudos e Profilaxia do Impaludismo.	

LEGISLAÇÃO DA
SECRETARIA DA EDUCAÇÃO E SAÚDE PÚBLICA

Órgãos	LEGISLAÇÃO ORGÂNICA		Organização
	Atos	Ementas	
Departamento de Saúde	Decr. 4 915, de 23-2-1931	Transfere da Prefeitura Municipal para o Serviço Sanitário do Estado os serviços de fiscalização do serviço do Leite.	e) — Higiene do Trabalho f) — Secção de Tuberculose i) — Diretoria ii) — Instituto de Investigações "Clemente Ferreira"
	Decr. 4 966, de 13-4-1931	Regulamenta o Departamento de Saúde Pública.	g) — Secção de Tracoma i) — Diretoria ii) — Instituto do Tracoma da Capital
	Decr. 5 349, de 25-2-1932	Cria, sem aumento de despesas para o Estado, a Inspeção de Higiene e Assistência Dentária, no Serviço Sanitário e diretamente subordinada à Diretoria Geral.	III — Serviços a) — Centros de Saúde da Capital b) — Centros de Saúde do Interior
	Decr. 5 808, de 20-1-1933	Modifica a organização da Secção de Estudos de Profilaxia do Impaludismo, que passa a denominar-se Inspeção de Profilaxia do Impaludismo.	c) — Puericultura d) — Enfermagem e) — Fiscalização do Exercício Profissional
	Decr. 6 726, de 19-1-1934	Cria a Inspeção de Fiscalização de Leite e Laticínios e dá outras providências.	f) — Profilaxia da Malaria g) — Policiamento da Alimentação Pública
	Decr. 6 604, de 13-8-1934	Cria a Superintendência de Educação Profissional e Doméstica.	IV — Hospit. de Isolamento "Emílio Ribas"
	Lei 2 844, de 11-1-1937	Dá a denominação de Fiscalização do Exercício Profissional à Inspeção de Fiscalização de Medicina e Farmácia.	V — Instituto do Cancer VI — Instituto Butantã a) — Secção de Endocrinologia
	Lei 3 014, de 5-7-1937	Organiza, a título precário, como dependência da Diretoria Geral do Serviço Sanitário o Serviço Especial de Defesa contra a Febre Amarela.	VII — Instituto "Pasteur"
	Decr. 9 147, de 6-5-1938	Subordina o Instituto Butantã ao Serviço Sanitário.	VIII — Instituto "Adolfo Lutz"
	Decr. 9 247, de 17-6-1938	Extingue o Serviço Sanitário passando suas atribuições ao Departamento de Saúde do Estado, ora criado.	
	Decr. 9 276, de 28-6-1938	Organiza o Serviço de Policiamento da Alimentação Pública.	

LEGISLAÇÃO DA
SECRETARIA DA EDUCAÇÃO E SAÚDE PÚBLICA

Órgãos	LEGISLAÇÃO ORGÂNICA		Organização
	Atos	Ementas	
Departamento de Saúde	Decr. 9 322, de 14-7-1938	Organiza a Diretoria da Secção Técnica de Propaganda e Educação Sanitária do Departamento de Saúde Pública do Estado de S. Paulo.	
	Decr. 9 331, de 15-7-1938	Organiza a Divisão Administrativa do Departamento de Saúde.	
	Decr. 9 332, de 15-7-1938	Organiza a Secção do Tracoma da Divisão Técnica do Departamento de Saúde.	
	Decr. 9 357, de 30-7-1938	Organiza a Secção de Epidemiologia e Profilaxia Gerais.	
	Decr. 9 405, de 10-8-1938	Organiza o Serviço de Profilaxia da Malaria.	
	Decr. 9 437, de 22-8-1938	Organiza o Serviço de Laboratório de Saúde Pública do Departamento de Saúde do Estado.	
	Decr. 9 446, de 2-9-1938	Organiza a Secção de Higiene da Criança, da Divisão Técnica do Departamento de Saúde do Estado.	
	Decr. 9 498, de 14-9-1938	Organiza o Serviço de Puericultura do Departamento de Saúde do Estado.	
	Decr. 9 568, de 27-9-1938	Organiza a Secção de Tuberculose da Divisão Técnica do Departamento de Saúde do Estado.	
	Decr. 9 707, de 8-11-1938	Organiza o Serviço de Enfermagem do Departamento de Saúde.	
	Decr. 9 906, de 6-1-1939	Cria o Centro de Estudos sôbre a Alimentação.	
Decr. 11 032, de 16-4-1940	Transforma a Secção de Fisiopatologia Experimental em Secção de Endocrinologia, extinguindo a Secção de Medicina Experimental.		

LEGISLAÇÃO DA
SECRETARIA DA EDUCAÇÃO E SAÚDE PÚBLICA

Órgãos	LEGISLAÇÃO ORGÂNICA		Organização
	Atos	Ementas	
Departamento de Saúde	Decr. 11 059, de 30-4-1940	Subordina à Diretoria Geral do Departamento de Saúde, da Secretaria da Educação e Saúde Pública, o Hospital de Isolamento "Emilio Ribas".	
	Decr.-lei 11 552, de 26-10-1940	Cria o Instituto "Adolfo Lutz" (Laboratório Central da Saúde Pública), diretamente subordinado à Diretoria Geral do Departamento de Saúde da Secretaria da Educação e Saúde Pública.	
	Decr.-lei federal 12 787, de 30-6-1942	Subordina o Instituto Butantã à Secretaria da Educação e Saúde Pública.	
Departamento de Educação Física	Decr. 4 855, de 27-1-1931	Cria, na Secretaria do Interior, o Departamento de Educação Física.	1 — <i>Diretoria Geral</i> 2 — <i>Diretoria Técnica</i> 3 — <i>Diretoria Administrativa</i> 4 — <i>Escola Superior de Educação Física</i>
	Decr. 6 440, de 15-4-1934	Organiza o Departamento de Educação Física.	5 — <i>Inspetoria Geral de Educação Física</i> 6 — <i>Escola de Aplicação ao Ar Livre</i>
	Decr. 9 605, de 12-10-1938	Reorganiza o Departamento de Educação Física.	
	Decr. 10 302, de 13-6-1939	Transfere para o Departamento de Educação Física a Inspetoria Geral de Educação Física do Departamento de Educação.	
	Decr. 10 307, de 13-6-1939	Cria, no Departamento de Educação Física, diretamente subordinado ao respectivo Diretor, uma Escola de Aplicação ao Ar Livre.	
	Decr. 30, de 10-3-1892	Cria a Repartição de Estatística e Arquivo do Estado, subordinada à Secretaria do Interior.	1 — <i>Seção Administrativa</i> 2 — <i>Seção Histórica</i> 3 — <i>Seção do Expediente e Contabilidade</i>
Departamento de Arquivo do Estado	Decr. 2 187, de 26-2-1911	Reorganiza a Repartição de Estatística e Arquivo do Estado.	
	Decr. 4 017, de 3-3-1931	Transfere a Repartição de Estatística e Arquivo do Estado, da Secretaria do Interior para a da Justiça.	

LEGISLAÇÃO DA
SECRETARIA DA EDUCAÇÃO E SAÚDE PÚBLICA

Órgãos	LEGISLAÇÃO ORGÂNICA		Organização	
	Atos	Ementas		
Departamento de Arquivo do Estado	Decr. 5 243, de 27-10-1931	Transfere a Repartição de Estatística e Arquivo do Estado para a Secretaria da Educação e Saúde Pública.		
	Decr. 9 285, de 1-7-1938	Reorganiza a Repartição de Estatística e Arquivo do Estado. Art. 48 — Reorganiza a Repartição de Estatística e Arquivo do Estado, mudando a sua denominação para Departamento de Arquivo do Estado, diretamente subordinado à Secretaria da Educação e Saúde Pública.		
Universidade de S. Paulo	Decr. 6 283, de 25-1-1934	Cria a Universidade de S. Paulo.	I — Faculdade de Medicina a) — Instituto de Higiene b) — Hospital de Clínicas	
	Decr. 6 426, de 9-5-1934	Altera dispositivos do decr. 6 283, de 25-1-1934.	II — Faculdade de Direito III — Faculdade de Farmácia e Odontologia	
Faculdade de Medicina	Decr. 9 404, de 10-8-1938	Modifica e regulamenta o decr. 9 279, de 30-6-1938, que criou o Instituto de Higiene de S. Paulo.	IV — Faculdade de Medicina Veterinária V — Faculdade de Filosofia, Ciências e Letras	
	Decr. 9 906, de 6-1-1939	Cria, no Instituto de Higiene de S. Paulo, o Centro de Estudos sobre a Alimentação.	VI — Escola Politécnica a) — Instituto de Eletrotécnica b) — Instituto de Pesquisas Tecnológicas	
	Decr. 10 244, de 30-5-1939	Anexa à cadeira de Clínica Obstétrica da Faculdade de Medicina da Universidade de S. Paulo, com a denominação de Curso de Enfermagem Obstétrica, a Escola de Obstetria e Enfermagem de S. Paulo.	VII — Escola Superior de Agricultura "Luiz de Queiroz" VIII — Colégio Universitário	
	Decr. 13 040, de 31-10-1942	Cria a Escola de Enfermagem de S. Paulo, anexa à Faculdade de Medicina.	IX — Conselho Universitário a) — Diretores das diversas Faculdades, Escolas ou instituições da Universidade b) — 3 representantes dos institutos de caráter técnico e científico com os quais fôr convenionado o mandato universitário, eleitos por dois anos pelos respectivos diretores	
	Faculdade de Medicina Veterinária	Decr. 6 606, de 18-6-1934	Subordina à Secretaria da Educação e Saúde Pública as escolas de Medicina Veterinária e Superior de Agricultura de Piracicaba.	
		Decr. 6 874, de 19-12-1934	Cria, na Universidade de S. Paulo, a Faculdade de Medicina Veterinária.	

LEGISLAÇÃO DA
SECRETARIA DA EDUCAÇÃO E SAÚDE PÚBLICA

Órgãos	LEGISLAÇÃO ORGÂNICA		Organização
	Atos	Ementas	
Faculdade de Medicina Veterinária	Decr. 7 016, de 15-3-1935	Cria, na Universidade de S. Paulo, a Faculdade de Medicina Veterinária.	c) — 1 representante dos professores catedráticos de cada uma das escolas ou faculdades, eleito cada ano, não podendo ser eleito professor que exerça função administrativa
Faculdade de Filosofia Ciências e Letras	Decr. 9 268 A, de 25-9-1938	Extingue o Instituto de Educação, criando a secção de Educação da Faculdade de Filosofia, Ciências e Letras.	d) — 1 representante eleito por um ano, dos livres docentes de todas as Faculdades ou Escolas
Escola Politécnica	Decr. 6 375, de 3-4-1934	Cria o Instituto de Pesquisas Técnico-lógicas do Estado, anexo à Escola Politécnica.	e) — 1 representante dos antigos alunos
	Decr. 11 684, de 11-12-1940	Cria o Instituto de Eletrotécnica, anexo à Escola Politécnica, da Universidade de São Paulo.	f) — 1 representante dos alunos atuais
Escola Superior de Agricultura "Luiz de Queiroz"	Decr. 6 605, de 18-6-1934	Subordina à Secretaria da Educação e Saúde Pública as escolas de Medicina Veterinária e Superior de Agricultura de Piracicaba.	
Assistência a Psicopatas	Decr. 4 802, de 24-12-1920	Cria a Assistência Geral a Psicopatas. Art. 3.º — Para organizar a profilaxia das moléstias nervosas e mentais ficam mantidos o Hospital de Juqueri, suas colônias agrícolas e o Manicômio Judiciário e criados a clínica psiquiátrica e institutos psicopáticos, na medida das verbas orçamentárias e necessidades da assistência.	1 — <i>Diretoria</i> 2 — <i>Secretaria da Diretoria</i> 3 — <i>Clínica Psiquiátrica</i> a) — <i>Secretaria</i> b) — <i>Administração</i> c) — <i>Ambulatório de Higiene Mental</i> d) — <i>Hosp. Psiquiátrico da Penha</i> e) — <i>Hosp. Psiquiátrico das Perdizes</i> f) — <i>Laboratório de análises</i> g) — <i>Farmácia</i>
	Lei 2 245, de 26-12-1927	Cria o Manicômio Judiciário do Estado, anexo ao Hospital de Alienados de Juqueri e subordinado à administração do mesmo.	4 — <i>Hospital Central do Juqueri</i> a) — <i>Secretaria</i> b) — <i>Administração</i> c) — <i>Todos os Pavilhões que compõe o Hospital para homens e mulheres</i> d) — <i>Escola de menores anormais</i>
	Decr. 9 271, de 28-6-1938	Autoriza a funcionar junto ao Serviço de Assistência a Psicopatas a "Instituição de Assistência Social a Psicopatas".	e) — <i>Farmácia, com laboratório de Hipodermia</i> f) — <i>Laboratório de Anatomopatologia</i>
	Decr. 9 358, de 30-7-1938	Organiza o Serviço de Assistência a Psicopatas, do Departamento de Saúde do Estado.	

LEGISLAÇÃO DA
SECRETARIA DA EDUCAÇÃO E SAÚDE PÚBLICA

Órgãos	LEGISLAÇÃO ORGÂNICA		Organização
	Atos	Ementas	
Assistência a Psicopatas	Decr. 11 788, de 30-12-1940	Dispõe sobre a extinção dos Hospitais Psicopáticos de Santos, de Ribeirão Preto e da Penha, êste da Capital, do Serviço de Assistência a Psicopatas, do Departamento de Saúde.	<ul style="list-style-type: none"> g) — Laboratório de Análises h) — Seção de Insulinoterapia i) — Serviço de Laboraterapia j) — Serviço de Assistência a Menores Anormais k) — Demais serviços existentes, para funcionamento do próprio hospital, como sejam: secção de costura, lavanderia, padaria, alfaiataria, etc.
	Decr. 12 150, de 2-9-1941	Desliga do Departamento de Saúde o Serviço de Assistência a Psicopatas subordinando-o diretamente ao Gabinete do Secretário.	
	Decr. 12 422, de 4-3-1942	Cria, anexo ao Hospital do Juqueri, o serviço de assistência a menores anormais.	<ul style="list-style-type: none"> 5 — <i>Colônias do Juqueri</i> <ul style="list-style-type: none"> a) — Secretaria b) — Administração c) — as 6 colônias existentes d) — As fazendas "Velha" e "Cresciuma" e) — Serviços agro-pecuários f) — Serviço de Reflorestamento g) — Serviço de Laboterapia 6 — <i>Manicômio Judiciário</i> 7 — <i>Clínicas Especializadas</i> <ul style="list-style-type: none"> a) — Secretaria b) — Cirurgia c) — Otorrinolaringologia d) — Oftalmologia e) — Fisioterapia f) — Tisiologia g) — Odontiatría 8 — <i>Serviço de Ergoterapia</i> <ul style="list-style-type: none"> a) — Mecânica b) — Carpintaria c) — Usina Elétrica d) — Pintura e) — Parques e Jardins f) — Estradas g) — Sapatarias h) — Tipografias i) — Olaria j) — Colchoaria k) — Saboaria l) — Apiário m) — Transporte n) — Ludoterapia

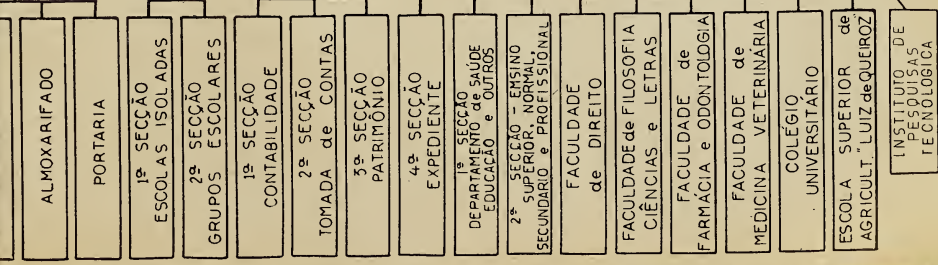
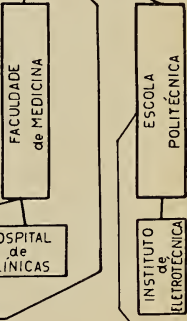
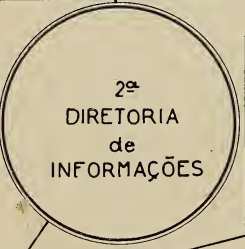
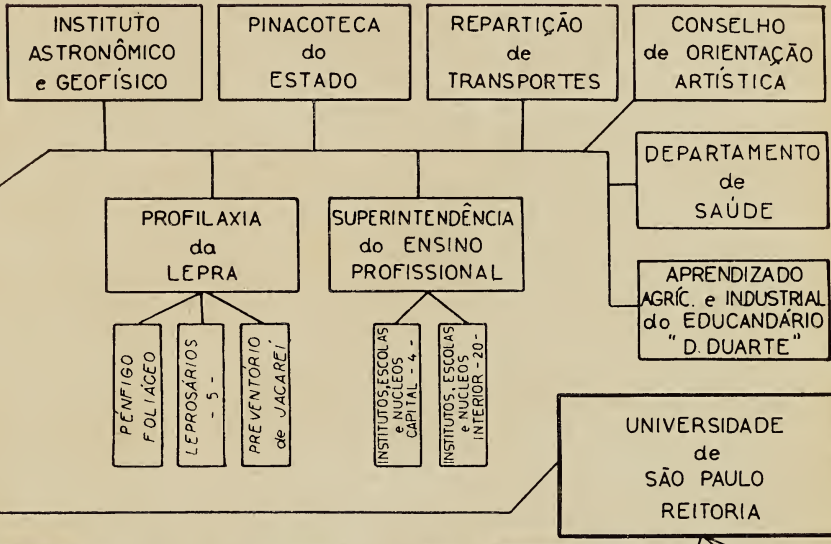
LEGISLAÇÃO DA
SECRETARIA DA EDUCAÇÃO E SAÚDE PÚBLICA

Órgãos	LEGISLAÇÃO ORGÂNICA		Organização
	Atos	Ementas	
Serviço de Medicina Social	Decr. 9 275, de 28-6-1938	Organiza o Serviço de Assistência Hospitalar.	A — <i>Instituições Hospitalares</i> B — <i>Sanatório do Mandaqui</i> C — <i>Conselho do Serviço de Medicina Social</i>
	Decr. 9 537, de 21-9-1938	Transfere o Serviço de Assistência Hospitalar, do Departamento de Saúde do Estado, para o Hospital de Isolamento "Emilio Ribas".	a) — Secretário da Educação e Saúde, que é seu presidente b) — Diretor Geral do Departamento de Saúde c) — Diretor Geral do Departamento de Profilaxia da Lepra d) — Diretor Geral do Departamento de Educação e) — Diretor Geral do Serviço de Assistência a Psicopatas f) — Diretor Geral da Secção de Tuberculose g) — Diretor Geral do Serviço do Interior h) — Diretor Geral do Departamento de Educação Física i) — Diretor Geral do Departamento do Serviço Social j) — Diretor Geral do Departamento de Medicina Social k) — 3 membros de notória representação social nomeados pelo Governo mediante proposta do Secretário da Educação, que servirão por 2 anos, podendo ser reconduzidos findo o prazo
	Decr. 9 566, de 27-9-1938	Cria o Hospital Sanatório de Mandaqui, nesta Capital, dependência imediata do Serviço de Assistência Hospitalar.	
	Decr. 10 880, de 4-1-1940	Muda a denominação de Assistência Hospitalar para o Serviço de Medicina Social, e dá outras providências.	
Departamento de Profilaxia da Lepra	Decr. 5 537, de 10-6-1932	Subordina a Inspetoria de Profilaxia da Lepra ao Inspetor-Chefe da Inspetoria de Profilaxia de Moléstias Infecciosas.	1 — <i>Pênfigo Foliáceo</i> 2 — <i>Leprosários</i> 3 — <i>Preventório de Jacareí</i>
	Decr. 5 965, de 30-6-1933	Anexa à Inspetoria o Sanatório Padre Bento, o Asilo-Colônia Santo Ângelo, Asilo-Colônia Pirapitingui, Asilo-Colônia Cocais e o Asilo-Colônia Aimorés.	
	Decr. 7 022, de 22-3-1935	Institue a Assistência Judiciária aos Hansenianos.	

**LEGISLAÇÃO DA
SECRETARIA DA EDUCAÇÃO E SAÚDE PÚBLICA**

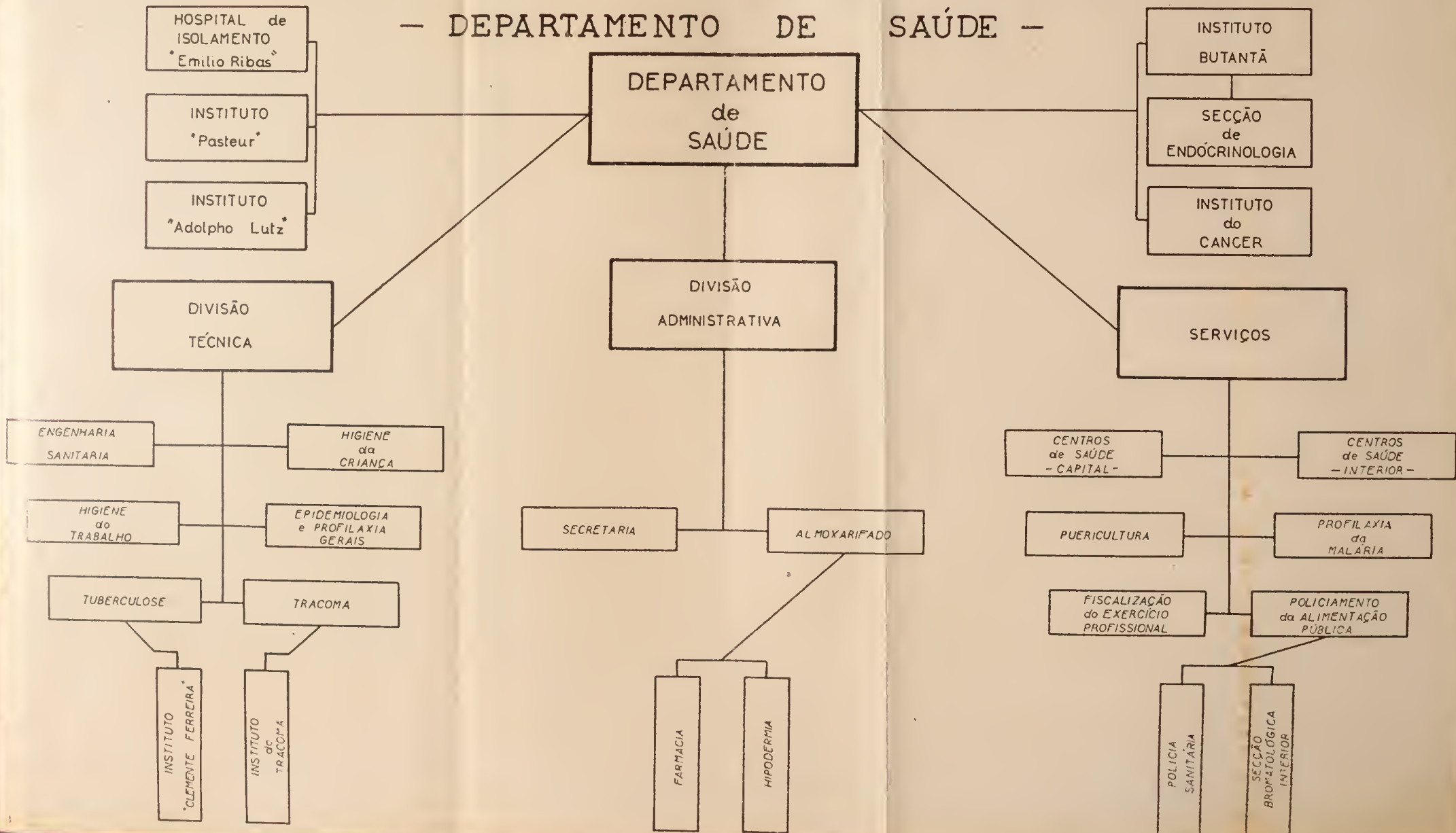
Órgãos	LEGISLAÇÃO ORGÂNICA		Organização
	Atos	Ementas	
Departamento de Profilaxia da Lepra	Decr. 7 070, de 6-4-1935	Desliga do Serviço Sanitário do Estado a Profilaxia da Lepra, que passa a constituir o Departamento de Profilaxia da Lepra, diretamente subordinado à Secretaria da Educação e Saúde Pública.	
	Lei 2 898, de 14-1-1937	Organiza o Serviço da Lepra.	
	Decr. 9 247, de 18-6-1938	Cria o Departamento de Saúde do Estado. Extingue o Departamento de Profilaxia da Lepra e cria o Serviço de Profilaxia da Lepra.	
	Decr. 9 445, de 2-9-1938	Organiza o Departamento do Serviço da Lepra, do Departamento de Saúde do Estado.	
	Decr. 9 523, de 17-9-1938	Cria o Serviço do Pênfigo Foliáceo do Estado de S. Paulo na Diretoria do Serviço da Lepra.	
	Decr. 12 150, de 2-9-1941	Subordina o Serviço de Profilaxia da Lepra e de Assistência a Psicopatas diretamente à Secretaria da Educação e Saúde Pública, passando o Serviço de Profilaxia da Lepra a denominar-se Departamento de Profilaxia da Lepra.	
Instituto Astronômico e Geofísico	Decr. 7 329, de 5-7-1935	Organiza o Instituto Astronômico e Geofísico.	1 — Sede e suas instalações 2 — Órgãos complementares
	Decr. 11 202, de 29-6-1940	Subordina o Instituto Astronômico e Geofísico à Secretaria da Educação e Saúde Pública.	a) — Uma estação astrofísica e estações geofísicas em pontos convenientes do Estado b) — Estações aerológicas c) — Uma estação de rádio telegrafia central receptora
Conselho de Orientação Artística	Decr. 4 965, de 11-4-1930	Cria o Conselho de Orientação Artística para o qual passam as funções da Comissão Fiscal do Pensionato Artístico.	Diretoria Geral do Ensino " do Instituto Pedagógico " da Escola Normal " do Ginásio do Estado " do Museu Paulista

O dos NEGÓCIOS DE PÚBLICA

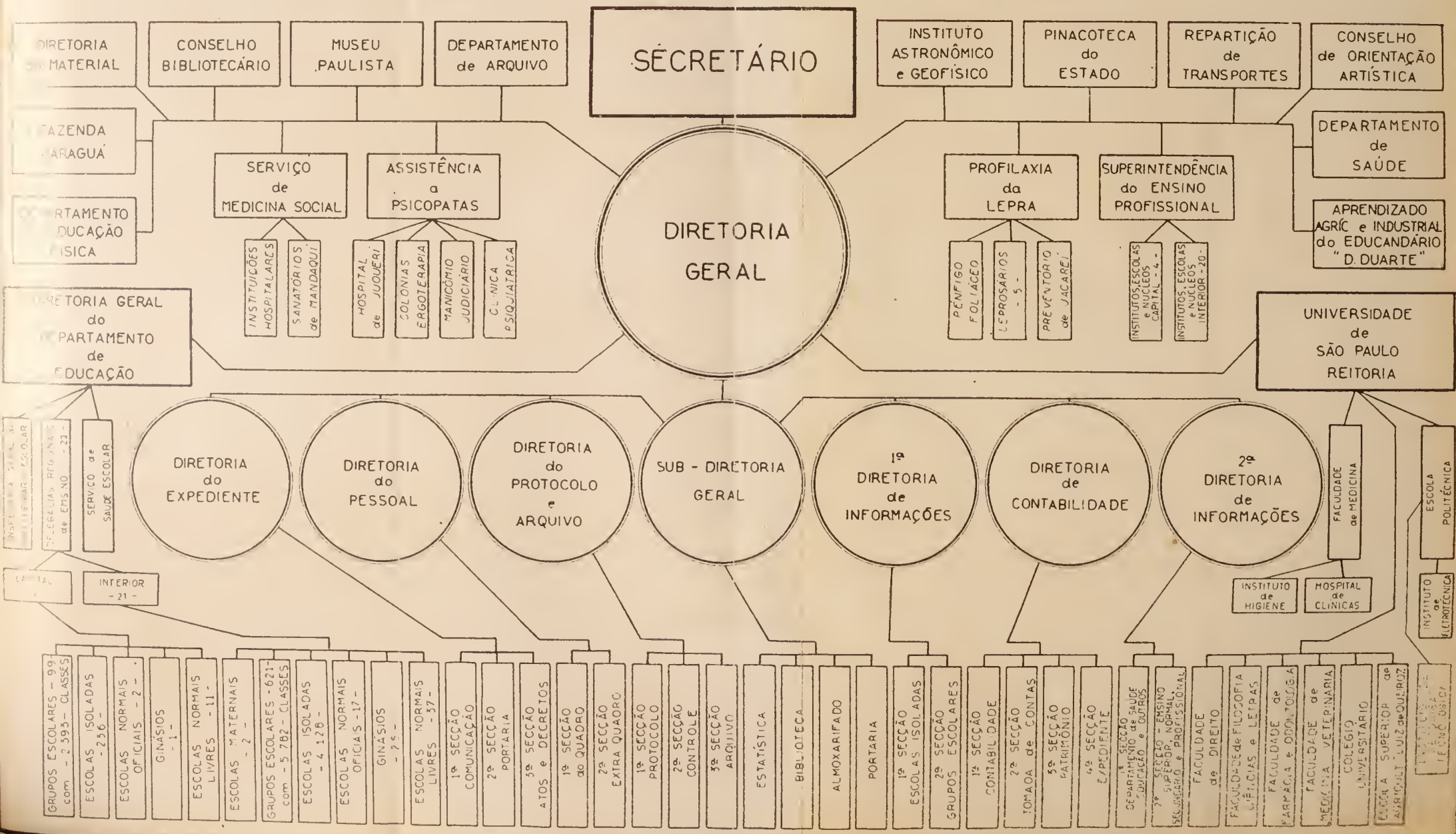


SECRETARIA de ESTADO dos NEGÓCIOS da EDUCAÇÃO e SAÚDE PÚBLICA

— DEPARTAMENTO DE SAÚDE —



SECRETARIA de ESTADO dos NEGÓCIOS da EDUCAÇÃO e SAÚDE PÚBLICA



LEGISLAÇÃO
DA
SECRETARIA DA FAZENDA

LEGISLAÇÃO DA
SECRETARIA DA FAZENDA

Órgãos	LEGISLAÇÃO ORGÂNICA		Organização
	Atos	Ementas	
Organização Geral	Decr. 7 333, de 5-7-1935	Reorganiza a Secretaria de Estado dos Negócios da Fazenda.	2 — <i>Diret. Geral da Secretaria</i> 1 — <i>Gabinete do Secretário a) — Sub-diretoria</i>
	Decr. 7 230, de 21-6-1935	Cria, na Secretaria da Fazenda, a Secção de Estudos Econômicos e Financeiros.	3 — <i>Diret. Administrativa</i> 4 — <i>Diret. das Cz. Econômicas</i> 5 — <i>Departamento da Receita</i> 6 — <i>Departamento da Despesa</i> 7 — <i>Departamento de Caixa, Valores e Contas</i>
	Lei 2 497, de 13-12-1935	Reorganiza a Secretaria da Fazenda.	8 — <i>Proc. Fiscal do Estado</i> 9 — <i>Contadoria Central</i> 10 — <i>Conselho da Fazenda</i> 11 — <i>Diret. da Tomada de Contas</i> 12 — <i>Tribunal de Impostos e Taxas</i> a) — <i>Cx. Econôm. Autonomas</i> b) — <i>Serv. de Despesa do Café do Estado de S. Paulo</i> c) — <i>Bolsa Oficial de Café em Santos</i> d) — <i>Bolsa Oficial de Valores, de S. Paulo</i> e) — <i>Bolsa Oficial de Valores, de Santos</i> f) — <i>Inst. de Previdência do Estado de S. Paulo</i>
	Decr. 10 197, de 17-5-1939	Da organização e fins da Secretaria de Estado dos Negócios da Fazenda.	
Diretoria Administrativa	Decr. 10 197, de 17-5-1939	Da organização e fins da Secretaria de Estado dos Negócios da Fazenda. Art.º 13.º — Organiza a Diretoria Administrativa.	1.ª Sec. — <i>Correspondência e Protocolo Geral</i> 2.ª Sec. — <i>Do Arquivo</i> 3.ª Sec. — <i>Almoxarifado</i> 4.ª Sec. — <i>Comissão de Compras, Verificação e Fiscalização do Material</i> 5.ª Sec. — <i>Portaria</i>
	Decr. 2 497, de 13-12-1935	Subordina a Caixa Beneficente dos Funcionários Públicos diretamente ao Secretário da Fazenda.	A — <i>Expediente</i> a) — <i>Sec. de Prot. e Arquivo</i> b) — <i>Sec. de Registro de Contribuintes</i>
Instituto de Previdência	Decr. 10 197, de 17-5-1939	Da organização e fins da Secretaria de Estado de Negócios da Fazenda. Art.º 4.º — Subordina o Instituto de Previdência do Estado de S. Paulo diretamente ao Secretário da Fazenda.	B — <i>Contabilidade</i> C — <i>Diret. de Seguros</i> a) — <i>Sec. de Pecúlios, Pensões, Aposentadorias e Reformas</i> b) — <i>Sec. de Seguros contra Fogo</i>

LEGISLAÇÃO DA
SECRETARIA DA FAZENDA

Órgãos	LEGISLAÇÃO ORGÂNICA		Organização
	Atos	Ementas	
Instituto de Previdência	Decr. 10 291, de 10-6-1939	Organiza o Instituto de Previdência do Estado de S. Paulo, criado pelo art.º 93 da Constituição Estadual.	c) — Sec. de Informações, Publicidade D — <i>Monte de Socorro</i> E — <i>Carteira Predial</i> F — <i>Ass. Médica Hospitalar</i> G — <i>Caixa Beneficente dos Funcionários Públicos Magistrados.</i>
	Decr. 12 762, de 18-6-1942	Regulamenta o Instituto de Previdência do Estado de S. Paulo.	
Superintendência do Serviço do Café	Lei 2 004, de 19-12-1924	Cria o Instituto Paulista da Defesa Permanente do Café, que terá personalidade jurídica e será administrado por um Conselho, composto da Secretaria da Fazenda e do Tesouro do Estado, como presidente; do Secretário de Agricultura como vice-presidente e de mais três membros nomeados pelo Presidente do Estado entre pessoas de notória competência em assuntos agrícolas e comerciais, sendo 2 indicados pela lavoura cafeeira do Estado e um indicado pela Associação Comercial de Santos, conforme determinar o Regulamento.	A — <i>Superintendência</i> B — <i>Depart. de Fiscalização</i> C — <i>Depart. de Contabilidade</i> D — <i>Secção Jurídica</i> E — <i>Secção de Engenharia</i> F — <i>Secção de Estatística</i> G — <i>Secção de Pesquisas e Propaganda</i> H — <i>Secção de Protocolo</i> I — <i>Secção de Almoarifado</i>
	Decr.-lei 12 281, de 30-10-1941	Extingue o Instituto de Café do Estado de S. Paulo. Art.º 1.º — Ficam extintas as funções do Instituto de Café do Estado de S. Paulo, que continuará incorporado à Secretaria da Fazenda para o efeito da execução de suas obrigações, nos termos, modo e forma de execução atualmente em vigor. Art.º 2.º — Fica criada, na Secretaria da Fazenda, a Superintendência dos Serviços de Café, cujas atribuições serão as que se relacionem com o transporte, consumo e outros serviços que incumbiam ao mesmo Instituto de Café sempre que não colidirem com as do Departamento Estadual do Café.	
	Decr. 12 355, de 29-11-1941	Dá regulamento à Superintendência dos Serviços do Café, na Secretaria da Fazenda.	

**LEGISLAÇÃO DA
SECRETARIA DA FAZENDA**

Órgãos	LEGISLAÇÃO ORGÂNICA		Organização
	Atos	Ementas	
Procuradoria Fiscal	Decr. 5 992, de 22-7-1933	Reorganiza a Procuradoria Geral do Estado e a Procuradoria Fiscal.	a) — 6 sub-procuradorias: 1. ^a , 2. ^a , 3. ^a , 4. ^a , 5. ^a , de Santos e de Campinas
	Decr. 7 331, de 5-7-1935	Desmembra da Procuradoria Fiscal da Fazenda do Estado parte de suas atribuições, sob a denominação da Procuradoria Judicial da Fazenda do Estado.	b) — Secretaria 1. ^a Sec. — Dívida Ativa 2. ^a Sec. — Expediente
	Decr. 10 197, de 17-5-1939	Extingue a Superintendência de Ordem Política e Social e cria as Delegacias Especializadas de Ordem Política e Social e a de Fiscalização de Entrada, Permanência e Saída de Estrangeiros. Art.º 3.º — A Procuradoria Fiscal, a Contadoria Central, o Conselho da Fazenda, a Diretoria de Tomada de Contas e o Tribunal de Impostos e Taxas são diretamente subordinados ao Secretário da Fazenda, processando-se, porém, o respectivo expediente por intermédio da Diretoria Geral.	c) — <i>Biblioteca</i>
Diretoria das Caixas Econômicas	Decr. 8 451, de 2-8-1937	Subordina a Diretoria Geral Administrativa da Secretaria da Fazenda à Inspeção das Caixas Econômicas.	A — <i>Sec. de Expediente</i> B — <i>Sec. de Contrôle</i> C — <i>Sec. de Contabilidade e Estatística</i>
	Decr. 12 519, de 22-1-1942	Dispõe sobre a classificação das Caixas Econômicas do Estado e dá outras providências. Art.º 19 — Organiza a Diretoria das Caixas Econômicas.	D — <i>Caixas Econômicas</i> E — <i>Insp. das Caixas Econômicas</i>
Contadoria Central	Decr. 7 332, de 5-7-1935	Cria a Contadoria Central do Estado.	1. ^a Div. — Contabilidade Patrimonial 2. ^a Div. — Centralização da Contabilidade 3. ^a Div. — Insp. da Contabilidade
Departamento da Despesa	Decr. 10 197, de 17-5-1939	Da organização e fins da Secretaria de Estado dos Negócios da Fazenda. Art.º 92 — Organiza o Departamento da Despesa.	A — <i>Direct. da Despesa do Pessoal</i> B — <i>Direct. da Despesa do Material e Serviço</i> a) — Sec. de Empenho b) — Sec. de Exame e Registro c) — Sec. de Exame

LEGISLAÇÃO DA
SECRETARIA DA FAZENDA

Órgãos	LEGISLAÇÃO ORGÂNICA		Organização
	Atos	Ementas	
Departamento da Despesa	Decr. 13 168, de 31-12-1942	Dispõe sôbre a forma de liquidação, escrituração e pagamento das despesas de exercícios encerrados e dá outras providências. Art.º 10.º — Organiza a Diretoria da Despesa do Material e Serviços da Secretaria da Fazenda.	d) — Sec. de Despesa de Exatores e) — Sec. de Contabilidade
Departamento de Caixas, Valores e Contas	Decr. 10 197, de 17-5-1939	Da organização e fins da Secretaria dos Negócios da Fazenda. Art.º 107 — Organiza o Departamento de Caixas, Valores e Contas.	A — <i>Direct. da Dívida Pública</i> a) — Sec. de Escrita b) — Sec. de Dívida Fundada c) — Sec. da Dívida Flutuante
	Decr. 13 168, de 31-12-1942	Dispõe sôbre a forma de liquidação, escrituração e pagamento das despesas de exercícios encerrados e dá outras providências. Art.º 12 — Fica suprimida a Secção de Distribuição de Pagamento e Fiscalização de Fundos, criada pela alínea "f" do art.º 108 do decr. 10 197 e posteriormente modificada pelo art.º 69, letra "c" do decr.-lei 12 490, de 31-12-1941. Art.º 13 — A Secção de Empenho, ou 4.ª Secção da Diretoria Administrativa passa a constituir a 5.ª Secção da Diretoria de Contabilidade no Departamento de Caixas, Valores e Contas.	B — <i>Sec. de Contabilidade</i> C — <i>Tesouraria Central</i> D — <i>1.ª, 2.ª, 3.ª e 4.ª Pagadorias</i> E — <i>7.ª e 8.ª Recebedoria da Capital</i> F — <i>Sec. Aduaneira do Estado</i>
Recebedoria de Águas	Decr. 3 843, de 17-4-1925	Cria a Recebedoria de Águas da Capital, diretamente subordinada à Secretaria da Fazenda e do Tesouro do Estado.	
Recebedoria de Rendas	Decr. 1 098, de 21-12-1903	Reorganiza e regulamenta a Recebedoria de Rendas da Capital.	
Departamento da Receita	Decr. 10 197, de 17-5-1939	Da organização e fins da Secretaria de Estado dos Negócios da Fazenda. Art.º 37 — § único — Organiza o Departamento da Receita.	A — <i>Sec. de Exped. e Protocolo</i> B — <i>Direct. de Impostos e Taxas sôbre Riqueza Imobiliária</i> C — <i>Direct. de Impostos e Taxas sôbre Riqueza Mobiliária</i>

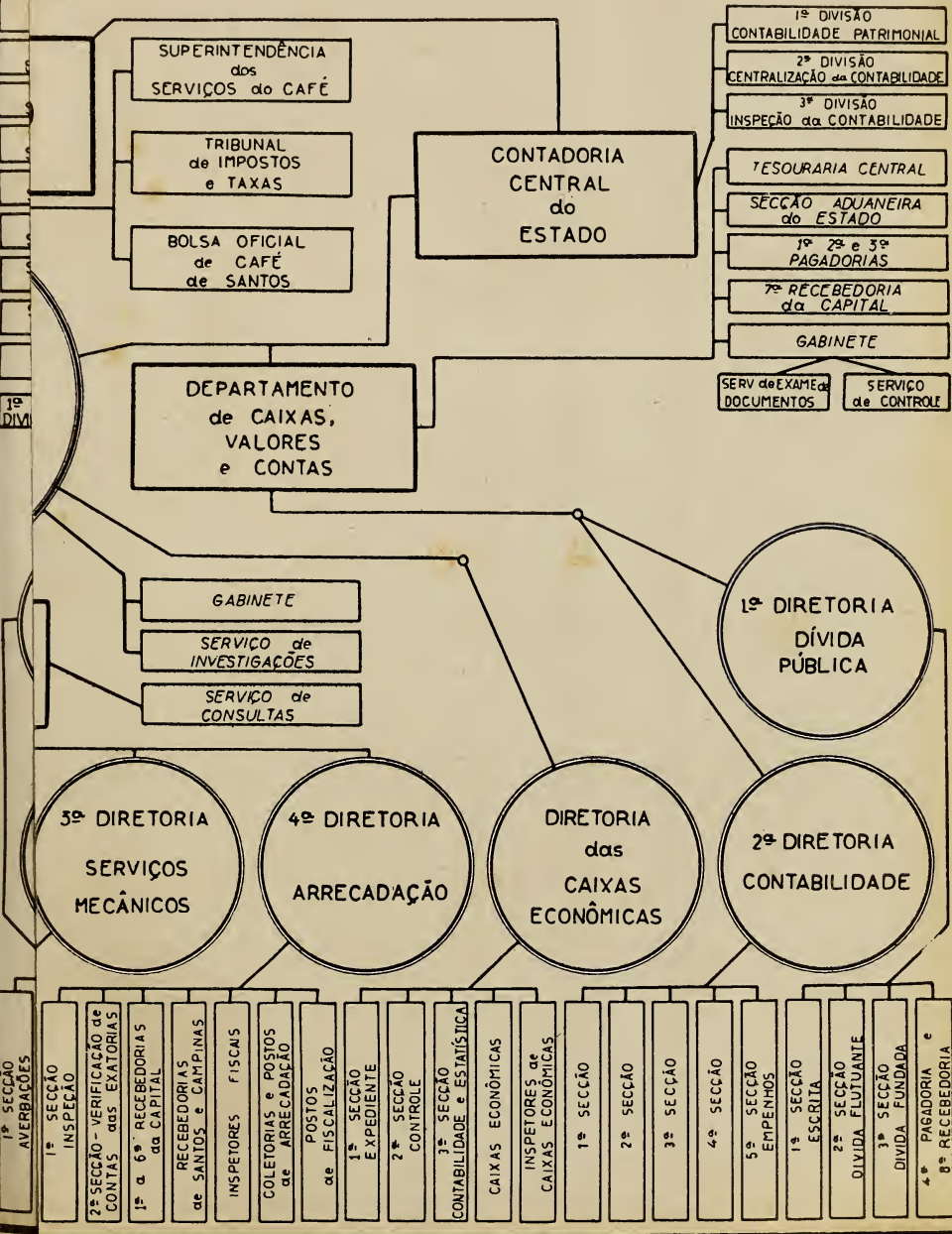
LEGISLAÇÃO DA
SECRETARIA DA FAZENDA

Órgãos	LEGISLAÇÃO ORGÂNICA		Organização
	Atos	Ementas	
Departamento da Receita	Decr. 11 340, de 21-8-1940	Reorganiza e dá regulamento às Coletorias das Rendas Estaduais.	D — <i>Dirct. de Serv. Mecânico</i> a) — 1. Seção b) — 2.ª Seção
	Decr. 11 339, de 21-8-1940	Reorganiza e dá novo regulamento à Recebedoria de Rendas Estaduais de Campinas.	E — <i>Dirct. de Arrecadação</i> a) — Sec. de Inspeção b) — Verificação de Contas de Exatores
	Decr. 11 448, de 26-9-1940	Reorganiza e dá novo regulamento à Recebedoria de Rendas Estaduais de Santos.	c) — 1.ª e 6.ª Recebedorias da Capital d) — Recebedorias de Rendas de Santos e Campinas
	Decr. 13 168, de 31-12-1942	Dispõe sobre a forma de liquidação, escrituração e pagamento de despesas de exercícios encerrados e dá outras providências. Art.º 11 — Os serviços atribuidos à 4.ª Seção da 1.ª Diretoria do Departamento da Receita, que neste ato se declara extinta, passam a ser da competência da 3.ª Seção da mesma Diretoria.	e) — Coletorias e Postos de Arrecadação f) — Postos de Fiscalização
Bolsa Oficial de Valores	Decr. 2 165, de 22-12-1926	Institúe a Caixa Comum de Garantia e Previdência dos Corretores de Fundos Públicos da Praça de S. Paulo.	
	Decr. 5 894, de 26-4-1933	Reforma parcialmente a Bolsa de Fundos Públicos da Praça de S. Paulo.	
Bolsa Oficial de Café de Santos	Decr. 1 416, de 17-4-1914	Cria em Santos uma Bosa Oficial de Café e uma Câmara Sindical de Corretores de Café.	

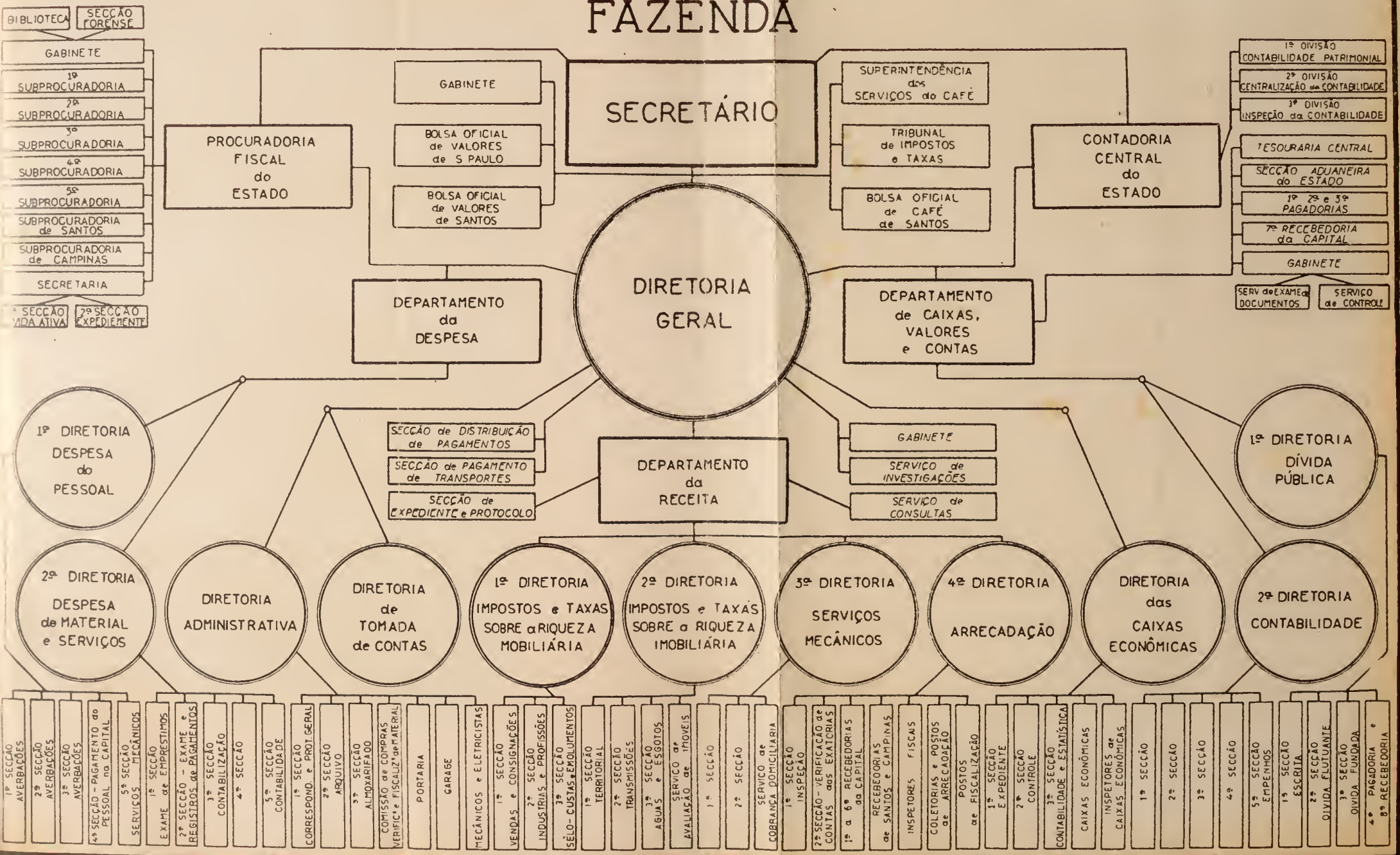
D dos NEGÓCIOS

BII

1ª DIV



SECRETARIA de ESTADO dos NEGÓCIOS da FAZENDA



NEGÓCIOS da FAZENDA

do CAFÉ

DEPA
FISC

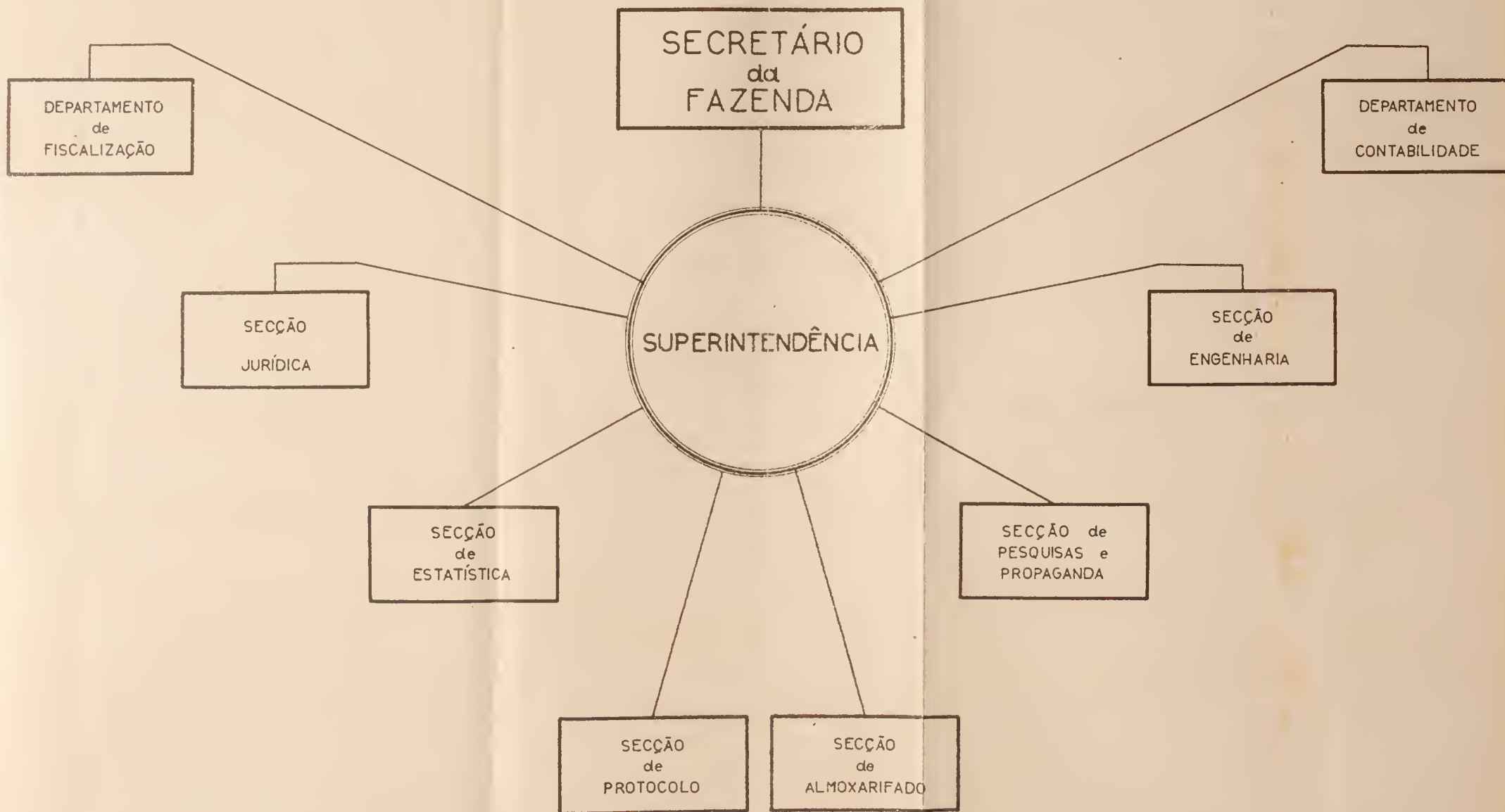
DEPARTAMENTO
de
CONTABILIDADE

SECÇÃO
de
ENGENHARIA

SECÇÃO de
PESQUISAS e
PROPAGANDA

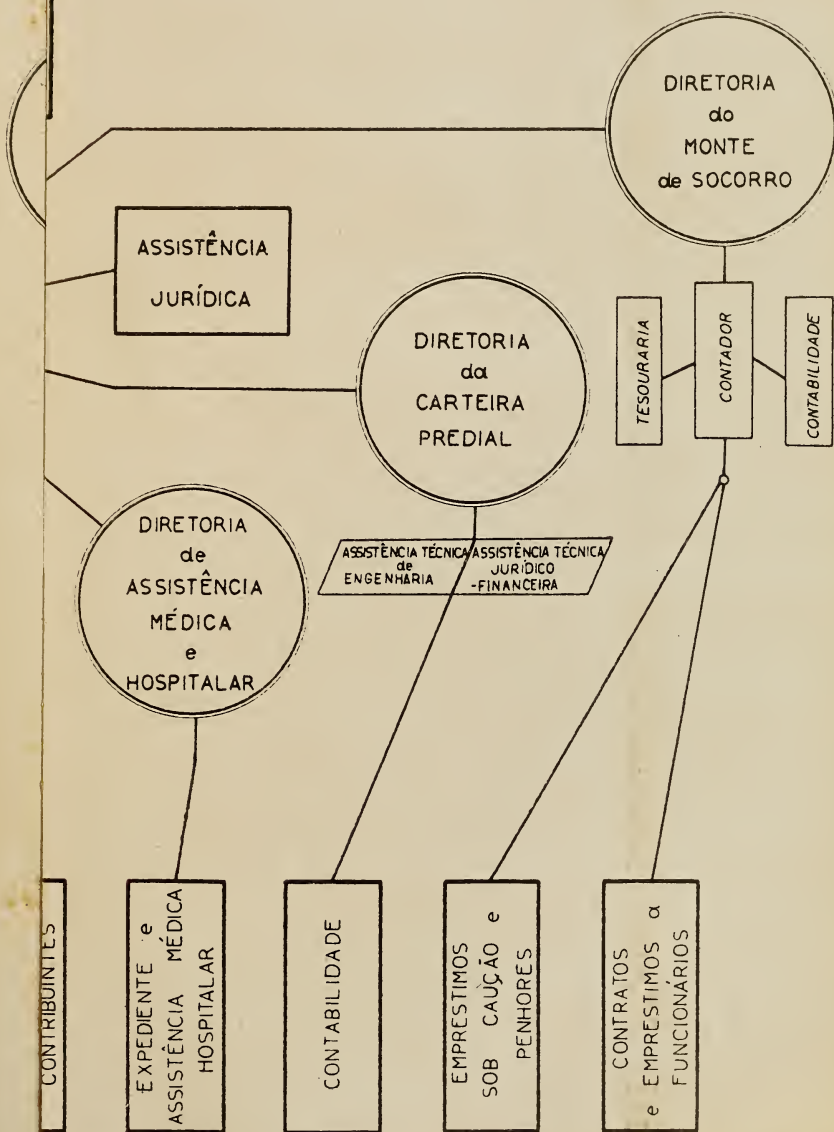
SECRETARIA de ESTADO dos NEGÓCIOS da FAZENDA

SERVIÇO de DEFESA do CAFÉ



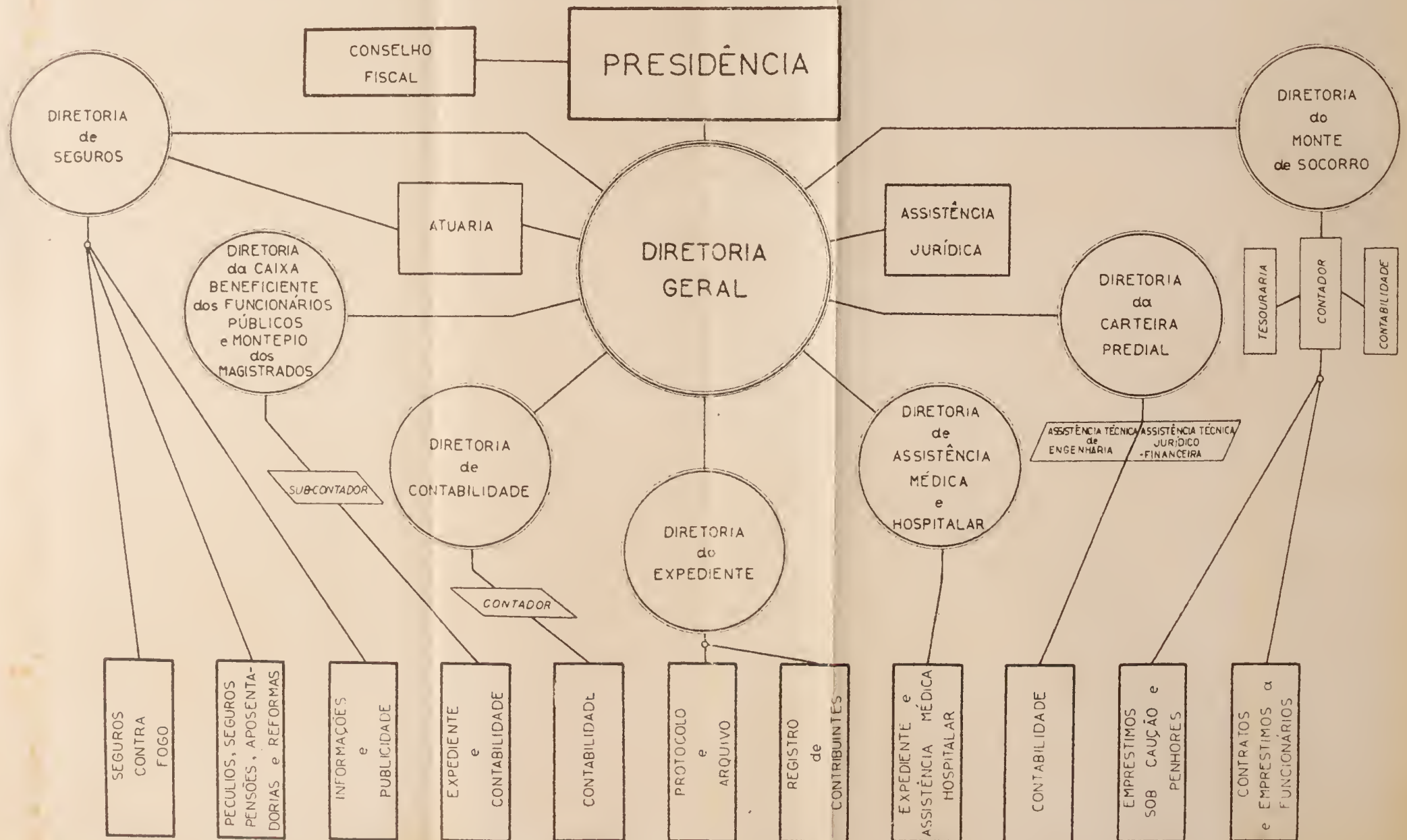
NEGÓCIOS da FAZENDA

ESTADO de SÃO PAULO



SECRETARIA de ESTADO dos NEGÓCIOS da FAZENDA

INSTITUTO de PREVIDÊNCIA do ESTADO de SÃO PAULO



LEGISLAÇÃO
DA
SECRETARIA DA JUSTIÇA

LEGISLAÇÃO DA
SECRETARIA DA JUSTIÇA

Órgãos	LEGISLAÇÃO ORGÂNICA		Organização
	Atos	Ementas	
Organização Geral	Lei 778, de 23-5-1901	Extingue a Secretaria dos Negócios da Justiça passando seus serviços à Secretaria de Estado dos Negócios do Interior, que se denominará Secretaria de Estado dos Negócios do Interior e da Justiça.	1 — <i>Gabinete do Secretário</i> 2 — <i>Poder Judiciário</i> a) — Cons. Sup. da Magistratura b) — Tribunal de Apelação c) — Palácio da Justiça d) — Formas do Interior
	Lei 974, de 20-12-1910	Restabelece a Secretaria de Estado dos Negócios da Justiça.	3 — <i>Diretoria Geral</i> 4 — <i>Junta Comercial</i> 5 — <i>Departamento do Serviço Social</i> 6 — <i>Penitenciária do Estado</i> 7 — <i>Imprensa Oficial</i>
	Lei 1 006, de 17-9-1906	Denomina Secretaria de Estado dos Negócios da Justiça e Segurança Pública a Secretaria de Estado dos Negócios da Justiça, suprimindo o cargo de Chefe de Polícia.	8 — <i>Procuradoria Geral do Estado</i> 9 — <i>Procuradoria Judicial do Estado</i> 10 — <i>Procuradoria do Patrimônio Imobiliário e Cadastro do Estado</i>
	Decr. 4 789, de 5-12-1930	Cria a Secretaria de Estado dos Negócios da Segurança Pública, desanexando-a da atual Secretaria de Estado dos Negócios da Justiça.	11 — <i>Diretoria da Justiça</i> 12 — <i>Diretoria da Contabilidade</i> 13 — <i>Diretoria do Expediente</i> 14 — <i>Portaria</i>
	Decr. 4 917, de 3-3-1931	Transforma a Secretaria de Estado dos Negócios do Interior em Secretaria de Estado da Educação e Saúde Pública e dá outras providências. § único — Passam a pertencer à Secretaria de Estado dos Negócios da Justiça todas as atribuições da extinta Secretaria de Estado dos Negócios do Interior que, por este decreto, não ficarem a cargo da Secretaria de Estado da Educação e da Saúde Pública do Departamento de Organização Municipal, ou da Secretaria da Fazenda.	
	Decr. 5 145, de 30-7-1931	Anexa a Secretaria de Estado dos Negócios da Segurança Pública a Secretaria da Justiça.	
	Decr. 5 496, de 2-5-1932	Reorganiza a Secretaria da Justiça.	

LEGISLAÇÃO DA
SECRETARIA DA JUSTIÇA

Órgãos	LEGISLAÇÃO ORGÂNICA		Organização
	Atos	Ementas	
Organização Geral	Decr. 7 078, de 6-4-1935	Subordina a Imprensa Oficial do Estado, o Departamento de Administração Municipal, o Departamento Estadual do Trabalho e a Procuradoria de Terras à Secretaria da Justiça e Negócios do Interior.	
Junta Comercial	Lei 2 086 A, de 18-12-1925	Reorganiza a Junta Comercial do Estado.	a) — Sec. de Exped. e Correspondência
	Lei 2 145, de 29-10-1926	Reorganiza a Junta Comercial do Estado.	b) — Sec. de Protocolo e Informações
	Decr. 9 482, de 13-9-1938	Reorganiza a Junta Comercial do Estado.	c) — Sec. de Arquivo, Fichário e Biblioteca
	Decr.-lei 11 110, de 27-5-1940	A atual secção de Contabilidade da Junta Comercial passará a denominar-se "Secção de Contabilidade e Almoxarifado", passando a denominar-se "Secção de Protocolo e Informações" a atual Secção de Protocolo, Informações e Almoxarifado.	d) — Sec. de Contabilidade e Almoxarifado
Departamento do Serviço Social	Lei 1 445, de 28-12-1914	Autoriza a transferência da Colônia Correccional para Taubaté e muda a denominação para Instituto Correccional.	e) — Tesouraria, Fiscalização de Armazens Gerais, Fiscalização de Leilões, Portaria
	Decr. 6 439, de 15-5-1934	Transforma o Instituto Correccional de Taubaté em Instituto Disciplinar e Escola Profissional Primária Agrícola e Industrial.	A — <i>Serv. Social dos Menores</i>
	Decr. 6 489, de 13-10-1935	Confia ao Patronato de Menores a direção e administração da Divisão Feminina do Instituto "7 de Setembro", a partir de 1-1-1936.	B — <i>Serv. Social dos Desvalidos</i>
	Lei 2 497, de 24-12-1935	Organiza o Departamento de Assistência Social do Estado.	C — <i>Serv. Social dos Trabalhadores</i>
	Decr. 9 358, de 30-7-1938	Transfere o Manicômio Judiciário para a Secretaria da Educação e Saúde Pública, na secção de Assistência a Psicopatas.	D — <i>Serv. Social dos Detentos e Egressos</i>
			E — <i>Serv. Social da Família</i>
			F — <i>Procuradoria de Serviço Social</i>
		G — <i>Casas do Serviço Social</i>	
		H — <i>Expediente</i>	
		a) — Sec. de Contabilidade	
		b) — Sec. de Almoxarifado Central	

LEGISLAÇÃO DA
SECRETARIA DA JUSTIÇA

Órgãos	LEGISLAÇÃO ORGÂNICA		Organização
	Atos	Ementas	
Departamento do Serviço Social	Decr. 9 486, de 13-9-1938	Altera os dispositivos da lei 2 497, de 24-12-1935, transformando o Departamento de Assistência Social em Departamento do Serviço Social.	
Serviço Social de Menores	Decr. 9 744, de 19-11-1938	Reorganiza o Serviço Social de Menores, do Departamento de Serviço Social e dá outras providências.	<p>A — <i>Diretoria</i></p> <p>a) — Sub-Diretoria Técnico-Científica</p> <p>b) — Sub-Diretoria Administrativa</p> <p>c) — Sub-Diretoria de Vigilância</p> <p>B — <i>Institutos de Menores</i></p> <p>C — <i>Pensionatos de Menores</i></p> <p>D — <i>Abrigos Provisórios</i></p> <p>E — <i>Comissões Municipais de Cooperação</i></p> <p>F — <i>Instituto Modelo de Menores-Capital</i></p> <p>G — <i>Instituto Modelo de Menores-M. Mirim</i></p> <p>H — <i>Instituto Modelo de Menores-Campinas</i></p> <p>I — <i>Instituto Modelo de Menores-Monção</i></p>
a) Sub-Diretoria Técnico-Científica	Decr. 9 744, de 19-11-1938	Reorganiza o Serviço Social de Menores, do Departamento de Serviço Social.	<p>A — <i>O Instituto de Pesquisas</i></p> <p>a) — Serv. de Psicopatologia</p> <p>b) — Serv. de Neuropediatria</p> <p>c) — Serv. de Biotopologia e Patologia Constitucional</p> <p>d) — Serv. de Psicopedagogia</p> <p>e) — Serv. de Psicologia Experimental</p> <p>f) — Serv. de Pesquisas</p> <p>g) — Serv. de Arquivo e Estatística</p> <p>h) — Serv. de Tradução e Biblioteconomia</p> <p>i) — Serv. de Desenho</p> <p>j) — Serv. de Identificação</p> <p>B — <i>Serviço de Saúde</i></p> <p>a) — Serv. Hospitalar</p> <p>b) — Serv. de Dietética</p> <p>c) — Serv. de Higiene</p> <p>d) — Serv. de Clínica Médica</p>

LEGISLAÇÃO DA
SECRETARIA DA JUSTIÇA

Órgãos	LEGISLAÇÃO ORGÂNICA		Organização
	Atos	Ementas	
a) Sub-Diretoria Técnica-Científica			<p>e) — Serv. de Clínica Pediátrica</p> <p>f) — Serv. de Clínica Cirúrgica</p> <p>g) — Serv. de Clínica Odontológica</p> <p>h) — Serv. de Clínica Otorrinolaringológica</p> <p>i) — Serv. de Clínica Dermatossifiligráfica</p> <p>j) — Laboratório de Análises</p> <p>C — Abrigo e Triagem</p> <p>a) — Administração</p> <p>b) — Educação e Disciplina</p> <p>c) — Educação Física</p> <p>d) — Lavanderia</p> <p>e) — Rouparia</p> <p>f) — Cozinha</p>
b) Sub-Diretoria Administrativa	Decr. 9 744, de 19-11-1938	<p>Reorganiza o Serviço Social de Menores, do Departamento de Serviço Social.</p> <p>Art.º 9.º — Organiza a Sub-Diretoria Administrativa.</p>	<p>A — Expediente</p> <p>B — Protocolo e Arquivo</p> <p>C — Contadoria</p> <p>D — Portaria</p> <p>E — Garage</p>
c) Sub-Diretoria de Vigilância	<p>Decr. 2 128, de 24-12-1926</p> <p>Decr. 9 486, de 3-9-1937</p> <p>Decr. 9 744, de 19-11-1938</p>	<p>Cria o Patronato Oficial dos Condenados, Liberados Condicionais e Egressos Definitivos das Prisões.</p> <p>Altera dispositivos da lei 2 497, de 24-12-1935 e dá outras providências.</p> <p>Art.º 10 — Extingue o Patronato Oficial dos Condenados, Liberados Condicionais e Egressos das Prisões passando suas funções para o Serviço Social dos Desvalidos.</p> <p>Reorganiza o Serviço Social de Menores do Departamento de Serviço Social.</p> <p>Art. 10 — Organiza a Sub-Diretoria de Vigilância.</p>	<p>a) — Commissariado da Capital</p> <p>b) — Commissariado do Interior</p> <p>c) — Serv. de Egressos e Externos</p> <p>1 — Menores e Egressos</p> <p>2 — Menores à soldada</p> <p>3 — Menores externos em geral</p>

LEGISLAÇÃO DA
SECRETARIA DA JUSTIÇA

Órgãos	LEGISLAÇÃO ORGÂNICA		Organização
	Atos	Ementas	
c) Sub-Diretoria de Vigilância	Decr. 10 647, de 18-12-1939	Extingue, a partir de 31-12, no Serviço Social de Menores, do Departamento de Serviço Social, o Instituto de Menores de Taubaté, e cria, na comarca de Taubaté, subordinada à Penitenciária do Estado, uma seção em que predominará o regime de trabalho agrícola.	
Diretoria de Contabilidade	Decr. 12 440, de 29-12-1941	Cria, na Secretaria da Justiça, a Seção de Contabilidade.	
Penitenciária do Estado	Decr. 1 761, de 27-12-1920	Reorganiza a Penitenciária do Estado.	<i>Diretoria Geral</i> A — <i>Diretoria Penal e de Instrução</i> B — <i>Diretoria Industrial</i>
	Decr. 3 706, de 24-4-1924	Reorganiza a Penitenciária do Estado.	a) — Seção Industrial b) — Contabilidade c) — Tesouraria d) — Almoarifado
	Decr. 5 327, de 31-12-1931	Reorganiza a Seção Industrial da Penitenciária do Estado.	C — <i>Diretoria de Saúde</i> D — <i>Diretoria de Expediente</i>
	Decr.-lei 2 886, de 12-1-1937	Cria a Colônia do Trabalho do Estado, em Taubaté.	a) — Secretaria b) — Conselho Penitenciário
	Decr. 9 396, de 6-8-1938	Reorganiza a Penitenciária do Estado.	E — <i>Instituto de Biotipologia Criminal</i> F — <i>Seção de Taubaté</i>
Instituto de Biotipologia Criminal	Decr. 10 773, de 11-12-1939	Cria o Serviço de Biotipologia Criminal.	<i>Diretoria</i> a) — Seção Administrativa b) — Seção de Antropometria c) — Seção de Endocrinologia d) — Seção de Psiquiatria e) — Seção de Psicologia f) — Seção de Sociologia
	Decr. 12 439, de 29-12-1941	Reorganiza o Serviço de Biotipologia Criminal (que passa a Instituto de Biotipologia Criminal).	
Procuradoria Geral	Decr. 5 992, de 25-7-1935	Reorganiza a Procuradoria Geral do Estado e a Procuradoria Fiscal.	A — <i>Sub-Procuradoria Geral do Estado</i> B — <i>Promotoria Pública e Curadoria</i> C — <i>Secretaria do Ministério Público</i>
	Decr. 9 584, de 4-10-1938	Cria uma Terceira Vara de Orfãos e Ausentes na Comarca da Capital.	
	Decr. 10 000, de 24-2-1939	Reorganiza o Ministério Público do Estado.	

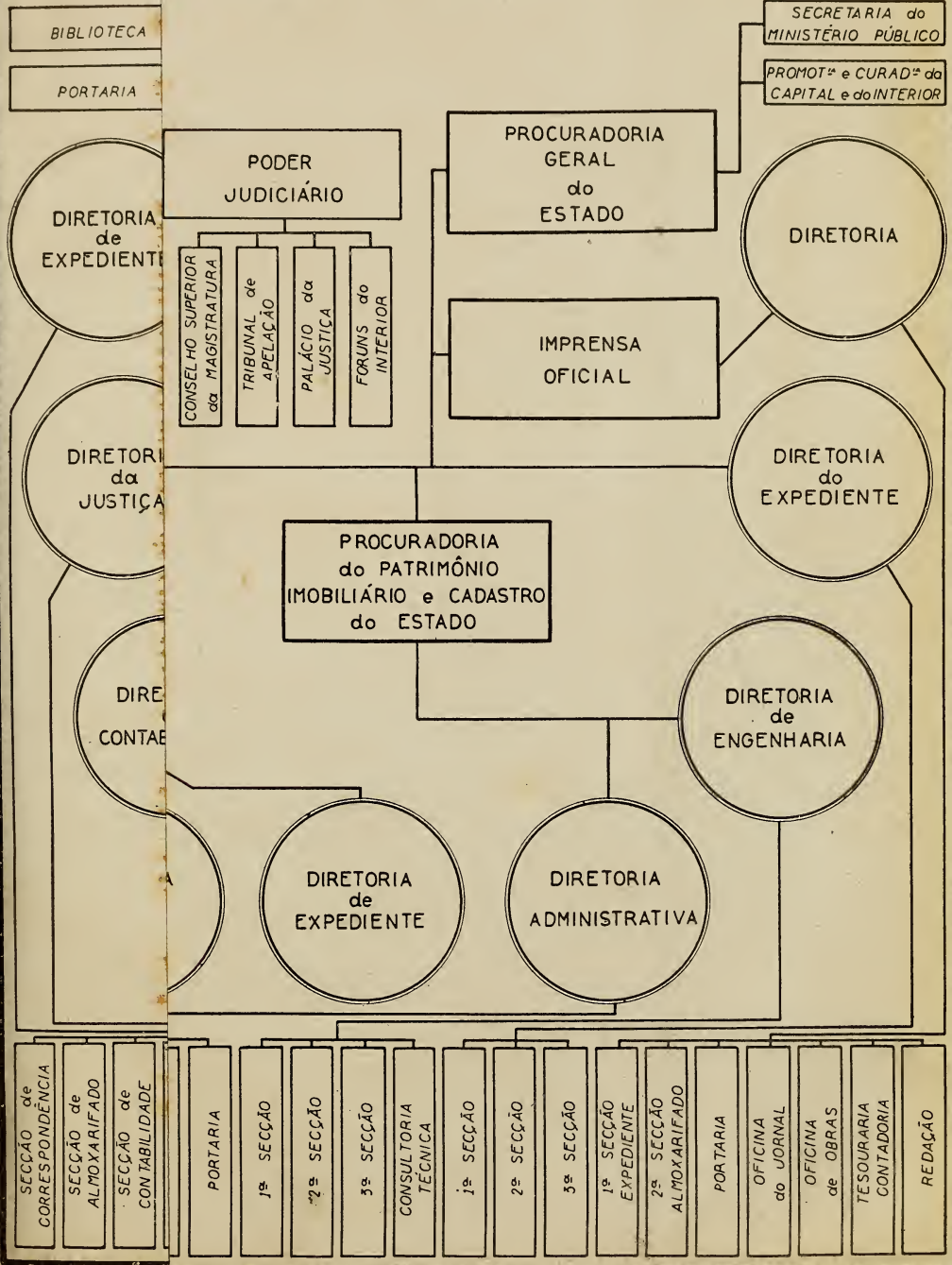
LEGISLAÇÃO DA
SECRETARIA DA JUSTIÇA

Órgãos	LEGISLAÇÃO ORGÂNICA		Organização
	Atos	Ementas	
Procuradoria Geral	Decr. 10 229, de 26-5-1939	Cria, na Comarca de Santos, a Segunda Vara Criminal e de Menores e a Curadoria de Menores e a das Massas Falidas.	
Procuradoria Judicial	Lei 1 763, de 29-12-1920	Organiza a Assistência Judiciária.	
	Decr. 7 331, de 2-7-1933	Desmembra da Procuradoria Fiscal da Fazenda do Estado parte de suas atribuições, sob a denominação de Procuradoria Judicial da Fazenda do Estado.	
Serviço Judiciário do Estado	Decr. 11 058, de 26-4-1940	Reorganiza o Serviço Judiciário do Estado para fins do art.º 1 049, do Código do Processo Civil Brasileiro.	<p><i>Tribunal de Apelação</i></p> <p>I — <i>Secção Criminal</i></p> <p>a) — 1.ª Câmara Criminal</p> <p>b) — 2.ª Câmara Criminal</p> <p>II — <i>Secção Civil</i></p> <p>a) — 1.ª e 2.ª Câmaras Cíveis</p> <p>b) — 3.ª e 4.ª Câmaras Cíveis</p>
Procuradoria do Patrimônio Imobiliário e Cadastro do Estado	Decr. 7 078, de 6-4-1935	Subordina a Procuradoria de Terras à Secretaria do Estado da Justiça e Negócios do Interior.	<p>a) — <i>Secretaria</i></p> <p>b) — <i>Consultoria Técnica</i></p> <p>c) — <i>Del. Especializada de Terras</i></p> <p>d) — <i>Departamento Jurídico</i></p> <p>e) — <i>Diretoria Técnica de Engenharia</i></p>
	Decr. 10 351, de 21-6-1939	A Procuradoria de Terras do Estado passa a denominar-se Procuradoria do Patrimônio Imobiliário e Cadastro do Estado, subordinada imediatamente à Secretaria da Justiça e Negócios do Interior.	f) — <i>Diretoria Administrativa</i>
Imprensa Oficial	Decr. 4 816, de 7-1-1931	Cria a Imprensa Oficial do Estado, subordinada à Secretaria do Interior.	<p>a) — <i>uma Diretoria</i></p> <p>b) — <i>uma Redação do Diário Oficial</i></p> <p>2 Secções:</p> <p>i) — <i>uma para o Diário Executivo da Justiça</i></p> <p>ii) — <i>outra para o Diário do Congresso e Diário dos Municípios</i></p>
	Decr. 7 078, de 6-4-1933	Subordina a Imprensa Oficial à Secretaria de Estado dos Negócios da Justiça.	<p>c) — <i>Gerência</i></p> <p>i) — <i>Expediente</i></p> <p>ii) — <i>Contabilidade</i></p>

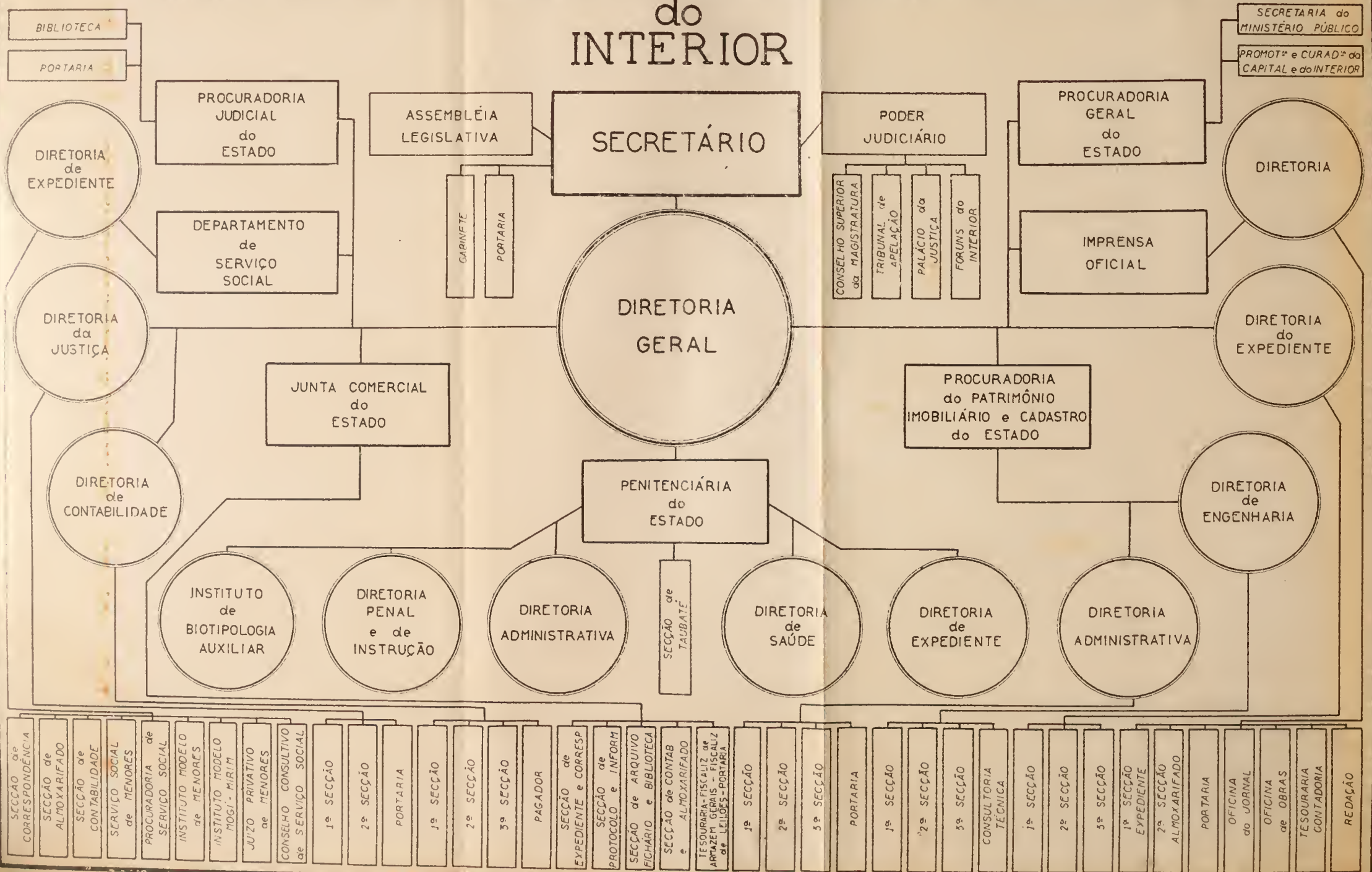
LEGISLAÇÃO DA
SECRETARIA DA JUSTIÇA

Órgãos	LEGISLAÇÃO ORGÂNICA		Organização
	Atos	Ementas	
Imprensa Oficial			d) — <i>Contabilidade</i> i) — Eserita do Jornal ii) — Eserita das oficinas e folhas de pagamento e) — <i>Técnica de Obras</i> i) — Oficinas do Diário Oficial ii) — Oficinas de Obras iii) — Oficinas de Encadernação
Tribunal de Apelação	Decr. 9 112, de 18-4-1938	Cria a Sexta Câmara do Tribunal de Apelação.	

STIÇA e NEGÓCIOS



SECRETARIA de ESTADO da JUSTIÇA e NEGÓCIOS do INTERIOR



LEGISLAÇÃO
DA
SECRETARIA DA SEGURANÇA
PÚBLICA

LEGISLAÇÃO DA
SECRETARIA DA SEGURANÇA PÚBLICA

Órgãos	LEGISLAÇÃO ORGÂNICA		Organização
	Atos	Ementas	
Organização Geral	Decr. 1 093, de 14-1-1903	Dá nova organização à Secretaria da Repartição de Polícia do Estado	<i>Gabinete do Secretário</i> 1 — <i>Diretoria Geral</i> 2 — <i>Tesouraria Geral</i> 3 — <i>Diretoria do Serviço de Trânsito</i>
	Lei 1 006, de 17-9-1906	Denomina Secretaria de Estado dos Negócios da Justiça e da Segurança Pública à Secretaria de Estado dos Negócios da Justiça, suprimindo também o cargo de Chefe de Polícia.	4 — <i>Delegacia Auxiliar — 1.ª Divisão Policial — Capital e Campinas</i> a) — 11 Delegacias Circunscrições da Capital b) — Delegacia Regional de Campinas
	Lei 2 226-A, de 19-12-1927	Reorganiza a Secretaria da Justiça e da Segurança Pública e cria a Repartição Central de Polícia.	5 — <i>Delegacia Auxiliar — 2.ª Divisão Policial — Interior</i> a) — Delegacia Regional de Guaratinguetá b) — Delegacia Regional de Casa Branca c) — Delegacia Regional de Ribeirão Preto d) — Delegacia Regional de Araraquara e) — Delegacia Regional de Rio Preto f) — Guarda Noturna de São Paulo
	Decr. 4 789, de 5-12-1930	Cria a Secretaria de Estado dos Negócios da Segurança Pública, desanexando-a da atual Secretaria de Estado dos Negócios da Justiça e Segurança Pública. A Repartição Central de Polícia fica incorporada à Diretorio Geral da Secretaria da Segurança Pública.	6 — <i>Delegacia Auxiliar — 3.ª Divisão Policial — Interior</i> a) — Delegacia Regional de Sorocaba b) — Delegacia Regional de Itapetininga c) — Delegacia Regional de Botucatu d) — Delegacia Regional de Bauru e) — Delegacia Regional de Penápolis f) — Delegacia Regional de Presidente Prudente
	Decr. 5 145, de 30-7-1931	Anexa a Secretaria do Estado dos Negócios da Segurança Pública à Secretaria da Justiça.	7 — <i>Delegacia Auxiliar — 4.ª Divisão Policial — Gabinete de Investigações</i>
	Decr. 5 496, de 2-5-1932	Reorganiza a Secretaria de Estado dos Negócios da Justiça e da Segurança Pública.	8 — <i>Delegacia Auxiliar — 5.ª Divisão Policial — Superintendência de Segurança Política e Social</i>
	Decr. 6 885, de 29-12-1934	Cria a Secretaria de Estado dos Negócios da Segurança Pública. Art. 1.º — Fica criada a Secretaria dos Negócios da Segurança Pública desanexada da atual Secretaria de Estado dos Negócios da Justiça e da Segurança Pública, que passa a denominar-se Secretaria de Estado dos Negócios da Justiça.	
	Decr. 10 073, de 27-3-1939	Suprime a Secretaria de Estado dos Negócios da Segurança Pública. Art. 1.º — Fica suprimida a Secretaria de Estado dos Negócios da Segurança Pública e anexados os seus	

LEGISLAÇÃO DA
SECRETARIA DA SEGURANÇA PÚBLICA

Órgãos	LEGISLAÇÃO ORGÂNICA		Organização
	Atos	Ementas	
Organização Geral		serviços à Secretaria da Justiça e Negócios do Interior. Art. 4.º — A atual Diretoria Geral da Secretaria da Segurança Pública passará a denominar-se Repartição Central de Polícia do Estado, sob a direção do Chefe de Polícia e superintendência administrativa do Secretário de Estado da Justiça e Negócios do Interior.	9 — <i>Delegacia Auxiliar — 6.ª Divisão Policial — Departamento de Comunicação e Serviço de Rádio Patrulha</i> a) — Garage
	Decr. 10 180, de 10-5-1939	Modifica o decreto 10 073, de 27-3-1939, regulamentando-o, bem assim o de n.º 9 607, de 13-10-1938, e dá outras providências.	10 — <i>Delegacia Auxiliar — 7.ª Divisão Policial — Delegacia Regional de Santos</i>
	Decr. 11 910, de 29-3-1941	Consolida os quadros da Repartição Central de Polícia.	11 — <i>Inspetoria de Serviço de Trânsito de Santos</i>
	Decr. 12 163, de 10-9-1941	Restabelece a Secretaria de Estado dos Negócios de Segurança Pública, extingue a Chefatura de Polícia e dá outras providências.	12 — <i>Departamento de Comunicações e Serviço de Rádio Patrulha</i>
	Decr. 12 304, de 8-11-1941	Modifica a organização interna da Secretaria de Estado dos Negócios da Segurança Pública e dá outras providências.	13 — <i>Polícia Especial</i>
			14 — <i>Serviço Médico Legal</i>
			15 — <i>Casa de Detenção de São Paulo</i>
Gabinete do Secretário	Decr. 4 187, de 6-6-1935	Cria Corregedorias de Polícia na Capital e no Interior, diretamente subordinadas à Secretaria da Segurança Pública.	16 — <i>Assistência Policial</i>
	Decr. 9 140, de 4-5-1938	Extingue as Corregedorias de Polícia da Capital e do Interior e restabelece as 2.ª e 3.ª Delegacias auxiliares.	17 — <i>Escola de Polícia do Estado de São Paulo</i>
			18 — <i>Laboratório de Polícia Técnica</i>
Diretoria Geral	Decr. 4 858, de 28-1-1931	Desmembra do Gabinete de Investigações o Laboratório de Polícia Técnica e o subordina diretamente à Diretoria Geral.	19 — <i>Fôrça Policial do Estado</i>
			20 — <i>Tribunal Superior da Justiça Militar</i>
			21 — <i>Guarda Civil</i>
			a) — Secretaria
			b) — Assistência Militar
			A — <i>Departamento Administrativo</i>
			a) — <i>Diretoria Administrativa</i>
			I) <i>Portaria</i>
			b) — <i>Diretoria de Contabilidade</i>
			I) 1.ª <i>Secção</i>
			II) 2.ª <i>Secção</i>

LEGISLAÇÃO DA
SECRETARIA DA SEGURANÇA PÚBLICA

Órgãos	LEGISLAÇÃO ORGÂNICA		Organização
	Atos	Ementas	
Diretoria Geral	Decr. 6 885, de 29-12-1934	Cria a Secretaria de Estado dos Negócios da Segurança Pública.	III) 3.ª Secção IV) 4.ª Secção V) 5.ª Secção
	Decr. 9 607, de 13-10-1938	Cria o Departamento Administrativo da Secretaria da Segurança Pública, subordinado à atual Diretoria Geral da mesma Secretaria e dá outras providências.	c) — Diretoria de Expediente I) 1.ª Secção — Secção Legal II) 2.ª Secção III) 3.ª Secção
	Decr. 12 163, de 10-9-1941	Restabelece a Secretaria dos Negócios da Segurança Pública, extingue a chefatura de Polícia e dá outras providências.	d) — Diretoria do Pessoal I) 1.ª Secção II) 2.ª Secção III) 3.ª Secção
	Decr. 12 304, de 8-11-1941	Modifica a organização interna da Secretaria de Estado dos Negócios da Segurança Pública e dá outras providências.	e) — Diretoria de Protocolo Arquivo I) 1.ª Secção II) 2.ª Secção f) — Diretoria do Material I) 1.ª Secção II) 2.ª Secção III) 3.ª Secção IV) 4.ª Secção Técnica
Tesouraria Geral	Decr. 6 885, de 29-12-1934	Cria a Secretaria de Estado dos Negócios da Segurança Pública.	B — Serviço Administrativo da Força Policial C — Biblioteca
	Decr. 9 135, de 30-4-1938	Cria, na Secretaria da Segurança Pública, a Tesouraria Geral, diretamente subordinada ao Secretário da Segurança Pública e extingue as tesourarias existentes com função junto ao Gabinete de Investigações, Diretoria do Serviço de Trânsito e Superintendência de Ordem Política e Social e assim também a atual Tesouraria da Secretaria da Segurança Pública.	
Diretoria do Serviço de Trânsito	Decr. 5 325, de 31-12-1931	Cria o Departamento de Trânsito e Policiamento como órgão Técnico da polícia e ao qual ficam afetos os serviços da Guarda Civil e os da Diretoria Geral de Veículos.	Gabinete 1.ª Sec. — Expediente, Assentamento, Pessoal, Estatística, etc.

LEGISLAÇÃO DA
SECRETARIA DA SEGURANÇA PÚBLICA

Órgãos	LEGISLAÇÃO ORGÂNICA		Organização
	Atos	Ementas	
Diretoria do Serviço de Trânsito	Decr. 5 939, de 5-6-1933	Extingue o Departamento de Trânsito e Policiamento do Estado de S. Paulo e cria a Guarda Civil e a Diretoria do Serviço de Trânsito do Estado de S. Paulo, como repartições independentes.	2. ^a Sec. — Trânsito, Sinalização, Pessoal, etc. 3. ^a Sec. — Exames, Fichário Habilitação, etc. 4. ^a Sec. — Multas, Registro e Extração de Partes, etc. 5. ^a Sec. — Fiscalização Geral 6. ^a Sec. — Contabilidade, Recebedoria e Pagadoria 7. ^a Sec. — Licenciamento, Vistoria e Emplacamento de Veículos 8. ^a Sec. — Almoxorifado 9. ^a Sec. — Delegacia de Acidentes em Tráfego 10. ^a Sec. — Escola Oficial de Trânsito
	Decr. 6 245, de 29-12-1933	Converte a 2. ^a Delegacia Auxiliar em Delegacia Especializada de Acidentes e Veículos e a 3. ^a Delegacia Especializada de Trânsito.	
	Decr. 6.885, de 29-12-1934	Cria a Secretaria de Estado dos Negócios da Segurança Pública.	
	Decr. 9 135, de 30-4-1938	Cria na Secretaria da Segurança Pública, a Tesouraria Geral, diretamente subordinada ao Secretário da Segurança Pública, e extingue as Tesourarias existentes com função junto ao Gabinete de Investigações, Diretoria do Serviço de Trânsito e Superintendência de Ordem Política e Social e assim também a atual Tesouraria da Secretaria da Segurança Pública.	
	Decr. 9 151, de 6-5-1938	Reorganiza administrativamente a Diretoria do Serviço de Trânsito.	
	Decr. 9 610, de 15-10-1938	Transfere da Diretoria do Serviço de Trânsito para o Departamento de Comunicações e Serviço de Rádio Patrulha, os serviços de garages.	
Gabinete de Investigações	Lei 1 342, de 16-12-1912	Reorganiza o Gabinete de Investigações e Capturas.	a) — <i>Delegacia de Segurança Pessoal</i> b) — <i>Delegacia de Vigilância e Capturas</i>
	Decr. 3 034, de 30-12-1924	Reorganiza a Polícia do Estado. O Gabinete de Investigações e Capturas passará a denominar-se Gabinete Geral de Investigações, podendo exercer suas atribuições em todo o território do Estado.	c) — <i>Delegacia de Investigações sobre Furtos</i> d) — <i>Delegacia de Investigações sobre Roubos</i> e) — <i>Delegacia de Repressão à Vadiagem</i>

LEGISLAÇÃO DA
SECRETARIA DA SEGURANÇA PÚBLICA

Órgãos	LEGISLAÇÃO ORGÂNICA		Organização
	Atos	Ementas	
Gabinete de Investigações	Decr. 5 080, de 26-6-1931	Extingue a Delegacia de Ordem Política. A Delegacia de Ordem Social passa a denominar-se Delegacia Especializada de Ordem Política e Social, funcionando no Gabinete de Investigações.	f) — <i>Investigações sobre Falsificações e Defraudações</i> g) — <i>Delegacia de Costumes</i> h) — <i>Delegacia de Fiscalização de Jogos</i> i) — <i>Plantão do Gabinete</i> j) — <i>Serviço de Identificação</i> I — Secretaria II — Arquivo Datiloscópico III — Antropol. Criminal IV — Odontologia Legal V — Arquivo Mono-Datilar VI — Laborat. Fotográfico VII — Identificação Civil VIII — Identificação Criminal IX — Identificação Eleitoral X — Biblioteca e Museu XI — Depósito do Material
	Decr. 2 374, de 31-12-1928	Transfere para a Ilha dos Porcos o Instituto Correccional de Taubaté, com a denominação de Colônia Correccional do Estado de São Paulo.	k) — <i>Tesouraria</i> l) — <i>Contadoria</i> m) — <i>1.ª Secção</i> n) — <i>2.ª Secção</i> o) — <i>Secção de Passes</i> p) — <i>Corpo de Insp. de Segurança</i> q) — <i>Almozarifado</i> r) — <i>Tipografia</i> s) — <i>Carceragem</i> t) — <i>Portaria</i> u) — <i>Estação de Rádio</i> v) — <i>Guarda Militar</i>
	Decr. 6 136, de 30-10-1933	Extingue o Departamento de Censura e passa as respectivas atribuições, exceto a censura cinematográfica, para a Delegacia de Costumes.	
	Decr. 6 245, de 29-12-1933	Extingue o Presídio da Ilha dos Porcos, providenciando o Chefe de Polícia, dentro de dois meses, para a transformação, do mesmo em Colônia Correccional. Art. 14.º — Cria a Delegacia Especializada de Repressão à Vadiagem.	
	Decr. 6 349, de 19-3-1934	Muda a denominação de Ilha dos Porcos para Ilha Anchieta.	
	Decr. 6 885, de 29-12-1934	Cria a Secretaria de Estado dos Negócios da Segurança Pública.	
	Decr. 7 223, de 21-6-1935	Extingue a 3.ª Secção do Gabinete de Investigações, determina outras modificações internas e aprova o Regulamento do Gabinete.	
	Decr. 9 135, de 30-4-1938	Cria, na Segurança Pública, a Tesouraria Geral, diretamente subordinada ao Secretário da Segurança Pública e extingue as Tesourarias existentes com função junto ao Gabinete de Investigações, Diretoria do Serviço de Trânsito e Superintendência de Ordem Política e Social e assim também a atual Tesouraria da Secretaria da Segurança Pública.	

LEGISLAÇÃO DA
SECRETARIA DA SEGURANÇA PÚBLICA

Órgãos	LEGISLAÇÃO ORGÂNICA		Organização
	Atos	Ementas	
Gabinete de Investigações	Decr. 12 924, de 4-9-1942	Cria o Instituto Correccional da Ilha Anchieta subordinado às Secretarias da Segurança e da Justiça.	
Superintendência de Segurança Política e Social	Lei 2 034, de 30-12-1924	Reorganiza a Polícia do Estado.	1 — <i>Delegacia de Ordem Política e Social</i>
	Decr. 4 780, de 28-11-1930	Desdobra a Delegacia de Ordem Política e Social, ficando uma Delegacia de Ordem Política e outra de Ordem Social, ambas sob a imediata direção do Chefe de Polícia.	2 — <i>Delegacia Esp. de Fiscalização de Explosivos, Armas e Munições</i>
	Decr. 6 885, de 29-12-1934	Cria a Secretaria de Estado dos Negócios da Segurança Pública. Art. 14.º — Fica criada a Superintendência de Ordem Política e Social, abrangendo a Delegacia de Ordem Política, a Delegacia de Ordem Social e a Delegacia de Fiscalização de Explosivos, Armas e Munições.	3 — <i>Delegacia Esp. de Estrangeiros</i>
	Decr. 9 197, de 31-5-1938	Extingue a Superintendência de Ordem Política e Social e cria as Delegacias Especializadas de Ordem Política e Social e a de Fiscalização de Entrada, Permanência e Saída de Estrangeiros.	
	Decr. 9 893 B, de 31-12-1938	Reorganiza a Delegacia de Ordem Política e Social. Art. 1.º — A Delegacia Especializada de Ordem Política e Social, criada pelo art.º 3.º do decr. 9 197, de 31-5-1938, passará a denominar-se Delegacia de Ordem Política e Social. Art. 2.º — A Delegacia de Ordem Política e Social fica equiparada, para todos os efeitos, às Delegacias Auxiliares e será dirigida por um dos Delegados Auxiliares, designado pelo Secretário da Segurança Pública e superintenderá as atuais Delegacias Especializadas de Fiscalização de Explosivos, Armas e Munições, a de Fiscalização de Entradas, Permanência e	

LEGISLAÇÃO DA
SECRETARIA DA SEGURANÇA PÚBLICA

Órgãos	LEGISLAÇÃO ORGÂNICA		Organização
	Atos	Ementas	
Superintendência de Segurança Política e Social		Saída de Estrangeiros e demais serviços de ordem político-social. Art. 3.º — A Delegacia de Ordem Política e Social ficará subordinada à Secretaria de Estado dos Negócios da Segurança Pública.	
	Decr. 10 910, de 23-1-1940	Transforma a Delegacia de Ordem Política e Social em Superintendência de Segurança Política e Social	
	Decr. 11 128, de 4-6-1940	Modifica os decretos 9 893 B, de 31-12-1938 e 10 910, de 23-1-1940 que reorganizaram a Superintendência de Segurança Política e Social e dá outras providências.	
Delegacia Regional de Santos	Decr. 2 034, de 30-12-1924	Muda a denominação da Repartição da Polícia Marítima do Pôrto de Santos para a de Inspeção da Polícia Marítima do Pôrto de Santos, anexando-a à Delegacia de Polícia Marítima.	A — <i>Inspeção Marítima de Santos</i> B — <i>1.ª Delegacia de Polícia de Santos</i> C — <i>2.ª Delegacia de Polícia de Santos</i>
Inspeção do Serviço de Trânsito de Santos	Decr. 11 166, de 14-6-1940	Cria a Inspeção do Serviço de Trânsito em Santos.	
Rádio Patrulha	Decr. 7 229, de 5-7-1935	Cria o Departamento de Comunicações e Serviços de Rádio Patrulha da Secretaria da Segurança Pública.	
	Decr. 9 610, de 15-10-1938	Transfere da Diretoria do Serviço de Trânsito para o Departamento de Comunicações e Serviço de Rádio Patrulha, os serviços de garages.	
Polícia Especial	Decr. 7 221, de 21-5-1935	Cria a Polícia Especial, subordinada à Superintendência de Ordem Política e Social.	
	Decr. 10 333, de 21-6-1939	Reorganiza a Polícia Especial de S. Paulo. Art. 1.º — A Polícia Especial de S. Paulo fica dependendo administrativamente da Chefatura de Polícia e sob a superintendência do chefe da Casa Militar.	

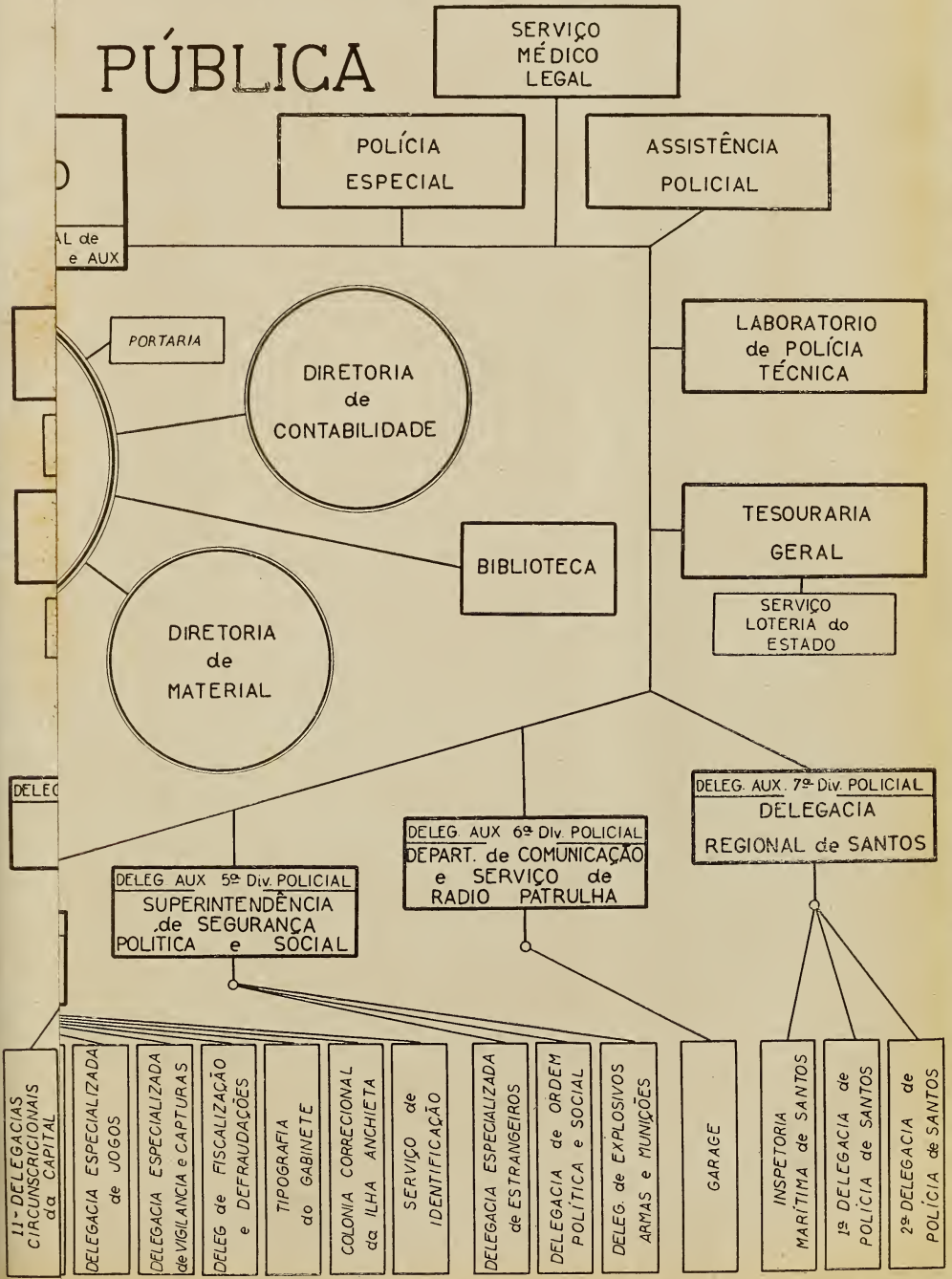
LEGISLAÇÃO DA
SECRETARIA DA SEGURANÇA PÚBLICA

Órgãos	LEGISLAÇÃO ORGÂNICA		Organização
	Atos	Ementas	
Polícia Especial	Decr. 10 832, de 21-12-1939	Subordina a Polícia Especial de S. Paulo ao Chefe de Polícia.	
Serviço Médico-Legal	Decr. 6 118, de 17-10-1933	Reorganiza o Serviço Médico-Legal do Estado e cria o Conselho Médico-Legal.	A — <i>Gabinete Médico-Legal da Capital</i> a) — Diretoria b) — Serviço de Química Médico-Legal c) — Laboratório de Anatomia, Patológica e Microscópica d) — Laboratório de Toxicologia e) — Gabinete de Radiologia f) — Cartório de Expediente, Arquivo e Estatística g) — Museus h) — Biblioteca i) — Necrotério
	Decr. 6 885, de 29-12-1934	Cria a Secretaria de Estado dos Negócios da Segurança Pública.	B — <i>Gabinete Médico-Legal de Santos</i> C — <i>Postos Médicos-Legais do Interior</i>
Assistência Policial	Decr. 2 215, de 15-3-1912	Regulamenta a Assistência Policial.	a) — Posto Médico b) — Seção de Contabilidade
	Lei 2 034, de 30-12-1924	Reorganiza a Polícia do Estado.	
	Decr. 4 715, de 23-4-1930	Dá regulamento às leis n.º 2 034, de 30-12-1924, 2 172-B, de 28-12-1926, 2 210, de 28-11-1927, 2 226-A, de 19-12-1927 e 2 359, de 24-12-1928.	
	Decr. 5 892, de 25-1-1933	Dispõe sobre os Serviços de Assistência Policial.	
	Decr. 6 885, de 29-12-1934	Cria a Secretaria de Estado dos Negócios da Segurança Pública.	
	Decr. 11 459, de 30-9-1940	Classifica os Serviços do Posto Médico da Assistência Policial.	

**LEGISLAÇÃO DA
SECRETARIA DA SEGURANÇA PÚBLICA**

Órgãos	LEGISLAÇÃO ORGÂNICA		Organização
	Atos	Ementas	
Escola de Polícia do Estado de S. Paulo	Decr. 6 885, de 29-12-1934	Cria a Secretaria de Estado dos Negócios da Segurança Pública.	I — <i>Diretoria</i> II — <i>Congregação</i> III — <i>Conselho Técnico</i> IV — <i>Inspetorias Disciplinares</i> V — <i>Secretaria</i> VI — <i>Biblioteca, Laboratórios e Museus</i> VII — <i>Portaria</i>
	Decr. 7 013, de 15-5-1935	Autoriza o funcionamento das dependências de Antropologia Criminal e Odontologia Legal.	
	Decr. 9 743, de 19-11-1938	Cria o Instituto de Criminologia do Estado de S. Paulo, em substituição à Escola de Polícia do Estado, extinta pelo presente decreto.	
	Decr.-lei 12 497, de 7-1-1942	O Instituto de Criminologia do Estado, criado pelo decreto 9 743, de 1938, passa a denominar-se Escola de Polícia do Estado.	
Laboratório de Polícia Técnica	Lei 2 178-B, de 28-12-1926	Suprime a Delegacia Técnica Policial e, em seu lugar, cria o Laboratório de Polícia Técnica, com as mesmas atribuições.	a) — 1.ª Seção Técnica b) — 2.ª Seção Técnica c) — 3.ª Seção Técnica d) — 4.ª Seção Técnica e) — 1.ª Seção Técnica-Auxiliar f) — 2.ª Seção Técnica-Auxiliar
	Decr. 4 858, de 28-1-1931	Desmembra do Gabinete de Investigações o Laboratório de Polícia Técnica e o subordina diretamente à Diretoria Geral.	g) — 1.ª Seção Burocrática (Secretaria e Expediente)
	Decr. 6 334, de 6-3-1934	Reforma o Laboratório de Polícia Técnica.	h) — 2.ª Seção Burocrática (Protocolo e Arquivo)
	Decr. 8 885, de 29-12-1934	Cria a Secretaria de Estado dos Negócios da Segurança Pública.	i) — Seção de Polícia Técnica de Santos
	Decr. 11 167, de 18-6-1940	Altera a denominação de cargos técnicos no Laboratório de Polícia Técnica da Repartição Central de Polícia e dá outras providências.	
Fôrça Policial do Estado	Decr. 6 885, de 29-12-1934	Cria a Secretaria de Estado dos Negócios da Segurança Pública.	
Guarda Civil	Decr. 6 885, de 29-12-1934	Cria a Secretaria de Estado dos Negócios da Segurança Pública.	

O dos NEGÓCIOS PÚBLICA



SERVIÇO MÉDICO LEGAL

POLÍCIA ESPECIAL

ASSISTÊNCIA POLICIAL

DIRETORIA de CONTABILIDADE

DIRETORIA de MATERIAL

BIBLIOTECA

LABORATORIO de POLÍCIA TÉCNICA

TESOURARIA GERAL

SERVIÇO LOTERIA do ESTADO

DELEG. AUX. 7ª Div. POLICIAL DELEGACIA REGIONAL de SANTOS

DELEG AUX 6ª Div POLICIAL DEPART. de COMUNICAÇÃO e SERVIÇO de RADIO PATRULHA

DELEG AUX 5ª Div. POLICIAL SUPERINTENDÊNCIA de SEGURANÇA POLITICA e SOCIAL

11ª DELEGACIAS CIRCUNSCRICIONAIS da CAPITAL

DELEGACIA ESPECIALIZADA de JOGOS

DELEGACIA ESPECIALIZADA de VIGILANCIA e CAPTURAS

DELEG de FISCALIZAÇÃO e DEFRAUDAÇÕES

TIPOGRAFIA do GABINETE

COLONIA CORRECCIONAL da ILHA ANCHIETA

SERVIÇO de IDENTIFICAÇÃO

DELEGACIA ESPECIALIZADA de ESTRANGEIROS

DELEGACIA de ORDEM POLITICA e SOCIAL

DELEG. de EXPLOSIVOS ARMAS e MUNIÇÕES

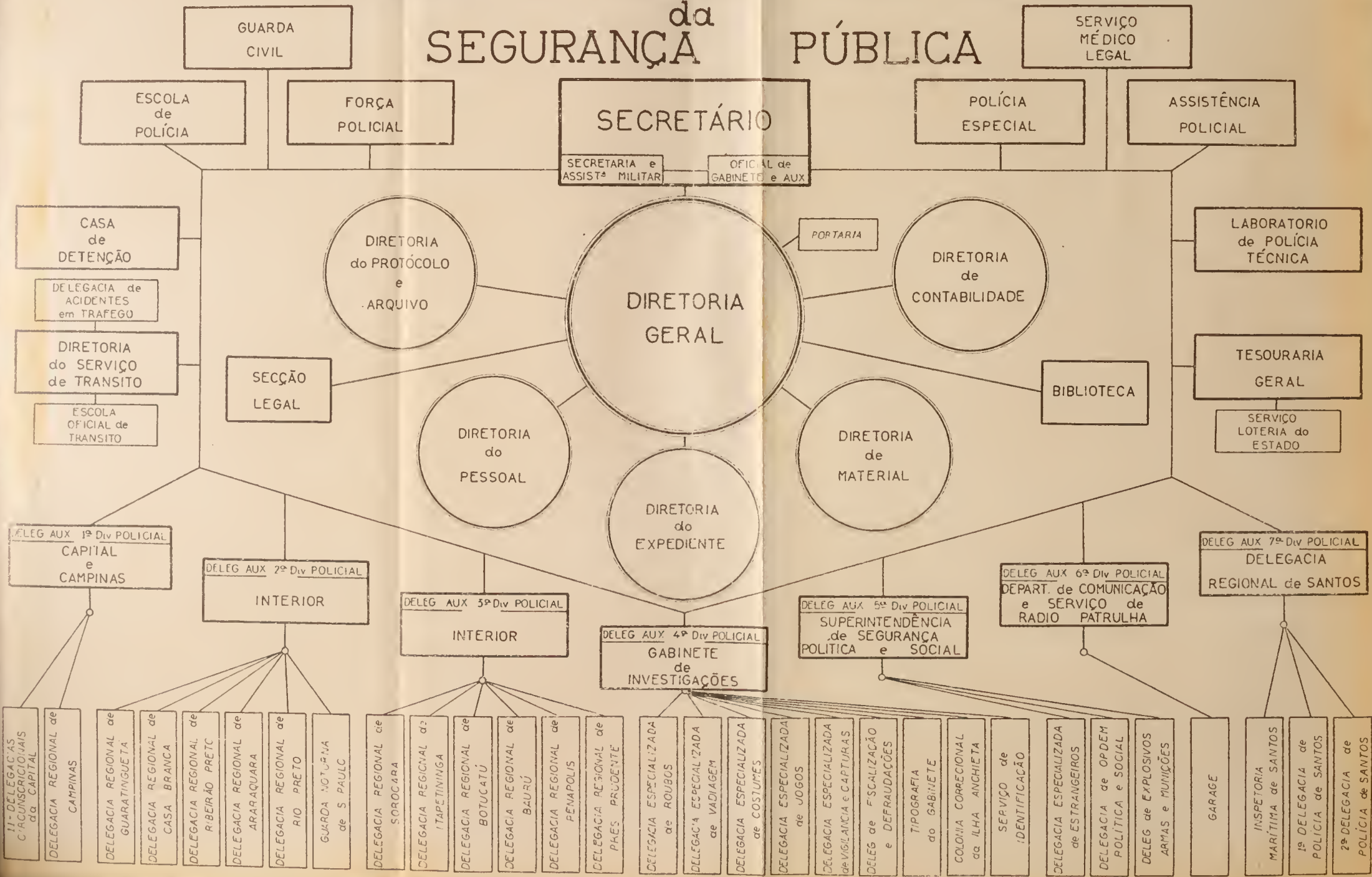
GARAGE

INSPECTORIA MARÍTIMA de SANTOS

1ª DELEGACIA de POLÍCIA de SANTOS

2ª DELEGACIA de POLÍCIA de SANTOS

SECRETARIA de ESTADO dos NEGÓCIOS da SEGURANÇA PÚBLICA



LEGISLAÇÃO
DA
SECRETARIA DA VIAÇÃO

**LEGISLAÇÃO DA
SECRETARIA DA VIAÇÃO**

Órgãos	LEGISLAÇÃO ORGÂNICA		Organização
	Atos	Ementas	
Organização Geral	Lei 2 196, de 3-9-1927	<p>Desdobra a Secretaria de Estado dos Negócios da Agricultura, Comércio e Obras Públicas em 2 Secretarias ficando a cargo da 1.^a os Negócios da Agricultura, Indústria e Comércio e a cargo da 2.^a os Negócios da Viação e Obras Públicas.</p> <p>Art. 7.^o — Organiza a Secretaria dos Negócios da Viação e Obras Públicas.</p> <p>Art. 8.^o — Ficam como repartições anexas à Secretaria de Estado dos Negócios da Viação e Obras Públicas, a Repartição de Águas e Esgotos da Capital, Repartição de Saneamento de Santos e as Comissões de Obras de Abastecimento de Águas e Esgotos e Saneamento e as vias férreas de propriedade do Estado.</p>	<p><i>Gabinete do Secretário</i></p> <p>I — <i>Diretoria Geral</i> (Assistência da Diretoria Geral)</p> <p>A — <i>Diretoria de Obras Públicas</i></p> <p>B — <i>Diretoria de Viação</i></p> <p>C — <i>Diretoria de Contabilidade</i></p> <p>D — <i>Repartição de Águas e Esgotos</i></p> <p>E — <i>Inspetoria de Serviços Públicos</i></p> <p>F — <i>Repartição Sanitária de Santos</i></p> <p>G — <i>Estrada de Ferro Sorocabana</i> a) — <i>Tramway da Cantareira</i></p> <p>H — <i>Estrada de Ferro S. Paulo e Minas</i></p> <p>I — <i>Estrada de Ferro Campos do Jordão</i></p> <p>J — <i>Estrada de Ferro Araraquara</i> a) — <i>Estrada de Ferro de Monte Alto</i></p> <p>II — <i>Departamento de Estradas de Rodagem</i></p>
	Decr. 4 595, de 17-5-1929	Regulamenta a Secretaria da Viação e Obras Públicas.	
Diretoria Geral	Decr. 2 236 A, de 22-12-1927	Desdobra em duas a Diretoria de Expediente e Contabilidade, da Secretaria da Viação.	1 — <i>Gabinete do Diretor Geral</i> a) — <i>Seção de Expediente Geral — Pessoal e Zeladoria</i> b) — <i>Seção de Protocolo e Arquivo gerais</i>
	Decr. 5 099, de 6-7-1931	Extingue as Diretorias de Expediente e Contabilidade e reorganiza a Diretoria Geral da Secretaria da Viação e Obras Públicas.	
Diretoria de Obras Públicas	Decreto 566, de 9-6-1898	Desanexa da Superintendência de Obras Públicas o serviço de Conservação e custeio de águas e rede de esgotos, da Capital e do Tramway da Cantareira.	a) — 1. ^a <i>Seção Técnica</i> b) — 2. ^a " " c) — 3. ^a " " i) — <i>Expediente e Contabilidade</i>
	Lei 2 196, de 3-9-1927	Desdobra a Secretaria de Estado dos Negócios da Agricultura, Comércio e Obras Públicas em 2 Secretarias ficando a cargo da 1. ^a os Negócios da Agricultura, Indústria e Comércio e a cargo da 2. ^a os Negócios da Viação e Obras Públicas.	

LEGISLAÇÃO DA
SECRETARIA DA VIAÇÃO

Órgãos	LEGISLAÇÃO ORGÂNICA		Organização
	Atos	Ementas	
Diretoria de Viação	Lei 2 410, de 30-12-1929	<p>Cria a Inspetoria de Serviços Públicos na Secretaria da Viação e Obras Públicas.</p> <p>Art.º 6.º — A Diretoria de Viação passará a denominar-se Inspetoria de Estradas de Ferro, Navegação e Aviação.</p>	<p>a) — 1.ª Seção Técnica</p> <p>b) — 2.ª Seção Técnica</p> <p>c) — 3.ª Seção Técnica</p> <p>d) — 4.ª Seção Técnica</p>
Diretoria de Contabilidade	Lei 2 236 A, de 22-12-1927	Desdobra em duas a Diretoria de Expediente e Contabilidade, da Secretaria da Viação.	<p>a) — Seção de Expediente e Empenho</p> <p>b) — Seção de Patrimônio e Tomada de Contas</p>
	Decr. 5 099, de 6-7-1931	Extingue as Diretoria de Expediente e Contabilidade e reorganiza a Diretoria Geral da Secretaria da Viação e Obras Públicas.	<p>c) — Seção de Contabilidade e Processo</p> <p>d) — Pagadoria</p>
Repartição de Águas e Esgotos	Decr. 159 A, de 28-2-1893	Cria a Repartição Central do Serviço de Águas da Capital.	<p>a) — 1.ª Seção Técnica: Águas</p> <p>b) — 2.ª Seção Técnica: Esgotos</p>
	Decr. 207, de 18-9-1893	Reúne em uma só divisão as 3.ª e 4.ª divisões auxiliares da Repartição de Serviços Técnicos de Águas e Esgotos da Capital.	<p>c) — 3.ª Seção Técnica: Projetos</p> <p>d) — 4.ª Seção Técnica: Adutora de Rio Claro</p>
	Decr. 424, de 16-1-1897	Desanexa da Superintendência de Obras Públicas o serviço de conservação e custeio do abastecimento de águas e rede de esgotos da Capital e do Tramway da Cantareira.	<p>e) — 5.ª Seção Técnica: Adutora de Cotia, Santo Amaro, Cantareira e Cabuçu</p> <p>f) — 6.ª Seção Técnica: Hidrômetros de Consumo</p>
	Decr. 1 031, de 23-8-1905	Cria a Comissão de Obras Novas de Saneamento e Abastecimento de Águas da Capital.	<p>g) — Patrimônio, Biblioteca, Arquivo, Técn. Impressos</p> <p>h) — Especificação e Ensaio de Materiais</p>
	Decr. 1 521, de 7-11-1907	Extingue a Comissão de Obras Novas de Saneamento e Abastecimento de Águas da Capital.	<p>i) — Laboratório de Química</p> <p>j) — Laboratório Bacteriológico</p>
	Decr. 1 509, de 4-9-1907	Dá regulamento à Repartição de Águas e Esgotos e cria o Laboratório de Análises Químicas e Bacteriológicas das Águas de Abastecimento.	<p>k) — Seção de Contabilidade</p> <p>l) — Seção de Expediente</p> <p>m) — Seção de Almoarifado</p> <p>n) — Oficinas e Fábricas</p>

LEGISLAÇÃO DA
SECRETARIA DA VIAÇÃO

Órgãos	LEGISLAÇÃO ORGÂNICA		Organização
	Atos	Ementas	
Repartição de Águas e Esgotos	Decr. 2 082, de 20-7-1911	Reorganiza a Repartição de Águas e Esgotos de S. Paulo, dando a cada secção suas respectivas atribuições.	
	Decr. 4 596, de 17-5-1929	Declara a cargo do Estado e subordinadas à Repartição de Águas e Esgotos da Capital os serviços de águas e esgotos nas cidades de Guarulhos e Santo Amaro.	
	Decr. 10 329, de 20-6-1939	Cria, na Repartição de Águas e Esgotos a "Secção de Hidrómetros e Consumo".	
	Decr. 10 890, de 10-1-1940	Cria a Comissão de Investigações da Poluição de Águas do Estado.	
	Decr. 11 501, de 16-10-1940	Dispõe sobre nova organização dos serviços da Repartição de Águas e Esgotos e dá-lhe atribuições.	
Inspetoria de Serviços Públicos	Lei 2 410, de 30-12-1929	Cria a Inspetoria de Serviços Públicos na Secretaria da Viação.	a) — 1. ^a Secção: Águas e Energia Elétrica
	Decr. 5 319, de 30-12-1931	Reorganiza a Inspetoria de Serviços Públicos da Secretaria da Viação e Obras Públicas.	b) — 2. ^a Secção: Fiscalização e Controle
	Decr. 6 970, de 16-12-1935	Reorganiza a Inspetoria de Serviços Públicos.	c) — 3. ^a Secção: Expediente e Contabilidade
	Decr.-Lei 12 474, de 30-12-1941	Extingue a Comissão Especial de Obras Públicas, da Secretaria da Viação.	d) — 4. ^a Secção: Engenheiros e Assistentes
Repartição Sanitária de Santos	Decr. 5 049, de 2-7-1931	Subordina os "Serviços Públicos de Guarujá" à Repartição de Saneamento de Santos.	a) — Secção de Expediente e Contabilidade i) — Arquivo b) — 1. ^a Secção Técnica c) — 2. ^a Secção Técnica

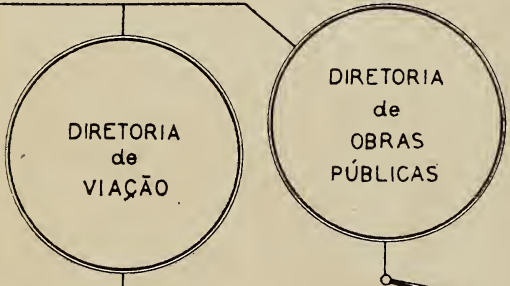
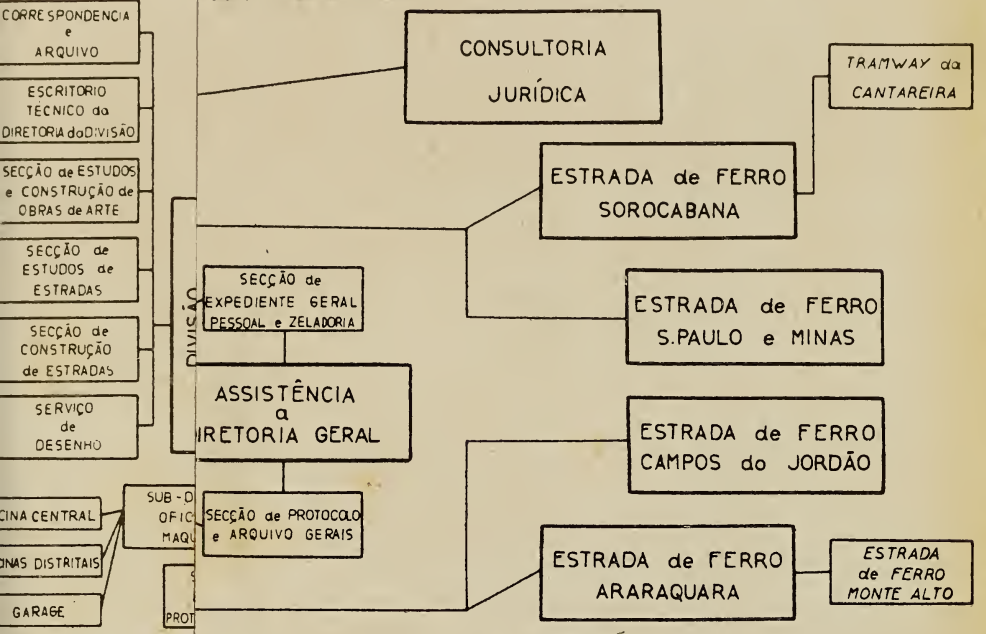
LEGISLAÇÃO DA
SECRETARIA DA VIAÇÃO

Órgãos	LEGISLAÇÃO ORGÂNICA		Organização
	Atos	Ementas	
Departamento de Estrada de Rodagem	Decr. 2 187, de 30-12-1926	<p>Cria a Diretoria de Estradas de Rodagem, subordinada à Secretaria da Agricultura, Comércio e Obras Públicas.</p> <p>Art.º 1.º — Fica criada a Diretoria de Estradas de Rodagem, diretamente subordinada à Secretaria da Agricultura, Comércio e Obras Públicas e extinta a atual Inspetoria de Estrada de Rodagem.</p>	<p>1 — <i>Diretoria Geral</i></p> <p>A — <i>Divisão de Estudos e Construções</i></p> <p>a) — Serviço de Desenho</p> <p>b) — Secção de Construção de Estradas</p> <p>c) — Secção de Estudos de Estradas</p> <p>d) — Secção de Estudos e Construção de Obras de Arte</p> <p>e) — Escritório Técnico da Diretoria da Divisão</p> <p>f) — Correspondência e Arquivo</p> <p>B — <i>Divisão de Conservação</i></p> <p>a) — 1.ª Secção de Conservação</p> <p>b) — 2.ª Secção de Conservação</p> <p>c) — Secção de Revestimento de Estradas</p> <p>d) — Escritório Técnico da Diretoria da Divisão</p> <p>e) — Correspondência e Arquivo</p> <p>C — <i>Sub-Divisão de Oficinas e Máquinas</i></p> <p>a) — Oficina central</p> <p>b) — Oficinas distritais</p> <p>c) — Garage</p> <p>D — <i>Sub-Divisão Administrativa</i></p> <p>a) — Patrimônio</p> <p>b) — Contabilidade</p> <p>c) — Tesouraria</p> <p>E — <i>Sub-Divisão de Pesquisas Rodoviárias</i></p> <p>F — <i>Secção de Compras e Almozarifado</i></p> <p>G — <i>Secção de Expediente, Protocolo e Arquivo</i></p> <p>H — <i>Serviço do Pessoal</i></p> <p>I — <i>Consultoria Jurídica</i></p>
	Decr. 5 063, de 13-6-1931	<p>Extingue o Departamento de Estrada de Rodagem da Secretaria da Viação e Obras Públicas e dá outras providências.</p>	
	Decr. 5 213, de 1-10-1931	<p>Restabelece com algumas modificações a Diretoria de Estrada de Rodagem da Secretaria da Viação e Obras Públicas e dá outras providências.</p>	
	Decr. 6 539, de 2-7-1934	<p>Cria o Departamento de Estradas de Rodagem subordinado diretamente ao Secretário da Viação</p>	
	Decr. 11 665, de 30-11-1940	<p>Reorganiza o Departamento de Estradas de Rodagem, da Secretaria da Viação e Obras Públicas.</p>	

LEGISLAÇÃO DA
SECRETARIA DA VIAÇÃO

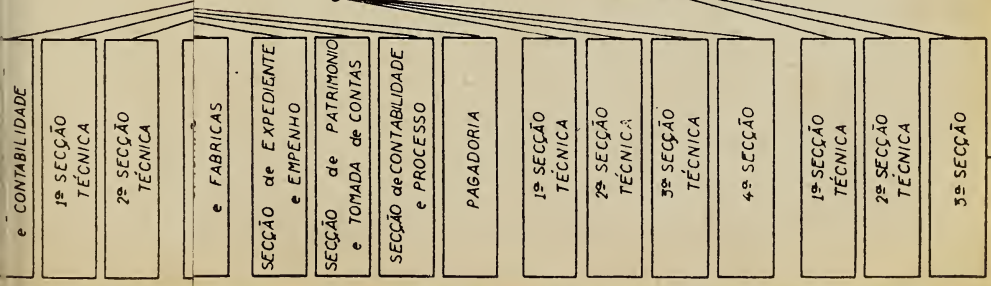
Órgãos	LEGISLAÇÃO ORGÂNICA		Organização
	Atos	Ementas	
Estradas de Ferro	Decr. 1 301, de 23-3-1905	Cria a Comissão de Obras Novas de Saneamento e Abastecimento de Águas da Capital e transfere para a Inspeção de Estradas de Ferro e Navegação o Tramway da Cantareira.	
	Decr. 4 824, de 9-1-1931	Muda o nome da Inspeção de Estradas de Ferro, Navegação e Aviação para Inspeção de Estradas de Ferro e Navegação.	
	Decr. 12 617, de 31-3-1942	Dispõe sobre a incorporação do Tramway da Cantareira à Estrada de Ferro Sorocabana.	

os NEGÓCIOS BLICAS

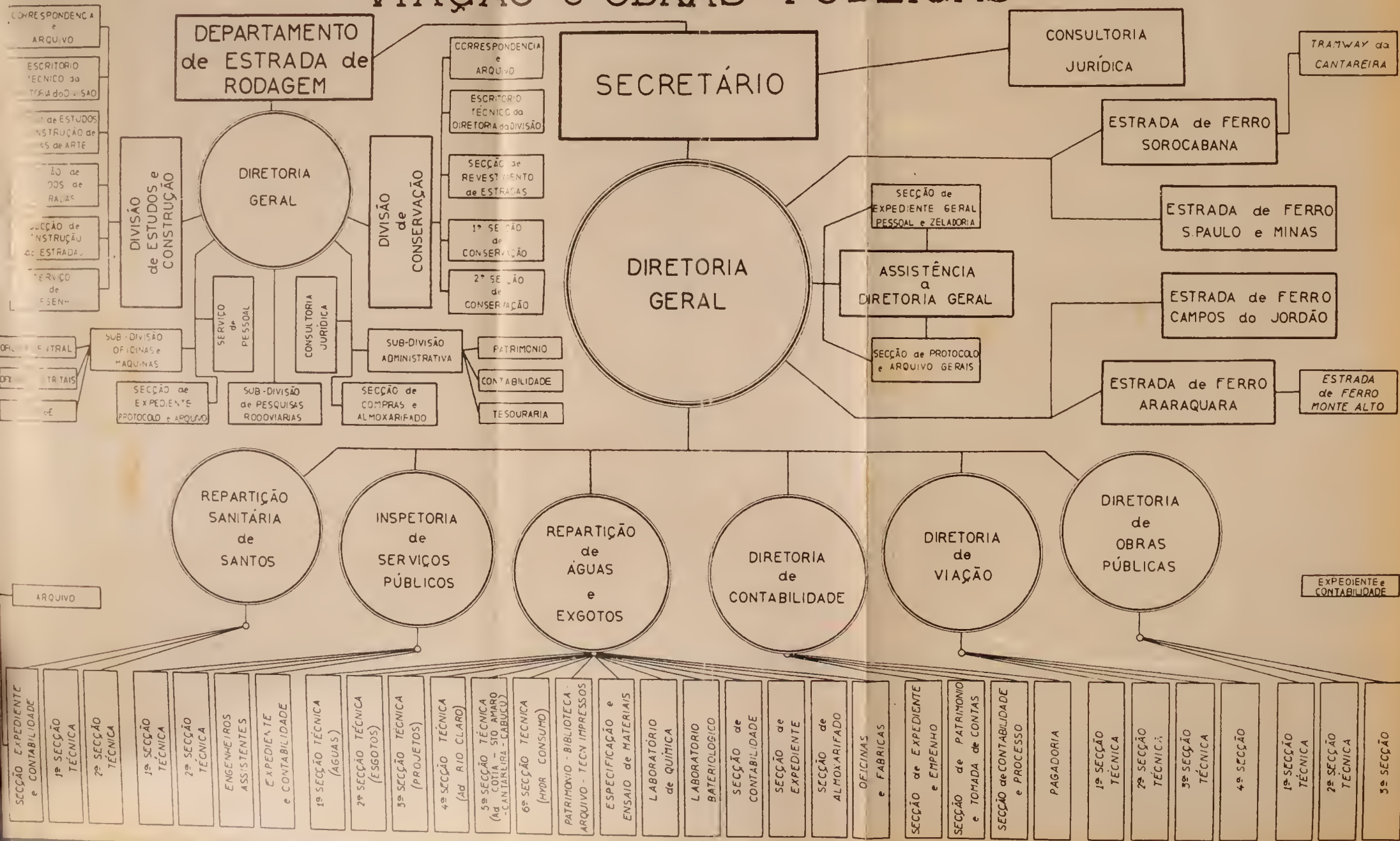


EXPEDIENTE e CONTABILIDADE

ARQUIVO



SECRETARIA de ESTADO dos NEGÓCIOS da VIAÇÃO e OBRAS PÚBLICAS



LEGISLAÇÃO
DO
DEPARTAMENTO ADMINISTRATIVO
DO ESTADO DE S. PAULO

(Transformado em Conselho Administrativo do Est. de S. Paulo
pelo Decr.-lei federal 5 511, de 21-5-1943)

LEGISLAÇÃO DO
DEPARTAMENTO ADMINISTRATIVO DO ESTADO DE S. PAULO

Órgãos	LEGISLAÇÃO ORGÂNICA		Organização
	Atos	Ementas	
Organização Geral	<p>Decr.-lei federal 1 202, de 8-4-1939</p> <p>Ato 1, de 30-12-1939</p>	<p>Cria o Departamento Administrativo do Estado de S. Paulo.</p> <p>Organiza a Secretaria do Departamento Administrativo do Estado de S. Paulo.</p>	<p>I — <i>Diretoria Geral</i></p> <p>II — <i>Cons. Técnico-Financeiro</i></p> <p>a) — Sec. do Exame de Contas</p> <p>b) — Sec. de Informações Técnicas</p> <p>c) — Sec. de Inspeção</p> <p>III — <i>Consultoria Jurídica</i></p> <p>IV — <i>Serviços</i></p> <p>a) — Serv. de Gabinete</p> <p>b) — Serv. de Protocolo e Arquivo</p> <p>c) — Serv. de Expediente e Contabilidade</p> <p>d) — Serv. Legislativo</p>

DE e SÃO PAULO

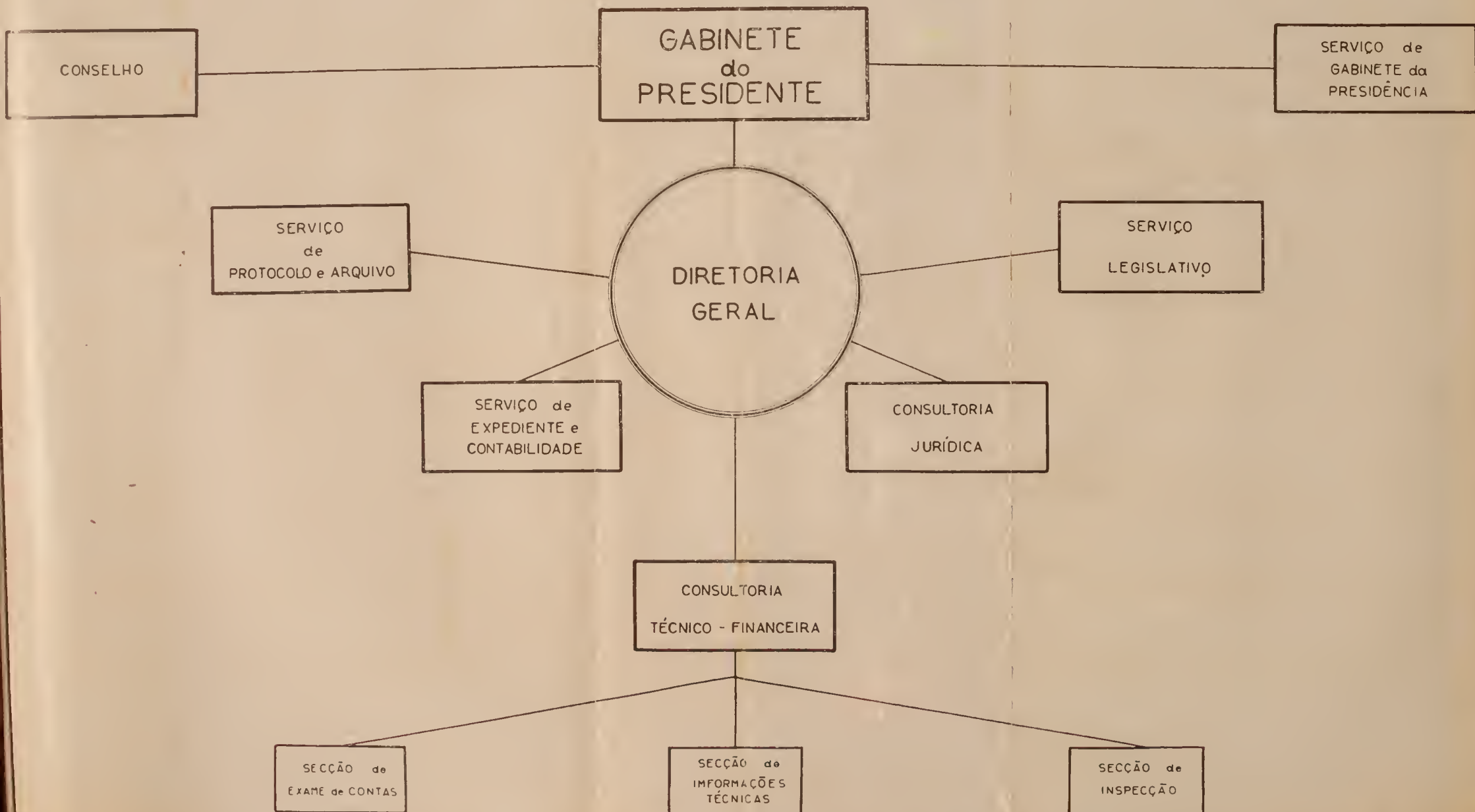
CONSELHO

SERVIÇO de
GABINETE da
PRESIDÊNCIA

SERVIÇO
LEGISLATIVO

SECÇÃO de
INSPECÇÃO

DEPARTAMENTO ADMINISTRATIVO de SÃO PAULO

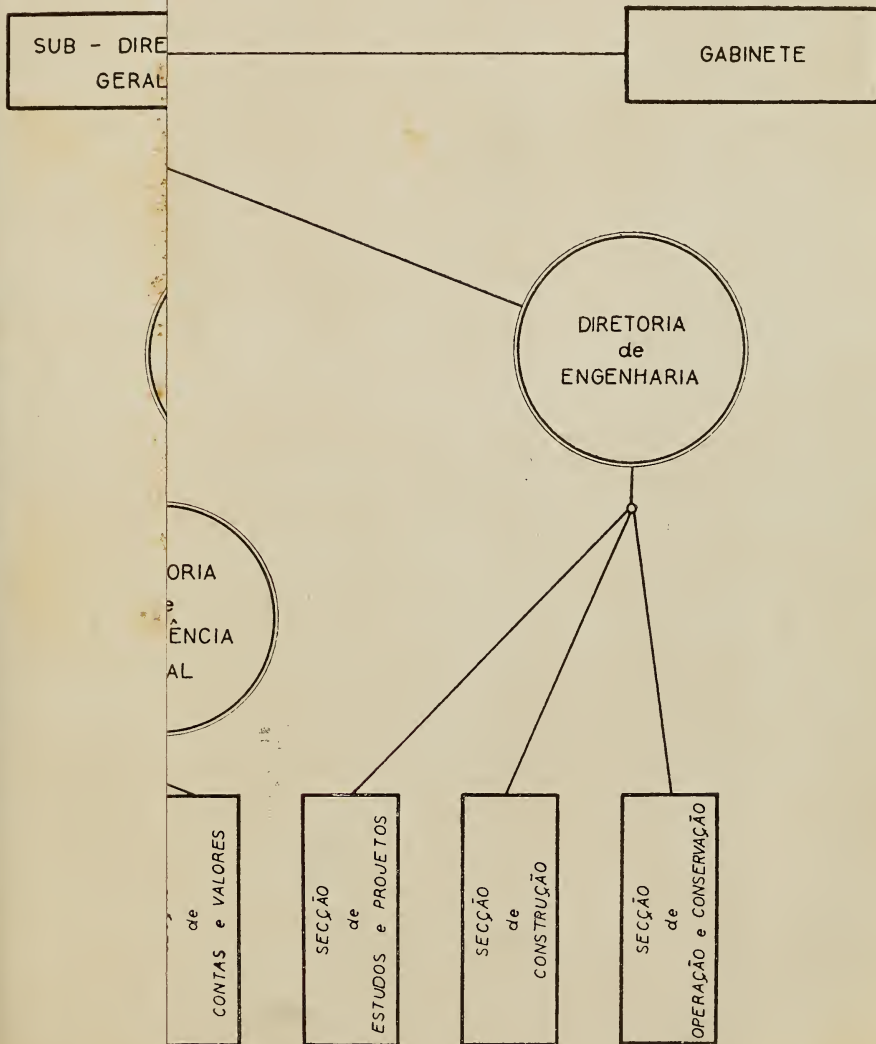


LEGISLAÇÃO
DO
DEPARTAMENTO DAS MUNICIPALIDADES

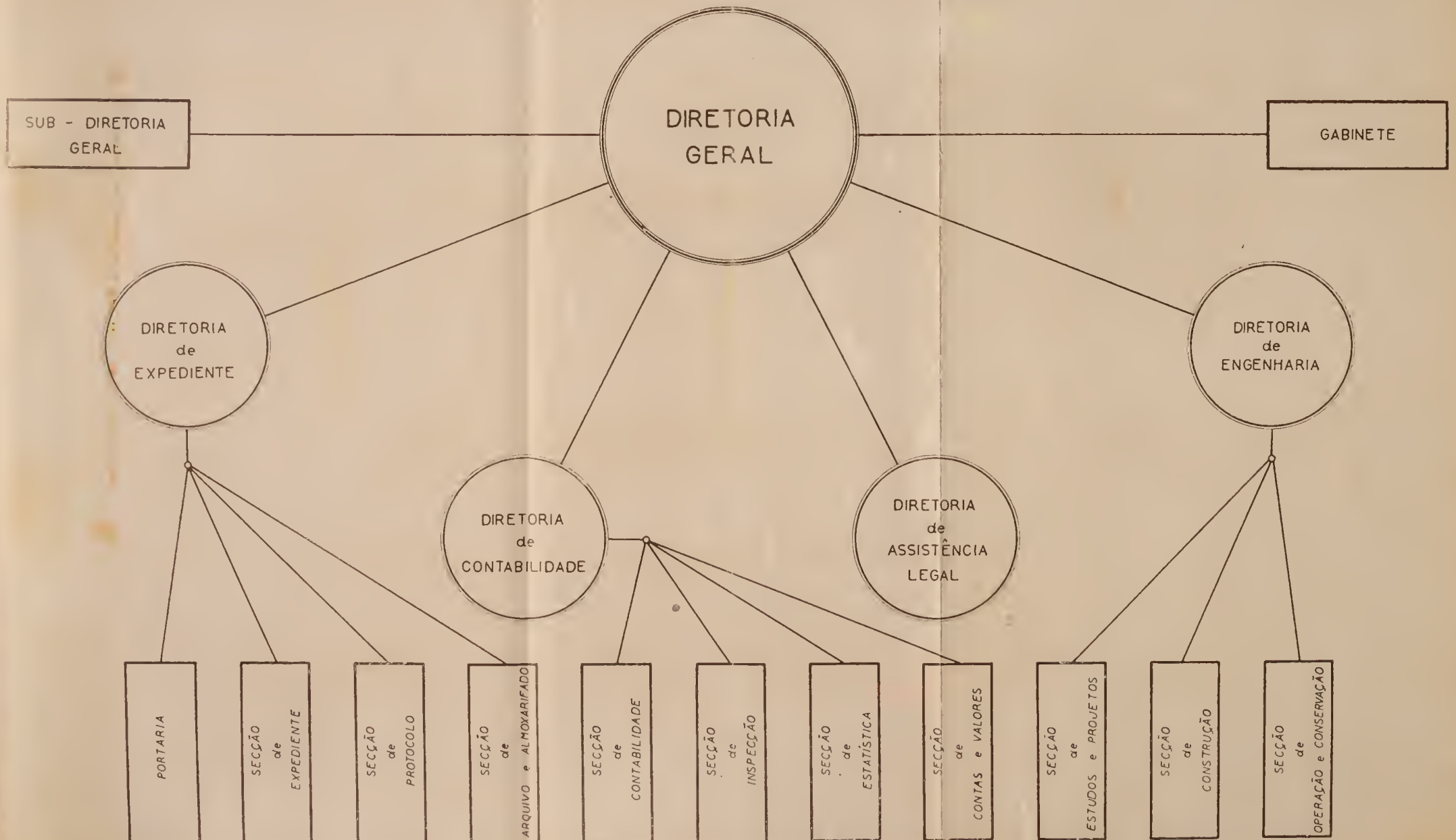
**LEGISLAÇÃO DO
DEPARTAMENTO DAS MUNICIPALIDADES**

Órgãos	LEGISLAÇÃO ORGÂNICA		Organização
	Atos	Ementas	
Organização Geral	Decr. 4 790 A, de 10-12-1930	Cria, na Secretaria do Interventor o Departamento de Organização Municipal.	A — <i>Diretoria Geral e respectivo Gabinete</i> B — <i>Diret. de Assistência Legal</i> C — <i>Diretoria de Engenharia</i> a) — Sec. de Contabilidade b) — Sec. de Construção c) — Sec. de Operação e Consultas D — <i>Diretoria de Contabilidade</i> a) — Sec. de Contabilidade b) — Sec. de Inspeção c) — Sec. de Estatística d) — Tesouraria E — <i>Diret. de Expediente</i> a) — Sec. de Expediente b) — Sec. de Protocolo c) — Sec. de Arquivo e Almo-xarifado d) — Portaria
	Decr. 4 918, de 3-3-1931	O Departamento de Organização Municipal fica, sob a denominação de Departamento de Administração Municipal, reorganizado, nos termos deste decreto, e diretamente subordinado à Interventoria Federal.	
	Decr. 7 078, de 6-4-1935	Subordina, entre outros, o Departamento de Administração Municipal à Secretaria da Justiça e Negócios do Interior.	
	Lei 2 484, de 16-12-1935	Subordina à Secretaria da Justiça, como órgão de assistência técnica e fiscalização das finanças, o Departamento de Administração Municipal.	
	Decr. 2 484, de 16-12-1935	Cria o Departamento das Municipalidades, em substituição ao Departamento de Administração Municipal.	
	Decr. 9 720, de 9-11-1936	O Departamento das Municipalidades tem como objetivo tratar da assistência direta aos municípios, estudar-lhes todos os assuntos de natureza jurídica, legal, técnica, econômica e administrativa. Fica o Departamento das Municipalidades diretamente subordinado ao Chefe do Poder Executivo, por intermédio de um diretor geral de sua livre nomeação e imediata confiança.	
	Decr. 10 881, de 5-10-1940	Reorganiza o Departamento das Municipalidades, subordinando-o diretamente à Interventoria Federal.	

IPALIDADES



DEPARTAMENTO das MUNICIPALIDADES




LEGISLAÇÃO
DO
DEPARTAMENTO DO SERVIÇO PÚBLICO

LEGISLAÇÃO DO
DEPARTAMENTO DO SERVIÇO PÚBLICO

Órgãos	LEGISLAÇÃO ORGÂNICA		Organização
	Atos	Ementas	
Organização Geral	Decr.-lei 12 521, de 23-1-1942	Cria o Departamento do Serviço Público, diretamente subordinado ao Chefe do Poder Executivo Estadual.	I — <i>Div. de Organização Orçamento</i> (D. O.) II — <i>Div. do Pessoal</i> (DP) III — <i>Div. de Seleção e Aperfeiçoamento</i> (DS) IV — <i>Div. de Material</i> (DM) V — <i>Serviço de Administração</i> (D.A.)

SERVIÇO PÚBLICO

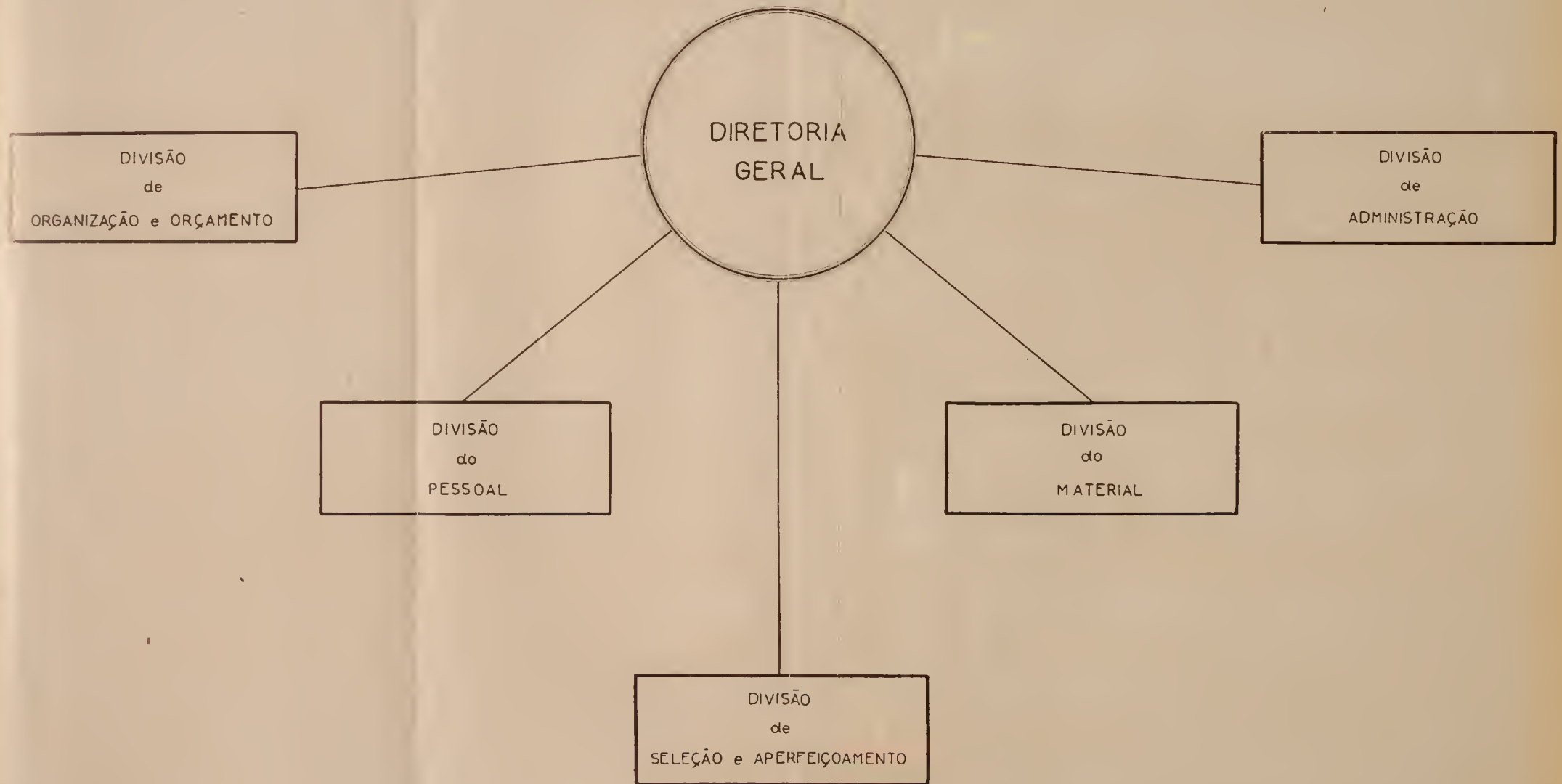


DIVISÃO
de
ADMINISTRAÇÃO

DIVISÃO
do
MATERIAL

DAMENTO

DEPARTAMENTO do SERVIÇO PÚBLICO



LEGISLAÇÃO
DO
DEPARTAMENTO ESTADUAL
DE ESTATÍSTICA



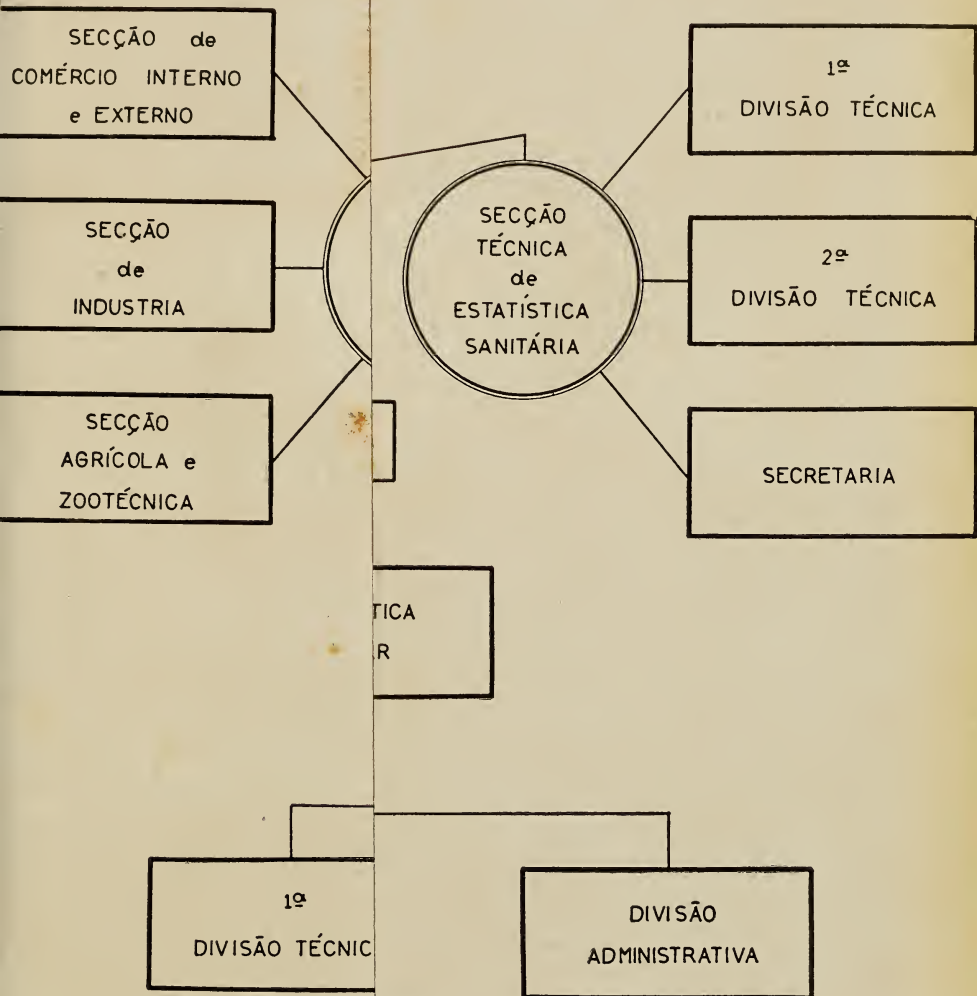
LEGISLAÇÃO DO
DEPARTAMENTO ESTADUAL DE ESTATÍSTICA

Órgãos	LEGISLAÇÃO ORGÂNICA		Organização
	Atos	Ementas	
Organização Geral	Decr. 9 036, de 14-3-1938	Cria o Departamento Central de Estatística do Estado de S. Paulo.	A — <i>Diretoria Geral</i> B — <i>Divisões Técnicas</i> a) — Primeira Divisão Técnica — estatísticas físicas, demográficas e sociais b) — Segunda Divisão Técnica — estatísticas econômicas, administrativas e políticas c) — Terceira Divisão Técnica — pesquisas, publicidade e propaganda
	Decr. 9 330, de 15-7-1938	Cria o Departamento Estadual de Estatística, diretamente subordinado à Secretaria da Interventoria Federal.	
	Decr. 9 580, de 1-10-1938	Regulamenta o Departamento Estadual de Estatística.	
	Decr. 12 610, de 31-3-1942	Subordina diretamente à Interventoria Federal o Departamento Estadual de Estatística. Art.º 3.º — Ficam transferidos para D. E. E., com seus respectivos patrimônios, a "Secção Técnica de Estatística Sanitária", da Secretaria de Educação e Saúde Pública, a "Diretoria de Estatística, Indústria e Comércio", da Secretaria da Agricultura e o "Serviço de Estatística Policial", da Secretaria da Segurança Pública.	C — <i>Div. Administrativa</i> D — <i>Cartografia</i> E — <i>Mecanização</i> F — <i>Portaria</i> G — <i>Dirct. de Estatística, Indústria e Comércio</i> H — <i>Sec. Técnica de Estatística Sanitária</i> I — <i>Serv. de Estatística Policial</i> J — <i>Sec. de Estatística Militar</i>
	Decr. 12 665, de 18-4-1942	Dispõe sobre o serviço de Estatística Militar no D. E. E.	
	Decr.-lei 12 966, de 2-10-1942	Dispõe sobre a criação, no Departamento Estadual de Estatística, da Secção de Estatística Militar e dá outras providências.	
Diretoria de Estatística, Indústria e Comércio	Decr. 4 796, de 18-12-1930	Extingue a quarta Secção da Diretoria de Estatística, Indústria e Comércio e providencia sobre a direção provisória do Museu Agrícola e Industrial.	
	Decr. 4 959, de 6-4-1931	Reorganiza a Diretoria de Estatística, Indústria e Comércio.	a) — Sec. de Comércio Interno e Externo b) — Sec. de Economia Rural c) — Sec. de Indústrias d) — Sec. do Museu Agrícola e Industrial
	Lei 2 357, de 31-12-1923	Reorganiza a Diretoria de Indústria e Comércio.	

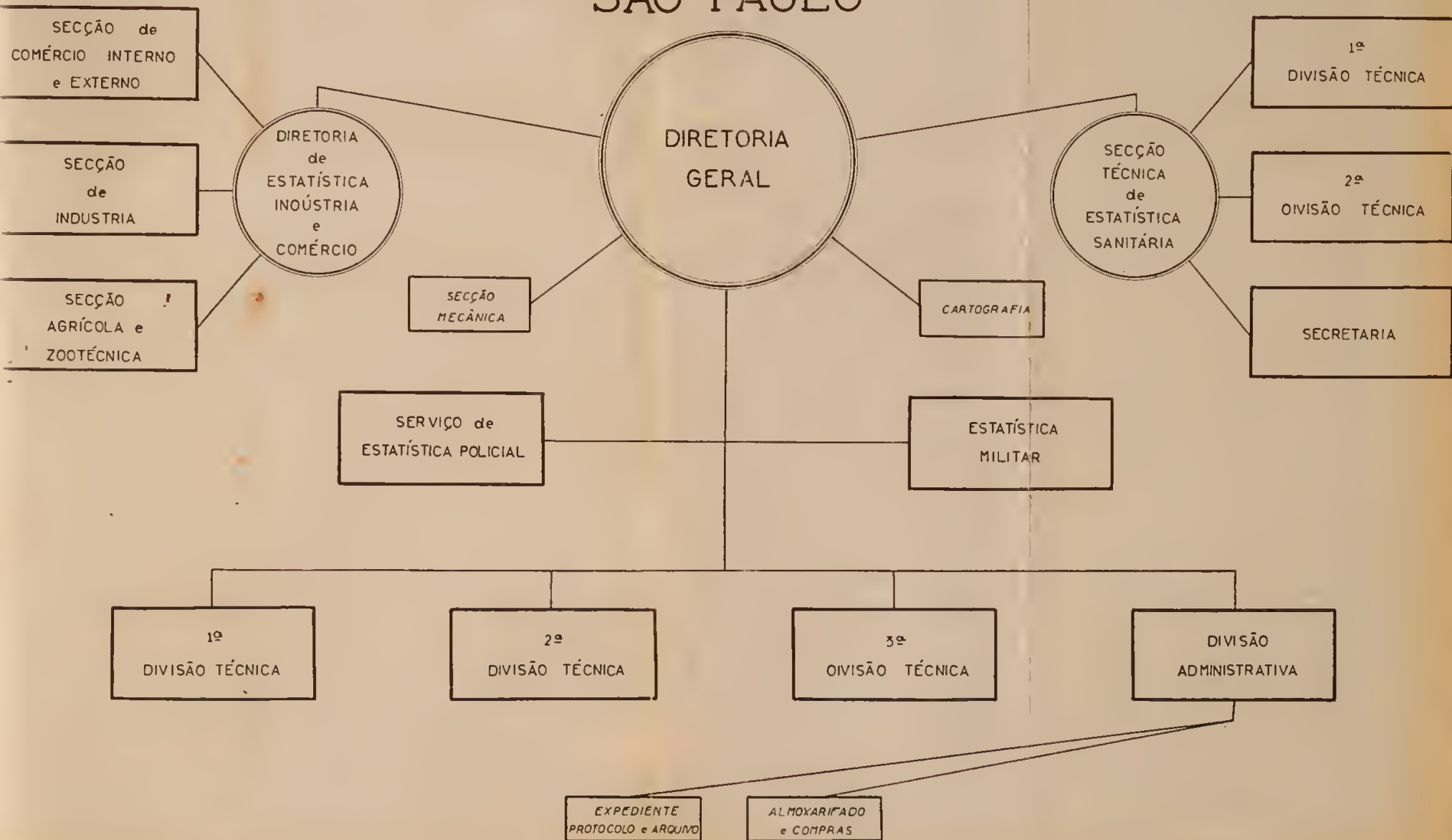
LEGISLAÇÃO DO
DEPARTAMENTO ESTADUAL DE ESTATÍSTICA

Órgãos	LEGISLAÇÃO ORGÂNICA		Organização
	Atos	Ementas	
Secção Técnica de Estatística Sanitária	Decr. 9 488, de 14-9-1938	Organiza a Secção Técnica de Estatística Sanitária do Estado.	a) — Diretoria b) — 2 Divisões Técnicas c) — Diretorias
Serviço de Estatística Policial	Decr. 6 245, de 29-12-1933	Introduz modificação na organização policial do Estado. Art.º 26.º — Fica criado no Gabinete de Investigações, o Serviço de Estatística.	
	Decr. 7 223, de 28-6-1935	Regulamenta o Gabinete de Investigações.	

DEPAE STATÍSTICA



DEPARTAMENTO ESTADUAL de ESTATÍSTICA de SÃO PAULO



LEGISLAÇÃO
DO
DEPARTAMENTO ESTADUAL DE IMPRENSA
E PROPAGANDA



LEGISLAÇÃO DO
DEPARTAMENTO ESTADUAL DE IMPRENSA E PROPAGANDA

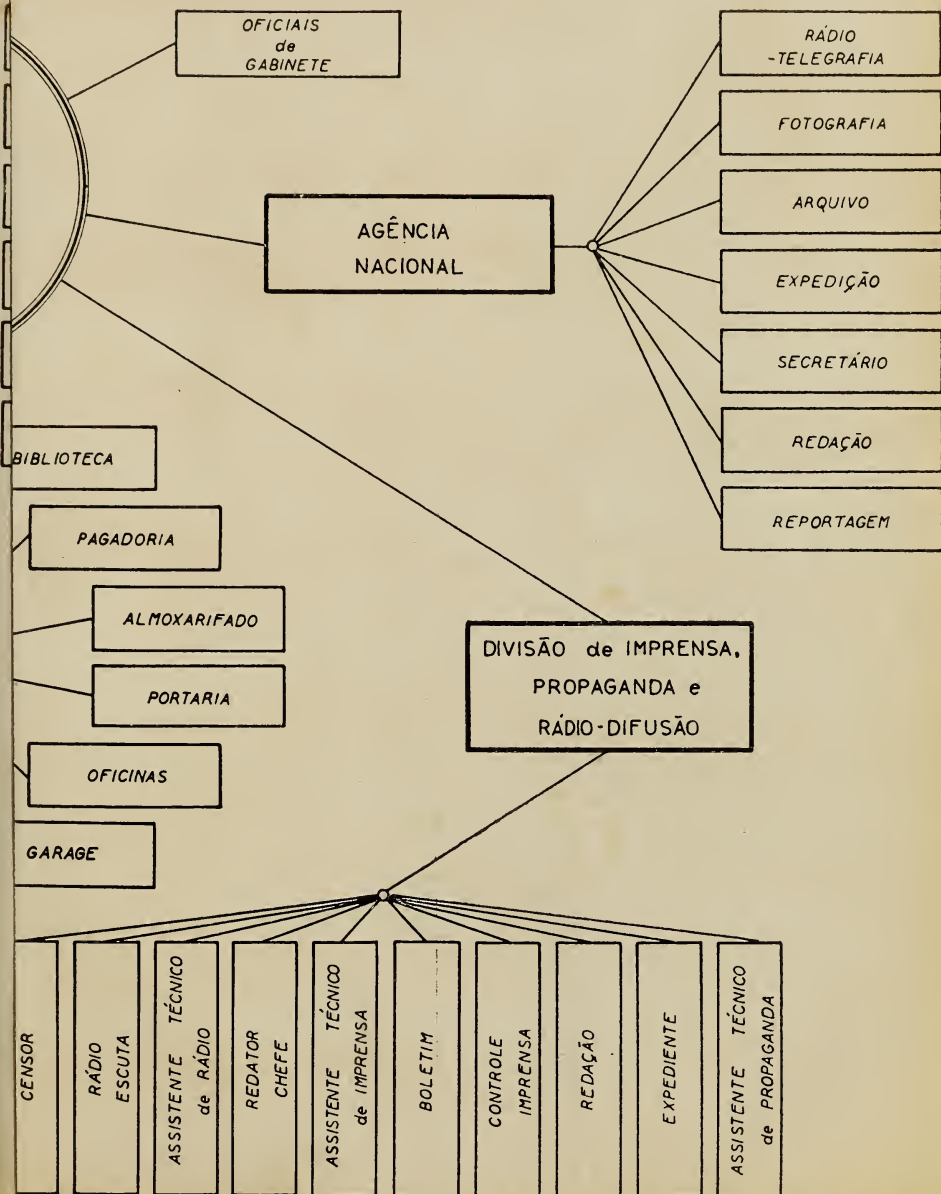
Órgãos	LEGISLAÇÃO ORGÂNICA		Organização
	Atos	Ementas	
Organização Geral	Decr. 9 150, de 6-5-1938	Cria o Serviço de Publicidade e Propaganda do Estado de São Paulo.	1 — <i>Diretoria Geral</i> 2 — <i>Divisão de Imprensa, Propaganda e Rádio-Difusão</i>
	Decr. 9 701, de 5-11-1938	Reorganiza o Serviço de Publicidade e Propaganda, que passará a denominar-se Diretoria de Propaganda e Publicidade do Estado de São Paulo, diretamente subordinada à Secretaria da Interventoria Federal.	3 — <i>Divisão de Turismo e Diversões Públicas</i> 4 — <i>Serviços Auxiliares</i> I — Expediente e Contabilidade II — Protocolo e Arquivo
	Decr. 11 849, de 13-2-1941	Cria o Departamento Estadual de Imprensa e Propaganda (D. E. I. P.), diretamente subordinado à Interventoria Federal. (Ficam incorporados ao D. E. I. P. os seguintes serviços: a) — Diretoria de Propaganda e Publicidade; b) — Serviço de Censura e Fiscalização de Teatros e Divertimentos Públicos; c) — Registro de jornais, revistas e empresas de publicidade; d) — Serviço de Turismo).	5 — <i>Serviço de Censura e Publicidade Sanitária</i>
	Decr.-lei 12 009, de 14-6-1941	Aprova o Regulamento e o quadro do pessoal do Departamento Estadual de Imprensa e Propaganda e dá outras providências.	
Divisão de Turismo e Diversões Públicas	Decr.-lei 12 747, de 3-6-1942	Dispõe sobre a criação de uma Assistência de Festejos Populares na Divisão de Turismo e Diversões Públicas, do Departamento Estadual de Imprensa e Propaganda. (Haverá em caráter consultivo uma Comissão Central e Comissões Municipais).	

LEGISLAÇÃO DO
DEPARTAMENTO ESTADUAL DE IMPRENSA E PROPAGANDA

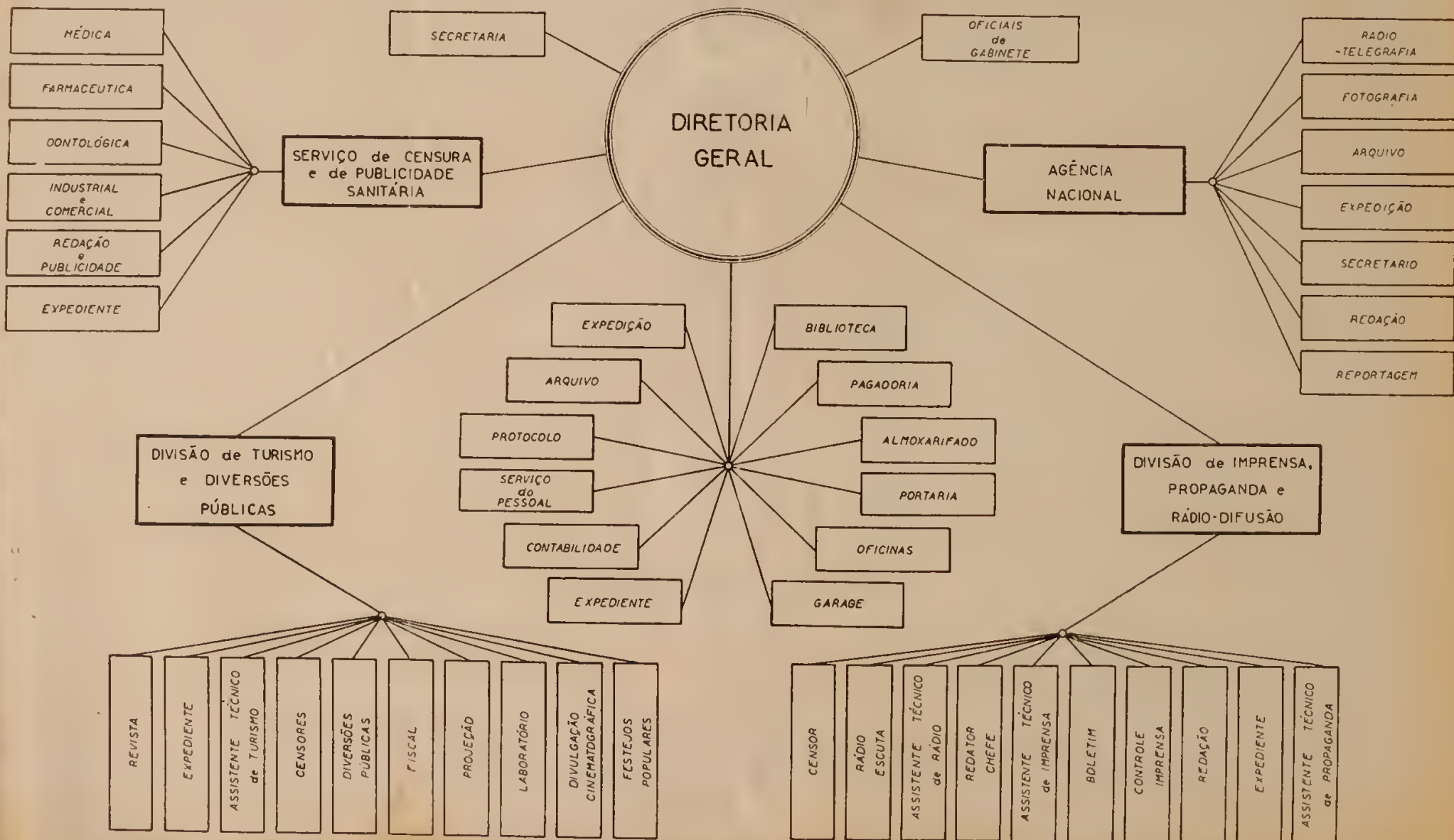
Órgãos	LEGISLAÇÃO ORGÂNICA		Organização
	Atos	Ementas	
Serviço de Censura e Publicidade Sanitária	Decr. 12 302, de 7-11-1941	<p>Aprova o regulamento do Serviço de Censura e Publicidade Sanitária do Departamento Estadual de Imprensa e Propaganda.</p> <p>(Esse serviço foi organizado em Julho de 1939 como dependência da Diretoria de Propaganda e Publicidade.</p>	<p>I — <i>Diretoria</i></p> <p>II — <i>Secções Técnicas</i></p> <p>a) — Sec. de Censura e Propaganda e Publicidade Médica</p> <p>b) — Sec. de Censura e Publicidade Farmaceutica</p> <p>c) — Sec. de Censura e Propaganda e Publicid. Odontológica</p> <p>d) — Sec. de Censura e Propaganda e Publicidade Industrial e Comercial</p> <p>e) — Sec. de Redação e de Publicidade</p>
	Decr.-lei 12 486, de 30-12-1941	<p>Organiza o Serviço de Censura e Publicidade Sanitária do Departamento Estadual de Imprensa e Propaganda.</p>	

JAL de IMPRENSA

NDA



DEPARTAMENTO ESTADUAL de IMPRENSA e PROPAGANDA

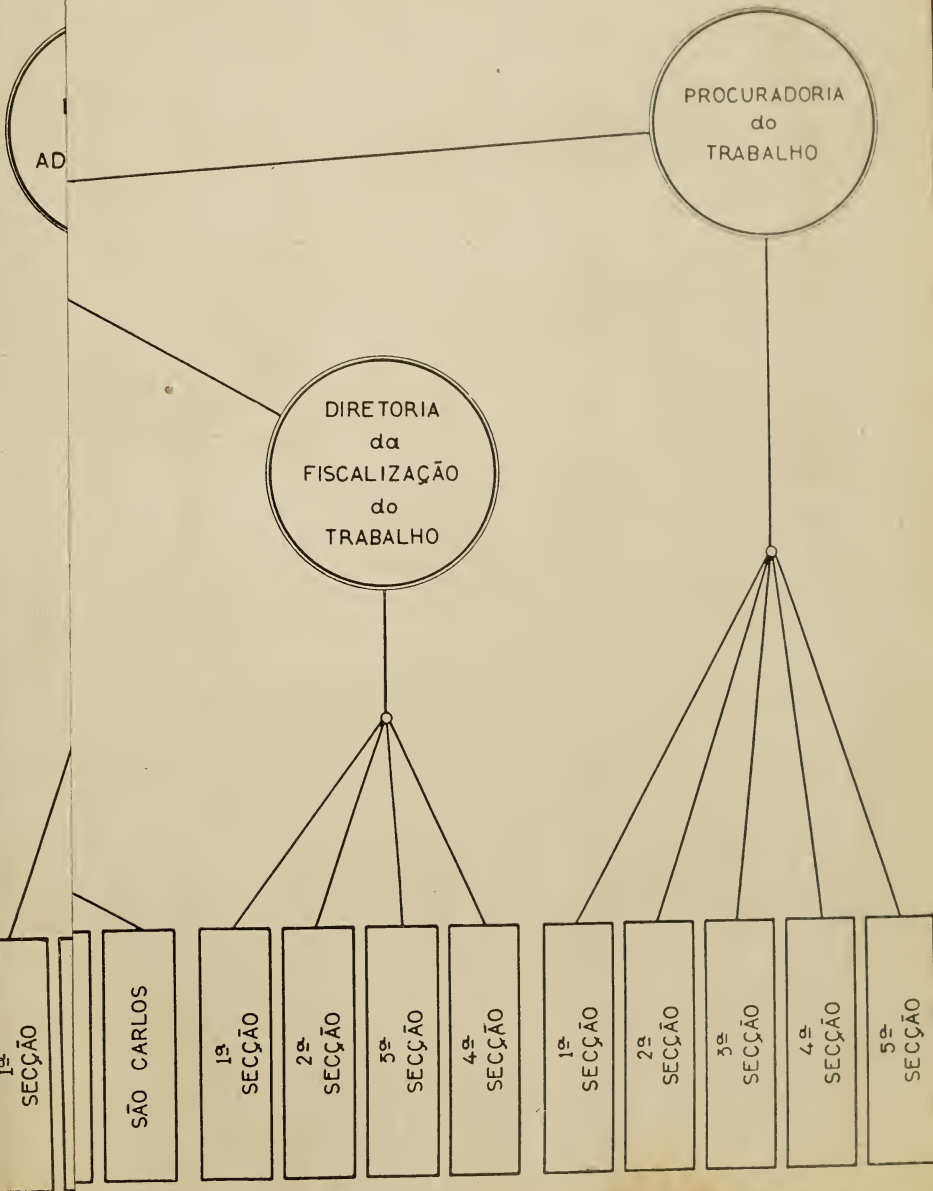


LEGISLAÇÃO
DO
DEPARTAMENTO ESTADUAL
DO TRABALHO

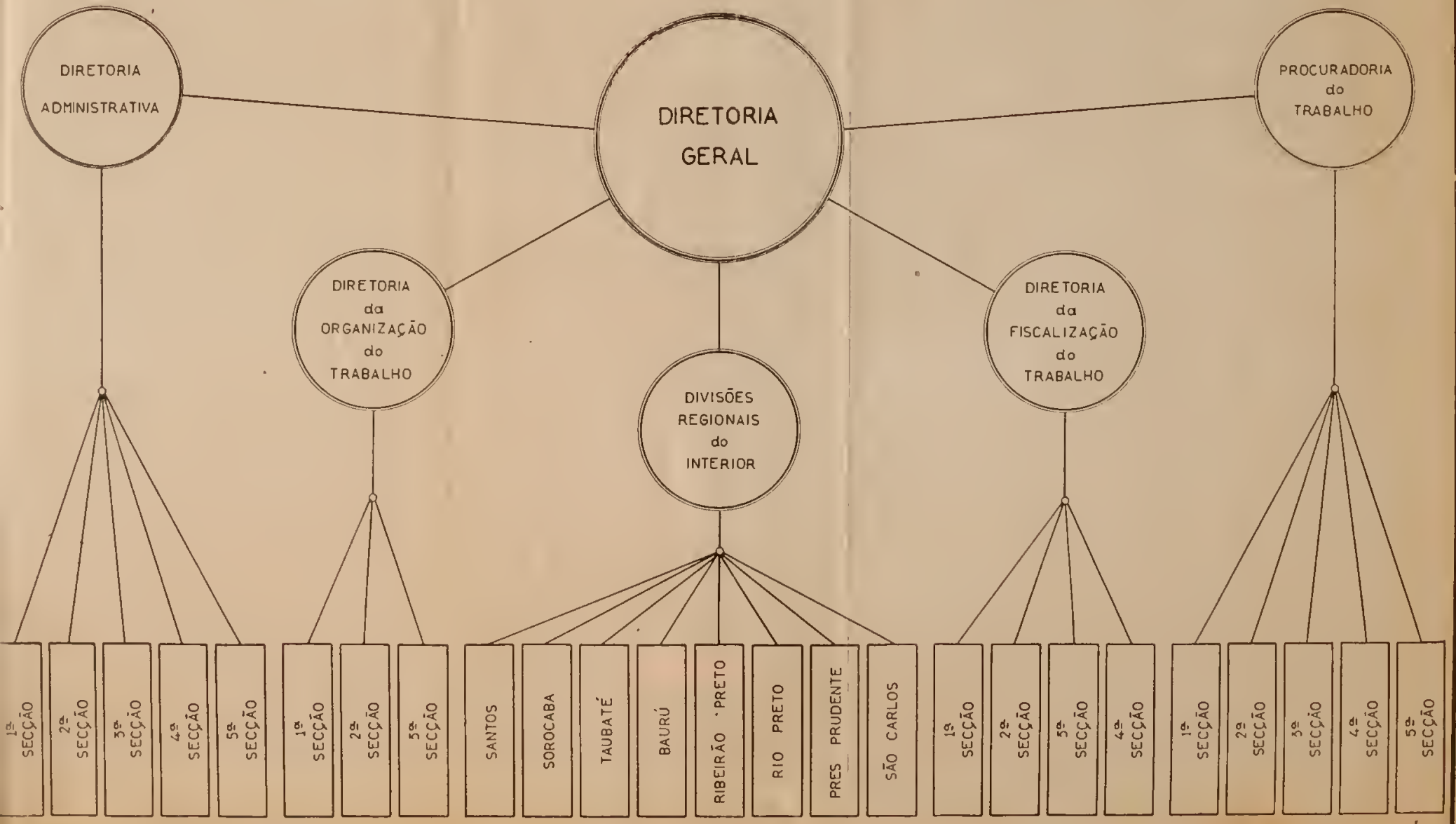
**LEGISLAÇÃO DO
DEPARTAMENTO ESTADUAL DO TRABALHO**

Órgãos	LEGISLAÇÃO ORGÂNICA		Organização
	Atos	Ementas	
Organização Geral	Decr. 2 071, de 5-7-1911	Cria o Departamento Estadual do Trabalho e reorganiza os serviços da Hospedaria de Imigrantes da Agência Oficial de Colonização e Trabalho do Estado de S. Paulo.	I — Diretoria Geral II — Diretoria Administrativa III — Procurad. do Trabalho IV — Diret. de Organização do Trabalho. V — Diretoria de Fiscalização do Trabalho. VI — Divisões Regionais do Trabalho com sede em Santos, Sorocaba, Presidente Prudente, Bauru, Taubaté, Ribeirão Preto, São Carlos e Rio Preto.
	Decr. 4 813, de 30-12-1930	Cria o Departamento do Trabalho Industrial, Comercial e Doméstico, subordinado à Secretaria dos Negócios da Agricultura, Indústria e Comércio.	
	Decr. 5 795, de 10-1-1933	Cria o Departamento Estadual do Trabalho.	
	Decr. 6 405, de 19-4-1934	Reorganiza o Departamento Estadual do Trabalho.	
	Decr. 7 078, de 6-4-1935	Subordina o Departamento Estadual do Trabalho à Secretaria da Justiça.	
	Decr. 11 187, de 27-6-1940	Organiza o Departamento Estadual do Trabalho.	
	Decr. 13 463, de 29-10-1942	Subordina o Departamento Estadual do Trabalho diretamente à Interventoria Federal.	
Divisões Regionais do Trabalho	Decr. 11 463, de 30-9-1940	Modifica a denominação das "Delegacias Regionais do Trabalho" para "Divisões Regionais do Trabalho".	

do TRABALHO



DEPARTAMENTO ESTADUAL do TRABALHO



ESTATÍSTICA
DO
COMÉRCIO DO PÔRTO DE SANTOS

Dir. Estatística, Indústria e Comércio
Janeiro de 1944

THE
MUSEUM OF THE
MIDDLE EAST

Comercio Exterior pelo Pôrto de Santos

I M P O R T A Ç Ã O

Janeiro de 1944

Quadro N. 1

MERCADORIAS	Quantidade em quilos	Valor a bordo no pôrto de Santos
		Cruzeiros
0000/0099 — CLASSE I — Animais vivos:	—	—
0039 — Aves domésticas (1) ou para ali- mentação	—	—
0051 — Gado vacum para reprodução (2)	—	—
0053 — " cavalari para reprodução (3)	—	—
0063 — " " para qualquer ou- tro fim	—	—
Não especificados	—	—
0100/3999 — CLASSE II — Matérias primas:	45 702 040	64 084 288
0100/0999 — De origem animal	379 538	3 002 741
0100/99 — Cabelos e pêlos	2 067	614 242
0160/1 — Pêlos de coelho, castor e seme- lhantes	2 067	614 242
Não especificados	—	—
0200/99 — Despojos animais	—	—
0300/99 — Corpos graxos	269 396	1 138 520
0500/99 — Peles e couros, em bruto	12 420	133 346
0600/99 — Peles e couros, preparados ou cur- tidos	5 671	727 704
0692 — Camurça, marroquim e semelhan- tes	—	—
0698 — Peles e couros tintos, engraxados, graneados ou não	603	108 299
Não especificados	5 068	619 405
0700/99 — Penas	—	—
0800/99 — Outros produtos	89 984	388 929
0900/99 — Matérias primas e preparações não classificadas para as indústrias	—	—
1000/1999 — De origem vegetal	5 724 972	14 478 023
1000/99 — Vegetais próprios para medicina, indústria e outros usos	2 500	8 284
1054 — Lúpulo	—	—

(1) — Cabeças. (2) — Cabeças. (3) — Cabeças.

IMPORTAÇÃO

MERCADORIAS		Quantidade em quilos	Valor a bordo no pôrto de Santos
			Cruzeiros
1091	— Batatas para plantio	—	—
	— Não especificados	2 500	8 284
1100/99	— Caules não lenhosos	—	—
1200/99	— Fibras e matérias filamentosas, exclusive as têxteis	170 169	431 093
1279	— Palha para vassouras e fins seme- lhantes	170 169	431 093
1294	— Manilha	—	—
1296	— Pita	—	—
	— Não especificadas	—	—
1300/99	— Corpos graxos	5 189	36 688
1500/99	— Madeiras	—	—
1600/99	— Sementes, bagas, grãos, frutos e semelhantes	181 995	969 626
1674	— Sementes de linho ou linhaça	—	—
1697	— Sementes, bagas, grãos, frutos e semelhantes para a agricultura Não especificados	6 995 175 000	609 670 359 956
1800/99	— Outros produtos	517 688	1 896 237
1855	— Goma laca	—	—
1857	— Resina negra de pinho	464 548	1 128 134
	— Não especificados	53 140	768 103
1900/99	— Matérias primas e preparações não classificadas para as indústrias	4 847 431	11 136 095
1963	— Extrato de quebracho	71 228	167 307
1990	— Acetato de celulose	229	5 889
1991	— Celulose para fabricação de papel Não especificadas	4 716 841 59 133	10 442 567 520 332
2000/2999	— De origem mineral	39 246 736	41 090 140
2000/99	— Pedras e terras	4 124 588	2 842 995
2050/57	— Alabastro, mármore, pórfiro e pe- dras semelhantes	130 438	145 243
2082	— Criolito	—	—
	— Não especificadas	3 994 150	2 697 752
2100/99	— Minerais preciosos, semi-preciosos e raros	1 020	560 319
2100/29	— Ouro, platina e prata, em bruto ou preparados	952	446 583
2160/9	— Pedras preciosas	—	—
	— Não especificados	68	113 736
2200/99	— Minérios metálicos	412 700	534 368
2300/99	— Combustíveis, óleos e matérias be- tuminosas	30 569 922	21 534 796

IMPORTAÇÃO

MERCADORIAS		Quantidade em quilos	Valor a bordo no pôrto de Santos
			Cruzeiros
2300/9	— Asfalto ou betume	2 642	2 238
2321	— Carvão de pedra	4 355 057	1 666 351
2322	— Briquetes	—	—
2323	— Coque	2 072 770	2 090 870
2341	— Petróleo em bruto ou cru	—	—
2353/4	— Gasolina	23 366 647	16 477 344
2356/2357	— Fuel-oil e Diesel-oil	—	—
2363	— Querosene	—	—
2365	— Óleos refinados lubrificantes	512 866	911 951
2368	— " para transformadores e ou- tros aparelhos elétricos	40 190	90 474
	— Não especificados	219 750	295 568
2400/99	— Ferro e aço	1 143 818	2 550 759
2411	— Ferro em barras, vergalhões e ver- guinhas	—	—
2413	— Ferro em tiras	55 208	134 485
2415	— " lâminas ou placas	359 181	717 084
2431	— Aço em barras, vergalhões e ver- guinhas	20 274	58 066
2433	— Aço em tiras	2 460	48 152
2435	— " lâminas ou placas	649 550	1 445 198
2440/9	— Aços especiais	—	—
2490	— Cantoneiras tês e semelhantes	33 144	55 513
	— Não especificados	24 001	92 261
2500/99	— Outros metais de uso corrente	1 373 009	9 835 415
2500/9	— Chumbo em bruto ou preparado	—	—
2510/9	— Estanho em bruto ou preparado	—	—
2522	— Cobre coado ou fundido	1 174 980	8 119 752
2525	— " laminado ou martelado	996	13 191
2520/9	— " em bruto ou preparado, n. e.	—	—
2560/9	— Latão e outras ligas de cobre em bruto ou preparado	—	—
2570/9	— Ligas especiais de metais de uso corrente	3 999	62 895
2585	— Zinco em lâminas ou placas	—	—
2580/9	— Zinco, em bruto ou preparado, n. e. Não especificados	193 034	1 639 577
2600/99	— Metais de uso especial	—	—
2600/9	— Alumínio em bruto ou preparado	—	—
2670/9	— Níquel em bruto ou preparado	—	—
	— Não especificados	—	—
2700/99	— Metalóides e vários metais	1 037 082	1 915 924
2720/4	— Enxofre	1 030 182	1 483 868
	— Não especificados	6 900	432 056
2800/99	— Outros produtos	267 495	237 523
2855/6	— Cimento Portland	267 495	237 523
	— Não especificados	—	—

IMPORTAÇÃO

MERCADORIAS	Quantidade em quilos	Valor a bordo no pôrto de Santos
		Cruzeiros
2900/99 — Matérias primas e preparações não classificadas para as indústrias	317 102	1 078 041
2911 — Alvaiades de titânio e outros	38 125	107 827
2980 — Água-rás artificial	10 400	26 324
Não especificadas	268 577	943 890
3000/3399 — Téxteis	296 825	4 379 513
3000/3199 — De origem vegetal	54 699	633 401
3000/99 — Algodão em bruto ou preparado	—	—
3064 — Algodão em fio para bordar, co-	—	—
3066 — Algodão em fio para tecelagem	—	—
ser, crochê, tricô e semelhantes	—	—
Não especificado	—	—
3100/99 — Cânhamo, juta, linho e outras fi-		
bras vegetais	54 699	633 401
3100/19 — Cânhamo em bruto ou preparado	49 506	513 128
3126 — Juta em fio para tecelagem	—	—
3131 — " " bruto	—	—
3140/3159 — Linho em bruto ou preparado	5 193	120 273
Outras fibras vegetais, n. e.	—	—
3200/99 — De origem animal	242 126	3 746 112
3206 — Lã em fio para tecelagem	—	—
3221 — " " bruto	148 396	2 151 958
3200/29 — " n. e.	93 730	1 594 154
3256 — Sêda em fio para tecelagem	—	—
3264 — Bôrra de sêda em fio para bordar,	—	—
coser e usos semelhantes	—	—
3266 — Bôrra de sêda em fio para tece-	—	—
lagem	—	—
3250/79 — Sêda, n. e.	—	—
Outros téxteis de origem animal,	—	—
n. e.	—	—
3300/99 — Téxteis sintéticos	—	—
3356 — "Rayon", viscose e semelhantes	—	—
em fio para tecelagem	—	—
3350/79 — "Rayon", viscose e semelhantes	—	—
em bruto ou preparados, n. e.	—	—
Outros téxteis sintéticos, n. e.	—	—
3400/3999 — Sintéticas e outras matérias primas	53 969	1 133 871
3400/99 — Matérias plásticas ou resinas sin-		
téticas	512	14 193
3432 — Celulóide	—	—
Não especificadas	512	14 193
3900/99 — Matérias primas e preparações não		
classificadas para as indústrias	53 457	1 119 678
3910/9 — Anilinas e semelhantes	4 621	209 433

IMPORTAÇÃO

MERCADORIAS		Quantidade em quilos	Valor a bordo no pôrto de Santos
			Cruzeiros
3922	— Tintas para impressão	4 190	104 078
3924/6	— " preparadas a óleo	1 085	8 441
3920/9	— " n. e.	227	589
3957	— Sabões, sapólios, e semelhantes para a indústria têxtil	—	—
3973	— Essências para perfumaria	85	28 522
3976/7	— Perfumes sintéticos e resinaromas ou fixadores de perfume	503	110 439
3995	— Graxas lubrificantes consistentes e complexas	32 440	118 054
	— Não especificadas	10 306	540 122
4000/4999	— CLASSE III — Gêneros alimen- tícios:	44 387 151	39 444 068
4000/99	— Bebidas	84 547	695 351
4020	— Bebidas amargas, aperitivas e quinadas	118	3 592
4028	— Whisky	4 189	121 077
4020/9	— Bebidas alcoólicas, n. e.	—	—
4071/2	— Vinhos comuns de mesa	77 403	478 716
4074/5	— Champagne e semelhantes	1 335	72 277
4076	— Vinhos licorosos ou de sobremesa Não especificadas	621 881	9 972 9 717
4100/99	— Cereais, legumes e seus produtos	44 144 362	36 915 238
4107	— Trigo	43 441 210	35 764 449
4130/9	— Legumes frescos ou sêcos	—	—
4177	— Farinha de trigo	—	—
4184	— Malte ou cevada torrefata Não especificados	100 000 603 152	199 087 951 702
4300/99	— Frutas de mesa e seus produtos .	114 656	1 129 528
4300	— Amêndoas	6 125	195 358
4304	— Castanha	—	—
4306	— Nozes	12 446	133 620
4324	— Maças	—	—
4326	— Peras	—	—
4327	— Pêssegos	—	—
4328	— Uvas	—	—
4350	— Azeitonas	63 874	371 891
4360/69	— Frutas sêcas ou passadas Não especificados	23 636 8 575	194 846 233 813
4400/99	— Outros produtos vegetais	—	—
4440/9	— Especiarias	—	—
4468	— Azeite de oliveira	—	—
4480	— Alhos	—	—
	— Não especificados	—	—
4500/99	— Produtos de matadouro e caça .	2 901	218 501
4600/99	— Produtos de pesca	12 374	110 105
4643	— Bacalhau	—	—

IMPORTAÇÃO

MERCADORIAS	Quantidade em quilos	Valor a bordo no pôrto de Santos
		Cruzeiros
4666 — Sardinhas em conservas	—	—
4630/69 — Peixes em conservas, n. e. . . .	12 374	110 105
Não especificados	—	—
4700/99 — Outros produtos animais	21 863	239 269
4712 — Leite em pó	—	—
4710/49 — " e outros laticínios, n. e. . .	21 863	239 269
Não especificados	—	—
4800/99 — Produtos diversos	6 448	136 076
4900/99 — Produtos alimentícios p/ animais	—	—
5000/9999 — CLASSE IV — Manufaturas:	17 196 266	36 892 945
5000/5999 — De matérias primas de origem animal	93	79 599
5100/99 — De cabelos e pêlos	—	—
5200/99 — De despojos animais	42	50 645
5300/99 — De corpos graxos	—	—
5600/99 — De peles e couros	51	28 954
5647 — Tiras de couro para chapéus . .	—	—
Não especificadas	51	28 954
5700/99 — De penas	—	—
6000/6999 — De matérias primas de origem ve- getal	526 138	1 608 032
6000/99 — De cascas e de outras partes de vegetais	—	—
6013 — Rolhas ou discos de cortiça . .	—	—
Não especificadas	—	—
6100/99 — De caules não lenhosos	—	—
6200/99 — De fibras e matérias filamentosas, exclusive as têxteis	3	3 475
6247 — Tranças e obras semelhantes para confeção de chapéus e outros fins	—	—
Não especificadas	3	3 475
6500/99 — De madeiras	—	—
6567 — Acessórios para máquinas de in- dústria têxtil	—	—
6591 — Carretéis ou tubos para enrolar li- nha ou barbante	—	—
Não especificadas	—	—
6600/99 — Papel	521 302	1 364 041
6612 — Papel para impressão	—	—
6613 — " " " de jornais	507 534	1 063 859

IMPORTAÇÃO

MERCADORIAS	Quantidade em quilos	Valor a bordo no pôrto de Santos
		Cruzeiros
6623 — Papel crepon, "gaufré" de sêda, vegetal e semelhantes	4 500	67 586
6620/9 — Papel com preparo superficial n. e.	684	35 452
6653 — " para embalagem de frutas .	—	—
6655 — " em tiras para cigarros . . .	7 557	162 948
6670 — Cartão ou cartolina em folhas ou rolos	—	—
Não especificado	1 027	34 196
6700/99 — Aplicações do papel	4 758	201 511
6705 — Livros para leitura	4 337	185 327
Não especificadas	421	16 184
6800/99 — De outros produtos vegetais . .	75	39 005
6830/9 — Borracha em tecido e artefactos com mescla de qualquer maté- ria têxtil	71	36 217
6860/9 — Acessórios de borracha para má- quinas	4	2 788
6820/89 — Manufaturas de borracha, n. e. .	—	—
Não especificadas	—	—
7000/7999 — De matérias primas de origem mi- neral	4 170 076	10 273 411
7000/99 — De pedras e de outras matérias minerais	1 302 313	1 265 624
7000/9 — Pedras de amolar de esmeril e ou- tros abrasivos	1 560	30 112
7010/9 — Manufaturas de amianto ou asbesto	250	14 585
7034 — Tijolos refratários de argila . . .	—	—
7088 — Produtos refratários n. e.	—	—
Não especificadas	1 300 503	1 220 927
7100/99 — De minerais preciosos, semi-pre- ciosos e raros	2	108 492
7100/29 — De ouro, platina e prata	1	74 984
Não especificadas	1	33 508
7400/99 — De ferro e aço	2 461 985	7 239 068
7404 — Chapas galvanizadas para constru- ção de boeiros	—	—
7405 — Chapas galvanizadas para cober- turas de casas, carros e vagões de estradas de ferro	—	—
7412 — Arame farpado	—	—
7413 — Grampos galvanizados para cêrca	—	—
7414 — Cabo ou cordoalha	2 323	34 961
7416 — Arame nu, simples ou galvanizado	180 081	895 383
7420/9 — Mobílias, móveis e peças avulsas .	—	—
7435 — Lâminas de folha de Flandres . .	1 203 021	3 568 025
7430/9 — Obras de folha de Flandres, n. e. .	—	—
7440 — Cadeados, fechaduras, trincos, mo- las e semelhantes	38	824

IMPORTAÇÃO

MERCADORIAS		Quantidade em quilos	Valor a bordo no pôrto de Santos
			Cruzeiros
7444	— Parafusos, porcas e semelhantes, providos de rosca	1 755	40 988
7445	— Arestas, pinos, rebites e semelhantes	—	—
7440/9	— Artigos para confecções e instalações, n. e.	2 550	60 264
7454	— Tanques para instalações industriais	111 866	274 486
7450/9	— Obras para construções, n. e.	—	—
7467	— Acessórios para máquinas de indústria têxtil	210	328 645
7460/9	— Acessórios para máquinas n. e.	54 350	276 999
7477	— Trilhos, cremalheiras e acessórios	612 478	912 579
7480	— Agulhas para costura a mão ou a máquina, crochê, tricô e semelhantes	24	19 551
7487/8	— Tubos de qualquer feitio	223 493	616 951
7490	— Recipientes para condução de líquidos e gases	64 976	176 140
	— Não especificadas	4 820	33 272
7500/99	— De outros metais de uso corrente	7 173	199 067
7520/9	— Cadeados, fechaduras, trincos, molas e outros artigos de cobre para instalações	91	3 455
7544	— Fechos de cobre para bolsas, malas e semelhantes	—	—
7549	— Artigos de cobre para confecções n. e.	836	36 885
7577	— Tubos de qualquer feitio de cobre Não especificadas	5 6 241	785 157 942
7600/99	— De metais de uso especial	—	—
7700/99	— De metalóides e vários metais	—	—
7800/99	— De louça, vidro e de outros produtos minerais	398 603	1 461 160
7810/9	— Lâminas de vidro para vidraças, clarabóias, navios e outros usos	397 690	1 424 569
7826	— Artigos sanitários de louça e vidro	—	—
7850/9	— Artigos de louça e vidro para laboratórios	—	—
7876	— Objetos de louça para serviço de mesa	—	—
7886	— Objetos de vidro para serviço de mesa	—	—
7810/89	— Manufaturas de louça e vidro, n. e. Manufaturas de outros produtos minerais, n. e.	355 558	27 365 9 226
8000/8399	— De têxteis	30 955	720 517
8000/8199	— De têxteis de origem vegetal	30 836	686 381

IMPORTAÇÃO

MERCADORIAS	Quantidade em quilos	Valor a bordo no pôrto de Santos
		Cruzeiros
8000/99 — De algodão	30 800	684 772
8027 — Tecidos tintos	—	—
8030 — Pelúcias, veludos e semelhantes	—	—
8000/39 — Tecidos, n. e.	30 771	675 390
8097 — Oleados	—	—
Não especificadas	29	9 382
8100/99 — De cânhamo, juta, linho e outras fibras vegetais	36	1 609
8120/39 — Manufaturas de juta	—	—
8160/9 — Tecidos de linho	—	—
8140/89 — Manufaturas de linho	—	—
Manufaturas de outras fibras ve- getais, n. e.	36	1 609
8200/99 — De têxteis de origem animal	119	34 136
8200/9 — Tecidos de lã	104	30 406
8220 — Alcatifas e tapetes de lã	—	—
8244 — Peças de lã para máquinas	0	20
8248 — Trapos, ourelas, e retalhos de lã	—	—
8200/49 — Manufaturas de lã, n. e.	15	3 710
8250/89 — " de seda	—	—
" de outros têxteis de origem animal, n. e.	—	—
8300/99 — De têxteis sintéticos	—	—
8350/89 — Manufatura de "rayon", viscose e semelhantes	—	—
Manufatura de outros têxteis sin- téticos n. e.	—	—
8400/99 — De matérias plásticas	252	36 747
8435 — Lâminas de celulóide	—	—
8400/39 — Manufaturas de celulóide, n. e.	—	—
Não especificadas	252	36 747
8500/8999 — Produtos químicos e semelhantes	11 787 876	15 359 567
8500/99 — Produtos químicos orgânicos	24 575	446 407
8500/9 — Ácidos	14 122	335 339
8550/9 — Intermediários para o fabrico de côres de anilina	250	10 973
8567 — Fenol	8	216
Não especificados	10 195	99 879
8600/99 — Sais minerais	1 981 150	3 991 466
8601 — Bicarbonato de sódio	47 901	93 755
8606 — Potassa	—	—
8607 — Barrilha	205 025	238 014
8620/1 — Cloratos de potássio e de sódio	15 000	328 135
8657 — Sulfetos de sódio	—	—
8664 — Sulfato de cobre	—	—

IMPORTAÇÃO

MERCADORIAS	Quantidade em quilos	Valor a bordo no pôrto de Santos
		Cruzeiros
8693 — Arseniato de chumbo	241 215	1 894 374
8695 — Boratos	—	—
— Não especificados	1 472 009	1 437 188
8700/99 — Outros produtos químicos inorgânicos	506 572	1 079 197
8700/9 — Ácidos minerais	21 770	120 606
8737 — Soda cáustica	471 412	867 017
8751 — Óxido de antimônio	5 988	56 907
8758 — " " zinco (alvaiade de zinco)	—	—
8750/69 — Óxidos n. e.	3 946	18 511
8793 — Hidrossulfitos simples ou compostos e os estabilizados pelo formol ou acetona	—	—
— Não especificados	3 456	16 156
8800/99 — Drogas, medicamentos e preparações farmacêuticas	3 593	603 011
8830/9 — Cápsulas, grânulos, drágeas, pastilhas e semelhantes	—	—
8840/9 — Injeções medicinais e outras preparações para injeções	39	128 026
8880/9 — Sérums, vacinas e semelhantes	—	—
— Não especificados	3 554	474 985
8900/99 — Adubos químicos e outros produtos	9 271 986	9 239 486
8907 — Salitre do Chile	8 378 431	8 100 043
8918 — Superfosfatos de cálcio	—	—
8937 — Nitrofosca	—	—
8900/39 — Adubos químicos, n. e.	890 076	1 048 831
8960/9 — Inseticidas e semelhantes	—	—
— Não especificados	3 479	90 612
9000/9999 — Manufaturas diversas	680 876	8 815 072
9000/99 — Aparelhos, instrumentos, máquinas e objetos físicos, químicos, matemáticos e óticos	1 367	220 465
9051 — Contadores e registradores de consumo de gás	—	—
9053 — Hidrômetros	—	—
9084 — Cinematógrafos	—	—
— Não especificados	1 367	220 465
9100/99 — Aparelhos, instrumentos e objetos de cirurgia, medicina, odontologia e veterinária	1 053	440 281
9200/99 — Armas e munições	—	—
9230/9 — Cartuchos ou estojos	—	—
— Não especificadas	—	—
9300/99 — Instrumentos de música e acessórios, relojoaria e aparelhos de mecanismo delicado	60	4 927

IMPORTAÇÃO

MERCADORIAS		Quantidade em quilos	Valor a bordo no pôrto de Santos
			Cruzeiros
9300/49	— Instrumentos de música e acessórios	17	1 413
9360/9	— Despertadores	—	—
9370	— Relógios de algibeira ou de pulso	—	—
9371	— " " cima de mesa	—	—
9360/89	— " e acessórios, n. e.	43	3 514
	— Não especificados	—	—
9400/99	— Cutelaria, ferramentas e outros utensílios	21 370	304 776
9400/9	— Cutelaria e acessórios	—	—
9410/9	— Ferramentas grossas	1 350	30 976
9444	— Limas de aço	1 170	44 659
9440/9	— Ferramentas e utensílios manuais para artes e ofícios, n. e.	3 226	132 719
9460/9	— Ferramentas e utensílios para artes e ofícios de máquinas	15 154	72 042
	— Não especificados	470	24 380
9500/99	— Máquinas, aparelhos elétricos e artigos electrotécnicos	125 871	3 446 226
9503	— Aparelhos receptores de telefonia e telegrafia e acessórios	10 363	1 747 913
9505	— Aparelhos de rádio para uso doméstico e rádios vitrola	—	—
9506/8	— Acessórios para aparelhos de rádio, inclusive válvulas e tubos	393	71 041
9511	— Aparelhos eletro-dentários	—	—
9510/9	— " de eletricidade médica e radiológicos, e acessórios	—	—
9522/4	— Máquinas motrizes dinamo-elétricas	—	—
9525	— Motores n. e.	17 118	274 035
9527	— Transformadores estáticos de corrente elétrica, intensidade de som e semelhantes	38	550
9534/5	— Lâmpadas elétricas para iluminação	—	—
9555	— Máquinas para encerar, varrer e semelhantes	—	—
9556	— Máquinas e aparelhos para uso doméstico, n. e.	—	—
9557	— Máquinas e aparelhos para uso profissional	42	7 361
9558	— Ventiladores, aspiradores de pó, vibradores, secadores e semelhantes	—	—
9585	— Peças de matérias plásticas para instalações elétricas	62	3 749
9587	— Peças de louça e vidro para instalações elétricas	610	40 105

IMPORTAÇÃO

MERCADORIAS	Quantidade em quilos	Valor a bordo no pôrto de Santos
		Cruzeiros
9560/89 — Peças para instalações elétricas, n. e.	14 918	488 712
9590 — Amperômetros e semelhantes para medidas elétricas	42	29 602
Não especificados	82 285	783 158
9600/99 — Máquinas, aparelhos e utensílios para as indústrias	370 861	2 373 836
9600 — Arados e instrumentos aratórios .	—	—
9606 — Tratores agrícolas	9	569
9600/9 — Instrumentos e máquinas agrícolas n. e.	8 995	58 989
9624 — Máquinas, aparelhos e utensílios para indústria de couros e peles	—	—
9626 — Máquinas, aparelhos e utensílios para indústria de calçados	—	—
9635 — Máquinas, aparelhos e utensílios para indústria de óleos vegetais e seus derivados	2 195	39 653
9640 — Máquinas, aparelhos e utensílios para beneficiamento de cereais e produtos agrícolas	—	—
9645 — Máquinas, aparelhos e utensílios para fabrico do açúcar, distila- ção da aguardente e do álcool	2 250	15 743
9651 — Máquinas, aparelhos e utensílios para fabricação de cimento	—	—
9655 — Máquinas, aparelhos e utensílios para indústria de mineração	—	—
9650/9 — Máquinas, aparelhos e utensílios para indústrias extrativas, n. e.	32	3 298
9660/9 — Máquinas, aparelhos e utensílios para trabalhar madeiras e me- tais	170 898	767 592
9674/5 — Máquinas, aparelhos e utensílios para indústria de laticínios	—	—
9683 — Descarçadores e outras máquinas para beneficiar algodão	492	9 422
9686 — Teares	—	—
9688 — Acessórios para máquinas de in- dústrias têxteis	47	20 219
9680/9 — Máquinas, aparelhos e utensílios para as indústrias têxteis, n. e. Não especificados	185 943	1 458 351
9700/99 — Outras máquinas e aparelhos	134 302	1 453 093
9710/9 — Prensas	5 385	47 584
9720 — Aparelhos de movimento e trans- missão	57 771	182 108
9724/5 — Guindastes	—	—
9727 — Rolamentos e esferas para mancais	721	43 286

IMPORTAÇÃO

MERCADORIAS	Quantidade em quilos	Valor a bordo no porto de Santos
		Cruzeiros
9737(1) — Acessórios para locomotivas . . .	14 582	106 611
9735/9738 (2) Locomotivas com os respectivos tenders (1)	1 215	8 637
9750 — Máquinas motrizes a gás, petróleo, álcool, nafta ou ar quente	2 098	88 864
9757 — Turbinas hidráulicas	—	—
9730/59 — Máquinas motrizes, n. e.	21 391	377 976
9760 — Máquinas para condicionamento de ar	—	—
9762 — Compressores de ar	1	294
9763/5 — Geladeiras, refrigeradores e seme- lhantes e acessórios	18	1 276
9770 — Bombas hidráulicas	—	—
9772/3 — " n. e.	893	11 248
9780 — Máquinas de costura	90	32 016
9781 — " " escrever	—	—
9782 — " " calcular	—	—
9784 — " para mercearia e usos profissionais	1 240	95 461
9786 — Máquinas para uso doméstico, n. e.	—	—
9788 — " para tipografia	—	—
9780/9 — " operatrizes, n. e.	349	5 536
9790 — Alambiques, autoclaves, estufas, pasteurizadores e semelhantes	—	—
9792 — Caldeiras	10 139	39 574
— Não especificados	18 409	412 622
9800/99 — Veículos e acessórios	19 780	344 485
9811 — Automoveis para passageiros (2) .	—	—
9812 — Caminhões, ônibus, ambulâncias e semelhantes (3)	—	—
9821 — Chassis para automóveis de passa- geiros (4)	—	—
9822 — Chassis para caminhões, ônibus, ambulâncias e semelhantes (5) .	—	—
9824 — Peças elétricas e instrumentos fisi- cos para automóveis	217	23 497
9826 — Peças de ferro e aço para automo- veis	606	17 962
9827 — Peças de vidro para automóveis .	—	—
9820/9 — Acessórios para automóveis, n. e.	3 682	181 459
9834 — Vagões para estradas de ferro (6)	—	—
9836 — Acessórios de ferro e aço para vagões	10 569	24 302

1) 9737 — em 1940 — 9748

1) Unidade

2) 9735 — " 1940 — 9743

2) " —

9736 — " 1940 — 9746

3) " —

9737 — " 1940 — 9748

4) " —

9738 — " 1940 — 9749

5) " —

6) " —

IMPORTAÇÃO

MERCADORIAS	Quantidade em quilos	Valor a bordo no pôrto de Santos
		Cruzeiros
9837 — Carros motores urbanos de tração elétrica e acessórios	3 064	15 213
9880 — Motocicletas	—	—
9882 — Triciclos e bicicletas a pedal	—	—
9886 — Acessórios de ferro e aço para velocípedes	673	31 074
9892 — Câmaras de ar	964	48 603
9893 — Pneumáticos	—	—
9896 — Acessórios de ferro e aço para veículos n. e.	—	—
Não especificados	5	2 375
9900/99 — Vários artigos	6 212	226 983
9980 — Brinquedos n. e.	—	—
9984 — Lixa de qualquer qualidade	4 239	117 603
Não especificados	1 973	109 380

Movimento da importação por classes

Janeiro de 1944

Quadro N.º 2

MERCADORIAS	Quantidade em quilos	Valor a bordo no pôrto de Santos
		Cruzeiros
CLASSE I — Animais vivos	—	—
CLASSE II — Matérias primas	45 702 040	64 084 288
CLASSE III — Gêneros alimentícios	44 387 151	39 444 068
CLASSE IV — Manufaturas	17 196 266	36 892 945
Total das mercadorias	107 285 457	140 421 301
CLASSE V — Ouro e prata em barra para cunhagem, moedas e notas de banco estrangeiras	—	—
Total geral da importação	107 285 457	140 421 301

Movimento da importação por países de procedência

Janeiro de 1944

Quadro N.º 3

MERCADORIAS	Quantidade em quilos	Valor a bordo no pôrto de Santos
		Cruzeiros
Alemanha	—	—
Antilhas Holandesas	—	—
Argentina	45 473 826	45 012 827
Canadá	133 228	304 265
Checoslováquia	—	—
Chile	16 280 964	24 385 714
Dinamarca	—	—
Espanha	78 440	1 303 846
Estados- Unidos	21 438 417	48 131 181
Finlândia	—	—
França	—	—
Grã-Bretanha	674	356 433
Grécia	—	—
Holanda	—	—
Índia Inglesa	32	30 525
Irlanda	—	—
Itália	—	—
Japão	—	—
México	188 041	1 670 160
Noruega	—	—
Peru	—	—
Portugal	—	—
Suécia	—	—
Suiça	—	—
Trinidad	23 366 647	16 477 344
União Belgo-Luxemburguesa	—	—
Uruguai	100 000	1 707 810
Outros países	225 188	1 041 196
Total	107 285 458	140 421 301

Movimento mensal da importação

Quadro N.º 4

MESES	Quantidade em quilos		Valor a bordo no pôrto de Santos, em Cruzeiros	
	1943	1944	1943	1944
Janeiro	45 472 189	107 285 457	71 138 613	140 421 301
Fevereiro	135 910 985	—	118 005 290	—
Março	76 734 461	—	166 943 962	—
Abril	64 902 899	—	114 233 291	—
Maió	67 542 908	—	82 924 344	—
Junho	80 040 960	—	149 841 306	—
Julho	98 301 323	—	186 744 234	—
Agosto	157 244 002	—	236 582 330	—
Setembro	72 403 163	—	128 405 527	—
Outubro	113 129 246	—	191 796 168	—
Novembro	101 869 720	—	188 108 050	—
Dezembro	75 750 250	—	170 886 906	—
12 meses	1 089 302 106	—	1 805 610 021	—
Janeiro	45 472 189	107 285 457	71 138 613	140 421 301

Movimento da importação no último quinquênio

Janeiro

Quadro N.º 5

A N O S	Quantidade em quilos	Valor a bordo no pôrto de Santos
		Cruzeiros
1940	114 624 602	198 557 348
1941	68 065 225	143 682 179
1942	95 620 655	167 237 719
1943	45 472 189	71 138 613
1944	107 285 457	140 421 301

Pêso bruto das mercadorias importadas

Quadro N.º 6

MESES	Quantidade em quilos	
	1943	1944
Janeiro	46 032 634	108 821 358
Fevereiro	136 192 500	—
Março	78 092 199	—
Abril	65 777 054	—
Maió	68 144 330	—
Junho	81 342 976	—
Julho	99 775 271	—
Agosto	162 538 715	—
Setembro	85 318 844	—
Outubro	114 975 328	—
Novembro	103 310 822	—
Dezembro	77 718 023	—
12 meses	1 119 218 696	—
Janeiro	46 032 634	108 821 358

Comércio exterior pelo pôrto de Santos

EXPORTAÇÃO

Janeiro de 1944

Quadro N. 7

MERCADORIAS	Quantidade em quilos	Valor a bordo no pôrto de Santos
		Cruzeiros
0000/0099 — CLASSE I — Animais vivos . . .	—	—
0100/3999 — CLASSE II — Matérias primas:	23 452 312	96 036 808
0100/0999 — De origem animal	499 702	5 938 517
0100/0399 — Despojos animais	52 585	1 478 715
0268 — Ossos	—	—
0289 — Pontas ou chifres	—	—
0310 — Cera de abelha	35 273	424 938
0337 — Sebo	—	—
Não especificados	17 312	1 053 777
0500/0699 — Peles e couros	322 117	4 240 756
0541/0561 — Couros vacuns, salgados e sêcos	104 815	744 957
0661 — Couros vacuns curtidos ou sola	162 753	1 795 824
Não especificados	54 549	1 699 975
0800/0899 — Outros produtos	125 000	219 046
0809 — Adubos	100 000	101 760
0862 — Cola, exclusive a de peixe	25 000	117 286
0895 — Glândulas congeladas	—	—
Não especificados	—	—
Outras matérias primas de origem animal	—	—
1000/1999 — De origem vegetal	10 714 912	16 835 595
1300/1399 — Corpos graxos	21 930	241 081
1362 — Óleo de caroço de algodão	—	—
Não especificados	21 930	241 081
1500/1599 — Madeiras	203 519	446 892
1503 — Ipê	—	—
Não especificadas	203 519	446 892
1600/1699 — Sementes, bagas, grãos, frutos e semelhantes	8 118 554	11 406 078
1667 — Mamona	8 108 549	11 320 014
1814 — Amido ou fécula de mandioca	1 965 000	3 994 893
Não especificados	10 005	86 064

EXPORTAÇÃO

MERCADORIAS	Quantidade em quilos	Valor a bordo no pôrto de Santos
		Cruzeiros
Outras matérias primas de origem vegetal	405 909	746 651
2000/2999 — De origem mineral	243 657	801 788
2200/2299 — Minérios metálicos	173 000	217 389
2286 — Zircônio	100 000	68 742
2274 — Ilmenita e areia de ferro titânico	—	—
2201 — Bauxita	—	—
2229 — De chumbo	—	—
2277 — Rutilo	73 000	148 647
Não especificados	—	—
Outras matérias primas de origem mineral	70 657	584 399
3000/3399 — Têxteis	11 993 001	72 298 065
3000/3099 — Algodão em bruto ou preparado	11 971 142	70 564 059
3064 — Algodão em fio para coser ou bordar	14 903	625 432
3066 — Algodão em fio para tecelagem	123 525	3 361 598
3069 — Algodão em fio n. e.	8 007	161 988
3094 — " " rama	11 401 888	65 744 192
3096 — Linters	422 819	670 849
3097 — Resíduos do beneficiamento do algodão	—	—
Outros têxteis, n. e.	21 859	1 734 006
3400/3999 — Sintéticas e outras matérias primas	1 040	162 843
Outros produtos sintéticos	1 040	162 843
4000/4999 — CLASSE III — Gêneros alimentícios:	66 817 013	293 419 872
4000/4099 — Bebidas	10 447	53 453
4100/4199 — Cereais, legumes e seus produtos	1 033 434	2 338 382
4101 — Arroz sem casca	993 334	2 295 684
4106 — Milho	—	—
Não especificados	40 100	42 698
4300/4399 — Frutas de mesa e seus produtos	2 789 796	1 400 150
4312 — Bananas (1)	2 641 129	781 881
4313 — "Grape-fruits" (2)	—	—
4314 — Laranjas (3)	—	—
4317 — Tangerinas (4)	—	—
Não especificadas	148 667	618 269
4400/4499 — Açúcar, cacau, café e outros produtos vegetais	58 477 600	286 396 921
4423 — Café em grão (5)	58 472 880	286 226 381
4452/53 — Erva-mate	—	—
Não especificados	4 720	170 540

1) Bananas 173 919 cachos

2) "Grape-fruits" — caixas

3) Laranjas — caixas

4) Tangerinas — caixas

5) Café 974 548 sacas

EXPORTAÇÃO

MERCADORIAS	Quantidade em quilos	Valor a bordo no pôrto de Santos
		Cruzeiros
4500/4599 — Produtos de matadouro e caça . . .	35 560	1 020 713
4511 — Carne de vaca, congelada . . .	—	—
4512 — " " resfriada . . .	—	—
4518 — " " porco, congelada . . .	—	—
4521/4528 — " em salmoura . . .	—	—
4531 — " seca . . .	—	—
4541 — " de vaca, em conserva . . .	—	—
4558 — " de porco em conserva . . .	—	—
4563 — Língua em conserva . . .	—	—
4564 — Tripas secas . . .	—	—
4564 — " salgadas . . .	—	—
4567 — Miudos frigorificados . . .	—	—
4573 — Extrato de carne . . .	35 560	1 020 713
Não especificados . . .	—	—
Outros gêneros alimentícios . . .	—	—
4900/4999 — Produtos alimentícios para ani- mais . . .	4 470 176	2 210 253
4932 — Farelo de caroço de algodão . . .	3 223 263	1 567 355
4938 — " " trigo . . .	—	—
Farelos, n. e. . .	—	—
4982 — Torta de caroço de algodão . . .	1 246 913	642 898
Tortas, n. e. . .	—	—
4993 — Carnarina . . .	—	—
Não especificados . . .	—	—
5000/9999 — CLASSE IV — Manufaturas:	1 766 382	52 496 539
7496 — Obras para instalações sanitárias	110 801	1 100 174
7570 — Objetos de cristofle e semelhantes	—	—
8039 — Tecidos de algodão . . .	456 162	17 648 000
8097 — Oleados de algodão . . .	14 784	490 624
8193 — Sacos de fibras vegetais . . .	—	—
8811 — Cafeína e seus sais . . .	4 682	1 811 498
8902 — Farinha de sangue . . .	154 800	179 025
8917 — " " ossos . . .	—	—
8959 — Perfumarias . . .	—	—
9892 — Câmaras de ar e seus acessórios	38 613	1 388 671
9893 — Pneumáticos e " "	685 314	20 057 729
Outras manufaturas . . .	301 226	9 820 818

COMÉRCIO EXTERIOR DO BRASIL

Exportação de frutas de mesa, pelo pôrto de Santos nos meses de

Janeiro

Quadro N.º 8

MERCADORIAS	Unidade	Quantidade		Valor a bordo no pôrto de Santos, em Cruzeiros	
		1943	1944	1943	1944
Abacates	Quilo	—	—	—	—
Abacaxis	»	77 820	61 609	105 632	63 772
Bananas	Cacho	251 471	173 919	1 131 575	781 881
Castanhas descascadas .	Quilo	—	—	—	—
Côcos	Cento	—	—	—	—
"Grape-fruits"	Caixa	—	—	—	—
Laranjas	»	—	—	—	—
Limões	»	3 068	1 300	17 340	46 042
Tangerinas	»	—	—	—	—
Mangas	Quilo	—	—	—	—
Frutas, n e	»	67 717	41 558	771 392	508 455
Total	—	—	—	2 025 939	1 400 150

Movimento da exportação por classes

Janeiro de 1944

Quadro N.º 9

CLASSES	Quantidade em quilos	Valor a bordo no pôrto de Santos, em Cruzeiros
CLASSE I — Animais vivos	—	—
CLASSE II — Matérias primas	23 452 312	96 036 808
CLASSE III — Gêneros alimentícios	66 817 013	293 419 872
CLASSE IV — Manufaturas	1 766 382	52 496 539
Total das mercadorias	92 035 707	441 953 219
CLASSE V — Ouro e prata em barra para cunhagem, moedas e notas de banco, estrangeiras.	—	—
Total geral da exportação	92 035 707	441 953 219

Movimento da exportação por países de destino

Janeiro de 1944

Quadro N.º 10

PAÍSES DE DESTINO	Quantidade em quilos	Valor a bordo no pórto de Santos, em Cruzeiros
Alemanha	—	—
Argélia	—	—
Argentina	3 091 296	9 330 419
Bolívia	177 321	5 877 570
Canadá	554 699	2 874 985
Checoslováquia	—	—
Chile	303 407	6 487 601
China	—	—
Colômbia	3 051 993	32 102 761
Congo Belga	126 046	4 458 890
Dantzig	—	—
Dinamarca	—	—
Egíto	—	—
Equador	59 943	2 081 316
Espanha	2 899 089	13 010 203
Estados-Unidos	65 997 776	281 508 737
Finlândia	—	—
França	—	—
Gibraltar	—	—
Grã-Bretanha	7 365 322	32 958 487
Holanda	—	—
Irlanda	96 456	1 434 082
Itália	—	—
Japão	—	—
Noruega	—	—
Paraguai	186 002	1 150 886
Peru	280 295	7 558 091
Polônia	—	—
Portugal	6 547 291	35 976 290
Suécia	—	—
Suiça	—	—
Trinidad	—	—
Tunis	—	—
União Belgo-Luxemburguesa	—	—
União Sul Africana	4 582	292 186
Uruguai	1 224 671	2 684 205
Outros países	69 518	2 166 510
Total	92 035 707	441 953 219

Movimento mensal da exportação

Quadro N.º 11

MÊSES	Quantidade em quilos		Valor a bordo no pôrto de Santos, em Cruzeiros	
	1943	1944	1943	1944
Janeiro	38 845 800	92 035 707	196 028 749	441 953 219
Fevereiro	55 569 701	—	234 425 621	—
Março	43 610 607	—	138 162 161	—
Abril	51 810 270	—	264 361 304	—
Maió	72 101 815	—	272 014 163	—
Junho	83 475 821	—	409 746 522	—
Julho	127 499 003	—	568 609 593	—
Agosto	111 093 507	—	433 789 969	—
Setembro	84 985 261	—	332 095 027	—
Outubro	47 063 742	—	220 207 364	—
Novembro	86 011 234	—	361 874 053	—
Dezembro	93 551 761	—	454 458 871	—
12 meses	895 618 522	—	3 885 773 397	—
Janeiro	38 845 800	92 035 707	196 028 749	441 953 219

Movimento da exportação de café para o exterior no último decênio

Quadro N.º 12

Janeiro

A N O S	Quantidade em sacas	Valor a bordo no pôrto de Santos, em Cruzeiros	Preço médio a bordo por saca em Centavos
1935	739 453	114 319 900	134,60
1936	1 073 507	172 427 768	160,62
1937	791 048	151 303 879	191,27
1938	962 409	148 222 402	154,01
1939	775 161	114 310 587	147,47
1940	623 632	90 971 531	145,87
1941	849 213	124 500 500	146,61
1942	676 406	185 225 725	273,84
1943	263 324	77 471 149	294,20
1944	974 548	286 226 381	293,70

Movimento da exportação do último quinquênio

Quadro N.º 13

Janeiro

A N O S	Quantidade em quilos	Valor a bordo no pôrto de Santos, em Cruzeiros
1940	104 506 993	155 163 024
1941	113 466 726	234 393 158
1942	78 533 022	305 850 832
1943	38 845 800	196 028 749
1944	92 035 707	441 953 219

Movimento Marítimo

Entradas e saídas de navios a vapor e a vela no pôrto de Santos

Janeiro

Quadro N. 15

BANDEIRAS	Número		Tonelagem de registro	
	1943	1944	1943	1944
Entradas				
1 — Alemã	—	—	—	—
2 — Argentina	23	30	10 522	18 250
3 — Belga	—	—	—	—
4 — Brasileira	171	231	76 810	106 708
5 — Dinamarquês	—	—	—	—
6 — Espanhola	1	5	6 735	14 799
7 — Finlandês	—	—	—	—
8 — Francês	—	—	—	—
9 — Holandês	—	—	—	—
10 — Inglês	1	3	2 396	10 264
11 — Italiana	—	—	—	—
12 — Japonês	—	—	—	—
13 — Norte Americana	2	14	7 374	57 866
14 — Norueguês	—	—	—	—
15 — Sueca	6	5	8 698	9 059
Diversas	7	5	23 526	13 014
Total	211	293	136 061	229 960
Saídas				
1 — Alemã	—	—	—	—
2 — Argentina	23	22	10 206	10 358
3 — Belga	—	—	—	—
4 — Brasileira	167	220	71 443	106 429
5 — Dinamarquês	—	—	—	—
6 — Espanhola	1	4	6 735	12 958
7 — Finlandês	—	—	—	—
8 — Francês	—	—	—	—
9 — Holandês	—	—	—	—
10 — Inglês	—	1	—	3 061
11 — Italiana	—	—	—	—
12 — Japonês	—	—	—	—
13 — Norte Americana	1	12	3 023	47 739
14 — Norueguês	—	1	—	4 380
15 — Sueca	7	4	12 669	5 678
Diversas	7	5	23 526	13 014
Total	206	269	127 602	203 617

Comércio de Cabotagem pelo Pôrto de Santos com os demais
Portos dos outros Estados do Brasil

Mercadorias nacionais e nacionalizadas

Janeiro de 1944

Quadro N. 1

MERCADORIAS	Quantidade em quilos		Valor em Cruzeiros	
	Importação	Exportação	Importação	Exportação
0000/0099 - CLASSE I — Animais vivos	—	—	—	—
0100/3999 - CLASSE II — Matérias primas	57 330 597	13 880 337	54 290 653	28 497 822
0100/0999 - De origem animal	193 968	131 295	2 228 854	1 093 781
0100/0199 - Cabelos e pêlos	3 613	—	65 798	—
0200/0299 - Despojos animais	—	—	—	—
0300/0399 - Corpos graxos	114 600	70 168	692 575	516 344
319 - Cera	—	34	—	667
337 - Sebo comum ou graxa	101 828	42 379	510 371	267 065
Não especificados	12 772	27 755	182 204	248 612
0500/0699 - Peles e couros	74 181	7 467	1 461 719	220 050
562 - Peles de cabra, sêcas	18 186	—	402 148	—
566 - " " carneiro, sêcas	14 733	—	211 004	—
568 - Couros de porco, sêcos	—	—	—	—
661 - " vacuns, curti- dos ou sola	10 438	5 895	222 784	106 957
692 - Camurça marroquim e semelhantes	6 474	609	287 286	103 539
698 - Peles e couros tintos engraxados, granea- dos ou não	1 122	—	59 225	—
Não especificados	23 228	963	279 272	9 554
0700/0799 - Penas	—	—	—	—
0800/0899 - Outros produtos	1 574	53 660	8 762	357 387
0900/0999 - Matérias primas e pre- parações não classifi- cadas para as indús- trias	—	—	—	—
1000/1999 - De Origem Vegetal	10 602 787	1 827 608	25 388 255	5 164 856

Mercadorias nacionais e nacionalizadas

MERCADORIAS	Quantidade em quilos		Valor em Cruzeiros	
	Importação	Exportação	Importação	Exportação
1000/1099 - Vegetais próprios para medicina, indústria e outros usos	527 043	393 067	2 267 134	1 823 645
1033 - Fumo em folha	524 550	296 953	2 254 284	1 111 531
Não especificados	2 493	96 114	12 850	712 114
1100/1199 - Caules não lenhosos	—	—	—	—
1200/1299 - Fibras e matérias filamentosas, exclusive as têxteis	28 945	9 776	129 096	5 630
1300/1399 - Corpos graxos	58 338	9 934	858 362	47 110
1312 - Cera de carnaúba	24 580	265	631 710	9 000
1344 - Óleo de linhaça	11 369	—	85 413	—
1362 - Óleo de caroço de algodão	—	—	—	—
Não especificados	22 389	9 669	141 239	38 110
1500/1599 - Madeiras	8 590 383	605 566	7 130 835	755 440
1546 - Pinho	7 933 920	—	6 434 609	—
Não especificadas	656 463	605 566	696 226	755 440
1600/1699 - Sementes, bagas, grãos, frutos e semelhantes	363 982	5 021	920 739	11 863
1611 - Babaçu	361 000	—	862 750	—
1662 - Caroço de algodão	—	—	—	—
Não especificados	2 982	5 021	57 989	11 863
1800/1899 - Outros produtos	889 023	458 759	13 681 405	1 082 945
1814 - Polvilho	—	—	—	—
1821/1829 - Borracha	836 074	1 264	13 159 544	25 870
Não especificadas	52 949	457 495	521 861	1 057 075
1900/1999 - Matérias primas e preparações não classificadas para as indústrias	145 073	345 485	400 684	1 438 223
1915 - Índigo ou anil	—	33 995	—	233 105
Não especificadas	145 073	311 490	400 684	1 205 118
2000/2999 - De origem mineral	45 212 603	10 867 533	14 115 106	11 978 358
2000/2099 - Pedras e terras	11 116 560	227 373	637 366	352 489
2085 - Gesso	1 500 300	—	45 620	—
Não especificadas	9 616 260	227 373	591 746	352 489
2100/2199 - Minerais preciosos, semi-preciosos e raros	—	—	—	—
2200/2299 - Minérios metálicos	3 000	35 910	60 000	25 848
2300/2399 - Combustíveis, óleos e matérias betuminosas	33 709 383	3 586 455	11 419 389	6 300 863
2321 - Carvão de pedra	33 420 000	—	10 205 999	—
2353 - Gazolina a granel	—	1 749 370	—	3 638 690

Mercadorias nacionais e nacionalizadas

MERCADORIAS	Quantidade em quilos		Valor em Cruzeiros	
	Importação	Exportação	Importação	Exportação
3400/3499 - Matérias plásticas ou resinas sintéticas . . .	—	—	—	—
3900/3999 - Matérias primas e preparações não classificadas para as indústrias	29 949	275 880	137 044	1 936 850
3910/3919 - Anilinas e semelhantes	—	9 370	—	397 141
3997 - Sabões, sapólios e semelhantes	—	178 993	—	452 244
Não especificados . . .	29 949	87 517	137 044	1 087 465
4000/4999 - CLASSE III — Gêneros alimentícios	5 924 799	6 571 368	10 655 182	25 924 802
4000/4099 - Bebidas	157 520	536 589	347 940	1 280 670
4020 - Bebidas amargas, aperitivas e quinadas	—	29 434	—	159 423
4032 - Cervejas	—	360 377	—	647 472
4071 - Vinhos comuns de mesa até 14°	152 167	100 579	308 863	174 616
Não especificados	5 353	96 199	39 077	299 159
4100/4199 - Cereais, legumes e seus produtos	1 369 143	2 042 121	2 718 917	3 378 478
4101 - Arroz sem casca	57 000	83 400	99 750	161 660
4113/4114 - Feijão	18 100	823 013	18 080	1 245 738
4159 - Cereais e legumes em conserva	2 585	6 910	15 365	55 592
4175 - Farinha de mandioca	—	46 070	—	46 906
4177 - " " trigo	747 000	541 849	1 200 000	847 674
4178 - Farinhas compostas	—	6 016	—	60 867
4186 - Maizena	—	31 362	—	155 485
Não especificados	544 458	503 501	1 385 722	804 556
4300/4399 - Frutas de mesa e seus produtos	—	377 502	—	334 332
4305 - Côcos	—	—	—	—
4359 - Conservas de frutas	—	25 513	—	101 668
Não especificadas	—	351 989	—	232 664
4400/4499 - Açúcar, cacau, café e outros produtos vegetais	3 343 895	1 524 573	4 481 776	6 481 269
4400/4409 - Açúcar	3 060 000	565 185	4 171 873	851 933
4419 - Cacau n. e.	—	—	—	—
4423 - Café em grão (1)	—	23 880	—	119 424
4462 - Azeite de caroço de algodão	—	473 380	—	3 174 847
4482 - Cebolas	256 880	8 900	277 101	14 100
4491 - Batatas	25 900	295 025	17 242	746 850
Não especificados	1 115	158 203	15 560	1 574 115

Mercadorias nacionais e nacionalizadas

MERCADORIAS	Quantidade em quilos		Valor em Cruzeiros	
	Importação	Exportação	Importação	Exportação
4500/4599 - Produtos de matadouro e caça	40 366	650 220	404 771	3 716 543
4511 - Carne de vaca congelada	—	105 679	—	325 106
4531 - Carne sêca ou charque	—	492 147	—	3 007 026
4557 - Salsicharia	—	10 908	—	94 075
4559 - Carnes em conserva, n. e.	14 816	7 302	115 621	61 081
Não especificados	25 550	34 184	289 150	229 255
4600/4699 - Produtos de pesca	189 556	—	1 349 748	—
4669 - Peixes em conserva	55 254	—	504 073	—
4673 - Conservas e extratos de peixe	—	—	—	—
Não especificados	134 302	—	845 675	—
4700/4799 - Outros Produtos animais	23 366	935 917	137 197	10 003 606
4700/4709 - Banha	6 033	135 216	40 214	1 042 508
4710/4719 - Leite	—	237 408	—	1 865 797
4729 - Manteiga	330	286 413	4 320	5 134 470
4739 - Queijos	383	2 740	3 779	40 218
Não especificados	16 620	274 140	88 884	1 920 613
4800/4899 - Produtos diversos	22 062	413 307	189 747	689 355
4815 - Massa de tomate	—	2 490	—	20 186
4817 - Sal	—	351 800	—	122 180
4829 - Doces de confeitaria	—	21 517	—	199 648
4873 - Conservas e extratos, n. e.	—	1 631	—	19 252
Não especificados	22 062	35 869	189 747	328 089
4900/4999 - Produtos Alimentícios para animais	778 891	41 139	1 025 086	40 549
4901 - Alpiste	52 745	—	99 110	—
Não especificados	726 146	41 139	925 976	40 549
5000/9999 - CLASSE IV — Manufaturas	3 272 565	7 687 005	8 869 105	108 272 655
5000/5999 - De matérias primas de origem animal	8 678	71 066	141 171	1 865 693
5000/5099 - Animais com preparo especial	—	—	—	—
5100/5199 - De cabelos e pêlos	108	4 614	5 521	570 569
5172 - Chapéus simples de pêlo de castor e semelhantes	—	2 679	—	473 053
Não especificadas	108	1 935	5 521	97 516
5200/5299 - De despojos animais	—	6 854	—	148 184

Mercadorias nacionais e nacionalizadas

MERCADORIAS	Quantidade em quilos		Valor em Cruzeiros	
	Importação	Exportação	Importação	Exportação
5300/5399 - De corpos graxos . . .	4 650	43 194	62 133	411 097
5333 - Velas de estearina . . .	4 650	32 112	62 133	324 906
Não especificadas . . .	—	11 082	—	86 191
5600/5699 - Peles e couros . . .	3 920	16 404	73 517	735 843
5600 - Alpercatas	716	67	22 464	3 921
5609 - Calçados, n. e.	520	11 652	22 940	564 731
5657 - Pelegos	2 010	—	12 060	—
Não especificadas . . .	674	4 685	16 053	167 191
5700/5799 - De penas	—	—	—	—
6000/6999 - De matérias primas de origem vegetal	2 611 389	1 753 855	4 142 610	14 151 306
6000/6099 - De cascas e de outras partes de vegetais	7 101	13 885	361 362	298 063
6033 - Charutos	7 084	—	359 158	—
6035 - Cigarros	—	3 845	—	93 858
Não especificadas . . .	17	10 040	2 204	204 205
6100/6199 - De caules não lenhosos	—	583	—	6 475
6200/6299 - De fibras e matérias fi- lamentosas, exclusive as têxteis	87 908	29 004	710 896	541 144
6272/6275 - Chapéus de palha . . .	82 506	754	692 968	158 829
Não especificadas . . .	5 402	28 250	17 928	382 315
6300/6399 - De corpos graxos . . .	—	—	—	—
6500/6599 - De madeiras	2 377 077	291 171	2 519 202	1 617 018
6529 - Móveis, móveis e peças avulsas	6 430	198 339	31 750	1 164 387
Não especificadas . . .	2 370 647	92 832	2 487 452	452 631
6600/6699 - Papel	139 131	1 227 619	546 950	7 499 007
6612 - Papel para impressão . . .	—	320 515	—	2 763 008
6614 - " " embulho	51 017	383 145	196 556	2 200 298
6670/6679 - Cartão ou cartolina . . .	—	11 815	—	114 376
6699 - Papel n. e.	88 114	512 144	350 394	2 421 325
6700/6799 - Aplicações do papel . . .	172	130 695	4 200	2 191 399
6705 - Livros para leitura	—	38 509	—	596 859
6797 - Obras impressas	172	22 035	4 200	373 747
Não especificadas . . .	—	70 151	—	1 220 793
6800/6899 - De outros produtos ve- getais	—	60 898	—	1 998 200
6876 - Galochas e calçados de borracha	—	38 509	—	1 068 741
Não especificadas . . .	—	22 389	—	929 459
7000/7999 - De matérias primas de origem mineral	210 626	2 587 741	1 039 943	14 584 114

Mercadorias nacionais e nacionalizadas

MERCADORIAS	Quantidade em quilos		Valor em Cruzeiros	
	Importação	Exportação	Importação	Exportação
7000/7099 - De pedras e de outras matérias minerais	—	1 176 404	—	2 197 495
7100/7199 - De minerais preciosos, semi-preciosos e raros	—	—	—	—
7400/7499 - De ferro e aço	134 552	543 405	932 792	6 191 528
7439 - Obras de folha de Flandres	—	20 430	—	267 036
7440 - Cadeados, fechaduras, trincos, molas e semelhantes	76	20 514	1 262	402 339
7444 - Parafusos, porcas e obras semelhantes, providos de rosca	1 227	22 306	31 589	261 567
7490 - Recipientes para condução de líquidos e gases	83 824	85 477	446 700	443 740
7497 - Obras esmaltadas, n. e.	9	7 882	400	215 103
7499 - Manufaturas de ferro e aço, n. e.	49 416	386 796	452 841	4 601 743
7500/7599 - De outros metais de uso corrente	125	23 433	5 000	932 243
7570 - Obras de cristofle e semelhantes	—	—	—	—
7574 - Obras de bronze e outras ligas de cobre	—	454	—	21 051
Não especificadas	125	22 979	5 000	911 192
7600/7699 - De metais de uso especial	—	1 489	—	101 008
7609 - Manufaturas de alumínio	—	104	—	6 630
Não especificadas	—	1 385	—	94 378
7700/7799 - De metaloides e vários metais	—	3 683	—	64 281
7800/7899 - De louça, vidro e de outros produtos minerais	75 949	839 327	102 151	5 097 559
7879 - Manufaturas de louça e porcelana	—	58 600	—	352 104
7882 - Garrafas, frascos e potes de vidro	72 539	77 644	89 580	196 501
7889 - Manufaturas de vidro, n. e.	—	31 384	—	438 490
Não especificadas	3 410	671 699	12 571	4 110 464
8000/8399 - De têxteis	114 363	859 993	2 942 060	34 109 316
8000/8199 - De têxteis de origem vegetal	105 318	784 644	2 346 271	24 497 546

Mercadorias nacionais e nacionalizadas

MERCADORIAS	Quantidade em quilos		Valor em Cruzeiros	
	Importação	Exportação	Importação	Exportação
8000/8099 - De algodão	105 318	760 183	2 346 271	23 183 870
8009 - Tecidos brancos	10 710	17 762	299 113	691 081
8019 - " crús	193	48 809	3 009	1 052 199
8024 - " estampados	47	78 818	4 815	3 538 631
8027 - " tintos	62 580	236 846	1 428 526	8 402 153
8039 - " n. e	12 967	69 295	281 380	2 836 866
8050 - Alcatifas e tapetes	—	413	—	18 564
8077 - Meias	—	5 666	—	329 880
8078 - Roupa feita	—	19 217	—	938 816
8081 - Cobertores	—	119 984	—	1 564 288
8086 - Toalhas e guardanapos	—	161	—	8 683
8093 - Sacos	—	58 961	—	941 290
Manufaturas de algodão, n. e	18 821	104 251	329 428	2 861 419
8100/8199 - De cânhamo, juta, linho e outras fibras vege- tais	—	24 461	—	1 313 676
8121 - Aniação de juta	—	—	—	—
8129 - Tecidos de juta, n. e	—	812	—	17 126
8133 - Sacos de juta	—	8 434	—	69 837
Manufaturas de outras fibras vegetais, n. e	—	15 215	—	1 226 663
8200/8299 - De têxteis de origem animal	9 045	19 280	595 789	2 403 748
8209 - Tecidos de lã	8 751	13 695	579 544	1 735 305
8231 - Cobertores de lã	246	194	12 708	6 000
8232 - Chapéus simples de fel- tro	—	3 944	—	547 273
8238 - Roupa feita de lã	—	273	—	25 440
8259 - Tecidos de sêda	—	46	—	4 611
8277 - Meias de sêda	—	259	—	34 648
Manufaturas de outros têxteis de origem ani- mal, n. e	48	869	3 537	50 471
8300/8399 - De têxteis sintéticos	—	56 069	—	7 208 022
8400/8499 - De matérias plásticas	—	496	—	53 310
8500/8999 - Produtos químicos e se- melhantes	309 336	1 426 776	373 467	21 778 758
8500/8599 - Produtos químicos or- gânicos	1 424	45 745	8 000	512 298
8600/8699 - Sais minerais	16 935	314 373	84 675	1 529 212
8700/8799 - Outros produtos quími- cos inorgânicos	—	199 725	—	855 256
8800/8899 - Drogas, medicamentos e preparações farma- cêuticas	19 279	305 985	205 329	13 353 020

Mercadorias nacionais e nacionalizadas

MERCADORIAS	Quantidade em quilos		Valor em Cruzeiros	
	Importação	Exportação	Importação	Exportação
8900/8999 - Adubos químicos e outros produtos . . .	271 698	560 948	75 463	5 528 972
8954 - Lança-perfume . . .	—	2 207	—	118 699
8957 - Sabonetes . . .	50	139 728	804	2 111 097
8959 - Perfumarias, n. e . .	59	35 743	1 126	1 288 321
Não especificados . .	271 589	383 270	73 533	2 010 855
9000/9999 - Manufaturas diversas .	18 173	987 078	229 854	21 730 158
9000/9099 - Aparelhos, instrumentos, máquinas e objetos físicos, químicos, matemáticos e óticos	—	2 854	—	132 828
9100/9199 - Aparelhos, instrumentos e objetos de cirurgia, medicina, odontologia e veterinária .	500	16 404	5 120	444 700
9200/9299 - Armas e munições . .	—	19 052	—	455 793
9300/9399 - Instrumentos de música e acessórios, relojoaria e aparelhos de mecanismo delicado .	—	1 603	—	91 255
9400/9499 - Cutelaria, ferramentas e outros utensílios . .	3 650	92 934	58 560	1 525 709
9419 - Ferramentas grossas .	—	9 390	—	221 093
Não especificados . .	3 650	83 544	58 560	1 304 616
9500/9599 - Máquinas e aparelhos elétricos e artigos electro-técnicos . .	680	214 660	9 712	3 741 331
9505 - Aparelhos de rádio para uso doméstico, inclusive rádio-vitrolas .	—	1 220	—	156 675
9520 - Acumuladores e baterias de acumuladores	127	45 170	1 212	382 102
9562 - Fio de cobre nu ou simples . . .	—	49 547	—	593 520
9563 - Fio de cobre isolado .	208	42 292	1 000	898 901
9564 - Cabo ou cordoalha de cobre	—	15 893	—	299 654
Não especificados . .	345	60 538	7 500	1 410 479
9600/9699 - Máquinas, aparelhos e utensílios para as indústrias	4 179	40 963	8 000	750 161
9609 - Instrumentos e máquinas agrícolas . . .	—	6 557	—	122 770
Não especificados . .	4 179	34 406	8 000	627 391

Mercadorias nacionais e nacionalizadas

MERCADORIAS	Quantidade em quilos		Valor em Cruzeiros	
	Importação	Exportação	Importação	Exportação
9700/9799 - Outras máquinas e aparelhos	3 032	97 632	53 362	1 405 740
9791 - Balanças	1 478	14 282	19 862	137 518
Não especificados	1 604	83 350	33 500	1 268 222
9800/9899 - Veículos e seus acessórios	1 000	203 815	10 000	4 462 760
(1) 9811 - Automóveis para passageiros	1 000	17 481	10 000	314 493
(2) 9812 - Caminhões, ônibus, ambulâncias e semelhantes	—	7 170	—	82 877
9829 - Acessórios para automóveis	—	33 108	—	891 006
9892 - Câmaras de ar	—	5 883	—	179 505
Não especificados	—	140 173	—	2 994 879
9900/9999 - Vários artigos	5 082	297 161	85 100	8 719 881
9916 - Fósforos	—	94 632	—	1 850 913
9930/9939 - Artigos para escritório	—	51 634	—	1 167 528
9943 - Botões ou marcas	—	316	—	32 301
9944 - Artigos de armarinho	—	34 446	—	2 263 917
9974 - Chapéus de chuva ou sol	—	3 592	—	208 974
9996 - Artigos sanitários	—	5 010	—	41 788
Não especificados	5 082	107 531	85 100	3 154 460

(1) Unidade 10

(2) " 3

Comércio de Cabotagem pelo Pôrto de Santos

I m p o r t a ç ã o

Quadro N. 1

MESES	Quantidade em quilos		Valor em Cruzeiros	
	1943	1944	1943	1944
Janeiro	29 259 688	66 527 961	52 884 768	73 814 940
Fevereiro	48 450 325		68 771 772	
Março	31 241 956		57 253 467	
Abril	59 104 433		86 372 110	
Maió	53 633 905		87 393 140	
Junho	77 254 371		54 977 981	
Julho	34 370 818		31 212 310	
Agosto	55 422 680		117 459 778	
Setembro	41 194 118		81 238 360	
Outubro	45 686 723		60 116 881	
Novembro	46 912 688		79 693 816	
Dezembro	62 280 511		137 905 355	
Total	584 815 216		915 279 738	
Janeiro	29 259 688	66 527 961	52 884 768	73 814 940

Comércio de Cabotagem pelo Pôrto de Santos

E x p o r t a ç ã o

Quadro N. 2

MESES	Quantidade em quilos		Valor em Cruzeiros	
	1943	1944	1943	1944
Janeiro	20 031 769	28 138 710	76 561 960	162 695 279
Fevereiro	24 480 278		97 626 973	
Março	21 143 671		101 907 974	
Abril	11 936 904		51 111 676	
Maió	27 590 529		143 586 289	
Junho	29 100 266		162 281 730	
Julho	18 381 654		135 355 690	
Agosto	22 622 923		157 766 732	
Setembro	19 867 548		157 006 904	
Outubro	24 373 972		123 882 094	
Novembro	13 866 995		83 553 684	
Dezembro	24 021 356		162 042 293	
Total	257 417 865		1 452 683 999	
Janeiro	20 031 769	28 138 710	76 561 960	162 695 279

**Comércio de Cabotagem pelo Pôrto de Santos com os demais
Portos dos outros Estados do Brasil
Mercadorias nacionais e nacionalizadas**

Janeiro de 1944

Quadro N. 3

Resumo por Classes

CLASSES	Quantidade em quilos		Valor em Cruzeiros	
	Importação	Exportação	Importação	Exportação
Classe I — Animais vivos . . .	—	—	—	—
Classe II — Matérias primas . . .	57 330 597	13 880 337	54 290 653	28 497 822
Classe III — Gêneros alimentícios . . .	5 924 799	6 571 368	10 655 182	25 924 802
Classe IV — Manufaturas . . .	3 272 565	7 687 005	8 869 105	108 272 655
Total das mercadorias . . .	66 527 961	28 138 710	73 814 940	162 695 279

**Comércio de Cabotagem pelo Pôrto de Santos com os demais
Portos dos outros Estados do Brasil
Mercadorias nacionais e nacionalizadas**

Janeiro de 1944

Quadro N. 4

Resumo por Estados

ESTADOS DE PROCEDENCIA E DE DESTINO	Quantidade em quilos		Valor em Cruzeiros	
	Importação	Exportação	Importação	Exportação
Acre	—	9 661	—	374 916
Amazonas	876 538	41 073	13 497 475	732 433
Pará	—	3 210 786	—	33 632 033
Maranhão	388 487	1 032 824	1 205 892	10 222 241
Piauí	—	20 505	—	189 264
Ceará	442 474	591	2 035 177	9 518
Rio Grande do Norte	12 127 193	171 523	12 638 515	2 306 499
Paraíba	—	134	—	4 558
Pernambuco	—	3 189 555	—	34 068 546
Alagoas	3 078 416	172 879	4 618 874	949 217
Sergipe	34 652	295	811 848	7 224
Bahia	252 339	4 478 642	735 622	36 648 381
Espírito Santo	218 000	3 207	22 000	13 983
Rio de Janeiro	20 364	1 669 925	133 856	776 602
Capital Federal	12 699 060	2 997 793	12 558 849	9 260 274
Paraná	6 209 322	1 030 969	5 786 843	2 099 101
Santa Catarina	23 061 694	2 149 992	10 372 875	4 173 977
Rio Grande do Sul	2 119 422	7 957 972	9 397 114	27 215 124
Mato Grosso	—	384	—	11 388
Total das mercadorias . . .	66 527 961	28 138 710	73 814 940	162 695 279

Comércio de Cabotagem pelos Portos do Estado de São Paulo

Mercadorias nacionais e nacionalizadas

Janeiro de 1944

Resumo por Classes

Quadro N. 5

CLASSES	Quantidade em quilos		Valor em Cruzeiros	
	Importação	Exportação	Importação	Exportação
Classe I — Animais vivos . . .	—	—	—	—
Classe II — Matérias primas . .	57 332 397	13 880 337	54 291 553	28 497 822
Classe III — Gêneros alimentícios .	5 924 799	6 571 368	10 655 182	25 924 802
Classe IV — Manufaturas . . .	3 275 089	7 687 005	8 987 840	108 272 655
Total das mercadorias . .	66 532 285	28 138 710	73 934 575	162 695 279

Comércio de Cabotagem pelos Portos do Estado de São Paulo

Mercadorias nacionais e nacionalizadas

Janeiro de 1944

Resumo por Portos

Quadro N. 6

PORTOS DE DESTINO E DE PROCEDÊNCIA	Quantidade em quilos		Valor em Cruzeiros	
	Importação	Exportação	Importação	Exportação
Ubatuba	1 800	—	900	—
Caraguatatuba	232	—	13 236	—
Vila Bela	—	—	—	—
São Sebastião	176	—	10 954	—
Santos	66 527 961	28 138 710	73 814 940	162 695 279
Iguape	2 116	—	94 545	—
Cananéia	—	—	—	—
Total	66 532 285	28 138 710	73 934 575	162 695 279

ESTADÍSTICA

NASCIMENTOS NA CAPITAL

Discriminação		1944			1943		
		Janeiro			Janeiro a Dezembro		
		H	M	Total	H	M	Total
Nascidos vivos	Números absolutos	1 766	1 599	3 365	18 689	17 900	36 589
	Coeficientes por 1 000 habitantes .	1,26	1,14	2,41	13,41	12,84	26,26
Nascidos mortos	Números absolutos	96	74	170	1 058	845	1 903
	% em relação ao total de nascimentos	5,15	4,42	4,80	5,35	4,50	4,94

(Continuação)

Discriminação		1943			1942		
		Janeiro			Janeiro a Dezembro		
		H	M	Total	H	M	Total
Nascidos vivos	Números absolutos	1 416	1 280	2 696	18 677	17 663	36 340
	Coeficientes por 1 000 habitantes .	1,02	0,92	1,95	13,96	13,20	27,16
Nascidos mortos	Números absolutos	106	65	171	1 019	841	1 860
	% em relação ao total de nascimentos	6,96	4,83	5,96	5,17	4,54	4,86

CASAMENTOS NA CAPITAL

Discriminação		1944	1943		1942
		Janeiro	Janeiro a Dezembro	Janeiro	Janeiro a Dezembro
Casamentos	Números absolutos	913	13 581	1 043	12 051
	Coeficientes por 1 000 habitantes .	0,65	9,73	0,76	8,81

Dados fornecidos pela Secção Técnica de Estatística Sanitária.

1.ª Divisão Técnica

ÓBITOS NA CAPITAL, SEGUNDO AS CAUSAS

Grupos de causas	1944			1943		
	Janeiro			Janeiro a Dezembro		
	H	M	Total	H	M	Total
Doenças infecciosas ou parasitárias	194	175	369	2 142	1 726	3 868
Câncer e outros tumores	77	47	124	751	624	1 375
Doenças gerais e envenenamentos crônicos	16	21	37	226	267	493
Doenças do sistema nervoso e dos órgãos sensoriais	52	47	99	616	557	1 173
Afecções do aparelho circulatório	109	120	229	1 419	1 437	2 856
Afecções do aparelho respiratório	109	75	184	1 243	900	2 143
Afecções do aparelho digestivo	177	169	346	1 850	1 498	3 348
Doenças do aparelho urinário e do aparelho genital	59	67	126	721	762	1 483
Estado puerperal	—	18	18	—	138	138
Doenças da pele e do tecido celular	5	3	8	43	38	81
Doenças dos ossos e dos órgãos da locomoção	3	—	3	29	11	40
Vícios de conformação congêntos e doenças da 1.ª idade	50	45	95	530	410	940
Senilidade	1	4	5	19	32	51
Suicídios e homicídios	14	3	17	126	63	189
Acidentes, exceto veículos a motor	38	16	54	303	96	399
Acidentes de automóveis (veículos a motor)	3	1	4	55	25	80
Doenças mal definidas	5	2	7	14	27	41
Total	912	813	1 725	10 037	8 611	18 698

(Continuação)

Grupos de causas	1943			1942		
	Janeiro			Janeiro a Dezembro		
	H	M	Total	H	M	Total
Doenças infecciosas ou parasitárias	185	180	365	2 155	1 711	3 866
Câncer e outros tumores	61	48	109	760	624	1 384
Doenças gerais e envenenamentos crônicos	17	16	33	220	235	455
Doenças do sistema nervoso e dos órgãos sensoriais	52	51	103	538	532	1 070
Afecções do aparelho circulatório	100	107	207	1 523	1 409	2 932
Afecções do aparelho respiratório	81	75	156	1 319	957	2 276
Afecções do aparelho digestivo	204	171	375	1 977	1 593	3 570
Doenças do aparelho urinário e do aparelho genital	56	69	125	805	747	1 552
Estado puerperal	—	10	10	—	139	139
Doenças da pele e do tecido celular	2	3	5	49	53	102
Doenças dos ossos e dos órgãos da locomoção	1	2	3	24	11	35
Vícios de conformação congêntos e doenças da 1.ª idade	38	34	72	527	415	942
Senilidade	3	1	4	32	39	71
Suicídios e homicídios	8	3	11	146	82	228
Acidentes, exceto veículos a motor	29	10	39	307	110	417
Acidentes de automóveis (veículos a motor)	3	3	6	62	15	77
Doenças mal definidas	—	2	2	19	10	29
Total	840	785	1 625	10 463	8 682	19 145

Dados fornecidos pela Seção Técnica de Estatística Sanitária.

1.ª Divisão Técnica

MORTALIDADE INFANTIL NA CAPITAL
(Menores de 1 ano)

Grupos de causas	1944			1943				
	Janeiro			Janeiro a Dezembro				
	H	M	Total	H	M	Total		
Causas pré-natais, natais e neo-natais	Sifilis		8	10	18	109	92	201
	Vícios de conformação e afecções da 1. ^a idade		50	42	92	526	404	930
Diarréia e enterite	99	96	195	912	796	1 708		
Afecções do aparelho respiratório	33	31	64	391	328	719		
Doenças infectuosas exceto sifilis	Tuberculose		3	1	4	13	10	23
	Outras		27	23	50	213	205	418
Outras causas	7	3	10	119	101	220		
Causas desconhecidas	1	—	1	1	2	3		
Total	228	206	434	2 284	1 938	4 222		

(Continuação)

Grupos de causas	1943			1942				
	Janeiro			Janeiro a Dezembro				
	H	M	Total	H	M	Total		
Causas pré-natais, natais e neo-natais	Sifilis		8	9	17	149	100	249
	Vícios de conformação e afecções da 1. ^a idade		37	34	71	516	407	923
Diarréia e enterite	113	97	210	1 030	870	1 900		
Afecções do aparelho respiratório	26	28	54	403	332	735		
Doenças infectuosas exceto sifilis	Tuberculose		4	2	6	21	21	42
	Outras		16	20	36	197	190	387
Outras causas	13	8	21	97	98	195		
Causas desconhecidas	—	—	—	—	3	3		
Total	217	198	415	2 413	2 021	4 434		

Dados fornecidos pela Secção Técnica de Estatística Sanitária.

1.^a Divisão Técnica

CONSTRUÇÕES LICENCIADAS NA CAPITAL

Segundo o número de pavimentos

Discriminação		1944	1943	1943	1942	
		Janeiro	Janeiro a Dezembro	Janeiro	Janeiro a Dezembro	
Prédios para ha- bitações e escri- tórios	térreos	99	1 444	149	1 775	
	sobrados	de 2 pavimentos . . .	268	2 717	362	2 751
		de 3 »	3	64	1	70
		de 4 »	1	5	—	6
		de 5 a 10 pavimentos .	1	4	—	25
		de mais de 10 paviment.	2	16	3	18
Total	275	2 806	366	2 870		
Total	374	4 250	515	4 645		
Casas operárias	207	2 960	289	2 954		
Garages	—	7	1	4		
Armazens	17	119	11	79		
Barracões	—	32	12	49		
Fábricas	6	94	16	101		
Igrejas	—	9	1	10		
Cinemas e teatros	—	1	—	4		
Hospitais e asilos	—	—	—	1		
Escolas	—	—	—	4		
Outras construções	5	27	2	6		
Total de construções novas	609	7 499	847	7 857		
Aumentos e reformas	167	1 702	152	1 580		
Pequenas obras	18	209	19	245		
Total	794	9 410	1 018	9 682		
N.º médio de construções por dia	35	32	41	33		

Dados fornecidos pela Divisão de Fiscalização de Obras Particulares — Prefeitura.

ÁREA COBERTA LICENCIADA NA CAPITAL
(metros quadrados)

Discriminação	1944	1943
	Janeiro	Janeiro a Dezembro
Prédios para habitações e escritórios	66 553	717 523
Casas operárias	10 061	150 722
Garages	—	5 562
Armazens	7 254	134 705
Barracões	—	35 076
Fábricas	4 417	70 053
Igrejas	—	5 219
Cines e teatros	—	2 444
Hospitais e asilos	—	—
Escolas	—	—
Outras construções	2 136	27 330
Total de construções novas	90 421	1 148 634
Aumentos e reformas	19 013	208 959
Total	109 434	1 357 593
Área média por construção	141	148

(Continuação)

Discriminação	1943	1942
	Janeiro	Janeiro a Dezembro
Prédios para habitações e escritórios	46 109	714 801
Casas operárias	10 990	169 603
Garages	—	4 927
Armazens	8 725	96 492
Barracões	1 275	23 217
Fábricas	1 084	125 959
Igrejas	—	6 996
Cines e teatros	—	9 463
Hospitais e asilos	—	2 384
Escolas	—	8 301
Outras construções	—	3 343
Total de construções novas	68 183	1 165 986
Aumentos e reformas	17 406	204 614
Total	85 589	1 370 600
Área média por construção	144	145

Dados fornecidos pela Divisão de Fiscalização de Obras Particulares — Prefeitura.

(*) Nota: No boletim n.º 4 de 1943, verificou-se a seguinte incorreção na coluna referente a abril de 1943:

Área publicada	Prédios para habitações e escritórios	Diferença
66 004	Valor certo 67 678	1 674

Essa diferença se fez sentir no total geral, bem como em todos os mais boletins do ano de 1943.

RESUMO DAS TRANSAÇÕES DE TÍTULOS PÚBLICOS E PARTICULARES
(Valor em cruzeiros)

Discriminação	1944	1943	1943	1942
	Janeiro	Janeiro a Dezembro	Janeiro	Janeiro a Dezembro
<i>Fundos Públicos:</i>				
Obrigações Federais	1 014 798	1 916 500	—	2 030 020
Empres. Exter. Distrito Federal . .	—	993 600	—	—
Apól. do Est. Espírito Santo . . .	225 786	15 898 330	8 150 608	—
Apólices Federais	690 580	11 523 077	1 846 454	14 387 976
Obrig. do Estado de São Paulo . . .	2 337 105	32 495 062	1 905 476	42 432 538
Apól. do Estado de São Paulo . . .	21 016 404	238 321 470	7 656 323	129 217 702
Apól. do Estado de Minas Gerais . .	518 198	13 053 451	958 206	9 171 773
Apól. do Estado do Paraná	167 697	3 421 268	21 900	166 110
Apólice do Estado de Pernambuco . .	2 481	138 311	6 738	113 910
Apólices do Distrito Federal	460	109 251	4 993	132 620
Apól. da Prefeitura de Pôrto Alegre	354	50 772	2 969	47 149
Apól. da Prefeitura de Recife . . .	—	20	—	10
Títulos Municipais do E. S. Paulo . .	1 160 990	39 063 725	2 274 541	38 508 960
Apól. do Est. do R. Grande do Sul . .	539 795	23 697 528	3 022 578	24 042 294
Bonus do Estado de São Paulo . . .	—	1 420 804	—	690 127
Apól. da Pref. de Belo Horizonte . . .	—	82 810	—	9 300
Apól. do Est. do Rio de Janeiro . . .	—	340 313	—	—
Total	27 674 648	382 526 292	25 850 786	260 950 489
<i>Fundos Particulares:</i>				
Ações de Bancos	2 887 978	43 079 685	2 879 558	22 699 026
Ações de Companhias	7 837 038	149 438 005	5 327 837	77 149 213
Debêntures	5 656 369	93 437 584	8 762 529	134 601 204
Direitos	85 400	3 591 857	128 000	262 828
Total	16 466 785	289 547 131	17 097 924	234 712 271
Total geral	44 141 433	672 073 423	42 948 710	495 662 760

Dados fornecidos pela Bolsa Oficial de Valores

2.ª Div. Técnica

TRANSAÇÕES DE TÍTULOS PÚBLICOS NA BOLSA OFICIAL DE SÃO PAULO

Espécie do Título	Juros %	Valor nominal em cruzeiros	1943		1944	
			Janeiro a Dezembro		Janeiro	
			Quantidade	Valor total em cruzeiros	Quantidade	Valor total em cruzeiros
<i>Empréstimo Externo:</i>						
Distrito Federal "1935"	6½	1 000	139	931 600	—	—
Pref. de São Paulo	6	1 000	10	62 000	—	—
<i>Apólices Federais:</i>						
Nominativas	5	1 000	6 263	1 815 335	431	430 400
"	5	500	5	2 300	—	—
"	5	200	616	3 816	—	—
Portador	5	1 000	8 671	7 778 965	266	240 080
" s/ coupon	5	1 000	18	15 775	—	—
" c/ 2 coupons	5	1 000	3	2 838	—	—
" c/ 10 coupons	5	1 000	1	1 070	—	—
Reajustamento Econômico	5	1 000	2 041	1 890 900	—	—
" "	5	500	4	1 872	—	—
" " c/ 3 coupons	5	1 000	—	—	20	20 100
" " c/ 16 "	5	500	1	600	—	—
Uniformizadas nom.	5	1 000	10	9 606	—	—
<i>Obrigações Federais:</i>						
"1932" portador	7	1 000	200	222 000	—	—
Guerra, portador	6	5 000	13	66 350	192	1 009 800
" "	6	1 000	1 601	1 620 440	4	4 080
" "	6	500	7	3 538	1	510
" "	6	200	16	3 266	—	—
" "	6	100	9	906	4	408
<i>Apólices do Estado:</i>						
Populares nominativas	5	200	25	6 215	9	2 222
" port.	5	200	36 896	9 051 173	2 816	709 929
3. ^a Série	6	1 000	170	169 896	2	2 000
3. ^a "	6	500	289	143 246	—	—
4. ^a "	6	1 000	11	10 655	1	1 000
4. ^a "	6	500	138	69 413	—	—
5. ^a "	6	1 000	54	54 340	3	3 015
5. ^a "	6	500	15	7 580	—	—
6. ^a "	6	1 000	682	685 958	137	137 030
7. ^a "	6	1 000	256	259 620	52	52 139

TRANSAÇÕES DE TÍTULOS PÚBLICOS NA BOLSA OFICIAL DE SÃO PAULO

(Continuação)

Espécie do Título	Juros %	Valor nominal em cruzeiros	1943		1944	
			Janeiro a Dezembro		Janeiro	
			Quantidade	Valor total em cruzeiros	Quantidade	Valor total em cruzeiros
7. ^a Série	6	500	223	114 806	—	—
8. ^a "	6	1 000	422	426 377	3	3 045
8. ^a "	6	500	155	77 757	1	507
9. ^a "	6	1 000	355	358 073	9	9 144
11. ^a "	6	1 000	278	280 593	—	—
12. ^a "	6	1 000	6 255	6 391 727	—	—
12. ^a " c/ juros	6	1 000	—	—	1 546	1 600 110
12. ^a " ex-juros	6	1 000	—	—	1 980	1 988 074
13. ^a "	6	1 000	327	330 828	20	20 325
14. ^a "	6	1 000	171	173 545	7	7 112
15. ^a "	6	1 000	11 374	11 501 890	2 657	2 710 140
Rodoviárias	7	1 000	24 910	26 953 309	2 283	2 465 670
Rodoviária port.	7	1 000	23 228	25 446 750	—	—
" " c/ juros	7	1 000	1 630	1 833 860	—	—
" " ex-juros	7	1 000	5 843	6 375 465	—	—
Uniformizadas — ABC — nom.	8	1 000	921	1 104 918	—	—
" " port.	8	1 000	121 791	146 493 476	9 873	11 304 942
<i>Obrigações do Estado:</i>						
Café, nom.	6	1 000	—	—	2	2 036
Café portador	6	10 000	51	526 570	—	—
" "	5	5 000	5	26 065	—	—
" "	6	1 000	7 955	8 141 915	212	215 387
" "	6	500	30	15 254	3	1 524
" "	6	200	66	13 441	13	2 642
" " c/ juros	6	1 000	347	367 362	—	—
" " ex-juros	6	10 000	2	20 700	—	—
" " " "	6	1 000	1 078	1 106 892	—	—
" " " "	6	500	3	1 531	—	—
" " " "	6	200	4	812	—	—
1921, port.	7	10 000	138	1 455 420	19	194 430
1921, "	7	1 000	1 654	1 740 085	267	272 800
1921, "	7	500	5 493	2 875 791	740	377 051
" nominativa	7	1 000	81	86 450	—	—
" "	7	500	386	197 250	—	—
1922, portador	7	10 000	20	219 300	—	—
" "	7	1 000	5 709	6 308 942	—	—
" " c/ juros	7	1 000	161	176 500	155	164 350
" " ex-juros	7	10 000	—	—	27	279 990
" " " "	7	1 000	445	472 888	452	468 029
1922, nominativa	7	5 000	2	11 180	—	—

TRANSAÇÕES DE TÍTULOS PÚBLICOS NA BOLSA OFICIAL DE SÃO PAULO

(Continuação)

Espécie do Título	Ju-ros %	Valor nominal em cruzeiros	1943		1944	
			Janeiro a Dezembro		Janeiro	
			Quanti- dade	Valor total em cruzeiros	Quanti- dade	Valor total em cruzeiros
1922, nom.	7	1 000	20	22 380	—	—
1927, port.	7	1 000	159	172 870	10	10 250
Crédito Municipal, port.	7	1 000	630	681 220	—	—
Mairinque Santos, port.	8	1 000	3 751	3 853 684	337	348 616
” ” ” c/ juros	8	1 000	832	865 428	—	—
” ” ” ex-juros	8	1 000	2 279	2 302 140	—	—
” ” nom.	8	1 000	10	10 245	—	—
Profilaxia da Lepra, port.	7	1 000	297	325 500	—	—
” ” ”	7	500	25	12 875	—	—
Vicinais, port.	7	500	703	374 132	—	—
” ” c/ juros	7	500	52	28 600	—	—
” ” ex-juros	7	500	52	27 040	—	—
” nom.	7	500	100	54 600	—	—
<i>Bonus do Estado:</i>						
Série 6 M.	—	100	8 462	850 996	—	—
” 7 M.	—	100	3 629	363 618	—	—
” 9 M.	—	100	110	11 000	—	—
Diversas séries	—	100	1 970	195 190	—	—
<i>Apólices do Estado do Paraná:</i>						
1934, cons. — Dec. 194	5	200	12 096	2 078 074	—	—
1934, cons. port.	5	200	7 204	1 220 906	1 002	167 697
” ” c/ juros	5	200	368	63 664	—	—
” ” ex-juros	5	200	350	58 624	—	—
<i>Apólices de Minas Gerais:</i>						
Portador	7	1 000	4	4 140	—	—
1934, série A	5	200	27 488	6 018 999	946	188 218
1934, ” B	7	200	6 780	1 450 083	645	132 080
1934, ” ” c/ juros	7	200	2 982	585 291	—	—
1934, ” ” ex-juros	7	200	480	99 043	—	—
1934, ” C	7	200	11 981	2 530 565	956	197 900
1934, ” ” c/ juros	7	200	273	57 044	—	—
1934, ” ” ex-juros	7	200	11 221	2 308 286	—	—
<i>Apólice do Est. de Pernambuco:</i>						
1935, port.	5	100	1 372	138 311	25	2 481
<i>Apólices do Est. do Esp. Santo:</i>						
Portador consol.	8	500	25 618	13 293 081	—	—
” ” ex-juros	8	500	1 523	831 370	—	—
” Consolidação” port.	8	500	3 333	1 773 879	431	225 786

TRANSAÇÕES DE TÍTULOS PÚBLICOS NA BOLSA OFICIAL DE SÃO PAULO

(Continuação)

Espécie do Título	Juros %	Valor nominal em cruzeiros	1943		1944	
			Janeiro a Dezembro		Janeiro	
			Quantidade	Valor total em cruzeiros	Quantidade	Valor total em cruzeiros
<i>Apólices do Rio Grande do Sul:</i>						
Rodoviárias, port.	8	1 000	19 341	21 216 971	501	539 795
" " c/ juros	8	1 000	50	55 940	—	—
" " ex-juros	8	1 000	2 222	2 419 367	—	—
Var. Barreto-Gravataí	8	1 000	5	5 250	—	—
<i>Apólice do Distrito Federal:</i>						
1931, port.	5	200	474	109 251	2	460
<i>Apólices de Porto Alegre:</i>						
Obras de saneamento	7	1 000	12	12 360	—	—
1935, consol. port.	3 1/2	50	1 951	38 412	11	354
<i>Apólice de Belo Horizonte:</i>						
Portador	7	1 000	80	82 810	—	—
<i>Apólice de Recife:</i>						
1937, portador	4	50	2	20	—	—
<i>Apól. do Est. do Rio de Janeiro:</i>						
Eletificação	8	1 000	312	340 313	—	—
<i>Títulos Municipais:</i>						
Capital, 1896 (Viaduto)	6	100	657	65 162	22	1 980
" 1909	7	100	124	12 416	49	4 949
" 1910	7	100	10	1 070	4	400
" 1913	7	100	16 554	1 781 787	353	37 618
" 1918	7	100	4	400	—	—
" 1925	8	100	1 259	142 475	300	34 300
" 1926	8	100	1 682	190 466	513	58 119
" 1929	8	1 000	1 224	1 368 756	18	21 060
" 1931	8	1 000	192	220 725	12	13 600
" 1931	8	500	298	169 967	34	19 040
" 1933	8	1 000	2 869	3 295 787	130	149 310
" 1933	8	500	2 933	1 684 720	40	22 932
" 1937	8	1 000	2 530	2 933 991	173	200 195
" 1937 c/ juros	8	1 000	617	711 962	—	—
" 1937 ex-juros	8	1 000	1 930	2 202 705	—	—
" 1938	8	1 000	3 539	4 076 714	293	334 840
" 1938 c/ juros	8	1 000	174	205 528	—	—
" 1938 ex-juros	8	1 000	513	582 745	—	—
Amparo	8	1 000	97	100 880	—	—
"	8	100	100	10 500	—	—
Araraquara	8	100	153	16 252	7	735
Barretos	9	1 000	186	214 240	—	—
Birigui	10	1 000	9	9 720	—	—
Botucatu	8	100	73	7 624	2	210

TRANSAÇÕES DE TÍTULOS PÚBLICOS NA BOLSA OFICIAL DE SÃO PAULO

(Continuação)

Espécie do Título	Ju-ros %	Valor nominal em cruzeiros	1943		1944	
			Janeiro a Dezembro		Janeiro	
			Quantidade	Valor total em cruzeiros	Quantidade	Valor total em cruzeiros
Campinas	9	1 000	2 221	2 617 444	79	88 730
" c/ juros	9	1 000	10	12 000	—	—
" ex-juros	9	1 000	50	58 190	—	—
"	6	100	199	19 303	—	—
Capivari	7	500	—	—	39	19 305
"	7	100	295	29 220	—	—
Catanduva	10	1 000	27	28 080	—	—
Dourado	11	1 000	9	2 700	—	—
Franca	10	1 000	18	21 600	—	—
Guariba	9	1 000	125	136 875	—	—
Igarapava	10	1 000	27	28 350	—	—
Ipaussu	10	1 000	15	15 900	—	—
Itapetininga	9	1 000	3	3 360	—	—
Itapira	9	1 000	33	34 800	18	19 080
Itararé	8½	1 000	439	472 587	—	—
Itu	7	100	1	100	—	—
Ituverava	10	1 000	9	9 360	—	—
Jaú	7	100	112	11 892	—	—
Jaú	8	100	1801	192 053	25	2 722
Jundiá	7	1 000	2 392	9 750 730	—	—
"	9	100	625	66 155	—	—
Juqueri	8	1 000	4	4 200	—	—
Limeira	8	100	14	1 522	—	—
Marília	10	1 000	14	16 180	—	—
Mineiros	12	100	129	3 870	—	—
Pinhal	8	100	6	624	—	—
Piracicaba	9	1 000	1	1 085	—	—
Pirassununga	8	100	1	104	—	—
Presidente Prudente —C—	10	1 000	139	147 840	—	—
Ribeirão Preto	8	100	708	75 223	5	510
Rio Preto	6	1 000	103	96 531	—	—
Santo André	9	1 000	954	1 097 321	1	1 155
São Carlos	8	100	1 295	137 379	—	—
São João da Boa Vista	8½	1 000	3 453	3 820 722	118	129 800
" " " "	8	100	20	2 180	—	—
São José dos Campos	8	100	5	475	—	—
São Joaquim	9	1 000	20	21 000	—	—
São José do Rio Pardo	8	100	69	7 552	—	—
São Manuel	8	100	143	14 902	—	—
São Simão	9	100	140	14 000	—	—
Santo Anastácio	8	100	—	—	4	400
Taquaritinga	7	100	429	37 690	—	—
Tietê	8	100	452	46 104	—	—

**TRANSAÇÕES DE TÍTULOS PARTICULARES NA BOLSA
OFICIAL DE S. PAULO**

Espécie do Título	Juros %	Valor nominal em cruzeiros	1943		1944	
			Janeiro a Dezembro		Janeiro	
			Quantidade	Valor total em cruzeiros	Quantidade	Valor total em cruzeiros
<i>Ações de Bancos:</i>						
América c/ 60%	—	200	6 130	1 059 715	1 410	228 090
Brasileiro A. do Sul, c/ 60%	—	200	23 345	4 018 728	3 450	541 475
Comercial do Estado Integral	—	200	13 744	6 405 742	—	—
" " " " c/ div.	—	200	2 637	1 090 239	753	342 880
" " " " ex-div.	—	200	3 477	1 446 884	1 109	499 225
Comércio e Indústria	—	200	17 148	8 452 961	—	—
" " c/ div.	—	200	1 800	901 628	150	79 500
" " ex-div.	—	200	6 048	2 949 018	412	214 118
Comércio e Lavoura	—	100	760	76 000	—	—
Crédito Nacional	—	200	4 700	1 112 000	—	—
Estado de S. Paulo s/ garantia	—	200	2 342	1 149 570	—	—
" " " " c/ "	—	200	640	242 600	—	—
Industrial de São Paulo, c/ 60%	—	200	10 510	2 064 372	575	119 125
Mercantil de São Paulo int.	—	200	3 283	1 163 536	50	19 500
Moreira Salles	—	500	926	683 932	—	—
Nacional da Cid. S. Paulo, c/ 80%	—	100	330	56 700	—	—
" " " " int.	—	100	1 159	239 790	—	—
" " " " " c/ div.	—	100	20	4 020	—	—
" " " " " ex-div.	—	100	249	48 354	—	—
Noroeste do Estado	—	200	3 824	1 636 930	—	—
" " " s/ direito	—	200	1 160	498 800	—	—
" " " c/ 35%	—	200	—	—	40	10 400
" " " integral	—	200	2 307	1 058 815	1 340	556 100
Paulista do Comércio c/ 60%	—	200	13 710	2 461 609	—	—
São Paulo	—	200	11 655	3 633 817	281	93 220
Sul Americano do Brasil	—	200	1 885	281 990	—	—
" " " " c/ 60%	—	200	1 820	251 935	1 325	172 250
Casa Bancária Metrópole	—	200	450	90 000	—	—
Paulista do Comércio, int.	—	200	—	—	41	12 095
<i>Ações de Companhias:</i>						
A. Piratininga — Seg. Gerais	—	200	8	1 360	—	—
Agric. Imigr. e Colon., nom.	—	200	5 986	1 964 928	125	41 250
" " " port.	—	200	6 763	2 288 304	130	45 750
Agric. Rodrigues Alves	—	1 000	57	114 000	—	—
Antártica Paulista	—	200	40	18 040	—	—
Asfalto Paul. Betumina	—	1 000	100	200 000	—	—
Atlântida Imob. Merc.	—	200	70	105	—	—
Brasil Cia. Seguros Gerais	—	100	300	60 735	—	—

**TRANSAÇÕES DE TÍTULOS PARTICULARES NA BOLSA
OFICIAL DE S. PAULO**

(Continuação)

Espécie do Título	Ju-ros %	Valor nominal em cruzeiros	1943		1944	
			Janeiro a Dezembro		Janeiro	
			Quantidade	Valor total em cruzeiros	Quantidade	Valor total em cruzeiros
Calçado Clark	—	100	280	42 740	—	—
Casa Anglo Brasileira, S/A	—	100	16 115	3 298 094	3 198	763 446
" " " " c/ div.	—	100	12 260	2 535 990	—	—
" " " " ex-div.	—	100	700	143 300	—	—
Caf. Machado e Junqueira, nom.	—	1 000	291	291 000	200	200 000
Cerâmica Sacoman	—	200	90 000	11 997 000	—	—
Cimento Portland Itaú	—	200	2 537	1 412 200	30	18 000
" " " int.	—	200	146	75 300	—	—
" " " c/ 60%	—	200	1 065	385 550	—	—
Cirex S/A.	—	1 000	35	35 000	—	—
Continental de Café	—	500	110	55 000	—	—
Drogadada S/A	—	50	10	500	—	—
Fab. Nac. Parafusos Sta. Rosa	—	200	10 384	5 351 360	145	76 350
" " " " c/d.	—	200	30	16 810	—	—
" " " " ex-d.	—	200	695	361 400	—	—
Estamparia Caravelas	—	500	5	2 500	—	—
" " "	—	1 000	200	100 000	—	—
Fab. Orion	—	500	4 230	2 180 850	—	—
" " c/ 75%	—	500	14	14 280	—	—
Ferroviárias S. Paulo-Goiás	—	100	15 118	1 634 649	—	—
" " " nom.	—	200	9 219	1 016 645	650	67 350
" " "	—	100	9 648	1 016 651	—	—
" " " ant.	—	100	1 686	181 604	—	—
" " " nov.	—	100	9 160	952 160	—	—
" " " port.	—	200	15 343	1 845 352	—	—
" " "	—	100	4 867	582 143	45	5 310
F. e L. Uberlândia, port. Pref.	—	200	500	113 000	—	—
Fôrça e Luz Casa Branca	—	200	421	153 400	—	—
Fôrça e Luz Santa Cruz	—	200	100	22 800	—	—
Frig. Cruzeiro S/A. Pref. port. 8%	—	5 000	656	3 741 550	4	23 200
" " ord.	—	5 000	10	100 000	—	—
Gráfica P. Sarcinelli	—	200	5	2 115	—	—
Imobiliária Jaguaré	—	1 000	200	245 000	—	—
Indústria Brasileira de Meias	—	200	54 953	20 762 230	1 230	503 980
Indústrias Martins Ferreira	—	200	3 750	1 930 650	—	—
" de Meias Eterna	—	1 000	110	165 000	—	—
Indústria Met. Plas. Brasileira	—	1 000	205	102 500	—	—
Indústria Mormanno	—	10 000	50	1 055 250	13	266 500
" Relógio Gibra	—	500	348	174 000	—	—
Iniciadora Predial	—	200	409	81 870	—	—
Lidgerwood do Brasil	—	100	10	1 000	—	—
Litográfica Ipiranga	—	200	282	168 740	—	—
Matogrossense Elet. Pref., port.	—	200	475	142 975	—	—

TRANSAÇÕES DE TÍTULOS PARTICULARES NA BOLSA
OFICIAL DE S. PAULO

(Continuação)

Espécie do Título	Ju-ros %	Valor nominal em cruzeiros	1943		1944	
			Janeiro a Dezembro		Janeiro	
			Quantidade	Valor total em cruzeiros	Quantidade	Valor total em cruzeiros
Melhoramentos de Goiás	—	1 000	477	653 050	185	281 500
” de São Paulo	—	200	2 000	864 527	—	—
” de S. Sebastião	—	200	546	109 200	—	—
” ” ” int.	—	200	170	34 750	—	—
” ” ” c/ 50%	—	200	45	4 500	—	—
Metalúrgica Rufra	—	1 000	38	38 000	—	—
Mog. Estrada de Ferro nom.	—	200	64 471	12 768 334	4 017	811 272
” ” ” ” c/ div.	—	200	4 121	815 936	—	—
” ” ” ” ex-div.	—	200	8 673	1 719 894	—	—
Moinho Santista	—	200	1 170	628 200	—	—
Nacional Estamparia, nom. pref.	—	200	17 257	1 196 742	—	—
” ” ”	—	200	50	24 000	—	—
Paulista Comércio e Exportação	—	200	152	27 360	—	—
Paulista Est. de Ferro, nom.	—	200	160 038	38 326 775	9 312	2 248 010
” ” ” ” p/ caut.	—	200	15 391	3 780 382	—	—
” ” ” ” port.	—	200	48 573	13 054 923	3 975	1 088 800
” ” ” ” port. c/ div.	—	200	4 519	1 143 044	—	—
” ” ” ” ” ex-div.	—	200	9 548	2 501 984	—	—
” ” ” ” c/ 50%	—	200	232	32 465	88	11 880
” ” ” ” c/ 30%	—	200	2 675	275 633	—	—
Paulista de Seguros	—	200	129	84 900	—	—
São Paulo Alpargatas	—	200	1 396	547 150	184	84 640
Sel. Ind. Art. de Madeira	—	200	25	7 500	—	—
Siderúrgica Belgo-Mineira nom.	—	200	558	475 235	—	—
” ” ” port.	—	200	121	99 080	—	—
” Nacional c/ 80%	—	200	730	216 585	—	—
” ” int.	—	200	6	2 035	11	3 300
Stock do Brasil	—	5 000	20	125 000	—	—
Superba, port. Pref.	—	1 000	100	40 000	—	—
” ” ord.	—	1 000	110	44 000	—	—
Taubaté	—	200	1 436	482 496	—	—
Tecelagem Paraíba	—	1 000	5	5 025	—	—
Viação Aérea São Paulo “Vasp”	—	200	508	170 030	33	16 500
Young, Pref. port.	—	100	15	1 640	—	—
Técnica Importadora	—	5 000	—	—	40	200 000
Torsão de Seda “Tiased”	—	1 000	—	—	900	1 080 000
<i>Debêntures:</i>						
Antartica Paulista	8	200	3 784	845 814	22	4 994
” ” c/ juros	8	200	150	34 050	—	—
” ” ex-juros	8	200	126	27 594	—	—

TRANSAÇÕES DE TÍTULOS PARTICULARES NA BOLSA
OFICIAL DE S. PAULO

Espécie do Título	Ju-ros %	Valor nominal em cruzeiros	1943		1944	
			Janeiro a Dezembro		Janeiro	
			Quantidade	Valor total em cruzeiros	Quantidade	Valor total em cruzeiros
Af. Ind. "Usina Miranda"	8	1 000	412	416 840	—	—
Ag. Esg. Ribeirão Preto	8	100	12	1 260	—	—
Banco Hip. "Lar Brasileiro"	8	200	3 250	711 600	200	45 400
Cia. Antártica Paulista	8	200	1 694	371 858	—	—
C. E. Rio Claro	7	10 000	128	1 325 470	7	73 850
" " " "	8	10 000	33	348 444	—	—
C. E. Rio Claro, c/ juros	7	10 000	6	63 000	—	—
" " " " ex-juros	7	10 000	23	238 025	—	—
Cervejaria Brahma	8	1 000	50	57 500	20	22 400
Cia. Luz e Fôrça de Santa Cruz	8	1 000	102	102 680	—	—
Cia. Melhoramentos de São Paulo	8	1 000	604	642 160	—	—
Cia. Sul Paulista	8	1 000	40	42 040	—	—
Docas de Santos	7	200	420	93 820	—	—
Elétrica "Caiuá"	8	1 000	190	200 050	—	—
Fábrica Japi	8	100	355	36 109	—	—
F. e L. Mogi Mirim	8	10 000	1	10 300	5	51 000
F. e L. Nordeste	7	1 000	810	842 500	—	—
Fôrça e Luz de Santa Cruz	8	1 000	115	120 725	401	424 270
Ind. Papéis e Cartonagem	10	1 000	71	73 810	—	—
Letras Hip. Banco Brasil	5	1 000	317	275 725	—	—
" " " "	5	500	1	413	—	—
" " " "	5	200	2	335	—	—
Melhor. Mogi Guassu	7	1 000	89	90 215	—	—
Mog. Estrada de Ferro	7	200	311 570	65 107 232	14 180	3 008 725
Mogiana de Luz e Fôrça	7	100	50	5 025	—	—
Nacional de Estamparia	8	200	70 321	14 258 176	3 500	703 050
Ob. Bolsa Oficial de Café de Santos, série D	7	1 000	12	12 600	—	—
Paulista Louça Ceramus	8	100	696	70 992	—	—
Termas de Lindóia	8	1 000	4 592	4 803 705	1 243	1 305 800
Usina Miranda	8	1 000	966	1 009 496	16	16 880
Usina Vassununga	10	1 000	1 072	1 198 022	—	—
<i>Direitos:</i>						
Banco Noroeste do Estado	—	—	2 766	425 390	—	—
Cia. Paulista Est. Ferro	—	—	90 001	3 119 033	—	—
Ferrovária S. Paulo-Goiás	—	—	7 508	47 434	—	—
Banco Comércio e Indústria	—	—	—	—	854	85 400

OPERAÇÕES REALIZADAS EM MOEDA ESTRANGEIRA

Moedas	1944		1943	
	Janeiro		Janeiro a Dezembro	
	Quantidade	Valor em mil cruzeiros	Quantidade	Valor em mil cruzeiros
Libras	4 174 566	332 235	35 824 379	2 851 001
Dólares	22 324 561	438 203	186 525 016	3 661 762
Franco	—	—	1 765 944	760
Liras	—	—	451 459	466
Pesetas	7 000	10	1 530 169	2 676
Franco Suíço	738 126	3 469	10 261 010	48 596
Franco Belga	—	—	20 712	13
Belga (ouro)	—	—	29 943	98
Peso Argentino	377 838	1 874	8 280 950	40 127
Peso Uruguáio	8 769	93	156 182	1 640
Florim	—	—	42 301	440
Escudo	5 828 556	4 688	60 022 288	49 060
Verrechnungsmark	—	—	—	—
Iene	—	—	—	—
Coroa Sueca	—	—	608 220	2 712
Dólares Canadenses	—	—	8 073	143
Peso Chileno	17 785 682	11 272	276 194 608	175 013
Total	—	791 844	—	6 834 507

Moedas	1943		1942	
	Janeiro		Janeiro a Dezembro	
	Quantidade	Valor em mil cruzeiros	Quantidade	Valor em mil cruzeiros
Libras	1 255 915	99 929	22 823 353	1 816 292
Dólares	15 171 479	297 864	201 369 135	3 954 095
Franco	312 894	135	36 000	7
Liras	28 490	29	82 302	96
Pesetas	—	—	41 173	56
Franco Suíço	128 346	595	7 418 545	34 307
Franco Belga	—	—	12 309	8
Belga (ouro)	—	—	—	—
Peso Argentino	203 742	948	3 992 225	18 652
Peso Uruguáio	1 360	14	45 490	474
Florim	22 951	239	3 722 017	3 123
Escudo	3 124 183	2 505	39 654 795	31 983
Verrechnungsmark	—	—	76 644	464
Iene	—	—	54 267	253
Coroa Sueca	23 947	113	1 072 950	5 108
Dólares Canadenses	506	9	5 951	105
Peso Chileno	19 120 181	12 117	214 338 966	134 974
Total	—	414 497	—	5 999 997

MÉDIA DO CÂMBIO LIVRE E OFICIAL
(Valor em cruzeiros)

Discriminação	1944	1943	1943	1942	
	Janeiro	Janeiro e Dezembro	Janeiro	Janeiro e Dezembro	
Inglaterra (Libra) {	Livre . . .	79,59	79,58	79,57	79,59
	Oficial . . .	66,78	66,58	66,49	66,52
França (Franco)	—	0,43	0,43	0,46	
Portugal (Escudo)	0,80	0,80	0,80	0,82	
Estados Unidos (Dólar) {	Livre .	19,63	19,63	19,64	20,20
	Oficial .	16,58	16,51	16,49	16,48
Suíça (Franco)	4,70	4,72	4,64	4,84	
Argentina (Pêso)	4,96	4,86	4,65	4,67	
Uruguái (Pêso)	10,57	10,47	10,47	10,24	
Holanda (Florim)	10,36	10,39	—	10,48	
Suécia (Coroa)	—	4,68	4,72	4,36	
Chile (Pêso)	0,63	0,63	0,63	0,63	
Canadá (Dólar)	17,50	17,80	17,53	17,62	
Espanha (Peseta)	—	1,79	—	1,84	
Alemanha (Vmark)	—	—	—	6,05	
Itália (Lira)	—	—	—	1,17	
Japão (Iene)	—	—	—	4,78	

Dados fornecidos pela Bolsa Oficial de Valores

2.ª Divisão Técnica

BANCO DO BRASIL
Movimento de cheques compensados na Capital

Discriminação	1944	1943	1943	1942
	Janeiro	Janeiro a Dezembro	Janeiro	Janeiro a Dezembro
N.º de cheques	122 245	1 441 293	96 111	1 190 843
Valor (mil cruzeiros)	2 157 937	24 214 105	1 329 478	14 104 402

2.ª Div. Técnica

CAIXA ECONÔMICA ESTADUAL
Movimento da sede na Capital, incluindo a Agência do Brás
(em 1 000 Cruzeiros)

Discriminação	1944	1943	1943	1942
	Janeiro	Janeiro a Dezembro	Janeiro	Janeiro a Dezembro
Saldos existentes	381 470	—	332 794	—
Depósitos	41 148	357 051	27 864	290 659
Retiradas	28 635	308 373	22 971	263 415

1.ª Divisão Técnica.

MONTE DE SOCORRO ESTADUAL
(Empréstimos em 1 000 Cruzeiros)

Discriminação	1944	1943	1943	1942
	Janeiro	Janeiro a Dezembro	Janeiro	Janeiro a Dezembro
Sob penhor	109	1 403	110	1 589
Sob caução	121	2 136	218	2 825
Consignações	3 008	28 830	1 966	26 986

1.ª Divisão Técnica.

CAIXA ECONÔMICA FEDERAL
Movimento na Capital incluindo a Agência do Brás
 (Em 1 000 cruzeiros)

Discriminação	1944	1943	1943	1942
	Janeiro	Jan. a Dez.	Janeiro	Jan. a Dez.
Saldos existentes	1 109 170	—	840 324	—
Depósitos	93 625	837 809	60 852	572 138
Retiradas	90 936	603 268	47 405	525 629

1.ª Divisão Técnica

MONTE DE SOCORRO FEDERAL
 (Empréstimos em 1 000 cruzeiros)

Discriminação	1944	1943	1943	1942
	Janeiro	Jan. a Dez.	Janeiro	Jan. a Dez.
Sob penhor	2 799	28 549	2 095	23 764
Sob caução	44	4 569	156	4 348
Consignações	866	6 731	380	5 805

1.ª Divisão Técnica

ARRECADAÇÃO DO IMPOSTO SÔBRE “VENDAS E CONSIGNAÇÕES”
NO ESTADO DE S. PAULO
 (Valor em cruzeiros)

Discriminação	1944	1943	1943	1942
	Janeiro	Jan. a Dez.	Janeiro	Jan. a Dez.
Capital	32 296 678	356 869 144	21 944 080	246 117 804
Santos	9 311 988	90 141 469	3 880 843	65 142 280
Interior	15 706 795	186 400 792	9 888 111	123 122 287
Total	57 315 461	633 411 405	35 713 034	434 382 371

sub. a alt.

Dados fornecidos pela Diretoria de Arrecadação do Departamento da Receita.

2.ª Divisão Técnica

FALÊNCIAS E CONCORDATAS NA PRAÇA DE SÃO PAULO

Discriminação	1944	1943	1943	1942	
	Janeiro	Jan. a Dez.	Janeiro	Jan. a Dez.	
Falências	Requeridas	11	191	10	352
	Decretadas	11	89 *	5	192
Concordatas preventivas	Requeridas	—	1	—	10
	Homologadas	—	4	1	4
Concordatas nas falências	Requeridas	1	13	1	21
	Homologadas	1	12	—	13
Massas falidas entradas em liquidação	3	60	9	100	

Dados fornecidos pela Associação Comercial de São Paulo.

(*) Foi excluída do total uma falência do mês de maio, anulada posteriormente à sua publicação.

2.ª Divisão Técnica

MOVIMENTO DOS TABELIONATOS NA CAPITAL
(Valor em cruzeiros)

Natureza das Escrituras	1944		1943	
	Janeiro		Janeiro a Dezembro	
	N.º	Valor total	N.º	Valor total
Compra e venda	1 573	96 636 999	18 933	1 191 292 648
Compromisso de compra e venda	390	38 752 386	3 333	490 276 343
Permuta	8	805 167	102	9 510 740
Doação "in solutum"	6	1 104 650	36	13 577 298
Doação	78	6 771 464	871	125 279 276
Cessão	94	6 906 105	1 470.	121 042 301
Quitação	452	45 050 377	4 808	407 068 293
Empréstimos com hipoteca	233	18 027 770	3 006	235 524 337
Emprést. c/ garantia de rendas municipais	—	—	18	4 292 899
Empréstimos por meio de debêntures	—	—	3	68 000 000
Penhor mercantil	1	70 000	9	2 180 479
Penhor agrícola	1	3 000	15	7 162 966
Contrato comercial	7	3 417 000	64	60 894 374
Arrendamento	43	1 930 155	556	46 248 612
Constituição de sociedades anônimas	19	40 566 469	150	407 395 470
Divisão e demarcação	5	174 727	80	17 703 188
Rescisão de contratos e distratos comerciais	13	1 447 097	211	25 556 832
Testamentos	99	—	942	—
Diversas	413	21 770 052	4 420	567 879 626
Total	3 435	283 433 418	39 027	3 800 885 682

MOVIMENTO DOS TABELIONATOS NA CAPITAL

(Continuação)

Natureza das Escrituras	1943		1942	
	Janeiro		Janeiro a Dezembro	
	N.º	Valor total	N.º	Valor total
Compra e venda	1 187	47 002 577	15 994	726 857 312
Compromisso de compra e venda	161	20 708 839	2 946	218 258 916
Permuta	6	367 000	121	12 276 270
Doação "in solutum"	3	52 467	56	16 945 853
Doação	73	3 730 533	1 188	122 812 402
Cessão	106	5 127 578	1 169	67 188 637
Quitação	406	21 422 976	4 354	216 256 015
Empréstimos com hipoteca	206	10 228 949	3 306	230 706 778
Emprést. c/ garantia de rendas municipais	—	—	3	982 964
Empréstimos por meio de debêntures	—	—	2	8 000 000
Penhor mercantil	2	419 000	12	938 592
Penhor agrícola	3	1 253 208	35	4 993 925
Contrato comercial	5	5 789 000	78	66 500 177
Arrendamento	71	4 053 468	660	62 805 644
Constituição de sociedades anônimas	7	7 270 000	85	144 774 200
Divisão e demarcação	7	1 371 648	76	6 945 223
Rescisão de contratos e distratos comerciais	18	930 987	284	20 450 570
Testamentos	65	—	836	28 000
Diversas	325	23 954 304	4 425	401 907 335
Total	2 651	153 682 534	35 630	2 329 629 313

TÍTULOS PROTESTADOS NA CAPITAL

Mês de janeiro de 1944
(Valor em cruzeiros)

Valor dos títulos	Por falta de pagamento		Por falta de assinatura		Por falta de assinatura e pagamento		Total	
	N.º	Valor	N.º	Valor	N.º	Valor	N.º	Valor
30-100	44	3 612	—	—	1	91	45	3 703
101-200	44	7 522	—	—	5	754	49	8 276
201-300	27	6 897	—	—	1	266	28	7 163
301-400	17	6 157	—	—	4	1 294	21	7 451
401-500	29	13 825	—	—	2	920	31	14 745
501-600	11	6 259	1	550	4	2 274	16	9 083
601-700	9	5 917	—	—	2	1 303	11	7 220
701-800	11	8 382	1	704	2	1 445	14	10 531
801-900	7	6 093	—	—	2	1 760	9	7 853
901-1 000	31	30 652	—	—	1	960	32	31 612
1 001-2 000	67	104 457	1	1 050	13	16 856	81	122 363
2 001-3 000	39	100 616	—	—	13	29 208	52	129 824
3 001-4 000	17	60 200	—	—	9	30 179	26	90 379
4 001-5 000	11	51 872	—	—	10	44 853	21	96 725
5 001-112 500	55	1 453 809	6	119 507	36	623 123	97	2 196 439
Total	419	1 866 270	9	121 811	105	755 286	533	2 743 367

Dados extraídos dos boletins diários da Associação Comercial e completados com o movimento do 3.º Tabelião de Protestos.

TÍTULOS PROTESTADOS NA CAPITAL

(Resumo)

Discriminação	1944	1943	1943	1942
	Janeiro	Janeiro a Dezembro	Janeiro	Janeiro a Dezembro
Número de títulos	533	5 497	443	8 499
Valor (mil cruzeiros) . . .	2 743	11 005	736	17 839

(*) Nota: — No boletim n.º 7 de 1943, verificou-se a seguinte incorreção na coluna referente a julho de 1942:

N.º de títulos			Valor (Cr. \$ 1 000)		
publicado	certo	diferença	publicado	certo	diferença
755	695	+ 60	1 078	1 028	+ 50

Essa diferença se fez sentir em todos os mais boletins do ano de 1943.

RESUMO DAS TRANSMISSÕES INTER-VIVOS NA CAPITAL

Outubro de 1943

Distritos	Número de imóveis	Valor total (em cruzeiros)	Distritos	Número de imóveis	Valor total (em cruzeiros)
Aclimação	35	1 521 070	Osasco	18	43 578
Alto da Moóca	1	7 000	Pari	36	566 193
Barra Funda	32	6 010 610	Penha de França	94	1 530 428
Bela Vista	43	4 889 001	Perdizes	84	4 949 106
Belenzinho	99	2 430 565	Perus	3	10 100
Bom Retiro	13	798 500	Pirituba	15	59 212
Brás	43	3 103 740	Santa Cecília	38	4 619 300
Butantã	72	3 769 736	Santa Ifigênia	19	6 903 200
Cambuci	30	1 909 614	Santana	83	1 411 045
Capela do Socorro	—	—	Santo Amaro	1	4 320
Casa Verde	44	363 634	São Miguel	58	493 195
Cerqueira Cesar	13	1 230 832	Saúde	132	2 585 537
Consolação	31	10 673 873	Sé	21	19 572 600
Ibirapuera	15	341 987	Tatuapé	121	1 274 255
Indianópolis	45	743 963	Tucuruvi	46	243 072
Ipiranga	124	2 742 516	Vila Maria	22	315 355
Itaquera	13	30 885	Vila Mariana	79	4 323 061
Jardim América	41	2 645 603	Vila Matilde	21	96 916
Jardim Paulista	102	6 087 631	Vila Prudente	64	536 387
Lageado	4	26 000	Diversos	11	229 000
Lapa	102	2 289 609			
Liberdade	30	2 719 000			
Moóca	136	4 814 702			
Nossa Senhora do Ó	38	592 150	Total	2 042	109 507 781

TOTAL DAS TRANSMISSÕES INTER-VIVOS NA CAPITAL

(Prédios, terrenos e outras)

Anos	Valor venal (mil cruzeiros)		Imposto pago (mil cruzeiros)	
	Janeiro a Setembro	Outubro	Janeiro a Setembro	Outubro
1943	769 672	118 090	48 255	7 247
1942	482 787	70 853	28 585	4 826

RESUMO DAS TRANSMISSÕES INTER-VIVOS NA CAPITAL

Novembro de 1943

Distritos	Número de imóveis	Valor total (em cruzeiros)	Distritos	Número de imóveis	Valor total (em cruzeiros)
Aclimação	24	1 544 310	Osasco	15	220 514
Alto da Moóca	1	15 000	Pari	21	651 386
Barra Funda	23	1 239 620	Penha de França	78	1 726 200
Bela Vista	19	902 300	Perdizes	67	3 449 040
Belenzinho	55	3 610 238	Perus	3	7 500
Bom Retiro	15	1 446 000	Pirituba	6	12 356
Brás	37	3 635 292	Santa Cecília	22	3 110 378
Butantã	52	1 337 542	Santa Higênia	16	6 793 000
Cambuci	53	4 752 784	Santana	68	1 101 654
Capela do Socorro	—	—	Santo Amaro	—	—
Casa Verde	29	236 876	São Miguel	9	71 540
Cerqueira Cesar	15	2 496 974	Saúde	90	2 091 604
Consolação	24	5 794 646	Sé	7	16 190 617
Ibirapuera	15	307 620	Tatuapé	88	2 173 978
Indianópolis	42	844 715	Tucuruvi	73	756 029
Ipiranga	93	7 273 200	Vila Maria	25	195 668
Itaquera	7	19 226	Vila Mariana	46	2 110 370
Jardim América	37	2 111 526	Vila Matilde	26	1 339 555
Jardim Paulista	67	3 877 893	Vila Prudente	50	1 266 479
Lageado	4	9 800	Diversos	7	77 500
Lapa	96	1 771 766			
Liberdade	7	3 965 000			
Moóca	128	5 517 759			
Nossa Senhora do Ó	35	223 260	Total	1 595	96 328 715

TOTAL DAS TRANSMISSÕES INTER-VIVOS NA CAPITAL

(Prédios, terrenos e outras)

Anos	Valor venal (mil cruzeiros)		Imposto pago (mil cruzeiros)	
	Janeiro a Outubro	Novembro	Janeiro a Outubro	Novembro
1943	887 762	108 395	55 502	6 306
1942	553 640	54 107	33 411	3 567

ASSISTENCIA PÚBLICA DA CAPITAL
Movimento geral do Pôsto

Discriminação	1943	1944	1942	1943
	Janeiro a Dezembro	Janeiro	Janeiro a Dezembro	Janeiro
Doentes	7 950	718	9 658	686
Desastres	11 555	1 130	12 692	933
Acidentes no trabalho	648	55	722	52
Agressões	4 656	453	5 044	463
Tentativas de suicídio	483	54	546	42
Suicídios	151	17	188	8
Mortes repentinas	262	23	286	20
Total	25 700	2 450	29 136	2 204

Desastres

Natureza	1943	1944	1942	1943
	Janeiro a Dezembro	Janeiro	Janeiro a Dezembro	Janeiro
Atropelamentos	1 522	169	1 687	137
Quedas	4 634	393	4 862	338
Desastres de automóveis	887	105	874	72
Desastres Ferroviários	—	—	—	—
Desastres de Aviação	—	—	—	—
Outros veículos	—	—	—	—
Envenenamentos	384	54	330	19
Queimaduras	369	32	421	30
Asfixias	1	—	9	—
Traumatismo	33	1	33	2
Dentadas e picadas de animais	392	36	562	32
Outros	3 333	340	3 914	303
Total	11 555	1 130	12 692	933

Dados fornecidos pela Assist. Pública.

1.ª Divisão Técnica

Desastres

(Continuação)

Característicos das vítimas		1943	1944	1942	1943
		Janeiro a Dezembro	Janeiro	Janeiro a Dezembro	Janeiro
Total		11 555	1 130	12 692	933
Sexo	Masculino	8 111	812	9 006	651
	Feminino	3 444	318	3 686	282
Idade	Maior	6 671	659	7 137	509
	Menor	4 884	471	5 555	424
Estado Civil	Solteiros	7 192	702	6 969	603
	Casados	3 769	374	5 120	281
	Viúvos	594	54	603	49
Côr	Branca	10 229	1 001	11 277	828
	Preta	785	77	839	57
	Parda	541	52	576	48
Nacionalidade	Amarela	—	—	—	—
	Brasileira	9 551	947	10 585	777
	Estrangeira	2 004	183	2 107	156
Residência	Capital	11 212	1 090	12 327	908
	Interior	343	40	365	25

Agressões

Característicos extrínsecos		1943	1944	1942	1943
		Janeiro a Dezembro	Janeiro	Janeiro a Dezembro	Janeiro
Total		4 656	453	5 044	463
Instrumento empregado	Cortante	523	35	441	32
	Contundente	2 450	250	4 151	379
	Corto-contuso	1 514	149	195	26
	Perfurante	23	1	6	3
	Perfuro-contuso	35	11	48	1
	Arma de fogo	69	7	96	8
	Diversos	42	—	107	14
Natureza do ferimento	Grave	319	34	362	24
	Leve	4 337	419	4 682	439

Dados fornecidos pela Assist. Pública.

Agressões

(Continuação)

Características das vítimas		1943	1944	1942	1943
		Janeiro a Dezembro	Janeiro	Janeiro a Dezembro	Janeiro
Total		4 656	453	5 044	463
Sexo	{ Masculino	3 366	312	3 737	335
	{ Feminino	1 290	141	1 307	128
Idade	{ Maior	4 062	400	4 429	391
	{ Menor	594	53	615	72
Estado Civil	{ Solteiros	2 201	201	2 401	240
	{ Casados	2 219	227	2 445	199
	{ Viúvos	236	25	198	24
Côr	{ Branca	3 763	368	4 051	379
	{ Preta	570	58	651	61
	{ Parda	323	27	342	23
	{ Amarela	—	—	—	—
Nacionalidade	{ Brasileira	3 594	347	3 917	362
	{ Estrangeira	1 062	106	1 127	101

Tentativas de Suicídio

Meios empregados	1943	1944	1942	1943
	Janeiro a Dezembro	Janeiro	Janeiro a Dezembro	Janeiro
Arma de fogo	23	3	34	1
Instrumento cort. perfurante ou contundente	7	1	7	—
Ingestão de substância tóxica	48	1	64	—
Enforcamento	29	4	27	3
Asfixia por submersão e outras	23	3	23	3
Queimadura	7	2	10	—
Precipitação de grande altura	10	2	12	—
Sob veículo	3	1	9	—
Outros meios	1	—	2	1
Total	151	17	188	8

Dados fornecidos pela Assist. Pública.

1.ª Divisão Técnica.

Tentativas de suicídio

(Continuação)

Características das vítimas		1943	1944	1942	1943
		Janeiro a Dezembro	Janeiro	Janeiro a Dezembro	Janeiro
Total		483	54	546	42
Sexo	{ Masculino	182	17	220	17
	{ Feminino	301	37	326	25
Idade	{ Maior	445	48	495	39
	{ Menor	38	6	51	3
Estado Civil	{ Solteiros	230	29	267	22
	{ Casados	226	20	260	19
	{ Viúvos	27	5	19	1
Côr	{ Branca	413	45	451	38
	{ Preta	31	7	39	2
	{ Parda	39	2	56	2
	{ Amarela	—	—	—	—
Nacionalidade	{ Brasileira	408	46	457	37
	{ Estrangeira	75	8	89	5

Dados fornecidos pela Assist. Pública

1.ª Divisão Técnica

Suicídios

Meios empregados	1943	1944	1942	1943
	Janeiro a Dezembro	Janeiro	Janeiro a Dezembro	Janeiro
Arma de fogo	13	3	30	1
Instrumento cort. perfurante ou contundente	105	12	95	9
Ingestão de substância tóxica	320	29	332	27
Enforcamento	4	—	2	—
Asfixia por submersão e outras	5	3	11	1
Queimadura	10	2	16	—
Precipitação de grande altura	10	1	20	—
Sob veículo	2	1	1	1
Outros meios	14	5	39	3
Total	483	54	546	42

Dados fornecidos pelo Gabinete Médico Legal

1.ª Divisão Técnica

Suicídios

(Continuação)

Características das vítimas		1943	1944	1942	1943
		Janeiro a Dezembro	Janeiro	Janeiro a Dezembro	Janeiro
Total		151	17	188	8
Sexo	Masculino	109	13	112	5
	Feminino	42	4	76	3
Idade	Maior	145	16	167	8
	Menor	6	1	14	—
	Ignorada	—	—	7	—
Estado Civil	Solteiros	61	5	81	3
	Casados	61	8	84	3
	Viúvos	16	3	9	1
	Ignorado	13	1	14	1
Côr	Branca	130	11	155	8
	Preta	11	4	12	—
	Parda	9	1	19	—
Nacionalidade	Amarela	1	1	2	—
	Brasileira	96	10	127	5
	Estrangeira	52	6	51	3
	Ignorada	3	1	10	—

Dados fornecidos pelo Gabinete Médico Legal.

1.ª Divisão Técnica

Movimento geral do Pôsto

Socorros			1943	1944	1942	1943
			Janeiro a Dezembro	Janeiro	Janeiro a Dezembro	Janeiro
Socorridos no Pôsto	Vindos de motu-próprio	Clínicos	1 369	145	1 793	83
		Cirúrgicos	8 580	900	9 925	715
		Soma	9 949	1 045	11 718	798
Socorridos a domicílio	Vindos de ambulância	Clínicos	3 459	248	3 996	384
		Cirúrgicos	7 632	603	8 317	708
		Soma	11 091	851	12 313	1 092
		Clínicos	4 289	515	4 752	288
		Cirúrgicos	371	39	353	26
		Soma	4 660	554	5 105	314
		Total	25 700	2 450	29 136	2 204

Dados fornecidos pela Assist. Pública.

1.ª Divisão Técnica

Movimento geral do Pôsto

Características das vítimas		1943	1944	1942	1943
		Janeiro a Dezembro	Janeiro	Janeiro a Dezembro	Janeiro
Total		25 700	2 450	29 136	2 204
Sexo	{ Masculino	16 573	1 561	18 705	1 392
	{ Feminino	9 127	889	10 431	812
Idade	{ Maior	18 776	1 796	21 284	1 581
	{ Menor	6 924	654	7 852	623
Estado Civil	{ Solteiros	13 354	1 238	15 302	1 171
	{ Casados	10 747	1 060	12 044	891
	{ Viúvos	1 599	152	1 790	142
Côr	{ Branca	21 933	2 090	24 646	1 897
	{ Preta	2 377	234	2 743	202
	{ Parda	1 390	126	1 747	105
	{ Amarela	—	—	—	—
Nacionalidade	{ Brasileira	20 640	1 983	23 536	1 779
	{ Estrangeira	5 060	467	5 600	425
Residência	{ Capital	24 904	2 381	28 275	2 150
	{ Interior	796	69	861	54

Dados fornecidos pela Assist. Pública.

Movimento geral do Pôsto

(Continuação)

Destino das vítimas	1943	1944	1942	1943
	Janeiro a Dezembro	Janeiro	Janeiro a Dezembro	Janeiro
Residência	22 341	2 143	25 719	1 933
Santa Casa	2 365	199	2 386	194
Nossa Senhora da Aparecida	13	3	7	—
Matarazzo	27	—	25	3
Maternidade	8	2	9	—
Beneficência Portuguesa	115	15	100	10
Godói Moreira	5	1	11	1
Santa Catarina	62	4	61	2
Hospital do Brás	26	6	22	1
Hospital Osvaldo Cruz	41	6	64	2
Hospital Municipal	62	2	61	4
Santa Rita	37	5	34	2
Cruz Azul	38	5	49	3
Fôrça Pública	53	3	72	6
Exército	23	4	17	1
Pedro II	54	5	136	5
Samaritano	30	1	17	3
Instituto Paulista	59	10	75	1
Santa Inês	—	—	—	—
Emilio Ribas	6	1	3	1
Albergue Noturno	—	—	—	—
São Paulo	3	1	5	—
Santa Cecília	32	2	40	3
Sanatório Esperança	18	5	21	—
Necrotério	116	9	114	12
Outros	166	18	88	17
Total	25 700	2 450	29 136	2 204

Dados fornecidos pela Assist. Pública.

1.ª Divisão Técnica.

OCORRÊNCIAS ATENDIDAS PELO SERVIÇO
DE RÁDIO PATRULHA

Discriminação	1944	1943	1943	1942
	Janeiro	Janeiro a Dezembro	Janeiro	Janeiro a Dezembro
Acidente de veículo	36	442	40	675
Afogamento	8	23	5	43
Agressão	142	1 546	172	1 994
Apreensão de veículos	1	76	12	327
Assaltos	—	49	4	92
Atentado à moral	17	145	15	146
Atropelamento	46	368	42	554
Auxílio à autoridade	46	628	93	1 111
Auxílios a doentes	36	339	24	402
Auxílios diversos ao público	20	217	28	294
Dementes	34	385	29	403
Depredações	10	73	5	107
Desabamento	2	5	1	19
Desacato	5	60	14	179
Desaparecimento de pessoas	50	573	66	751
Desordem	491	2 991	322	4 305
Embriaguês	92	1 194	81	1 238
Encontro de cadáver	4	67	6	122
Encontro de pessoas perdidas	24	202	19	193
Furtos	60	640	24	575
Homicídio	—	14	1	19
Incêndio	8	89	5	83
Inundação	1	2	—	12
Patrulhamento preventivo	328	4 777	352	6 083
Punguista	—	3	—	1
Quedas e acidentes diversos	106	830	61	1 029
Roubos	5	141	26	108
Suicídios	3	34	3	32
Tentativa de suicídio	12	138	11	154
Tentativa de homicídio	—	10	—	—
Vigaristas	—	7	3	22
Diversos	—	1	—	—
Total	1 587	16 069	1 464	21 073

MOVIMENTO BANCÁRIO

Ati

Janeiro de 1944

Valores em

N.º de ordem	Nome dos Bancos	Capital a realizar	Letras descontadas	Efeitos a receber		Empréstimos em c/ corrente	Valores caucionados
				Do Exterior	Do Interior		
BANCOS							
1	América do Sul Limitada	—	2 247	—	250	9 472	2 676
2	Auxiliar de S. Paulo S/A	—	27 595	—	5 716	22 452	27 576
3	Brasileiro de Descontos S/A	—	9 794	—	2 361	3 581	3 571
4	Brasileiro do Comércio S/A	—	12 044	—	5 474	2 675	—
5	Brasileiro p. a América do Sul S/A	952	14 813	—	18 981	13 146	2 342
6	Caixa Geral de Empréstimos	—	468	—	206	—	145
7	Comercial do Estado S. Paulo S/A	1 001	117 809	1 535	32 612	44 128	65 398
8	do Com. Ind. de Minas Gerais S/A	—	25 651	—	42 076	22 675	34 971
9	Continental de S. Paulo S/A	1 684	18 670	—	1 432	1 168	4 042
10	Cooperativo Central Est. S. Paulo	1 360	439	—	37	120	—
11	Cruzeiro do Sul de S. Paulo S/A	100	6 319	—	2 011	1 496	1 920
12	Da América S/A	4 339	50 519	—	5 072	14 135	18 242
13	Da Província do R. Grande do Sul S/A	—	50 026	76	98 177	49 603	82 990
14	de Crédito Nacional S/A	—	38 039	—	36 081	30 792	69 060
15	de Crédito Real de Minas Gerais S/A	—	46 844	—	29 748	14 352	5 523
16	de São Paulo S/A	—	153 493	6 439	34 893	43 839	87 107
17	Do Brasil S/A	—	54 544	85 996	214 230	604 511	425 840
18	do Comércio e Indústria de S. Paulo S/A	—	261 000	392	40 993	47 643	163 688
19	Do Distrito Federal S/A	—	29 999	—	37 750	39 984	13 271
20	do Estado de S. Paulo S/A	—	482 442	2 533	27 067	565 101	103 614
21	Financiar Novo Mundo S/A	—	85 881	—	69 221	45 774	11 160
22	Hipotecário Agrícola Est. Minas Gerais S/A	—	8 789	—	45 233	20 281	37 682
23	Hipotecário Lar Brasileiro S/A	—	50	—	1 642	184	789
24	Holandês Unido S/A	—	12 566	10 532	17 674	31 531	38 286
25	Industrial de São Paulo S/A	4 000	37 620	—	4 938	10 705	18 241
26	Ítalo Belga	—	13 384	27 048	18 705	56 004	31 708
27	Mercantil de S. Paulo S/A	133	171 249	1 651	45 505	58 609	119 603
28	Moreira Sales S/A	—	35 172	—	12 332	18 692	40 077
29	Nacional da Cidade de Nova York	—	9 604	36 672	32 877	117 755	60 042
30	Nacional da Cidade de São Paulo S/A	45	95 256	6 081	98 344	161 491	93 778
31	Nacional das Indústrias S/A	—	2 807	—	7 397	1 288	1 310
32	Nacional da Produção S/A	3 994	2 415	—	1 097	3 158	4 379
33	Nacional do Com. de S. Paulo S/A	—	132 863	—	30 825	48 261	102 756
34	Nacional Ultramarino	—	54 205	4 337	77 885	27 943	2 564
35	Noroeste do Estado de S. Paulo S/A	5 589	69 059	8 961	25 670	75 636	45 446
36	of London & South América Ltd.	—	16 405	34 694	62 225	136 832	98 268
37	Paulista do Comércio S/A	224	16 751	—	5 398	10 490	14 747
38	Popular e Agrícola de S. Paulo Ltda.	—	—	—	—	—	—
39	Português do Brasil S/A	—	97 881	4 309	78 316	30 967	633

DA CAPITAL DO ESTADO

vo

mil cruzeiros

Valores depositados	Caixa Matriz	Agências e Filiais	Correspondentes no estrangeiro e no país	Títulos e fundos do Banco	Hipotecas	Caixa			Diversas contas	Total	N.º de ordem
						Em moeda corrente	Depósitos em Bancos	Em outras espécies			
—	—	1 277	—	—	2 068	132	235	—	2 843	21 200	1
1 071	—	342	792	193	—	4 111	4 983	—	8 839	104 170	2
3 369	12 258	—	404	1	—	3 062	5 813	—	750	44 964	3
3 154	—	—	—	—	989	661	1 717	—	728	27 442	4
633	—	39 304	1 813	11 064	—	4 423	8 972	256	4 432	121 131	5
—	—	—	—	18 356	—	741	481	—	2 340	23 069	6
87 633	—	175 147	8 320	38 838	6 316	22 727	53 073	—	2 587	656 624	7
3 212	16 776	785	16	—	—	5 193	17 229	13	1 835	170 432	8
2 065	4 067	—	1 392	132	—	1 814	1 622	—	679	38 767	9
—	—	—	—	—	—	44	—	—	290	2 290	10
—	—	17	860	—	—	434	687	—	935	14 779	11
7 368	3 493	2 329	1 821	470	—	6 374	13 874	—	1 336	129 372	12
2 763	—	—	97 688	7 740	—	8 653	18 288	—	430	416 434	13
4 605	—	—	35 725	190	—	—	—	15 137	189	229 768	14
2 231	—	13 709	58	361	—	4 997	7 909	—	324	126 056	15
70 931	20 450	17 642	54 755	41 233	—	21 851	46 077	—	5 190	603 900	16
407 240	1 132 924	145 091	—	10	406 603	46 312	—	—	377 575	3 900 876	17
176 200	—	118 387	46 575	48 795	1 990	20 665	68 999	—	103 552	1 098 879	18
1 925	—	13 518	381	—	—	2 151	6 180	—	1 277	146 436	19
108 543	6 015	199 493	49 989	154 041	337 491	41 461	334 871	—	244 079	2 656 745	20
8 312	—	5 671	3 228	6 805	—	6 683	14 643	—	912	258 290	21
17 018	21 212	6 533	174	—	—	2 946	11 639	15	1 400	172 922	22
1 423	—	10 957	—	16 454	46 295	553	7 284	2	107 347	192 980	23
10 190	—	11 415	14 240	83	—	4 524	13 584	49	4 141	168 815	24
6 397	—	2 922	1 395	50	—	3 270	9 008	—	316	98 862	25
9 715	—	13 803	17 198	3 670	—	2 860	11 023	—	42 757	242 870	26
55 924	659	48 797	48 644	14 210	—	13 035	73 405	—	87 376	738 800	27
2 112	—	27 573	965	1 171	—	3 768	31 788	5	1 324	174 979	28
358	—	13 731	5 848	797	—	39 251	146 691	25	10 767	524 418	29
32 941	—	14 653	18 161	15 652	—	20 126	10 177	90	91 627	658 427	30
1 807	—	—	—	68	—	240	1 126	—	1 130	17 173	31
133	—	784	—	1 477	—	1 134	471	—	614	20 156	31
14 727	—	—	10 916	413	—	12 874	18 167	—	321	422 123	33
4 752	1 964	3 982	4 348	3 977	80	9 121	11 709	—	4 858	211 225	34
16 930	—	48 152	10 035	9 052	—	7 550	35 120	—	316	357 516	35
112 553	—	7 205	3 318	32	—	29 819	54 715	—	17 899	573 965	36
15 130	—	14 852	391	3 025	—	1 532	10 155	—	10 235	102 930	37
—	—	—	—	—	—	—	—	—	—	—	38
4 580	5 977	255	24 641	6	70	9 026	14 730	—	11 733	233 124	39

MOVIMENTO BANCÁRIO

Ati

Janeiro de 1944

Valores em

N.º de ordem	Nome dos Bancos	Capital a realizar	Letras descontadas	Efeitos a receber		Empréstimos em c/ corrente	Valores caucionados
				Do Exterior	Do Interior		
40	Progresso do Brasil S/A	1 900	4 591	—	690	323	30
41	Real do Canadá	—	8 767	26 400	36 013	101 976	78 576
42	Sul Americano do Brasil S/A	8 800	12 188	—	7 982	14 303	3 375
CASAS BANCÁRIAS							
43	Administradora Imobil. Paulista Limitada	—	7 206	—	275	2 673	2 268
44	Arcemiro Barbi	—	3 702	—	100	—	—
45	Atlantida Limitada	—	322	—	22	—	—
46	Auxiliar do Comer. de S. Paulo S/A	—	822	—	502	354	445
47	Assad Batah	—	2 701	—	—	247	546
48	Barreira de Almeida Ltda.	—	2 096	—	43	1	—
49	B. Lamboglia	—	1 933	—	2	58	173
50	Bortmann	—	1 459	—	—	—	—
51	Brazcot Ltda.	—	1 316	—	—	37	51
52	Chucre Hossne	—	1 272	—	—	—	—
53	Conde & Cia.	—	—	—	—	—	—
54	Crédito Comercial de S. Paulo Ltda.	—	2 876	—	463	—	—
55	Crédito & Administração S/A	—	1 238	—	103	168	822
56	D. J. Ribeiro	—	972	—	57	21	—
57	Egner & Guida	—	308	—	—	—	63
58	Imobiliária Piratininga Ltda.	—	540	—	—	60	—
59	Elias Issa	—	986	—	—	—	3
60	Figueiredo & Irmãos	—	704	—	83	1	1
61	Forte & Prioli	—	1 684	—	58	95	—
62	Francisco Amato	—	1 860	—	74	555	595
63	Giordano & Cia.	—	3 010	—	50	30	92
64	Gustavo Artur Tognato	—	422	—	—	—	—
65	Imigratória Limitada	—	445	—	35	2 170	—
66	J. Frizzo & Cia.	—	4 633	—	183	495	100
67	L. Bartholo	—	376	—	—	5	—
68	L. Caligiuri	—	1 945	—	22	93	7
69	Loureiro Ltda.	—	598	—	104	326	341
70	Metrópole S/A.	—	3 295	—	102	200	280
71	Miguel Cioffi & Cia.	—	975	—	46	66	—
72	Minervino & Filhos	—	1 898	—	490	2 415	799
73	General Motors Acceptance Corp. South América	—	128	—	—	—	—
74	Nova América S/A	—	14 712	—	1 119	10 799	11 658
75	Nova Era	—	1 375	—	52	—	13
76	Paulistana Ltda.	—	8 461	—	311	589	3 821
77	P. Ciambelli	—	3 215	—	25	2	—
78	Predial & Fiadora	—	154	—	194	8 620	364

DA CAPITAL DO ESTADO

VO

mil cruzeiros

(Continuação)

Valores depositados	Caixa Matriz	Agências e Filiais	Correspondentes no estrangeiro e no país	Títulos e fundos do Banco	Hipotecas	Caixa			Diversas contas	Total	N.º de ordem
						Em moeda corrente	Depósitos em Bancos	Em outras espécies			
—	—	—	8	—	—	29	783	—	352	8 706	40
1 368	—	24 874	3 039	878	—	19 584	33 293	—	645	335 418	41
3 881	—	6 924	1 528	1 204	—	729	5 756	—	1 595	68 265	42
—	—	—	—	3	—	1 241	948	—	289	14 903	43
—	—	—	—	—	—	72	37	—	33	3 944	44
—	—	—	—	—	—	30	4	—	93	471	45
—	—	—	—	—	—	28	89	—	58	2 298	46
54	—	—	—	—	57	82	—	—	1 218	4 905	47
—	—	—	—	—	—	201	11	—	10	2 362	48
—	—	—	—	—	—	123	7	—	20	2 316	49
—	—	—	—	—	—	21	—	—	20	1 500	50
30	—	—	—	—	—	27	314	—	17	1 792	51
—	—	—	—	—	—	38	—	—	12	1 372	52
—	—	—	—	472	61	—	—	—	—	533	53
—	—	—	—	—	—	225	344	—	184	4 093	54
630	—	—	—	1	—	86	3	—	42	3 093	55
—	—	—	223	310	—	142	—	—	51	1 776	56
—	—	—	—	—	—	17	—	—	16	404	57
50	—	—	—	—	—	148	765	—	122	1 685	58
—	—	—	—	—	—	27	1	—	9	1 026	59
—	—	—	—	—	—	20	144	—	6	959	60
—	—	—	—	255	—	55	—	—	870	3 017	61
—	—	—	55	—	—	263	116	—	276	3 794	62
—	—	—	—	132	—	456	853	1	26	4 650	63
—	—	—	—	9	—	30	—	—	8	469	64
—	—	—	—	—	—	20	528	—	810	4 008	65
—	—	—	101	1 409	—	47	2 935	—	97	10 000	66
—	—	—	—	—	—	18	42	—	55	496	67
—	—	—	—	—	—	72	17	—	138	2 294	68
—	—	—	—	—	—	13	142	—	612	2 136	69
—	—	—	—	—	—	106	769	—	116	4 868	70
—	—	—	—	4	—	84	172	—	25	1 372	71
162	—	—	185	678	15	193	325	—	120	7 280	72
—	—	—	—	—	—	—	127	—	1 005	1 260	73
611	—	—	—	148	—	2 373	3 812	—	4 842	50 074	74
—	—	—	—	—	6	334	12	—	27	1 819	75
—	—	—	—	87	—	85	10	—	74	13 438	76
—	—	—	—	—	—	177	158	—	8	3 585	77
530	—	—	—	15 494	294	2 560	3 762	10	304	32 286	78

MOVIMENTO BANCÁRIO

Até

Valores em

Janeiro de 1944

N.º de ordem	Nome dos Bancos	Capital a realizar	Letras descontadas	Efeitos a receber		Empréstimos em c/ corrente	Valores caucionados
				Do exterior	Do interior		
79	S. Averbach & Cia.	—	2 132	—	579	—	—
80	Sociedade Administ. Paulista S/A	—	274	—	—	307	15
81	S/A Leonidas Moreira	—	754	—	8	497	2 360
82	Torquato Pintucci	—	1 679	—	138	—	—
83	Tozan Limitada	—	1 509	—	1 148	8 406	440
84	Ugolini Ltda.	—	3 459	—	1 810	1 046	812
85	Vicenzoto & Giudice	—	4 256	—	—	—	—
SECÇÕES BANCÁRIAS							
86	A Zeladora Predial (R. A. Maldonado)	—	1 078	—	50	—	—
87	Barci & Cia.	—	448	—	14	3	—
88	De Importação e Exportação	—	2 977	—	626	2 358	2 343
89	Organização Paulista de Administ. Soc. Ltda.	—	32	—	—	120	—
90	Sampaio Moreira & Cia.	—	6 736	—	503	2 226	61
91	S/A I. R. F. Matarazzo	—	—	318	—	—	—
92	S/A Martinelli	—	—	—	—	1 234	—
93	Caixa de Liquidação S/A	—	—	—	—	—	—
94	Secção de Crédito da Ford Motors Co. Export. Inc.	—	261	—	—	—	—
	Total	34 121	2 395 492	257 974	1 419 027	2 549 353	1 944 394

DA CAPITAL DO ESTADO

vo

mil cruzeiros

(Continuação)

Valores depositados	Caixa Matriz	Agências e Filiais	Correspondentes no estrangeiro e no país	Títulos e fundos do Banco	Hípo-tecas	Caixa			Diversas contas	Total	N.º de ordem
						Em moeda corrente	Depósitos em Bancos	Em outras espécies			
2	—	—	—	—	—	270	18	—	11	3 012	79
—	—	—	—	—	—	126	192	—	538	1 452	80
40 946	—	—	—	5 432	—	259	2 979	—	226	53 461	81
—	—	—	—	—	—	1	54	—	38	1 910	82
—	—	2 421	—	—	—	230	5 777	—	616	20 547	83
—	—	—	—	311	—	211	603	—	199	8 451	84
—	—	—	—	—	115	—	—	—	—	—	—
—	—	—	—	—	—	2	5	—	23	4 401	85
—	—	—	—	—	—	15	10	—	210	1 363	86
—	—	—	—	—	—	—	—	—	13	478	87
—	—	—	—	33	—	110	287	40	426	9 200	88
—	—	—	—	—	—	1	99	—	59	311	89
—	—	—	—	96	559	137	—	—	52	10 370	90
—	—	—	40 062	101	—	826	—	—	12 385	53 692	91
—	—	—	5	—	—	213	11	57	1	1 521	92
—	—	—	—	6 949	—	4	46 019	—	3 938	56 910	93
—	—	—	—	—	—	—	1 474	—	21 376	23 111	94
1 246 214	1 225 795	993 050	509 297	431 872	803 341	396 329	1 180 257	15 700	1 209 549	16 611 765	

MOVIMENTO BANCÁRIO

Pas

Janeiro de 1944

Valores em

N.º de ordem	Nome dos Bancos	Capital	Fundo de reserva	Depósitos em conta corrente c/ juros	Depósitos em conta corrente s/ juros	Depósitos a prazo fixo
BANCOS						
1	América do Sul Limitada	1 000	1	1 341	—	481
2	Auxiliar 'de S. Paulo S/A	5 000	350	19 849	3 012	35 023
3	Brasileiro de Descontos S/A	—	—	32 512	47	2 756
4	Brasileiro do Comércio S/A	—	—	4 532	74	9 466
5	Brasileiro para América do Sul S/A	40 000	—	31 733	173	22 858
6	Caixa Geral de Empréstimos	9 000	—	6 524	—	318
7	Comercial do Estado S. Paulo S/A.	100 000	80 000	226 155	11 866	36 120
8	do Com. Ind. de Minas Gerais S/A	—	—	58 320	48	17 747
9	Continental de S. Paulo S/A	10 000	146	9 404	462	8 266
10	Cooperativo Central Est. S. Paulo	1 518	2	275	—	394
11	Cruzeiro do Sul de S. Paulo S/A.	3 000	—	3 389	235	424
12	Da América S/A	20 000	20	43 864	7 477	22 541
13	Da Província do R. Grande do Sul S/A	—	—	41 251	—	17 162
14	de Crédito Nacional S/A	10 000	3 800	48 618	—	16 462
15	de Crédito Real de Minas Gerais S/A.	—	—	32 587	—	9 476
16	de São Paulo S/A	50 000	12 500	257 288	—	67 464
17	do Brasil S/A.	—	146 362	1 395 438	236 498	45 354
18	do Comércio e Indústria de S. Paulo S/A	60 000	62 085	300 418	1 229	141 512
19	do Distrito Federal S/A	500	—	66 676	10	19 498
20	do Estado de S. Paulo S/A	100 000	36 581	1 029 862	1 758	344 914
21	Financial Novo Mundo S/A	—	—	126 425	513	22 878
22	Hipotecário Agrícola Est. Minas Gerais S/A	—	—	50 335	781	15 746
23	Hipotecário Lar Brasileiro S/A	—	—	12 866	4 065	51 636
24	Holandês Unido S/A	—	—	38 471	8 668	8 925
25	Industrial de São Paulo S/A	10 000	500	43 180	1 869	11 285
26	Ítalo Belga	6 000	1 000	24 443	7 608	5 300
27	Mercantil de S. Paulo S/A	30 000	3 968	257 662	—	123 207
28	Moreira Sales S/A	—	—	37 179	4 607	18 895
29	Nacional da Cidade de Nova York	4 000	—	167 018	117 970	—
30	Nacional da Cidade de São Paulo S/A	12 300	6 050	146 267	30 340	65 982
31	Nacional das Indústrias S/A	—	—	2 839	1 168	45
32	Nacional da Produção S/A.	10 000	—	2 163	25	1 763
33	Nacional do Com. de S. Paulo S/A	50 000	2 672	131 335	—	33 603
34	Nacional Ultramarino	—	—	97 132	1 971	10 845
35	Noroeste do Estado de S. Paulo S/A	24 000	12 000	100 766	—	44 068
36	of London & South América Ltd.	—	—	191 190	15 077	35 890
37	Paulista do Comércio S/A	15 000	158	27 527	715	13 264
38	Popular e Agrícola de S. Paulo Ltda.	—	—	—	—	—
39	Português do Brasil S/A	—	—	104 513	4 285	39 337

DA CAPITAL DO ESTADO

sivo

mil cruzeiros

Titulos em caução e depósito	Titulos em cobrança	Caixa Matriz	Agências e Filiais	Valores bipotenciários	Correspondentes no estrangeiro e no País	Letras a pagar	Lucros e perdas	Diversas contas	Total	N.º de ordem
4 707	250	—	8 000	2 068	—	3 280	—	72	21 200	1
28 647	5 716	—	—	—	316	—	4	6 253	104 170	2
6 939	2 362	—	—	—	42	—	—	306	44 964	3
6 918	1 710	1 235	—	638	—	2 705	—	164	27 442	4
2 974	18 981	—	—	—	43	983	71	3 315	121 131	5
144	722	—	—	—	—	—	1 570	4 791	23 069	6
153 031	34 147	—	—	6 316	1 879	361	2 774	3 975	656 624	7
38 183	42 076	6 000	774	—	72	5 767	—	1 445	170 432	8
6 107	2 824	—	—	—	—	—	—	1 558	38 767	9
—	37	—	—	—	—	—	—	64	2 290	10
1 920	2 011	—	—	—	860	—	—	2 940	14 779	11
25 610	5 072	—	3 455	—	140	—	65	1 128	129 372	12
85 752	98 253	87 274	—	—	85 282	—	—	1 460	416 434	13
73 665	71 806	—	—	—	—	—	279	5 138	229 768	14
7 755	29 748	15 551	27 659	—	63	—	—	3 217	126 056	15
158 036	41 332	—	—	—	8 648	—	924	7 708	603 900	16
1 239 683	300 226	81 271	82 782	—	—	—	—	373 262	3 900 876	17
339 838	41 384	—	12 188	1 990	18 442	—	4 085	115 658	1 098 879	18
15 197	37 750	—	—	—	—	5 619	—	1 186	146 436	19
212 161	29 601	—	—	337 491	35 394	—	17 366	511 617	2 656 745	20
19 472	69 221	18 067	—	—	7	—	—	1 707	258 290	21
54 699	45 233	—	2 818	—	—	2 018	—	1 292	172 922	22
2 666	—	9 659	—	—	—	—	—	112 088	192 980	23
48 476	28 206	11 991	5 743	—	10 441	1 658	—	6 236	168 815	24
24 638	4 938	—	415	—	673	—	—	1 364	98 862	25
50 613	40 753	—	40 442	—	6 008	—	12 202	48 496	242 870	26
175 527	47 156	—	—	—	7 410	—	402	93 468	738 800	27
42 189	12 332	24 242	33 554	—	1 229	—	—	752	174 979	28
60 400	109 549	25 851	11 993	—	6 090	11 507	—	10 040	524 418	29
126 718	104 425	—	62 943	—	8 231	—	293	94 878	658 427	30
3 117	7 398	629	—	—	768	—	—	1 159	17 173	31
5 012	1 097	—	—	—	—	51	7	38	20 156	32
117 483	80 825	—	—	—	1 171	—	317	4 717	422 123	33
7 316	81 723	—	2 550	80	209	272	—	9 127	211 225	34
62 376	34 631	—	69 871	—	4 159	—	105	5 540	357 516	35
210 821	96 919	4 364	3 574	—	1 630	1 260	1 962	11 278	573 965	36
29 877	5 398	—	725	—	178	—	27	10 061	102 930	37
—	—	—	—	—	—	—	—	—	—	38
5 213	82 890	6 267	307	70	20 631	—	—	19 611	283 124	39

MOVIMENTO BANCÁRIO

Pas

Janeiro de 1944

Valores em

N.º de ordem	Nome dos Bancos	Capital	Fundo de reserva	Depósitos em conta corrente c/ juros	Depósitos em conta corrente s/ juros	Depósitos a prazo fixo
40	Progresso do Brasil S/A	5 000	—	2 151	—	266
41	Real do Canadá	—	—	127 189	45 834	511
42	Sul Americano do Brasil S/A	22 000	—	21 097	8	8 467
CASAS BANCÁRIAS						
43	Administradora Imobil. Paulista Limitada	500	128	2 971	198	4 832
44	Arcemiro Barbi	250	—	457	900	—
45	Atlantida Limitada	250	—	—	190	—
46	Auxiliar do Comer. de S. Paulo S/A	500	2	524	—	184
47	Assad Batah	250	6	—	1 292	—
48	Barreira de Almeida Ltda.	250	29	483	316	709
49	B. Lamboglia	250	—	648	2	110
50	Bortmann	250	—	1 239	—	—
51	Brazcot Ltda.	500	88	1 107	—	—
52	Chucre Hossne	250	17	395	435	—
53	Conde & Cia.	500	—	—	33	—
54	Crédito Comercial de S. Paulo Ltda.	250	15	1 504	—	1 107
55	Crédito & Administração S/A	250	6	383	—	80
56	D. J. Ribeiro	300	—	395	—	—
57	Egner & Guida	250	—	—	85	—
58	Imobiliária Piratininga Ltda.	500	—	329	306	—
59	Elias Issa	250	59	—	707	—
60	Figueredo & Irmãos	250	—	77	147	400
61	Forte & Prioli	250	—	359	287	—
62	Francisco Amato	250	—	841	1 576	163
63	Giordano & Cia.	250	—	4 069	—	53
64	Gustavo Artur Tognato	250	3	—	200	—
65	Imigratória Limitada	500	—	3 467	1	—
66	J. Frizzo & Cia.	300	120	8 768	—	—
67	L. Bartholo	250	—	21	—	139
68	L. Caligiuri	250	—	15	452	—
69	Loureiro Ltda.	400	20	692	—	—
70	Metrópole S/A.	500	—	2 253	1	1 604
71	Miguel Cioffi & Cia.	250	1	2	31	552
72	Minervino & Filhos	500	2 440	915	1 349	255
73	General Motors Acceptance Corp. South América	250	—	—	—	—
74	Nova América S/A	500	85	7 951	3 006	16 225
75	Nova Era	250	—	333	—	—
76	Paulistana Ltda.	500	108	4 036	—	86
77	P. Ciambelli	250	20	976	433	1 225
78	Predial & Fiadora	1 000	200	7 326	2 589	11 917

DA CAPITAL DO ESTADO

sivo

mil cruzeiros

(Continuação)

Títulos em caução e depósito	Títulos em cobrança	Caixa Matriz	Agências e Filiais	Valores hipo- tecários	Corres- ponden- tes no estran- gero e no país	Letras a pagar	Lucros e perdas	Diversas contas	Total	N.º de or- dem
30	691	—	348	—	—	82	—	138	8 706	40
79 944	43 210	—	27 098	—	7 909	—	—	4 223	335 418	41
7 256	7 982	—	—	—	879	—	—	576	68 265	42
2 268	275	—	—	—	—	160	—	3 571	14 903	43
—	100	—	—	—	—	—	101	2 136	3 944	44
—	22	—	—	—	—	—	—	9	471	45
445	502	—	—	—	—	—	1	140	2 298	46
546	46	—	—	—	—	75	74	2 616	4 905	47
—	43	—	—	—	—	—	—	532	2 362	48
173	2	—	—	—	—	—	—	1 131	2 316	49
—	—	—	—	—	—	—	—	11	1 500	50
51	31	—	—	—	—	—	—	15	1 792	51
—	—	—	—	—	—	—	—	265	1 372	52
—	—	—	—	—	—	—	—	—	533	53
—	463	—	—	—	—	—	—	753	4 092	54
1 452	102	—	—	—	—	270	—	50	3 093	55
—	57	—	—	—	—	—	—	801	1 776	56
63	—	—	—	—	223	—	—	6	404	57
—	50	—	—	—	—	—	—	—	1 685	58
—	—	—	—	—	—	—	—	10	1 026	59
1	84	—	—	—	—	—	—	—	959	60
832	29	—	—	—	—	—	—	1 260	3 017	61
640	80	—	—	—	—	—	—	244	3 794	62
92	50	—	—	—	—	—	—	84	4 650	63
—	—	—	—	—	—	—	—	13	469	64
—	35	—	—	—	—	—	—	5	4 008	65
100	183	—	—	—	398	—	—	131	10 000	66
—	—	—	—	—	—	—	—	86	496	67
7	—	—	—	—	—	—	—	1 570	2 294	68
341	104	—	—	—	—	—	—	579	2 136	69
280	102	—	19	—	—	—	—	104	4 868	70
—	46	—	—	—	—	30	—	460	1 372	71
1 482	—	—	—	—	185	—	—	204	7 280	72
—	—	—	—	—	—	—	—	1 010	1 260	73
12 269	1 119	—	—	—	—	—	115	8 804	50 074	74
1 142	32	—	—	—	—	—	—	62	1 819	75
3 820	311	—	—	—	—	4 486	—	41	13 438	76
—	25	—	—	—	—	—	—	656	3 585	77
894	195	—	—	—	—	—	—	8 165	32 286	78

MOVIMENTO BANCÁRIO

Pas

Janeiro de 1944

Valores em

No. de ordem	Nome dos Bancos	Capital	Fundo de reserva	Depósitos em conta corrente c/ juros	Depósitos em conta corrente s/ juros	Depósitos a prazo fixo
79	S. Averbach & Cia.	250	86	174	1 250	—
80	Sociedade Administ. Paulista S/A	300	41	572	—	—
81	S/A Leonidas Moreira	500	640	1 185	4 218	1 176
82	Torquato Pintucci	250	—	114	—	—
83	Tozan Limitada	250	910	8 356	570	4 514
84	Ugolini Ltda.	300	10	1 289	2 395	396
85	Vicenzoto & Giudice	250	—	32	806	—
SECÇÕES BANCÁRIAS						
86	A Zeladora Predial (R. A. Maldonado) . .	250	—	117	46	—
87	Barci & Cia.	250	—	—	4	—
88	De Importação e Exportação	500	133	2 430	—	317
89	Organização Paulista de Administ. Soc. Ltda.	250	—	—	—	—
90	Sampaio Moreira & Cia.	500	1 628	—	—	—
91	S/A I. R. F. Matarazzo	500	—	4 310	675	—
92	S/A Martinelli	100	—	1 416	—	—
93	Caixa de Liquidação S/A	—	—	54 927	—	—
94	Secção de Crédito da Ford Motors Co. Ex- port. Inc.	500	725	—	—	—
	Total	615 768	375 715	5 447 347	532 393	1 379 193

DA CAPITAL DO ESTADO

sivo

mil cruzeiros

(Continuação)

Titulos em caução e depósito	Titulos em cobrança	Caixa Matriz	Agências e Filiais	Valores hipo- tecários	Corres- ponden- tes no estran- geiro e no país	Letras a pagar	Lucros e perdas	Diversas contas	Total	N.º de or- dem
2	579	—	—	—	—	—	—	671	3 012	79
15	—	—	—	—	—	—	32	492	1 452	80
43 306	8	—	—	—	—	1 654	673	101	53 461	81
138	—	—	—	—	—	—	—	1 408	1 910	82
440	1 148	—	3 425	—	—	—	—	934	20 547	83
812	341	—	—	—	—	1 379	—	1 529	8 451	84
—	—	—	—	—	—	—	—	3 313	4 401	85
—	50	—	—	—	—	—	—	900	1 363	86
—	14	—	—	—	—	—	—	210	478	87
2 343	626	—	—	—	—	940	5	1 906	9 200	88
—	—	—	—	—	—	—	7	54	311	89
564	1 373	—	—	—	—	—	—	6 305	10 370	90
—	318	—	—	—	35 456	—	—	12 433	53 692	91
—	—	—	—	—	2	—	—	3	1 521	92
—	—	—	—	—	—	—	—	1 983	56 910	93
—	—	—	—	—	—	—	10	21 876	23 111	94
3 615 633	1 679 180	292 401	400 683	348 653	265 068	44 557	43 796	1 571 423	16 611 765	

MOVIMENTO BANCÁRIO

Atl

Janeiro de 1944

Valores em

N.º de ordem	Nome dos Bancos	Capital a realizar	Letras descontadas	Efeitos a receber		Empréstimos em c/ corrente	Valores caucionados
				Do Exterior	Do Interior		
BANCOS							
1	Agrícola de Cananéia	87	—	—	—	—	—
2	Agrícola de Indaíatuba	1	8	—	5	—	—
3	América do Sul Ltda. (Total de Ag. e Fil.)	—	4 425	—	877	1 447	546
4	Antonio de Queiroz S/A (Total de Agências e Filiais)	—	15 656	—	152	6 667	154
5	Artur Scatena S/A (Total de Agências e Filiais)	—	21 804	2 988	788	2 428	300
6	Auxiliar de S. Paulo S/A. — Santos	—	987	—	979	870	1 141
7	Brasileiro de Descontos S/A (Total de Agências e Filiais)	—	65 367	—	10 987	11 325	22 434
8	Brasileiro para América do Sul S/A. (Total de Agências e Filiais)	—	56 561	—	15 914	10 020	2
9	Comercial de Araras S/A	—	4 143	997	282	926	1 998
10	Comercial do Est. S. Paulo S/A (Total de Agências e Filiais)	—	374 130	—	46 316	19 645	179 134
11	Comércio Ind. Minas Gerais S/A — Santos	—	53 686	—	8 728	24 050	518
12	Cooperativo de Ourinhos	64	310	—	—	—	—
13	da América S/A — Santos	—	2 962	—	475	659	2 818
14	de Cred. Real de M. Gerais S/A (Total de Agências e Filiais)	—	36 389	—	25 233	13 127	5 462
15	de Itajubá S/A (Total de Agências e Filiais)	—	5 898	—	2 124	6 457	7 062
16	de Novo Horizonte S/A (Total de Agências e Filiais)	8	7 061	—	405	1 476	691
17	de São Paulo S/A (Total de Agênc. e Filiais)	—	75 149	—	15 661	34 187	40 480
18	do Brasil S/A (Total de Agências e Filiais)	—	73 095	235 479	129 670	642 911	943 854
19	do Com. Ind. de S. Paulo S/A (Total de Ag. e Filiais)	—	269 523	—	97 634	28 665	170 398
20	do Com. e Lavoura de D. Córregos S/A	—	3 675	—	586	482	1 998
21	do Distr. Federal S/A (Total de Ag. e Filiais)	—	1 056	—	2 322	268	50
22	do Estado de S. Paulo S/A (Total de Agências e Filiais)	—	309 143	21	27 183	75 064	199 166
23	do Vale do Paraíba S/A (Total de Agências e Filiais)	—	16 825	—	8 427	12 993	19 529
24	F. Barreto S/A (Total de Agências e Filiais)	—	19 503	—	2 242	12 251	5 389
25	Financ. Novo Mundo S/A — Santos	—	6 281	—	2 532	5 026	11 026
26	Hipot. Agric. de M. Gerais S/A (Total de Agências e Filiais)	—	24 839	—	6 489	13 548	34 071
27	Hipotecário Lar Brasileiro S/A. — Santos	—	—	—	418	—	—
28	Holandês Unido S/A — Santos	—	738	59	541	6 240	11 507
29	Industrial de S. Paulo S/A (Total de Agências e Filiais)	—	3 241	—	643	4	55

DO INTERIOR DO ESTADO

vo

mil cruzeiros

Valores depositados	Caixa Matriz	Agências e Filiais	Correspondentes no estrangeiro e no país	Títulos e fundos do Banco	Hipotecas	Caixa			Diversas contas	Total	N.º de ordem
						Em moeda corrente	Depósitos em Bancos	Em outras espécies			
—	—	—	—	—	—	11	—	—	11	109	1
68	—	—	—	—	—	20	42	—	23	167	2
—	6 730	—	—	—	195	2 370	889	—	1 081	18 560	3
—	—	—	—	281	—	4 198	1 019	—	118	28 245	4
10	2 412	2 412	2 759	129	100	1 616	5 093	—	588	43 377	5
—	—	—	—	—	—	94	158	—	93	4 322	6
196	5 124	13 905	788	1 211	—	7 270	5 654	—	1 758	146 019	7
41	—	833	13	—	—	7 430	6 692	—	2 964	100 470	8
—	—	—	—	744	1 008	529	—	—	103	10 730	9
25 023	38 448	—	—	6 460	488	19 209	12 471	—	1 920	723 244	10
6	—	121	—	—	—	1 500	5 805	1	527	94 942	11
—	—	—	—	—	—	7	3	—	36	420	12
35	—	—	4	1	—	222	2 065	—	115	9 359	13
103	—	24 234	4	143	—	2 395	6 614	—	289	113 993	14
1 795	426	394	299	366	306	1 050	—	—	267	26 444	15
—	1 707	—	—	1 284	409	415	640	—	29	14 125	16
2 381	40 114	—	—	5 635	—	11 075	32 913	—	1 162	258 757	17
137 313	326 525	115 896	800	1 128	39 241	81 100	—	—	559 218	3 256 230	18
15 638	45 451	—	5 557	—	—	12 507	13 035	—	1 280	659 658	19
298	—	—	—	69	—	183	822	—	10	2 123	20
—	—	2 512	2	—	—	504	—	—	100	6 814	21
9 974	5 560	—	—	—	—	18 225	39 529	—	1 259	685 124	22
2 768	12 254	1	7 041	238	—	3 440	4 038	—	1 486	89 040	23
2 276	—	5 060	337	4 692	658	1 196	19 141	—	185	72 930	24
146	—	—	—	—	—	299	2 585	—	285	28 130	25
1 947	—	304	—	—	—	1 624	4 674	5	118	87 614	26
—	—	—	—	4 952	2 141	28	166	—	8 430	16 135	27
11	—	48	—	779	—	419	2 866	663	804	24 675	28
—	382	—	—	—	—	317	80	—	148	4 870	29

MOVIMENTO BANCÁRIO

Ati

Janeiro de 1944

Valores em

N.º de ordem	Nome dos Bancos	Capital a realizar	Letras descontadas	Efeitos a receber		Empréstimos em c/ corrente	Valores caucionados
				Do Exterior	Do Interior		
30	Italo Belga (Total de Agências e Filiais)	—	2 411	500	851	9 261	8 537
31	Melhoramentos de Jauú S/A	—	9 591	—	2 520	2 656	3 056
32	Mercantil de S. Paulo S/A (Total de Agências e Filiais)	—	53 916	—	36 957	10 725	21 099
33	Meridional da Prod. S/A — Itararé	—	219	—	36	—	—
34	Moreira Sales S/A (Total Agênc. e Filiais)	—	10 650	—	4 506	3 295	7 557
35	Nacional da Cid. Nova York — Santos	—	166	1 411	3 581	8 875	138
36	Nacional da Cidade S. Paulo S/A (Total de Agências e Filiais)	—	60 060	204	39 732	19 859	42 470
37	Nac. da Produção S/A (Total de Ag. e Fil.)	—	761	—	79	—	—
38	Nac. das Industrias S/A — Santo André	381	177	—	3 739	—	60
39	Nac. do Com. e Prod. S/A — Barretos	—	5 517	—	53	2 734	4 107
40	Noroeste do Est. S. Paulo S/A (Total de Agências e Filiais)	—	126 698	—	70 945	15 069	83 183
41	of London & South América Ltd. — Santos	—	2 797	180	2 290	8 250	5 400
42	Paulista S/A — Bocaina	59	1 059	—	2	544	94
43	Paulista do Comércio S/A (Total de Agências e Filiais)	—	25 345	—	2 101	10 517	10 743
44	Português do Brasil S/A de Santos	—	27 661	295	2 859	3 797	24 797
45	Progresso do Brasil S/A (Total de Agências e Filiais)	—	520	—	337	431	—
46	Ribeiro Junqueira S/A — Pres. Bernardes	—	1 418	—	141	617	1 230
47	Real do Canadá de Santos	—	—	408	751	12 419	235
48	Sul Americano do Brasil S/A (Total de Agências e Filiais)	—	4 285	—	841	3 113	1 448
CASAS BANCÁRIAS							
49	Ant. Ruiz & Filhos (Total de Ag. e Filiais)	—	8 330	—	277	350	—
50	Arlindo Scavone de Jacaré	—	2 003	—	687	973	931
51	de Borborema S/A	—	395	—	—	—	12
52	Branco & Cia. Limitada — Santos	—	410	—	107	—	160
53	Edmundo Pipino de Pres. Venceslau	—	2 839	—	1 377	—	—
54	F. Carril — Vargem Grande	—	1 211	—	180	233	—
55	Fanuelli, Paiva, Nigro & Cia. — Caconde	—	—	—	1 016	49	29
56	Faro & Cia. — Santos	—	1 995	170	173	3 508	729
57	F. Leite & Cia. — Chavantes	—	370	—	176	579	—
58	Francisco Bernardino — Capivari	—	612	—	309	1 003	—
59	Higino Caleiro — Franca	—	6 528	—	600	5 351	—
60	Irmãos Escada — Lorena	—	1 809	—	609	419	142
61	Irmãos Malzoni & Cia. — Matão	—	114	—	464	4 913	5 332
62	J. Antonio da Silveira & Cia. — S. Negra	—	1 753	—	762	—	—

DO INTERIOR DO ESTADO

VO

mil cruzeiros

(Continuação)

Valores depositados	Caixa Matriz	Agências e Filiais	Correspondentes no estrangeiro e no país	Títulos e fundos do Banco	Hypotecas	Caixa			Diversas Contas	Total	N.º de ordem
						Em moeda corrente	Depósitos em Bancos	Em outras espécies			
1 330	—	2 423	—	963	—	521	3 793	—	285	39 875	20
550	—	—	5 061	4 532	327	393	4 361	—	4 077	37 529	31
1 548	41 028	—	—	—	—	14 379	22 502	—	432	293 227	32
—	4	—	—	33	—	837	—	—	18	1 137	33
747	17 438	30 281	354	512	—	4 009	100	17	321	39 637	34
68	—	215	303	—	—	1 596	4 353	4	73	21 233	35
4 230	29 933	—	113	—	—	3 619	1 640	63	269	297 133	36
—	—	—	—	53	—	267	116	—	39	1 369	37
—	—	629	—	54	—	44	33	—	19	5 127	38
—	—	—	—	—	—	175	367	—	59	13 012	39
12 950	62 023	—	47	453	—	9 212	7 530	—	323	233 394	40
531	371	—	244	12	—	1 643	7 001	—	43	23 317	41
—	—	—	—	119	1 547	22	—	—	1 116	4 562	42
28	727	—	—	169	—	2 753	3 065	—	22 103	77 436	43
237	464	816	1 105	—	300	1 333	2 135	—	442	66 344	44
—	—	320	11	—	44	363	653	—	117	2 301	45
—	—	—	—	—	—	272	—	—	61	3 733	46
41	—	—	—	4	—	341	10 005	—	7	24 361	47
—	—	—	3	—	—	717	333	—	405	11 306	48
1	—	5 300	4	237	52	432	652	—	34	15 349	49
—	—	—	—	—	—	251	164	—	15	5 024	50
—	—	—	—	19	—	21	45	—	24	516	51
—	—	—	—	117	—	53	12	15	59	933	52
—	—	—	—	—	—	269	76	16	299	4 777	53
—	—	—	162	—	—	123	166	—	16	2 936	54
171	—	—	—	313	51	135	335	—	207	2 369	55
342	—	60	747	763	—	1 261	113	256	1 330	11 955	56
8	—	—	23	312	—	296	56	—	2 436	4 176	57
2	—	—	—	1 246	16	121	333	—	173	4 475	58
—	—	—	—	—	2 033	310	2 642	—	7 306	25 376	59
102	—	—	—	150	33	35	369	—	23	4 231	60
33	—	—	53	353	53	439	326	—	659	12 234	61
—	—	—	103	—	15	121	173	—	17	2 022	62

MOVIMENTO BANCÁRIO

Ati

Valores em.

Janeiro de 1944

N.º de ordem	Nome dos Bancos	Capital a realizar	Letras descon- tadas	Efeitos a receber		Empré- stimos em c/ corrente	Valores caucio- nados
				Do exterior	Do interior		
63	Julião Arroio & Cia — Monte Azul	—	11 737	—	492	3 263	9 435
64	J. Coelho & Cia. — Santos	—	—	—	86	—	—
65	L. Pagano & Cia. — Cravinhos	—	48	—	40	1 136	—
66	Manilio Gobbi — Paraguassu	—	4 929	—	—	20	—
67	Metrópole S/A — Santos	—	620	—	1	18	42
68	Moura, Andrade & Cia. (Total de Agências e Filiais)	—	4 498	—	—	956	1 903
69	Rizardo & Seixas Ltda. — Campinas	—	1 551	—	101	10	41
70	Pereira Lima & Cia. — Pres. Bernardes	—	2 049	—	258	499	359
71	São Paulo Ltda. — Pederneras	—	437	—	—	1 435	—
72	Tozan Ltda. (Total de Agências e Filiais)	—	759	—	43	3 651	320
SECÇÃO BANCÁRIA							
73	J. C. da Silva Leça — S. Joaquim	—	309	—	45	707	—
74	Caixa de Liquidação S/A — Santos	—	—	—	—	58	30
COOPERATIVAS DE CRÉDITO							
75	Coop. Cred. Agric. Bernardino de Campos	33	60	—	—	—	—
76	Coop. de Cred. Agric. — Ipaussu	35	926	—	194	107	—
77	Caixa Rural de Paraibuna	—	225	—	764	—	—
78	Coop. de Cred. Agric. — Pirassununga	13	146	—	199	61	5
79	Coop de Cred. Agric. — Pôrto Feliz	20	1 219	—	75	23	40
80	Coop. de Cred. Agric. — S. B. Sapucaí	6	101	—	1 078	—	—
81	Coop. de Cred. Agric. — Tatuí	25	149	—	597	—	5
82	Coop de Cred. Agric. e Pop. de Itapetininga	11	582	—	—	49	56
Total		743	18 1423	242 712	590 894	1 072 269	1 898 508

DO INTERIOR DO ESTADO

VO

mil cruzeiros

(Continuação)

Valores depositados	Caixa Matriz	Agências e Filiais	Correspondentes no estrangeiro e no país	Títulos e fundos do Banco	Hípootecas	Caixa			Diversas contas	Total	N.º de ordem
						Em moeda corrente	Depósitos em Bancos	Em outras espécies			
291	—	—	9	133	—	538	979	—	85	26 962	63
—	—	—	—	150	—	36	145	29	45	491	64
—	—	—	460	266	—	86	552	—	56	2 644	65
—	—	—	5	—	96	42	248	—	333	5 678	66
—	—	—	—	—	—	367	949	—	68	2 065	67
1 822	—	181	—	81	64	895	25	—	148	10 573	68
—	—	—	33	2	—	48	3	3	22	1 814	69
—	—	94	—	—	—	417	90	—	39	3 805	70
—	—	—	—	90	—	78	253	—	12	2 305	71
—	3 473	—	—	—	70	102	937	—	117	9 472	72
—	—	—	—	—	—	162	542	—	6	1 771	73
—	—	317	—	—	—	5	6 144	—	92	6 646	74
—	—	—	—	—	—	21	58	—	108	280	75
—	—	—	2	7	—	40	114	—	9	1 434	76
—	—	—	—	42	51	97	1 433	—	17	2 629	77
—	—	—	12	46	160	20	6	—	730	1 398	78
—	—	—	—	15	—	177	434	1	254	2 258	79
—	—	—	—	—	—	114	709	—	55	2 063	80
—	—	—	—	—	—	278	217	—	310	1 531	81
—	—	—	—	—	—	40	4	—	46	783	82
225 079	640 649	206 356	26 536	39 861	50 563	235 430	257 464	1 073	631 213	7 963 773	

MOVIMENTO BANCÁRIO

Pas

Janeiro de 1944

Valores em

N.º de ordem	Nome dos Bancos	Capital	Fundo de reserva	Depósitos em conta corrente c/ juros	Depósitos em conta corrente s/ juros	Depósitos a prazo fixo
BANCOS						
1	Agrícola de <i>Cananéia</i>	102	—	6	—	—
2	Agrícola de <i>Indaiatuba</i>	22	—	—	—	—
3	América do Sul Ltda. (Total de Ag. e Fil.)	—	—	1 752	8 119	5 752
4	Antonio de Queiroz S/A (Total de Agências e Filiais)	5 000	350	6 681	200	15 232
5	Artur Scatena S/A (Total de Agências e Filiais)	5 000	46	22 331	—	8 647
6	Auxiliar de S. Paulo S/A. — <i>Santos</i>	—	—	455	133	652
7	Brasileiro de Descontos S/A (Total de Agências e Filiais)	10 000	560	57 159	334	7 288
8	Brasileiro para América do Sul S/A. (Total de Agências e Filiais)	—	—	27 194	19	13 652
9	Comercial de <i>Araras</i> S/A	550	105	2 224	—	1 927
10	Comercial do Est. S. Paulo S/A (Total de Agências e Filiais)	—	—	163 527	15 039	60 004
11	Comércio Ind. Minas Gerais S/A — <i>Santos</i>	—	—	33 603	12	12 175
12	Cooperativo de Ourinhos	207	—	28	—	24
13	da América S/A — <i>Santos</i>	—	—	3 519	—	242
14	de Cred. Real de M. Gerais S/A (Total de Agências e Filiais)	—	—	22 520	1	17 840
15	de Itajubá S/A (Total de Agências e Filiais)	—	—	6 841	2	3 450
16	de Novo Horizonte S/A (Total de Agências e Filiais)	1 000	71	6 144	30	1 099
17	de São Paulo S/A (Total de Agênc. e Filiais)	—	—	77 650	1 037	38 700
18	do Brasil S/A (Total de Agências e Filiais)	—	793	488 505	43 701	50 381
19	do Com. Ind. de S. Paulo S/A (Total de Ag. e Filiais)	—	—	122 543	6 896	51 670
20	do Com. e Lavoura de <i>D. Córregos</i> S/A	600	76	3 072	1	1 275
21	do Distr. Federal S/A (Total de Ag. e Filiais)	—	—	4 173	13	151
22	do Estado de S. Paulo S/A (Total de Agências e Filiais)	—	—	160 800	—	46 299
23	do Vale do Paraíba S/A (Total de Agências e Filiais)	2 000	49	32 458	497	8 497
24	F. Barreto S/A (Total de Agências e Filiais)	6 000	1 240	28 518	—	21 287
25	Financ. Novo Mundo S/A — <i>Santos</i>	—	—	5 238	—	2 599
26	Hipot. Agric. de M. Gerais S/A (Total de Agências e Filiais)	—	—	11 839	785	6 689
27	Hipotecário Lar Brasileiro S/A. — <i>Santos</i>	—	—	321	275	949
28	Holandês Unido S/A — <i>Santos</i>	—	350	5 041	113	1 701
29	Industrial de S. Paulo S/A (Total de Agências e Filiais)	—	—	1 509	214	99

DO INTERIOR DO ESTADO

sivo

mil cruzeiros

Títulos em caução e depósito	Títulos em cobrança	Caixa Matriz	Agências e Filiais	Valores hipotecários	Correspondentes no estrangeiro e no país	Letras a pagar	Lucros e perdas	Diversas contas	Total	N.º de ordem
—	—	—	—	—	—	—	—	1	109	1
—	68	—	—	—	28	1	—	48	167	2
546	876	1 079	—	201	—	—	—	235	18 560	3
154	152	—	—	—	—	—	—	476	28 245	4
300	3 702	43	2 439	—	—	—	491	378	43 377	5
1 141	979	912	—	—	—	—	—	50	4 322	6
22 627	10 990	14 692	19 836	—	776	—	18	1 739	146 019	7
43	15 976	—	40 431	—	114	252	—	2 789	100 470	8
15	1 279	—	—	1 983	293	1 991	9	354	10 730	9
204 642	46 316	224 471	—	—	—	—	—	9 245	723 244	10
524	8 728	29 553	8 024	—	768	400	—	1 155	94 942	11
—	—	—	—	—	—	—	—	161	420	12
2 856	475	2 209	—	—	—	—	—	58	9 359	13
5 565	25 232	16 173	24 992	—	53	—	—	1 617	113 993	14
8 857	1 843	3 985	686	306	139	11	—	324	26 444	15
691	406	—	1 666	—	472	2 396	6	144	14 125	16
42 863	15 663	80 280	—	—	—	—	—	2 564	253 757	17
1 103 161	359 221	249 143	222 060	18 316	57	1 411	330	749 150	3 286 230	18
186 023	97 635	170 101	3 013	—	—	—	—	21 807	659 638	19
2 296	586	—	—	—	155	—	1	61	8 123	20
50	2 322	—	—	—	—	—	—	105	6 814	21
208 935	27 205	217 026	—	—	—	—	6 393	18 466	685 129	22
22 298	8 428	5 464	7 051	—	903	—	235	1 160	89 040	23
7 665	2 242	5 063	—	254	267	—	2	392	72 930	24
11 172	2 532	116	6 206	—	—	—	—	267	28 180	25
36 018	6 439	23 961	742	—	—	306	—	735	87 614	26
2	—	10 957	—	—	—	—	—	3 631	16 135	27
11 518	600	—	4 522	—	—	—	—	830	24 675	28
55	643	2 085	—	—	—	198	—	67	4 870	29

MOVIMENTO BANCÁRIO

Pas

Janeiro de 1944

Valores em

N.º de ordem	Nome dos Bancos	Capital	Fundo de reserva	Depósitos em conta corrente c/ juros	Depósitos em conta corrente s/ juros	Depósitos a prazo fixo
30	Italo Belga (Total de Agências e Filiais)	—	—	5 141	376	2 236
31	Melhoramentos de <i>Jau</i> S/A	5 000	5 000	13 135	—	4 972
32	Mercantil de S. Paulo S/A (Total de Agências e Filiais)	—	—	80 915	6	17 331
33	Meridional da Prod. S/A — <i>Itararé</i>	50	—	1 022	—	85
34	Moreira Sales S/A (Total Agênc. e Filiais)	—	—	40 337	3 979	15 015
35	Nacional da Cid. Nova York — <i>Santos</i>	—	—	5 389	2 538	—
36	Nacional da Cid. S. Paulo S/A (Total de Agências e Filiais)	—	—	83 953	1 123	20 111
37	Nac. da Produção S/A (Total de Ag. e Fil.)	—	—	464	—	—
38	Nac. das Industrias S/A — <i>Santo André</i>	1 000	100	50	58	—
39	Nac. do Com. e Prod. S/A — <i>Barretos</i>	—	—	1 589	—	100
40	Noroeste do Est. São Paulo S/A (Total de Agências e Filiais)	—	—	103 225	—	62 163
41	of London & South América Ltd. — <i>Santos</i>	—	—	13 116	1 953	1 077
42	Paulista S/A — <i>Bocaina</i>	1 512	—	1 273	—	89
43	Paulista do Comércio S/A (Total de Agências e Filiais)	—	—	18 630	4 827	7 565
44	Português do Brasil S/A — <i>Santos</i>	—	—	13 336	92	1 442
45	Progresso do Brasil S/A (Total de Agências e Filiais)	—	—	2 029	8	377
46	Ribeiro Junqueira S/A — <i>P. Bernardes</i>	—	—	725	—	24
47	Real do Canadá de <i>Santos</i>	—	—	7 360	929	—
48	Sul Americano do Brasil S/A (Total de Agências e Filiais)	—	—	2 120	2	121
CASAS BANCÁRIAS						
49	Ant. Ruiz & Filhos (Total de Ag. e Filiais)	500	170	6 052	75	3 182
50	Arlindo Scavone de <i>Jacaré</i>	250	380	2 059	186	457
51	de <i>Borborema</i> S/A	250	4	14	1	231
52	Branco & Cia. Limitada — <i>Santos</i>	250	—	—	—	93
53	Edmundo Pipino de <i>Pres. Venceslau</i>	250	40	1 350	120	373
54	F. Carril — <i>Vargem Grande</i>	250	17	800	—	651
55	Fanueli, Paiva, Nigro & Cia. — <i>Caconde</i>	350	150	1 043	—	1 199
56	Faro & Cia. — <i>Santos</i>	250	34	3 280	196	4 675
57	F. Leite & Cia. — <i>Chavantes</i>	250	87	1 163	2	721
58	Francisco Bernardino — <i>Capivari</i>	250	—	1 245	—	2 536
59	Higino Caleiro — <i>Franca</i>	250	2 520	10 135	—	5 994
60	Irmãos Escada — <i>Lorena</i>	250	9	2 274	—	859
61	Irmãos Malzoni & Cia. — <i>Matão</i>	500	500	2 249	27	3 554
62	J. Antonio da Silveira & Cia. — <i>S. Negra</i>	250	—	739	—	955

DO INTERIOR DO ESTADO

sivo

mil cruzeiros

(Continuação)

Títulos em caução e depósito	Títulos em cobrança	Caixa Matriz	Agências e Filiais	Valores hipotecários	Correspondentes no estrangeiro e no País	Letras a pagar	Lucros e perdas	Diversas contas	Total	N.º de ordem
10 302	1 351	—	10 759	—	—	—	372	338	30 875	30
3 606	2 520	—	—	—	1 954	—	140	1 212	37 539	31
22 646	36 954	42 914	—	—	—	—	—	2 461	203 227	32
—	36	—	—	—	—	—	—	4	1 197	33
8 302	4 806	175	7 530	—	260	—	—	233	80 637	34
206	4 992	—	7 428	—	—	621	—	114	21 288	35
46 699	39 935	13 349	—	—	73	—	—	1 935	207 183	36
—	79	758	—	—	—	—	—	8	1 309	37
60	3 739	—	—	—	—	—	3	117	5 127	38
4 107	53	3 630	—	—	—	—	—	3 533	13 012	39
101 081	70 944	47 149	—	—	505	3 994	—	4 833	393 894	40
5 981	2 470	—	4 127	—	—	40	24	29	28 817	41
94	—	—	—	1 547	—	—	—	47	4 562	42
10 779	2 100	10 137	—	—	—	—	—	23 458	77 496	43
25 034	3 154	15 517	—	300	779	875	—	815	66 344	44
—	337	—	—	44	2	1	—	3	2 801	45
1 230	24	—	1 657	—	3	—	—	76	3 739	46
275	368	—	15 387	—	—	—	—	42	24 861	47
1 448	841	—	7 018	—	—	—	—	256	11 806	48
1	277	5 301	—	—	9	—	—	282	15 849	49
931	687	—	—	—	—	—	3	71	5 024	50
12	—	—	—	—	—	—	—	4	516	51
160	107	35	—	—	—	—	—	288	933	52
—	1 377	—	—	—	—	—	—	1 267	4 777	53
—	163	—	—	—	180	—	—	35	2 096	54
29	171	—	—	—	—	—	—	27	2 969	55
981	343	—	—	—	590	—	234	1 372	11 955	56
8	176	—	—	—	101	—	—	1 662	4 170	57
2	309	—	—	—	104	—	25	4	4 475	58
—	600	—	—	2 638	—	—	—	3 238	25 375	59
188	609	—	—	56	—	—	—	36	4 281	60
5 369	489	—	—	52	27	—	280	207	13 254	61
—	762	—	—	—	—	—	—	316	3 022	62

MOVIMENTO BANCÁRIO

Pas

Janeiro de 1944

Valores em

N.º de ordem	Nome dos Bancos	Capital	Fundo de reserva	Depósitos em conta corrente c/ juros	Depósitos em conta corrente s/ juros	Depósitos a prazo fixo
63	Julião Arroio & Cia — Monte Azul	2 000	285	4 182	87	5 712
64	J. Coelho & Cia. — Santos	250	5	52	59	77
65	L. Pagano & Cia. — Cravinhos	200	185	822	—	972
66	Manilio Gobbi — Paraguassu	250	—	960	—	988
67	Metrópole S/A — Santos	—	—	1 235	—	—
68	Moura, Andrade & Cia. (Total de Agências e Filiais)	250	12	5 156	562	199
69	Rizado & Seixas Ltda. — Campinas	250	—	235	3	95
70	Pereira Lima & Cia. — Pres. Bernardes	250	—	579	453	—
71	São Paulo Ltda. — Pedrneiras	250	88	822	—	1 119
72	Tozan Ltda. (Total de Agências e Filiais)	—	—	3 365	231	2 751
SECÇÃO BANCÁRIA						
73	J. C. da Silva Leça — S. Joaquim	250	—	659	—	773
74	Caixa de Liquidação S/A — Santos	1 200	1 200	22	—	—
COOPERATIVAS DE CRÉDITO						
75	Coop. Cred. Agric. Bernardino de Campos	50	—	73	—	58
76	Coop. de Cred. Agric. — Ipaussu	141	14	701	29	215
77	Caixa Rural de Paraibuna	—	230	1 412	—	908
78	Coop. de Cred. Agric. — Pirassununga	342	—	113	—	50
79	Coop. de Cred. Agric. — Pôrto Feliz	155	25	1 336	—	588
80	Coop. de Cred. Agric. — S. B. Sapucaí	69	38	—	—	981
81	Coop. de Cred. Agric. — Tatui	215	6	570	2	572
82	Coop. de Créd. Agric. e Pop. de Itapetininga	85	17	156	—	30
	Total	48 350	14 756	1 749 413	95 350	552 557

DO INTERIOR DO ESTADO

sivo

mil cruzeiros

(Continuação)

Títulos em caução e depósito	Títulos em cobrança	Caixa Matriz	Agências e Filiais	Valores hipotecários	Correspondentes no estrangeiro e no país	Letras a pagar	Lucros e perdas	Diversas contas	Total	N.º de ordem
10 726	492	—	—	—	—	—	—	3 478	26 962	63
—	—	—	—	—	44	—	—	4	491	64
—	460	—	—	—	—	—	—	5	2 644	65
—	5	—	—	—	—	3 345	53	77	5 678	66
42	1	23	—	—	—	—	—	764	2 065	67
1 903	1 939	181	—	—	—	—	—	371	10 573	68
41	101	—	—	—	33	—	33	1 023	1 814	69
359	258	—	—	—	—	1 895	—	11	3 805	70
—	—	—	—	—	—	—	—	26	2 305	71
320	43	2 433	—	70	—	—	—	259	9 472	72
—	45	—	—	—	—	—	43	1	1 771	73
30	—	—	—	—	—	—	821	3 373	6 646	74
—	9	—	—	—	—	—	—	90	280	75
—	194	—	—	—	2	120	—	18	1 434	76
—	72	—	—	—	—	—	—	7	2 629	77
172	199	—	—	100	34	—	—	388	1 398	78
40	75	—	—	—	4	—	—	35	2 258	79
—	18	—	—	—	—	—	12	945	2 063	80
5	150	—	—	—	—	—	—	61	1 581	81
430	57	—	—	—	—	—	—	16	788	82
2 143 617	825 979	1 198 915	395 574	25 867	8 729	17 857	9 528	877 281	7 963 773	

QUADRO COMPARATIVO DO MOVIMENTO BANCÁRIO

Ativo

(Valores em mil cruzeiros)

Discriminação	Mês de Janeiro de 1943					
	Capital		Interior		Total	
	Números absolutos	N.ºs ind.	Números absolutos	N.ºs ind.	Números absolutos	N.ºs ind.
Capital a realizar	31 372	100	1 259	100	32 631	100
Letras descontadas	1 608 086	100	1 111 159	100	2 719 245	100
Efeitos a receber { do Exterior	211 698	100	7 245	100	218 943	100
{ do Interior	1 029 449	100	414 761	100	1 444 210	100
Empréstimos em C/Corrente	2 326 298	100	1 088 189	100	3 414 487	100
Valores Cauçionados	1 666 550	100	1 669 851	100	3 336 401	100
Valores Depositados	1 092 727	100	209 198	100	1 301 927	100
Caixa Matriz	734 424	100	294 197	100	1 028 621	100
Agências e Filiais	509 324	100	142 477	100	651 801	100
Corresp. no Estrang. e no País	248 833	100	13 389	100	262 222	100
Títulos e fundos do Banco	323 317	100	29 084	100	352 401	100
Hipotecas	857 318	100	49 894	100	907 212	100
{ Em moeda corrente	304 642	100	141 290	100	445 932	100
Caixa { Depósitos em Bancos	870 817	100	196 948	100	1 067 765	100
{ Em outras espécies	179	100	605	100	784	100
Diversas contas	1 135 452	100	610 159	100	1 745 611	100
Total	12 950 486	100	5 979 705	100	18 930 191	100

QUADRO COMPARATIVO DO MOVIMENTO BANCÁRIO

Ativo

(Valores em mil cruzeiros)

Discriminação	Mês de Janeiro de 1944					
	Capital		Interior		Total	
	Números absolutos	N.ºs ind.	Números absolutos	N.ºs ind.	Números absolutos	N.ºs ind.
Capital a realizar	34 121	108	743	59	34 864	106
Letras descontadas	2 395 492	148	1 844 423	165	4 239 915	155
Efeitos a receber {						
do Exterior	257 974	121	242 712	3 350	500 686	228
do Interior	1 419 027	137	590 894	142	2 009 921	139
Empréstimos em C/Corrente	2 549 353	109	1 072 269	98	3 621 622	106
Valores Cauçionados	1 944 394	116	1 898 508	113	3 842 902	115
Valores Depositados	1 246 214	114	225 079	107	1 471 293	113
Caixa Matriz	1 225 795	166	640 649	217	1 866 444	181
Agências e Filiais	993 050	194	206 356	144	1 199 406	184
Corresp. no Estrang. e no País	509 297	204	26 536	198	535 833	204
Títulos e fundos do Banco	431 872	133	39 861	137	471 733	133
Hipotecas	803 341	93	50 563	101	853 904	94
Caixa {						
Em moeda corrente	396 329	130	235 430	166	631 759	141
Depósitos em Bancos	1 180 257	135	257 464	130	1 437 721	134
Em outras espécies	15 700	8 770	1 073	177	16 773	2 139
Diversas contas	1 209 549	106	631 213	103	1 840 762	105
Total	16 611 765	128	7 963 773	133	24 575 538	129

QUADRO COMPARATIVO DO MOVIMENTO BANCÁRIO
Passivo

(Valores em mil cruzeiros)

Discriminação	Mês de Janeiro de 1943					
	Capital		Interior		Total	
	Números absolutos	N.ºs ind.	Números absolutos	N.ºs ind.	Números absolutos	N.ºs ind.
Capital	473 925	100	34 288	100	508 213	100
Fundo de Reserva	363 802	100	23 708	100	387 510	100
Depósitos em C/Cor. c/juros	3 782 437	100	1 117 124	100	4 899 561	100
Depósitos em C/Cor. s/juros	303 956	100	64 385	100	368 341	100
Depósitos a prazo fixo	1 205 092	100	310 568	100	1 515 660	100
Títulos em caução e depósito	3 176 100	100	1 886 015	100	5 062 115	100
Títulos em cobrança	1 224 392	100	414 600	100	1 638 992	100
Caixa Matriz	142 373	100	919 114	100	1 061 487	100
Agências e Filiais	306 020	100	170 363	100	476 383	100
Valores hipotecários	410 693	100	13 698	100	424 391	100
Corresp. no Estrang. e no País	119 449	100	6 016	100	125 465	100
Letras a pagar	164 187	100	69 133	100	233 320	100
Lucros e perdas	152 295	100	5 634	100	157 929	100
Diversas contas	1 125 765	100	945 059	100	2 070 824	100
Total	12 950 486	100	5 979 705	100	18 930 191	100

QUADRO COMPARATIVO DO MOVIMENTO BANCÁRIO

Passivo

(Valores em mil cruzeiros)

Discriminação	Mês de Janeiro de 1944					
	Capital		Interior		Total	
	Números absolutos	N.ºs ind.	Números absolutos	N.ºs ind.	Números absolutos	N.ºs ind.
Capital	615 768	129	48 350	141	664 118	130
Fundo de Reserva	375 715	103	14 756	62	390 471	100
Depósitos em C/Cor. c/juros	5 447 347	144	1 749 413	156	7 196 760	146
Depósitos em C/Cor. s/juros	532 393	175	95 350	148	627 743	170
Depósitos a prazo fixo	1 379 198	114	552 557	177	1 931 755	127
Títulos em caução e depósito	3 615 633	113	2 143 617	113	5 759 250	113
Títulos em cobrança	1 679 130	137	825 979	199	2 505 109	152
Caixa Matriz	292 401	205	1 198 915	130	1 491 316	140
Agências e Filiais	400 683	130	395 574	232	796 257	167
Valores hipotecários	348 653	84	25 867	188	374 520	88
Corresp. no Estrang. e no País	265 068	221	8 729	145	273 797	218
Letras a pagar	44 557	27	17 857	25	62 414	26
Lucros e perdas	43 796	28	9 528	169	53 324	33
Diversas contas	1 571 423	139	877 281	92	2 448 704	118
Total	16 611 765	128	7 963 773	133	24 575 538	129

NOTAS E INFORMAÇÕES

NOTAS E INFORMAÇÕES

Arrecadação paulista — Quando, há alguns anos atrás, se projetou a reforma tributária paulista, substituindo-se o antiquado e obsoleto imposto de exportação pelo sôbre vendas e consignações, levantou-se em alguns círculos certa resistência a essa modificação.

As inovações econômicas engendram aqui, como, de resto, alhures, movimentos de oposição, pelo simples fato de se temerem quaisquer alterações, na ordem de coisas estabelecida.

Alegava-se que o novo tributo não renderia aos cofres públicos o mesmo rendimento propiciado pelo cobrado sôbre a exportação bandeirante. Que essa taxaço era uma iniquidade, de vez que forçaria grande número de indústrias nossas a migrarem para outros Estados, que o comércio ficaria sufocado e que a produção não seria estimulada.

Sem embargo dessa má vontade inicial, veio a reforma. Decorrido algum espaço de tempo, depois de decretada, já nos é possível aferirmos de suas vantagens positivas.

O imposto sôbre vendas e consignações excedeu até mesmo os prognósticos mais otimistas possíveis. A exportação libertou-se de um dos mais fortes empecilhos à sua evolução. A riqueza estadual não declinou, antes

sofreu um impulso inusitado. A circulação de nossos bens e valores econômicos, dentro dos limites estaduais, também não diminuiu de intensidade. O oposto é o que nos adveio.

Nos exercícios de 1941 e de 1942, o aludido imposto carrou para o erário paulista importâncias consideráveis, como se infere destes dados, trazidos ao nosso conhecimento pelo Departamento da Receita da Secretaria da Fazenda, repartição modelar, honrando a administração estadual:

	CRUZEIROS	
	1941	1942
Janeiro . .	26 763 877,00	32 576 717,00
Fevereiro . .	25 525 742,90	31 325 146,30
Março . .	28 139 977,30	33 111 528,90
Abril . .	29 826 288,10	33 233 009,20
Maió . .	31 630 788,70	36 451 855,60
Junho . .	33 442 077,00	37 573 893,80
Julho . .	35 312 714,80	40 985 498,90
Agosto . .	34 773 732,30	38 472 665,70
Setembro . .	35 303 451,10	35 901 144,70
Outubro . .	32 979 287,80	40 233 578,10
Novembro . .	30 541 416,90	35 330 810,60
Dezembro . .	32 455 372,10	39 186 512,40
Total . .	376 694 456,00	434 382 371,80

No exercício atual, o de 1943, as quantias coletadas nêsse campo tributário, foram menores do que as obtidas em 1942 e em 1941? Os algarismos seguintes falam e depõem por si mesmos. São nesse sentido, bastante eloquentes. De janeiro a outubro do ano em curso, São Paulo

arrecadou 517 715 634 cruzeiros, importância superior ao global arrecadado no biênio imediatamente anterior.

E' o que se infere dêste quadro:

Janeiro . . .	35 713 034,10	cruzeiros
Fevereiro . . .	36 340 789,50	"
Março	39 679 409,30	"
Abril	43 439 881,10	"
Maio	52 858 200,40	"
Junho	59 930 268,50	"
Julho	65 676 590,80	"
Agosto	63 268 109,10	"
Setembro . . .	59 766 397,70	"
Outubro	56 042 953,10	"

São Paulo, está, portanto, de parabens com a modificação operada em sua estrutura tributária. O novo imposto corresponde amplamente às melhores expectativas nele depositadas, e colocou o nosso organismo fiscal a cavaleiro da incerteza e da instabilidade, peculiar a um aparelhamento arrecador fundamentado sôbre os impostos de exportação.

(*Diário de São Paulo, 7-12-1943*)

— :: —

Instituto Brasileiro de Geografia e Estatística — O Sr. Interventor Federal recebeu, do Rio, o seguinte telegrama: "Em nome do presidente do Instituto, eventualmente ausente desta capital, tenho a honra de transmitir a v. excia. as expressões de regozijo pelas providências recentemente tomadas para adequada instalação, em excelentes condições materiais, dos órgãos técnicos que compõem o sistema

estatístico paulista. Atenciosas saudações, Teixeira de Freitas, secretário geral do Instituto Brasileiro de Geografia e Estatística".

(*Folha da Manhã, 8-12-1943*)

— :: —

Intercâmbio mineiro-paulista — O intercâmbio de São Paulo com o vizinho Estado de Minas realiza-se como se sabe, por vias terrestres.

Enquanto com a maioria das unidades da Federação mantemos um escambo vultoso de produtos e de mercadorias por cabotagem, a nossa troca de valores econômicos com aquele Estado montanhês se leva a efeito exclusivamente por estradas de ferro e de rodagem.

Até há poucos anos atrás, não podíamos ajuizar da natureza exata dessas correntes mercantis, porquanto não dispunhamos de documentação que nos permitisse averiguar o montante de nossas transações.

O Departamento Estadual de Estatística deliberou preencher essa lacuna, e está publicando uma série de trabalhos valiosos e oportunos acêrca de nosso movimento exportador para oito Estados irmãos com os quais nos achamos ligados por vias interiores. Minas se inclue nesse rol, o que nos permite adiantar que já nos é possível aquilatar da natureza e da extensão pelo menos de nossas exportações para êsse recanto de nossa pátria.

No ano passado as nossas vendas atingiram êstes totais:

	Quilos	Cruzeiros
1.º trimestre .	48 554 564	163 304 787
2.º trimestre .	46 837 936	145 890 291
3.º trimestre .	47 049 850	151 204 316
4.º trimestre .	48 554 564	143 448 873

No ano p. findo, o global de nossas remessas de produtos para o Estado de Minas consubstanciou-se em 189 213 320 quilos e em 603 848 267 cruzeiros.

Trata-se inquestionavelmente, de um caudal exportado elevado. Tanto mais digno de consideração quanto excedeu êle o valor de exportação, que logramos alcançar, em nosso intercâmbio com o exterior, salvante apenas os Estados Unidos.

Realmente, em 1942, aqui está a relação de nossos melhores clientes externos:

	Quilos	Cruzeiros
Inglaterra . .	137 970 019	513 552 198
Argentina . .	77 940 727	254 165 561
Espanha . .	57 670 424	247 399 649
Suécia . . .	45 451 100	200 082 429

Como se deduz dos algarismos acima, Minas comprou-nos mais em 1942 do que a Grã Bretanha. Muito mais do que a Argentina e a Espanha. Três vezes mais do que a Suécia. Isso, referindo-nos apenas aos nossos melhores compradores europeus.

Tem o Estado de São Paulo, portanto, às suas portas, mercados consumidores de primeira ordem. Quando êsses mercados forem melhor servidos por vias de comunicação, e se elevar o poder aquisitivo de nossos compatriotas em geral, o Brasil estará apto a registrar um conteúdo de auto suficiência econômi-

ca, de que só se encontra equivalência em nosso hemisfério na América do Norte.

(*Diário de S. Paulo, 22-12-1943*)

—:—

Circulação do papel moeda — As notas de papel-moeda existentes em circulação em 30 de novembro de 1943, atingiram a importância de Cr. \$ 10 477 657 709,00, registrando-se do confronto do total em circulação, em 31 de outubro do mesmo ano, uma diferença para mais de Cr. \$ 199 662 935,00 — resolveu a Caixa de Amortização em quadro comparativo publicado pelo “Diário Oficial” ontem — acentuando que a diferença proveiu das importâncias emitidas de acôrdo com a lei n.º 449, de 11 de junho de 1937 e com o decreto n.º 20 621, de 7 de novembro de 1931, para resgate de notas na Caixa de Estabilização.

(*Folha da Manhã, 24-12-1943*)


—:—

DEPARTAMENTO ESTADUAL DE ESTATÍSTICA

Mudança da sua séde

A Diretoria Geral do Departamento Estadual de Estatística pede-nos divulgar que transferiu as suas instalações da rua Braulio Gomes 25, para a rua Maria Antonia 294, onde, a partir do dia 30, no horário normal de 11,30 às 17,30 horas, passará a ser dado o expediente.

(*Diário Popular, 30-12-1943*)



ÍNDICE

Governo do Estado de São Paulo	Pags. 5
--	---------

ORGANIZAÇÃO ADMINISTRATIVA DO PODER EXECUTIVO ESTADUAL

Legislação da Interventoria Federal	10
Legislação da Secretaria da Agricultura, Indústria e Comércio	12
Legislação da Secretaria da Educação e Saúde Pública	26
Legislação da Secretaria da Fazenda	38
Legislação da Secretaria da Justiça	44
Legislação da Secretaria da Segurança Pública	52
Legislação da Secretaria da Viação	62
Legislação do Departamento Administrativo do Estado de S. Paulo	68
Legislação do Departamento das Municipalidades	70
Legislação do Departamento do Serviço Público	72
Legislação do Departamento Estadual de Estatística	75
Legislação do Departamento Estadual de Imprensa e Propaganda	79
Legislação do Departamento Estadual do Trabalho	82

ESTATÍSTICA DO COMÉRCIO DO PÓRTO DE SANTOS

Comércio exterior:

Importação — Janeiro de 1944	85
Exportação — Janeiro de 1944	102

Comércio de Cabotagem com outros Portos do Brasil:

Mercadorias nacionais e nacionalizadas — Janeiro de 1944	109
--	-----

ESTATÍSTICA

Nascimentos na Capital	125
Casamentos na Capital	125
Óbitos na Capital, segundo as causas	126
Mortalidade infantil na Capital	127
Construções licenciadas na Capital	128
Área coberta licenciada na Capital	129
Resumo das transações de títulos públicos e particulares	130

	Pags.
Transações de títulos públicos na Bolsa Oficial de São Paulo	131
Transações de títulos particulares na Bolsa Oficial de S. Paulo	136
Operações realizadas em moedas estrangeiras	140
Média do câmbio livre e oficial	141
Banco do Brasil — Mov. de cheques comp. na Capital . .	142
Caixa Econômica Estadual	142
Monte de Socorro Estadual	142
Caixa Econômica Federal	143
Monte de Socorro Federal	143
Arrecadação do imposto sôbre vendas e consignações no Esta- do de São Paulo	143
Falências e concordatas na praça de São Paulo	143
Movimento dos tabelionatos da Capital	144
Títulos protestados na Capital	145
Títulos protestados na Capital — Resumo	145
Resumo das transmissões Inter-vivos na Capital — Outubro- Novembro	146
Assistência pública da Capital:	
Movimento geral do pôsto	148
Desastres	148
Agressões	149
Tentativas de suicídios	150
Suicídios	151
Movimento geral do pôsto	152
Ocorrências atendidas pelo serviço de Rádio Patrulha . . .	155
Movimento Bancário:	
Capital — Janeiro de 1944 (Ativo)	156
Capital — Janeiro de 1944 (Passivo)	162
Interior do Estado — Janeiro de 1944 (Ativo)	168
Interior do Estado — Janeiro de 1944 (Passivo) . . .	174
Comparativo — Janeiro de 1943-1944 (Ativo)	180
Comparativo — Janeiro de 1943-1944 (Passivo)	182
Notas e Informações	187



1-3
Boletim

do


**Departamento Estadual
de
Estatística**

Biblioteca
DATA 1/12/44

318.167

São Paulo

N.º 3 - Março - 1944



BOLETIM

do

Departamento Estadual de Estatística

Rua Maria Antonia, 294

N.º 3 — Março — 1944

SÃO PAULO
TIPOGRAFIA BRASIL
ROTHSCHILD LOUREIRO & CIA. LTDA.
Rua 15 de Novembro, 201
1944

Este Boletim tem o seu corpo de colaboradores já completo, e, pois, não se obriga a publicar trabalhos de pessoas estranhas a êsse quadro, a menos que solicitado pelo Diretor Geral do Departamento.

Reserva-se, ainda, a Redação, o direito de deixar de publicar, no todo ou em parte, artigos que contenham conceitos discordantes das diretrizes traçadas para o referido mensário.

JUNTA EXECUTIVA REGIONAL
DE ESTATÍSTICA

Resoluções de n.º 40 a 43.

THE HISTORY OF THE
CITY OF BOSTON

1780

RESOLUÇÃO N.º 40

Aprova prestação de contas apresentada pelo Departamento Estadual de Estatística.

A JUNTA EXECUTIVA REGIONAL DE ESTATÍSTICA do Estado de São Paulo, no uso de suas atribuições:

considerando o disposto na Resolução n.º 26 desta Junta;

considerando o exposto no anexo “parecer” da Comissão designada pelo Presidente para verificação dos documentos apresentados, e as conclusões do mesmo,

RESOLVE:

Art. único — Ficam aprovadas as contas relativas às despesas efetuadas pelo Departamento Estadual de Estatística com o auxílio especial concedido, ao mesmo, pela Junta Executiva Central do Conselho Nacional de Estatística em sessão realizada a 7 de abril de 1943.

São Paulo, 29 de março de 1944, nôno do Instituto.

Conferido e numerado

a) *Maria Leonor Cardoso Gomes*
Enc. da Secretaria

Visto e rubricado

a) *Roberto S. de Paiva Meira*
Secretário

Publique-se

a) *Djalma Forjaz*
Presidente

ANEXO À RESOLUÇÃO N.º 40

Parecer da Comissão designada pelo Sr. Presidente da Junta Executiva Regional de Estatística do Estado de São Paulo, apresentado a 29 de março de 1944.

Senhor Presidente,

A comissão designada por V. Excia., e formada pelos signatários, efetuou minucioso exame na anexa prestação de contas, apresentada pelo Departamento Estadual de Estatística e referente ao "auxílio especial" de Cr. \$ 9 769,40 (nove mil setecentos e sessenta e nove cruzeiros e quarenta centavos) concedido pelo I.B.G.E. por intermédio de sua Junta Executiva Central.

Pela demonstração especificada da despesa chega-se à conclusão que esta obedeceu, rigorosamente, às normas estabelecidas pela Junta e se evidencia a exatidão da mesma.

Assim, pois, somos de parecer pela sua aprovação.

São Paulo, 29 de março de 1944.

a) *Oscar E. Araujo*

a) *Cap. Ary Gomes*

a) *Paulo Dutra da Silva*

RESOLUÇÃO N.º 41

Aprova prestação de contas
apresentada pelo Departamento
Estadual de Estatística.

A JUNTA EXECUTIVA REGIONAL DE ESTADÍSTICA do Estado de São Paulo, no uso de suas atribuições:

considerando o disposto na Resolução n.º 36 desta Junta;

considerando o exposto no anexo “parecer” da Comissão designada pelo Presidente para verificação dos documentos apresentados, e as conclusões do mesmo,

RESOLVE:

Art. único — Ficam aprovadas as contas relativas às despesas efetuadas pelo Departamento Estadual de Estatística com a primeira quota do auxilio concedido, ao mesmo, pela Resolução n.º 150, de 8 de janeiro de 1943, da Junta Executiva Central do Conselho Nacional de Estatística.

São Paulo, 29 de março de 1944, nôno do Instituto.

Conferido e numerado

a) *Maria Leonor Cardoso Gomes*
Enc. da Secretaria

Visto e rubricado

a) *Roberto S. de Paiva Meira*
Secretário

Publique-se

a) *Djalma Forjaz*
Presidente

ANEXO A RESOLUÇÃO N.º 41

Parecer da Comissão designada pelo Sr. Presidente da Junta Executiva Regional de Estatística do Estado de São Paulo, apresentado a 29 de março de 1944.

Senhor Presidente,

A comissão designada por V. Excia. e formada pelos signatários, efetuou minucioso exame na anexa prestação de contas, apresentada pelo Departamento Estadual de Estatística e referente ao auxílio de Cr\$ 54 814,00 (cincoenta e quatro mil oitocentos e quatorze cruzeiros) concedido pelo I. B. G. E. por intermédio de sua Junta Executiva Central.

Pela demonstração especificada da despesa chega-se à conclusão que esta obedeceu, rigorosamente, às normas estabelecidas pela Junta e se evidencia a exatidão da mesma.

Assim, pois, somos de parecer pela sua aprovação.

São Paulo, 29 de março de 1944.

- a) *Oscar E. Araujo*
- a) *Cap. Ary Gomes*
- a) *Paulo Dutra da Silva*

RESOLUÇÃO N.º 42

Aprova prestação de contas
apresentada pelo Departamento
Estadual de Estatística.

A JUNTA EXECUTIVA REGIONAL DE ESTADÍSTICA do Estado de São Paulo, no uso de suas atribuições:

considerando o disposto na Resolução n.º 36 desta Junta;

considerando o exposto no anexo “parecer” da Comissão designada pelo Presidente para verificação dos documentos apresentados, e as conclusões do mesmo,

RESOLVE:

Art. único — Ficam aprovadas as contas relativas às despesas efetuadas pelo Departamento Estadual de Estatística com a segunda quota do auxílio concedido, ao mesmo, pela Resolução n.º 150, de 8 de janeiro de 1943, da Junta Executiva Central do Conselho Nacional de Estatística.

São Paulo, 29 de março de 1944, nôno do Instituto.

Conferido e numerado

a) *Maria Leonor Cardoso Gomes*
Enc. da Secretaria

Visto e rubricado

a) *Roberto S. de Paiva Meira*
Secretário

Publique-se

a) *Djalma Forjaz*
Presidente

ANEXO À RESOLUÇÃO N.º 42

Parecer da Comissão designada pelo Sr. Presidente da Junta Executiva Regional de Estatística do Estado de São Paulo, apresentado a 29 de março de 1944.

Senhor Presidente,

A comissão designada por V. Excia. e formada pelos signatários, efetuou minucioso exame na anexa prestação de contas, apresentada pelo Departamento Estadual de Estatística e referente ao auxílio de Cr.\$ 54 814,00 (cincoenta e quatro mil oitocentos e quatorze cruzeiros) concedido pelo I. B. G. E. por intermédio de sua Junta Executiva Central.

Pela demonstração especificada da despesa chegase à conclusão de que esta obedeceu, rigorosamente, às normas estabelecidas pela Junta e se evidencia a exatidão da mesma.

Assim, pois, somos de parecer pela sua aprovação.

São Paulo, 29 de março de 1944.

- a) *Oscar E. Araujo*
- a) *Cap. Ary Gomes*
- a) *Paulo Dutra da Silva*

RESOLUÇÃO N.º 43

Estabelece a aplicação a ser dada à verba concedida a São Paulo pelo Instituto Brasileiro de Geografia e Estatística por força da Resolução n.º 174 da Junta Executiva Central.

A JUNTA EXECUTIVA REGIONAL DE ESTATÍSTICA do Estado de São Paulo, no uso de suas atribuições:

considerando que a Junta executiva Central do Conselho Nacional de Estatística dando distribuição à verba orçamentária consignada no orçamento geral da República ao Instituto Brasileiro de Geografia e Estatística, destinou a importância de Cr.\$ 109 628,00 como auxílio ao Departamento Estadual de Estatística deste Estado conforme consta da tabela compreendida no art. 3.º da Resolução n.º 174, de 7 de janeiro de 1944;

considerando a necessidade de aparelhar devidamente o Departamento a-fim-de atender à campanha dos “inquéritos econômicos”,

considerando a importância e o grande volume de trabalho que eles representam e que nem sempre o quadro de funcionários efetivos do Departamento pode atender com a urgência a se desejar, devido às outras campanhas estatísticas anuais,

considerando, finalmente, o disposto nos artigos 1.º e 3.º da Resolução n.º 174 da junta Executiva Central onde está prevista a aplicação do auxílio do Instituto Brasileiro de Geografia e Estatística em 1944,

RESOLVE:

Art. 1.º — À verba fixada na tabela compreendida no artigo 3.º da Resolução n.º 174 da Junta Executi-

va Central será, pelo Departamento Estadual de Estatística, dada a seguinte aplicação:

- a) para admissão de pessoal extranumerário necessário aos encargos da repartição quanto à realização dos "inquéritos econômicos" Cr.\$ 90 000,00
- b) para aquisição de máquinas e material destinados a completar a montagem da secção que vai atender aos referidos inquéritos Cr.\$ 10 000,00
- c) eventuais Cr.\$ 9 628,00

Art. 2.º — Das despesas realizadas em consequência do aprovado nesta Resolução, o Diretor Geral do Departamento Estadual de Estatística prestará contas a esta Junta de acôrdo com o que preceitua o item III do art. 5.º da Resolução n.º 182 da Assembléia Geral do Conselho Nacional de Estatística.

São Paulo, 29 de março de 1944, nôno do Instituto.

Conferido e numerado

a) *Maria Leonor Cardoso Gomes*
Enc. da Secretaria

Visto e rubricado

a) *Roberto S. de Paiva Meira*
Secretário

Publique-se

a) *Djalma Forjaz*
Presidente

COMÉRCIO INTERESTADUAL
DO ESTADO DE SÃO PAULO
POR VIAS TERRESTRES

COMÉRCIO
 EXPORTAÇÃO DO ESTADO DE SÃO
 3.º trimestre de 1943 comparado
 Pêso em

Estados de destino	Julho			Agosto		
	1942	1943	Diferença para + ou -	1942	1943	Diferença para + ou -
Distrito Federal.	37 082 841	39 572 940	+ 2 490 099	37 977 689	40 079 275	+ 2 101 586
Goiás	2 011 866	1 873 322	- 138 544	1 836 981	1 964 873	+ 127 892
Mato Grosso . .	3 975 721	3 766 654	- 209 067	4 366 769	3 362 384	- 1 004 385
Minas Gerais . .	18 259 654	20 478 543	+ 2 218 889	15 443 264	19 921 017	+ 4 477 753
Paraná	8 008 559	6 518 587	- 1 489 972	7 970 891	7 441 100	- 529 791
Rio de Janeiro .	7 302 744	8 220 889	+ 918 145	6 974 043	8 386 321	+ 1 412 278
Rio G. do Sul .	734 144	2 149 329	+ 1 415 185	1 293 314	1 873 227	+ 579 913
Santa Catarina .	1 047 076	1 029 241	- 17 835	1 040 441	1 255 347	+ 214 906
Total	78 422 605	83 609 505	+ 5 186 900	76 903 392	84 283 544	+ 7 380 152

Valor em

Estados de destino	Julho			Agosto		
	1942	1943	Diferença para + ou -	1942	1943	Diferença para + ou -
Distrito Federal.	143 621 483,00	264 236 128,50	+120 614 645,50	129 153 731,00	221 822 599,70	+ 92 668 868,70
Goiás	11 094 141,00	14 917 780,60	+ 3 823 639,60	9 601 714,00	13 561 588,50	+ 3 959 874,50
Mato Grosso . .	15 017 362,00	19 222 485,40	+ 4 205 123,40	13 933 840,00	18 864 467,60	+ 4 930 627,60
Minas Gerais . .	60 297 615,00	92 738 562,10	+ 32 440 947,10	47 616 091,00	77 877 231,60	+ 30 261 140,60
Paraná	32 901 897,00	38 044 934,90	+ 5 143 037,90	30 257 804,00	38 258 902,30	+ 8 001 098,30
Rio de Janeiro .	16 694 662,00	24 628 848,40	+ 7 934 186,40	13 987 094,00	20 956 005,90	+ 6 968 911,90
Rio G. do Sul .	10 961 767,00	15 615 446,70	+ 4 653 679,70	12 376 367,00	15 299 089,20	+ 2 922 722,20
Santa Catarina .	10 376 641,00	10 776 226,80	+ 399 585,80	10 860 119,00	11 944 156,50	+ 1 084 037,50
Total	300 965 568,00	480 180 413,40	+179 214 845,40	267 786 760,00	418 584 041,30	+150 797 281,30

(*) — Não figura no mês de setembro de 1942, o movimento de mercadorias despachadas pela

INTERESTADUAL
PAULO POR VIA TERRESTRE
 com igual período do ano anterior
 quilos

Setembro			Total			Estados de destino
1942 (*)	1943	Diferença para + ou -	1942	1943	Diferença para + ou -	
15 963 246	32 251 167	+ 16 287 921	91 023 776	111 903 382	+ 20 879 606	Distrito Federal
1 316 355	1 986 855	+ 670 500	5 165 202	5 825 050	+ 659 848	Goiás
3 794 810	4 365 827	+ 571 017	12 137 300	11 494 865	- 642 435	Mato Grosso
13 135 018	17 819 472	+ 4 684 454	46 837 936	58 219 032	+ 11 381 096	Minas Gerais
7 132 456	8 790 313	+ 1 657 857	23 111 906	22 750 000	- 361 906	Paraná
3 000 624	5 064 547	+ 2 063 923	17 277 411	21 671 757	+ 4 394 346	Rio de Janeiro
1 669 827	1 796 514	+ 126 687	3 697 285	5 819 070	+ 2 121 785	Rio G. do Sul
1 394 754	1 293 907	- 100 847	3 482 271	3 578 495	+ 96 224	Santa Catarina
47 407 090	73 368 602	+ 25 961 512	202 733 087	241 261 651	+ 38 528 564	Total

cruzeiros

Setembro			Total			Estados de destino
1942 (*)	1943	Diferença para + ou -	1942	1943	Diferença para + ou -	
91 368 194,00	218 198 082,40	+126 829 888,40	364 143 408,00	704 256 810,60	+340 113 402,60	Distrito Federal
8 415 746,00	12 249 178,70	+ 3 833 432,70	29 111 601,00	40 728 547,80	+ 11 616 946,80	Goiás
12 478 139,00	20 284 332,20	+ 7 806 193,20	41 429 341,00	58 371 285,20	+ 16 941 944,20	Mato Grosso
37 976 585,00	73 109 638,20	+ 35 133 053,20	145 890 291,00	243 725 431,90	+ 97 835 140,90	Minas Gerais
27 797 421,00	42 387 135,80	+ 14 589 714,80	90 957 122,00	118 690 973,00	+ 27 733 851,00	Paraná
5 649 392,00	18 091 492,40	+ 12 442 100,40	36 331 148,00	63 676 346,70	+ 27 345 198,70	Rio de Janeiro
22 086 098,00	16 393 052,10	- 5 693 045,90	45 424 232,00	47 307 588,00	+ 1 883 356,00	Rio G. do Sul
12 194 536,00	14 663 873,40	+ 2 469 337,40	33 431 296,00	37 384 256,70	+ 3 952 960,70	Santa Catarina
217 966 111,00	415 376 785,20	+197 410 674,20	786 718 439,00	1 314 141 239,90	+527 422 800,90	Total

Estrada de Ferro Central do Brasil, por não termos recebido as guias de exportação.

COMÉRCIO
 EXPORTAÇÃO DO ESTADO DE SÃO PAULO PARA
 3.º Trimes

Discriminação	Pêso em quilos
<i>Animais vivos:</i>	
Aves	49 801
Gado	1 110 768
Animais vivos não especificados	12 792
Total	1 173 361
<i>Matérias primas e artigos com aplicação às artes e indústrias:</i>	
Algodão	3 787 549
Borracha	11 658
Cabelos, pêlos e penas	202
Cânhamo	31
Cana da Índia, bambu, junco, rotim, vime e outros cipós	1 789
Carvão mineral	22 504
Chumbo, estanho, zinco e suas ligas	3 930
Cobre e suas ligas	236 254
Despojos e resíduos animais	985 150
Ferro e aço	1 157 646
Frutos para extração de óleos	44 707
Juta	73 282
Lã	95 737
Linho	29 006
Madeiras	2 221 823
Matérias ou substâncias para perfumaria, tinturaria e outros usos	232 395
Metalóides e vários metais	55 119
Ouro, prata e platina	—
Palha, esparto, pita, piassava, paina e outras matérias filamentosas	369 662
Pedras, terras e outros minerais semelhantes	5 516 754
Peles e couros	637 944
Plantas, folhas, flores, frutos, grãos, sementes, raízes e cascas	284 001
Seda animal e sintética	82 724
Sumos, sucos, resíduos e resinas vegetais, exclusive óleos	539 982
Total	16 339 849
<i>Artigos destinados à alimentação e forragens:</i>	
Artigos destinados à alimentação-bebidas	3 080 474
Cereais, farinhas e grãos alimentícios	11 648 352
Conservas e extratos	2 099 199
Frutas e frutos de mesa	660 118
Legumes e verduras	390 257
Leite e seus derivados	91 694
Diversos gêneros alimentícios	12 529 044
Forragens	1 751 522
Total	32 750 660

INTERESTADUAL
 OUTROS ESTADOS DO BRASIL — VIA TERRESTRE
 de 1943

Mês	Agosto		Setembro		Total		
	Valor em cruzeiros	Pêso em quilos	Valor em cruzeiros	Pêso em quilos	Valor em cruzeiros	Pêso em quilos	
	129 245,00	52 995	155 852,70	70 072	174 539,40	172 868	459 637,10
	2 218 710,50	1 890 235	3 650 549,60	1 763 284	4 192 769,90	4 764 287	10 062 030,00
	55 284,20	15 592	61 668,10	2 825	11 740,00	31 209	128 692,30
	2 403 239,70	1 958 822	3 868 070,40	1 836 181	4 379 049,30	4 968 364	10 650 359,40
	24 699 235,00	1 617 684	12 458 295,60	1 699 845	13 139 433,50	7 105 078	50 296 964,10
	201 570,60	2 581	42 514,50	34 460	754 823,90	48 699	998 909,00
	9 695,60	382	15 630,50	24	1 934,50	608	27 260,60
	1 770,00	414	19 057,00	167	3 140,00	612	23 967,00
	9 652,00	2 788	7 865,00	534	3 883,00	5 111	21 400,00
	11 360,90	34 874	56 592,20	65 210	103 960,00	122 588	171 913,10
	60 629,50	14 054	606 605,90	20 275	193 903,60	38 259	861 139,00
	4 167 027,20	114 727	2 586 040,40	200 792	2 692 936,20	551 773	9 446 003,80
	2 658 882,60	534 844	1 539 980,10	350 243	1 556 942,50	1 870 237	5 755 805,20
	7 911 532,40	811 779	5 062 639,40	935 155	4 356 462,30	2 904 580	17 330 634,10
	96 664,00	213 574	278 244,60	228 824	318 477,90	487 105	693 386,50
	267 666,50	48 665	112 439,20	44 898	338 751,90	166 845	718 857,60
	4 428 578,60	73 904	3 484 309,40	86 077	3 961 532,90	255 718	11 874 420,90
	236 779,10	12 234	74 620,50	15 375	282 072,00	56 615	593 471,60
	1 847 141,10	2 166 041	3 900 282,40	1 304 475	1 607 400,90	5 692 339	7 354 824,40
	3 471 727,30	242 379	2 102 054 00	244 804	2 339 511,40	719 578	7 913 292,70
	866 467,00	95 827	1 119 566,60	29 597	244 634,10	180 543	2 230 667,70
	53 017,00	—	67 644,00	—	6 906,70	—	127 567,70
	734 558,10	397 351	700 823,90	183 048	365 742,20	950 061	1 801 124,20
	3 360 601,60	5 737 863	3 158 262,90	3 809 721	2 501 303,20	15 064 338	9 020 167,70
	5 426 090,00	792 392	5 349 209,70	449 627	4 763 295,80	1 879 963	16 038 595,50
	915 436,60	352 397	738 031,00	309 367	868 351,70	945 765	2 521 819,30
	4 364 235,70	58 960	2 996 576,60	78 131	4 021 477,60	219 815	11 382 289,90
	1 277 618,00	647 744	1 282 629,30	580 905	1 429 482,10	1 768 631	3 989 729,40
	37 077 936,40	13 973 458	48 259 914,70	10 671 554	45 856 359,90	41 034 861	161 194 211,00
	7 872 407,70	2 629 601	6 824 749,30	2 121 825	6 004 120,10	7 831 900	20 701 277,10
	12 551 261,90	15 974 461	17 969 435,00	11 777 835	13 234 048,40	39 400 648	43 754 845,30
	10 550 531,40	1 976 270	9 662 685,10	1 657 492	8 576 205,00	5 732 961	28 789 421,50
	515 801,20	750 381	398 459,50	486 037	461 253,10	1 896 536	1 375 513,80
	285 384,60	628 699	194 155,00	456 935	210 295,00	1 975 891	689 834,60
	796 901,50	191 203	769 214,80	77 347	664 482,30	360 244	2 230 598,60
	5 411 921,20	14 271 990	30 092 861,40	13 847 703	28 882 917,30	40 648 737	84 387 699,90
	573 270,30	1 748 985	574 577,60	2 701 078	812 003,20	6 201 585	1 959 851,10
	8 557 579,80	38 171 590	66 486 137,70	33 126 252	58 845 324,40	104 048 502	183 889 041,90

COMÉRCIO
EXPORTAÇÃO DO ESTADO DE SÃO PAULO PARA
3.º Trimes

Discriminação	Pêso em quilos
	<i>Artigos manufaturados:</i>
Algodão com ou sem mescla	3 103 222
Alumínio	15 290
Armamento e munição de caça e guerra	37 290
Borracha	353 943
Cabelos, pêlos e pennas	5 218
Cânhamo	5 906
Cana da Índia, bambu, junco etc.	26 465
Carros e outros veículos	426 980
Chumbo, estanho, zinco e suas ligas	56 061
Cobre e suas ligas	708 544
Ferro e aço	2 056 398
Fumo e seus preparados	346 230
Instrumentos de música	62 478
Instrumentos e objetos cirúrgicos e dentários	56 783
Instrumentos e objetos matemáticos, físicos, químicos e óticos	12 091
Juta	375 765
Lã com ou sem mescla	305 379
Linho	4 694
Louças, porcelanas, vidros e cristais	1 727 854
Máquinas, aparelhos, utensílios, ferramentas, acessórios-cinematografia	65 902
Eletricidade	273 587
Indústrias	356 988
Lavoura	352 408
Diversos	1 088 063
Madeiras	1 270 376
Marfim, madrepérola, tartaruga e outros despojos animais	680
Níquel	81
Óleos e graxas animais	19 307
Óleos e graxas minerais	3 176 558
Óleos e graxas vegetais	583 759
Ouro, prata e platina	—
Palha, esparto e outras matérias filamentosas	471 495
Papel e suas aplicações	2 509 351
Pedras, terras e outros minerais semelhantes	6 691 243
Peles e couros	337 829
Perfumaria e artigos de tinturaria, pintura e outros usos	401 797
Produtos químicos, drogas e especialidades farmacêuticas	1 737 644
Sêda com ou sem mescla	12 726
Vários artigos	3 997 736
Total	33 034 971
<i>Diversos:</i>	
Outras espécies não especificadas	260 664
Total Geral	83 609 505

INTERESTADUAL
OUTROS ESTADOS DO BRASIL — VIA TERRESTRE
tre de 1943

(Continuação)

Julho	Agosto		Setembro		Total	
	Valor em cruzeiros	Pêso em quilos	Valor em cruzeiros	Pêso em quilos	Valor em cruzeiros	Pêso em quilos
86 979 968,50	2 549 484	73 349 340,80	2 415 091	71 422 523,10	8 067 797	231 751 832,40
538 848,70	16 959	862 937,60	25 810	1 001 990,20	58 059	2 403 776,50
323 992,20	33 400	659 370,20	25 266	703 053,10	95 956	2 186 420,50
8 672 125,70	319 749	7 607 916,00	319 191	8 183 665,90	992 883	24 463 707,60
111 404,90	4 970	112 723,00	5 083	110 894,90	15 271	334 932,80
76 015,50	1 878	42 388,60	3 479	74 136,70	11 263	192 660,80
167 119,90	22 483	121 334,20	17 388	111 950,10	66 336	400 404,20
6 482 158,90	422 417	6 471 810,10	491 031	8 672 921,20	1 340 378	21 626 890,20
1 053 304,50	52 802	924 922,90	67 876	1 124 779,70	176 739	3 103 007,10
13 985 242,10	766 863	11 999 065,40	477 978	9 164 742,50	1 953 325	35 149 050,00
22 108 764,40	1 682 701	17 475 915,40	1 778 387	17 566 527,30	5 517 486	57 151 207,10
8 253 085,90	313 860	7 340 881,10	303 392	7 238 637,70	963 482	22 832 604,70
3 708 243,00	46 028	2 800 692,80	57 934	2 930 675,40	166 440	9 439 611,20
1 489 027,00	42 165	920 346,50	48 463	1 002 047,40	147 401	3 411 420,90
1 037 452,20	6 728	534 427,30	10 647	976 512,50	30 466	2 548 392,00
3 749 174,90	269 554	2 533 863,10	261 120	2 621 659,50	906 439	8 904 697,50
20 889 193,10	260 803	18 786 198,20	244 250	17 644 591,60	810 432	57 319 982,90
468 397,30	7 777	598 896,10	12 065	1 074 792,90	24 536	2 142 086,30
8 005 677,30	1 201 874	6 431 399,00	1 346 796	6 933 575,10	4 276 524	21 370 651,40
945 640,00	60 350	724 751,10	60 037	731 141,40	186 289	2 401 532,50
6 458 027,20	220 273	5 109 385,50	253 316	5 618 050,00	747 176	17 185 462,70
6 325 814,00	394 836	7 176 008,10	247 640	4 716 998,40	999 464	18 218 820,50
3 534 231,90	367 940	3 768 476,10	248 488	3 023 452,20	968 836	10 326 160,20
17 074 914,60	826 879	13 087 871,90	672 316	11 595 549,90	2 587 258	41 758 336,40
4 978 211,40	1 123 252	4 069 135,10	1 044 918	4 414 510,00	3 438 546	13 461 856,50
15 741,50	81	5 029,20	76	4 005,00	837	24 775,70
29 455,00	27	26 033,00	39	12 951,00	147	68 439,00
93 240,90	6 561	31 711,50	5 712	30 995,80	31 530	155 943,20
7 221 524,80	2 658 038	6 178 531,60	2 633 748	6 675 970,10	8 518 344	20 076 026,50
3 162 575,30	754 388	4 944 103,40	748 367	4 613 046,40	2 086 514	12 719 725,10
612 843,00	—	452 749,10	—	579 463,40	—	1 645 100,50
30 604 963,30	337 505	23 565 912,30	588 595	23 503 641,80	1 397 595	82 674 517,40
16 219 174,60	2 238 629	14 573 502,90	2 295 147	16 747 689,30	7 043 127	47 540 366,80
4 099 454,70	6 548 876	3 128 717,20	5 251 535	2 897 459,00	18 491 654	10 125 630,90
10 037 735,00	302 908	8 620 064,20	341 077	9 622 889,20	981 814	28 280 688,40
5 724 961,80	363 096	4 773 152,70	326 135	5 385 454,70	1 091 028	15 883 569,20
19 113 838,00	1 635 616	19 596 603,20	1 511 176	20 093 249,40	4 884 336	58 803 690,60
1 038 121,70	6 393	680 984,40	16 959	1 585 136,20	36 078	3 304 292,30
25 431 164,50	4 099 069	19 089 698,60	3 397 149	20 238 672,60	11 493 954	64 759 535,70
351 320 829,20	29 967 152	299 176 894,40	27 603 667	305 650 027,60	90 605 790	956 147 751,20
820,828,30	212 522	793 024,10	130 948	646 024,00	604 134	2 259 876,40
480 180 413,40	84 283 544	418 584 041,30	73 368 602	413 376 785,20	241 261 651	1 314 141 239,90

COMÉRCIO
 EXPORTAÇÃO DO ESTADO DE SÃO PAULO PARA
 3.º Trimes

Discriminação	Pêso em quilos
<i>Animais vivos:</i>	
Aves	45 442
Gado	189 132
Animais vivos não especificados	7 798
Total	242 372
<i>Matérias primas e artigos com aplicação às artes e indústrias:</i>	
Algodão	1 125 005
Borracha	9 615
Cabelos, pêlos e penas	202
Cânhamo	—
Cana da Índia, bambu, junco, rotim, vime e outros cipós	1 605
Carvão mineral	18 658
Chumbo, estanho, zinco e suas ligas	1 100
Cobre e suas ligas	167 583
Despojos e resíduos animais	614 040
Ferro e aço	684 156
Frutos para extração de óleos	17 305
Juta	2 674
Lã	82 600
Linho	11 895
Madeiras	1 003 348
Matérias ou substâncias para perfumaria, tinturaria e outros usos	88 007
Metalóides e vários metais	17 802
Ouro, prata e platina	—
Palha, esparto, pita, piassava, paina e outras matérias filamentosas	47 378
Pedras, terras e outros minerais semelhantes	1 461 541
Peles e couros	573 721
Plantas, folhas, flores, frutos, grãos, sementes, raízes e cascas	91 695
Sêda animal e sintética	39 727
Sumos, sucos, resíduos e resinas vegetais, exclusive óleos	104 415
Total	6 164 072
<i>Artigos destinados à alimentação e forragens:</i>	
Artigos destinados à alimentação-bebidas	808 290
Cereais, farinhas e grãos alimentícios	6 341 376
Conservas e extratos	1 144 346
Frutas e frutos de mesa	327 308
Legumes e verduras	768 873
Leite e seus derivados	39 231
Diversos gêneros alimentícios	8 531 708
Forragens	146 146
Total	18 107 278

INTERESTADUAL
DISTRITO FEDERAL — VIA TERRESTRE
de 1943

(Continuação)

Mês	Agosto		Setembro		Total	
	Pêso em quilos	Valor em cruzeiros	Pêso em quilos	Valor em cruzeiros	Pêso em quilos	Valor em cruzeiros
109 682,10	21 565	77 780,90	67 676	164 770,10	134 683	352 233,10
626 980,00	206 640	585 880,50	551 331	1 961 418,10	947 103	3 174 278,60
33 380,00	—	—	455	1 745,90	8 253	35 125,90
770 042,10	228 205	663 661,40	619 462	2 127 934,10	1 090 039	3 561 637,60
7 992 127,40	381 673	4 045 229,20	702 617	6 296 472,30	2 209 295	18 333 828,90
174 184,20	1 106	20 028,70	—	—	10 721	194 212,90
9 695,60	353	13 734,50	24	1 934,50	579	25 364,60
—	414	19 057,00	160	2 880,00	574	21 937,00
8 459,00	1 836	4 560,00	—	—	3 441	13 019,00
8 486,40	—	—	—	—	18 658	8 486,40
8 789,80	7 398	548 521,90	6 108	106 881,70	14 606	664 193,40
2 471 310,00	91 641	2 047 059,80	154 398	2 067 570,00	413 622	6 585 939,80
1 975 003,60	451 892	1 199 992,30	230 322	1 120 802,70	1 296 254	4 295 798,60
5 287 847,80	385 608	2 887 324,30	287 922	2 303 905,00	1 357 686	10 479 077,10
52 096,00	175 626	2 207 626,30	186 885	256 824,40	379 816	516 546,70
16 443,60	15 183	35 041,90	4 900	46 835,00	22 757	98 320,50
3 863 713,20	69 466	3 262 972,50	80 636	3 768 217,40	232 702	10 894 903,10
174 157,80	3 181	56 914,00	7 498	201 090,00	22 574	432 161,80
865 024,70	770 932	949 003,80	301 415	406 633,60	2 075 695	2 220 662,10
2 525 209,50	36 761	1 034 252,00	50 971	1 309 609,20	175 739	4 869 070,70
163 828,40	15 394	302 085,50	9 595	78 461,90	42 791	544 375,80
53 017,00	—	67 644,00	—	6 906,70	—	127 567,70
142 900,60	113 838	219 918,00	46 839	57 450,90	208 055	420 269,50
1 326 912,30	772 543	749 051,90	1 103 770	1 008 614,90	3 337 854	3 084 579,10
4 622 373,10	733 367	4 674 214,10	400 136	3 818 172,40	1 707 224	13 114 759,60
446 613,10	145 653	329 764,90	137 768	381 466,00	375 116	1 157 844,00
2 481 941,90	26 495	1 615 908,20	47 344	2 542 645,20	113 566	6 640 495,30
266 898,80	107 655	348 902,40	42 736	223 183,60	254 806	838 984,80
34 937 033,80	4 308 015	24 638 807,20	3 802 044	26 006 557,40	14 274 131	85 582 398,40
2 696 168,50	605 668	2 086 813,60	411 883	1 740 686,50	1 825 841	6 523 668,60
7 289 145,60	9 818 872	11 024 979,20	4 861 516	5 050 905,20	21 021 764	23 365 030,00
5 657 695,50	1 202 554	5 485 565,40	845 190	4 178 743,10	3 192 090	15 322 004,00
204 935,40	78 743	36 399,00	40 282	36 585,60	446 333	277 920,00
232 889,00	542 710	147 157,90	330 863	132 532,10	1 642 446	512 579,00
360 883,30	133 367	329 199,20	29 799	304 570,50	202 397	994 652,80
18 245 890,20	9 345 274	21 507 970,20	8 938 460	20 776 224,80	26 815 442	60 530 085,20
77 537,20	194 001	86 823,70	141 388	81 349,40	481 535	245 710,30
34 765 144,70	21 921 189	40 704 908,00	15 599 381	32 301 597,20	55 627 848	107 771 649,90

COMÉRCIO
EXPORTAÇÃO DO ESTADO DE SÃO PAULO PARA
3.º Trimes

Discriminação	Peso em quilos
	<i>Artigos manufaturados:</i>
Algodão com ou sem mescla	1 722 571
Alumínio	12 750
Armamento e munição de caça e guerra	12 637
Borracha	254 094
Cabelos, pêlos e penas	2 021
Cânhamo	3 317
Cana da Índia, bambu, junco etc.	6 986
Carros e outros veículos	185 920
Chumbo, estanho, zinco e suas ligas	47 130
Cobre e suas ligas	529 137
Ferro e aço	1 264 250
Fumo e seus preparados	111 762
Instrumentos de música	33 442
Instrumentos e objetos cirúrgicos e dentários	40 209
Instrumentos e objetos matemáticos, físicos, químicos e óticos	9 582
Juta	34 936
Lã com ou sem mescla	139 830
Linho	2 937
Louças, porcelanas, vidros e cristais	1 098 534
Máquinas, aparelhos, utensílios, ferramentas, acessórios-cinematografia	15 804
Eletricidade	147 637
Indústrias	193 017
Lavoura	140 038
Diversos	526 527
Madeiras	483 701
Marfim, madrepérola, tartaruga e outros despojos animais	177
Níquel	20
Óleos e graxas animais	9 413
Óleos e graxas minerais	50 623
Óleos e graxas vegetais	342 503
Ouro, prata e platina	—
Palha, esparto e outras matérias filamentosas	263 030
Papel e suas aplicações	1 786 312
Pedras, terras e outros minerais semelhantes	2 239 748
Peles e couros	89 041
Perfumaria e artigos de tinturaria, pintura e outros usos	181 351
Produtos químicos, drogas e especialidades farmacêuticas	564 325
Sêda com ou sem mescla	9 727
Vários artigos	2 421 751
Total	14 976 790
<i>Diversos:</i>	
Outras espécies não especificadas	82 423
Total Geral	39 572 940

INTERESTADUAL
O DISTRITO FEDERAL — VIA TERRESTRE
tre de 1943

(Continuação)

Julho	Agosto		Setembro		Total	
	Valor em cruzeiros	Pêso em quilos	Valor em cruzeiros	Pêso em quilos	Valor em cruzeiros	Pêso em quilos
52 648 792,40	1 388 423	41 335 026,90	1 290 370	38 924 965,40	4 401 364	132 908 784,70
440 787,10	16 125	831 802,80	16 899	751 321,10	45 774	2 023 911,00
307 644,10	8 794	144 701,00	1 257	237 445,00	22 688	639 790,10
6 200 255,90	223 402	5 259 502,90	203 944	5 425 109,20	681 440	16 834 868,00
47 252,20	1 132	42 684,70	1 619	42 581,90	4 772	132 518,80
34 417,30	967	30 494,00	797	31 121,90	5 081	96 033,20
62 697,70	7 014	49 020,60	4 077	40 401,70	18 077	152 120,00
2 686 052,00	259 630	3 722 801,60	313 172	5 432 007,90	758 722	11 840 861,50
903 832,40	40 972	797 167,50	54 403	974 990,10	142 505	2 675 990,00
10 769 270,30	558 918	8 771 312,10	328 994	6 726 662,60	1 417 049	26 267 245,00
14 227 446,90	842 102	9 535 087,00	646 410	8 146 068,10	2 752 762	31 908 602,00
2 546 313,40	86 961	1 856 917,90	102 849	2 274 187,10	301 572	6 677 418,40
2 142 401,00	22 515	1 449 152,80	34 390	1 753 964,90	90 347	5 345 518,70
1 086 584,90	27 721	642 381,20	24 467	625 817,00	92 397	2 354 783,10
734 312,60	4 413	317 617,20	8 326	779 215,00	22 321	1 831 144,80
645 724,40	18 236	269 355,40	20 866	390 155,10	74 038	1 305 234,90
10 660 282,40	125 291	10 088 171,60	116 419	8 686 395,30	381 540	29 434 849,30
302 660,70	4 732	382 853,20	9 639	841 611,30	17 358	1 527 125,20
5 205 726,60	683 628	3 767 302,80	810 536	4 255 058,30	2 592 698	13 223 087,70
328 431,60	6 824	84 139,80	6 938	157 634,70	29 616	5 270 206,10
3 770 784,50	102 899	2 378 144,80	126 429	2 911 318,30	376 965	9 060 247,60
3 788 711,20	188 436	3 747 187,30	163 492	3 101 140,40	544 945	10 637 038,90
1 316 525,20	82 632	675 716,00	104 070	931 324,00	326 740	2 923 565,20
9 358 514,50	383 401	6 503 891,10	284 957	6 174 461,60	1 194 885	22 036 867,20
2 268 730,00	433 576	1 722 862,90	395 484	2 091 496,10	1 312 761	6 083 089,00
6 875,50	54	2 257,60	76	4 005,00	307	13 138,10
15 600,00	—	—	19	6 087,00	39	21 687,00
36 257,80	2 451	11 510,30	671	3 355 00	12 535	51 123 10
330 968,70	26 012	110 289,90	42 621	126 424,30	119 256	567 682 90
2 113 413,10	470 093	3 448 513,20	302 036	2 365 480,80	1 114 632	7 927 407,10
477 749,40	—	392 549,00	—	434 891,50	—	1 305 189,90
19 997 141,30	168 992	14 708 306,20	359 273	18 254 261,80	791 295	52 959 709,30
10 829 328,30	1 656 804	9 980 555,50	1 284 119	10 467 693,70	4 727 235	31 277 577,50
1 712 085,80	1 959 456	1 354 129,10	2 100 625	1 239 634,60	6 299 829	4 305 859,50
3 240 737,80	93 170	3 320 799,10	104 352	3 253 793,80	286 563	9 815 330,70
2 582 202,40	139 124	1 828 043,70	123 673	1 986 458,40	444 148	6 396 704,50
8 746 837,20	508 209	8 524 899,80	575 475	9 252 926,40	1 648 009	26 524 663,40
801 550,30	3 490	446 189,70	11 100	909 046,20	24 317	2 156 786,20
10 060 831,70	3 032 228	7 105 406,90	2 219 191	7 495 730,20	7 673 170	24 661 968,80
193 435 740,60	13 578 827	155 638 745,10	12 194 135	157 506 242,70	40 749 752	506 580 728,40
328 167,30	43 039	176 478,00	36 145	255 751,00	161 612	760 396,30
264 236 128,50	40 079 275	221 822 599,70	32 251 167	218 198 082,40	111 903 382	704 256 810,60

COMÉRCIO
EXPORTAÇÃO DO ESTADO DE SÃO PAULO PARA
3.º Trimes

Discriminação	Pêso em quilos
	<i>Animais vivos:</i>
Aves	1
Gado	—
Animais vivos não especificados	52
Total	53
<i>Matérias primas e artigos com aplicação às artes e indústrias:</i>	
Algodão	3 220
Borracha	69
Cabelos, pêlos e penas	—
Cânhamo	—
Cana da Índia, bambu, junco, rotim, vime e outros cipós	27
Carvão mineral	—
Chumbo, estanho, zinco e suas ligas	—
Cobre e suas ligas	402
Despojos e resíduos animais	229
Ferro e aço	11 959
Frutos para extração de óleos	—
Juta	245
Lã	—
Linho	—
Madeiras	45 553
Matérias ou substâncias para perfumaria, tinturaria e outros usos	11 393
Metalóides e vários metais	478
Ouro, prata e platina	—
Palha, esparto, pita, piassava, paina e outras matérias filamentosas	1 071
Pedras, terras e outros minerais semelhantes	11 501
Peles e couros	794
Plantas, folhas, flores, frutos, grãos, sementes, raízes e cascas	6 213
Sêda animal e sintética	4
Sumos, sucos, resíduos e resinas vegetais, exclusive óleos	7 218
Total	100 376
<i>Artigos destinados à alimentação e forragens:</i>	
Artigos destinados à alimentação-bebidas	336 049
Cereais, farinhas e grãos alimentícios	97 627
Conservas e extratos	44 358
Frutas e frutos de mesa	9 918
Legumes e verduras	39
Leite e seus derivados	429
Diversos gêneros alimentícios	270 954
Forragens	1 179
Total	760 553

INTERESTADUAL
O ESTADO DE GOIÁS — VIA TERRESTRE
tre de 1943

Julho	Agosto		Setembro		Total	
	Valor em cruzeiros	Pêso em quilos	Valor em cruzeiros	Pêso em quilos	Valor em cruzeiros	Pêso em quilos
50,00	645	1 900,00	—	—	646	1 950,00
—	2 604	6 500,00	—	—	2 604	6 500,00
88,30	17	70,00	108	400,00	177	558,30
138,30	3 266	8 470,00	108	400,00	3 427	9 008,30
107 005,70	2 996	99 950,90	1 473	54 402,50	7 689	261 359,10
800,00	—	—	—	—	69	800,00
—	—	—	—	—	—	—
—	—	—	—	—	—	—
728,00	—	—	16	43,00	43	771,00
—	9 000	14 100,00	—	—	9 000	14 100,00
—	—	—	11	420,00	11	420,00
10 908,50	580	15 868,70	77	2 571,00	1 059	29 348,20
1 299,00	193	951,40	909	3 477,00	1 331	5 727,40
70 760,80	5 596	28 788,30	8 154	41 119,80	25 709	140 668,90
—	—	—	575	920,00	575	920,00
594,70	260	608,60	100	3 466,00	605	4 669,30
—	90	338,40	—	—	90	338,40
—	—	—	—	—	—	—
57 587,30	9 790	20 366,00	8 998	42 622,30	64 341	120 576,10
74 201,30	6 637	49 875,40	6 455	52 459,40	24 485	176 536,10
4 022,00	532	5 310,00	238	1 782,50	1 248	11 114,50
—	—	—	—	—	—	—
1 816,20	1 512	2 949,30	1 353	3 505,00	3 936	8 270,50
13 416,50	143 138	70 131,30	167 246	86 765 10	321 885	170 312,90
20 663,40	1 097	26 958,50	1 473	49 032,70	3 364	96 654,60
6 795,00	58 750	40 320,50	5 407	33 171,20	70 370	80 286,70
180,00	—	—	81	3 222,50	85	3 402,50
25 005,60	9 664	31 629,60	3 893	14 196,10	20 775	70 831,30
395 784,50	249 835	408 146,90	206 459	393 176,10	556 670	1 197 107,50
962 223,60	223 919	692 712,30	230 990	561 636,40	790 958	2 216 572,30
119 678,00	237 171	301 676,10	377 412	503 682,70	712 210	925 036,80
252 825,20	45 608	240 771,10	34 230	193 988,20	124 196	687 584,50
26 589,30	9 964	30 460,70	20 187	35 955,30	40 069	93 005,30
89,20	—	—	132	797,00	171	886,20
4 491,90	492	4 231,60	316	3 548,10	1 237	12 271,60
541 041,60	158 169	353 743,50	168 556	320 606,50	597 679	1 215 391,60
859,30	381	170,00	212	168,00	1 772	1 197,30
907 798,10	675 704	1 623 765,30	832 035	1 620 382,20	2 268 292	5 151 945,60

COMÉRCIO
 EXPORTAÇÃO DO ESTADO DE SÃO PAULO PARA
 3.º Trimes

Discriminação	Pêso em quilos
	<i>Artigos manufaturados:</i>
Algodão com ou sem mescla	112 986
Alumínio	29
Armamento e munição de caça e guerra	2 674
Borracha	16 987
Cabelos, pêlos e penas	512
Cânhamo	25
Cana da Índia, bambu, junco etc.	1 338
Carros e outros veículos	15 352
Chumbo, estanho, zinco e suas ligas	2 792
Cobre e suas ligas	1 341
Ferro e aço	47 801
Fumo e seus preparados	16 205
Instrumentos de música	2 912
Instrumentos e objetos cirúrgicos e dentários	634
Instrumentos e objetos matemáticos, físicos, químicos e óticos	29
Juta	11 338
Lã com ou sem mescla	18 896
Linho	—
Louças, porcelanas, vidros e cristais	18 275
Máquinas, aparelhos, utensílios, ferramentas, acessórios-cinematografia	5 608
Eletricidade	5 593
Indústrias	358
Lavoura	29 536
Diversos	40 259
Madeiras	60 413
Marfim, madrepêroia, tartaruga e outros despojos animais	—
Níquel	—
Óleos e graxas animais	101
Óleos e graxas minerais	334 481
Óleos e graxas vegetais	7 382
Ouro, prata e platina	—
Palha, esparto e outras matérias filamentosas	14 293
Papel e suas aplicações	20 726
Pedras, terras e outros minerais semelhantes	29 626
Peles e couros	39 987
Perfumaria e artigos de tinturaria, pintura e outros usos	9 621
Produtos químicos, drogas e especialidades farmacêuticas	40 582
Sêda com ou sem mescla	349
Vários artigos	97 528
Total	1 006 574
<i>Diversos:</i>	
Outras espécies não especificadas	5 766
Total Geral	1 873 322

INTERESTADUAL
O ESTADO DE GOIÁS — VIA TERRESTRE
tre de 1943

(Continuação)

Julho	Agosto		Setembro		Total	
	Valor em cruzeiros	Pêso em quilos	Valor em cruzeiros	Pêso em quilos	Valor em cruzeiros	Pêso em quilos
3 135 409,30	86 751	2 692 115,60	71 741	2 187 453,70	271 478	8 014 978,60
330,70	—	—	25	875,00	54	1 205,70
67 253,40	4 374	39 786,50	3 635	79 307,70	10 633	236 347,60
409 507,50	10 308	261 851,00	13 605	346 681,90	40 900	1 018 040,40
8 753,40	158	3 263,60	403	8 496,20	1 073	20 513 20
263,00	8	133,20	—	—	33	396,20
9 431,40	2 457	13 194,40	1 202	6 708,00	4 997	29 333,80
220 820,40	14 846	165 543,50	16 828	319 384,50	47 026	705 748,40
42 714,70	3 036	19 831,60	160	2 134,40	5 998	64 680,70
27 369,90	2 867	62 888,80	1 661	33 431,00	5 869	123 689,70
494 677,50	40 866	493 614,50	30 092	295 831,20	118 759	1 284 123,20
443 693,60	14 604	395 163,80	7 671	210 677,10	38 480	1 049 534,50
141 174,90	2 869	117 124,80	2 440	83 657,10	8 221	341 956,80
17 825,60	255	10 200,40	567	12 619,60	1 456	40 645,60
3 293,70	21	2 044,00	42	3 862,20	92	9 199,90
87 627,50	7 266	69 866,90	9 961	103 024,30	28 565	260 518,70
741 897,40	12 521	769 900,10	8 589	643 542 80	40 006	2 155 340 30
—	803	72 227,50	29	3 303,00	332	76 030,50
126 494,90	24 510	171 167,00	24 316	162 737,10	67 101	460 399,00
56 705,90	5 628	54 796,00	6 295	61 764,00	17 531	173 265,90
144 943,60	9 182	163 693,90	7 763	127 203,80	22 538	435 841,30
5 700,00	10	570,00	1 000	31 620,00	1 368	37 390,00
240 136,20	26 667	242 059,30	10 376	134 307,30	66 579	617 002,80
608 640,00	36 125	454 085,50	34 561	448 680,60	110 945	1 511 406,10
233 303,90	47 416	188 978,30	59 985	236 724,50	167 810	659 001,70
—	—	—	—	—	—	—
—	—	—	—	—	—	—
599,00	83	594,00	32	208,00	216	1 401,00
745 824,00	415 616	976 511,30	399 338	892 993,80	1 149 435	2 615 329,10
49 204,30	15 128	75 006,20	11 565	65 887,30	34 075	190 097,80
—	—	1 000,00	—	—	—	1 000,00
783 651,70	12 307	614 241,60	9 311	425 122,20	35 916	1 826 015,50
171 555,90	14 898	143 643,60	19 677	166 282,70	55 301	481 482,20
50 231,80	31 555	52 872,70	23 375	20 141,40	84 556	123 245,90
1 093 808,80	30 687	735 880,90	23 761	656 716,10	94 435	2 446 405,80
157 321,80	36 779	468 422,00	16 749	267 088,80	63 149	893 332,60
601 514,40	30 275	406 689,90	44 038	630 841,70	114 895	1 639 046,00
27 605,30	103	7 257,50	162	12 054,80	614	46 917,60
1 719 170,40	75 325	1 359 426,70	83 201	1 527 473,90	256 054	4 606 071,00
12 581 955,80	1 016 314	11 405 641,60	944 161	10 209 837,70	2 967 049	34 197 435,10
32 103,90	19 754	115 564,70	4 092	25 382,70	29 612	173 051,30
14 917 780,60	1 964 873	13 561 588,50	1 986 855	12 249 178,70	5 825 050	40 728 547,80

COMÉRCIO
EXPORTAÇÃO DO ESTADO DE SÃO PAULO PARA
3.º Trimes

Discriminação	Pêso em quilos
<i>Animais vivos:</i>	
Aves	472
Gado	1 315
Animais vivos não especificados	1 201
Total	2 988
<i>Matérias primas e artigos com aplicação às artes e indústrias:</i>	
Algodão	4 612
Borracha	43
Cabelos, pêlos e penas	—
Cânhamo	—
Cana da Índia, bambu, junco, rotim, vime e outros cipós	38
Carvão mineral	1 030
Chumbo, estanho, zinco e suas ligas	—
Cobre e suas ligas	—
Despojos e resíduos animais	431
Ferro e aço	25 987
Frutos para extração de óleos	186
Juta	477
Lã	43
Linho	—
Madeiras	222 770
Matérias ou substâncias para perfumaria, tinturaria e outros usos	59 631
Metalóides e vários metais	593
Ouro, prata e platina	—
Palha, esparto, pita, piassava, paina e outras matérias filamentosas	6 123
Pedras, terras e outros minerais semelhantes	135 249
Peles e couros	1 260
Plantas, folhas, flores, frutos, grãos, sementes, raízes e cascas	15 452
Sêda animal e sintética	72
Sumos, sucos, resíduos e resinas vegetais, exclusive óleos	17 991
Total	491 993
<i>Artigos destinados à alimentação e forragens:</i>	
Artigos destinados à alimentação-bebidas	244 134
Cereais, farinhas e grãos alimentícios	300 273
Conservas e extratos	245 991
Frutas e frutos de mesa	15 608
Legumes e verduras	1 426
Leite e seus derivados	23 468
Diversos gêneros alimentícios	798 435
Forragens	26 040
Total	1 655 380

INTERESTADUAL
DO ESTADO DE MATO GROSSO — VIA TERRESTRE
de 1943

Julho	Agosto		Setembro		Total	
	Valor em cruzeiros	Pêso em quilos	Valor em cruzeiros	Pêso em quilos	Valor em cruzeiros	Pêso em quilos
3 147,40	295	1 671 50	179	1 115,20	946	5 934,10
2 200,00	15 732	101 500,00	386 898	611 130,00	403 945	714 830,00
4 385,10	336	1 250,00	517	1 673,20	2 054	7 308,30
9 732,50	16 363	104 421,50	387 594	613 918,40	406 945	728 072,40
135 501,30	2 076	68 115,30	3 540	146 401,80	10 228	350 018,40
692,40	32	643,60	—	—	80	1 336,00
—	—	—	—	—	—	—
—	—	—	—	—	—	—
100,00	60	560,00	—	—	98	660,00
609,00	515	405,50	11 300	11 875,00	12 845	12 889,50
—	—	—	31	370,00	31	370,00
—	100	1 608,70	—	—	100	1 608,70
3 837,00	916	3 074,00	592	2 308,00	1 939	9 219,00
130 050,20	19 146	147 010,90	19 823	120 457,90	64 956	447 519,00
190,00	—	—	1 375	1 892,50	1 561	2 082,50
2 133,00	50	275,00	843	2 716,80	1 370	5 124,80
1 938,70	82	3 166,40	—	—	125	5 105,10
—	—	—	—	—	—	—
120 978,60	81 530	43 328,10	103 593	66 450,60	407 893	230 757,30
142 279,70	91 467	230 160,90	62 914	119 236,20	214 012	491 676,80
3 910,50	340	3 145,00	326	4 005,50	1 259	11 061,00
—	—	—	—	—	—	—
10 701,10	637	1 366,00	—	—	6 760	12 067,10
68 500,20	288 293	147 702,80	440 605	219 089,70	864 147	435 292,70
48 410,90	359	19 707,70	2 276	59 709,40	3 895	127 828,00
79 090,00	9 437	45 430,50	24 910	79 495,30	49 799	204 015,80
2 596,20	20	797,50	—	—	92	3 393,70
51 579,80	7 737	35 321,00	52 167	142 255,20	77 895	229 156,00
853 098,60	502 797	751 818,90	724 295	976 263,90	1 719 085	2 581 181,40
586 115,70	334 176	770 033,80	226 137	627 201,40	804 447	1 983 350,90
282 174,20	183 838	167 095,10	140 489	173 377,90	624 605	622 647,20
1 300 967,50	235 929	1 305 222,30	182 460	969 965,70	664 380	3 576 155,50
42 657,90	15 196	55 737,90	34 886	54 021,10	65 690	152 416,90
1 355,00	2 001	2 253,50	628	1 030,00	4 055	4 638,50
181 538,30	23 724	177 588,00	23 204	164 870,50	70 396	523 996,80
1 531 854,40	647 336	1 418 399,60	854 235	1 417 056,40	2 300 006	4 367 310,40
12 758,30	35 974	17 932,80	27 829	16 876,40	89 843	47 567,50
3 939 421,30	1 478 174	3 914 263,00	1 489 868	3 424 399,40	4 623 422	11 278 083,70

COMÉRCIO
EXPORTAÇÃO DO ESTADO DE SÃO PAULO PARA
3.º Trimes

Discriminação	Pêso em quilos
	<i>Artigos manufaturados:</i>
Algodão com ou sem mescla	107 911
Alumínio	113
Armamento e munição de caça e guerra	2 574
Borracha	15 971
Cabelos, pêlos e penas	334
Cânhamo	273
Cana da Índia, bambu, junco etc.	1 344
Carros e outros veículos	25 490
Chumbo, estanho, zinco e suas ligas	389
Cobre e suas ligas	1 389
Ferro e aço	71 170
Fumo e seus preparados	27 391
Instrumentos de música	2 470
Instrumentos e objetos cirúrgicos e dentários	680
Instrumentos e objetos matemáticos, físicos, químicos e óticos	1 607
Juta	22 223
Lã com ou sem mescla	5 253
Linho	281
Louças, porcelanas, vidros e cristais	38 606
Máquinas, aparelhos, utensílios, ferramentas, acessórios-cinematografia	6 249
Eletricidade	7 833
Indústrias	10 230
Lavoura	7 133
Diversos	41 834
Madeiras	53 765
Marfim, madrepérola, tartaruga e outros despojos animais	175
Níquel	—
Óleos e graxas animais	237
Óleos e graxas minerais	589 035
Óleos e graxas vegetais	68 845
Ouro, prata e platina	—
Palha, esparto e outras matérias filamentosas	22 609
Papel e suas aplicações	53 599
Pedras, terras e outros minerais semelhantes	133 677
Peles e couros	33 084
Perfumaria e artigos de tinturaria, pintura e outros usos	25 679
Produtos químicos, drogas e especialidades farmacêuticas	69 500
Sêda com ou sem mescla	99
Vários artigos	162 219
Total	1 611 271
<i>Diversos:</i>	
Outras espécies não especificadas	5 022
Total Geral	3 766 654

INTERESTADUAL
O ESTADO DE MATO GROSSO — VIA TERRESTRE
tre de 1943

(Continuação)

Julho	Agosto		Setembro		Total	
	Valor em cruzeiros	Pêso em quilos	Valor em cruzeiros	Pêso em quilos	Valor em cruzeiros	Pêso em quilos
3 278 606,40	104 591	3 586 550,00	86 364	2 944 868,20	298 866	9 810 024,60
3 346,40	47	1 734,50	8	284,00	168	5 364,90
67 923,00	3 253	82 249,30	5 665	124 401,80	11 492	274 574,10
355 348,90	18 374	399 034,30	31 645	688 397,00	65 990	1 442 730,20
5 240,70	271	4 311,60	437	8 810,40	1 042	18 362,70
5 612,80	6	149,40	78	2 220,00	857	7 982,20
6 920,00	1 287	4 747,90	571	5 051,40	3 202	16 719,30
303 563,20	14 459	250 814,60	19 375	313 121,20	59 324	867 499,00
3 463,40	578	5 674,00	695	9 040,80	1 662	18 178,20
39 909,70	4 310	105 059,30	3 634	101 840,50	9 333	246 809,50
814 806,90	67 938	649 169,60	67 094	657 329,50	206 202	2 121 305,00
676 557,60	32 762	781 400,50	25 550	625 633,80	85 703	2 083 591,90
106 555,10	2 055	106 276,20	1 893	101 183,80	6 418	314 015,10
18 949,20	692	21 218,70	762	25 359,80	2 134	65 527,70
126 364,60	17	6 495,00	24	2 347,50	1 648	135 207,10
244 357,50	13 680	122 238,60	6 400	68 023,10	42 303	434 619,20
321 158,30	3 844	262 749,00	5 006	348 632,90	14 103	932 540,20
40 110,50	87	9 442,00	110	8 694,20	479	58 246,70
157 488,00	31 378	198 023,00	71 795	367 210,60	141 779	722 721,60
73 198,90	5 674	72 664,60	3 753	51 487,80	15 676	197 351,30
114 927,50	6 198	141 490,20	7 026	162 109,10	21 057	418 526,80
113 050,00	1 066	30 670,00	—	—	11 296	143 720,00
83 674,20	9 649	104 247,30	11 717	129 290,20	28 499	322 211,70
674 496,10	30 885	548 527,10	35 571	547 311,80	108 290	1 770 335,00
234 443,20	66 300	296 284,50	107 482	382 423,60	227 547	913 151,30
2 000,00	—	—	—	—	175	2 000,00
—	—	—	—	—	—	—
1 000,00	212	1 121,00	34	200,00	483	2 321,00
1 510 168,30	410 777	1 078 741,20	701 887	2 039 791,30	1 701 699	4 628 700,80
304 583,40	36 782	243 601,50	85 011	443 526,60	190 638	991 711,50
4 700,00	—	—	—	2 000,00	—	6 700,00
550 302,80	16 839	681 640,70	20 822	739 750,80	60 270	1 971 694,30
349 793,20	29 114	223 000,80	37 047	342 395,90	119 760	915 189,90
50 833,80	184 262	84 845,30	137 810	80 967,10	456 049	216 651,20
923 955,30	30 963	781 583,10	27 464	935 893,10	101 511	2 641 431,50
407 283,20	27 259	423 717,90	15 507	290 607,50	68 445	1 118 608,60
886 943,80	99 016	978 476,30	95 578	981 349,60	264 094	2 846 769,70
7 361,70	391	29 517,00	152	11 298,00	642	48 176,70
1 517 458,90	106 227	1 747 104,10	135 255	1 698 471,10	403 701	4 963 034,10
14 391 460,50	1 361 543	14 061 570,10	1 759 223	15 241 324,00	4 732 037	43 694 354,60
28 772,50	3 507	32 394,10	4 847	23 426,50	13 376	89 593,10
19 222 485,00	3 363 384	18 864 467,60	4 365 827	20 284 332,20	11 494 865	58 371 285,20

COMÉRCIO
EXPORTAÇÃO DO ESTADO DE SÃO PAULO PARA
3.º Trimes

Discriminação	Pêso em quilos
	<i>Animais vivos:</i>
Aves	1 101
Gado	740 200
Animais vivos não especificados	599
Total	741 900
<i>Matérias primas e artigos com aplicação às artes e indústrias:</i>	
Algodão	1 812 319
Borracha	1 432
Cabelos, pêlos e penas	—
Cânhamo	—
Cana da Índia, bambu, junco, rotim, vime e outros cipós	117
Carvão mineral	1 536
Chumbo, estanho, zinco e suas ligas	218
Cobre e suas ligas	66 778
Despojos e resíduos animais	53 488
Ferro e aço	170 726
Frutos para extração de óleos	12 790
Juta	729
Lã	2 306
Linho	—
Madeiras	499 745
Matérias primas ou substâncias para perfumaria, tinturaria e outros usos	32 863
Metalóides e vários metais	17 237
Ouro, prata e platina	—
Palha, esparto, pita, piassava, paina e outras matérias filamentosas	25 363
Pedras, terras e outros minerais semelhantes	919 197
Peles e couros	45 013
Plantas, folhas, flores, frutos, grãos, sementes, raízes e cascas	76 575
Sêda animal e sintética	8 072
Sumos, sucos, resíduos e resinas vegetais, exclusive óleos	194 777
Total	3 941 276
<i>Artigos destinados à alimentação e forragens:</i>	
Artigos destinados à alimentação-bebidas	946 047
Cereais, farinhas e grãos alimentícios	3 288 127
Conservas e extratos	323 628
Frutas e frutos de mesa	214 514
Legumes e verduras	27 738
Leite e seus derivados	4 699
Diversos gêneros alimentícios	1 733 900
Forragens	1 484 928
Total	8 023 581

INTERESTADUAL
O ESTADO DE MINAS GERAIS — VIA TERRESTRE
tre de 1943

Julho	Agosto		Setembro		Total	
	Valor em cruzeiros	Pêso em quilos	Valor em cruzeiros	Pêso em quilos	Valor em cruzeiros	Pêso em quilos
9 702,60	3 012	8 922,40	1 242	5 973,90	5 355	24 598,90
1 188 128,30	1 005 077	1 689 900,00	105 386	240 692,20	1 850 663	3 118 720,50
5 900,00	316	1 430,00	472	2 180,20	1 387	9 510,20
1 203 730,90	1 008 405	1 700 252,40	107 100	248 846,30	1 857 405	3 152 829,60
10 296 653,80	927 258	5 600 089,00	701 026	4 349 474,20	3 440 603	20 246 217,00
18 546,10	688	10 197,80	2	94,60	2 122	28 838,50
—	—	—	—	—	—	—
—	—	—	7	260,00	7	260,00
290,00	778	2 445,00	129	912,00	1 024	3 647,00
1 305,50	16 107	23 276,20	6 260	9 610,00	23 903	34 191,70
10 446,00	4 809	37 665,00	10 250	55 870,70	15 277	103 981,70
1 644 575,60	18 889	409 625,70	44 372	568 329,30	130 034	2 622 531,10
78 728,20	28 645	84 763,20	42 697	96 549,30	124 830	260 040,70
891 112,50	59 942	379 312,20	61 617	379 569,10	292 285	1 649 993,80
22 631,00	25 859	51 617,00	28 939	40 591,00	67 588	114 839,00
2 008,10	958	2 153,20	298	1 262,10	1 985	5 423,40
99 359,90	1 157	54 910,90	1 402	59 584,70	4 865	218 855,50
—	8	52,50	—	—	8	52,50
358 235,70	398 380	297 016,00	413 545	329 765,60	1 311 670	985 017,30
250 652,40	49 962	418 153,10	45 974	414 311,40	128 799	1 083 116,90
614 987,00	18 998	697 150,60	8 664	108 309,70	44 899	1 420 447 30
—	—	—	—	—	—	—
33 517,20	41 851	73 087,20	2 278	8 245,50	69 492	114 849,90
352 914,90	880 388	387 060,20	733 568	389 829,00	2 533 153	1 129 804,10
470 176,20	23 496	446 426,10	25 451	456 507,10	93 960	1 373 109,40
126 053,00	52 207	83 530,50	63 776	136 683,40	192 558	346 266,90
485 243,40	7 692	358 464,10	8 633	623 177,60	24 397	1 466 885,10
324 043,40	420 191	546 262,70	320 676	470 938,90	935 644	1 341 245,00
16 081 479,90	2 978 263	9 963 258,20	2 519 564	8 499 875,70	9 439 103	34 544 613,80
—	—	—	—	—	—	—
2 103 234,40	868 417	1 959 828,00	764 545	1 815 234,70	2 579 009	5 878 297,10
2 987 913,40	3 307 936	3 361 022,60	3 415 224	3 767 530,10	10 011 287	10 116 466,10
1 611 703,70	184 019	969 026,30	158 886	889 368,70	666 533	3 470 098,70
139 207,70	416 417	131 824,90	134 426	153 631,10	765 357	424 663,70
13 201,70	30 685	15 780,60	36 776	16 770,40	95 199	45 752,70
48 682,00	7 555	76 766,50	2 902	22 225,20	15 156	147 673,70
2 956 628,00	2 596 618	4 143 969,70	2 504 491	3 718 279,20	6 835 009	10 818 876,90
440 764,00	1 223 184	362 594,50	1 950 410	548 725,40	4 658 522	1 352 083,90
10 301 334,90	8 634 831	11 020 813,10	8 967 660	10 931 764,80	25 626 072	32 253 912 80

COMÉRCIO
 EXPORTAÇÃO DO ESTADO DE SÃO PAULO PARA
 3.º Trimes

Discriminação	Pêso em quilos
	<i>Artigos manufaturados:</i>
Algodão com ou sem mescla	434 962
Alumínio	1 872
Armamento e munição de caça e guerra	9 220
Borracha	37 624
Cabelos, pêlos e penas	1 707
Cânhamo	1 245
Cana da Índia, bambu, junco etc.	7 695
Carros e outros veículos	73 088
Chumbo, estanho, zinco e suas ligas	2 129
Cobre e suas ligas	99 975
Ferro e aço	248 030
Fumo e seus preparados	97 397
Instrumentos de música	13 665
Instrumentos e objetos cirúrgicos e dentários	9 746
Instrumentos e objetos matemáticos, físicos, químicos e óticos	286
Juta	97 236
Lã com ou sem mescla	64 408
Linho	1 029
Louças, porcelanas, vidros e cristais	362 626
Máquinas, aparelhos, utensílios, ferramentas, acessórios-cinematografia	30 610
Eletricidade	38 056
Indústrias	62 804
Lavoura	115 658
Diversos	159 994
Madeiras	477 006
Marfim, madrepérola, tartaruga e outros despojos animais	15
Níquel	1
Óleos e graxas animais	6 217
Óleos e graxas minerais	1 694 933
Óleos e graxas vegetais	78 307
Ouro, prata e platina	—
Palha, esparto e outras matérias filamentosas	99 740
Papel e suas aplicações	277 112
Pedras, terras e outros minerais semelhantes	1 783 781
Peles e couros	100 109
Perfumaria e artigos de tinturaria, pintura e outros usos	82 213
Produtos químicos, drogas e especialidades farmacêuticas	423 692
Sêda com ou sem mescla	1 020
Vários artigos	691 150
Total	7 686 363
<i>Diversos:</i>	
Outras espécies não especificadas	85 423
Total Geral	20 478 543

INTERESTADUAL
O ESTADO DE MINAS GERAIS — VIA TERRESTRE
de 1943

(Continuação)

Julho	Agosto		Setembro		Total	
	Valor em cruzeiros	Pêso em quilos	Valor em cruzeiros	Pêso em quilos	Valor em cruzeiros	Pêso em quilos
12 128 810,40	381 893	10 347 860,20	365 845	10 857 273,60	1 182 700	33 333 944,20
67 494,00	291	10 779,70	7 671	183 727,70	9 834	262 001,40
215 645,00	11 118	235 336,80	4 133	97 976,30	24 471	548 958,10
1 008 570,80	38 805	973 371,90	41 883	1 090 636,50	118 312	3 072 579,20
32 971,80	2 740	47 015,10	1 656	30 890,70	6 103	110 877,60
15 829,20	875	11 392,00	150	2 377,00	2 270	29 598,20
48 827,30	5 694	28 903,70	5 308	31 870,40	18 697	109 601,40
1 258 046,90	59 612	1 024 112,80	72 536	1 277 416,90	205 236	3 559 576,60
28 590,70	2 563	37 625,60	1 772	29 214,00	6 464	95 430,30
1 875 796,50	91 977	1 314 966,00	74 001	1 062 389,20	265 953	4 253 151,70
2 595 759,30	278 328	2 996 800,20	295 778	2 892 458,20	322 136	8 485 017,70
2 435 513,30	53 962	1 402 250,30	66 575	1 532 001,50	222 934	5 369 765,10
727 348,30	8 278	501 007,60	9 470	492 594,20	31 413	1 720 950,10
221 949,00	8 567	121 164,00	17 510	204 315,40	35 823	547 428,40
44 484,20	171	26 439,00	1 635	119 342,80	2 092	190 266,00
848 387,20	92 866	828 503,50	68 140	635 554,50	258 242	2 312 445,20
4 586 591,50	43 696	2 958 437,30	44 654	3 420 422,20	152 758	1 096 451,00
89 798,20	1 665	102 943,30	1 683	157 754,10	4 377	350 495,60
1 525 812,20	298 013	1 371 838,20	296 630	1 236 229,90	957 269	4 133 880,30
338 085,60	30 151	378 396,30	33 880	340 739,00	94 641	1 057 220 90
895 000,80	57 455	1 469 651,30	33 685	837 622,20	129 196	3 202 274,30
1 134 110,40	119 648	2 090 468,60	21 573	388 278,10	204 025	3 612 857,10
1 298 190,30	205 904	2 312 757,70	73 319	1 346 799,30	394 881	4 957 747,30
2 502 828,70	141 696	2 109 502,70	128 127	1 639 526,80	429 817	6 251 858,20
1 607 987,10	389 414	1 176 837,10	333 312	1 115 123,30	1 199 732	3 899 947,50
525,00	—	—	—	—	15	525,00
63,00	27	26 033,00	—	—	28	26 096,00
39 776,20	2 580	12 424 20	3 697	19 997,80	12 494	72 198,20
3 370 100,60	1 292 319	2 711 604,10	1 065 617	2 296 820,30	4 052 869	8 378 525,00
359 031,50	86 033	460 067,20	79 200	433 881 30	243 540	1 252 980,00
15 123,90	—	2 623,90	—	4 789,40	—	22 537,20
5 294 915,50	58 925	2 988 260,40	87 657	3 772 649,00	246 322	12 055 824,90
2 052 239,80	213 059	1 617 001,50	271 756	2 247 542,70	761 927	5 916 784,00
1 025 881,80	2 024 666	733 629,40	1 657 372	722 579,20	5 465 819	2 482,090,40
2 795 736,30	70 550	1 940 213,10	91 883	2 441 992,10	262 542	7 177 941,50
1 160 333,20	92 172	1 193 919,70	92 159	1 212 349,20	266 549	3 566 602,10
4 899 504,60	531 812	5 245 506,90	323 143	4 737 524,70	1 278 647	14 882 536,20
78 430,20	1 151	88 733,50	1 720	159 354,00	3 891	326 517,70
6 292 877,40	492 829	3 965 804,50	499 736	4 202 317,20	1 683 715	14 460 999,10
64 916 967,70	7 196 505	54 864 182,30	6 174 866	53 274 330,70	21 057 734	173 055 480,70
235 048,70	103 013	328 725,60	50 232	154 820,70	238 718	718 595,00
92 738 562,10	19 921 017	77 877 231,60	17 819 472	73 109 638,20	58 219 032	243 725 431,90

COMÉRCIO
EXPORTAÇÃO DO ESTADO DE SÃO PAULO PARA
3.º Trimes

Discriminação	Pêso em quilos
	<i>Animais vivos:</i>
Aves	1 368
Gado	10 015
Animais vivos não especificados	2 885
Total	14 268
<i>Matérias primas e artigos com aplicação às artes e indústrias:</i>	
Algodão	16 309
Borracha	50
Cabelos, pêlos e penas	—
Cânhamo	31
Cana da Índia, bambu, junco, rotim, vime e outros cipós	—
Carvão mineral	1 280
Chumbo, estanho, zinco e suas ligas	413
Cobre e suas ligas	684
Despojos e resíduos animais	78 292
Ferro e aço	129 891
Frutos para extração de óleos	1 276
Juta	37 392
Lã	3 505
Linho	235
Madeiras	3
Matérias ou substâncias para perfumaria, tinturaria e outros usos	24 440
Metalóides e vários metais	16 592
Ouro, prata e platina	—
Palha, esparto, pita, piassava, paina e outras matérias filamentosas	171 014
Pedras, terras e outros minerais semelhantes	700 967
Peles e couros	10 962
Plantas, folhas, flores, frutos, grãos, sementes, raízes e cascas	57 272
Sêda animal e sintética	2 505
Sumos, sucos, resíduos e resinas vegetais, exclusive óleos	55 606
Total	1 308 719
<i>Artigos destinados à alimentação e forragens:</i>	
Artigos destinados à alimentação-bebidas	557 902
Cereais, farinhas e grãos alimentícios	243 905
Conservas e extratos	99 693
Frutas e frutos de mesa	45 919
Legumes e verduras	8 851
Leite e seus derivados	23 867
Diversos gêneros alimentícios	713 363
Forragens	28 789
Total	1 722 289

INTERESTADUAL
O ESTADO DO PARANÁ — VIA TERRESTRE
tre de 1943

Julho	Agosto		Setembro		Total	
	Valor em cruzeiros	Pêso em quilos	Valor em cruzeiros	Pêso em quilos	Valor em cruzeiros	Pêso em quilos
3 974,00	1 440	5 869,50	619	1 830,80	3 427	11 674,30
22 391,30	247 284	410 559,50	473 608	729 173,70	730 907	1 162 124,50
9 958,00	1 693	7 189,00	1 273	5 740,70	5 851	22 887,70
36 323,30	250 417	423 618,00	475 500	736 745,20	740 185	1 196 686,50
309 437,50	22 588	280 339,20	28 867	238 440,00	67 764	828 216,70
1 241,00	210	2 981,30	24	569,40	284	4 791,70
—	29	1 896,00	—	—	29	1 896,00
1 770,00	—	—	—	—	31	1 770,00
—	—	—	50	351,00	50	351,00
960,00	9 000	13 900,00	47 650	82 475,00	57 930	97 335,00
4 790,70	1 633	12 919,00	3 703	28 453,20	5 749	46 162,90
16 306,10	340	9 889,50	1 268	35 699,20	2 292	61 894,80
313 564,80	29 799	158 490,60	44 141	219 811,20	152 232	691 866,60
571 227,50	239 641	1 084 546,00	466 527	1 007 765,00	836 059	2 663 538,50
1 910,00	—	—	767	875,00	2 043	2 785,00
121 674,40	27 375	61 602,00	32 247	237 098,90	97 014	420 375,30
126 522,40	1 444	75 646,00	379	17 647,20	5 328	219 815,60
3 564,80	50	1 250,00	—	—	285	4 814 80
5,00	157	400,00	2 462	24 500,00	2 622	24 905,00
245 695,10	45 456	253 057,70	44 115	259 012,80	114 011	757 765,60
63 315,30	59 323	99 921,00	4 727	31 590,00	80 642	194 826,30
—	—	—	—	—	—	—
178 641,70	129 494	164 390,20	1 870	18 246,40	302 378	361 278,30
312 481,60	759 691	389 020,40	611 685	331 579,20	2 072 343	1 033 081,20
146 493,60	27 615	488 665,30	19 636	351 610,80	58 213	986 769,70
167 356,90	42 301	191 619,40	29 459	180 676,70	129 032	539 653,00
105 422,40	1 047	41 472,20	1 389	58 181,80	4 941	205 076,40
189 914,70	25 917	123 221,60	81 108	315 654,90	162 631	628 791,20
2 882 295,50	1 423 110	3 455 227,40	1 422 074	3 440 237,70	4 153 903	9 777 760,60
1 146 279,70	317 194	754 712,90	296 120	774 943,10	1 171 216	2 675 935,70
351 545,30	1 085 730	1 556 483,30	1 575 900	2 096 919,90	2 905 535	4 004 948,50
452 402,50	121 102	553 996,20	126 343	555 783,20	347 138	1 562 181,90
59 843,40	126 537	99 130,60	205 164	119 398,50	377 620	278 372,50
4 287,40	14 268	8 112,00	16 480	9 999,00	39 599	22 398,40
201 306,00	21 939	180 229,70	19 879	154 992,00	65 685	536 527,70
1 425 191,70	1 016 208	1 911 294,50	1 292 188	2 352 563,40	3 021 759	5 689 049,60
13 113,00	92 890	47 721,60	156 392	87 667,80	278 071	98 502,40
3 653 969,00	2 795 868	5 111 680,80	3 688 466	6 102 266,90	8 206 623	14 867 916,70

COMÉRCIO
EXPORTAÇÃO DO ESTADO DE SÃO PAULO PARA
3.º Trimes

Discriminação	Pêso em quilos
	<i>Artigos manufaturados:</i>
Algodão com ou sem mescla	396 210
Alumínio	214
Armamento e munição de caça e guerra	3 166
Borracha	11 872
Cabelos, pêlos e penas	368
Cânhamo	789
Cana da Índia, bambu, junco etc.	6 222
Carros e outros veículos	63 366
Chumbo, estanho, zinco e suas ligas	1 075
Cobre e suas ligas	16 934
Ferro e aço	205 240
Fumo e seus preparados	46 895
Instrumentos de música	3 567
Instrumentos e objetos cirúrgicos e dentários	1 470
Instrumentos e objetos matemáticos, físicos, químicos e óticos	687
Juta	178 331
Lã com ou sem mescla	29 510
Linho	13
Louças, porcelanas, vidros e cristais	127 403
Máquinas, aparelhos, utensílios, ferramentas, acessórios-cinematografia	5 695
Eletricidade	20 290
Indústrias	41 528
Lavoura	15 843
Diversos	119 223
Madeiras	83 314
Marfim, madrepérola, tartaruga e outros despojos animais	5
Níquel	—
Óleos e graxas animais	1 874
Óleos e graxas minerais	480 796
Óleos e graxas vegetais	49 052
Ouro, prata e platina	—
Palha, esparto e outras matérias filamentosas	36 468
Papel e suas aplicações	166 559
Pedras, terras e outros minerais semelhantes	748 554
Peles e couros	48 342
Perfumaria e artigos de tinturaria, pintura e outros usos	61 285
Produtos químicos, drogas e especialidades farmacêuticas	206 646
Sêda com ou sem mescla	442
Vários artigos	248 496
Total	3 427 754
<i>Diversos:</i>	
Outras espécies não especificadas	45 557
Total Geral	6 518 587

INTERESTADUAL
O ESTADO DO PARANÁ — VIA TERRESTRE
tre de 1943

(Continuação)

Julho	Agosto		Setembro		Total	
	Valor em cruzeiros	Pêso em quilos	Valor em cruzeiros	Pêso em quilos	Valor em cruzeiros	Pêso em quilos
8 044 100,80	217 449	6 082 262,20	283 519	7 712 380,20	897 178	21 838 743,20
7 151,60	321	10 666,80	87	4 104,20	622	21 922,60
39 345,50	5 394	84 150,10	3 799	64 782,70	12 359	188 278,30
279 244,80	11 980	268 953,10	11 567	250 596,50	35 419	798 794,40
8 239,60	533	9 931,00	719	13 985,80	1 620	32 156,40
14 207,00	22	220,00	829	8 397,20	1 640	22 824,20
19 888,20	3 503	10 596,00	3 781	13 406,70	13 506	43 890,90
857 846,00	31 906	586 445,20	35 775	676 241,00	131 047	2 120 532,20
10 466,30	2 401	30 847,30	4 417	48 180,40	7 893	88 994,00
319 972,30	16 499	337 855,50	28 924	486 813,20	62 357	1 144 641,00
2 025 345,50	226 918	2 152 880,00	451 562	2 939 949,70	883 720	7 118 175,20
1 139 277,30	39 258	963 952,40	50 107	1 492 244,30	136 260	3 595 474,00
225 318,80	4 677	263 362,00	6 560	285 433,80	14 804	774 114,60
37 155,70	2 222	54 122,50	1 353	31 697,30	5 045	122 975,50
60 908,00	1 308	98 247,00	155	18 718,00	2 150	177 873,00
1 661 378,30	129 557	1 138 205,00	145 495	1 310 865,80	453 382	4 110 449,10
1 755 540,80	25 447	1 742 958,20	25 753	1 666 463,90	80 710	5 164 962,90
1 200,00	141	12 974,60	163	14 909,50	317	29 084,10
528 572,30	108 354	529 446,70	65 501	410 125,20	301 258	1 468 144,20
125 638,00	10 791	112 425,60	6 202	84 831,90	22 688	322 895,50
497 172,00	18 031	365 245,10	30 640	580 373,10	68 961	1 442 790,20
736 451,40	43 493	704 365,00	11 082	189 021,60	96 103	1 629 838,00
156 923,40	31 961	322 148,10	32 376	319 423,40	80 185	798 494,90
1 836 993,70	109 079	2 119 996,20	92 227	1 321 560,30	320 534	5 278 550,20
335 002,20	82 808	367 312,90	74 196	307 648,50	240 318	1 009 963,60
125,00	—	—	—	—	5	125,00
—	—	—	—	—	—	—
7 972,80	1 105	5 542,00	617	4 223,00	3 596	17 737,80
1 197 727,10	487 992	1 197 523,70	459 218	1 246 680,40	1 428 006	3 641 931,20
201 211,20	100 389	484 576,30	70 603	329 217,80	220 044	1 015 005,30
50 384,00	—	1 294,20	—	71 583,60	—	123 261,80
1 488 399,40	30 245	1 194 547,60	46 652	1 778 902,00	113 365	4 461 849,00
1 110 779,20	158 909	1 152 844,40	456 332	1 560 587,00	781 800	3 824 210,60
229 537,50	513 888	172 828,40	296 768	189 686,00	1 559 210	592 051,90
1 287 181,70	44 478	1 188 470,50	57 259	1 469 525,60	150 079	3 945 177,80
772 992,30	41 811	499 761,10	38 440	523 274,20	141 536	1 796 027,60
1 728 282,90	232 776	2 471 194,60	162 450	1 859 284,80	601 872	6 058 762,30
31 096,50	507	45 222,50	670	48 941,90	1 619	125 260,90
2 479 018,20	205 101	2 387 477,70	218 365	2 665 741,40	671 962	7 532 237,30
31 308 047,30	2 941 254	29 170 351,50	3 174 163	31 999 801,90	9 543 171	92 478 200,70
164 299,80	30 451	98 024,60	30 110	108 084,10	106 118	370 408,50
38 044 934,90	7 441 100	38 258 902,30	8 790 313	42 387 135,80	22 750 000	118 690 973,00

COMÉRCIO
EXPORTAÇÃO DO ESTADO DE SÃO PAULO PARA
3.º Trimes

Discriminação	Pêso em quilos
	<i>Animais vivos:</i>
Aves	1 412
Gado	170 106
Animais vivos não especificados	20
Total	171 538
<i>Matérias primas e artigos com aplicação às artes e indústrias:</i>	
Algodão	680 230
Borracha	—
Cabelos, pêlos e penas	—
Cânhamo	—
Cana da Índia, bambu, junco, rotim, vime e outros cipós	—
Carvão mineral	—
Chumbo, estanho, zinco e suas ligas	2 151
Cobre e suas ligas	708
Despojos e resíduos animais	14 109
Ferro e aço	24 473
Frutos para extração de óleos	13 150
Juta	3 884
Lã	2 900
Linho	16 552
Madeiras	450 404
Matérias ou substâncias para perfumaria, tinturaria e outros usos	9 159
Metalóides e vários metais	2 096
Ouro, prata e platina	—
Palha, esparto, pita, piassava, paina e outras matérias filamentosas	102 186
Pedras, terras e outros minerais semelhantes	1 566 879
Peles e couros	305
Plantas, folhas, flores, frutos, grãos, sementes, raízes e cascas	19 375
Sêda animal e sintética	27 910
Sumos, sucos, resíduos e resinas vegetais, exclusive óleos	85 687
Total	3 022 158
<i>Artigos destinados à alimentação e forragens:</i>	
Artigos destinados à alimentação-bebidas	66 664
Cereais, farinhas e grãos alimentícios	1 235 577
Conservas e extratos	222 104
Frutas e frutos de mesa	6 707
Legumes e verduras	37 715
Leite e seus derivados	—
Diversos gêneros alimentícios	461 015
Forragens	61 916
Total	2 091 698

INTERESTADUAL
O ESTADO DO RIO DE JANEIRO — VIA TERRESTRE
tre de 1943

Julho	Agosto		Setembro		Total	
	Valor em cruzeiros	Pêso em quilos	Valor em cruzeiros	Pêso em quilos	Valor em cruzeiros	Pêso em quilos
2 642,70	26 020	59 544,00	356	849,40	27 788	63 036,10
379 010,90	412 536	855 309,60	156 329	497 955,90	738 971	1 732 276,40
300,00	13 054	50 000,00	—	—	13 074	50 300,00
381 953,60	451 610	964 853,60	156 685	498 805,30	779 833	1 845 612,50
4 225 996,90	112 850	985 933,20	102 080	768 193,20	895 160	5 980 123,30
—	100	2 200,00	—	—	100	2 200,00
—	—	—	—	—	—	—
—	—	—	—	—	—	—
—	—	—	307	1 377,00	307	1 377,00
—	—	—	—	—	—	—
33 407,00	—	—	10	50,80	2 161	33 457,80
19 952,30	1 500	43 631,60	601	16 558,90	2 309	80 142,80
23 221,60	8 450	20 578,70	16 192	34 296,60	38 751	78 096,90
129 634,30	29 906	171 552,60	15 697	93 756,00	70 076	394 942,90
19 837,00	12 089	19 001,30	6 455	10 215,00	31 694	49 053,30
9 710,00	—	—	121	990,00	4 005	10 700,00
109 903,80	633	41 274,20	2 388	80 776,60	5 921	231 954,60
50 050,50	8 995	16 404,00	2 816	6 194,00	28 363	72 648,50
445 309,30	905 192	2 589 668,50	444 988	640 164,60	1 800 584	3 675 142,40
162 296,90	2 054	32 820,00	892	16 106,60	12 105	211 223,50
12 016,50	521	2 225,50	4 853	11 963,00	7 470	26 205,00
—	—	—	—	—	—	—
322 475,10	51 643	103 986,50	92 478	209 291,80	246 307	635 735,40
878 982,60	1 990 400	983 944,50	288 519	125 524,70	3 845 798	1 988 451,80
4 309,90	127	1 711,70	26	685,00	458	6 706,60
19 389,30	9 795	16 686,00	29 744	36 263,00	58 914	72 338,30
1 110 485,80	20 474	850 397,00	15 013	593 799,30	63 397	2 554 682,10
92 514,80	59 629	111 884,00	31 964	47 368,40	177 280	251 767,20
7 669 493,60	3 214 358	5 993 899,30	1 055 144	2 693 574,50	7 291 660	16 356 967,40
156 457,50	35 698	107 106,80	44 832	181 116,50	147 194	444 680,80
1 405 902,70	1 322 354	1 510 601,60	1 318 785	1 578 371,10	3 876 716	4 494 875,40
1 194 757,10	179 787	1 070 346,30	300 821	1 743 321,30	702 712	4 008 424,70
5 271,00	7 994	4 020,40	6 157	5 323,00	20 858	14 614,40
11 565,00	6 189	1 835,00	20 043	5 891,50	63 947	19 291,50
—	4 126	1 200,00	1 168	13 308,40	5 294	14 508,40
586 476,60	493 875	607 512,60	79 435	202 820,60	1 034 325	1 396 809,80
27 614,00	198 417	56 662,00	391 460	104 052,00	651 793	188 328,00
3 388 043,90	2 248 440	3 359 284,70	2 162 701	3 884 204,40	6 502 839	10 581 533,00

COMÉRCIO
EXPORTAÇÃO DO ESTADO DE SÃO PAULO PARA
3.º Trimes

Discriminação	Pêso em quilos
	<i>Artigos manufaturados:</i>
Algodão com ou sem mescla	82 798
Alumínio	110
Armamento e munição de caça e guerra	3 032
Borracha	6 873
Cabelos, pêlos e penas	202
Cânhamo	37
Cana da Índia, bambu, junco etc.	2 163
Carros e outros veículos	31 785
Chumbo, estanho, zinco e suas ligas	16
Cobre e suas ligas	45 254
Ferro e aço	65 964
Fumo e seus preparados	15 295
Instrumentos de música	652
Instrumentos e objetos cirúrgicos e dentários	2 652
Instrumentos e objetos matemáticos, físicos, químicos e óticos	311
Juta	15 231
Lã com ou sem mescla	9 026
Linho	18
Louças, porcelanas, vidros e cristais	38 136
Máquinas, aparelhos, utensílios, ferramentas, acessórios-cinematografia	120
Eletricidade	31 471
Indústrias	23 823
Lavoura	31 694
Diversos	146 681
Madeiras	104 298
Marfim, madrepérola, tartaruga e outros despojos animais	203
Níquel	—
Óleos e graxas animais	98
Óleos e graxas minerais	18 144
Óleos e graxas vegetais	5 607
Ouro, prata e platina	—
Palha, esparto e outras matérias filamentosas	11 356
Papel e suas aplicações	143 863
Pedras, terras e outros minerais semelhantes	1 731 298
Peles e couros	8 623
Perfumaria e artigos de tinturaria, pintura e outros usos	9 700
Produtos químicos, drogas e especialidades farmacêuticas	51 235
Sêda com ou sem mescla	188
Vários artigos	266 874
Total	2 904 836
<i>Diversos:</i>	
Outras espécies não especificadas	30 659
Total Geral	8 220 389

INTERESTADUAL
O ESTADO DO RIO DE JANEIRO — VIA TERRESTRE
tre de 1943

(Continuação)

Julho	Agosto		Setembro		Total	
	Pêso em quilos	Valor em cruzeiros	Pêso em quilos	Valor em cruzeiros	Pêso em quilos	Valor em cruzeiros
1 793 895,70	135 888	3 289 154,80	54 531	1 815 282,60	273 217	6 898 333,10
5 712,50	63	4 009,70	590	28 827,50	763	38 549,70
54 000,00	118	16 808,00	508	13 200,00	3 658	84 008,00
157 491,80	3 415	118 988,20	4 975	112 764,10	15 263	389 244,10
6 372,30	103	2 464,20	205	5 489,90	510	14 326,40
481,00	—	—	—	—	37	481,00
14 487,40	1 299	7 347,10	1 958	11 062,10	5 420	32 896,60
546 240,80	16 420	229 985,50	11 077	191 604,50	59 282	967 830,80
302,00	2 487	17 475,10	6 154	51 948,00	8 657	69 725,10
664 015,20	35 681	555 114,90	7 371	205 571,10	88 306	1 424 701,20
681 874,00	81 747	725 039,50	97 894	896 420,40	245 605	2 308 333,90
326 119,50	17 706	373 478,80	6 591	135 307,10	39 592	834 905,40
29 393,60	944	96 872,80	700	24 775,80	2 296	151 042,20
54 355,90	931	17 431,50	1 275	39 985,90	4 858	112 273,30
26 564,00	211	20 287,40	125	14 201,80	647	61 053,20
114 541,60	269	1 650,00	2 545	20 231,20	18 045	136 422,80
614 960,00	5 436	409 813,70	5 904	359 149,00	20 366	1 383 922,70
3 209,00	138	13 168,00	44	8 150,50	200	24 527,50
200 954,50	22 602	138 501,90	18 700	156 394,00	79 438	495 850,40
2 620,00	29	100,00	221	3 500,00	370	6 220,00
724 667,70	11 983	255 431,30	10 528	226 690,80	53 982	1 206 789,80
231 644,40	5 546	104 173,40	28 149	625 951,80	57 618	961 769,60
345 461,40	6 884	73 549,60	4 510	52 280,00	43 088	471 291,00
1 329 577,70	27 680	396 690,20	15 220	300 343,80	189 581	2 026 611,70
264 702,90	94 829	271 410,30	55 617	181 253,20	254 744	717 366,40
1 230,00	—	—	—	—	203	1 230,00
—	—	—	—	—	—	—
390,00	130	520,00	231	910,00	459	1 820,00
21 929,90	5 396	30 364,10	1 528	5 178,10	26 068	57 472,10
31 234,50	2 703	19 269,00	120 196	537 297,60	128 506	587 801,10
—	—	—	—	—	—	—
777 942,10	6 231	352 244,80	9 146	559 917,50	26 733	1 690 104,40
1 152 681,90	123 226	1 054 902,80	146 672	1 222 083,10	413 761	3 429 667,80
985 263,90	1 664 105	643 227,00	885 827	451 872,00	4 281 230	2 080 362,90
256 524,10	9 082	223 660,50	9 921	307 312,00	27 631	787 496,60
139 086,00	7 995	88 301,10	18 548	716 969,00	36 243	944 356,10
372 584,80	78 494	478 238,00	55 761	947 068,50	185 490	1 797 891,30
13 340,50	21	2 078,30	2 194	366 186,40	2 403	381 605,20
1 226 363,40	97 385	595 666,90	103 264	448 602,40	467 523	2 270 632,70
13 172 716,00	2 467 177	10 627 418,40	1 638 680	11 043 781,70	7 060 693	34 843 916,10
16 641,30	4 736	10 549,90	1 337	21 126,50	36 732	48 317,70
24 628 848,40	8 386 321	20 956 005,90	5 064 547	18 091 492,40	21 671 757	63 676 346,70

COMÉRCIO
EXPORTAÇÃO DO ESTADO DE SÃO PAULO PARA
3.º Trimes

Discriminação	Pêso em quilos
	<i>Animais vivos:</i>
Aves	—
Gado	—
Animais vivos não especificados	60
Total	60
<i>Matérias primas e artigos com aplicação às artes e indústrias:</i>	
Algodão	80 212
Borracha	398
Cabelos, pêlos e penas	—
Cânhamo	—
Cana da Índia, bambu, junco, rotim, vime e outros cipós	2
Carvão mineral	—
Chumbo, estanho, zinco e suas ligas	—
Cobre e suas ligas	64
Despojos e resíduos animais	208 901
Ferro e aço	28 723
Frutos para extração de óleos	—
Juta	22 770
Lã	2 511
Linho	193
Madeiras	—
Matérias ou substâncias para perfumaria, tinturaria e outros usos	345
Metalóides e vários metais	84
Ouro, prata e platina	—
Palha, esparto, pita, piassava, paina e outras matérias filamentosas	4 414
Pedras, terras e outros minerais semelhantes	631 085
Peles e couros	5 469
Plantas, folhas, flores, frutos, grãos, sementes, raízes e cascas	10 223
Sêda animal e sintética	3 345
Sumos, sucos, resíduos e resinas vegetais, exclusive óleos	51 031
Total	1 049 770
<i>Artigos destinados à alimentação e forragens:</i>	
Artigos destinados à alimentação-bebidas	4 122
Cereais, farinhas e grãos alimentícios	127 235
Conservas e extratos	2 791
Frutas e frutos de mesa	35 542
Legumes e verduras	44 967
Leite e seus derivados	—
Diversos gêneros alimentícios	4 638
Forragens	2 318
Total	221 613

INTERESTADUAL
O ESTADO DO RIO GRANDE DO SUL — VIA TERRESTRE
tre de 1943

Julho	Agosto		Setembro		Total		
	Valor em cruzeiros	Pêso em quilos	Valor em cruzeiros	Pêso em quilos	Valor em cruzeiros	Pêso em quilos	Valor em cruzeiros
—	18	164,40	—	—	18	164,40	—
—	362	900,00	64 000	112 000,00	64 362	112 900,00	—
726,00	119	1 588,80	—	—	179	2 314,80	—
726,00	499	2 653,20	64 000	112 000,00	64 559	115 379,20	—
1 086 269,40	24 977	241 716,40	23 813	177 265,70	129 002	1 505 251,50	—
5 160,00	377	5 648,10	34 204	749 244,90	34 979	760 053,00	—
—	—	—	—	—	—	—	—
—	—	—	—	—	—	—	—
75,00	114	300,00	32	1 200,00	148	1 575,00	—
—	—	—	—	—	—	—	—
—	180	7 202,00	—	—	180	7 020,00	—
2 575,00	342	9 485,80	30	781,80	436	12 842,60	—
194 876,00	378	1 965,00	8 054	24 018,90	217 333	220 859,90	—
261 000,60	40 285	254 646,50	45 681	235 512,20	114 689	751 159,30	—
—	—	—	2 500	4 500,00	2 500	4 500,00	—
78 285,60	4 474	11 809,50	1 368	3 823,10	28 612	93 918,20	—
97 547,30	922	40 876,80	1 224	33 238,80	4 657	171 662,90	—
3 860,00	—	—	5 061	74 788,00	5 254	78 648,00	—
—	60	500,00	—	—	60	500,00	—
8 735,00	4 880	30 105,00	9 599	43 781,30	14 824	82 621,30	—
3 213,00	40	4 800,00	86	690,00	210	8 703,00	—
—	—	—	—	—	—	—	—
27 528,20	5 262	11 994,30	3 125	9 053,40	12 801	48 575,90	—
342 937,50	765 493	348 546,90	388 938	286 804,00	1 785 516	978 288,40	—
76 162,90	6 331	191 526 30	332	18 180,40	12 132	285 869,60	—
14 652,30	24 048	23 070,70	15 758	11 152,70	50 029	48 875,70	—
127 885,80	2 108	77 327,80	2 363	88 326,70	7 816	293 540,30	—
212 220,60	9 940	45 176,60	30 006	138 798,80	90 977	396 196,00	—
2 542 984,20	890 211	1 306 515,70	572 174	1 901 160,70	2 512 155	5 750 660,60	—
20 296,20	88 363	181 122,40	31 327	59 678,60	123 812	261 097,20	—
75 320,50	13 534	31 782,00	84 196	51 190,00	224 965	158 292,50	—
14 374,80	1 358	6 719,60	3 164	16 785,30	7 313	37 879,70	—
24 598,00	67 531	24 219,00	37 168	26 749,00	140 241	75 566,00	—
21 791,30	30 746	18 286,00	51 331	43 015,00	127 044	83 092,30	—
—	—	—	—	—	—	—	—
45 956,40	3 600	60 105,70	2 774	35 015,70	11 012	141 077,80	—
510,00	—	—	33 250	23 064,20	35 568	23 574,20	—
202 847,20	205 132	322 234,70	243 210	255 497,80	669 955	780 579,70	—

COMÉRCIO
EXPORTAÇÃO DO ESTADO DE SÃO PAULO PARA
3.º Trimes

Discriminação	Pêso em quilos
	<i>Artigos manufaturados:</i>
Algodão com ou sem mescla	164 452
Alumínio	86
Armamento e munição de caça e guerra	1 494
Borracha	5 907
Cabelos, pêlos e penas	60
Cânhamo	220
Cana da Índia, bambu, junco etc.	51
Carros e outros veículos	10 509
Chumbo, estanho, zinco e suas ligas	185
Cobre e suas ligas	9 543
Ferro e aço	37 795
Fumo e seus preparados	3 800
Instrumentos de música	4 622
Instrumentos e objetos cirúrgicos e dentários	1 275
Instrumentos e objetos matemáticos, físicos, químicos e óticos	562
Juta	14 327
Lã com ou sem mescla	26 818
Linho	319
Louças, porcelanas, vidros e cristais	18 491
Máquinas, aparelhos, utensílios, ferramentas, acessórios-cinematografia	1 699
Eletricidade	15 771
Indústria	13 072
Lavoura	8 632
Diversos	25 023
Madeiras	2 046
Marfim, madrepérola, tartaruga e outros despojos animais	105
Níquel	60
Óleos e graxas animais	—
Óleos e graxas minerais	287
Óleos e graxas vegetais	30 440
Ouro, prata e platina	—
Palha, esparto e outras matérias filamentosas	16 333
Papel e suas aplicações	27 654
Pedras, terras e outros minerais semelhantes	8 896
Peles e couros	12 666
Perfumaria e artigos de tinturaria, pintura e outros usos	6 947
Produtos químicos, drogas e especialidades farmacêuticas	340 128
Sêda com ou sem mescla	729
Vários artigos	62 080
Total	873 084
<i>Diversos:</i>	
Outras espécies não especificadas	4 802
Total Geral	2 149 329

INTERESTADUAL
O ESTADO DO RIO GRANDE DO SUL — VIA TERRESTRE
tre de 1943

(Continuação)

Julho	Agosto		Setembro		Total	
	Valor em cruzeiros	Pêso em quilos	Valor em cruzeiros	Pêso em quilos	Valor em cruzeiros	Pêso em quilos
3 836 310,90	153 257	3 597 632,10	133 894	3 704 586,50	451 603	11 138 529,50
3 780,40	27	930,50	—	—	113	4 710,90
40 031,20	90	3 399,00	4 184	60 819,60	5 768	104 249,80
153 154,40	8 155	176 998,90	5 054	111 392,00	19 116	441 545,30
2 309,00	—	—	27	318,00	87	2 627,00
5 205,20	—	—	1 625	30 080,60	1 845	35 285,80
500,00	1 081	7 085,00	46	535,00	1 178	8 120,00
260 623,60	6 480	166 015,10	9 716	218 371,50	26 705	645 010,20
7 156,20	717	16 245,00	30	622,00	932	24 023,20
183 376,80	6 638	221 380,90	8 362	208 091,10	24 543	612 848,80
467 578,80	20 503	280 925,50	126 122	1 097 689,30	184 420	1 846 193,60
117 406,80	17 208	547 774,80	29	839,00	21 037	666 020,60
281 706,90	2 819	158 193,90	1 672	146 990,60	9 113	586 891,40
46 139,70	1 676	50 871,90	2 098	51 558,80	5 049	148 570,40
38 790,30	226	43 457,70	218	31 069,00	1 006	113 317,00
124 298,90	1 279	32 187,10	3 805	54 077,10	19 411	210 563,10
1 481 252,50	33 256	1 917 064,80	25 409	1 617 291,00	85 483	5 015 608,30
22 573,40	—	—	119	16 738,80	438	39 312,20
113 544,10	18 565	145 555,70	20 477	142 477,10	57 533	401 576,90
19 810,00	1 169	17 266,80	2 685	30 469,00	5 553	67 545,80
184 946,20	5 039	127 372,90	7 130	141 478,50	27 940	453 797,60
212 856,10	11 499	206 900,30	17 332	272 246,00	41 903	692 002,40
53 146,90	4 148	37 130,00	5 361	43 693,00	18 141	133 969,90
330 539,80	79 204	638 745,90	52 831	726 903,80	157 058	1 696 189,50
11 730,30	6 919	27 027,10	12 485	47 977,20	21 450	86 734,60
4 986,00	27	27 771,60	—	—	132	7 757,60
13 792,00	—	—	—	—	60	13 792,00
—	—	—	—	—	—	—
1 668,10	741	3 037,20	7 779	31 559,80	8 807	36 265,10
94 440,00	42 019	206 165,00	70 489	394 249,10	142 948	694 854,10
54 785,70	—	54 827,00	—	61 864,90	—	171 477,60
1 217 126,10	31 982	2 242 124,50	33 288	1 633 621,20	81 603	5 092 871,80
261 562,10	20 737	163 350,70	48 838	420 875,40	97 229	845 788,20
19 042,80	143 465	59 953,10	115 882	123 906,00	268 243	202 901,90
344 251,40	19 111	249 992,50	8 944	344 074,60	40 721	938 318,50
147 247,60	8 852	144 808,20	5 131	107 969,40	20 930	400 025,20
1 436 127,80	79 428	915 433,80	117 798	959 334,00	537 354	3 310 895,60
65 255,50	519	40 430,40	649	52 467,10	1 897	158 153,00
1 199 840,80	49 943	1 161 129,70	65 123	1 198 166,00	177 146	3 559 136,50
12 858 894,30	776 779	13 664 184,60	914 632	14 084 402,00	2 564 495	40 607 480,90
9 995,00	606	3 501,00	2 498	39 991,60	7 906	53 487,60
15 615 446,70	1 873 227	15 299 089,20	1 796 514	16 393 052,10	5 819 070	47 307 588,00

COMÉRCIO
EXPORTAÇÃO DO ESTADO DE SÃO PAULO PARA
3.º Trimes

Discriminação	Pêso em quilos
	<i>Animais vivos:</i>
Aves	5
Gado	—
Animais vivos não especificados	177
Total	182
<i>Matérias primas e artigos com aplicação às artes e indústrias:</i>	
Algodão	65 642
Borracha	46
Cabelos, pêlos e penas	—
Cânhamo	—
Cana da Índia, bambu, junco, rotim, vime e outros cipós	—
Carvão mineral	—
Chumbo, estanho, zinco e suas ligas	48
Cobre e suas ligas	40
Despojos e resíduos animais	15 660
Ferro e aço	81 731
Frutos para extração de óleos	—
Juta	5 111
Lã	1 872
Linho	181
Madeiras	—
Matérias ou substâncias para perfumaria, tinturaria e outros usos	6 557
Metalóides e vários metais	237
Ouro, prata e platina	—
Palha, esparto, pita, piassava, paina e outras matérias filamentosas	12 113
Pedras, terras e outros minerais semelhantes	90 335
Peles e couros	420
Plantas, folhas, flores, frutos, grãos, sementes, raízes e cascas	7 196
Sêda animal e sintética	1 089
Sumos, sucos, resíduos e resinas vegetais, exclusive óleos	23 257
Total	311 485
<i>Artigos destinados à alimentação e forragens:</i>	
Artigos destinados à alimentação-bebidas	117 266
Cereais, farinhas e grãos alimentícios	14 227
Conservas e extratos	16 288
Frutas e frutos de mesa	4 602
Legumes e verduras	648
Leite e seus derivados	—
Diversos gêneros alimentícios	15 031
Forragens	206
Total	168 268

INTERESTADUAL
O ESTADO DE SANTA CATARINA — VIA TERRESTRE
tre de 1943

Julho	Agosto		Setembro		Total	
	Valor em cruzeiros	Pêso em quilos	Valor em cruzeiros	Pêso em quilos	Valor em cruzeiros	Pêso em quilos
46,20	—	—	—	—	5	46,20
—	—	—	25 732	40 400,00	25 732	40 400,00
546,80	57	140,30	—	—	234	687,10
593,00	57	140,30	25 732	40,400,00	25 971	41 133,30
546 243,00	143 266	1 136 922,40	136 429	1 108 783,80	345 337	2 791 949,20
946,90	68	815,00	230	4 915,00	344	6 676,90
—	—	—	—	—	—	—
—	—	—	—	—	—	—
—	—	—	—	—	—	—
—	252	4 910,50	—	—	252	4 910,50
3 196,00	34	480,00	162	1 857,20	244	5 533,20
1 399,70	1 335	48 870,60	46	1 425,50	1 421	51 695,80
68 352,40	14 571	70 164,90	7 336	55 678,80	37 567	194 196,10
519 898,70	31 655	109 458,60	29 734	174 377,30	143 120	803 734,60
—	—	—	1 328	2 660,00	1 328	2 660,00
36 817,10	365	949,20	5 021	42 560,00	10 497	80 326,10
129 593,30	110	5 124,20	48	2 068,20	2 030	136 795,70
5 146,00	—	—	—	—	131	5 146,00
—	—	—	29 474	97 264,20	29 474	97 264,20
62 657,40	5 162	53 629,90	23 884	124 994,50	35 603	241 281,80
1 174,30	679	4 929,00	1 108	7 831,50	2 024	13 934,80
—	—	—	—	—	—	—
16 978,00	53 114	123 132,40	35 105	59 949,20	100 332	200 059,60
64 456,00	137 917	82 804,90	75 390	53 096,60	303 642	200 257,50
37 500,00	—	—	297	9 398,00	717	46 898,00
55 487,00	10 206	7 608,50	2 545	9 443,40	19 947	72 538,90
50 480,20	1 124	52 209,80	3 308	112 124,50	5 521	214 814,50
115 440,30	7 011	40 231,40	18 355	77 086,20	48 623	232 757,90
1 715 766,30	406 869	1 742 241,10	369 800	1 945 513,90	1 088 154	5 403 521,30
201 632,10	156 166	272 419,50	115 991	243 622,90	389 423	717 674,50
39 682,20	5 026	15 795,10	4 313	12 071,50	23 566	67 548,80
65 805,10	5 913	31 037,90	6 398	28 249,50	28 599	125 092,50
12 698,50	27 999	16 667,00	7 767	29 589,50	40 368	58 955,00
206,00	2 100	730,00	682	260,00	2 430	1 196,00
—	—	—	79	967,60	79	967,60
78 882,30	10 910	89 865,60	7 564	60 350,70	33 505	229 098,60
114,50	4 138	2 673,00	137	100,00	4 481	2 887,50
399 020,70	212 252	429 188,10	142 931	375 211,70	523 451	1 203 420,50

COMÉRCIO
EXPORTAÇÃO DO ESTADO DE SÃO PAULO PARA
3.º Trimes

Discriminação	Pêso em quilo:
<i>Artigos manufaturados:</i>	
Algodão com ou sem mescla	81 332
Alumínio	116
Armamento e munição de caça e guerra	2 493
Borracha	4 615
Cabelos, pêlos e penas	14
Cânhamo	—
Cana da Índia, bambu, junco etc.	666
Carros e outros veículos	21 420
Chumbo, estanho, zinco e suas ligas	2 345
Cobre e suas ligas	4 971
Ferro e aço	116 148
Fumo e seus preparados	27 485
Instrumentos de música	1 148
Instrumentos e objetos cirúrgicos e dentários	117
Instrumentos e objetos matemáticos, físicos, químicos e óticos	27
Juta	2 143
Lã com ou sem mescla	11 638
Linho	97
Louças, porcelanas, vidros e cristais	25 783
Máquinas, aparelhos, utensílios, ferramentas, acessórios-cinematografia	117
Eletricidade	6 936
Indústrias	12 156
Lavoura	3 869
Diversos	28 517
Madeiras	5 823
Marfim, madrepérola, tartaruga e outros despojos animais	—
Níquel	—
Óleos e graxas animais	1 367
Óleos e graxas minerais	8 259
Óleos e graxas vegetais	1 623
Ouro, prata e platina	—
Palha, esparto e outras matérias filamentosas	7 666
Papel e suas aplicações	33 526
Pedras, terras e outros minerais semelhantes	15 663
Peles e couros	5 972
Perfumaria e artigos de tinturaria, pintura e outros usos	24 996
Produtos químicos, drogas e especialidades farmacêuticas	41 436
Sêda com ou sem mescla	172
Vários artigos	47 638
Total	545 299
<i>Diversos:</i>	
Outras espécies não especificadas	1 007
Total Geral	1 029 241


INTERESTADUAL
O ESTADO DE SANTA CATARINA — VIA TERRESTRE
tre de 1943

Julho	Agosto		Setembro		Total	
	Valor em cruzeiros	Pêso em quilos	Valor em cruzeiros	Pêso em quilos	Valor em cruzeiros	Pêso em quilos
2 114 042,60	81 232	2 418 739,00	128 827	3 275 712,90	291 391	7 808 494,50
10 246,00	85	3 013,60	530	32 850,70	731	46 110,30
32 150,00	259	2 939,50	2 085	25 125,00	4 837	60 214,50
108 551,60	5 310	149 215,70	6 518	158 088,70	16 443	415 856,00
265,90	33	3 052,80	17	232,00	64	3 550,70
—	—	—	—	—	—	—
4 367,90	148	439,50	445	2 914,80	1 259	7 722,20
348 966,00	19 064	326 091,80	12 552	244 773,70	53 036	919 831,50
56 778,80	38	556,80	245	8 650,00	2 628	65 985,60
105 531,40	49 913	630 487,90	25 031	339 943,80	79 915	1 075 963,10
801 276,50	124 299	642 399,10	63 435	640 780,90	303 882	2 084 456,50
568 204,40	46 399	1 019 942,60	44 020	967 747,80	117 904	2 555 894,80
54 344,40	1 871	108 702,70	809	42 075,20	3 828	205 122,30
5 567,00	101	2 956,30	421	10 693,60	639	19 216,90
2 734,80	361	19 840,00	122	7 756,20	510	30 331,00
22 859,50	6 401	71 856,60	3 908	39 728,40	12 452	134 444,50
727 510,20	11 312	637 103,50	12 516	902 694,50	35 466	2 267 308,20
8 845,50	211	5 287,50	227	23 131,50	535	37 264,50
147 084,70	14 824	109 563,70	38 841	203 342,90	79 448	459 991,30
1 150,00	84	4 962,00	13	715,00	214	6 827,00
125 584,90	9 486	208 356,00	30 115	631 254,20	46 537	965 195,10
103 290,50	25 138	291 673,50	5 012	108 740,50	42 306	503 704,50
35 174,30	95	868,10	6 759	65 835,00	10 723	101 877,40
433 324,10	18 809	316 433,20	28 822	436 761,20	76 148	1 186 518,50
22 311,80	1 990	18 427,00	6 357	51 863,60	14 175	92 602,40
—	—	—	—	—	—	—
—	—	—	20	6 864,00	20	6 864,00
7 245,10	—	—	430	2 102,00	1 797	9 347,10
43 138,10	19 185	70 460,10	5 760	36 522,10	33 204	150 120,30
9 457,30	1 241	6 905,00	9 267	43 605,90	12 131	59 868,20
10 100,00	—	500,00	—	4 334,00	—	14 934,00
492 484,40	11 984	784 546,50	22 441	1 339 417,30	42 091	2 616 448,20
291 234,20	21 882	238 203,60	30 706	320 228,80	86 114	849 666,60
26 562,30	27 179	27 232,20	33 876	68 672,70	76 718	122 467,20
185 539,60	4 867	129 464,50	7 493	213 581,90	18 332	528 586,00
357 995,30	9 104	129 179,00	15 928	280 738,20	50 028	767 912,50
442 042,50	75 606	576 163,90	136 933	724 919,70	253 975	1 743 126,10
13 481,70	211	21 555,50	312	25 837,80	695	60 875,00
935 603,70	40 031	767 682,10	73 014	1 002 170,40	160 683	2 705 456,20
—	—	—	—	—	—	—
8 655 047,00	628 753	9 744 800,00	753 807	12 290 306,90	1 930 859	30 690 154,70
5 799,80	7 416	27 786,20	1 637	12 440,90	10 060	46 026,90
10 766 226,80	1 255 347	11 944 156,50	1 293 907	14 663 873,40	3 578 495	37 384 256,70



ESTATÍSTICA
DO
COMÉRCIO DO PÔRTO DE SANTOS

Dir. Estatística, Indústria e Comércio
Janeiro e Fevereiro de 1944



Comércio Exterior pelo Pôrto de Santos

I M P O R T A Ç Ã O

Janeiro e Fevereiro de 1944

Quadro N. 1

MERCADORIAS	Quantidade em quilos	Valor a bordo no pôrto de Santos
		Cruzeiros
0000/0099 — CLASSE I — Animais vivos:	1 440	22 476
0039 — Aves domésticas (1) ou para ali- mentação	—	—
0051 — Gado vacum para reprodução (2)	—	—
0053 — ” cavalari para reprodução (3)	—	—
0063 — ” ” para qualquer ou- tro fim	—	—
Não especificados	1 440	22 476
0100/3999 — CLASSE II — Matérias primas:	79 667 222	127 087 977
0100/0999 — De origem animal	1 551 546	12 753 138
0100/99 — Cabelos e pêlos	19 637	5 001 804
0160/1 — Pêlos de coelho, castor e seme- lhantes	18 637	4 949 313
Não especificados	1 000	52 491
0200/99 — Despojos animais	—	—
0300/99 — Corpos graxos	1 295 222	5 565 810
0500/99 — Peles e couros, em bruto	16 883	167 404
0600/99 — Peles e couros, preparados ou cur- tidos	8 888	1 385 955
0692 — Camurça, marroquim e semelhan- tes	—	—
0698 — Peles e couros tintos, engraxados, graneados ou não	3 636	696 865
Não especificados	5 252	689 090
0700/99 — Penas	254	12 465
0800/99 — Outros produtos	209 107	561 713
0900/99 — Matérias primas e preparações não classificadas para as indústrias	1 555	57 987
1000/1999 — De origem vegetal	9 196 170	24 361 540
1000/99 — Vegetais próprios para medicina, indústria e outros usos	37 108	342 190
1054 — Lúpulo	—	—

(1) — Cabeças. (2) — Cabeças. (3) — Cabeças.

IMPORTAÇÃO

MERCADORIAS		Quantidade em quilos	Valor a bordo no pôrto de Santos
			Cruzeiros
1091	— Batatas para plantio	—	—
	— Não especificados	37 108	342 190
1100/99	— Caules não lenhosos	10 230	70 806
1200/99	— Fibras e matérias filamentosas, exclusive as têxteis	429 201	1 316 817
1279	— Palha para vassouras e fins seme- lhantes	417 057	1 124 287
1294	— Manilha	—	—
1296	— Pita	9 522	98 817
	— Não especificadas	2 622	93 713
1300/99	— Corpos graxos	42 281	231 790
1500/99	— Madeiras	37 939	134 760
1600/99	— Sementes, bagas, grãos, frutos e semelhantes	419 885	1 418 034
1674	— Sementes de linho ou linhaça	—	—
1697	— Sementes, bagas, grãos, frutos e semelhantes para a agricultura Não especificados	6 995 412 890	609 670 808 364
1800/99	— Outros produtos	2 057 052	5 786 325
1855	— Goma laca	—	—
1857	— Resina negra de pinho	1 978 427	4 946 926
	— Não especificados	78 625	839 399
1900/99	— Matérias primas e preparações não classificadas para as indústrias	6 162 474	15 060 818
1963	— Extrato de quebracho	305 828	703 736
1990	— Acetato de celulose	229	5 889
1991	— Celulose para fabricação de papel Não especificadas	5 479 740 376 677	12 139 305 2 211 888
2000/2999	— De origem mineral	66 510 400	67 317 055
2000/99	— Pedras e terras	5 307 551	4 001 380
2050/57	— Alabastro, mármore, pórfiro e pe- dras semelhantes	265 580	378 605
2082	— Criolito	—	—
	— Não especificadas	5 041 971	3 622 775
2100/99	— Minerais preciosos, semi-preciosos e raros	1 020	560 319
2100/29	— Ouro, platina e prata, em bruto ou preparados	952	446 583
2160/9	— Pedras preciosas	—	—
	— Não especificados	68	113 736
2200/99	— Minérios metálicos	809 485	1 040 940
2300/99	— Combustíveis, óleos e matérias be- tuminosas	46 477 220	29 214 248

IMPORTAÇÃO

MERCADORIAS		Quantidade em quilos	Valor a bordo no pôrto de Santos
			Cruzeiros
2300/9	— Asfalto ou betume	20 658	21 083
2321	— Carvão de pedra	13 206 095	5 075 356
2322	— Briquetes	—	—
2323	— Coque	9 025 771	6 172 005
2341	— Petróleo em bruto ou cru	—	—
2353/4	— Gazolina	23 366 647	16 477 344
2356/2357	— Fuel-oil e Diesel-oil	—	—
2363	— Querosene	—	—
2365	— Óleos refinados lubrificantes	577 274	1 006 234
2368	— " para transformadores e ou- tros aparelhos elétricos	40 190	90 474
	— Não especificados	240 585	371 752
2400/99	— Ferro e aço	1 886 002	4 102 274
2411	— Ferro em barras, vergalhões e ver- guinhas	30 923	60 205
2413	— Ferro em tiras	76 051	171 213
2415	— " " lâminas ou placas	415 813	881 308
2431	— Aço em barras, vergalhões e ver- guinhas	75 986	185 975
2433	— Aço em tiras	297 849	628 415
2435	— " " lâminas ou placas	925 510	1 972 538
2440/9	— Aços especiais	—	—
2490	— Cantoneiras tês e semelhantes	33 144	55 513
	— Não especificados	30 726	147 107
2500/99	— Outros metais de uso corrente	2 771 081	16 911 894
2500/9	— Chumbo em bruto ou preparado	885 050	3 376 929
2510/9	— Estanho em bruto ou preparado	—	—
2522	— Cobre coado ou fundido	1 475 889	9 789 794
2525	— " laminado ou martelado	51 052	512 932
2520/9	— " em bruto ou preparado, n. e.	—	—
2560/9	— Latão e outras ligas de cobre em bruto ou preparado	—	—
2570/9	— Ligas especiais de metais de uso corrente	3 999	62 895
2585	— Zinco em lâminas ou placas	2 050	25 323
2580/9	— Zinco, em bruto ou preparado, n. e. Não especificados	353 041	3 144 021
2600/99	— Metais de uso especial	—	—
2600/9	— Alumínio em bruto ou preparado	—	—
2670/9	— Níquel em bruto ou preparado	—	—
	— Não especificados	—	—
2700/99	— Metalóides e vários metais	7 573 314	8 016 007
2720/4	— Enxofre	7 545 603	7 381 271
	— Não especificados	27 711	634 736
2800/99	— Outros produtos	775 970	677 293
2855/6	— Cimento Portland	775 730	677 234
	— Não especificados	240	59

IMPORTAÇÃO

MERCADORIAS	Quantidade em quilos	Valor a bordo no pôrto de Santos
		Cruzeiros
2900/99 — Matérias primas e preparações não classificadas para as indústrias	908 757	2 792 700
2911 — Alvaiades de titânio e outros . . .	92 146	247 495
2980 — Água-rás artificial	112 953	110 771
Não especificadas	703 658	2 434 434
3000/3399 — Têxteis	2 252 830	18 293 240
3000/3199 — De origem vegetal	1 884 038	12 746 899
3000/99 — Algodão em bruto ou preparado .	.63 122	3 706 359
3064 — Algodão em fio para bordar, co- ser, crochê, tricô e semelhantes	2 826	340 521
3066 — Algodão em fio para tecelagem .	30 440	2 932 898
Não especificado	29 856	432 940
3100/99 — Cânhamo, juta, linho e outras fi- bras vegetais	1 820 916	9 040 540
3100/19 — Cânhamo em bruto ou preparado .	69 303	710 724
3126 — Juta em fio para tecelagem . . .	—	—
3131 — " " bruto	1 746 420	8 209 543
3140/3159 — Linho em bruto ou preparado .	5 193	120 273
Outras fibras vegetais, n. e.	—	—
3200/99 — De origem animal	368 792	5 546 341
3206 — Lã em fio para tecelagem	2 018	167 090
3221 — " " bruto	234 326	3 014 383
3200/29 — " n. e.	132 448	2 364 868
3256 — Sêda em fio para tecelagem . . .	—	—
3264 — Bôrra de sêda em fio para bordar, coser e usos semelhantes	—	—
3266 — Bôrra de sêda em fio para tece- lagem	—	—
3250/79 — Sêda, n. e.	—	—
Outros têxteis de origem animal, n. e.	—	—
3300/99 — Têxteis sintéticos	—	—
3356 — "Rayon", viscose e semelhantes em fio para tecelagem	—	—
3350/79 — "Rayon", viscose e semelhantes em bruto ou preparados, n. e.	—	—
Outros têxteis sintéticos, n. e.	—	—
3400/3999 — Sintéticas e outras matérias primas	156 276	4 363 004
3400/99 — Matérias plásticas ou resinas sin- téticas	1 211	26 305
3432 — Celulóide	—	—
Não especificadas	1 211	26 305
3900/99 — Matérias primas e preparações não classificadas para as indústrias	155 065	4 336 699
3910/9 — Anilinas e semelhantes	48 851	2 422 400

IMPORTAÇÃO

MERCADORIAS	Quantidade em quilos	Valor a bordo no pôrto de Santos
		Cruzeiros
3922 — Tintas para impressão	5 098	131 854
3924/6 — " preparadas a óleo	7 114	58 301
3920/9 — " n. e.	426	12 642
3957 — Sabões, sapólios, e semelhantes para a indústria têxtil	1 200	7 734
3973 — Essências para perfumaria	351	167 934
3976/7 — Perfumes sintéticos e resinasomas ou fixadores de perfume	2 544	370 458
3995 — Graxas lubrificantes consistentes e complexas	32 899	121 725
Não especificadas	56 582	1 043 651
4000/4999 — CLASSE III — Gêneros alimen- tícios:	90 850 367	88 819 728
4000/99 — Bebidas	646 198	6 779 004
4020 — Bebidas amargas, aperitivas e quinadas	21 903	340 090
4028 — Whisky	15 935	505 118
4020/9 — Bebidas alcoólicas, n. e.	45 868	866 390
4071/2 — Vinhos comuns de mesa	485 042	3 320 059
4074/5 — Champagne e semelhantes	17 052	639 780
4076 — Vinhos licorosos ou de sobremesa Não especificadas	55 089 5 309	1 034 446 73 121
4100/99 — Cereais, legumes e seus produtos	89 173 400	76 509 730
4107 — Trigo	86 980 012	72 399 721
4130/9 — Legumes frescos ou sêcos	—	—
4177 — Farinha de trigo	668 009	792 208
4184 — Malte ou cevada torrefata	605 008	1 238 576
Não especificados	920 371	2 079 225
4300/99 — Frutas de mesa e seus produtos .	679 818	3 578 532
4300 — Amêndoas	21 125	432 176
4304 — Castanha	5 000	30 820
4306 — Nozes	12 446	133 620
4324 — Maças	91 640	376 876
4326 — Peras	275 694	809 268
4327 — Pêssegos	10 682	48 113
4328 — Uvas	—	—
4350 — Azeitonas	194 804	1 090 938
4360 — Frutas sêcas ou passadas Não especificados	37 590 30 837	246 827 409 894
4400/99 — Outros produtos vegetais	129 034	417 492
4440/9 — Especiarias	—	—
4468 — Azeite de oliveira	—	—
4480 — Alhos	73 800	294 962
Não especificados	55 234	122 530
4500/99 — Produtos de matadouro e caça .	5 539	265 357
4600/99 — Produtos de pesca	49 188	501 723
4643 — Bacalhau	9 657	87 099

IMPORTAÇÃO

MERCADORIAS	Quantidade em quilos	Valor a bordo no pôrto de Santos
		Cruzeiros
4666 — Sardinhas em conservas	1 105	16 077
4630/69 — Peixes em conservas, n. e.	34 134	345 743
Não especificados	4 292	52 804
4700/99 — Outros produtos animais	36 685	380 763
4712 — Leite em pó	6 900	54 709
4710/49 — " e outros laticínios, n. e.	29 785	326 054
Não especificados	—	—
4800/99 — Produtos diversos	67 070	340 996
4900/99 — Produtos alimentícios p/ animais	63 435	46 131
5000/9999 — CLASSE IV — Manufaturas:	30 206 291	78 234 814
5000/5999 — De matérias primas de origem animal	1 503	439 634
5100/99 — De cabelos e pêlos	—	884
5200/99 — De despojos animais	83	102 665
5300/99 — De corpos graxos	—	—
5600/99 — De peles e couros	1 420	336 085
5647 — Tiras de couro para chapéus	904	118 408
Não especificadas	516	217 677
5700/99 — De penas	—	—
6000/6999 — De matérias primas de origem ve- getal	1 345 347	6 925 380
6000/99 — De cascas e de outras partes de vegetais	153 194	2 312 917
6013 — Rolhas ou discos de cortiça	153 048	2 310 267
Não especificadas	146	2 650
6100/99 — De caules não lenhosos	—	—
6200/99 — De fibras e matérias filamentosas, exclusive as têxteis	212	106 887
6247 — Tranças e obras semelhantes para confecção de chapéus e outros fins	—	—
Não especificadas	212	106 887
6500/99 — De madeiras	21 563	871 926
6567 — Acessórios para máquinas de in- dústria têxtil	17 234	737 912
6591 — Carretéis ou tubos para enrolar li- nha ou barbante	—	—
Não especificadas	4 329	134 014
6600/99 — Papel	1 155 044	3 127 049
6612 — Papel para impressão	—	—
6613 — " " " de jornais	1 110 214	2 105 545

IMPORTAÇÃO

MERCADORIAS		Quantidade em quilos	Valor a bordo no pôrto de Santos
			Cruzeiros
6623	— Papel crepon, “gaufre” de sêda, vegetal e semelhantes	22 357	372 184
6620/9	— Papel com preparo superficial n. e.	3 550	182 206
6653	— ” para embalagem de frutas . . .	—	—
6655	— ” em tiras para cigarros	10 554	235 971
6670	— Cartão ou cartolina em folhas ou rolos	—	—
	Não especificado	8 369	231 143
6700/99	— Aplicações do papel	15 259	467 596
6705	— Livros para leitura	12 516	402 180
	Não especificadas	2 743	65 416
6800/99	— De outros produtos vegetais	75	39 005
6830/9	— Borracha em tecido e artefatos com mescla de qualquer maté- ria têxtil	71	36 217
6860/9	— Acessórios de borracha para má- quinas	4	2 788
6820/89	— Manufaturas de borracha, n. e.	—	—
	Não especificadas	—	—
7000/7999	— De matérias primas de origem mi- neral	8 118 325	21 974 752
7000/99	— De pedras e de outras matérias minerais	1 669 880	1 922 620
7000/9	— Pedras de amolar de esmeril e ou- tros abrasivos	2 096	40 084
7010/9	— Manufaturas de amianto ou asbesto	8 215	200 874
7034	— Tijolos refratários de argila	80 856	76 695
7088	— Produtos refratários n. e.	—	—
	Não especificadas	1 578 713	1 604 967
7100/99	— De minerais preciosos, semi-pre- ciosos e raros	155	668 124
7100/29	— De ouro, platina e prata	154	634 616
	Não especificadas	1	33 508
7400/99	— De ferro e aço	5 256 317	14 441 522
7404	— Chapas galvanizadas para constru- ção de boeiros	—	—
7405	— Chapas galvanizadas para cober- turas de casas, carros e vagões de estradas de ferro	—	—
7412	— Arame farpado	47 492	109 555
7413	— Grampos galvanizados para cerca	—	—
7414	— Cabo ou cordoalha	9 233	118 683
7416	— Arame nu, simples ou galvanizado	218 381	1 204 792
7420/9	— Mobílias, móveis e peças avulsas	—	—
7435	— Lâminas de folha de Flandres	2 348 586	6 749 342
7430/9	— Obras de folha de Flandres, n. e.	15	707
7440	— Cadeados, fechaduras, trincos, mol- las e semelhantes	38	824

IMPORTAÇÃO

MERCADORIAS	Quantidade em quilos	Valor a bordo no pôrto de Santos
		Cruzeiros
7444 — Parafusos, porcas e semelhantes, providos de rosca	3 686	99 896
7445 — Arestas, pinos, rebites e seme- lhantes	6	20
7440/9 — Artigos para confecções e instala- ções, n. e.	2 779	63 856
7454 — Tanques para instalações indus- triaes	111 866	274 486
7450/9 — Obras para construções, n. e.	—	—
7467 — Acessórios para máquinas de in- dústria têxtil	4 907	460 107
7460/9 — Acessórios para máquinas n. e.	61 171	481 819
7477 — Trilhos, cremalheiras e acessórios	1 945 585	2 968 107
7480 — Agulhas para costura a mão ou a máquina, crochê, tricô e seme- lhantes	498	258 527
7487/8 — Tubos de qualquer feitio	373 883	1 159 976
7490 — Recipientes para condução de lí- quidos e gases	117 161	428 344
— Não especificadas	11 030	62 481
7500/99 — De outros metais de uso corrente	7 934	280 747
7520/9 — Cadeados, fechaduras, trincos, mo- las e outros artigos de cobre para instalações	254	18 766
7544 — Fechos de cobre para bolsas, malas e semelhantes	—	—
7549 — Artigos de cobre para confecções n. e.	836	36 885
7577 — Tubos de qualquer feitio de cobre Não especificadas	5 6 839	785 224 311
7600/99 — De metais de uso especial	—	—
7700/99 — De metalóides e vários metais	—	—
7800/99 — De louça, vidro e de outros pro- dutos minerais	1 184 039	4 661 739
7810/9 — Lâminas de vidro para vidraças, clarabóias, navios e outros usos	1 177 718	4 336 621
7826 — Artigos sanitários de louça e vidro	—	—
7850/9 — Artigos de louça e vidro para la- boratórios	—	—
7876 — Objetos de louça para serviço de mesa	2 419	56 929
7886 — Objetos de vidro para serviço de mesa	1 733	151 683
7810/89 — Manufaturas de louça e vidro, n. e. Manufaturas de outros produtos minerais, n. e.	2 169 —	116 506 —
8000/8399 — De têxteis	84 488	2 624 569
8000/8199 — De têxteis de origem vegetal	82 517	2 291 507

IMPORTAÇÃO

MERCADORIAS		Quantidade em quilos	Valor a bordo no pôrto de Santos
			Cruzeiros
8000/99	— De algodão	78 388	1 725 280
8027	— Tecidos tintos	—	—
8030	— Pelúcias, veludos e semelhantes	—	—
8000/39	— Tecidos, n. e.	78 137	1 705 769
8097	— Oleados	—	—
	— Não especificadas	251	19 511
8100/99	— De cânhamo, juta, linho e outras fibras vegetais	4 129	566 227
8120/39	— Manufaturas de juta	—	—
8160/9	— Tecidos de linho	4 093	564 618
8140/89	— Manufaturas de linho	—	—
	— Manufaturas de outras fibras ve- getais, n. e.	36	1 609
8200/99	— De têxteis de origem animal	1 971	333 062
8200/9	— Tecidos de lã	1 017	226 608
8220	— Alcatifas e tapetes de lã	—	—
8244	— Peças de lã para máquinas	911	88 375
8248	— Trapos, ourelas, e retalhos de lã	—	—
8200/49	— Manufaturas de lã, n. e.	27	12 661
8250/89	— " de seda	16	5 418
	— " de outros têxteis de origem animal, n. e.	—	—
8300/99	— De têxteis sintéticos	—	—
8350/89	— Manufatura de "rayon", viscose e semelhantes	—	—
	— Manufatura de outros têxteis sin- téticos n. e.	—	—
8400/99	— De matérias plásticas	1 277	193 807
8435	— Lâminas de celulóide	493	24 636
8400/39	— Manufaturas de celulóide, n. e.	—	—
	— Não especificadas	784	169 171
8500/8999	— Produtos químicos e semelhantes	19 553 556	26 654 020
8500/99	— Produtos químicos orgânicos	59 161	957 575
8500/9	— Ácidos	26 729	482 447
8550/9	— Intermediários para o fabrico de côres de anilina	8 827	129 421
8567	— Fenol	8	216
	— Não especificados	23 597	345 491
8600/99	— Sais minerais	4 487 124	7 898 344
8601	— Bicarbonato de sódio	506 449	911 913
8606	— Potassa	—	—
8607	— Barrilha	389 571	458 340
8620/1	— Cloratos de potássio e de sódio	35 000	764 353
8657	— Sulfatos de sódio	35 490	87 962
8664	— Sulfato de cobre	—	—

IMPORTAÇÃO

MERCADORIAS	Quantidade em quilos	Valor a bordo no pôrto de Santos
		Cruzeiros
8693 — Arseniato de chumbo	296 100	2 235 896
8695 — Boratos	—	—
— Não especificados	3 224 514	3 439 880
8700/99 — Outros produtos químicos inorgânicos	977 836	2 503 941
8700/9 — Ácidos minerais	22 449	129 695
8737 — Soda cáustica	770 967	1 537 243
8751 — Óxido de antimônio	5 988	56 907
8758 — " " zinco (alvaiade de zinco)	5 000	43 382
8750/69 — Óxidos n. e.	33 848	290 426
8793 — Hidrossulfitos simples ou compostos e os estabilizados pelo formol ou acetona	—	—
— Não especificados	139 584	446 288
8800/99 — Drogas, medicamentos e preparações farmacêuticas	9 827	1 298 265
8830/9 — Cápsulas, grânulos, drágeas, pastilhas e semelhantes	13	23 282
8840/9 — Injeções medicinais e outras preparações para injeções	2 075	365 314
8880/9 — Sérums, vacinas e semelhantes	46	49 389
— Não especificados	7 693	860 280
8900/99 — Adubos químicos e outros produtos	14 019 608	13 995 895
8907 — Salitre do Chile	13 119 073	12 637 499
8918 — Superfosfatos de cálcio	—	—
8937 — Nitrofosca	—	—
8900/39 — Adubos químicos, n. e.	890 076	1 048 831
8960/9 — Inseticidas e semelhantes	—	—
— Não especificados	10 459	309 565
9000/9999 — Manufaturas diversas	1 101 795	19 422 652
9000/99 — Aparelhos, instrumentos, máquinas e objetos físicos, químicos, matemáticos e óticos	7 764	635 621
9051 — Contadores e registradores de consumo de gás	4	1 315
9053 — Hidrômetros	—	—
9084 — Cinematógrafos	—	—
— Não especificados	7 760	634 306
9100/99 — Aparelhos, instrumentos e objetos de cirurgia, medicina, odontologia e veterinária	2 512	863 092
9200/99 — Armas e munições	—	—
9230/9 — Cartuchos ou estojos	—	—
— Não especificadas	—	—
9300/99 — Instrumentos de música e acessórios, relojoaria e aparelhos de mecanismo delicado	60	4 927

IMPORTAÇÃO

MERCADORIAS	Quantidade em quilos	Valor a bordo no pôrto de Santos
		Cruzeiros
9300/49 — Instrumentos de música e acessórios	17	1 413
9360/9 — Despertadores	—	—
9370 — Relógios de algibeira ou de pulso	—	—
9371 — " " cima de mesa	—	—
9360/89 — " e acessórios, n. e.	43	3 514
Não especificados	—	—
9400/99 — Cutelaria, ferramentas e outros utensílios	35 371	633 402
9400/9 — Cutelaria e acessórios	8 633	114 227
9410/9 — Ferramentas grossas	1 350	30 976
9444 — Limas de aço	3 856	130 383
9440/9 — Ferramentas e utensílios manuais para artes e ofícios, n. e.	5 579	213 890
9460/9 — Ferramentas e utensílios para artes e ofícios de máquinas	15 483	119 546
Não especificados	470	24 380
9500/99 — Máquinas, aparelhos elétricos e artigos eletrotécnicos	201 711	5 588 467
9503 — Aparelhos receptores de telefonia e telegrafia e acessórios	25 326	2 673 938
9505 — Aparelhos de rádio para uso doméstico e rádios vitrola	—	—
9506/8 — Acessórios para aparelhos de rádio, inclusive válvulas e tubos	4 502	275 998
9511 — Aparelhos eletro-dentários	—	—
9510/9 — " de electricidade médica e radiológicos, e acessórios	—	—
9522/4 — Máquinas motrizes dinamo-elétricas	575	28 719
9525 — Motores n. e.	17 542	293 213
9527 — Transformadores estáticos de corrente elétrica, intensidade de som e semelhantes	263	6 812
9534/5 — Lâmpadas elétricas para iluminação	—	—
9555 — Máquinas para encerar, varrer e semelhantes	—	—
9556 — Máquinas e aparelhos para uso doméstico, n. e.	—	—
9557 — Máquinas e aparelhos para uso profissional	42	7 361
9558 — Ventiladores, aspiradores de pó, vibradores, secadores e semelhantes	850	20 023
9585 — Peças de matérias plásticas para instalações elétricas	62	3 749
9587 — Peças de louça e vidro para instalações elétricas	908	56 496

IMPORTAÇÃO

MERCADORIAS	Quantidade em quilos	Valor a bordo no pôrto de Santos
		Cruzeiros
9560/89 — Peças para instalações elétricas, n. e.	59 081	1 170 501
9590 — Amperômetros e semelhantes para medidas elétricas	28	6 596
Não especificados	92 532	1 045 061
9600/99 — Máquinas, aparelhos e utensílios para as indústrias	475 520	4 190 787
9600 — Arados e instrumentos aratórios .	—	—
9606 — Tratores agrícolas	123	8 990
9600/9 — Instrumentos e máquinas agrícolas n. e.	8 995	58 989
9624 — Máquinas, aparelhos e utensílios para indústria de couros e peles	—	—
9626 — Máquinas, aparelhos e utensílios para indústria de calçados . .	4	1 551
9635 — Máquinas, aparelhos e utensílios para indústria de óleos vegetais e seus derivados	5 814	171 017
9640 — Máquinas, aparelhos e utensílios para beneficiamento de cereais e produtos agrícolas	—	—
9645 — Máquinas, aparelhos e utensílios para fabrico do açúcar, distila- ção da aguardente e do álcool .	2 250	15 743
9651 — Máquinas, aparelhos e utensílios para fabricação de cimento . .	—	—
9655 — Máquinas, aparelhos e utensílios para indústria de mineração .	—	—
9650/9 — Máquinas, aparelhos e utensílios para indústrias extrativas, n. e.	32	3 298
9660/9 — Máquinas, aparelhos e utensílios para trabalhar madeiras e me- tais	170 898	767 592
9674/5 — Máquinas, aparelhos e utensílios para indústria de laticínios . .	—	—
9683 — Descaroadores e outras máquinas para beneficiar algodão	995	18 884
9686 — Teares	—	—
9688 — Acessórios para máquinas de in- dústrias têxteis	9 052	518 447
9680/9 — Máquinas, aparelhos e utensílios para as indústrias têxteis, n. e.	14 251	228 434
Não especificados	263 106	2 397 882
9700/99 — Outras máquinas e aparelhos . .	301 675	6 053 503
9710/9 — Prensas	5 385	47 584
9720 — Aparelhos de movimento e trans- missão	57 771	182 108
9724/5 — Guindastes	—	—
9727 — Rolamentos e esferas para mancais	998	112 482

IMPORTAÇÃO

MERCADORIAS	Quantidade em quilos	Valor a bordo no pôrto de Santos
		Cruzeiros
9737 ⁽¹⁾ — Acessórios para locomotivas . . .	14 582	106 611
9735/9738 ⁽²⁾ Locomotivas com os respectivos tenders (1) . . .	133 396	3 405 039
9750 — Máquinas motrizes a gás, petróleo, álcool, nafta ou ar quente . . .	6 530	362 546
9757 — Turbinas hidráulicas	—	—
9730/59 — Máquinas motrizes, n. e.	25 963	481 819
9760 — Máquinas para condicionamento de ar	—	—
9762 — Compressores de ar	9 335	167 366
9763/5 — Geladeiras, refrigeradores e semelhantes e acessórios	1 019	31 525
9770 — Bombas hidráulicas	—	—
9772/3 — " n. e.	893	11 248
9780 — Máquinas de costura	240	145 753
9781 — " " escrever	—	—
9782 — " " calcular	—	—
9784 — " para mercearia e usos profissionais	1 424	101 213
9786 — Máquinas para uso doméstico, n. e.	—	—
9788 — " para tipografia	—	—
9780/9 — " operatrizes, n. e.	14 676	267 753
9790 — Alambiques, autoclaves, estufas, pasteurizadores e semelhantes	—	—
9792 — Caldeiras	10 139	39 574
— Não especificados	19 324	590 882
9800/99 — Veículos e acessórios	70 315	1 053 773
9800 — Aeroplanos (2)	—	—
9803 — Instrumentos e objetos fisicos para equipamento de aeroplanos	—	—
9802/4 — Acessórios para aeroplanos, n. e.	—	—
9811 — Automóveis para passageiros (3)	—	—
9812 — Caminhões, ônibus, ambulâncias e semelhantes (4)	—	—
9821 — Chassis para automóveis de passageiros (5)	—	—
9822 — Chassis para caminhões, ônibus, ambulâncias e semelhantes (6)	—	—
9824 — Peças elétricas e instrumentos fisicos para automóveis	1 309	87 666
9826 — Peças de ferro e aço para automóveis	5 220	108 868
9827 — Peças de vidro para automóveis	—	—
9820/9 — Acessórios para automóveis, n. e.	22 125	549 129
9834 — Vagões para estradas de ferro (7)	—	—
9836 — Acessórios de ferro e aço para vagões	32 591	77 597

1) 9737 — em 1940 — 9748

2) 9735 — " 1940 — 9743

9736 — " 1940 — 9746

9737 — " 1940 — 9748

9738 — " 1940 — 9749

1) Unidade 1

2) " —

3) " —

4) Unidade 1

5) " —

6) " —

7) " —

IMPORTAÇÃO

MERCADORIAS	Quantidade em quilos	Valor a bordo no pôrto de Santos
		Cruzeiros
9837 — Carros motores urbanos de tração elétrica e acessórios	3 306	32 114
9880 — Motocicletas	3 065	87 530
9882 — Triciclos e bicicletas a pedal	—	—
9886 — Acessórios de ferro e aço para velocípedes	1 628	52 765
9892 — Câmaras de ar	1 066	55 729
9893 — Pneumáticos	—	—
9896 — Acessórios de ferro e aço para veículos n. e.	—	—
Não especificados	5	2 375
9900/99 — Vários artigos	6 867	399 080
9980 — Brinquedos n. e.	—	—
9984 — Lixa de qualquer qualidade	4 242	118 094
Não especificados	2 625	280 986

Movimento da importação por classes

Janeiro e Fevereiro de 1944

Quadro N.º 2

MERCADORIAS	Quantidade em quilos	Valor a bordo no pôrto de Santos
		Cruzeiros
CLASSE I — Animais vivos	1 440	22 476
CLASSE II — Matérias primas	79 667 222	127 087 977
CLASSE III — Gêneros alimentícios	90 850 367	88 819 728
CLASSE IV — Manufaturas	30 206 291	78 234 814
Total das mercadorias	200 725 320	294 164 995
CLASSE V — Ouro e prata em barra para cunhagem, moedas e notas de banco estrangeiras	—	—
Total geral da importação	200 725 320	294 164 995

Movimento da importação por países de procedência

Janeiro e Fevereiro de 1944

Quadro N.º 3

PAISES	Quantidade em quilos	Valor a bordo no pôrto de Santos
		Cruzeiros
Alemanha	—	—
Antilhas Holandesas	—	—
Argentina	93 033 068	97 412 566
Canadá	1 191 418	2 485 452
Checoslováquia	—	—
Chile	24 690 054	35 322 297
Dinamarca	—	—
Espanha	224 722	3 916 012
Estados-Unidos	46 286 394	95 111 127
Finlândia	—	—
França	—	—
Grã-Bretanha	7 467 533	13 505 429
Grécia	—	—
Holanda	—	—
Índia Inglesa	1 746 484	8 268 532
Irlanda	—	—
Itália	—	—
Japão	—	—
México	281 423	3 419 644
Noruega	—	—
Peru	1 187 656	5 337 966
Portugal	831 709	9 327 543
Suécia	—	—
Suíça	—	—
Trinidad	23 366 647	16 477 344
União Belgo-Luxemburguesa	—	—
Uruguai	147 815	2 345 058
Outros países	270 397	1 236 025
Total	200 725 320	294 164 995

Movimento mensal da importação

Quadro N.º 4

MESES	Quantidade em quilos		Valor a bordo no pôrto de Santos, em Cruzeiros	
	1943	1944	1943	1944
Janeiro	45 472 189	107 285 457	71 138 613	140 421 301
Fevereiro	135 910 985	93 439 863	118 005 290	153 743 694
Março	76 734 461	—	166 943 962	—
Abril	64 902 899	—	114 233 291	—
Maió	67 542 908	—	82 924 344	—
Junho	80 040 960	—	149 841 306	—
Julho	98 301 323	—	186 744 234	—
Agosto	157 244 002	—	236 582 330	—
Setembro	72 403 163	—	128 405 527	—
Outubro	113 129 246	—	191 796 168	—
Novembro	101 869 720	—	188 108 050	—
Dezembro	75 750 250	—	170 886 906	—
12 meses	1 089 302 106	—	1 805 610 021	—
Janeiro e Fevereiro	181 383 174	200 725 320	189 143 903	294 164 995

Movimento da importação no último quinquênio

Janeiro e Fevereiro de 1944

Quadro N.º 5

A N O S	Quantidade em quilos	Valor a bordo no pôrto de Santos
		Cruzeiros
1940	267 701 863	422 825 203
1941	167 429 962	249 862 648
1942	172 467 414	321 206 224
1943	181 383 174	189 143 903
1944	200 725 320	294 164 995

Pêso bruto das mercadorias importadas

Janeiro e Fevereiro de 1944

Quadro N.º 6

MESES	Quantidade em quilos	
	1943	1944
Janeiro	46 032 634	108 821 358
Fevereiro	136 192 500	95 145 432
Março	78 092 199	—
Abril	65 777 054	—
Maió	68 144 330	—
Junho	81 342 976	—
Julho	99 775 271	—
Agosto	162 538 715	—
Setembro	85 318 844	—
Outubro	114 975 328	—
Novembro	103 310 822	—
Dezembro	77 718 023	—
12 meses	1 119 218 696	—
Janeiro e Fevereiro	182 225 134	203 966 790

Comércio exterior pelo pôrto de Santos

EXPORTAÇÃO

Janeiro e Fevereiro de 1944

Quadro N. 7

MERCADORIAS	Quantidade em quilos	Valor a bordo no pôrto de Santos
		Cruzeiros
0000/0099 — CLASSE I — Animais vivos . . .	—	—
0100/3999 — CLASSE II — Matérias primas:	43 824 037	189 914 509
0100/0999 — De origem animal	859 158	11 347 054
0100/0399 — Despojos animais	75 356	2 009 831
0268 — Ossos	—	—
0289 — Pontas ou chifres	—	—
0310 — Cera de abelha	55 043	732 670
0337 — Sebo	—	—
Não especificados	20 313	1 277 161
0500/0699 — Peles e couros	455 602	7 176 945
0541/0561 — Couros vacuns, salgados e sêcos	119 858	898 733
0661 — Couros vacuns curtidos ou sola	255 310	2 836 789
0668 — " preparados de suino	28 354	2 013 959
Não especificados	52 080	1 427 464
0800/0899 — Outros produtos	328 200	2 160 278
0809 — Adubos	268 050	1 885 665
0862 — Cola, exclusive a de peixe	60 150	274 613
0895 — Glândulas congeladas	—	—
Não especificados	—	—
Outras matérias primas de origem animal	—	—
1000/1999 — De origem vegetal	16 381 015	24 977 023
1300/1399 — Corpos graxos	40 930	410 720
1362 — Óleo de caroço de algodão	—	—
Não especificados	40 930	410 720
1500/1599 — Madeiras	778 397	846 311
1503 — Ipê	—	—
Não especificadas	778 397	846 311
1600/1699 — Sementes, bagas, grãos, frutos e semelhantes	11 854 123	16 369 128
1667 — Mamona	11 844 118	16 283 064
Não especificados	10 005	86 064

EXPORTAÇÃO

MERCADORIAS	Quantidade em quilos	Valor a bordo no porto de Santos
		Cruzeiros
Outras matérias primas de origem vegetal	20 618	773 077
2000/2999 — De origem mineral	983 141	1 052 230
2200/2299 — Minérios metálicos	819 734	299 939
2286 — Zircônio	100 000	68 742
2274 — Ilmenita e areia de ferro titânico	—	—
2201 — Bauxita	646 734	82 550
2229 — De chumbo	—	—
2277 — Rutilo	73 000	148 647
— Não especificados	—	—
Outras matérias primas de origem mineral	163 407	752 291
3000/3399 — Têxteis	25 598 681	151 762 637
3000/3099 — Algodão em bruto ou preparado	25 566 880	149 249 081
3064 — Algodão em fio para coser ou bordar	14 919	626 387
3066 — Algodão em fio para tecelagem	376 621	9 648 234
3069 — Algodão em fio n. e.	8 007	161 988
3094 — " " rama	23 844 773	136 867 495
3096 — Linters	1 263 062	1 719 212
3097 — Resíduos do beneficiamento do algodão	59 498	225 765
— Outros têxteis, n. e.	31 801	2 513 556
3259 — Seda animal em fio preparado	1 491	1 129 143
3400/3999 — Sintéticas e outras matérias primas Outros produtos sintéticos	2 042	775 565
4000/4999 — CLASSE III — Gêneros alimentícios:	2 042	775 565
4000/4099 — Bebidas	117 162 876	525 028 231
4100/4199 — Cereais, legumes e seus produtos	10 447	53 453
4101 — Arroz sem casca	2 316 434	5 188 078
4106 — Milho	2 276 334	5 145 380
— Não especificados	—	—
4300/4399 — Frutas de mesa e seus produtos	40 100	42 698
4312 — Bananas (1)	3 707 584	1 820 637
4313 — "Grape-fruits" (2)	3 514 834	1 044 000
4314 — Laranjas (3)	—	—
4317 — Tangerinas (4)	—	—
— Não especificadas	192 750	776 637
4400/4499 — Açúcar, cacau, café e outros produtos vegetais	104 141 635	511 121 803
4423 — Café em grão (5)	104 131 080	510 744 54 ²
4452/53 — Erva-mate	—	—
— Não especificados	10 555	377 260

1) Bananas . . . 173 919 cachos
2) "Grape-fruits" — caixas
3) Laranjas . . . — caixas

4) Tangerinas . . . — caixas
5) Café 1 735 518 sacas

EXPORTAÇÃO

MERCADORIAS	Quantidade em quilos	Valor a bordo no pôrto de Santos
		Cruzeiros
4500/4599 -- Produtos de matadouro e caça . . .	388 353	3 495 839
4511 -- Carne de vaca, congelada . . .	—	—
4512 -- " " resfriada . . .	—	—
4518 -- " " porco, congelada . . .	—	—
4521/4528 -- " em salmoura . . .	—	—
4531 -- " seca . . .	—	—
4541 -- " de vaca, em conserva . . .	222 867	1 526 675
4558 -- " de porco em conserva . . .	—	—
4563 -- Língua em conserva . . .	—	—
4564 -- Tripas secas . . .	4 219	188 943
4564 -- " salgadas . . .	10 862	22 118
4567 -- Miudos frigorificados . . .	—	—
4573 -- Extrato de carne . . .	35 560	1 020 713
Não especificados . . .	114 845	737 390
Outros gêneros alimentícios . . .	1 446	37 774
4900/4999 -- Produtos alimentícios para ani- mais . . .	6 596 977	3 310 647
4932 -- Farelo de caroço de algodão . . .	4 765 433	2 358 823
4938 -- " " trigo . . .	—	—
Farelos, n. e. . .	—	—
4982 -- Torta de caroço de algodão . . .	1 831 544	951 824
Tortas, n. e. . .	—	—
4993 -- Carnarinha . . .	—	—
Não especificados . . .	—	—
5000/9999 -- CLASSE IV -- Manufaturas:	2 825 600	84 866 995
7496 -- Obras para instalações sanitárias	150 900	1 395 591
7570 -- Objetos de cristofle e semelhantes	—	—
8009 -- Tecidos de algodão alvejados ou brancos . . .	25 002	1 320 196
8019 -- Tecidos de algodão crus . . .	144 133	4 770 261
8024 -- " " estampados . . .	89 097	4 862 076
8027 -- " " tintos ou co- loridos . . .	91 745	4 509 760
8039 -- Tecidos de algodão . . .	467 247	18 202 299
8097 -- Oleados de algodão . . .	22 621	714 996
8193 -- Sacos de fibras vegetais . . .	—	—
8209 -- Tecidos de lã . . .	13 268	1 645 412
8811 -- Caféina e seus sais . . .	13 011	5 034 286
8902 -- Farinha de sangue . . .	180 200	214 497
8917 -- " " ossos . . .	—	—
8959 -- Perfumarias . . .	—	—
9569 -- Cabos e fios para instalações elé- tricas . . .	35 741	1 064 919
9892 -- Câmaras de ar e seus acessórios	43 690	1 552 138
9893 -- Pneumáticos e " "	914 517	26 695 539
9932 -- Lápis . . .	37 028	1 009 213
Outras manufaturas . . .	597 400	11 875 812

COMÉRCIO EXTERIOR DO BRASIL
Exportação de frutas de mesa, pelo pôrto de Santos nos meses de
Janeiro e Fevereiro

Quadro N.º 8

MERCADORIAS	Unidade	Quantidade		Valor a bordo no pôrto de Santos, em Cruzeiros	
		1943	1944	1943	1944
Abacates	Quilo	—	—	—	—
Abacaxis	»	116 216	79 099	149 437	83 584
Bananas	Cacho	415 365	173 919	1 869 874	1 044 000
Castanhas descascadas	Quilo	—	—	—	—
Côcos	Cento	—	—	—	—
"Grape-fruits"	Caixa	—	—	—	—
Laranjas	»	—	—	—	—
Limões	»	10 577	1 300	615 822	46 042
Tangerinas	»	—	—	—	—
Mangas	Quilo	—	—	—	—
Frutas, n e	»	99 644	68 151	1 069 498	647 011
Total	—	7 226 117	3 707 584	3 704 631	1 820 637

Movimento da exportação por classes

Janeiro e Fevereiro

Quadro N.º 9

CLASSES	Quantidade em quilos	Valor a bordo no pôrto de Santos, em Cruzeiros
CLASSE I — Animais vivos	—	—
CLASSE II — Matérias primas	43 824 037	189 914 509
CLASSE III — Gêneros alimentícios	117 162 876	525 028 231
CLASSE IV — Manufaturas	2 825 600	84 866 995
Total das mercadorias	163 812 513	799 809 735
CLASSE V — Ouro e prata em barra para cunhagem, moedas e notas de banco, estrangeiras.	—	—
Total geral da exportação	163 812 513	799 809 735

Movimento da exportação por países de destino

Janeiro e Fevereiro

Quadro N.º 10

PAÍSES DE DESTINO	Quantidade em quilos	Valor a bordo no pôrto de Santos, em Cruzeiros
Alemanha	—	—
Argélia	—	—
Argentina	5 800 805	27 046 577
Australia	7 056 240	32 987 922
Bolívia	182 003	6 090 529
Canadá	554 790	2 927 006
Checoslováquia	—	—
Chile	633 674	13 925 763
China	—	—
Colômbia	3 199 019	36 296 923
Congo Belga	126 046	4 458 890
Dantzig	—	—
Dinamarca	—	—
Egito	—	—
Equador	70 972	2 637 609
Espanha	2 899 092	13 010 208
Estados- Unidos	107 403 558	473 655 378
Finlândia	—	—
França	—	—
Gibraltar	—	—
Grã-Bretanha	26 432 926	122 940 080
Holanda	—	—
Irlanda	213 868	5 349 947
Itália	—	—
Japão	—	—
Noruega	—	—
Paraguai	225 668	3 028 769
Peru	338 316	8 958 249
Polônia	—	—
Portugal	4 219	188 943
Suécia	6 877 911	37 664 672
Suiça	—	—
Trinidad	—	—
Tunis	—	—
União Belgo-Luxemburguesa	—	—
União Sul Africana	4 582	292 186
Uruguai	1 599 516	5 108 772
Outros países	189 308	3 241 312
Total	163 812 513	799 809 735

Movimento mensal da exportação

Janeiro e Fevereiro de 1944

Quadro N.º 11

MÊSES	Quantidade em quilos		Valor a bordo no pôrto de de Santos, em Cruzeiros	
	1943	1944	1943	1944
Janeiro	38 845 800	92 035 707	196 028 749	441 953 219
Fevereiro	55 569 701	71 776 806	234 425 621	357 856 516
Março	43 610 607	—	138 162 161	—
Abril	51 810 270	—	264 361 304	—
Maió	72 101 815	—	272 014 163	—
Junho	83 475 821	—	409 746 522	—
Julho	127 499 003	—	568 609 593	—
Agosto	111 093 507	—	433 789 969	—
Setembro	84 985 261	—	332 095 027	—
Outubro	47 063 742	—	220 207 364	—
Novembro	86 011 234	—	361 874 053	—
Dezembro	93 551 761	—	454 458 871	—
12 meses	895 618 522	—	3 885 773 397	—
Janeiro e Fevereiro	94 415 501	163 812 513	430 454 370	799 809 735

Movimento da exportação de café para o exterior no último decênio

Quadro N.º 12

Janeiro e Fevereiro

A N O S	Quantidade em sacas	Valor a bordo no pôrto de Santos, em Cruzeiros	Preço médio a bordo por saca em Centavos
1935	1 478 360	228 789 312	154,76
1936	1 901 535	307 667 097	161,80
1937	1 354 751	259 947 962	191,88
1938	1 774 244	269 730 626	152,03
1939	1 566 800	228 631 268	145,92
1940	1 473 147	210 029 150	142,57
1941	1 641 466	246 990 362	150,47
1942	1 229 163	340 283 641	276,84
1943	1 236 963	345 664 030	279,45
1944	1 735 518	510 744 543	294,28

Movimento da exportação do último quinquênio

Quadro N.º 13

Janeiro e Fevereiro

A N O S	Quantidade em quilos	Valor a bordo no pôrto de Santos, em Cruzeiros
1940	205 543 217	346 924 823
1941	201 498 290	433 772 100
1942	149 284 026	585 774 075
1943	94 415 501	430 454 370
1944	163 812 513	799 809 735

Movimento Marítimo

Entradas e saídas de navios a vapor e a vela no pôrto de Santos

Quadro N. 15

Janeiro e Fevereiro

BANDEIRAS	Número		Tonelagem de registro	
	1943	1944	1943	1944
Entradas				
1 — Alemã	—	—	—	—
2 — Argentina	47	52	25 646	27 576
3 — Belga	—	—	—	—
4 — Brasileira	338	419	164 428	201 118
5 — Dinamarquês	—	—	—	—
6 — Espanhola	3	8	15 087	25 684
7 — Finlandês	—	—	—	—
8 — Francês	—	—	—	—
9 — Holandês	1	—	6 730	—
10 — Inglês	2	11	5 385	39 953
11 — Italiana	—	—	—	—
12 — Japonês	—	—	—	—
13 — Norte Americana	5	22	18 487	89 035
14 — Norueguês	1	—	4 229	—
15 — Sueca	13	8	15 792	12 546
Diversas	8	11	26 983	33 446
Total	418	531	282 767	429 358
Saídas				
1 — Alemã	—	—	—	—
2 — Argentina	50	50	26 669	25 661
3 — Belga	—	—	—	—
4 — Brasileira	341	415	164 956	193 332
5 — Dinamarquês	—	—	—	—
6 — Espanhola	2	8	13 479	25 628
7 — Finlandês	—	—	—	—
8 — Francês	—	—	—	—
9 — Holandês	1	—	6 730	—
10 — Inglês	2	9	5 385	31 037
11 — Italiana	—	—	—	—
12 — Japonês	—	—	—	—
13 — Norte Americana	4	22	14 112	87 830
14 — Norueguês	1	1	4 229	4 380
15 — Sueca	15	7	21 171	11 736
Diversas	8	10	26 983	28 140
Total	424	522	283 714	407 744

Comércio de Cabotagem pelo Pôrto de Santos com os demais
Portos dos outros Estados do Brasil

Mercadorias nacionais e nacionalizadas

Janeiro e Fevereiro

Quadro N. 16

MERCADORIAS	Quantidade em quilos		Valor em Cruzeiros	
	Importação	Exportação	Importação	Exportação
0000/0099 - CLASSE I — Animais vivos	—	—	—	—
0100/3999 - CLASSE II — Matérias primas	93 853 477	25 518 680	144 074 713	52 811 049
0100/0999 - De origem animal	540 018	245 839	8 707 004	1 904 601
0100/0199 - Cabelos e pêlos	10 357	—	220 254	—
0200/0299 - Despojos animais	14 407	500	33 339	700
0300/0399 - Corpos graxos	148 917	149 207	1 169 195	1 017 818
319 - Cera	—	37	—	754
337 - Sebo comum ou graxa	103 705	78 210	520 901	492 708
Não especificados	45 212	70 960	648 294	524 356
0500/0699 - Peles e couros	356 046	21 207	7 187 703	424 353
562 - Peles de cabra, sêcas	66 075	—	1 527 699	—
566 - " " carneiro, sêcas	18 109	—	274 034	—
568 - Couros de porco, sêcos	—	—	—	—
661 - " vacuns, curti- dos ou sola	30 362	13 641	536 587	237 619
692 - Camurça marroquim e semelhantes	14 793	823	892 984	138 165
698 - Peles e couros tintos engraxados, granea- dos ou não	1 122	—	59 225	—
Não especificados	225 585	6 743	3 897 174	48 569
0700/0799 - Penas	—	—	—	—
0800/0899 - Outros produtos	10 291	74 925	96 513	461 730
0900/0999 - Matérias primas e pre- parações não classifi- cadas para as indús- trias	—	—	—	—
1000/1999 - De Origem Vegetal	16 929 425	3 942 875	65 629 367	8 479 838

Mercadorias nacionais e nacionalizadas

MERCADORIAS	Quantidade em quilos		Valor em Cruzeiros	
	Importação	Exportação	Importação	Exportação
1000/1099 - Vegetais próprios para medicina, indústria e outros usos	779 883	403 058	3 447 979	1 839 080
1033 - Fumo em folha	772 744	296 953	3 418 176	1 111 531
Não especificados	7 139	106 105	29 803	727 549
1100/1199 - Caules não lenhosos	—	—	—	—
1200/1299 - Fibras e matérias filamentosas, exclusive as têxteis	933 591	10 271	3 015 647	9 412
1300/1399 - Corpos graxos	268 650	36 848	2 705 579	144 526
1312 - Cera de carnaúba	24 580	265	631 710	9 000
1344 - Óleo de linhaça	135 484	—	1 055 763	—
1362 - Óleo de caroço de algodão	—	—	—	—
Não especificados	108 586	36 583	1 018 106	135 526
1500/1599 - Madeiras	10 587 378	1 907 966	9 349 135	2 204 356
1546 - Pinho	9 534 962	86 803	7 772 116	99 615
Não especificadas	1 052 416	1 821 163	1 577 019	2 104 741
1600/1699 - Sementes, bagas, grãos, frutos e semelhantes	1 168 825	5 231	3 147 955	13 141
1611 - Babaçu	1 006 000	—	2 518 500	—
1662 - Caroço de algodão	—	—	—	—
Não especificados	162 825	5 231	629 455	13 141
1800/1899 - Outros produtos	2 880 962	988 895	43 131 044	2 197 839
1814 - Polvilho	—	—	—	—
1821/1829 - Borracha	2 756 487	1 264	42 018 259	25 870
Não especificadas	124 475	987 631	1 112 785	2 171 969
1900/1999 - Matérias primas e preparações não classificadas para as indústrias	310 136	590 606	832 028	2 071 484
1915 - Índigo ou anil	—	46 269	—	336 945
Não especificadas	310 136	544 337	832 028	1 734 539
2000/2999 - De origem mineral	71 650 879	18 854 254	26 316 284	20 159 136
2000/2099 - Pedras e terras	13 188 675	1 476 500	1 271 278	818 349
2085 - Gesso	3 350 300	500	101 120	600
Não especificadas	9 838 375	1 476 000	1 170 158	817 749
2100/2199 - Minerais preciosos, semi-preciosos e raros	—	—	—	—
2200/2299 - Minérios metálicos	154 000	36 908	331 000	42 648
2300/2399 - Combustíveis, óleos e matérias betuminosas	57 502 825	5 682 027	21 352 239	10 264 183
2321 - Carvão de pedra	56 511 000	—	17 884 259	—
2353 - Gasolina a granel	—	1 749 370	—	3 638 690

Mercadorias nacionais e nacionalizadas

MERCADORIAS	Quantidade em quilos		Valor em Cruzeiros	
	Importação	Exportação	Importação	Exportação
3400/3499 - Matérias plásticas ou resinas sintéticas . . .	—	—	—	—
3900/3999 - Matérias primas e preparações não classificadas para as indústrias	69 696	559 211	364 019	3 229 523
3910/3919 - Anilinas e semelhantes	—	18 428	—	736 500
3997 - Sabões, sapólios e semelhantes	—	295 028	—	769 612
Não especificados	69 696	245 755	364 019	1 723 411
4000/4999 - CLASSE III — Gêneros alimentícios	20 393 965	13 709 551	75 809 034	42 872 458
4000/4099 - Bebidas	236 720	1 102 604	683 150	2 498 377
4020 - Bebidas amargas, aperitivas e quinadas	1 389	40 534	14 130	219 923
4032 - Cervejas	28 000	598 877	144 800	1 276 411
4071 - Vinhos comuns de mesa até 14°	179 116	322 924	409 987	564 456
Não especificadas	28 215	140 269	114 233	437 587
4100/4199 - Cereais, legumes e seus produtos	2 151 970	6 880 495	4 104 081	9 615 830
4101 - Arroz sem casca	87 000	816 234	152 550	1 515 110
4113/4114 - Feijão	73 840	1 837 596	74 270	2 564 497
4159 - Cereais e legumes em conserva	2 681	7 030	18 053	56 402
4175 - Farinha de mandioca	—	1 193 990	—	1 015 405
4177 - " " trigo	1 095 600	1 290 884	1 760 000	1 922 174
4178 - Farinhas compostas	1 560	6 934	6 864	74 654
4186 - Maizena	—	75 352	—	370 819
Não especificados	891 239	1 652 475	2 092 344	2 096 769
4300/4399 - Frutas de mesa e seus produtos	140 508	703 417	721 735	836 290
4305 - Côcos	7 000	—	6 000	—
4359 - Conservas de frutas	13 210	38 591	86 180	156 142
Não especificadas	120 298	664 826	629 555	680 148
4400/4499 - Açúcar, cacau, café e outros produtos vegetais	15 102 440	2 086 988	20 379 447	8 823 327
4400/4409 - Açúcar	13 589 443	568 135	18 404 004	856 683
4419 - Cacau n. e.	—	—	—	—
4423 - Café em grão (1)	—	34 560	—	165 059
4462 - Azeite de caroço de algodão	—	614 859	—	4 120 835
4482 - Cebolas	1 020 515	8 900	1 144 495	14 100
4491 - Batatas	304 200	593 175	195 352	1 147 806
Não especificados	188 282	267 359	635 686	2 518 844

1) — Na importação sacas de café —

Na exportação sacas de café 576

Mercadorias nacionais e nacionalizadas

MERCADORIAS	Quantidade em quilos		Valor em Cruzeiros	
	Importação	Exportação	Importação	Exportação
4500/4599 - Produtos de matadouro e caça	66 291	1 215 979	580 235	6 979 360
4511 - Carne de vaca congelada	—	162 679	—	475 462
4531 - Carne seca ou charque	12 788	925 161	69 288	5 631 183
4557 - Salsicharia	198	13 272	1 589	114 418
4559 - Carnes em conserva, n. e.	19 602	7 804	154 563	66 382
Não especificados	33 703	107 063	354 795	691 915
4600/4699 - Produtos de pesca	383 319	260	3 202 293	4 400
4669 - Peixes em conserva	132 641	260	1 379 966	4 400
4673 - Conservas e extratos de peixe	—	—	—	—
Não especificados	250 678	—	1 822 237	—
4700/4799 - Outros Produtos animais	326 068	1 233 629	1 892 690	13 109 864
4700/4709 - Banha	103 233	235 396	538 894	1 699 528
4710/4719 - Leite	—	291 899	—	2 298 637
4729 - Manteiga	330	380 333	4 320	6 739 768
4739 - Queijos	1 018	2 851	10 618	41 888
Não especificados	221 487	323 150	1 338 858	2 330 043
4800/4899 - Produtos diversos	273 214	445 040	2 039 895	964 461
4815 - Massa de tomate	241 734	6 862	1 766 847	53 838
4817 - Sal	250	351 800	1 900	122 180
4829 - Doces de confeitaria	—	35 913	—	353 375
4873 - Conservas e extratos, n. e.	—	1 812	—	20 462
Não especificados	31 230	48 653	271 148	414 606
4900/4999 - Produtos Alimentícios para animais	1 713 435	41 139	2 205 598	40 549
4901 - Alpiste	52 745	—	99 110	—
Não especificados	1 660 690	41 139	2 106 488	40 549
5000/9999 - CLASSE IV — Manufaturas	5 776 116	12 281 490	26 847 994	161 112 289
5000/5999 - De matérias primas de origem animal	11 602	105 930	217 246	3 078 959
5000/5099 - Animais com preparo especial	—	—	—	—
5100/5199 - De cabelos e pêlos	108	6 417	5 521	1 067 167
5172 - Chapéus simples de pêlo de castor e semelhantes	—	4 120	—	950 745
Não especificadas	108	2 297	5 521	116 422
5200/5299 - De despojos animais	196	8 659	3 722	210 041

Mercadorias nacionais e nacionalizadas

MERCADORIAS	Quantidade em quilos		Valor em Cruzeiros	
	Importação	Exportação	Importação	Exportação
5300/5399 - De corpos graxos . . .	5 809	70 016	75 813	737 704
5333 - Velas de estearina . . .	5 809	58 354	75 813	634 039
Não especificadas . . .	—	11 662	—	103 665
5600/5699 - Peles e couros . . .	5 489	20 838	132 190	1 064 047
5600 - Alpercatas	716	133	22 464	7 276
5609 - Calçados, n. e.	644	14 520	28 122	824 144
5657 - Pelegos	3 359	—	61 182	—
Não especificadas . . .	770	6 185	20 422	232 627
5700/5799 - De penas	—	—	—	—
6000/6999 - De matérias primas de origem vegetal . . .	4 337 464	3 062 742	7 506 461	21 175 182
6000/6099 - De cascas e de outras partes de vegetais . . .	29 623	15 048	1 536 427	350 100
6033 - Charutos	28 696	—	1 470 013	—
6035 - Cigarros	—	4 076	—	103 217
Não especificadas . . .	927	10 972	66 414	246 883
6100/6199 - De caules não lenhosos	—	598	—	6 745
6200/6299 - De fibras e matérias filamentosas, exclusive as têxteis	101 799	48 445	1 005 625	827 611
6274 - Chapéus de palha . . .	91 455	771	763 688	164 139
Não especificadas . . .	10 344	47 674	241 937	663 472
6300/6399 - De corpos graxos . . .	—	—	—	—
6500/6599 - De madeiras	4 034 489	735 286	4 133 692	2 704 008
6529 - Mobílias, móveis e peças avulsas	13 390	293 872	68 140	1 629 678
Não especificadas . . .	4 021 099	441 414	4 065 552	1 074 330
6600/6699 - Papel	168 074	1 984 434	733 017	11 405 878
6612 - Papel para impressão . . .	—	465 732	—	3 870 665
6614 - " " embrulho	68 466	576 410	351 898	3 368 715
6670/6679 - Cartão ou cartolina . . .	—	25 350	—	250 316
Papel n. e.	99 608	916 942	431 119	3 916 182
6700/6799 - Aplicações do papel . . .	3 479	201 538	47 700	3 187 578
6705 - Livros para leitura	1 612	48 399	31 500	691 761
6797 - Obras impressas	172	26 731	4 200	483 493
Não especificadas . . .	1 695	126 408	12 000	2 012 324
6800/6899 - De outros produtos vegetais	—	77 393	—	2 693 262
6876 - Galochas e calçados de borracha	—	49 362	—	1 162 093
Não especificadas . . .	—	28 031	—	1 231 169
7000/7999 - De matérias primas de origem mineral	463 441	3 890 536	2 372 996	20 911 582

Mercadorias nacionais e nacionalizadas

MERCADORIAS	Quantidade em quilos		Valor em Cruzeiros	
	Importação	Exportação	Importação	Exportação
7000/7099 - De pedras e de outras matérias minerais	2 975	1 561 831	20 175	2 934 313
7100/7199 - De minerais preciosos, semi-preciosos e raros	—	—	—	—
7400/7499 - De ferro e aço	294 513	712 426	2 070 483	8 550 505
7439 - Obras de folha de Flandres	—	50 421	—	623 648
7440 - Cadeados, fechaduras, trincos, molas e semelhantes	265	28 975	4 301	582 454
7444 - Parafusos, porcas e obras semelhantes, providos de rosca	21 871	25 970	238 748	321 609
7490 - Recipientes para condução de líquidos e gases	187 347	107 412	1 104 750	578 430
7497 - Obras esmaltadas, n. e. - Manufaturas de ferro e aço, n. e.	9	7 897	400	215 590
7500/7599 - De outros metais de uso corrente	85 021	491 751	722 284	6 228 774
7570 - Obras de cristofle e semelhantes	812	50 790	36 605	1 342 153
7574 - Obras de bronze e outras ligas de cobre. Não especificadas	—	—	—	—
7600/7699 - De metais de uso especial	—	615	—	25 282
7609 - Manufaturas de alumínio	812	50 175	36 605	1 316 871
7700/7799 - De metaloides e vários metais	—	1 915	—	139 307
7800/7899 - De louça, vidro e de outros produtos minerais	—	104	—	6 630
7879 - Manufaturas de louça e porcelana	—	1 811	—	132 677
7882 - Garrafas, frascos e potes de vidro	—	3 770	—	70 895
7889 - Manufaturas de vidro, n. e.	165 141	1 559 804	245 733	7 874 409
8000/8399 - De têxteis	—	70 492	—	444 145
8000/8199 - De têxteis de origem vegetal	141 542	390 561	196 138	832 205
	172	42 592	2 160	592 813
	23 427	1 056 159	47 435	6 005 246
	462 533	1 376 411	14 069 793	53 525 873
	450 022	1 249 402	13 239 261	38 387 795

Mercadorias nacionais e nacionalizadas

MERCADORIAS	Quantidade em quilos		Valor em Cruzeiros	
	Importação	Exportação	Importação	Exportação
8000/8099 - De algodão	448 480	1 210 518	13 227 261	36 003 490
8009 - Tecidos brancos	67 933	26 457	1 521 971	1 017 336
8019 - " crús	1 621	93 666	33 228	1 970 321
8024 - " estampados	84	111 537	5 015	4 898 445
8027 - " tintos	154 352	349 788	5 558 729	12 670 719
8039 - " n. e. . . .	158 832	112 638	5 655 493	4 466 945
8050 - Alcatifas e tapetes	—	415	—	18 693
8077 - Meias	—	10 043	—	621 532
8078 - Roupa feita	—	29 986	—	1 452 327
8081 - Cobertores	—	193 973	—	2 493 351
8086 - Toalhas e guardanapos	—	338	—	13 596
8093 - Sacos	—	130 169	—	2 080 935
Manufaturas de algodão, n. e. . . .	25 658	151 508	452 825	4 299 290
8100/8199 - De cânhamo, juta, linho e outras fibras vege- tais	1 542	38 884	12 000	2 384 305
8121 - Aniagem de juta	—	6 653	—	70 743
8129 - Tecidos de juta, n. e. . . .	—	1 328	—	31 388
8133 - Sacos de juta	—	8 489	—	87 167
Manufaturas de outras fibras vegetais, n. e	1 542	22 414	12 000	2 195 007
8200/8299 - De têxteis de origem animal	12 162	33 407	800 106	3 736 880
8209 - Tecidos de lã	11 539	25 913	763 270	2 788 036
8231 - Cobertores de lã	575	198	33 299	6 326
8232 - Chapéus simples de fel- tro	—	4 902	—	756 828
8238 - Roupa feita de lã	—	806	—	70 008
8259 - Tecidos de sêda	—	68	—	6 975
8277 - Meias de sêda	—	328	—	42 604
Manufaturas de outros têxteis de origem ani- mal, n. e. . . .	48	1 192	3 537	66 103
8300/8399 - De têxteis sintéticos	349	93 602	30 425	11 401 198
8400/8499 - De matérias plásticas	—	978	—	111 488
8500/8999 - Produtos químicos e se- melhantes	435 619	2 334 717	963 594	30 212 733
8500/8599 - Produtos químicos or- gânicos	8 803	61 289	67 550	751 824
8600/8699 - Sais minerais	16 935	477 859	84 675	2 428 939
8700/8799 - Outros produtos quími- cos inorgânicos	102 000	335 673	242 760	1 496 440
8800/8899 - Drogas, medicamentos e preparações farma- cêuticas	25 251	442 070	313 735	16 865 613

Mercadorias nacionais e nacionalizadas

MERCADORIAS	Quantidade em quilos		Valor em Cruzeiros	
	Importação	Exportação	Importação	Exportação
8900/8999 - Adubos químicos e outros produtos . . .	282 630	1 017 826	254 784	8 669 917
8954 - Lança-perfume . . .	—	2 375	—	129 541
8957 - Sabonetes . . .	167	229 660	2 648	3 538 234
8959 - Perfumarias, n. e . . .	3 346	48 619	84 603	1 767 955
Não especificados . . .	279 117	737 172	167 533	3 234 187
9000/9999 - Manufaturas diversas .	65 457	1 510 176	1 717 994	32 096 472
9000/9099 - Aparelhos, instrumentos, máquinas e objetos físicos, químicos, matemáticos e óticos	—	3 583	—	192 681
9100/9199 - Aparelhos, instrumentos e objetos de cirurgia, medicina, odontologia e veterinária .	500	23 663	5 120	630 464
9200/9299 - Armas e munições . .	—	29 982	—	692 565
9300/9399 - Instrumentos de música e acessórios, relojoaria e aparelhos de mecanismo delicado .	32	2 340	600	132 031
9400/9499 - Cutelaria, ferramentas e outros utensílios . .	4 688	164 645	70 538	2 386 228
9419 - Ferramentas grossas .	—	12 207	—	251 271
Não especificados . .	4 688	152 438	70 538	2 134 957
9500/9599 - Máquinas e aparelhos elétricos e artigos electro-técnicos . .	680	298 407	9 712	5 031 393
9505 - Aparelhos de rádio para uso doméstico, inclusive rádio-vitrolas .	—	1 220	—	156 675
9520 - Acumuladores e baterias de acumuladores	127	73 614	1 212	614 005
9562 - Fio de cobre nu ou simples . . .	—	60 278	—	714 035
9563 - Fio de cobre isolado .	208	64 866	1 000	1 306 285
9564 - Cabo ou cordoalha de cobre	—	19 026	—	363 737
Não especificados . . .	345	79 403	7 500	1 876 656
9600/9699 - Máquinas, aparelhos e utensílios para as indústrias	39 030	88 009	1 359 000	1 959 569
9609 - Instrumentos e máquinas agrícolas . . .	—	11 750	—	164 144
Não especificados . . .	39 030	76 259	1 359 000	1 795 425

Mercadorias nacionais e nacionalizadas

MERCADORIAS	Quantidade em quilos		Valor em Cruzeiros	
	Importação	Exportação	Importação	Exportação
9700/9799 - Outras máquinas e aparelhos	6 509	125 793	95 082	2 095 155
9791 - Balanças	1 478	22 581	19 862	202 387
Não especificados	5 031	103 212	75 220	1 892 768
9800/9899 - Veículos e seus acessórios	1 172	329 168	12 064	6 861 445
(1) 9811 - Automóveis para passageiros	1 000	34 961	10 000	576 266
(2) 9812 - Caminhões, ônibus, ambulâncias e semelhantes	—	7 170	—	82 877
9829 - Acessórios para automóveis	—	70 096	—	1 692 566
9892 - Câmaras de ar	124	6 571	1 488	202 262
Não especificados	48	210 370	576	4 307 474
9900/9999 - Vários artigos	12 846	444 586	165 878	12 114 941
9916 - Fósforos	—	182 197	—	3 418 153
9930/9939 - Artigos para escritório	—	63 473	—	1 401 314
9943 - Botões ou marcas	—	425	—	49 588
9944 - Artigos de armarinho	—	40 965	—	2 607 215
9974 - Chapéus de chuva ou sol	—	5 878	—	336 178
9996 - Artigos sanitários	—	5 608	—	48 460
Não especificados	12 846	146 040	165 878	4 254 033

Importação Exportação

(1) Unidade 1 17
(2) " — 3

Comércio de Cabotagem pelo Pôrto de Santos

I m p o r t a ç ã o

Quadro N. 17

Janeiro e Fevereiro

M E S E S	Quantidade em quilos		Valor em Cruzeiros	
	1943	1944	1943	1944
Janeiro	29 259 688	66 527 961	52 884 768	73 814 940
Fevereiro	48 450 325	53 495 597	68 771 772	132 916 801
Março	31 244 956		57 253 467	
Abril	59 104 433		86 372 110	
Maió	53 633 905		87 393 140	
Junho	77 254 371		54 977 981	
Julho	34 370 818		31 212 310	
Agosto	55 422 680		117 459 778	
Setembro	41 194 118		81 238 360	
Outubro	45 686 723		60 116 881	
Novembro	46 912 688		79 693 816	
Dezembro	62 280 511		137 905 355	
Total	584 815 216		915 279 738	
Janeiro e Fevereiro	77 710 013	120 023 558	121 656 540	206 731 741

Comércio de Cabotagem pelo Pôrto de Santos

E x p o r t a ç ã o

Quadro N. 18

Janeiro e Fevereiro

M E S E S	Quantidade em quilos		Valor em Cruzeiros	
	1943	1944	1943	1944
Janeiro	20 031 769	28 138 710	76 561 960	162 695 279
Fevereiro	24 480 278	23 371 011	97 626 973	94 100 517
Março	21 143 671		101 907 974	
Abril	11 936 904		51 111 676	
Maió	27 590 529		143 586 289	
Junho	29 100 266		162 281 730	
Julho	18 381 654		135 355 690	
Agosto	22 622 923		157 766 732	
Setembro	19 867 548		157 006 904	
Outubro	24 373 972		123 882 094	
Novembro	13 866 995		83 553 684	
Dezembro	24 021 356		162 042 293	
Total	257 417 865		1 452 683 999	
Janeiro e Fevereiro	44 512 047	51 509 721	174 188 933	256 795 796

**Comércio de Cabotagem pelo Pôrto de Santos com os demais
Portos dos outros Estados do Brasil**

Mercadorias nacionais e nacionalizadas

Janeiro e Fevereiro de 1944

Resumo por Classes

Quadro N. 19

CLASSES	Quantidade em quilos		Valor em Cruzeiros	
	Importação	Exportação	Importação	Exportação
Classe I — Animais vivos . . .	—	—	—	—
Classe II — Matérias primas . . .	93 853 477	25 518 680	144 074 713	52 811 049
Classe III — Gêneros alimentícios . . .	20 393 965	13 709 551	35 809 034	42 872 458
Classe IV — Manufaturas . . .	5 776 116	12 281 490	26 847 994	161 112 289
Total das mercadorias . . .	120 023 558	51 509 721	206 731 741	256 795 796

**Comércio de Cabotagem pelo Pôrto de Santos com os demais
Portos dos outros Estados do Brasil**

Mercadorias nacionais e nacionalizadas

Janeiro e Fevereiro de 1944

Resumo por Estados

Quadro N. 20

ESTADOS DE PROCEDENCIA E DE DESTINO	Quantidade em quilos		Valor em Cruzeiros	
	Importação	Exportação	Importação	Exportação
Acre	—	9 661	—	374 916
Amazonas	1 098 565	41 073	16 568 951	732 433
Pará	2 550 604	3 210 786	31 915 761	33 632 033
Maranhão	1 015 515	1 033 061	3 142 225	10 229 452
Piauí	105 729	774 613	334 214	3 825 684
Ceará	442 474	1 978 235	2 035 177	20 947 366
Rio Grande do Norte	15 145 312	171 523	23 070 214	2 306 499
Paraíba	1 773 143	134	12 531 793	4 558
Pernambuco	1 312 924	4 094 607	8 676 934	37 560 824
Alagoas	10 538 366	247 966	17 238 032	1 903 862
Sergipe	1 144 825	295	3 443 087	7 224
Bahia	3 333 810	5 911 032	11 094 192	53 916 999
Espirito Santo	318 000	31 238	92 000	232 575
Rio de Janeiro	171 503	2 613 443	820 341	1 601 765
Capital Federal	21 838 676	10 586 504	24 441 151	26 250 307
Paraná	3 764 944	2 530 586	8 431 151	5 137 669
Santa Catarina	44 595 779	3 794 597	16 672 577	9 487 365
Rio Grande do Sul	5 823 384	14 529 983	26 223 941	48 632 877
Mato Grosso	—	384	—	11 388
Total das mercadorias . . .	120 023 558	51 509 721	206 731 741	256 795 796

Comércio de Cabotagem pelos Portos do Estado de São Paulo

Mercadorias nacionais e nacionalizadas

Janeiro e Fevereiro de 1944

Resumo por Classes

Quadro N. 21

CLASSES	Quantidade em quilos		Valor em Cruzeiros	
	Importação	Exportação	Importação	Exportação
Classe I — Animais vivos	—	—	—	—
Classe II — Matérias primas	93 855 328	25 518 680	144 079 480	52 811 049
Classe III — Gêneros alimentícios	20 393 965	13 709 551	35 809 034	42 872 458
Classe IV — Manufaturas	5 786 216	12 281 490	27 127 551	161 112 289
Total das mercadorias	120 035 509	51 509 721	207 016 065	256 795 796

Comércio de Cabotagem pelos Portos do Estado de São Paulo

Mercadorias nacionais e nacionalizadas

Janeiro e Fevereiro de 1944

Resumo por Portos

Quadro N. 22

PORTOS DE DESTINO E DE PROCEDÊNCIA	Quantidade em quilos		Valor em Cruzeiros	
	Importação	Exportação	Importação	Exportação
Ubatuba	4 787	—	82 813	—
Caraguatatuba	359	—	24 246	—
Vila Bela	—	—	—	—
São Sebastião	288	—	19 772	—
Santos	120 023 558	51 509 721	206 731 741	256 795 796
Iguape	6 517	—	157 493	—
Cananéia	—	—	—	—
Total	120 035 509	51 509 721	207 016 065	256 795 796



ESTADÍSTICA

NASCIMENTOS NA CAPITAL

Discriminação		1944					
		Janeiro			Fevereiro		
		H	M	Total	H	M	Total
Nascidos vivos	Números absolutos	1 766	1 599	3 365	1 529	1 511	3 040
	Coeficientes por 1 000 habitantes .	1,26	1,14	2,41	1,09	1,08	2,17
Nascidos mortos	Números absolutos	96	74	170	76	72	148
	o/o em relação ao total de nascimentos	5,15	4,42	4,80	4,73	4,54	4,64

(Continuação)

Discriminação		1943					
		Janeiro			Fevereiro		
		H	M	Total	H	M	Total
Nascidos vivos	Números absolutos	1 416	1 280	2 696	1 429	1 356	2 785
	Coeficientes por 1 000 habitantes .	1,02	0,92	1,95	1,03	0,98	2,02
Nascidos mortos	Números absolutos	196	65	171	69	65	134
	o/o em relação ao total de nascimentos	6,96	4,83	5,96	4,60	4,57	4,59

CASAMENTOS NA CAPITAL

Discriminação		1944		1943	
		Janeiro	Fevereiro	Janeiro	Fevereiro
Casamentos	Números absolutos	913	1 036	1 043	993
	Coeficientes por 1 000 habitantes .	0,65	0,74	0,76	0,72

Dados fornecidos pela Secção Técnica de Estatística Sanitária.

ÓBITOS NA CAPITAL, SEGUNDO AS CAUSAS

Grupos de causas	1944					
	Janeiro			Fevereiro		
	H	M	Total	H	M	Total
Doenças infecciosas ou parasitárias	194	175	369	163	157	320
Câncer e outros tumores	77	47	124	55	61	116
Doenças gerais e envenenamentos crônicos	16	21	37	14	19	33
Doenças do sistema nervoso e dos órgãos sensoriais	52	47	99	44	58	102
Afecções do aparelho circulatório	109	120	229	104	82	186
Afecções do aparelho respiratório	109	75	184	77	77	154
Afecções do aparelho digestivo	177	169	346	178	170	348
Doenças do aparelho urinário e do aparelho genital	59	67	126	53	51	104
Estado puerperal	—	18	18	—	17	17
Doenças da pele e do tecido celular	5	3	8	4	4	8
Doenças dos ossos e dos órgãos da locomoção	3	—	3	1	2	3
Vícios de conformação congênitos e doenças da 1.ª idade	50	45	95	50	46	96
Senilidade	1	4	5	—	—	—
Suicídios e homicídios	14	3	17	15	4	19
Acidentes, exceto veículos a motor	38	16	54	26	10	36
Acidentes de automóveis (veículos a motor)	3	1	4	5	—	5
Doenças mal definidas	5	2	7	2	2	—
Total	912	813	1 725	791	760	1 551

(Continuação)

Grupos de causas	1943					
	Janeiro			Fevereiro		
	H	M	Total	H	M	Total
Doenças infecciosas ou parasitárias	185	180	365	169	137	306
Câncer e outros tumores	61	48	109	55	45	100
Doenças gerais e envenenamentos crônicos	17	16	33	17	17	34
Doenças do sistema nervoso e dos órgãos sensoriais	52	51	103	48	47	95
Afecções do aparelho circulatório	100	107	207	82	91	173
Afecções do aparelho respiratório	81	75	156	85	58	143
Afecções do aparelho digestivo	204	171	375	204	160	364
Doenças do aparelho urinário e do aparelho genital	56	69	125	49	68	117
Estado puerperal	—	10	10	—	8	8
Doenças da pele e do tecido celular	2	3	5	2	1	3
Doenças dos ossos e dos órgãos da locomoção	1	2	3	3	1	4
Vícios de conformação congênitos e doenças da 1.ª idade	38	34	72	39	39	78
Senilidade	3	1	4	—	2	2
Suicídios e homicídios	8	3	11	9	4	13
Acidentes, exceto veículos a motor	29	10	39	28	4	32
Acidentes de automóveis (veículos a motor)	3	3	6	1	1	2
Doenças mal definidas	—	2	2	1	2	3
Total	840	785	1 625	792	685	1 477

Dados fornecidos pela Secção Técnica de Estatística Sanitária.

1.ª Divisão Técnica

MORTALIDADE INFANTIL NA CAPITAL
(Menores de 1 ano)

Grupos de causas	1944							
	Janeiro			Fevereiro				
	H	M	Total	H	M	Total		
Causas pré-natais, natais e neo-natais	Sifilis		8	10	18	8	5	13
	Vícios de conformação e afecções da 1.ª idade		50	42	92	48	45	93
Diarréia e enterite			99	96	195	99	91	190
Afecções do aparelho respiratório			33	31	64	27	23	50
Doenças infectuosas exceto sífilis	Tuberculose		3	1	4	—	—	—
	Outras		27	23	50	16	14	30
Outras causas			7	3	10	7	11	18
Causas desconhecidas			1	—	1	—	—	—
Total			228	206	434	205	189	394

(Continuação)

Grupos de causas	1943							
	Janeiro			Fevereiro				
	H	M	Total	H	M	Total		
Causas pré-natais, natais e neo-natais	Sifilis		8	9	17	14	5	19
	Vícios de conformação e afecções da 1.ª idade		37	34	71	39	38	77
Diarréia e enterite			113	97	210	89	74	163
Afecções do aparelho respiratório			26	28	54	28	17	45
Doenças infectuosas exceto sífilis	Tuberculose		4	2	6	1	1	2
	Outras		16	20	36	15	15	30
Outras causas			13	8	21	14	7	21
Causas desconhecidas			—	—	—	—	—	—
Total			217	198	415	200	157	357

Dados fornecidos pela Secção Técnica de Estatística Sanitária.

1.ª Divisão Técnica

CONSTRUÇÕES LICENCIADAS NA CAPITAL

Segundo o número de pavimentos

Discriminação		1944		1943		
		Janeiro	Fevereiro	Janeiro	Fevereiro	
Prédios para ha- bitações e escri- tórios	térreos	99	92	93	124	
	sobra- dos	de 2 pavimentos . . .	268	303	154	238
		de 3 »	3	4	7	6
		de 4 »	1	—	—	—
		de 5 a 10 pavimentos .	1	—	—	—
		de mais de 10 paviment.	2	—	2	1
Total	275	307	163	245		
Total		374	399	256	369	
Casas operárias		207	152	201	231	
Garages		—	—	—	—	
Armazens		17	3	3	7	
Barracões		—	—	5	8	
Fábricas		6	11	1	3	
Igrejas		—	1	—	—	
Cinemas e teatros		—	1	—	—	
Hospitais e asilos		—	—	—	—	
Escolas		—	—	—	—	
Outras construções		5	2	—	—	
Total de construções novas		609	569	466	618	
Aumentos e reformas		167	132	129	109	
Pequenas obras		18	18	13	20	
Total		794	719	608	747	
N.º médio de construções por dia . . .		35	31	26	31	

Dados fornecidos pela Divisão de Fiscalização de Obras Particulares — Prefeitura.

ÁREA COBERTA LICENCIADA NA CAPITAL
(metros quadrados)

Discriminação	1944	
	Janeiro	Fevereiro
Prédios para habitações e escritórios	66 553	58 616
Casas operárias	10 061	8 031
Garages	—	—
Armazens	7 254	712
Barracões	—	—
Fábricas	4 417	6 227
Igrejas	—	680
Cines e teatros	—	1 281
Hospitais e asilos	—	—
Escolas	—	—
Outras construções	2 136	1 008
Total de construções novas	90 421	76 555
Aumentos e reformas	19 013	11 584
Total	109 434	88 139
Área média por construção	141	126

(Continuação)

Discriminação	1943	
	Janeiro	Fevereiro
Prédios para habitações e escritórios	46 109	53 427
Casas operárias	10 990	12 201
Garages	—	—
Armazens	8 725	1 817
Barracões	1 275	20 712
Fábricas	1 084	994
Igrejas	—	—
Cines e teatros	—	—
Hospitais e asilos	—	—
Escolas	—	—
Outras construções	—	—
Total de construções novas	68 183	89 151
Aumentos e reformas	17 406	22 156
Total	85 589	111 307
Área média por construção	144	153

Dados fornecidos pela Divisão de Fiscalização de Obras Particulares — Prefeitura.

RESUMO DAS TRANSAÇÕES DE TÍTULOS PÚBLICOS E PARTICULARES
(Valor em cruzeiros)

Discriminação	1944		1943	
	Janeiro	Fevereiro	Janeiro	Fevereiro
<i>Fundos Públicos:</i>				
Obrigações Federais	1 014 798	684 550	—	—
Empres. Exter. Distrito Federal . .	—	—	—	—
Apól. do Est. Espírito Santo . . .	225 786	250 653	9 150 608	1 585 609
Apólices Federais	690 580	550 880	1 846 454	624 662
Obrig. do Estado de São Paulo . . .	2 337 105	3 087 090	1 905 476	4 446 467
Apól. do Estado de São Paulo . . .	21 016 404	14 838 827	7 656 323	13 435 176
Apól. do Estado de Minas Gerais . .	518 198	487 105	958 206	741 388
Apól. do Estado do Paraná	167 697	123 034	21 900	6 528
Apólice do Estado de Pernambuco . .	2 481	10 083	6 738	6 101
Apólices do Distrito Federal	460	3 310	4 993	7 931
Apól. da Prefeitura de Pôrto Alegre	354	902	2 969	896
Apól. da Prefeitura de Recife . . .	—	—	—	—
Títulos Municipais do E. S. Paulo . .	1 160 990	1 353 018	2 274 541	3 502 757
Apól. do Est. do R. Grande do Sul . .	539 795	763 192	3 022 578	1 452 578
Bonus do Estado de São Paulo . . .	—	116 233	—	—
Apól. da Pref. de Belo Horizonte . . .	—	—	—	—
Apól. do Est. do Rio de Janeiro . . .	—	3 270	—	—
Total	27 674 648	22 272 147	25 850 786	25 810 093
<i>Fundos Particulares:</i>				
Ações de Bancos	2 887 978	3 010 747	2 879 558	1 926 674
Ações de Companhias	7 837 038	10 450 467	5 327 837	8 211 200
Debêntures	5 656 369	6 273 206	8 762 529	10 746 508
Direitos	85 400	2 306 308	128 000	297 390
Total	16 466 785	22 040 728	17 097 924	21 181 772
Total geral	44 141 433	44 312 875	42 948 710	46 991 865

Dados fornecidos pela Bolsa Oficial de Valores

2.ª Div. Técnica

**TRANSAÇÕES DE TÍTULOS PÚBLICOS NA BOLSA OFICIAL
DE SÃO PAULO**

Espécie do Título	Juros %	Valor nominal	1944			
			Janeiro		Fevereiro	
			Quantidade	Valor total em cruzeiros	Quantidade	Valor total em cruzeiros
<i>Apólices Federais:</i>						
Nominativas	5	1 000	431	430 400	21	18 480
Portador	5	1 000	266	240 080	119	106 890
Reajustamento Econômico	5	1 000	—	—	436	407 910
" "	5	500	—	—	40	17 600
" " c/ 3 coupons	5	1 000	20	20 100	—	—
<i>Obrigações Federais:</i>						
Guerra, portador	6	5 000	192	1 009 800	—	—
" "	6	1 000	4	4 080	702	684 550
" "	6	500	1	510	—	—
" "	6	100	4	408	—	—
<i>Apólices do Estado:</i>						
Populares, nom.	5	200	9	2 222	—	—
" port.	5	200	2 816	709 929	2 804	705 566
3. ^a série	6	1 000	2	2 000	—	—
3. ^a "	6	500	—	—	1	495
4. ^a "	6	1 000	1	1 000	—	—
4. ^a "	6	500	—	—	6	3 024
5. ^a "	6	1 000	3	3 015	—	—
5. ^a "	6	500	—	—	8	4 032
6. ^a "	6	1 000	137	137 030	15	15 120
7. ^a "	6	1 000	52	52 139	—	—
7. ^a "	6	500	—	—	11	5 528
8. ^a "	6	1 000	3	3 045	17	17 391
8. ^a "	6	500	1	507	32	16 368
9. ^a "	6	1 000	9	9 144	6	6 078
11. ^a "	6	1 000	—	—	5	5 115
12. ^a "	6	1 000	—	—	1 084	1 091 122
12. ^a " c/ juros	6	1 000	1 546	1 600 110	—	—
12. ^a " ex-juros	6	1 000	1 980	1 988 074	—	—
13. ^a "	6	1 000	20	20 325	3	3 039
14. ^a "	6	1 000	7	7 112	—	—
15. ^a "	6	1 000	2 657	2 710 140	210	215 050
Rodoviárias	7	1 000	2 233	2 465 670	3 769	4 068 680
Uniformizadas — ABC — nom.	8	1 000	—	—	—	—
" " port.	8	1 000	9 873	11 304 942	7 410	8 682 219
<i>Obrigações do Estado:</i>						
Café, nom.	6	1 000	2	2 036	—	—

TRANSAÇÕES DE TÍTULOS PÚBLICOS NA BOLSA OFICIAL
DE SÃO PAULO

Espécie do Título	Ju-ros %	Valor nomi- nal	1944			
			Janeiro		Fevereiro	
			Quanti- dade	Valor total em cruzeiros	Quanti- dade	Valor total em cruzeiros
Café, port.	6	1 000	212	215 387	791	804 840
" " c/ juros	6	1 000	—	—	—	—
" "	6	500	3	1 524	—	—
" "	6	200	13	2 642	6	1 230
1921, portador	7	10 000	19	194 430	26	266 890
" "	7	1 000	267	272 800	235	241 100
" "	7	500	740	377 051	333	425 543
" nom.	7	500	—	—	61	31 201
1922, port.	7	10 000	—	—	1	10 370
" "	7	5 000	—	—	4	20 800
" "	7	1 000	—	—	1 043	1 086 538
" " c/ juros	7	1 000	155	164 350	—	—
" " ex-juros	7	10 000	27	279 990	—	—
" " " "	7	1 000	452	468 029	—	—
1922, nom.	7	1 000	—	—	36	37 548
1927, port.	7	1 000	10	10 250	—	—
Crédito Municipal, port.	7	1 000	—	—	—	—
Mairinque Santos, port.	8	1 000	337	348 616	—	—
" " " c/ juros	8	1 000	—	—	50	51 940
" " " ex-juros	8	1 000	—	—	106	106 000
Vicinais, port.	7	500	—	—	6	3 090
" " c/ juros	7	500	—	—	—	—
<i>Bonus do Estado:</i>						
Diversas séries	—	100	—	—	1 171	116 233
<i>Apólices do Est. de Paraná:</i>						
1934, cons. port.	5	200	1 002	167 697	726	123 034
<i>Apólices de Minas Gerais:</i>						
1934, série A	5	200	946	188 218	629	125 466
" " B	7	200	645	132 080	200	40 993
" " C	7	200	956	197 900	1 538	320 646
<i>Apólices do Estado de Pernambuco:</i>						
1935, port.	5	100	25	2 481	104	10 083
<i>Apólices do Est. de Espírito Santo:</i>						
Consolidação, port.	8	500	431	225 786	471	250 653

**TRANSAÇÕES DE TÍTULOS PÚBLICOS NA BOLSA OFICIAL
DE SÃO PAULO**

Espécie do Título	Juros %	Valor nominal	1944			
			Janeiro		Fevereiro	
			Quantidade	Valor total em cruzeiros	Quantidade	Valor total em cruzeiros
<i>Apólice do Rio Grande do Sul:</i>						
Rodoviárias, port.	8	1 000	501	539 795	704	763 192
<i>Apólice do Distrito Federal:</i>						
1931, port.	5	200	2	460	15	3 310
<i>Apólice de Pôrto Alegre:</i>						
1935, consol. port.	3½	50	11	354	75	902
<i>Apólice do Rio de Janeiro:</i>						
Eletrificação	8	1 000	—	—	3	3 270
<i>Títulos Municipais:</i>						
Capital, 1896 (Viaduto)	6	100	22	1 980	200	20 200
" 1909	7	100	49	4 949	200	21 800
" 1910	7	100	4	400	—	—
" 1913	7	100	353	37 618	600	65 500
" 1925	8	100	300	34 300	25	2 825
" 1926	8	100	513	58 119	610	69 730
" 1929	8	1 000	18	21 060	16	18 015
" 1931	8	1 000	12	13 600	261	292 576
" 1931	8	500	34	19 040	66	36 960
" 1933	8	1 000	130	149 310	164	187 805
" 1933	8	500	40	22 932	22	12 495
" 1937	8	1 000	173	200 195	77	88 838
" 1938	8	1 000	293	334 840	223	253 791
Araraquara	8	100	7	735	—	—
Botucatu	8	100	2	210	—	—
Campinas	9	1 000	79	88 730	37	41 625
Capivari	7	500	39	19 305	—	—
Cruzeiro	8	100	—	—	55	4 400
Itapira	9	1 000	18	19 080	—	—
Itu	7	100	—	—	151	15 402
Jaú	8	100	25	2 722	120	12 960
Jundiá	7	1 000	—	—	20	21 300
Ribeirão Preto	8	100	5	510	30	3 180
Santo André	9	1 000	1	1 155	10	11 200
São João da Boa Vista	8½	1 000	118	129 800	156	172 416
Santo Anastácio	8	100	4	400	—	—

TRANSAÇÕES DE TÍTULOS PARTICULARES NA BOLSA
OFICIAL DE S. PAULO

Espécie do Título	Juros %	Valor nomi- nal	1944			
			Janeiro		Fevereiro	
			Quanti- dade	Valor total em cruzeiros	Quanti- dade	Valor total em cruzeiros
<i>Ações de Bancos:</i>						
América, c/ 80%	—	200	—	—	885	186 195
América, c/ 60%	—	200	1 410	228 090	—	—
Brasileiro A. do Sul, c/ 60%	—	200	3 450	541 475	—	—
" " " " integral	—	200	—	—	3 850	936 800
Casa Bancária Metrópole	—	200	—	—	—	—
Comercial do Estado, integral	—	200	—	—	1 473	660 708
" " " " c/ div.	—	200	753	342 880	—	—
" " " " ex-div.	—	200	1 109	499 225	—	—
Comércio e indústria c/ div.	—	200	150	79 500	—	—
" " " " ex-div.	—	200	412	214 118	—	—
Industrial de São Paulo, c/ 60%	—	200	575	119 125	185	38 850
Mercantil de São Paulo, int.	—	200	50	19 500	320	124 520
Moreira Salles	—	500	—	—	216	151 200
Nacional da Produção, c/ 60%	—	200	—	—	100	10 000
Noroeste do Estado c/ 35%	—	200	40	10 400	—	—
" " " " integral	—	200	1 340	556 100	352	145 530
Paulista do Comércio, int.	—	200	41	12 095	102	31 194
São Paulo	—	200	281	93 220	1 888	621 125
Sul Americano do Brasil c/ 60%	—	200	1 325	172 250	775	104 625
<i>Ações de Companhias:</i>						
Agríc. Imig. e Colon., nom.	—	200	125	41 250	200	66 000
" " " " port.	—	200	130	45 750	449	158 980
Casa Anglo Brasileira, S/A	—	100	3 198	763 446	700	170 500
Caf. Machado e Junqueira, nom.	—	1 000	200	200 000	—	—
Cerâmica Americana, pref.	—	200	—	—	400	94 000
Docas de Santos, nom.	—	200	—	—	200	60 000
Fab. Nac. Parafusos Sta. Rosa	—	200	145	76 350	960	514 000
Ferrovárias São Paulo-Goiás, nom.	—	200	650	67 350	—	—
" " " " " ant.	—	100	—	—	100	10 600
" " " " " nov.	—	100	—	—	4 384	451 599
" " " " " port.	—	200	—	—	168	19 320
" " " " "	—	100	45	5 310	—	—
Frigorífico Cruzeiro S/A Pref. port. 8%	—	5 000	4	23 200	—	—
Indústria Brasileira de Meias	—	200	1 230	503 980	3 200	1 336 140
Indústrias Mormanno	—	10 000	13	266 500	—	—
Indústria Relógio Gibra	—	500	—	—	50	25 000
Matogrossense Elet. Pref., port.	—	200	—	—	1 402	1 545 500
Melhoramentos de Goiás	—	1 000	185	281 500	20	32 000
Melhoramentos de São Paulo	—	200	—	—	50	27 000
Melhoramentos de S. Sebastião, int.	—	200	—	—	40	8 800

**TRANSAÇÕES DE TÍTULOS PARTICULARES NA BOLSA
OFICIAL DE S. PAULO**

Espécie do Título	Juros %	Valor nomi- nal	1944			
			Janeiro		Fevereiro	
			Quanti- dade	Valor total em cruzeiros	Quanti- dade	Valor total em cruzeiros
Mog. Estrada de Ferro, nom.	—	200	4 017	811 272	7 844	1 593 515
Paulista Estrada de Ferro, nom.	—	200	9 312	2 248 010	10 041	2 442 437
Paulista Estrada de Ferro, port.	—	200	3 975	1 088 800	5 141	1 437 396
" " " " c/ 50%	—	200	88	11 880	855	123 280
Cimento portland Itaú, int.	—	200	30	18 000	436	261 600
Paulista de Seguros	—	200	—	—	8	5 600
São Paulo Alparbatas	—	200	184	84 640	100	48 000
Siderúrgica Nacional integral	—	200	11	3 300	—	—
Viação Aérea S. Paulo "Vasp"	—	200	33	16 500	30	19 200
Técnica Importadora	—	5 000	40	200 000	—	—
Torsão de Seda "Tiased"	—	1 000	900	1 080 000	—	—
<i>Debêntures:</i>						
Antártica Paulista	8	200	22	4 994	2 128	482 995
Banco Hip. "Lar Brasileiro"	8	200	200	45 400	450	104 400
C. E. Rio Claro	7	10 000	7	73 850	1	10 350
Cervejaria Brahma	8	1 000	20	22 400	—	—
F. e L. Mogí Mirim	8	10 000	5	51 000	10	10 550
Fôrça e Luz de Santa Cruz	8	1 000	401	424 270	—	—
" " " Mogí Mirim	7	10 000	—	—	67	677 300
Letras Hip. Banco do Brasil	5	1 000	—	—	103	91 940
" " " "	5	200	—	—	1	178
Mogiana Estrada de Ferro	7	200	14 180	3 008 725	16 770	3 634 408
Nacional de Estamparia	8	200	3 500	703 050	1 500	303 860
Ob. Bolsa de Oficial de Café de Santos, série D	7	1 000	—	—	3	3 000
Termas de Lindóia	8	1 000	1 243	1 305 800	830	871 500
Usina Miranda	8	1 000	16	16 880	78	82 725
<i>Direitos:</i>						
Banco Comércio e Indústria	—	—	854	85 400	20 482	2 306 308

OPERAÇÕES REALIZADAS EM MOEDA ESTRANGEIRA

Moedas	1944			
	Janeiro		Fevereiro	
	Quantidade	Valor em mil cruzeiros	Quantidade	Valor em mil cruzeiros
Libras	4 174 566	332 235	3 626 852	288 645
Dólares	22 324 561	438 203	15 298 720	300 295
Francos	—	—	—	—
Liras	—	—	—	—
Pesetas	7 000	10	—	—
Francos Suíços	738 126	3 469	894 653	4 171
Francos Belgas	—	—	—	—
Belgas (ouro)	—	—	—	—
Pesos Argentinos	377 838	1 874	239 579	1 189
Pesos Uruguaios	8 769	93	16 665	175
Florins	—	—	4 792	50
Escudos	5 828 556	4 688	7 153 089	5 749
Coroas Suecas	—	—	350	2
Dólares Canadenses	—	—	2 700	46
Pesos Chilenos	17 785 682	11 272	22 528 757	14 278
Total	—	791 844	—	614 600

Moedas	1943			
	Janeiro		Fevereiro	
	Quantidade	Valor em mil cruzeiros	Quantidade	Valor em mil cruzeiros
Libras	1 255 915	99 929	156 783	124 702
Dólares	15 171 479	297 864	21 747 885	250 305
Francos	312 894	135	—	—
Liras	28 490	29	—	—
Pesetas	—	—	—	—
Francos Suíços	128 346	595	531 856	2 474
Francos Belgas	—	—	—	—
Belgas (ouro)	—	—	—	—
Pesos Argentinos	203 742	948	145 939	680
Pesos Uruguaios	1 360	14	4 274	45
Florins	22 951	239	4 792	50
Escudos	3 124 183	2 505	2 738 103	3 799
Coroas Suecas	23 947	113	32 225	153
Dólares Canadenses	506	9	—	—
Pesos Chilenos	19 120 181	12 117	13 081 742	8 266
Total	—	414 497	—	390 474

MÉDIA DO CÂMBIO LIVRE E OFICIAL

(Valor em cruzeiros)

Discriminação	1944		1943		
	Janeiro	Fevereiro	Janeiro	Fevereiro	
Inglaterra (Libra) {	Livre . . .	79,59	79,59	79,57	79,54
	Oficial . . .	66,78	66,74	66,49	66,49
França (Franco)	—	—	0,43	—	
Portugal (Escudo)	0,80	0,80	0,80	0,80	
Estados Unidos (Dólar) {	Livre .	19,63	19,63	19,64	19,64
	Oficial .	16,58	16,57	16,49	16,50
Suíça (Franco)	4,70	4,66	4,64	4,65	
Argentina (Pêso)	4,96	4,96	4,65	4,66	
Uruguái (Pêso)	10,57	10,51	10,47	10,46	
Holanda (Florim)	10,36	—	—	10,42	
Suécia (Coroa)	—	4,72	4,72	—	
Chile (Pêso)	0,63	0,63	0,63	0,63	
Canadá (Dólar)	17,50	—	17,53	—	
Espanha (Peseta)	—	—	—	1,83	

Dados fornecidos pela Bolsa Oficial de Valores

2.ª Divisão Técnica

BANCO DO BRASIL
Movimento de cheques compensados na Capital

Discriminação	1944		1943	
	Janeiro	Fevereiro	Janeiro	Fevereiro
N.º de cheques	122 245	122 055	96 111	99 379
Valor (mil cruzeiros)	2 157 937	2 239 487	1 329 478	1 405 003

2.ª Div. Técnica

CAIXA ECONÔMICA ESTADUAL
Movimento da sede na Capital, incluindo a Agência do Brás
(em 1 000 Cruzeiros)

Discriminação	1944		1943	
	Janeiro	Fevereiro	Janeiro	Fevereiro
Saldos existentes	381 470	393 984	332 794	337 687
Depósitos	41 148	6 638	27 864	24 724
Retiradas	28 635	91	22 971	20 791

1.ª Divisão Técnica.

MONTE DE SOCORRO ESTADUAL
(Empréstimos em 1 000 Cruzeiros)

Discriminação	1944		1943	
	Janeiro	Fevereiro	Janeiro	Fevereiro
Sob penhor	109	104	110	118
Sob caução	121	147	218	218
Consignações	3 008	4 106	1 966	2 123

1.ª Divisão Técnica.

CAIXA ECONÔMICA FEDERAL
Movimento na Capital incluindo a Agência do Brás
 (Em 1 000 cruzeiros)

Discriminação	1944		1943	
	Janeiro	Fevereiro	Janeiro	Fevereiro
Saldos existentes	1 109 170	1 136 198	840 324	852 732
Depósitos	93 625	82 331	60 852	54 266
Retiradas	90 936	55 330	47 405	41 891

1.ª Divisão Técnica

MONTE DE SOCORRO FEDERAL
 (Empréstimos em 1 000 cruzeiros)

Discriminação	1944		1943	
	Janeiro	Fevereiro	Janeiro	Fevereiro
Sob penhor	2 799	2 796	2 095	2 101
Sob caução	44	77	156	184
Consignações	866	1 392	380	729

1.ª Divisão Técnica

ARRECAÇÃO DO IMPOSTO SOBRE "VENDAS E CONSIGNAÇÕES"
NO ESTADO DE S. PAULO
 (Valor em cruzeiros)

Discriminação	1944		1943	
	Janeiro	Fevereiro	Janeiro	Fevereiro
Capital	32 296 678	33 925 051	21 944 080	21 933 184
Santos	9 311 988	9 779 901	3 880 843	4 709 948
Interior	15 706 795	14 529 463	9 888 111	9 697 658
Total	57 315 461	58 234 415	35 713 034	36 340 790

subj. a alt.

Dados fornecidos pela Diretoria de Arrecadação do Departamento da Receita.

2.ª Divisão Técnica

FALÊNCIAS E CONCORDATAS NA PRAÇA DE SÃO PAULO

Discriminação	1944		1943		
	Janeiro	Fevereiro	Janeiro	Fevereiro	
Falências	Requeridas	11	11	10	25
	Decretadas	11	3	5	8
Concordatas preventivas	Requeridas	—	1	—	—
	Homologadas	—	—	1	—
Concordatas nas falências	Requeridas	1	2	1	—
	Homologadas	1	1	—	—
Massas falidas entradas em liquidação	3	4	9	10	

Dados fornecidos pela Associação Comercial de São Paulo.

2.ª Divisão Técnica

MOVIMENTO DOS TABELIONATOS NA CAPITAL
(Valor em cruzeiros)

Natureza das Escrituras	1944			
	Janeiro		Fevereiro	
	N.º	Valor total	N.º	Valor total
Compra e venda	1 573	96 636 999	1 728	113 092 215
Compromisso de compra e venda	390	38 752 386	360	51 833 314
Permuta	8	805 167	10	373 874
Doação "in solutum"	6	1 104 650	4	14 174 400
Doação	78	6 771 464	54	9 468 454
Cessão	94	6 906 105	118	9 781 541
Quitação	452	45 050 377	349	18 640 648
Empréstimos com hipoteca	233	18 027 770	266	13 237 689
Emprést. c/ garantia de rendas municipais	—	—	—	—
Empréstimos por meio de debêntures	—	—	3	24 000 000
Penhor mercantil	1	70 000	—	—
Penhor agrícola	1	3 000	—	—
Contrato comercial	7	3 417 000	9	11 212 840
Arrendamento	43	1 930 155	53	5 323 710
Constituição de sociedades anônimas	19	40 566 469	16	43 576 000
Divisão e demarcação	5	174 727	9	4 294 450
Rescisão de contratos e distratos comerciais	13	1 447 097	22	861 534
Testamentos	99	—	80	—
Diversas	413	21 770 052	406	44 320 154
Total	3 435	283 433 418	3 487	364 190 823

MOVIMENTO DOS TABELIONATOS NA CAPITAL

(Continuação)

Natureza das Escrituras	1943			
	Janeiro		Fevereiro	
	N.º	Valor total	N.º	Valor total
Compra e venda	1 187	47 002 577	1 307	65 598 056
Compromisso de compra e venda	161	20 708 839	247	43 055 060
Permuta	6	367 000	14	1 316 067
Doação "in solutum"	3	52 467	3	1 123 558
Doação	73	3 730 533	74	6 637 290
Cessão	106	5 127 578	75	1 426 570
Quitação	406	21 422 976	341	16 354 819
Empréstimos com hipoteca	206	10 228 949	255	13 470 990
Emprést. c/ garantia de rendas municipais	—	—	—	—
Empréstimos por meio de debêntures	—	—	—	—
Penhor mercantil	2	419 000	1	100 000
Penhor agrícola	3	1 253 203	3	355 131
Contrato comercial	5	5 789 000	10	9 637 000
Arrendamento	71	4 053 468	56	1 521 996
Constituição de sociedades anônimas	7	7 270 000	3	38 530 000
Divisão e demarcação	7	1 371 648	5	340 740
Rescisão de contratos e distratos comerciais	18	930 987	22	5 068 103
Testamentos	65	—	87	—
Diversas	325	23 954 304	359	41 325 997
Total	2 651	153 682 534	2 867	245 861 377

TÍTULOS PROTESTADOS NA CAPITAL

Mês de Fevereiro de 1944

(Valor em cruzeiros)

Valor dos títulos	Por falta de pagamento		Por falta de assinatura		Por falta de assinatura e pagamento		Total	
	N.º	Valor	N.º	Valor	N.º	Valor	N.º	Valor
25-100	25	1 612	2	177	3	201	30	1 990
101-200	43	6 883	—	—	6	925	49	7 808
201-300	33	8 645	1	246	12	3 234	46	12 125
301-400	17	6 311	—	—	7	2 432	24	8 743
401-500	26	12 294	3	1 404	6	2 732	35	16 430
501-600	18	10 041	2	1 136	2	1 133	22	12 310
601-700	7	4 518	—	—	3	1 929	10	6 447
701-800	14	10 470	—	—	—	—	14	10 470
801-900	11	9 523	—	—	1	820	12	10 343
901-1 000	18	17 809	—	—	2	1 839	20	19 648
1 001-2 000	58	89 443	3	3 744	12	17 471	73	110 658
2 001-3 000	37	97 535	—	—	5	12 161	42	109 696
3 001-4 000	18	66 048	—	—	7	26 621	25	92 669
4 001-5 000	11	50 840	—	—	—	—	11	50 840
5 001- 50 000	54	688 890	1	12 500	13	165 379	68	866 769
Total	390	1 080 862	12	19 207	79	236 877	481	1 336 946

Dados extraídos dos boletins diários da Associação Comercial e completados com o movimento do 3.º Tabelião de Protestos.

TÍTULOS PROTESTADOS NA CAPITAL

(Resumo)

Discriminação	1944		1943	
	Janeiro	Fevereiro	Janeiro	Fevereiro
Número de títulos	533	481	443	435
Valor (mil cruzeiros) . . .	2 743	1 337	736	797

Dados extraídos dos boletins diários da Associação Comercial e completados com o movimento do 3.º Tabelião de Protestos.

2.ª Divisão Técnica.

CONSUMO DE GÁS NA CAPITAL

Discriminação	1944	
	Janeiro	Fevereiro
Número de medidores	50 142	50 135
Matéria prima consumida (Kg.)	3 882 713	3 616 100
Gás produzido (m ³)	2 711 300	2 594 800
Gás consumido (m ³) — Para uso domiciliar . . .	2 549 825	2 329 868

Discriminação	1943	
	Janeiro	Fevereiro
Número de medidores	49 918	49 957
Matéria prima consumida (Kg.)	3 243 173	2 933 785
Gás produzido (m ³)	2 525 000	2 375 000
Gas consumido (m ³) — Para uso domiciliar . . .	2 304 451	2 113 733

Dados fornecidos pela Companhia de Gás

1.ª Divisão Técnica

ASSISTÊNCIA PÚBLICA DA CAPITAL
Movimento geral do Pôsto

Discriminação	1944		1943	
	Janeiro	Fevereiro	Janeiro	Fevereiro
Doentes	718	616	686	661
Desastres	1 130	936	933	885
Acidentes no trabalho	55	63	52	51
Agressões	453	401	463	342
Tentativas de suicídio	54	41	42	34
Suicídios	17	11	8	18
Mortes repentinas	23	17	20	8
Total	2 450	2 085	2 204	1 999

Desastres

Natureza	1944		1943	
	Janeiro	Fevereiro	Janeiro	Fevereiro
Atropelamentos	169	123	137	111
Quedas	393	402	338	375
Desastres de automóveis	105	65	72	65
Desastres Ferroviários	—	—	—	—
Desastres de Aviação	—	—	—	—
Ferimentos acidentais	301	269	—	—
Envenenamentos	54	27	19	5
Queimaduras	32	27	30	31
Asfixias	—	—	—	—
Traumatismo	1	3	2	3
Dentadas e picadas de animais	36	19	32	28
Outros	39	1	303	267
Total	1 130	936	933	885

Dados fornecidos pela Assist. Pública.

1.ª Divisão Técnica

Desastres

(Continuação)

Característicos das vítimas		1944		1943	
		Janeiro	Fevereiro	Janeiro	Fevereiro
Total		1 130	936	933	885
Sexo	{ Masculino	812	656	651	588
	{ Feminino	318	280	282	297
Idade	{ Maior	659	585	509	506
	{ Menor	471	351	424	379
Estado Civil	{ Solteiros	702	525	603	549
	{ Casados	374	347	281	286
	{ Viúvos	54	64	49	50
Côr	{ Branca	1 001	807	828	794
	{ Preta	77	77	57	51
	{ Parda	52	52	48	40
Nacionalidade	{ Amarela	—	—	—	—
	{ Brasileira	947	733	777	740
	{ Estrangeira	183	203	156	145
Residência	{ Capital	1 090	906	908	861
	{ Interior	40	30	25	24

Agressões

Característicos extrínsecos		1944		1943	
		Janeiro	Fevereiro	Janeiro	Fevereiro
Total		453	401	463	342
Instrumento empregado	{ Cortante	35	49	32	48
	{ Contundente	250	219	379	163
	{ Corto-contuso	149	128	26	122
	{ Perfurante	1	—	3	—
	{ Perfuro-contuso	11	—	1	7
	{ Arma de fogo	7	4	8	2
Natureza do ferimento	{ Diversos	—	1	14	—
	{ Grave	34	33	24	20
	{ Leve	419	368	439	322

Dados fornecidos pela Assist. Pública.

1.ª Divisão Técnica.

Agressões

(Continuação)

Característicos das vítimas		1944		1943	
		Janeiro	Fevereiro	Janeiro	Fevereiro
Total		453	401	463	342
Sexo	Masculino	312	287	335	246
	Feminino	141	114	128	96
Idade	Maior	400	355	391	293
	Menor	53	46	72	49
Estado Civil	Solteiros	201	182	240	170
	Casados	227	190	199	154
	Viúvos	25	29	24	18
Côr	Branca	368	315	379	258
	Preta	58	58	61	53
	Parda	27	28	23	31
	Amarela	—	—	—	—
Nacionalidade	Brasileira	347	288	362	261
	Estrangeira	106	113	101	81

Tentativas de Suicídio

Meios empregados	1944		1943	
	Janeiro	Fevereiro	Janeiro	Fevereiro
Arma de fogo	3	4	1	1
Instrumento cort. perfurante ou contundente	12	8	9	9
Ingestão de substância tóxica	29	24	27	22
Enforcamento	—	1	—	—
Asfixia por submersão e outras	3	1	1	—
Queimadura	2	2	—	1
Precipitação de grande altura	1	1	—	—
Sob veículo	1	—	1	—
Outros meios	5	—	3	1
Total	54	41	42	34

Dados fornecidos pela Assist. Pública.

1.ª Divisão Técnica.

Tentativas de suicídio

(Continuação)

Características das vítimas	1944		1943	
	Janeiro	Fevereiro	Janeiro	Fevereiro
Total	54	41	42	34
Sexo {				
Masculino	17	17	17	14
Feminino	37	24	25	20
Idade {				
Maior	48	41	39	29
Menor	6	—	3	5
Estado Civil {				
Solteiros	29	19	22	22
Casados	20	22	19	11
Viúvos	5	—	1	1
Côr {				
Branca	45	25	38	31
Preta	7	12	2	2
Parda	2	4	2	1
Amarela	—	—	—	—
Nacionalidade {				
Brasileira	46	39	37	31
Estrangeira	8	2	5	3

Dados fornecidos pela Assist. Pública

1.ª Divisão Técnica

Suicídios

Meios empregados	1944		1943	
	Janeiro	Fevereiro	Janeiro	Fevereiro
Arma de fogo	3	2	1	1
Instrumento cort. perfurante ou contundente	1	1	—	—
Ingestão de substância tóxica	1	3	—	8
Enforcamento	4	2	3	1
Asfixia por submersão e outras	3	2	3	5
Queimadura	2	1	—	—
Precipitação de grande altura	2	—	—	1
Sob veículo	1	—	—	2
Outros meios	—	—	1	—
Total	17	11	8	18

Dados fornecidos pelo Gabinete Médico Legal

1.ª Divisão Técnica

Suicídios

(Continuação)

Características das vítimas		1944		1943	
		Janeiro	Fevereiro	Janeiro	Fevereiro
Total		17	11	8	18
Sexo	{ Masculino	13	8	5	14
	{ Feminino	4	3	3	4
Idade	{ Maior	16	9	8	16
	{ Menor	1	2	—	2
	{ Ignorada	—	—	—	—
Estado Civil	{ Solteiros	5	7	3	8
	{ Casados	8	3	3	8
	{ Viúvos	3	—	1	—
	{ Ignorado	1	1	1	2
Côr	{ Branca	11	8	8	17
	{ Preta	4	2	—	1
	{ Parda	1	—	—	—
	{ Amarela	1	1	—	—
Nacionalidade	{ Brasileira	10	7	5	10
	{ Estrangeira	6	4	3	8
	{ Ignorada	1	—	—	—

Dados fornecidos pelo Gabinete Médico Legal.
1.ª Divisão Técnica

Movimento geral do Posto

Socorros			1944		1943	
			Janeiro	Fevereiro	Janeiro	Fevereiro
Socorridos no Posto	{	Vindos de motu-próprio { Clínicos	145	147	83	130
		{ Cirúrgicos	900	675	715	634
		{ Soma	1 045	822	798	764
Socorridos a domicílio	{	Vindos de ambulância { Clínicos	248	257	384	212
		{ Cirúrgicos	603	580	708	541
		{ Soma	851	837	1 092	753
Socorridos a domicílio	{	Clínicos	515	401	288	429
		Cirúrgicos	39	25	26	53
		Soma	554	426	314	482
		Total	2 450	2 085	2 204	1 999

Dados fornecidos pela Assist. Pública.
1.ª Divisão Técnica

Movimento geral do Pôsto

Características das vítimas		1944		1943	
		Janeiro	Fevereiro	Janeiro	Fevereiro
Total		2 450	2 085	2 204	1 999
Sexo	{ Masculino	1 561	1 343	1 392	1 236
	{ Feminino	889	742	812	763
Idade	{ Maior	1 796	1 564	1 581	1 436
	{ Menor	654	521	623	563
Estado Civil	{ Solteiros	1 238	1 024	1 171	1 032
	{ Casados	1 060	889	891	837
	{ Viúvos	152	172	142	130
Côr	{ Branca	2 090	1 731	1 897	1 685
	{ Preta	234	228	202	192
	{ Parda	126	126	105	122
	{ Amarela	—	—	—	—
Nacionalidade	{ Brasileira	1 983	1 597	1 779	1 596
	{ Estrangeira	467	488	425	403
Residência	{ Capital	2 381	2 011	2 150	1 938
	{ Interior	69	74	54	61

Dados fornecidos pela Assist. Pública.

1.ª Divisão Técnica.

Movimento geral do Pôsto

(Continuação)

Destino das vítimas	1944		1943	
	Janeiro	Fevereiro	Janeiro	Fevereiro
Residência	2 143	1 795	1 933	1 736
Santa Casa	199	206	194	195
Nossa Senhora da Aparecida	3	3	—	1
Matarazzo	—	2	3	2
Maternidade	2	—	—	—
Beneficência Portuguesa	15	8	10	9
Godói Moreira	1	1	1	—
Santa Catarina	4	11	2	7
Hospital do Brás	6	1	1	—
Hospital Osvaldo Cruz	6	8	2	3
Hospital Municipal	2	8	4	6
Santa Rita	5	3	2	2
Cruz Azul	5	2	3	3
Fôrça Pública	3	4	6	2
Exército	4	3	1	2
Pedro II	5	3	5	8
Samaritano	1	—	3	1
Instituto Paulista	10	5	1	4
Santa Inês	—	—	—	—
Emilio Ribas	1	—	1	1
Albergue Noturno	—	—	—	—
São Paulo	1	—	—	—
Santa Cecília	2	1	3	2
Sanatório Esperança	5	—	—	—
Necrotério	9	6	12	7
Outros	18	15	17	8
Total	2 450	2 085	2 204	1 999

Dados fornecidos pela Assist. Pública.

1.ª Divisão Técnica.

OCORRÊNCIAS ATENDIDAS PELO SERVIÇO
DE RADIO PATRULHA

Discriminação	1944		1943	
	Janeiro	Fevereiro	Janeiro	Fevereiro
Acidente de veículo	36	50	40	30
Afogamento	8	3	5	3
Agressão	142	115	172	95
Apreensão de veículos	1	1	12	20
Assaltos	—	2	4	3
Atentado à moral	17	14	15	5
Atropelamento	46	40	42	21
Auxílio à autoridade	46	36	93	58
Auxílios a doentes	36	29	24	29
Auxílios diversos ao público	20	12	28	38
Dementes	34	46	29	27
Depredações	10	7	5	3
Desabamento	2	3	1	1
Desacato	5	3	14	1
Desaparecimento de pessoas	50	55	66	55
Desordem	491	519	322	371
Embriaguês	92	95	81	44
Encontro de cadaver	4	3	6	9
Encontro de pessoas perdidas	24	13	19	25
Furtos	60	61	24	16
Homicídio	—	2	1	—
Incêndio	8	12	5	9
Inundação	1	—	—	—
Patrulhamento preventivo	328	278	352	344
Punguista	—	—	—	3
Quedas e acidentes diversos	106	85	61	57
Roubos	5	14	26	14
Suicídios	3	2	3	1
Tentativa de suicídio	12	4	11	9
Tentativa de homicídio	—	—	—	—
Vigaristas	—	—	3	—
Diversos	—	—	—	—
Total	1 587	1 504	1 464	1 291

MOVIMENTO BANCÁRIO

Ati

Fevereiro de 1944

Valores em

N. de ordem	Nome dos Bancos	Capital a realizar	Letras des- contadas	Efeitos a receber		Emprês- timos em c/ corrente	Valores cau- cionados
				Do Exterior	Do Interior		
BANCOS							
1	América do Sul Limitada	—	2 276	—	269	9 485	2 769
2	Auxiliar de S. Paulo S/A	—	29 330	—	4 705	23 091	29 239
3	Brasileiro de Descontos S/A	—	11 315	—	3 677	3 415	5 773
4	Brasileiro do Comércio S/A	—	11 729	—	—	2 808	—
5	Brasileiro p. a América do Sul S/A	—	18 276	—	22 709	12 742	2 342
6	Caixa Geral de Empréstimos	—	460	—	202	—	159
7	Comercial do Estado S. Paulo S/A	1 000	111 287	1 747	33 263	43 763	67 081
8	Com. e Ind. de Minas Gerais S/A	—	30 308	—	40 825	24 534	35 916
9	Continental de S. Paulo S/A	1 572	18 394	—	513	1 652	3 737
10	Cooperativo Central Est. S. Paulo	1 568	398	—	51	279	—
11	Cruzeiro do Sul de S. Paulo S/A	100	7 327	—	2 151	1 637	1 997
12	da América S/A	3 510	55 546	—	6 578	15 190	20 436
13	da Província do R. Grande do Sul S/A	—	50 147	345	99 182	49 265	84 884
14	de Crédito Nacional S/A	—	40 605	—	36 853	31 654	69 027
15	de Crédito Real de Minas Gerais S/A	—	53 692	—	30 160	13 490	6 263
16	de São Paulo S/A	—	157 335	6 762	33 537	48 957	89 465
17	do Brasil S/A	—	56 115	88 810	215 850	604 715	421 153
18	do Comércio e Indústria de S. Paulo S/A	—	263 294	1 234	37 994	52 815	161 136
19	do Distrito Federal S/A	—	30 580	—	39 165	42 684	13 754
20	do Estado de S. Paulo S/A	—	496 143	3 574	27 197	584 222	109 474
21	Financiar Novo Mundo S/A	—	95 203	—	71 802	47 190	11 136
22	Hipotecário Agrícola Est. Minas Gerais S/A	—	9 146	—	44 531	21 191	89 121
23	Hipotecário Lar Brasileiro S/A	—	50	—	1 375	183	789
24	Holandês Unido S/A	—	12 755	10 685	15 433	33 212	34 363
25	Industrial de São Paulo S/A	4 000	38 520	—	5 186	12 905	21 833
26	Ítalo Belga	—	14 695	28 037	12 744	51 531	34 815
27	Mercantil de S. Paulo S/A	5	182 178	1 236	47 838	48 964	124 854
28	Moreira Sales S/A	—	34 939	—	13 638	21 573	45 223
29	Nacional da Cidade de Nova York	—	10 053	45 327	77 365	102 304	60 052
30	Nacional da Cidade de São Paulo S/A	31	97 633	5 850	97 533	169 900	98 988
31	Nacional das Indústrias S/A	—	2 794	—	7 765	2 224	1 310
32	Nacional da Produção S/A	3 635	2 798	—	1 128	2 763	4 827
33	Nacional do Com. de S. Paulo S/A	—	139 599	—	84 016	52 518	104 669
34	Nacional Ultramarino	—	50 810	2 788	74 099	27 594	2 564
35	Nordeste do Estado de S. Paulo S/A	5 567	62 579	9 285	23 158	72 041	44 862
36	of London & South América Ltd.	—	16 082	29 053	62 881	136 054	99 094
37	Paulista do Comércio S/A	—	57 190	—	10 955	25 945	34 834
38	Popular e Agrícola de S Paulo Ltda.	767	704	590	—	36	56
39	Português do Brasil S/A	—	100 118	3 590	77 197	30 688	633

DA CAPITAL DO ESTADO

vo

mil cruzeiros

Valores depositados	Caixa Matriz	Agências e Filiais	Correspondentes no estrangeiro e no país	Títulos e fundos do Banco	Hipotecas	Caixa			Diversas contas	Total	N.º de ordem
						Em moeda corrente	Depósitos em Bancos	Em outras espécies			
—	—	825	—	—	2 068	262	139	—	2 896	20 989	1
1 071	—	1 032	884	193	—	5 592	2 879	—	10 089	108 105	2
3 369	12 991	—	348	1	—	2 365	6 096	—	844	50 194	3
3 280	—	—	—	—	989	743	1 466	—	6 382	27 397	4
632	—	40 110	2 059	11 064	—	2 493	11 571	51	4 250	128 299	5
—	—	—	—	18 884	230	269	779	—	3 149	24 132	6
88 747	—	169 690	5 416	39 178	6 301	23 227	64 438	—	3 436	658 574	7
3 211	9 238	445	30	—	—	5 713	18 183	9	1 433	169 845	8
1 525	—	73	352	4 423	—	793	2 024	—	669	35 727	9
—	—	—	—	—	100	—	—	—	301	2 697	10
—	—	451	887	—	—	732	479	1	1 066	16 823	11
8 695	2 697	1 825	1 794	7 897	—	4 396	14 075	—	1 485	144 124	12
2 663	—	—	110 865	7 763	—	9 857	15 330	—	577	430 878	13
4 814	—	—	36 102	201	—	—	—	14 855	249	234 360	14
2 240	—	31 629	113	361	—	2 845	16 635	—	455	157 883	15
71 122	21 919	21 486	50 618	40 371	—	24 469	31 210	—	5 538	602 789	16
396 703	1 133 410	260 398	—	10	406 603	61 919	—	—	369 872	4 015 558	17
177 138	—	109 225	51 022	49 196	1 990	18 315	88 348	—	99 277	1 110 984	18
1 946	—	9 387	496	—	—	3 767	8 061	—	1 701	151 541	19
99 925	6 722	198 963	53 917	155 657	334 466	41 873	336 588	—	251 035	2 699 756	20
8 375	—	3 699	2 626	7 379	—	8 077	8 826	—	855	265 168	21
17 703	22 520	10 603	173	—	—	3 810	5 348	19	1 530	175 695	22
1 364	—	10 366	—	16 245	46 693	2 028	6 790	2	107 780	193 665	23
10 378	—	6 318	10 991	379	—	4 316	11 851	20	4 151	154 852	24
6 353	—	2 907	1 011	51	—	4 122	9 260	—	455	106 603	25
9 729	—	12 523	17 844	4 039	—	2 965	8 624	—	58 595	256 141	26
55 817	1 565	45 346	50 817	14 378	—	7 277	48 828	—	99 031	728 134	27
2 141	—	49 666	1 952	1 230	—	4 602	30 345	5	1 318	206 632	28
351	—	9 302	6 339	797	—	42 104	174 494	93	33 616	562 197	29
33 060	—	14 985	19 660	15 675	—	14 509	6 408	75	94 537	668 844	30
1 807	—	—	—	69	—	192	1 222	—	55	17 438	31
133	—	951	—	1 916	—	944	680	—	726	20 501	32
14 238	—	—	12 127	435	—	12 694	17 042	—	558	437 896	33
4 759	1 735	9 986	4 239	3 977	80	9 697	16 248	—	4 143	212 719	34
17 224	—	39 065	17 523	9 066	—	6 250	49 407	—	643	356 670	35
112 548	—	4 779	2 680	48	—	27 874	72 070	—	18 117	531 230	36
14 699	—	16 699	728	3 689	—	5 223	15 095	—	40 979	226 036	37
53	—	515	—	—	—	316	300	—	152	3 489	38
4 595	4 201	800	21 116	6	70	9 791	22 711	—	10 890	236 406	39

MOVIMENTO BANCÁRIO

At

Fevereiro de 1944

Valores em

N.º de ordem	Nome dos Bancos	Capital a realizar	Letras descontadas	Efeitos a receber		Empréstimos em c/ corrente	Valores caucionados
				Do Exterior	Do Interior		
40	Progresso do Brasil S/A	1 900	4 824	—	545	339	154
41	Real do Canadá	—	3 187	31 305	34 764	94 024	78 568
42	Sul Americano do Brasil S/A	8 800	11 375	—	9 802	16 792	4 051
CASAS BANCÁRIAS							
43	Administradora Imobil. Paulista Ltda.	—	7 406	—	415	2 605	2 864
44	Arcemiro Barbi	—	3 780	—	213	—	—
45	Atlântida Limitada	—	310	—	20	—	—
46	Auxiliar do Comércio de S. Paulo S/A	—	1 098	—	411	316	548
47	Assad Batah	—	2 665	—	—	248	477
48	Barreira de Almeida Ltda.	—	2 143	—	59	1	—
49	B. Lamboglia	—	1 938	—	2	96	225
50	Bortmann	—	1 524	—	—	—	—
51	Brazcot Ltda	—	946	—	—	36	51
52	Chucré Hossne	—	1 288	—	—	—	—
53	Conde & Cia.	—	—	—	—	—	—
54	Crédito Comercial de S. Paulo Ltda.	—	2 711	—	541	—	—
55	Crédito & Administração S/A	125	1 343	—	112	192	1 001
56	D. J. Ribeiro	—	937	—	74	51	—
57	Egner & Guida	—	483	—	—	—	108
58	Elias Issa	—	1 062	—	—	—	—
59	Figueiredo & Irmãos	—	745	—	60	1	—
60	Forte & Prioli	—	1 774	—	71	66	—
61	Francisco Amato	—	1 813	—	142	559	601
62	General Motors Acceptance Corp. South América	—	85	—	—	—	—
63	Giordano & Cia.	—	3 115	—	59	8	98
64	Gustavo Artur Tognato	—	420	—	—	—	—
65	Imigratória Limitada	—	443	—	35	2 170	—
66	Imobiliária Piratininga Ltda.	—	656	—	—	72	—
67	Itapetininga	—	116	—	—	—	—
68	J. Frizzo & Cia.	—	4 800	—	186	824	100
69	L. Bartholo	—	428	—	—	3	—
70	L. Caligiuri	—	2 065	—	7	93	—
71	Loureiro Ltda.	—	541	—	97	286	368
72	Metrópole S/A.	—	1 613	—	65	196	268
73	Miguel Cioffi & Cia.	—	1 006	—	29	69	—
74	Minervino & Filhos	—	1 989	—	402	2 384	81
75	Nova América S/A	—	15 044	—	1 041	10 871	12 24
76	Nova Era	—	1 309	—	23	—	1
77	Paulistana Ltda.	—	9 219	—	161	364	3 83
78	P. Ciambelli	—	3 986	—	14	—	—

DA CAPITAL DO ESTADO

VO

mil cruzeiros

(Continuação)

Valores depositados	Caixa Matriz	Agências e Filiais	Correspondentes no estrangeiro e no país	Títulos e fundos do Banco	Hipotecas	Caixa			Diversas contas	Total	N.º de ordem
						Em moeda corrente	Depósitos em Bancos	Em outras espécies			
—	—	—	13	—	—	48	1 316	—	602	9 741	40
1 831	—	25 432	4 044	1 108	—	22 387	30 804	—	564	333 018	41
4 089	—	7 511	1 816	1 204	—	1 567	5 674	279	1 624	74 584	42
—	—	—	—	3	—	950	504	—	357	15 104	43
—	—	—	—	—	—	78	38	—	40	4 149	44
—	—	—	—	—	—	3	1	—	107	441	45
—	—	—	—	—	—	74	140	—	66	2 653	46
102	—	—	—	—	58	65	—	—	1 315	4 930	47
—	—	—	—	20	—	201	50	—	10	2 484	48
—	—	—	—	—	—	126	7	—	27	2 421	49
—	—	—	—	—	—	23	—	—	26	1 573	50
15	—	—	—	—	—	1	114	—	24	1 187	51
—	—	—	—	—	—	124	—	—	16	1 428	52
—	—	—	—	533	—	—	—	—	—	533	53
—	—	—	—	—	—	303	180	—	206	3 941	54
632	—	—	1	1	—	124	129	—	52	3 711	55
—	—	—	176	311	—	139	—	—	59	1 747	56
—	—	—	—	—	—	6	1	—	20	615	57
—	—	—	—	—	—	55	1	—	18	1 186	58
—	—	—	—	—	—	53	188	—	6	1 054	59
—	—	—	—	256	—	64	—	—	964	3 195	60
—	—	—	102	—	—	312	59	—	284	3 872	61
—	—	—	—	—	—	—	131	—	1 061	1 277	62
—	—	—	—	132	—	303	994	1	36	4 741	63
—	—	—	—	9	—	30	—	—	11	470	64
—	—	—	—	—	—	61	339	—	825	3 873	65
198	—	—	—	—	—	99	553	—	122	1 700	66
—	—	—	1	1	—	—	—	150	37	304	67
—	—	—	79	1 698	—	244	3 353	—	75	11 359	68
—	—	—	—	—	—	20	16	—	70	537	69
—	—	—	—	—	—	69	17	—	137	2 395	70
—	—	—	—	—	—	94	162	—	475	2 024	71
—	—	—	—	—	—	144	1 888	—	134	4 307	72
—	—	—	—	4	—	81	130	—	38	1 357	73
162	—	—	189	678	16	264	273	—	129	7 300	74
611	—	—	—	148	—	3 144	2 374	—	5 604	51 083	75
—	—	—	—	6	—	315	112	—	34	1 312	76
—	—	—	—	73	—	21	10	—	133	13 811	77
—	—	—	—	1	—	296	100	—	8	4 405	78

MOVIMENTO BANCÁRIO

Ati

Fevereiro de 1944

Valores em

N.º de ordem	Nome dos Bancos	Capital a realizar	Letras descontadas	Efeitos a receber		Empréstimos em c/ corrente	Valores caucionados
				Do exterior	Do interior		
79	Predial & Fiadora	—	162	—	183	8 676	472
80	S. Averbach & Cia.	—	2 445	—	563	—	—
81	Sociedade Administ. Paulista S/A	—	507	—	—	321	15
82	S/A Leonidas Moreira	—	754	—	8	585	2 360
83	Torquato Pintucci	—	1 831	—	150	—	—
84	Tozan Limitada	—	1 108	—	1 477	8 177	312
85	Ugolini Ltda.	—	4 361	—	1 868	1 159	1 074
86	Vicenzotto & Giudice	—	4 217	—	—	—	—
SECÇÕES BANCÁRIAS							
87	A Zeladora Predial (R. A. Maldonado)	—	992	—	129	—	—
88	Barci & Cia.	—	279	—	15	5	—
89	Caixa de Liquidação S/A	—	—	—	—	—	—
90	De Importação e Exportação	—	3 131	—	638	2 575	2 557
91	Organiz. Paulista de Administração Soc. Ltda.	—	135	—	—	116	—
92	Sampaio Moreira, Filho & Cia.	—	6 867	—	506	2 057	61
93	S/A I. R. F. Matarazzo	—	—	329	—	—	—
94	S/A Martinelli	—	—	—	—	1 206	—
95	Sec. de Crédito da F. Motors Co., Exp. Inc.	—	238	—	—	—	—
	Total	32 580	2 504 617	270 547	1 418 412	2 582 757	2 001 864

DA CAPITAL DO ESTADO

vo

mil cruzeiros

(Continuação)

Valores depositados	Caixa Matriz	Agências e Filiais	Correspondentes no estrangeiro e no país	Títulos e fundos do Banco	Hípo-tecas	Caixa			Diversas contas	Total	N.º de ordem
						Em moeda corrente	Depósitos em Bancos	Em outras espécies			
740	—	—	—	15 250	271	3 013	3 987	8	434	33 196	79
1	—	—	—	—	—	314	—	—	18	3 341	80
—	—	—	—	—	—	540	3	—	880	2 266	81
41 217	—	—	—	6 239	—	415	2 679	—	299	54 556	82
—	—	—	—	—	—	1	192	—	41	2 215	83
—	—	2 526	—	—	—	270	6 178	101	531	20 680	84
—	—	—	—	296	—	266	721	—	301	10 046	86
—	—	—	—	—	115	2	1	—	40	4 375	86
—	—	—	—	—	—	25	4	—	212	1 362	87
—	—	—	—	—	—	—	—	—	43	342	88
—	—	—	—	6 934	—	20	40 488	—	4 114	51 556	89
—	—	—	—	32	—	149	301	—	404	9 787	90
—	—	—	—	—	—	7	26	—	71	355	91
—	—	—	—	96	558	267	—	—	77	10 489	92
—	—	—	40 342	101	—	787	—	—	17 332	58 891	93
—	—	—	5	—	—	226	10	61	2	1 510	94
—	—	—	—	—	—	—	1 475	—	21 399	23 112	95
1 232 006	1 216 988	1 119 518	531 495	449 712	800 608	414 611	1 229 573	15 730	1 304 349	17 125 377	

MOVIMENTO BANCÁRIO

Pas

Fevereiro de 1944

Valores em

N.º de ordem	Nome dos Bancos	Capital	Fundo de reserva	Depósitos em conta corrente c/ juros	Depósitos em conta corrente s/ juros	Depósitos a prazo fixo
BANCOS						
1	América do Sul Limitada	1 000	—	417	945	456
2	Auxiliar de S. Paulo S/A	5 000	350	19 786	2 844	36 411
3	Brasileiro de Descontos S/A	—	—	34 375	—	2 605
4	Brasileiro do Comércio S/A	—	—	4 971	160	9 513
5	Brasileiro para a América do Sul S/A	40 000	—	32 749	24	25 081
6	Caixa Geral de Empréstimos	9 000	—	6 796	—	358
7	Comercial do Estado de S. Paulo S/A	100 000	80 000	227 177	9 310	35 370
8	Com. e Ind. de Minas Gerais S/A	—	—	57 651	245	18 105
9	Continental de S. Paulo S/A	10 000	25	8 544	730	10 040
10	Cooperativo Central Est. S. Paulo	1 751	—	397	—	394
11	Cruzeiro do Sul de S. Paulo S/A.	3 000	—	4 564	239	442
12	da América S/A	20 000	20	53 024	3 363	27 549
13	da Província do R. Grande do Sul S/A	—	—	41 832	—	17 583
14	de Crédito Nacional S/A	10 000	3 800	50 583	—	16 653
15	de Crédito Real de Minas Gerais S/A.	—	—	34 950	—	9 834
16	de São Paulo S/A	50 000	12 500	258 212	—	67 045
17	do Brasil S/A.	—	146 351	1 463 799	236 329	41 264
18	do Comércio e Indústria de S. Paulo S/A	60 000	62 085	297 046	6 252	144 427
19	do Distrito Federal S/A	500	—	71 197	11	21 126
20	do Estado de S. Paulo S/A	100 000	36 581	1 069 628	1 812	343 729
21	Financial Novo Mundo S/A	—	—	126 903	519	33 986
22	Hipotecário Agrícola Est. Minas Gerais S/A	—	—	52 659	739	15 570
23	Hipotecário Lar Brasileiro S/A	—	—	15 123	4 178	53 274
24	Holandês Unido S/A	—	—	36 169	8 519	9 649
25	Industrial de São Paulo S/A	10 000	500	44 171	3 646	10 829
26	Ítalo Belga	6 000	1 000	25 527	4 912	6 128
27	Mercantil de S. Paulo S/A	30 000	3 968	231 417	—	120 961
28	Moreira Sales S/A	—	—	40 070	4 626	19 577
29	Nacional da Cidade de Nova York	4 000	—	164 286	125 408	—
30	Nacional da Cidade de São Paulo S/A	12 300	6 050	152 986	29 220	66 075
31	Nacional das Indústrias S/A	—	—	2 888	2 276	46
32	Nacional da Produção S/A.	10 000	—	1 813	21	2 482
33	Nacional do Com. de S. Paulo S/A	50 000	2 672	142 332	—	33 271
34	Nacional Ultramarino	—	—	102 592	2 086	11 243
35	Noroeste do Estado de S. Paulo S/A	24 000	12 000	98 944	—	42 849
36	of London & South América Ltd.	—	—	200 253	16 653	37 945
37	Paulista do Comércio de S. Paulo	15 000	158	60 470	1 746	27 907
38	Popular e Agrícola de S. Paulo Ltda.	1 351	18	949	—	324
39	Português do Brasil S/A	—	—	111 086	5 057	36 616

DA CAPITAL DO ESTADO

sivo

mil cruzeiros

Títulos em caução e depósito	Títulos em cobrança	Caixa Matriz	Agências e Filiais	Valores hipotecários	Correspondentes no estrangeiro e no País	Letras a pagar	Lucros e perdas	Diversas contas	Total	N.º de ordem
4 901	269	—	7 568	2 068	—	3 280	—	85	20 989	1
30 311	4 705	—	—	—	1 134	—	4	7 560	108 105	2
9 142	3 677	—	—	—	7	—	—	388	50 194	3
6 751	1 084	1 363	—	637	—	—	—	2 918	27 397	4
2 973	14 397	—	—	—	22	1 805	71	11 677	128 299	5
160	1 243	—	—	—	—	—	1 670	4 905	24 132	6
155 828	35 010	—	—	6 301	2 110	139	2 774	4 555	658 574	7
39 127	40 825	6 000	2 852	—	102	3 930	—	1 008	169 845	8
5 262	513	—	—	—	—	—	122	491	35 727	9
—	51	—	—	—	—	—	—	104	2 697	10
1 997	3 038	—	415	—	—	2 710	—	423	16 828	11
29 131	6 577	—	2 692	—	15	—	65	1 688	144 124	12
87 547	99 527	80 745	—	—	101 684	—	—	1 960	430 878	13
73 841	72 956	—	—	—	—	—	279	6 348	234 360	14
8 504	30 160	—	71 924	—	123	—	—	2 388	157 883	15
160 588	40 300	—	—	—	4 493	—	924	8 727	602 789	16
1 224 459	304 661	77 414	156 519	—	—	—	—	364 762	4 015 558	17
338 275	39 228	—	11 898	1 990	29 086	—	4 085	116 612	1 110 984	18
15 700	39 165	—	—	—	—	2 262	—	1 580	151 541	19
209 399	30 772	—	—	334 467	35 358	—	21 909	516 101	2 699 756	20
19 511	71 802	9 969	4	—	266	—	—	2 208	265 168	21
56 824	44 531	—	2 452	—	—	1 606	—	1 314	175 695	22
2 436	—	5 090	—	—	—	—	—	113 564	193 665	23
44 741	26 118	11 991	5 514	—	3 942	2 164	—	6 045	154 852	24
28 186	5 186	—	483	—	2 060	—	—	1 542	106 603	25
44 644	40 781	—	40 705	—	255	—	2 555	83 734	256 141	26
180 671	49 074	—	—	—	7 781	—	402	103 860	728 134	27
47 365	13 638	30 410	48 446	—	1 421	—	—	1 079	206 632	28
60 403	122 692	27 849	18 921	—	7 367	19 113	—	12 158	562 197	29
132 048	103 383	—	60 509	—	8 736	—	293	97 244	668 844	30
3 117	7 765	—	712	—	541	—	—	93	17 438	31
4 960	1 128	—	—	—	—	7	7	83	20 501	32
118 907	84 016	—	—	—	512	—	317	5 869	437 896	33
7 312	76 887	—	3 923	80	216	—	—	8 380	212 719	34
61 984	32 443	—	73 111	—	5 676	—	105	5 558	356 670	35
211 642	91 934	7 254	1 050	—	2 238	421	2 092	9 798	581 280	36
49 534	10 955	—	16 331	—	831	—	27	43 077	226 036	37
56	643	—	—	—	—	—	—	148	3 489	38
5 228	81 026	8 125	1 231	70	19 071	—	—	18 896	236 406	39

MOVIMENTO BANCÁRIO

Pa:

Fevereiro de 1944

Valores em

N.º de ordem	Nome dos Bancos	Capital	Fundo de reserva	Depósitos em conta corrente c/ juros	Depósitos em conta corrente s/ juros	Depósitos a prazo fixo
40	Progresso do Brasil S/A	5 000	—	2 785	—	267
41	Real do Canadá	—	—	124 126	53 477	556
42	Sul Americano do Brasil S/A	22 000	—	23 310	10	8 506
CASAS BANCÁRIAS						
43	Administradora Imobil. Paulista Ltda.	500	128	2 903	43	4 652
44	Arcemiro Barbi	250	—	564	950	—
45	Atlântida Limitada	250	—	—	162	—
46	Auxiliar do Comer. de S. Paulo S/A	500	2	570	—	184
47	Assad Batah	250	6	—	1 372	—
48	Barreira de Almeida Ltda.	250	29	491	318	707
49	B. Lamboglia	250	—	683	26	110
50	Bortmann	250	—	7	—	—
51	Brazcot Ltda.	500	88	511	—	—
52	Chucere Hossne	250	17	395	477	—
53	Conde & Cia.	500	—	—	33	—
54	Crédito Comercial de S. Paulo Ltda.	250	15	1 432	—	1 209
55	Crédito & Administração S/A	500	6	1 026	—	46
56	D. J. Ribeiro	300	—	384	—	—
57	Egner & Guida	250	—	31	—	—
58	Elias Issa	250	59	—	707	100
59	Figueiredo & Irmãos	250	—	33	210	500
60	Forte & Prioli	250	—	391	287	—
61	Francisco Amato	250	—	1 006	1 356	163
62	General Motors Acceptance Corp. South Amé- rica	250	—	—	—	—
63	Giordano & Cia.	250	—	4 117	—	58
64	Gustavo Artur Tognato	250	3	—	200	—
65	Imigratória Limitada	500	—	3 333	—	—
66	Imobiliária Piratininga Ltda.	500	—	714	159	129
67	Itapetininga	300	—	—	—	—
68	J. Frizzo & Cia.	300	120	10 386	—	—
69	L. Bartholo	250	—	25	—	162
70	L. Caligiuri	250	—	15	544	—
71	Loureiro Ltda.	400	21	652	—	—
72	Metrópole S/A.	500	—	1 746	1	1 404
73	Miguel Cioffi & Cia.	250	1	10	31	549
74	Minervino & Filhos	500	2 440	1 021	1 337	255
75	Nova América S/A	500	85	10 602	2 952	16 289
76	Nova Era	250	—	321	—	—
77	Paulistana Ltda.	500	—	4 619	—	71
78	P. Ciambelli	250	20	1 040	371	1 524

DA CAPITAL DO ESTADO

sivo

mil cruzeiros

(Continuação)

Títulos em caução e depósito	Títulos em cobrança	Caixa Matriz	Agências e Filiais	Valores hipotecários	Correspondentes no estrangeiro e no país	Letras a pagar	Lucros e perdas	Diversas contas	Total	N.º de ordem
154	545	—	443	—	1	179	—	367	9 741	40
80 399	49 732	—	15 002	—	6 329	—	—	3 397	333 018	41
8 140	9 802	—	—	—	1 472	—	—	1 344	74 584	42
2 864	415	—	—	—	—	120	—	3 479	15 104	43
—	214	—	—	—	—	—	101	2 070	4 149	44
—	20	—	—	—	—	—	—	9	441	45
548	411	—	—	—	—	—	1	437	2 653	46
477	47	—	—	145	—	75	78	2 480	4 930	47
—	59	—	—	—	—	—	—	630	2 484	48
225	2	—	—	—	—	—	—	1 125	2 421	49
—	—	—	—	—	—	—	—	1 316	1 573	50
51	15	—	—	—	—	—	—	22	1 187	51
—	—	—	—	—	—	—	—	—	1 428	52
—	—	—	—	—	—	—	265	24	533	53
—	541	—	—	—	—	—	—	494	3 941	54
1 633	112	—	—	—	—	324	—	64	3 711	55
—	74	—	—	—	176	—	—	813	1 747	56
105	—	—	—	—	—	—	—	229	615	57
—	—	—	—	—	—	—	—	20	1 136	58
1	60	—	—	—	—	—	—	—	1 054	59
916	33	—	—	—	—	—	—	1 318	3 195	60
692	153	—	—	—	—	—	—	252	3 872	61
—	—	—	—	—	—	—	—	1 027	1 277	62
93	59	—	—	—	—	—	47	117	4 741	63
—	—	—	—	—	—	—	13	4	470	64
—	34	—	—	—	—	—	—	6	3 873	65
—	198	—	—	—	—	—	—	—	1 700	66
—	—	—	—	—	—	—	—	4	304	67
100	186	—	—	—	99	—	—	168	11 359	68
—	—	—	—	—	—	77	—	23	537	69
7	—	—	—	—	—	—	—	1 579	2 395	70
369	97	—	—	—	—	—	—	485	2 024	71
267	65	—	218	—	—	—	—	106	4 307	72
—	29	—	—	—	—	39	—	457	1 357	73
1 360	—	—	—	—	189	—	—	198	7 300	74
12 857	1 041	—	—	—	—	—	115	6 642	51 083	75
32	—	—	—	—	—	—	—	1 209	1 812	76
3 830	161	—	—	—	—	4 374	—	256	13 811	77
—	13	—	—	—	—	—	—	1 187	4 405	78

MOVIMENTO BANCÁRIO

Pas

Fevereiro de 1944

Valores em

No. de ordem	Nome dos Bancos	Capital	Fundo de reserva	Depósitos em conta corrente c/ juros	Depósitos em conta corrente s/ juros	Depósitos a prazo fixo
79	Predial & Fiadora	1 000	200	7 398	2 495	12 196
80	S. Averbach & Cia.	250	85	248	1 250	—
81	Sociedade Adminst. Paulista S/A	300	41	982	—	—
82	S/A Leonidas Moreira	500	640	1 100	4 850	1 414
83	Torquato Pintucci	250	—	77	—	—
84	Tozan Limitada	250	910	8 778	558	4 347
85	Ugolini Ltda.	300	10	1 843	2 585	506
86	Vicenzotto & Giudice	250	—	9	806	—
SECCÕES BANCÁRIAS						
87	A Zeladora Predial (R. A. Maldonado)	250	—	112	59	—
88	Barci & Cia.	250	—	—	3	—
89	Caixa de Liquidação S/A	—	—	48 384	—	—
90	De Importação e Exportação	500	133	2 776	—	317
91	Organiz. Paulista de Adminst. Soc. Ltda.	250	—	—	—	—
92	Sampaio Moreira, Filho & Cia.	500	1 628	—	—	—
93	S/A I. R. F. Matarazzo	500	—	3 939	454	—
94	S/A Martinelli	100	—	1 401	—	—
95	Sec. de Crédito da F. Motors Co., Exp. Inc.	500	726	—	—	—
	Total	617 902	375 491	5 624 632	549 953	1 412 838

DA CAPITAL DO ESTADO

sivo

mil cruzeiros

(Continuação)

Titulos em caução e depósito	Titulos em cobrança	Caixa Matriz	Agências e Filiais	Valores hipotecários	Correspondentes no estrangeiro e no país	Letras a pagar	Lucros e perdas	Diversas contas	Total	N.º de ordem
1 212	183	—	—	—	—	—	—	8 512	33 196	79
1	563	—	—	—	—	—	—	944	3 341	80
15	—	—	—	—	—	—	34	894	2 266	81
43 577	8	—	—	—	—	1 654	673	140	54 556	82
150	1 482	—	—	—	—	—	—	256	2 215	83
312	1 477	—	3 185	—	—	—	—	863	20 680	84
1 074	435	—	—	—	—	1 736	—	1 557	10 046	85
—	—	—	—	—	—	3 280	—	30	4 375	86
—	129	—	—	—	—	—	—	812	1 362	87
—	15	—	—	—	—	—	—	74	342	88
—	—	286	—	—	—	—	—	2 886	51 556	89
2 558	638	—	—	—	—	930	5	1 930	9 787	90
—	—	—	—	—	—	—	17	88	355	91
567	1 316	—	—	—	—	—	—	6 478	10 439	92
—	329	—	—	—	36 298	—	—	17 371	58 891	93
—	—	—	—	—	1	—	—	8	1 510	94
—	—	—	—	—	—	—	12	21 874	23 112	95
3 647 951	1 702 853	266 496	546 108	345 758	279 612	49 716	39 062	1 667 005	17 125 377	

MOVIMENTO BANCÁRIO

At

Fevereiro de 1944

Valores em

N.º de ordem	Nome dos Bancos	Capital a realizar	Letras descontadas	Efeitos a receber		Empréstimos em c/ corrente	Valores caucionados
				Do Exterior	Do Interior		
BANCOS							
1	Agrícola de <i>Cananéia</i>	87	—	—	—	—	—
2	Agrícola de <i>Indaítuba</i>	1	8	—	5	—	—
3	América do Sul Ltda. (Total de Ag. e Fil.)	—	4 851	—	1 081	1 441	310
4	Artur Queiroz S/A (Total de Agências e Filiais)	—	16 512	—	204	6 663	148
5	Artur Scatena S/A (Total de Agências e Filiais)	—	25 156	—	3 895	4 165	300
6	Auxiliar de S. Paulo S/A. — <i>Santos</i>	—	1 108	—	1 011	1 249	1 263
7	Brasileiro de Descontos S/A (Total de Agências e Filiais)	—	69 989	—	12 345	10 593	24 149
8	Brasileiro para América do Sul S/A. (Total de Agências e Filiais)	—	64 136	—	19 032	10 255	12
9	Comercial de <i>Araras</i> S/A	—	4 223	635	196	812	1 998
10	Comercial do Est. S. Paulo S/A (Total de Agências e Filiais)	—	368 020	—	47 974	16 956	171 721
11	Comércio Ind. Minas Gerais S/A — <i>Santos</i>	—	62 138	—	9 033	23 470	498
12	Cooperativo de Ourinhos	64	343	—	—	—	—
13	da América S/A — <i>Santos</i>	—	3 628	—	438	805	2 680
14	de Crédito Agric. & Pop. de <i>Itapetininga</i>	11	506	—	—	29	57
15	de Cred. Real de M. Gerais S/A (Total de Agências e Filiais)	—	40 132	—	26 288	16 545	5 074
16	de Itajubá S/A (Total de Agências e Filiais)	—	6 335	—	3 169	6 213	8 163
17	de Novo Horizonte S/A (Total de Agências e Filiais)	8	7 537	—	465	1 541	691
18	de São Paulo S/A (Total de Agênc. e Filiais)	—	75 919	—	16 789	32 463	36 241
19	do Brasil S/A (Total de Agências e Filiais)	—	75 478	307 851	128 500	690 389	985 156
20	do Com. Ind. de S. Paulo S/A (Total de Ag. e Filiais)	—	271 985	—	102 849	26 610	166 519
21	do Com. e Lavoura de <i>D. Corrêgos</i> S/A	—	3 738	—	507	585	1 460
22	do Distr. Federal S/A (Total de Ag. e Filiais)	—	1 174	—	3 376	341	50
23	do Estado de S. Paulo S/A (Total de Agências e Filiais)	—	310 304	115	27 344	69 770	200 150
24	do Vale do Paraíba S/A (Total de Agências e Filiais)	—	17 655	—	9 570	14 155	20 678
25	F. Barreto S/A (Total de Agências e Filiais)	—	21 555	—	2 524	12 098	5 383
26	Financial Novo Mundo S/A — <i>Santos</i>	—	5 476	—	2 620	5 738	10 887
27	Hipot. Agric. de M. Gerais S/A (Total de Agências e Filiais)	—	24 491	—	6 808	13 384	33 303
28	Hipotecário Lar Brasileiro S/A — <i>Santos</i>	—	20	—	382	—	—
29	Holandês Unido S/A — <i>Santos</i>	—	752	9	573	6 089	11 693
30	Industrial de S. Paulo S/A (Total de Agências e Filiais)	—	3 789	—	936	6	101

DO INTERIOR DO ESTADO

vo

mil cruzeiros

Valores depósitos	Caixa Matriz	Agências e Filiais	Correspondentes no estrangeiro e no país	Títulos e fundos do Banco	Hipotecas	Caixa			Diversas contas	Total	N.º de ordem
						Em moeda corrente	Depósitos em Bancos	Em outras espécies			
—	—	—	—	—	—	11	—	—	11	109	1
—	—	—	—	—	—	44	28	—	86	172	2
241	5 993	—	—	—	195	1 798	467	11	1 113	17 451	3
—	—	—	—	404	—	4 121	450	—	135	28 637	4
15	1 793	1 793	2 466	123	100	2 170	2 572	—	364	44 917	5
—	—	—	—	—	—	112	215	—	122	5 080	6
2 022	2 579	11 136	1 117	1 236	—	5 185	5 427	—	1 947	147 725	7
37	—	476	37	—	—	6 124	6 789	—	3 200	110 098	8
—	—	—	18	744	1 009	558	—	—	125	10 318	9
25 365	39 104	—	—	6 481	488	20 500	14 142	75	2 981	713 807	10
4	—	64	—	—	—	584	9 855	1	563	106 210	11
—	—	—	—	—	—	4	7	—	46	464	12
38	—	—	—	1	—	653	1 447	—	133	9 823	13
—	—	—	—	—	—	48	100	—	96	847	14
100	—	36 128	5	142	—	1 291	3 283	—	344	129 332	15
1 395	605	117	306	367	300	710	—	—	304	27 984	16
—	1 395	—	—	1 284	409	466	697	—	56	14 549	17
2 479	36 995	—	—	5 633	—	12 331	33 068	—	1 849	253 267	18
138 608	414 526	172 529	1 979	958	39 112	72 474	—	—	635 852	3 666 412	19
15 573	44 880	—	5 557	—	—	11 488	11 533	—	2 159	659 153	20
293	—	—	—	69	—	295	484	—	15	7 451	21
—	—	3 823	—	—	—	390	—	—	112	9 266	22
10 780	7 610	—	—	—	—	20 560	47 781	—	2 024	696 438	23
2 777	10 613	—	5 105	238	—	3 718	4 219	—	1 653	90 381	24
2 303	—	3 533	510	4 138	658	1 038	16 986	—	296	71 022	25
146	79	—	—	—	—	180	1 874	—	259	27 259	26
1 799	—	350	—	—	—	1 538	3 312	5	143	85 133	27
—	—	—	—	4 902	4 343	98	144	—	11 280	21 169	28
35	—	165	—	803	—	407	1 780	4	887	23 197	29
—	496	—	—	—	—	490	50	—	164	6 032	30

MOVIMENTO BANCARIO

Atl

Fevereiro de 1944

Valores em

N.º de ordem	Nome dos Bancos	Capital a realizar	Letras descontadas	Efeitos a receber		Empréstimos em c/ corrente	Valores caucionados
				Do Exterior	Do Interior		
31	Italo Belga S/A (Total de Agênc. e Filiais)	—	2 418	500	886	6 540	7 565
32	Melhoramentos do Jaú S/A	—	9 666	—	2 762	2 824	3 054
33	Mercantil de S. Paulo S/A (Total de Agências e Filiais)	—	54 907	—	36 813	12 411	20 911
34	Meridional da Prod. S/A — Itararé	—	207	—	168	70	100
35	Moreira Sales S/A (Total Agênc. e Filiais)	—	12 449	—	6 779	3 703	7 998
36	Nacional da Cid. Nova York — Santos	—	115	472	4 137	10 729	154
37	Nac. da Cidade S. Paulo S/A (Total de Agências e Filiais)	—	62 376	182	39 551	21 178	40 540
38	Nac. da Produção S/A (Total de Ag. e Fil.)	—	1 014	—	98	37	—
39	Nac. das Indústrias S/A — Santo André	381	158	—	3 623	—	60
40	Nac. do Com. e Prod. S/A — Barretos	—	6 338	—	129	2 210	4 417
41	Noroeste do Est. S. Paulo S/A (Total de Agências e Filiais)	2 871	121 426	—	65 000	14 505	92 902
42	of London & South América Ltd. — Santos	—	2 690	204	1 997	9 510	5 244
43	Paulista S/A — Bocaina	59	1 059	—	2	544	94
44	Paulista do Comércio S/A (Total de Agências e Filiais)	—	27 792	—	2 225	10 992	15 562
45	Português do Brasil S/A de Santos	—	28 304	106	2 239	3 229	22 135
46	Progresso do Brasil S/A (Total de Agências e Filiais)	—	519	—	306	588	—
47	Ribeiro Junqueira S/A — Pres. Bernardes	—	1 711	—	301	450	1 000
48	Real do Canadá — Santos	—	—	3 344	733	13 119	237
49	Sul Americano do Brasil S/A (Total de Agências e Filiais)	—	5 201	—	1 177	3 438	1 291
CASAS BANCÁRIAS							
50	Ant. Ruiz & Filhos (Total de Ag. e Filiais)	—	7 344	—	307	345	—
51	Arlindo Scavone de Jacaré	—	2 022	—	718	1 100	1 004
52	de Borborema S/A	—	384	—	—	—	12
53	Branco & Cia. Limitada — Santos	—	396	—	110	—	160
54	Edmundo Pipino — Pres. Venceslau	—	2 947	—	1 332	—	—
55	F. Carril — Vargem Grande	—	1 161	—	135	192	—
56	Fanuele, Paiva, Nigro & Cia. — Caconde	—	—	—	1 009	123	29
57	Faro & Cia. — Santos	—	2 090	27	214	3 600	766
58	F. Leite & Cia. — Chavantes — (Total de Agências e Filiais)	—	422	—	199	556	—
59	Francisco Bernardino — Capivari	—	624	—	377	1 033	—
60	Higino Caleiro — Franca	—	6 920	—	1 125	5 318	—
61	Irmãos Escada — Lorena	—	1 781	—	648	467	157
62	Irmãos Malzoni & Cia. — Matão	—	100	—	457	5 346	5 332
63	J. Antonio da Silveira & Cia. — S. Negra	—	2 292	—	673	—	—

DO INTERIOR DO ESTADO

VO

mil cruzeiros

(Continuação)

Valores depositados	Caixa Matriz	Agências e Filiais	Correspondentes no estrangeiro e no país	Títulos e fundos do Banco	Hipotecas	Caixa			Diversas Contas	Total	N.º de ordem
						Em moeda corrente	Depósitos em Bancos	Em outras espécies			
1 327	—	3 168	—	998	—	655	2 001	—	313	26 361	31
550	—	—	5 062	4 522	827	319	3 968	—	4 088	37 642	32
1 550	42 526	17	—	—	—	14 353	20 166	—	630	204 284	33
—	492	—	—	40	—	425	—	—	14	1 516	34
882	17 275	32 551	187	530	—	3 719	290	17	1 017	87 397	35
68	—	426	433	—	—	1 051	13 323	3	132	31 043	36
4 416	31 699	—	14	—	—	7 243	2 546	77	547	210 369	37
—	—	—	—	85	—	217	65	—	72	1 588	38
—	—	658	—	54	—	53	56	—	18	5 061	39
—	—	—	—	—	31	380	1 982	—	37	15 574	40
12 911	65 654	—	4	446	—	8 141	4 131	—	1 244	389 235	41
463	503	—	150	12	—	1 133	15 562	—	55	37 523	42
—	—	—	—	119	1 547	26	—	—	1 121	4 571	43
38	187	—	—	114	—	2 144	5 968	—	22 201	87 223	44
237	464	893	458	—	300	436	5 716	—	284	64 801	45
—	—	502	10	—	44	537	274	—	150	2 930	46
—	—	—	3	—	—	522	300	—	76	4 363	47
50	—	—	—	13	—	909	9 875	—	29	28 309	48
—	—	—	—	—	—	554	1 008	—	570	13 239	49
1	—	5 113	—	297	52	565	842	—	120	14 986	50
—	—	—	—	—	—	297	127	—	19	5 287	51
—	—	—	—	19	—	19	46	—	28	508	52
—	—	—	—	117	—	44	23	17	59	926	53
—	—	—	—	—	—	294	374	2	205	5 154	54
—	—	—	123	—	—	91	87	—	21	1 810	55
210	—	—	—	669	51	136	565	—	176	2 973	56
175	—	54	230	1 471	—	1 393	292	283	2 013	12 608	57
8	—	57	8	371	—	284	185	—	2 543	4 633	58
2	—	—	—	1 408	16	122	718	—	135	4 435	59
—	—	—	—	—	2 813	234	3 022	—	7 297	26 729	60
102	—	—	—	154	34	111	879	—	29	4 362	61
38	—	—	55	858	53	446	310	—	305	13 300	62
—	—	—	113	—	15	31	395	—	17	3 536	63

MOVIMENTO BANCÁRIO

Ati

Fevereiro de 1944

Valores em

N.º de ordem	Nome dos Bancos	Capital a realizar	Letras descontadas	Efeitos a receber		Empréstimos em c/ corrente	Valores caucionados
				Do exterior	Do interior		
64	Julião Arroio & Cia — Monte Azul	—	11 326	—	436	2 668	8 139
65	J. Coelho & Cia. — Santos	—	—	—	85	—	—
66	L. Pagano & Cia. — Cravinhos	—	48	—	40	1 158	—
67	Manlio Gobbi — Paraguassu	—	5 034	—	—	41	—
68	Metrópole S/A — Santos	—	537	—	1	17	40
69	Moura, Andrade & Cia. (Total de Agências e Filiais)	—	5 008	—	1 718	1 032	2 033
70	Rizzardo & Seixas Ltda. — Campinas	—	1 539	—	102	10	41
71	Pereira Lima & Cia. — Pres. Bernardes	—	2 640	—	526	540	359
72	São Paulo Ltda. — Pederneiras	—	437	—	—	1 183	—
73	Tozan Ltda. (Total de Agências e Filiais)	—	658	—	38	3 649	320
SECÇÃO BANCÁRIA							
74	J. C. da Silva Leça — S. Joaquim	—	334	—	50	825	—
75	Caixa de Liquidação S/A — Santos	—	—	—	—	56	30
COOPERATIVAS DE CRÉDITO AGRÍCOLA							
76	Coop. Cred. Agric. Bernardino de Campos	33	56	—	—	—	—
77	Coop. de Cred. Agric. — Ipaussu	23	921	—	168	107	—
78	Coop. de Créd. Agric. de Itapetininga	24	120	—	173	192	—
79	Coop. de Cred. Agric. — Pirassununga	12	142	—	276	74	5
80	Coop. de Cred. Agric. — Pôrto Feliz	20	1 031	—	124	17	33
81	Coop. de Cred. Agric. — S. B. Sapucaí	6	55	—	1 101	—	—
82	Coop. de Cred. Agric. — Tatui	26	161	—	574	4	5
83	Coop. de Cred. Caixa Rural — Paraibuna	—	218	—	804	—	—
	Total	3 626	1 884 106	313 445	610 310	1 118 100	1 930 414

DO INTERIOR DO ESTADO

vo

mil cruzeiros

(Continuação)

Valores depositados	Caixa Matriz	Agências e Filiais	Correspondentes no estrangeiro e no país	Títulos e fundos do Banco	Hipotecas	Caixa			Diversas contas	Total	N.º de ordem
						Em moeda corrente	Depósitos em Bancos	Em outras espécies			
291	—	—	3	133	—	354	1 211	—	115	24 676	64
—	—	—	—	150	—	28	165	26	48	502	65
—	—	—	—	265	—	63	354	171	569	2 673	66
—	—	—	14	—	96	80	224	—	374	5 863	67
—	228	—	—	—	—	85	598	—	99	1 605	68
—	—	181	—	81	64	989	11	—	137	11 254	69
—	—	—	42	2	—	48	5	1	30	1 820	70
—	—	181	—	—	—	400	53	—	60	4 759	71
—	—	—	—	90	—	115	190	—	15	2 030	72
—	3 182	—	—	—	70	194	908	—	116	9 135	73
—	—	—	—	—	—	115	423	—	9	1 756	74
—	—	287	—	—	—	1	6 030	—	135	6 539	75
—	—	—	—	—	—	16	93	—	141	339	76
—	—	—	1	40	—	41	98	—	13	1 412	77
—	—	—	205	14	—	132	492	—	14	1 366	78
—	—	17	8	30	160	36	39	—	743	1 542	79
—	—	—	—	15	—	137	1 005	—	258	2 640	80
—	—	—	—	—	—	125	736	—	60	2 033	81
—	—	—	—	—	—	423	424	—	337	1 954	82
—	—	—	—	42	56	82	1 442	—	19	2 633	83
227 334	728 878	274 214	24 223	40 682	52 843	219 739	276 307	693	716 676	8 421 590	

MOVIMENTO BANCÁRIO

Pas

Fevereiro de 1944

Valores em

N.º de ordem	Nome dos Bancos	Capital	Fundo de reserva	Depósitos em conta corrente c/ juros	Depósitos em conta corrente s/ juros	Depósitos a prazo fixo
BANCOS						
1	Agrícola de <i>Cananéia</i>	102	—	6	—	—
2	Agrícola de <i>Indaíatuba</i>	22	—	44	—	—
3	América do Sul Ltda. (Total de Ag. e Fil.)	—	—	9 033	—	5 668
4	Antonio de Queiroz S/A (Total de Agências e Filiais)	5 000	350	6 804	245	9 648
5	Artur Scatena S/A (Total de Agências e Filiais)	5 000	46	22 666	—	9 258
6	Auxiliar de S. Paulo S/A. — <i>Santos</i>	—	—	1 064	—	204
7	Brasileiro de Descontos S/A (Total de Agências e Filiais)	10 000	560	58 325	241	7 935
8	Brasileiro para América do Sul S/A. (Total de Agências e Filiais)	—	—	31 134	9	14 464
9	Comercial de <i>Araras</i> S/A	550	105	2 403	—	1 957
10	Comercial do Est. S. Paulo S/A (Total de Agências e Filiais)	—	—	163 031	14 114	61 270
11	Comércio Ind. Minas Gerais S/A — <i>Santos</i>	—	—	35 734	7	12 307
12	Cooperativo de Ourinhos	210	—	33	—	24
13	da América S/A — <i>Santos</i>	—	—	4 066	—	646
14	de Crédito Agric. & Pop. de <i>Itapetininga</i>	84	16	267	—	30
15	de Cred. Real de M. Gerais S/A (Total de Agências e Filiais)	—	—	26 478	1	18 126
16	de Itajubá S/A (Total de Agências e Filiais)	—	—	7 676	1 431	3 838
17	de Novo Horizonte S/A (Total de Agências e Filiais)	1 000	71	6 495	—	1 075
18	de São Paulo S/A (Total de Agênc. e Filiais)	—	—	73 915	—	38 478
19	do Brasil S/A (Total de Agências e Filiais)	—	848	515 140	51 782	48 830
20	do Com. Ind. de S. Paulo S/A (Total de Ag. e Filiais)	—	—	125 440	7 567	54 125
21	do Com. e Lavoura de <i>D. Córregos</i> S/A	600	76	2 888	176	1 302
22	do Distr. Federal S/A (Total de Ag. e Filiais)	—	—	5 609	—	151
23	do Estado de S. Paulo S/A (Total de Agências e Filiais)	—	—	167 723	—	47 094
24	do Vale do Paraíba S/A (Total de Agências e Filiais)	2 000	49	33 347	60	8 398
25	F. Barreto S/A (Total de Agências e Filiais)	6 000	1 240	27 133	—	21 863
26	Financ. Novo Mundo S/A — <i>Santos</i>	—	—	7 242	—	2 209
27	Hipot. Agric. de M. Gerais S/A (Total de Agências e Filiais)	—	—	13 463	1 510	6 921
28	Hipotecário Lar Brasileiro S/A — <i>Santos</i>	—	—	225	305	1 192
29	Holandês Unido S/A — <i>Santos</i>	—	—	—	—	—
30	Industrial de S. Paulo S/A (Total de Agências e Filiais)	—	350	3 417	98	1 986
		—	—	1 637	18	155

DO INTERIOR DO ESTADO

sivo

mil cruzeiros

Títulos em caução e depósito	Títulos em cobrança	Caixa Matriz	Agências e Filiais	Valores hipotecários	Correspondentes no estrangeiro e no país	Letras a pagar	Lucros e perdas	Diversas contas	Total	N.º de ordem
—	—	—	—	—	—	—	—	1	109	1
—	63	—	—	—	39	—	—	4	172	2
551	1 045	690	—	195	—	—	—	269	17 451	3
5 765	204	—	—	—	—	—	—	621	28 637	4
315	4 001	1 024	1 856	—	—	—	599	152	44 917	5
1 263	1 010	1 337	—	—	11	—	—	191	5 080	6
26 169	12 346	11 731	17 173	—	884	—	6	2 355	147 725	7
49	19 032	—	41 427	—	212	601	—	3 170	110 098	8
15	831	—	—	1 983	—	—	9	2 465	10 318	9
197 360	47 972	218 393	—	220	—	—	—	11 447	713 807	10
502	9 033	37 794	8 650	—	373	270	—	1 540	106 210	11
—	—	—	—	—	—	—	—	197	464	12
2 718	438	1 872	—	—	—	—	—	83	9 823	13
379	57	—	—	—	—	—	—	14	847	14
5 174	26 288	20 439	30 728	—	48	—	—	2 050	129 332	15
9 559	1 622	2 384	395	300	396	9	—	374	27 984	16
691	465	—	1 398	—	847	2 295	6	206	14 549	17
38 717	16 788	82 287	—	—	—	—	—	3 082	253 267	18
1 146 669	430 759	246 479	359 630	5 607	14	27	382	857 245	3 663 412	19
182 079	102 852	174 115	2 950	—	—	—	—	10 025	659 153	20
1 758	507	—	—	—	35	—	1	108	7 451	21
50	3 376	—	—	—	—	27	—	53	9 266	22
210 930	27 460	218 977	—	—	—	—	8 075	16 179	696 438	23
23 455	9 572	6 040	5 178	—	834	—	235	1 213	90 381	24
7 686	2 523	3 537	—	254	104	—	2	680	71 022	25
11 033	2 620	95	3 935	—	—	—	—	125	27 259	26
35 102	6 808	20 239	82	—	—	101	—	907	85 133	27
5	—	10 365	—	—	—	—	—	9 077	21 169	28
11 728	582	—	4 140	—	—	—	—	896	23 197	29
101	936	2 929	—	—	—	—	—	256	6 032	30

MOVIMENTO BANCÁRIO

Pas

Fevereiro de 1944

Valores em

N.º de ordem	Nome dos Bancos	Capital	Fundo de reserva	Depósitos em conta corrente c/ juros	Depósitos em conta corrente s/ juros	Depósitos a prazo fixo
31	Italo Belga S/A (Total de Agênc. e Filiais)	—	—	5 223	234	2 693
32	Melhoramentos do Jaú S/A	5 000	5 000	12 849	—	5 107
33	Mercantil de S. Paulo S/A (Total de Agências e Filiais)	—	—	82 993	—	18 303
34	Meridional da Prod. S/A — Itararé	50	—	967	6	215
35	Moreira Sales S/A (Total Agênc. e Filiais)	—	—	41 849	4 891	16 219
36	Nacional da Cid. Nova York — Santos	—	—	4 495	3 650	—
37	Nac. da Cid. S. Paulo S/A (Total de Agências e Filiais)	—	—	87 310	1 177	21 139
38	Nac. da Produção S/A (Total de Ag. e Fil.)	—	—	517	25	12
39	Nac. das Industrias S/A — Santo André	1 000	100	73	79	—
40	Nac. do Com. e Prod. S/A — Barretos	—	—	4 289	—	100
41	Noroeste do Est. São Paulo S/A (Total de Agências e Filiais)	—	—	105 374	—	64 266
42	of London & South América Ltd. — Santos	—	—	15 338	2 201	1 119
43	Paulista S/A — Bocaina	1 512	—	77	—	89
44	Paulista do Comércio S/A (Total de Agências e Filiais)	—	—	19 215	5 586	8 674
45	Português do Brasil S/A — Santos	—	—	19 829	63	1 515
46	Progresso do Brasil S/A (Total de Agências e Filiais)	—	—	2 077	—	469
47	Ribeiro Junqueira S/A — P. Bernardes	—	—	1 022	1	53
48	Real do Canadá — Santos	—	—	8 101	706	—
49	Sul Americano do Brasil S/A (Total de Agências e Filiais)	—	—	2 662	2	121
CASAS BANCÁRIAS						
50	Ant. Ruiz & Filhos (Total de Ag. e Filiais)	500	170	5 007	170	3 322
51	Arlindo Scavone de Jacaré	250	380	2 225	189	424
52	de Borborema S/A	250	4	14	1	223
53	Branco & Cia. Limitada — Santos	250	—	—	—	93
54	Edmundo Pipino — Pres. Venceslau	250	40	1 933	114	368
55	F. Carril — Vargem Grande	250	17	655	—	594
56	Fanuele, Paiva, Nigro & Cia. — Caconde	350	150	956	—	1 247
57	Faro & Cia. — Santos	250	34	3 577	199	4 968
58	F. Leite & Cia. — Chavantes — (Total de Agências e Filiais)	250	87	1 388	30	747
59	Francisco Bernardino — Capivari	250	—	1 163	—	2 540
60	Higino Caleiro — Franca	250	2 520	10 912	—	5 889
61	Irmãos Escada — Lorena	250	10	2 299	—	850
62	Irmãos Malzoni & Cia. — Matão	500	500	2 331	27	3 484
63	J. Antonio da Silveira & Cia. — S. Negra	250	—	1 296	—	996

DO INTERIOR DO ESTADO

sivo

mil cruzeiros

(Continuação)

Títulos em caução e depósito	Títulos em cobrança	Caixa Matriz	Agências e Filiais	Valores hipotecários	Correspondentes no estrangeiro e no País	Letras a pagar	Lucros e perdas	Diversas contas	Total	N.º de ordem
9 421	1 386	—	6 703	—	—	—	379	322	26 361	31
3 604	2 762	—	—	1 954	—	—	140	1 226	37 642	32
22 463	36 813	41 372	—	—	—	—	—	2 340	204 284	33
100	168	—	—	—	—	—	—	10	1 516	34
8 881	6 779	113	8 136	—	163	—	—	366	87 397	35
221	4 609	—	17 702	—	—	168	—	198	31 043	36
44 956	39 731	13 764	—	—	66	—	—	2 226	210 369	37
—	98	911	—	—	—	—	—	25	1 588	38
60	3 623	—	—	—	—	—	—	121	5 061	39
4 417	129	3 096	105	—	—	—	—	3 438	15 574	40
105 814	65 000	38 986	—	—	506	3 334	—	5 955	389 235	41
5 707	2 201	—	10 411	—	—	73	—	473	37 523	42
94	—	1 200	—	1 547	—	—	—	52	4 571	43
15 601	2 224	11 673	—	—	—	—	—	24 250	87 223	44
22 372	2 345	15 558	844	300	305	855	—	815	64 801	45
—	306	—	—	44	—	9	—	25	2 930	46
1 000	31	—	2 179	—	—	—	—	77	4 363	47
287	860	—	18 290	—	—	—	—	65	28 309	48
1 290	1 177	—	7 590	—	3	—	—	394	13 239	49
1	307	5 138	—	—	29	—	—	342	14 986	50
1 004	718	—	—	—	—	—	3	94	5 287	51
12	—	—	—	—	—	—	—	4	508	52
60	110	18	100	—	—	280	—	15	926	53
—	1 332	—	—	—	—	—	—	1 117	5 154	54
—	123	—	—	—	135	—	—	36	1 810	55
29	210	—	—	—	—	—	—	31	2 973	56
941	241	—	—	—	664	—	—	1 734	12 608	57
8	199	—	56	—	51	—	—	1 817	4 633	58
—	376	—	—	—	76	—	26	4	4 435	59
—	1 125	—	—	2 812	—	—	—	3 221	26 729	60
202	648	—	—	57	—	—	—	46	4 362	61
5 369	457	—	—	53	58	—	280	241	13 300	62
—	673	—	—	—	—	—	—	321	3 536	63

MOVIMENTO BANCÁRIO

Pas

Fevereiro de 1944

Valores em

N.º de ordem	Nome dos Bancos	Capital	Fundo de reserva	Depósitos em conta corrente c/ juros	Depósitos em conta corrente s/ juros	Depósitos a prazo fixo
64	Julião Arroio & Cia — Monte Azul	2 000	285	3 492	90	5 783
65	J. Coelho & Cia. — Santos	250	5	69	—	77
66	L. Pagano & Cia. — Cravinhos	200	185	829	—	942
67	Manilio Gobbi — Paraguassu	250	—	862	—	951
68	Metrópole S/A — Santos	—	—	1 448	—	—
69	Moura, Andrade & Cia. (Total de Agências e Filiais)	250	13	5 752	508	196
70	Rizzardo & Seixas Ltda. — Campinas	250	—	206	3	95
71	Pereira Lima & Cia. — Pres. Bernardes	250	—	877	612	65
72	São Paulo Ltda. — Pederneiras	250	88	621	—	1 044
73	Tozan Ltda. (Total de Agências e Filiais)	—	—	3 416	187	2 253
SECÇÃO BANCÁRIA						
74	J. C. da Silva Leça — S. Joaquim	250	—	652	—	758
75	Caixa de Liquidação S/A — Santos	1 200	1 200	18	13	—
COOPERATIVAS DE CRÉDITO AGRÍCOLA						
76	Coop. Cred. Agric. Bernardino de Campos	50	—	95	—	58
77	Coop. de Cred. Agric. — Ipaussu	136	14	722	—	215
78	Coop. de Créd. Agric. de Itapetininga	219	6	880	4	596
79	Coop. de Cred. Agric. — Pirassununga	—	230	1 428	—	929
80	Coop. de Cred. Agric. — Pôrto Feliz	342	—	118	—	50
81	Coop. de Cred. Agric. — S. B. Sapucaí	155	25	1 258	—	999
82	Coop. de Cred. Agric. — Tatui	69	38	452	—	966
83	Coop. de Cred. Caixa Rural — Paraibuna	81	25	693	—	335
	Total	48 432	14 837	1 824 347	98 332	561 305

DO INTERIOR DO ESTADO

sivo

mil cruzeiros

(Continuação)

Titulos em caução e depósito	Titulos em cobrança	Caixa Matriz	Agências e Filiais	Valores hypo- tecários	Corres- ponden- tes no estran- geiro e no país	Letras a pagar	Lucros e perdas	Diversas contas	Total	N.º de or- den
9 430	436	—	—	—	—	—	—	3 160	24 676	64
—	—	—	—	—	42	53	—	6	502	65
—	510	—	—	—	—	—	—	7	2 673	66
—	14	—	—	—	—	3 620	53	113	5 863	67
40	1	—	—	—	—	—	—	116	1 605	68
2 034	1 816	181	—	—	—	—	—	504	11 254	69
41	102	—	—	—	41	—	—	1 082	1 820	70
359	526	—	—	—	—	2 046	—	24	4 759	71
—	—	—	—	—	—	—	—	27	2 030	72
320	38	2 643	—	70	—	—	—	208	9 135	73
—	50	—	—	—	—	—	44	2	1 756	74
30	—	—	—	—	—	—	821	3 257	6 539	75
—	9	—	—	—	—	—	—	127	339	76
—	169	—	—	—	1	120	—	35	1 412	77
—	—	—	—	—	205	—	8	19	1 366	78
5	276	—	—	100	51	—	—	606	1 542	79
33	124	—	—	—	4	—	—	42	2 640	80
—	19	—	—	—	—	—	9	530	2 033	81
5	161	—	—	—	—	—	—	83	1 954	82
—	68	—	—	—	—	—	—	8	2 663	83
2 186 034	910 213	1 195 437	549 658	15 496	6 197	13 888	11 078	986 336	8 421 590	

QUADRO COMPARATIVO DO MOVIMENTO BANCARIO

Ativo

(Valores em mil cruzeiros)

Discriminação	Mês de Fevereiro de 1943					
	Capital		Interior		Total	
	Números absolutos	N.ºs ind.	Números absolutos	N.ºs ind.	Números absolutos	N.ºs ind.
Capital a realizar	201 022	100	1 661	100	202 683	100
Letras descontadas	1 453 750	100	1 139 344	100	2 593 294	100
Efeitos a receber { do Exterior	213 860	100	5 860	100	219 720	100
do Interior	1 038 362	100	428 063	100	1 466 425	100
Empréstimos em C/Corrente	2 331 785	100	1 135 973	100	3 467 758	100
Valores Caucionados	1 667 972	100	1 741 084	100	3 409 056	100
Valores Depositados	1 154 220	100	230 878	100	1 385 098	100
Caixa Matriz	806 279	100	320 796	100	1 127 075	100
Agências e Filiais	520 934	100	121 986	100	642 920	100
Corresp. no Estrang. e no País	257 407	100	16 300	100	273 707	100
Títulos e fundos do Banco	334 739	100	28 856	100	363 595	100
Hipotecas	861 991	100	50 347	100	912 338	100
Caixa { Em moeda corrente	271 815	100	148 112	100	419 927	100
Depósitos em Bancos	924 326	100	172 467	100	1 096 793	100
Em outras espécies	248	100	301	100	549	100
Diversas contas	1 087 664	100	544 399	100	1 632 063	100
Total	13 126 374	100	6 086 627	100	19 213 001	100

QUADRO COMPARATIVO DO MOVIMENTO BANCÁRIO

Ativo

(Valores em mil cruzeiros)

Discriminação	Mês de Fevereiro de 1944					
	Capital		Interior		Total	
	Números absolutos	N.ºs ind.	Números absolutos	N.ºs ind.	Números absolutos	N.ºs ind.
Capital a realizar	32 580	16	3 626	218	36 206	17
Letras descontadas	2 504 617	172	1 884 106	165	4 388 723	169
Efeitos a receber { do Exterior	270 547	126	313 415	5 348	583 992	265
{ do Interior	1 418 412	136	610 310	142	2 028 722	138
Empréstimos em C/Corrente	2 582 757	110	1 118 100	98	3 700 857	106
Valores Caucionados	2 001 864	120	1 930 414	110	3 932 278	115
Valores Depositados	1 232 006	106	227 334	98	1 459 340	105
Caixa Matriz	1 216 998	150	728 878	227	1 945 876	172
Agências e Filiais	1 119 518	214	274 214	224	1 393 732	216
Corresp. no Estrang. e no País	531 495	206	24 223	148	555 718	203
Títulos e fundos do Banco	449 712	134	40 632	140	490 394	134
Hipotecas	800 608	92	52 843	104	853 451	93
{ Em moeda corrente	414 611	152	219 739	148	634 350	151
Caixa { Depósitos em Bancos	1 229 573	133	276 307	160	1 505 880	137
{ Em outras espécies	15 730	6 342	693	230	16 423	2 991
Diversas contas	1 304 349	119	716 676	131	2 021 025	123
Total	17 125 377	130	8 421,590	138	25 546 967	132

QUADRO COMPARATIVO DO MOVIMENTO BANCARIO
Passivo
 (Valores em mil cruzeiros)

Discriminação	Mês de Fevereiro de 1943					
	Capital		Interior		Total	
	Números absolutos	N.ºs ind.	Números absolutos	N.ºs ind.	Números absolutos	N.ºs ind.
Capital	474 425	100	39 287	100	513 712	100
Fundo de Reserva	318 391	100	15 721	100	334 112	100
Depósitos em C/Cor. c/juros	3 881 880	100	1 149 321	100	5 031 201	100
Depósitos em C/Cor. s/juros	333 054	100	66 913	100	399 967	100
Depósitos a prazo fixo	1 262 711	100	321 128	100	1 583 839	100
Títulos em caução e depósito	3 243 848	100	1 979 651	100	5 223 499	100
Títulos em cobrança	1 233 684	100	419 885	100	1 653 569	100
Caixa Matriz	165 040	100	921 651	100	1 086 691	100
Agências e Filiais	247 326	100	183 028	100	430 354	100
Valores hipotecários	405 327	100	16 268	100	421 595	100
Corresp. no Estrang. e no País	116 619	100	8 702	100	125 321	100
Letras a pagar	154 430	100	65 012	100	219 442	100
Lucros e perdas	162 930	100	7 866	100	170 796	100
Diversas contas	1 126 709	100	892 194	100	2 018 903	100
Total	13 126 374	100	6 086 627	100	19 213 001	100

QUADRO COMPARATIVO DO MOVIMENTO BANCARIO

Passivo

(Valores em mil cruzeiros)

Discriminação	Mês de Fevereiro de 1944					
	Capital		Interior		Total	
	Números absolutos	N.ºs ind.	Números absolutos	N.ºs ind.	Números absolutos	N.ºs ind.
Capital	617 902	130	48 432	123	666 334	129
Fundo de Reserva	375 491	117	14 837	94	390 328	116
Depósitos em C/Cor. c/juros	5 624 632	144	1 824 347	158	7 448 979	148
Depósitos em C/Cor. s/juros	549 953	165	98 332	146	648 285	162
Depósitos a prazo fixo	1 412 838	111	561 305	174	1 974 143	124
Títulos em caução e depósito	3 647 951	112	2 186 034	110	5 833 985	111
Títulos em cobrança	1 702 853	138	910 213	216	2 613 066	158
Caixa Matriz	266 496	161	1 195 437	129	1 461 933	134
Agências e Filiais	546 108	220	549 658	300	1 095 766	254
Valores hipotecários	345 758	85	15 496	95	361 254	85
Corresp. no Estrang. e no País	279 612	239	6 197	71	285 809	228
Letras a pagar	49 715	32	13 888	21	63 604	28
Lucros e perdas	39 062	23	11 078	140	50 140	28
Diversas contas	1 667 005	147	986 336	110	2 653 341	131
Total	17 125 377	130	8 421 590	138	25 546 967	132

NOTAS E COMENTÁRIOS

STATA E GIBERTANO

NOTAS E COMENTÁRIOS

Atualizada a divisão regional do país — Sob a presidência do embaixador Macedo Soares, reuniu-se segunda-feira última o Diretório Central do Conselho Nacional de Geografia.

Após a leitura do expediente, na ordem do dia o engenheiro Cristovão Leite de Castro, secretário geral, comentou o orçamento de 1944 do Conselho, salientando os novos encargos com a realização, nesta Capital, da II Reunião de Consulta Panamericana de Geografia e Cartografia.

A seguir foi submetida à discussão a atualização do agrupamento regional das unidades políticas brasileiras, em face da criação dos Territórios Federais, tendo sido aprovado o projeto da secretaria, o qual estabelece que o quadro de divisão regional do Brasil, fixado pelo art. 2.º da Resolução n.º 72, da assembléia geral do C. N. G. e aprovado pela circular n.º 1, da Presidência da República, de 31 de janeiro de 1942, em virtude da criação dos novos territórios federais, fique assim organizado:

“I — *Região Norte*, com os Territórios do Guaporé, Acre, Rio Grande e Amapá e os Estados de Amazonas e Pará;

II — *Região Nordeste*, compreendendo duas partes; o Nor-

deste Ocidental, com os Estados do Maranhão e Piauí; e o Nordeste Oriental, com os Estados do Ceará, Rio Grande do Norte, Paraíba, Pernambuco e Alagoas e o Território de Fernando de Noronha;

III — *Região Leste*, compreendendo duas partes: o Leste Setentrional, com os Estados de Sergipe e Bahia; e o Leste Meridional, com os Estados de Minas Gerais, Espírito Santo, Rio de Janeiro e o Distrito Federal;

IV — *Região Sul*, com os Estados de São Paulo, Paraná, Santa Catarina e Rio Grande do Sul e o Território de Iguassu;

V — *Região Centro-Oeste*, com os Estados de Goiaz, Mato Grosso e o Território de Ponta Porã.”

Em seguida, foi discutida a participação do C. N. G. no 50.º aniversário do Instituto Histórico e Geográfico da Bahia, dando-se autorização ao secretário geral, para tratar do assunto. O secretário geral, com a palavra novamente, abordou a questão da regularidade do novo quadro territorial brasileiro, que suscitou interessantes debates, ficando deliberado que o presidente do Conselho representaria ao ministro da Justiça no sentido de ser baixado um decreto-lei sobre o assunto.

(*Diário de Notícias*, 3-2-1944)

Realidade confortadora

— Expressiu-se por intermédio de índices realmente auspiciosos e animadores o comércio de exportação de São Paulo no ano de 1942 para oito unidades da Federação com as quais nos achamos articulados por estradas de ferro e de rodagem.

Para se aquilatar da natureza dessa corrente, é bastante considerar-se que o total de nossas vendas alcançou 3 264 065 232 cruzeiros. No entanto, toda a nossa exportação para o estrangeiro, nesse período, não foi além de 3 145 759 642 cruzeiros. E o global de nossas remessas de produtos e de mercadorias para o resto da nação, por cabotagem, atingiu apenas 1 366 885 691 cruzeiros. Portanto, é-nos lícito afirmar que o que colocamos em oito mercados mundiais, por vias interiores, excede todo o nosso movimento exportador para o exterior, em 1942, colocando-se também em plano muito acima do rendimento de nossa exportação pela faixa atlântica.

As nossas vendas, para os Estados de Santa Catarina, Goiaz, Mato Grosso, Minas Gerais, Paraná, Rio de Janeiro, Rio Grande do Sul e o Distrito Federal, se distribuíram desta maneira, segundo as classes:

	Cruzeiros
Matérias primas .	3 67 663 179
Gêneros alimentícios	493 827 511
Artigos manufaturados	2 377 279 401

Infere-se da relação acima que, comquanto São Paulo seja

forte vendedor às unidades indicadas de matérias primas e de produtos alimentares, o grosso de suas exportações é constituído de artigos manufaturados.

Vale a pena, por isso mesmo, passarmos em revista os produtos que mais se salientaram, no seio dessa classe, no ano de 1942:

	Cruzeiros
Algodão com ou sem mescla	483 858 390
Borracha	68 656 091
Carros e outros veículos	100 859 700
Cobre e suas ligas .	95 434 715
Ferro e aço	154 831 183
Lã	117 612 511
Máquinas diversas .	123 451 593
Palha e outras matérias filamentosas	192 452 372
Produtos químicos .	165 501 416
Peles e couros	66 144 546
Papel e suas aplicações	97 921 761
Óleos e graxas minerais	58 875 659
Louças, porcelanas e vidros	55 096 000

Êsse caudal exportador, que se influiu, como dissemos inicialmente, tão sómente para oito Estados, brasileiros, é mais importante do que todo o nosso comércio de cabotagem para o país e quase equivale à exportação somada de nossas vendas de matérias primas e de gêneros alimentícios para o estrangeiro, em 1942. Prova-o o quadro seguinte:

Exportação de manufaturas para oito Estados brasileiros: Cr. \$ 2 377 279 401;

Exportação de matérias primas e de alimentos para o exterior: Cr. \$ 2 789 678 557.

Tem São Paulo justos motivos para regozijar-se com o *crescendo* de suas exportações para o mercado de consumo nacional. Estamos em presença de uma realidade confortadora, prenunciando que o Brasil se encaminha a passos acelerados a-fim de constituir, dentro de sua área aduaneira, o seu melhor sistema de defesa econômica e o elemento máximo de valorização de sua riqueza.

(*Diário de S. Paulo, 6-2-1944*)

—:—

A base econômica brasileira — Se houvesse ainda alguma dúvida a respeito da expansão nos últimos tempos do comércio interestadual no Brasil e do efeito do conflito em andamento sobre a intensificação da troca de produtos e de mercadorias entre os Estados da Federação, bastaria considerarmos o que se passa no tocante às exportações de São Paulo para outras unidades a-fim de nos capacitarmos dessa verdade auspiciosa.

Graças aos estudos levados a efeito pelo Departamento Estadual de Estatística, é-nos possível acompanhar, desde que reventou a guerra, até aos dias que correm, o montante exato de nossas remessas de mercadorias para oito Estados irmãos, com os quais nos achamos ligados por estradas de ferro e de rodagem.

Em 1939, o valor de nossas remessas para êsses Estados alcançou apenas 1 519 063 004 cruzeiros. Quatro anos depois, ou melhor, em 1942, o total de nossas vendas atingiu a cifra animadora de 3 264 065 232 cruzeiros

Pode-se, aliás, melhor aquilatar da evolução rápida, por que passamos, nesse setor, analisando-se o global de nossa exportação para os Estados de destino, em ambos êsses períodos:

	1939	1942
	Cr. \$	Cr. \$
D. Federal ...	614 263 273	1 603 315 036
Goiáz	46 826 637	119 075 041
Mato Grosso ..	103 175 616	162 102 536
M. Gerais	426 050 914	603 848 267
Paraná	185 136 603	344 025 817
Rio de Janeiro	46 929 891	152 105 037
Rio G. do Sul	55 432 377	160 884 110
Sta. Catarina.	41 247 693	118 709 388

O aumento para os Estados acima indicados revelou-se mais do que promissor, demonstrando que a economia bandeirante encontra nos mercados de consumo de nosso país um dos grandes canais de escoamento de sua riqueza produzida.

A título de curiosidade, vejamos qual foi o quadro das exportações paulistas para o estrangeiro, também no ano de 1942.

Os nossos melhores compradores se classificaram desta forma:

	Cruzeiros
Estados Unidos ..	1 469 052 905
Grã Bretanha	513 552 198
Argentina	254 165 561
Espanha	247 399 649
Suécia	200 082 429

Portanto, estamos aptos a formular estas conclusões:

- a) São Paulo, em 1942, exportou mais e apenas por vias férreas e estradas de rodagem para o Distrito Federal do que para os Estados Unidos;
- b) A nossa exportação, para Minas Gerais sobrepujou o total de nossas vendas à Inglaterra;
- c) Exportamos mais em valor para o Paraná do que para a Argentina;
- d) As nossas vendas à Espanha e à Suécia quasi que se equipararam às efetuadas para Mato Grosso.

Tais circunstâncias devem induzir-nos, não a adotar princípios autárquicos ou a menosprezar a importância do comércio internacional. Mas a revelar que somos realmente proprietários de uma base econômica de primeira ordem, dentro de nosso próprio país. As nações que conseguem em nossa época ostentar fatos dessa transcendência são uma minoria. Nela, felizmente, nos incluímos.

(*Diário de S. Paulo, 18-2-1944*)

—:—

São Paulo e a Economia Nacional — À medida que o Departamento Estadual de Estatística publica dados e informações relativos ao nosso escambo de produtos com outras unidades da Federação, robustece-se a nossa crença de que o Brasil ingressou em um período de

sua formação econômica, caracterizado pela intensidade das correntes mercantis, dentro de seu perímetro aduaneiro.

Outrora quando não dispúnhamos de documentação atinente ao volume e ao valor das exportações paulistas para outros Estados, por vias terrestres, tínhamos que basear os nossos cálculos apenas sobre os resultados de nossa cabotagem. Agora, no entanto, graças aos trabalhos daquela repartição oficial, já nos habilitamos a saber exatamente a natureza do caudal exportador que se destina a pelo menos oito unidades do país, por estradas de ferro e rodagem

No ano de 1942, para quando dispomos de elucidação estatística adequada, o montante de nossas vendas por vias terrestres elevou-se a uma cifra mais do que auspiciosa: 3 264 065 232 cruzeiros.

A cadência exportadora, de acôrdo com os meses, se traduziu desta forma:

Meses	Cruzeiros
Janeiro	255 514 201
Fevereiro	253 012 998
Março	317 187 683
Abril	269 346 916
Maió	237 570 430
Junho	254 744 086
Julho	300 965 568
Agosto	267 786 760
Setembro	217 966 111
Outubro	278 221 514
Novembro	278 996 729
Dezembro	332 252 236

Para oito Estados irmãos, os de Santa Catarina, Rio Grande do Sul, Rio de Janeiro, Paraná,

Minas Gerais, Mato Grosso, Goiaz e Distrito Federal, São Paulo exportou produtos e mercadorias valendo mais do que o total de nossas vendas a todos os países estrangeiros e do que o global também de nossas remessas, por cabotagem, como se deduz dêste outro quadro:

Exportação	Cruzeiros
Por via terrestre .	3 264 065 232
Para o estrangeiro	3 145 759 642
Por cabotagem . .	1 366 835 691

Eis aí, portanto, uma auspiciosa realidade, que desejamos ser dos primeiros a acentuar.

Em oito Estados da Federação, colocámos, no ano de 1942, valores econômicos cuja importância superou todas as nossas vendas ao exterior, "maximé" em um período em que o valor médio da tonelada exportada se elevou sobremaneira, como é do conhecimento de quantos se entregam à análise de nossas questões mercantis.

A luz das estatísticas acima, não há como deixarmos de reconhecer e de admitir que a maior parte das exportações bandeirantes se destina ao mercado de consumo interno brasileiro e não aos mercados externos.

Trazendo êsse fato ao conhecimento da opinião pública, não pretendemos menosprezar o papel que cabe às nossas trocas com o estrangeiro, na vitalização de nossa economia. Mas apenas salienta que o Brasil atingiu um ciclo de seu desenvolvimento, no qual as forças de construção e de edificação internas da nação são mais funda-

mentais à sua segurança e à sua resistência do que as da órbita internacional.

(*Diário de S. Paulo, 19-1-1944*)

—:—

Índices auspiciosos — Uma das melhores realidades econômicas paulistas dos últimos tempos vem consistindo, inegavelmente, na melhoria acentuada da arrecadação do imposto sobre vendas e consignações.

Criado já há anos, a-fim-de substituir o antiquado e obsoleto imposto sobre a exportação, os seus resultados excederam às melhores expectativas. Acreditamos mesmo não incidir em erro de observação, declarando que, se não tivéssemos oportunamente realizado aquela modificação, o nosso Estado ver-se-ia agora a braços com dificuldades sérias para manter em dia os seus encargos e desobrigar-se de seus compromissos.

Êsse tributo não registou, particularmente no triênio 1941-43, colapso ou declínio de não importa que natureza. Enquanto, com efeito, no primeiro dêsses exercícios a arrecadação global do Estado exprimiu-se em . . . 372 694 456 cruzeiros, no ano seguinte êsse global ascendeu a 434 382 371 cruzeiros, batendo, então, no ano que acaba de encerrar-se, um verdadeiro recorde, com a importância de . . . 633 411 405 cruzeiros. Foi essa na verdade a mais alta arrecadação efetuada por São Paulo nesse setor tributário.

Interessante é a verificação de que, no exercício de 1943, a melhoria positivou-se tanto na capital como no interior e em Santos. Essa circunstância serve, a nosso ver, para testemunhar dois fatos irrecusáveis. Em primeiro lugar, o aumento da intensidade das trocas mercantis, dentro dos limites estaduais, denunciando maior volume de riqueza em circulação. Em segundo lugar, o critério e o rigor revelados na coleta do tributo, constituindo uma prova da eficiência de nossos serviços fazendários.

Em nossa capital, a arrecadação se consubstanciou nestes algarismos:

	Cruzeiros
1941	200 870 995
1942	246 117 805
1943	356 869 144

As quantias arrecadadas em Santos foram as constantes deste rol:

	Cruzeiros
1941	69 918 013
1942	65 142 281
1943	90 141 469

Também no interior, é-nos grato acentuar que o imposto aludido contribuiu bastante para o robustecimento da receita pública paulista, como se infere dos algarismos abaixo indicados:

	Cruzeiros
1941	105 905 449
1942	123 122 285
1943	186 400 792

Os que aludiam, outrora que a instituição desse tributo causaria a debilidade econômica de São Paulo, a migração de gran-

de número de nossos estabelecimentos fabris para outras regiões, a insatisfação e o marasmo, nas esferas comerciais, de par mesmo com a queda na arrecadação bandeirante, estão assistindo ao pleno desmentido de seus prognósticos.

São Paulo encontrou nesse tributo o maior fator de vigorização de sua receita, hoje em fase indiscutível de propulsão e de crescimento.

Publicando êsses dados, sôbretudo interessantes e atuais, menos de uma semana depois de encerrado o ano de 1943, é nosso dever salientar mais uma vez a boa organização do Departamento da Receita da Secretaria da Fazenda, a cujos funcionários e técnicos devemos informações tão valiosas como as de que agora nos ocupamos.

(Diário de S. Paulo, 6-1-1944)

—:—

O sr. Interventor Federal recebeu do sr. general Julio Caetano Horta Barbosa, comandante da 2.^a Região Militar, um ofício em que é transmitida copia de um ofício do sr. general Mauricio Cardoso, chefe do Estado Maior do Exército, nos seguintes termos:

“Acuso o recebimento dos levantamentos estatísticos relativos aos Serviços de Saúde e Veterinária realizados pela Secção de Estatística Militar do Departamento Estadual de Estatística

de S. Paulo. Congratulo-me vivamente com v. exa. pela orientação dos trabalhos de estatística militar nessa Região, de que os exemplares de levantamento acima referidos constituem uma prova de eficiência que muito recomenda o Departamento, dirigido pelo sr. Djalma Forjaz, e, em particular, a respectiva Secção de Estatística Militar, de que é chefe o sr. Rui Barbosa Cardoso. Aproz-me registar e transmitir a v. exa. a excelente impressão causada, neste Estado Maior, pelos trabalhos em apêço, cumprindo destacar a sua impecável apresentação e o espírito de ordem e de método que neles se refletem e que, certamente, caracterizam altas qualidades do competente chefe da Secção de Estatística Militar que os organizou, os quais permitem a utilização imediata por essa Região, em seus trabalhos de mobilização, — Mauricio José Cardoso, general de Divisão, chefe do Estado Maior do Exército.”

(O Estado de S. Paulo, 2-2-1944)

—:—

Junta Executiva de Estatística — Na última sessão da Junta Executiva Central do Conselho Nacional de Estatística, reunida sob a presidência do sr. Macedo Soares, o sr. Teixeira de Freitas fez uma exposição sobre as realizações e iniciativas da entidade no decorrer do ano

findo e o encaminhamento da solução dos principais problemas da estatística brasileira ao iniciar-se o novo ano. Destacou o espírito de cooperação com que trabalharam as três alas da instituição, a estatística, geográfica e censitária, bem como as relações mantidas com a Sociedade Brasileira de Estatística e o Instituto Interamericano de Estatística, propondo votos de congratulações que foram aprovados. Foi motivo, também, de congratulações, a conclusão do recente acôrdo que veio assegurar em definitivo a unidade ortográfica da lingua portuguesa.

(O Estado de S. Paulo, 4-1-1944)

—:—

Cadernos de Inquéritos Econômicos para a Defesa Nacional — Os estabelecimentos inscritos nos “Inquéritos Econômicos para a Defesa Nacional” e que prestam informações em cadernos “LIC” (estabelecimentos não sujeitos à divulgação de estoques) e “LEI” (estabelecimentos industriais sujeitos à divulgação de estoques) devem procurar os novos cadernos no Departamento Estadual de Estatística (entrada pela rua Dr. Vila Nova n.º 268). Os que prestam informações em cadernos “LEC” (estabelecimentos comerciais sujeitos à divulgação de estoques) devem prourá-los a partir do dia 14 do corrente.

(Diário de S. Paulo, 9-2-1944)

São Paulo sòzinho arrecadou, em 1943, quasi 154 milhões de cruzeiros, de imposto de renda, a mais que todos os outros Estados reunidos

Estados	Arrecadação de 1942	Arrecadação 1943
Distrito Federal	366 988 681,70	531 857 032,00
Amazonas	5 641 587,40	8 200 592,30
Pará	9 385 503,50	15 003 259,70
Maranhão	3 060 673,80	4 558 620,70
Piauí	4 571 136,30	3 907 500,00
Ceará	8 872 972,70	10 828 398,30
Rio Grande do Norte	1 683 743,10	2 854 022,20
Paraíba	2 550 438,10	4 649 702,00
Pernambuco	25 780 197,90	43 832 228,00
Alagoas	3 712 063,80	6 887 059,40
Sergipe	2 292 400,10	3 830 999,10
Bahia	24 880 364,50	33 846 478,60
Espírito Santo	2 325 802,70	2 611 702,10
Rio de Janeiro	15 876 392,90	23 890 906,20
São Paulo	301 249 333,80	510 421 895,40
Paraná	14 282 200,50	25 334 811,70
Santa Catarina	9 905 109,20	17 655 556,10
Rio Grande do Sul	53 039 307,30	79 434 694,50
Minas Gerais	47 438 203,70	71 294 509,70
Mato Grosso	2 931 888,70	4 037 912,90
Goiaz	1 817 889,20	3 793 891,20

Vê-se, portanto, que a arrecadação de 1942 foi de Cr. \$ 908 295 890,90 e a de 1943 de Cr. \$ 1 408 731 772,10, havendo, pois, um excesso de Cr. \$ 500 435 881,20. Em todos os Estados verificou-se uma arrecadação bem maior que a do ano anterior, com exceção do Piauí, onde o fisco arrecadou, a menos, a importância de Cr. \$ 663 636,30.

O Estado de Goiaz, proporcionalmente, foi o que mais surpreendeu, pois a sua renda, com

referência ao tributo de que se trata, passou de Cr. \$ 1 817 889,20 a Cr. \$ 3 793 891,20. Dobrou a renda anterior e arrecadou ainda a mais a importância de Cr. \$ 158 112,80. Nenhum outro Estado conseguiu dobrar, como o Estado mediterrâneo, a arrecadação do imposto de Renda. Nesse sentido foi, pois, o recordista, cabendo a São Paulo o recorde do excesso global de arrecadação.

(A Noite, 3-1-1944)

ÍNDICE

	Pags.
JUNTA EXECUTIVA REGIONAL DE ESTATÍSTICA	
Resoluções de n.º 40 a 43	5

COMÉRCIO INTERESTADUAL DO ESTADO DE SÃO PAULO POR VIAS TERRESTRES

Exportação do Estado de São Paulo	14
Estados do Brasil	16
Distrito Federal	20
Goiás	27
Mato Grosso	28
Minas Gerais	32
Paraná	36
Rio de Janeiro	40
Rio Grande do Sul	44
Santa Catarina	48

ESTATÍSTICA DO COMÉRCIO DO PÔRTO DE SANTOS

Comércio exterior:


Importação — Janeiro e Fevereiro de 1944	55
Exportação — Janeiro e Fevereiro de 1944	72
Comércio de cabotagem com outros Portos do Brasil:	
Mercadorias nacionais e nacionalizadas — Janeiro e Fevereiro de 1944	79

ESTATÍSTICA

Nascimentos na Capital	94
Casamentos na Capital	94
Óbitos na Capital, segundo as causas	95
Mortalidade infantil na Capital	96
Construções licenciadas na Capital	97
Área coberta licenciada na Capital	98
Resumo das transações de títulos públicos e particulares . . .	99
Transações de títulos públicos na Bolsa Oficial de São Paulo	100
Transações de títulos particulares na Bolsa Oficial de S. Paulo	103

	Pags.
Operações realizadas em moedas estrangeiras	105
Média do câmbio livre e oficial	106
Banco do Brasil — Mov. de cheques comp. na Capital . .	107
Caixa Econômica Estadual	107
Monte de Socorro Estadual	107
Caixa Econômica Federal	108
Monte de Socorro Federal	108
Arrecadação do imposto sôbre vendas e consignações no Esta- do de São Paulo	108
Falências e concordatas na praça de São Paulo	108
Movimento dos tabelionatos da Capital	109
Consumo de gás na Capital	111
Títulos protestados na Capital	110
Títulos protestados na Capital — Resumo	110
Assistência pública da Capital:	
Movimento geral do pôsto	112
Desastres	112
Agressões	113
Tentativas de suicídio	114
Suicídios	115
Movimento geral do pôsto	116
Ocorrências atendidas pelo serviço de Rádio Patrulha . . .	119
Movimento Bancário:	
Capital — Fevereiro de 1944 (Ativo)	120
Capital — Fevereiro de 1944 (Passivo)	126
Interior do Estado — Fevereiro de 1944 (Ativo) . . .	132
Interior do Estado — Fevereiro de 1944 (Passivo) . . .	138
Comparativo — Fevereiro de 1943-1944 (Ativo) . . .	144
Comparativo — Fevereiro de 1943-1944 (Passivo) . . .	146
Notas e Comentários	151





SÃO PAULO
TIPOGRAFIA BRASIL
ROTHSCHILD LOUREIRO & CIA. LTDA.
Rua 15 de Novembro, 201
1944



M. FAZENDA
D.A. - NRA - GB

-40805

COM. INVENTARIO
PORT. 14/73

Biblioteca do Ministério da Fazenda

4.320 - 46

318.161

B688

São Paulo. Depart. Estadual de Estat.

AUTOR

Boletim. 1944 (Janeiro-Março)

TÍTULO

Devolver em

NOME DO LEITOR

Devolver em	NOME DO LEITOR

