


490 1271



ANNUARIO ESTATISTICO

Annuaire Statistique

DE

SÃO PAULO

(BRASIL)

(BRÉSIL)

1916

DIRECCION DA ESTATISTICA COMMERCIAL
MINISTERIO DA FAZENDA
REPUBLICA

ESTATISTICA ECONOMICA E FINANCEIRA

Statistique économique et financière

VOLUME II

Tome 2.^{me}

SUMMARIO :

- I Alimentação publica.
- II Nucleos coloniaes
- III Vias de communicacão e meios de transporte.
- IV Institutos de credito.
- V Commercio exterior.
- VI Commercio de cabotagem.
- VII Movimento maritimo.
- VIII Finanças municipaes.
- IX Finanças estaduais.
- X Arrecadação federal no Estado de São Paulo.
- XI Illuminação.
- XII Caixa Economica de São Paulo.
- XIII Escripturas publicas.
- XIV Archivo do Estado.

SOMMAIRE :

- I Alimentation publique
- II Noyaux coloniaux.
- III Voies de communication et moyens de transport.
- IV Banques.
- V Commerce extérieur.
- VI Commerce de cabotage.
- VII Mouvement maritime.
- VIII Finances des municipes.
- IX Finances de l'Etat.
- X Recouvrement fédéral dans l'Etat de Saint Paul.
- XI Éclairage.
- XII Caisse d'Épargne de Saint Paul.
- XIII Escriptures publiques.
- XIV Archives de l'Etat.

SÃO PAULO

TYP. DO «DIARIO OFFICIAL»

1918

ANNO XXX DA REPUBLICA

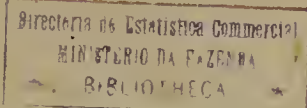
318.161
A636

MINISTERIO DA FAZENDA
BIBLIOTECA

3079 DATA 14/6/46

INDICE

Table des matières .



	PAGS.		PAGS.
Primeira parte		1.^{re} Partie	
Alimentação publica		Alimentation publique	
Gado abatido nos matadouros dos diversos municipios do Estado	3	<i>Bestiaux abattus dans les abattoirs des divers municipes de l'État</i>	3
Preços extremos da carne verde, por kilo, nos municipios do Estado	7	<i>Prix extrêmes de la viande, par kilo, dans les municipes de l'État</i>	7
Gado abatido nos diversos municipios do Estado, durante os tres ultimos annos	11	<i>Bestiaux abattus dans les divers municipes de l'État, pendant les trois dernières années.</i>	11
Segunda parte		2.^{me} Partie	
Nucleos coloniaes		Noyaux coloniaux	
Séde, área, etc.	21	<i>Siège, étendue, etc.</i>	21
População.	22	<i>Population</i>	22
Discriminação das nacionalidades	22	<i>Discrimination des nationalités</i>	22
Movimento demographico	24	<i>Mouvement démographique.</i>	24
Produção agricola	26	<i>Production agricole</i>	26
Produção extractiva e zootecnica	30	<i>Production extractive et zootéchnique</i>	30
Extensão cultivada, população e valor da produção nos ultimos cinco annos	32	<i>Étendue cultivée, population et valeur de la production pendant les cinq dernières années</i>	32
Terceira parte		3.^{me} Partie	
Vias de comunicação e meios de transporte		Voies de communication et moyens de transport	
VIAÇÃO FERREA		CHEMINS DE FER	
Demonstração do capital	38	<i>Démonstration du capital</i>	38
Desenvolvimento das linhas	40	<i>Longueur des lignes</i>	40
Estações, armazens, pessoal, etc.	42	<i>Stations, entrepôts, personnel, etc.</i>	42
Percurso do material rodante e accidents	44	<i>Parcours du matériel roulant et accidents</i>	44
Movimento geral do trafego	46	<i>Mouvement général du trafic</i>	46
Receita	48	<i>Recettes</i>	48
Despesa	50	<i>Dépenses</i>	50
Resumo do movimento geral do trafego e receita percebida pelas differentes empresas	52	<i>Résumé du mouvement général du trafic et recettes perçues par les diverses compagnies</i>	52
Resumo da despesa	52	<i>Résumé des dépenses</i>	52
Movimento geral do trafego nos ultimos cinco annos (Passageiros)	53	<i>Mouvement général du trafic, dans les cinq dernières années (Voyageurs)</i>	53
Movimento geral do trafego nos ultimos cinco annos (Telegrammas, bagagens e encomendas, animaes e mercadorias)	54	<i>Mouvement général du trafic, dans les cinq dernières années (Télégrammes, bagages et commandes, animaux et marchandises)</i>	54
Receita e despesa nos ultimos cinco annos	56	<i>Recettes et dépenses dans les cinq dernières années</i>	56
VIAÇÃO URBANA		TRAMWAYS	
Capital, receita e despesa	60	<i>Capital, recettes et dépenses</i>	60
Movimento geral do trafego	60	<i>Mouvement général du trafic</i>	60
CORREIOS E TELEGRAPHOS		POSTES ET TÉLÉGRAPHES	
Correspondencia distribuida na Administração geral e agencias.	64	<i>Correspondance distribuée dans l'Administration centrale et bureaux divers</i>	64
Correspondencia em transitio pela Administração geral e agencias	64	<i>Correspondance en transit dans l'Administration centrale et bureaux divers.</i>	64
Correspondencia postada na Administração geral e agencias	64	<i>Correspondance expédiée par l'Administration centrale et bureaux divers</i>	64
Receita e despesa dos Correios do Estado de São Paulo, de 1888 a 1916	66	<i>Recettes et dépenses des Postes de l'État de Saint Paul depuis 1888 jusqu'à 1916</i>	66

TELEGRAPHOS	PAGS.	TÉLÉGRAPHIES	PAGS.
Movimento da Repartição Geral dos Telegraphos no Districto de São Paulo	66	<i>Mouvement du Bureau Général des Télégraphes dans le District de Sant Paul</i>	66
TELÉPHONOS		TÉLÉPHONES	
Movimento geral das Empresas Telephonicas do Estado, durante o anno .	68	<i>Mouvement général des Compagnies Téléphoniques de l'État, pendant l'année</i>	68
Quarta parte		4. ^{me} Partie	
Institutos de credito		Banques	
Demonstração do capital	76	<i>Démonstration du capital</i>	76
Activo em 31 de Dezembro	78	<i>Actif au 31 Décembre</i>	78
Passivo em 31 de Dezembro	78	<i>Passif au 31 Décembre</i>	78
		<i>Mouvement mensuel des Banques existantes</i>	
		<i>dans la Capitale de l'État — Janvier à Décembre</i>	80
Movimento mensal dos Bancos da Capital — Janeiro a Dezembro	80	<i>Mouvement mensuel de la « Banca Francese e Italiana per l'America del Sud » — Janvier à Décembre</i>	104
Movimento mensal da « Banca Francese e Italiana per l'America del Sud » — Janeiro a Dezembro	104	<i>Mouvement mensuel du « Banco Allemão Transatlantico » — Janvier à Décembre</i>	106
Movimento mensal do « Banco Allemão Transatlantico » — Janeiro a Dezembro	106	<i>Mouvement mensuel du « Banco Commercial do Estado de São Paulo » — Janvier à Dezembro</i>	108
Movimento mensal do « Banco Commercial do Estado de São Paulo » — Janeiro a Dezembro	108	<i>Mouvement mensuel du « Banco de Construções e Reservas » — Janvier à Mars</i>	110
Movimento mensal do « Banco de Construções e Reservas » — Janeiro a Março	110	<i>Mouvement mensuel du « Banco de Credito Hypothecario e Agricola do Estado de São Paulo » — Janvier à Dezembro</i>	112
Movimento mensal do « Banco de Credito Hypothecario e Agricola do Estado de São Paulo » — Janeiro a Dezembro	112	<i>Mouvement mensuel du « Banco de São Paulo » — Janvier à Dezembro</i>	114
Movimento mensal do « Banco de São Paulo » — Janeiro a Dezembro	114	<i>Mouvement mensuel du « Banco do Comercio e Industria de São Paulo » — Janvier à Dezembro</i>	116
Movimento mensal do « Banco do Comercio e Industria de São Paulo » — Janeiro a Dezembro	116	<i>Mouvement mensuel du « Banco Español del Rio de la Plata » — Janvier à Dezembro</i>	118
Movimento mensal do « Banco Español del Rio de la Plata » — Janeiro a Dezembro	118	<i>Mouvement mensuel du « Banco Nacional da Cidade de Nova York » — Janvier à Dezembro</i>	120
Movimento mensal do « Banco Nacional da Cidade de Nova York » — Janeiro a Dezembro	120	<i>Mouvement mensuel du « Banco Nacional Ultramarino » — Janvier à Dezembro</i>	122
Movimento mensal do « Banco Nacional Ultramarino » — Janeiro a Dezembro	122	<i>Mouvement mensuel de la « Banque Française pour le Brésil » — Janvier à Dezembro</i>	124
Movimento mensal da « Banque Française pour le Brésil » — Janeiro a Dezembro	124	<i>Mouvement mensuel de la « Banque Italo-Belge » — Janvier à Dezembro</i>	126
Movimento mensal do « Banco Italo Belge » — Janeiro a Dezembro	126	<i>Mouvement mensuel du « Brasilianische Bank für Deutschland » — Janvier à Dezembro</i>	128
Movimento mensal do « Brasilianische Bank für Deutschland » — Janeiro a Dezembro	128	<i>Mouvement mensuel du « British Bank of South America, Limited » — Janvier à Dezembro</i>	130
Movimento mensal do « British Bank of South America, Limited » — Janeiro a Dezembro	130	<i>Mouvement mensuel du « London and Brazilian Bank, Limited » — Janvier à Dezembro</i>	132
Movimento mensal do « London and Brazilian Bank, Limited » — Janeiro a Dezembro	132	<i>Mouvement mensuel du « London and River Plate Bank, Limited » — Janvier à Dezembro</i>	134
Movimento mensal do « London and River Plate Bank, Limited » — Janeiro a Dezembro	134	<i>Retrospect du mouvement des Banques existantes dans la Capitale de l'État, pendant les mois de Janvier à Dezembro</i>	136
Retrospecto do movimento Bancario da Capital, dos mezes de Janeiro a Dezembro	136		

Quinta parte
Commercio Exterior

	PAGS.
Importação por quantidade e valor, nos dois ultimos annos	140
Resumo da importação, nos cinco ultimos annos	148
Movimento mensal da importação, nos cinco ultimos annos.	150
Importação por paizes de crigem, nos cinco ultimos annos.	152
Mercadorias destinadas á alimentação e forragens, importadas pelo porto de Santos, nos cinco ultimos annos.	154
Resumo das mercadorias destinadas á alimentação e forragens importadas pelo porto de Santos, nos dois ultimos annos	160
Exportação por quantidade e valor nos dois ultimos annos	162
Resumo da exportação nos cinco ultimos annos	170
Movimento mensal da exportação nos cinco ultimos annos.	171
Exportação por paizes de destino, nos cinco ultimos annos.	172
Importação e exportação pelo porto de Santos, nos dois ultimos annos	174
Exportação de café pelo porto de Santos, nos cinco ultimos annos	176
Movimento da exportação de café para o exterior, nos dez ultimos annos	180
Exportação de café pelo porto de Santos 1839-1840 até 1916	180
Exportação do café paulista desde 1880-1881 até 1916	181
Valor official da exportação geral do Estado de São Paulo desde 1889 até 1916	182
Café paulista exportado durante o anno, com declaração das estações arrecadadoras onde foram verificados os respectivos despachos	183
Mercadorias de produção do Estado de São Paulo, exportadas livres de direitos pelo porto de Santos, pela Estrada de Ferro Central do Brasil e por outras estações	184
Mercadorias de produção do Estado de São Paulo, exportadas livres de direitos nos cinco ultimos annos, por quantidade (em kilogrammas)	189
Mercadorias de produção do Estado de São Paulo, exportadas livres de direitos, nos cinco ultimos annos, por valores (mil réis papel)	191

Sexta parte
Commercio de cabotagem

Importação nos tres ultimos annos	194
Resumo da importação, por classes, nos tres ultimos annos	198

5.me Partie
Commerce Extérieur

	PAGS.
<i>Importation par quantité et par valeur, dans les deux dernières années</i>	<i>140</i>
<i>Résumé de l'importation, dans les cinq dernières années</i>	<i>148</i>
<i>Mouvement mensuel de l'importation, dans les cinq dernières années</i>	<i>150</i>
<i>Importation par pays d'origine, dans les cinq dernières années</i>	<i>152</i>
<i>Marchandises destinées à l'alimentation et fourrages, importées par le port de Santos, pendant les cinq dernières années</i>	<i>154</i>
<i>Résumé de marchandises destinées à l'alimentation et fourrages, importées par le port de Santos, pendant les deux dernières années</i>	<i>160</i>
<i>Exportation par quantité et valeur, dans les deux dernières années.</i>	<i>162</i>
<i>Résumé de l'exportation dans les cinq dernières années :</i>	<i>170</i>
<i>Mouvement mensuel de l'exportation dans les cinq dernières années</i>	<i>171</i>
<i>Exportation par pays de destination, dans les cinq dernières années</i>	<i>172</i>
<i>Importation et exportation par le port de Santos, dans les deux dernières années</i>	<i>174</i>
<i>Exportation de café par le port de Santos, dans les cinq dernières années</i>	<i>176</i>
<i>Mouvement de l'exportation de café pour l'extérieur, dans les dix dernières années</i>	<i>180</i>
<i>Exportation de café par le port de Santos depuis 1839-1840 jusqu'à 1916</i>	<i>180</i>
<i>Exportation du café de Saint Paul, depuis 1880-1881 jusqu'à 1916</i>	<i>181</i>
<i>Valeur officielle de l'exportation générale de l'État de Saint Paul, depuis 1889 jusqu'à 1916</i>	<i>182</i>
<i>Café de Saint Paul exporté, pendant l'année, avec la déclaration des bureaux de perception où les respectives dépêches ont été vérifiées</i>	<i>183</i>
<i>Marchandises de production de l'État de Saint Paul exportées, qui ne payent pas l'impôt de sortie, par le port de Santos, par le chemin de fer « Central do Brasil » et par autres bureaux</i>	<i>184</i>
<i>Marchandises de production de l'État de Saint Paul exportées, qui ne payent pas l'impôt, dans les cinq dernières années, par quantité (en kilogrammes)</i>	<i>189</i>
<i>Marchandises de production de l'État de Saint Paul exportées, qui ne payent pas l'impôt, dans les cinq dernières années, par valeurs (mil réis papier)</i>	<i>191</i>

6.me Partie
Commerce de cabotage

<i>Importation dans les trois dernières années</i>	<i>194</i>
<i>Résumé de l'importation, par classes, dans les trois dernières années</i>	<i>198</i>

	PAGS.
Resumo da importação, por Estados, nos tres ultimos annos	198
Exportação nos tres ultimos annos	199
Resumo da exportação de productos do Estado, por classes, nos tres ultimos annos	203
Resumo da exportação, por Estados, nos tres ultimos annos	203
Resumo da exportação, por classes, de productos estrangeiros, nos tres ultimos annos	204
Resumo da exportação de productos estrangeiros, por Estados de destino, nos tres ultimos annos	204

Setima parte

Movimento marítimo

COMMERCIO DO PORTO DE SANTOS	
Entradas e sahidas de navios a vapor	206
Entradas e sahidas de navios a vela	207
Entradas e sahidas de navios a vapor e a vela reunidos.	208
COMMERCIO DO PORTO DE CANANÉA	
Entradas e sahidas de navios a vapor e a vela	209
COMMERCIO DO PORTO DE CARAGUATATUBA	
Entradas e sahidas de navios a vapor e a vela	209
COMMERCIO DO PORTO DE IGUAPE	
Entradas e sahidas de navios a vapor e a vela	210
COMMERCIO DO PORTO DE SÃO SEBASTIÃO	
Entradas e sahidas de navios a vapor	210
COMMERCIO DO PORTO DE UBATUBA	
Entradas e sahidas de navios a vapor	211
COMMERCIO DO PORTO DE VILLA BELLA	
Entradas e sahidas de navios a vapor e a vela	211
RESUMO DOS SETE PORTOS	
Entradas e sahidas de navios a vapor	212
Entradas e sahidas de navios a vela	212
Entradas e sahidas de navios a vapor e a vela	213

Oitava parte

Finanças Municipaes

Receita	216
Despesa	224
Receita, Despesa, Saldo e Deficit.	232
Receita e despesa nos ultimos cinco annos, 1912 a 1916	236
Demonstração da divida passiva	244
Património municipal	248
Estatistica do imposto predial	254

Nona parte

Finanças Estaduaes

Receita do Estado no anno de 1916, segundo os dados fornecidos pelo Thesouro	266
Receita arrecadada no Estado de 1909 a 1916	268

	PAGS.
<i>Résumé de l'importation, par États, dans les trois dernières années</i>	198
<i>Exportation dans les trois dernières années</i>	199
<i>Résumé de l'exportation de produits de l'État, par classes, dans les trois dernières années</i>	203
<i>Résumé de l'exportation, par États dans les trois dernières années</i>	203
<i>Résumé de l'exportation, par classes, de produits étrangers, dans les trois dernières années</i>	204
<i>Résumé de l'exportation de produits étrangers, par États de destination, dans les trois dernières années</i>	204

7.^{me} Partie

Mouvement maritime

COMMERCER DU PORT DE SANTOS	
<i>Entrées et sorties de vapeurs</i>	206
<i>Entrées et sorties de voiliers</i>	207
<i>Entrées et sorties de vapeurs et de voiliers réunis.</i>	208
COMMERCER DU PORT DE CANANÉA	
<i>Entrées et sorties de vapeurs et de voiliers</i>	209
COMMERCER DU PORT DE CARAGUATATUBA	
<i>Entrées et sorties de vapeurs et de voiliers</i>	209
COMMERCER DU PORT DE IGUAPE	
<i>Entrées et sorties de vapeurs et de voiliers</i>	210
COMMERCER DU PORT DE SÃO SEBASTIÃO	
<i>Entrées et sorties de vapeurs</i>	210
COMMERCER DU PORT DE UBATUBA	
<i>Entrées et sorties de vapeurs</i>	211
COMMERCER DU PORT DE VILLA BELLA	
<i>Entrées et sorties de vapeurs et de voiliers</i>	211
RÉSUMÉ DES SEPT PORTS	
<i>Entrées et sorties de vapeurs</i>	212
<i>Entrées et sorties de voiliers</i>	212
<i>Entrées et sorties de vapeurs et de voiliers</i>	213

8.^{me} Partie

Finances des municipes

<i>Recettes</i>	216
<i>Dépenses</i>	224
<i>Recettes, Dépenses, Solde et Déficit.</i>	232
<i>Recettes et dépenses dans les cinq dernières années, 1912-1916</i>	236
<i>Démonstration de la dette passive</i>	244
<i>Patrimoine municipal</i>	248
<i>Statistique de l'impôt predial</i>	254

9.^{me} Partie

Finances de l'État

<i>Recettes de l'État dans l'année 1916, d'après les renseignements du Trésor</i>	266
<i>Recettes perçues par l'État depuis 1909 jusqu'à 1916</i>	268

	PAGS.
Despesas effectuadas pela Secretaria de Estado dos Negocios do Interior no anno de 1916	272
Despesas effectuadas pela Secretaria de Estado dos Negocios da Justiça no anno de 1916	275
Despesas effectuadas pela Secretaria de Estado dos Negocios d'Agricultura, Commercio e Obras Publicas no anno de 1916	276
Despesas effectuadas pela Secretaria de Estado dos Negocios da Fazenda no anno de 1916	278
Despesas effectuadas pelo Estado, nos ultimos cinco annos	279
Receita e despesa do Estado de São Paulo de 1889 a 1916	279
Estatistica do imposto predial, no Districto fiscal da Capital, no exercicio de 1916	280
Estatistica do imposto predial, no Districto fiscal da Capital, nos annos de 1899 a 1916, segundo os dados fornecidos pela Recebedoria de Rendas	282

Decima parte

Arrecadação federal no Estado de São Paulo

Renda arrecadada pela Alfandega de Santos, de Janeiro a Dezembro	286
Renda arrecadada pela Delegacia Fiscal, de Janeiro a Dezembro	288
Renda arrecadada pelas Collectorias federaes no Estado, de Janeiro a Dezembro	288
Renda arrecadada pelos Correios do Estado, de Janeiro a Dezembro	289
Renda arrecadada pela Mesa de Rendas de Cananéa, de Janeiro a Dezembro	289
Renda geral arrecadada no Estado de São Paulo, de Janeiro a Dezembro	290
Renda do imposto de consumo, arrecadada de Janeiro a Dezembro	292
Renda do imposto de consumo, arrecadada no Estado de São Paulo, durante o anno	296
Renda do imposto de consumo, arrecadada no Estado de São Paulo, nos ultimos cinco annos	297
Renda do imposto de consumo arrecadada no Estado de São Paulo, desde 1899	298
Renda arrecadada na Alfandega de Santos nos ultimos cinco annos	299

Decima primeira parte

Iluminação

ILLUMINAÇÃO PUBLICA. — Numero de combustores e despesas feitas pelas Camaras Municipaes (Kerosene)	302
--	-----

	PAGS.
<i>Dépenses de la Secrétairerie de l'État des Affaires de l'Intérieur dans l'année 1916</i>	<i>272</i>
<i>Dépenses de la Secrétairerie d'État des Affaires de la Justice dans l'année 1916</i>	<i>275</i>
<i>Dépenses de la Secrétairerie d'État des Affaires d'Agriculture, Commerce et Travaux Publics dans l'année 1916</i>	<i>276</i>
<i>Dépenses de la Secrétairerie d'État des Affaires des Finances dans l'année 1916</i>	<i>278</i>
<i>Dépenses réalisées par l'État dans les cinq dernières années</i>	<i>279</i>
<i>Recettes et dépenses de l'État de Saint Paul depuis 1889 jusqu'à 1916.</i>	<i>279</i>
<i>Statistique de l'impôt prérial dans le District fiscal de la Capitale dans l'exercice de 1916</i>	<i>280</i>
<i>Impôt prérial dans le District fiscal de la Capitale, depuis 1899 jusqu'à 1916, d'après les renseignements du Bureau des Recettes</i>	<i>282</i>

10.^{me} Partie

Recouvrement fédéral dans l'État de Saint Paul

<i>Revenu perçu par la Douane de Santos, depuis Janvier jusqu'à Décembre</i>	<i>286</i>
<i>Revenu perçu par la Delegacia Fiscal, depuis Janvier jusqu'à Décembre</i>	<i>288</i>
<i>Revenu perçu par les Bureaux de perception fédérale dans l'État depuis Janvier jusqu'à Décembre</i>	<i>288</i>
<i>Revenu perçu par les Postes de l'État, depuis Janvier jusqu'à Décembre</i>	<i>289</i>
<i>Revenu perçu par le Bureau de Perception de Cananéa, depuis Janvier jusqu'à Décembre.</i>	<i>289</i>
<i>Revenu général perçu dans l'État de Saint Paul, depuis Janvier jusqu'à Décembre</i>	<i>290</i>
<i>Revenu de l'impôt de consommation perçu depuis Janvier jusqu'à Décembre</i>	<i>292</i>
<i>Revenu de l'impôt de consommation perçu dans l'État de Saint Paul, pendant l'année.</i>	<i>296</i>
<i>Revenu de l'impôt de consommation perçu dans l'État de Saint Paul, pendant les cinq dernières années</i>	<i>297</i>
<i>Revenu de l'impôt de consommation perçu dans l'État de Saint Paul, depuis 1899</i>	<i>298</i>
<i>Revenu perçu par la Douane de Santos, dans les cinq dernières années</i>	<i>299</i>

11.^{me} Partie

Éclairage

ÉCLAIRAGE PUBLIC. — Nombre de lanternes et dépenses des Municipalités (Pétrole)	302
---	-----


	PAGS.		PAGS.
Numero de combustores e despesas feitas pelas Camaras Municipaes (Acetyleno)	302	<i>Nombre de lanternes et dépenses des Municipalités (acétylène)</i>	302
Numero de arcos voltaicos, lampadas incandescentes e despesas feitas pelas Camaras Municipaes (Electricidade)	303	<i>Nombre de foyers à arc voltaïque, lampes à incandescence et dépenses des Municipalités (Électricité)</i>	303
COMPANHIAS DE ILLUMINAÇÃO A GAZ. — Numero de lampeões, medidores, materia prima empregada, gaz produzido e consumido	305	COMPAGNIES DE GAS D'ÉCLAIRAGE. — Nombre de lanternes, compteurs, matière première employée, gaz produit et brûlé	305
Anno da*installação, capital realisado e estado financeiro	305	<i>Année de la fondation, capital versé et situation financière</i>	305
ILLUMINAÇÃO PUBLICA. — Arcos, lampadas e velas empregadas na illuminação electrica	306	ÉCLAIRAGE PUBLIC. — Arcs, lampes à incandescence et bougies employées à l'éclairage électrique.	306
Arcos, lampadas e velas empregadas na illuminação publica e particular	312	<i>Arcs, lampes à incandescence et bougies employées à l'éclairage public et privé</i>	312
ILLUMINAÇÃO PARTICULAR. — Numero de lampadas, consumidores e preço da illuminação electrica particular	318	ÉCLAIRAGE PRIVÉ. — Nombre de lampes à incandescence, consommateurs, et prix de l'éclairage électrique privé	318
EMPRESAS DE ILLUMINAÇÃO. — Estado financeiro	324	COMPAGNIES D'ÉCLAIRAGE. — Situation financière	324
Demonstração do capital, das despesas de installação e da força motriz	326	<i>Démonstration du capital, des dépenses de l'installation et de la force motrice</i>	326
Custo total da installação, força motriz, receita e despesa da illuminação electrica mantida directamente pelas municipalidades	332	<i>Frais de l'installation, quantité en che-vaux employés, recettes et dépenses avec l'éclairage électrique entretenu par les Municipalités</i>	332
Decima segunda parte		12.^{me} Partie	
Caixa Economica		Caisse d'Épargne	
Entradas de depositos, durante o anno	334	<i>Versements de dépôts, pendant l'année.</i>	334
Retiradas de depositos, durante o anno	336	<i>Remboursements de dépôts, pendant l'année</i>	336
Profissão, nacionalidade e sexo dos depositantes que iniciaram cadernetas, durante o anno	338	<i>Profession, nationalité et sexe des déposants qui ouvriront des livrets, pendant l'année</i>	338
Movimento da Caixa Economica do Estado de São Paulo, desde sua fundação a 1. ^o de Setembro de 1875, até 31 de Dezembro de 1916	340	<i>Mouvement de la Caisse d'Épargne de l'État de Saint Paul, depuis sa fondation au 1.^{er} Septembre 1875, jusqu'au 31 Décembre 1916</i>	340
Decima terceira parte		13.^{me} Partie	
Esripturas publicas		Écritures publiques	
Transacções realisadas durante o anno nos tabellionatos e cartorios de paz do Estado	342	<i>Transactions réalisées pendant l'année, dans les notariats et offices de Justice de Paix de l'État</i>	342
Transacções realisadas nos dōze tabellionatos da Capital, durante o anno	350	<i>Transactions réalisées dans les douze notariats de la Capitale pendant l'année</i>	350
Transacções realisadas nos tabellionatos e cartorios de paz do Estado nos cinco ultimos annos	352	<i>Transactions réalisées dans les notariats et offices de Justice de Paix de l'État pendant les cinq dernières années</i>	352
Transacções realisadas nos dōze tabellionatos da Capital, durante os cinco ultimos annos	358	<i>Transactions réalisées dans les douze notariats de la Capitale, pendant les cinq dernières années</i>	358
Decima quarta parte		14.^{me} Partie	
Archivo do Estado		Archives de l'État	
Mappa das certidões dadas pelo Archivo do Estado, no anno de 1916	365	<i>Tableau des certificats expédiés par les Archives de l'État, dans l'année 1916</i>	365

Primeira parte

I.^{re} Partie

Alimentação publica

Alimentation publique



PARTE I

1.^{re} Partie

Estado de São Paulo

État de Saint Paul

Alimentação publica

Alimentation publique

MAPPA I

1^{er} Tableau

ANNO DE 1916

Année 1916

Gado abatido nos matadouros dos diversos municipios do Estado

Bestiaux abattus dans les abattoirs des divers municipes de l'État

Numero de ordem Número d'ordre	MUNICIPIOS <i>Municípios</i>	Especie de gado <i>Espèce</i>					TOTAL
		BOVINO <i>Bovine</i>		Caprino <i>Caprine</i>	Ovino <i>Ovine</i>	Suino <i>Porcine</i>	
		Bois <i>Bœufs</i>	Vitellos <i>Veaux</i>				
1	Agudos	344	—	25	15	668	1.052
2	Amparo	1.734	55	71	45	1.904	3.809
3	Angatuba	80	—	70	45	1.000	1.195
4	Anhemby	24	—	60	60	150	294
5	Annapolis	135	—	—	—	202	337
6	Apiahy	49	—	—	—	120	169
7	Araçariçuama	30	—	—	—	154	184
8	Araraquara	1.372	570	—	20	1.121	3.083
9	Araras	743	—	—	—	775	1.518
10	Arêas	—	—	—	—	—	—
11	Atibaia	512	—	130	110	1.225	1.977
12	Avaré	528	—	—	—	1.400	1.928
13	Bananal	180	120	300	400	1.200	2.200
14	Bariri	529	—	—	—	727	1.256
15	Barra Bonita	174	—	—	—	138	312
16	Barretos	2.004	—	—	—	4.200	6.204
17	Batataes	920	—	1	3	1.406	2.330
18	Baurú	1.241	—	—	—	2.006	3.247
19	Bebedouro	1.021	—	—	—	879	1.900
20	Bica de Pedra	217	88	—	—	436	741
21	Bôa Esperança	80	39	—	—	168	287
22	Bom Sucesso	30	20	100	60	200	410
23	Botucatu	1.816	—	—	—	1.978	3.794
24	Bragança	1.156	31	21	16	8.614	9.838
25	Brodowski	242	—	—	—	121	363
26	Brotas	380	—	25	10	485	900
27	Buçuira	95	—	82	43	480	700
28	Cabreúva	96	12	40	40	500	688
29	Caçapava	400	50	50	60	2.250	2.810
30	Cachoeira	466	152	228	92	1.370	2.308
31	Caconde	170	—	—	—	480	650
32	Cajuru	220	57	1	9	363	650
33	Campinas	9.193	286	69	60	3.291	12.899
34	Campo Largo de Sorocaba	300	—	—	—	400	700
35	Campos Novos do Paranapanema	112	—	—	—	233	345
36	Cananéia	140	12	4	18	458	632
37	Capão Bonito do Paranapanema	170	60	120	72	720	1.142
38	Capital	42.046	4.484	2.485	9.086	38.553	96.654
39	Capivary	798	—	48	49	1.418	2.313
40	Caraguatatuba	55	—	25	40	140	260
41	Casa Branca	1.121	—	1	20	1.304	2.446
42	Conceição de Monte Alegre	96	—	24	12	250	382
43	Conchas	143	19	—	—	396	558
44	Cravinhos	1.073	73	18	5	746	1.915
45	Cruzeiro	—	—	—	—	—	—
46	Cunha	60	—	201	106	808	1.175
47	Currupiti	240	50	280	80	1.100	1.750
48	Cutia	112	—	—	—	252	364
49	Descalvado	393	—	—	—	819	1.212

Gado abatido nos matadouros dos diversos municipios do Estado

Bestiaux abattus dans les abattoirs des divers municipes de l'État

Numero de ordem <i>Numero d'ordre</i>	MUNICIPIOS <i>Municipes</i>	Especie de gado <i>Espèce</i>				TOTAL	
		BOVINO <i>Bovine</i>		Caprino <i>Caprine</i>	Ovino <i>Ovine</i>		Suino <i>Porcine</i>
		Bois <i>Boeufs</i>	Vitellos <i>Veaux</i>				
50	Dourado	623	—	—	1	767	1.397
51	Dous Corregos	623	—	—	—	759	1.382
52	Espirito Santo do Pinhal	946	301	150	100	2.253	3.750
53	Espirito Santo do Turvo.	94	21	—	—	989	1.104
54	Fartura	511	—	—	—	768	1.279
55	Franca	1.197	89	2	—	2.366	3.654
56	Guararema.	135	25	61	12	436	669
57	Guaratinguetá	2.204	—	27	38	4.308	6.577
58	Guarehy	50	—	24	—	500	574
59	Guarulhos	144	24	12	20	96	296
60	Ibitinga.	288	27	—	—	901	1.216
61	Igarapava	782	18	94	213	635	1.742
62	Igaratá	18	—	—	—	120	138
63	Iguape	566	—	—	—	276	842
64	Indaialuba.	155	—	—	—	519	674
65	Ipaussú.	250	—	3	—	652	905
66	Itaberá	73	—	—	—	214	287
67	Itanhaen	185	—	15	50	950	1.200
68	Itapecirica	742	—	240	160	1.958	3.100
69	Itapeininga	500	—	—	—	1.550	2.050
70	Itapira	402	38	—	—	366	806
71	Itapolis	74	—	—	—	408	482
72	Itaporanga.	240	—	—	—	500	740
73	Itararé	478	60	9	15	657	1.219
74	Itatiba	199	—	—	—	663	862
75	Itatinga.	240	—	—	—	360	600
76	Ituverava	1.380	—	—	4	1.464	2.848
77	Jaboticabal	2.011	62	98	—	2.321	4.492
78	Jacarehy	57	—	61	—	974	1.092
79	Jahú	750	130	—	—	678	1.558
80	Jambeiro	100	30	25	20	250	425
81	Jardinópolis	2.965	120	5	18	1.989	5.097
82	Jatahy	363	—	20	40	581	1.004
83	Jundiahy	212	—	47	22	1.816	2.097
84	Juquery.	302	—	—	—	192	494
85	Lagoinha	295	—	75	27	360	757
86	Leme	844	—	8	6	1.030	1.888
87	Lençóes.	790	—	26	1	1.778	2.595
88	Limeira	652	58	—	—	535	1.245
89	Lorena	208	—	1	1	354	564
90	Mattão	2.556	—	—	—	3.740	6.296
91	Mineiros	692	32	25	35	1.521	2.305
92	Mocóca	185	26	—	—	281	492
93	Mogy das Cruzes	1.113	74	44	56	5.718	7.005
94	Mogy Guassú.	370	—	—	—	366	736
95	Mogy Mirim	504	30	48	23	649	1.254
96	Monte Alto	151	—	20	11	250	432
97	Monte Azul	43	—	50	60	780	933
98	Monte Mór	108	—	—	—	340	448
99	Natividade.	—	—	—	—	—	—
100	Nazareth	—	—	—	—	—	—
101	Novo Horizonte	—	—	—	—	—	—
102	Orlandia	1.092	—	50	5	3.564	4.711
103	Palmeiras	309	410	—	8	366	1.093

Gado abatido nos matadouros dos diversos municipios do Estado

Bestiaux abattus dans les abattoirs des divers municipes de l'État

Numero de ordem <i>Numéro d'ordre</i>	MUNICIPIOS <i>Municipes</i>	Especie de gado <i>Espèce</i>					TOTAL
		BOVINO <i>Bovine</i>		Caprino <i>Caprine</i>	Ovino <i>Ovine</i>	Suino <i>Porcine</i>	
		Bois <i>Bœufs</i>	Vitellos <i>Veaux</i>				
105	Parabybuna	120	25	120	15	3.250	3.530
106	Parnabyba	103	—	—	—	295	398
107	Patrocínio do Sapucahy	130	—	—	—	280	410
108	Pederneiras	404	—	—	51	531	986
109	Pedreira	282	—	—	—	693	981
110	Pennapolis	423	—	1	—	974	1.398
111	Pereiras	150	20	30	20	635	855
112	Piedade	60	10	50	40	450	610
113	Pilar	12	—	—	—	371	383
114	Pindamonhangaba	821	—	74	35	2.695	3.625
115	Pinheiros	10	75	10	6	2.190	2.291
116	Piquete	155	—	—	—	300	455
117	Piracaia	288	42	152	140	1.538	2.160
118	Piracicaba	3.529	12	6	51	3.593	7.191
119	Pirajú	437	—	15	21	1.210	1.683
120	Pirajuhy	336	192	96	49	1.825	2.498
121	Pra-sununga	803	—	—	—	1.269	2.072
122	Piratiungá	181	—	—	31	656	868
123	Pitangueiras	625	144	185	90	488	1.532
124	Platina	88	15	35	21	228	387
125	Porto Feliz	316	—	—	—	735	1.051
126	Porto Ferreira	260	—	—	—	—	260
127	Queluz	140	220	50	20	12.010	12.440
128	Redenção	80	—	60	30	960	1.130
129	Ribeira	19	3	—	—	98	120
130	Ribeirão Bonito	377	—	—	—	208	585
131	Ribeirão Branco	48	—	60	78	373	559
132	Ribeirão Preto	6.383	216	221	51	2.836	9.707
133	Rio Bonito	148	—	30	10	280	468
134	Rio Claro	2.150	—	—	—	2.260	4.410
135	Rio das Pedras	134	—	—	—	397	531
136	Rio Preto	774	—	—	—	944	1.718
137	Sallesópolis	55	—	61	32	463	611
138	Salto de Ytú	654	6	—	—	509	1.169
139	Salto Grande do Paranapanema	396	9	108	45	1.306	1.864
140	Santa Adélia	170	10	—	—	240	420
141	Santa Barbara	223	140	28	15	351	757
142	Santa Barbara do Rio Pardo	24	—	—	—	96	120
143	Santa Branca	100	—	50	45	780	975
144	Santa Cruz da Conceição	80	—	—	—	105	185
145	Santa Cruz do Rio Pardo	720	150	250	150	1.850	3.120
146	Santa Izabel	180	—	1.450	80	1.450	3.160
147	Santa Rita do Passa Quatro	602	—	18	20	478	1.118
148	Santa Rosa	372	15	—	—	290	677
149	Santo Amaro	586	57	23	58	184	908
150	Santo Antonio da Alegria	150	—	—	—	550	700
151	Santo Antonio da Boa Vista	155	12	30	—	320	537
152	Santos	31.605	457	—	703	5.705	38.470
153	São Bento do Sapucahy	285	—	565	63	5.342	6.255
154	São Bernardo	2.124	236	252	160	925	3.697
155	São Carlos	3.096	—	—	—	3.149	6.245
156	São João da Boa Vista	575	42	—	—	1.467	2.084
157	São João da Bocaina	337	—	—	—	529	866
158	São José do Barreiro	48	—	60	20	380	508
159	São José do Rio Pardo	947	1	—	—	1.224	2.172

Gado abatido nos matadouros dos diversos municipios do Estado

Bestiaux abattus dans les abattoirs des divers municipes de l'État

Numero de ordem Número d'ordre	MUNICIPIOS <i>Municipes</i>	Especie de gado <i>Espèce</i>				TOTAL	
		BOVINO <i>Bovine</i>		Caprino <i>Caprine</i>	Ovino <i>Ovine</i>		Suino <i>Porcine</i>
		Bois <i>Boeufs</i>	Vitellos <i>Veaux</i>				
160	São José dos Campos	897	—	29	—	1.788	2.714
161	São Luiz do Parahytinga	100	—	—	—	2.200	2.300
162	São Manuel	781	—	—	—	1.747	2.528
163	São Miguel Archanjo	30	—	—	—	864	894
164	São Pedro	369	—	—	—	426	795
165	São Pedro do Turvo	53	—	25	12	193	283
166	São Roque	746	28	—	—	677	1.451
167	São Sebastião	73	21	—	—	109	203
168	São Simão	809	—	49	12	1.032	1.902
169	São Vicente	1.000	96	—	—	67	1.163
170	Sarapuí	24	—	—	—	576	600
171	Serra Negra	320	64	212	156	723	1.475
172	Sertãozinho	1.659	—	—	—	1.463	3.122
173	Silveiras	75	—	60	20	500	655
174	Socorro	322	30	52	49	1.450	1.903
175	Sorocaba	3.562	93	160	56	2.795	6.666
176	Tambahú	375	—	—	—	207	582
177	Taquaritinga	874	—	650	245	1.383	3.152
178	Tatubá	752	—	20	25	2.617	3.414
179	Taubaté	2.170	—	3	10	3.227	5.410
180	Tieté	1.231	97	—	—	2.135	3.463
181	Tremembé	153	—	—	10	1.106	1.269
182	Ubatuba	140	6	18	8	360	532
183	Una	56	28	36	40	500	660
184	Villa Bella	29	—	—	—	35	64
185	Viradouro	202	39	—	—	156	397
186	Xiririca	63	—	—	—	256	319
187	Yporanga	—	—	—	—	—	—
188	Ytú	1.262	84	—	—	1.887	3.263
	<i>Somma.</i>	184.214	10.448	11.123	14.370	246.226	466.381
	Companhia Frigorifica de Barretos	56.041	2.265	—	2.454	8.850	69.610
	Continental Products Company	92.098	—	—	—	8.261	100.359
	<i>Somma.</i>	148.139	2.265	—	2.454	17.111	169.969
	TOTAL	332.353	12.713	11.123	16.824	263.337	636.350

II. J. Xavier de Brito, 2.º Escripturario.

Visto. — Canuto de Oliveira, Chefe da Secção

Alimentação publica

Alimentation publique

Preços extremos de carne verde, por kilo, nos municípios do Estado

Prix extrêmes de viande, par kilo, dans les municipes de l'État

Numero de ordem N ^o d'ordre	MUNICIPIOS Municipes	Bovino Bovine				CAPRINO Caprine		OVINO Ovine		SUINO Porcine	
		BOIS Boeufs		VITELLOS Veaux		Maximo Maxime	Minimo Minime	Maximo Maxime	Minimo Minime	Maximo Maxime	Minimo Minime
		Maximo Maxime	Minimo Minime	Maximo Maxime	Minimo Minime						
1	Agudos	1\$000	\$800	—	—	1\$200	1\$000	1\$200	1\$000	1\$200	1\$000
2	Amparo	\$700	\$600	1\$000	\$800	1\$000	\$800	1\$000	\$800	1\$000	\$800
3	Angatuba	1\$000	\$600	—	—	1\$000	\$800	1\$000	\$800	1\$000	\$800
4	Anhemby	1\$000	\$600	—	—	1\$200	\$800	1\$200	\$800	1\$200	\$800
5	Annapolis	\$700	\$700	—	—	—	—	—	—	1\$400	1\$000
6	Apiahy	\$800	\$600	—	—	—	—	—	—	\$800	\$500
7	Araçariguama	\$800	\$700	—	—	—	—	—	—	1\$200	1\$000
8	Araraquara	\$700	\$500	\$700	\$500	—	—	1\$000	\$800	1\$000	\$800
9	Araras	1\$000	\$800	—	—	—	—	—	—	1\$500	1\$000
10	Aréas	—	—	—	—	—	—	—	—	—	—
11	Atibaia	1\$000	\$800	—	—	1\$000	\$800	1\$000	\$800	1\$400	1\$300
12	Avaré	\$500	\$400	—	—	—	—	—	—	1\$000	\$700
13	Bananal	\$800	\$500	\$800	\$600	\$600	\$400	1\$100	\$800	1\$200	1\$100
14	Bariry	\$800	\$800	—	—	—	—	—	—	1\$200	1\$000
15	Barra Bonita	1\$000	\$700	—	—	—	—	—	—	1\$000	\$800
16	Barretos	1\$000	\$900	—	—	—	—	—	—	1\$200	1\$000
17	Batataes	1\$000	\$800	1\$000	\$800	1\$000	\$900	1\$000	\$900	1\$200	1\$000
18	Baurú	1\$200	\$600	—	—	—	—	—	—	1\$500	\$800
19	Bebedouro	1\$000	\$600	—	—	—	—	—	—	1\$200	\$800
20	Bica de Pedra	\$800	—	\$800	—	—	—	—	—	1\$200	1\$000
21	Boa Esperança	\$700	\$600	\$700	\$600	—	—	—	—	1\$000	\$800
22	Bom Sucesso	\$800	\$500	1\$000	\$800	1\$200	1\$000	2\$000	1\$500	1\$200	\$800
23	Botucatu	\$900	\$500	—	—	—	—	—	—	1\$600	\$800
24	Bragança	\$700	\$500	1\$000	\$800	\$800	\$500	\$800	\$600	1\$200	\$700
25	Brodowski	\$800	\$600	—	—	—	—	—	—	1\$000	—
26	Brotas	\$900	\$700	—	—	\$800	\$600	\$600	\$700	1\$500	1\$200
27	Buquira	\$800	\$700	—	—	\$700	\$500	\$700	\$500	1\$000	\$800
28	Cabreúva	1\$000	\$700	1\$000	\$700	\$800	\$600	\$800	\$600	1\$500	1\$000
29	Caçapava	1\$200	\$800	1\$500	1\$000	1\$000	\$800	1\$000	\$800	1\$500	1\$000
30	Cachoeira	\$700	\$500	\$900	\$600	\$800	\$700	1\$000	\$800	1\$400	1\$200
31	Caconde	1\$000	\$800	—	—	—	—	—	—	\$800	\$700
32	Cajuru	\$800	\$600	\$800	\$600	1\$000	\$800	1\$000	\$800	1\$000	\$800
33	Campinas	\$800	\$600	1\$000	\$800	1\$800	1\$500	1\$800	1\$500	1\$500	1\$200
34	Campo Largo de Sorocaba	\$700	\$600	—	—	—	—	—	—	1\$200	1\$000
35	Campos Novos do Paranapanema	\$800	\$600	—	—	—	—	—	—	1\$000	\$600
36	Cananã	\$900	\$800	\$900	\$800	\$800	\$700	1\$600	1\$100	\$800	\$800
37	Capão Bonito do Paranapanema	1\$000	\$600	1\$000	\$700	\$900	\$500	\$900	\$700	1\$000	\$700
38	Capital	1\$000	\$600	2\$000	1\$500	2\$000	1\$500	2\$000	1\$500	2\$500	1\$200
39	Capivary	\$700	\$600	—	—	1\$000	\$800	\$900	\$800	1\$000	1\$000
40	Caraguatatuba	1\$000	\$800	—	—	\$800	\$600	1\$000	\$900	1\$200	1\$000
41	Casa Branca	\$800	\$400	—	—	1\$000	—	1\$000	—	1\$500	\$800
42	Conceição de Monte Alegre	\$700	\$500	—	—	1\$000	\$800	1\$500	1\$200	1\$000	\$800
43	Conchas	\$800	\$500	—	—	—	—	—	—	1\$200	\$800
44	Cravinhos	1\$000	\$700	1\$000	\$700	1\$500	1\$200	1\$500	1\$200	1\$800	1\$500
45	Cruzeiro	—	—	—	—	—	—	—	—	—	—
46	Cunha	1\$000	\$700	—	—	\$800	\$500	\$500	\$700	1\$200	\$900
47	Currallinho	1\$000	\$800	1\$200	1\$000	1\$000	\$800	1\$200	1\$000	—	—
48	Cutia	1\$000	\$900	—	—	—	—	—	—	1\$400	1\$200
49	Descalvado	1\$000	—	—	—	—	—	—	—	1\$000	—
50	Dourado	\$600	\$500	—	—	—	—	1\$000	—	1\$000	\$800
51	Dous Corregos	1\$000	\$700	—	—	—	—	—	—	1\$800	1\$000
52	Espirito Santo do Pinhal	1\$000	\$800	1\$000	\$800	1\$000	—	1\$000	—	1\$400	1\$200
53	Espirito Santo do Turvo	—	—	—	—	—	—	—	—	—	—
54	Fartura	\$800	\$700	\$800	\$700	—	—	—	—	1\$000	\$700
55	Faxina	1\$000	\$800	—	—	—	—	—	—	1\$000	\$800
56	Franca	1\$000	\$800	1\$000	\$800	1\$500	—	—	—	1\$200	1\$000
57	Guararema	1\$000	\$700	1\$000	\$800	1\$200	\$800	1\$500	1\$000	1\$400	\$900
58	Guaratinguetá	\$800	\$500	—	—	1\$200	1\$000	1\$200	1\$000	1\$500	\$900
59	Guarehy	1\$000	\$900	—	—	\$800	\$700	—	—	1\$500	1\$200
60	Guarulhos	1\$000	\$800	1\$500	1\$200	1\$200	\$900	1\$200	\$900	1\$500	1\$200
61	Ibitinga	\$800	\$600	1\$000	\$800	—	—	—	—	1\$200	\$800
62	Igarapava	1\$000	\$800	1\$000	\$800	1\$200	1\$000	1\$200	1\$000	1\$200	\$800
63	Igaratá	\$800	\$700	—	—	—	—	—	—	1\$000	\$900
64	Iguape	\$800	\$600	—	—	—	—	—	—	1\$000	\$800
65	Indaiatuba	\$800	—	—	—	—	—	—	—	1\$400	1\$200
66	Ipaussú	\$700	\$500	—	—	1\$000	\$800	—	—	1\$200	1\$000
67	Itaberá	1\$000	\$700	—	—	—	—	—	—	1\$000	\$800
68	Itanhaem	—	—	—	—	—	—	—	—	—	—
69	Itapeirica	\$800	\$700	—	—	1\$000	\$800	1\$200	1\$000	1\$500	1\$100
70	Itapetininga	\$800	\$600	—	—	1\$000	\$800	1\$000	\$800	1\$200	\$800
71	Itapira	1\$200	1\$000	—	—	—	—	—	—	1\$300	1\$200
72	Itapolis	\$800	\$600	—	—	—	—	—	—	1\$000	\$800
73	Itaporanga	1\$000	\$600	1\$000	\$600	\$750	\$500	1\$200	\$800	1\$000	\$900
74	Itararé	1\$000	\$800	—	—	—	—	—	—	1\$000	\$800

Preços extremos de carne verde, por kilo, nos municípios do Estado

Prix extrêmes de viande, par kilo, dans les municipes de l'État

Numero de ordem Número d'ordre	MUNICIPIOS <i>Municipes</i>	Bovino <i>Bovine</i>				CAPRINO <i>Caprine</i>		OVINO <i>Ovine</i>		SUINO <i>Porcine</i>	
		BOIS <i>Beufs</i>		VITELLOS <i>Veaux</i>		Maximo <i>Maxime</i>	Minimo <i>Minime</i>	Maximo <i>Maxime</i>	Minimo <i>Minime</i>	Maximo <i>Maxime</i>	Minimo <i>Minime</i>
		Maximo <i>Maxime</i>	Minimo <i>Minime</i>	Maximo <i>Maxime</i>	Minimo <i>Minime</i>						
75	Itatiba	\$500	\$600	\$900	\$300	1\$200	1\$000	1\$200	1\$000	1\$200	1\$100
76	Itatinga	\$400	\$700	—	—	—	—	—	—	1\$200	1\$100
77	Ituverava	1\$000	\$800	—	—	—	—	—	—	1\$000	\$800
78	Jaboticabal	\$500	\$400	—	—	—	—	1\$000	\$800	1\$200	1\$000
79	Jacarehy	—	—	—	—	—	—	—	—	—	—
80	Jahú	\$800	\$500	\$800	\$500	1\$000	\$800	—	—	1\$800	1\$500
81	Jambeiro	1\$200	\$600	—	—	1\$000	\$800	—	—	1\$200	\$800
82	Jardinópolis	\$700	—	\$700	—	—	—	—	—	1\$000	\$800
83	Jatahy	\$600	\$500	\$900	\$800	\$800	\$500	\$900	\$800	1\$200	1\$100
84	Jundiáhy	1\$000	\$100	1\$000	\$800	1\$500	1\$000	1\$500	1\$000	1\$000	1\$200
85	Juquery	1\$200	\$100	—	—	1\$000	\$800	1\$000	\$800	1\$200	1\$000
86	Lagoinha	1\$000	\$700	—	—	\$500	\$400	1\$000	\$700	\$900	\$700
87	Leão	\$800	—	—	—	—	—	—	—	1\$200	—
88	Lençóes	1\$000	\$600	—	—	1\$000	\$700	1\$000	\$800	1\$000	\$800
89	Limera	\$800	\$500	—	—	1\$000	\$800	1\$000	\$800	1\$500	1\$200
90	Lorena	\$300	\$800	—	—	1\$000	\$800	1\$000	\$800	1\$400	1\$200
91	Mattão	\$800	\$500	\$800	\$500	—	—	—	—	\$300	1\$000
92	Mineiros	\$800	\$700	—	—	\$800	\$700	\$800	\$700	1\$500	1\$400
93	Mococa	\$800	\$400	—	—	—	—	—	—	1\$200	—
94	Mogy das Cruzes	1\$000	\$600	1\$000	\$800	1\$200	—	1\$100	—	1\$800	1\$100
95	Mogy Guassu	1\$000	\$600	1\$000	\$800	—	—	—	—	1\$600	1\$000
96	Mogy Mirim	\$800	—	\$800	—	1\$100	—	1\$200	—	1\$200	1\$000
97	Monte Alto	\$800	—	—	—	—	—	—	—	1\$200	\$700
98	Monte Azul	\$800	\$500	\$800	\$500	1\$500	1\$000	1\$500	1\$000	1\$800	\$700
99	Monte Mór	\$800	\$600	—	—	\$800	\$600	\$800	\$500	1\$300	1\$000
100	Natividade	1\$000	\$800	—	—	\$800	\$700	\$900	\$800	1\$200	\$100
101	Nazareth	\$800	\$600	—	—	—	—	—	—	1\$200	1\$000
102	Novo Horizonte	—	—	—	—	—	—	—	—	—	—
103	Orlândia	\$900	\$600	—	—	1\$000	1\$000	1\$200	—	1\$200	\$800
104	Palmeiras	\$800	\$600	\$800	—	1\$000	\$800	1\$200	1\$000	1\$300	1\$000
105	Parahybuá	1\$000	\$600	1\$200	\$900	\$900	\$800	1\$000	\$700	1\$200	\$700
106	Parnaíba	1\$000	\$800	—	—	—	—	—	—	1\$200	1\$000
107	Patrocínio do Sapucahy	1\$000	\$800	—	—	—	—	—	—	1\$200	\$800
108	Pederneiras	\$700	\$500	—	—	—	—	1\$000	\$800	1\$500	\$800
109	Pedreira	\$800	\$700	—	—	—	—	—	—	1\$200	1\$000
110	Pennapolis	1\$000	\$600	—	—	\$500	—	—	—	1\$000	\$800
111	Pereiras	\$800	\$700	\$800	\$700	1\$000	\$800	1\$000	\$800	1\$000	\$800
112	Piedade	\$800	\$700	\$800	\$700	1\$000	\$800	1\$000	\$800	1\$200	1\$000
113	Pilar	1\$000	\$900	—	—	—	—	—	—	1\$500	1\$200
114	Pindamonhangaba	\$800	\$600	—	—	\$800	\$600	\$800	\$600	1\$600	1\$200
115	Pinheiros	\$700	—	\$700	—	\$700	\$600	1\$100	\$900	1\$300	1\$200
116	Piquete	\$800	\$600	—	—	—	—	—	—	1\$200	1\$000
117	Piracaia	1\$100	\$700	1\$100	\$700	1\$500	1\$000	1\$500	1\$000	1\$500	\$800
118	Piracicaba	\$800	\$600	\$800	\$600	1\$400	1\$200	1\$400	1\$200	1\$600	1\$200
119	Pirajú	\$700	\$400	—	—	1\$200	\$700	1\$000	\$900	1\$200	\$100
120	Pirajuhy	1\$200	\$700	1\$200	\$700	1\$000	\$700	1\$300	1\$000	1\$200	\$900
121	Piras-ununga	\$800	\$600	—	—	—	—	—	—	1\$200	1\$000
122	Piratininga	\$700	\$400	—	—	—	—	1\$200	1\$000	1\$000	\$600
123	Pitangueiras	\$800	\$600	\$800	\$600	1\$000	—	1\$000	—	1\$000	—
124	Platina	\$700	\$600	\$700	\$600	\$800	\$700	—	\$600	1\$000	\$800
125	Porto Feliz	1\$200	\$500	—	—	—	—	—	—	1\$100	1\$200
126	Porto Ferreira	\$700	\$600	—	—	—	—	—	—	—	—
127	Queluz	\$700	\$600	\$700	\$600	\$800	\$700	1\$200	1\$000	1\$300	1\$000
128	Redenção	\$800	\$700	—	—	\$800	\$500	\$700	\$600	1\$200	\$900
129	Ribeira	1\$000	\$600	1\$100	\$600	—	—	—	—	1\$000	\$800
130	Ribeirão Bonito	\$800	\$700	—	—	—	—	—	—	1\$200	1\$000
131	Ribeirão Branco	1\$000	\$800	—	—	\$800	\$600	\$800	\$600	1\$000	\$800
132	Ribeirão Preto	1\$000	\$600	1\$200	\$800	1\$000	—	1\$000	—	1\$400	1\$000
133	Rio Bonito	\$800	\$700	—	—	1\$000	\$900	1\$000	\$800	1\$200	1\$000
134	Rio Claro	\$800	\$700	—	—	—	—	—	—	1\$200	1\$000
135	Rio das Pedras	\$800	\$600	—	—	—	—	—	—	1\$100	1\$200
136	Rio Preto	\$700	\$500	\$700	\$500	—	—	—	—	1\$200	1\$000
137	Sallesópolis	\$800	\$700	—	—	\$800	\$700	1\$000	\$800	1\$000	\$900
138	Salto de Itá	\$800	\$500	\$800	\$500	—	—	—	—	1\$500	1\$000
139	Salto Grande do Paranapanema	1\$000	\$400	1\$000	\$400	1\$000	—	1\$000	—	1\$300	\$500
140	Santa Adélia	\$700	\$600	1\$000	\$800	—	—	—	—	1\$000	\$900
141	Santa Bárbara	1\$000	\$800	1\$000	\$800	1\$000	\$900	1\$000	\$900	1\$100	1\$200
142	Santa Bárbara do Rio Pardo	\$700	\$600	—	—	—	—	—	—	1\$000	\$900
143	Santa Branca	1\$000	\$800	—	—	\$800	\$700	\$800	\$700	1\$200	1\$000
144	Santa Cruz da Conceição	1\$000	\$800	—	—	—	—	—	—	1\$100	1\$200
145	Santa Cruz do Rio Pardo	\$800	\$600	\$800	\$600	1\$000	\$600	1\$000	\$600	1\$100	\$900
146	Santa Isabel	1\$000	\$800	—	—	1\$200	1\$000	1\$200	\$800	1\$200	\$800
147	Santa Rita do Passa Quatro	\$800	\$700	—	—	1\$000	\$800	1\$500	1\$300	1\$500	1\$200
148	Santa Rosa	1\$000	\$700	1\$000	\$700	—	—	—	—	1\$200	1\$000
149	Santo Amaro	\$800	\$500	1\$000	\$700	—	—	—	—	1\$500	1\$100
150	Santo Antonio da Alegria	\$800	\$700	—	—	1\$100	1\$000	1\$500	1\$000	1\$500	\$100
151	Santo Antonio da Boa Vista	\$800	\$900	\$800	\$600	\$800	\$500	\$800	\$500	\$800	\$600
152	Santos	\$800	\$500	1\$200	1\$000	—	—	1\$200	1\$100	1\$000	\$800
153	São Bento do Sapucahy	\$900	\$800	—	—	\$700	\$500	\$700	\$500	1\$500	1\$000
154	São Bernardo	\$900	\$700	1\$200	\$900	1\$500	1\$200	1\$400	1\$200	1\$200	\$900
155	São Carlos	\$800	—	—	—	—	—	—	—	1\$500	1\$000
156	São João da Boa Vista	1\$000	\$900	1\$000	\$600	—	—	—	—	1\$200	\$900

Preços extremos de carne verde, por kilo, nos municípios do Estado

Prix extrêmes de viande, par kilo, dans les municipes de l'État

Numero de ordem Número d'ordre	MUNICIPIOS <i>Municipes</i>	Bovino <i>Bovine</i>				CAPRINO <i>Caprine</i>		OVINO <i>Ovine</i>		SUINO <i>Porcine</i>	
		BOIS <i>Boeufs</i>		VITELLOS <i>Veaux</i>		Maximo <i>Maxime</i>	Minimo <i>Minime</i>	Maximo <i>Maxime</i>	Minimo <i>Minime</i>	Maximo <i>Maxime</i>	Minimo <i>Minime</i>
		Maximo <i>Maxime</i>	Minimo <i>Minime</i>	Maximo <i>Maxime</i>	Minimo <i>Minime</i>						
157	São João da Bocaina	1\$000	\$700	—	—	—	—	—	—	1\$600	1\$200
158	São José do Barreiro	\$800	\$700	—	—	\$500	\$500	\$600	\$500	1\$000	\$800
159	São José do Rio Pardo	\$900	\$400	—	—	—	—	—	—	1\$000	1\$000
160	São José dos Campos	\$800	\$500	—	—	1\$500	1\$000	—	—	1\$200	1\$000
161	São Luiz do Parahytinga	1\$000	\$800	—	—	—	—	—	—	1\$000	\$800
162	São Manoel	\$800	—	—	—	—	—	—	—	1\$500	1\$000
163	São Miguel Archanjo	1\$000	\$700	—	—	—	—	—	—	1\$200	\$600
164	São Pedro	\$600	\$500	—	—	—	—	—	—	1\$200	1\$000
165	São Pedro do Turvo	\$800	\$600	—	—	\$300	\$500	\$700	\$300	1\$000	\$700
166	São Roque	\$800	\$600	1\$000	\$300	—	—	—	—	1\$000	\$900
167	São Sebastião	1\$000	\$800	1\$000	\$800	—	—	—	—	1\$200	1\$000
168	São Simão	\$800	\$600	—	—	1\$500	1\$200	2\$000	1\$500	1\$500	1\$000
169	São Vicente	1\$000	\$600	1\$200	\$800	—	—	—	—	1\$500	1\$000
170	Sarapuhý	1\$040	\$800	—	—	—	—	—	—	1\$000	\$800
171	Serra Negra	1\$000	\$800	1\$000	\$800	1\$000	—	1\$000	—	1\$300	1\$100
172	Sertãozinho	\$700	\$500	—	—	—	—	—	—	\$700	\$600
173	Silveiras	\$700	\$300	—	—	\$800	\$700	\$900	\$800	1\$200	1\$000
174	Socorro	\$800	\$700	\$900	\$800	1\$000	\$1000	1\$000	\$900	1\$200	1\$100
175	Sorocaba	\$800	\$500	1\$000	\$800	1\$000	\$800	1\$000	\$800	1\$200	1\$100
176	Tambahý	\$800	\$600	—	—	—	—	—	—	1\$000	\$800
177	Taquaritinga	1\$000	\$600	—	—	\$800	\$700	\$800	\$700	1\$200	1\$000
178	Tatuhý	\$700	\$500	—	—	1\$500	1\$300	1\$500	1\$300	1\$300	1\$000
179	Taubaté	1\$000	\$600	—	—	1\$200	1\$000	1\$200	1\$000	1\$400	1\$100
180	Tietê	\$800	\$500	\$800	\$600	—	—	—	—	1\$200	\$800
181	Tremembé	\$900	\$800	—	—	—	—	1\$000	—	1\$100	1\$200
182	Ubatuba	\$900	\$700	\$900	\$700	\$500	\$400	1\$000	\$800	1\$200	\$800
183	Una	1\$000	\$500	1\$000	\$800	1\$000	1\$000	—	\$800	1\$300	1\$000
184	Villa Bella	1\$000	\$800	—	—	—	—	—	—	1\$000	1\$000
185	Viradouro	1\$000	\$400	1\$000	\$400	—	—	—	—	1\$200	\$800
186	Xiririca	\$800	\$700	—	—	—	—	—	—	—	—
187	Yporanga	—	—	—	—	—	—	—	—	—	—
188	Ytý	1\$000	\$800	\$800	\$500	—	—	—	1\$000	1\$400	1\$200

H. J. Xavier de Brito, 2.º Escripturario.

Visto. — Canuto de Oliveira, Chefe da Secção.

PARTE I

1.^{re} Partie

Estado de São Paulo

État de Saint Paul

Alimentação

Alimentation

Gado abatido nos diversos municípios do

Bestiaux abattus dans les divers municipes de

Numero de ordem Numéro d'ordre	MUNICIPIOS Municipes	1914				TOTAL
		Bovino Bovine	Caprino Caprine	Ovino Ovine	Suino Porcine	
1	Agudos	238	100	50	702	1.090
2	Amparo	1.909	90	45	1.879	3.923
3	Angatuba	120	30	15	400	565
4	Anhemby	48	30	24	60	162
5	Annapolis	176	—	—	8	184
6	Apiaty	52	—	—	96	148
7	Araçariguama	24	—	—	240	264
8	Araraquara	1.469	2	11	1.022	2.504
9	Araras	763	—	4	576	1.343
10	Arê s.	108	—	36	223	370
11	Atibaia	370	100	120	1.052	1.642
12	Avaré	507	58	72	978	1.615
13	Bananal	72	—	180	234	486
14	Bariry	321	—	—	508	829
15	Barra Bonita	294	3	13	257	567
16	Barretos	864	—	—	1.344	2.208
17	Batataes	861	1	11	1.400	2.273
18	Baurú	1.080	—	—	1.694	2.774
19	Bebedouro	797	—	—	774	1.571
20	Bica de Pedra	247	—	8	242	497
21	Bôa Esperança	108	—	—	117	225
22	Bom Sucesso	75	100	60	500	735
23	Botucatu	1.239	—	—	2.741	3.680
24	Bragança	986	—	—	6.275	7.261
25	Brodowski	241	—	—	141	382
26	Brotas	401	30	15	401	847
27	Buquira	114	120	80	680	994
28	Cabreúva
29	Caçapava	640	20	20	2.300	2.980
30	Cachoeira	678	285	152	1.410	2.525
31	Caconde	415	34	56	1.825	2.330
32	Cajuru	372	—	—	164	536
33	Campinas	8.720	100	56	3.100	11.976
34	Campo Largo de Sorocaba	100	—	—	200	300
35	Campos Novos do Paranapanema	100	—	—	119	219
36	Cananéa	58	1	2	207	268
37	Capão Bonito do Paranapanema	265	60	20	750	1.095
38	Capital	55.785	1.546	9.561	46.862	113.754
39	Capivary	670	—	—	1.276	1.946
40	Caraguatatuba	10	6	—	12	28
41	Casa Branca	936	—	—	843	1.779
42	Conceição de Monte Alegre	50	—	—	105	155
43	Conchas	—	—	—	—	—
44	Cravinhos	998	2	3	188	1.191
45	Cruzeiro	360	120	80	12.000	12.560
46	Cunha	56	45	16	945	1.062
47	Curralinho	265	243	84	1.018	1.610
48	Cutia	92	—	—	228	320
49	Descalvado	422	—	3	938	1.363
50	Dourado	562	—	—	556	1.118
51	Dous Corregos	448	—	—	558	1.006

publica

publique

MAPPA III

3.^{me} Tableau

ANNO DE 1916

Année 1916

Estado, durante os tres ultimos annos

l'État, pendant les trois dernières années

1915					1916					Numero de ordem Numéro d'ordre
Bovino Bovine	Caprino Caprine	Ovino Ovine	Suino Porcine	TOTAL	Bovino Bovine	Caprino Caprine	Ovino Ovine	Suino Porcine	TOTAL	
290	—	—	760	1.050	344	25	15	668	1.052	1
1.710	71	36	1.881	3.698	1.789	71	45	1.904	3.809	2
60	48	20	1.000	1.128	80	70	45	1.000	1.195	3
24	30	—	100	154	24	60	60	150	294	4
153	—	—	120	273	135	—	—	202	337	5
60	—	—	400	460	49	—	—	120	169	6
27	4	9	198	238	30	—	—	154	184	7
1.438	—	4	1.077	2.519	1.942	—	20	1.121	3.083	8
725	—	—	616	1.341	743	—	—	775	1.518	9
137	32	64	420	653	10
481	100	70	1.252	1.903	512	130	110	1.225	1.977	11
451	21	18	996	1.486	528	—	—	1.400	1.928	12
60	500	400	800	1.760	300	300	400	1.200	2.200	13
420	—	—	463	883	529	—	—	727	1.256	14
273	3	—	278	554	174	—	—	138	312	15
840	—	—	1.488	2.328	2.004	—	—	4.200	6.204	16
787	—	—	1.199	1.986	920	1	3	1.406	2.330	17
1.070	—	—	1.708	2.778	1.241	—	—	2.006	3.247	18
780	—	—	720	1.500	1.021	—	—	879	1.900	19
142	—	—	222	364	305	—	—	426	741	20
169	—	—	276	445	119	—	—	168	287	21
24	20	20	200	264	50	100	60	200	410	22
1.402	—	—	2.529	3.931	1.816	—	—	1.798	3.794	23
1.087	143	18	5.688	6.936	1.187	21	16	8.614	9.838	24
216	—	—	117	333	242	—	—	121	363	25
373	—	—	473	846	380	25	10	485	900	26
66	135	39	680	920	95	82	43	480	700	27
25	—	—	403	428	108	40	40	500	688	28
350	50	60	2.100	2.560	450	50	60	2.250	2.810	29
624	240	95	1.520	2.479	618	228	92	1.370	2.308	30
336	100	48	1.080	1.564	170	—	—	480	650	31
336	3	3	213	555	277	1	9	363	650	32
8.901	105	100	3.505	12.611	9.479	69	60	3.291	12.899	33
100	—	—	400	500	300	—	—	400	700	34
110	2	—	222	334	112	—	—	233	345	35
157	3	30	438	628	152	4	18	458	632	36
200	—	—	720	920	230	120	72	720	1.142	37
52.923	2.290	9.291	50.793	115.207	46.530	2.485	9.086	38.553	96.654	38
629	204	132	1.439	2.404	798	48	49	1.418	2.313	39
30	—	20	200	250	55	25	40	140	260	40
990	—	4	1.160	2.154	1.121	1	20	1.304	2.446	41
34	—	—	62	96	96	24	12	250	382	42
—	—	—	—	—	162	—	—	396	558	43
1.162	15	12	784	1.973	1.146	18	5	746	1.915	44
403	276	55	57.240	57.974	45
52	78	43	802	975	60	201	106	808	1.175	46
288	345	85	1.080	1.798	290	280	80	1.100	1.750	47
95	—	—	235	330	112	—	—	252	364	48
392	—	12	893	1.297	393	—	—	819	1.212	49
516	—	—	707	1.223	629	—	1	767	1.397	50
480	—	—	678	1.158	623	—	—	759	1.382	51

Gado abatido nos diversos municipios do

Bestiaux abattus dans les divers municipios de

Numero de ordem Número d'ordre	MUNICIPIOS <i>Municipes</i>	1914				TOTAL
		Bovino <i>Bovine</i>	Caprino <i>Caprine</i>	Ovino <i>Ovine</i>	Suino <i>Porcine</i>	
52	Espirito Santo do Pinhal	1.115	180	—	1.785	2.980
53	Espirito Santo do Turvo	—	—	—	—	—
54	Fatura	126	35	20	775	956
55	Faxina	359	21	18	1.036	1.484
56	Franca	1.446	5	14	1.968	3.433
57	Guararema	105	12	—	384	501
58	Guaratinguetá	2.163	108	119	2.460	4.850
59	Guarehy	42	15	—	360	417
60	Guarulhos	260	100	80	300	740
61	Ibitinga	213	60	50	612	935
62	Igarapava	492	—	—	567	1.059
63	Igaratá	20	—	—	250	270
64	Iguape	547	24	20	586	1.177
65	Indaiatuba	113	—	—	300	413
66	Ipaussú	—	—	—	—	—
67	Itaberá	63	—	—	188	251
68	Itanhaen	19	—	—	11	30
69	Itapeirica	180	10	50	950	1.190
70	Itapetininga	1.304	—	—	1.443	2.774
71	Itapira	603	—	—	1.302	1.905
72	Itapolis	208	—	—	60	268
73	Itaporanga	46	—	—	224	270
74	Itararé	435	—	—	2.400	2.835
75	Itatiba	545	4	19	661	1.229
76	Itatinga	205	10	—	386	601
77	Ituverava	192	—	—	250	442
78	Jaboticabal	1.029	1	1	989	2.020
79	Jacarehy	—	—	—	—	—
80	Jahú	1.741	124	—	1.731	3.596
81	Jambeiro	26	38	—	1.100	1.164
82	Jardinopolis	977	110	12	919	2.018
83	Jatahy	230	60	40	220	550
84	Jundiaby	3.072	—	1	2.152	5.225
85	Juquery	—	—	—	—	—
86	Lagoinha	92	53	12	575	732
87	Leme	261	—	—	90	351
88	Lençóes	245	120	71	510	946
89	Limeira	748	16	12	956	1.732
90	Lorena	739	28	12	1.570	2.349
91	Mattão	327	—	—	255	582
92	Mineiros	193	—	3	370	566
93	Mocóca	791	73	37	1.230	2.131
94	Mogy das Cruzes	660	—	—	1.458	2.118
95	Mogy Guassú	170	14	23	249	461
96	Mogy Mirim	2.509	64	37	4.530	7.140
97	Monte Alto	450	—	—	257	707
98	Monte Azul	—	—	—	—	—
99	Monte Mór	157	20	30	226	433
100	Natividade	50	—	—	520	570
101	Nazareth	104	—	—	373	477
102	Orlandia	827	90	7	4.653	5.577
103	Palmeiras	713	—	—	469	1.182
104	Parahybuna	180	85	25	3.400	3.690
105	Parnahyba	72	—	—	150	222
106	Patrocínio do Sapucahy	93	—	—	150	245
107	Pederneiras	300	—	—	1.100	1.400
108	Pedreira	332	—	—	643	975

Estado, durante os tres ultimos annos

l'État, pendant les trois dernières années

1915					1916					Numero de ordem Número d'ordre
Bovino <i>Bovine</i>	Caprino <i>Caprine</i>	Ovino <i>Ovine</i>	Suino <i>Porcine</i>	TOTAL	Bovino <i>Bovine</i>	Caprino <i>Caprine</i>	Ovino <i>Ovine</i>	Suino <i>Porcine</i>	TOTAL	
1.133	120	100	2.422	3.775	1.247	150	100	2.253	3.750	52
108	112	28	991	1.239	115	--	--	989	1.104	53
438	38	24	1.825	2.325	511	--	--	768	1.279	54
1.188	.	28	1.983	3.109	1.286	2	--	2.366	3.654	55
70	20	10	450	550	160	61	12	436	669	56
2.399	49	31	4.476	6.955	2.204	27	38	4.308	6.577	57
--	--	--	--	--	50	24	--	500	574	58
120	64	4	180	368	168	12	20	96	296	59
--	--	--	--	--	315	--	--	901	1.216	60
715	91	202	625	1.633	800	94	213	635	1.742	61
21	--	--	99	120	18	--	--	120	138	62
461	18	6	485	970	566	--	--	276	842	63
155	--	--	558	713	155	--	--	519	674	64
144	12	13	576	745	250	3	--	652	905	65
62	--	--	245	307	73	--	--	214	287	66
36	--	18	66	67
185	15	50	950	1.200	185	15	50	950	1.200	68
748	368	240	1.953	3.309	742	240	160	1.958	3.100	69
510	--	--	1.417	1.927	500	--	--	1.550	2.050	70
213	--	--	171	384	440	.	--	366	806	71
56	--	--	300	356	74	--	--	408	482	72
290	--	--	510	800	240	--	--	500	740	73
447	1	15	536	999	538	9	15	657	1.219	74
208	--	--	519	727	199	--	--	663	862	75
168	--	--	300	468	240	--	--	360	600	76
1.010	--	1	1.287	2.298	1.380	--	4	1.464	2.848	77
1.891	77	--	1.928	3.896	2.073	98	--	2.321	4.492	78
30	64	--	923	1.017	57	61	--	974	1.092	79
997	--	--	587	1.584	880	--	--	678	1.558	80
295	29	20	290	634	130	25	20	250	425	81
2.870	3	35	2.208	5.116	3.085	5	18	1.989	5.097	82
771	93	60	493	1.417	363	20	40	581	1.004	83
303	120	72	1.800	2.295	212	47	22	1.816	2.097	84
272	--	--	153	425	302	--	--	192	494	85
278	102	12	320	712	295	75	27	360	757	86
542	36	3	847	1.428	844	8	6	1.030	1.888	87
836	18	23	1.767	2.644	790	26	1	1.778	2.595	88
587	--	6	518	1.111	710	--	--	535	1.245	89
166	--	--	371	537	208	1	1	354	564	90
867	97	31	1.201	2.196	2.556	--	--	3.740	6.296	91
456	15	--	1.875	2.346	724	25	35	1.521	2.305	92
227	12	--	289	528	211	--	--	281	492	93
1.196	110	104	1.200	2.610	1.187	44	56	5.718	7.005	94
830	--	--	590	1.420	370	--	--	366	736	95
352	--	--	220	572	534	48	23	649	1.254	96
147	--	20	182	349	151	20	11	250	432	97
60	--	--	300	360	43	50	60	780	933	98
81	--	--	243	324	108	--	--	340	448	99
880	100	15	4.653	5.648	1.092	50	5	3.564	4.711	100
547	--	--	453	1.000	719	--	8	366	1.093	101
160	76	18	3.360	3.614	145	120	15	3.250	3.530	102
98	--	--	295	393	103	--	--	295	398	103
94	--	--	130	224	130	--	--	280	410	104
250	40	20	650	960	404	--	51	531	986	105
290	--	--	582	872	282	--	--	699	981	106

Gado abatido nos diversos municipios do

Bestiaux abattus dans les divers municipes de

Numero de ordem Número d'ordre	MUNICIPIOS <i>Municipes</i>	1914				TOTAL
		Bovino <i>Bovine</i>	Caprino <i>Caprine</i>	Ovino <i>Ovine</i>	Suíno <i>Porcine</i>	
110	Pennapolis	206	--	--	777	983
111	Pereiras	117	18	22	204	361
112	Piedade	80	30	30	500	640
113	Pilar	32	--	--	345	377
114	Pindamonhangaba	1.200	80	80	2.188	3.548
115	Pinheiros	101	8	32	3.110	3.251
116	Piquete	53	--	--	28	81
117	Piracaia	528	800	390	3.540	5.258
118	Piracicaba	3.421	1	7	3.108	6.537
119	Pirajú	396	5	1	1.428	1.830
120	Pirajuhy	--	--	--	--	--
121	Pirassununga	779	--	--	911	1.690
122	Piratininga	192	25	13	623	853
123	Pitangueiras	640	--	--	470	1.110
124	Platina	--	--	--	--	--
125	Porto Feliz	300	--	--	1.120	1.420
126	Porto Ferreira	336	--	--	560	896
127	Queluz	312	--	--	1.892	5.204
128	Redempção	52	40	30	1.600	1.722
129	Ribeira	9	--	--	38	47
130	Ribeirão Bonito	466	--	1	204	671
131	Ribeirão Branco	40	72	143	120	375
132	Ribeirão Preto	6.473	107	25	3.730	10.338
133	Rio Bonito	186	50	35	1.560	1.831
134	Rio Claro	2.128	--	9	2.054	4.191
135	Rio das Pedras	183	--	--	324	507
136	Rio Preto	600	20	30	1.000	1.650
137	Sallesopolis	100	80	50	480	710
138	Salto de Ytú	624	3	--	378	1.005
139	Salto Grande do Paranapanema	343	31	25	809	1.208
140	Santa Adelia	--	--	--	--	--
141	Santa Barbara	192	40	13	326	571
142	Santa Barbara do Rio Pardo	36	--	--	84	120
143	Santa Branca	53	42	5	953	1.053
144	Santa Cruz da Conceição	55	--	--	67	122
145	Santa Cruz do Rio Pardo	365	--	--	1.440	1.805
146	Santa Izabel	156	28	42	485	711
147	Santa Rita do Passa Quatro	611	30	26	393	1.060
148	Santa Rosa	480	80	40	600	1.200
149	Santo Amaro	509	--	50	495	1.054
150	Santo Antonio da Alegria	62	--	--	121	183
151	Santo Antonio da Boa Vis'a	65	18	12	183	278
152	Santos	25.635	--	535	4.413	30.583
153	São Bento do Sapucahy	183	251	32	2.335	2.801
154	São Bernardo	1.140	70	--	310	1.520
155	São Carlos	2.632	--	--	2.765	5.397
156	São João da Boa Vista	704	21	--	1.429	2.154
157	São João da Bocaina	316	--	--	458	774
158	São José do Barreiro	64	--	--	--	64
159	São José do Rio Pardo	991	--	--	960	1.951
160	São José dos Campos	549	--	--	3.048	3.597
161	São Luiz do Parahytinga	80	--	--	2.200	2.280
162	São Manoel	898	--	--	2.081	2.979
163	São Miguel Archanjo	60	--	--	1.536	1.596
164	São Pedro	180	--	--	334	514
165	São Pedro do Turvo	52	--	--	100	152
166	São Roque	751	126	124	747	1.748

Estado, durante os tres ultimos annos

l'État, pendant les trois dernières années

1915					1916					Numero de ordem Número d'ordre
Bovino Bovine	Caprino Caprine	Ovino Ovine	Suino Porcine	TOTAL	Bovino Bovine	Caprino Caprine	Ovino Ovine	Suino Porcine	TOTAL	
245	37	--	707	989	423	1	--	974	1 398	110
141	20	10	288	459	170	30	20	635	855	111
70	20	30	500	620	70	50	40	450	610	112
50	--	--	250	300	12	--	--	371	383	113
1.200	120	100	2.180	3.600	821	74	35	2.695	3.625	114
80	6	14	4.420	4.520	85	10	6	2.190	2.291	115
100	50	60	290	500	155	--	--	300	455	116
1.370	400	300	1.700	3.770	330	152	140	1.538	2.160	117
3.541	12	13	3.534	7.100	3.541	6	51	3.593	7.191	118
331	64	38	1.296	1.729	437	15	21	1.210	1.683	119
78	--	--	402	480	528	96	49	1.825	2.498	120
794	--	--	1.026	1.820	803	--	--	1.269	2.072	121
141	29	15	658	843	181	--	31	656	868	122
606	13	6	534	1.159	769	185	90	488	1.532	123
.	103	35	21	228	387	124
201	--	97	518	816	316	--	--	735	1.051	125
254	--	--	380	634	260	--	--	--	260	126
360	50	20	10.195	10.625	360	50	20	12.010	12.440	127
47	38	30	900	1.015	80	60	30	960	1.130	128
17	--	--	54	71	22	--	--	98	120	129
646	--	--	459	1.105	377	--	--	208	585	130
56	66	48	720	890	48	60	78	373	559	131
6.171	109	51	3.494	9.825	6.599	221	51	2.836	9.707	132
153	56	28	564	801	148	30	10	280	468	133
1.959	--	--	2.291	4.250	2.150	--	--	2.260	4.410	134
138	80	--	364	582	134	--	--	397	531	135
.	774	--	--	944	1.718	136
61	55	35	451	602	55	61	32	463	611	137
602	22	--	420	1.044	660	--	--	509	1.169	138
576	--	--	1.152	1.728	405	108	45	1.306	1.864	139
.	180	--	--	240	420	140
325	40	15	282	662	363	28	15	351	757	141
90	80	33	580	783	24	--	--	96	120	142
85	20	15	740	860	100	50	45	780	975	143
72	--	--	91	163	80	--	--	105	185	144
509	70	20	1.300	1.890	870	250	150	1.850	3.120	145
180	180	120	1.450	1.930	180	1.450	80	1.450	3.160	146
500	--	29	434	963	602	18	20	478	1.118	147
550	30	20	1.800	2.400	387	--	--	290	677	148
789	55	90	1.085	2.019	643	23	58	184	908	149
60	--	--	130	190	150	.	.	550	700	150
52	15	10	180	257	167	30	20	320	537	151
26.260	--	601	5.687	32.548	32.062	.	703	5.705	38.470	152
290	550	50	5.000	5.890	285	565	63	5.342	6.255	153
1.007	60	15	408	1.490	2.360	252	160	925	3.697	154
2.760	--	--	3.191	5.951	3.096	.	.	3.149	6.245	155
1.686	--	--	2.386	4.072	617	--	.	1.467	2.084	156
238	--	--	498	736	337	.	.	529	866	157
64	--	--	--	64	48	60	20	380	508	158
851	--	2	1.093	1.946	948	--	--	1.224	2.172	158
660	--	--	1.659	2.319	897	29	--	1.788	2.714	160
100	--	--	2.200	2.300	100	--	--	2.200	2.300	161
742	--	--	1.940	2.682	781	--	--	1.747	2.528	162
.	30	--	--	864	894	163
251	--	--	3 0	621	369	--	--	426	795	164
52	--	--	150	202	53	25	12	193	283	165
689	151	114	789	1.743	774	--	--	677	1.451	166

Gado abatido nos diversos municípios do

Bestiaux abattus dans les divers municipes de

Número de ordem Número d'ordre	MUNICIPIOS <i>Municipes</i>	1914				
		Bovino <i>Bovine</i>	Caprino <i>Caprine</i>	Ovino <i>Ovine</i>	Suíno <i>Porcine</i>	TOTAL
167	São Sebastião	68	--	26	96	190
168	São Simão	840	44	22	1.180	2.086
169	São Vicente	1.056	--	2	100	1.158
170	Sarapuí	50	--	--	250	300
171	Serra Negra	428	65	55	1.324	1.872
172	Sertãozinho	798	--	--	683	1.481
173	Silveiras	50	100	50	500	700
174	Socorro	275	130	50	1.350	1.805
175	Sorocaba	2.797	113	46	3.165	6.121
176	Tambatú	346	--	--	109	455
177	Taquaritinga	731	1	--	482	1.214
178	Tatuhy	653	150	90	2.411	3.304
179]	Taubaté	1.655	28	17	2.733	4.433
180	Tieté	1.120	--	--	1.827	2.947
181	Tremembé	210	--	--	616	826
182	Ubatuba	145	12	6	345	508
183	Una	156	80	86	2.300	2.622
184	Villa Bella	8	--	--	10	18
185	Viradouro	--	--	--	--	--
186	Xiririca	51	--	--	352	403
187	Yporanga
188	Ytú
	<i>Somma</i>	181.533	7.405	13.767	233.701	438.406
	Companhia Frigorífica e Pastoril de Barretos	37.957	--	512	2.628	41.097
	Continental Products Company	--	--	--	--	--
	<i>Somma</i>	37.957	--	512	2.628	41.097
	TOTAL	219.490	7.405	14.279	236.329	477.503

H. J. Xavier de Brito, 2.º Escripturario.

Estado, durante os tres ultimos annos

l'État, pendant les trois dernières années

1915					1916					Numero de ordem <i>Numero d'ordre</i>
Bovino <i>Bovine</i>	Caprino <i>Caprine</i>	Ovino <i>Ovine</i>	Suino <i>Porcine</i>	TOTAL	Bovino <i>Bovine</i>	Caprino <i>Caprine</i>	Ovino <i>Ovine</i>	Suino <i>Porcine</i>	TOTAL	
48	--	6	150	204	94	--	--	109	203	167
795	15	12	1.460	2.282	809	49	12	1.032	1.902	168
841	--	--	65	906	1.096	--	--	67	1.163	169
60	--	--	155	215	24	--	--	576	600	170
354	280	67	1.080	1.781	384	212	156	723	1.475	171
2.090	--	--	1.100	3.190	1.659	--	--	1.463	3.122	172
80	30	20	600	730	75	60	20	500	655	173
275	150	50	1.300	1.775	352	52	49	1.450	1.903	174
2.846	130	49	2.932	5.957	3.655	160	56	2.795	6.666	175
355	--	--	129	484	375	--	--	207	582	176
601	4	--	692	1.297	874	650	245	1.383	3.152	177
528	11	6	2.242	2.787	752	20	25	2.617	3.414	178
1.921	14	38	3.238	5.211	2.170	3	10	3.227	5.410	179
1.079	--	--	2.084	3.163	1.328	--	--	2.135	3.463	180
179	--	5	630	814	153	--	10	1.106	1.269	181
152	15	10	355	532	146	18	8	360	532	182
142	60	80	360	642	84	36	40	500	660	183
18	--	--	32	50	29	--	--	35	84	184
--	--	--	--	.	241	--	--	156	397	185
53	--	--	351	404	63	--	--	256	319	186
1.228	--	35	1.961	3.224	1.346	35	--	1.887	3.268	187
182.142	9.925	14.268	297.745	504.020	194.662	11.123	14.370	246.226	466.381	188
46.661	238	--	3.158	49.997	58.306	--	2.454	8.850	69.610	
12.276	--	115	5.331	17.722	92.098	--	--	8.261	100.359	
58.877	238	115	8.489	67.719	150.404	--	2.454	17.111	169.969	
241.019	10.163	14.323	306.234	571.739	345.066	11.123	16.824	263.337	636.350	

Visto. — Canuto de Oliveira, Chefe da Secção.

Segunda parte

2.^{me} Partie

Nucleos coloniales

Noyaux coloniaux

PARTE II

2.^{me} Partie

Nucleos colonias

MAPPA I

1.^{er} Tableau

Estado de São Paulo

Noyaux coloniaux

ANNO DE 1916

État de Saint Paul

Séde, área etc.

Année 1916

Sième, étendue, etc.

Numero de ordem Número d'ordre	DENOMINAÇÃO Dénomination	SÉDE Siège	Anno da instalação Année de la fondation	Extensão (em hectares) Étendue (en hectares)		Distancia (em kilometros) da estação férrea mais proxima Distance (en kilometres) de la gare la plus prochaine	Numero de pre- dios em 31 de Dezembro Nombre de bâtiments en 31 Decembre										
				Cultivada Cultivée	Inculta Non cultivée		Edifícios da administração Bâtiments de l'administration	Edifícios escolares Bâtiments scolaires	Habitções particulares Habitations privées	Casas de commercio Établissements commerciaux	Fabricas e officinas Fabriques et ateliers	Edifícios religiosos Bâtiments religieux	Habitções de colonos Habitations de colons	TOTAL			
1	Bandeirantes (Federal).	São José do Bar- reire . . .	1908	777,32	13 326,97	1	31	3	27	5	—	—	90	156			
2	Conde do Parnahyba .	Mogy-Mirim . .	1611	1.431,00	3.031,00	4	4	—	11	4	4	—	232	255			
3	Gavião Peixoto (Secção Nova Paulicéa) . .	Araraquara . .	1907	3.140,00	1.106,00	—	3	2	105	22	6	2	276	416			
4	Jorge Tibiriçá . . .	Rio Claro . . .	1906	1.892,00	216,00	—	2	5	81	14	5	1	201	409			
5	Martinho Prado Junior.	Mogy-Guassú . .	1910	219,22	1.210,00	3	1	1	—	—	—	—	56	58			
6	Monção (Federal) . .	Santa Barbara do Rio Pardo . . .	1910	3.623,00	25.250,65	21	16	2	24	16	33	—	324	415			
7	Nova Europa	Ibitinga	1907	2.962,08	2.420,00	—	2	5	33	10	5	—	258	313			
8	Nova Odessa	Campinas	1905	1.301,00	3.176,00	—	1	6	53	7	4	—	171	242			
9	Nova Veneza	Campinas	1910	1.185,00	2.085,00	3	1	1	—	—	—	—	119	121			
10	Pariquéra-Assú . . .	Iguape	1892	4.110,00	12.407,00	60	—	1	50	20	14	1	470	556			
11	Visconde de Indaiatuba	Mogy-Mirim . . .	1911	784,50	7.782,50	—	5	1	—	7	3	—	272	288			
TOTAL				21.425,12	72.101,12	—	66	27	384	105	74	4	2.569	3.229			

Pedro Chaves, Collaborador.

Visto. — Canuto de Oliveira, Chefe da Secção

PARTE II

2^{me} Partie

Estado de São Paulo

État de Saint Paul

Nucleos

Noyaux

Popu

Popu

Numero de ordem Numéro d'ordre	DENOMINAÇÃO Dénomination	NACIONALIDADE Nationalité		SEXO Sexe		IDADE Âge					TOTAL	
		Brasileiros Brésiliens	Estrangeiros Étrangers	Masculino Masculin	Feminino Féminin	Menores de 7 annos Au-dessous de 7 ans	De 7 a 14 annos De 7 à 14 ans	ADULTOS Adultes				Somma
								De 14 a 21 annos De 14 à 21 ans	Maiores de 21 annos Au-dessus de 21 ans			
1	Bandeirantes (Federal)	922	358	637	613	110	98	392	680	1.072	1.280	
2	Conde do Parnahyba	1.141	407	855	693	412	292	181	660	844	1.518	
3	Gavião Peixoto (Secção Nova Paulicéa)	1.346	930	1.259	1.067	605	467	426	828	1.254	2.326	
4	Jorge Tibiriçá	1.457	730	1.106	1.081	372	309	233	1.180	1.416	2.187	
5	Martinho Prado Junior	185	85	151	119	63	55	55	97	152	270	
6	Monção (Federal)	966	1.375	1.254	1.087	532	351	331	1.102	1.433	2.341	
7	Nova Europa	1.058	1.319	1.246	1.131	541	579	645	612	1.257	2.377	
8	Nova Odessa	780	521	631	670	215	285	309	492	801	1.301	
9	Nova Veneza	86	576	317	315	191	118	98	255	353	662	
10	Pariquêra-Assú	1.834	1.037	1.512	1.359	880	542	451	998	1.449	2.871	
11	Visconde de Indaiatuba	1.259	415	927	747	409	395	292	578	870	1.674	
	TOTAL	11.084	7.753	9.925	8.912	4.350	3.586	3.419	7.482	10.901	18.837	

MAP

3.^{me} Ta

Discriminação

Discrimination

Numero de ordem Numéro d'ordre	DENOMINAÇÃO Dénomination	Alleman Allemande		Austriaca Autrichienne		Brasileira Brésilienne		Hespanhola Espagnole	
		Masculino Masculin	Feminino Féminin	Masculino Masculin	Feminino Féminin	Masculino Masculin	Feminino Féminin	Masculino Masculin	Feminino Féminin
1	Bandeirantes (Federal)	69	61	18	21	440	473	3	3
2	Conde do Parnahyba	11	7	4	4	609	532	53	49
3	Gavião Peixoto (Secção Nova Paulicéa)	28	26	21	27	767	629	114	97
4	Jorge Tibiriçá	33	32	30	32	737	720	44	43
5	Martinho Prado Junior	—	—	—	—	100	85	21	14
6	Monção (Federal)	67	54	66	56	481	485	183	127
7	Nova Europa	188	189	—	—	590	468	181	186
8	Nova Odessa	5	6	—	—	370	410	10	5
9	Nova Veneza	10	7	19	23	42	44	16	16
10	Pariquêra-Assú	135	102	183	213	982	852	4	1
11	Visconde de Indaiatuba	38	30	1	2	670	589	28	19
	TOTAL	584	514	345	378	5.797	5.287	657	560

Pedro Chaves, Collaborador.

coloniaes

coloniaux

lação

lation

MAPPA II

2.^{me} Tableau

ANNO DE 1916

Année 1916

ESTADO CIVIL <i>État civil</i>			PROFISSÃO <i>Profession</i>							ALPHABETISMO <i>Alphabétisme</i>		CULTO <i>Culte</i>		Numero de ordem <i>Numero d'ordre</i>
Solteiros <i>Célibataires</i>	Casados <i>Mariés</i>	Viuvos <i>Veufs</i>	Industriaes <i>Industriels</i>	Agricultores <i>Agriculteurs</i>	Artistas <i>Artistes</i>	Commerçiantes <i>Commerçants</i>	Funcionarios publicos <i>Fonctionnaires etats</i>	Outras <i>Autres</i>	Somma	Sabem ler <i>Sachant lire</i>	Não sabem ler <i>Ne sachant pas lire</i>	Catholicos <i>Catholiques</i>	Acatolicos <i>Acatoliques</i>	
834	431	12	—	1.047	8	8	9	—	1.072	578	702	1.177	103	1
965	557	26	1	821	16	4	2	—	844	439	1.109	1.534	14	2
1.202	697	67	10	1.482	26	30	6	—	1.254	762	1.504	2.180	133	3
1.162	931	94	18	1.350	28	14	6	—	1.416	908	1.189	2.021	166	4
220	46	4	—	151	—	—	1	—	152	70	200	250	11	5
1.429	887	25	28	1.328	28	28	5	16	1.433	908	1.343	1.790	52	6
1.295	1.036	46	52	1.174	39	10	2	—	1.257	1.647	730	1.291	1.086	7
843	407	51	10	756	13	12	1	9	801	759	512	568	723	8
444	202	16	—	352	—	—	1	—	353	531	431	607	55	9
1.974	821	76	7	1.397	20	22	1	2	1.449	765	2.106	2.730	141	10
1.010	611	53	—	695	8	13	8	116	870	655	1.016	1.520	145	11
11.438	6.929	470	106	10.253	186	141	42	173	10.901	7.902	10.935	15.705	3.132	

PA III

bleaux

das nacionalidades

des nationalités

Italiana <i>Italienne</i>		Japoneza <i>Japonaise</i>		Portugueza <i>Portugaise</i>		Russa <i>Russe</i>		Syria <i>Syrienne</i>		Outras <i>Autres</i>		Somma		TOTAL	Numero de ordem <i>Numero d'ordre</i>
Masculino <i>Masculin</i>	Feminino <i>Féminin</i>	Masculino <i>Masculin</i>	Feminino <i>Féminin</i>	Masculino <i>Masculin</i>	Feminino <i>Féminin</i>	Masculino <i>Masculin</i>	Feminino <i>Féminin</i>	Masculino <i>Masculin</i>	Feminino <i>Féminin</i>	Masculino <i>Masculin</i>	Feminino <i>Féminin</i>	Masculino <i>Masculin</i>	Feminino <i>Féminin</i>		
5	2	—	—	87	79	5	3	—	—	1	1	637	643	1.280	1
93	77	—	—	73	19	8	4	2	—	1	1	815	693	1.548	2
222	198	6	10	52	41	2	5	28	25	15	9	1.250	1.067	2.316	3
156	153	—	—	32	30	50	48	9	9	15	14	1.106	1.081	2.187	4
30	20	—	—	—	—	—	—	—	—	—	—	151	119	270	5
100	88	256	186	32	40	21	16	14	10	24	25	1.254	1.087	2.341	6
46	104	—	—	22	27	104	84	4	2	111	71	1.246	1.131	2.377	7
89	86	—	—	4	5	140	145	—	—	13	13	631	670	1.301	8
216	191	—	—	7	10	21	15	—	—	16	9	347	315	662	9
70	72	—	—	1	—	125	110	—	—	12	9	1.512	1.359	2.871	10
76	39	—	—	62	42	35	19	7	—	10	7	927	747	1.674	11
1.103	1.030	262	196	372	293	512	449	65	46	228	159	9.925	8.912	18.837	

Visto, — Canuto de Oliveira, Chefe da Secção.

PARTE II

2.^{me} Partie

Estado de São Paulo

État de Saint Paul

Nucleos

Noyaux

Movimento

Mouvement

Numero de ordem <i>Numero d'ordre</i>	DENOMINAÇÃO <i>Dénomination</i>	Nascimentos <i>Naisances</i>	CASAMENTOS <i>Mariages</i>			TOTAL
			Entre brasileiros <i>Entre brésiliens</i>	Entre estrangeiros <i>Entre étrangers</i>	Entre brasileiros e estrangeiros <i>Entre brésiliens et étrangers</i>	
1	Bandeirantes (Federal)	18	3	--	--	3
2	Conde do Parnaíba	57	--	--	8	8
3	Gavião Peixoto (Secção Nova Paulicéa) .	160	13	8	3	24
4	Jorge Tibiriçá	134	9	8	3	20
5	Martinho Prado Junior	5	--	--	--	--
6	Monção (Federal)	54	--	3	--	3
7	Nova Europa	87	3	9	4	16
8	Nova Odessa	35	1	9	--	10
9	Nova Veneza	40	1	7	--	8
10	Pariquera-Assú	86	9	7	5	21
11	Visconde de Indaiatuba	31	4	--	2	6
	TOTAL	707	43	51	25	119

Pedro Chaves, Collaborador.

coloniaes

coloniaux

demographico

démographique

MAPPA IV

4.^{me} Tableau

ANNO DE 1916

Année 1916

OBITOS <i>Décès</i>			ENTRADOS <i>Entrés</i>			SAHIDOS <i>Sortis</i>			Numero de ordem <i>Numero d'ordre</i>
Brasileiros <i>Brésiliens</i>	Extrangeiros <i>Etrangers</i>	TOTAL	Brasileiros <i>Brésiliens</i>	Extrangeiros <i>Etrangers</i>	TOTAL	Brasileiros <i>Brésiliens</i>	Extrangeiros <i>Etrangers</i>	TOTAL	
9	3	12	67	45	112	50	97	147	1
9	3	12	20	13	33	--	--	--	2
46	11	57	16	10	26	--	5	5	3
58	24	82	22	18	40	8	6	14	4
--	--	--	18	34	52	--	--	--	5
21	26	47	129	106	235	105	157	262	6
21	15	36	61	143	204	10	28	38	7
3	6	9	--	17	17	--	10	10	8
1	6	7	--	15	15	5	--	5	9
33	8	41	12	10	22	37	52	89	10
8	6	14	134	107	241	18	--	18	11
209	108	317	479	518	997	233	355	588	

Visto. — Canuto de Oliveira, Chefe da Secção.

PARTE II

2.^{me} Partie

Estado de São Paulo

État de Saint Paul

Nucleos

Noyaux

Produção

Production

Numero de ordem Número d'ordre	PRODUCTOS Produits	UNIDADE Unité	Bandeirantes (Federal)		Conde do Parahyba	
			Quantidade Quantité	Valor Valeur	Quantidade Quantité	Valor Valeur
1	Abacaxi	Cento	—	—	1.004	10:940\$000
2	Ananas	Litro	28.680	5:736 000	5.745	2:871\$500
	Aguardente					
	Eau-de-vie					
3	Alfafa	Kilo	—	—	60	60\$000
	Luzerne					
4	Algodão	»	—	—	4.800	3:200\$000
	Colon					
5	Alho	Cabeça	—	—	—	—
	Ail					
6	Amendoim	Litro	—	—	1.000	100\$000
	Pistache de terre					
7	Arroz	»	—	18:830\$600	538.100	80:715\$000
	Riz					
8	Assucar	Kilo	13.800	5:520\$000	20.640	10:320\$000
	Sucre					
9	Bananas	Cacho	—	—	11.032	11:000\$000
	Bananes					
10	Batata doce	Litro	—	3:472\$000	61.300	3:665\$000
	Betate douce					
11	Batata ingleza	»	—	3:780\$000	267.950	21:436\$000
	Pomme de terre					
12	Café	Kilo	37.740	18:870\$000	15.200	15:294\$000
	Café					
13	Canna de assucar	Metro cubico	—	—	2.548	6:370\$000
	Canne à sucre					
14	Cangica	Litro	—	—	7.706	2:310\$000
15	Cará	»	—	—	12.000	1:200\$000
	Cará					
16	Farelo	Sacco	—	—	—	—
	Son					
17	Farinha de mandioca	Litro	40.000	4.000\$000	166.500	16:650\$000
	Farine de manioc					
18	Farinha de milho	»	—	—	132.600	13:230\$000
	Farine de maïs					
19	Feijão	»	—	18:118\$900	262.650	39:390\$000
	Haricot					
20	Fructas diversas	Kilo	12.490	2:498\$000	—	—
	Fruits divers	Cento	—	—	2.000	20:000\$000
21	Fumo	Kilo	2.010	4:020\$000	934	3:736\$000
	Tabac					
22	Hortalicas	»	14.670	2:934\$000	20.000	2:650\$000
	Légumes					
23	Laranjas	Cento	—	—	655	1:000\$000
	Oranges					
24	Mandioca	Metro cubico	—	9:242\$000	—	70:580\$000
	Manioc					
25	Melancias	Cento	—	—	687	13:758\$000
	Melon d'eau					
26	Milho	Litro	—	48.046\$0 0	1.712.500	137:160\$000
	Maïs					
27	Polvilho	»	—	—	2.120	636\$000
	Amidon					
28	Rapadura	Kilo	—	—	1.545	1:236\$000
	Râclure					
29	Trigo	Litro	—	—	—	100\$000
	Blé					
30	Vinho	»	—	—	570	570\$0000
	Vin					
	TOTAL.		—	145:086\$550	—	489:612\$500

Pedro Chaves, Collaborador.

MAPPA V

5.^{me} Tableau

ANNO DE 1916

Année 1916

coloniaes

coloniaux

agricola

agricole

Gavião Peixoto		Jorge Tibiriçá		Martinho Prado Junior		Monção (Federal)		Numero de ordem Numero d'ordre
Quantidade Quantité	Valor Valeur	Quantidade Quantité	Valor Valeur	Quantidade Quantité	Valor Valeur	Quantidade Quantité	Valor Valeur	
20 000	20.000\$000	240	2.400\$000	13	65\$000	—	—	1
12.000	4.800\$000	—	—	—	—	3.920	1.960\$000	2
—	—	—	—	—	—	—	—	3
—	—	—	—	—	—	5.100	2.040\$000	4
5.031	250\$700	1.200	120\$000	—	—	4.000.000	40.000\$000	5
—	3.000\$000	5.000	400\$000	1.800	90\$000	41.500	4.150\$000	6
824.500	161.900\$000	300.000	90.000\$000	97.500	4.875\$000	264.550	61.050\$000	7
9 000	7.200\$000	—	—	150	75\$000	27.660	13.830\$000	8
1.870	1.477\$300	600	300\$000	100	50\$000	800	400\$000	9
—	2.665\$000	24.000	900\$000	15.000	750\$000	310.500	21.840\$000	10
15.000	4.500\$000	4.000.000	800.000\$000	1.400	140\$000	140.250	25.245\$000	11
150 000	79.950\$000	30.000	18.000\$000	—	—	23.500	9.400\$000	12
—	7.600\$000	—	—	30	30\$000	2.561	2.561\$000	13
—	—	—	—	—	—	—	—	14
—	376\$000	2.500	200\$000	400	40\$000	50.000	4.000\$000	15
2.290	1.760\$000	—	—	—	—	—	—	16
4 600	181\$000	12 500	1.875\$000	500	50\$000	—	—	17
14.000	820\$000	10 000	1 000\$000	—	500\$000	—	—	18
614 000	122.800\$000	100.000	10.000\$000	8.350	917\$500	201.000	30.150\$000	19
—	—	—	—	—	—	550	550\$000	20
200	4.000\$000	320	640\$000	—	—	—	—	21
1 447	3.840\$000	—	—	1.515	3.030\$000	3.450	10.350\$000	22
—	—	—	—	—	—	132.650	61.265\$000	23
—	—	—	—	—	—	—	—	24
—	9.672\$000	—	7.200\$000	—	1.165\$000	1.250	25.000\$000	25
80	800\$000	8	320\$000	30	500\$000	197	7.250\$000	26
8.634.200	518.052\$000	2.500.000	175.000\$000	152.500	7.625\$000	3.000.000	180.000\$000	27
360	72\$000	—	—	500	125\$000	—	—	28
800	320\$000	—	—	—	—	180	180\$000	29
—	—	—	—	—	—	950	380\$000	30
—	—	—	—	—	—	—	—	30
—	959.038\$000	—	1.099.415\$000	—	20.027\$500	—	504.601\$000	

Visto. — Canuto de Oliveira, Chefe da Secção.

Produção
Production

Numero de ordem Numero d'ordre	PRODUCTOS <i>Produits</i>	UNIDADE <i>Unité</i>	Nova Europa		Nova Odessa	
			Quantidade <i>Quantité</i>	Valor <i>Valeur</i>	Quantidade <i>Quantité</i>	Valor <i>Valeur</i>
1	Abacaxi <i>Ananas</i>	Cento	15	300\$00	6.300	25.20\$000
2	Aguardente <i>Eau-de-vie</i>	Litro	40.000	12.000\$000	—	1.600\$000
3	Alfafa <i>Lucerne</i>	Kilo	—	—	—	—
4	Algodão <i>Colon</i>	»	—	—	3.030	2.020\$000
5	Alho <i>Ail</i>	Cabeça	—	—	50.000	1.00\$000
6	Amendoim <i>Pistache de terre</i>	Litro	—	4.000\$000	45.500	6.825\$000
7	Arroz <i>Riz</i>	»	1.450.000	145.000\$000	550.000	71.500\$000
8	Assucar <i>Sucre</i>	Kilo	2.250	1.200\$000	—	—
9	Bananas <i>Bananes</i>	Cacho	1.000	800\$000	4.700	4.700\$000
10	Batata doce <i>Batate douce</i>	Litro	2.000	160\$000	125.300	6.205\$000
11	Batata ingleza <i>Pomme de terre</i>	»	7.500	750\$000	13.500	1.755\$000
12	Cafê <i>Café</i>	Kilo	72.000	14.100\$000	21.000	11.200\$000
13	Canna de assucar <i>Canne à sucre</i>	Metro cubico	—	—	—	—
14	Cangica	Litro	—	—	—	—
15	Cara <i>Carà</i>	»	2.500	200\$000	—	—
16	Farelo <i>Son</i>	Sacco	—	—	—	—
17	Farinha de mandioca <i>Farine de manioc</i>	Litro	—	—	—	—
18	Farinha de milho <i>Farine de maïs</i>	»	—	—	—	—
19	Feijão <i>Haricot</i>	»	—	26.000\$000	108.000	14.010\$000
20	Fumo <i>Tabac</i>	Kilo	—	—	3.200	1.800\$000
21	Fructas diversas <i>Fruits divers</i>	Kilo	2.250	6.000\$000	—	—
22	Hortaliças <i>Légumes</i>	»	100	60\$000	2.100	620\$000
23	Laranjas <i>Oranges</i>	Cento	—	—	—	—
24	Mandioca <i>Manioc</i>	Metro cubico	100	2.000\$000	330	6.600\$000
25	Melancias <i>Melon d'eau</i>	Cento	10	300\$000	893	26.700\$000
26	Milho <i>Maïs</i>	Litro	1.100.000	205.000\$000	835.500	58.485\$000
27	Polvilho <i>Amidon</i>	»	—	—	—	—
28	Rapadura <i>Râclure</i>	Kilo	—	—	—	—
29	Trigo <i>Blé</i>	Litro	—	—	—	—
30	Vinho <i>Vin</i>	»	—	—	—	—
TOTAL			—	418.170\$000	—	217.510\$000

Pedro Chaves, Collaborador.

agricola

agricole

Nova Veneza		Pariquêra-Assú		Visconde de Indaiatuba		TOTAL		Numero de ordem Numero d'ordre
Quantidade Quantité	Valor Valeur	Quantidade Quantité	Valor Valeur	Quantidade Quantité	Valor Valeur	Quantidade Quantité	Valor Valeur	
103	1:030\$000	50	50\$000	500	500\$000	28.315	37:805\$000	1
—	—	42.000	12:600\$000	—	—	132.315	41:567\$500	2
—	—	—	—	—	—	60	60\$000	3
—	—	—	—	—	—	12.930	7:260\$000	4
—	—	—	—	—	—	4.056.234	41:270\$700	5
35.800	2:148\$000	—	—	—	—	130.600	20:713\$000	6
317.600	44.464\$000	1.140.000	171:000\$000	135.900	13:500\$000	5.618.150	865:933\$600	7
—	—	30.000	9:000\$000	—	—	103.510	47:145\$000	8
47.520	23.765\$000	1.500	300\$000	—	—	69.222	42:882\$300	9
—	—	120.000	2:400\$000	1.823	100\$380	659.923	44:685\$380	10
54.000	6:180\$000	—	—	10.500	1:050\$000	4.510.100	835:145\$000	11
88.090	35:232\$000	19.000	6:650\$000	—	—	456.629	209:001\$000	12
—	—	3.000	—	—	1:015\$000	8.139	17:656\$000	13
—	—	—	—	—	—	7.700	2:310\$000	14
—	—	400	80\$000	—	—	67.800	6:096\$000	15
—	—	1.000	1:500\$000	—	—	3.200	3:260\$000	16
—	—	80.000	6:400\$000	—	—	304.100	29:159\$000	17
—	—	—	—	30.000	2:400\$000	183.600	17:980\$000	18
231.300	35:145\$000	93.000	13:950\$000	82.200	12:330\$000	1.703.300	322:841\$400	19
—	—	—	—	—	—	16.240	30:388\$000	20
—	—	1.000	1:100\$000	—	—	3.520	30:976\$000	21
—	—	—	—	—	—	11.590	—	22
—	—	500	50\$000	—	—	170.020	67:579\$000	23
—	—	500	50\$000	—	—	1.155	1:650\$000	24
—	—	190	—	—	650\$000	1.870	132:110\$000	25
290	11:606\$000	—	—	—	750\$000	2.195	62:068\$000	26
962.500	72:187\$500	338.000	27:040\$000	928.000	55:680\$000	23.161.200	1.184:275\$550	27
—	—	—	—	—	—	2.980	833\$000	28
—	—	—	—	—	—	2.525	1:736\$000	29
—	—	—	—	—	—	950	480\$000	30
—	—	—	—	—	—	570	570\$000	
—	232:051\$500	—	252:170\$000	—	88:154\$380	—	4.425:837\$430	

Visto. — Canuto de Oliveira, Chefe da Seção

PARTE II

2.^{me} Partie

Estado de São Paulo

État de Saint Paul

Nucleos

Noyaux

Produção extractiva

Production extractive

Numero de ordem Número d'ordre	PRODUCTOS Produits	Bandeirantes (Federal)		Conde do Parnahyba		Gavião Peixoto		Jorge Tibiriçá		Martinho Prado Junior		
		Quantidade Quantité	Valor Valeur	Quantidade Quantité	Valor Valeur	Quantidade Quantité	Valor Valeur	Quantidade Quantité	Valor Valeur	Quantidade Quantité	Valor Valeur	
1	Carvão (sacca) Charbon (sac)	—	—	—	—	660	660\$000	500	1:000\$000	—	—	
2	Lenha (metro cubico) Bois-à-brûler (mètre cubic)	—	—	—	—	—	—	—	—	—	—	
3	Madeira (metro cubico) Bois (mètre cubic)	—	—	3.005	30:050\$000	4.050	130:500\$000	—	—	60	1:200\$000	
4	Especie bovina (cabeça) Espèce bovine (tête)	181	12:150\$000	705	96:150\$000	583	40:700\$000	523	41:840\$000	115	7:700\$000	
5	Especie cavallar (cabeça) Espèce chevaline (tête)	106	7:220\$000	379	76:170\$000	413	66:190\$000	379	75:800\$000	79	5:050\$000	
6	Especie caprina (cabeça) Espèce caprine (tête)	279	2:204\$000	107	2:600\$000	385	3:850\$000	301	1:505\$000	—	—	
7	Especie ovina (cabeça) Espèce ovine (tête)	10	70\$000	—	—	16	160\$000	—	—	—	—	
8	Especie suina (cabeça) Espèce porcine (tête)	886	14:176\$000	1.639	46:485\$000	3.324	3:324\$000	1.625	16:250\$000	183	915\$000	
9	Apicultura Apiculture	Cera (kilo) Cire (kilo)	650	1:170\$000	313	313\$000	—	—	—	—	—	
10			Mel (kilo) Miel d'abeille (kilo)	2.080	4:664\$000	1.539	1:539\$000	—	—	—	—	—
11	Avicultura Aviculture	Aves (cabeça) Volailles (tête)	8.094	6:258\$000	2.402	24:002\$000	16.504	13:203\$200	16.624	16:624\$000	1.240	620\$000
12			Ovos (duzia) Oeufs (dousaine)	—	—	—	—	—	—	—	—	—
13	Lacticínios Laitage	Manteiga (kilo) Beurre (kilo)	—	—	785	2:255\$000	—	—	108	324\$000	—	—
14			Queijo (kilo) Fromage (kilo)	—	—	1.112	2:224\$000	—	—	—	—	—
TOTAL		—	44:912\$000	—	281:788\$000	—	258:587\$200	—	153:343\$000	—	16:385\$000	

Pedro Chaves, Collaborador.

MAPPA VI

6.^{me} Tableau

ANNO DE 1916

Année 1916

coloniaes

coloniaux

e zootecnica

et zootéchnique

Mongão (Federal)		Nova Europa		Nova Odessa		Nova Veneza		Pariquêra-Assú		Visconde de Indaítuba		TOTAL		Numero de ordem Número d'ordre
Quantidade Quantité	Valor Valeur	Quantidade Quantité	Valor Valeur	Quantidade Quantité	Valor Valeur	Quantidade Quantité	Valor Valeur	Quantidade Quantité	Valor Valeur	Quantidade Quantité	Valor Valeur	Quantidade Quantité	Valor Valeur	
—	—	1.500	2:100\$000	570	885\$000	—	—	800	800\$000	—	—	4.030	5:445\$000	1
—	—	3.680	9:200\$000	2.900	8:700\$000	—	—	—	—	36.663	87:091\$800	43.213	104:991\$800	2
119	2:385\$000	3.000	9:000\$000	45	1:800\$000	—	—	—	—	1.789	17:833\$000	12.068	192:768\$000	3
254	20:320\$000	1.069	86:260\$000	450	18:000\$000	180	3:300\$000	520	46:800\$000	95	380\$000	1.765	373:900\$000	4
71	5:380\$000	475	71:250\$000	25	250\$000	10	500\$000	360	43:200\$000	10	500\$000	2.307	352:710\$000	5
55	4:0\$000	—	—	65	230\$000	—	—	50	450\$000	20	100\$000	1.262	11:409\$000	6
6	48\$000	—	—	—	—	—	—	20	200\$000	—	—	52	478\$000	7
572	11:440\$000	2.450	9:800\$000	215	2:150\$000	145	2:320\$000	1.960	78:400\$000	325	6:500\$000	13.324	191:760\$000	8
—	—	200	300\$000	92	46\$000	—	—	200	400\$000	—	—	1.455	2:220\$000	9
—	—	200	200\$000	530	424\$000	—	—	400	400\$000	—	—	4.740	4:227\$000	10
7.421	7:421\$000	21.558	17:090\$000	9.750	9:750\$000	3.450	2:415\$000	20.000	29:000\$000	3.180	3:180\$000	141.723	129:563\$800	11
—	—	—	—	16.316	9:688\$000	—	—	—	—	—	—	16.316	9:688\$000	12
2.310	5:775\$000	1.000	2:500\$000	7.140	17:850\$000	—	—	800	2:400\$000	300	900\$000	12.443	32:004\$000	13
1.512	1:512\$000	—	—	560	1:120\$000	—	—	—	—	—	—	3.184	4:856\$000	14
—	55:021\$000	—	207:700\$000	—	70:923\$000	—	8:835\$000	—	202:050\$000	—	116:484\$800	—	1.416:029\$500	

Visto. — Canuto de Oliveira, Chefe da Secção.

BIBLIOTECA
— DC —
MINISTERIO DA AGRICULTURA

Nucleos colonias

Noyaux coloniaux

Extensão cultivada, população e valor da produção nos ultimos cinco annos

Étendue cultivée, population et valeur de la production pendant les cinq dern.ères années

Nucleos Noyaux	ANNOS Années	Extensão cultivada (em hectares) Étendue cultivée (en hectares)	POPULAÇÃO Population			VALOR DA PRODUÇÃO Valeur de la production		
			Menores de 14 annos Au-dessous de 14 ans	Maiores de 14 annos Au-dessus de 14 ans	Total	Agricola Agricole	Extractiva e zootecnica Extractive et zootech- que	Total
Bandeirantes (Federal)	1912	412,12	387	547	934	50:976\$100	1:060\$000	52:036\$100
	1913	520,64	549	491	1.040	78:824\$250	20:575\$400	99:299\$650
	1914	763,92	538	576	1.114	124:146\$550	32:338\$200	156:484\$750
	1915	754,59	442	767	1.209	128:802\$500	39:795\$000	168:597\$500
	1916	777,32	208	1.072	1.280	145:086\$550	44:912\$000	189:998\$550
Conde do Parna- hyba	1912	—	400	565	965	61:983\$000	113:702\$000	175:685\$000
	1913	791,00	400	565	965	145:787\$500	97:990\$000	243:777\$500
	1914	1.021,00	538	599	1.137	187:739\$900	198:154\$000	385:893\$900
	1915	1.323,00	599	767	1.366	270:441\$000	231:442\$500	501:883\$500
	1916	1.431,00	704	844	1.548	489:612\$500	281:788\$000	771:400\$500
Gavião Peixoto.	1912	1.350,00	508	940	1.448	145:421\$000	3.800\$000	149:221\$000
	1913	1.350,00	568	1.023	1.591	194:049\$200	7:920\$000	201:969\$200
	1914	2.887,00	793	1.133	1.926	137:154\$900	63:817\$000	200:971\$900
	1915	3.026,00	883	1.139	2.022	416:639\$300	156:968\$000	573:607\$300
	1916	3.140,00	1.072	1.254	2.326	959:039\$000	258:587\$200	1.216:626\$200
Jorge Tibiriçá.	1912	810,46	—	—	—	—	—	—
	1913	1.437,00	484	742	1.226	271:765\$000	159:435\$200	430:200\$200
	1914	1.664,50	361	1.011	1.372	315:860\$000	36:108\$500	351:968\$500
	1915	1.892,00	950	1.129	2.087	63:533\$400	7:900\$000	71:433\$400
	1916	1.892,00	771	1.416	2.187	1.099:415\$000	153:343\$000	1.252:758\$000
Martinho Prado Junior.	1912	—	72	62	134	6:445\$000	—	6:445\$000
	1913	137,94	81	241	322	45:016\$000	1:113\$000	46:129\$000
	1914	104,86	125	131	256	47:033\$500	1:882\$000	48:015\$500
	1915	108,90	127	131	258	8:530\$000	1:580\$000	10:110\$000
	1916	219,22	118	152	270	20:027\$500	16:385\$000	36:412\$500
Monção (Federal)	1912	566,06	335	622	957	20:724\$000	4:620\$000	25:344\$000
	1913	1.321,00	611	1.054	1.665	108:683\$000	6:860\$000	115:543\$000
	1914	2.016,58	896	1.032	1.928	151:745\$000	39:925\$000	191:070\$000
	1915	3.310,00	964	1.505	2.469	325:705\$000	26:627\$000	352:332\$000
	1916	3.623,00	908	1.433	2.341	504:601\$000	55:021\$000	559:622\$000
Nova Europa	1912	2.037,00	838	913	1.751	235:820\$000	7:390\$000	243:210\$000
	1913	2.115,00	730	1.183	1.913	216:107\$000	7:573\$000	233:680\$000
	1914	2.740,00	541	1.424	1.965	123:230\$000	28:400\$000	154:630\$000
	1915	2.902,00	591	1.515	2.106	170:950\$000	38:960\$000	209:910\$000
	1916	2.962,08	1.120	1.257	2.377	418:170\$000	207:700\$600	625:870\$600

Extensão cultivada, população e valor da produção nos últimos cinco annos

Étendue cultivée, population et valeur de la production pendant les cinq dernières années

Nucleos <i>Noyaux</i>	ANNOS <i>Années</i>	Extensão cultivada (em hectares) <i>Étendue cultivée (en hectares)</i>	POPULAÇÃO <i>Population</i>			VALOR DA PRODUÇÃO <i>Valeur de la production</i>		
			Menores de 14 annos <i>Au-dessous de 14 ans</i>	Maiores de 14 annos <i>Au-dessus de 14 ans</i>	Total	Agrícola <i>Agricole</i>	Extractiva e zootécnica <i>Extractive et zootéchnique</i>	Total
Nova Odessa .	1912	—	—	—	—	125:121\$000	—	125:121\$000
	1913	1.282,00	413	564	977	127:182\$000	58:839\$500	186:021\$500
	1914	1.570,00	435	753	1.188	116:084\$000	29:600\$000	145:684\$000
	1915	1.361,00	455	792	1.247	203:253\$000	65:505\$000	268:758\$000
	1916	1.301,00	500	801	1.301	217:510\$000	70:923\$000	288:433\$000
Nova Veneza .	1912	625,00	258	216	474	28:300\$000	46:557\$000	74:857\$000
	1913	750,00	311	253	564	84:331\$000	8:900\$000	93:231\$000
	1914	980,00	241	270	611	71:845\$000	33:679\$000	83:459\$000
	1915	1.125,00	344	305	649	94:050\$000	11:474\$000	105:524\$000
	1916	1.185,00	309	353	662	232:051\$500	8:835\$000	240:886\$500
Pariquêra-Assú.	1912	2.153,00	1.125	1.481	2.606	225:700\$950	34:492\$000	260:192\$000
	1913	2.184,00	1.204	1.495	2.699	231:017\$000	85:755\$500	316:772\$500
	1914	2.250,00	1.304	1.520	2.824	220:127\$000	82:146\$000	302:273\$000
	1915	4.101,00	1.388	1.504	2.892	253:025\$000	63:998\$000	317:023\$000
	1916	4.110,00	1.422	1.449	2.871	252:170\$000	202:050\$000	454:220\$000
Visconde de Indaiatuba .	1912	—	—	—	—	—	—	—
	1913	387,00	265	368	633	7:580\$000	241:935\$200	249:515\$200
	1914	472,00	434	502	936	77:479\$000	423:588\$000	501:067\$000
	1915	560,00	522	644	1.166	81:867\$000	59:970\$000	141:837\$000
	1916	784,50	804	870	1.674	88:154\$380	116:484\$800	194:639\$180

Pedro Chaves, Collaborador

Visto — Canuto de Oliveira, Chefe da Secção



Terceira parte

3.^{me} Partie

Vias de comunicação e meios de transporte

Voies de communication et moyens de transport



Viação férrea

Chemins de Fer

PARTE III

3.^{me} Partie

Estado de São Paulo

État de Saint Paul

Estradas

Chemins

Demonstração

Démonstration

Numero de ordem Numero d'ordre	EMPRESAS Compagnies	CA
		Ca
		Realizado em ações Realisé en actions
1	Companhia Ferroviaria São Paulo-Goyaz	5.000:000\$000
2	» Melhoramentos de Monte Alto	300.000\$000
3	» Mogy na de Estradas de Ferro	80.000:000\$000
4	» Paulista » » » »	92.000:000\$000
5	Estrada de Ferro Bragantina	--
6	» » » Central do Brasil
7	» » » de Araraquara (3)	--
8	» » » de Jaboticabal	350:980\$000
9	» » » do Bananal	(1) --
10	» » » » Dourado	4.500:000\$000
11	» » » » Guarujá	--
12	» » » Funi'ense	(2) --
13	» » » Itatibense	500:000\$000
14	» » » Minas e Rio	--
15	» » » Noroeste do Brasil	10.000:000\$000
16	» » » Perús a Pirapóra	1.000:000\$000
17	» » » Rezende a Bocaina	--
18	» » » São Paulo e Minas	1.134:700\$000
19	» » » Votorantim	(4) --
20	Ramal de Piracaia	--
21	» Dumont	(3) --
22	» Ferreo Campineiro (Companhia Campineira Tracção Luz e Força)	--
23	São Paulo Railway Company	£ 4.000 000-0-0
24	Sorocabana » »	--
25	Southern São Paulo Railway	£ 800.000
26	Tramway da Cantareira	(6) --

(1) Propriedade particular
 (2) » do Estado
 (3) » da Companhia Agricola Fazenda Dumont
 (4) » do Banco União de São Paulo
 (5) Companhia Estrada de Ferro Norte de São Paulo
 (6) Propriedade do Estado

Ignacio de Lacerda Filho, Collaborador

de ferro
de fer
do capital
du capital

MAPPA I
1.^{er} Tableau
ANNO DE 1916
Année 1916

P I T A L <i>pital</i>			CAPITAL GARANTIDO <i>Capital garanti</i>		Numero de ordem <i>Numero d'ordre</i>
Realizado em debentures <i>Realisé en debentures</i>	Não consolidado <i>Non consolidé</i>	Empregado <i>Employé</i>	Valor <i>Valeur</i>	Garantia de juros <i>Garantie d'interêts</i>	
--	--	5.073:946\$290	--	--	1
--	--	431:595\$550	--	--	2
--	--	--	--	--	3
£ 1.767.800	--	--	--	--	4
--	--	5.123:613\$140	--	--	5
.	6
--	--	--	--	--	7
--	--	544:400\$029	--	--	8
--	--	--	--	--	9
21.510:000\$000	--	10.708:680\$830	--	--	10
--	--	--	--	--	11
--	--	3.594:004\$189	--	--	12
--	--	711:607\$586	--	--	13
--	--	--	--	--	14
18.532\$500	--	15.856:120\$664	13.089:600\$000	6 %.	15
--	--	--	--	--	16
--	--	--	--	--	17
£ 280.000	--	--	--	--	18
--	--	--	--	--	19
--	--	3.648:335\$550	--	--	20
--	--	--	--	--	21
--	--	--	--	--	22
£ 2.000.000-0-0	£ 738.602-15-11	--	--	--	23
--	--	99.501:822\$207	--	--	24
£ 900.000	--	£ 1.700.000	11.231:240\$000	6 %.	25
--	--	2.995:749\$553	--	--	26

M. de Arruda Camargo, servindo de Chefe

PARTE III

3.^{me} Partie

Estado de São Paulo

État de Saint Paul

Estradas

Chemins

Desenvolvimento

Longueur

Numero de ordem Número d'ordre	EMPRESAS Compagnies	Kilometros em tra- fego Kilomètres exploités	Kilometros em construção Kilomètres en cons- truction
1	Companhia Ferroviaria São Paulo-Goyaz	132	14
2	» Melhoramentos de Monte Alto	9	1
3	» Mogyana de Estradas de Ferro	1.890,686	--
4	» Paulista » » »	1.276,3 6	13
5	Estrada de Ferro Bragantina	77	--
6	» » » Central do Brasil
7	» » » de Araraquara	280,712	--
8	» » » » Jaboticabal	26,280	14
9	» » » do Bananal	28	--
10	» » » » Dourado	272	--
11	» » » » Guarujá	9	--
12	» » » Funilense	94	--
13	» » » Itatibense	21	--
14	» » » Minas e Rio	24	--
15	» » » Noroeste do Brasil	437	--
16	» » » Perú a Pirapóra	16	--
17	» » » Rezende a Bocaina	38,810	6,196
18	» » » São Paulo e Minas	106	--
19	» » » Votorantim	16	--
20	Ramal de Piracaia	31	--
21	» Dumont	23,442	--
22	» Ferreo Campineiro (Companhia Campineira Tracção Luz e Força)	42	--
23	São Paulo Railway Company	143,690	--
24	Sorocabana » »	1.555,417	221,117
25	Southern São Paulo Railway	161,545	--
26	Tramway da Cantareira	39,169	--
	TOTAL	6.751,146	280,313

(1) Inclusive linhas accessorias

Ignacio de Lacerda Filho, Collaborador

MAPPA II

2.^{me} Tableau

ANNO DE 1916

Année 1916

de ferro

de fer

das linhas

des lignes

Kilometros, projec- tados Kilomètres à cons- truire	Bitola Largueur de la voie	Ramaes Embranchements	Prolongamentos Prolongements	Linhas principais (extensão) kil. Lignes principales (Longueur) kilo- mètres	Linhas accessorias (extensão) kil. Lignes accessoires (Longueur) kilo- mètres	Desvios (kilome- tros) Voies d'évitement (kilomètres)	Numero de ordem Número d'ordre
20	1,00	1	1	132	--	8,785	1
23	1,00	.	.	9	--	0,746	2
--	1,00-0,60	16	--	1.890,686	--	197,949	3
--	1,60-1,00-0,60	9	--	1.276 396	--	(1) 251,396	4
--	1,00	--	--	77	--	11,029	5
.	6
--	1,00	1	--	229,912	50,800	12	7
80	1,00	--	1	26	0,280	0,985	8
--	1,00	--	--	28	--	1	9
--	1,00-0,60	.	.	151	122	12	10
--	1,00	--	--	9	--	0,500	11
--	1,00	--	--	93,207	--	7,574	12
25	1,00	--	1	21	--	2,017	13
--	1,00	--	--	24	--	--	14
--	1,00	--	--	437	--	13,722	15
22	0,60	--	--	16	--	2,100	16
--	1,00	--	--	38,810	--	1,100	17
--	0,60	--	--	106	--	18	18
--	0,60	1	--	13	--	--	19
--	1,00	--	--	31	--	2,717	20
--	0,60	--	--	23,442	--	4,317	21
--	0,60	1	--	33	9	8	22
--	1,60	--	--	139	4,224	196,593	23
--	1,00	12	1	1.555,417	--	164,675	24
24	1,00	--	--	161,545	8,530	--	25
--	0,60	3	--	32,069	7,100	12,074	26
194	.	44	4	6.557,277	201,934	929,270	

M. de Arruda Camargo, servindo de Chefe

PARTE III

3.^{me} Partie

Estado de São Paulo

État de Saint Paul

Estradas

Chemins

Estações, arma

Stations, entre

Número de ordem Número d'ordre	EMPRESAS Compagnies	Estações Stations	Armazens Entrepôts	Abrigos de carro Dépôts de voitures à voyageurs
1	Companhia Ferroviaria São Paulo-Goyaz	16	3	1
2	» Melhoramentos de Monte Alto	1	1	2
3	» Mogyana de Estradas de Ferro	200	185	8
4	» Paulista » » » »	112	119	14
5	Estrada de Ferro Bragantina	9	5	3
6	» » » Central do Brasil
7	» » » de Araraquara	30	30	1
8	» » » » Joboticabal	4	4	1
9	» » » do Bananal	3	5	2
10	» » » » Dourado	29	31	5
11	» » » » Guarujá	3	2	--
12	» » » Funilense	8	9	2
13	» » » Itatibense	3	3	1
14	» » » Minas e Rio	--	--	--
15	» » » Noroeste do Brasil	22	22	5
16	» » » Perús a Pirapóra	--	--	--
17	» » » Rezende a Bocaina	7	7	1
18	» » » São Paulo e Minas	7	7	1
19	» » » Votorantim	4	4	--
20	Ramal de Piracaia	5	2	2
21	» Dumont	4	4	1
22	» Ferreo Campineiro (Companhia Campineira Tracção Luz e Força).	5	5	2
23	São Paulo Railway Company	27	19	3
24	S'rocabana » »	140	135	3
25	Southern São Paulo Railway	11	1	1
26	Tramway da Cantareira	10	9	4
	TOTAL	660	613	63

Ignacio de Lacerda Filho, Collaborador.

de ferro

de fer

zens, pessoal etc.

pôts, personnel, etc.

MAPPA III

3.^{me} Tableau

ANNO DE 1916

Année 1916

Rotundas <i>Rotondes</i>	Officinas <i>Ateliers</i>	Locomotivas <i>Locomotives</i>	Carros e wagões <i>Wagons et voitures</i>	PESSOAL <i>Personnel</i>				TOTAL	Numero de ordem <i>Numero d'ordre</i>
				Administração cen- tral e contabili- dade <i>Administration cen- trale et comp- tabilité</i>	Tralego <i>Trafic</i>	Locomoção <i>Locomotion</i>	Via permanente <i>Matériel fixe</i>		
--	1	13	109	22	70	20	83	195	1
--	1	3	8	6	9	6	7	28	2
3	1	167	2.766	200	1.917	1.343	1.234	4.694	3
2	2	169	3.495	176	2.227	1.939	1.168	5.510	4
3	1	7	102	1	75	42	74	192	5
.	6
1	1	32	318	.	198	63	180	441	7
--	--	2	2	3	5	3	15	26	8
--	1	3	6	3	8	4	15	30	9
--	2	19	324	16	128	106	142	392	10
--	1	4	9	--	22	18	10	50	11
--	1	8	132	12	35	43	52	142	12
--	1	3	25	9	11	10	14	44	13
--	--	--	--	--	--	--	--	--	14
--	1	20	127	35	155	192	457	839	15
--	--	--	--	--	--	--	--	--	16
--	1	3	13	2	11	5	18	36	17
1	1	9	80	5	13	20	39	77	18
1	1	5	51	1	12	12	14	39	19
--	--	1	24	--	22	2	24	48	20
2	2	3	59	2	13	10	21	46	21
--	1	4	32	3	16	9	23	51	22
8	2	130	4.245	135	2.506	2.094	1.375	6.110	23
14	2	122	2.257	186	1.180	1.105	1.313	3.784	24
1	1	6	65	11	29	33	111	184	25
3	1	13	215	5	58	79	44	186	26
39	26	746	14.364	833	8.720	7.158	6.433	23.144	

M. de Arruda Camargo, servindo de Chefe.

PARTE III

3.^{me} Partie

Estado de São Paulo

État de Saint Paul

Estradas

Chemins

Percurso do mate

Parcours du ma

Numero de ordem Numéro d'ordre	EMPRESAS Compagnies	Trens de passageiros Trains de voyageurs		Trens de carga Trains de marchandises		Trens mixtos Trains mixtes	
		Numero Nombre	Extensão percorrida (kilometros) Extension parcourue (kilomètres)	Numero Nombre	Extensão percorrida (kilometros) Extension parcourue (kilomètres)	Numero Nombre	Extensão percorrida (kilometros) Extension parcourue (kilomètres)
1	Companhia Ferroviaria São Paulo-Goyaz	1.483	81.200	588	50.120	1.780	95.460
2	» Melhoramentos do Monte Alto	1.142	10.278	14	268,000	—	—
3	» Mogyana de Estradas de Ferro	12.323	1.805.024	18.780	2.224.588	16.430	934.538
4	» Paulista » » » »	15.106	1.768.106	33.430	2.227.636	7.330	644.152
5	Estrada de Ferro Bragantina	13	353,000	3.161	116.431	1.772	106.952
6	» » » Central do Brasil
7	» » » de Araraquara	2.586	820.671	1.798	201.674	1.840	205.317
8	» » » » Jaboticabal	—	—	—	—	1.460	40.000
9	» » » do Bananal	37	1.472	—	—	526	14.728
10	» » » » Dourado	—	—	—	—	—	—
11	» » » » Guarujá	—	5.665	—	—	—	596,000
12	» » » Funilense	104	8.781	2.035	71.873	1.066	77.465
13	» » » Itatibense	—	—	70	1.707	1.266	26.696
14	» » » Minas e Rio	—	—	—	—	—	—
15	» » » Noroeste do Brasil	—	—	1.209	173.237	626	133.784
16	» » » Perús a Pirapóra.	—	—	—	—	—	—
17	» » » Rezende a Bocaina	16	1.007,480	—	—	314	12.186,810
18	» » » São Paulo e Minas	—	—	29	6.148	307	43.815
19	» » » Votorantim	183	1.784,300	630	4.069,300	2.190	30.900,000
20	Ramal de Piracaia	10	83,000	314	4.796	1.464	41,652
21	» Damont	430	9.860	586	13.460	—	—
22	» Ferreo Campineiro (Companhia Campi- neira Tracção Luz e Força	80	2.043	424	8.749	1.042	39.271
23	São Paulo Railway Company	18.580	882.188	16.850	1.161.716	—	—
24	Sorocabana » »	12.452	1.603.287	20.190	1.576.664	11.211	455.744
25	Southern São Paulo Railway	118	11.819	211	31.876	206	33.371
26	Tramway da Cantareira	13.220	212.088	1.152	19.366	—	—
	TOTAL	77.976	6.875.899,780	104.541	7.904.077,300	50.830	2.912.628,240

(1) Inclusive Tracção.
(2) Transporte de pedras.

Ignacio de Lacerda Filho, Collaborador.

de ferro

de fer

rial rodante e accidentes

tériel roulant et accidents

Trens de lastro <i>Trains de ballast</i>		Em serviço de construção <i>En service de construction</i>		Numero total de trens <i>Nombre total de trains</i>	Extensão total percorrida (kilo- metros) <i>Extension total parcourue (kilo- mètres)</i>	Accidentes <i>Accidents</i>		Pessoal <i>Personnel</i>		Viajantes <i>Voyageurs</i>		Publico <i>Public</i>		TOTAL		Numero de orden <i>Numère d'ordre</i>
Numero <i>Nombre</i>	Extensão percorrida (kilometros) <i>Extension parcourue (kilomètres)</i>	Numero <i>Nombre</i>	Extensão percorrida (kilometros) <i>Extension parcourue (kilomètres)</i>			Via permanente <i>Voie permanente</i>	Tracção <i>Traction</i>	Mortes <i>Morts</i>	Feridos <i>Bléssés</i>	Mortes <i>Morts</i>	Feridos <i>Bléssés</i>	Mortes <i>Morts</i>	Feridos <i>Bléssés</i>	Mortes <i>Morts</i>	Feridos <i>Bléssés</i>	
457	12.167	—	—	4.311	248.046	17	10	2	1	—	—	3	—	5	1	1
—	—	—	—	1.156	10.546	—	—	—	—	—	—	—	—	—	—	2
5.221	160.272	—	—	52.760	5.484.492	(1)114	—	8	27	—	7	9	10	17	44	3
1.454	26.735	—	—	57.410	4.666.629	17	53	5	23	1	16	7	7	13	46	4
—	3.619	—	—	4.946	227.355	1	—	—	—	—	—	3	1	3	1	5
.	6
458	27.121	—	—	6.682	754.783	8	6	—	1	—	—	2	2	2	3	7
20	1.810	265	—	1.815	41.810	2	—	—	—	—	—	—	—	—	—	8
8	436,000	—	—	571	16.636	—	—	—	—	—	—	—	—	—	—	9
—	—	—	—	—	—	8	—	—	—	—	—	—	1	—	1	10
—	—	—	—	—	6.261	1	—	—	1	—	—	—	—	—	1	11
18	242,000	—	—	3.223	158.361	2	—	—	—	—	—	—	—	—	—	12
1	36,000	—	—	1.343	28.499	2	—	—	—	—	—	2	—	2	—	13
—	—	—	—	—	—	—	—	—	—	—	—	—	—	—	—	14
742	83.363	—	—	2.577	393.381	—	—	1	1	—	—	—	—	1	1	15
—	—	—	—	—	—	—	—	—	—	—	—	—	—	—	—	16
15	814,860	—	—	345	14.008,680	—	8	—	—	—	—	—	—	—	—	17
—	—	—	—	336	19.963	—	—	—	—	—	—	—	—	—	—	18
91	563,200	(2)1.149	3.165,800	4.246	41.113,500	—	—	—	—	—	—	—	—	—	—	19
—	1.869	—	—	1.788	51.400	—	—	—	2	—	—	—	—	—	2	20
24	552,000	—	—	1.040	23.902	—	—	—	—	—	—	—	—	—	—	21
—	—	—	—	1.546	50.063	—	—	—	—	—	—	—	—	—	—	22
—	26.120	—	—	35.479	2.070.024	—	—	7	13	—	—	4	1	11	14	23
1.393	60.238	1.767	78.511	47.022	3.864.444	230	—	9	55	1	5	10	7	20	67	24
—	—	—	—	535	77.069	—	2	—	—	—	—	1	1	1	1	25
1.334	9.766	—	—	15.706	241.220	1	4	—	1	—	1	2	3	2	5	26
11.239	715.724,060	3.281	81.676,800	244.867	18.490.006,180	403	83	32	125	2	29	43	33	77	187	

M. de Arruda Camargo, servindo de Chefe,

PARTE III

3.^{me} Partie

Estado de São Paulo

État de Saint Paul

Estradas

Chemins

Movimento ge

Mouvement gé

Número de ordem Número d'ordre	EMPRESAS Compagnies	Passageiros Voyageurs	Telegrammas Telegrammes	Bagagens e encomen- das Bagages et commandes	MERCAS Marchan		
					Aguardente Eau-de-vie	Algodão Coton	Assucar Sucre
1	Companhia Ferroviaria São Paulo-Goyaz	200.298	15.735	1.931.631	192.706	105	—
2	» Melhoramentos de Monte Alto	21.481	2.264	208.072	—	—	—
3	» Mogyana de Estradas de Ferro	2.305.187	365.472	20.221.671	5.926.931	65.744	—
4	» Paulista » » » »	1.907.294 1/2	445.961	23.444.000	19.497.000	301.000	—
5	Estrada de Ferro Bragantina	219.316	18.470	2.073.000	—	130.060	—
6	» » » Central do Brasil	—
7	» » » de Araraquara	521.182	53.745	3.615.194	604.501	6.450	—
8	» » » » Jaboticabal	31.828	—	60.252	—	—	—
9	» » » do Bananal	5.328	—	.	152.819	—	—
10	» » » » Dourado	321.454	23.557	1.516.156	220.621	—	—
11	» » » » Guarujá	—	—	—	—	—	—
12	» » » Funilense	96.408	2.127	653.033	381.571	9.129	—
13	» » » Iatibense	38.736	2.537	1.055.820	209.685	49.207	—
14	» » » Minas e Rio	20.676	—	177.518	—	—	—
15	» » » Noroeste do Brasil	127.704	33.609	1.031.686	141.632	—	—
16	» » » Perú a Pirapóra	—	—	—	—	—	—
17	» » » Rezende a Bocaina	10.032	607	137.124	123.988	—	—
18	» » » São Paulo e Minas	8.763	—	158.192	—	—	—
19	» » » Votorantim	36.647	—	129.694	458	1.120.845	—
20	Ramal de Piracaia	113.175	6.706	626.000	—	110.000	—
21	» Dumont	21.867	59	82.609	4.439	—	—
22	» Ferreo Campineiro (Companhia Campi- neira Tracção Luz e Força	58.772	1.051	415.778	101.460	—	—
23	São Paulo Railway Company	2.794.372	236.329	37.459.000	—	12.202.060	—
24	Sorocabana » »	1.331.413	183.917	15.182.930	5.225.114	10.676.322	—
25	Southern São Paulo Railway	29.118 1/2	4.113	263.205	78.680	—	—
26	Tramway da Cantareira	1.495.992	—	1.048.282	—	—	—
	TOTAL	11.925.067	1.396.368	114.522.147	32.864.697	24.700.802	—

Ignacio de Lacerda Filho, Collaborador.

MAPPA V

5.^{me} Tableau

ANNO DE 1916

Année 1916

Directoria de Estatística Commercial
MINISTERIO DA FAZENDA
RIO DE JANEIRO

de ferro
de fer
ral do trafego
néral du trafic

DORIAS							ANIMAES				Numero de orden Número d'ordre
dises							Animaux				
Café Café	Cereaes Céréales	Couroes Cuirs	Fumo Tabac	Sal Sel	Diversas Autres arti- cles	TOTAL	Cavallos Chevaux	Gado Gros et petit bétail	Diversas Diverses	TOTAL	
13.340.061	18.297.910	64.503	53.893	1.605.602	13.160.628	46.715.408	91	6.516	2.030	8.637	1
3.892.768	—	—	—	137.387	642.050	4.672.205	—	—	445	445	2
271.488.990	169.919.541	3.104.815	1.712.381	38.862.767	411.569.438	902.650.606	3.825	184.787	85.049	273.661	3
519.020.000	69.391.000	—	957.000	12.295.000	782.942.000	1.404.415.000	—	201.433	17.225	218.658	4
17.845.000	—	—	—	2.043.000	154.263.000	174.281.000	—	12.364	2.233	14.597	5
.	6
44.561.059	117.098.151	63.859	205.127	4.017.414	71.336.969	237.923.620	8	1.951	14.124	16.083	7
—	—	—	—	—	4.000.000	4.000.000	—	—	141	141	8
210.116	171.255	1.315	4.687	14.686	865.257	1.450.135	—	—	103	103	9
35.758.265	11.692.855	—	39.000	1.384.308	38.142.688	87.237.740	—	11.902	2.056	13.958	10
—	—	—	—	—	—	—	—	—	—	—	11
1.897.147	5.952.803	10.531	13.472	168.568	58.107.879	66.541.100	102	32	270	413	12
4.512.810	541.595	12.234	17.021	189.129	15.722.529	21.254.210	54	76	165	295	13
—	—	—	—	—	6.542.904	6.542.904	—	—	10.855	10.855	14
6.684.182	13.716.530	66.099	62.766	2.110.902	36.637.889	59.423.000	1.704	1.945	9.477	13.126	15
—	—	—	—	—	—	—	—	—	—	—	16
682.387	208.165	—	901	63.020	731.605	1.810.366	—	—	152	152	17
2.507.135	—	—	—	—	3.191.601	5.788.736	13	—	—	13	18
11.098	57.83	—	1.160	62.382	26.314.980	27.568.746	—	—	84	84	19
4.612.000	—	—	—	421.000	46.538.000	51.711.000	—	436	482	918	20
7.868.245	870.292	1.327	6.604	67.280	1.091.819	9.910.006	3	—	158	161	21
3.932.019	1.634.089	4.140	14.799	74.044	9.080.861	14.841.412	31	61	169	261	22
681.417.000	—	—	—	55.797.000	4.800.085.000	2.549.501.000	18.974	229.650	—	248.624	23
103.339.606	77.132.036	391.175	608.102	11.149.434	496.020.385	705.052.174	9.068	98.243	180.281	288.592	24
45.193	2.227.562	4.795	6.883	64.426	39.037.281	41.464.850	69	65	130	264	25
—	—	—	—	—	66.780.959	66.780.959	—	—	303	303	26
1.723.757.081	488.911.637	4.264.883	3.703.796	130.557.349	4.082.806.022	6.491.566.267	33.942	750.461	325.941	4.110.344	

M. de Arruda Camargo, servindo de Chefe.

PARTE III

3.^{me} Partie

Estado de São Paulo

État de Saint Paul

Estradas

Chemins

Re

Re

Numero de ordem Número d'ordre	EMPRESAS Compagnies	R E	
		Passagens Passages	Bagagens e encomendas Bagages et commandes
1	Campanhia Ferroviaria São Paulo-Goyaz.	331:908\$510	45.010\$980
2	» Melhoramentos de Monte Alto	30:737\$720	2:192\$640
3	» Mogyana de Estradas de Ferro	3.726:876\$240	906:165\$770
4	» Paulista	4.532:421\$780	1.187:748\$250
5	Estrada de Ferro Bragautina	194:451\$250	47:001\$240
6	» » » Central do Brasil		
7	» » » de Araraquara	887:516\$977	127 270\$457
8	» » » » Jaboticabal	20:550\$850	912\$100
9	» » » do Bananal	9:792\$357	(1)
10	» » » » Dourado	401:366\$070	65:793\$160
11	» » » » Guarujá	117:872\$300	28:172\$700
12	» » » Funilense	84:694\$260	16:258\$260
13	» » » Itatibense	39:070\$620	12:205\$360
14	» » » Minas e Rio.	140:299\$700	6:731\$200
15	» » » Noroeste do Brasil.	534:170\$080	91:014\$740
16	» » » Perús a Pirapóra	630\$000	--
17	» » » Rezende a Boeaina.	10:479\$100	3:771\$200
18	» » » São Paulo e Minas.	15:517\$070	2:819\$620
19	» » » Votorantim	21:296\$000	1:057\$600
20	Ramal de Piracaia	50:226\$080	6:607\$360
21	» Dumont	20:773\$000	1:468\$400
22	» Ferreo Campineiro (Companhia Campineira Tração Lnz e Força)	64:642\$330	9:295\$310
23	São Paulo Railway Company	3.555:180\$610	968:056\$720
24	Sorocabana » »	3.419:511\$675	909:649\$786
25	Southern São Paulo Railway	81:674\$132	10:469\$248
26	Tramway da Cantareira.	336:475\$600	14:293\$200
	TOTAL	18.623:138\$311	4.463:948\$301

(1) Incluído em Diversas

Ignacio de Lacerda Filho, Collaborador.

de ferro

de fer

ceita

cettes

MAPPA VI

6.me Tableau

ANNO DE 1916

Année 1916

CEITA					Numero de ordem Numero d'ordre
cettes					
Animaes <i>Animaux</i>	Mercadorias <i>Marchandises</i>	Telegrammas <i>Télégrammes</i>	Diversas <i>Diverses</i>	TOTAL	
3:673\$250	635:345\$000	10:702\$500	32:277\$240	1.058:917\$480	1
170\$320	29:960\$280	1:622\$960	16:202\$050	80:885\$970	2
780:169\$930	15.340:930\$091	175:061\$111	214 473\$022	21.143:676\$164	3
1.102:823\$260	2 1.064:552\$500	351:976\$873	686:702\$540	31.926:225\$203	4
8:603\$160	616:252\$450	6:433\$480	12:844\$010	885:588\$590	5
					6
19:335\$350	1.597:868\$101	36:518\$462	55:226\$418	2.723:735\$765	7
27\$400	42:147\$000	16\$300	287\$800	63:941\$450	8
203\$900	13:850\$243	--	10:060\$900	33:907\$400	9
5:773\$000	690:329\$790	16.395\$500	56:918\$270	1.236:575\$790	10
--	--	--	4:421\$300	150:466\$300	11
1:219\$150	258:616\$260	1:569\$350	5:377\$100	367:734\$380	12
460\$280	116:652\$600	1:668\$2 0	1:220\$100	171:277\$180	13
28:239\$000	127:565\$000	574\$490	2:358\$500	305:767\$890	14
30:344\$840	817:778\$290	27:953\$540	48:214\$010	1.549:475\$500	15
--	--	--	--	630\$000	16
176\$300	19:817\$200	650\$883	2:722\$700	37:617\$383	17
219\$400	75:643\$250	745\$020	535\$300	95:479\$660	18
75\$600	5:898\$800	--	45:379\$050	73:687\$050	19
384\$890	78:359\$320	2:025\$880	3:446\$640	141:050\$170	20
43\$100	51:989\$400	46\$700	76:984\$960	151:305\$560	21
572\$970	110:427\$720	833\$480	25:381\$000	211:152\$810	22
338:468\$620	23.906:043\$690	161:156\$910	810:348\$680	29.739:259\$230	23
786:650\$860	12.762:400\$420	152:650\$993	1.104:806\$970	19.135:670\$704	24
1:292.\$700	143.614\$100	3:655\$200	5:058\$753	245:764\$133	25
319\$600	74:007\$400	--	10:847\$200	435:943\$000	26
3.109:246\$880	81.580:048\$905	952:257\$852	3.232:094\$513	111.965:734\$762	

M. de Arruda Camargo, servindo de Chefe.

PARTE III

4.^{me} Partie

Estado de São Paulo

État de Saint Paul

Estradas

Chemins

Des

Dé

Numero de ordem Número d'ordre	EMPRESAS Compagnies	DES	
		Administração e conta- bilidade Administration et com- ptabilité	Trafego Trafic
1	Companhia Ferroviaria São Paulo-Goyaz	76:618\$370	(1) 230:091\$120
2	» Melhoramentos de Monte Alto	14:570\$390	12:354\$730
3	» Mogyana de Estradas de Ferro	550:563\$283	2.693:574\$501
4	» Paulista » » » »	1.563:013\$160	4.068:712\$864
5	Estrada de Ferro Bragantia	33:757\$390	107:971\$110
6	» » » Central do Brasil		
7	» » » de Araraquara	189:413\$157	305:474\$590
8	» » » » Jaboticabal	12:197\$000	4:393\$300
9	» » » do Bananal	8:400\$000	7:830\$450
10	» » » » Dourado	77:796\$301	165:564\$894
11	» » » » Guarujá	18 980\$000	74:930\$200
12	» » » Funilense	51:157\$604	56:623\$000
13	» » » Itatibense	12:506\$935	48:911\$855
14	» » » Minas e Rio	--	--
15	» » » Noroeste do Brasil	222:344\$080	240:193\$270
16	» » » Perús a Pirapóra	8:220\$000	9:660\$000
17	» » » Rezende a Bocaina	13:135\$323	11:604\$180
18	» » » São Paulo e Minas	30:413\$944	15:508\$860
19	» » » Votorantim	3:000\$000	14:727\$000
20	Ramal de Piracaia	12:689\$190	37:171\$170
21	» Dumont	4:500\$000	27:697\$100
22	» Ferro Campinico (Companhia Campineira Tracção Luz e Força	7:843\$000	36:347\$560
23	São Paulo Railway Company	1.106:604\$060	4 835:369\$350
24	Sorocabana » »	972:074\$124	2.586:364\$762
25	Southern São Paulo Railway	65.383\$438	59:665\$809
26	Tramway da Cantareira	27:407\$834	99:278\$578
	TOTAL	5.082:588\$583	15.750:020\$253

(1) Inclusive Locomoção.

(2) As verbas de Despesa não vieram discriminadas.

Ignacio de Lacerda Filho, Collaborador.

MAPPA VII

7.^{me} Tableau

ANNO DE 1916

Année 1916

de ferro

de fer

pesa

penses

PESA				BALANÇO		Numero de ordem Numero d'ordre
penses				Balance		
Locomoção Locomotion	Via permanente Matériel fixe	Diversas Diverses	TOTAL	Saldo Solde	Deficit Déficit	
--	111:486\$930	353:551\$341	771:747\$761	287:169\$719	--	1
23:509\$560	7:733\$790	16:687\$590	74:856\$060	6:029\$910	--	2
4.828:576\$539	1.924:655\$659	451:563\$613	10.448:933\$595	10.694:742\$569	--	3
7.345:681\$919	2.476:506\$966	387:868\$877	15.841:783\$786	16.084:441\$417	--	4
372 637\$790	131:515\$490	--	645:881\$780	239.706\$810	--	5
802:598\$000	569:940\$480	58:778\$590	1.926 204\$817	797:530\$948	--	6
15:626\$215	13:605\$400	1:278\$200	47:100\$115	16:841\$335	--	7
4:717\$375	11:139\$800	26:473\$201	58:560\$826	--	24:653\$426	8
91:898\$062	209:106\$845	246:895\$266	791:261\$368	445:314\$422	--	9
11:202\$200	14:985\$400	--	120:097\$800	30:368\$500	--	10
142.410\$034	90:450\$541	16:633\$360	357:274\$539	10:459\$841	--	11
20:523\$815	26:312\$150	3:103\$250	111:358\$005	59:919\$175	--	12
--	--	2) 305:767\$890	305:767\$890	--	--	13
569:821\$220	854:249\$950	92:141\$180	1.978:752\$700	--	429:277\$200	14
36:759\$000	28:020\$000	660\$000	83:319\$000	--	82:689\$000	15
10:664\$740	25:742\$150	--	61:146\$393	--	23:529\$010	16
21:361\$3 0	43:930\$322	--	111:214\$426	--	15:734\$766	17
7:398\$800	14:717\$800	35:371\$357	75:215\$457	--	1:528\$407	18
46:844\$560	33:098\$330	--	129:803\$250	11:246\$920	--	19
34:576\$400	41:728\$800	2:959\$350	111:461\$650	39:843\$910	--	20
35:881\$130	24:879\$310	11:255\$240	116:306\$240	94:946\$570	--	21
9.954:744\$940	3.057:152\$980	610:942\$950	19.564:815\$280	10.174:443\$950	--	22
4.438:943\$936	2 249:865\$320	--	10.247:253\$142	8.888:417\$562	--	23
60:847\$179	191:147\$088	45:490\$193	422:533\$707	--	176:769\$574	24
425:318\$552	73:450\$370	4:274\$955	629:730\$289	--	193:787\$289	25
29.302:548\$266	12.225:422\$871	2.671:699\$903	65 032:279\$876	47.881:423\$558	947:968\$672	26

M. de Arruda Camargo, servindo de Chefe.

PARTE III

3.^{me} Partie

Estado de São Paulo

État de Saint Paul

Estradas de ferro

Chemins de fer

MAPPA VIII

8.^{me} Tableau

ANNO DE 1916

Année 1916

Resumo do movimento geral do trafego e receita percebida pelas diferentes empresas

Resumé du mouvement général du trafic et recettes perçues par les diverses compagnies

DESIGNAÇÃO <i>Désignation</i>	Quantidade <i>Quantité</i>	Importancia <i>Valeur</i>
Mercadorias (1) <i>Marchandises</i>	2.408.760.245	81.580.048\$905
Passageiros (2) <i>Voyageurs</i>	11.925.067	18.628.138\$311
Bagagens e encomendas (1) <i>Bagages et commandes</i>	114.522.147	4.463.948\$301
Animaes (2) <i>Animaux</i>	1.110.344	3.109.246\$880
Telegrammas (2) <i>Télégrammes</i>	1.396.368	952.257\$852
Diversas (1) <i>Diverses</i>	4.082.806.022	3.232.094\$513
TOTAL	111.965.734\$762

(1) Kilogrammas.
(2) Numero.

MAPPA IX

9.^{me} Tableau

Resumo da despesa

Résumé des dépenses

DESIGNAÇÃO <i>Désignation</i>	Importancia <i>Valeur</i>
Administração e contabilidade . . . <i>Administration et comptabilité</i>	5.082.588\$583
Trafego <i>Trafic</i>	15.750.020\$253
Locomoção <i>Locomotion</i>	29.302.548\$266
Via permanente. <i>Matériel fixe</i>	12.225.422\$871
Diversas <i>Diverses</i>	2.671.699\$903
TOTAL.	65.032.279\$876

Ignacio de Lacerda Filho, Collaborador.

M. de Arruda Camargo, servindo de Chefe.

PARTE III

3.^{me} Partie

Estradas de ferro

MAPPA X

10.^{me} Tableau

Estado de São Paulo

Chemins de fer

ANNO DE 1916

État de Saint Paul

Année 1916

Movimento geral do trafego, nos ultimos cinco annos

Mouvement g'néral du trafic, dans les cinq dernières années

Numero de ordem Número d'ordre	EMPRESAS <i>Compagnies</i>	PASSAGEIROS <i>Voyageurs</i>				
		1912	1913	1914	1915	1916
1	Companhia Ferroviaria São Paulo-Goyaz	187.451	.	257.171	237.441	299.298
2	» Melhoramentos de Monte Alto	27.796	31.659	22.351	14.613	21.484
3	» Mogyana de Estradas de Ferro	2.426.993	2.609.020	2.465.850	1.782.274	2.305.187
4	» Paulista » » » »	2.057.318	2.412.772	2.021.234	1.875.482	1.997.294 ^{1/2}
5	Estrada de Ferro Bragantina	127.009	208.956	205.496	201.207	219.316
6	» » » Central do Brasil
7	» » » de Araraquara	381.565	474.597	442.756	.	524.182
8	» » » » Jaboticabal	15.000	31.828
9	» » » do Bananal	5.384	5.548 ^{1/2}	5.198 ^{1/2}	4.434	5.328
10	» » » » Dourado	277.883	328.110	285.329	261.334	321.454
11	» » » » Guarujá	239.328	.	116.070	—
12	» » » Funilense	76.716	88.423	85.420	76.861	96.408
13	» » » Itatibense	43.592	49.340	42.454	39.647	38.736
14	» » » Minas e Rio	29.676
15	» » » Noroeste do Brasil	82.384 ^{1/2}	95.469 ^{1/2}	81.753	91.161	127.794
16	» » » Perús a Pirapóra	—
17	» » » Rezende a Bocaina	10.520	11.330	9.511	9.205	10.932
18	» » » São Paulo e Minas	30.200	.	25.706	20.938	8.763
19	» » » Votorantim	219.462	30.017 ^{1/2}	33.198	36.647
20	Ramal de Piracaia	92.037	102.865	118.175
21	» Dumont	42.807	42.915	32.542	27.587	24.867
22	» Ferreo Campineiro (Companhia Campi- neira Tracção Luz e Força)	60.476	66.289	59.368	53.250	58.772
23	São Paulo Railway Company	2.878.676	3.191.847	2.907.865	2.623.392	2.714.372
24	Sorocabana » »	1.426.368	1.490.600	1.387.869	1.241.895	1.331.443
25	Southern São Paulo Railway	22.418 ^{1/2}	20.927	29.118 ^{1/2}
26	Tramway da Cantareira	461.888	.	1.343.419	1.452.742	1.495.992
	TOTAL	10.608.046 ^{1/2}	11.590.666 ^{1/2}	11.825.816 ^{1/2}	10.304.478	11.925.067

Ignacio de Lacerda Filho, Collaborador.

M. de Arruda Camargo, servindo de Chefe.

PARTE III

3.^{me} Partie

Estado de São Paulo

État de Saint Paul

Estradas

Chemins

Movimento geral do trafego,

Mouvement général du trafic,

Numero de ordem Número d'ordre	EMPRESAS Compagnies	TELE Télé		
		1912	1913	1914
1	Companhia Ferroviaria São Paulo-Goyaz	—	—	9.499
2	» Melhoramentos de Monte Alto	1.992	2.170	1.508
3	» Mogyana de Estradas de Ferro	1.533.839	1.622.872	1.326.638
4	» Paulista » » » » »	351.748	398.405	352.103
5	Estrada de Ferro Bragantina	5.600	7.907	11.303
6	» » » Central do Brasil	—	—	—
7	» » » de Araraquara	45.342	49.657	44.572
8	» » » Jaboticabal	—	—	—
9	» » » do Bananal	—	—	—
10	» » » » Dourado	21.385	22.873	17.984
11	» » » » Guarujá	—	—	—
12	» » » Funilense	2.470	2.748	2.571
13	» » » Itatibense	2.522	2.890	2.275
14	» » » Minas e Rio	—	—	—
15	» » » Noroeste do Brasil	16.479	16.479	17.984
16	» » » Perús a Pirapóra	—	—	—
17	» » » Rezende a Bocaina	1.002	1.062	614
18	» » » São Paulo e Minas	—	—	—
19	» » » Votorantim	—	—	—
20	Ramal de Piracaia	—	—	3.066
21	» Dumont	155	102	—
22	» Ferreo Campineiro (Companhia Campineira de Tração, Luz e Força)	1.380	1.481	1.177
23	São Paulo Railway Company	217.812	210.513	197.777
24	Sorocabana » » »	155.777	167.732	—
25	Southern São Paulo Railway	—	—	1.278
26	Tramway da Cantareira	—	—	—
	TOTAL	2.363.342	2.536.897	1.994.055

	EMPRESAS Compagnies	A N I Ani		
		1912	1913	1914
1	Companhia Ferroviaria São Paulo-Goyaz	—	—	2.520
2	» Melhoramentos de Monte Alto	428	314	139
3	» Mogyana de Estradas de Ferro	144.504	126.296	100.105
4	» Paulista » » » » »	110.736	97.228	71.075
5	Estrada de Ferro Bragantina	6.628	10.511	10.948
6	» » » Central do Brasil	—	—	—
7	» » » de Araraquara	11.007	7.657	6.227
8	» » » Jaboticabal	—	—	—
9	» » » do Bananal	188	35	62
10	» » » » Dourado	5.333	4.191	6.149
11	» » » » Guarujá	—	—	—
12	» » » Funilense	318	414	375
13	» » » Itatibense	951	605	370
14	» » » Minas e Rio	—	—	—
15	» » » Noroeste do Brasil	2.386	10.780	7.528
16	» » » Perús a Pirapóra	—	—	—
17	» » » Rezende a Bocaina	240	204	164
18	» » » São Paulo e Minas	549	—	136
19	» » » Votorantim	—	—	—
20	Ramal de Piracaia	—	—	976
21	» Dumont	160	157	70
22	» Ferreo Campineiro (Companhia Campineira de Tração, Luz e Força)	449	442	214
23	São Paulo Railway Company	126.695	102.034	95.834
24	Sorocabana » » »	208.733	142.702	234.890
25	Southern São Paulo Railway	—	—	22
26	Tramway da Cantareira	307	—	738
	TOTAL	612.615	503.600	538.542

Ignacio de Lacerda Filho, Collaborador.

de ferro

de fer

nos ultimos cinco annos

dans les cinq dernières années

GRAMMAS grammes		BAGAGENS E ENCOMENDAS Bagages et commandes					Numero de ordem Número d'ordre
1915	1916	1912	1913	1914	1915	1916	
10.950	15.735	—	—	1.416.771	1.416.814	1.931.631	1
1.876	2.264	224.157	231.447	175.873	181.494	208.972	2
1.302.168	365.472	20.495.000	20.725.000	18.130.000	14.037.607	20.221.671	3
310.907	445.961	23.755.000	27.623.00	21.131.000	22.743.951	26.444.000	4
14.982	18.479	1.610.000	1.875.000	1.926.000	1.975.231	2.073.000	5
—	53.745	3.034.896	3.570.518	2.949.273	—	3.615.194	6
—	—	—	—	—	10.000	60.252	7
—	—	—	—	—	—	—	8
18.507	23.557	1.831.901	2.037.870	1.636.833	1.507.823	1.546.156	9
—	—	—	1.618.000	1.385.000	1.401.000	—	10
1.078	2.227	498.692	656.783	579.055	564.005	653.033	11
2.151	2.537	884.222	1.127.834	987.226	890.216	1.055.820	12
—	—	—	—	—	—	177.518	13
23.010	33.809	533.025	629.483	552.202	675.752	1.031.086	14
—	—	—	—	—	—	—	15
700	607	5.638	185.053	121.72	109.488	137.121	16
—	—	203.743	—	201.915	151.011	158.192	17
—	—	—	—	—	—	129.674	18
4.762	6.706	267.823	206.782	410.000	511.720	626.000	19
55	59	461.940	476.000	116.029	97.566	82.619	20
877	1.051	37.495.000	42.953.000	39.745.000	33.588.995	37.459.000	21
217.650	236.329	13.144.000	14.116.367	13.423.077	13.692.874	15.182.930	22
17.450	183.917	—	—	110.587	176.115	263.205	23
2.733	4.113	11.316.680	—	1.245.830	1.110.513	1.048.282	24
—	—	—	—	—	—	—	25
—	—	—	—	—	—	—	26
2.249.891	1.396.368	115.880.725	118.569.531	105.720.128	95.223.372	114.522.147	

MAES maux		MERCADORIAS Marchandises					Numero de ordem Número d'ordre
1915	1916	1912	1913	1914	1915	1916	
6.622	8.637	54.362.000	—	51.364.282	51.877.910	46.715.498	1
117	445	7.560.222	7.734.789	6.542.895	9.040.039	4.672.205	2
180.326	273.661	899.014.000	978.953.371	829.837.066	712.539.826	502.650.605	3
106.559	218.658	1.414.638.645	1.541.263.000	1.267.277.000	1.357.387.000	1.404.415.000	4
11.728	14.597	99.517.000	131.491.000	102.556.000	117.571.000	174.281.000	5
—	16.083	164.635.806	163.778.084	192.332.521	—	237.923.620	6
10	141	—	—	—	2.000.000	4.000.000	7
102	103	1.518.245	1.558.620	1.422.437	783.049	1.450.135	8
8.847	13.958	93.370.440	90.870.317	62.457.423	73.981.107	87.237.740	9
—	—	—	—	—	—	—	10
369	413	45.871.335	47.095.126	35.984.835	38.387.414	66.541.100	11
401	295	13.457.283	18.382.777	18.101.759	18.409.729	21.254.210	12
—	10.855	—	—	—	—	6.542.001	13
9.014	13.126	30.833.714	33.994.767	44.573.081	35.567.662	50.423.000	14
—	—	—	—	—	—	—	15
119	152	1.859.333	2.039.543	1.924.566	2.046.623	1.810.366	16
191	13	15.791.953	—	12.177.377	10.833.000	5.788.736	17
56	81	—	92.083.163	13.309.716	40.948.790	27.568.746	18
1.003	918	—	—	13.651.000	25.120.000	51.711.000	19
63	161	14.670.831	14.613.145	9.694.310	12.072.530	9.910.006	20
212	261	11.535.390	13.535.310	9.043.115	11.422.000	14.811.412	21
130.074	248.624	2.729.409.000	2.729.409.000	2.888.153.000	2.374.008.000	2.549.501.000	22
256.416	288.592	570.509.000	570.509.000	609.874.483	623.358.123	705.082.174	23
238	284	—	—	12.047.553	11.407.723	41.464.850	24
437	303	121.057.385	121.057.385	10.763.915	54.066.582	63.750.959	25
—	—	—	—	—	—	—	26
752.967	1.110.344	5.388.751.889	6.940.652.040	5.686.110.817	5.583.484.507	6.491.566.267	

PARTE III

3.^{me} Partie

Estado de São Paulo

État de Saint Paul

Estradas

Chemins

Receita e despesa, nos

Recettes et dépenses, dans les

Numero de ordem Número d'ordre	EMPRESAS <i>Compagnies</i>	1912		1913	
		Receita <i>Recettes</i>	Despesa <i>Dépenses</i>	Receita <i>Recettes</i>	Despesa <i>Dépenses</i>
1	Companhia Ferroviária São Paulo-Goyaz	1.208:054\$300	483:831\$177	.	.
2	» Melhoramentos de Monte Alto	51:080\$300	48:351\$270	70:001\$220	57:200\$280
3	» Mogyana de Estradas de Ferro	22 810:810\$307	11 833:721\$293	24.162 237\$557	11 181:393\$078
4	» Paulista » » » »	30 057:139\$911	16 592:722\$191	31.015:510\$818	17.823:429\$161
5	Estrada de Ferro Bragantina	507:707\$150	429:928\$030	707:721\$030	583:068\$050
6	» » » Central do Brasil
7	» » » de Araraquara	2 201:370\$330	002:588\$100	2.303:100\$000	.
8	» » » » Jaboticabal
9	» » » do Bananal	31:586\$701	50:312\$005	38 002\$032	53:430\$212
10	» » » » Dourado	1 508:830\$320	561:103\$350	1.515:018\$920	633:313\$500
11	» » » » Guarujá	109:213\$910	.
12	» » » Funilense	109:110\$602	109:038:034	200:053:039	304:717\$032
13	» » » Itatibense	125:230\$770	84:377\$350	155:311\$130	90:556\$815
14	» » » Minas e Rio
15	» » » Noroeste do Brasil	806:587\$130	1 305:502\$340	1 205:091\$381	1.489:650\$810
16	» » » Perús a Pirapóra
17	» » » Rezende a Bocaina	40:832\$010	55:871\$281	43:491\$150	61:155\$570
18	» » » São Paulo e Minas	409:891\$306	281:701\$820	.	.
19	» » » Votorantim	291:171\$070	233:565\$950
20	Ramal de Piracaia
21	» Dumont	220.626\$200	114:301\$760	235:481\$710	117:281\$221
22	» Ferreo Campineiro (Companhia Campi- neira Tração Luz e Força)	203:404\$510	114:061\$770	228:066\$070	102:872\$050
23	São Paulo Railway Company	32 803:200\$210	20 524:680\$170	31.412:477\$000	22 555:176\$710
24	Sorocabana » »	16.485:729\$210	8.782:914\$722	18 360:310\$135	10.427:615\$030
25	Southern São Paulo Railway	—	—
26	Tramway da Cantareira	350:052\$300	352:274\$833	.	.
	TOTAL	110.906:291\$666	61 762:708\$559	118.463:326\$740	88.837:139\$809

Ignacio de Lacerda Filho, Collaborador.

MAPPA XII

12.me Tableau

ANNO DE 1916

Année 1916

de ferro


de fer

ultimos cinco annos

cinq dernières années

1914		1915		1916		Numero de ordem Numero d'ordre
Receita Recettes	Despesa Dépenses	Receita Recettes	Despesa Dépenses	Receita Recettes	Despesa Dépenses	
704:712\$950	482:083\$260	668:607\$200	500:706\$144	1.058:917\$180	771:747\$761	1
57:443\$130	61:261\$300	63:573\$710	53:6 5\$010	80:885\$970	74:856\$060	2
20.357:916\$053	12 831:416\$888	24.600:960\$071	12.795:192\$450	21.142:376\$164	10.448:033\$505	3
26.193:812\$833	13.950:933\$163	30.502:934\$292	14.112:30\$303	31.923:225\$203	15.841:783\$786	4
896:512\$570	475:372\$610	853:774\$090	537:14 7\$210	835:588\$590	645:881\$780	5
.	6
4.975:243\$790	1.082:089\$360	.	.	2.723:735\$765	1.926:204\$817	7
—	—	18.247\$813	42:261\$788	63:94 1\$450	47:100\$113	8
32:773\$400	52:438\$605	31:430\$710	55:510\$060	33:907\$ 00	58:560\$826	9
1.076:913\$320	500:724\$540	1.145.800\$130	615:506\$610	1.233:575\$790	791:261\$338	10
147:30 \$700	101:063\$162	142:955\$200	162:972\$538	150:466\$300	120 007\$800	11
247:594\$570	341:0 9\$295	272:358\$459	319:627\$751	367:734\$380	357:274\$536	12
140:638\$870	107:073\$625	165:546\$070	104:914\$520	171:277\$180	111:358\$005	13
.	.	.	.	305:767\$800	305:767\$800	14
1.276:190\$950	1.458:363\$460	1 007:807\$267	1.454:115\$340	1.549:475\$500	1.978:752\$700	15
.	.	.	.	630\$000	83:319\$000	16
39:467\$070	63:413\$510	40:232\$580	62:103\$150	37:617\$383	61:146\$393	17
282:027\$365	203:363\$000	236:434\$278	151:707\$060	95:479\$660	111:214\$420	18
80:704\$300	57:106\$990	88:004\$350	73:495\$978	73:387\$050	75:215\$457	19
88.221\$210	105: 91\$150	114:193\$000	119:434\$940	141:050\$170	129:803\$250	20
150:897\$720	105:154\$880	188:001\$400	111:007\$690	151:305\$560	111:461\$650	21
170:891\$760	119:479\$563	187:142\$310	101:451\$120	211:152\$810	116:206\$240	22
25 294:331\$030	17.557:694\$820	30.760:488\$040	19.176:534\$770	29.730:259\$230	19.534:815\$280	23
15.748:726\$090	9.228:836\$876	18.027:576\$285	8.228:140\$797	19.135:670\$704	10.247:253\$142	24
116:458\$650	196:736\$748	137:127\$940	200:580\$594	245:761\$133	422:533\$107	25
401:777\$500	495:999\$133	387 072\$000	492:850\$142	435:913\$000	628:730\$280	26
95.280:388\$001	59.842:554\$366	109.741:417\$397	59.590:906\$195	111.965:734\$762	65 032:279\$876	

M. de Arruda Camargo, servindo de Chefe.



Viação urbana

Tramways

Viação Tram

Capital, re
Capital, re

PARTE III
3.^{me} Partie
Estado de São Paulo
État de Saint Paul

Numero de ordem <i>Numéro d'ordre</i>	EMPRESAS <i>Compagnies</i>	MUNICIPIOS <i>Municipes</i>	CAPITAL <i>Capital</i>			DETALHES TECHNICOS <i>Détails techniques</i>			
			Realizado <i>Realisé</i>	Numero de ações <i>Nombre d'actions</i>	Valor nominal de cada ação <i>Valor nominal de cada- que action</i>	Bitola <i>Largeur de la voie</i>	Declividade maxima <i>Déclivité maxime</i>	Curva minima <i>Courbe minime</i>	Extensão das linhas <i>Longueur des lignes</i>
1	Companhia Campineira de Tracção, Luz e Força . . .	Campinas	4.000.000\$00	20.000	200\$000	1, ^m 00	9 %	12, ^m 00	27, ^k 000
2	Companhia Luz e Força de Guaratinguetá . . .	Guaratinguetá .	500.000\$00	2.500	200\$000	1, ^m 00	15 %	12, ^m 00	6, ^k 000
3	Companhia Paulista de Electricidade . . .	São Carlos	—	—	—	1, ^m 00	11,5 %	15, ^m 00	14, ^k 000
4	Empreza Electrica de Piracicaba . . .	Piracicaba	.	.	.	1, ^m 00	6 %	40, ^m 00	4, ^k 800
5	The San Paulo Tramway Light and Power C. Ltd.	Capital .	\$ 10.000.000	100 000	\$ 100	1, ^m 435	10 %	10, ^m 00	227, ^k 000
6	The City of Santos Improvements C. Ltd.	Santos .	£ 680.000	—	—	1, ^m 35	(²) —	15, ^m 00	63, ^k 572
7	Tramway Electrico Municipal de Pirajú . . .	Pirajú .	—	—	—	1, ^m 00	8 %	30, ^m 00	26, ^k 000
	TOTAL	378, ^k 372

(1) Inclusive cargas

(2) » trafego e outras

(3) Declividade maxima : 1 em 110

(4) Inclusive 83;006\$950 que representam o valor de transportes em serviço proprio da Companhia.

Movimento geral *Mouvement général*

Numero de ordem <i>Numéro d'ordre</i>	EMPRESAS <i>Compagnies</i>	MUNICIPIOS <i>Municipes</i>	TRA <i>Tra</i>	
			Numero de passageiros transportados durante o anno <i>Nombre de voyageurs transportés pendant l'année</i>	Numero de animacs <i>Nombre d'animaux</i>
1	Companhia Campineira de Tracção, Luz e Força . . .	Campinas . . .	1.545.794	--
2	» Luz e Força de Guaratinguetá . . .	Guaratinguetá .	248.305	--
3	» Paulista de Electricidade	São Carlos . . .	--	--
4	Empreza Electrica de Piracicaba	Piracicaba
5	The San Paulo Tramway Light and Power C. Ltd.	Capital	54.874.757	75
6	» City of Santos Improvements C. Ltd.	Santos	15.389.777	--
7	Tramway Electrico Municipal de Pirajú	Pirajú	40.420	--
	TOTAL		72.099.053	75

MAPPA XIII

13.^{me} Tableau

ANNO DE 1916

Année 1916

urbana

ways

ceita e despesa

revenues et dépenses


RECEITA <i>Recettes</i>			DESPESA <i>Dépenses</i>			Numero de orden <i>Numéro d'ordre</i>
<i>Passageiros</i> <i>Passagers</i>	<i>Cargas</i> <i>Marchandises</i>	TOTAL	<i>Administração e escrip- torio</i> <i>Administration et bu- reau</i>	<i>Trafego e outras</i> <i>Trafic et autres dépenses</i>	TOTAL	
(1) 265:321\$200	—	265:321\$200	(2) 128:239\$863	—	128:239\$868	1
74:090\$000	80\$000	75:270\$000	—	48:740\$520	48:740\$520	2
108:000\$000	—	108:000\$000	6:000\$000	54:000\$000	60:000\$000	3
10.288.929\$700	162:737.150	10.451:666\$850	594:027\$551	3.230:335\$648	3.874:363\$199	4
1.772:757\$780	(4) 149:422\$740	1.922:180\$520	216:143\$840	1.264:737\$410	1.468:181\$250	5
45:688\$700	67.872\$041	112:961\$041	33:675\$135	121:324\$741	154:900\$876	7
12.555:096\$380	380:312\$831	12.935:409\$211	978:386\$394	4.769:138\$319	5.747:524\$713	

do trafego

du trafic

FEGO <i>fic</i>			PESSOAL <i>Personnel</i>						Numero de orden <i>Numéro d'ordre</i>	
<i>Numero de bondes para passageiros</i> <i>Nombre de voitures à voyageurs</i>	<i>Numero de bondes para cargas e bagagens</i> <i>Nombre de voitures pour marchandises</i>	<i>Numero de officinas</i> <i>Nombre d'ateliers</i>	<i>Administração</i> <i>Administration</i>	<i>Escriptorio</i> <i>Bureau</i>	<i>Cocheiros</i> <i>Cochers</i>	<i>Motoneiros</i> <i>Mécaniciens</i>	<i>Condutores</i> <i>Conducteurs</i>	<i>Empregados diversos</i> <i>Employés divers</i>		TOTAL
15	2	1	—	—	—	—	—	70	70	1
5	1	1	4	3	—	4	4	5	20	2
12	2	2	2	—	—	16	16	16	50	3
4	2	2	1	5	4
359	89	2	5	209	—	502	476	548	1.740	5
89	43	—	16	43	—	120	150	48	377	6
6	10	1	1	13	—	4	4	47	69	7
490	147	7	28	238	—	648	652	735	2.331	

M de Arruda Camargo, servindo de Chefe.



Correios e Telegraphos

Postes et Télégraphes

PARTE III

5.^{me} Partie

Estado de São Paulo

État de Saint Paul

Cor

Pos

Correspondencia distribuida na

Correspondance distribuée dans

ANNOS <i>Années</i>	Correspondencia official não registrada <i>Correspondance officielle non recommandée</i>			CORRESPONDENCIA ORDINARIA FRANQUEADA <i>Correspondance ordinaire affranchie</i>								Correspondencia não e insufficient <i>Correspondance non affranchie</i>		
	Offícios <i>Papiers officiels</i>	Autos <i>Proces</i>	Maços <i>Paquets</i>	Cartas <i>Lettres</i>	Cartas-bilhetes <i>Cartes lettres</i>	Bilhetes postaes simples <i>Cartes postales</i>	Bilhetes postaes com resposta paga <i>Cartes postales à port double</i>	Manuscriptos <i>Manuscrits</i>	Amostras <i>Échantillons</i>	Impressos <i>Imprimés</i>	Jornaes <i>Journaux</i>	Cartas insufficientemente franqueadas <i>Lettres insuffisamment affranchies</i>	Cartas não franqueadas <i>Lettres non affranchies</i>	Manuscriptos insufficientemente franqueados <i>Manuscrits insuffisamment affranchis</i>
1916	116.317	2.055	23.081	4.952.104	356.197	1.072.400	2.507	41.330	131.358	3.333.003	9.669.681	49.495	61.216	953

Correspondencia em transitio pela

Correspondance en transit dans

1916	35.694	880	8.492	5.119.154	118.553	383.363	103	32.218	51.909	954.667	1.202.380	41.750	55.433	829
------	--------	-----	-------	-----------	---------	---------	-----	--------	--------	---------	-----------	--------	--------	-----

Correspondencia postada na

Correspondance expédiée dans

1916	115.350	4.006	26.492	11.778.671	367.758	1.112.875	5.735	40.371	76.351	2.273.098	6.187.758	52.358	76.189	13.342
------	---------	-------	--------	------------	---------	-----------	-------	--------	--------	-----------	-----------	--------	--------	--------

B. Ribeiro, 2.º Escripturarlo.

MAPPA XIV

14.^{me} Tableau

ANNO DE 1916

Année 1916

reios
tes

Administração Geral e Agencias

Administration Centrale e bureaux divers

Impressos insufficientemente franqueados <i>Imprimés insuffisamment affranchis</i>		Amostras insufficientemente franqueadas <i>Echantillons insuffisamment affranchis</i>		Offícios <i>Papiers officiels</i>		Autos <i>Procès</i>		Maços <i>Paquets</i>		Cartas <i>Lettres</i>		Cartas bilhetes <i>Cartes lettres</i>		Bilhetes postaes <i>Cartes postales</i>		Manuscriptos <i>Manuscrits</i>		Impressos <i>Imprimés</i>		Amostras e encomendas <i>Echantillons et colis-postaux</i>		Cartas com valor declarado <i>Lettres à valeur déclarée</i>		Malas recebidas <i>Mailles reçues</i>	ANNOS <i>Années</i>
Numero <i>Nombre</i>	Valor <i>Valeur</i>	Numero <i>Nombre</i>	Valor <i>Valeur</i>	Numero <i>Nombre</i>	Valor <i>Valeur</i>	Numero <i>Nombre</i>	Valor <i>Valeur</i>	Numero <i>Nombre</i>	Valor <i>Valeur</i>	Numero <i>Nombre</i>	Valor <i>Valeur</i>	Numero <i>Nombre</i>	Valor <i>Valeur</i>	Numero <i>Nombre</i>	Valor <i>Valeur</i>	Numero <i>Nombre</i>	Valor <i>Valeur</i>	Numero <i>Nombre</i>	Valor <i>Valeur</i>	Numero <i>Nombre</i>	Valor <i>Valeur</i>	Numero <i>Nombre</i>	Valor <i>Valeur</i>		
16.288	2.200	245	169	2.485	39.946	530.601	2.806	648	24.331	236.259	100.157	170.249	32.945	436.185	620.185	1916									

Administração Central e Agencias

Administration Centrale et bureaux divers

13.535	1.846	97.658	727	6.785	357.150	4.379	552	15.175	132.898	50.048	59.351	2.378	537.153	604.912	1916
--------	-------	--------	-----	-------	---------	-------	-----	--------	---------	--------	--------	-------	---------	---------	------

Administração Central e Agencias

Administration Centrale et bureaux divers

4.283	1.048	100.465	2.801	40.739	480.345	4.084	1.611	25.181	172.089	73.027	132.871	24.665	290.051	543.441	1916
-------	-------	---------	-------	--------	---------	-------	-------	--------	---------	--------	---------	--------	---------	---------	------

M. de Arruda Camargo, servindo de Chefe.

PARTE III

3.^{me} Partie

Estado de São Paulo

État de Saint Paul

Correios

Postes

MAPPA XV

15.^{me} Tableau

ANNO DE 1916

Année 1916

Receita e despesa dos Correios do Estado de São Paulo de 1888 a 1916

Recettes et dépenses des Postes de l'État de Saint Paul, depuis 1888 jusqu'à 1916

ANNOS <i>Années</i>	Receita <i>Recettes</i>	Despesa <i>Dépenses</i>	Saldo <i>Solde</i>	Deficit <i>Déficit</i>
1888	546.414\$008	395:834\$292	150:579\$716	--
1889	597:684\$110	464:669\$172	133:014\$938	--
1890	641:497\$195	565:961\$725	75:535\$470	--
1891	796:773\$475	664:376\$553	132:396\$922	--
1892	938:727\$230	800:004\$518	138:722\$712	--
1893	1.042:097\$478	1.128:323\$484	--	86.226\$006
1894	1.100:914\$518	1.264:839\$462	--	163:924\$944
1895	1.290:266\$574	1.558:611\$247	--	268:344\$673
1896	1.442:755\$694	1.493:253\$986	--	50:498\$292
1897	1.457:292\$102	1.505:237\$099	--	77:944\$997
1898	2.191:273\$015	1.569:674\$224	621:595\$791	--
1899	2.12.148\$943	1.576:431\$383	544:717\$560	--
1900	2.079:50.763	1.601:895\$239	477:606\$524	--
1901	2.152:349\$898	1.586:811\$512	565:538\$386	--
1902	2.241.458\$960	1.724:598\$783	516:860\$177	--
1903	2.250:424\$605	1.502:367\$175	748:057\$430	--
1904	2.325:793\$340	1.662:195\$691	663:597\$649	--
1905	2.401:547\$120	1.621:909\$552	782:637\$568	--
1906	2.573:764\$085	1.961:496\$175	612:267\$910	--
1907	2.784:472\$110	2.038:733\$868	745:738\$247	--
1908	2.871:254\$355	2.068:342\$185	802.912\$170	--
1909	2.965:715\$190	2.240:788\$413	724:926\$777	--
1910	2.227.262\$385	2.890:593\$265	--	663:330\$880
1911	2.618:599.015	2.910:594\$868	--	292:004\$853
1912	3.039:814\$744	3.086:273\$648	--	46:458\$904
1913	3.372:317\$458	3.428:822\$145	--	56:504\$687
1914	3.107:437\$566	3.692:719\$658	--	585:282\$092
1915	3.055:714\$468	3.777:853\$511	--	722:139\$043
1916	3.218:418\$954	3.750:614\$353	--	532:195\$399

MAPPA XVI

16.^{me} Tableau

Telegraphos

Télégraphes

Movimento da Repartição Geral dos Telégraphos no Districto de São Paulo

Mouvement du Bureau Général des Télégraphes dans le District de Saint Paul

ANNOS <i>Années</i>	Telegrammas <i>Télégrammes</i>		Número de esta- ções <i>Nombre de bu- reaux</i>	Extensão das li- nhas <i>Longueur des li- gnes</i>	Receita <i>Recettes</i>	Despesa <i>Dépenses</i>	Saldo <i>Solde</i>	Pessoal <i>Personnel employé</i>	
	Recebidos <i>Reçus</i>	Transmit- tidos <i>Expédiés</i>						Estações <i>Bureaux</i>	Linhas <i>Lignes</i>
1914	818.272	196.107	38	2.200.830	1.491:941\$013	1.241:450\$063	190:490\$950	219	54
1915	359.125	250.351	41	2.200.830	1.591:922\$378	1.031:206\$894	557:715\$481	551	54
1916	449.991	325.292	41	2.298.103 ^m	1.901:023\$126	983:103\$000	914:920\$426	258	59

B. Ribeiro, 2.^o Escripturario

M. de Arruda Camargo, servindo de Chefe.

Téléphonos

Téléphones

PARTE III

3.^{me} Partie

Estado de São Paulo

État de Saint Paul

Tele

Télé

Movimento geral das Empresas

Mouvement général des Compagnies

Número de ordem Numéro d'ordre	EMPRESAS Compagnies	Data da fundação Année de la fondation	SÉDE Siège	CAPITAL		
				Nominal Nominal	Realizado Versé	A realisar A verser
1	Companhia Francana de Electricidade	1911	Franca	(1) 850:000\$000	850:000\$000	—
2	» Melhoramentos de Monte Alto	1910	Monte Alto	9:559\$420	29:559\$420	—
3	Réde Telephonica Bragantina	1907	Capital	4.500:000\$000	4.500:000\$000	—

Telephons

Telephons

telephonicas no Estado, durante o anno

telephoniques de l'État, pendant l'année

MUNICIPIOS <i>Municipes</i>	APPARELHOS <i>Nombre d'appareils employés</i>				Extensão das linhas (kilometros) <i>Longueur des lignes (kilomètres)</i>	PESSOAL <i>Personnel</i>			Horas de trabalho por dia <i>Heures de travail par jour</i>	Numero de ordem <i>Numéro d'ordre</i>
	Em repartições publicas e estações telephonicas <i>Dans les bureaux publics et stations téléphoniques</i>	Em casas particulares <i>Dans les domiciles</i>	Em associações <i>Dans les associations</i>	TOTAL		Masculino <i>Masculin</i>	Feminino <i>Féminin</i>	TOTAL		
Franca	11	220	2	233	1.200	8	—	8	24	1
Monte Alto	6	75	—	81	296	3	2	5	16	2
Amparo	17	221	5	243	35	7	5	12	8	
Annapolis	1	24	—	25	15.130	1	—	1	8	
Araraquara	9	295	2	306	239.500	4	7	11	8	
Araras	1	—	—	1	27	—	—	—	8	
Atibaia	4	21	2	27	19	3	—	3	8	
Bananal	1	—	—	1	10.800	1	—	1	8	
Barra Bonita	2	40	—	42	9.500	1	1	2	8	
Bariry (1)	1	105	—	106	107	—	—	—	—	
Bica de Pedra	1	35	—	36	21	1	—	1	8	
Bocaina	3	67	—	70	20.500	5	1	6	8	
Botucatu	1	—	—	1	17.500	1	—	1	8	
Bragança	12	170	3	185	89	5	5	10	8	
Brotas	2	49	1	52	16	1	2	3	8	
Caçapava	9	19	—	28	21.700	1	2	3	8	
Cajuri	—	—	—	—	—	—	—	—	—	
Campinas	17	45	—	62	82.900	9	3	12	8	
Capital	100	41	3	144	72.700	110	27	137	8	
Capivary	7	61	1	69	34	1	1	2	8	
Casa Branca (1)	—	—	—	—	—	—	—	—	—	
Conchas	1	16	—	17	18.200	2	—	2	8	
Cravinhos	6	124	1	131	23	6	2	8	8	
Currálinho	3	12	—	15	67	1	1	2	8	
Cutia	1	2	—	3	12	2	—	2	8	
Descalvado	1	—	—	1	6.100	—	—	—	—	
Dourado (1)	—	—	—	—	—	—	—	—	—	
Dous Corregos	3	54	1	58	35.200	2	—	2	8	
Espirito Santo do Pinhal	3	—	—	3	29.200	—	—	—	—	
Guararema	1	—	—	1	11.700	1	—	1	8	
Guaratinguetá	7	74	1	82	29.500	6	1	7	8	
Guarehy	—	—	—	—	—	—	—	—	—	
Guarulhos	3	2	—	5	26.300	—	1	1	8	
Ibitinga	8	57	—	65	27.400	7	—	7	8	
Indaiatuba	2	5	—	7	38.100	1	—	1	8	
Itapetininga	12	44	—	56	42	4	1	5	8	
Itapira	10	50	2	62	51.600	3	2	5	8	
Itapolis	3	79	—	82	14.100	5	1	6	8	
Itatiba	5	62	1	68	37	4	1	5	8	
Jacarehy	4	20	1	25	17.500	2	—	2	8	
Jahú	6	406	1	413	67.300	16	6	22	8	
Juquery	2	2	—	4	29.300	1	—	1	8	
Jundiáhy	16	151	—	167	61	7	4	11	8	
Leme	1	—	—	1	17.900	—	—	—	—	
Limeira	2	—	—	2	33	—	1	1	8	
Lorena	1	—	—	1	18.300	2	—	2	8	
Mattão	5	57	—	62	34	2	3	5	8	
Mineiros	3	11	—	14	74.100	2	—	2	8	
Mocóca	3	172	2	177	33.700	3	3	6	8	
Mogy das Cruzes	3	36	1	40	33.200	1	2	3	8	
Mogy-Gnassú	3	8	—	11	11.800	1	—	1	8	
Mogy-Mirim	6	25	2	33	13	2	—	2	8	
Monte Mor	1	—	—	1	10.000	1	—	1	8	
Palmeiras	1	—	—	1	32.600	—	—	—	—	
Parahybuna	1	—	—	1	27.400	—	—	—	—	
Pederneiras	3	20	—	23	7.200	2	—	2	8	
Pedreira	5	18	—	23	16	2	1	3	8	
Pereiras	2	7	—	9	16.100	1	—	1	8	
Piedade (1)	—	—	—	—	—	—	—	—	—	
Pindamonhangaba	8	46	1	55	23.300	3	—	3	8	
Piracicabá	11	89	4	104	87	7	5	12	8	
Pirassununga	1	—	—	1	10.200	—	—	—	—	
Piracaia	4	12	—	16	11.700	1	2	3	8	
Porto Feliz	3	7	—	10	40.800	3	—	3	8	
Porto Ferreira	—	1	—	1	23.300	1	—	1	8	
Ribeirão Bonito	—	—	—	—	—	—	—	—	—	
Ribeirão Preto	2	2	—	4	88	1	1	2	8	

Numero de ordem Número d'ordre	EMPRESAS Compagnies	Data da fundação Année de la fondation	SÉDE Siège	CAPITAL		
				Nominal Nominal	Realizado Versé	A. realisar A. verser
3	Rêde Telephonica Bragantina	1907	Capital	4.500:000*000	4.500:000*000	—
4	Companhia Telephonica do Estado de São Paulo	1884	Capital	4.750:000*000	—	250:000*000
5	» Telephonica São Carlense	1894	São Carlos	100:000*000	100:000*000	—
6	Empreza de Electricidade de Bauriú	—	Capital	—	—	—
7	» » Força e Luz	—	Piratininga	—	—	—
8	» Nossa Senhora Aparecida	1913	Cruzeiro	30:000*000	30:000*000	—
9	» Particular Affonso Vianna	1907	Bariry	25:000*000	25:000*000	—
10	» Pinhal Telephonica	1905	Espirito Santo do Pinhal	90:000*000	90:000*000	—
11	» Sul de Fatura	1910	Fatura	28:000*000	15:000*000	13:000*000
12	» de Electricidade Sul Paulista	1912	Itapetininga	200:000*000	200:000*000	—
13	» Telephonica Ararense	1898	Araras	20:000*000	20:000*000	—
14	» » Cajuruense	1910	Cajurú	52:000*000	26:900*000	26:000*000
15	» » de Agudos a Lençoes	1905 1908	Agudos	20:000*000	—	—
16	» » » Angatuba	1912	Angatuba	10:000*000	5:000*000	5:000*000
17	» » » Anhemby	1909	Anhemby	3:000*000	—	3:000*000
18	» » » Batataes	1906	Batataes	40:000*000	6:000*000	36:000*000
19	» » » Bebedouro	1906	Bebedouro	220:000*000	220:000*000	—
20	» » » Brodowski	1906	Brodowski	6:000*000	4:700*000	1:300*000
21	» » » Casa Branca	1909	Casa Branca	—	—	—
22	» » » Igarapava	1909	Igarapava	35:000*000	15:000*000	20:000*000
23	» » » Itaporanga	—	Itaporanga	—	—	—
24	» » » Ituverava	1907	Ituverava	—	—	—
25	» » » Jardinopolis	1904	Jardinopolis	20:000*000	20:000*000	—
26	» » » Orlandia	1908	Orlandia	—	—	—
27	» » » Pirassununga	1912	Pirassununga	25:000*000	21:000*000	5:000*000
28	» » » Pitangueiras	—	Pitangueiras	35:000*000	35:000*000	—
29	» » » Porto Ferreira	1909	Porto Ferreira	7:500*000	—	—
30	» » » Ribeirão Bonito a Guarapiranga	1906	Ribeirão Bonito	10:000*000	10:000*000	—
31	» » » Ribeirão Preto	1898	Ribeirão Preto	260:000*000	260:000*000	—
32	» » » Rio Preto	1908	Capital	96:000*000	48:000*000	48:000*000
33	» » » Santa Barbara	1911	Santa Barbara	8:039*770	8:039*770	—
34	» » » Santo Antonio da Alegria	1912	Santo Antonio da Alegria	—	—	—

MUNICIPIOS
Municipes

APPARELHOS
Nombre d'appareils employés

PESSOAL
Personnel

Extensão das linhas (kilometros)
Longueur des lignes (kilomètres)

Horas de trabalho por dia
Heures de travail par jour

Numero de ordem
Número d'ordre

Em repartições publicas e estações telephonicas Dans les bureaux publiques et stations telephonicas	Em casas particulares Dans les domiciles	Em associações Dans les associations	TOTAL
--	---	---	-------

Masculino Masculin	Feminino Femina	TOTAL
-----------------------	--------------------	-------

Rio Claro	6	188	8	202	32	0	5	14	8
Rio das Pedras	2	25	—	27	20.700	1	—	1	1
Salto de Itú	3	5	—	8	5.300	3	—	3	8
Santa Isabel	2	—	—	2	27.200	1	—	1	8
Santa Cruz da Conceição	—	—	—	—	—	—	—	—	—
Santa Rosa	—	12	—	16	8.500	1	—	1	8
Santa Rita do Passa Quatro	4	—	—	—	22	1	—	1	1
Santos	—	—	—	—	18.200	5	6	11	8
São Bernardo	11	55	—	66	22	1	—	1	8
São Bento do Sapucahy	8	11	—	11	22	3	1	4	8
São Carlos (1)	1	—	—	1	13.100	2	—	2	8
São João da Bocaina	1	—	—	1	68.300	—	—	—	—
São João da Boa Vista	3	67	—	70	20.700	5	1	6	8
São José dos Campos	3	147	2	155	24.200	3	2	5	8
São Pedro	6	45	—	48	16	2	2	4	8
São Roque	2	10	1	13	34.100	2	—	2	8
São Simão	1	3	—	4	26.200	2	—	2	8
Serra Negra	8	68	1	77	16.900	4	2	6	8
Socorro	1	—	—	1	11	2	1	3	8
Sorocaba	4	3	1	8	25	1	—	1	8
Taquaritinga	16	198	4	218	67.300	9	6	15	8
Tatuy	5	132	1	138	18.400	3	3	6	8
Taubaté	5	42	3	50	12.900	4	1	5	8
Tietê	11	63	2	76	19.200	5	3	8	8
Tremembé	6	14	1	21	38.700	7	5	12	8
Villa Vieira do Piquete	3	7	—	10	9.800	1	1	2	8
Ytú	2	—	—	2	21	1	—	1	8
	9	100	2	111	740.500	4	3	7	8
Campinas	14	831	8	853	1.000	10	21	31	24
Capital	227	7.081	30	7.341	32.000	391	109	500	24
Santos	43	1.057	20	1.120	7.000	29	19	48	24
São Vicente	5	31	—	36	15	2	2	4	24
São Carlos	18	328	6	352	1.180	6	6	12	24
Baurú	—	—	—	—	—	—	—	—	5
Piratinga	—	—	—	—	—	—	—	—	6
Bocaina	3	23	—	26	22	1	1	2	15
Cruzeiro	6	50	—	56	79	2	3	5	15
Guaratinguetá	9	55	—	64	122	6	2	8	15
Lorena	4	20	—	24	15	1	1	2	15
Cunha	1	—	1	2	—	1	—	1	15
Queluz	3	10	—	13	27	2	—	2	15
Silveiras	2	4	—	6	15	—	2	2	15
Bariri a Pedrneiras	5	105	—	110	106	—	—	—	24
Espirito Santo do Pinhal	8	260	3	271	1.200	6	4	10	24
Fartura	6	87	—	93	90	2	1	3	16
Itapetininga	2	—	—	2	57	13	—	13	14
São Miguel Archanjo	3	—	—	3	54	3	—	3	12
Araras	3	38	—	41	18	5	—	5	15
Cajuru	7	70	—	77	366	2	2	4	15
Agudos	8	45	—	53	186	2	2	4	10
Lenções	9	47	—	56	124	2	2	4	10
Angatuba	5	44	—	49	80	1	1	2	16
Anhemby	3	3	—	6	30	—	—	—	15
Batataes	13	188	—	201	808	4	3	7	17
Bebedouro	12	396	—	408	1.140	3	2	5	16
Brodowski	6	62	—	64	227	1	1	2	15
Casa Branca	4	110	—	114	80	5	—	5	24
Igarapava	6	53	1	60	42	5	—	5	15
Itaporanga	5	26	—	31	62	3	1	4	12
Ituverava	—	—	—	—	—	—	—	—	24
Jardinopolis	5	82	—	87	500	2	3	5	—
Orlandia	9	2	—	11	500	5	2	7	15
Firassununga	10	50	1	61	80	2	1	3	10
Pitangueiras	8	158	—	166	140	6	3	9	15
Porto Ferreira	—	28	—	28	110	2	1	3	13
Ribeirão Bonito	6	75	—	81	10.300	3	1	4	15
Ribeirão Preto	12	600	—	612	870	7	14	21	15
Rio Preto	27	93	—	120	40	7	2	9	16
Santa Barbara	3	9	2	14	59	1	1	2	15
Santo Antonio da Alegria	5	33	1	39	30	1	1	2	15

Número de ordem Número d'ordre	EMPRESAS Compagnies	Data da fundação Année de la fondation	SÉDE Siège	CAPITAL		
				Nominal Nominal	Realizado Réalisé	A realisar A révers
35	Empresa Telephonica de Taquaritinga . . .	1909	Taquaritinga	20:000\$000	20:000\$000	—
36	» » Lemense	1909	Leme	30:000\$000	30:000\$000	—
37	» » Municipal de Jatahy	—	Jatahy	—	—	—
38	» » » Tam- bahú	1907	Tambahú	12:500\$000	12:500\$000	—
39	» » Palmeirense	1908	Palmeiras	—	—	—
40	» » Particular de Re- dempção	1911	Redempção Campos Novos do Patana- pauema	10:000\$000	—	—
41	» » Particular de Para- napanema	1911	São José do Rio Pardo	—	—	—
42	» » Rio Pardense	1908	São José do Rio Pardo	21:000\$000	21:000\$000	—
43	» » Santa Cruz	1908	Santa Cruz do Rio Pardo	115:000\$000 20:000\$000	115:000\$000 20:000\$000	— —
44	» » » Ritense	1909	Santa Rita do Passa Quatro	—	—	—
45	» » Sapucahyense	1903	Patrocínio do Sapucahy	—	—	—
46	» » Sertanezina	1904	Sertãozinho	115:000\$000	107:000\$000	8:000\$000
47	» » Sul Paulista	1901	São Manuel	65:000\$000	25:000\$000	40:000\$000
48	» União Telephonica	1905	Jaboticabal	123:000\$000	113:000\$000	—
49	J. Baquero & Companhia	1908	Pirajú	38:000\$000	38:000\$000	—
50	Réde Telephonica Intermunicipal Cacon- dense	1912	Caconde	30:000\$000	30:000\$000	—
51	Réde Telephonica E. F. Rezende a Bo- calna	—	Suruby (E. do Rio)	—	—	—
52	Réde Telephonica Descalvadense	1885	Descalvado	20:000\$000	20:000\$000	—
53	» » de Dourado	1908	Dourado	—	—	—
54	» » » Novaes & Alencar	1916	Faxina	30:000\$000	30:000\$000	—
55	The Faxina Telephone Company	1916	Capital	30:000\$000	30:000\$000	—
TOTAL				12.131:599\$190	7.150:799\$190	89:300\$000

(1) Deixou de existir.

M. A. Camargo, 1.º Escriptuario.

MUNICIPIOS <i>Municipes</i>	APPARELHOS <i>Nombre d'appareils employés</i>				Extensão das linhas (kilometros) <i>Longueur des lignes (kilomètres)</i>	PESSOAL <i>Personnel</i>			Horas de trabalho por dia <i>Heures de travail par jour</i>	Numero de ordem <i>Numero d'ordre</i>
	Em repartições publicas e estações telephonicas <i>Dans les bureaux publics et stations téléphoniques</i>	Em casas particulares <i>Dans les domiciles</i>	Em associações <i>Dans les associations</i>	TOTAL		Masculino <i>Masculin</i>	Feminino <i>Féminin</i>	TOTAL		
Taquaritinga	5	133	2	140	354	3	3	6	10	35
Leme	8	114	—	122	421	3	4	7	15	36
Jatahy	—	—	—	—	—	—	—	—	—	37
Tambahú	4	56	—	60	85	3	4	4	24	38
Palmeiras	3	65	—	68	18	1	1	2	—	39
Redempção	2	—	—	2	4	—	—	—	—	40
Campos Novos do Paranapanema (1)	—	—	—	—	—	—	—	—	—	41
São José do Rio Pardo	11	237	—	248	111	6	4	10	15	42
{ Salto Grande do Paranapanema	—	—	—	—	—	—	—	—	—	—
{ Santa Cruz do Rio Pardo	17	188	—	205	106	3	6	9	15	43
{ São Pedro do Turvo	2	11	—	13	18	—	1	1	15	—
Santa Rita do Passa Quatro	5	104	1	110	—	3	1	4	15	44
Patrocínio do Sapucahy	4	32	1	37	170	3	—	3	—	45
Sertãozinho	17	262	2	281	932	7	5	12	17	46
{ Avaré	25	520	15	539	2.527	21	3	24	10	47
{ Botucatu										
{ Itatinga										
{ São Manuel										
Jaboticabal	14	324	2	340	987	6	2	8	16	48
Pirajú	12	172	—	184	125	6	—	6	16	49
Caconde	7	130	5	142	780	10	2	12	15	50
São José do Barreiro	5	—	—	5	38.810	5	—	5	12	51
Descalvado	2	93	—	95	280	2	1	3	15	52
Boa Esperança	5	5	—	70	140	1	4	5	—	—
Dourado	6	3	4	79	185.400	3	3	6	15	53
Capão Bonito do Paranapanema	3	15	2	20	140	4	2	6	15	54
{ Faxina	4	56	2	62	140	4	2	6	15	55
{ Itaberá	3	13	—	16		4	2	6	15	
{ Itararé	4	15	—	19		4	2	6	15	
{ Ribeirão Branco	—	—	—	—		—	—	—	—	
TOTAL	1.164	17.643	170	19.987	59.799.040	979	388	1.367		

Manuel de Arruda Camargo, servindo de Chefe.

Quarta parte

4.^{me} Partie

Institutos de credito

Banques

PARTE IV

4.^{me} Partie

Estado de São Paulo

État de Saint Paul

Institutos

Ban

Demonstração

Démonstration

Número de ordem Número d'ordre	DENOMINAÇÃO DOS INSTITUTOS <i>Dénomination des Instituts</i>	SÉDE <i>Siège</i>	Data da fundação <i>Année de la fon- dation</i>	CA
				Ca Nominal <i>Nominal</i>
1	Banca Francese e Italiana per l'America del Sud	Paris	1910	Frs. 25.000.000
2	Banco Allemão Transatlantico	Berlim	1913	2.000:000\$000
3	» Commercial do Estado de São Paulo	S. Paulo	1912	12.000:000\$000
4	Banco de Credito Hypothecario e Agricola do Estado de São Paulo	»	1909	Frs. 10.000.000
5	Banco de São Paulo	»	1889	10.000:000\$000
6	» do Commercio e Industria de São Paulo	»	1889	10.000:000\$000
7	Banco Nacional da Cidade de Nova York	New York	1915	.
8	» Nacional Ultramarino	Lisboa	1916	(1) 12.000:000\$600
9	Banque Française pour le Brésil	Paris	1912	Frs. 15.000.000
10	» Italo Belge	Antuerpia	1911	5.527:200\$000
11	Brasilianische Bank für Deutschland	Hamburgo	1893	Mrs. 15 000.000
12	British Bank of South America, Limited	Londres	1892	£ 2.000.000
13	London and Brazilian Bank, »	»	1882	» 2.500.000
14	» and River Plate Bank, »	»	1899	» 3.000.000
15	Banco Campineiro	Campinas	1900	100:000\$000
16	» Melhoramentos de Jahú	Jahú (2)	1891	1.000:000\$000
17	Banco Popular de Guaratinguetá	Guaratinguetá	1891	500:000\$000

(1) Contos fortes.

(2) Informação de 1915.

Francisco Xavier da Costa Aguiar, 2.º Escripturario.

de credito

ques

do capital

du capital

MAPPA 1

1.^{er} Tableau

ANNO DE 1916

Année 1916

CAPITAL		ACÇÕES		Dividendo por acção Dividende par action
Realizado Versé	A realisar A verser	Numero Nombre	Valor nominal Valeur nominale	
Frs. 25.000.000	—	50.000	Frs. 500	8 %
2.000:000\$000	—	60.000	200\$000	8 %
7.200:000\$000	4.800.000\$000	20.000	Frs. 500	.
Frs. 5.012.500	Frs. 4.987.500	50.000	100\$000	6 %
5.000:000\$000	5.000:000\$000	50.000	200\$000	18 %
10.000:000\$000	—	80.000	Esc. 90\$00	8 %
(1) 7.200:000\$000	(1) 4.800:000\$000	30.000	Frs. 500	.
Frs. 13.693.500	Frs. 1.306.500	15.000	Mrs. 1.000	8 %
5.527:200\$000	—	100.000	£ 20	12 %
Mrs. 15.000.000	—	125.000	» 20	16 %
£ 1.000.000	£ 1.000.000	120.000	» 25	15 %
» 1.250.000	» 1.250.000	500	200\$000	12\$000 por acção
» 1.800.000	» 1.200.000	5.000	200\$000	.
100:000\$000	—	5.000	100\$000	8 %
821:780\$000	178:220\$000			
500:000\$000	—			

M. A. Camargo, servindo de Chefe.

PARTE IV

4.^{me} Partie

Estado de São Paulo

État de Saint Paul

Institutos

Ban

Activo em 31

Actif au 31

Numero de ordem N ^o d'ordre	DENOMINAÇÃO DOS INSTITUTOS <i>Dénomination des Instituts</i>	Accionistas <i>Actiannaires</i>	Correspondentes no paiz <i>Correspondants dans le pays</i>	Correspondentes no estrangeiro <i>Correspondants à l'étranger</i>	Valores caucio- nados <i>Valours en cau- tion</i>	Valores deposita- dos <i>Valours en dépôt</i>
1	Banca Francese e Italiana per l'America del Sud	—	1.661:092\$290	10.568:024\$700	1)154.343:131\$280	—
2	Banco Alemão Transatlantico	—	—	—	2.980:746\$874	3.313:848\$200
3	» Commercial do Estado de São Paulo	4)4.800:000\$000	1.530:113\$060	3.770:306\$210	30.554:906\$680	13.925:792\$500
4	» de Credito Hypothecario e Agricola do Estado de Sao Paulo.	3.172:050\$000	1.064:244\$000	772:918\$251	71.073:939\$180	—
5	» de São Paulo	5.000:000\$000	402:081\$062	—	8.689:947\$819	—
6	» do Commercio e Industria de São Paulo	—	(7) 8.670:428\$264	—	(1)82.347:170\$438	—
7	» Nacional da Cidade de Nova York	—	175:234\$520	6.643:092\$390	11.660:630\$050	35.983:742\$850
8	» Nacional Ultramarino	—	2.463:135\$140	24.213:237\$200	(1)26.371:637\$756	—
9	Banque Française pour le Brésil	—	—	—	3.230:820\$690	1.517:100\$000
10	» Italo Belge	—	143:046\$200	867:022\$404	9.987:853\$063	8.118:249\$937
11	Brasilianische Bank für Deutschland.	—	1.177:224\$404	1.702.181\$020	14.964:930\$000	25.695:052\$737
12	British Bank of South America, Limited	—	128:897\$200	663\$690	2.415:329\$560	10.352:608\$000
13	London and Brazilian Bank	—	—	—	33.178:293\$510	42.973:548\$970
14	» and River Plate Bank	—	—	—	8.903:253\$140	29.218:514\$000
15	Banco Campineiro	—	—	43:230\$680	—	—
16	» Melhoramentos de Jahu.	—	—	—	—	—
17	» Popular de Guaratinguetá	—	344:730\$230	—	18:500\$000	—
	TOTAL	12.972:350\$000	18.670:227\$870	48.580:679\$512	450.733:090\$346	171.298:455\$187

(1) Inclusive valores depositados. (2) Inclusive contas correntes garantidas e letras caucionadas. (3) Inclusive Caixa Matriz, filiaes e correspondentes, e letras a receber. (4) Capital a realisar (5) E conta propria. (6) Garantidas. (7) E no estrangeiro.

Passivo em 31

Passif au 31

N. de ordem N. d'ordre	DENOMINAÇÃO DOS INSTITUTOS <i>Dénomination des Instituts</i>	Ações <i>Actions</i>	Correspondentes no paiz <i>Correspondants dans le pays</i>	Correspondentes no estrangeiro <i>Correspondants à l'étranger</i>	Contas correntes de movimento <i>Comptes courants</i>
1	Banca Francese e Italiana per l'America del Sud	(1) 7.500:000\$000	8.011:353\$370	4.348:852\$540	41.656:409\$930
2	Banco Alemão Transatlantico	—	—	—	3.921:993\$033
3	» Commercial do Estado de São Paulo	(6) 12.000:000\$000	1.665:877\$030	223\$040	18.819:352\$840
4	» de Credito Hypothecario e Agricola do Estado de São Paulo	6.370:000\$000	—	—	7.052:610\$234
5	» de São Paulo	10.000:000\$000	223:248\$353	—	(7) 8.223:186\$526
6	» de Comercio e Industria de São Paulo	10.000:000\$000	2.366:962\$556	—	82.432:169\$352
7	» Nacional da Cidade de Nova York.	—	(8) 4.600:518\$240	—	4.503:782\$950
8	» Ultramarino	(9) 34:000:000\$000	453:990\$305	19.620:886\$595	21.530:289\$980
9	Banque Française pour le Brésil	(6) 2.000:000\$000	—	(11) 2.779:270\$400	507:916\$874
10	Banque Italo Belge	(6) 5.527:200\$000	344:580\$465	2.508:480\$679	6.861:379\$078
11	Brasilianische Bank für Deutschland	—	(8) 4.522:282\$583	—	4.466:605\$267
12	British Bank of South America, Limited	—	30:506\$020	81:494\$130	8.854:719\$630
13	London and Brazilian Bank	—	—	—	23.921:231\$870
14	» River Plate Bank	(6) 500:000\$000	—	—	4.430:817\$730
15	Banco Campineiro	100:000\$000	—	150:728\$070	675:289\$800
16	Banco Melhoramentos do Jahu	—	—	—	—
17	Banco Popular de Guaratinguetá	500:000\$0000	6:236\$030	—	818:135\$130
	TOTAL	57.487:200\$000	22.267.677\$956	29.493:436\$154	239.545:993\$274

(1) Capital declarado das filiaes no Brasil. (2) Inclusive depositos a prazo fixo. (3) Inclusive valores depositados. (4) Inclusive credores por titulos em cobrança (5) Inclusive credores por titulos em cobrança e Caixa Matriz, Filiaes e Correspondentes. (6) Capital. (7) E a prazo fixo. (8) Inclusive no estrangeiro. (9) Inclusive credores por titulos em cobrança e Caixa Matriz e Filiaes. (10) Inclusive contas correntes a prazo. (11) Inclusive Caixa Matriz. (12) Inclusive depositos com aviso.

Francisco Xavier da Costa Aguiar, 2.^o Escripturario.

de credito

ques

de Dezembro

Décembre

MAPPA II

2.^{me} Tableau

ANNO DE 1916

Année 1916

Letras descontadas Effets escomptés	Efeitos a receber por conta de terceiros Effets à recevoir par compte de tiers	Contas correntes Comptes courants	Valores e fundos pertencentes ao Banco Valeurs et fonds appartenants à la Banque	Dinheiro em caixa Numéraire en caisse	Diversas contas Comptes divers	TOTAL	N.º de ordem Número d'ordre
18.606:689\$620 830:358\$233	24.313:743\$090 —	13.428:871\$150 2.687:950\$210	26:091\$500 —	23.885:371\$550 2.071:422\$674	(2) 31.083:732\$140 (2) 10.297:976\$413	277.916:747\$620 22.188:302\$604	1 2
8.613:712\$660	3.421:383\$890	7.205:044\$530	1.399:539\$000	8.736:326\$350	431:613\$270	84.388:742\$050	3
7:500\$000	756:111\$032	26.783:687\$026	2.987:239\$882	99:873\$301	5.803:277\$426	113.420:840\$398	4
6.577:224\$571	(2) 5.925:891\$689	6.330:341\$108	1.135:788\$922	2.233:125\$388	171:823\$383	36.466:224\$545	5
35.851:774\$550	6.792:636\$340	34.654:308\$670	4.897:183\$779	41.385:034\$343	351:077\$660	214.955:614\$044	6
5.851:299\$030	11.335:145\$080	6.528:151\$890	—	6.204:100\$220	286:126\$000	84.667:520\$830	7
6.327:731\$924	17.664:162\$194	12.182:203\$319	—	14.08:460\$867	43.586:02 \$721	147.616:594\$151	8
392:638\$430	812:104\$330	3.180:039\$029	484:876\$300	007:331\$590	1.013:800\$525	11.544:803\$894	9
3.902:843\$845	4.139:625\$195	10.009:054\$862	116.401\$500	5.163:602\$470	30.918:026\$402	73.366:631\$935	10
2.604:392\$883	6.096:143\$909	6.565:684\$107	900.000\$000	5.318:954\$202	431:183\$271	65.998:746\$535	11
3.544:805\$990	5.202:646\$080	(10) 5.863:143\$910	—	5.374:246\$850	20.012:483\$240	52.705:121\$430	12
9.718:915\$890	11.335:903\$640	16.064:801\$150	—	9.596:504\$380	4.616:483\$610	127.485:450\$950	13
1.418:224\$220	9.275:959\$400	2.704:0:9\$670	—	2.269:915\$800	1.929:721\$200	55.719:614\$430	14
—	14:000\$000	1.060:944\$770	—	31:972\$720	1:800\$000	1.151:948\$170	15
71:022\$100	14.387\$220	389:203\$810	790:152\$660	143:166\$310	790:691\$790	2.565:159\$220	16
104.325:136\$452	107.100:843\$989	155.778:659\$841	12.737:576\$543	128.229:412\$015	151.731:931\$051	1.372.158:062\$806	17

de Dezembro

Décembre

Letras por dinheiro a premio Dépôts à échéance fixe	Valores caucionados Valeurs en caution	Valores depositados Valeurs en dépôt	Fundo de reserva Fonds de réserve	Lucros suspensos Profits en suspens	Diversas contas Comptes divers	TOTAL	N.º de ordem N.º d'ordre
(2) 10.191:426\$280	(3) 154.343:131\$280	—	—	—	(4) 51.832:571\$220	277.916:747\$620	1
2.433:255\$350	(2) 6.800:395\$074	—	—	—	(2) 9.532:459\$147	22.188:302\$604	2
2.193:633\$380	30.554:906\$680	13.925:792\$500	700:000\$000	242:755\$020	4.286:171\$560	84.388:742\$050	3
16:985\$500	71.073:935\$180	—	186:208\$125	1.306:209\$990	(4) 27.424:886\$660	113.420:840\$398	4
374:509\$300	(2) 17.601:453\$298	—	1.557:000\$000	1.000:000\$000	456:834\$068	36.466:224\$545	5
8.268:550\$470	53.585:923\$532	35.473:883\$246	12.500:000\$000	—	9.828:094\$888	214.955:614\$044	6
547:263\$800	(2) 47.614:372\$900	—	—	—	(2) 27.362:583.210	84.667:520\$830	7
(10) 16.374:186\$853	(2) 26.371:637\$756	—	—	—	(2) 59.892:002\$891	147.616:594\$151	8
—	3.236:820\$600	1.517:100\$000	—	—	(2) 1.503:695\$930	11.544:803\$894	9
—	9.487:833\$033	8.118.241\$937	—	—	40.0.8:388\$713	73.366:631\$935	10
5.884:499\$642	(2) 46.956:126\$645	—	—	—	4.169:232\$395	65.998:746\$535	11
(12) 2.412:491\$340	19.195:900\$330	10.352:606\$000	—	—	11.774:313\$980	52.705:121\$430	12
7.088:021\$930	33.178:293\$510	42.973:548.970	—	—	20.324:351\$670	127.485:450\$950	13
31:844\$200	8.903:253\$140	29.218:514\$000	—	—	12.635:685\$360	55.719:614\$430	14
174:164\$400	—	—	—	—	51:765\$000	1.151:948\$170	15
51:974\$080	15:000\$000	3:316\$482	200.000\$000	94:871\$558	875:621\$710	2.565:159\$220	16
56.046:434\$825	525.949:207\$378	141.583:011\$135	15.173:208\$125	2.643:836\$568	281.968:057\$441	1.372.158:062\$806	17

PARTE IV

4.^{me} Partie

Estado de São Paulo

État de Saint Paul

Institutos

Ban

Movimento mensal dos Bancos da

Mouvement mensuel des Banques existantes dans la

Numero de ordem Número d'ordre	DENOMINAÇÃO DOS INSTITUTOS Dénomination des Instituts	Accionistas Actionnaires	Letras descontadas Ejets escomptés	Letras a receber Ejets à recevoir	Letras e valores caucionados Ejets et valeurs en caution	Contas correntes garantidas e outras Comptes courants garantis et autres
Janeiro <i>Janvier</i>						
ACTIVO <i>Actif</i>						
1	Banca Francese e Italiana per l'America del Sud.		10.668.704\$000	17.230.122\$270	4.308.880\$300	18.023.700\$080
2	Banco Commercial do Estado de São Paulo	4.800.000\$000	6.625.525\$300	1.602.144\$870	21.734.028\$140	5.668.758\$050
3	» de Construções e Reservas	900.000\$000	41.990\$000	(2) 1.690\$000	(3) 30.000\$000	20.261\$300
4	» » Credito Hypothecario e Agricola do Estado de São Paulo	3.172.050\$000	235.000\$100	913.041\$113	30.700\$000	22.742.850\$751
5	» » São Paulo	5.000.000\$000	5.970.719\$117	(2) 6.043.977\$280	8.327.048\$119	(4) 6.573.774\$147
6	» do Commercio e Industria de São Paulo		25.187.897\$252	(2) 4.413.890\$071	51.622.051\$984	(5) 25.670.445\$172
7	» Español del Rio de la Plata		592.587\$370	1.967.850\$310		605.252\$812
8	» Allemão Transatlantico		920.865\$198	4.235.070\$101	3.057.931\$374	3.226.230\$610
9	» Nacional da Cidade de Nova York		1.928.832\$000	4.070.263\$140	1.035.707\$041	1.017.175\$880
10	Banque Italo-Belge		5.558.972\$352	2.705.023\$350	14.781.428\$260	5.898.352\$077
11	» Française pour le Brésil		409.304\$590	876.619\$150	3.011.205\$400	2.795.727\$424
12	Brasilianische Bank für Deutschland		1.105.817\$000	6.191.345\$103	20.602.568\$188	9.388.166\$893
13	British Bank of South America, Limited		2.383.433\$250	5.320.254\$580	2.007.172\$400	4.371.614\$250
14	London and Brazilian Bank		6.461.045\$870	8.025.277\$160	33.024.935\$570	17.134.883\$230
15	» » River Plate Bank		565.258\$270	6.208.533\$110		1.863.983\$020
	TOTAL	13.872.050\$000	71.720.063\$40	70.673.605\$617	171.584.903\$432	124.991.284\$496

(1) Só Filiaes e Agencias. (2) Conta de terceiros. (3) Só valores caucionados. (4) Empréstimos hypothecarios. (5) Só contas correntes garantidas. (6) E correspondentes no estrangeiro.

Numero de ordem Número d'ordre	DENOMINAÇÃO DOS INSTITUTOS Dénomination des Instituts	Accões - Capital Actions - Capital	Contas correntes de movimento Comptes courants	Depositos a prazo fixo, com aviso ou por letra Dépôts à échéance fixe
PASSIVO <i>Passif</i>				
1	Banca Francese e Italiana per l'America de Sud	7.500.000\$000	47.268.972\$780	8.439.893\$960
2	Banco Commercial do Estado de São Paulo	12.000.000\$000	15.583.462\$400	417.226\$900
3	» de Construções e Reservas	1.500.000\$000	81.257\$000	1.699\$300
4	» » Credito Hypothecario e Agricola do Estado de São Paulo	6.860.000\$000	4.626.085\$070	78.456\$450
5	» » São Paulo	10.000.000\$000	6.337.864\$930	2.452.082\$123
6	» do Commercio e Industria de São Paulo	10.000.000\$000	68.144.370\$711	(5) 5.280.123\$950
7	» Español del Rio de la Plata	800.000\$000	845.533\$628	246.708\$710
8	» Allemão Transatlantico		4.814.721\$323	1.972.301\$800
9	» Nacional da Cidade de Nova York		1.621.226\$710	376.315\$500
10	Banque Italo-Belge	5.527.200\$000	6.281.740\$551	5.700.525\$006
11	» Française pour le Brésil	2.000.000\$000	771.352\$194	603.346\$000
12	Brasilianische Bank für Deutschland		7.485.153\$427	5.158.275\$987
13	British Bank of South America, Limited		10.113.231\$790	2.682.380\$550
14	London and Brazilian Bank		20.836.372\$690	7.208.672\$220
15	» » River Plate Bank	500.000\$000	4.997.543\$250	30.471\$750
	TOTAL	56.187.200\$000	199.839.379\$954	41.678.573\$206

(1) Só Caixa Matriz. (2) Só correspondentes no paiz. (3) E titulos a cobrar de conta de terceiros. (4) E correspondentes no estrangeiro. (5) Só depositos a prazo fixo e por letras. (6) E por valores depositados.

de credito

ques

Capital — Janeiro a Dezembro

Capitale de l'État — Janvier à Décembre

Correspondentes e contas correntes no paiz <i>Correspondants et comptes courants dans le paiz</i>	Valores depositados <i>Valours en dépôt</i>	Correspondentes no estrangeiro <i>Correspondants à l'étranger</i>	Caixa, em moeda corrente <i>Numéraire en caisse</i>	Penhores de empréstimos etc. <i>Garantie d'emprunts, etc.</i>	Caixa matriz, filiaes e agencias <i>Séjour sociale, succursales et agences</i>	Diversas contas <i>Comptes divers</i>	TOTAL	Numero de ordem <i>Numéro d'ordre</i>
14.049:734\$580	123.654:176\$070	8.106:906\$500	33.854:773\$000	.	(1) 557:858\$580	3.108:966\$880	233.872:925\$620	1
1.718:316\$110	10.010:920\$500	2.913:722\$560	7.002:869\$080	.	474:948\$900	1.097:176\$190	69.699:319\$480	2
47:711\$800	34:000\$000	.	2:845\$800	(4) 431:046\$900	.	131:187\$600	1.643:733\$400	3
3.860:554\$530	3:750\$000	69:039\$990	266:838\$094	63:233:515\$300	.	7.896:849\$032	105.433:241\$840	4
311:310\$028	.	.	2.031:058\$769	.	.	1.451:137\$095	36.609:995\$764	5
.	24.888:804\$888	8.015:856\$014	39.313:172\$692	.	.	6.007:833\$199	188.140:541\$572	6
716:509\$883	2.520:692\$100	109:201\$010	863:715\$560	.	3.302:889\$635	367:820\$458	7.730:120\$145	7
251:321\$330	33.482:425\$750	2.677:495\$560	2.468:034\$591	.	3.869:565\$167	29:095\$116	21.151:236\$950	8
1.661:221\$075	2.685:690\$900	883:082\$957	4.508:030\$840	.	39:852\$360	534:201\$190	40.509:206\$390	9
.	1.159:300\$060	.	8.481:733\$202	.	8.659:103\$528	5.051:916\$555	57.367:454\$956	10
197:008\$110	24.890:439\$778	2.333:096\$160	1.017:313\$580	871:000\$000	(6) 294:691\$260	1.316:747\$735	11.752:069\$139	11
113:505\$160	9.881:510\$000	742\$500	6.201:921\$020	17.787:298\$440	2.559:597\$683	1.792:870\$506	79.133:271\$410	12
.	50.522:492\$050	.	7.411:011\$830	.	3.123:142\$060	2.262:264\$600	54.662:070\$530	13
.	31.284:611\$000	.	11.801:533\$570	6.715:238\$250	3.382:804\$130	934.611\$480	131.287:491\$360	15
.	.	.	3.987:621\$139	.	1.601:942\$110	159:773\$340	52.546:960\$930	16
22.927:284\$106	316.918:722\$336	25.140:224\$511	130.243:456\$870	92.071:098\$890	28.256:396\$713	32.212:482\$106	1.100.611:572\$486	

Caixa matriz, filiaes e agencias <i>Séjour sociale, succursales et agences</i>	Letras a pagar <i>Effets à payer</i>	Correspondentes no paiz e no estrangeiro <i>Correspondants dans le paiz et l'étranger</i>	Depositos e caucões <i>Dépôts et cautions</i>	Credores por títulos em cobrança <i>Créanciers par effets en recouvrement</i>	Diversas contas <i>Comptes divers</i>	TOTAL	Numero de ordem <i>Numéro d'ordre</i>
(1) 5.019:725\$510	.	6.694:502\$330	123.654:176\$070	22.748:153\$660	12.519:501\$310	233.872:925\$620	1
550:003\$100	.	352:755\$670	37.645:857\$640	1.692:144\$870	1.397:868\$900	69.699:319\$480	2
.	.	.	30:000\$000	1:690\$000	26:086\$200	1.643:733\$400	3
.	.	.	66.277:015\$300	913:040\$813	27.178:643\$607	105.433:241\$840	4
.	.	(2) 385:521\$554	(3) 14.371:925\$708	(6) 29.302:284\$059	3.063:041\$449	36.609:925\$764	5
3.217:276\$346	.	979:470\$363	54.622:051\$084	1.967:850\$310	19.821:239\$603	188.140:541\$572	6
2.689:064\$310	.	57:356\$004	5.578:623\$771	4.876:692\$584	595:205\$067	7.730:120\$145	7
5.118:161\$600	.	1.063:321\$270	34.518:032\$790	4.070:263\$140	129:708\$802	21.151:236\$950	8
10.408:181\$615	.	3.462:526\$550	20.056:700\$095	2.509:159\$185	432:679\$800	40.599:206\$390	9
(4) 2.107:446\$610	.	3.544:499\$021	5.041:505\$400	876:619\$150	3.333:448\$613	57.367:454\$956	10
3.304:885\$666	.	5.373:420\$359	45.493:298\$263	6.961:345\$103	261:792\$785	11.752:069\$139	11
4.848:787\$420	4:017\$030	72:302\$140	20.675:080\$000	5.039:858\$100	4.356:783\$602	79.133:271\$410	12
6.200:348\$180	29:437\$700	.	83.547:337\$620	.	2.224:662\$270	54.662:070\$530	13
2.256:914\$080	70:377\$500	.	38.029:849\$250	.	13.465:320\$050	131.287:491\$360	14
.	6.661:815\$100	52.546:960\$930	15
45.811:744\$437	104:732\$260	21.985:685\$243	258.542:454\$764	80.958:902\$474	95.502:903\$148	1.100.611:572\$486	

PARTE IV

4.^{me} Partie

Estado de São Paulo

État de Saint Paul

Institutos

Ban

Movimento mensal dos Bancos da Mouvement mensuel des Banques existantes dans la

Número de ordem Número d'ordre	DENOMINAÇÃO DOS INSTITUTOS Dénomination des Instituts	Accionistas Actionnaires	Letras de conta- das Effets escomptés	Letras a receber Effets à recevoir	Letras e valores caucionados Effets et valeurs en caution	Contas correntes e garantidas e outras Comptes courants garantis et au- tres comptes
Fevereiro <i>Février</i>						
ACTIVO <i>Actif</i>						
1	Banca Francese e Italiana per l'America del Sud.		12.060:352:000	17.926:456:030	5.549:565:030	22.019:505:360
2	Banco Commercial do Estado de São Paulo	4.800:000:000	6.798:070:780	1.450:870:170	28.063:223:100	6.307:351:830
3	» de Construcções e Reservas	900:000:000	79:307:000	(1) 1:010:000	(2) 30:000:000	3:098:000
4	» » Credito Hypothecario e Agricola do Estado de São Paulo	3.172:050:000	235:000:000	901:964:010	39:750:000	23.48:541:592
5	» » São Paulo	5.000:000:000	5.741:057:352	(3) 081:514:215	8.338:363:219	(4) 6.588:746:268
6	» do Commercio e Industria de São Paulo		24.511:457:007	4.013:200:014	50.219:016:157	27.265:361:009
7	» Español del Rio de la Plata		469:769:370	1.857:681:910		586:913:392
8	» Alemão Transatlantico		916:208:808	4.318:018:297	2.956:484:166	3.413:603:102
9	» Nacional da Cidade de Nova York		1.931:621:080	5.523:285:690	1.030:582:150	1.568:713:650
10	Banque Italo-Beige		6.313:570:692	2.781:168:280	13.565:880:555	5.630:530:600
11	» Française pour le Brésil		373:369:550	917:421:210	2.939:582:830	2.681:961:284
12	Brasilianische Bank für Deutschland		4.311:966:105	7.197:668:020	19.237:885:614	9.000: 90:651
13	British Bank of South America, Limited.		2.871:080:380	4.699:251:060	2.435:763:510	4.808:018:830
14	London and Brazilian Bank,		5.773:704:130	8.165:744:260	32.885:599:930	17.098:746:350
15	» » River Plate Bank,		704:140:020	5.758:682:710		1.433:102:110
TOTAL		13.872:050:300	73.140:645:34	72.500:665:215	174.215:696:561	133.020:346:127

(1) Conta de terceiros. (2) Só valores caucionados. (3) Só contas correntes no paiz (4) Empréstimos hypothecarios. (5) Só contas correntes garantidas. (6) E correspondentes no estrangeiro. (7) Filiaes e Agencias. (8) E no paiz.

Número de ordem Número d'ordre	DENOMINAÇÃO DOS INSTITUTOS Dénomination des Instituts	Ações—Capital Actions—Capital	Contas correntes de movimento Comptes courants	Depositos a pra- so fixo, com aviso ou por letra Dépôts à échéan- ce fixe
PASSIVO <i>Passif</i>				
1	Banca Francese e Italiana per l'America del Sud	7.500:000:000	41.927:792:060	7.941:189:170
2	Banco Commercial do Estado de São Paulo	12.000:000:000	14.386:969:570	2.012:267:310
3	» de Construcções e Reservas	1.500:000:000	97:191:000	1:729:800
4	» » Credito Hypothecario e Agricola do Estado de São Paulo	6.360:000:000	3.666:611:228	61:976:450
5	» » São Paulo	10.000:000:000	6.120:694:107	2.417:034:773
6	» do Commercio e Industria de São Paulo	10.000:000:000	66.167:764:336	7.449:926:250
7	» Español del Rio de la Plata	800:000:000	812:155:031	357:509:414
8	» Alemão Transatlantico		4.630:365:835	1.793:737:650
9	» Nacional da Cidade de Nova York		2.459:307:570	377:765:500
10	Banque Italo-Beige	5.527:209:000	5.870:015:529	5.990:592:883
11	» Française pour le Brésil	2.000:000:000	595:655:104	603:316:000
12	Brasilianische Bank für Deutschland		6.418:906:550	6.312:010:227
13	British Bank of South America Limited		11.100:344:730	2.805:497:030
14	London and Brazilian Bank,		22.186:410:160	7.198:202:490
15	» » River Plate Bank,	500:000:000	5.309:189:210	30:471:750
TOTAL		56.187:200:000	194.788:39.93050	45.365:547:297

(1) E cações. (2) Só no paiz. (3) E titulos a cobrar de conta de terceiros. (4) E correspondentes no estrangeiro. (5) Só Caixa Matriz. (6) E por valores depositados.

de credito

ques

Capital — Janeiro a Dezembro

Capitale de l'État — Janvier à Décembre

MAPPA IV

4.me Tableau

ANNO DE 1916

Année 1916

Correspondentes e contas correntes no paiz Correspondants et comptes courants dans le paiz	Valores depositados Valeurs en dépôt	Correspondentes no estrangeiro Correspondants à l'étranger	Caixa, em moeda corrente Numéraire en caisse	Penhores de empréstimos etc. Garantie d'emprunts, etc.	Caixa matriz, filiaes e agencias Siège sociale, succursales et agences	Diversas contas Comptes divers	TOTAL	Numero de ordem Número d'ordre
13.891:544\$400 1.471:248\$060 (3) 47:711\$800	126.348:790\$810 15.125:829\$500	4.305:230\$470 2.353:359\$460	31.316:215\$620 7.695:806\$620 8:007\$800	(4) 432:270\$500	(7) 1.181:980\$980 1.259:485\$610	3.201:807\$150 1.078:769\$020 158:037\$000	238.440:448\$000 76.407:020\$750 1.660:123\$000	1 2 3
1.820:186\$330 593:047\$486	3:750\$000	60:609\$086	231:270\$511 2:678:363\$140	68.884:725\$300	.	8.322:905\$622 1.474:190\$375	107.159:811\$060 36.495:882\$255	4 5
951:392\$613 295:106\$770 2.243:021\$033	2.468:239\$900 33.643:125\$750 3.379:467\$930	57:903\$800 1.867:782\$030 076:463\$019	33.367:116\$606 1.307:407\$901 2.084:154\$244 8.777:363\$420 8.731:019\$076	.	3.282:753\$557 3.131:372\$277 51:395\$920 7.392:012\$691	5.044:812\$820 419:515\$088 54:687\$577 517:777\$150 4.254:899\$588	190.421:142\$078 7.924:071\$218 29.382:176\$744 56.114:753\$610 55.302:844\$328	6 7 8 9 10
257:879\$020 138:785\$510	1.174:300\$000 24.820:170\$528 10.083:110\$000 50.493:862\$750 30.995:511\$000	2.487:220\$554 742\$500	1.043:731\$760 5.297:200\$886 8.205:476\$410 14.120:234\$920 5.129:450\$080	871:000\$000	(8) 279:169\$970 1.889:759\$720 1.434:695\$200 3.624:421\$530 1.035:044\$080	1.090:356\$755 1.596:234\$040 2.243:355\$570 976:168\$660 213:201\$180	11.363:897\$099 76.135:084\$138 54.367:113\$300 133.138:482\$570 53.073:615\$360	11 12 13 14 15
21.710:827\$512	323.788:562\$830	20.366:363\$593	135.022:787\$994	94.638:974\$860	24.562:991\$585	31.546:858\$769	1.118.386:766\$410	

Caixa matriz, filiaes e agencias Siège sociale, succursales et agences	Letras a pagar Effets à payer	Correspondentes no paiz e no estrangeiro Correspondants dans le paiz et l'étranger	Depositos e cautions Dépôts et cautions	Credores por titulos em cobrança Créanciers par effets en recouvrement	Diversas contas Comptes divers	TOTAL	Numero de ordem Número d'ordre
5.019:725\$510 1.591:261\$480	.	8.837:398\$530 378:645\$500	126.348:790\$810 43.102:052\$000 30:000\$000 68.928:225\$300 (2) 14.419:877\$434 56.219:016\$157	24.618:825\$870 1.450:876\$470 1:640\$000 904:960\$719	13.213:435\$050 1.394:939\$490 29:562\$700 27.238:033\$263 3.065:934\$209 20.047:690\$494	238.440:448\$000 76.407:020\$750 1.660:123\$000 107.159:811\$060 36.495:882\$255 190.421:142\$078 7.924:071\$218 29.382:176\$744 56.114:753\$610 55.302:844\$328 11.363:897\$099 76.135:084\$138 54.367:113\$300 133.138:482\$570 53.073:615\$360	1 2 3 4 5 6 7 8 9 10 11 12 13 14 15
3.415:955\$940 2.345:353\$820 5.897:092\$670 9.705:640\$939 2.144:403\$830 2.864:154\$521 4.886:369\$480 6.720:316\$850 2.690:360\$030	3:821\$660 27:226\$780 15:144\$100	463:344\$732 680:359\$135 158:607\$240 944:416\$890 5.803:230\$350 3.428:312\$670	5.424:724\$066 35.573:707\$900 15.173:053\$776 4.975:882\$830 44.067:065\$142 29.665:668\$720 83.379:462\$680 38.299:694\$850	(3) 29.856:685\$706 1.857:681\$910 5.187:788\$470 5.523:285\$690 (1) 5.676:419\$351 917:424\$210 7.197:668\$020 4.593:093\$220	127:185\$125 4.277:448\$540 1.153:486\$070 13.626:833\$610 5.228:755\$390	47.280:643\$070 46:192\$540 25.850:978\$505 565.697:222\$565 87.816:349\$636 95.354:233\$747 1.118.386:766\$410	

PARTE IV

4.^{me} Partie

Estado de São Paul

État de Saint Paul

Institutos

Ban

Movimento mensal dos Bancos da

Mouvement mensuel des Banques existantes dans la

Numero de ordem Número d'ordre	DENOMINAÇÃO DOS INSTITUTOS Dénomination des Instituts	Accionistas Actionnaires	Letras descontadas Effets escomptés	Letras a receber Effets à recevoir	Letras e valores caucionados Effets et valeurs en caution	Contas correntes garantidas e outras Comptes courants garantis et autres comptes
Margó <i>Mars</i> ACTIVO <i>Actif</i>						
1	Banca Francese e Italiana per l'America del Sud.		12 442:740\$220	18.516:600\$010	5.718:173\$770	23:451:937\$110
2	Banco Commercial do Estado de São Paulo	4 800:000\$000	5.038:452\$030	1.630:194\$350	26.623:714\$900	6.808:537\$200
3	» de Construções e Reservas	000:000\$000	03:000\$000	(1) 1:540\$000	30:000\$000	(2) 11:898\$000
4	» » Credito Hypothecario e Agricola do Estado de São Paulo	3.172:050\$000	235:000\$000	005:018\$216	30:750\$000	21.731:974\$692
5	» » São Paulo	5.000:000\$000	5.083:212\$361	(1) 6.067:983\$900	8.408:900\$219	(2) 6.060:108\$200
6	» do Commercio e Industria de São Paulo		24.150:518\$528	4.882:072\$137	57.300:556\$837	27.578:747\$311
7	» Español del Río de la Plata		467:070\$370	1.961:521\$520		471:743\$392
8	» Allemão Transatlantico		001:030\$478	5.501:822\$272	3.030:150\$136	2 025:823\$035
9	» Nacional da Cidade de Nova York		2.188:880\$200	6 675:017\$385	2.115:911\$670	2.272:070\$500
10	Banque Italo-Belge		6.362:007\$230	2.630:017\$310	13.805:891\$407	4.751:767\$137
11	» Française pour le Brésil		443:748\$810	777:475\$830	2 983:007\$370	2.632:121\$815
12	Brasilianische Bank für Deutschland		3.541:075\$245	7.122:544\$070	10.850:198\$174	9.419:657\$012
13	British Bank of South America, Limited.		3.241:000\$000	5.179:394\$110	2.411:431\$350	4.040:158\$580
14	London and Brasilian Bank,		5.710:728\$300	7.602:554\$360	32 202:280\$500	15.828:561\$530
15	» » River Plate Bank,		067:275\$130	5.212:803\$380		2.261:804\$009
	TOTAL	13.872:050\$000	72.040:160\$765	74.895:743\$343	174.632:918\$793	133.356:611\$354

(1) Conta de terceiros. (2) Só cortas correntes garantidas. (3) Empréstimos hypothecarios. (4) E correspondentes no estrangeiro. (5) Só Filiaes e Agencias.

Numero de ordem Número d'ordre	DENOMINAÇÃO DOS INSTITUTOS Dénomination des Instituts	Ações—Capital Actions—Capital	Contas correntes de movimento Comptes courants	Depositos a prazo fixo, com aviso ou por letra Dépôts à échéance fixe
PASSIVO <i>Passif</i>				
1	Banca Francese e Italiana per l'America del Sud	7.500:000\$000	44.360:394\$140	7.161:931\$110
2	Banco Commercial do Estado de São Paulo	12.000:000\$000	18.402 393\$320	2:047:456\$810
3	» de Construções e Reservas	1.500:000\$000	99:934\$700	1:650\$100
4	» de Credito Hypothecario e Agricola ds Estado de São Paulo	6.369:000\$000	3.573:066\$836	56:726\$450
5	» » São Paulo	10,000:000\$000	6 111:240\$938	2.677:236\$470
6	» do Commercio e Industria de São Paulo	10 000:000\$000	60.399:167\$206	7.020:815\$670
7	» Español del Río de la Plata	800:000\$000	1 008:422\$756	357:031\$900
8	» Allemão Transatlantico		4.539:519\$448	1.778:065\$420
9	» Nacional da Cidade de Nova York		3.138:877\$500	404:015\$700
10	Banque Italo-Belge	5.527:200\$000	5.710:065\$448	6.385:850\$698
11	» Française pour le Brésil	2.000:000\$000	539 687\$864	604:552\$100
12	Brasilianische Bank für Deutschland		4.637:752\$290	6.182:683\$277
13	British Bank of South America, Limited.		9.030:666\$260	2.787:234\$200
14	London and Brasilian Bank,		22.505:634\$850	7.102:854\$570
15	» » River Plate Bank	500:000\$000	5.885:787\$050	30:474\$750
	TOTAL	56.187:200\$000	119.033:543\$700	45.199:115\$264

(1) E correspondentes no estrangeiro. (2) Só Caixa Matriz. (3) Só correspondentes no paiz. (4) E titulos a cobrar de conta de terceiros.

MAPPA V

5.^{me} Tableau

ANNO DE 1916

Année 1916

de credito

ques

Capital — Janeiro a Dezembro

Capitale de l'Etat — Janvier à Décembre

Correspondentes e contas correntes no paiz <i>Correspondants et comptes courants dans le pays</i>	Valores depositados <i> Valeurs en dépôt</i>	Correspondentes no estrangeiro <i>Correspondants à l'étranger</i>	Caixa, em moeda corrente <i>Numéraire en caisse</i>	Penhores de empréstimos etc. <i>Garantie d'emprunts, etc.</i>	Caixa matriz, filiaes e agencias <i>Siège sociale, succursales et agences</i>	Diversas contas <i>Comptes divers</i>	TOTAL	Numero de ordem <i>Numero d'ordre</i>
12 891:664\$120 1.448:041\$150	130.115.654\$810 15.272:159\$500	5.976:640\$750 3.060:730\$010	25.693:669\$340 11.307:856\$870 8:139\$500	(²) 431:083\$000	(⁵) 1.019:824\$330 1.128:189\$220	3.584:321\$830 1.152:703\$980 221:371\$300	279.441:052\$290 78.738:682\$900 1.667:122\$700	1 2 3
1.014:028\$300 502:978\$284	3:750\$000	130:549\$802	355:078\$812 2.814:239\$139	69.638:507\$300		8.144:515\$103 1.411:805\$475	108.271:120\$468 36.588:296\$731	4 5
63:210\$070 152:172\$090 2.300:345\$027	2 497:184\$900 35.145:725\$750 3.281:460\$000 1.141:709\$000	66:990\$510 6.862:411\$060 1.124:316\$912	40.663:606\$666 1 371:372\$026 2 353:993\$474 2 573:468\$250 0.070:308\$670		(⁵) 3.394:529\$352 3.752:668\$212 1 200:880\$875 10.089:201\$868	5.988:394\$539 432:889\$602 1.942:979\$232 1.256:310\$142 4.550:267\$002	196.416:452\$874 8.100:238\$262 22.202:700\$679 60.441:805\$372 58.035:273\$493	6 7 8 9 10
275:522\$930 113:697\$410	24.585:111\$673 10.150:810\$000 50.586:603\$770 29.047:411\$000	2 482:081\$394 2:272\$500	1.016:156\$120 4.667:131\$306 5 449:780\$000 13 450:454\$690 4.238:832\$220	871:000\$000 (⁴) 232:153\$610 703:385\$990 2.365:8:0\$620 4 314:641\$080 1.805:788\$340		1.665:369\$619 2.221:581\$700 1.030:463\$680 244:995\$310	74.312:679\$313 52.392:398\$870 130.733:288\$270 51.716:119\$880	11 12 13 14 15
18.762:361\$181	327.736:307\$365	29.588:492\$832	124.994:590\$383	95.484:267\$550	30.057:083\$487	34.989:603\$599	1.130.320:190\$652	

Caixa matriz, filiaes e agencias <i>Siège sociale, succursales et agences</i>	Letras a pagar <i>Effets à payer</i>	Correspondentes no paiz e no estrangeiro <i>Correspondants dans le pays et l'étranger</i>	Depositos e caucões <i>Dépôts et cautions</i>	Credores por títulos em cobrança <i>Créanciers par titres en recouvrement</i>	Diversas contas <i>Comptes divers</i>	TOTAL	Numero de ordem <i>Numero d'ordre</i>
(⁵) 5 019:725\$510 905.872\$060		6.250:096\$540 370:704\$020	130.115:654\$810 41 896:673\$800 30:009\$000 69.682:005\$300 (⁴) 14.476:953\$209 57.309:556\$837	25.621:052\$210 1.639:494\$350 1:540\$000 905:011\$719	13.412:197\$910 1.476:085\$510 33.988\$100 27.604:310\$163 3.090:943\$449 20.250:015\$967 496:234\$837 1 940: 93\$733 1 108:662\$087 3.667:930\$762 147.455\$726 4 448:826\$428 1.739:585\$310 13.127:831\$090 5.715:550\$510	233.441:052\$290 78 738:682\$900 1.667:122\$700 108.271:120\$468 36.588:296\$731 196.416:452\$874 8.100:238\$262 22 202:700\$679 60 441:805\$372 58 035:273\$493 11.262:868\$550 74.312:679\$313 52.392:398\$870 130.733:288\$270 51 716:119\$880	1 2 3 4 5 6 7 8 9 10 11 12 13 14 15
3.368:896\$135 2.884:448\$930 4.807:345\$220 12.423:416\$453 2.194:003\$660 2.351:388\$508 4.000:414\$080 5.086:235\$830 2.594:858\$800	5:009\$460 25:045\$700 14:920\$830	108:129\$024 463:955\$540 6.956:310\$260 3.634:586\$324 5.134:172\$972 167:403\$250	5.533:305\$336 37.261:337\$420 18.190:092\$279 4.999:607\$370 44.435:310\$847 29.478:602\$760 82.795:884\$330 36 971:531\$940	30.837:218\$099 1 961:524\$520 5 561:982\$272 6.675:047\$385 2.465:431\$589 777:475\$830 7 122:544\$970 4.886:483\$460			
45.736:696\$181	44:975\$990	24.316:920\$599	572.879:815\$238	88.484:806\$434	98.437:109\$252	1.130.320:190\$652	

PARTE IV

4.^{me} Partie

Estado de São Paulo

État de Saint Paul

Institutos

Ban

Movimento mensal dos Bancos da

Mouvement mensuel des Banques existantes dans la

Numero de ordem Número d'ordre	DENOMINAÇÃO DOS INSTITUTOS Dénomination des Instituts	Accionistas Actionnaires	Letras desconta- das Effets escomptés	Letras a receber Effets à recevoir	Letras e valores caucionados Effets et valeurs en caution	Contas correntes garantidas e outras Comptes courants garantis et au- tres comptes
	Abril <i>Avril</i> ACTIVO <i>Actif</i>					
1	Banca Francese e Italiana per l'America del Sud.		13.407:663#480	10.004:077#250	5.821:410#070	22.884:573#890
2	Banco Commercial do Estado de São Paulo	4.800:00 #000	5.933:533#950	2.298:181#200	26.936:588#310	6.407:370#730
3	» » de Construções e Reservas					
4	» » Credito Hypothecario e Agricola do Estado de São Paulo					
5	» » São Paulo	3.172:050#000	236:030#000	903:463#619	39:750#000	25.571:207#106
6	» do Commercio e Industria de São Paulo	5.000:000#000	5.672:910#974	(*) 6.583:872#104	8.452:910#219	6.661:031#420
7	» Español del Rio de la Plata		25.256:610#844	(*) 5.100:179#037	57.646:318#047	27.917:880#047
8	» Allemão Transatlantico		403:741#370	1.857:904#810		470:555#392
9	» Nacional da Cidade de Nova York.		719:412#058	5.460:800#260	2.081:210#800	2.384:200#329
10	» » Ultramarino		3.283:023#230	6.116:866#060	2.476:477#090	2.322:440#740
11	Banque Italo-Belge		1.321:933#802	2.793:602#404		4.127:701#924
12	» Française pour le Brésil		0.060:377#030	2.082:232#381	13.398:280#630	5.807:291#015
13	Brasilianische Bank für Deutschland		355:890#310	801:200#000	2.979:967#110	2.632:087#293
14	British Bank of South America, Limited.		3.510:738#223	6.327:552#013	18.835:638#34	8.855:584#095
15	London and Brazilian Bank,		2.968:001#700	4.517:304#940	2.360:831#290	4.281:203#240
16	» » River Plate Bank,		6.958:211#200	7.178:536#280	32.562:056#310	15.104:798#460
	TOTAL	12.972:050#000	77.148:981#721	75.547:951#271	174.495:392#859	138.073:629#431

(1) E correspondentes no estrangeiro. (2) Conta de terceiros. (3) E no paiz. (4) Só Filiaes e Agencias.

Numero de ordem Número d'ordre	DENOMINAÇÃO DOS INSTITUTOS Dénomination des Instituts	Acções—Capital Actions—Capital	Contas correntes de movimento Comptes courants	Depositos a pra- so fixo, com aviso ou por letra Dépôts à échéan- ce fixe
	PASSIVO <i>Passif</i>			
1	Banca Francese e Italiana per l'America del Sud	7.500:000#000	46.853:232#950	7.200:321#280
2	Banco Commercial do Estado de São Paulo	12.000:000#000	19.095:537#130	2.052:339#010
3	» » de Construções e Reservas			
4	» » Credito Hypothecario e Agricola do Estado de São Paulo	6.360:000#000	3.759:420#890	56:847#450
5	» » São Paulo	10.000:000#000	6.200:136#653	2.314:377#913
6	» do Commercio e Industria de São Paulo	10.000:000#000	69.894:655#633	(*) 7.635:003#110
7	» Español del Rio de la Plata	800:000#000	1.028:433#916	373:843#880
8	» Allemão Transatlantico		4.584:487#433	1.752:927#050
9	» Nacional da Cidade de Nova York		3.773:797#370	456:109#400
10	» » Ultramarino	1.500:000#000	12.829:740#820	11.867:041#059
11	Banque Italo-Belge	5.527:200#000	5.469:720#005	6.664:527#242
12	» Française pour le Brésil	2.000:000#000	575:260#774	605:308#300
13	Brasilianische Bank für Deutschland		4.966:571#353	6.187:530#047
14	British Bank of South America, Limited.		8.122:611#000	2.497:839#500
15	London and Brazilian Bank,		20.719:840#100	7.335:481#110
16	» » River Plate Bank,	500:000#000	6.337:101#600	31:149#450
	TOTAL	56.187:200#000	213.910:560#457	57.030:648#861

(1) E correspondentes no estrangeiro. (2) Só no paiz. (3) E titulos a cobrar de conta de terceiros. (4) Depositos a praso fixo por letra. (5) E por valores depositados. (6) Só Caixa Matriz.

de credito

ques

MAPPA VI

6.^{me} Tableau

ANNO DE 1916

Année 1916

Capital - Janeiro a Dezembro

Capitale de l'État - Janvier à Décembre

Correspondentes e contas correntes no paiz <i>Correspondants et comptes courants dans le paiz</i>	Valores depositados <i>Valeurs en dépôt</i>	Correspondentes no estrangeiro <i>Correspondants à l'étranger</i>	Caixa, em moeda corrente <i>Numéraire en caisse</i>	Penhores de empréstimos etc. <i>Garantie d'emprunts, etc.</i>	Caixa matriz, filiaes e agencias <i>Siege sociale, succursales et agences</i>	Diversas contas <i>Comptes divers</i>	TOTAL	Numero de ordem <i>Numéro d'ordre</i>
13.705:125#000 1.602:106#630	130.213:909#950 15.543:949#500	5.680:062#160 4.694:383#310	28.112:456#440 9.898:446#210	.	(*) 680:409#520 985:495#360	4.354:038#370 1.568:759#790	243.864:716#120 80.838:935#050	1 2 3
378:727#300 672:937#738	3:750#000	91:923#568	184:863#528 2.505:137#132	70.395:421#300	.	8.270:290#545 1.449:744#135	109.250:566#066 37.001:852#522	4 5
.	25.077:145#662	(*) 8.404.472#789	41.646:597#954	.	.	6.051:047#259	198.000:562#539	6
71:152#350	2.547:510#900	11:231#716	1.199:692#316	.	3.416:746#504	438:199#007	7.858:131#205	7
119:065#520	35.193:025#750	60:622#230	2.519:640#094	.	3.404:606#740	1.707:141#428	21.858:799#489	8
8.895:714#258	15.135:887#622	7.304:965#810	3.031:945#350	.	998:835#245	2.132:480#402	62.979:125#707	9
2.301:790#517	1.139:700#000	15.174:550#285	11.651:248#769	.	4.157:406#097	38.891:874#337	102.149:909#528	10
330:865#770	24.560:129#200	1.717:095#212	4.802:023#423	871.000#000	12.473:292#278	4.856:587#108	53.689:849#686	11
111:358#760	10.090:210#000	3.112:967#361	980:858#190	16.585:423#310	(*) 300:273#190	1.121:896#355	11.213:772#538	12
.	51.201:203#770	2:485#000	5.552:333#441	8.060:055#210	725:860#011	1.727:949#635	73.539:258#489	13
.	29.402:711#000	.	5.225:519#950	.	1.356:228#780	2.228:645#160	49.727:210#220	14
.	.	.	8.502:123#060	.	6.024:421#360	1.091:179#550	129.021:131#200	15
.	.	.	4.394:689#350	.	1.481:401#600	152:887#160	51.507:184#660	16
28.188:843#841	34.4.110:313#354	46.257:699#554	130.607:869#307	95.911:898#820	36.004:544#658	76.042:711#191	1.235.361:866#009	

Caixa matriz, filiaes e agencias <i>Siege sociale, succursales et agences</i>	Letras a pagar <i>Ejets à payer</i>	Correspondentes no paiz e no estrangeiro <i>Correspondants dans le paiz et à l'étranger</i>	Depositos e cautions <i>Dépôts et cautions</i>	Credores por títulos em cobrança <i>Créanciers par effets en recouvrement</i>	Diversas contas <i>Comptes divers</i>	TOTAL	Numero de ordem <i>Numéro d'ordre</i>
(*) 5.019:725#510 826:499#520	.	7.049:930#110 400:913#400	130.213:909#950 42.480:537#840	25.750:951#190 2.298:181#200	14.276:614#830 1.514:926#920	243.864:716#120 80.668:935#050	1 2 3
.	.	(2) 321:361#956	(*) 70.438:921#300	903:459#119	27.731:916#207	109.250:566#066	4
.	.	1.283:280#985	57.646:318#047	31.077:025#509	20.462:979#135	37.001:852#522	5
3.218:214#308	.	325:198#540	5.531:760#709	1.857:964#810	579:977#211	198.000:562#539	6
2.517:743#898	.	8.283:505#520	37.669:502#840	5.460:899#260	1.685:962#608	7.858:131#205	7
4.597:447#710	41:163#075	9.667:722#720	15.135:887#622	6.116:866#660	2.081:896#217	21.858:799#489	8
7.307:585#855	.	17.896:950#181	4.990:667#190	2.311:408#100	43.800:765#377	62.979:125#707	9
11.977:243#968	.	43.395:767#734	861:200#000	6.327:552#013	3.432:885#163	102.149:909#528	10
(1) 2.073:59#540	.	29.036:463#300	6.327:552#013	4.244:023#700	138:276#734	56.689:849#686	11
1.979:098#686	11:157#160	89.774:168#410	4.244:023#700	.	4.260:316#477	11.213:772#538	12
4.472:527#760	29:957#600	37.462:766#210	.	.	1.264:467#120	73.539:258#489	13
4.401:623#740	13:550#350	.	.	.	12.765:358#440	49.727:210#220	14
2.407:215#350	4.755:692#700	129.021:131#200	15
.	51.507:184#660	16
50.802:985#845	95:834#485	37.543:066#265	590.703:405#247	87.209:931#960	141.878:252#889	1.235.361:866#009	

PARTE IV

4.^{me} Partie

Estado de São Paulo

État de Saint Paul

Institutos

Ban

Movimento mensal dos Bancos da

Mouvement mensuel des Banques existantes dans la

Numero de ordem Número d'ordre	DENOMINAÇÃO DOS INSTITUTOS Dénomination des Instituts	Accionistas Actionnaires	Letras descontadas Efeitos escomptés	Letras a receber Efeitos à recevoir	Letras e valores caucionados Efeitos et valeurs en caution	Contas correntes garantidas e outras Comptes courants garantis et autres comptes
Maio <i>Mai</i>						
ACTIVO <i>Actif</i>						
1	Banca Francesa e Italiana per l'America del Sud		12.340:540\$370	20.080:608\$400	5.417:433\$830	22.753:262\$030
2	Banco Allemão Transatlantico		600:450\$18	5.084.150\$143	2.816:850\$100	2.007:377\$736
3	» Commercial do Estado de São Paulo	4.500:000\$000	6.404:300\$480	2.065:025\$680	26.721:065\$930	6.823:057\$470
4	» de Credito Hypothecario e Agricola de São Paulo	3.172:050\$000	211:000\$000	840:867\$009	31:750\$000	26.677:394\$110
5	» » São Paulo	5.000:000\$000	5.546:543\$714	(1) 6.135:258\$774	8.286:737\$569	(2) 6.672:587\$090
6	» do Commercio e Industria de São Paulo		27.528:793\$130	(3) 6.974:155\$513	43.710:801\$025	30.956:693\$072
7	» Español del Rio de la Plata		457:807\$710	2.199:315\$610		449:234\$482
8	» Nacional da Cidade de Nova York		3.176:793\$220	6.632:875\$500	2.632:575\$370	3.166:203\$860
9	» » Ultramarino (4)		1.827:200\$407	4.097:223\$515		5.370:406\$094
10	Banque Française pour le Brésil		323:478\$270	509:789\$490	2.671:015\$410	2.708:309\$529
11	» Italo-Belge		6.370:116\$136	1.620:567\$413	13.029:633\$057	6.845:576\$543
12	Brasilianische Bank für Deutschland		2.777:581\$370	5.845:967\$409	17.655:025\$280	8.494:422\$026
13	British Bank of South America, Limited		2.914:046\$020	4.539:851\$730	2.624:110\$310	4.458:854\$070
14	London and Brazilian Bank, »		7.961:078\$460	7.392:238\$940	32.330:413\$840	15.278:929\$570
15	» » River Plate Bank »		1.007:263\$390	4.360:849\$440	3.528:482\$840	2.449:014\$070
	TOTAL	12.972:050\$000	79.464:346\$265	78.896:879\$718	162.064:136\$891	145.109:014\$488

(1) E correspondentes no estrangeiro. (2) Conta de terceiros. (3) Só contas correntes garantidas. (4) E no paiz.
(5) Inclusive as Filiaes do Rio e Santos. (6) Só Filiaes e Agencias.

Numero de ordem Número d'ordre	DENOMINAÇÃO DOS INSTITUTOS Dénomination des Instituts	Ações - Capital Actions - Capital	Contas correntes de movimento Comptes courants	Depositos a praso fixo, com aviso ou por letra Dépôts à échéance fixe
PASSIVO <i>Passif</i>				
1	Banca Francesa e Italiana per l'America del Sud	7.500:000\$000	45.580:824\$220	7.106:998\$910
2	Banco Allemão Transatlantico		4.616:844\$029	1.932:555\$170
3	» Commercial do Estado de São Paulo	12.000:000\$000	19.340:333\$860	2.060:793\$940
4	» de Credito Hypothecario e Agricola do Estado de São Paulo	6.360:000\$000	6.272:590\$739	56:817\$450
5	» » São Paulo	10.000:000\$000	5.944:471\$050	2.312:322\$873
6	» do Commercio e Industria de São Paulo	10.000:000\$000	70.920:292\$270	(4) 7.590:228\$085
7	» Español del Rio de la Plata	800:000\$000	1.092:763\$756	388:884\$137
8	» Nacional da Cidade de Nova York		3.522:080\$780	518:564\$400
9	» » Ultramarino	1.500:000\$000	13.138:315\$325	12.434:113\$944
10	Banque Française pour le Brésil	2.000:000\$000	690:948\$570	605:308\$300
11	» Italo-Belge	5.527:200\$000	5.151:526\$589	6.743:036\$237
12	Brasilianische Bank für Deutschland		4.618:319\$404	6.172:812\$117
13	British Bank of South America, Limited		7.032:111\$930	2.937:521\$950
14	London and Brazilian Bank, »			29.483:800\$220
15	» » River Plate Bank »	500:000\$000	6.713:175\$090	31:149\$450
	TOTAL	56.187:200\$000	194.634:568\$212	80.384:246\$483

(1) E correspondentes no estrangeiro. (2) Só correspondentes no paiz. (3) E titulos a cobrar de conta de terceiros.
(4) Só depositos a praso fixo e por letras. (5) E por valores depositados. (6) Só Caixa Matriz.

MAPPA VII

7.^{me} Tableau

ANNO DE 1916

Année 1916

de credito

ques

Capital — Janeiro a Dezembro

Capitale de l'État — Janvier à Décembre

Correspondentes e contas correntes no paiz <i>Correspondants et comptes courants dans le paiz</i>	Valores depositados <i> Valeurs en dépôt</i>	Correspondentes no estrangeiro <i>Correspondants à l'étranger</i>	Caixa, em moeda corrente <i>Numéraire en caisse</i>	Penhores de empréstimos etc. <i>Garantie d'emprunts, etc.</i>	Caixa matriz, filiaes e agencias <i>Séjour sociale, succursales et agences</i>	Diversas contas <i>Comptes divers</i>	TOTAL	Numero de ordem <i>Numéro d'ordre</i>
12.898:103#960 11:717#005 1.774:238#140	129.235:850#950 2.597:176#000 15.944:080#500	4.421:228#570 128:657#380 3.073:416#140	29.617:785#050 3.024:410#694 10.534:443#840	.	(6) 496:820#860 3.846:152#369 1.573:927#140	4.200:388#070 1.722:855#021 1.548:815#270	211.477:068#080 21.839:520#223 81.803:039#590	1 2 3
294:966#100 598:140#598	3:750#000	785:254#359	160:344#061 2.548:751#801	70.762:921#300	.	9.126:24#141 1.481:807#625	112.124:722#046 36.250:867#071	4 5
84:828#540 8.474:557#229	26 254:545#032 36.311:025#750 18 404:494#437	(4) 5.708:702#949 6 031:648#320 16.781:070#358	40.506:785#583 1 010:442#578 2.468:774#720 16.558:279#900	.	3.310:027#710 6.16:924#605 4.900:109#982	6.069:405#860 455:669#217 2.557:145#462 43.756:889#409	187.668:063#304 7.883:517#307 64 596:855#367 120.172:422#831	6 7 8 9
2.459:237#205 750:130#370 150:264#560	3.171:240#010 25.224:540#200 10.189:610#100 50.820:603#770 29.261:411#000	1.535:779#767 1.185:811#788 29:875#000	993:886#340 7.210:255#661 0.314:128#340 4.746:044#130 8.511:659#930 4.973:039#310	871:000#000 16.468:543#120 5.210:100#000	(1) 266:400#030 9.659:331#347 1.807:094#679 1.757:400#840 7.152:657#200 1.128:481#330	1.169:422#095 2.014:883#828 1.786:485#081 2.140:702#830 1.142:174#670 169:423#400	11.040:121#064 53 937:830#562 72.106:323#843 50 019:982#610 130.589:756#470 52.088:064#750	10 11 12 13 14 15
27.505:222#727	348.554:672#169	40.613:576#631	139.234:698#841	93.312:564#420	36.536:409#082	79.342:583#979	1.243.606:155#211	

Caixa matriz filiaes e agencias <i>Séjour sociale, succursales et agences</i>	Letras a pagar <i>Billets à payer</i>	Correspondentes no paiz e no estrangeiro <i>Correspondants dans le paiz et l'étranger</i>	Depositos e caucões <i>Depôts et cautions</i>	Creddores por títulos em cobrança <i>Créditeurs par titres en recouvrement</i>	Diversas contas <i>Comptes divers</i>	TOTAL	Numero de ordem <i>Numéro d'ordre</i>
(6) 4.297:725#510 2.697:415#345 1.214:913#000	.	6.699:024#560 386:358#750 258:815#040	129.235:859#950 5.414:033#390 42.665:155#430 70.806:421#300 14.421:996#343	26.735:254#330 5.084:156#143 2.605:025#680 800:861#369	14.021:280#800 1.708:156#829 1.657:972#550 27.768:001#088 3.157:550#679 20.768:673#904 478:145#865 2.493:133#237 50.087:555#006 149:274#864	211.477:068#080 21 839:520#228 81.803:039#590 112.124:722#046 36.250:867#071 187.668:063#394 7.883:517#307 64.596:855#377 120.172:422#831 11.040:121#064 53.936:830#562 72.106:323#843 50 019:982#610 130.589:756#470 52 088:064#750	1 2 3 4 5 6 7 8 9 10 11 12 13 14 15
2.913:013#035 5.000:532#480 8.221:093#285 (1) 2.016:162#430 11.471:904#051 2.005:973#360 4.766:470#360 5.329:832#000 2.163:281#030	78:506#330 15:535#610 25:922#300 19:925#370	(8) 423:526#126 1.540:306#935 11:333#704 7 486:037#850 16.307:844#503 45:039#410	(9) 43.710:301#025 38.943:601#120 48.404:494#437 4.978:340#110 17.599:034#161 43.179:565#480 29.282:203#430 83.151:017#610 37.909:903#810	(7) 33.128:701#175 2.199:345#610 6.632:875#500 509:786#400 1.775:411#571 5 805:077#409 4.355:271#600	2.882:644#728 4.701:227#990 1.583:737#030 12.599:175#050 4.600:530#000	52.098:646#967 139:899#810 41.861:967#977 579 793:507#866 89.781:857#267 148.724:260#629 1.243.606:155#211	

PARTE IV

4.^{me} Partie

Estado de São Paulo

État de Saint Paul

Institutos

Ban

Movimento mensal dos Bancos da Mouvement mensuel des Banques existantes dans la

Numero de ordem Número d'ordre	DENOMINAÇÃO DOS INSTITUTOS Dénomination des Instituts	Accionistas Actionnaires	Letras desconta- das Effets escomptés	Letras a receber Effets à recevoir	Letras e valores caucionados Effets et valeurs en caution	Contas correntes garantidas e outras Comptes courants garantis et au- tres comptes
Junho <i>Jun</i>						
ACTIVO <i>Actif</i>						
1	Banca Francesa e Italiana per l'America del Sud		12.705:520\$970	19.403.702\$420	5.805:233\$420	22.687:151\$140
2	Banco Alemão Transatlantico		632:844\$210	5.001:788\$130	2.786:027\$440	2.283:515\$025
3	» Commercial do Estado de São Paulo	4.800:000\$000	7.369:577\$820	2.690:091\$500	26.886:058\$810	8.855:754\$140
4	» de Credito Hypothecario e Agricola do Estado de São Paulo	3.472:050\$000	106:000\$000	860:028\$210	39:750\$000	27.820:888\$101
5	» » São Paulo	5.000:000\$000	5.753:221\$491	(2) 5.951:277\$674	8.221:729\$180	(2) 6.232:810\$020
6	» do Commercio e Industria de São Paulo		30.523:839\$010	(2) 5.371:051\$030	42.052.336\$254	30.565:262\$480
7	» Español del Rio de la Plata		357:627\$710	2.210:100\$850		457:274\$282
8	» Nacional da Cidade de Nova York		3.622:329\$650	6.543:883\$560	8.600:371\$880	4.787:037\$170
9	» » Ultramarino (4)		2.392:023\$738	4.056:425\$200		6.057:605\$061
10	Banque Française pour le Brésil		352:031\$970	523.130\$750	2.312:115\$030	2.672:461\$044
11	» Italo-Belge		6.231:970\$446	2.249:9.3\$873	12.700:118\$087	6.778:974\$638
12	Brasilianische Bank für Deutschland		2.093:18.3\$153	5.378:247\$853	17.414:802\$730	8.096:568\$548
13	British Bank of South America, Limited		2.968:323\$016	4.876:113\$810	2.835:828\$920	4.865:527\$970
14	London and Brazilian Bank,		7.769:18.8\$150	7.132:4.01\$710	32.530:976\$140	17.516:213\$180
15	» » River Plate Bank		836:305\$300	4.324:387\$280	3.752:073\$550	2.794:635\$460
	TOTAL	17.977:050\$000	84.473:847\$978	77.233:162\$134	156.122:521\$450	151.960:797\$119

(1) E correspondentes no estrangeiro, (2) De conta de terceiros, (3) Só contas correntes garantidas, (4) Inclusive as Filiaes do Rio e Santos, (5) Só filiaes e Agencias, (6) E no paiz.

Numero de ordem Número d'ordre	DENOMINAÇÃO DOS INSTITUTOS Dénomination des Instituts	Acções — Capital Actions — Capital	Contas correntes de movimento Comptes courants	Depositos a pra- so fixo, com aviso ou per letra Dépôts à échéan- ce fixe
PASSIVO <i>Passif</i>				
1	Banca Francesa e Italiana per l'America del Sud	7.500:000\$000	42.892:105\$480	7.110:101\$770
2	Banco Alemão Transatlantico		4.257:526\$330	1.951:537\$780
3	» Commercial do Estado de São Paulo	12.000:000\$000	18.335:958\$520	2.069:124\$010
4	» de Credito Hypothecario e Agricola do Estado de São Paulo	6.350:000\$000	6.800:865\$870	56:817\$450
5	» » São Paulo	10.000:000\$000	5.313:880\$078	2.355:408\$473
6	» do Commercio e Industria de São Paulo	10.000:000\$000	65.166:219\$039	7.014:403\$785
7	» Español del Rio de la Plata	800:000\$000	1.143:361\$105	397:015\$532
8	» Nacional da Cidade de Nova York		4.383:693.270	517:074\$400
9	» » Ultramarino	1.500:000\$000	15.726:627\$100	12.858:292\$304
10	Banque Française pour le Brésil	2.000:000\$000	588:715\$486	605:664\$600
11	» Italo-Belge	5.527:200\$000	5.888:388\$662	846:622\$000
12	Brasilianische Bank für Deutschland		5.060:734\$260	6.218:401\$807
13	British Bank of South America, Limited		7.051:766\$020	2.780:554\$440
14	London and Brazilian Bank,		19.273:178\$590	7.316:033\$280
15	» » River Plate Bank	500:000\$000	6.485:039\$820	31:140\$450
	TOTAL	56.187:700\$000	208.377:863\$530	57.718:409\$051

(1) E correspondentes no estrangeiro, (2) Só Caixa Matriz, (3) Só no Paiz, (4) E titulos a cobrar de conta de terceiros, (5) E por valores depositados.

de credito

ques

Capital - Janeiro a Dezembro

Capitale de l'État - Janvier à Décembre

MAPPA VIII

8.^{me} Tableau

ANNO DE 1916

Année 1916

Correspondentes e contas correntes no paiz <i>Correspondants et comptes courants dans le paiz</i>	Valores depositados <i> Valeurs en dépôt</i>	Correspondentes no extrangeiro <i>Correspondants à l'étranger</i>	Caixa, em moeda corrente <i>Nominative en caisse</i>	Penhores de emprestimos etc. <i>Garantie d'emprunts, etc.</i>	Caixa matriz, filiaes e agencias <i>Siège sociale, succursales et agences</i>	Diversas contas <i>Comptes divers</i>	TOTAL	Numero de ordem <i>Numero d'ordre</i>
14.009:1524390 29:156945 1.827:765340	136.725:793750 2.712:873850 15.778:719500	3.193:330750 52:516040 3.053:637880	27.779:273510 1.972:5 28254 7.565:976080	.	4.299:567390 1.126:099740	3.624:041850 1.846:207846 1.359:026380	246.213:499700 21.707:5995815 80.822:606850	1 2 3
132:862540 499:218380	3:750000	731:633790	278:197247 2.526:236130	71.700:594300	.	8.733:218459 1.335:422405	113.587:4728746 35.519:925192	4 5
.	26.632:264328	(⁶) 3.119:844639	36.693:347692 1.048:166620 3.237:630160	.	(⁷) 3.463:3846646 448:999060	4.675:577419 465:128415	179.933:523452 7.981:781523 70.510:560810	6 7 8
176:753450 8.056:998587	36.558:225750 19.033:165537 1.027:725000	6.505:624130 19.886:394675	18.618:138118 1.005:866200 8.034:779746	680:000000 (1)	5.629:057259 10:1899460	40.672:361102 1.251:579467	124.972:970281 9.959:904791	9 10
2.409:442354 762:188770 108:127580	3.170:058000 23.832:150000 10.207:606000 50.458:303770 29.141:511000	872:795000 1.795:337148 1:476000	6.975:45137 5.863:335840 8.443:576100 4.858:218300	16.088:431420 5.124:800000	9.985:373083 840:603817 664:361770 3.860:385730 2.001:729450	2.226:743882 1.870:651941 2.008:177580 1.185:671840 183:744550	51.660:153312 69.759:939309 50.479:306920 128.906:739560 53.018:093890	11 12 13 14 15
28.011:9663406	355.282:0475485	39.212:5879952	134.900:7995134	93.593:8253720	32.432:9155417	71.837:5525496	1.248.034:0733241	

Caixa matriz filiaes e agencias <i>Siège sociale, succursales et agences</i>	Letras a pagar <i>Effets à payer</i>	Correspondentes no paiz e no extrangeiro <i>Correspondants dans le paiz et l'étranger</i>	Depositos e caucões <i>Dépôts et cautions</i>	Credores por titulos em cobrança <i>Créanciers par effets en recouvrement</i>	Diversas contas <i>Comptes divers</i>	TOTAL	Numero de ordem <i>Numero d'ordre</i>
(²) 3.214:725510 2.512:816615 1.200:4024810	.	8.664:938820 528:891240 202:298900	136.725:793750 5.499:501290 42.658:678110 71.744:094300	26.247:301660 5.091:788136 2.696:0915660 860:023719	13.858:5324740 1.855:335124 1.619:731820 27.765:841407 3.150:015419	246.213:499700 21.707:5995815 80.822:606850 113.587:4728746 35.519:925192	1 2 3
2.984:076112 5.791:5154570 10.574:4614761	56:968370	(³) 527:725759 (³) 1.901:265210 18:346144	(⁴) 14.173:007163 42.052:336254	(⁵) 32.003:315958 2.210:199850 6.513:883560	428:779780	179.933:523452 7.981:781523 70.510:560810 124.972:970281	4 5 6 7
(¹) 2.073:362462 16.850:367980 2.507:0628678 5.976:553290 6.615:210060 3.239:507190	.	8.086:096380 18.612:859055 2.201:297033 4.811:399817 66:381020	45.218:297630 19.033:165537 4.049:740930 17.605:161785 41.246:953730 29.131:866310 82.989:270910 38.019:284550	523:130750 1.824:270145 5.378:237853 4.446:220920	46.563:596454 119:286563 3.906:837007 4.507:079254 1.060:842280 12.672:913240 4.703:513510	9.959:904791 51.660:153312 69.759:939309 50.479:306920 128.906:739560 53.018:093890	8 9 10 11 12 13 14 15
63.540:1513738	152:8743890	45.661:7303468	590.157:1615279	87.794:4825111	143.444:2005174	1.248.034:0733241	

PARTE IV

4.^{me} Partie

Estado de São Paulo

État de Saint Paul

Institutos

Ban

Movimento mensal dos Bancos da Mouvement mensuel des Banques existantes dans la

Numero de ordem Número d'ordre	DENOMINAÇÃO DOS INSTITUTOS Dénomination des Instituts	Accionistas Actionnaires	Letras descontadas Efeitos escompiés	Letras a receber Efeitos a recevoir	Letras e valores caucionados Efeitos et valeurs en caution	Contas correntes e garantidas e outras Comptes courants garantis et autres comptes
Julho <i>Juillet</i>						
ACTIVO <i>Actif</i>						
1	Banca Francese e Italiana per l'America del Sud		15.810:780\$100	20.180:311\$900	5.803:010\$250	22.010:781\$150
2	Banco Allemão Transatlantico		050:830\$710	5.150:158\$717	2.714:02\$905	2.042:104\$135
3	» Commercial do Estado de São Paulo	4.800:000\$000	8.005:101\$400	2.871:581\$440	20.843:253\$200	0.371:735\$170
4	» de Credito Hypothecario e Agricola do Estado de São Paulo	3.172:000\$000	100.000\$000	881.851\$329	30:750\$000	28.508:813\$635
5	» » São Paulo	5.000:000\$000	5.822:219\$314	(*) 0.050:280\$704	8.243:957\$589	0.837:910\$051
6	» do Commercio e Industria de São Paulo		31.531:080\$000	(*) 5.573:029\$074	42.855:382\$794	31.193:850\$193
7	» Espanol del Rio de la Plata		257:527\$710	2.130:115\$300		413:077\$582
8	» Nacional da Cidade de Nova York		3.930:597\$070	0.597:038\$015	8.578:301\$270	5.490:517\$700
9	» Ultramarino (2)		4.100:083\$430	5.257:025\$830		5.008:840\$085
10	Banque Française pour le Brésil		401:713\$050	515:531\$540	2.345:387\$300	2.815:214\$281
11	» Italo-Belge		5.742:106\$210	1.027:707\$590	12.573:811\$800	0.677:007\$788
12	Brasilianische Bank für Deutschland		3.403:902\$305	0.138:353\$810	17.003:210\$440	8.250:787\$225
13	British Bank of South America, Limited		3.901:250\$100	5.501:584\$550	2.858:330\$000	4.755:700\$080
14	London and Brazilian Bank, »		7.430:431\$800	7.414:813\$720	32.710:510\$410	17.194:740\$670
15	» » River Plate Bank, »		870:740\$830	4.443:780\$720	3.931:023\$030	2.025:008\$810
	TOTAL	12.972:050\$000	93.101:473\$193	80.411:055\$305	166.880:874\$657	151:430:851\$347

(1) E correspondentes no estrangeiro. (2) Só Filiaes e Agencias. (3) Conta de terceiros. (4) E no paiz, (5) Inclusive as filiaes do Rio e Santos.

Numero de ordem Número d'ordre	DENOMINAÇÃO DOS INSTITUTOS Dénomination des Instituts	Ações Capital Actions - Capital	Contas correntes de movimento Comptes courants	Depositos a prazo fixo, com aviso ou por letra Depôts à échéance fixe
PASSIVO <i>Passif</i>				
1	Banca Francese e Italiana per l'America del Sud	7.500:000\$000	45.011:520\$610	7.258:003\$850
2	Banco Allemão Transatlantico		4.176:098\$402	2.144:804\$030
3	» Commercial do Estado de São Paulo	12.000:000\$000	16.283:957\$910	1.051:106\$840
4	» de Credito Hypothecario e Agricola do Estado de São Paulo	6.300:000\$000	7.491:103\$747	25:007\$000
5	» » São Paulo	10.000:000\$000	5.809:035\$229	2.458:152\$033
6	» do Commercio e Industria de São Paulo	10.110:000\$000	65.692:511\$183	(*) 7.054:782\$810
7	» Espanol del Rio de la Plata	800:000\$000	678:105\$826	292:232\$810
8	» Nacional da Cidade de Nova York		4.217:067\$770	527:153\$000
9	» Ultramarino	3.000:000\$000	18.382:912\$485	13.013:572\$850
10	Banque Française pour le Brésil	2.000:000\$000	582:005\$058	006:475\$700
11	» Italo-Belge	5.527:206\$000	5.339.417\$566	805:800\$000
12	Brasilianische Bank für Deutschland		5.059:407\$002	0.097:500\$657
13	British Bank of South America, Limited		8.072:174\$030	2.753:750\$700
14	London and Brazilian Bank, »		20.078:837\$710	7.027:237\$430
15	» » River Plate Bank, »	500.000\$000	4.450:311\$000	31:111\$450
	TOTAL	57.687:200\$000	211.999\$046\$188	53.873:603\$314

(1) E correspondentes no estrangeiro. (2) Só Caixa Matriz. (3) E titulos a cobrar de conta de terceiros. (4) Depositos a prazo fixo, por letra. (5) E por valores depositados.

de credito

ques

Capital — Janeiro a Dezembro

Capitale de l'État — Janvier à Décembre

Correspondentes e contas correntes no paiz Correspondants et comptes courants dans le paiz	Valores depositados Valeurs en dépôt	Correspondentes no estrangeiro Correspondants à l'étranger	Caixa, em moeda corrente Numéraire en caisse	Penhores de empréstimos etc. Garantie d'emprunts, etc.	Caixa matriz, filiaes e agencias Siège sociale, succursales et agences	Diversas contas Comptes divers	TOTAL	Numero de orden Número d'ordre
12.973:777\$590	137.155:602\$850	3.100:212\$890	20.053:204\$630	.	(2) 821:239\$990	3.604:576\$140	248.174:137\$970	1
96.221\$480	2.780:703\$850	53:751\$900	2.382:730\$974	.	3.843:774\$321	1.849:005\$196	21.652:565\$191	2
628:097\$640	13.749:119\$500	2.811:801\$980	5.748:474\$200	.	914:165\$510	2.484:664\$480	76.221:294\$570	3
269:031\$840	3:750\$000	101:836\$168	133:027\$092	72.569:143\$300	.	8.582:613\$681	114.380:897\$345	4
554.516\$522	.	.	2.410:503\$930	.	.	1.356:534\$965	36.281:960\$035	5
.	26.787:984\$328	(4) 4.568:818\$339	33.803:689\$792	.	.	5.056:150\$161	180.869:828\$550	6
15:751\$009	.	.	678:169\$612	.	(2) 3.217:596\$089	417:444\$139	7.158:014\$441	7
107:116\$610	35.453:122\$850	4.472:875\$660	4.221:803\$440	.	557:920\$140	54:185\$250	60.389:698\$795	8
10.021:503\$670	17.128:789\$337	12.835:591\$256	18.999:731\$061	680:000\$000	7.222:982\$553	12.663:011\$177	123.937:169\$314	9
.	1.027:525\$000	.	1.014:335\$800	.	(1) 108:348\$589	1.257:353\$777	10.258:438\$390	10
2.274:031\$440	2.653:165\$000	883:402\$756	7.598:308\$840	.	8.347:034\$431	2.218:173\$803	50.596:497\$743	11
528:522\$140	24.960:400\$730	1.241:724\$316	5.698:356\$242	.	972:833\$803	1.841:020\$940	69.708:178\$004	12
193:886\$450	10.102:606\$000	1:176\$000	6.839:519\$050	16.444:972\$550	1.082:048\$290	2.043:768\$580	53.845:496\$080	13
.	48.612:558\$970	.	9.598:095\$370	.	3.313:180\$190	92:106\$770	127.316:155\$900	14
.	29.007:794\$000	.	3.812:231\$380	4.693:000\$000	2.616:565\$270	195:955\$460	52.196:108\$500	15
27.663:997\$431	348.452:612\$415	30.074.524\$565	128.990:191\$313	94.417:115\$820	33.018:889\$273	74.553:575\$509	1.241.967:210\$828	

Caixa matriz, filiaes e agencias Siège sociale, succursales et agences	Letras a pagar Effets à payer	Correspondentes no paiz e no estrangeiro Correspondants dans le paiz et l'étranger	Depositos e caucões Dépôts et cautions	Credores por títulos em cobrança Créanciers par-titres en recouvrement	Diversas contas Comptes divers	TOTAL	Numero de orden Número d'ordre
(2) 3.214:725\$510	.	7.103:003\$550	137.155:662\$850	27.410:031\$370	12.918:134\$100	248.174:137\$970	1
2.349:031\$265	.	450:527\$690	5.574:906\$755	5.150:158\$717	1.836:070\$672	21.652:565\$191	2
721:986\$330	.	395:156\$110	40.502:372\$700	2.871:581\$440	1.404:833\$080	76.221:294\$570	3
.	.	.	72.642:043\$300	861:846\$320	26.991:365\$569	114.380:837\$345	4
.	.	618:263\$653	(3) 14.300:244\$353	.	3.037:364\$767	36.281:960\$035	5
.	.	1.900:148\$451	42.355:382\$794	(5) 32.360:414\$302	20.516:780\$980	180.869:828\$550	6
2.939:977\$350	.	.	44.031:514\$120	2.130:445\$300	287:193\$075	7.158:014\$441	7
10.009:631\$290	.	3.876:495\$910	17.128:789\$337	6.507:938\$015	111:603\$610	69.369:498\$795	8
12.701:230\$765	82:500\$315	10.043:267\$506	4.052:911\$300	.	47.784:797\$402	123.937:169\$314	9
(1) 2.353:737\$100	.	.	17.411:521\$758	545:531\$590	117:717\$072	10.258:438\$390	10
14.069:163\$423	.	2.510:837\$358	41.623:317\$170	1.590:233\$224	3.273:324\$374	50.596:497\$743	11
2.930:226\$807	.	3.777:338\$795	29.405:918\$180	6.138:353\$810	4.081:034\$663	69.708:178\$004	12
7.371:636\$760	7:148\$350	116:797\$100	81.433:078\$380	4.973:140\$220	1.114:154\$360	53.845:496\$080	13
6.088:353\$680	30:857\$270	.	37.631:817\$030	.	12.669:031\$430	127.316:155\$900	14
4.654:474\$540	56:131\$410	.	.	.	4.871:894\$470	52.196:108\$500	15
69.414:183\$930	185:727\$345	31.820:736\$643	585:340:380\$027	90.630:494\$787	141.015:838\$534	1.241.967:210\$828	

PARTE IV

4.^{me} Partie

Estado de São Paulo

État de Saint Paul

Institutos

Ban

Movimento mensal dos Bancos da

Mouvement mensuel des Banques existantes dans la

Numero de ordem Numero d'ordre	DENOMINAÇÃO DOS INSTITUTOS Dénomination des Instituts	Accionistas Actionnaires	Letras descontadas Effets escomptés	Letras a receber Effets à recevoir	Letras e valores caucionados Effets et valeurs en caution	Contas correntes e garantidas e outras Comptes courants garantis et autres complets
Agosto <i>Août</i>						
ACTIVO <i>Actif</i>						
1	Banca Francese e Italiana per l'America del Sud		16.721:235\$680	10.500:282\$010	6.281:578\$250	22.821:773\$900
2	Banco Allemão Transatlantico		040:904\$206	4.053:324\$923	2.418:012\$035	1.030:022\$004
3	» Commercial do Estado de São Paulo	4.800:000\$000	9.0:2:838\$970	2.964:005\$180	26.002:035\$780	7.060:268\$810
4	» de Credito Hypothecario e Agricola do Estado de São Paulo	3.172:050\$000	105:000\$00	802:057\$832	39:750\$000	28.480:024\$463
5	» » São Paulo	5.000:0000\$000	0.048:855\$111	(9)6.025:004\$192	8.220:592\$589	(4)6.673:544\$012
6	» do Commercio e Industria de São Paulo		32.609:101\$515	(7)5.105:041\$005	45.729:190\$388	31.061:741\$367
7	» Español del Rio de la Plata		252:559\$420	1.799.850\$800		424:552\$022
8	» Nacional da Cidade de Nova York		4.561:038\$620	7.139:317\$830	0.805:178\$390	5.016:435\$520
9	» » Ultramarino (9)		4.795:844\$511	6.159:139\$109		5.634:782\$108
10	Banque Française pour le Brésil		493:203\$620	660:038\$320	3.038:054\$270	2.883:688\$803
11	» Italo-Belge		3.894:228\$082	1.898:479\$510	12.473:201\$307	6.027:314\$641
12	Brasilianische Bank für Deutschland		3.601:008\$185	6.661:100\$885	18.383:727\$505	9.216:040\$768
13	British Bank of South America, Limited		3.781:338\$610	5.818:160\$510	2.891:230\$190	5.303:005\$880
14	London and Brazilian Bank, »		7.807:404\$020	7.649:786\$210	33.024:675\$260	14.672:801\$700
15	» » River Plate Bank »		861:125\$530	5.205:115\$000	3.041:554\$160	2.862:506\$820
	TOTAL	12.972:050\$000	95.208:978\$346	62.269:509\$076	172.252:962\$434	151.586:563\$793

(1) E correspondentes no estrangeiro. (2) Só Filiaes e Agencias. (3) Conta de terceiros. (4) Só contas correntes garantidas. (5) Inclusive as Filiaes do Rio e Santos. (6) E no paiz.

Numero de ordem Numero d'ordre	DENOMINAÇÃO DOS INSTITUTOS Dénomination des Instituts	Ações — Capital Actions — Capital	Contas correntes de movimento Comptes courants	Depositos a prazo, com aviso ou por letra Dépôts à échéance fixe
PASSIVO <i>Passif</i>				
1	Banca Francese e Italiana per l'America del Sud	7.500:000\$000	50.540:013\$350	7.445:588\$650
2	Banco Allemão Transatlantico		4.662:270\$094	2.190:917\$735
3	» Commercial do Estado de São Paulo	12.000:000\$000	16.586:755\$120	1.930:208\$900
4	» de Credito Hypothecario e Agricola do Estado de São Paulo	6.360:000\$000	7.280:212\$275	25:807\$900
5	» » São Paulo	10.000:000\$000	5.188:051\$031	2.853:557\$133
6	» do Commercio e Industria de São Paulo	10.000:000\$000	65.107:256\$299	8.008:738\$140
7	» Español del Rio de la Plata	800:000\$000	781:130\$610	371:50\$165
8	» Nacional da Cidade de Nova York		4.299:604\$270	590:858\$000
9	» » Ultramarino	3.000:000\$000	16.112:733\$160	14.529:180\$210
10	Banque Française pour le Brésil	2.000:000\$000	420:463\$678	605:475\$700
11	» Italo-Belge	5.527:200\$000	4.141:014\$256	909:154\$500
12	Brasilianische Bank für Deutschland		4.343:309\$061	5.888:755\$447
13	British Bank of South America, Limited		8.111:153\$570	2.450:858\$010
14	London and Brazilian Bank, »		20.242:567\$160	6.970:518\$510
15	» » River Plate Bank, »	500:000\$000	5.042:010\$140	31:149\$450
	TOTAL	57.687:200\$000	213.489:937\$574	54.712:169\$680

(1) E correspondentes no estrangeiro. (2) Só Caixa Matriz. (3) E titulos a cobrar de conta de terceiros. (4) E por valores depositados.

de credito

ques

Capital — Janeiro a Dezembro

Capitale de l'État — Janvier à Décembre

MAPPA X

10.^{me} Tableau

ANNO DE 1916

Année 1916

Correspondentes e contas correntes no paiz <i>Correspondants et comptes courants dans le paiz</i>	Valores depositados <i> Valeurs en dépôt</i>	Correspondentes no estrangeiro <i>Correspondants à l'étranger</i>	Caixa, em moeda corrente <i>Numéraire en caisse</i>	Penhores de empréstimos etc. <i>(garantie d'emprunts, etc.</i>	Caixa matriz, filiaes e agencias <i>Siège sociale, succursales et agences</i>	Diversas contas <i>Comptes divers</i>	TOTAL	Numero de ordem <i>Numéro d'ordre</i>
14.256:205\$960 41:783\$150 1.505:565\$480 99:330\$840 658:458\$738	140.735:001\$850 2.629:680\$100 14.074:019\$500 3:750\$000 26.783:684\$328	3.874:219\$140 58.358\$320 2.506:315\$056 103:45\$134 (9)5.105:559\$619	25.270:662\$720 1.991:047\$604 4.919:469\$800 77:514\$447 2.455:268\$008 71.094:587\$280	(2) 289:928\$010 4.910:843\$205 219:112\$600 . . (2)3.056:490\$114	4.179:152\$380 1.970:192\$671 2.501:358\$080 8.630:627\$118 1.366:088\$218	254.026:069\$930 21.302:253\$705 75.574:987\$550 112.677:176\$114 36.347:842\$071	1 2 3 4 5
125:390\$510 10.153:687\$039 2.759:077\$888 198:037\$820 156:440\$040	35.457:123\$850 17.464:289\$619 1.055:500\$000 7.217:963\$707 26.307:689\$530 10.159:306\$000 48.230:868\$970 20.090:034\$000	4.433:266\$310 7.915:571\$293 866:265\$070 1.065:113\$275 83:988\$700	4.027:379\$690 17.487:406\$186 931:661\$700 5.111:119\$850 4.191:980\$879 6.225:509\$530 9.159:989\$800 4.380:779\$060 630.000\$000 (1) 17.799:122\$220 4.637:700\$000	(2)3.056:490\$114 4.490:546\$060 83:162\$730 8.543:286\$634 1.617:725\$702 1.048:070\$150 5.082:739\$270 2.386:111\$970	44.558:639\$161 1.352:640\$997 19.522:502\$314 1.081:052\$161 2.145:551\$770 1.154:409\$550 214:370\$220	182.828:808\$523 6.933:217\$320 71.551:139\$140 118.360:011\$317 11.189:440\$450 68.954:341\$293 72.327:286\$097 55.441:818\$650 126.782:763\$890 53.579:297\$120	6 7 8 9 10 11 12 13 14 15
29.854:887\$375	359.261:311\$544	26.012:212\$411	118.428:453\$449	94.211:429\$500	31.428:516\$775	94.389:068\$067	1.267.876:543\$170	

Caixa matriz, filiaes e agencias <i>Siège sociale, succursales et agences</i>	Letras a pagar <i>Effets à payer</i>	Correspondentes no paiz e no estrangeiro <i>Correspondants dans le paiz et l'étranger</i>	Depositos e cautions <i>Dépôts et cautions</i>	Cretores por títulos em cobrança <i>Créanciers par effets en recouvrement</i>	Diversas contas <i>Comptes divers</i>	TOTAL	Numero de ordem <i>Numéro d'ordre</i>
(2) 3.214:723\$510 2.461:687\$705 177:227\$350 . . . 2.888:731\$428 10.668:143\$055 10.234:133\$147 2.597:593\$770 12.772:518\$234 2.787:76\$280 7.308:681\$150 5.300:322\$070 4.000:863\$150 75:284\$100 . . . 3:017\$450 24:454\$150 46:554\$170	3.832:573\$170 320:218\$090 384:221\$410 715:540\$049 (3) 1.341:764\$324 5:763\$907 3.517:415\$790 5.587:962\$198 2.535:956\$678 4.190:681\$287 97:819\$040	140.735:001\$850 5.047:662\$135 40.076:055\$280 71.138:987\$280 14.245:627\$081 45.729:196\$388 4.784:454\$270 45.262:602\$240 17.464:289\$619 4.784:454\$270 20.945:034\$861 44.691:417\$125 30.849:684\$410 81.255:544\$250 37.660:288\$460	27.282:504\$060 4.693:321\$923 2.964:005\$480 862:353\$332 . . . (4) 31.896:625\$333 1.799:850\$890 7.139:347\$830 660:038\$330 1.612:486\$960 6.634:909\$885 5.359:771\$520	13.474:763\$340 1.926:137\$023 1.451:514\$310 27.010:615\$327 3.045:056\$007 20.745:317\$742 386:283\$320 163:373\$055 51.325:623\$163 121:408\$702 20.207:485\$804 3.760:537\$012 1.260:828\$600 12.989:356\$850 5.689:431\$150	254.026:069\$930 21.302:253\$705 75.574:987\$550 112.677:176\$114 36.347:842\$071 182.828:808\$523 6.933:217\$320 71.551:139\$140 118.360:011\$317 11.189:440\$450 68.954:341\$293 72.327:286\$097 55.441:818\$650 126.782:763\$890 53.579:297\$120	1 2 3 4 5 6 7 8 9 10 11 12 13 14 15
65.013:118\$649	149:310\$360	22.529:925\$810	599.893:975\$249	90.935:218\$543	163.465:087\$005	1.267.876:543\$170	

PARTE IV

1.^{me} Partie

Estado de São Paulo

État de Saint Paul

Institutos

Ban

Movimento mensal dos Bancos da

Mouvement mensuel des Banques existantes dans la

Numero de ordem Número d'ordre	DENOMINAÇÃO DOS INSTITUTOS Dénomination des Instituts	Accionistas Actionnaires	Letras descontadas Effets escomptés	Letras a receber Effets à recevoir	Letras e valores caucionados Effets et valeurs en caution	Contas correntes e garantidas e outras Comptes courants et garantis et autres comptes
Setembro <i>S ptembre</i>						
ACTIVO <i>Actif</i>						
1	Banca Francese e Italiana per l'America del Sud	16.428.071*070	20.534.858*700	6.697.806*550	22.822.570*520
2	Banco Allemão Transatlantico	731.728*150	4.807.727*038	2.504.220*115	2.024.570*935
3	" Commercial do Estado de São Paulo	4.800.000*000	8.131.306*800	2.840.250*000	28.954.010*320	7.284.130*040
4	" de Credito Hypothecario e Agricola do Estado de São Paulo	3.172.050*000	100.000*000	828.508*032	30.750*000	27.974.881*525
5	" " São Paulo	5.000.000*000	6.272.522*101	(2) 0.115.325*724	8.261.058*580	(3) 6.050.115*240
6	" do Commercio e Industria de São Paulo	36.058.288*115	(2) 4.023.337*737	40.620.488*158	(3) 20.835.894*091
7	" Español del Rio de la Plata	352.409*120	1.010.800*110	.	419.738*222
8	" Nacional da Cidade de Nova York	5.431.321*200	7.500.327*340	10.403.331*040	5.062.633*116
9	" " Ultramarino (?).	4.485.820*932	0.302.701*750	.	7.310.762*468
10	Banque Française pour le Brésil	3.072.011*500	662.023*560	2.923.374*140	3.011.771*003
11	" Italo-Belge	4.485.822*082	1.926.805*170	13.773.604*017	0.930.136*088
12	Brasilianische Bank für Deutschland	3.072.011*500	5.720.830*991	15.825.156*115	7.583.148*709
13	British Bank of South America, Limited	4.208.830*380	5.435.872*750	2.961.780*060	5.098.572*800
14	London and Brazilian Bank, "	8.312.247*130	7.383.452*70	33.481.157*210	16.088.271*300
15	" " River Plate Bank, "	753.506*550	5.520.736*230	4.154.317*500	2.797.593*160
	TOTAL	12.972.050\$000	99.465.576\$688	81.469.853\$101	176.600.773\$664	151.504.773\$309

(1) Só Filiaes e Agencias. (2) Conta de terceiros. (3) Só contas correntes garantidas. (4) E correspondentes no estrangeiro. (5) E no paiz. (6) Incluído em valores caucionados. (7) Inclusive as Filiaes do Rio e Santos.

Numero de ordem Número d'ordre	DENOMINAÇÃO DOS INSTITUTOS Dénomination des Instituts	Acções—Capital Actions—Capital	Contas correntes de movimento Comptes courants	Depositos a prazo, com aviso ou por letra Dépôts à échéance fixe
PASSIVO <i>Passif</i>				
1	Banca Francese e Italiana per l'America del Sud	7.500.000*000	50.787.911*750	7.551.475*630
2	Banco Allemão Transatlantico	4.388.858*513	2.248.833*885
3	" Commercial do Estado de São Paulo	12.000.000*000	17.604.843*190	2.038.570*040
4	" de Credito Hypothecario e Agricola do Estado de São Paulo	6.360.000*000	6.933.233*267	25.907*000
5	" " São Paulo	10.000.000*000	5.500.454*257	2.070.202*453
6	" do Commercio e Industria de São Paulo	10.000.000*000	71.057.076*908	8.014.823*160
7	" Español del Rio de la Plata	800.000*000	715.330*154	805.052*710
8	" Nacional da Cidade de Nova York	4.250.380*230	570.120*000
9	" " Ultramarino	3.000.000*000	18.414.750*570	14.181.497*880
10	Banque Française pour le Brésil	2.000.000*000	403.240*018	598.905*701
11	" Italo-Belge	5.527.200*000	5.201.306*987	920.926*500
12	Brasilianische Bank für Deutschland	4.211.834*162	5.808.827*587
13	British Bank of South America, Limited	8.077.441*360	2.570.850*010
14	London and Brazilian Bank, "	21.103.245*970	6.821.523*770
15	" " River Plate Bank, "	500.000*000	3.719.171*500	81.140*160
	TOTAL	57.687.200\$000	222.429.189\$946	54.601.951\$005

(1) Só Caixa Matriz por valores depositados. (2) E titulos a cobrar de conta de terceiros. (3) E correspondentes no estrangeiro. (4) E

de credito

ques

Capital - Janeiro a Dezembro

Capital de l'État - Janvier à Décembre

MAPPA XI

11.^{me} Tableau

ANNO DE 1916

Année 1916

Correspondentes e contas correntes no paiz <i>Correspondants et comptes courants dans le paiz</i>	Valores depositados <i>Valeurs en dépôt</i>	Correspondentes no estrangeiro <i>Correspondants à l'étranger</i>	Caixa, em moeda corrente <i>Nuéraire en caisse</i>	Penhores de empréstimos etc. <i>garantie d'imprunts, etc.</i>	Caixa matriz, filiaes e agencias <i>Séde sociale, succursales et agences</i>	Diversas contas <i>Comptes divers</i>	TOTAL	Numero de orden <i>Numero d'ordre</i>
15.806:525\$870 89:753\$510 918:098\$970 474:120\$840 443:881\$088 51:441\$364 381:855\$350 9.171:542\$837 2.904:387\$356 298:808\$100 175:062\$099	140.560:398\$850 847:241\$200 14.151:239\$500 3:750\$000 26.810:727\$440 35.409:823\$850 17.208:004\$119 1 018:600\$000 5 978:433\$989 26.041:454\$530 10.182:506\$000 41 932:028\$970 20.213:114\$000	4.127:212\$360 66:459\$010 2.286:976\$910 144:437\$380 (2) 5.339:588\$912 5.657:270\$030 9.793:053\$024 1.142:082\$174 1.677:845\$010 1:491\$000	25.503:456\$130 1.324:157\$854 7.940:349\$270 359:810\$783 2.123:950\$336 34.482:817\$496 1.202:282\$187 3 747:022\$270 18.103:822\$614 915:221:140 4.289:977\$023 5.228:610\$161 6.141:797\$100 7.802:102\$690 3.775:031\$350 70.519:082\$080 (4) (4) (4) 791:030\$000 17.758:018\$820 4.511:400\$000	(1) 1.032:874\$470 4 607:018\$506 950:406\$050 (1) 2.766:661\$284 3.446:142\$105 (4) 114:634\$500 9 480:500\$15 1.547:455\$857 972:855\$380 5 253:418\$450 2.210:718\$840	4.631:251\$710 2.113:649\$866 2.220:811\$780 8.459:576\$336 1.357:362\$818 5.336:293\$381 420:168\$707 25:059\$260 44.157:040\$006 1.256:719\$791 23.289:895\$458 1.139:749\$229 2.049:081\$230 1.139:189\$900 120:550\$170	258.145:025\$230 21.203:535\$253 80.496:820\$030 112.084:966\$876 36.262:025\$890 189.037:435\$661 6.222:501\$594 74.438:346\$400 120.091:808\$008 11.239:495\$424 74.201:803\$222 67.527:801\$342 55.046:986\$510 124.396:671\$920 53.066:062\$800	1 2 3 4 5 6 7 8 9 10 11 12 13 14 15
30.710:576\$375	354.508:162\$448	29.636:421\$801	122.941:722\$194	93.611:130\$900	32.382:684\$047	97.658:681\$642	1.283.462:356\$169	

Caixa matriz filiaes e agencias <i>Séde sociale, succursales et agences</i>	Letras a pagar <i>Effets à payer</i>	Correspondentes no paiz e no estrangeiro <i>Correspondants dans le paiz et l'étranger</i>	Depositos e caucões <i>Dépôts et cautions</i>	Credores por títulos em cobrança <i>Cyanciers par effets en recouvrement</i>	Diversas contas <i>Comptes divers</i>	TOTAL	Numero de orden <i>Numero d'ordre</i>
(1) 3.214:725\$510 2.087:747\$298 929:431\$770 3.017:361\$424 12.757:389\$035 9.444:885\$764 2.704:144\$480 (2) 12.914:111\$881 1.717:209\$298 6.985:950\$570 5.120:222\$140 4.665:886\$870 81:547\$560 . . 31:662\$450 20:485\$800 48:894\$200	5 182:104\$410 170:770\$400 433:611\$640 645:485\$299 789:312\$225 10:227\$857 2.968:183\$350 5.897:935\$374 2.477:013\$352 4.445:745\$117 166:849\$850	140.560:398\$850 5.348:470\$315 43.105:259\$120 70.593:482\$030 (2) 14.377:484\$313 46 700:488\$158 45.902:957\$890 17.208:004\$119 4 763:004\$490 20.984:144\$309 41.866:650\$645 30 903:610\$880 78.417:186\$180 37.878:861\$500	28.451:942\$230 4 897:527\$038 2.816:290\$000 830:840\$432 (4) 31.384:065\$177 1.010:800\$410 7.509:327\$640 662:006\$560 1.585:707\$620 5 720:836\$681 5.079:508\$200	14.806:469\$850 2.063:114\$774 1.539:807\$470 27 341:503\$197 3 068:269\$577 21.092:616\$433 304:721\$009 290:708\$255 51.860:166\$741 50:104\$006 24 593:222\$543 3.691:830\$252 1.231:725\$210 12.796:008\$360 5.921:790\$290	258.145:025\$230 21.203:535\$253 80.496:820\$030 112.084:966\$876 36.262:025\$890 189.037:435\$661 6.222:501\$594 74.438:346\$400 120.091:808\$008 11.239:495\$424 74.201:803\$222 67.527:801\$342 55.046:987\$510 124.396:671\$920 53.066:062\$800	1 2 3 4 5 6 7 8 9 10 11 12 13 14 15
65.867:135\$040	194:590\$010	23.186:872\$904	598.607:170\$549	90.069:136\$288	170.819:110\$827	1.283.462:356\$169	

PARTE IV

4.^{ma} Partie

Estado de São Paulo

État de Saint Paul

Institutos

Ban

Movimento mensal dos Bancos da

Mouvement mensuel des Banques existantes dans la

Numero de ordem Numero d'ordre	DENOMINAÇÃO DOS INSTITUTOS Dénomination des Instituts	Accionistas Actionnaires	Letras descontadas Ejtes escomptés	Letras a receber Ejtes à recevoir	Letras e valores caucionados Ejtes et valeurs en caution	Contas correntes garantidas e outras Comptes courants garantis et autres comptes
Outubro <i>Octobre</i>						
ACTIVO <i>Actif</i>						
1	Banca Francese e Italiana per l'America del Sud		17.031:001\$570	20.050:848\$080	7.121:220\$830	24.753:751\$800
2	Banco Allemão Transatlantico		838:582\$449	4.185:370\$902	2.483:800\$875	2.221:313\$925
3	» Commercial do Estado de São Paulo	4.800:000\$000	7.833:555\$770	2.878:151\$400	30.260:655\$460	0.998:735\$460
4	» de Credito Hypothecario e Agricola do Estado de São Paulo	3.172:050\$000	12:500\$000	782:632\$732	39:750\$000	26.805:920\$101
5	» » São Paulo	5.000:000\$000	6.578:461\$411	(*) 6.152:506\$391	8.017:408\$589	6.803:487\$974
6	» do Commercio e Industria de São Paulo		33.531:923\$815	(*) 4.770:583\$732	53.138:501\$478	(*) 31.228:750\$246
7	» Español del Rio de Plata		252:400\$420			421:581\$422
8	» Nacional da Cidade de Nova York		6.345:108\$670	8.574:633\$040	11.292:238\$470	6.789:305\$350
9	» » Ultramarino (1)		5.492:593\$011	6.307:041\$954		9.483:605\$425
10	Banque Française pour le Brésil		136:475\$040	656:248\$010	2.925:59 \$540	3.142:750\$379
11	» Italo-Belge		4.327:611\$665	1.252:567\$580	14.517:618\$551	7.568:019\$430
12	Brasilianische Bank für Deutschland		2.573:577\$930	5.192:395\$063	15.555:151\$836	7.259:035\$048
13	British Bank of South America, Limited		5.110:680\$880	5.551:303\$420	2.538:307\$430	5.588:233\$730
14	London and Brazilian Bank, »		8.758:090\$830	7.692:040\$780	31.114:7 \$370	17.377:763\$610
15	» » River Plate Bank, »		1.052:705\$750	6.375:170\$600	4.417:801\$940	2.850:703\$580
	TOTAL	12.972:050\$000	100.178:997\$018	82.423:178\$317	186.755:498\$772	161.797:062\$002

(1) Inclusive as Filiaes do Rio e Santos. (2) Só Filiaes e Agencias. (3) E correspondentes no estrangeiro. (4) Conta de terceiros. (5) Só contas correntes garantidas

Numero de ordem Numero d'ordre	DENOMINAÇÃO DOS INSTITUTOS Dénomination des Instituts	Ações — Capital Actions — Capital	Contas correntes de movimento Comptes courants	Depositos a prazo fixo, com aviso ou por letra Dépôts à échéance fixe
PASSIVO <i>Passif</i>				
1	Banca Francese e Italiana per l'America del Sud	7.500:000\$000	53.343:100\$480	7.721:742\$500
2	Banco Allemão Transatlantico		4.075:937\$974	2.281:450\$445
3	» Commercial do Estado de São Paulo	12.000:000\$000	18.730:734\$000	2.049:107\$980
4	» de Credito Hypothecario e Agricola do Estado de São Paulo	6.360:000\$000	5.302:568\$241	36:525\$000
5	» » São Paulo	10.000:000\$000	5.890:633\$881	3.055:940\$883
6	» do Commercio e Industria de São Paulo	10.000:000\$000	70.716:591\$269	7.801:004\$660
7	» Español del Rio de la Plata	800:000\$000	542:643\$540	377:606\$943
8	» Nacional da Cidade de Nova York		4.732:856\$300	586:317\$600
9	» » Ultramarino	3.000:000\$000	19.028:508\$215	15.910:950\$483
10	Banque Française pour le Brésil	2.000:000\$000	450:057\$562	79:081\$200
11	» Italo-Belge	5.527:200\$000	5.726:821\$905	922:976\$500
12	Brasilianische Bank für Deutschland		3.890:061\$769	5.840:957\$497
13	British Bank of South America, Limited		9.395:345\$210	2.581:406\$080
14	London and Brazilian Bank, »		23.017:737\$560	7.045:565\$660
15	» » River Plate Bank, »	500:000\$000	3.972:575\$470	31:844\$200
	TOTAL	57.687:200\$000	228.800:206\$079	56.922:508\$301

(1) Só Caixa Matriz. (2) Só correspondentes no país. (3) E titulos a cobrar de conta de terceiros. (4) E correspondentes no estrangeiro. (5) E por valores depositados.

de credito

ques

Capital - Janeiro a Dezembro

Capitale de l'État - Janvier à Décembre

MAPPA XII

12.^{me} Tableau

ANNO DE 1916

Année 1916

Correspondentes e contas correntes no paiz <i>Correspondants et comptes courants dans le paiz</i>	Valores depositados <i> Valeurs en dépôt</i>	Correspondentes no extrangeiro <i>Correspondants a l'étranger</i>	Caixa, em moeda corrente <i>N'uméraire en caisse</i>	Penhores de empréstimos etc. <i>Garanti e d'emprunts, etc.</i>	Caixa matriz, filiaes e agencias <i>Siege sociale, succursales et agences</i>	Diversas contas <i>Comptes divers</i>	TOTAL	Numero de ordem <i>Numero d'ordre</i>
16 032:892\$180 48:218:850 1.489:669\$460	142.773:978\$850 2.759:244\$700 15.035:579\$500	5.163:209\$640 64:576\$200 3.161:945\$310	26.083:124\$860 2.164:543\$704 5.258:114\$250		(?) 862:033\$230 3.609:300\$452 797:646\$460	4.656:490\$990 1.889:157\$931 2.265:567\$360	265.740:651\$430 20.566:655\$988 83.779:631\$020	1 2 3
118:928\$840 476:543\$428	3:750\$000	143:173\$736	161:351\$875 2.201:582\$939	70.048:085\$480		8.696:556\$962 1.400:634\$388	109.984:701\$725 36.642:625\$126	4 5
71:975\$563 398:505\$780 11.789:391\$706	28.322:027\$440	5.413:176\$248	35.598:334\$609 669:407\$347 3.541:416\$180		3.163:161\$470	5.256:060\$194 393:988\$723 24:690\$360	197.382:941\$732 4.975:523\$945 77.622:096\$710	6 7 8
3.264:087\$458 414:354\$130 113:922\$470	13.958:697\$419 1.055:500\$000 6.827:346\$797 26.073:633\$530 10.314:306\$000 46.083:728\$970 29.224:314\$000	14.193:051\$980 1.455:386\$827 961:651\$070 1:494\$000	15.312:645\$478 1.002:201\$720 4.703:567\$759 5.758:674\$048 1.945:854\$530 3.270:086\$870 3.437:875\$020	777:030\$000	4.186:084\$900 (?) 388:619\$130 9.877:332\$651 1.296:202\$215 1.247:325\$100 4.088:184\$120 1.044:013\$930	50.064:480\$610 1.423:383\$851 24.921:365\$269 1.209:673\$582 1.970:993\$430 912:241\$010 47:882\$320	133.577:682\$656 11.807:799\$670 79.146:934\$000 66.294:351\$452 55.092:547\$810 127.297:588\$760 53.560:976\$120	9 10 11 12 13 14 15
34.218:580\$165	360.752:640\$056	36.194:203\$071	119.114:730\$639	93.042:647\$300	31.159:903\$748	105.142:167\$060	1.323.761:658\$148	

Caixa matriz, filiaes e agencias <i>Siege sociale, succursales et agences</i>	Letras a pagar <i>Effets à payer</i>	Correspondentes no paiz e no extrangeiro <i>Correspondants dans le paiz et à l'étranger</i>	Depositos e cautions <i>Dépôts et cautions</i>	Credores por titulos em cobrança <i>Créanciers par effets en recouvrement</i>	Diversas contas <i>Comptes divers</i>	TOTAL	Numero de ordem <i>Numero d'ordre</i>
(1) 3.214:725\$510 2.385:160\$519 825:371\$380		4.786:144\$020 250:007\$090 389:775\$430	142.773:978\$850 5.242:611\$575 45.296:234\$960 70.091:585\$480	30.105:264\$340 4.485:370\$002 2.878:151\$160 782:606\$232	16.292:604\$430 1.846:117\$733 1.610:273\$810 27.414:385\$876	265.740:651\$430 20.566:655\$988 83.779:631\$020 109.984:701\$725	1 2 3 4
3.192:889\$060 12.463:824\$700 8.575:107\$763 (4) 3.200:383\$280 13.606:513\$107 1.667:151\$931 5.961:252\$290 3.784:230\$890 4.272:291\$370	37:314\$045	(2) 424:475\$549 972:965\$815 6:966\$820 4.251:802\$540 10.347:972\$446	(3) 14.169:914\$983 53.138:501\$473	(5) 38.053:186\$142	48:417\$606 400:731\$210 59.719:132\$585 146:908\$078 26.671:819\$149 4.124:042\$410 1.265:118\$160 13.197:656\$370 6.564:580\$970	36.642:625\$126 197.382:941\$732 4.975:523\$945 77.622:096\$710 133.577:682\$656 11.807:799\$670 79.146:934\$000 66.294:351\$452 55.092:547\$810 127.297:588\$760 53.560:976\$120	5 6 7 8 9 10 11 12 13 14 15
63.048:910\$800	167:901\$905	28.314:615\$027	612.021:450\$385	92.831:335\$019	183.957:530\$632	1.323.751:658\$148	

PARTE IV

1.ª Parte

Estado de São Paulo

État de Saint Paul

Institutos

Ban

Movimento mensal dos Bancos da

Mouvement mensuel des Banques existantes dans la

Numero de ordem Número d'ordre	DENOMINAÇÃO DOS INSTITUTOS Dénomination des Instituts	Accionistas Actionnaires	Letras desconta- das Effets escomptes	Letras a receber Efects à recevoir	Letras e valores caucionados Efects et valeurs en caution	Contas correntes e garantidas e outras Comptes courants garantis et au- tres comptes
Novembro <i>Novembre</i>						
ACTIVO <i>Actif</i>						
1	Banca Francese e Italiana per l'America del Sud		17.980.230\$10	22.055.010\$800	8.131.542\$770	(a)23.825.771\$820
2	Banco Allemão Transatlantico		752.123\$473	4.508.710\$422	2.483.857\$870	2.250.207\$070
3	" Commercial do Estado de São Paulo	4.800.000\$000	8.615.602\$070	3.000.673\$810	30.323.550\$570	9.140.827\$170
4	" de Credito Hypothecario e Agricola do Estado de São Paulo		7.500\$000	770.600\$332	39.750\$000	25.965.510\$031
5	" " São Paulo	5.000.000\$000	0.875.235\$031	0.125.103\$133	8.008.040\$060	(e) 0.408.050\$041
0	" do Commercio e Industria de São Paulo		34.288.057\$107	(*)5.209.173\$259	53.875.209\$088	(a)32.430.072\$405
7	" Español del Rio de la Plata		852.400\$420	054.234\$810		424.881\$117
8	" Nacional da Cidade de Nova York		0.222.810\$500	0.051.002\$900	11.531.940\$010	5.624.133\$120
9	" Ultramarino		0.330.744\$036	15.080.083\$557	26.072.380\$110	10.338.400\$821
10	Banque Française pour le Brésil		420.212\$480	719.830\$550	3.000.730\$250	3.001.636\$389
11	" Italo-Belge		4.444.157\$500	1.817.024\$080	11.833.732\$234	7.120.711\$007
12	Brasilianische Bank für Deutschland		2.372.304\$310	5.375.830\$318	15.117.122\$583	7.015.805\$539
13	British Bank of South America, Limited		4.604.525\$110	4.100.011\$850	2.443.704\$330	5.449.537\$200
14	London and Brazilian Bank,		9.472.681\$450	8.183.328\$050	13.580.195\$500	16.815.201\$710
15	" " River Plate Bank,		1.647.020\$300	6.283.600\$780	4.008.851\$220	2.606.591\$100
	TOTAL	12.972.050\$000	104.224.049\$814	95.001.736\$422	211.017.422\$605	158.555.274\$181

(1) Caixa Matriz, Filiaes e Correspondentes. (2) Só contas correntes garantidas. (3) E correspondentes no extrangeiro. (4) Conta de terceiros.

Numero de ordem Número d'ordre	DENOMINAÇÃO DOS INSTITUTOS Dénomination des Instituts	Accões—Capital Actions—Capital	Contas correntes de movimento Comptes courants	Depositos a praso fixo, com aviso ou por letra Depôts à échéan- ce fixe
PASSIVO <i>Passif</i>				
1	Banca Francese e Italiana per l'America del Sud	7.500.000\$000	49.765.030\$050	8.418.378\$540
2	Banco Allemão Transatlantico		3.972.314\$481	2.368.424\$045
3	" Commercial do Estado de São Paulo	12.000.000\$000	19.605.754\$820	2.054.616\$580
4	" de Credito Hypothecario e Agricola do Estado de São Paulo	6.360.000\$000	7.962.493\$019	16.085\$900
5	" " São Paulo	10.000.000\$000	5.694.836\$492	3.150.583\$713
6	" do Commercio e Industria de São Paulo	10.000.000\$000	80.444.033\$237 (e)	8.202.590\$370
7	" Español del Rio de la Plata	800.000\$000	600.470\$030	36.784\$396
8	" Nacional da Cidade de Nova York		4.624.474\$120	344.105\$800
9	" Ultramarino	3.000.000\$000	20.060.702\$895	16.500.176\$341
10	Banque Française pour le Brésil	2.000.000\$000	491.070\$802	596.081\$200
11	" Italo-Belge	5.527.200\$000	5.192.102\$892	926.602\$100
12	Brasilianische Bank für Deutschland		4.115.177\$073	6.145.532\$122
13	British Bank of South America, Limited		9.500.133\$150	2.674.471\$780
14	London and Brazilian Bank,		21.447.001\$900	6.033.998\$310
15	" " River Plate Bank	500.000\$000	4.063.284\$790	31.841\$200
	TOTAL	57.687.200\$000	236.639.851\$440	58.729.620\$497

(1) Caixa Matriz, Filiaes e Correspondentes. (2) E titulos a cobrar de conta de terceiros. (3) E correspondentes no extrangeiro. (4) Só Caixa Matriz. (5) Só correspondentes no extrangeiro. (6) Depositos a praso fixo e por letras. (7) E por valores depositados.

de credito

ques

Capital — Janeiro a Dezembro

Capitale de l'État — Janvier à Décembre

MAPPA XIII

13.me Tableau

ANNO DE 1916

Année 1916

Correspondentes e contas correntes no paiz e composites correspondants et comptes courants dans le paiz	Valores depositados valores en dépôt	Correspondentes no estrangeiro Correspondants à l'étranger	Caixa, em moeda corrente Numéraire en caisse	Penhores de emprestimos etc. Garantie d'emprunts, etc.	Caixa matriz, filiaes e agencias Siège sociale, succursales et agences	Diversas contas Comptes divers	TOTAL	Numero de ordem Numéro d'ordre
16.438:328\$200	151.988:379\$850	7.743:281\$100	23.058:397\$310	.	.	5.508:687\$570	276.744:227\$500	1
568:809\$180	2.818:295\$200	4.203:220\$350	1.686:998\$504	.	(1)3.842:631\$036	2.076:497\$461	20.408:410\$945	2
2.205:675\$840	11.178:952\$500	62:566\$656	6.501:214\$250	.	851:619\$500	1.939:023\$460	84.089:612\$860	3
433:359\$232	3:750\$000	750:240\$572	2.297:084\$174	69.387:885\$480	.	8.800:789\$417	111.175:370\$328	4
.	28.479:827\$440	56:398\$767	41.532:005\$515	.	.	1.428:051\$678	36.636:242\$282	5
177:596\$130	35.861:432\$850	5.426:572\$970	915:401\$043	.	1.979:480\$748	399:450\$124	5.079:263\$329	6
2.388:957\$117	1.635:650\$000	14.183:849\$025	3.835:765\$860	.	.	46:930\$550	78.413:315\$350	7
3.043:652\$847	5.793:700\$437	1.217:923\$183	902:207\$870	677:030\$000 (2)	5.722:022\$580	40.387:141\$170	132.093:661\$317	8
676:598\$440	25.843:902\$530	2.160:950\$800	5.107:724\$297	.	7.000:040\$133	25.643:042\$249	12.110:317\$070	9
115:060\$040	10.330:603\$000	13:034\$000	7.054:153\$320	16.916:671\$770	1.303:060\$327	1.247:380\$153	68.229:507\$603	10
.	42.073:518\$070	.	2.936:244\$360	4.477:400\$000	853:935\$280	2.021:578\$590	54.579:355\$080	11
.	29.196:114\$000	.	.	.	3.726:222\$600	887:797\$650	122.010:286\$290	12
26.078:427\$116	348.207:249\$777	43.804:322\$495	119.939:295\$912	91.458:987\$250	1.258:112\$180	58:065\$820	52.562:818\$120	13
								14
								15
26.078:427\$116	348.207:249\$777	43.804:322\$495	119.939:295\$912	91.458:987\$250	26.831:318\$413	97.316:870\$860	1.335.427:064\$876	

Caixa matriz, filiaes e agencias Siège sociale, succursales et agences	Letras a pagar Effets à payer	Correspondentes no paiz e no estrangeiro Correspondants dans le paiz et à l'étranger	Depositos e caucões Dépôts et cautions	Credores por títulos em branco Créanciers par effets en rechange	Diversas contas Comptes divers	TOTAL	Numero de ordem Numéro d'ordre
(4) 3.214:725\$510	.	(5) 6.728:774\$010	151.988:379\$850	31.708:407\$640	17.420:481\$900	276.744:227\$500	1
(2) 2.911:227\$592	.	281:572\$630	5.302:153\$079	4.508:710\$322	1.945:551\$423	20.408:410\$945	2
877:949\$840	.	387:785\$123	44.502:503\$070	3.060:873\$810	1.704:462\$110	84.089:612\$860	3
.	.	1.126:732\$956	60.431:385\$180	770:636\$832	27.533:339\$007	111.175:370\$328	4
.	.	(2) 14.133:512\$523	53.875:209\$688	(7) 33.779:000\$790	3.260:515\$461	36.036:242\$282	5
1.908:318\$886	.	2.808:913\$050	47.398:372\$860	954:234\$810	21.810:981\$966	209.277:561\$016	6
13.177:458\$250	60:310\$380	8.638:676\$846	26.672:383\$119	0.651:092\$360	450:155\$201	5.079:263\$329	7
10.044:587\$010	.	2.719:644\$688	5.313:413\$250	719:830\$550	418:507\$970	78.413:315\$350	8
2.835:895\$300	.	4.564:951\$268	18.701:500\$236	1.742:193\$954	47.707:787\$956	132.093:661\$317	9
11.457:562\$419	.	57:070\$970	40.931:915\$116	4.616:152\$360	154:037\$068	12.110:317\$070	10
1.036:898\$620	18:513\$650	.	29.660:082\$100	.	27.120:143\$461	73.387:020\$986	11
6.840:587\$770	50:769\$600	.	75.662:744\$530	.	4.020:280\$786	68.229:507\$603	12
4.465:782\$630	71:809\$090	.	37.682:365\$220	.	1.212:844\$200	54.579:355\$080	13
3.038:068\$740	13.473:081\$200	122.010:286\$290	14
					0.575:14\$800	52.562:818\$120	15
61.809:112\$237	216.441\$720	27.314:722\$441	621.266:065\$421	96.866:799\$751	174.856:429\$969	1.335.427:064\$876	

PARTE IV

4.^{me} Parte

Estado de São Paulo

État de Saint Paul

Institutos

Ban

Movimento mensal dos Bancos da

Mouvement mensuel des Banques existantes dans la

Numero de ordem Número d'ordre	DENOMINAÇÃO DOS INSTITUTOS Dénomination des Instituts	Accionistas Actionnaires	Letras descontadas Effets escomptés	Letras a receber Effets à recevoir	Letras e valores caucionados Effets et valeurs en caution	Contas correntes garantidas e outras Comptes courants garantis et autres comptes
Dezembro <i>Décembre</i>						
ACTIVO <i>Actif</i>						
1	Banca Francesa e Italiana per l'America del Sud.		18.606:689:820	24.313:743:090	8.272:151:010	(²) 20.480:067:740
2	Banco Alemão Transatlântico		830:338:233	4.864:972:318	2.986:746:874	2.687:950:210
3	» Commercial do Estado de São Paulo	4.800:000:000	8.613:712:690	3.421:383:890	30.554:006:080	7.203:044:530
4	» de Credito Hypothecario e Agricola do Estado de São Paulo	3.172:050:000	7:500:000	750:111:032	30:750:000	26.783:687:026
5	» » São Paulo	5.050:000:000	6.591:610:784	(⁴) 5.911:150.8479	8.680:947:810	(²) 6.230:311:108
6	» do Commercio e Industria de São Paulo		35.854:774:550	(⁴) 6.702:630:340	53.665:023:532	34.654:308:670
7	» Español del Río de la Plata		352:400:420	954:863:410		501:627:360
8	» Nacional da Cidade de Nova York.		5.851:209:030	11.335:115:180	11.630:630:050	6.528:151:890
9	» » Ultramarino (¹)		6.327:731:024	17.664:102:194		12.182:203:340
10	Banque Française pour le Brésil		392:638:430	812:104:330	2.700:700:000	3.180:039:029
11	» Italo-Belge		3.602:843:845	2.428:400:834	11.790:071:424	6.760:567:879
12	Brasilianische Bank für Deutschland		2.604:302:886	6.096:143:000	14.964:930:006	6.905:684:107
13	British Bank of South America, Limited		3.544:805:009	5.202:346:080	2.415:326:570	5.663:143:910
14	London and Brazilian Bank, Limited		9.718:915:390	11.333:903:640	33.478:203:510	16.064:801:450
15	» » River Plate Bank, »		1.418.221:820	9.275:959:400	4.352:753:110	2.704:029:670
	TOTAL	12.972:050:000	104.617:904:882	111.166:687:926	185.190:224:295	158.722:877:928

(¹) Inclusive as Filiaes do Rio e Santos. (²) Só Caixa Matriz, Filiaes e Correspondentes. (³) E Caixa Matriz. (⁴) Conta de terceiros. (⁵) Só contas correntes garantidas. (⁶) E no paiz. (⁷) Incluído em valores caucionados.

Numero de ordem Número d'ordre	DENOMINAÇÃO DOS INSTITUTOS Dénomination des Instituts	Ações — Capital Actions — Capital	Contas correntes de movimento Comptes courants	Depositos a prazo fixo, com aviso ou por letra Dépôts à échéance fixe
PASSIVO <i>Passif</i>				
1	Banca Francesa e Italiana per l'America del Sud	7.500:000:000	49.686:072:360	10.194:426:290
2	Banco Alemão Transatlântico		3.921:993:033	2.433:255:350
3	» Commercial do Estado de São Paulo	12.000:000:000	18.819:352:810	2.193:633:380
4	» de Credito Hypothecario e Agricola do Estado de São Paulo	6.380:000:000	7.052:610:234	16.985:000
5	» » São Paulo	10.000:000:000	5.503:844:923	3.093:847:003
6	» do Commercio e Industria de São Paulo	10.000:000:000	82.932:169:352	8.268:550:470
7	» Español del Río de la Plata	800:000:000	976:709:386	385:749:621
8	» Nacional da Cidade de Nova York		4.503:782:680	547:263:880
9	» » Ultramarino	3.000:000:000	21.900:289:950	16.374:786:853
10	Banque Française pour le Brésil	2.000:000:000	507:916:874	506:586:400
11	» Italo-Belge	5.527:200:000	5.916:216:198	945:162:580
12	Brasilianische Bank für Deutschland		4.466:605:267	5.884:199:612
13	British Bank of South America, Limited		8.854:719:630	2.412:491:340
14	London and Brazilian Bank, Limited		23.921:234:870	7.088:021:930
15	» » River Plate Bank,	500:000:000	4.430:917:730	31:844:200
	TOTAL	57.687:200:000	243.394:435:627	60.467:135:649

(¹) Só Caixa Matriz, Filiaes e Correspondentes. (²) E correspondentes no estrangeiro. (³) Só Caixa Matriz. (⁴) Só correspondentes no estrangeiro. (⁵) Só correspondente no paiz. (⁶) E titulos a cobrar de conta de terceiros. (⁷) E por valores depositados.

de credito

ques

Capital — Janeiro a Dezembro

Capitale de l'État — Janvier à Décembre

MAPPA XIV

14.^{me} Tableau

ANNO DE 1916

Année 1916

Correspondentes e contas correntes no paiz <i>Correspondants et comptes courants dans le paiz</i>	Valores depositados <i> Valeurs en dépôt</i>	Correspondentes no extrangeiro <i>Correspondants à l'étranger</i>	Caixa, em moeda corrente <i>N uméraire en caisse</i>	Penhores de emprestimos etc. <i>(garantie d'emprunts, etc.</i>	Caixa matriz, filiaes e agencias <i>Siege sociale, succursales et agences</i>	Diversas contas <i>Comptes divers</i>	TOTAL	Numero de ordem <i>Numero d'ordre</i>
15 215:807\$500	154.343:131\$280	10.568.024\$700	23 885:371\$570	.	.	4.815:148\$730	280.501:09\$220	1
315:015\$170	3.313:848\$200	3.770:309\$210	2.071:122\$674	.	(2) 3.936:334\$545	1.483:369\$550	22.188:302\$304	2
1.961:244\$000	13.925:792\$500	.	8.733:326\$350	.	1.185:098\$790	1.831:152\$270	81.388:74:\$050	3
402:081\$632	.	772:918\$251	99.873\$381	71.034:189\$480	.	8.790:517\$308	113.420:840\$368	4
108:473\$494	28.681:246\$906	(6) 8 670:428\$264	2.233:125\$300	.	.	1.307:612\$305	33.461:224\$545	5
175:231\$520	35 983:742\$850	6 613:092\$390	41 335:031\$343 (7)	.	.	5.251:261\$139	214:955:611\$044	6
2.463:135\$140	26.371:637\$756	24.213:237\$200	942:533\$816	.	2.115:818\$684	606:840\$424	5.672:566\$608	7
3 302:106\$183	1.517:100\$040	139:755\$630	6 204:100\$220	.	258 695\$740	27.430\$260	81.667:520\$830	8
371:601\$310	8.118:240\$937	867:022\$461	14 808:460\$867	527:030\$000	5.601.409\$666	37 984:116\$055	147.616:594\$151	9
133.897\$200	25.895:052\$730	1 702:181\$020	907:334\$590	.	8.155:579\$936	1 351:011\$195	11.544:803\$894	10
.	10.352 603\$000	663\$900	5.163.602\$470	.	805:623\$094	22 878:854\$066	73.366:631\$935	11
.	42.073:548\$970	.	5 318:951\$202	16.780:570\$770	1 451:757\$320	1.331:188\$271	65 998:746\$535	12
.	29 218.514\$000	.	5 374:246\$850	4.550:500\$000	3.725:138\$800	1.780:156\$150	52.705:121\$430	13
24 576:953\$179	380.694:471\$129	57.347:632\$726	9 596:501\$380	.	1.854:535\$160	891:344\$810	127.485:450\$950	14
.	.	.	2.269:915\$800	.	.	75:186\$040	55.719:614\$130	15
24 576:953\$179	380.694:471\$129	57.347:632\$726	128.996:806\$801	92.892:290\$259	29.090:489\$733	90.429:480\$773	1.376.697:869\$624	

Caixa matriz, filiaes e agencias <i>Siege sociale, succursales et agences</i>	Letras a pagar <i>Effets à payer</i>	Correspondentes no paiz e no extrangeiro <i>Correspondants dans le paiz et à l'étranger</i>	Depositos e caucões <i>Dépôts et cautions</i>	Cretores por titulos em cobrança <i>Créanciers par-tels en recouvrement</i>	Diversas contas <i>Comptes divers</i>	TOTAL	Numero de ordem <i>Numero d'ordre</i>
(2) 3 214:725\$510	.	(4) 4.348:852\$540	154.343:131\$280	33.375:385\$740	17.868:501\$510	280.501:095\$220	1
(1) 3.140:207\$355	.	189:082\$120	6.300:595\$074	4.864:972\$318	1.527 279\$174	22.188:302\$304	2
1.477:017\$050	.	.	44.480:699\$180	3.421:383\$890	1.807:542\$690	81.388:742\$050	3
.	.	(3) 223:248\$353	71.073:939\$480	756:262\$532	28.161:042\$232	113.420:840\$368	4
.	.	2.366:992\$556	(6) 14.601:453\$298	(7) 135.473:883\$216	3.013:830\$098	214.955:611\$044	5
1 978:805\$323	72:375\$545	4:787\$247	53.665:923\$532	954:863\$410	22 248:094\$888	36.466:224\$515	6
15.528:815\$640	.	4.609:518\$240	47.344:372\$900	11.335:145.980	571:351\$621	84.667:520 830	7
10.336:656\$152	.	20 077:876\$704	26.371:627\$756	812:104\$330	498:621\$500	147.616:504\$151	8
(2) 2.779:270\$400	.	2.853:561\$144	4 753 920\$600	1.626 242\$334	95:008\$200	11 544:803\$894	9
11 460:454\$095	7:065\$450	3.566:048\$139	20.784:789\$766	6 056:143\$9 9	24.253:054\$618	73.366:631\$935	10
955:234\$147	29:067\$900	115:050\$150	40.850:982\$736	4.839:306\$000	4.169:232\$935	65 998:746\$535	11
5.918:408\$230	57:400\$360	.	29.548:506\$330	.	1.008:534\$300	52 705:121\$430	12
3 561.399\$260	.	.	76.151:842\$480	.	16.730:884\$510	127 485:450\$950	13
2.993:892\$890	.	.	38.121:767\$140	.	9.583:792\$110	55.719:614\$130	14
63 348:888\$752	165:909\$255	38.355:757\$190	628.702:511\$642	163.525:693\$689	181.051:638\$420	1.376.697:869\$624	15

PARTE IV

4.^{me} Partie

Estado de São Paulo

État de Saint Paul

Institutos

Ban

Movimento mensal da Banca Francesa e Italiana

Mouvement mensuel de la « Banca Francesa e Italiana »

MEZES Mois	Accionistas Actionnaires	Letras desconta- das Effets escomptes	Letras a receber Effets a recevoir	Letras e valores caucionados Effets et valeurs en caution	Contas correntes garantidas e outras Comptes courants garantis et au- tres comptes	Correspondentes e contas cor- rentes no paiz Correspondants et comptes cou- rants dans le paiz
ACTIVO <i>Actif</i>						
Janeiro	—	10.868:704\$400	17.239:123\$270	4.308:866\$300	18.023:706\$680	14.019:731\$580
<i>Janvier</i>						
Fevereiro	—	12.069:352\$000	17.926:456\$030	5.549:505\$030	22.619:505\$360	13.891:544\$490
<i>Février</i>						
Março	—	12.442:702\$220	18.516:000\$010	5.748:173\$770	23.451:937\$110	12.891:464\$120
<i>Mars</i>						
Abril	—	13.107:683\$480	19.004:977\$250	5.821:410\$070	22.884:573\$890	13.705:125\$000
<i>Avril</i>						
Maió	—	12.316:517\$370	20.089:068\$100	5.417:433\$830	22.753:292\$030	12.898:103\$060
<i>Mai</i>						
Junho	—	12.705:520\$070	19.403:712\$020	5.895:131\$420	22.087:151\$140	14.002:452\$390
<i>Jun</i>						
Julho	—	15.810:780\$400	20.180:341\$000	5.863:610\$250	22.610:731\$150	12.973:177\$100
<i>Juillet</i>						
Agosto	—	16.724:205\$080	19.500:295\$010	6.284:578\$250	22.821:773\$000	14.250:205\$060
<i>Août</i>						
Setembro	—	16.428.071\$070	20.531:858\$700	6.697:805\$550	22.822:570\$510	15.809:525\$870
<i>Septembre</i>						
Outubro	—	17.031:001\$570	20.159:848\$880	7.424:240\$830	24.753:751\$800	16.032:802\$480
<i>Octobre</i>						
Novembro	—	17.036:210\$310	22.055:610\$360	8.136:542\$770	(2) 23.825:771\$820	16.438:328\$290
<i>Novembre</i>						
Dezembro	—	18.606:680\$020	24.313:743\$000	8.272:151\$010	(2) 20.480:167\$740	15.215:867\$500
<i>Décembre</i>						

(1) Só Filiaes e Agencias. (2) Só contas correntes garantidas.

MEZES Mois	Ações—Capital Actions—Capital	Contas correntes de movimento Comptes courants	Depositos a pra- so fixo Dépôts a échéan- ce fixe	Caixa matriz, fi- liaes e agen- cias Caisse sociale, suc- cursales et agences
PASSIVO <i>Passif</i>				
Janeiro	7.500:000\$000	47.266:072\$780	8.439:813\$930	(1) 5.019:725\$510
<i>Janvier</i>				
Fevereiro	7.500:000\$000	44.927:712\$030	7.944:180\$170	(1) 5.019:725\$510
<i>Février</i>				
Março	7.500:000\$000	44.160:394\$110	7.461:631\$110	(1) 5.019:725\$510
<i>Mars</i>				
Abril	7.500:000\$000	46.853:232\$950	7.200:321\$280	(1) 5.019:725\$510
<i>Avril</i>				
Maió	7.500:000\$000	45.580:824\$220	7.100:008\$910	(1) 4.297:725\$510
<i>Mai</i>				
Junho	7.500:000\$000	42.892:105\$480	7.110:101\$770	(1) 3.214:725\$510
<i>Jun</i>				
Julho	7.500:000\$000	45.614:526\$610	7.258:003\$880	(1) 3.214:725\$510
<i>Juillet</i>				
Agosto	7.500:000\$000	50.540:912\$350	7.445:588\$050	(1) 3.214:725\$510
<i>Août</i>				
Setembro	7.500:000\$000	39.787:911\$750	7.551:475\$030	(1) 3.214:725\$510
<i>Septembre</i>				
Outubro	7.500:000\$000	53.343:100\$480	7.724:742\$900	(1) 3.214:725\$510
<i>Octobre</i>				
Novembro	7.500:000\$000	49.765:080\$050	8.119:378\$540	(1) 3.214:725\$510
<i>Novembre</i>				
Dezembro	7.500:000\$000	40.680:072\$380	10.191:416\$280	(1) 3.214:725\$510
<i>Décembre</i>				

(1) Só Caixa Matriz. (2) Só correspondentes no estrangeiro.

Francisco Xavier da Costa Aguiar, 2.^o Escripturario.

de credito

ques

per l'America del Sud — Janeiro a Dezembro

per l'America del Sud — Janvier à Décembre

MAPPA XV

15.^{me} Tableau

ANNO DE 1916

Année 1916

Valores depositados Valeurs en dépôt	Correspondentes no estrangeiro Correspondants à l'étranger	Caixa, em moeda corrente Nidraire en caisse	Penhores de empréstimos, etc. Garantie d'emprunts etc.	Caixa matriz, filiacias e agencias Siège sociale, succursales et agences	Diversas contas Comptes divers	TOTAL
123.651:176\$070	8.106:908\$560	33.854:773\$000	—	(1) 857:858\$590	3.108:966\$880	233.872:925\$620
126.318:700\$810	4.305:230\$470	31.318:215\$620	—	(1) 1.181:080\$280	3.201:807\$150	238.440:448\$000
130.115:654\$810	5.946:640\$750	25.693:669\$340	—	(1) 1.019:824\$330	3.584:321\$830	239.441:52\$900
130.213:000\$950	5.080:062\$180	28.412:456\$440	—	(1) 680:493\$520	4.354:038\$360	243.861:716\$120
129.235:850\$950	4.421:258\$570	20.617:785\$050	—	(1) 406:820\$860	4.200:388\$070	241.477:068\$080
136.725:798\$750	3.193:330\$750	27.779:273\$510	—	—	3.724:041\$850	246.213:499\$700
137.155:662\$850	3.100:212\$890	26.053:204\$620	—	(1) 821:239\$900	3.604:576\$140	248.174:137\$970
140.735:001\$850	3.874:210\$140	25.270:602\$720	—	(1) 289:928\$040	4.179:152\$380	254.026:069\$030
140.590:308\$850	4.127:212\$360	25.503:456\$130	—	(1) 1.032:874\$470	4.631:251\$710	258.145:025\$230
142.773:978\$850	5.163:206\$340	26.083:124\$360	—	(1) 862:033\$230	4.656:490\$900	265.740:651\$430
151.988:379\$850	7.743:281\$190	23.058:397\$340	—	—	5.508:667\$570	276.744:227\$500
154.343:131\$280	10.568:024\$700	23.885:371\$550	—	—	4.815:148\$730	280.501:095\$220

Letras a pagar Effets à payer	Correspondentes no paiz e no estrangeiro Correspondants dans le paiz et à l'étranger	Deposito e caixões Dépôts et caixions	Credores por títulos em cobrança Créanciers par effet en récolement	Diversas contas Comptes divers	TOTAL
—	6.694:502\$330	123.651:176\$070	22.748:153\$660	12.549:501\$310	233.872:925\$620
—	8.337:308\$530	126.318:700\$810	24.618:825\$870	13.213:435\$070	238.440:448\$000
—	6.250:096\$540	130.115:654\$810	25.621:052\$240	13.412:197\$940	239.441:052\$290
—	7.049:930\$410	130.213:000\$950	25.750:951\$190	14.276:644\$830	243.864\$716\$120
—	6.999:024\$360	129.235:850\$950	26.735:354\$330	14.021:280\$800	241.477:068\$080
—	8.664:038\$320	136.725:798\$750	26.247:301\$660	13.858:532\$710	246.213:499\$700
—	7.103:003\$350	137.155:662\$850	27.410:081\$370	12.918:134\$100	248.174:137\$970
—	3.832:573\$170	140.735:001\$850	27.282:504\$060	13.474:763\$340	254.026:069\$030
—	5.182:104\$410	140.590:308\$850	28.451:942\$230	14.896:466\$850	258.145:025\$230
—	4.786:144\$920	142.773:978\$850	30.105:264\$340	16.292:604\$430	265.740:651\$430
—	(2) 6.728:774\$010	151.988:379\$850	31.708:407\$640	17.420:481\$900	276.744:227\$500
—	(2) 4.348:852\$540	154.343:131\$280	33.345:385\$740	17.868:501\$510	280.501:095\$220

PARTE IV

4.^{me} Partie

Estado de São Paulo

État de Saint Paul

Institutos

Ban

Movimento mensal do Banco Allemão

Mouvement mensuel du « Banco Allemão »

MEZES Mois	Accionistas Actionnaires	Letras descontadas Eftets escomptés	Letras a receber Eftets à recevoir	Letras e valores caucionados Eftets et valeurs en caution	Contas correntes garantidas e outras Comptes courants garantis et autres comptes	Correspondentes e contas correntes no país Correspondants et comptes courants dans le pays
ACTIVO <i>Actif</i>						
Janeiro <i>Janvier</i>	—	920:805\$498	4.235:070\$401	3.057:931\$371	3.220:230\$610	710:509\$883
Fevereiro <i>Février</i>	—	910:200\$808	4.318:018\$297	2.956:481\$106	3.413:003\$102	651:302\$513
Março <i>Mars</i>	—	901:936\$478	5.561:962\$272	3.030:130\$436	2.025:623\$095	03:210\$070
Abril <i>Avril</i>	—	719:112\$058	5.400:094\$230	2.984:210\$800	2.381:200\$029	71:152\$350
Mai <i>Mai</i>	—	600:456\$188	5.684:150\$143	2.816:856\$400	2.007:377\$166	11:717\$005
Junho <i>Juin</i>	—	632:844\$210	5.091:788\$136	2.786:627\$440	2.283:515\$025	29:156\$915
Julho <i>Juillet</i>	—	059:830\$710	5.150:158\$717	2.791:502\$905	2.042:104\$135	90:221\$480
Agosto <i>Août</i>	—	640:001\$206	4.693:321\$923	2.418:012\$035	1.639:022\$001	11:763\$150
Setembro <i>Septembre</i>	—	731:728\$150	4.807:727\$038	2.501:229\$115	2.021:570\$165	89:753\$510
Outubro <i>Octobre</i>	—	838:562\$440	4.485:370\$102	2.183:306\$875	2.221:313\$025	48:218\$850
Novembro <i>Novembre</i>	—	752:121\$473	4.508:710\$122	2.483:857\$879	2.259:297\$070	—
Dezembro <i>Décembre</i>	—	830:358\$233	4.864:972\$318	2.483:716\$874	2.687:950\$210	—

(1) Caixa Matriz, Filiaes e Correspondentes.

MEZES Mois	Accões — Capital Actions — Capital	Contas correntes de movimento Comptes courants	Depositos a prazo fixo Dépôts à échéance fixe	Caixa matriz, filiaes e agencias Siège social, succursales et agences
PASSIVO <i>Passif</i>				
Janeiro <i>Janvier</i>	—	4.844:721\$321	1.972:304\$800	2.689:064\$310
Fevereiro <i>Février</i>	—	4.630:365\$835	1.793:737\$150	2.345:353\$820
Março <i>Mars</i>	—	4.539:549\$448	1.778:965\$420	2.381:418\$930
Abril <i>Avril</i>	—	4.584:487\$433	1.752:927\$050	2.717:743\$898
Mai <i>Mai</i>	—	4.616:844\$620	1.932:555\$170	2.667:415\$345
Junho <i>Juin</i>	—	4.267:726\$630	1.051:537\$780	2.512:816\$615
Julho <i>Juillet</i>	—	4.176:996\$462	2.114:864\$630	2.319:031\$265
Agosto <i>Août</i>	—	4.632:279\$094	2.190:917\$735	2.461:687\$705
Setembro <i>Septembre</i>	—	4.388:838\$543	2.246:836\$885	2.087:747\$298
Outubro <i>Octobre</i>	—	4.075:937\$974	2.281:450\$145	2.385:160\$519
Novembro <i>Novembre</i>	—	3.972:344\$484	2.368:424\$045	(1) 2.311:227\$592
Dezembro <i>Décembre</i>	—	3.921:993\$033	2.433:255\$350	3.140:207\$355

(1) Caixa Matriz, Filiaes e Agencias.

Francisco Xavier da Costa Aguiar, 2.º Escripturario.

de credito

ques

MAPPA XVI

16.^{me} Tableau

ANNO DE 1916

Année 1916

Transatlantico — Janeiro a Dezembro

Transatlantico — Janvier à Décembre

Valores depositados Valeurs en dépôt	Correspondentes no estrangeiro Correspondants à l'étranger	Caixa em moeda corrente Numéraire en caisse	Penhores de empréstimos, etc. Cautions d'emprunts etc.	Caixa matriz, filiaes e agencias Siège social, succursales et agences	Diversas contas Comptes divers	TOTAL
2.520:692\$400	109:201\$910	2.468:084\$594	—	3.869:565\$467	29:095\$116	21.154:236\$950
2.408:230\$900	57:963\$800	2.081:154\$244	—	3.131:372\$237	54:687\$577	20.382:176\$744
2.497:174\$900	66:909\$510	2.353:993\$174	—	3.752:668\$212	1.942:979:232	22.202:700\$679
2.547:510\$900	60:622\$230	2.519:640\$04	—	3.404:090\$740	1.707:144\$428	21.858:779\$489
2.597:176\$900	128:657\$380	3.024:116\$694	—	3.846:152\$369	1.722:853\$021	21.839:520\$226
2.712:873\$850	52:516\$940	1.927:502\$254	—	4.299:567\$399	1.846:207\$646	21.707:599\$815
2.780:703\$850	53:754\$000	2.382:739\$974	—	3.843:774\$324	1.819:005\$106	21.652:565\$191
2.629:680\$100	58:358\$820	1.991:047\$601	—	4.910:843\$205	1.970:192\$671	21.302:253\$705
2.847:241\$200	66:459\$040	1.324:157\$854	—	4.607:018\$506	2.113:640\$866	21.203:535\$253
2.759:244\$700	64:576\$200	2.164:543\$704	—	3.609:300\$452	1.889:157\$931	20.566:655\$988
2.818:295\$200	—	1.666:998\$504	—	(¹) 3.842:634\$036	2.076:497\$461	20.408:410\$945
3.313:848\$200	—	2.071:422\$674	—	(¹) 3.936:334\$545	1.490:659\$550	22.188:302\$604

Letras a pagar Effets à payer	Correspondentes no paiz e no estrangeiro Correspondants dans le paiz et à l'étranger	Deposito e caucões Dépôts et cautions	Credores por títulos em cobrança Créanciers par effets en recouvrement	Diversas contas Comptes divers	TOTAL
—	1.063:321\$270	5.578:623\$771	4.876:492\$584	129:708\$892	21.154:236\$950
—	944:416\$890	5.424:721\$066	5.187:788\$470	55:790\$013	20.382:176\$744
—	463:955\$540	5.533:305\$336	5.561:982\$272	1.940:493\$733	22.202:700\$679
—	325.198\$540	5.531:760\$700	5.460:699\$260	1.685:962\$608	21.858:779\$489
—	386:358\$750	5.414:033\$360	5.084:156\$143	1.708:156\$829	21.839:520\$226
—	528:891\$240	5.499:501\$200	5.091:788\$136	1.855:388\$121	21.707:599\$815
—	450:527\$690	5.574:906\$755	5.150:158\$717	1.886:070\$372	21.652:565\$191
—	320:218\$090	5.047.692\$135	4.693:321\$923	1.926:137\$023	21.302:253\$705
—	170:770\$400	5.348:470\$315	4.897:727\$038	2.063:114\$774	21.203:535\$253
—	250:007\$090	5.242:611\$575	4.485:370\$902	1.846:117\$783	20.566:655\$988
—	—	5.302:153\$079	4.508:710\$322	1.945:551\$423	20.408:410\$945
—	—	6.300:595\$074	4.864:972\$318	1.527:279\$474	22.188:302\$604

PARTE IV

4.^{me} Partie

Estado de São Paulo

État de Saint Paul

Institutos

Ban

Movimento mensal do Banco Commercial do

Mouvement mensuel du «Banco Commercial do

MEZES <i>Mois</i>	Accionistas <i>Actionnaires</i>	Letras descontadas <i>Effets escomptés</i>	Letras a receber <i>Effets à recevoir</i>	Letras e valores caucionados <i>Effets et valeurs en caution</i>	Contas correntes garantidas e outras <i>Comptes courants garantis et autres comptes</i>	Correspondentes e contas correntes no país <i>Correspondants et comptes courants dans le pays</i>
ACTIVO <i>Actif</i>						
Janeiro <i>Janvier</i>	4.800:000\$00	6.825:525\$890	1.692:144\$570	26.794:028\$140	5.668:758\$650	1.718:316\$140
Fevereiro <i>Février</i>	4.800:000\$00	6.708:070\$780	1.450:870\$170	28.066:223\$100	6.307:351\$830	1.471:246\$000
Março <i>Mars</i>	4.800:000\$00	5.036:152\$030	1.031:404\$350	26.623:714\$300	6.608:537\$200	1.448:011\$450
Abril <i>Avril</i>	4.800:000\$00	5.633:173\$050	2.298:181\$200	21.030:588\$310	6.407:870\$730	1.692:106\$080
Mai <i>Mai</i>	4.800:000\$00	6.401:300\$180	2.005:025\$050	26.721:065\$030	6.823:657\$170	1.774:238\$140
Junho <i>Jun</i>	4.800:000\$00	7.310:577\$320	2.606:001\$580	26.980:058\$010	8.375:761\$140	1.827:765\$340
Julho <i>Juillet</i>	4.800:000\$00	8.005:101\$180	2.871:581\$140	26.843:253\$200	6.374:735\$170	628:007\$030
Agosto <i>Août</i>	4.800:000\$00	0.022:838\$070	2.074:005\$180	26.002:025\$780	7.030:263\$810	1.505:565\$180
Setembro <i>Septembre</i>	4.800:000\$00	8.136:300\$890	2.816:200\$000	28.051:016\$320	7.281:430\$040	918:008\$070
Outubro <i>Octobre</i>	4.800:000\$00	7.833:565\$770	2.878:451\$180	30.260:655\$160	0.098:735\$000	1.480:061\$160
Novembro <i>Novembre</i>	4.800:000\$00	8.515:602\$070	3.050:673\$810	30.323:550\$570	9.140:827\$170	588:890\$160
Dezembro <i>Décembre</i>	4.800:000\$00	8.613:712\$080	3.421:933\$890	30.551:001\$080	7.205:011\$530	345:015\$170

(1) Filiaes e Agencias.

MEZES <i>Mois</i>	Acções — Capital <i>Actions — Capital</i>	Contas correntes de movimento <i>Comptes courants</i>	Depositos a prazo fixo <i>Depôts à échéance fixe</i>	Caixa matriz, filiaes e agencias <i>Siège social, succursales et agences</i>
PASSIVO <i>Passif</i>				
Janeiro <i>Janvier</i>	12.000:000\$000	15.563:462\$100	447:123\$000	550:003\$100
Fevereiro <i>Février</i>	12.000:000\$000	14.383:969\$570	2.012:267\$340	1.591:239\$180
Março <i>Mars</i>	12.000:000\$000	18.402:396\$320	2.017:456\$810	905:872\$060
Abril <i>Avril</i>	12.000:000\$000	19.095:537\$130	2.052:339\$040	826:491\$520
Mai <i>Mai</i>	12.000:000\$000	19.310:336\$870	2.090:703\$040	1.214:243\$060
Junho <i>Jun</i>	12.000:000\$000	18.335:958\$520	2.060:121\$040	1.209:492\$810
Julho <i>Juillet</i>	12.000:000\$000	16.283:667\$910	1.951:166\$640	721:963\$390
Agosto <i>Août</i>	12.000:000\$000	16.586:755\$120	1.930:266\$900	177:227\$370
Setembro <i>Septembre</i>	12.000:000\$000	17.604:843\$000	2.038:579\$040	029:431\$770
Outubro <i>Octobre</i>	12.000:000\$000	18.730:784\$000	2.049:107\$080	825:371\$380
Novembro <i>Novembre</i>	12.000:000\$000	19.005:754\$820	2.059:616\$580	877:099\$810
Dezembro <i>Décembre</i>	12.000:000\$000	18.811:352\$840	2.193:303\$360	1.477:017\$950

Francisco Xavier da Costa Aguiar, 2.^o Escripturario.

de credito

ques

MAPPA XVII

17.^{me} Tableau

ANNO DE 1916

Année 1916

Estado de São Paulo — Janeiro a Dezembro

Estado de São Paulo» — Janvier à Décembre

Valores depositados Valeurs en dépôt	Correspondentes no estrangeiro Correspondants à l'étranger	Caixa em moeda corrente Numéraire en caisse	Penhores de empréstimos, etc. Garantie d'emprunts, etc.	Caixa matriz filiaes e agencias Siège social, succursales et agences	Diversas contas Comptes divers	TOTAL
10.910:929\$500	2.943:722\$500	7.002:869\$080	—	471:948\$900	1.097:176\$100	69.669:319\$480
15.125:829\$500	2.353:359\$460	7.695:803\$620	—	1.259:485\$610	1.078:769\$020	76.407:020\$750
15.272:959\$500	3.050:790\$010	11.367:859\$870	—	1.428:189\$220	1.152:703\$080	78.738:682\$000
15.543:949\$500	4.694:383\$310	9.893:446\$210	—	985:105\$330	1.568:759\$790	80.668:935\$050
15.944:089\$500	3.073:416\$140	10.531:443\$840	—	1.573:927\$140	1.548:815\$270	81.603:039\$510
15.778:719\$500	3.053:637\$880	7.565:976\$080	—	1.426:099\$740	1.359:026\$380	80.822:603\$850
13.749:110\$500	2.811:801\$980	5.743:474\$200	—	914:465\$510	2.484:664\$480	76.221:294\$570
14.074:019\$500	2.506:315\$050	4.919:460\$800	—	219:112\$600	2.501:358\$080	75.574:987\$550
14.151:230\$500	2.236:976\$910	7.940:240\$270	—	950:400\$030	2.226:841\$780	80.496:820\$030
15.035:579\$500	3.161:945\$310	5.528:114\$250	—	797:646\$460	2.265:567\$360	83.779:631\$020
14.173:452\$500	4.201:220\$350	6.501:214\$250	—	851:640\$500	1.939:023\$460	84.089:612\$830
13.925:792\$500	3.770:309\$210	8.736:326\$350	—	1.185:098\$790	1.831:452\$270	84.388:742\$050

Letras a pagar Effets à payer	Correspondentes no paiz e no estrangeiro Correspondants dans le paiz et à l'étranger	Deposito e caucões Dépôts et cautions	Creedores por títulos em cobrança Créanciers par effets en recouvrement	Diversas contas Comptes divers	TOTAL
—	352:755\$670	37.645:857\$640	1.692:444\$870	1.397:868\$000	69.669:319\$480
—	378:645\$500	43.192:052\$900	1.450:876\$470	1.394:939\$490	76.407:020\$750
—	370:704\$020	41.896:673\$800	1.639:494\$350	1.476:085\$510	78.738:682\$000
—	400:943\$400	42.480:537\$840	2.298:181\$200	1.514:926\$920	80.668:935\$050
—	258:815\$040	42.665:155\$430	2.005:025\$680	1.657:972\$550	81.803:039\$590
—	202:529\$090	42.668:678\$110	2.696:091\$560	1.649:731\$820	80.822:006\$850
—	395:456\$410	40.592:372\$700	2.871:581\$440	1.404:833\$080	76.221:294\$570
—	384:221\$410	40.076:055\$280	2.964:005\$480	1.456:514\$310	75.574:987\$550
—	432:611\$640	43.105:256\$120	2.846:240\$000	1.530:807\$470	80.496:820\$030
—	389:757\$430	45.493:234\$960	2.878:151\$160	1.610:273\$810	83.779:631\$020
—	281:572\$330	44.502:503\$070	2.030:673\$810	1.704:463\$110	84.089:612\$830
—	189:082\$120	44.480:699\$180	3.421:383\$890	1.807:542\$600	84.388:742\$050

PARTE IV

4.^{me} Partie

Estado de São Paulo

État de Saint Paul

Institutos

Ban

Movimento mensal do Banco de Construções

Mouvement mensuel du « Banco de Construções »

MEZES <i>Mois</i>	Accionistas <i>Actionnaires</i>	Letras descontadas <i>Effets escomptés</i>	Letras a receber <i>Effets à recevoir</i>	Letras e valores caucionados <i>Effets et valeurs en caution</i>	Contas correntes garantidas e outras <i>Comptes courants garantis et autres comptes</i>	Correspondentes e contas correntes no paiz <i>Correspondants et comptes courants dans le paiz</i>
ACTIVO <i>Actif</i>						
Janciro <i>Janvier</i>	900:000\$000	41:000\$000	(¹) 1:690\$000	(²) 30:000\$000	20 261\$300	47:711\$800
Fevereiro <i>Février</i>	900:000\$000	70:307\$000	(¹) 1:640\$000	(²) 30:000\$000	3:008\$000	(⁴) 47:711\$800
Março <i>Mars</i>	900:000\$000	63:090\$000	(¹) 1:540\$000	30:000\$000	(³) 11:898\$000	—
Abril <i>Avril</i>	—	—	—	—	—	—
Maió <i>Mai</i>	—	—	—	—	—	—
Junho <i>Jun</i>	—	—	—	—	—	—
Julho <i>Juillet</i>	—	—	—	—	—	—
Agosto <i>Août</i>	—	—	—	—	—	—
Setembro <i>Septembre</i>	—	—	—	—	—	—
Outubro <i>Octobre</i>	—	—	—	—	—	—
Novembro <i>Novembre</i>	—	—	—	—	—	—
Dezembro <i>Décembre</i>	—	—	—	—	—	—

(¹) Conta de terceiros. (²) Só valores caucionados. (³) Empréstimos hypothecarios. (⁴) Só contas correntes no paiz. (⁵) Só contas correntes garantidas.

MEZES <i>Mois</i>	Accões — Capital <i>Actions — Capital</i>	Contas correntes de movimento <i>Comptes courants</i>	Depositos a prazo fixo <i>Depôts à échéance fixe</i>	Caixa matriz, filiaes e agencias <i>Siège sociale, succursales et agences</i>
PASSIVO <i>Passif</i>				
Janciro <i>Janvier</i>	1.500:000\$000	84:257\$000	1:699\$300	—
Fevereiro <i>Février</i>	1.500:000\$000	97:191\$000	1:729\$300	—
Março <i>Mars</i>	1.500:000\$000	99:934\$700	1:659\$100	—
Abril <i>Avril</i>	—	—	—	—
Maió <i>Mai</i>	—	—	—	—
Junho <i>Jun</i>	—	—	—	—
Julho <i>Juillet</i>	—	—	—	—
Agosto <i>Août</i>	—	—	—	—
Setembro <i>Septembre</i>	—	—	—	—
Outubro <i>Octobre</i>	—	—	—	—
Novembro <i>Novembre</i>	—	—	—	—
Dezembro <i>Décembre</i>	—	—	—	—

Francisco Xavier da Costa Aguiar, 2.º Escripturario.

PARTE IV

4.^{me} Partie

Estado de São Paulo

État de Saint Paul

Institutos

Ban

Movimento mensal do Banco de Credito Hypothecario e

Mouvement mensuel du «Banco de Credito Hypothecario e

MEZES <i>Mois</i>	Accionistas <i>Actionnaires</i>	Letras desconta- das <i>Effets escomptés</i>	Letras a receber <i>Effets à récévoir</i>	Letras e valores caucionados <i>Effets et valeurs en caution</i>	Contas correntes garantidas e outras <i>Comptes courants garantis et au- tres complés</i>	Correspondentes e contas cor- rentes no paiz (correspondants et comptes cou- rants dans le pays
ACTIVO <i>Actif</i>						
Janeiro	3.172:050\$000	235:000\$000	918:044\$113	39:750\$000	22.742:850\$751	3.890:554\$530
Janvier	3.172:050\$000	235:000\$000	904:064\$010	39:750\$000	23.484:541\$502	1.820:186\$830
Fevereiro	3.172:050\$000	235:000\$000	905:018\$210	39:750\$000	24.731:974\$632	1.014:928\$300
Mars	3.172:050\$000	236:030\$000	903:463\$619	39:750\$000	25.571:927\$105	378:727\$300
Abril	3.172:050\$000	241:000\$000	860:837\$060	39:750\$000	26.677:394\$116	294:966\$100
Mai	3.172:050\$000	106:000\$000	860:028\$219	39:750\$000	27.829:388\$191	132:862\$540
Junho	3.172:050\$000	100:000\$000	861:854\$320	39:750\$000	28.508:813\$635	260:031\$840
Juillet	3.172:050\$000	105:000\$000	862:057\$832	39:750\$000	28.480:024\$463	69:330\$840
Agosto	3.172:050\$000	105:000\$000	828:598\$932	39.750\$000	27.947:884\$525	474:129\$840
Setembro	3.172:050\$000	12:500\$000	782:332\$732	39:750\$000	26.805.920\$104	118:928\$840
Outubro	3.172:050\$000	7:500\$000	770:896\$332	39:750\$000	25:965:516\$031	2.205:077\$840
Novembro	3.172:050\$000	7:500\$000	756:114\$032	39:750\$000	26.783:687\$026	1.564:244\$000
Decembre						

MEZES <i>Mois</i>	Ações — Capital <i>Actions — Capital</i>	Contas correntes de movimento <i>Comptes courants</i>	Depositos a pra- so fixo <i>Depôts à échéan- ce fixe</i>	Caixa matriz, fi- liaes e agen- cias <i>Siège social, suc- cursales et agences</i>
PASSIVO <i>Passif</i>				
Janeiro	6.360:000\$000	4.620:085\$670	78:456\$450	—
Janvier	6.360:000\$000	3.666:611\$228	61:976\$450	—
Fevereiro	6.360:000\$000	3.573:066\$836	56:726\$450	—
Mars	6.360:000\$000	3.750:420\$800	56:847\$450	—
Abril	6.360:000\$000	6.272:590\$739	56:847\$450	—
Mai	6.360:000\$000	6.800:665\$870	56:847\$450	—
Junho	6.360:000\$000	7.490:103\$747	25:907\$900	—
Juillet	6.360:000\$000	7.280:212\$275	25:907\$900	—
Agosto	6.360:000\$000	6.933:233\$267	25:907\$900	—
Setembro	6.360:000\$000	5.300:598\$211	26:525\$900	—
Outubro	6.360:000\$000	7.062:403\$019	16:085\$900	—
Novembro	6.360:000\$000	7.052:610\$234	16:985\$900	—
Decembre				

Francisco Xavier da Costa Agular, 2.^o Escripturario.

de credito

ques

MAPPA XIX

19.^{me} Tableau

ANNO DE 1916

Année 1916

Agricola do Estado de São Paulo — Janeiro a Dezembro

Agricola do Estado de São Paulo» — Janvier à Décembre

Valores depositados <i>Valeurs en dépôt</i>	Correspondentes no estrangeiro <i>Correspondants à l'étranger</i>	Caixa, em moeda corrente <i>Noméraire en caisse</i>	Penhores de empréstimos, etc. <i>Garantie d'emprunts etc.</i>	Caixa matriz, filiaes e agências <i>Siège sociale, succursales et agences</i>	Diversas contas <i>Comptes divers</i>	TOTAL
3:750\$000	69:035\$600	263:839\$094	66.233:515\$300	—	7.896:849\$032	105.423:241\$840
3:750\$000	60:600\$085	231:230\$511	68.881:725\$300	—	8.322:905\$622	107.150:811\$960
3:750\$000	130:540\$802	255:075\$812	69.638:505\$300	—	8.144:515\$403	108.271:120\$468
3:750\$000	94:923\$568	181:363\$528	70.895:421\$300	—	8.270:290\$545	109.250:566\$966
3:750\$000	785:254\$359	160:344\$931	70.762:921\$300	—	9.126:424\$141	112.124:722\$046
3:750\$000	731:633\$700	278:197\$247	71.700:591\$300	—	8.733:218\$450	113.587:472\$746
3:750\$000	104:836\$168	133:027\$092	72.599:143\$300	—	8.582:613\$681	114.380:867\$315
3:750\$000	103:154\$134	77:544\$147	71.094:537\$280	—	8.630:627\$118	112.677:176\$114
3:750\$000	114:437\$330	359:810\$783	70.510:932\$080	—	8.459:676\$336	112.084:966\$376
3:750\$000	143:175\$735	161:351\$875	70.048:085\$180	—	8.696:556\$962	109.984:701\$729
3:750\$000	759:240\$572	62:566\$356	69.387:885\$480	—	8.800:739\$417	111.175:370\$328
—	772:918\$251	99:8734301	71.034:180\$480	—	8.790:517\$398	113.420:840\$398

Letras a pagar <i>Effets à payer</i>	Correspondentes no país e no estrangeiro <i>Correspondants dans le pays et à l'étranger</i>	Deposito e caução <i>Depôts et cautions</i>	Creedores por títulos em cobrança <i>Créanciers par-titres en recouvrement</i>	Diversas contas <i>Comptes divers</i>	TOTAL
—	—	66.277:015\$300	913:040\$813	27.178:643\$607	105.433:241\$840
—	—	68.928:225\$300	904:960\$719	27.238:038\$273	107.150:811\$960
—	—	69.682:005\$300	905:011\$719	27.694:310\$163	108.271:120\$468
—	—	70.438:921\$300	903:459\$119	27.731:918\$207	109.250:566\$966
—	—	70.806:421\$300	860:861\$369	27.768:001\$483	112.124:722\$046
—	—	71.744:094\$300	830:029\$719	27.765:841\$407	113.587:472\$746
—	—	72.612:643\$300	861:846\$320	26.991:365\$569	114.380:867\$315
—	—	71.138:087\$280	862:353\$332	27.010:615\$327	112.677:176\$114
—	—	70.593:482\$080	830:840\$432	27.341:503\$197	112.084:966\$376
—	—	70.091:585\$480	782:606\$232	27.414:385\$876	109.984:701\$729
—	—	69.431:385\$480	770:666\$332	27.533:830\$097	111.175:370\$328
—	—	71.073:939\$480	756:262\$532	28.161:012\$252	113.420:840\$398

M. A. Camargo, servindo de Chefe,

PARTE IV

4.^{me} Partie

Estado de São Paulo

État de Saint Paul

Institutos

Ban

Movimento mensal do Banco

Mouvement mensuel du «Banco»

MEZES <i>Mois</i>	Accionistas <i>Actionnaires</i>	Letras desconta- das <i>Effets escomptés</i>	Letras a receber <i>Effets à recevoir</i>	Letras e valores caucionados <i>Effets et valeurs en caution</i>	Contas correntes garantidas e outras <i>Comptes courants garantis et au- tres comptes</i>	Correspondentes e contas cor- rentes no paiz <i>Correspondants et comptes con- rants dans le pays</i>
ACTIVO <i>Actif</i>						
Janeiro	5.000:000:000	5.670:710:117	(1) 6.043:977:280	8.327:917:410	(2) 6.573:774:147	311:310:058
<i>Janvier</i>						
Fevereiro	5.000:000:000	5.711:357:352	(1) 6.031:514:255	8.338:363:210	(2) 6.588:740:268	573:047:486
<i>Février</i>						
Março	5.000:000:000	5.683:210:361	(1) 6.067:183:910	8.408:600:210	(2) 6.600:108:260	502:978:284
<i>Mars</i>						
Abril	5.000:000:000	5.072:910:671	(1) 6.586:672:104	8.452:010:210	(2) 6.661:031:420	672.937:738
<i>Avril</i>						
Maió	5.000:000:000	5.536:543:714	(1) 6.135:258:774	8.486:737:560	(2) 6.672:587:690	508:170:508
<i>Mai</i>						
Junho	5.000:000:000	5.753:221:104	(1) 5.951:277:671	8.221:719:480	(2) 6.232:819:620	405:218:380
<i>Jun</i>						
Julho	5.000:000:000	5.825:211:314	(1) 6.056:180:734	8.243:657:580	6.837:910:051	551.516.522
<i>Juillet</i>						
Agosto	5.000:000:000	6.048:875:114	(1) 6.025:064:492	8.220:582:589	(2) 6.673:544:012	558:458:738
<i>Août</i>						
Setembro	5.000:000:000	6.272:522:104	(1) 6.116:325:724	8.201:658:580	(2) 6.656:395:210	443:881:058
<i>Septembre</i>						
Outubro	5.000:000:000	6.518:461:314	(1) 6.152:700:204	8.017:408:589	6.803:487:974	176:513:128
<i>Octobre</i>						
Novembro	5.000:000:000	6.875:205:334	6.125:463:434	8.008:047:060	(2) 6.468:360:041	433:659:232
<i>Novembre</i>						
Dezembro	5.000:000:000	6.591:610:784	(1) 5.911:505:470	8.680:047:819	(2) 6.330:344:108	402:081:362
<i>Décembre</i>						

(1) Conta de terceiros, (2) Só contas correntes garantidas.

MEZES <i>Mois</i>	Accões — Capital <i>Actions — Capital</i>	Contas correntes de movimento <i>Comptes courants</i>	Depositos a pra- so fixo <i>Depôts à échéan- ce fixe</i>	Caixa matriz, fi- lial e agen- cias <i>Siège sociale suc- cursales et agences</i>
PASSIVO <i>Passif</i>				
Janeiro	10.000:000:000	6.337:364:930	2.452:082:123	—
<i>Janvier</i>				
Fevereiro	10.000:000:000	6.129:661:107	2.417:034:773	—
<i>Février</i>				
Março	10.000:000:000	6.111:240:936	2.677:236:470	—
<i>Mars</i>				
Abril	10.000:000:000	6.200:133:653	2.314:377:113	—
<i>Avril</i>				
Maió	10.000:000:000	5.444:471:050	2.312:322:873	—
<i>Mai</i>				
Junho	10.000:000:000	5.313:680:678	2.355:496:473	—
<i>Jun</i>				
Julho	10.000:000:000	5.860:135:220	2.456:152:033	—
<i>Juillet</i>				
Agosto	10.000:000:000	5.88:051:031	2.853:557:433	—
<i>Août</i>				
Setembro	10.000:000:000	5.500:451:257	2.670:202:153	—
<i>Septembre</i>				
Outubro	10.000:000:000	5.80:083:884	3.055:040:883	—
<i>Octobre</i>				
Novembro	10.000:000:000	5.694:830:462	3.159:568:713	—
<i>Novembre</i>				
Dezembro	10.000:000:000	5.503:844:23	3.003:847:003	—
<i>Décembre</i>				

(1) Só correspondentes no paiz, (2) E titulos a cobrar de conta de terceiros.

Fra. cisco Xavier da Costa Aguiar, 2.º Escripturario.

de credito

ques

de São Paulo — Janeiro a Dezembro

de São Paulo» — Janvier à Décembre

MAPPA XX

20.^{me} Tableau

ANNO DE 1916

Année 1916

Valores depositados Valeurs en dépôt	Correspondentes no estrangeiro Correspondants à l'étranger	Caixa em moeda corrente Numéraire en caisse	Penhores de empréstimos, etc. Garantie d'emprunts etc.	Caixa matriz, filiaes e agencias Siège social, succursales et agences	Diversas contas Comptes divers	TOTAL
—	—	2.081:058\$769	—	—	1.451:137\$095	36.609:925\$764
—	—	2.678:363\$140	—	—	1.474:100\$575	36.495:882\$255
—	—	2.814:239\$139	—	—	1.441:805\$175	36.588:296\$731
—	—	2.505:136\$132	—	—	1.449:744\$935	37.001:852\$522
—	—	2.548:751\$801	—	—	1.481:807\$925	36.259:867\$071
—	—	2.526:236\$130	—	—	1.335:422\$105	35.519:925\$192
—	—	2.410:503\$930	—	—	1.356:534\$065	36.281:960\$035
—	—	2.455:238\$908	—	—	1.366:088\$218	36.347:842\$071
—	—	2.123:950\$333	—	—	1.387:332\$88	33.262:005\$899
—	—	2.201:582\$939	—	—	1.409:634\$388	36.642:625\$126
—	—	2.297:081\$174	—	—	1.428:051\$678	36.636:242\$282
—	—	2.233:125\$388	—	—	1.307:612\$305	36.466:224\$545

Letras a pagar Effets à payer	Correspondentes no paiz e no estrangeiro Correspondants dans le paiz et à l'étranger	Depositos e caucões Dépôts et cautions	Cretores por títulos em cobrança Créanciers par effets en recouvrement	Diversas contas Comptes divers	TOTAL
—	(1) 385:521\$554	(2) 14 371:025\$708	—	3 063:031\$140	36.609:925\$764
—	(1) 433:344\$732	(2) 14.410:877\$131	—	3 065:934\$209	36.495:882\$255
—	(2) 231:922\$658	(2) 14 476:953\$200	—	3.090:943\$149	36.588:296\$731
—	(1) 321:331\$906	(2) 15.09:791\$323	—	3.128:184\$677	37.001:852\$522
—	(1) 423:526\$126	(2) 11.421:906\$313	—	3.157:550\$679	36.259:867\$071
—	(1) 527:725\$759	(2) 14 173:007\$103	—	3.150:015\$119	35.519:925\$192
—	618:263\$653	(2) 11.300:244\$353	—	3.037:364\$767	36.281:960\$035
—	715:510\$919	(2) 14.245:627\$081	—	3.015:053\$307	36.347:842\$071
—	645:105\$299	11.377:981\$313	—	3.068:260\$577	36.262:005\$899
—	(1) 424:175\$549	(2) 14.160:014\$983	—	3.101:950\$827	36.612:625\$126
—	387:785\$123	(2) 14.133:512\$523	—	3 260 515\$461	36.636:242\$282
—	(1) 223:248\$353	(2) 14.601:153\$298	—	3.043:830\$068	36.466:224\$545

PARTE IV

4.^{me} Partie

Estado de São Paulo

État de Saint Paul

Institutos

Ban

Movimento mensal do Banco do Commercio e

Mouvement mensuel du «Banco do Commercio e

MEZES <i>Mois</i>	Accionistas <i>Actionnaires</i>	Letras desconta- das <i>Effets escomptés</i>	Letras a receber <i>Effets à recevoir</i>	Letras e valores caucionados <i>Effets et valeurs en caution</i>	Contas correntes garantidas e outras <i>Comptes courants garantis et au- tres comptes</i>	Correspondentes e contas cor- rentes no paiz <i>Correspondants et comptes cou- rants dans le pays</i>
ACTIVO <i>Actif</i>						
Janeiro	--	25.187.807\$452	(1) 4.413.800\$071	54.622.051\$084	(2) 25.670.445\$472	—
Fevereiro	—	24.511.457\$797	4.613.200\$044	56.210.010\$157	27.265.391\$909	—
Março	—	24.153.518\$528	4.932.072\$137	57.309.550\$837	27.578.747\$341	—
Abril	—	25.156.040\$844	(1) 5.100.170\$037	57.046.318\$047	27.917.800\$047	—
Maio	—	27.528.793\$130	(1) 6.871.155\$513	43.710.891\$025	30.956.093\$672	—
Mai	—	30.529.830\$010	(1) 5.371.051\$030	42.052.330\$254	30.585.202\$480	—
Junho	—	31.531.980\$169	(1) 5.573.029\$071	42.355.382\$704	31.193.356\$103	—
Juillet	—	32.600.191\$545	(1) 5.109.011\$005	45.729.190\$388	31.061.744\$367	—
Agosto	—	36.038.288\$115	4.623.337\$737	46.620.186\$458	(2) 29.835.894\$091	—
Setembro	—	33.534.923\$815	(1) 4.770.258\$702	53.138.501\$478	(2) 31.327.755\$246	—
Outubro	—	34.288.057\$405	(1) 5.259.173\$350	53.875.209\$058	(2) 32.430.672\$406	—
Novembro	—	35.854.771\$350	(1) 6.792.036\$340	53.605.023\$532	34.654.308\$670	—
Dezembro	—					—
Décembre	—					—

(1) Conta de terceiros. (2) Só contas correntes garantidas. (3) E no paiz. (4) Incluído em valores caucionados.

MEZES <i>Mois</i>	Acções—Capital <i>Actions—Capital</i>	Contas correntes de movimento <i>Comptes courants</i>	Depositos a pra- so fixo <i>Depôts à échéan- ce fixe</i>	Caixa matriz, fi- liaes e agen- cias <i>Siege sociale suc- cursales et agences</i>
PASSIVO <i>Passif</i>				
Janeiro	10.000.000\$000	68.144.370\$711	(1) 5.280.123\$050	—
Fevereiro	10.000.000\$000	69.167.784\$336	7.442.020\$250	—
Março	10.000.000\$000	69.399.137\$206	7.620.815\$670	—
Març	10.000.000\$000	69.894.655\$633	(1) 7.035.003\$140	—
Abril	10.000.000\$000	70.920.262\$270	(1) 7.569.228\$085	—
Maio	10.000.000\$000	65.166.219\$020	(1) 7.814.403\$765	—
Mai	10.000.000\$000	65.692.510\$183	(1) 7.954.582\$810	—
Junho	10.000.000\$000	65.107.256\$200	8.008.738\$440	—
Juillet	10.000.000\$000	71.057.006\$108	8.013.820\$400	—
Agosto	10.000.000\$000	70.716.594\$269	7.891.001\$860	—
Setembro	10.000.000\$000	80.444.033\$237	(2) 8.202.590\$370	—
Outubro	10.000.000\$000	82.932.169\$352	8.268.550\$470	—
Novembro				—
Novembre				—
Dezembro				—
Décembre				—

(1) Só depositos a prazo fixo e por letras. (2) E por valores depositados. (3) Só no paiz.

Francisco Xavier da Costa Aguiar, 2.^o Escripturario.

de credito

ques

MAPPA XXI

21.^{me} Tableau

ANNO DE 1916

Année 1916

Industria de São Paulo — Janeiro a Dezembro

Industria de São Paulo» — Janvier à Décembre

Valores depositados Valeurs en dépôt	Correspondentes no estrangeiro Correspondants à l'étranger	Caixa em moeda corrente Niméraire en caisse	Penhores de empréstimos, etc. Garantie d'emprunts etc.	Caixa matriz, filiaes e agencias Siège social, succursales et agences	Diversas contas Comptes divers	TOTAL
21.888:894\$888	8.015:856\$014	39.343:172\$392	—	—	6.007:833\$199	188.149:541\$572
25.213:305\$632	(2) 8.256:991\$774	33.337:116\$606	—	—	5.944:812\$820	190.421:442\$078
25.005:145\$562	9.882:410\$864	40.663:606\$666	—	—	5.088:394\$539	196.416:452\$874
25.977:445\$662	(3) 8.404:472\$789	41.646:597\$954	—	—	6.051:047\$259	198.000:562\$539
26.254:515\$692	(2) 5.703:792\$949	40.566:785\$583	—	—	6.069:495\$860	187.668:063\$304
26.632:264\$328	(2) 3.416:844\$639	36.693:347\$692	—	—	4.975:577\$119	179.933:523\$452
26.787:384\$328	(2) 4.568:848\$339	33.803:650\$142	—	—	5.053:150\$161	180.869:828\$550
26.786:684\$328	(2) 5.105:559\$619	31.263:473\$875	—	—	5.160:110\$426	182.828:808\$523
26.810:727\$440	(2) 5.339:588\$943	34.482:817\$196	(*)	—	5.236:293\$381	189.037:435\$661
28.322:027\$440	5.413:176\$248	35.598:334\$600	—	—	5.256:060\$194	197.362:941\$732
28.470:827\$440	8.035:641\$569	41.532:005\$515	—	—	5.337:273\$314	209.277:561\$016
28.681:246\$906	(2) 8.670:428\$264	41.385:031\$343	—	—	5.251:261\$439	214.955:614\$044

Letras a pagar Effets à payer	Correspondentes no país e no estrangeiro Correspondants dans le pays et à l'étranger	Depósitos e caucões Dépôts et cautions	Credores por títulos em branco Créanciers par effets en recouvrement	Diversas contas Comptes divers	TOTAL
—	970:470\$365	51.622:051\$081	(2) 29.302:284\$050	19.821:289\$603	188.149:541\$572
—	680:359\$135	53.219:016\$157	(2) 29.856:685\$706	20.047:691\$404	190.421:442\$078
—	909:649\$005	57.309:556\$837	30.837:216\$090	20.250:045\$067	196.416:452\$874
—	1.283:980\$985	57.646:318\$047	31.077:625\$599	20.462:071\$135	198.000:562\$539
—	1.540:396\$935	43.710:801\$025	(2) 33.128:701\$175	20.763:373\$904	187.668:063\$394
—	(2) 1.004:265\$210	42.052:336\$254	(2) 32.003:315\$958	21.192:893\$206	179.933:523\$452
—	1.000:148\$451	42.355:382\$704	(2) 32.390:414\$302	20.516:789\$930	180.869:828\$550
—	1.341:764\$321	45.729:196\$388	(2) 31.896:625\$333	20.745:317\$742	182.828:808\$523
—	780:342\$225	46.700:483\$458	(2) 31.384:035\$177	21.092:616\$433	189.037:435\$661
—	972:965\$815	53.138:501\$478	(2) 33.093:186\$142	21.550:392\$308	197.362:941\$732
—	1.123:732\$956	53.875:209\$688	(2) 33.770:000\$700	21.849:581\$666	209.277:561\$016
—	2.366:902\$556	53.665:923\$532	(2) 35.473:883\$246	22.248:094\$888	214.955:614\$044

PARTE IV

4.^{me} Partie

Estado de São Paulo

État de Saint Paul

Institutos

Ban

Movimento mensal do Banco Español del

Mouvement mensuel du « Banco Español del

MEZES Mois	Accionistas Actionnaires	Letras de conta- das Effets escomptés	Letras a receber Effets à recevoir	Letras e valores caucionados Effets et valeurs en caution	Contas correntes Garantidas e outras Comptes courants Garantis et ou- tres comptes	Correspondentes e contas cor- rentes no paiz Correspondants et comptes cou- rants dans le pays
ACTIVO <i>Actif</i>						
Janeiro	—	502:587:376	1.067:850:310	—	605:252:812	—
<i>Janvier</i>	—			—		—
Fevereiro	—	469:700:1370	1.857:061:910	—	566:943:932	—
<i>Février</i>	—			—		—
Março	—	407:376:370	1.661:321:320	—	471:743:392	—
<i>Mars</i>	—			—		—
Abril	—	463:741:370	1.857:664:810	—	470:555:392	—
<i>Avril</i>	—			—		—
Maió	—	457:897:710	2.140:315:010	—	419:234:182	—
<i>Mai</i>	—			—		—
Junho	—	357:027:710	2.210:400:850	—	437:214:282	—
<i>Jun</i>	—			—		—
Julho	—	257:527:710	2.130:415:300	—	443:077:582	15:754:000
<i>Juillet</i>	—			—		
Agosto	—	252:550:110	1.709:850:800	—	421:553:902	—
<i>Août</i>	—			—		—
Setembro	—	352:400:110	1.010:000:110	—	419:388:222	51:444:334
<i>Septembre</i>	—			—		
Outubro	—	252:400:420	—	—	421:581:122	71 975:563
<i>Octobre</i>	—			—		
Novembro	—	352:400:110	951:231:810	—	421:581:117	—
<i>Novembre</i>	—			—		—
Dezembro	—	352:400:110	951:862:110	—	591:027:360	101:173:191
<i>Décembre</i>	—			—		

(1) S3 Filiaes e Agencias.

MEZES Mois	Ações — Capital Actions — Capital	Contas correntes de movimento Comptes courants	Depositos a pra- so fixo Dépôts à échéan- ce fixe	Caixa matriz, fi- liaes e agen- cias Siège sociale, suc- cursales et agences
PASSIVO <i>Passif</i>				
Janeiro	800:000:000.	815:533:628	246:798:710	3.217:270:316
<i>Janvier</i>				
Fevereiro	800:000:000	812:155:031	357:509:414	3 415:955:040
<i>Février</i>				
Março	800:000:000	1.008:423:756	367:031:090	3.368:806:135
<i>Mars</i>				
Abril	800:000:000	1.028:433:046	373:813:880	3.218:211:308
<i>Avril</i>				
Maió	800:000:000	1.092:763:756	388:881:437	2.913:013:025
<i>Mai</i>				
Junho	800:000:000	1.143:364:105	397:015:532	2.981:070:112
<i>Jun</i>				
Julho	800:000:000	678:165:826	212:232:800	2.939:977:350
<i>Juillet</i>				
Agosto	800:000:000	781:136:610	371:500:165	2.888:733:118
<i>Août</i>				
Setembro	800:000:000	715:330:154	335:052:740	3.017:361:421
<i>Septembre</i>				
Outubro	800:000:000	539:643:540	377:606:013	3.192:880:060
<i>Octobre</i>				
Novembro	800:000:000	600:470:036	365:781:396	1.908:318:886
<i>Novembre</i>				
Dezembro	800:000:000	976:709:383	385:740:621	1.978:805:323
<i>Décembre</i>				

(1) S3 correspondentes no estrangeiro.

Francisco Xavier da Costa Aguiar, 2.º Escripturnario.

de credito

ques

Rio de la Plata — Janeiro a Dezembro

Rio de la Plata» — Janvier à Décembre

MAPPA XXII

22.^{me} Tableau

ANNO DE 1916

Année 1916

Valores depositados Valeurs en dépôt	Correspondentes no estrangeiro Correspondants à l'étranger	Caixa em moeda corrente Numéraire en caisse	Penhores de empréstimos, etc. Garantie d'emprunts etc.	Caixa matriz, filiaes e egencias Siège social, succursales et agences	Diversas contas Comptes divers	TOTAL
—	—	863:719\$560	—	3.302:850\$635	397:820\$458	7.730:120\$145
—	—	1.307:407\$901	—	3.282:753\$557	419:515\$088	7.924:071\$218
—	—	1.371:872\$026	—	(1) 3.354:529\$352	422:880\$502	8.100.238\$262
—	11:231\$716	1.199:892\$316	—	3.410:746\$504	433:496\$097	7.858:131\$205
—	—	1.010:442\$578	—	3.310:527\$710	455:69\$217	7.883:517\$307
—	—	1.018:166\$620	—	(1) 3.463:331\$646	465:128\$415	7.981:781\$223
—	—	676:169\$612	—	(1) 3.217:590\$089	417:444\$130	7.158:014\$441
—	—	932:159\$103	—	(1) 3.056:450\$414	467:303\$571	6.933:217\$320
—	—	1.502:282\$187	—	(1) 2.737:661\$284	420:168\$707	6.423:504\$594
—	—	660:407\$347	—	3.163:161\$470	393:488\$723	4.673:523\$915
—	56:393\$767	915:401\$043	—	1.979:589\$748	369:450\$124	5.079.263\$329
—	—	942:533\$816	—	2.115:318\$684	608:84 \$424	5.872:566\$608

Letras a pagar Lettres à payer	Correspondentes no paiz e no estrangeiro Correspondants dans le paiz et à l'étranger	Depositos e cauciones Dépôts et cautionnements	Credores por títulos em cobrança Créanciers par effet en recouvrement	Diversas contas Comptes divers	TOTAL
—	57:356\$084	—	1.967:850\$310	595:305\$067	7.730:120\$145
—	158:607\$240	—	1.850:681\$910	492:161\$383	7.924:071\$218
—	108:128\$024	—	1.961:524\$520	496:234\$837	8.100.238\$262
—	—	—	1.857:964\$810	575:074\$261	7.858:131\$205
—	41:363\$704	—	2.419:315\$610	478:145\$855	7.883:517\$307
—	15:346\$144	—	2.210:199\$850	428:779\$780	7.981:781\$223
—	—	—	2.130:445\$500	487:193\$075	7.158:014\$441
—	5:763\$507	—	1.771:850\$800	286:238\$320	6.933:217\$320
—	10:227\$857	—	1.010:500\$410	304:729\$009	6.223:504\$594
—	6:966\$826	—	—	48:417\$606	4.673:523\$915
—	—	—	954:234\$810	450:455\$211	5.079.263\$329
—	(1) 4:787\$217	—	954:833\$410	571:551\$621	5.872:566\$608

PARTE IV

4.^{me} Partie

Estado de São Paulo

État de Saint Paul

Institutos

Ban

Movimento mensal do Banco Nacional da

Mouvement mensuel du «Banco Nacional da

MEZES Mois	Accionistas Actionnaires	Letras descontadas Effets escomptés	Letras a receber Effets à recevoir	Letras e valores caucionados Effets et valeurs en caution	Contas correntes garantidas e outras Comptes courants et autres comptes	Correspondentes e contas correntes no paiz Correspondants et comptes courants dans le paiz
ACTIVO <i>Actif</i>						
Janeiro	—	1.082:832:900	4.070:263:440	1.035:707:040	1.017:475:880	251:321:330
Janvier	—	1.082:832:900	4.070:263:440	1.035:707:040	1.017:475:880	251:321:330
Fevereiro	—	1.039:621:080	5.521:285:190	1.930:582:160	1.568:713:350	295:105:770
Février	—	1.039:621:080	5.521:285:190	1.930:582:160	1.568:713:350	295:105:770
Março	—	2.186:889:200	6.075:017:385	2.115:911:070	2.272.970:000	152:172:090
Mars	—	2.186:889:200	6.075:017:385	2.115:911:070	2.272.970:000	152:172:090
Abril	—	3.283:023:230	6.116:863:060	2.476:477:000	2.322:410:740	119:065:520
Avril	—	3.283:023:230	6.116:863:060	2.476:477:000	2.322:410:740	119:065:520
Maio	—	3.478:713:240	6.032:875:500	2.632:575:370	3.163:203:830	81:828:500
Mai	—	3.478:713:240	6.032:875:500	2.632:575:370	3.163:203:830	81:828:500
Junho	—	3.622:320:050	6.513:883:560	8.660:071:880	4.787:037:170	170:753:450
Juin	—	3.622:320:050	6.513:883:560	8.660:071:880	4.787:037:170	170:753:450
Julho	—	3.839:507:370	6.507.938:015	8.578:391:70	5.489:717:710	407:146:610
Juillet	—	3.839:507:370	6.507.938:015	8.578:391:70	5.489:717:710	407:146:610
Agosto	—	4.561:938:020	7.130:317:830	9.805:478:310	5.916:435:520	125:399:500
Août	—	4.561:938:020	7.130:317:830	9.805:478:310	5.916:435:520	125:399:500
Setembro	—	5.431:323:200	7.500:327:340	10.403:334:040	5.612:633:130	381:855:350
Septembre	—	5.431:323:200	7.500:327:340	10.403:334:040	5.612:633:130	381:855:350
Outubro	—	6.345.108:370	8.574:633:040	11.292:238:170	6.489:305:350	398:545:780
Octobre	—	6.345.108:370	8.574:633:040	11.292:238:170	6.489:305:350	398:545:780
Novembro	—	6.222:816:500	9.631:092:360	11.533:016:010	5.624:138:120	177:509:130
Novembre	—	6.222:816:500	9.631:092:360	11.533:016:010	5.624:138:120	177:509:130
Dezembro	—	5.851:200:030	11.335:145:980	11.660:630:050	8.528:451:800	175:231:520
Décembre	—	5.851:200:030	11.335:145:980	11.660:630:050	8.528:451:800	175:231:520

MEZES Mois	Ações—Capital Actions—Capital	Contas correntes de movimento Comptes courants	Depositos a prazo fixo Dépôts à échéance fixe	Caixa matriz, filiaes e agencias Siège sociale, succursales et agences
PASSIVO <i>Passif</i>				
Janeiro	—	1.621:226:710	370:315:500	5.118:161:300
Janvier	—	1.621:226:710	370:315:500	5.118:161:300
Fevereiro	—	2.450:307:570	377:705:500	5.897:092:670
Février	—	2.450:307:570	377:705:500	5.897:092:670
Março	—	3.138:877:500	401:015:500	4.867:314:220
Mars	—	3.138:877:500	401:015:500	4.867:314:220
Abril	—	3.773:797:370	456:109:400	4.597:417:710
Avril	—	3.773:797:370	456:109:400	4.597:417:710
Maio	—	3.522:080:780	518:564:400	5.000:532:480
Mai	—	3.522:080:780	518:564:400	5.000:532:480
Junho	—	4.393:693:270	517:074:400	5.791:515:570
Juin	—	4.393:693:270	517:074:400	5.791:515:570
Julho	—	4.217:667:770	525:158:000	10.009:631:200
Juillet	—	4.217:667:770	525:158:000	10.009:631:200
Agosto	—	4.296:601:270	500:058:000	10.668:140:055
Août	—	4.296:601:270	500:058:000	10.668:140:055
Setembro	—	4.250:360:230	570:420:000	12.756:369:035
Septembre	—	4.250:360:230	570:420:000	12.756:369:035
Outubro	—	4.732:856:300	586:347:300	12.403:824:700
Octobre	—	4.732:856:300	586:347:300	12.403:824:700
Novembro	—	4.624:474:100	334:495:800	13.177:458:200
Novembre	—	4.624:474:100	334:495:800	13.177:458:200
Dezembro	—	4.503:782:680	547:203:800	15.528:315:340
Décembre	—	4.503:782:680	547:203:800	15.528:315:340

de credito

ques

MAPPA XXIII

23.^{me} Tableau

ANNO DE 1916

Année 1916

Cidade de Nova York - Janeiro a Dezembro

Cidade de Nova York» — Janvier à Décembre

Valores depositados valeurs en dépôt	Correspondentes no estrangeiro Correspondants à l'étranger	Caixa em moeda corrente Numéraire en caisse	Penhores de empréstimos, etc. Garantie d'emprunts etc.	Caixa matriz, filiais e agências Siège social, succursales et agences	Diversas contas Comptes divers	TOTAL
33.483:325\$70	2.877.495\$560	4.508:080\$910	—	39:852\$330	534:301\$190	49.599:200\$300
33.613:125\$750	1.867:782\$030	8.777:363\$426	—	51:395\$220	517:777\$150	56.111:753\$610
35.115:725\$750	6.862:401\$060	2.573:468\$250	—	1.200:880\$875	1.255:340\$142	60.441:865\$372
35.193:025\$750	7.304:965\$810	3.031:945\$350	—	998:835\$245	2.132:180\$102	62.979:125\$497
35.311:025\$750	6.931:615\$320	2.465:774\$720	—	636:021\$005	2.557:115\$402	64.506:855\$367
35.558:225\$750	6.505:621\$130	3.237:639\$160	—	418:909\$000	—	70.510:560\$310
35.453:122\$850	4.472:975\$660	4.221:803\$140	—	557:020\$240	51:185\$250	69.360:398\$795
35.457:123\$850	4.433:263\$310	4.027:379\$600	—	—	84:760\$430	71.551:130\$140
35.409:623\$850	5.657:270\$630	3.747:922\$270	—	—	25:050\$260	74.438:316\$400
35.319:632\$810	5.636:146\$030	3.541:411\$130	—	—	24:600\$260	77.622:093\$710
35.804:432\$850	5.426:572\$970	3.865:765\$860	—	—	46:930\$550	78.413:315\$350
35.083:742\$850	6.643:022\$390	6.304:100\$220	—	258:605\$710	27:430\$260	84.667:520\$330

Letras a pagar Effets à payer	Correspondentes no paiz e no estrangeiro Correspondants dans le paiz et à l'étranger	Depositos e cauções Dépôts et cautions	Credores por títulos em cobrança Créanciers par effets en recouvrement	Diversas contas Comptes divers	TOTAL
—	3.462:526\$550	31.518:032\$790	4.070:263\$440	432:675\$800	49.509:209\$390
—	5.803:230\$350	35.573:707\$400	5.523:385\$600	480:333\$430	56.114:753\$610
—	6.953:310\$260	37.231:637\$120	6.675:047\$385	1.158:332\$067	60.411:865\$372
—	8.283:505\$520	37.669:502\$810	6.116.866\$360	2.031:896\$297	62.979:125\$497
—	7.486:067\$850	38.043:601\$120	6.632:875\$500	2.493:133\$237	64.506:855\$367
—	8.086:066\$380	45.218.297\$630	6.513:883\$560	—	70.510:560\$310
—	3.876:065\$990	44.031:514\$120	6.507.938\$015	111:603\$610	69.379:698\$795
—	3.517:415\$790	45.262:602\$210	7.139:317\$830	166:379\$055	71.551:130\$140
—	2.938:183\$350	45.002:657\$800	7.519:327\$610	390:708\$355	74.438:316\$400
—	4.251:802\$510	46.611:401\$320	8.574:633\$010	400:731\$210	77.622:093\$710
—	2.808:913\$950	47.308:372\$860	9.651:092\$360	118:507\$470	78.413:315\$350
—	4.609:518\$240	47.611:372\$100	11.335:145\$180	418:621\$590	84.667:520\$330

M. A. Camargo, servindo de Chefe,

PARTE IV

4.^{me} Partie

Estado de São Paulo
État de Saint Paul

Institutos
Ban

Movimento mensal do Banco Nacional

Mouvement mensuel du «Banco Nacional»

MEZES Mois	Accionistas Actionnaires	Letras descontadas Effets escomptés	Letras a receber Effets à recevoir	Letras e valores caucionados Effets et valeurs en caution	Contas correntes garantidas e outras Comptes courants garantis et autres comptes	Correspondentes e contas correntes no paiz Correspondants et comptes courants dans le paiz
ACTIVO <i>Actif</i>						
Janeiro	—	—	—	—	—	—
Janvier	—	—	—	—	—	—
Fevereiro	—	—	—	—	—	—
Février	—	—	—	—	—	—
Março	—	—	—	—	—	—
Mars	—	—	—	—	—	—
Abril (2)	—	1.321:033802	2.713:6028104	—	4.127:7012921	8.895:714258
Avril	—	1.827:2508107	4.097:2258515	—	5.370:4038091	8.474:5578120
Mai (2)	—	2.312:0238733	4.650:4258200	—	6.057:5058161	8.0.0:1988687
Junho (2)	—	4.106:0838430	5.257:6258630	—	5.608:8108085	10.021:5088070
Juillet	—	4.705:8.18544	6.150:1358109	—	5.634:7888106	10.453:6878130
Agosto (2)	—	4.538:7378088	6.332:7018750	—	7.310:7028466	9.171:5128637
Août	—	5.492.5938014	6.307:0418151	—	9.183:8958125	11.780:3918706
Setembro (2)	—	6.360:7618085	15.080:0338557	26.72.3838410	10.328:4668821	2.388:5578117
Septembre	—	6.327:7318954	17.661:1628114	—	12.182:2038310	2.463:1358140
Outubro (2)	—					
Octobre	—					
Novembro (2)	—					
Novembre	—					
Dezembro (2)	—					
Décembre	—					

(1) Começou a funcionar em Abril de 1916. (2) Inclusive as filiaes do Rio e Santos.

MEZES Mois	Ações — Capital Actions — Capital	Contas correntes de movimento Comptes courants	Depositos a prazo fixo Dépôts à échéance fixe	Caixa matriz, filiaes e agencias Siège sociale, succursales et agences
PASSIVO <i>Passif</i>				
Janeiro	—	—	—	—
Janvier	—	—	—	—
Fevereiro	—	—	—	—
Février	—	—	—	—
Março	—	—	—	—
Mars	—	—	—	—
Abril	1.500:0008000	12.829:7408820	11.867:0448050	7.307:5858855
Avril	1.500.0008000	13.138:3158325	12.434:4138044	8.221:0938285
Mai	1.500:0008000	15.720:6278100	12.868:2928304	10.574:4618761
Mai	1.500:0008000	15.720:6278100	12.868:2928304	10.574:4618761
Junho	3.000:0008000	18.382:9128485	13.913:5728501	12.701:2398765
Juin	3.000:0008000	18.382:9128485	13.913:5728501	12.701:2398765
Julho	3.000:0008000	16.142:7338460	11.529:1808240	10.234:9388147
Juillet	3.000:0008000	16.142:7338460	11.529:1808240	10.234:9388147
Agosto	3.000:0008000	18.414:7508570	11.181:4878880	9.444:8878764
Août	3.000:0008000	18.414:7508570	11.181:4878880	9.444:8878764
Setembro	3.000:0008000	12.028:5088215	15.910:9508183	8.575:1078763
Septembre	3.000:0008000	12.028:5088215	15.910:9508183	8.575:1078763
Outubro	3.000:0008000	20.060:7028865	16.500:1768841	10.044:5878010
Octobre	3.000:0008000	20.060:7028865	16.500:1768841	10.044:5878010
Novembro	3.000:0008000	21.500:2898950	16.374:7868853	10.333:6568152
Novembre	3.000:0008000	21.500:2898950	16.374:7868853	10.333:6568152
Dezembro	3.000:0008000			
Décembre	3.000:0008000			

Francisco Xavier da Costa Aguiar, 2.º Escripturario.

de credito

ques

Ultramarino (1) — Abril a Dezembro

Ultramarino» — Avril à Décembre

MAPPA XXIV

24.^{me} Tableau

ANNO DE 1916

Année 1916

Valores depositados <i>Valeurs en dépôt</i>	Correspondentes no estrangeiro <i>Correspondants à l'étranger</i>	Caixa em moeda corrente <i>Numéraire en caisse</i>	Penhores de empréstimos, etc. <i>Garantie d'emprunts etc.</i>	Caixa matriz, filiaes e agências <i>Séjour social, succursales et agences</i>	Diversas contas <i>Comptes divers</i>	TOTAL
—	—	—	—	—	—	—
—	—	—	—	—	—	—
—	—	—	—	—	—	—
15.135:887\$622	15.174:510\$285	11.651:218\$769	—	4.157:406\$007	38.891:864\$367	102.140:900\$528
18.404:494\$437	16.785:079\$358	16.556:279\$900	—	4.100:190\$182	43.756:880\$409	120.172:422\$831
19.033:165\$537	19.886:394\$875	18.618:138\$118	—	5.610:057\$259	40.672:361\$102	124.972:070\$281
17.128:789\$337	12.835:504\$256	18.900:731\$061	—	7.220:182\$553	42.663:016\$177	123.937:109\$314
17.464:280\$610	7.915:671\$293	17.487:106\$186	—	4.100:546\$060	44.558:630\$161	118.370:011\$317
17.208:004\$119	9.773:055\$021	18.102:822\$604	—	3.448:142\$105	41.157:040\$006	110.001:808\$008
16.958:697\$110	14.193:051\$980	15.312:645\$478	—	4.156:084\$900	50.064:480\$600	133.577:682\$653
—	14.183:847\$025	11.570:106\$553	—	5.722:022\$589	40.367:144\$170	132.693:061\$317
26.371:637\$116	24.213:237\$200	14.808:460\$867	—	5.601:909\$076	37.981:116\$055	147.616:594\$151

Letras a pagar <i>Effets à payer</i>	Correspondentes no país e no estrangeiro <i>Correspondants dans le pays et à l'étranger</i>	Depósitos e caucões <i>Dépôts et cautions</i>	Credores por títulos em cobrança <i>Créanciers par effets en recouvrement</i>	Diversas contas <i>Comptes divers</i>	TOTAL
—	—	—	—	—	—
—	—	—	—	—	—
—	—	—	—	—	—
41:163\$075	9.067:720\$720	15.135:887\$022	—	43.600:765\$377	102.140:909\$528
78:058\$330	16.307.844\$503	18.404:494\$437	—	50.087:755\$006	120.172:422\$831
56:978\$370	18.649:851\$055	19.033:165\$537	—	46.563:596\$151	124.972:070\$281
82:590\$315	10.943:267\$506	17.128:789\$337	—	47.784:757\$102	123.937:109\$314
75:284\$400	5.587:962\$198	17.464:280\$610	—	51.325:623\$163	118.360:011\$317
84:547\$560	5.897:535\$371	17.208:004\$119	—	51.860:196\$741	120.091:808\$008
37:314\$015	10.347:072\$446	16.958:697\$110	—	59.710:132\$085	133.577:682\$656
69:349\$380	8.938:676\$846	23.672:383\$419	—	47.707:787\$956	132.693:061\$317
72:375\$545	20.077:876\$101	26.371:637\$116	—	49.482:671\$104	147.616:594\$151

M. A. Camargo, servindo de Chefe.

PARTE IV

4.ª Parte

Estado de São Paulo

État de Saint Paul

Institutos

Ban

Movimento mensal da Banque Française

Mouvement mensuel de la Banque Française

MEZES Mois	Accionistas Actionnaires	Letras descontadas Effets escomptés	Letras a receber Effets a recevoir	Letras e valores caucionados Effets et valeurs en caution	Contas correntes garantidas e outras Comptes courants garantis et autres comptes	Correspondentes e contas correntes no paiz Correspondants et comptes courants dans le paiz
ACTIVO <i>Actif</i>						
Janeiro <i>Janvier</i>	—	408:394\$590	873:310\$150	3.011:295\$400	2.795:827\$121	—
Fevereiro <i>Février</i>	—	375:369\$540	917:121\$210	2.930:582\$830	2.681:061\$981	—
Março <i>Mars</i>	—	413:758\$690	777:175\$830	2.983:105\$370	2.632:121\$915	—
Abril <i>Avril</i>	—	353:900\$310	831:500\$060	2.970:967\$160	2.632:587\$293	—
Mai <i>Mai</i>	—	323:978\$270	599:789\$110	2.971:015\$410	2.708:300\$529	—
Junho <i>Jun</i>	—	372:932\$970	523:130\$750	2.312:115\$930	2.672:161\$911	—
Julho <i>Juillet</i>	—	461:713\$600	543:731\$560	2.345:381\$300	2.815:214\$283	—
Agosto <i>Août</i>	—	103:203\$320	600:038\$330	3.038:951\$270	2.883:086\$103	—
Setembro <i>Septembre</i>	—	510:017\$790	632:013\$560	2.923:371\$110	3.011:771\$603	—
Outubro <i>Octobre</i>	—	431:175\$040	653:218\$010	2.925:591\$540	3.142:750\$370	—
Novembro <i>Novembre</i>	—	420:212\$030	719:830\$550	3.000:733\$250	3.001:609\$389	—
Dezembro <i>Décembre</i>	—	392:139\$130	812:104\$330	2.769:770\$110	3.180:631\$920	—

(1) E correspondentes no estrangeiro. (2) E Caixa Matriz.

MEZES Mois	Accões — Capital Actions — Capital	Contas correntes de movimento Comptes courants	Depositos a prazo fixo Depôts a échéance fixe	Caixa matriz, filiaes e agencias Siège social, succursales et agences
PASSIVO <i>Passif</i>				
Janeiro <i>Janvier</i>	2.000:000\$000	771:352\$191	603:316\$000	(1) 2.197:416\$610
Fevereiro <i>Février</i>	2.000:000\$000	545:655\$101	603:316\$000	(1) 2.141:403\$830
Março <i>Mars</i>	2.000:000\$000	539:987\$861	604:552\$100	(1) 2.194:093\$660
Abril <i>Avril</i>	2.000:000\$000	575:269\$764	605:308\$300	(1) 2.073:051\$540
Mai <i>Mai</i>	2.000:000\$000	660:449\$570	605:308\$300	(1) 2.016:462\$130
Junho <i>Jun</i>	2.000:000\$000	588:715\$183	605:661\$600	(1) 2.073:392\$162
Julho <i>Juillet</i>	2.000:000\$000	582:065\$058	606:475\$710	(1) 2.353:737\$160
Agosto <i>Août</i>	2.000:000\$000	420:163\$078	605:175\$709	(1) 2.597:519\$770
Setembro <i>Septembre</i>	2.000:000\$000	463:210\$068	593:905\$700	(1) 2.701:114\$180
Outubro <i>Octobre</i>	2.000:000\$000	450:057\$592	596:031\$200	(1) 3.200:383\$280
Novembro <i>Novembre</i>	2.000:000\$000	491:030\$702	593:081\$200	(1) 2.835:895\$300
Dezembro <i>Décembre</i>	2.000:000\$000	567:916\$874	596:581\$100	(1) 2.779:271\$100

(1) E correspondentes no estrangeiro.

Francisco Xavier da Costa Aguiar, 2.º Escripturario

de credito

ques

pour le Brésil — Janeiro a Dezembro

pour le Brésil — Janvier à Décembre

MAPPA XXV

25.^{me} Tableau

ANNO DE 1916

Année 1916

Valores depositados Valeurs en dépôt	Correspondentes no estrangeiro Correspondants à l'étranger	Caixa em moeda corrente Numéraire en caisse	Penhores de empréstimos, etc. Garantie d'emprunts etc.	Caixa matriz, filiaes e agencias Siège social, succursales et agences	Diversas contas Comptes divers	TOTAL
1.159:300\$000	—	1.017:313\$580	871:000\$000	(1) 294:601\$260	1.310:747\$735	11.752:069\$139
1.174:300\$000	—	1.043:731\$760	871:000\$000	(1) 270:160\$970	1.090:356\$755	11.393:897\$009
1.144:700\$000	—	1.016:156\$120	871:000\$000	(1) 232:173\$110	1.111:604\$755	11.262:808\$550
1.139:700\$000	—	980:858\$190	871:000\$000	(1) 300:273\$160	1.121:800\$395	11.243:772\$533
1.136:325\$000	—	963:886\$340	871:000\$000	(1) 266:400\$030	1.160:422\$005	11.010:121\$074
1.027:025\$000	—	1.005:866\$200	680:000\$000	(1) 104:180\$400	1.251:579\$467	9.950:909\$701
1.027:525\$000	—	1.014:335\$800	680:000\$000	(1) 108:348\$580	1.257:353\$777	10.258:438\$300
1.005:500\$000	—	931:661\$700	680:000\$000	(1) 83:602\$730	1.352:740\$997	11.180:440\$450
1.048:600\$000	—	915:221\$140	701:030\$000	(1) 114:634\$500	1.256:719\$791	11.239:415\$124
1.055:500\$000	—	1.002:201\$720	777:030\$000	(1) 388:010\$130	1.423:363\$851	11.807:700\$670
1.635:650\$000	—	902:297\$870	677:030\$000	(1) 198:254\$030	1.554:612\$051	12.110:317\$970
1.517:100\$000	(2) 130:755\$430	007:331\$590	527:030\$000	—	1.359:011\$195	11.544:803\$864

Letras a pagar Effets à payer	Correspondentes no paiz e no estrangeiro Correspondants dans le paiz et à l'étranger	Depositos e caucões Dépôts et cautions	Credores por títulos em cobrança Créanciers par titres en recouvrement	Diversas contas Comptes divers	TOTAL
—	—	5.041:505\$400	876:619\$150	261:799\$785	11.752:069\$139
—	—	4.075:882\$880	917:421\$210	127:185\$125	11.363:897\$009
—	—	4.990:607\$370	777:475\$830	147:451\$726	11.262:808\$550
—	—	4.000:667\$190	861:200\$000	198:276\$734	11.243:772\$533
—	—	4.978:340\$110	560:783\$400	140:274\$861	11.010:121\$064
—	—	4.049:740\$030	523:130\$750	119:386\$563	9.952:909\$701
—	—	4.052:911\$300	545:531\$530	117:717\$672	10.258:438\$300
—	—	4.784:454\$270	660:038\$330	121:408\$702	11.180:440\$450
—	—	4.763:001\$400	662:096\$500	50:104\$066	11.239:415\$124
—	—	4.758:421\$510	656:248\$010	146:908\$078	11.807:700\$670
—	—	5.313:413\$250	719:830\$550	151:037\$068	12.110:317\$970
—	—	4.753:920\$090	812:101\$330	95:005\$200	11.544:803\$864

PARTE IV

4.^{me} Partie

Estado de São Paulo

État de Saint Paul

Institutos

Ban

Movimento mensal do Banco Italo

Mouvement mensuel du « Banco Italo »

MEZES Mois	Accionistas Actionnaires	Letras descontadas Effets escomptés	Letras a receber Effets à recevoir	Letras e valores caucionados Effets et valeurs en caution	Contas correntes garantidas e outras Comptes courants garantis et autres comptes	Correspondentes e contas correntes no paiz Correspondants et comptes courants dans le paiz
ACTIVO <i>Actif</i>						
Janeiro	—	5.598:972\$352	2.705:023\$350	11.781:128\$200	5.888:352\$377	1.661:221\$075
Janvier	—	5.598:972\$352	2.705:023\$350	11.781:128\$200	5.888:352\$377	1.661:221\$075
Fevereiro	—	6.313:576\$002	2.783:168\$280	13.515:880\$555	5.630:530\$090	2.213:024\$033
Février	—	6.313:576\$002	2.783:168\$280	13.515:880\$555	5.630:530\$090	2.213:024\$033
Março	—	6.332:097\$230	2.630:517\$310	13.855:891\$107	4.751:767\$137	2.500:315\$027
Mars	—	6.332:097\$230	2.630:517\$310	13.855:891\$107	4.751:767\$137	2.500:315\$027
Abril	—	6.070:377\$030	2.082:232\$381	13.308:286\$639	5.897:204\$045	2.301:700\$517
Avril	—	6.070:377\$030	2.082:232\$381	13.308:286\$639	5.897:204\$045	2.301:700\$517
Mai	—	6.300:110\$133	1.620:567\$115	13.029:833\$057	6.815:570\$343	2.450:237\$205
Mai	—	6.300:110\$133	1.620:567\$115	13.029:833\$057	6.815:570\$343	2.450:237\$205
Junho	—	6.234:970\$016	2.219:933\$873	12.700:118\$037	6.778:971\$338	2.409:112\$351
Jun	—	6.234:970\$016	2.219:933\$873	12.700:118\$037	6.778:971\$338	2.409:112\$351
Julho	—	5.712:190\$246	1.627:797\$580	12.573:311\$800	6.677:003\$788	2.276:031\$190
Juillet	—	5.712:190\$246	1.627:797\$580	12.573:311\$800	6.677:003\$788	2.276:031\$190
Agosto	—	3.894.228\$082	1.898:179\$510	12.473:201\$207	6.627:311\$311	2.759:077\$838
Août	—	3.894.228\$082	1.898:179\$510	12.473:201\$207	6.627:311\$311	2.759:077\$838
Setembro	—	4.475:822\$032	1.926:895\$670	13.773:830\$017	6.930.130\$088	2.901:337\$356
Septembre	—	4.475:822\$032	1.926:895\$670	13.773:830\$017	6.930.130\$088	2.901:337\$356
Outubro	—	4.327:614\$053	1.952:597\$580	11.517:018\$551	7.536:010\$139	3.264:087\$158
Octobre	—	4.327:614\$053	1.952:597\$580	11.517:018\$551	7.536:010\$139	3.264:087\$158
Novembro	—	4.111:457\$503	1.817.623\$030	11.833:732\$231	7.120:711\$907	3.013:552\$817
Novembre	—	4.111:457\$503	1.817.623\$030	11.833:732\$231	7.120:711\$907	3.013:552\$817
Dezembro	—	11.002:812\$815	2.128:503\$831	11.609:071\$121	6.760:597\$878	3.392:106\$183
Décembre	—	11.002:812\$815	2.128:503\$831	11.609:071\$121	6.760:597\$878	3.392:106\$183

MEZES Mois	Accões — Capital Actions — Capital	Contas correntes de movimento Comptes courants	Depositos a prazo fixo Dépôts à échéance fixe	Caixa matriz, filiaes e agencias Siège social, succursales et agences
PASSIVO <i>Passif</i>				
Janeiro	5.527:200\$000	6.281:710\$551	5.707:525\$006	10.408:181\$615
Janvier	5.527:200\$000	6.281:710\$551	5.707:525\$006	10.408:181\$615
Fevereiro	5.527:200\$000	5.870:015\$529	5.999:592\$883	9.705:610\$030
Février	5.527:200\$000	5.870:015\$529	5.999:592\$883	9.705:610\$030
Março	5.527:200\$000	5.710:955\$418	6.385:050\$698	12.423:418\$153
Mars	5.527:200\$000	5.710:955\$418	6.385:050\$698	12.423:418\$153
Abril	5.527:200\$900	5.169:720\$005	6.661:527\$212	11.077:213\$968
Avril	5.527:200\$900	5.169:720\$005	6.661:527\$212	11.077:213\$968
Mai	5.527:200\$000	5.151:526\$589	6.713:036\$237	11.471:901\$051
Mai	5.527:200\$000	5.151:526\$589	6.713:036\$237	11.471:901\$051
Junho	5.527:200\$000	5.888:388\$662	856:622\$000	13.850:367\$80
Jun	5.527:200\$000	5.888:388\$662	856:622\$000	13.850:367\$80
Julho	5.527:200\$000	5.339:917\$536	865.806\$000	11.069:163\$123
Juillet	5.527:200\$000	5.339:917\$536	865.806\$000	11.069:163\$123
Agosto	5.527:250\$000	4.444:501\$256	979:151\$500	12.772:518\$231
Août	5.527:250\$000	4.444:501\$256	979:151\$500	12.772:518\$231
Setembro	5.527:200\$000	5.201:306\$987	920:926\$500	12.911:111\$881
Septembre	5.527:200\$000	5.201:306\$987	920:926\$500	12.911:111\$881
Outubro	5.527.200\$000	5.726:824\$005	122:976\$500	13.606:513\$107
Octobre	5.527.200\$000	5.726:824\$005	122:976\$500	13.606:513\$107
Novembro	5.527:200\$000	5.192:102\$832	926:602\$100	11.457:562\$419
Novembre	5.527:200\$000	5.192:102\$832	926:602\$100	11.457:562\$419
Dezembro	5.527.200\$000	5.916:216\$498	915:162\$580	11.460:451\$905
Décembre	5.527.200\$000	5.916:216\$498	915:162\$580	11.460:451\$905

(1) E em cauções.

de credito

ques

Belge — Janeiro a Dezembro

Belge» — Janvier à Décembre

Valores depositados Valeurs en dépôt	Correspondentes no estrangeiro Correspondants à l'étranger	Caixa em moeda corrente Numéraire en caisse	Penhores de empréstimos, etc. Garantie d'emprunts etc.	Caixa matriz, filiaes e agencias Siège social, succursales et agences	Diversas contas Comptes divers	TOTAL
3.685:600\$900	883:982\$057	8.481:733\$202	—	8.659:103\$528	5.051:046\$655	57.367:454\$956
3.370:467\$930	976:463\$919	8.731:010\$076	—	7.391:012\$691	4.254:800\$582	55.302:844\$328
3.281:400\$000	1.124:316\$042	9.070:308\$670	—	10.089:201\$868	4.550:267\$002	58.035:273\$403
3.100:880\$000	1.717:095\$202	4.802:023\$123	—	12.473:202\$278	4.856:587\$108	56.689:840\$686
3.171:240\$000	1.565:779\$167	7.210.255\$661	—	9.659:331\$347	2.014:883\$828	53.036:830\$562
3.170:058\$000	872:705\$000	8.034:779\$746	—	9.185:337\$086	2.226:743\$882	54.660:153\$312
2.653:10\$000	88:402\$753	7.598:308\$840	—	8.317:031\$431	2.218:179\$803	50.566:097\$743
2.257:663\$797	866:266\$070	5.111:119\$850	—	8.513:283\$631	19.222:502\$314	68.951:341\$503
5.978:123\$689	1.142:082\$474	4.589:577\$923	—	9.480:500\$515	23.289:805\$458	74.201:803\$222
6.827:346\$797	1.455:386\$827	4.703:567\$759	—	9.877:332\$651	24.021:365\$269	79.445:131\$000
5.793:700\$137	1.217:923\$183	5.373:133\$560	—	7.090:010\$133	25.613:042\$249	73.387:020\$983
8.118:245\$937	837:022\$461	5.163:602\$170	—	8.155:574\$936	22.878:850\$666	73.366:631\$935

Letras a pagar Effets à payer	Correspondentes no paiz e no estrangeiro Correspondants à l'intérieur et à l'étranger	Depositos e caucões Dépôts et cautions	Credores por títulos em cobrança Créanciers par effets en recouvrement	Diversas contas Comptes divers	TOTAL
—	3.544:109\$021	20.056:700\$085	2.509:150\$185	3.338:448\$613	57.367:454\$956
—	3.428:312\$670	15.173:053\$776	(1) 5.676:419\$351	3.922:600\$180	55.302:844\$328
—	3.634:586\$324	18.190:002\$279	2.495:431\$589	3.667:930\$702	58.035:273\$403
—	3.709:910\$115	17.896:050\$481	2.311:408\$409	3.432:889\$166	56.689:840\$686
—	2.785:173\$225	17.599:934\$161	1.775:411\$571	2.862:744\$728	53.933:830\$562
—	2.201:217\$033	17.605:161\$785	1.824:270\$145	3.906:837\$007	54.660:153\$312
—	2.519:37\$398	17.411:521\$758	1.500:233\$224	3.273:324\$374	50.566:097\$743
—	2.535:956\$678	20.945:031\$861	1.612:480\$060	20.207:485\$804	68.954:341\$293
—	2.477:913\$382	20.181:414\$309	1.585:707\$620	24.593:222\$513	74.201:803\$222
—	2.750:088\$195	22.440:180\$481	1.797:231\$660	26.674:819\$149	79.445:934\$000
—	2.719:614\$688	18.701:366\$236	1.742:03\$050	27.120:148\$431	73.387:020\$986
—	2.853:561\$144	20.784:739\$766	1.626:242\$334	24.253:054\$618	72.366:631\$935

PARTE IV

4.^{me} Partie

Estado de São Paulo

État de Saint Paul

Institutos

Ban

Movimento mensal do Brasilianische Bank

Mouvement mensuel du «Brasilianische Bank»

MEZES <i>Mois</i>	Accionistas <i>Actionnaires</i>	Letras de conta- das <i>Effets exemplés</i>	Letras a receber <i>Effets à recevoir</i>	Letras e valores caucionados <i>Effets et valeurs en caution</i>	Contas correntes Garantidas e outras <i>Comptes courants garantis et au- tres comptes</i>	Correspondentes e contas cor- rentes no paiz <i>Correspondants et comptes cou- rants dans le pays</i>
ACTIVO <i>Actif</i>						
Janeiro <i>Janvier</i>	—	4.405:867:000	6.601:315:103	20.002:058:188	9.388:166:863	107:008:110
Fevereiro <i>Fevrier</i>	—	4.341:076:105	7.156:068:020	19.237:885:614	9.000:090:051	257:876:020
Março <i>Mars</i>	—	3.541:875:215	7.422:544:70	19.850:108:871	9.410:057:012	275:522:030
Abril <i>Abril</i>	—	3.510:738:223	6.327:552:013	18.835.038:534	8.855:584:005	320:865:770
Maio <i>Mai</i>	—	2.777:581:170	5.805:037:109	17.955:025:280	8.494:412:026	759:130:370
Junho <i>Jun</i>	—	2.703:181:155	5.378:227:853	17.411.802:730	8.096:506:518	762:188:770
Julho <i>Juillet</i>	—	3.403:962:305	6.138.363:810	17.003:210:440	8.256:787:25	528:522:140
Agosto <i>Août</i>	—	3.604:018:185	6.064:106:885	18.380:727:565	9.210:010:768	198:087:820
Setembro <i>Septembre</i>	—	3.072:011:390	5.720:836:284	15.825:156:115	7.583:142:709	213:808:100
Outubro <i>Octobre</i>	—	2.573:577:030	5.192:305:063	15.5.5:154:836	7.259:935:018	414:354:130
Novembro <i>Novembre</i>	—	2.372:308:310	5.375:836:318	15.117:622:586	7.017:805:580	676:498:110
Dezembro <i>Decembre</i>	—	2.604:302:586	6.026:143:409	11.961:930:006	6.405:684:107	371:604:310

MEZES <i>Mois</i>	Ações — Capital <i>Actions — Capital</i>	Contas correntes de movimento <i>Comptes courants</i>	Depósitos a pra- so fixo <i>Depôts à échéan- ce fixe</i>	Caixa matriz, fi- lial e agen- cias <i>Siège sociale, suc- cursales et agences</i>
PASSIVO <i>Passif</i>				
Janeiro <i>Janvier</i>	—	7.485:159:127	6.158:275:987	3.304:885:666
Fevereiro <i>Fevrier</i>	—	6.418:200:550	6.312:010:207	2.861:151:521
Março <i>Mars</i>	—	4.637:752:293	6.182:783:207	2.351:388:503
Abril <i>Abril</i>	—	4.966:571:353	6.187:530:017	1.979:008:686
Maio <i>Mai</i>	—	4.618:319:101	6.172:812:117	2.005:073:360
Junho <i>Jun</i>	—	5.030:731:250	6.248:101:807	2.507:062:678
Julho <i>Juillet</i>	—	5.059:407:002	6.007:500:657	2.930:226:807
Agosto <i>Août</i>	—	4.343:302:061	5.888:755:447	2.787:676:280
Setembro <i>Septembre</i>	—	4.211:031:162	5.803:827:587	1.717:266:298
Outubro <i>Octobre</i>	—	3.860:061:769	5.849.057:197	1.667:151:031
Novembro <i>Novembre</i>	—	4.115:177:073	6.145:327:122	1.036:806:620
Dezembro <i>Decembre</i>	—	4.400:605:267	5.881:149:612	956.234:447

de credito

ques
für Deutschland — Janeiro a Dezembro

für Deutschland — Janvier à Décembre

Valores depositados Valeurs en dépôt	Correspondentes no estrangeiro Correspondants à l'étranger	Caixa em moeda corrente Numéraire en caisse	Penhores de empréstimos, etc. Garantie d'emprunts etc.	Caixa matriz, filiaes e agencias Siège sociale, succursales et agences	Diversas contas Comptes divers	TOTAL
24.800:430\$778	2.333:00\$460	6.301:021\$029	—	2.550:507\$683	1.702:870\$506	70.133:271\$410
24.829:179\$528	2.487:220\$554	5.297:200\$806	—	1.889:750\$720	1.596:234\$010	76.135:084\$138
24.585:111\$973	2.482:081\$304	4.637:131\$303	—	703:835\$990	1.665:369\$619	74.312:379\$313
25.224:540\$200	3.112:907\$361	5.552:333\$641	—	725:860\$014	1.727:649\$635	73.539:258\$469
24.560:129\$200	1.185:814\$788	6.314:128\$340	—	1.807:094\$670	1.786:489\$081	72.106:323\$843
23.832:151\$000	1.705:337\$148	6.975:548\$137	—	840:903\$817	1.870:651\$041	69.759:860\$309
23.960:400\$730	1.241:721\$216	5.693:359\$242	—	972:833\$306	1.844:020\$930	69.708:178\$004
26.306:689\$530	1.065:113\$275	4.191:980\$876	—	1.617:725\$702	1.081:052\$161	72.327:286\$007
26.041:494\$530	1.077:845\$010	5.228:320\$161	—	1.547:455\$857	1.133:740\$227	67.527:801\$342
26.073:633\$530	961:651\$070	5.758:674\$048	—	1.296:102\$215	1.200:673\$582	66.294:351\$452
25.813:992\$530	2.160:959\$850	5.107:724\$207	—	1.308:960\$327	1.247:399\$356	66.229:597\$603
25.895:052\$730	1.702:181\$020	5.318:954\$202	—	805:623\$094	1.334:183\$271	65.908:746\$535

Letras a pagar Effets à payer	Correspondentes no paiz e no estrangeiro Correspondants dans le paiz et à l'étranger	Depositos e caucões Dépôts et cautions	Credores por títulos em cobrança Créanciers par titres en recouvrement	Diversas contas Comptes divers	TOTAL
—	5.373:420\$359	45.493:308\$266	6.061:345\$103	4.356:783\$602	70.133:271\$410
—	4.997:831\$038	14.097:065\$142	7.197:668\$020	4.277:448\$540	76.135:084\$138
—	5.134:172\$972	44.435:310\$847	7.122:544\$070	4.448:820\$428	74.312:679\$313
—	6.422:422\$239	43.305:767\$734	6.327:552\$013	4.260:316\$417	73.539:258\$469
—	5.618:358\$071	43.179:595\$480	5.805:067\$409	4.706:227\$099	72.106:323\$843
—	4.811:390\$817	41.216:053\$730	5.378:237\$853	4.507:079\$254	69.759:860\$309
—	3.777:338\$795	41.623:617\$170	6.138:353\$810	4.081:635\$034	69.708:178\$004
—	4.100:681\$287	44.691:417\$125	6.634:209\$885	3.760:537\$012	72.327:286\$007
—	4.445:740\$117	41.863:650\$645	5.720:830\$081	3.668:830\$252	67.527:801\$342
—	3.980:954\$416	41.628:788\$366	5.192:395\$063	4.124:042\$410	66.294:351\$452
—	4.561:951\$268	40.961:915\$116	5.375:836\$318	4.020:286\$786	66.229:597\$603
—	3.566:048\$139	40.859:982\$736	6.096:143\$909	4.169:232\$395	65.908:746\$535

PARTE IV

4.^{me} Partie

Estado de São Paulo

État de Saint Paul

Institutos

Ban

Movimento mensal do British Bank of South

Mouvement mensuel du «British Bank of South»

MEZES <i>Mois</i>	Accionistas <i>Actionnaires</i>	Letras descontadas <i>Effets escomptés</i>	Letras a receber <i>Effets à recevoir</i>	Letras e valores caucionados <i>Effets et valeurs en caution</i>	Contas correntes e garantidas e outras <i>Comptes courants garantis et autres comptes</i>	Correspondentes e contas correntes no paiz <i>Correspondants et comptes courants dans le pays</i>
ACTIVO <i>Actif</i>						
Janeiro <i>Janvier</i>	—	2.383:433\$250	5.320:254\$380	2.007:172\$160	4.371:614\$350	113:595\$460
Fevereiro <i>Février</i>	—	2.871:085\$280	4.060:254\$630	2.135:763\$510	4.808:048\$860	138:785\$510
Março <i>Mars</i>	—	3.211:050\$190	5.170:304\$310	2.411:434\$350	4.610:158\$580	113:697\$410
Abril <i>Avril</i>	—	2.068:004\$710	4.517:504\$910	2.370:834\$290	4.281:202\$210	111:358\$760
Maió <i>Mai</i>	—	2.911:016\$020	4.539:854\$730	2.624:440\$310	4.458:854\$070	170:264\$560
Junho <i>Juin</i>	—	2.166:424\$040	4.870:113\$830	2.835:828\$920	4.865:527\$470	108:417\$580
Julho <i>Juillet</i>	—	3.951:250\$100	5.564:518\$550	2.858:339\$960	4.755:709\$960	193:386\$150
Agosto <i>Août</i>	—	3.781:338\$510	5.818:166\$510	2.891:230\$410	5.303:065\$880	156:440\$060
Setembro <i>Septembre</i>	—	4.268:816\$380	5.435:872\$750	2.904:789\$060	5.098:971\$800	175:002\$090
Outubro <i>Octobre</i>	—	5.110:680\$780	5.554:303\$420	2.538:307\$130	5.588:238\$730	113:822\$470
Novembro <i>Novembre</i>	—	4.703:525\$410	4.066:644\$850	2.413:704\$330	5.419:567\$290	145:060\$040
Dezembro <i>Décembre</i>	—	3.511:805\$410	5.202:646\$080	2.415:320\$570	5.663:443\$010	138:897\$260

MEZES <i>Mois</i>	Acções — Capital <i>Actions — Capital</i>	Contas correntes de movimento <i>Comptes courants</i>	Depositos a prazo fixo <i>Dépôts à échéance fixe</i>	Caixa matriz, filiaes e agencias <i>Siège sociale, succursales et agences</i>
PASSIVO <i>Passif</i>				
Janeiro <i>Janvier</i>	—	10.113:231\$790	2.682:380\$550	4.848:737\$420
Fevereiro <i>Février</i>	—	11.100:344\$730	2.805:497\$030	4.886:369\$480
Março <i>Mars</i>	—	9.030:666\$260	2.787:234\$260	4.600:414\$080
Abril <i>Avril</i>	—	8.122:611\$000	2.407:839\$500	4.472:527\$760
Maió <i>Mai</i>	—	7.032:114\$030	2.997:524\$950	4.766:470\$360
Junho <i>Juin</i>	—	7.051:760\$020	2.720:554\$400	5.976:553\$290
Julho <i>Juillet</i>	—	8.072:474\$630	2.753:759\$760	7.371:636\$780
Agosto <i>Août</i>	—	8.111:153\$570	2.450:858\$910	7.308:685\$150
Setembro <i>Septembre</i>	—	8.077:444\$260	2.179:820\$010	6.985:050\$570
Outubro <i>Octobre</i>	—	9.395:345\$210	2.581:406\$080	5.861:252\$220
Novembro <i>Novembre</i>	—	9.500:133\$150	2.672:474\$780	6.840:587\$770
Dezembro <i>Décembre</i>	—	8.854:710\$630	2.412:494\$340	5.918:408\$230

Francisco Xavier da Costa Aguiar, 2.º Escripturario.

de credito

ques

America, Limited — Janeiro a Dezembro

America, Limited» — Janvier à Décembre

MAPPA XXVIII

28.^{me} Tableau

ANNO DE 1916

Année 1916

Valores depositados <i>Valours en dépôt</i>	Correspondentes no estrangeiro <i>Correspondants à l'étranger</i>	Caixa em moeda corrente <i>Numéraire en caisse</i>	Penhores de empréstimos, etc. <i>Garantie d'emprunts etc.</i>	Caixa matriz, filiais e agências <i>Siège social, succursales et agences</i>	Diversas contas <i>Comptes divers</i>	TOTAL
9.881:510\$000	742\$500	7.411:041\$830	17.767:208\$440	3.123:142\$960	2.262:261\$600	54.662:070\$530
10.083:110\$000	742\$500	8.205:476\$410	17.446:795\$210	1.434:695\$200	2.243:355\$570	54.367:113\$300
10.150:610\$000	2:272\$500	5.449:780\$000	16.616:558\$410	2.365:820\$620	2.221:781\$700	52.392:398\$870
10.090:210\$000	2:485\$000	5.225:510\$050	16.585:422\$310	1.356:228\$780	2.228:645\$160	49.727:210\$220
10.180:610\$000	29:875\$000	5.746:004\$130	16.468:543\$120	1.757:490\$840	2.140:702\$830	50.019:982\$610
10.207:306\$000	1:176\$000	5.863:335\$840	16.088:431\$120	664:361\$770	2.008:177\$580	50.476:306\$920
10.102:606\$000	1:476\$000	6.839:510\$000	16.444:072\$500	1.082:948\$200	2.043:768\$580	53.815:496\$080
10.150:303\$000	83:688\$700	6.225:509\$530	17.710:142\$220	1.048:070\$150	2.145:551\$770	55.411:818\$650
10.182:576\$000	1:494\$000	6.141:797\$000	17.758:718\$820	972:850\$380	2.040:081\$230	55.016:986\$510
10.314:306\$000	1:494\$000	4.945:854\$530	17.707:031\$820	1.247:325\$100	1.970:693\$430	55.092:547\$810
10.330:606\$000	13:034\$000	7.054:153\$320	16.916:671\$770	853:935\$280	2.021:578\$600	54.579:355\$980
10.352\$300\$000	663\$600	5.374:246\$850	16.780:570\$770	1.451:755\$320	1.780:156\$150	52.705:121\$430

Letras a pagar <i>Effets à payer</i>	Correspondentes no paiz e no estrangeiro <i>Correspondants dans le paiz et à l'étranger</i>	Depositos e caucões <i>Dépôts et cautions</i>	Credores por títulos em cobrança <i>Créanciers par effets en recouvrement</i>	Diversas contas <i>Comptes divers</i>	TOTAL
4:917\$060	72:302\$140	29.675:180\$400	5.039:858\$100	2.224:662\$270	54.662:070\$530
3.821:660	158:832\$390	29.665:663\$720	4.503.093\$220	1.153:486\$070	54.367:113\$300
5.009\$460	167:403\$250	29.178:602\$760	4.883:483\$460	1.736:585\$310	52.392:398\$870
11:157\$460	78:120\$080	29.033:433\$600	4.244:023\$700	1.264:167\$120	49.727:210\$220
15:535\$610	45:037\$410	29.282:203\$430	4.355:271\$090	1.585:737\$930	50.019:982\$610
16:122\$650	66.381\$020	29.131.836\$340	4.446:220\$920	1.069:842\$280	50.479:306\$920
7:148\$330	146:797\$400	29.405:918\$180	4.973:910\$220	1.114:154\$360	53.815:496\$080
3:017\$150	97:819\$040	30.819:684\$410	5.359:771\$520	1.230:828\$000	55.411:818\$650
31:362\$150	166:849\$850	30.403:010\$830	5.079:508\$200	1.231:725\$200	55.046:986\$510
9:662\$850	153:779\$800	30.559:735\$250	5.266:278\$170	1.265:118\$160	55.092:547\$810
18.513\$650	57:670\$970	29.660:182\$100	4.616:152\$360	1.212:844\$200	54.579:355\$980
7.065\$150	115:090\$150	29.548:506\$330	4.839:306\$000	1.009:534\$300	52.705:121\$430

PARTE IV

4.ª Parte

Estado de São Paulo

État de Saint Paul

Institutos

Ban

Movimento mensal do London and Brazilian

Mouvement mensuel du «London and Brazilian»

MEZES <i>Mois</i>	Accionistas <i>Actionnaires</i>	Letras descontadas <i>Effets escomptés</i>	Letras a receber <i>Effets à recevoir</i>	Letras e valores caucionados <i>Effets et valeurs en caution</i>	Contas correntes garantidas e outras <i>Comptes courants garantis et autres comptes</i>	Correspondentes e contas correntes no país <i>Correspondants et comptes courants dans le pays</i>
ACTIVO <i>Actif</i>						
Janeiro	—	6.461:045\$870	8.025:277\$160	33.021:085\$570	17.134:883\$230	—
<i>Janvier</i>	—					—
Fevereiro	—	5.773:701\$130	8.165:711\$260	32.885:591\$930	17.098:716\$340	—
<i>Février</i>	—					—
Março	—	5.710:728\$300	7.002:554\$660	32.200:380\$560	15.828:561\$530	—
<i>Mars</i>	—					—
Abril	—	6.910.211\$200	7.178:538\$200	32.502:556\$640	15.104:768\$400	—
<i>Avril</i>	—					—
Maió	—	7.601:078\$160	7.392:238\$010	32.330:113\$810	15.278:929\$570	—
<i>Mai</i>	—					—
Junho	—	7.769:163\$150	7.132.001\$740	32.530:976\$140	17.516:92. \$180	—
<i>Jun</i>	—					—
Julho	—	7.436:134\$800	7.411:813\$720	32.700:519\$110	17.191:746\$670	—
<i>Juillet</i>	—					—
Agosto	—	7.807:193\$020	7.619:786\$210	33.021:075\$280	14.672:801\$790	—
<i>Août</i>	—					—
Setembro	—	8.312:247\$130	7.383:152\$970	33.481:157\$210	16.088:274\$300	—
<i>Septembre</i>	—					—
Outubro	—	8.758:781\$630	7.692:019\$780	34.114:359\$770	17.377:703\$610	—
<i>Octobre</i>	—					—
Novembro	—	9.472:681\$150	8.383:128\$650	33.589:145\$660	16.815:201\$710	—
<i>Novembre</i>	—					—
Dezembro	—	9.718:915\$310	11.330:003\$010	33.178:293\$510	16.061:601\$150	—
<i>Décembre</i>	—					—

MEZES <i>Mois</i>	Accões — Capital <i>Actions — Capital</i>	Contas correntes de movimento <i>Comptes courants</i>	Depositos a prazo fixo <i>Depôts à échéance fixe</i>	Caixa matriz, filiaes e agencias <i>Siege sociale, succursales et agences</i>
PASSIVO <i>Passif</i>				
Janeiro	—	20.836:372\$690	7.208:672\$220	6.200:318\$180
<i>Janvier</i>	—			
Fevereiro	—	22.186:410\$160	7.198:202\$490	6.720:316\$850
<i>Février</i>	—			
Março	—	22.501:034\$850	7.102:654\$570	5.086:236\$830
<i>Mars</i>	—			
Abril	—	20.719:849\$100	7.335:481\$110	4.406:623\$710
<i>Avril</i>	—			
Maió	—	—	29.483:809\$220	5.329:832\$990
<i>Mai</i>	—			
Junho	—	19.273:178\$590	7.316:033\$260	6.615:219\$630
<i>Jun</i>	—			
Julho	—	20.078:867\$710	7.027:237\$430	6.038:353\$650
<i>Juillet</i>	—			
Agosto	—	20.212:507\$160	6.970:518\$510	5.300:322\$970
<i>Août</i>	—			
Setembro	—	21.102:215\$970	6.921:523\$770	5.129:222\$110
<i>Septembre</i>	—			
Outubro	—	23.017:737\$560	7.015:565\$660	3.781:239\$800
<i>Octobre</i>	—			
Novembro	—	21.447:009\$300	6.933:998\$310	4.465:782\$060
<i>Novembre</i>	—			
Dezembro	—	23.921:234\$870	7.088:021\$930	3.561:399\$260
<i>Décembre</i>	—			

Francisco Xavier da Costa Aguiar, 2.º Escripturario.

de credito

ques

Bank, Limited — Janeiro a Dezembro

Bank, Limited» — Janvier à Décembre

Valores depositados Valeurs en dépôt	Correspondentes no estrangeiro Correspondants à l'étranger	Caixa em moeda corrente Numéraire en caisse	Penhores de em- prestimos, etc. Garantie d'em- prunts etc.	Caixa matriz, fi- liaes e agen- cias Siège social, suc- curales et agences	Diversas contas Comptes divers	TOTAL
50.522:102\$050	—	11.801:533\$570	—	3.382:801\$130	034:612\$480	131.287:494\$360
50.403:862\$750	—	14.120:234\$020	—	3.621:421\$536	976:168\$660	133.138:482\$570
50.586:603\$770	—	13.450:454\$650	—	4.314:641\$080	1.030:463\$680	130.733:288\$270
51.251:203\$770	—	8.902:123\$060	—	6.024:427\$360	1.091:179\$550	129.021:431\$200
50.820:603\$770	—	8.511:350\$930	—	7.152:657\$290	1.142:174\$670	130.589:750\$470
50.458:303\$770	—	8.443:576\$100	—	3.860:285\$730	1.185:671\$400	128.906:709\$560
48.642:558\$970	—	9.598:095\$370	—	3.313:180\$110	923:106\$770	127.316:455\$900
48.230:868\$970	—	9.159:980\$800	—	5.082:739\$270	1.154:409\$550	123.782:763\$890
44.933:028\$970	—	7.802:602\$690	—	5.253:418\$450	1.139:489\$900	124.396:671\$920
46.083:728\$970	—	8.270:036\$870	—	4.088:184\$120	912:241\$010	127.297:538\$760
42.073:548\$970	—	7.092:309\$610	—	3.726:222\$690	887:797\$650	122.040:286\$290
42.573:548\$970	—	9.596:504\$380	—	3.725:138\$800	891:344\$810	127.485:450\$950

Letras a pagar Effets à payer	Correspondentes no paiz e no estrangeiro Correspondants dans le pays et à l'étranger	Depositos e cau- ções Dépôts et cau- tions	Cretores por ti- tulos em co- brança Créanciers par ef- fets en recou- vrement	Diversas contas Comptes divers	TOTAL
20:137\$700	—	83.547:337\$020	—	13.465:325\$050	131.287:104\$360
27:226\$780	—	83.376:472\$680	—	13.626:83 \$610	133.138:482\$570
25:045\$700	—	82.795:884\$330	—	13.127:831\$990	130.733:288\$270
29:057\$600	—	83.761:160\$410	—	12.765:356\$440	129.021:431\$200
25:922\$500	—	83.151:017\$610	—	12.599:175\$050	130.589:750\$470
40:184\$500	—	82.989:279\$910	—	12.672:913\$240	128.906:709\$560
30:857\$270	—	81.433:078\$380	—	12.639:061\$430	127.316:455\$900
24:454\$150	—	81.255:544\$250	—	12.989:356\$850	126.782:763\$890
29:485\$800	—	78.447:186\$180	—	12.796:008\$060	124.396:671\$920
53:856\$540	—	80.198:485\$710	—	13.197:656\$370	127.297:538\$760
56:766\$600	—	75.662:744\$530	—	13.473.081\$290	122.040:286\$290
29.067\$900	—	76.151:842\$480	—	13.730:884\$510	127.485:450\$950

M. A. Camargo, servindo de Chefe.

PARTE IV

4.^{me} Partie

Estado de São Paulo

État de Saint Paul

Institutos

Ban

Movimento do London and River

Mouvement du «London and River»

MEZES <i>Mois</i>	Accionistas <i>Actionnaires</i>	Letras descontadas <i>Effets escomptés</i>	Letras a receber <i>Effets à recevoir</i>	Letras e valores caucionados <i>Effets et valeurs en caution</i>	Contas correntes garantidas e outras <i>Comptes courants garantis et autres comptes</i>	Correspondentes e contas correntes no paiz <i>Correspondants et comptes courants dans le pays</i>
ACTIVO <i>Actif</i>						
Janeiro <i>Janvier</i>	—	565:258:370	6.208:533:110	—	1.803:083:020	—
Fevereiro <i>Février</i>	—	704:140:020	5.758:082:710	—	1.933:103:440	—
Março <i>Mars</i>	—	907:275:130	5.222:803:060	—	2.204:804:100	—
Abril <i>Avril</i>	—	1.002:753:100	4.458:318:430	—	2.554:074:150	—
Maió <i>Mai</i>	—	1.007:263:300	4.360:849:440	3.528:482:810	3.449:014:070	—
Junho <i>Jun</i>	—	836:095:300	4.324:383:280	3.752:073:550	2.794:035:460	—
Julho <i>Juillet</i>	—	870:740:530	4.443:780:720	3.931:023:020	2.025:008:810	—
Agosto <i>Août</i>	—	804:125:530	5.405:115:000	3.041:554:100	2.802:506:820	—
Setembro <i>Septembre</i>	—	733:508:550	5.520:730:230	4.154:347:500	2.797:503:180	—
Outubro <i>Octobre</i>	—	1.052:705:750	6.375:171:800	4.417:801:040	2.850:703:50	—
Novembro <i>Novembre</i>	—	1.647:020:330	6.283:809:770	4.008:851:220	2.606:501:400	—
Dezembro <i>Décembre</i>	—	1.418:221:220	9.275:450:400	4.352:753:140	2.704:021:370	—

MEZES <i>Mois</i>	Accões — Capital <i>Actions — Capital</i>	Contas correntes de movimento <i>Comptes courants</i>	Depositos a prazo fixo <i>Dépôts à échéance fixe</i>	Caixa matriz, filiaes e agencias <i>Siege social, succursales et agences</i>
PASSIVO <i>Passif</i>				
Janeiro <i>Janvier</i>	500:000:000	4.997:533:250	30:471:770	2.256:014:080
Fevereiro <i>Février</i>	500:000:000	5.309:189:240	30:471:750	2.690:360:030
Março <i>Mars</i>	500:000:000	5.885:787:050	30:471:750	2.594:858:800
Abril <i>Avril</i>	500:000:000	6.337:101:600	31:149:450	2.407:215:350
Maió <i>Mai</i>	500:000:000	6.713:175:090	31:149:450	2.163:281:030
Junho <i>Jun</i>	500:000:000	6.485:030:820	31:149:450	3.239:507:100
Julho <i>Juillet</i>	500:000:000	4.450:841:600	31:149:450	4.054:471:540
Agosto <i>Août</i>	500:000:000	5.042:010:440	31:149:450	4.600:863:150
Setembro <i>Septembre</i>	500:000:000	3.719:471:500	31:149:450	4.065:886:870
Outubro <i>Octobre</i>	500:000:000	3.972:575:170	31:844:200	4.272:291:370
Novembro <i>Novembre</i>	500:000:000	4.063:284:700	31:844:200	3.638:068:740
Dezembro <i>Décembre</i>	500:000:000	4.430:917:730	31:844:200	2.903:892:800

de credito

ques
Plate Bank, Limited — Janeiro a Dezembro

Plate Bank, Limited» — Janvier à Décembre

Valores depositados Valeurs en dépôt	Correspondentes no estrangeiro Correspondants à l'étranger	Caixa em moeda corrente Nôdo e caixa en	Penhores de emprestimos, etc. Garantie d'emprunts etc.	Caixa matriz, filiaes e agencias Siège sociale, succursales et agences.	Diversas contas Comptes divers	TOTAL
31.284:611\$000	—	3.087:621\$130	6.745:238\$250	1.691:942\$110	100:773\$340	52.546:960\$930
30.995:511\$000	—	5.129:450\$080	7.304:183\$850	1.035:044\$080	243:201\$180	53.673:615\$360
29.047:411\$000	—	4.238:832\$220	7.927:19\$940	1.805:789\$300	244:905\$310	51.716:119\$880
29.402:711\$000	—	4.394:683\$350	8.060:055\$210	1.481:401\$600	152:887\$160	51.507:484\$660
29.261:411\$000	—	4.973:030\$310	5.210:100\$000	1.128:481\$330	169:423\$100	52.088:034\$750
29.141:511\$000	—	4.858:216\$300	5.124:800\$000	2.001:729\$450	1\$3:744\$550	53.018:093\$890
29.007:794\$000	—	3.812:231\$380	4.633:000\$000	2.616:565\$270	165:955\$460	52.166:108\$500
29.000:034\$000	—	4.380:779\$000	4.637:700\$000	2.385:114\$070	244:370\$220	53.579:297\$120
29.213:114\$000	—	3.775:034\$350	4.511:400\$000	2.210:718\$840	129:550\$170	53.066:032\$800
29.224:314\$000	—	3.437:875\$020	4.510:500\$000	1.944:012\$920	47:882\$320	53.560:976\$120
29.196:114\$000	—	2.936:244\$360	4.477:400\$000	1.258:112\$180	58:665\$820	52.532:818\$120
29.248:514\$000	—	2.269:915\$800	4.350:500\$000	1.854:535\$160	75:186\$040	55.719:614\$430

Letras a pagar Effets à payer	Correspondentes no paiz e no estrangeiro Correspondants dans le paiz et à l'étranger	Depositos e caucões Dépôts et cautions	Credores por títulos em branca Créanciers par effets en recouvrement	Diversas contas Comptes divers	TOTAL
70:377\$500	—	38.029:849\$250	—	6.661:815\$100	52.546:960\$930
15:144\$100	—	38.299:694\$850	—	6.228:755\$390	53.673:615\$360
14:920\$830	—	36.974:530\$940	—	5.715:550\$510	51.716:112\$880
13:556\$350	—	37.462:766\$210	—	4.755:692\$700	51.507:484\$660
19:935\$370	—	37.199:963\$810	—	4.660:530\$000	52.088:034\$750
39:599\$370	—	38.019:284\$500	—	4.703:513\$500	53.018:093\$890
56:431\$410	—	37.631:817\$030	—	4.871:694\$470	52.166:108\$500
46:554\$470	—	37.669:288\$460	—	5.689:434\$150	53.579:297\$120
48:894\$200	—	37.878:861\$500	—	5.921:799\$280	53.036:092\$800
67:068\$100	—	38.152:615\$940	—	6.564:580\$970	53.769:976\$120
71:899\$090	—	37.082:365\$220	—	6.575:446\$080	52.562:818\$120
57:400\$360	—	38.121:767\$110	—	9.583:792\$110	55.719:614\$430

PARTE IV

4.^{me} Partie

Estado de São Paulo

État de Saint Paul

Institutos

Ban

Retrospecto do movimento Bancario da

Ret aspect du mouvement des Banques existantes dans la

ACTIVO <i>Actif</i>	Janeiro <i>Janvier</i>	Fevereiro <i>Février</i>	Março <i>Mars</i>	Abril <i>Avril</i>	Maio <i>Mat</i>
Accionistas	13.872:050:000	13.872:050:000	13.872:050:000	12.072:050:000	12.072:050:000
<i>Actionnaires</i>					
Letras descontadas	71.720:063:400	73.140:041:434	72.040:100:705	77.118:081:721	70.404:340:255
<i>Effets escomptés</i>					
Letras a receber	70.073:905:617	72.500:305:215	74.805.743:242	75.547.951:271	78.800:870:718
<i>Effets à recevoir</i>					
Letras e valores caucionados	171.584:003:432	174.215:000:501	174.032:018:703	174.405:392:859	102.064:130:861
<i>Effets et valeurs en caution</i>					
Contas correntes garantidas e outras	124.904:291:116	131.020:310:127	133.350:011:251	138.073:020:431	115.100:014:168
<i>Comptes courants et autres comptes</i>					
Correspondentes e contas correntes no paiz	22.027:281:103	24.710:825:512	18.702:304:181	28.188:813:843	27.505:222:727
<i>Correspondants et comptes courants dans le pays</i>					
Valores depositados	318.948:71:2335	323.768:542:830	327.739:307:305	344.110:311:354	318.554:672:100
<i>Valours en dépôt</i>					
Correspondentes no estrangeiro	25.140:224:511	20.300:323:503	20.583:492:532	40.257:000:554	40.013:570:031
<i>Correspondants à l'étranger</i>					
Caixa, em moeda corrente	130.213:150:870	135.022:767:194	124.004:500:383	130.607:870:107	130.234:008:811
<i>Numeraire en caisse</i>					
Penhores de empréstimos, etc	02.071.018:600	04.038:074:800	06.484:207:550	06.041:808:820	08.312:501:120
<i>Garantie d'emprunts, etc.</i>					
Caixa matriz, filiaes e agencias	28.256:300:713	21.532:001:585	30.057:083:187	30.004:544:658	30.530:400:682
<i>Siege sociale, succursales et agences</i>					
Diversas contas	32.242:482:103	31.543:853:000	34.080:008:509	70.012:711:191	70.342:583:179
<i>Comptes divers</i>					
TOTAL	1.100.611:572:486	1.110.386:766:410	1.130.320:190:652	1.235.361:986:009	1.243.606:155:211
PASSIVO <i>Passif</i>					
Ações-Capital	50.187:200:000	50.187:200:000	50.187:200:000	53.187:200:000	53.187:200:000
<i>Actions-Capital</i>					
Contas correntes de movimento	100.830:371:054	104.788:300:050	100.033:543:700	213.040:560:457	104.034:508:212
<i>Comptes courants</i>					
Depositos a prazo fixo, com aviso ou por letra	41.078:573:206	45.305:517:207	45.100:115:204	57.030:618:601	80.384:240:483
<i>Dépôts à échéance fixe</i>					
Caixa matriz, filiaes e agencias	45.811:741:437	47.280:843:070	45.735:310:181	50.802:085:845	52.008:040:907
<i>Siege sociale, succursales et agences</i>					
Letras a pagar	104:730:200	46:11:28510	44:075:000	05:83:185	130:81:0810
<i>Effets à payer</i>					
Correspondentes no paiz e no estrangeiro	21.585:085:243	25.650:076:505	21.310:028:503	37.543:036:233	41.804:007:077
<i>Correspondants dans le pays et l'étranger</i>					
Depositos e cauções	558.542:154:764	505.007:222:505	572.870:815:258	500.703:405:217	570.793:507:803
<i>Dépôts et cautions</i>					
Credores por titulos em cobrança	60.058:102:474	87.810:317:830	88.484:806:431	87.200:034:000	80.781:857:207
<i>Créanciers pour effets en recouvrement</i>					
Diversas contas	95.502:000:148	05.351:233:747	08.437:109:252	141.678.232:180	118.724:200:029
<i>Comptes divers</i>					
TOTAL	1.100.611:572:486	1.110.386:766:410	1.130.320:190:652	1.235.361:986:009	1.243.606:155:211

Francisco Xavier da Costa Aguiar, 2.^o Escripturario.

de credito

ques

Capital, dos mezes de Janeiro a Dezembro

Capitale de l'État, pendant les mois de Janvier à Décembre

Junho <i>Jun</i>	Julho <i>Juillet</i>	Agosto <i>Août</i>	Setembro <i>Septembre</i>	Outubro <i>Octobre</i>	Novembro <i>Novembre</i>	Dezembro <i>Décembre</i>
12.972:050\$000	12.972:050\$000	12.972:050\$000	12.972:050\$000	12.972:050\$000	12.972:050\$000	12.972:050\$000
84.473:847\$928	93.101:473\$193	95.208:978\$346	99.465:525\$688	100.178:907\$018	104.221:049\$844	104.617:904\$882
77.233:132\$134	89.411:055\$305	81.269:509\$073	81.469:853\$101	82.423:178\$317	95.001:796\$422	111.166:687\$926
166.122:521\$459	163.880:874\$657	172.252:932\$834	176.600:773\$364	183.755:498\$772	211.037:422\$605	185.190:224\$295
151.980:797\$119	151.430:851\$347	151.580:563\$793	151.504:773\$309	161.797:062\$002	158.555:274\$181	158.723:877\$928
23.011:909\$406	27.663:907\$431	29.854:887\$375	30.710:576\$375	34.218:580\$165	26.078:427\$416	24.576:953\$170
355.282:017\$485	348.452:612\$415	359.261:914\$544	354.508:163\$448	339.752:640\$056	348.207:249\$777	380.691:474\$129
39.212:587\$952	30.074:524\$565	25.012:212\$411	29.033:421\$801	33.104:203\$071	43.804:322\$193	57.347:632\$723
134.900:799\$134	128.950:191\$313	118.428:153\$449	122.911:722\$194	119.114:730\$639	119.530:265\$912	128.993:806\$801
93.593:825\$720	94.417:115\$920	94.211:429\$000	93.611:130\$900	93.042:617\$300	91.459:987\$250	92.892:290\$250
32.432:915\$417	33.018.889\$273	31.428:516\$775	32.382:684\$047	31.159:003\$748	26.831:318\$413	29.000:489\$735
71.837:552\$196	74.553:575\$500	94.389:036\$087	97.658:681\$642	105.142:167\$030	97.316:870\$860	90.429:480\$773
1.248.034:073\$241	1.241.967:210\$928	1.267.876:543\$170	1.283.462:356\$169	1.323.751:658\$148	1.335.427:064\$876	1.376.697:869\$624
56.187:200\$000	57.687:200\$000	57.687:200\$000	57.687:200\$000	57.687:200\$000	57.687:200\$000	57.687:200\$000
208.377:863\$530	211.999:016\$188	213.489:937\$674	222.459:189\$946	228.800:206\$079	236.636:854\$440	243.394:435\$627
52.718:409\$051	53.873:603\$314	54.712:169\$380	54.601:951\$005	56.922:508\$301	58.729:620\$197	60.467:135\$649
63.540:451\$738	69.414:183\$900	65.013:118\$610	65.867:135\$010	63.048:910\$800	61.809:112\$637	63.348:883\$152
152:871\$800	185:727\$345	149:310\$560	194:590\$010	167:90\$905	216:411\$720	165:009\$255
45.661:730\$168	31.820:739\$343	22.529:925\$810	23.186:872\$904	28.314:045\$027	27.314:722\$441	38.355:357\$190
599.157:161\$279	585.340:380\$027	599.893:075\$449	598.607:170\$449	612.021:450\$385	621.286:833\$421	628.702:511\$642
87.794:482\$114	90.620:494\$787	90.935:218\$543	90.039:136\$188	92.831:335\$019	96.886:796\$751	103.525:603\$880
143.444:200\$174	141.015:833\$534	163.465:387\$005	170.819:110\$827	183.957:530\$632	174.853:129\$060	181.051:038\$420
1.248.034:073\$241	1.241.937:21\$928	1.267.876:543\$170	1.283.462:356\$169	1.323.751:658\$148	1.335.427:064\$876	1.376.697:869\$624

Quinta parte

5.^{me} Partie

Commercio exterior

Commerce extérieur

PARTE V

5.^{me} Partie

Estado de São Paulo

État de Saint Paul

Commercio do

Commerce du

Importação por quantidade e

Importation par quantité et

CLASSIFICAÇÃO <i>Classification</i>	Unidade <i>Unité</i>	QUANTIDADE <i>Quantité</i>	
		1915	1916
CLASSE I — Animaes vivos <i>Classe I — Animaux vivants</i>			
Animaes vivos <i>Animaux vivants</i>	Cabeça	—	—
CLASSE II — Materias primas e artigos com applicação ás artes e industrias <i>Classe II — Matières premières et articles ayant rapport aux arts et aux industries</i>			
Algodão <i>Coton</i>	Kilo	781.916	4.080.626
Cabellos, pellos e pennas <i>Cheveux, poils et plumes</i>	»	67.866	90.325
Cauhamo <i>Chanvre</i>	»	474.550	719.297
Canna da India, bambú, junco, rotim, vime e outros cipós <i>Canne, bambou, jonc, rotin, osier et d'autres lianes</i>	»	47.530	100.305
Chumbo, estanho, zinco e suas ligas <i>Plomb, étain, zinc et leurs alliages</i>	»	445.540	320.527
Cobre e suas ligas <i>Cuivre et ses alliages</i>	»	166.822	92.422
Despojos animaes <i>Dépoilles d'animaux</i>	»	1.021.064	235.354
Ferro e aço <i>Fer et acier</i>	»	5.428.840	8.302.343
Juta <i>Jute</i>	»	13.336.595	14.905.234
Lã <i>Laine</i>	»	59.171	281.267
Linho <i>Toile</i>	»	30.922	42.814
Madeirasas <i>Bois</i>	»	5.387.420	3.508.246
Materias ou substancias para perfumaria, pintura, tinturaria e outros usos <i>Matières ou substances destinées à la parfumerie, peinture, teinturerie, et d'autres fins</i>	»	3.535.370	3.579.931
Metalloides e varios metaes <i>Métalloïdes et divers métaux</i>	»	431.143	933.404
Ouro, prata e platina <i>Or, argent et platine</i>	Gramma	8.135	6.556

porto de Santos

port de Santos

valor nos dois ultimos annos

par valeur dans les deux dernières années

MAPPA 1

1.^{er} Tableau

ANNO DE 1916

Année 1916

Valor a bordo no porto de Santos <i>Valeur à bord dans le port de Santos</i>			
MIL RÉIS PAPEL <i>Mil réis papier</i>		MIL RÉIS OURO <i>Mil réis or</i>	
1915	1916	1915	1916
42:933\$000	282:079\$000	19:811\$000	124:678\$000
2.438:273\$000	9.301:243\$000	1.114:985\$000	4.136:358\$000
751:526\$000	1.693:068\$000	345:732\$000	752:503\$000
553:351\$000	1.444:584\$000	253:074\$000	507:452\$000
41:537\$000	233:418\$000	19:045\$000	103:664\$000
519:400\$000	596:148\$000	236:663\$000	263:201\$000
330:128\$000	298:649\$000	149:939\$000	131.873\$000
865:944\$000	381:738\$000	396:478\$000	167:423\$000
1.038:869\$000	2.890:083\$000	474:668\$000	1.284:491\$000
8.626:014\$000	10.912:270\$000	3.990:372\$000	4.805:317\$000
277:100\$000	1.530:575\$000	123:735\$000	680:401\$000
149:606\$000	270:279\$000	68:123\$000	120:238\$000
986:125\$000	1.625:892\$000	450:080\$000	725:027\$000
2.369:747\$000	4.004:159\$000	1.081:021\$000	1.775:830\$000
164:905\$000	504:857\$000	75:326\$000	213:531\$000
4:707\$000	10:936\$000	2:144\$000	4.831\$000

Importação por quantidade e

Importation par quantité et

CLASSIFICAÇÃO <i>Classification</i>	Unidade <i>Unité</i>	QUANTIDADE <i>Quantité</i>	
		1915	1916
Palha, esparto, caíro, pita, piassava, paina e outras materias filamentosas	Kilo	834.053	849.188
<i>Paille, sparterie, caire, pite, chiendent, paina et d'autres matières filamenteuses</i>			
Plantas, folhas, flores, fructos, grãos, sementes, raizes, cascas, etc.	»	6.680.058	2.476.403
<i>Plantes, feuilles, fleurs, fruits, grains, semences, racines, écorces, etc.</i>			
Pedras, terras e outros mineraes semelhantes	»	178.831.235	167.781.719
<i>Pierres, terres et d'autres minerais semblables</i>			
Pelles e couros	»	446.819	555.071
<i>Peanx et cuirs</i>			
Seda	»	47.798	44.420
<i>Soie</i>			
Summos ou succos vegetaes	»	6.679.681	4.616.640
<i>Sucs végétaux</i>			
CLASSE III — Artigos manufacturados			
<i>Classe III — Articles manufacturés</i>			
Algodão com ou sem mescla	»	698.598	1.098.235
<i>Coton avec ou sans mélange</i>			
Aluminio	»	552	845
<i>Aluminium</i>			
Armamentos e munições de caça e de guerra	»	57.712	87.766
<i>Armes et munitions de chasse et de guerre</i>			
Borracha	»	389.379	543.510
<i>Caoutchouc</i>			
Cabellos, pellos e pennas	»	8.803	7.602
<i>Cheveux, poils et plumes</i>			
Cauhamo com ou sem mescla	»	27.689	14.894
<i>Chanvre avec ou sans mélange</i>			
Canna da India, bambú, junco, rotim, vime e outros cipós	»	2.799	1.015
<i>Canne, bambou, jone, rotin, osier et d'autres lianes</i>			
Carros e outros vehiculos	—	—	—
<i>Voitures et d'autres véhicules</i>			
Chumbo, estanho, zinco e suas ligas	Kilo	22.9 8	20.554
<i>Plomb, étain, zinc et leurs alliages</i>			
Cobre e suas ligas	»	1.028.970	861.380
<i>Cuivre et ses alliages</i>			
Ferro e aço	»	35.247.882	28.390.574
<i>Fer et acier</i>			
Instrumentos de musica	—	—	—
<i>Instruments de musique</i>			
Instrumentos e objectos cirurgicos e dentarios	Kilo	38.244	40.493
<i>Instruments et objets chirurgiques et dentaires</i>			
Instrumentos e objectos mathematicos, physicos e opticos	—	—	—
<i>Instruments et objets mathématiques, physiques et optiques</i>			

valor nos dois ultimos annos

par valeur dans les deux dernières années

Valor a bordo no porto de Santos
Valeur à bord dans le port de Santos

MIL RÉIS PAPEL <i>Mil réis papier</i>		MIL RÉIS OURO <i>Mil réis or</i>	
1915	1916	1915	1916
605:377\$000	740:608\$000	276:760\$000	329:707\$000
3.338:302\$000	1.814:657\$000	1.539:125\$000	798:845\$000
9.913:518\$000	14.413:488\$000	4.545:029\$000	6.343:981\$000
4.186:920\$000	7.035:113\$000	1.910:871\$000	3.115:273\$000
1.073:253\$000	1.523:250\$000	491.308\$000	674.060\$000
2.227.851\$000	2.312:263\$000	1.021:573\$000	1.032:355\$000
4.507:160\$000	8.996:223\$000	2.061:174\$000	3.995:283\$000
3:942\$000	9:180\$000	1:799\$000	4:082\$000
211:788\$000	428:888\$000	96:809\$000	188:397\$000
1.969:999\$000	3.119:324\$000	898.348\$000	1.375:030\$000
82:613\$000	183:314\$000	37:654\$000	80:927\$000
39:328\$000	37:255\$000	18.136\$000	16:384\$000
11:511\$000	5:501:000	5:372\$000	2:415\$000
836:071\$000	1.702:348\$000	383:002\$000	754:386\$000
117:849\$000	119:742\$000	53:387\$000	53:040\$000
1.738:063\$000	2.288:559\$000	794:630\$000	1.009:360\$000
10.488:514\$000	14.447:775\$000	4.793:931\$000	6.392:833\$000
146:072\$000	416:246\$000	66:603\$000	183:997\$000
269:850\$000	415:568\$000	124:069\$000	183:435\$000
113:714\$000	169:583\$000	51:992\$000	74:121\$000

Importação por quantidade e

Importation par quantité et

CLASSIFICAÇÃO <i>Classification</i>	Unidade <i>Unité</i>	QUANTIDADE <i>Quantité</i>	
		1915	1916
Lã com ou sem mescla	Kilo	97.017	114.820
<i>Laine avec ou sans mélange</i>			
Linho com ou sem mescla	»	58.868	114.725
<i>Toile avec ou sans mélange</i>			
Juta com ou sem mescla	»	2.250	8.513
<i>Jute avec ou sans mélange</i>			
Louça, porcellana, vidro e crystal	»	2.125.748	2.200.788
<i>Faïence, porcellaine, verre et cristal</i>			
Machinas, aparelhos e accessorios, utensilios e ferramentas	—	—	—
<i>Machines, appareils et accessoires, ustensiles et outils</i>			
Madeiras	Kilo	306.394	394.535
<i>Bois</i>			
Marfim, madreperola, tartaruga e outros despojos animaes	»	1.299	1.304
<i>Ivoire, nacre, écaille et d'autres débris animaux</i>			
Nickel	»	—	111
<i>Nickel</i>			
Ouro, prata e platina	Gramma	175.905	388.298
<i>Or, argent et platine</i>			
Palha, esparto, caire, pita, piassava, paina e outras materias filamentosas	Kilo	97.978	102.256
<i>Paille, sparterie, caire, pite, chiculent, paina et autres matières filamenteuses</i>			
Papel e suas applicaçõs	»	7.137.347	11.199.817
<i>Papier et ses applications</i>			
Pedras, terras e outros mineraes semelhantes	»	2.642.510	2.978.254
<i>Pierres, terres et d'autres minerais semblables</i>			
Pelles e couros	»	55.321	80.327
<i>Peaux et cuirs</i>			
Perfumarias e artigos de tinturaria, pintura e outras usos	»	474.422	639.689
<i>Parfumeries et articles de teinturerie, peinture et d'autres fins</i>			
Productos chimicos, drogas e especialidades phar- maceuticas	»	7.488.969	7.769.231
<i>Produits chimiques, drogues et spécialités phar- macentiques</i>			
Seda com ou mescla	»	4.888	7.929
<i>Soie avec ou sans mélange</i>			
Varios artigos	—	—	—
<i>Articles divers</i>			
CLASSE IV — Artigos destinados à alimentação e forragens			
<i>Classe IV — Articles destinés à l'alimentation et fourrages</i>			
Artigos destinados á alimentação	Kilo	206.960.131	213.586.481
<i>Articles destinés à l'alimentation</i>			

valor nos dois ultimos annos

par valeur dans les deux dernières années

Valor a bordo no porto de Santos
Valeur à bord dans le port de Santos

MIL RÉIS PAPEL <i>Mil réis papier</i>		MIL RÉIS OURO <i>Mil réis or</i>	
1915	1916	1915	1916
985:897\$000	1.816:511\$000	452:295\$000	804:654\$000
382:787\$000	871:884\$000	175:073\$000	388:008\$000
4:294\$000	17:474\$000	1:958\$000	7:705\$000
1.523:818\$000	2.086:262\$000	694:783\$000	925:234\$000
6.525:988\$000	9.956:812\$000	2.997:705\$000	4.414:749\$000
673:573\$000	1.017:396\$000	308:670\$000	449:143\$000
8:307\$000	15:890\$000	3:767\$000	7:003\$000
8\$000	845\$000	4\$000	371\$000
41:027\$000	70:545\$000	18:926\$000	30:737\$000
223:784\$000	346:882\$000	102:297\$000	152:594\$000
3.161:476\$000	7.144:295\$000	1.450:702\$000	3.173:937\$000
580:166\$000	760:124\$000	266:464\$000	335:183\$000
762:503\$000	1.232:997\$000	348:116\$000	544:507\$000
1.038:672\$000	1.705:560\$000	473:721\$000	753:569\$000
5.670:826\$000	9.315:911\$000	2.595:866\$000	4.142:481\$000
310:462\$000	495:287\$000	141:621\$000	218:925\$000
9.332:450\$000	15.107:153\$000	4.283:392\$000	6.694:941\$000
63.783:693\$000	66.584:413\$000	29.207:046\$000	29.397:891\$000

Importação por quantidade e

Importation par quantité et

CLASSIFICAÇÃO <i>Classification</i>	Unidade <i>Unité</i>	QUANTIDADE <i>Quantité</i>	
		1915	1916
Forragens <i>Fourrages</i>	Kilos	8.541.312	8.097.844
TOTAL DOS VALORES <i>Total des valeurs</i>		—	—
CLASSE V — Especies metallicas e notas de Banco estrangeiras			
<i>Classe V — Argent monnayé et billets de Banque étrangères</i>			
Notas de Banco estrangeiras <i>Billets de Banque étrangères</i>	—	—	—
Dollars <i>Dollars</i>	Um	100	100
Liras italianas <i>Liras italiennes</i>	Uma	257.000	—
Escudos <i>Ecus</i>	Um	55.000	10.000
Somma		—	—
TOTAL	—	—	—

H. J. Xavier de Brito, 2.º Escripturario.

valor nos dois ultimos annos

par valeur dans les deux dernières années

Valor a bordo no porto de Santos

Valeur à bord dans le port de Santos

MIL RÉIS PAPEL <i>Mil réis papier</i>		MIL RÉIS OURO <i>Mil réis or</i>	
1915	1916	1915	1916
835:225\$000	1.166:879\$000	382:504\$000	516:982\$000
156.886:816\$000	215.572:013\$000	71.877.678\$000	95.373:348\$000
—	—	—	—
391\$000	397\$000	187\$000	178\$000
174:967\$000	—	79:592\$000	—
159:770\$000	28:797\$000	71:224\$000	12:649\$000
335:128\$000	29:194\$000	151:023\$000	12:827\$000
157.221:944\$000	215.601:207\$000	72.028:701\$000	95.386:175\$900

Visto. — Canuto de Oliveira, Chefe da Secção.

PARTE V

5.^{me} Partie

Estado de São Paulo

État de Saint Paul

Commercio do

Commerce du

Resumo da importação

Resumé de l'importation

CLASSIFICAÇÃO <i>Classement</i>	Valor a bordo no <i>l'ateur à bord dans le</i>				
	MIL RÉIS PAPEL <i>Mil réis papier</i>				
	1912	1913	1914	1915	1916
CLASSE I — Animas vivos . . . <i>Classe I — Animaux vivants</i>	452.610\$000	601.021\$000	725.870\$000	42.933\$000	282.070\$000
CLASSE II — Materias primas e artigos com aplicação ás artes e industrias <i>Classe II — Matières premières et ar- ticles ayant rapport aux arts et aux industries</i>	47.098.402\$000	57.617.602\$000	20.851.278\$000	40.462.453\$000	63.237.308\$000
CLASSE III — Artigos manufacturados . . . <i>Classe III — Articles manufacturés</i>	140.938.932\$000	152.938.620\$000	57.035.770\$000	51.762.512\$000	81.301.331\$000
CLASSE IV — Artigos destinados á allmenta- ção e forragens . . . <i>Classe IV — Articles destinés à l'alim- mentation et fourrages</i>	50.808.351\$000	61.942.930\$000	48.283.248\$000	61.618.918\$000	67.751.292\$000
Total das mercadorias . . . <i>Total des marchandises</i>	248.698.304\$000	273.103.188\$000	135.899.175\$000	156.886.816\$000	215.572.013\$000
CLASSE V — Especies metallicas e notas de Banco, estrangeiras . . . <i>Classe V — Argent monnayé et bil- lets de Banque, étran- gers</i>	120.914\$000	153.765\$000	—	335.128\$000	29.194\$000
TOTAL GERAL . . .	248.819.218\$000	273.256.953\$000	135.899.175\$000	157.221.944\$000	215.601.207\$000

H. J. Xavier de Brito, 2.º Escripturario.

porto de Santos

port de Santos

nos cinco ultimos annos

dans les cinq dernières années

MAPPA II

2.^{me} Tableau

ANNO DE 1916

Année 1916

porto de Santos

port de Santos

MIL RÉIS OURO

Mil réis or

1912	1913	1914	1915	1916
268:216#000	357:937#000	365:731#000	19:811#000	124:678#000
28.443:497#000	31.143:764#000	16.782.881#000	18.566:051#000	27.976:368#000
83.519:365#000	90.630:298#000	32.237:025#000	23.702:266#000	37.357:431#000
35.145:689#000	36.706:927#000	26.574:546#000	29.589:550#000	29.914:873#000
147.376:770\$000	161.838:926\$000	75.960:183\$000	71.877:678\$000	95.373:348\$000
71:653#000	91:116#000	—	151:023#000	12:827#000
147.448:423\$000	161.930:045\$000	75.960:18. \$000	72.028:701\$000	95.386:175\$000

Visto — *Canuto de Oliveira*, Chefe da Secção.

PARTE V

5.^{me} Partie

Estado de São Paulo

État de Saint Paul

Commercio do

Commerce du

Movimento mensal da impor

Mouvement mensuel de l'impor

MESES <i>Mois</i>	Valor a bordo no <i>Valeur à bord dans le</i>				
	MIL RÉIS PAPEL <i>Mil réis papier</i>				
	1912	1913	1914	1915	1916
Janeiro . <i>Janvier</i>	18.440:292\$000	26.096:200\$000	14.882:349\$000	6.838:623\$000	13.519:687\$000
Fevereiro . <i>Février</i>	16.561:080\$000	22.344:070\$000	12.492:270\$000	7.770:860\$000	15.904:688\$000
Março . . <i>Mars</i>	23.792:626\$000	26.994:926\$000	15.525:104\$000	11.054:730\$000	17.187:787\$000
Abril. . . <i>April</i>	15.635:565\$000	25.031:987\$000	11.551:359\$000	15.024:531\$000	15.373:298\$000
Maio . . . <i>Mai</i>	20.964:267\$000	23.078:426\$000	13.644:626\$000	13.805:212\$000	22.490:041\$000
Junho . . <i>Juin</i>	18.763:920\$000	24.718:119\$000	14 806:908\$000	14.144:824\$000	15.540:068\$000
Julho . . <i>Juillet</i>	23.946:996\$000	21.372:547\$000	11.250:025\$000	13.966:029\$000	21.553:947\$000
Agosto . . <i>Août</i>	21.561:485\$000	24.723:613\$000	13.346:452\$000	13.409:444\$000	16.515:189\$000
Setembro . <i>Septembre</i>	18.560:561\$000	19.086:731\$000	8.391:874\$000	12.280:812\$000	16.977:610\$000
Outubro . <i>Octobre</i>	22.260:648\$000	18.755:845\$000	6.430:059\$000	19.486:956\$000	17.164:843\$000
Novembro . <i>Novembre</i>	21.559:867\$000	20.709:410\$000	6.045:743\$000	13.345:416\$000	17.328:503\$000
Dezembro . <i>Décembre</i>	26.650:997\$000	20.191:314\$000	7.532:406\$000	15.759:379\$000	26.016:352\$000
TOTAL .	248.698:304\$000	273.103:188\$000	135.899:175\$000	156.886:816\$000	215.572:013\$000

H. J. Xavier de Brito, 2.º Escripturario.

porto de Santos

port de Santos

tação nos cinco ultimos annos

tation dans les cinq dernières années

porto de Santos

port de Santos

MIL RÉIS OURO

Mil réis or

1912	1913	1914	1915	1916
10.927:580\$000	15.464:415\$000	8.819:170\$000	3.474:717\$000	5.734:913\$000
9.813:973\$000	13.240:930\$000	7.402:826\$000	3.638:094\$000	6.755:811\$000
14.099:334\$000	15.996:993\$000	9.200:062\$000	5.277:866\$000	7.400:297\$000
9.265:520\$000	14.833:770\$000	6.845:250\$000	6.981:886\$000	6.565:679\$000
12.423:269\$000	13.676:104\$000	8.085:704\$000	6.231:519\$000	9.943:514\$000
11.119:360\$000	14.647:774\$000	8.774:464\$000	6.433:930\$000	7.014:614\$000
14.190:812\$000	12.665:214\$000	6.666:681\$000	6.578:905\$000	9.891:366\$000
12.777:176\$000	14.651:030\$000	6.619:160\$000	6.060:634\$000	7.617:249\$000
10.998:851\$000	11.310:655\$000	3.681:158\$000	5.451:032\$000	7.702:805\$000
13.191:495\$000	11.114:575\$000	2.969:436\$000	8.762:364\$000	7.688:419\$000
12.776:217\$000	12.272:243\$000	3.012:375\$000	6.000:803\$000	7.631:360\$000
15.793:183\$000	11.965:223\$000	3.883:897\$000	6.985:928\$000	11.427:321\$000
147.376:770\$000	161.838:926\$000	75.960:183\$000	71.877:678\$000	95.373:348\$000

Visto — *Camilo de Oliveira*, Chefe da Secção,

PARTE V

5.^{me} Partie

Estado de São Paulo

État de Saint Paul

Commercio do

Commerce du

Importação por paizes de ori

Importation par pays d'ori

PAIZES <i>Pays</i>	Valor a bordo no <i>Valeur à bord dans le</i>				
	MIL RÉIS PAPEL <i>Mil réis papier</i>				
	1912	1913	1914	1915	1916
Allemanha <i>Allemagne</i>	17.470.418\$000	40.335.729\$000	17.317.902\$000	3.120.055\$000	135.855\$000
Argentina <i>Argentine</i>	20.802.900\$000	22.111.033\$000	13.032.011\$000	31.018.021\$000	38.753.274\$000
Austria-Hungria <i>Autriche-Hongrie</i>	3.801.800\$000	4.098.014\$000	1.488.047\$000	108.205\$000	550\$000
Belgica <i>Belgique</i>	18.810.552\$000	10.547.740\$000	4.550.128\$000	271.443\$000	384.929\$000
Canadá <i>Canada</i>	1.513.451\$000	2.410.023\$000	1.320.712\$000	1.700.358\$000	2.037.235\$000
Chile <i>Chili</i>	727.003\$000	603.170\$000	381.728\$000	240.584\$000	219.025\$000
Dinamarca <i>Danemark</i>	407.030\$000	416.780\$000	555.205\$000	1.014.370\$000	1.896.055\$000
Estados Unidos <i>Etats-Unis</i>	31.317.237\$000	38.225.221\$000	21.458.003\$000	42.420.430\$000	60.545.818\$000
França <i>France</i>	10.518.163\$000	26.505.464\$000	8.014.858\$000	6.311.797\$000	10.103.054\$000
Grã-Bretanha <i>Angleterre</i>	50.327.856\$000	58.460.300\$000	27.215.215\$000	28.350.087\$000	37.557.703\$000
Espanha <i>Espagne</i>	2.616.682\$000	3.004.000\$000	1.804.004\$000	3.083.710\$000	4.156.520\$000
Hollanda <i>Hollande</i>	1.285.578\$000	1.532.842\$000	811.838\$000	915.800\$000	1.285.000\$000
India <i>Indes</i>	2.644.537\$000	5.214.574\$000	3.987.607\$000	8.375.957\$000	10.936.448\$000
Italia <i>Italie</i>	24.893.524\$000	24.597.330\$000	14.875.270\$000	16.020.067\$000	18.615.811\$000
Japão <i>Japon</i>	124.164\$000	183.500\$000	31.090\$000	44.776\$000	49.402\$000
Portugal <i>Portugal</i>	9.309.737\$000	10.028.655\$000	6.033.811\$000	6.373.554\$000	10.053.075\$000
Suecia e Noruega <i>Suède et Norvège</i>	3.024.128\$000	3.952.346\$000	2.850.523\$000	3.652.086\$000	4.352.950\$000
Suissa <i>Suisse</i>	2.516.816\$000	3.000.163\$000	1.392.577\$000	1.191.913\$000	2.157.025\$000
Uruguay <i>Uruguay</i>	1.897.483\$000	480.860\$000	93.315\$000	81.304\$000	723.370\$000
Varios Paizes <i>Autres Pays</i>	1.414.982\$000	1.655.500\$000	1.881.076\$000	933.108\$000	1.607.262\$000
SOMMA	248.698.304\$000	273.103.188\$000	135.899.175\$000	156.886.816\$000	215.572.013\$000

H. J. Xavier de Brito, 2.º Escripturario.

porto de Santos

port de Santos

gem nos cinco ultimos annos

gine dans les cinq dernières années

MAPPA IV

4.^{me} Tableau

ANNO DE 1916

Année 1916

porto de Santos
port de Santos

MIL RÉIS OURO				
<i>Mil. réis or</i>				
1912	1913	1914	1915	1916
28.130:619\$000	29.235:987\$000	9.982:881\$000	1.455:859\$000	59:850\$000
12.327:844\$000	13.102:852\$000	9.081:073\$000	14.253:005\$000	17.170:605\$000
2.254:161\$000	2.784:541\$000	859:299\$000	93:806\$000	241\$000
8.201:809\$000	9.808:074\$000	2.618:233\$000	124:081\$000	170:469\$000
914:839\$000	1.434:030\$000	778:068\$000	813:488\$000	1.267:037\$000
431:380\$000	357:434\$000	213:048\$000	108:281\$000	97:614\$000
277:296\$000	264:756\$000	324:785\$000	750:946\$000	831:327\$000
18.576:141\$000	22.651:983\$000	13.249:679\$000	19.323:617\$000	30.818:663\$000
11.584:275\$000	15.706:942\$000	4.881:531\$000	2.890:853\$000	4.482:555\$000
35.157:218\$000	34.613:143\$000	15.311:873\$000	13.015:521\$000	16.626:111\$000
1.550:626\$000	1.833:481\$000	1.011:124\$000	1.402:424\$000	1.846:080\$000
761:823\$000	908:019\$000	458:322\$000	417:107\$000	569:918\$000
1.567:133\$000	3.050:117\$000	2.170:426\$000	3.867:043\$000	4.811:307\$000
14.751:718\$000	11.576:194\$000	8.284:150\$000	7.645:796\$000	8.237:543\$000
73:578\$000	108:796\$000	19:264\$000	20:520\$000	21:710\$000
5.570:213\$000	5.942:910\$000	3.248:494\$000	2.918:833\$000	4.424:561\$000
1.792:074\$000	2.312:133\$000	1.544:535\$000	1.770:804\$000	1.937:155\$000
1.491:446\$000	1.777:874\$000	781:425\$000	541:589\$000	971:461\$000
1.124:433\$000	200:292\$000	54:578\$000	38:121\$000	321:340\$000
838:508\$000	981:038\$000	996:595\$000	425:977\$000	707:497\$000
147.378:770\$000	161.838:926\$000	75.960:183\$000	71.877:578\$000	95.373:348\$000

Visto — Canuto de Oliveira, Chefe da Secção.

PARTE V

5.^{me} Partie

Estado de São Paulo

État de Saint Paul

Commercio do

Commerce du

Mercadorias destinadas á alimentação e forragens im

Marchandises destinées à l'alimentation et fourrages im

MERCADORIAS <i>Marchandises</i>	1912		1913	
	Kilo	Mil réis papel <i>Mil réis papier</i>	Kilo	Mil réis papel <i>Mil réis papier</i>
Aguas mineraes de mesa (naturaes e artificiaes)	—	—	369.492	251:133\$000
<i>Eaux minérales pour la table (naturelles et artificielles)</i>				
Albos	325.179	127:022\$000	428.750	170:470\$000
<i>Ails</i>				
Amendoas	176.926	188.063\$000	105.924	128:700\$000
<i>Amandes</i>				
Arroz	168.193	46:833\$000	32.220	12:221\$000
<i>Riz</i>				
Assucar	21.547	10:089\$000	25.681	10:588\$000
<i>Sucre</i>				
Aveia	—	—	141.185	35:467\$000
<i>Avoine</i>				
Avellãs	103.047	78:560\$000	111.751	92:517\$000
<i>Noisettes</i>				
Azeite de oliveira	1.931.934	2.623:446\$000	1.514.445	2.221:164\$000
<i>Huile d'olive</i>				
Azeitona	519	93\$000	—	—
<i>Olive</i>				
Bacalhau	5.964.253	3.325:421\$000	7.920.747	4.958:512\$000
<i>Morue</i>				
Banha	13.789	14:035\$000	23.274	23:893\$000
<i>Graisse</i>				
Batatas	5.260.654	614:153\$000	5.212.069	686:832\$000
<i>Pommes de terre</i>				
Bebidas alcoolicas e fermentadas	518.169	1.039:002\$000	493.194	960:540\$000
<i>Boissons alcooliques et fermentées</i>				
Bebidas não especificadas	33.790	35:113\$000	38.451	33:960\$000
<i>Boissons non spécifiées</i>				
Biscoutos e bolachas	48.273	84:377\$000	32.606	56:793\$000
<i>Biscuits de toute sorte</i>				
Castanhas	412.009	142:467\$000	396.210	150:554\$000
<i>Châtaignes</i>				
Cebolas	519.506	156:099\$000	1.677.928	437:581\$000
<i>Oignons</i>				
Cereaes, farinhas e grãos alimenticios não especificados	1.176.386	389:598\$000	1.164.092	410:247\$000
<i>Céréales, farine et grains alimentaires non spécifiés</i>				
Cevada, exclusive cevada torrefacta ou malte	53	67\$000	293	229\$00
<i>Orge, à l'exclusion de l'orge torréfiée ou « malte »</i>				
Cerveja	225.165	177:183\$000	186.571	152:721\$000
<i>Bière</i>				
Chá	82.688	204:216\$000	60.568	160:289\$000
<i>Thé</i>				
Chocolate	—	—	9.220	26:895\$000
<i>Chocolat</i>				

porto de Santos

port de Santos

MAPPA V

5.^{me} Tableau

ANNO DE 1916

Année 1916

portadas pelo porto de Santos, nos cinco ultimos annos

portées par le port de Santos pendant les cinq dernières années

1914		1915		1916	
Kilo	Mil réis papel Mil réis papier	Kilo	Mil réis papel Mil réis papier	Kilo	Mil réis papel Mil réis papier
192.706	140:585\$000	158.099	146:315\$000	122.934	123:810\$000
306.605	151:631\$000	232.273	206:242\$000	308.799	236:646\$000
46.555	58:641\$000	161.584	229:265\$000	113.612	179:922\$000
456.725	109:492\$000	3.556.037	959:975\$000	—	—
28.783	8:703\$000	3.166	2:534\$000	12.028	11:087\$000
90.910	21:974\$000	25.272	9:596\$000	19.176	4:829\$000
11.273	9:710\$000	106.507	106:541\$000	63.296	85:212\$000
1.735.299	2.529:898\$000	1.506.000	2.406:668\$000	2.002.350	3.672:903\$000
604.659	320:733\$000	597.194	368:206\$000	975.173	708:536\$000
3.731.003	2.410:070\$000	4.105.400	3.389:560\$000	2.100.126	2.026:228\$000
11.570	12:064\$ 00	7.285	9:761\$000	3.469	5:660\$000
2.487.977	382:931\$000	804.201	224:611\$000	504.962	91:244\$000
273.820	593:406\$000	206.906	554:690\$000	304.913	977:696\$000
15.986	16:929\$000	9.180	15:006\$000	19.864	31:808\$000
30.108	45:475\$000	3.319	8:167\$000	7.767	22:726\$000
164.178	59:647\$000	232.733	112:346\$000	63.722	41:261\$000
460.052	143:930\$000	458.818	154:395\$000	39.613	15:749\$000
659.583	231:876\$000	682.481	312:083\$000	283.805	160:269\$000
126	28\$000	29.610	8:875\$000	995	737\$000
96.203	85:878\$000	101.417	112:841\$000	192.819	239:499\$000
54.468	147:828\$000	62.710	235:180\$000	46.177	202:585\$000
2.312	7:193\$000	11.505	5:949\$000	1.660	6:953\$000

Mercadorias destinadas á alimentação e forragens im

Marchandises destinées à l'alimentation et fourrages im

MERCADORIAS <i>Marchandises</i>	1912		1913	
	Kilo	Mil réis papel <i>Mil réis papier</i>	Kilo	Mil réis papel <i>Mil réis papier</i>
Conservas e extractos de carne não especificados <i>Conserves et extraits de viande non spécifiés</i>	130.174	276:004\$000	122.417	310:891\$000
Conservas e extractos de fructas não especificados <i>Conserves et extraits de fruits non spécifiés</i>	34.615	42:793\$000	42.833	50:852\$000
Conservas e extractos de legumes não especificados <i>Conserves et extraits de légumes non spécifiés</i>	1.022.638	855:379\$000	905.355	813:051\$000
Conservas e extractos de peixe não especificados <i>Conserves et extraits de poisson non spécifiés</i>	1.757.608	1.790:290\$000	2.126.097	2.028:527\$000
Confeitos e doces <i>Bonbons et confitures</i>	34.312	69:429\$000	27.821	43:941\$000
Diversas não especificadas <i>Diverses non spécifiés</i>	239.609	216:021\$000	327.964	257:193\$000
Especiarias <i>Épices</i>	392.357	353:294\$000	359.427	327:817\$000
Farinhas e feculas não especificadas <i>Farines et fécules non spécifiés</i>	180.048	155:225\$000	105.313	121:461\$000
Farinha de milho <i>Farine de maïs</i>	—	—	50.464	24:564\$000
Farinha de trigo <i>Farine de blé</i>	42.822.094	7.642:401\$000	20.060.448	3.699.153\$000
Feijão e favas <i>Haricot et fèves</i>	819.582	212:065\$000	749.125	193:448\$000
Fructas seccas não especificadas <i>Fruits secs non spécifiés</i>	712.519	608:590\$000	648.629	587:061\$000
Fructas verdes não especificadas <i>Fruits verts non spécifiés</i>	360.045	202:418\$000	452.899	235:328\$000
Legumes e verduras seccos <i>Légumes et verdure secs</i>	14.124	24:180\$000	20.828	25:411\$000
Legumes e verduras verdes <i>Légumes et verdure verts</i>	26	106\$000	194	714\$000
Leite em conserva <i>Lait conservé</i>	418.578	465.742\$000	550.014	640.010\$000
Licores e xaropes <i>Liqueurs et sirops</i>	81.684	146:460\$000	86.866	141:747\$000
Maçãs <i>Pommes</i>	16.432	9:968\$000	10.463	5:184\$000
Manteiga <i>Beurre</i>	99.367	208:541\$000	99.015	250:715\$000
Massas alimenticias <i>Pâtes alimentaires</i>	8.147	6:435\$000	10.475	8:282\$000
Milho <i>Maïs</i>	2.525.504	207:312\$000	1.319.677	121:019\$000
Nozes <i>Noix</i>	444.986	318:099\$000	268.136	174:432\$000
Ovos <i>Oeufs</i>	—	—	—	—
Peras <i>Poires</i>	—	—	316	99\$000

portadas pelo porto de Santos, nos cinco ultimos annos

portées par le port de Santos pendant les cinq dernières années

1914		1915		1916	
Kilo	Mil réis papel <i>Mil réis papier</i>	Kilo	Mil réis papel <i>Mil réis papier</i>	Kilo	Mil réis papel <i>Mil réis papier</i>
67.384	180:695\$000	38.073	107:103\$000	11.998	51:903\$000
12.042	14:226\$000	9.480	13:694\$000	11.605	14:854\$000
496.675	404:862\$000	428.190	390:931\$000	449.508	685:487\$000
1.247.958	1.177:755\$000	780.890	988:264\$000	1.177.343	1.696:211\$000
8.389	10:433\$000	8.576	18:459\$000	7.232	18:114\$000
124.437	122:723\$000	96.592	125:373\$009	57.745	86:598\$000
188.970	173:731\$000	446.483	583:605\$000	405.200	674:289\$000
67.228	93:761\$000	55.585	71:076\$000	74.393	150:431\$000
29.597	14:849\$000	75.985	53:491\$000	64.525	51:920\$000
22.475.693	4.566:674\$000	15.620:416	4.351:798\$000	11.225.503	2.974:472\$000
710.944	223:235\$000	16 815	7:034\$000	93.410	58.581\$000
200.657	204:859\$000	288.199	341:644\$000	263 255	402:325\$000
343.327	186:458\$000	262.260	190:469\$000	273.431	260:686\$000
7.171	12:961\$000	22.169	31:275\$000	36.374	58:949\$000
603	1:961\$000	—	—	—	—
402 805	505:236\$000	201.085	308:075\$000	103.898	183:341\$000
33.866	60:657\$000	19.447	44:401\$000	33.307	87:163\$000
12.989	9:081\$000	19.277	11:115\$000	951	654\$000
48.883	125:770\$000	6.186	22:569\$000	970	5:011\$000
5.864	4:422\$000	503	771\$000	16	29\$000
385	83\$000	259.018	40:672\$000	—	—
76.295	65:238\$000	399.678	412:705\$000	194.724	227:609\$000
512	655\$000	—	—	—	—
—	—	4.977	4:832\$000	3.000	3:089\$000

Mercadorias destinadas á alimentação e forragens im

Marchandises destinées à l'alimentation et fourrages im

MERCADORIAS <i>Marchandises</i>	1912		1913	
	Kilo	Mil réis papel <i>Mil réis papier</i>	Kilo	Mil réis papel <i>Mil réis papier</i>
Presuntos	268.913	489:336\$000	269.251	538:018\$000
<i>Jambous</i>				
Queijos	1.817.360	2.641:898\$000	967.181	1.638:106\$000
<i>Fromages</i>				
Sal commum	9.779.770	243:120\$000	15.331.163	366:324\$000
<i>Sel marin</i>				
Succo de uvas	—	—	7.896	9:566\$000
<i>Suc de raisin</i>				
Toucinho	168.824	178:379\$000	316.893	382:309\$000
<i>Lard</i>				
Trigo em grão	104.260\$096	13.211:890\$000	142.698.193	17.849:577\$000
<i>Blé en grain</i>				
Uvas	294.531	251:361\$000	433.706	336:026\$000
<i>Raisins</i>				
Vermouth, bitter e semelhantes .	1.138.627	1.352:604\$000	1.116.060	1.348:335\$000
<i>Vermouth, bitter et boissons semblables</i>				
Vinagre	82.216	42:759\$000	70.286	35:259\$000
<i>Vinaigre</i>				
Vinhos espumantes (inclusive cham- pagne).	79.945	435:691\$000	98.002	535:092\$000
<i>Vins écumeux (inclusivement cham- pagne)</i>				
Vinhos finos (Porto e semelhantes)	1.296.718	2.353:907\$000	1.373.680	2.433:966\$000
<i>Vins fins (Port et semblables)</i>				
Vinhos communs não especificados.	27.193.167	12.950:434\$000	30.497.569	13.974:046\$000
<i>Vins communs non spécifiés</i>				
Xarque	238.292	128:492\$000	36.112	25:528\$000
<i>Viaude sèche</i>				
<i>Somma</i>	217.001:566	58.055:228\$000	242.294.409	60.599:009\$000
FORRAGENS <i>Fourrages</i>				
Alfafa	17.614.031	1.252:492\$000	19.154.785	1.342:365\$000
<i>Luzerne</i>				
Farelo	5.530	554\$000	—	—
<i>Son</i>				
Não especificadas	300	77\$000	12.355	1:562\$000
<i>Non spécifiées</i>				
<i>Somma</i>	17.619\$861	1.253:123\$000	19.167.140	1.343:927\$000
TOTAL	234.621\$427	59.308:351\$000	261.461.569	61.942:936\$000

portadas pelo porto de Santos, nos cinco ultimos annos
portées par le port de Santos pendant les cinq dernières années

1914		1915		1916	
Kilo	Mil réis papel <i>Mil réis papier</i>	Kilo	Mil réis papel <i>Mil réis papier</i>	Kilo	Mil réis papel <i>Mil réis papier</i>
150.285	322:333\$000	178.462	344:604\$000	126.960	433:224\$000
947.483	1.604:941\$000	715.956	1.544:526\$000	495.207	1.328:453\$000
11.126.965	337:214\$000	12.204.29	364:885\$000	7.852.997	401:887\$000
2.936	1:816\$000	3.580	5:840\$000	1.354	2:407\$000
118.171	164:910\$000	8.352	10:724\$000	313	773\$000
128.399.257	18.340:631\$000	142.907.396	32.193:336\$000	167.250.824	34.297:332\$000
149.635	122:539\$000	179.430	179:393\$000	269.168	295:227\$000
708.924	935:109\$000	669.723	1.045:609\$000	752.201	1.240.887\$000
31.284	-16:658\$000	54.859	35:808\$000	48 714	39:776\$000
30.311	164:669\$000	43.140	250:289\$000	55.430	371:657\$000
726.448	1.338:288\$000	641.264	1.234:762\$000	916.810	2.020:814\$000
18.822.358	8.480:916\$000	17.242.055	8.876:165\$000	14.140.755	9.614:900\$900
—	—	—	—	—	—
199.237.726	47.478:971\$000	206.960.131	63.783:693\$000	213.586.481	66.584:413\$000
12.485.406	804:248\$000	8.539.132	834:552\$000	8.097.844	1.166:827\$000
—	—	—	—	—	—
51	29\$000	2.180	673\$000	100	52\$000
12.485.457	804:277\$000	8.541:312	835:225\$000	8.097.944	1.166:879\$000
211.723.183	48.283:248\$000	215.501.443	64.618:918\$000	221.684.425	67.751:292\$000

Visto. — Canuto de Oliveira, Chefe da Secção.

PARTE V

5.^{me} Partie

Estado de São Paulo

État de Saint Paul

Commercio do

Commerce du

Resumo de mercadorias destinadas á alimentação

Resumé de marchandises destinées à l'alimentation

MERCADORIAS <i>Marchandises</i>	Unidade <i>Unité</i>	QUANTIDADE <i>Quantité</i>	
		1915	1916
Bebidas <i>Boissons</i>	Kilo	19:094\$811	16:540\$387
Cereaes, farinhas e grãos alimenticios <i>Céréales, farines et grains alimentaires</i>	»	163:228\$615	179:012\$631
Conservas e extractos <i>Conserves et extraits</i>	»	6:153\$326	4:856\$595
Fructas de mesa <i>Fruits pour la table</i>	»	1:654\$685	1:245\$159
Legumes e verduras <i>Légumes et verdure</i> s	»	22\$169	36\$374
Leite e seus derivados <i>Lait et ses dérivés</i>	»	923\$227	600\$075
Diversas <i>Diverses</i>	»	15:883\$298	11:295\$260
<i>Somma</i>		206:960\$131	213:586\$481
Forragens <i>Fourages</i>	»	8:541\$312	8:097\$944
TOTAL		215:501\$443	221:684\$425

H. J. Xavier de Brito, 2.º Escripturario.

porto de Santos

port de Santos

e forragens, nos dois ultimos annos

et fourrages, pendant les deux dernières années

MAPPA VI

6.^{me} Tableau

ANNO DE 1916

Année 1916

Valor a bordo no porto de Santos
Valeur à bord dans le port de Santos

MIL RÉIS PAPEL
Mil réis papier

MIL RÉIS OURO
Mil réis or

MIL RÉIS PAPEL <i>Mil réis papier</i>		MIL RÉIS OURO <i>Mil réis or</i>	
1915	1916	1915	1916
12.285:918\$000	14.710:641\$000	5.642:143\$000	6.458:733\$000
28.007:936\$000	37.698:571\$000	17.382:888\$000	16.666:606\$000
5.622:937\$000	5.622:876\$000	2.576:811\$000	2.476:620\$000
1.587:810\$000	1.495:985\$000	714:746\$000	663:600\$000
31:275\$000	58:949\$000	14:160\$000	25:656\$000
1.875:170\$000	1.516:805\$000	868 721\$000	664:094\$000
4.372:647\$000	5.480:586\$000	2.007:577\$000	2.442:532\$000
63.783:693\$000	66.584:413\$000	29.207:046\$000	29.397:891\$000
835:225\$000	1.166:879\$000	382:504\$000	516:982\$000
64.618:918\$000	67.751:292\$000	29.589:550\$000	29.914:873\$000

Visto. — Canuto de Oliveira, Chefe da Secção.

PARTE V

5.^{me} Partie

Estado de São Paulo

État de Saint Paul

Commercio do

Commerce du

Exportação por quantidade e

Exportation par quantité et

MERCADORIAS <i>Marchandises</i>	Unidade <i>Unité</i>	QUANTIDADE <i>Quantité</i>	
		1915	1916
CLASSE I — Animacs e seus productos			
<i>Classe I — Animaux et leurs produits</i>			
Animacs vivos	Cabeça	—	776
<i>Animaux vivants</i>			
Banha	Kilo	1.306	—
<i>Graisse</i>			
Bucho de peixe	»	968	1.656
<i>Ventreux de poisson</i>			
Carno resfriada e congelada	»	7.946.745	18.688.846
<i>V viande réfrigérée et congelée</i>			
Carne conservada	»	93.325	362.173
<i>V viande conservée</i>			
Cêra de abelhas	»	7.115	35.727
<i>Cire d'abeilles</i>			
Chifres	»	23.661	22.160
<i>Cornes</i>			
Couros curtidos e sola	»	368.553	259.729
<i>Cuirs tannés et semelle</i>			
Couros salgados	»	1.573.830	2.159.914
<i>Cuirs salés</i>			
Couros seccos	»	168.550	110.939
<i>Cuirs secs</i>			
Crina	»	10.581	21.810
<i>Crin</i>			
G rras ou unhas	»	—	28.877
<i>Griffes ou ongles</i>			
Glycerina	»	5.481	17.978
<i>Glycerine</i>			
Grude ou colla	»	1.216	—
<i>Colle</i>			
Lã	»	455	1.012
<i>Laine</i>			
Linguas seccas ou salgadas	»	22.059	16.178
<i>Langues sèches ou salées</i>			
Manufacturas de lâ	»	2.720	3.315
<i>Manufactures en laine</i>			
Ovos	»	—	1.400
<i>Oeufs</i>			
Pelles de cabra	»	—	10.535
<i>Peaux de chèvre</i>			
Pelles de carneiro	»	—	1.619
<i>Peaux de mouton</i>			
Pelles não especificadas	»	5	82
<i>Peaux non spécifiées</i>			
Sebo	»	—	12.000
<i>Suif</i>			

porto de Santos

port de Santos

valor, nos dois ultimos annos

par valeur, dans les deux dernières années

MAPPA VII

7.^{me} Tableau

ANNO DE 1916

Année 1916

Valor a bordo no porto de Santos
Valeur à bord dans le port de Santos

MIL RÉIS PAPEL <i>Mil réis papier</i>		MIL RÉIS OURO <i>Mil réis or</i>	
1915	1916	1915	1916
—	116:300\$000	—	49:879\$000
1:825\$000	—	810\$000	—
1:630\$000	3:312\$000	748\$000	1:520\$000
5.739:112\$000	15.716:962\$000	2.580:972\$000	6.985:147\$000
132:700\$000	612:719\$000	59:282\$000	271:357\$000
10:205\$000	84:278\$000	4:556\$000	37:275\$000
7:372\$000	7:394\$000	3:487\$000	3:173\$000
1.088:420\$000	1.029:235\$000	492:068\$000	449:065\$000
1.505:433\$000	2.317:260\$000	699:005\$000	1.038:549\$000
251:668\$000	175:716\$000	115:767\$000	77:929\$000
13:456\$000	24:776\$000	6:259\$000	10:918\$000
—	584\$000	—	262\$000
21:095\$000	65:545\$000	9:430\$000	29:106\$000
1:180\$000	—	532\$000	—
600\$000	3:828\$000	270\$000	1:721\$000
28:980\$000	35:202\$000	12:884\$000	15:583\$000
18:209\$000	21:000\$000	8:121\$000	9:039\$000
—	2:200\$000	—	940\$000
—	50:568\$000	—	21:886\$000
—	4:000\$000	—	1:761\$000
100\$000	450\$000	46\$000	202\$000
—	10:680\$000	—	4:703\$000

Exportação por quantidade e

Exportation par quantité et

MERCADORIAS <i>Marchandises</i>	Unidade <i>Unité</i>	QUANTIDADE <i>Quantité</i>	
		1915	1916
Toucinho defumado	Kilo	1.324	—
<i>Lard enfumé</i>			
Tripas salgadas.	»	11.847	7.783
<i>Tripes salées</i>			
Umbigos	»	—	21.279
<i>Ombilics</i>			
Xarque	»	1.031	146
<i>Viande sèche</i>			
CLASSE II — Mineraes e seus productos			
<i>Classe II — Minerais et leurs produits</i>			
Areia zirconio	Kilo	—	86.295
<i>Sable zirconium</i>			
Cinzas de ourivesaria	»	2.061	249
<i>Cendres de orfèrerie</i>			
Crystal.	»	2.399	1.950
<i>Crystal</i>			
Jóias	—	—	—
<i>Bijoux</i>			
Metaes velhos não especificados	Kilo	4.197.640	1.154.247
<i>Vieux métaux non spécifiés</i>			
Mica	»	19.183	7.574
<i>Mica</i>			
Mineraes não especificados	»	54.000	—
<i>Minerais non spécifiés</i>			
Pedras preciosas não especificadas	—	—	—
<i>Pierres précieuses non spécifiées</i>			
Pedras communs não especificadas	»	320	—
<i>Pierres communes non spécifiées</i>			
Terras e barros.	Kilo	—	15.050
<i>Terres et argiles</i>			
CLASSE III — Vegetaes e seus productos			
<i>Classe III — Végétaux et leurs produits</i>			
Aguardente	Litro	—	1.464
<i>Eau-de-vie</i>			
Algodão em rama.	Kilo	266	2.818
<i>Ouâte</i>			
Amendoim	»	—	4.000
<i>Pistache de terre</i>			
Arroz	»	600	175.826
<i>Riz</i>			
Assucar branco.	»	3.000	3.633
<i>Sucre raffiné</i>			
Bebidas não especificadas	»	1.500	—
<i>Boissons non spécifiées</i>			
Borracha « nangabeira »	»	3.931	23.357
<i>Caoutchouc « mangabeira »</i>			
Borracha « maniçoba »	»	—	10.405
<i>Caoutchouc « maniçoba »</i>			

valor, nos dois ultimos annos

par valeur, dans les deux dernières années

Valor a bordo no porto de Santos
Valeur à bord dans le port de Santos

MIL RÉIS PAPEL <i>Mil réis papier</i>		MIL RÉIS OURO <i>Mil réis or</i>	
1915	1916	1915	1916
1:400\$000	—	621\$000	—
6:150\$000	8:315\$000	2:780\$000	3:603\$000
—	4:256\$000	—	1:869\$000
1:200\$000	140\$000	542\$000	61\$000
—	41:465\$000	—	18:508\$000
3:500\$000	1:175\$000	1:609\$000	501\$000
11:000\$000	6:665\$000	5:589\$000	2:894\$000
14:500\$000	—	6:428\$000	—
167:905\$000	155:920\$000	75:499\$000	68:076\$000
22:520\$000	13:220\$000	10:133\$000	5:815\$000
6:840\$000	—	3:186\$000	—
—	7:000\$000	—	2:973\$000
500\$000	—	222\$000	—
—	26:000\$000	—	11:652\$000
—	441\$000	—	199\$000
369\$000	3:700\$000	167\$000	1:636\$000
—	1:200\$000	—	531\$000
335\$000	85:786\$000	150\$000	37:920\$000
1:500\$000	2:440\$000	678\$000	1:099\$000
1:000\$000	—	451\$000	—
9:304\$000	63:255\$000	4:272\$000	28:182\$000
—	43:000\$000	—	18:887\$000

Exportação por quantidade e

Exportation par quantité et

MERCADORIAS <i>Marchandises</i>	Unidade <i>Unité</i>	QUANTIDADE <i>Quantité</i>		
		1915	1916	
Borracha « seringa fina »	Kilo	5.239	42.259	
<i>Caoutchouc « seringa mince »</i>				
Cacão	»	—	22.560	
<i>Cacao</i>				
Café em grão	Sacca	12.119.741	9.943.158	
<i>Café en grain</i>				
Café em pó	Kilo	—	2.820	
<i>Café en poudre</i>				
Cêra de carnaúba	»	1.000	3.374	
<i>Cire de « carnaúba »</i>				
Charutos	Um	—	9.741	
<i>Cigarres</i>				
Cigarros	Kilo	4.649	1.991	
<i>Cigarettes</i>				
Doces não especificados	»	640	6.710	
<i>Confitures non spécifiées</i>				
Dormentes	Um	51	—	
<i>Chassis fixes</i>				
Estopa	Kilo	6.267	76.316	
<i>Étoupe</i>				
Extracto de mangue	»	—	4.432	
<i>Extrait de « mangue »</i>				
Farellos	»	3.264.950	2.000.336	
<i>Sons</i>				
Farinha de mandioca	»	—	55	
<i>Farine de manioc</i>				
Farinha não especificada	»	5.100	1.400	
<i>Farine non spécifiée</i>				
Feijão	»	64.367	29.929.987	
<i>Haricot</i>				
Folhas, raízes e resinas medicinaes.	»	—	758	
<i>Feuilles, racines et résines médicinales</i>				
Fructas <i>Fruits</i>	Abacaxis	»	217.526	152.520
	<i>Ananas</i>			
	Bananas	Cacho	1.893.944	2.252.479
	<i>Bananes</i>			
	Laranjas	Cento	1.000	6.614
<i>Oranges</i>				
Não especificadas	Kilo	—	46.032	
<i>Non spécifiés</i>				
Fumo desfiado	»	30	220	
<i>Tabac effilé</i>				
Fumo em folha	»	127.275	72.600	
<i>Tabac en feuille</i>				
Herva matte	»	45.082	113.493	
<i>« Matte »</i>				
Ipecacuanha	»	—	316	
<i>Ipecacuanha</i>				
Madeiras não especificadas	»	21.207	20.342	
<i>Bois non spécifiés</i>				
Manufatura de algodão	»	—	15.030	
<i>Manufacture de coton</i>				

valor, nos dois ultimos annos

par valeur, dans les deux dernières années

Valor a bordo nò porto de Santos
Valeur à bord dans le port de Santos

MIL RÉIS PAPEL <i>Mil réis papier</i>		MIL RÉIS OURO <i>Mil réis or</i>	
1915	1916	1915	1916
22:911\$000	197:470\$000	10:448\$000	84:818\$000
—	27:229\$000	—	12:354\$000
453.698:715\$000	456.749:740\$000	209.436:037\$000	201.873.079\$000
—	4:420\$000	—	1:957\$000
2:500\$000	9:644\$000	1:128\$000	4:322\$000
—	450\$000	—	195\$000
22:750\$000	5:150\$000	10:580\$000	2:238\$000
940\$000	6:653\$000	429\$000	2:945\$000
160\$000	—	72\$000	—
6:013\$000	68:529\$000	2:688\$000	29:714\$000
—	5:967\$000	—	2:656\$000
279:017\$000	241:364\$000	125:510\$000	109:308\$000
—	30\$000	—	14\$000
700\$000	500\$000	313\$000	221\$000
25:865\$000	8.816:555\$000	11:647\$000	3.899:579\$000
—	700\$000	—	298\$000
—	23:427\$000	19:257\$000	10:251\$000
41:856\$000	—	—	—
1.893:944\$000	2 252:479\$000	872:883\$000	996:735\$000
4:000\$000	55:025\$000	1:819\$000	24:983\$000
—	9:211\$000	—	4:201\$000
300\$000	1:232\$000	135\$000	559\$000
96:729\$000	96:558\$000	46:182\$000	43:585\$000
29:247\$000	60:084\$000	13:210\$000	27:019\$000
—	3:082\$000	—	1:362\$000
2:950\$000	3:200\$000	1:342\$000	1:406\$000
—	52:700\$000	—	24:241\$000

Exportação por quantidade e

Exportation par quantité et

MERCADORIAS <i>Marchandises</i>	Unidade <i>Unité</i>	QUANTIDADE <i>Quantité</i>	
		1915	1916
Medicamentos <i>Médicaments</i>	Kilo	9.530	178.085
Óleo não especificado <i>Huile non spécifiée</i>	»	407	580
Paina « Paina »	»	—	2.234
Piassava <i>Chiendent</i>	»	—	3.932
Plantas <i>Plantes</i>	—	—	—
Resíduos de algodão ou trapos <i>Résidus de coton ou chiffons</i>	Kilo	—	296
Sementes <i>Séances</i>	»	1.316	1.285
Tecidos de algodão <i>Tissus de coton</i>	—	—	3.921
Tomates « Tomates »	Kilo	—	18.757
TOTAL	—	—	—

H. J. Xavier de Brito, 2.º Escripturario.

valor, nos dois ultimos annos

par valeur, dans les deux dernières années

Valor a bordo no porto de Santos
Valeur à bord dans le port de Santos

MIL RÉIS PAPEL <i>Mil réis papier</i>		MIL RÉIS OURO <i>Mil réis or</i>	
1915	1916	1915	1916
10:390\$000	154:712\$000	4:687\$000	67:056\$000
1:000\$000	1:000\$000	450\$000	428\$000
—	3:960\$000	—	1:741\$000
—	2:021\$000	—	898\$000
1:750\$000	4:475\$000	832\$000	1:963\$000
—	180\$000	—	78\$000
1:68\$000	515\$000	531\$000	231\$000
—	20:653\$000	—	9:127\$000
—	7:503\$000	—	3:442\$000
465.212:904\$000	486.632:405\$000	214.666:744\$000	216.457:005\$000

Visto. — *Canuto de Oliveira*, *Chefe da Secção.*

PARTE V

5.^{me} Partie

Estado de São Paulo

État de Saint Paul

Comercio do porto de Santos

Commerce du port de Santos

MAPPA VIII

8.^{me} Tableau

ANNO DE 1916

Année 1916

Resumo da exportação, nos cinco ultimos annos

Résumé de l'exportation, dans les cinq dernières années

CLASSES <i>Classes</i>	Valor a bordo no porto de Santos <i>l'aleur à bord dans le port de Santos</i>				
	MIL RÉIS PAPEL <i>Mil réis papier</i>				
	1912	1913	1914	1915	1916
CLASSE I — Animaes e seus productos <i>Classe I — Animaux et leurs produits</i>	170.194\$000	118.830\$000	525.372\$000	8.830.720\$000	50.204.720\$000
CLASSE II — Mineraes e seus productos <i>Classe II — Minerais et leurs produits</i>	105.615\$000	251.600\$000	61.620\$000	226.765\$000	251.445\$000
CLASSE III — Vegetaes e seus productos <i>Classe III — Végétaux et leurs produits</i>	529.850.212\$000	480.010.826\$000	352.302.359\$000	456.155.413\$000	460.050.240\$000
TOTAL	570.135.051\$000	450.201.355\$000	352.949.348\$000	465.212.904\$000	489.632.405\$000

CLASSES <i>Classes</i>	Valor a bordo no porto de Santos <i>l'aleur à bord dans le port de Santos</i>				
	MIL RÉIS OURO <i>Mil réis or</i>				
	1912	1913	1914	1915	1916
CLASSE I — Animaes e seus productos <i>Classe I — Animaux et leurs produits</i>	100.850\$000	70.122\$000	311.177\$000	3.098.180\$000	0.015.728\$000
CLASSE II — Mineraes e seus productos <i>Classe II — Minerais et leurs produits</i>	62.603\$000	149.150\$000	36.379\$000	102.666\$000	110.416\$000
CLASSE III — Vegetaes e seus productos <i>Classe III — Végétaux et leurs produits</i>	313.090.641\$000	200.317.524\$000	191.356.601\$000	210.565.898\$000	207.331.456\$000
TOTAL	314.154.403\$000	290.537.096\$000	191.704.250\$000	214.666.744\$000	216.457.605\$000

H. J. Xavier de Brito, 2.^o Escripturnario.

Visto.—Canuto de Oliveira, Chefe da Secção.

PARTE V

5.^{me} Partie

Estado de São Paulo

État de Saint Paul

Commercio do porto de Santos

Commerce du port de Santos

MAPPA IX

9.^{me} Tableau

ANNO DE 1916

Année 1916

Movimento mensal da exportação nos cinco ultimos annos

Mouvement mensuel de l'exportation dans les cinq dernières années

MEZES Mois	Valor a bordo no porto de Santos Valeur à bord dans le port de Santos				
	MIL RÉIS PAPEL Mil réis papier				
	1912	1913	1914	1915	1916
Janeiro Janvier	41.852:018\$000	65.050:238\$000	49.561:147\$000	51.204:756\$000	28.884:513\$000
Fevereiro Février	33.421:064\$000	33.098:040\$000	36.113:878\$000	34.376:289\$000	34.872:119\$000
Março Mars	24.651:829\$000	18.574:653\$000	23.882:510\$000	44.821:374\$000	42.063:030\$000
Abril Avril	23.004:129\$000	9.185:218\$000	20.279:053\$000	38.071:317\$000	33.451:258\$000
Mai Mai	23.380:302\$000	14.830:203\$000	18.783:037\$000	17.118:635\$000	41.408:393\$000
Junho Juin	32.756:874\$000	16.051:161\$000	25.778:219\$000	9.230:050\$000	18.207:133\$000
Julho Juillet	41.877:069\$000	22.661:165\$000	17.720:713\$000	19.782:157\$000	35.647.072\$000
Agosto Août	30.266:508\$000	47.123:848\$000	8.302:106\$000	40.166:051\$000	36.467:025\$000
Setembro Septembre	61.312:657\$000	56.737:91\$000	27.450:976\$000	36.030:720\$000	40.068:816\$000
Outubro Octobre	93.052:112\$000	81.210:975\$000	39.224:983\$000	64.334:612\$000	52.824:556\$000
Novembro Novembre	50.321:105\$000	66.273:741\$000	41.223:864\$000	54.881:005\$000	68.598:816\$000
Dezembro Décembre	72.050:254\$000	58.575:402\$000	44.228:400\$000	55.115:908\$000	47.537:365\$000
SOMMA	530.135:351\$000	490.281:355\$000	352.949:348\$000	465.212:904\$000	489.632:405\$000

MEZES Mois	Valor a bordo no porto de Santos Valeur à bord dans le port de Santos				
	MIL RÉIS OURO Mil réis or				
	1912	1913	1914	1915	1916
Janeiro Janvier	24.801:196\$000	38.548:289\$000	29.606:605\$000	26.017:231\$000	12.252:516\$000
Fevereiro Février	19.805:074\$000	20.146:987\$000	21.400:817\$000	16.053.991\$000	14.812:706\$000
Março Mars	14.786:269\$000	11.007:201\$000	14.153:622\$000	21.399:096\$000	18.110:477\$000
Abril Avril	14.195:039\$000	5.443:110\$000	12.017:216\$000	17.691:705\$000	14.286:472\$000
Mai Mai	18.855:041\$000	8.788:269\$000	11.130:689\$000	7.763:272\$000	18.175:241\$000
Junho Juin	19.411:481\$000	9.511:798\$000	15.275:609\$000	4.198:391\$000	8.219:382\$000
Julho Juillet	21.816:052\$000	13.428:838\$000	10.501:163\$000	9.318:820\$000	16.358:600\$000
Agosto Août	17.035:709\$000	27.925:243\$000	4.117:572\$000	18.153:757\$000	16.819:570\$000
Setembro Septembre	36.351:222\$000	33.622:276\$000	12.011:574\$000	15.992:799\$000	22.671:039\$000
Outubro Octobre	55.141:992\$000	48.130:355\$000	18.114:315\$000	28.928:252\$000	23.661:000\$000
Novembro Novembre	29.819:915\$000	39.273:328\$000	20.540:393\$000	24.677:395\$000	30.210:474\$000
Dezembro Décembre	43.235:113\$000	31.711:402\$000	22.805:315\$000	24.432:035\$000	20.880:128\$000
SOMMA	314.154:103\$000	290.537:096\$000	191.704:250\$000	214.666:744\$000	216.457:603\$000

PARTE V

5 me Partie

Estado de São Paulo

État de Saint Paul

Commercio do

Commerce du

Exportação por paizes de

Exportation par pays de

PAIZES <i>Pays</i>	Valor a bordo <i>Valeur à bord</i>				
	MIL RÉIS PAPEL <i>Mil réis papier</i>				
	1912	1913	1914	1915	1916
Allemanha	80.600:838\$000	81.878:835\$000	25.712:572\$000	—	—
<i>Allemagne</i>	—	—	—	10:63\$000	59:254\$000
Argella	—	—	—	—	—
<i>Argelle</i>	—	—	—	—	—
Argentina	10.382:021\$000	8.753:718\$000	6.704:102\$000	7.500:511\$000	10.120:364\$000
<i>Argentine</i>	—	—	—	—	—
Austria-Hungria	40.819:808\$000	35.700:174\$000	10.243:580\$000	—	—
<i>Autriche-Hongrie</i>	—	—	—	—	—
Belgica	17.031:751\$000	15.577:385\$000	7.100:903\$000	—	—
<i>Belgique</i>	—	—	—	—	—
Canada	501:067\$000	405:960\$000	281:171\$000	21:506\$000	40:018\$000
<i>Canada</i>	—	—	—	—	—
Ceuta (Possessão Hespanhola)	—	—	—	—	5:926\$000
<i>Ceuta (Possession Espagnole)</i>	—	—	—	—	—
Chile	100:071\$000	105:225\$000	28:881\$000	33:032\$000	277:904\$000
<i>Chili</i>	—	—	—	—	—
Dinamarca	1.152:801\$000	1.031:385\$000	2.395:770\$000	12.733:761\$000	4.163:234\$000
<i>Danemark</i>	—	—	—	—	—
Egypto	—	—	—	4.500:528\$000	1.841:013\$000
<i>Egypte</i>	—	—	—	—	—
Estados Unidos	217.477:102\$000	165.683:274\$000	171.850:212\$000	214.363:319\$000	240.442:282\$000
<i>Etats-Unis</i>	—	—	—	—	—
França	51.741:856\$000	75.530:528\$000	32.637:06\$000	57.624:816\$000	100.827:720\$000
<i>France</i>	—	—	—	—	—
Gibraltar	—	—	—	32:814\$000	146:521\$000
<i>Gibraltar</i>	—	—	—	—	—
Grã-Bretanha	8.047:031\$000	11.332:761\$000	12.541:659\$000	17.520:287\$000	31.810:231\$000
<i>Angleterre</i>	—	—	—	—	—
Grecia	—	—	—	162:90\$000	—
<i>Grèce</i>	—	—	—	—	—
Hespanha	5.311:425\$000	4.661:982\$000	3.548:442\$000	3.451:018\$000	6.147:156\$000
<i>Espagne</i>	—	—	—	—	—
Hollanda	68.331:722\$000	69.267:121\$000	42.563:010\$000	50.975:661\$000	15.177:239\$000
<i>Hollande</i>	—	—	—	—	—
Ilha das Canarias	—	—	—	23:476\$000	41:148\$000
<i>Iles Canaries</i>	—	—	—	—	—
Ilha da Madeira	—	—	—	2:400\$000	—
<i>Ile Madère</i>	—	—	—	—	—
India	618\$000	—	—	—	—
<i>Indes</i>	—	—	—	—	—
Italia	8.957:437\$000	8.768:592\$000	18.887:740\$000	22.116:828\$000	51.607:032\$000
<i>Italie</i>	—	—	—	—	—
Japão	43:121\$000	43:961\$000	61:058\$000	—	144\$000
<i>Japon</i>	—	—	—	—	—
Melilla (Possessão Hespanhola)	—	—	—	14:340\$000	160:465\$000
<i>Melilla (Possession Espagnole)</i>	—	—	—	—	—
Portugal	12:101\$000	41:208\$000	4:616\$000	147:114\$000	150:521\$000
<i>Portugal</i>	—	—	—	—	—
Succia	—	—	—	55.805:559\$000	17.380:002\$000
<i>Suède</i>	—	—	—	—	—
Noruega	7.208:445\$000	7.343:050\$000	15.796:215\$000	17.854:020\$000	2.738:928\$000
<i>Norwege</i>	—	—	—	—	—
Tunisia	—	—	—	4:608\$000	1:215\$000
<i>Tunis</i>	—	—	—	—	—
Uruguay	411:094\$000	291:441\$000	138:378\$000	147:106\$000	415:790\$000
<i>Uruguay</i>	—	—	—	—	—
Varios paizes	2.202:811\$000	3.085:577\$000	2.667:082\$000	—	—
<i>Autres pays</i>	—	—	—	—	—
TOTAL	530.135:051\$000	490.281:355\$000	352.949:148\$000	465.212:904\$000	489.632:405\$000

H. J. Xavier de Brito, 2.º Escripturario.

porto de Santos

port de Santos

destino, nos cinco ultimos annos

destination dans les cinq dernières années

MAPPA X

10.^{me} Tableau

ANNO DE 1916

Année 1916

no porto de Santos
dans le port de Santos

MIL RÉIS OURO
Mil réis or

1912	1913	1914	1915	1916
53.037:537\$000	48.520:806\$000	15.237:082\$000	—	—
—	—	—	8.701\$000	26.051\$000
6.152:306\$000	5.187:405\$000	3.690:862\$000	3.418:357\$000	4.490:289\$000
24.207:291\$000	21.101:169\$000	6.071:554\$000	—	—
10.091:666\$000	9.231:012\$000	4.213:312\$000	—	—
332:486\$000	293:913\$000	165:695\$000	9:574\$000	16:908\$000
—	—	—	—	2.603\$000
64:636\$000	115:689\$000	16:679\$000	14:963\$000	121:338\$000
683:141\$000	628:969\$000	1.229:140\$000	5.869:613\$000	1.790:081\$000
—	—	—	2.243:688\$000	805:296\$000
128.875:320\$000	98.182:635\$000	92.239:096\$000	98.819:774\$000	109.033\$022\$000
30.661:814\$000	44.764:166\$000	17.896:161\$000	26.719:581\$000	44.635:366\$000
—	—	—	14:923\$000	64:817\$000
5.302:477\$000	6.715:713\$000	6.631:261\$000	8.012:987\$000	14.087:438\$000
—	—	—	76:526\$000	—
3.147:510\$000	2.762:655\$000	1.945:254\$000	1.593:661\$000	2.718:284\$000
40.433:021\$000	41.018:029\$000	23.210:862\$000	23.996:434\$000	6.659:566\$000
—	—	—	10:585\$000	18:175\$000
—	—	—	1:079\$000	—
366\$000	—	—	—	—
5.303:111\$000	5.166:202\$000	9.755:120\$000	10.178:099\$000	22.887:927\$000
25:554\$000	26:050\$000	37:960\$000	—	64\$000
—	—	—	6:646\$000	69:301\$000
7:170\$000	24:418\$000	2:535\$000	65:853\$000	68:422\$000
} 4.271:669\$000	4.354:438\$000	8.090:680\$000	25.434:067\$000	7.695:854\$000
			8.070:696\$000	1.170:754\$000
—	—	—	2:200\$000	528\$000
243:611\$000	172:706\$000	73:971\$000	67:836\$000	184:523\$000
1.305:300\$000	2.184:041\$000	1.193:213\$000	—	—
314.154:103\$000	290.537:096\$000	191.704:250\$000	214.666:744\$000	216.457:605\$000

Visto. — Canuto de Oliveira, Chefe da Secção.

PARTE V

5.^{me} Partie

Estado de São Paulo

État de Saint Paul

Commercio do porto de Santos

Commerce du port de Santos

MAPPA XI

11.^{me} Tableau

ANNO DE 1916

Année 1916

Importação e exportação pelo porto de Santos, nos dois ultimos annos

Importation et exportation par le port de Santos, dans les deux dernières années

PROCEDENCIA E DESTINO <i>Provenance et destination</i>	IMPORTAÇÃO <i>Importation</i>		EXPORTAÇÃO <i>Exportation</i>	
	1915	1916	1915	1916
Allemanha <i>Allemagne</i>	3.120:055\$000	135:855\$000	—	—
Argelia. <i>Argelie</i>	—	—	19:635\$000	59:254\$000
Argentina. <i>Argentine</i>	31.048:921\$000	38.753:274\$000	7.509:511\$000	10.129:664\$000
Austria-Hungria . . . <i>Antriche-Hongrie</i>	198:295\$000	559\$000	—	—
Belgica. <i>Belgique</i>	271:443\$000	384:929\$000	—	—
Canadá. <i>Canada</i>	1.790:658\$000	2.937:235\$009	21:598\$000	40:018\$000
Ceuta (Possessão Hes- panhola) <i>Ceuta (Possession Es- paguole)</i>	—	—	—	5:926\$000
Chile <i>Chili</i>	240:284\$000	219:025\$000	33:052\$000	277:994\$000
Dinamarca <i>Danemark</i>	1.644:376\$000	1.896:955\$000	12.733:769\$000	4.163:234\$000
Egypto. <i>Egypte</i>	—	—	4.809:528\$000	1.841:913\$000
Estados-Unidos <i>États-Unis</i>	42.429:439\$000	69.545.818\$000	214.393:346\$000	246.492:232\$000
França. <i>France</i>	6.311:797\$000	10.163.654\$000	57.624:816\$000	100.827:729\$000
Gibraltar <i>Gibraltar</i>	—	—	32:844\$000	146:529\$000
Grã-Bretanha <i>Angleterre</i>	28.350:087\$000	37.557:763\$000	17.529:287\$000	31.819:231\$000
Grecia <i>Grèce</i>	—	—	162:950\$000	—
Hespanha <i>Espagne</i>	3.083:716\$000	4.156:526\$000	3.451:048\$000	6.147:159\$000

Importação e exportação pelo porto de Santos, nos dois ultimos annos
Importation et exportation par le port de Santos, dans les deux dernières années

PROCEDENCIA E DESTINO <i>Provenance et destination</i>	IMPORTAÇÃO <i>Importation</i>		EXPORTAÇÃO <i>Exportation</i>	
	1915	1916	1915	1916
Hollanda <i>Hollande</i>	915:800\$000	1.285:060\$000	50.975:664\$000	15.177:239\$000
Ilha das Canarias . . . <i>Îles Canaries</i>	—	—	23:476\$000	41:148\$000
Ilha da Madeira . . . <i>Ile Madère</i>	—	—	2:400\$000	—
India <i>Indes</i>	8.375:957\$000	10.936:448\$000	—	—
Italia <i>Italie</i>	16.629:067\$000	18.615:819\$000	22.116:828\$000	51.607:032\$000
Japão <i>Japon</i>	44:776\$000	49.402\$000	—	144\$000
Melilla (Posessão Hes- panhola) <i>Melille (Possession Es- pagnole)</i>	—	—	14:346\$000	160:465\$000
Noruega <i>Norwège</i>	2.496:218\$000	1.727:761\$000	17.854:029\$000	2.738:928\$000
Portugal <i>Portugal</i>	6.373:554\$000	10.053:075\$000	147:114\$000	150:529\$000
Suecia <i>Suède</i>	1 355:868\$000	2.625:198\$000	55.605:559\$000	17.389:002\$000
Tunisia <i>Tunis</i>	—	—	4:608\$000	1:245\$000
Suissa <i>Suisse</i>	1.191:913\$000	2.197:025\$000	—	—
Uruguay <i>Uruguay</i>	81:394\$000	723:370\$000	147:496\$000	415:790\$000
Varios paizes <i>Autres pays</i>	933:198\$000	1.607:262\$000	—	—
TOTAL	156.886:816\$000	215.572:013\$000	465.212:904\$000	489.632:405\$000

H. J. Xavier de Brito, 2.º Escriptuario.

Visto.—Canuto de Oliveira, Chefe da Secção.

PARTE V

5.^{me} Partie

Estado de São Paulo

État de Saint Paul

Commercio do

Commerce du

Exportação de café pelo porto de

Exportation de café par le port de

DESTINO <i>Destination</i>	Quantidade (saccas) <i>Quantité (sacs)</i>				
	1912	1913	1914	1915	1916
Allemanha <i>Allemagne</i>	1.439.444	1.686.783	575.590	—	—
Argelia <i>Argelie</i>	—	—	—	500	1.250
Argentina <i>Argentine</i>	153.505	149.445	116.455	150.020	163.790
Austria-Hungria <i>Autriche-Hongrie</i>	693.572	764.458	236.677	—	—
Belgica <i>Belgique</i>	286.311	334.988	163.982	—	—
Canadá <i>Canada</i>	—	—	—	550	1.000
Centa <i>Centa</i>	—	—	—	—	125
Chile <i>Chili</i>	—	—	—	720	5.673
Dinamarca <i>Danemark</i>	—	—	—	336.283	96.849
Egypto <i>Egypte</i>	22.751	36.499	30.970	128.325	42.375
Estados-Unidos <i>États-Unis</i>	3.677.777	3.454.326	4.192.829	5.678.056	5.202.096
França <i>France</i>	877.309	1.576.405	798.961	1.508.678	1.998.706
Gibraltar <i>Gibraltar</i>	1.927	1.364	1.400	875	3.155
Grã-Bretanha <i>Angleterre</i>	150.201	237.509	305.153	362.213	557.298
Grecia <i>Grèce</i>	—	—	—	4.625	—
Hespanha <i>Espagne</i>	89.899	96.053	86.009	93.139	132.540
Hollanda <i>Hollande</i>	1.156.467	1.471.557	1.037.011	1.368.059	342.543
Ilhas Canarias <i>Iles Canaries</i>	—	—	—	650	875
Italia <i>Italie</i>	151.800	181.592	465.601	537.233	926.229
Japão <i>Japon</i>	—	—	—	—	3
Melilla <i>Melille</i>	—	—	—	395	3.542
Noruega <i>Norwège</i>	—	—	—	467.388	67.231
Portos da Grã-Bretanha (á ordem) <i>Ports de l'Angleterre (à l'ordre)</i>	—	4.922	7.500	—	—
Portugal <i>Portugal</i>	138	571	102	3.925	2.428
Rumania <i>Roumanie</i>	500	750	875	—	—

porto de Santos

port de Santos

Santos, nos cinco ultimos annos

Santos dans les cinq dernières années

Valor a bordo no porto de Santos (Mil réis papel)
Valeur à bord dans le port de Santos (Mil réis papier)

1912	1913	1914	1915	1916
88.555:192\$000	81.374:419\$000	24.995:352\$000	-	-
-	-	-	19:635\$000	59:254\$000
9.054:062\$00	7.173:170\$000	4.775:938\$000	5.515:906\$000	7.565:257\$000
40.849:808\$000	35.709:474\$000	10.245:580\$000	-	-
17.020:899\$000	15.556:248\$000	7.104:543\$000	-	-
-	-	-	21:598\$000	40:018\$000
-	-	-	-	5:926\$000
-	-	-	26:318\$000	243:491\$000
-	-	-	12.733:769\$000	4.163:234\$000
1.340:894\$000	1.648:806\$000	1.307:982\$000	4.809:528\$000	1.841:913\$000
217.408:788\$000	165.682:949\$000	171.850:548\$000	211.347:404\$000	241.157:129\$000
51.636:801\$000	75.522:885\$000	32.935:861\$000	56.863:013\$000	91.728:898\$000
112:613\$000	68:079\$000	57:683\$0000	32:845\$000	146:529\$000
8.818:468\$000	11.292:187\$000	12.505:278\$000	13.485:075\$000	25.875:254\$000
-	-	-	162:950\$000	-
5.310:685\$000	4.661:877\$000	3.546:642\$000	3.439:018\$000	6.061:465\$000
68.222:836\$000	69.210:395\$000	42.561:177\$000	50.975:664\$000	15.080:651\$000
-	-	-	23:476\$000	41:148\$000
8.937:926\$000	8.684:237\$000	18.828:158\$000	20.478:193\$000	42.019:840\$000
-	-	-	-	144\$000
-	-	-	14:000\$000	160:465\$000
-	-	-	17.854:028\$000	2.738:928\$000
-	278:204\$000	325:865\$000	-	-
8:104\$000	28:627\$000	4:316\$000	147:028\$000	112:829\$000
30:097\$000	32:265\$000	37:867\$000	-	-

Exportação de café pelo porto de

Exportation de café par le port de

DESTINO <i>Destination</i>	Quantidade (saccas) <i>Quantité (sacs)</i>				
	1912	1913	1914	1915	1916
Russia <i>Russie</i>	1.249	2.000	125	—	—
Suecia <i>Suède</i>	115.408	142.446	332.072	1.474.204	388.629
Tunis <i>Tunis</i>	—	—	—	125	32
Turquia asiatica <i>Turquie asiatique</i>	7.674	18.089	3.780	—	—
Turquia européa <i>Turquie européenne</i>	2.750	12.375	2.125	—	—
Uruguay <i>Uruguay</i>	6.979	6.000	3.339	3.778	6.789
Varios paizes <i>Autres pays</i>	39.058	51.113	133.001	—	—
TOTAL	8.934.719	10.229.245	8.493.557	12.119.741	9.943.158

H. J. Xavier de Brito, 2.º Escripturnario.

Santos, nos cinco ultimos annos

Santos dans les cinq dernières années

Valor a bordo no porto de Santos (Mil réis papel)
 Valeur à bord dans le port de Santos (Mil réis papier)

1912	1913	1914	1915	1916
74:974\$000	93:332\$000	5:390\$000	—	—
6.809:022\$000	6.780:791\$000	13.324:774\$000	55.605:559\$000	17.389:002\$000
—	—	—	4:608\$000	1:245\$000
442:925\$000	836:154\$000	164:122\$000	—	—
164:048\$000	570:007\$000	92:027\$000	—	—
410:329\$000	284:941\$000	137:398\$000	138:754\$000	317:120\$000
2.303:372\$000	2.510:615\$000	5.287:508\$000	—	—
527.511:843\$000	487.999:662\$000	350.094.009\$000	453.698:715\$000	456.749:740\$000

Visto. — *Canuto de Oliveira*, Chefe da Secção.

PARTE V

5.^{me} Partie

Estado de São Paulo
État de Saint Paul

Commercio do porto de Santos
Commerce du port de Santos

MAPPA XIII

13.^{me} Tableau

ANNO DE 1916
Année 1916

Exportação de café para o exterior, nos dez últimos annos
Exportation de café pour l'extérieur, dans les dix dernières années

ANNOS <i>Années</i>	Saccas <i>Sacs</i>	Mil réis papel <i>Mil réis papier</i>	Mil réis ouro <i>Mil réis or</i>	Preço medio annual, per sacca <i>Prix moyen annuel</i>	
				Papel <i>Papier</i>	Ouro <i>Or</i>
1007	11.470.116	340.776:137#000	150.480:101#000	29#710	16#907
1908	8.040.110	275.091:110#000	152.992:969#000	30#771	17#110
1909	13.453.101	429.323:311#000	230.323:205#000	31#913	17#789
1010	6.834.742	278.543:157#000	173.388:721#000	40#751	25#360
1911	8.719.742	477.693:319#000	282.819:690#000	51#780	32#131
1012	8.034.719	527.511:813#000	312.599:609#000	50#011	31#184
1913	10.229.215	487.009:302#000	289.184:083#000	47#703	28#270
1014	8.493.557	350.094:009#000	190.100:005#000	44#219	22.383
1915	12.109.744	453.698:713#000	209.438:037#000	37#435	17#281
1916	9.043.458	456.740:710#000	201.873:070#000	45#936	20#303
TOTAL	99.138.243	4.077.454:0065000	2.242.186:7161000	—	—

H. J. Xavier de Brito, 2.º Escripturario.

Visto — Canuto de Oliveira, Chefe da Secção.

MAPPA XIV

14.^{me} Tableau

Exportação de café pelo porto de Santos, desde 1839-1840 até 1916
Exportation de café par le port de Santos, depuis 1839-1840 jusqu'à 1916

ANNOS <i>Années</i>	Saccas <i>Sacs</i>	Kilos	ANNOS <i>Années</i>	Saccas <i>Sacs</i>	Kilos
1839—1840	27.305	2.047.875	1878—1879	1.210.164	72.009.840
1840—1841	36.000	2.700.000	1879—1880	1.012.139	62.528.840
1841—1842	20.121	1.531.575	1880—1881	1.204.3.8	72.259.680
1842—1843	10.572	792.900	1881—1882	1.524.486	91.169.160
1843—1844	22.426	1.681.059	1882—1883	1.827.846	109.670.760
1844—1845	40.315	3.023.625	1883—1884	1.929.029	115.741.740
1845—1846	16.491	3.481.800	1884—1885	2.165.116	129.000.960
1846—1847	49.348	3.701.100	1885—1886	1.657.176	99.430.560
1847—1848	51.568	3.897.600	1886—1887	2.278.498	136.709.880
1848—1849	55.710	4.178.250	1887—1888	1.309.937	78.506.220
1849—1850	29.490	2.211.750	1888—1889	2.515.706	152.742.300
1850—1851	82.608	6.195.600	1889—1890	2.011.503	122.490.180
1851—1852	91.045	6.828.375	1890—1891	2.052.322	177.139.320
1852—1853	73.720	5.520.000	1891—1892	4.090.045	245.456.700
1853—1854	99.859	7.489.425	1892	2.820.278	169.216.680
1854—1855	165.487	12.411.525	1893	2.006.915	174.414.900
1855—1856	154.196	11.564.700	1894	4.372.915	262.374.900
1856—1857	151.587	11.369.025	1895	1.006.591	240.395.460
1857—1858	159.712	11.978.400	1896	5.725.393	343.521.780
1858—1859	182.793	13.709.475	1897	5.767.953	316.077.180
1859—1860	291.696	21.877.200	1898	6.057.751	363.465.000
1860—1861	256.356	19.226.700	1899	6.111.682	366.700.920
1861—1862	287.245	21.543.375	1900	10.033.427	602.005.620
1862—1863	283.778	21.283.350	1901	8.471.502	508.290.120
1863—1864	212.853	15.063.975	1902	7.894.458	473.667.480
1864—1865	328.126	21.609.450	1903	6.571.500	394.290.540
1865—1866	255.146	19.135.950	1904	7.453.752	417.225.120
1866—1867	222.732	16.704.900	1905	10.166.257	609.965.420
1867—1868	423.819	31.786.425	1906	11.470.169	688.206.960
1868—1869	500.348	37.526.100	1907	8.910.419	536.408.940
1869—1870	502.640	37.698.000	1908	13.453.104	807.186.240
1870—1871	437.580	32.848.500	1909	6.834.712	410.082.720
1871—1872	404.605	30.345.375	1910	8.719.742	523.184.520
1872—1873	446.210	33.465.750	1911	8.934.719	536.083.110
1873—1874	666.949	50.021.175	1912	10.229.245	613.754.700
1874—1875	826.426	49.585.560	1913	8.493.557	500.613.420
1875—1876	751.997	45.269.820	1914	12.119.744	727.184.400
1876—1877	628.898	37.733.850	1915	9.943.158	501.589.480
1877—1878	988.952	59.337.120	1916	—	—

OBSERVAÇÃO — As saccas de café exportadas eram de cinco arrobas, ou 75 kilos até 1873—74 e de 1874—75 em diante de 60 kilos.

OBSERVATION — Les sacs de café exportés contenaient cinq arrobes, ou 75 kilos, jusqu'à 1873-74 mais, dès lors ils n'en contiennent plus que 60

H. J. Xavier de Brito, 2.º Escripturario.

Visto. — Canuto de Oliveira, Chefe da Secção.

PARTE V

5.^{me} Partie

Estado de São Paulo

État de Saint Paul

Exportação

Exportation

MAPPA XV

15.^{me} Tableau

ANNO DE 1916

Année 1916

Exportação do café paulista desde 1880-1881 até 1916

Exportation du café de Saint Paul, depuis 1880 jusqu'à 1916

ANNOS <i>Années</i>	Quantidade em kilos <i>Quantité en kilos</i>	Valor official <i>Valeur officielle</i>	Imposto arrecadado <i>Impôt perçu</i>	Preço medio do café 10 kilos <i>Prix moyen du café 10 kilos</i>
1880-1881	97.223.835	38.637.059\$004	1.797.022\$736	3\$974
1881-1882	115.124.716	30.890.847\$836	1.561.417\$781	3\$965
1882-1883	137.468.220	42.753.030\$562	1.687.413\$239	3\$110
1883-1884	138.172.965	36.180.786\$086	2.191.370\$507	3\$065
1884-1885	140.687.272	55.004.725\$563	2.150.932\$840	3\$900
1885-1886	112.407.780	42.216.721\$577	1.612.976\$428	3\$775
1886-1887	168.490.690	89.964.267\$675	3.374.290\$707	5\$300
1887-1888	84.774.612	49.303.546\$900	1.880.141\$872	5\$810
1888-1889	169.175.334	82.831.418\$852	3.253.906\$224	4\$890
1889-1890	137.898.061	80.875.441\$356	3.126.908\$765	5\$860
1890-1891	195.447.568	141.985.270\$770	5.618.794\$542	7\$260
Julho a Dezembro de 1891 . <i>Juillet à Décembre—1891</i>	119.166.000	107.433.121\$400	6.769.828\$106	9\$010
1892	245.456.719	251.815.025\$228	26.553.473\$824	10\$250
1893	169.216.720	214.057.479\$960	23.312.547\$028	12\$640
1894	174.414.912	232.346.430\$888	25.560.839\$246	13\$320
1895	262.375.176	294.295.419\$366	32.396.699\$960	11\$210
1896	240.395.503	272.506.960\$749	29.598.782\$153	11\$330
1897	343.521.826	304.578.830\$542	33.492.267\$383	8\$860
1898	346.077.230	252.827.639\$550	26.026.275\$272	7\$300
1899	363.465.115	264.076.940\$548	29.050.730\$688	7\$260
1900	366.700.935	266.780.391\$879	29.282.311\$338	7\$270
1901	602.005.632	290.482.447\$261	31.989.404\$656	4\$825
1902	508.290.160	266.588.204\$884	24.918.583\$792	4\$449
1903	473.667.486	201.324.425\$035	22.145.686\$754	4\$250
1904	380.080.210	224.835.631\$286	24.816.823\$829	5\$910
1905	450.731.848	213.780.473\$211	19.296.839\$577	4\$740
1906	616.683.973	291.055.726\$862	26.195.022\$820	4\$710
1907	674.863.571	310.904.607\$783	27.981.414\$701	4\$600
1908	496.028.650	246.551.044\$390	22.189.593\$925	4\$600
1909	802.190.738	369.007.739\$460	33.210.696\$576	4\$600
1910	421.992.494	194.116.547\$870	17.470.489\$310	4\$600
1911	496.136.930	306.300.417\$000	27.567.037\$482	6\$173
1912	536.366.165	407.279.079\$200	36.665.120\$243	7\$593
1913	568.667.053	454.933.651\$600	40.944.059\$846	8\$000
1914	482.772.413	386.217.930\$700	34.759.612\$871	8\$000
1915	702.316.795	456.505.892\$400	41.085.530\$171	6\$500
1916	573.292.475	372.640.106\$940	33.537.609\$688	6\$500

H. J. Xavier de Brito, 2.º Escripturário.

Visto. — Canulo de Oliveira, Chefe da Secção.

P A R T E V

5.^{me} Partie

Estado de São Paulo

État de Saint Paul

Exportação

Exportation

M A P P A XVI

16.^{me} Tableau

ANNO DE 1916

Année 1916

Valor official da exportação geral do Estado de São Paulo, desde 1889 até 1916
 Valeur officielle de l'exportation de l'État de Saint Paul, depuis 1889 jusqu'à 1916

ANNOS <i>Années</i>	Valor official <i>Valeur officielle</i>	Impostos pagos <i>Impôts payés</i>
1889—1890	82.046:655\$681	3.163:210\$277
1890—1891	143.244:098\$087	5.647:545\$291
1891—1892	252.597:902\$269	26.608:182\$485
1893	214.648:337\$253	23.359:232\$298
1894	233.272:305\$958	25.628:033\$023
1895	295.328:087\$334	32.481:816\$618
1896	273.845:666\$275	30.075:137\$745
1897	305.996:678\$375	33.624:965\$054
1898	256.109:872\$650	26.365:140\$488
1899	265.370:998\$575	29.241:971\$524
1900	268.040:060\$125	29.425:356\$252
1901	293.872:783\$203	32.061:268\$064
1902	226.893:329\$291	24.969:756\$538
1903	202.251:793\$000	22.266:877\$342
1904	225.888:893\$538	24.932:843\$145
1905	213.780:473\$211	19.296:639\$577
1906	356.032:099\$190	25.858:451\$677
1907	375.471:730\$571	27.827:039\$837
1908	314.855:495\$743	22.263:899\$608
1909	416.760:831\$565	33.315:430\$302
1910	242.643:999\$299	17.601:091\$752
1911	384.190:503\$003	27.736:861\$305
1912	521.069:323\$347	36.844:295\$726
1913	558.004:516\$790	41:118:393\$686
1914	509.668:630\$990	34.989:616\$702
1915	665.729:516\$215	41.471:533\$151
1916	639.020:055\$349	34.166:389\$098

PARTE V

5.^{me} Partie

Estado de São Paulo

État de Saint Paul

Exportação

Exportation

MAPPA XVII

17.^{me} Tableau

ANNO DE 1916

Année 1916

Café paulista exportado durante o anno, com declaração das estações arrecadadoras onde foram verificados os respectivos despachos

Café de Saint Paul exporté, pendant l'année, avec la déclaration des bureaux de perception où les respectives dépêches ont été vérifiées

ESTAÇÕES ARRECADADORAS <i>Bureaux de perception</i>	Kilos	Valor official <i>Valeur officielle</i>	Imposto pago <i>Impôt payé</i>
Areias	435.300	282:945\$000	25:465\$050
Bananal	182.906	118:891\$500	10:700\$240
Bragança	15.370	9:990\$500	899\$145
Caçapava	637.229	414:199\$000	37:277\$900
Cachoeira	450.120	292:578\$000	26:332\$020
Cananéa	5.760	3:744\$000	336\$960
Capital	5.844.775	3.799:104\$000	341:919\$363
Cruzeiro	336.283	218.584:\$340	19:672\$591
Espirito Santo do Pinhal	660	429\$000	38\$610
Estradas de Ferro	80.420	52:273\$000	4:704\$573
Guaratinguetá	1.332.331	866:015\$150	77:941\$362
Iguape	—	—	—
Itararé	5.345	3:474\$900	312\$749
Jacarehy	11.760	7:644\$000	687\$960
Lorena	232.905	151:338\$250	13:624\$942
Pindamonhangaba	513.684	333:894\$600	30:050\$514
Pinheiros	386.128	250:983\$200	22:588\$487
Queluz	371.070	241:189\$000	21:707\$015
Recebedoria de Minas	339.418	259:621\$600	23:365\$931
Santos	560.275.976	364.179:384\$300	32.776:144\$588
São Bento do Sapucahy	43.083	28:004\$400	2:520\$400
São João do Curralinho	1.916	1:245\$600	112\$160
São José do Barreiro	154.165	100:207\$200	9:018\$648
São José dos Campos	275.862	179:310\$400	16:137\$940
São Sebastião	—	—	—
Silveiras	129.420	84:123\$000	7:571\$070
Socorro	060	39\$000	3\$510
Taubaté	1.095.589	712:133\$000	64:091\$970
Tremembé	74.940	48:711\$000	4:383\$990
TOTAL	573.292.475	372.640:106\$940	33.537:609\$688

H. J. Xavier de Brito, 2.º Escripturario.

Visto.—Canuto de Oliveira, Chefe da Secção.

PARTE V

5.^{me} Partie

Estado de São Paulo

État de Saint Paul

Exportação

Exportation

MAPPA XVIII

18.^{me} Tableau

ANNO DE 1916

Année 1916

Mercadorias de produção do Estado de São Paulo, exportadas livres de direito, pelo porto de Santos, pela Estrada de Ferro Central do Brasil e por outras estações

Marchandises de production de l'État de Saint Paul, exportées, qui ne payent pas l'impôt de sortie, par le port de Santos, par le chemin de Fer «Central do Brasil» et d'autres bureaux

MERCADORIAS <i>Marchandises</i>	SANTOS		Estrada de Ferro Central do Brasil e outras estações <i>Chemin de Fer «Central do Brasil» e d'autres bureaux</i>		TOTAL	
	Kilo	Valor official <i>l'aleur officielle</i>	Kilo	Valor official <i>l'aleur officielle</i>	Kilo	Valor official <i>l'aleur officielle</i>
Abacaxis	216.570	39:430\$000	—	—	216.570	39:430\$000
Ananas						
Acidos	316.005	221:473\$110	—	—	316.005	221:473\$110
<i>Acides</i>						
Aguardente	1.792	1:190\$000	685.758	452:600\$280	687.550	453:790\$280
<i>Eau-de-vie</i>						
Agua mineral	474.001	216:665\$000	123.373	56:751\$580	597.377	273:416\$580
<i>Eaux minerales</i>						
Alcool	164.865	111:460\$800	—	—	164.865	111:460\$800
<i>Alcool</i>						
Alfafa	1.200	350\$000	—	—	1.200	350\$000
<i>Luzerne</i>						
Algodão	32.971	97:534\$000	—	—	32.971	97:534\$000
<i>Colon</i>						
Alpargatas	200.553	726:905\$000	—	—	200.553	726:905\$000
<i>Alpagates</i>						
Aniagem	1.446.270	8.676:317\$000	665.933	1.331:866\$000	2.112.203	5.008:183\$000
<i>Colettes</i>						
Animaes	280.954	90:010\$000	—	4.500:000\$000	280.954	4.500:010\$000
<i>Animaux</i>						
Arame	17.134	28:812\$500	69.743	69:743\$000	86.877	98:555\$500
<i>Fil d'archal</i>						
Armarinho	278.432	2.256:208\$550	2.586.088	7.758:264\$000	2.864.520	10.014:472\$550
<i>Menus objets</i>						
Arroz	689.772	299:330\$180	15.158.814	4.369:015\$580	15.848.586	4.668:345\$760
<i>Riz</i>						
Assucar	126.738	85:786\$500	2.113.462	1.056:734\$000	2.240.200	1.142:517\$500
<i>Sucre</i>						
Azeite	400	900\$000	—	—	400	900\$000
<i>Huile d'olive</i>						
Bananas	33.902.010	2.335:805\$000	—	—	33.902.010	2.335:805\$000
<i>Bananes</i>						
Barbante	58.008	193:832\$000	—	—	58.008	193:832\$000
<i>Ficelle</i>						
Barris varios	15.384	5:240\$000	—	—	15.384	5:240\$000
<i>Futailles</i>						
Batatas	37.516	14:270\$000	6.859.515	1.379:903\$000	6.937.031	1.394:173\$000
<i>Pommes de terre</i>						
Bebidas	322.955	383:771\$000	696.389	696:389\$000	1.019.344	1.080:166\$000
<i>Boissons</i>						
Biscuitos	239.121	369:356\$850	876.442	1.314:663\$000	1.115.563	1.684:019\$850
<i>Biscuits</i>						
Borracha	26.881	75:134\$000	8.112	20:280\$000	34.993	95:414\$000
<i>Caoutchouc</i>						
Brinquedos	1.816	6:073\$700	—	—	1.816	6:073\$700
<i>Bimbelots</i>						
Cacau	8.865	6:107\$400	—	—	8.865	6:107\$400
<i>Cacao</i>						
Cal	—	—	788.307	78:830\$700	788.307	78:830\$700
<i>Chaux</i>						

Mercadorias de produção do Estado de São Paulo, exportadas livres de direito, pelo porto de Santos, pela Estrada de Ferro Central do Brasil e por outras estações

Marchandises de production de l'État de Saint Paul exportées, qui ne payent pas l'impôt de sortie par le port de Santos, par le chemin de Fer «Central do Brasil» et d'autres bureaux

MERCADORIAS <i>Marchandises</i>	SANTOS		Estrada de Ferro Central do Brasil e outras estações <i>Chemin de Fer «Central do Brasil» et d'autres bureaux</i>		TOTAL	
	Kilo	Valor official <i>Valeur officielle</i>	Kilo	Valor official <i>Valeur officielle</i>	Kilo	Valor official <i>Valeur officielle</i>
Calçados <i>Chaussures</i>	232.607	2.072:508\$300	1.183.892	9.471:136\$000	1.416.499	11.543:644\$300
Carnes resfriadas. <i>Viandes refroidies</i>	19.140.103	17.216:248\$800	—	—	19.140.103	17.216:248\$800
Carnes diversas <i>Viandes diverses</i>	—	—	5.464.848	4.371:878\$400	5.464.848	4.371:878\$400
Cêra <i>Cire</i>	31.174	63:000\$000	—	—	31.174	63:000\$000
Cerveja <i>Bière</i>	2.864.246	1.598:585\$000	4.909.753	2.945:854\$800	7.773.999	4.544:436\$800
Chapéus <i>Chapeaux</i>	253.153	2.380:587\$850	178.832	1.609:188\$000	431.985	3.990:075\$850
Chifres. <i>Cornes</i>	23.256	7:847\$000	—	—	23.256	7:847\$000
Cigarros <i>Cigarettes</i>	12.827	66:492\$000	—	—	12.827	66:492\$000
Cinzas auríferas <i>Cendres aurifères</i>	240	1:000\$000	—	—	240	1:000\$000
Cofres <i>Coffres</i>	24.065	33:270\$000	—	—	24.065	33:270\$000
Colla <i>Colle</i>	27.182	27:135\$000	—	—	27.182	27:135\$000
Comestíveis <i>Comestibles</i>	307.742	205:780\$800	—	—	307.742	205:780\$800
Conservas <i>Conserves</i>	221.193	284:778\$500	—	—	221.193	284:778\$500
Cordas <i>Cordes</i>	75.601	161:584\$100	—	—	75.601	161:584\$100
Corôas funerárias <i>Couronnes funéraires</i>	24.045	76:563\$800	—	—	24.045	76:563\$800
Couros preparados <i>Cuirs préparés</i>	9.712	45:900\$000	—	—	9.712	45:900\$000
Crina <i>Crin</i>	3.727	6:910\$000	—	—	3.727	6:910\$000
Doces <i>Confitures</i>	147.715	318:183\$000	—	—	147.715	318:183\$000
Drogas <i>Drogues</i>	355.050	422:578\$070	1.331.664	2.663:928\$000	1.687.014	3.086:496\$070
Esteiras <i>Nappes</i>	393.810	162:793\$000	592.440	227:445\$000	986.250	390:238\$000
Estopas <i>Étoupes</i>	231.232	191:441\$000	—	—	231.232	191:441\$000
Farelo <i>Son</i>	4.832.758	581:265\$400	—	—	4.832.758	581:265\$400
Farinhas diversas <i>Farines diverses</i>	18.490	7:330\$000	616.683	123:336\$800	635.173	130:666\$600
Farinha de trigo <i>Farine de blé</i>	5.122.113	2.037:964\$500	442.613	132:783\$900	5.564.726	2.170:748\$400
Feijão <i>Haricot</i>	43.467.830	12.266:523\$850	24.385.368	5.272:570\$040	62.298.758	17.539:096\$890
Ferragens <i>Ferrures</i>	161.935	349:243\$400	3.140.028	6.280:056\$000	3.301.963	6.629:299\$400
Ferro <i>Fer</i>	25.873	24.160\$000	505.063	454:556\$700	530.936	478:716\$700
Fios de algodão <i>Fils de coton</i>	571.317	1.841:023\$700	81.697	204:992\$500	653.314	2.046:016\$200

Mercadorias de produção do Estado de São Paulo, exportadas livres de direito, pelo porto de Santos, pela Estrada de Ferro Central do Brasil e por outras estações

Marchandises de production de l'État de Saint Paul exportées, qui ne payent pas l'impôt de sortie, par le port de Santos, par le chemin de Fer «Central do Brasil» et d'autres bureaux

MERCADORIAS <i>Marchandises</i>	SANTOS		Estrada de Ferro Central do Brasil e outras estações <i>Chemin de Fer «Central do Brasil» et d'autres bureaux</i>		TOTAL	
	Kilo	Valor official <i>Valeur officielle</i>	Kilo	Valor official <i>Valeur officielle</i>	Kilo	Valor official <i>Valeur officielle</i>
Fios de juta. <i>Fils de jute</i>	20.036	46:120\$000	—	—	20.036	46:120\$000
Fios de lã <i>Fils de laine</i>	4.500	3:000\$000	—	—	4.500	3:000\$000
Forragens <i>Fourrages</i>	—	—	2.608.262	521:652\$400	2.608.262	521:652\$400
Fructas <i>Fruits</i>	52.130	13:237\$000	413.475	103:308\$750	465.605	116:605\$750
Garrafas vazias <i>Bouteilles vides</i>	2.120.828	862:191\$800	3.589.059	1.076:987\$700	5.710.787	1.939:179\$500
Gomma <i>Gomme</i>	145.832	131:132\$400	—	—	145.832	131:132\$400
Graxa <i>Graisse</i>	22.514	25:329\$000	—	—	22.514	25:329\$000
Guarda-chuva <i>Para-pluie</i>	6.727	51:890\$000	—	—	6.727	51:890\$000
Herva matte <i>Matte</i>	1.531	1:590\$000	199.850	83:125\$000	198.381	85:015\$000
Impressos <i>Imprimés</i>	283.582	1.107:007\$950	1.268.668	4.947:604\$200	1.552.250	6.054:903\$150
Instrumentos musicacs. <i>Instruments de musique</i>	1.038	7:100\$000	—	—	1.038	7:100\$000
Laranjas <i>Oranges</i>	199.018	37:313\$310	—	—	199.018	37:313\$310
Leite condensado <i>Lait en conserve</i>	216.772	311:028\$160	—	—	216.772	311:028\$160
Livros em branco <i>Livres</i>	7.038	16:065\$400	—	—	7.038	16:065\$400
Livros impressos <i>Livres imprimés</i>	11.177	31:265\$000	—	—	11.177	31:265\$000
Louças <i>Faïences</i>	109.956	658:39\$560	1.112.605	1.780:168\$000	1.522.561	2.438:560\$560
Machinas <i>Machines</i>	10.407	26:768\$000	1.028.978	2.572:445\$000	1.039.383	2.599:213\$000
Machinas para a industria <i>Machines pour l'industrie</i>	3.440	12:100\$000	—	—	3.440	12:100\$000
Madeciras <i>Bois</i>	59.918	11:823\$000	12.776.550	1.277:625\$000	12.836.168	1.289:118\$000
Massas alimenticias <i>Pâtes alimentaires</i>	—	—	189.031	94:515\$500	189.031	94:515\$500
Material electrico. <i>Matériel électrique</i>	1.731	9:500\$000	—	—	1.731	9:500\$000
Metaes <i>Métaux</i>	63.263	63:095\$000	—	—	63.263	63:095\$000
Mica <i>Mica</i>	10.465	16:885\$000	—	—	10.465	—
Milho <i>Mais</i>	358.525	61:231\$000	158.571	15:857\$100	517.096	77:088\$100
Mineral <i>Minéral</i>	65.717	38:905\$000	225	112\$500	65.942	39:017\$500
Miudezas <i>Menus objets</i>	5.048	17:282\$000	—	—	5.048	17:282\$000
Movéis <i>Mobilier</i>	109.908	141:890\$400	—	—	109.908	141:890\$400
Objectos de photographia <i>Objets de photographie</i>	1.962	4:600\$000	—	—	1.962	4:600\$000

Mercadorias de produção do Estado de São Paulo, exportadas livres de direito, pelo porto de Santos, pela Estrada de Ferro Central do Brasil e por outras estações

Marchandises de production de l'État de Saint Paul exportées, qui ne payent pas l'impôt de sortie, par le port de Santos, par le chemin de Fer «Central do Brasil» et d'autres bureaux

MERCADORIAS <i>Marchandises</i>	SANTOS		Estrada de Ferro Central do Brasil e outras estações <i>Chemin de Fer «Central do Brasil» et d'autres bureaux</i>		TOTAL	
	Kilo	Valor official <i>l'aleur officielle</i>	Kilo	Valor official <i>l'aleur officielle</i>	Kilo	Valor official <i>l'aleur officielle</i>
Objectos de physica <i>Objets de physique</i>	10	200\$000	—	—	10	200\$000
Objectos sanitarios <i>Objets sanitaires</i>	309.602	105:888\$900	—	—	309.602	105:888\$900
Obras de borracha <i>Ouvrages en caoutchouc</i>	284	1:850\$000	—	—	284	1:850\$000
Obras de couro <i>Ouvrages en cuirs</i>	22.269	87:351\$000	—	—	22.269	87:351\$000
Obras de ferro <i>Ouvrages en fer</i>	742.968	1.203:050\$420	—	—	742.968	1.203:050\$000
Obras de madeira <i>Ouvrages en bois</i>	69.713	110:154\$700	—	—	69.713	110:154\$700
Obras de metal <i>Ouvrages en métal</i>	42.620	167:594\$500	—	—	42.620	167:594\$500
Obras de papelão. <i>Ouvrages en carton</i>	22.628	41.155\$400	—	—	22.628	41:155\$400
Obras de vidro <i>Ouvrages en verre</i>	23.572	74:566\$400	—	—	23.572	74:566\$400
Oleos <i>Huiles</i>	924.671	823:280\$500	1.016.486	911:837\$400	1.941.157	1.738:117\$990
Papel <i>Papier</i>	1.269.338	1.701:362\$680	—	—	1.269.338	1.701:362\$680
Papelaria <i>Papeterie</i>	237.031	498:887\$650	—	—	237.031	498:887\$650
Pastas para metaes <i>Pâtes pour métaux</i>	8.275	6:050\$000	—	—	8.275	6:050\$000
Pedras mineraes <i>Pierres minerales</i>	1.561	3:000\$000	—	—	1.561	3:000\$000
Pelles preparadas <i>Peaux préparées</i>	4.317	40:220\$000	—	—	4.317	40:220\$000
Perfumarias <i>Parfumeries</i>	33.394	161:757\$400	—	—	33.394	161:757\$400
Phosphoros <i>Allumettes</i>	2.936	9:050\$000	64.496	193:489\$000	67.432	203:438\$000
Plantas vivas <i>Plantes vives</i>	10.303	9:170\$000	—	—	10.303	9:170\$000
Preparados pharmaceuticos <i>Préparés pharmaceutiques</i>	107.850	378:803\$000	—	—	107.850	378:803\$000
Quinquilharias <i>Quincaileries</i>	7.360	21:010\$000	—	—	7.360	21.010\$000
Rolhas de cortiça <i>Bouchons d'écorce</i>	161	890\$000	—	—	161	890\$000
Rolhas metalicas <i>Bouchons métalliques</i>	17.084	37:460\$000	—	—	17.084	37:460\$000
Roupas feitas <i>Habillements</i>	28.099	280:833\$200	361.981	1.447:924\$000	390\$080	1.728:757\$200
Sabão <i>Savon</i>	391.114	245:256\$450	1.209.363	72:561\$600	1.600.477	317:818\$050
Saccos vasio <i>Sacs vides</i>	1.431.728	3.591:288\$680	—	—	1.431.728	3.591:288\$680
Sal <i>Sel</i>	2.000	200\$000	—	—	2.000	200\$000
Sebo <i>Suif</i>	196.163	100:659\$000	—	—	196.163	100:659\$000
Sementes <i>Semences</i>	10.062	11:002\$600	—	—	10.062	11:002\$600

Mercadorias de produção do Estado de São Paulo, exportadas livres de direito, pelo porto de Santos, pela Estrada de Ferro Central do Brasil e por outras estações

Marchandises de production de l'État de Saint Paul, exportées, qui ne payent pas l'impôt de sortie, par le port de Santos, par le chemin de Fer «Central do Brasil» et d'autres bureaux

MERCADORIAS <i>Marchandises</i>	SANTOS		Estrada de Ferro Central do Brasil e outras estações <i>Chemin de Fer «Central do Brasil» et d'autres bureaux</i>		TOTAL	
	Kilo	Valor official <i>Valeur officielle</i>	Kilo	Valor official <i>Valeur officielle</i>	Kilo	Valor official <i>Valeur officielle</i>
Sola <i>Semelle</i>	902.156	2 612:627\$800	338.683	677:366\$000	1.240.839	3.289:993\$800
Talco <i>Talc</i>	—	—	1.126.413	112:641\$300	1.126.413	112:641\$113
Tapetes <i>Tapis</i>	5.581	18:150\$000	—	—	5.581	18:150\$000
Tecidos de algodão <i>Tissus de coton</i>	3.105.301	11.061:366\$740	16.737.199	50.211:507\$000	19.812.503	65.175:963\$740
Tecidos de juta <i>Tissus de jute</i>	41.085	133:281\$000	—	—	41.085	133:281\$000
Tecidos de lã <i>Tissus de laine</i>	58.810	850:505\$000	673.527	6.735:270\$000	732.367	7.585:775\$000
Tecidos de linho <i>Tissus de toile</i>	105.334	173:890\$800	—	—	105.334	473:800\$800
Tecidos de seda <i>Tissus de soie</i>	7.068	283:437\$800	—	—	7.068	283:437\$000
Tintas <i>Teintes</i>	28.288	57:072\$100	119.543	299:086\$000	177.831	357:058\$110
Toucinho <i>Lard</i>	—	—	873.960	524:381\$100	873.969	524:381\$100
Trigo <i>Blé</i>	192	140\$000	—	—	192	140\$000
Vassouras <i>Balais</i>	14.851	23:105\$000	—	—	14.851	23:495\$000
Vidros <i>Verrres</i>	460.113	586:868\$500	—	—	460.113	586:868\$500
Vinhos <i>Vins</i>	372	680\$000	—	—	372	680\$000
Xarque <i>Viande sèche</i>	36.357	46:610\$000	—	—	36.357	46:610\$000
Outros generos <i>Marchandises diverses</i>	913.688	185:958\$200	6.153.677	670:703\$100	6.997.365	1.153:661\$600
TOTAL	133.331.927	87.701:987\$400	119.869.188	131.176:881\$330	253.201.115	218.878:868\$730

H. J. Xavier de Brilo, 2.º Escripturario.

Visto.—Canuto de Oliveira, Chefe da Secção.

PARTE V

5.^{me} Partie

Estado de São Paulo

État de Saint Paul

Exportação

Exportation

MAPPA XIX

19.^{me} Tableau

ANNO DE 1916

Année 1916

Mercadorias de produção do Estado de São Paulo, exportadas livres de direitos, nos cinco ultimos annos, por quantidade (em kilogrammas)

Marchandises de production de l'État de Saint Paul, exportées, qui ne payent pas l'impôt, dans les cinq dernières années, par quantité (en kilogrammes)

MERCADORIAS <i>Marchandises</i>	1912	1913	1914	1915	1916
Abacaxis <i>Ananas</i>	148.910	239.396	255.710	105.988	216.570
Anniagem <i>Collete</i>	2.168.493	1.515.877	1.391.498	2.770.234	2.112.203
Armarinho e miudezas <i>Menus objets</i>	2.127.485	1.695.870	972.465	3.393.275	2.869.568
Arroz <i>Riz</i>	9.780.180	10.208.805	10.197.132	11.516.374	15.848.586
Assucar <i>Sucre</i>	4.454.147	1.026.123	1.732.800	1.937.095	2.240.200
Bananas <i>Bananes</i>	18.806.883	23.481.399	20.529.675	27.840.860	33.902.010
Batatas <i>Pommes de terre</i>	1.963.446	983.204	1.093.904	3.328.093	6.937.031
Bebidas <i>Boissons</i>	638.699	609.216	687.747	1.917.130	1.019.344
Biscoutos <i>Biscuits</i>	1.220.402	906.836	1.339.915	2.479.407	1.115.563
Calçados <i>Chaussures</i>	1.881.709	1.207.394	1.083.033	1.843.497	1.416.499
Carnes resfriadas <i>Viandes refroidies</i>	—	—	—	8.178.345	19.140.103
Carnes salgadas <i>Viandes salées</i>	656.673	500.134	789.651	3.129.462	5.464.848
Cervejas <i>Bières</i>	8.109.481	7.525.433	6.659.973	5.897.966	7.773.999
Chapéos <i>Chapeaux</i>	1.455.162	957.649	1.061.400	475.297	431.985
Drogas <i>Drogues</i>	589.701	458.164	202.850	237.867	1.687.014
Farelo <i>Son</i>	10.571.890	7.775.131	6.326.450	7.552.730	4.832.758
Farinha de trigo <i>Farine de blé</i>	2.096.897	2.113.696	1.481.913	5.010.405	5.564.726
Feijão <i>Haricot</i>	7.390.757	4.260.048	2.500.190	33.381.527	62.298.758
Ferragem <i>Ferrures</i>	1.601.523	5.295.489	2.167.512	1.582.227	3.301.963
Fios de algodão <i>Fils de coton</i>	195.495	35.934	510.689	528.595	653.314
Forragens <i>Fourrages</i>	1.776.344	2.004.708	2.406.113	4.776.351	2.608.262
Garrafas <i>Bouteilles</i>	4.674.205	5.872.206	5.136.720	4.609.456	5.710.787
Impressos <i>Imprimés</i>	1.473.408	1.235.711	1.231.926	1.685.770	1.552.250
Madeiras <i>Bois</i>	1.629.080	353.792	2.644.604	—	12.836.168
Milho <i>Mais</i>	943.116	960.670	2.504.821	7.798.831	517.096
Papeis <i>Papiers</i>	927.270	989.042	759.038	1.224.515	1.269.338

Mercadorias de produção do Estado de São Paulo, exportadas livres de direitos, nos cinco últimos annos, por quantidade (em kilogrammas)

Marchandises de production de l'État de Saint Paul, exportées, qui ne payent pas l'impôt dans les cinq dernières années, par quantité (en kilogrammes)

MERCADORIAS <i>Marchandi es</i>	1912	1913	1914	1915	1916
Roupas feitas <i>Habillements</i>	1.157.344	512.293	1.220.166	503.487	390.080
Saccos vasioz <i>Sacs vidés</i>	115.479	526.601	—	1.343.175	1.431.728
Solas <i>Semelle</i>	530.918	632.204	583.731	2.422.074	1.210.830
Tecidos de algodão <i>Tissus de coton</i>	9.698.086	8.749.521	9.231.431	14.694.328	19.842.503
Tecidos de juta <i>Tissus de jute</i>	—	—	—	—	44.985
Tecidos de lã <i>Tissus de laine</i>	257.847	284.515	708.769	1.240.826	732.307
Tecidos de linho <i>Tissus de toile</i>	—	2.845	—	—	105.334
Tecidos de seda <i>Tissus de soie</i>	29	436	320	—	7.068
Tecidos diversos <i>Tissus divers</i>	287.876	40.559	816.132	1.098.005	—
Toucinho <i>Lard</i>	428.258	503.811	905.702	—	873.9.9
Vassouras <i>Balais</i>	6.155	7.036	10.740	—	14.851
Vidros <i>Verres</i>	57.921	85.114	133.183	—	469.413
Xarque <i>Viande sèche</i>	—	—	—	—	36.357
Outros generos <i>Marchandises diverses</i>	20.140.865	18.400.090	18.891.772	38.743.703	24.690.678
TOTAL	120.195.137	112.020.382	117.172.678	203.247.195	253.201.115

Gustavo Goday Filho, Collaborador.

Visto. — Canulo de Oliveira, Chefe da Secção.

PARTE V

5.^{me} Partie

Estado de São Paulo

État de Saint Paul

Exportação

Exportation

MAPPA XX

20.^{me} Tableau

ANNO DE 1916

Année 1916

Mercadorias de produção do Estado de São Paulo, exportadas livres de direitos, nos cinco ultimos annos, por valores (mil reis papel)

Marchandises de production de l'État de Saint Paul, exportées, qui ne payent pas l'impôt dans les cinq dernières années par valeurs (mil réis papier)

MERCADORIAS <i>Marchandises</i>	1912	1913	1914	1915	1916
Abacaxis <i>Ananas</i>	42.170\$000	53.310\$000	55.876\$000	—	39.430\$000
Anniagem <i>Collette</i>	2.097.883\$350	1.828.282\$150	1.714.217\$200	3.089.187\$000	5.008.183\$000
Armarinho e miudezas <i>Menus objets</i>	6.428.475\$500	5.850.420\$850	3.566.964\$100	10.937.447\$200	10.034.754\$550
Arroz <i>Riz</i>	3.908.143\$100	3.641.785\$900	4.054.621\$500	4.068.930\$000	4.668.345\$760
Assucar <i>Sucre</i>	581.658\$800	410.449\$200	693.120\$000	779.637\$200	1.112.517\$500
Bananas <i>Bananes</i>	1.349.070\$000	1.677.304\$000	1.051.983\$500	1.965.006\$160	2.335\$895\$000
Batatas <i>Pommes de terre</i>	392.689\$200	196.640\$800	218.780\$800	665.618\$600	1.394.173\$000
Bebidas <i>Boissons</i>	898.379\$600	772.523\$100	903.515\$100	1.930.622\$000	1.080.166\$000
Biscoutos <i>Biscuits</i>	1.711.474\$400	1.273.394\$400	1.887.779\$200	3.012.861\$800	1.684.019\$850
Calçados <i>Chaussures</i>	10.723.990\$200	7.189.240\$800	7.454.488\$500	9.228.186\$370	11.543.644\$300
Carnes resfriadas <i>Viandes refroidies</i>	—	—	—	5.902.425\$300	17.216.248\$800
Carnes salgadas <i>Viandes salées</i>	328.476\$500	250.067\$000	395.090\$000	1.565.381\$000	4.371.878\$400
Cervejas <i>Bières</i>	4.109.922\$000	3.882.010\$200	4.557.735\$800	3.571.982\$800	4.544.436\$800
Chapéos <i>Chapeaux</i>	10.636.993\$800	7.203.908\$000	7.943.974\$700	3.525.201\$000	3.999.075\$850
Drogas <i>Drogues</i>	1.480.107\$000	1.018.781\$500	470.130\$000	633.080\$500	3.086.496\$070
Farelo <i>Son</i>	913.345\$000	761.595\$000	527.436\$600	766.033\$150	581.265\$400
Farinha de trigo <i>Farine de blé</i>	452.376\$400	455.395\$200	392.368\$400	1.775.613\$500	2.170.748\$400
Feijão <i>Haricot</i>	1.481.722\$400	853.276\$600	760.484\$000	10.223.117\$300	17.539.006\$890
Ferragens <i>Ferrures</i>	2.080.699\$700	1.895.648\$820	2.641.947\$480	1.909.049\$030	6.629.299\$400
Fios de algodão <i>Fils de coton</i>	430.089\$000	95.622\$200	1.124.926\$700	1.745.836\$800	2.046.016\$200
Forragens <i>Fourrages</i>	444.086\$000	501.177\$000	601.528\$250	1.194.087\$750	521.652\$400
Garrafas <i>Bouteilles</i>	919.984\$000	1.379.777\$800	1.188.289\$000	1.425.975\$500	1.939.179\$500
Impressos <i>Imprimés</i>	552.858\$750	1.109.529\$000	307.981\$500	6.591.546\$800	6.054.903\$150
Madeirasas <i>Bois</i>	172.760\$400	88.919\$300	265.707\$100	—	1.289.448\$000
Milho <i>Maïs</i>	99.012\$200	96.067\$000	250.518\$100	883.304\$900	77.088\$100
Papeis <i>Papiers</i>	1.302.886\$500	1.004.465\$500	783.065\$000	1.176.343\$100	1.701.362\$680

Mercadorias de produção do Estado de São Paulo, exportadas livres de direitos, nos cinco ultimos annos, por valores (mil reis papel)

Marchandises de production de l'État de Saint Paul, exportées, qui ne payent pas l'impôt dans les cinq dernières années par valeurs (mil réis papier)

MERCADORIAS <i>Marchandises</i>	1912	1913	1914	1915	1916
Roupas feitas <i>Habillements</i>	1.029:370\$000	2.356:075\$300	5.038:327\$700	2.098:672\$000	1.728:757\$200
Saccos vazio <i>Sacs vides</i>	381:480\$400	693 955\$000	1.364:450\$100	2 917:806\$200	3.591:288\$680
Solas <i>Semelles</i>	1.005:106\$300	1.440:643\$ 00	1.080.818\$000	5.270:083\$527	3 280:993\$800
Tecidos de algodão <i>Tissus de coton</i>	15.828:407\$680	11.199 244\$970	19.743:020\$320	38.625:634\$718	65.175:963\$710
Tecidos de juta <i>Tissus de jute</i>	—	—	—	—	133:281\$000
Tecidos de lã <i>Tissus de laine</i>	1 816.201\$360	1 801:309\$590	5.122:696\$000	12.411:316\$000	7.585:775\$800
Tecidos de linho <i>Tissus de toile</i>	—	15:550\$000	—	—	173:690\$800
Tecidos de seda <i>Tissus de soie</i>	2:200\$000	21:100\$000	11:742\$400	—	263:437\$890
Tecidos diversos <i>Tissus divers</i>	741:428\$300	16:223\$300	300:051\$000	7.700:434\$300	—
Toucinho <i>Lard</i>	214:151\$100	251:905\$500	724:561\$600	—	521:381\$400
Vassouras <i>Balaïs</i>	8:968\$000	12:700\$000	18:866\$000	—	23:105\$000
Vidros <i>Verres</i>	76:735\$100	104:871\$900	136:871\$700	—	580:808\$500
Xarque <i>Viande seche</i>	—	—	—	—	46:610\$000
Outros generos <i>Marchandises diverses</i>	12.008:572\$184	9.630:774\$350	11.771:094\$190	14.437:015\$020	21 515:152\$820
TOTAL	90 311:748\$324	70.932 985\$040	89.259:014\$440	162.958:355\$325	218.878:863\$730

Gustavo Godoy Filho, Collaborador.

Visto. — Camilo de Oliveira, Chefe da Secção

Sexta parte

6.^{me} Partie

Commercio de cabotagem

Commerce de cabotage

PARTE VI
6.^{me} Partie

Commercio de cabotagem

MAPPA I
1.^{er} Tableau

Estado de São Paulo
État de Saint Paul

Commerce de cabotage

ANNO DE 1916
Année 1916

PORTO DE SANTOS

Port de Santos

Importação nos tres ultimos annos

Importation dans les trois dernières années

MERCADORIAS <i>Marchandises</i>	1914		1915		1916	
	Kilo	Valor Valeur	Kilo	Valor Valeur	Kilo	Valor Valeur
CLASSE I — Artigos destinados á alimentação <i>Classe I — Articles destinés à l'alimentation</i>						
1 — Animæes e seus productos <i>1 — Animaux et leurs produits</i>						
Aves	2.485	3:727\$500	120	180\$000	—	—
<i>Volailles</i>						
Bacalhau	3.300	3:300\$000	47.115	59:538\$000	5.530	900\$200
<i>Morue</i>						
Banha	10.088.788	11.124:303\$200	6 437 008	9.055:617\$000	6.022\$705	9 033:957\$500
<i>Graisse</i>						
Camardes	87.725	115:132\$500	43.471	73:900\$700	116.820	198:594\$000
<i>Ecrevisses</i>						
Carnes	303.811	303:811\$000	118.537	118:537\$000	63.810	63:810\$000
<i>Viandes</i>						
Mel	6.358	4.450\$800	1.045	1:151\$500	30.529	21:370\$300
<i>Miel</i>						
Ovos	9.890	6:000\$100	10.059	7:041\$300	—	—
<i>Oeufs</i>						
Peixes	125.2 0	100:968\$000	108 285	83:328\$800	375.574	200:459\$200
<i>Poissons</i>						
Toucinho	54 701	54:701\$000	139 139	139:139\$000	94.254	94:254\$000
<i>Lard</i>						
2 — Vegetaes e seus productos <i>2 — Végétaux et leurs produits</i>						
Alhos	46 150	46:150\$000	31 310	31:310\$000	23.631	23:631\$000
<i>Ails</i>						
Amendoim	172.625	51:767\$500	7.500	2 250\$000	1.550	1:570\$000
<i>Pistache de terre</i>						
Arroz	3.018.800	1.339:357\$000	6.894.912	3.775:717\$100	533.440	301:392\$000
<i>Riz</i>						
Azeite	100.700	100:700\$000	56.889	56:889\$000	8 061	8:061\$000
<i>Huile d'olive</i>						
Batatas	1 109.199	179:870\$850	261.230	52:216\$000	1.206.680	242:336\$000
<i>Pommes de terre</i>						
Cacau	74.975	59:980\$000	63.808	51:016\$100	96.118	71:526\$000
<i>Cacau</i>						
Cebolas	6.888.100	2.747:240\$000	3.371.839	1.348:735\$600	6.459.339	2.583:735\$600
<i>Oignons</i>						
Café	—	—	12.000	6:000\$000	—	—
<i>Café</i>						
Cevada	2 380	1:190\$000	15.543	7:771\$000	7.420	3:710\$000
<i>Orge</i>						
Cocos	839.288	117:130\$320	685.295	95:940\$180	882.059	176:411\$800
<i>Cocos</i>						
Feijão	332.440	99:732\$000	102.084	30:637\$200	118.631	35:395\$800
<i>Haricot</i>						
Fructas	81.657	24:497\$100	122.308	36:692\$400	166.258	49:877\$400
<i>Fruits</i>						
Fumo	1.105.730	1.105:730\$000	968.968	968:968\$000	1.799.037	1.799:037\$000
<i>Tabac</i>						
Legumes	65.991	6:599\$100	100.652	10:065\$200	120.155	12:015\$500
<i>Légumes</i>						
Matte	81.471	40:735\$500	117.255	58:627\$500	240.309	120:199\$500
<i>Matte</i>						
Tremoço	69 055	20:716\$500	17.540	5:262\$000	16.210	4:872\$000
<i>Lupin</i>						
Trigo	—	—	—	—	500	300\$000
<i>Blé</i>						
3 — Mineraes e seus productos <i>3 — Minerais et leurs produits</i>						
Agua mineral	49.517	31:911\$900	4 606	3:224\$200	27.760	19:132\$000
<i>Eau minérale</i>						
Sal	22.004.012	1.326:242\$522	43.481.115	4.348:111\$500	48.007\$502	4.800:759\$200
<i>Sel marin</i>						

Importação nos tres ultimos annos

Importation dans les trois dernières années

MERCADORIAS <i>Marchandises</i>	1914		1915		1916	
	Kilo	Valor Valeur	Kilo	Valor Valeur	Kilo	Valor Valeur
4 — Productos industriaes 4 — Produits industriels						
Aguardente	145.735	58:294\$000	157.504	63:161\$600	13.689	5:473\$500
Eau de vie						
Araruta	3.220	1:932\$000	3.477	2:086\$200	15.307	9:384\$200
Araruta Assucar	74 825.012	26 191:574\$700	63 513.538	24 135:144\$440	56.959.596	29.220:272\$748
Sucre						
Bebidas	84.793	84:793\$000	98 177	93:177\$000	225.734	225:734\$000
Boissons						
Biscoutos	75.281	75:281\$ 00	63.074	63:074\$000	69.047	69:047\$000
Biscuits						
Cerveja	3.122 154	1.561:087\$000	2.082.368	1.041:184\$000	3.280.251	1.610:127\$000
Bière						
Charutos	77.561	775:610\$000	73.577	735:770\$000	116.655	1.166:550\$000
Cigares						
Chocolate	212.758	425:516\$000	184.127	378:254\$000	365 635	731:270\$000
Chocolat						
Cigarros	46.592	140:976\$000	132.765	397:392\$000	269.738	809:214\$000
Cigarettes						
Conservas	408.245	408:245\$000	313.788	313:788\$000	749.030	749:030\$000
Conserves						
Doces	391.979	391:979\$000	595.255	595:255\$000	671.417	671:417\$000
Confitures						
Farinha de centeio	4.612	1:383\$000	550	165\$000	—	—
Farine de seigle						
Farinha de mandioca	4.857.616	971:523\$000	4.252.076	810:415\$200	2.191.859	438:371\$800
Farine de manioc						
Farinha de trigo	3.651.701	1.095:510\$300	1.060 360	371:126\$000	652.399	276:194\$500
Farine de blé						
Grapa	163.470	74:234\$500	44.180	22:090\$000	72.049	36:024\$500
Grapa						
Linguiça	48.530	72:795\$000	48.532	72:798\$000	100.013	200:026\$000
Saucisse						
Manteiga	300.516	611:092\$000	151.347	322:694\$000	200.181	460:423\$200
Beurre						
Massas	—	—	30.539	30:539\$000	83.715	83:717\$000
Pâtes						
Presuntos	2.109	4:218\$000	—	—	13.395	40:095\$000
Jambons						
Queijos	30.917	31:417\$000	32.173	32:173\$000	56 648	56:648\$000
Fromages						
Tapioca	1.700	1:020\$000	3.100	1:860\$ 00	—	—
Tapioca						
Vinhos	1.487.861	923:930\$500	1.928.940	961:470\$000	2.305 829	1.152:914\$500
Vins						
Xarque	1.621.562	1 783:718\$200	577.924	751:297\$300	257.429	334:579\$700
Viande sèche						
Varios generos	44.670	22:335\$000	5.906.179	2.953:089\$500	107.549	53:774\$500
Marchandises diverses						
CLASSE II — Artigos destinados à forragens Classe II — Articles destinés à fourrages						
2 — Vegetaes e seus productos 2 — Végétaux et leurs produits						
Alfafa	1.200.091	240:018\$200	1.914.746	382:949\$200	323.400	64:680\$000
Luzerne						
Alpiste	151.000	75:500\$000	70.080	35:010\$000	205.205	102:602\$500
Alpiste						
Farelo	6.699	699\$000	—	—	—	—
Son						
Milho	55.200	5:520\$000	12.000	1:200\$000	22.320	2:232\$000
Mais						
CLASSE III — Artigos destinados a diversos usos Classe III — Articles destinés à usages divers						
1 — Animaes e seus productos 1 — Animaux et leurs produits						
Animaes	650	650\$000	2 100	2:100\$000	—	—
Animaux						
Cabellos	592	1:683\$000	5.210	15:630\$000	21.680	65:040\$000
Cheveux						
Cera	8.692	13:038\$000	15.965	23:917\$500	—	56:674\$500
Cire						

Importação nos tres ultimos annos

Importation dans les trois dernières années

MERCADORIAS <i>Marchandises</i>	1914		1915		1916	
	Kilo	Valor Valeur	Kilo	Valor Valeur	Kilo	Valor Valeur
Chifres	114.055	32:135\$050	278.079	58:000\$170	56.070	12:896\$100
<i>Cornes</i>						
Couros	273.011	273:010\$000	951.363	951:363\$000	572.440	686:035\$200
<i>Cuir</i>						
Graxa	193.018	135:112\$000	250.461	125:232\$000	7.788	4:893\$000
<i>Graisse</i>						
Lã	52.118	52:118\$000	408.450	408:450\$000	862.240	862:240\$000
<i>Laine</i>						
Ossos	14.400	864\$000	—	—	—	—
<i>Os</i>						
Pelless	—	—	172	516\$000	41.464	124:392\$000
<i>Peaux</i>						
Sebo	153.512	46:053\$000	247.569	74:270\$700	—	—
<i>Suif</i>						
Sola	—	—	25.215	50:430\$000	33.821	67:642\$000
<i>Cuir tanné</i>						
2 — Vegetaes e seus productos						
<i>2 — Végétaux et leurs produits</i>						
Algodão	6.388.127	6.836:400\$106	12.732.944	13.406:220\$340	7.550.732	10.480:888\$560
<i>Coton</i>						
Algodão em fios	3.202	5:216\$000	20.072	43:155\$200	2.673	5:346\$060
<i>Coton en fils</i>						
Juta em fios	—	—	—	—	997.225	1.304:452\$000
<i>Jute en fils</i>						
Madeiras	2.358.705	235:879\$500	1.265.850	126:585\$000	851.331	775:406\$100
<i>Bois</i>						
Paina	—	—	1.270	2:540\$000	2.532	4:064\$000
<i>Paina</i>						
Palhas	300	600\$000	1.496	2:992\$000	2.943	5:886\$000
<i>Pailles</i>						
Plantas	238	47\$600	563	112\$600	220	44\$000
<i>Plantes</i>						
3 — Mineraes e seus productos						
<i>3 — Minerais et leurs produits</i>						
Carvão	11.224	673\$410	—	—	—	—
<i>Charbon</i>						
Chumbo	159.611	79:805\$000	365.877	182:938\$500	351.600	177:300\$000
<i>Plomb</i>						
Metaes	—	—	30.637	30:667\$000	33.016	33:046\$000
<i>Métaux</i>						
4 — Productos industriaes						
<i>4 — Produits industriels</i>						
Acidos	—	—	—	—	10.844	21:488\$000
<i>Acides</i>						
Alcool	650.370	260:148\$000	241.000	96:400\$000	123.500	49:430\$000
<i>Alcool</i>						
Amostrass	12.307	3:692\$400	5.758	1:727\$100	1.868	560\$400
<i>Echantillons</i>						
Armarinho	15.003	60:012\$000	17.358	60:432\$000	45.860	183:840\$000
<i>Menuis objets</i>						
Arreios	3.380	6:670\$000	21.052	42:104\$000	18.976	37:952\$000
<i>Harnais</i>						
Automoveis e pertences	14.346	243:460\$000	5.722	57:220\$000	4.573	45:730\$000
<i>Automobiles et accessoires</i>						
Barbante	8.358	16:716\$000	16.010	32:820\$000	13.385	86:770\$000
<i>Ficelle</i>						
Barris vasios	6.497	1:230\$400	101.727	20:345\$400	178.805	35:761\$000
<i>Futailes</i>						
Brinquedos	—	—	5.010	5:010\$000	—	—
<i>Bimbetots</i>						
Cabos de madeira	20.482	14.741\$000	600	300\$000	10.552	5:276\$000
<i>Manches de bois</i>						
Calçados	23.053	260:530\$000	36.183	361:830\$000	82.971	320:740\$000
<i>Chaussures</i>						
Camisas	24.089	72:287\$000	26.513	70:530\$000	26.924	80:772\$000
<i>Chemises</i>						
Chapeús	24.440	244:400\$000	30.700	207:000\$000	15.516	155:460\$000
<i>Chapeaux</i>						
Colla	14.748	39:400\$000	51.117	102:294\$000	41.707	83:411\$000
<i>Colle</i>						
Cordas	21.557	21:557\$000	14.060	14:060\$000	10.465	10:465\$000
<i>Cordes</i>						
Drogas e productos chimicos	508.150	508:150\$000	610.977	610:977\$000	396.862	396:862\$000
<i>Drogues et produits chimiques</i>						
Espartilhos	2.451	19:608\$000	1.332	9:808\$000	1.155	9:240\$000
<i>Corsets</i>						

Importação nos tres ultimos annos

Importation dans les trois dernières années

MERCADORIAS <i>Marchandises</i>	1914		1915		1916	
	Kilo	Valor l'aleur	Kilo	Valor l'aleur	Kilo	Valor l'aleur
Ferragens	628.963	631:755\$600	737.527	885:032\$100	859.271	1.118:725\$200
<i>Ferrures</i>						
Gomma	—	—	319.761	191:856\$600	290.815	174:507\$000
<i>Gomme</i>						
Garrafas	250.382	35:028\$200	101.614	10:161\$400	508.843	50:884\$300
<i>Bouteilles</i>						
Gasolina	—	—	228.000	228:000\$000	—	—
<i>Gasoline</i>						
Impressos	76.574	158:148\$000	46.156	92:312\$000	20.398	40:796\$000
<i>Imprimés</i>						
Linhos	—	—	—	—	23.254	69:762\$000
<i>Toiles</i>						
Louças	1.965	1:965\$000	17.235	17:235\$000	17.412	17:412\$000
<i>Faïences</i>						
Machinas e pertences	66.940	101:410\$000	44.476	66:714\$000	273.535	408:502\$500
<i>Machines et accessoires</i>						
Material electrico	2.410	4:820\$000	12.019	24:038\$000	13.232	16:561\$000
<i>Matériel électrique</i>						
Meias	9.304	93:040\$000	30.957	309:570\$000	56.113	561:130\$000
<i>Bas</i>						
Moveis	91.948	91:948\$000	111.496	111:496\$000	38.862	38:862\$000
<i>Mebles</i>						
Oleos	976.756	683:720\$200	2.253.201	1.802:460\$800	1.499.702	1.499:702\$000
<i>Huiles</i>						
Palas	23.772	95:088\$000	37.311	149:244\$000	12.292	61:460\$000
<i>Palas</i>						
Palhões	1.140	798\$0000	12.244	8:570\$800	2.726	1:904\$000
<i>Palhões</i>						
Papel	449.453	149:453\$000	332.064	332.064\$000	400.324	400:324\$000
<i>Papier</i>						
Papelão	—	—	—	—	5.035	2:517\$500
<i>Carton</i>						
Perfumaria	33.188	165:910\$000	30.212	151:120\$000	17.359	86:795\$000
<i>Parfumerie</i>						
Phosphoros	270.510	811:530\$060	544.282	1.632:846\$000	100.485	761:940\$000
<i>Allumettes</i>						
Pianos	—	—	2.915	5:830\$000	8.820	17:634\$000
<i>Pianos</i>						
Porcilho	226.810	133:405\$060	592.616	251:308\$000	389.854	194:927\$000
<i>Amidon</i>						
Pregos	171.564	102:502\$400	201.455	120:873\$000	92.452	62:152\$000
<i>Cious</i>						
Residuos	—	—	—	—	262.981	105:572\$400
<i>Résidus</i>						
Rolhas	103.654	310:962\$000	39.511	118:542\$000	25.225	75:575\$000
<i>Bouchons</i>						
Roupas	13.526	27:052\$000	8.240	16:578\$000	6.648	19:918\$000
<i>Habillements</i>						
Sabão	2.231.733	1.297:041\$690	7.6.647	429:988\$200	410.777	246:466\$200
<i>Savon</i>						
Sabonetes	9.124	18:248\$000	118.330	236:636\$000	30.651	70:302\$000
<i>Savonnettes</i>						
Sacos	01.110	47:675\$600	35.947	17.973\$560	70.747	70:747\$600
<i>Sacs</i>						
Tecidos	1.407.383	1.407:383\$000	3.325.668	4.655:695\$2.0	2.030.355	4.178:710\$000
<i>Tissus</i>						
Telhas e tijollos	2.500	250\$060	3.505	350\$500	44.688	4:408\$800
<i>Tuiles et briques</i>						
Tintas	55.858	55:958\$000	134.192	131:192\$000	93.583	93:583\$000
<i>Teintes</i>						
Vassouras	—	—	—	—	4.122	4:122\$000
<i>Balais</i>						
Velas	811.221	1.682:612\$000	623.036	1.263:132\$000	254.300	550:60\$000
<i>Bougies</i>						
Vidros	33.000	36:000\$000	359.031	359:031\$000	12.952	12:952\$000
<i>Verris</i>						
Varios generos	1.449.538	1.449:538\$000	5.270.190	4.216:151\$000	10.182.860	5.091:136\$000
<i>Marchandises diverses</i>						
TOTAL	159.038.917	77.186:453\$386	180.226.813	99.810:154\$130	165.906.153	99.871:445\$708

H. J. Xavier de Brito, 2.º Escripturario.

Visto — Canuto de Oliveira, Chefe da Secção.

PARTE VI

6.^{me} Partie

Estado de São Paulo

État de Saint Paul

Commercio de cabotagem

Commerce de cabotage

PORTO DE SANTOS

Port de Santos

MAPPA II

2.^{me} Tableau

ANNO DE 1916

Année 1916

Resumo da importação, por classes, nos tres ultimos annos

Resumé de l'importation, par classes, dans les trois dernières années

CLASES <i>Classes</i>	1914		1915		1916	
	Kilo	Valor Valeur	Kilo	Valor Valeur	Kilo	Valor Valeur
CLASSE I — Alimentação <i>Classe I — Alimentation</i>						
Animacs e seus productos <i>Animaux et leurs produits</i>	12.281.830	10.501.051\$400	6.905.468	10.138.763\$300	6.612.078	9.530.300\$400
Vegetaes e seus productos <i>Végétaux et leurs produits</i>	14.178.561	6.011.721\$870	12.799.163	6.538.008\$580	11.690.541	5.433.219\$700
Mineiraes e seus productos <i>Minéraux et leurs produits</i>	22.153.450	1.391.181\$420	13.485.721	4.351.335\$700	48.035.352	4.820.191\$200
Productos industriaes <i>Produits industriels</i>	88.087.821	33.923.133\$800	81.030\$814	34.114.180\$240	68.385.105	38.377.677\$248
CLASSE II — Forragens <i>Classe II — Fourrages</i>						
Vegetaes e seus productos <i>Végétaux et leurs produits</i>	1.413.281	321.537\$200	1.907.026	419.181\$200	550.925	169.514\$500
CLASSE III — Diversos usos <i>Classe III — Usages divers</i>						
Animacs e seus productos <i>Animaux et leurs produits</i>	840.618	559.273\$850	2.185.187	1.706.035\$370	1.635.280	1.880.713\$800
Vegetaes e seus productos <i>Végétaux et leurs produits</i>	8.750.722	7.128.146\$203	11.020.101	13.672.300\$010	9.107.047	21.076.493\$030
Mineiraes e seus productos <i>Minéraux et leurs produits</i>	170.835	80.478\$040	206.544	213.605\$500	388.246	210.946\$000
Productos industriaes <i>Produits industriels</i>	10.558.251	11.252.725\$700	17.397.759	19.650.130\$200	19.500.880	17.772.470\$300
TOTAL	159.038.917	77.186.453\$386	180.226.813	90.810.154\$130	165.916.153	99.871.445\$708

H. J. Xavier de Brito, 2.^o Escripuario.

Visto.—Canulo de Oliveira, Chefe da Secção.

MAPPA III

3.^{me} Tableau

Resumo da importação, por Estados, nos tres ultimos annos

Resumé de l'importation, par États, dans les trois dernières années

ESTADOS DE ORIGEM <i>États de provenance</i>	1914		1915		1916	
	Kilo	Valor Valeur	Kilo	Valor Valeur	Kilo	Valor Valeur
Alagoas	23.585.191	9.311.212\$734	23.431.323	9.819.859\$040	21.500.531	11.504.783\$360
Amazonas	1.620	1.620\$000	—	—	26.000	2.600\$000
Bahia	5.358.174	2.881.297\$150	4.842.311	3.597.658\$100	10.444.350	7.471.771\$080
Capital Federal	19.156.291	13.480.832\$550	16.347.474	11.239.888\$660	13.531.761	13.131.070\$160
Ceará	3.138	3.138\$000	11.572	15.582\$780	46.326	105.191\$190
Espirito Santo	2.322	2.322\$000	272	337\$600	45.814	16.721\$000
Maranhão	21.201	21.301\$009	24.555	19.748\$000	29.491	18.146\$800
Pará	22.190	13.492\$381	21.268	15.007\$760	20.508	9.324\$000
Parahyba	72.474	72.474\$000	3.184.890	2.858.612\$169	1.906.988	3.215.125\$850
Paraná	1.102.778	504.212\$630	1.205.411	1.234.596\$820	872.486	1.005.395\$ 00
Pernambuco	49.409.250	19.857.319\$202	40.662.677	22.639.946\$200	38.375.765	30.061.553\$862
Piahy	—	—	467.946	241.041\$200	—	—
Rio Grande do Norte	24.357.627	3.395.955\$064	44.935.272	6.411.229\$940	47.679.043	8.021.724\$356
Rio Grande do Sul	32.242.061	25.621.585\$810	33.551.018	24.008.105\$970	24.717.893	19.652.552\$960
Santa Catharina	3.409.985	1.870.576\$680	5.373.817	2.939.550\$200	4.300.502	3.908.849\$940
Sergipe	299.229	138.383\$752	6.162.990	2.649.087\$100	2.110.292	1.383.625\$370
TOTAL	159.038.917	77.186.453\$386	180.226.813	90.810.154\$130	165.906.153	99.871.445\$708

H. J. Xavier de Brito, 2.^o Escripuario.

Visto.—Canulo de Oliveira, Chefe da Secção.

PARTE VI

6.^{me} Partie

Estado de São Paulo

État de Saint Paul

Commercio de cabotagem

Commerce de cabotage

PORTO DE SANTOS

Port de Santos

MAPPA IV

4.^{me} Tableau

ANNO DE 1916

Année 1916

Exportação nos tres ultimos annos

Exportation dans les trois dernières années

MERCADORIAS <i>Marchandises</i>	1914		1915		1916	
	Kilo	Valor Valeur	Kilo	Valor Valeur	Kilo	Valor Valeur
CLASSE I — Artigos destinados á alimentação <i>Classe I — Articles destinés à l'alimentation</i>						
1 — Animaes e seus productos <i>1 — Animaux et leurs produits</i>						
Aves	300	480\$000	—	—	—	—
Volailles						
Carnes	5.525	4:220\$000	—	—	—	—
Viandes						
Peixes	1.525	2:600\$000	—	—	—	—
Poissons						
Toucinho	2.000	2:100\$000	790	400\$000	—	—
Lard						
Xarque	110.920	113:000\$000	19.600	21:400\$000	—	—
Viande sèche						
2 — Vegetaes e seus productos <i>2 — Végétaux et leurs produits</i>						
Alhos	—	—	—	—	25.000	4:000\$000
Aíls						
Arroz	19.620	7:088\$000	108.423	51:780\$000	607.457	265:215\$000
Riz						
Azeite	35	100\$000	—	—	—	—
Huile d'olive						
Batatas	80	10\$000	126.580	50:700\$000	13.700	5:050\$000
Pommes de terre						
Café	590.482	472:836\$000	551.241	392:667\$300	7.160.032	4.627:111\$350
Café						
Cebolas	12.120	4:020\$000	600	2:100\$000	—	—
Oignons						
Feijão	120.220	43:670\$000	12.800.279	3.947:692\$500	12.782.987	3.136:852\$500
Haricot						
Fructas	1.615	622\$000	51.585	3:848\$000	38.916	74:930\$000
Fruits						
Fumo	1.219	3:091\$100	119	130\$000	—	—
Tabac						
Legumes	3.740	8:350\$000	—	—	—	—
Légumes						
3 — Mineraes e seus productos <i>3 — Minerais et leurs produits</i>						
Agua mineral	19.110	9:615\$000	122.978	88:445\$000	517.943	245:452\$000
Eau minérale						
4 — Productos industriaes <i>4 — Produits industriels</i>						
Assucar	590	410\$000	48.315	24:816\$500	114.788	73:939\$000
Sucre						
Bebidas	252.004	197:763\$000	218.083	265:131\$000	333.773	285:792\$000
Boissons						
Biscoutos	195.783	375.800\$000	235.499	291:121\$000	470.265	636:997\$100
Biscuits						
Cerveja	610.321	420:712\$000	964.608	661:540\$000	2.812.207	1.537.735\$000
Bière						

Exportação nos tres ultimos annos

Exportation dans les trois dernières années

MERCADORIAS <i>Marchandises</i>	1914		1915		1916	
	Kilo	Valor Valeur	Kilo	Valor Valeur	Kilo	Valor Valeur
Charutos	245	2:000\$000	10.781	32:330\$000	—	—
Cigares	6.663	35:783\$000	15.773	66:504\$000	—	—
Cigarros	12.211	11:900\$000	58.701	111:772\$100	8.407	18:351\$500
Conservas	27.019	46:998\$600	37.000	72:437\$000	6.971	11:898\$000
Doces	—	—	3 130.210	1.101:903\$000	4 315.815	1.780:380\$500
Canfituras	—	—	—	—	—	—
Farinha de mandioca	—	—	—	—	—	—
Farine de manioc	—	—	—	—	—	—
Manteiga	1.350	4:070\$000	1.128	2:650\$000	—	—
Beurre	—	—	—	—	—	—
Massas alimenticias	6 863	4:880\$000	851	1:100\$000	180	150\$000
Pâtes alimentaires	—	—	—	—	—	—
Queijos	1.150	4:150\$000	3.531	9:320\$000	—	—
Fromages	—	—	—	—	—	—
Vinhos	15 268	13:130\$000	17.838	13:978\$000	5.211	11:650\$000
Vins	—	—	—	—	—	—
Varios generos	432 213	103:538\$000	63.601	115:510\$380	612.090	637:511\$190
Marchandises diverses	—	—	—	—	—	—
CLASSE II — Artigos destinados á forragens						
<i>Classe II — Articles destinés à fourrages</i>						
2 — Vegetaes e seus productos						
<i>2 — Végétaux et leurs produits</i>						
Alpiste	—	—	—	—	780	620\$000
Alpiste	—	—	—	—	—	—
Farello	3 4 7.400	310:653\$000	4.053.316	108:050\$150	2.118 700	281:633\$000
Sau	—	—	—	—	—	—
Milho	—	—	377.040	52:330\$0 0	395.520	70:330\$000
Mais	—	—	—	—	—	—
CLASSE III — Artigos destinados a diversos usos						
<i>Classe III — Articles destinés à usages divers</i>						
1 — Animaes e seus productos						
<i>1 — Animaux et leurs produits</i>						
Animaes	760	500\$000	1 350	1:50 \$000	15.131	60:170\$000
Animaux	—	—	—	—	—	—
Colla	—	—	492	1:200\$000	—	—
Colle	—	—	—	—	—	—
Couros	108,919	213:133\$000	8,177	70.85\$000	113.171	1 131:271\$0 0
Cuirs	—	—	—	—	—	—
Graxa	113.899	57:110\$000	159 032	126:635\$000	351.613	250:331\$700
Graisse	—	—	—	—	—	—
Lã	5.159	12:000\$000	30 327	73:171\$000	1.500	3:000\$000
Laine	—	—	—	—	—	—
Sola	107.783	855:232\$000	608 098	1.186:038\$000	200.371	525:160\$000
Smelle	—	—	—	—	—	—
2 — Vegetaes e seus productos						
<i>2 — Végétaux et leurs produits</i>						
Algodão	18.929	11:614\$500	59.229	151:858\$800	76.758	95:322\$000
Coton	—	—	—	—	—	—
Algodão em fios	41,918	118:109\$100	229.506	713:317\$100	5.317	11:911\$800
Coton en fils	—	—	—	—	—	—
Fio de juta	—	—	—	—	29.402	4:112\$000
Fil de jute	—	—	—	—	—	—
Madeiras	12.610	60:500	123,432	13:331\$000	42.060	7:120\$000
Bois	—	—	—	—	—	—
Plantas	1 570	2:130\$000	728	170\$000	70	2:010\$000
Plantes	—	—	—	—	—	—
Sementes	3.120	4:610\$000	7.833	7:120\$000	8.117	9:957.600
Semences	—	—	—	—	—	—

Exportação nos tres ultimos annos

Exportation dans les trois dernières années

MERCADORIAS <i>Marchandises</i>	1914		1915		1916	
	Kilo	Valor <i>Valeur</i>	Kilo	Valor <i>Valeur</i>	Kilo	Valor <i>Valeur</i>
3 — Mineraes e seus productos <i>3 — Minerais et leurs produits</i>						
Carvão	1.000	60\$000	—	—	—	—
<i>Charbon</i>						
Chumbo	60	100\$000	—	—	—	—
<i>Plomb</i>						
Metaes	1.415	12:050\$000	13.041	81:878\$000	66.821	245:026\$860
<i>Metaux</i>						
4 — Productos industriaes <i>4 — Produits industriels</i>						
Alcool	6 570	5:797\$000	71.215	51:794\$000	207 044	173:833\$860
<i>Alcool</i>						
Amostras	5.010	14:230\$000	667	672\$000	—	—
<i>Echantillons</i>						
Aniagem	361.464	502:550\$000	1.184.000	2.366:249\$000	1.360.026	3.121:113\$700
<i>Colletes</i>						
Arame	87.907	874:550\$000	—	—	—	—
<i>Fil d'archal</i>						
Armarinho	212.241	1.234:716\$700	259.322	1.589:405\$700	373.637	1.168:508\$600
<i>Menus objets</i>						
Armas e munições	500	2:000\$000	—	—	—	—
<i>Armes et munitions</i>						
Artigos de papelaria	792.063	1.163:986\$600	1.726.789	2.749:073\$500	1.535.948	3.037:497\$000
<i>Articles de papeterie</i>						
Arreios	—	—	—	—	138	705\$000
<i>Harnais</i>						
Baldes de zinco	8.434	6:780\$000	1 837	1:765\$000	635	400\$000
<i>Seau en zinc</i>						
Barris vasos	769.176	181:320\$000	884 324	238:331\$800	152.256	49:441\$000
<i>Futailles</i>						
Barbante	74.930	148:825\$000	92 929	179:912\$000	117.729	309:834\$000
<i>Ficelle</i>						
Brinquedos	1.188	7:000\$000	—	—	—	—
<i>Bimbelots</i>						
Calçados	212.275	1.086:360\$300	244.547	1 251:853\$500	416.914	2.430:257\$000
<i>Chaussures</i>						
Camas de ferro	4.706	5:766\$000	460	300 000	—	—
<i>Lits de fer</i>						
Chapéus	130.798	1.182:706\$600	275.770	2.145:328\$000	238.835	2.267:827\$000
<i>Chapeaux</i>						
Cordas	7.412	12:900\$000	—	—	382	1:625\$000
<i>Cordes</i>						
Cordas	7.878	21:828\$300	23\$852	107:620\$100	15 153	86:826\$100
<i>Couronnes</i>						
Espartilhos	45	200\$060	—	—	—	—
<i>Corsets</i>						
Estopa	—	—	173.369	172:308\$000	96.634	81:166\$000
<i>Etoupe</i>						
Ferrageas	188.649	210:865\$340	859 921	1 312:832\$400	569.322	960:030\$400
<i>Ferrures</i>						
Garrafas	1.724.805	466:755\$000	1.817 816	621:721\$800	1.411 061	504:156\$800
<i>Bouteilles</i>						
Guarda-chuva	83.213	66:959\$000	4.721	36:030\$000	—	—
<i>Para-pluie</i>						
Impressos	23.886	83:395\$000	30	100\$000	141	230\$000
<i>Imprimés</i>						
Instrumentos de musica	792	8:300\$000	1.327	8:800\$000	1.850	9:350\$000
<i>Instrumente de musique</i>						
Linho	187 101	622:720\$000	213.800	694:887\$700	540.436	1.810:320\$300
<i>Toile</i>						
Lona	45.125	133:385\$500	76.521	256 726\$000	175.839	516:919\$200
<i>Toile à voile</i>						
Louças	45 889	68:893\$000	123.335	227:581\$500	500.219	780:975\$100
<i>Enlences</i>						
Machinas e pertences	14.445	22:655\$000	7.410	21:175\$100	8.015	15:518\$000
<i>Machines et accessoires</i>						
Material electrico	1 309	6:768\$200	8 186	8:916\$000	1.510	3:061\$000
<i>Matériel électrique</i>						
Material typographico	3.391	9:835\$000	412	1:090\$000	—	—
<i>Matériel typographique</i>						
Medicamentos e drogas	133.200	366:056\$000	415.839	610:879\$550	665.534	919:355\$060
<i>Medicaments et drogues</i>						
Molduras	53.501	93:334\$000	47.103	65:912\$300	57.439	93:344\$000
<i>Moulures</i>						
Moveis	71.938	103:025\$000	96.350	148:285\$ 00	215.905	265:909\$200
<i>Mubles</i>						
Óleos	27.122	20:635\$000	464.232	278:374\$560	417.537	313 293\$460
<i>Huile</i>						

Exportação nos tres ultimos annos

Exportation dans les trois dernières années

MERCADORIAS <i>Marchandises</i>	1914		1915		1916	
	Kilo	Valor l'aleur	Kilo	Valor Valeur	Kilo	Valor Valor
Papel	150.892	111:634\$000	14.251	9:007\$000	—	—
<i>Papier</i>	—	—	50	420:000\$000	—	—
Papel moeda	—	—	5.799	3:130\$000	—	—
<i>Papier monnaie</i>	—	—	—	—	—	—
Papelão	—	—	—	—	—	—
Carton	—	—	—	—	—	—
Parafusos	11.423	12:420\$000	—	—	—	—
<i>Vis</i>	—	—	—	—	—	—
Passamanaria	9.602	104:475\$000	12.124	180:783\$000	16.182	270:054\$500
<i>Passenenerie</i>	—	—	—	—	—	—
Pentes	22.185	181:614\$100	16.121	126:464\$000	470	2:730\$000
<i>Petites</i>	—	—	—	—	—	—
Perfumarias	2.057	26.820\$000	8.731	58:835\$000	32.428	151:074\$231
<i>Parfumeries</i>	—	—	—	—	—	—
Phosphoros	—	—	16.540	45:600\$000	1.840	6:106\$000
<i>Allumettes</i>	—	—	—	—	—	—
Pianos	630	3:500\$000	3.008	11:830\$000	950	4:800\$000
<i>Pianos</i>	—	—	—	—	—	—
Pregos	1.100	600\$000	—	—	—	—
<i>Clous</i>	—	—	—	—	—	—
Relogios	—	—	610	3:870\$000	33	200\$000
<i>Montres</i>	—	—	—	—	—	—
Rollhas	—	—	23.945	43:477\$000	8.364	17:920\$000
<i>Bouchons</i>	—	—	—	—	—	—
Roupas feitas	30.240	252:337\$310	17.801	154:087\$000	36.239	282:765\$520
<i>Habillements</i>	—	—	—	—	—	—
Sabão	18.085	47:940\$000	41.852	18:870\$000	231.001	117:729\$000
<i>Savon</i>	—	—	—	—	—	—
Sabonetes	61.083	160:360\$300	44.544	146:064\$000	75.621	80:858\$150
<i>Savonnettes</i>	—	—	—	—	—	—
Saccos	823.230	1.385:007\$300	1.305.791	2.810:418\$200	1.086.149	2.872:503\$300
<i>Sacs</i>	—	—	—	—	—	—
Tecidos	1.064.569	9.266:168\$320	3.152.124	16.468:068\$880	2.737.030	16.161:901\$038
<i>Tissus</i>	—	—	—	—	—	—
Tintas	6.001	8:210\$000	14.304	48:522\$000	37.969	67:051\$700
<i>Teintes</i>	—	—	—	—	—	—
Vassouras	6.035	8:187\$000	19.491	21:016\$000	17.442	26:645\$800
<i>Balais</i>	—	—	—	—	—	—
Vidros	166.014	183:771\$900	202.276	232:362\$000	473.759	558:311\$200
<i>Verres</i>	—	—	—	—	—	—
Varios generos	630.769	1.110:767\$300	1.059.058	1.500:204\$500	1.479.774	1.953:002\$500
<i>Marchandises diverses</i>	—	—	—	—	—	—
TOTAL	15.914.417	24.498:045\$50	39.150.809	48.263:022\$710	49.259\$128	59.582:134\$542

H. J. Xavier de Brito, 2.º Escripturario.

Visto.—Canuto de Oliveira, Chefe da Secção.

PARTE VI

6.^{me} Partie

Estado de São Paul

État de Saint Paul

Commercio de cabotagem

Commerce de cabotage

PORTO DE SANTOS

Port de Santos

MAPPA V

5.^{me} Tableau

ANNO DE 1916

Année 1916

Resumo da exportação de productos do Estado, por classes, nos tres ultimos annos

Resumé de l'exportation de produits de l'État, par classes, dans les trois dernières années

CLASSES Classes	1914		1915		1916	
	Kilo	Valor Valeur	Kilo	Valor Valeur	Kilo	Valor Valeur
CLASSE I — Alimentação <i>Classe I — Alimentation</i>						
Animaes e seus productos <i>Animaux et leurs produits</i>	120 270	122:400\$000	20.390	21:800\$000	—	—
Vegetaes e seus productos <i>Végétaux et leurs produits</i>	758.131	539:738\$700	13.569.857	4.452:217\$850	20.261.092	8.413:518\$800
Mineraes e seus productos <i>Minerais et leurs produits</i>	19.110	9:615\$000	122.978	88:415\$000	517.913	215:452\$000
Productos industriaes <i>Produits industriaux</i>	1.711.434	1.251:244\$600	4 835 101	2.843:471\$980	8.610.298	5.131:004\$590
CLASSE II — Forragens <i>Classe II — Fourrages</i>						
Vegetaes e seus productos <i>Végétaux et leurs produits</i>	3.457.400	310:956\$000	4.430.386	460:286\$150	2.805.000	355:592\$000
CLASSE III — Diversos usos <i>Classe III — Usages divers</i>						
Animaes e seus productos <i>Animaux et leurs produits</i>	694 511	1.168:325\$000	807.406	1 459:742\$000	621.003	1 033:853\$700
Vegetaes e seus productos <i>Végétaux et leurs produits</i>	70.177	140:398\$000	423.628	885:930\$800	165 006	263:647\$300
Mineraes e seus productos <i>Minerais et leurs produits</i>	2.475	12:210\$000	13.041	81:873\$000	66 821	246:626\$860
Productos industriaes <i>Produits industriaux</i>	9 080.879	20.943:127\$250	14.928.022	37.689:256\$030	16 176.935	43.889:483\$242
TOTAL	15.914.417	24.498:745\$150	39 150\$809	48.263:022\$710	49 259 128	59.582:134\$542

H. J. Xavier de Brito, 2.º Escripturario.

Visto. — Canuto de Oliveira, Chefe da Secção.

MAPPA VI

6.^{me} Tableau

Resumo da exportação, por Estados, nos tres ultimos annos

Resumé de l'exportation, par États, dans les trois dernières années

ESTADOS DE DESTINO États de destination	1914		1915		1916	
	Kilo	Valor Valeur	Kilo	Valor Valeur	Kilo	Valor Valeur
Alagoas	100 052	201:304\$500	410.508	564:805\$250	1.199.587	1.063:748\$300
Amazonas	56.475	128:107\$300	135.740	366:235\$200	523.009	874:238\$500
Bahia	1 061.617	2.372:853\$100	4.351.233	5.520:329\$000	7.114.547	8.255:510\$960
Capital Federal	4.629.356	7.403:203\$800	6 985.426	14.057:330\$550	8.670.337	12.029:793\$600
Ceará	120.933	279:597\$100	3.677.241	1.261:067\$900	435.131	672:513\$500
Espirito Santo	100.043	177:930\$400	232.713	485:560\$200	605 096	834:431\$200
Maranhão	37.348	142:267\$100	127.058	343:231\$000	427.093	752:546\$500
Matto Grosso	160.606	863:158\$400	263.551	359:179\$000	154.460	234:626\$100
Pará	866.422	313:827\$500	1 403.869	654:961\$300	3 080.215	1.944:253\$200
Parahyba	64.839	126:167\$700	296.351	213:521\$300	461.033	1.020:646\$850
Paraná	921.475	1.470:039\$110	1.663.648	2.359:280\$850	1.730.096	2.376:265\$300
Pernambuco	3.642.028	2.784:106\$200	9.486 358	5.336:050\$000	13 883.281	10.824:072\$400
Piauhý	12.356	32:965\$600	12.439	21:535\$000	20.314	53:627\$000
Rio Grande do Norte	50.027	84:406\$100	259.705	202:087\$000	235.103	211:920\$000
Rio Grande do Sul	3.179 449	5.999:856\$710	6.488 233	10.966:540\$060	8.083 763	13.744:157\$030
Santa Catharina	840.323	1.887:092\$300	1.781 694	4 931:238\$600	1 556.733	3.945:791\$202
Sergipe	77.034	117:058\$100	1.192.042	604:494\$500	1.474.007	713:792\$600
TOTAL	15.914.417	24.498:045\$150	39.150.809	48.263:022\$710	49.259.128	59.582:134\$542

H. J. Xavier de Brito, 2.º Escripturario.

Visto. — Canuto de Oliveira, Chefe da Secção

PARTE VI

6.^{me} Partie

Estado de São Paulo

État de Saint Paul

Commercio de cabotagem

Commerce de cabotage

PORTO DE SANTOS

Port de Santos

MAPPA VII

7.^{me} Tableau

ANNO DE 1916

Année 1916

Resumo da exportação, por classes, de productos estrangeiros, nos tres ultimos annos

Resumé de l'exportation, par classes, de produits étrangers dans les trois dernières années

CLASSES <i>Classes</i>	1914		1915		1916	
	Kilo	Valor Valeur	Kilo	Valor Valeur	Kilo	Valor Valeur
CLASSE I — Alimentação <i>Classe I — Alimentation</i>						
Animaes e seus productos <i>Animaux et leurs produits</i>	9.220	8:720\$000	70	70\$000	9	30\$000
Vegetaes e seus productos <i>Végétaux et leurs produits</i>	468.686	116:910\$000	213.500	100:480\$000	159.208	148:226\$000
Mineraes e seus productos <i>Minéraux et leurs produits</i>	420	300\$000	—	—	17.684	7:210\$000
Productos industriaes <i>Produits industriels</i>	1.377.521	513:798\$000	1.014.865	410:573\$000	268.777	291:553\$200
CLASSE II — Forrageos <i>Classe II — Fourrages</i>						
Vegetaes e seus productos <i>Végétaux et leurs produits</i>	7.000	1:080\$100	—	—	—	—
CLASSE III — Diversos usos <i>Classe III — Usages divers</i>						
Animaes e seus productos <i>Animaux et leurs produits</i>	4.268	33:770\$000	10.035	55:012\$000	161.671	525:201\$000
Vegetaes e seus productos <i>Végétaux et leurs produits</i>	—	—	—	—	51.447	101:284\$000
Mineraes e seus productos <i>Minéraux et leurs produits</i>	38.418	8:670\$000	261.221	48:010\$000	408.407	110:740\$100
Productos industriaes <i>Produits industriels</i>	1.021.511	2.313:150\$750	810.365	3.038:310\$680	2.562.161	6.403:003\$330
TOTAL	2.927.242	3.029:437\$750	2.349.656	3.661:505\$580	3.627.567	7.288:240\$630

H. J. Xavier de Brito, 2.^o Escripturario

Visto. — Canuto de Oliveira, Chefe de Secção

MAPPA VIII

8.^{me} Tableau

Resumo da exportação de productos estrangeiros, por Estados de destino, nos tres ultimos annos

Resumé de l'exportation de produits étrangers, par État de destination, dans les trois dernières années

ESTADOS DE DESTINO <i>États de destination</i>	1914		1915		1916	
	Kilo	Valor Valeur	Kilo	Valor Valeur	Kilo	Valor Valeur
Alagoas	9.504	11:690\$000	110.358	74:564\$000	6.032	31:610\$000
Amazonas	291	2:109\$000	—	—	1.775	16:38.0\$000
Bahia	107.137	112:207\$500	524.441	220:630\$080	83.000	141:331\$100
Capital Federal	695.128	1.550:473\$050	473.820	2.042:235\$000	1.588.539	3.772:400\$000
Ceará	3.763	16.101\$000	641	5:450\$000	75.904	52:375\$000
Espirito Santo	3.423	12:500\$ 00	8.483	10:420\$000	8.971	10.583\$000
Maranhão	499	3:170\$000	6.169	80:980\$000	5.186	21:788\$000
Matto Grosso	28.067	30:735\$000	9.525	14:536\$000	73.013	52:141\$000
Pará	63.585	21:084\$000	5.235	31:450\$000	21.767	92:080\$300
Parahyba	14.808	6:835\$000	5.900	7:360\$000	8.811	66:530\$000
Paraná	853.377	369:423\$000	489.166	244.654\$000	649.441	653:017\$600
Pernambuco	54.469	140:240\$000	43.616	69:515\$000	68.875	157:821\$000
Piauhv	220	900\$000	—	—	—	—
Rio Grande do Norte	18.858	5:420\$000	9.224	33:500\$00	3.368	9:051\$000
Rio Grande do Sul	536.241	487:265\$100	116.627	539:509\$000	680.342	1.756:000\$500
Santa Catharina	161.647	153:540\$500	141.565	221:730\$500	313.820	611:673\$500
Sergipe	311.735	90:554\$000	101.314	64:078\$100	7.873	33:753\$000
TOTAL	2.927.242	3.029:437\$750	2.349.656	3.661:505\$580	3.627.567	7.288:240\$630

H. J. Xavier de Brito, 2.^o Escripturario.

Visto. — Canuto de Oliveira, Chefe da Secção.

Setima parte

7.^{me} Partie

Movimento maritimo

Mouvement maritime

PARTE VII

7.^{me} Partie

Estado de São Paulo

État de Saint Paul

Movimento marítimo

Mouvement maritime

MAPPA I

1.^{er} Tableau

ANNO DE 1916

Année 1916

Entradas e saídas de navios a vapor, no porto de Santos

Entrées et sorties de vapeurs, dans le port de Santos

BANDEIRAS <i>Pavillons</i>	ENTRADAS <i>Entrées</i>						SAÍDAS <i>Sorties</i>					
	1914		1915		1916		1914		1915		1916	
	Numero <i>Nombre</i>	Tonelagem <i>Tonnage</i>	Numero <i>Nombre</i>	Tonelagem <i>Tonnage</i>	Numero <i>Nombre</i>	Tonelagem <i>Tonnage</i>	Numero <i>Nombre</i>	Tonelagem <i>Tonnage</i>	Numero <i>Nombre</i>	Tonelagem <i>Tonnage</i>	Numero <i>Nombre</i>	Tonelagem <i>Tonnage</i>
Allema <i>Allemand</i>	130	526.675	—	—	—	—	132	518.386	—	—	—	—
Argentina <i>Argentin</i>	15	6.833	40	25.806	70	41.854	15	6.883	30	24.873	70	41.854
Austro-Hungara <i>Autriche Hongrois</i>	39	125.433	—	—	—	—	39	125.433	—	—	—	—
Belga <i>Belge</i>	10	42.673	2	4.734	—	—	20	44.618	2	4.734	—	—
Cubana <i>Cubaine</i>	—	—	—	—	1	1.308	—	—	—	—	—	—
Dinamarqueza <i>Danois</i>	3	5.400	23	38.040	23	42.530	2	3.015	24	41.334	23	42.230
Francoza <i>Français</i>	110	377.315	100	375.520	83	200.803	111	380.112	107	350.034	83	200.803
Grego <i>Grec</i>	—	—	2	4.146	1	1.043	—	—	2	4.146	1	1.043
Hespanhola <i>Espagnol</i>	53	172.337	53	191.528	54	158.650	53	172.337	52	187.831	52	162.326
Hollandeza <i>Hollandais</i>	68	362.033	82	402.008	44	189.551	67	358.031	82	403.045	45	192.511
Ingleza <i>Anglais</i>	365	1.400.883	214	838.380	177	777.046	370	1.517.385	212	844.916	178	778.777
Italiana <i>Italian</i>	146	510.727	143	498.408	94	306.645	147	511.887	143	498.408	94	306.645
Japoneza <i>Japonais</i>	2	7.124	—	—	4	9.981	2	7.124	—	—	4	9.981
Norte Americana <i>Nord Américain</i>	9	32.746	22	80.432	44	141.731	10	36.103	22	80.432	43	138.732
Norueguesa <i>Norvégien</i>	22	37.007	46	78.263	34	57.787	22	37.007	46	79.263	34	57.787
Russa <i>Russe</i>	—	—	1	2.106	—	—	—	—	1	2.906	—	—
Sueca <i>Suédois</i>	31	70.273	44	97.567	30	77.727	31	70.273	43	96.711	31	78.613
Uruguaya <i>Uruguayen</i>	1	1.604	5	9.028	2	2.319	1	1.604	5	9.028	2	2.319
TOTAL	1.019	3.377.793	782	2.629.785	658	2.108.644	1.022	3.789.768	780	2.627.681	660	2.111.526
Brasileira <i>Brésilien</i>	586	536.513	581	524.900	565	517.311	587	535.684	583	530.374	567	517.095
TOTAL	1.605	4.314.306	1.363	4.154.775	1.223	2.625.955	1.608	4.325.449	1.363	3.158.055	1.227	2.628.621

Garcia Vieira, 2.^o Escriptuario,

Visto.—Canuto de Oliveira, Chefe da Secção

PARTE VII

7.^{me} Partie

Estado de São Paulo

État de Saint Paul

Movimento marítimo

Mouvement maritime

MAPPA II

2.^{me} Tableau

ANNO DE 1916

Année 1916

Entradas e saídas de navios a vela, no porto de Santos

Entrées et sorties de voiliers, dans le port de Santos

BANDEIRAS <i>Pavillons</i>	ENTRADAS <i>Entrées</i>						SAÍDAS <i>Sorties</i>					
	1914		1915		1916		1914		1915		1916	
	Numero <i>Nombre</i>	Tonelagem <i>Tonnage</i>	Numero <i>Nombre</i>	Tonelagem <i>Tonnage</i>	Numero <i>Nombre</i>	Tonelagem <i>Tonnage</i>	Numero <i>Nombre</i>	Tonelagem <i>Tonnage</i>	Numero <i>Nombre</i>	Tonelagem <i>Tonnage</i>	Numero <i>Nombre</i>	Tonelagem <i>Tonnage</i>
Allema <i>Allemand</i>	1	1.201	—	—	—	—	1	1.201	—	—	—	—
Argentina <i>Argentin</i>	1	1.081	1	254	2	480	1	1.081	1	254	1	207
Dinamarqueza <i>Danois</i>	1	1.186	2	630	1	949	1	1.186	2	630	1	949
Ingleza <i>Anglais</i>	8	9.111	—	—	4	3.900	8	9.264	—	—	4	3.900
Italiana <i>Italien</i>	1	1.179	1	894	1	894	1	1.179	—	—	2	1.788
Norte-Americana <i>Nord-Américain</i>	—	—	5	6.380	6	5.915	—	—	5	6.380	5	4.012
Norueguesa <i>Norwegien</i>	6	7.979	4	6.044	7	9.940	7	8.935	5	7.332	7	9.940
Portuguesa <i>Portugais</i>	2	1.120	3	1.954	4	1.135	1	283	4	2.788	3	930
Russa <i>Russe</i>	3	2.737	—	—	—	—	2	2.396	1	341	—	—
TOTAL	23	25.594	16	16.156	25	23.213	22	25.528	18	17.725	23	21.726
Brasileira <i>Brésilien</i>	24	1.217	17	1.347	20	1.055	24	1.217	16	1.346	22	1.123
TOTAL	47	26.811	33	17.503	45	24.268	46	26.745	34	19.071	45	22.849

Garcia Vieira, 2.^o Escripturnario

Visto. — Canuto de Oliveira, Chefe da Secção.

PARTE VII

7.^{me} Partie

Estado de São Paulo

État de Saint Paul

Movimento marítimo

Mouvement maritime

MAPPA III

3.^{me} Tableau

ANNO DE 1916

Année 1916

Entradas e saídas de navios a vapor e a vela reñidos, no porto de Santos

Entrées et sorties de vapeurs et voiliers réunis, dans le port de Santos

BANDEIRAS <i>Pavillons</i>	ENTRADAS <i>Entrées</i>						SAHIDAS <i>Sorties</i>					
	1914		1915		1916		1914		1915		1916	
	Numero <i>Nombre</i>	Tonelagem <i>Tonnage</i>	Numero <i>Nombre</i>	Tonelagem <i>Tonnage</i>	Numero <i>Nombre</i>	Tonelagem <i>Tonnage</i>	Numero <i>Nombre</i>	Tonelagem <i>Tonnage</i>	Numero <i>Nombre</i>	Tonelagem <i>Tonnage</i>	Numero <i>Nombre</i>	Tonelagem <i>Tonnage</i>
Allema <i>Allemand</i>	137	527.870	—	—	—	—	133	510.587	—	—	—	—
Argentina <i>Argentin</i>	16	7.044	41	20.150	72	42.334	16	7.044	40	25.127	71	42.001
Austro-Hungara <i>Autriche Hongrois</i>	30	125.433	—	—	—	—	30	125.433	—	—	—	—
Belga <i>Belge</i>	10	42.073	2	4.731	—	—	20	44.048	2	4.731	—	—
Cubana <i>Cubaine</i>	—	—	—	—	1	1.368	—	—	—	—	—	—
Dinamarqueza <i>Danois</i>	4	0.586	25	39.579	24	43.170	3	4.201	26	41.064	24	43.170
Franceza <i>Français</i>	110	377.315	106	355.520	83	200.803	111	380.112	107	359.034	83	200.803
Gregga <i>Grec</i>	—	—	2	4.140	1	1.041	—	—	2	4.140	1	1.041
Hespanhola <i>Espagnol</i>	53	172.337	53	191.528	51	158.050	53	172.337	52	187.861	52	162.320
Hollandeza <i>Hollandais</i>	68	362.033	82	402.908	41	189.551	67	358.031	82	403.045	45	192.516
Ingleza <i>Anglais</i>	373	1.508.094	241	838.360	181	780.046	378	1.520.640	212	834.516	182	780.077
Italiana <i>Italien</i>	117	511.006	141	490.392	95	307.539	118	512.506	113	408.498	96	308.433
Japoncza <i>Japonais</i>	2	7.124	—	—	4	9.081	2	7.124	—	—	4	9.081
Norte-Americana <i>Nord-Américain</i>	9	32.476	27	86.818	50	147.616	10	36.193	27	86.812	48	142.744
Noruegueza <i>Norvégien</i>	28	44.986	50	85.307	41	67.727	20	45.942	51	86.505	41	67.727
Portugueza <i>Portugais</i>	2	1.120	3	1.054	4	1.135	1	286	4	2.788	3	930
Russa <i>Russe</i>	3	2.737	1	2.906	—	—	2	2.306	2	3.247	—	—
Sueca <i>Suédois</i>	31	70.273	44	97.597	30	77.727	31	70.273	43	96.711	31	78.043
Uruguaya <i>Uruguayen</i>	1	1.604	5	9.028	2	2.319	1	1.604	5	9.028	2	2.319
TOTAL	1.042	3.803.387	798	2.645.961	683	2.131.857	1.044	3.815.296	798	2.645.406	683	2.133.252
Brasileira <i>Brésilien</i>	610	537.730	508	526.337	585	518.366	610	536.808	509	531.720	589	518.218
TOTAL	1.652	4.341.117	1.396	3.172.278	1.268	2.650.223	1.654	4.352.194	1.397	3.177.126	1.272	2.651.470

PARTE VII

7.^{me} Partie

Estado de São Paulo

État de Saint Paul

Movimento marítimo

Mouvement maritime

MAPPA IV

4.^{me} Tableau

ANNO DE 1916

Année 1916

Entradas e saídas de navios a vapor e a vela, no porto de Cananéa

Entrées et sorties de vapeurs et de voiliers, dans le port de Cananéa

BANDEIRAS <i>Pavillons</i>	CLASSE <i>Classement</i>	ENTRADAS <i>Entrées</i>						SAHIDAS <i>Sorties</i>					
		1914		1915		1916		1914		1915		1916	
		Numero <i>Nombre</i>	Tonelagem <i>Tonnage</i>	Numero <i>Nombre</i>	Tonelagem <i>Tonnage</i>	Numero <i>Nombre</i>	Tonelagem <i>Tonnage</i>	Numero <i>Nombre</i>	Tonelagem <i>Tonnage</i>	Numero <i>Nombre</i>	Tonelagem <i>Tonnage</i>	Numero <i>Nombre</i>	Tonelagem <i>Tonnage</i>
Brasileira <i>Brésilien</i>	A vapor <i>Vapeurs</i>	110	62.086	104	59.544	80	35.050	110	62.086	104	59.544	80	35.050
Brasileira <i>Brésilien</i>	A vela <i>Voiliers</i>	20	570	19	308	16	241	20	570	19	308	16	241
TOTAL		130	63.565	123	59.942	95	36.200	130	63.565	123	59.942	95	36.200

Garcia Vieira, 2.^o Escripturario.

Visto — Canuto de Oliveira, Chefe da Secção.

MAPPA V

5.^{me} Tableau

Entradas e saídas de navios a vapor e a vela, no porto de Caraguatatuba

Entrées et sorties de vapeurs et de voiliers, dans le port de Caraguatatuba

BANDEIRAS <i>Pavillons</i>	CLASSE <i>Classement</i>	ENTRADAS <i>Entrées</i>						SAHIDAS <i>Sorties</i>					
		1914		1915		1916		1914		1915		1916	
		Numero <i>Nombre</i>	Tonelagem <i>Tonnage</i>	Numero <i>Nombre</i>	Tonelagem <i>Tonnage</i>	Numero <i>Nombre</i>	Tonelagem <i>Tonnage</i>	Numero <i>Nombre</i>	Tonelagem <i>Tonnage</i>	Numero <i>Nombre</i>	Tonelagem <i>Tonnage</i>	Numero <i>Nombre</i>	Tonelagem <i>Tonnage</i>
Brasileira <i>Brésilien</i>	A vapor <i>Vapeurs</i>	123	65.720	132	57.915	67	38.957	123	65.720	132	57.915	67	38.957
Brasileira <i>Brésilien</i>	A vela <i>Voiliers</i>	—	—	1	33	5	230	—	—	1	33	5	230
TOTAL		123	65.720	133	57.948	72	39.196	123	65.720	133	57.948	72	39.196

Garcia Vieira, 2.^o Escripturario.

Visto — Canuto de Oliveira, Chefe da Secção.

PARTE VII

7.^{me} Partie

Estado de São Paulo

État de Saint Paul

Movimento marítimo

Mouvement maritime

MAPPA VI

6.^{me} Tableau

ANNO DE 1916

Année 1916

Entradas e saídas de navios a vapor e a vela, no porto de Iguape

Entrées et sorties de vapeurs et de voiliers, dans le port de Iguape

BANDEIRAS <i>Parillons</i>	CLASSE <i>Classement</i>	ENTRADAS <i>Entrées</i>						SAHIDAS <i>Sorties</i>					
		1914		1915		1916		1914		1915		1916	
		Numero <i>Nombre</i>	Tonelagem <i>Tonnage</i>	Numero <i>Nombre</i>	Tonelagem <i>Tonnage</i>	Numero <i>Nombre</i>	Tonelagem <i>Tonnage</i>	Numero <i>Nombre</i>	Tonelagem <i>Tonnage</i>	Numero <i>Nombre</i>	Tonelagem <i>Tonnage</i>	Numero <i>Nombre</i>	Tonelagem <i>Tonnage</i>
Brasileira <i>Brésilien</i>	A vapor, <i>Vapeurs</i>	106	61.018	103	59.437	69	35.950	106	61.018	103	59.427	69	35.959
Brasileira <i>Brésilien</i>	A vela, <i>Voiliers</i>	11	296	10	162	15	235	11	296	10	162	15	235
TOTAL		117	61.314	113	59.629	84	36.194	117	61.314	113	59.629	84	36.194

Garcia Vieira, 2.º Escripturario.

Visto. — Canuto de Oliveira, Chefe da Secção.

MAPPA VII

7.^{me} Tableau

Entradas e saídas de navios a vapor, no porto de São Sebastião

Entrées et sorties de vapeurs, dans le port de São Sebastião

BANDEIRAS <i>Parillons</i>	CLASSE <i>Classement</i>	ENTRADAS <i>Entrées</i>						SAHIDAS <i>Sorties</i>					
		1914		1915		1916		1914		1915		1916	
		Numero <i>Nombre</i>	Tonelagem <i>Tonnage</i>	Numero <i>Nombre</i>	Tonelagem <i>Tonnage</i>	Numero <i>Nombre</i>	Tonelagem <i>Tonnage</i>	Numero <i>Nombre</i>	Tonelagem <i>Tonnage</i>	Numero <i>Nombre</i>	Tonelagem <i>Tonnage</i>	Numero <i>Nombre</i>	Tonelagem <i>Tonnage</i>
Brasileira <i>Brésilien</i>	A vapor, <i>Vapeurs</i>	123	65.729	130	61.251	68	39.011	123	65.729	130	61.251	68	39.011
TOTAL		123	65.729	130	61.251	68	39.011	123	65.729	130	61.251	68	39.011

Garcia Vieira, 2.º Escripturario.

Visto. — Canuto de Oliveira, Chefe da Secção

PARTE VII

7.^{me} Partie

Movimento marítimo

Mouvement maritime

MAPPA VIII

8.^{me} Tableau

Estado de São Paulo

État de Saint Paul

ANNO DE 1916

Année 1916

Entradas e saídas de navios a vapor, no porto de Ubatuba

Entrées et sorties de vapeurs, dans le port de Ubatuba

BANDEIRAS <i>Pavillons</i>	CLASSE <i>Classement</i>	ENTRADAS <i>Entrées</i>						SAÍDAS <i>Sorties</i>					
		1914		1915		1916		1914		1915		1916	
		Numero <i>Nombre</i>	Tonelagem <i>Tonnage</i>	Numero <i>Nombre</i>	Tonelagem <i>Tonnage</i>	Numero <i>Nombre</i>	Tonelagem <i>Tonnage</i>	Numero <i>Nombre</i>	Tonelagem <i>Tonnage</i>	Numero <i>Nombre</i>	Tonelagem <i>Tonnage</i>	Numero <i>Nombre</i>	Tonelagem <i>Tonnage</i>
Brasileira <i>Brésilien</i>	A vapor <i>Vapeurs</i>	59	21.515	122	57.015	60	35.083	59	21.515	122	57.015	60	35.083
TOTAL		59	21.515	122	57.015	60	35.083	59	21.515	122	57.015	60	35.083

Garcia Vieira, 2.^o Escripturario

Visto.—Canuto de Oliveira, Chefe da Secção.

MAPPA IX

9.^{me} Tableau

Entradas e saídas de navios a vapor e a vela, no porto de Villa Bella

Entrées et sorties de vapeurs et de voiliers, dans le port de Villa Bella

BANDEIRAS <i>Pavillons</i>	CLASSE <i>Classement</i>	ENTRADAS <i>Entrées</i>						SAÍDAS <i>Sorties</i>					
		1914		1915		1916		1914		1915		1916	
		Numero <i>Nombre</i>	Tonelagem <i>Tonnage</i>	Numero <i>Nombre</i>	Tonelagem <i>Tonnage</i>	Numero <i>Nombre</i>	Tonelagem <i>Tonnage</i>	Numero <i>Nombre</i>	Tonelagem <i>Tonnage</i>	Numero <i>Nombre</i>	Tonelagem <i>Tonnage</i>	Numero <i>Nombre</i>	Tonelagem <i>Tonnage</i>
Brasileira <i>Brésilien</i>	A vapor <i>Vapeurs</i>	123	65.720	132	57.915	69	39.152	123	65.720	132	57.915	60	39.152
Brasileira <i>Brésilien</i>	A vela <i>Voiliers</i>	—	—	1	33	3	70	—	—	1	33	3	70
TOTAL		123	65.720	133	57.948	72	39.231	123	65.720	133	57.948	72	39.231

Garcia Vieira, 2.^o Escripturario.

Visto.—Canuto de Oliveira, Chefe da Secção.

PARTE VII

7.^{me} Partie

Estado de São Paulo

État de Saint Paul

Movimento marítimo

Mouvement maritime

MAPPA X

10.^{me} Tableau

ANNO DE 1916

Année 1916

Entradas e saídas de navios a vapor, nos sete portos

Entrées et sorties de vapeurs, dans les sept ports

PORTOS <i>Ports</i>	ENTRADAS <i>Entrées</i>						SAHIDAS <i>Sorties</i>					
	1914		1915		1916		1914		1915		1916	
	Numero <i>Nombre</i>	Tonelagem <i>Tonnage</i>	Numero <i>Nombre</i>	Tonelagem <i>Tonnage</i>	Numero <i>Nombre</i>	Tonelagem <i>Tonnage</i>	Numero <i>Nombre</i>	Tonelagem <i>Tonnage</i>	Numero <i>Nombre</i>	Tonelagem <i>Tonnage</i>	Numero <i>Nombre</i>	Tonelagem <i>Tonnage</i>
Santos	1.605	3.311.303	1.393	3.151.775	1.293	2.025.455	1.608	3.325.440	1.303	3.158.055	1.227	2.028.021
Cananéa.	110	02.086	101	50.544	09	35.450	110	02.086	101	50.544	09	35.450
Caraguatatuba	123	05.720	132	57.915	07	38.057	123	05.720	132	57.915	07	38.057
Iguape	100	01.018	103	50.407	09	35.950	100	01.018	103	50.407	09	35.950
São Sebastião	123	05.720	130	01.251	08	30.011	123	05.720	130	01.251	08	30.011
Ubatuba.	59	21.515	122	57.015	00	35.083	59	21.515	122	57.015	00	35.083
Villa Bella	123	05.720	132	57.915	09	33.452	123	05.720	132	57.915	09	39.452
TOTAL	2.249	4.657.012	2.036	3.497.802	1.625	2.850.076	2.252	4.660.155	2.086	3.311.162	1.629	2.852.742

Garcia Vieira, 2.^o Escripturario.

Visto. — Canuto de Oliveira, Chefe da Secção.

MAPPA XI

11.^{me} Tableau

Entradas e saídas de navios a vela, nos sete portos

Entrées et sorties de voiliers, dans les sept ports

PORTOS <i>Ports</i>	ENTRADAS <i>Entrées</i>						SAHIDAS <i>Sorties</i>					
	1914		1915		1916		1914		1915		1916	
	Numero <i>Nombre</i>	Tonelagem <i>Tonnage</i>	Numero <i>Nombre</i>	Tonelagem <i>Tonnage</i>	Numero <i>Nombre</i>	Tonelagem <i>Tonnage</i>	Numero <i>Nombre</i>	Tonelagem <i>Tonnage</i>	Numero <i>Nombre</i>	Tonelagem <i>Tonnage</i>	Numero <i>Nombre</i>	Tonelagem <i>Tonnage</i>
Santos	47	20.811	33	17.503	45	24.268	46	26.745	34	19.071	45	22.840
Cananéa.	20	579	10	308	16	241	20	579	19	308	16	241
Caraguatatuba	—	—	1	33	5	230	—	—	1	33	5	230
Iguape	11	206	10	162	15	235	11	206	10	162	15	235
Villa Bella	—	—	1	33	3	79	—	—	1	33	3	79
TOTAL	78	27.686	64	18.129	84	25.062	77	27.620	65	19.697	84	23.643

Garcia Vieira, 2.^o Escripturario.

Visto. — Canuto de Oliveira, Chefe da Secção.

PARTE VII

7.^{me} Partie

Movimento marítimo

MAPPA XII

12.^{me} Tableau

Estado de São Paulo

État de Saint Paul

Mouvement maritime

ANNO DE 1916

Année 1916

Entradas e saídas de navios a vapor e a vela, nos sete portos

Entrées et sorties de vapeurs et de voiliers, dans les sept ports

PORTOS <i>Ports</i>	ENTRADAS <i>Entrées</i>						SAÍDAS <i>Sorties</i>					
	1914		1915		1916		1914		1915		1916	
	Numero <i>Nombre</i>	Tonelagem <i>Tonnage</i>	Numero <i>Nombre</i>	Tonelagem <i>Tonnage</i>	Numero <i>Nombre</i>	Tonelagem <i>Tonnage</i>	Numero <i>Nombre</i>	Tonelagem <i>Tonnage</i>	Numero <i>Nombre</i>	Tonelagem <i>Tonnage</i>	Numero <i>Nombre</i>	Tonelagem <i>Tonnage</i>
Santos	1.652	4.341.117	1.396	3.172.278	1.268	2.650.223	1.654	4.352.194	1.307	3.177.126	1.272	2.651.470
Cananéa	130	63.565	123	59.912	85	36.200	130	63.565	123	59.942	85	36.200
Caraguatatuba	123	65.729	133	57.948	72	39.196	123	65.729	133	57.948	72	39.196
Iguape	117	61.314	113	59.629	84	36.194	117	61.314	113	59.629	84	36.194
São Sebastião	123	65.729	130	61.251	68	39.011	123	65.729	130	61.251	68	39.011
Ubatuba	59	21.515	122	57.015	60	35.083	59	21.515	122	57.015	60	35.083
Villa Bella	123	65.729	133	57.948	72	39.231	123	65.729	133	57.948	72	39.231
TOTAL	2.327	4.604.698	2.150	3.526.011	1.709	2.875.138	2.359	4.595.775	2.151	3.530.859	1.713	2.876.385

Garcia Vieira, 2.º Escripturario.

Visto. — Canuto de Oliveira, Chefe da Secção.

Oitava parte

8.^{me} Partie

Finanças municipaes

Finances des municipes

PARTE VIII

8.^{me} Partie

Estado de São Paulo

État de Saint Paul

Finanças

Finances

Re

Re

		Discriminação							
		Titres							
Numero de ordem Numero d'ordre	MUNICIPIOS Municipes	Saldo do exercicio anterior Excedent de l'exercice au- terieur	Imposto de industrias e profissoes Impot sur les industries et les professions	Imposto predial Impot foncier	Imposto sobre alinhamento e viação Impot sur le liguement et sur les chaussees	Imposto sobre o café Impot sur le café	Taxa d'agua Taxe d'eau	Taxa de esgotos Taxe d'egouts	Renda do cemiterio Revenu du cimetiere
1	Agudos	3:561*030	17:577*500	5:004*750	3:320*370	0:832*000	13:780*600	—	1:222*000
2	Amparo	—	153:240*653	21:003*033	27:904*321	30:006*816	52:309*261	21:008*388	0:921*000
3	Angatuba	5:531*370	11:435*500	2:129*000	35*000	1:201*700	1:078*100	—	2:167*000
4	Anhemby	—	6:000*000	150*000	—	150*000	—	500*000	—
5	Anapolis	—	8:100*000	2:030*000	100*000	5:000*000	5:147*500	—	1:373*000
6	Apiahy	75*008	5:293*300	5:000*000	—	—	—	—	—
7	Araçariguama	71*581	4:141*683	220*000	—	—	312*000	—	221*754
8	Araraquara	1:018*330	(1) 118:315*700	(2) 136:122*500	—	(3) 32:778*100	—	—	7:710*000
9	Araras	8:378*000	30:917*600	4:158*720	2:087*800	1:006*200	9:397*500	—	2:316*000
10	Arçás	—	—	—	—	—	—	—	—
11	Atibaia	37:797*511	57:031*871	8:020*000	812*000	0:155*000	1:015*000	9:035*000	2:320*000
12	Avaré	0:210*500	41:673*000	13:061*950	7:311*830	7:320*634	2:631*000	—	2:680*000
13	Bananal	2:025*110	5:027*516	1:080*118	—	(11) —	1:832*000	—	—
14	Bariry	7:880*00	40:410*310	0:904*000	5:870*500	2:854*000	10:757*080	—	1:876*000
15	Barrã Bonita	14:080*00	13:807*215	1:922*000	—	4:071*000	—	—	1:072*000
16	Barretos	5:758*776	113:721*000	20:520*561	1:920*000	801*200	457*000	—	5:185*000
17	Batataes	21:268*176	49:829*500	27:592*300	0:007*500	12:522*200	4:172*000	—	2:729*000
18	Bauri	4:747*007	68:893*850	19:077*000	8:032*100	4:028*100	9:500*400	(5) —	4:315*000
19	Bebedouro	008*387	07:703*200	16:291*120	10:352*700	12:928*200	33:150*880	—	3:704*200
20	Bica de Pedra	—	17:708*550	3:773*720	405*925	7:167*900	—	—	1:072*000
21	Boa Esperança	—	15:388*500	2:111*200	50*000	7:012*000	—	—	906*000
22	Bom Successo (2)	—	—	—	—	—	—	—	—
23	Botucatu	35:791*747	82:301*500	28:930*330	7:083*118	15:073*500	33:522*100	—	4:271*000
24	Bragança	105:217*500	82:672*200	47:375*000	5:188*000	15:608*340	20:392*250	2:054*400	7:627*000
25	Brodowski	—	17:100*000	7:850*200	—	7:123*000	—	—	1:552*000
26	Brotas	3:374*212	26:077*330	(11) 5:328*010	—	8:916*530	9:711*000	—	1:117*000
27	Biquira	480*895	3:890*000	600*000	—	253*500	1:040*000	—	200*000
28	Cabreúva	—	9:790*200	2:460*000	—	3:907*100	3:121*000	—	1:201*000
29	Caçapava	2:506*070	30:605*235	10:830*76	2:853*010	—	—	(12) 25:183*910	2:600*000
30	Cachocira	901*130	13:638*500	2:108*780	1:087*500	—	—	—	5:150*000
31	Caconde	—	28:156*230	3:759*375	—	5:701*325	2:607*000	—	702*000
32	Cajuru	1:684*131	31:212*783	4:380*335	3:307*530	4:585*917	11:810*700	—	2:215*000
33	Campinas	22:950*500	337:515*800	175:709*110	32:370*770	41:323*820	(3) 530:521*050	—	20:730*000
34	Campo Largo de Sorocaba	—	—	—	—	—	—	—	—
35	Campes Novos do Paranapanema	—	12:501*725	1:807*194	1:110*072	211*810	—	—	—
36	Cananã	—	5:980*000	96*500	—	—	395*000	—	186*000
37	Capão Bonito do Paranapanema	—	12:107*200	3:501*300	—	—	—	—	568*000
38	Capital	—	—	—	—	—	—	—	—
39	Capivary	7:681*530	42:017*800	(2) 26:980*537	3:595*220	5:305*150	—	—	3:385*100
40	Caragatatuba	—	1:828*000	300*000	—	—	—	—	5:500*000
41	Casa Branca	—	—	—	—	—	—	—	—
42	Conceição de Monte Alegre	—	8:508*180	2:887*500	—	—	—	—	—
43	Cravinhos	4:177*884	58:261*000	15:133*020	13:591*800	20:027*000	—	—	3:816*000
44	Cruzeiro	—	—	—	—	—	—	—	—
45	Canha	1:559*155	10:987*210	1:006*320	—	—	—	—	1:540*000
46	Currulinho	—	11:287*200	1:780*200	8*500	3:201*000	2:480*100	—	1:577*000
47	Cutia	2:761*504	13:150*000	481*000	—	—	67*000	—	1:168*000
48	Descalvado	2:120*551	47:311*000	13:102*100	5:317*300	12:505*587	13:139*500	4:089*100	2:977*000
49	Dourado	1:125*195	18:363*000	4:092*760	1:133*165	5:076*000	14:955*000	—	1:154*000
50	Dous Corregos	205*100	43:608*310	9:219*780	—	9:516*000	16:361*000	5:567*610	2:004*000
51	Espirito Santo do Pinhal	1:309*512	73:487*500	26:576*000	13:128*500	11:004*002	(2) 50:600*000	—	5:401*000
52	Espirito Santo do Turvo	—	—	—	—	—	—	—	—
53	Fatura	2*886	14:117*100	2:378*100	233*230	1:023*000	—	—	1:557*000
54	Faxina	1:110*200	25:515*000	8*02*000	—	—	15:393*000	—	873*000
55	Franca	5:867*850	51:055*800	26:201*070	13:831*380	8:717*900	(2) 65:107*200	—	6:000*000
56	Guararema	27*598	5:067*300	836*928	—	—	—	—	5:500*000
57	Guaratinguetá	12:003*298	70:271*250	(5) 16:451*480	17:034*800	—	(14) 47:122*500	—	2:137*800
58	Guarchy	—	3:768*000	211*500	65*000	—	1:378*000	—	735*000

MAPPA I

1.^{er} Tableau

ANNO DE 1916

Année 1916

municipaes

des municípes

ceita

cettes

das verbas

des recettes

Renda do matadouro <i>Revenu de l'abattoir</i>	Renda do mercado <i>Revenu du marché</i>	Renda da iluminação <i>Revenu de l'éclairage</i>	Cobrança da dívida passiva <i>Recouvrement de la créance</i>	Renda extraordinaria <i>Recettes extraordinaires</i>	Rendas diversas <i>Recettes diverses</i>	Total da receita ordinaria <i>Montant de la recette ordi- naire</i>	Auxilio do governo <i>Subvention de l'Etat</i>	Emprestimo contratado no exercício <i>Prêt réalisé dans l'exercice</i>	Total da arrecadação <i>Montant général</i>	Numero de ordem <i>Numéro d'ordre</i>
3:721#000	—	—	9:705#738	2:472#080	22:103#003	80:844#377	0:000#000	—	95:844#377	1
23:073#250	3:631#500	—	—	—	29:771#840	356:974#671	—	—	356:074#071	2
411#700	1:223#700	8:078#870	—	—	788#100	37:017#240	—	—	37:417#240	3
1:146#000	—	—	6:506#000	61#800	700#000	7:500#000	—	—	7:500#000	4
—	434#400	—	—	5#000	542#500	31:744#000	—	—	31:744#000	5
—	—	—	—	298#800	70#200	6:450#158	—	—	6:450#158	6
20:203#100	—	—	22:587#800	17:505#500	241#741	5:522#665	—	—	5:522#665	7
6:489#000	151#100	—	10:800#630	5:150#000	54:864#700	441:203#430	—	120:067#000	561:270#430	8
—	—	—	—	—	15:233#440	106:356#110	3:300#000	54:223#320	163:870#438	9
2:180#000	1:505#010	—	1:720#000	—	1:238#100	131:040#485	1:160#000	—	132:200#485	11
6:802#000	10:774#208	—	21:170#850	—	42:078#570	167:702#578	—	—	167:702#578	12
802#000	—	—	3:017#544	18:605#164	5:700#515	40:460#407	—	—	40:460#407	13
2:511#000	—	—	23:504#340	8:162#850	13:953#300	117:125#080	—	—	117:125#080	14
1:485#000	—	—	8:080#000	2:365#000	7:952#000	36:301#075	—	—	36:301#075	15
7:769#000	—	—	26:037#800	—	107:298#050	349:525#306	—	95:470#000	415:004#306	16
12:066#000	1:155#100	—	1:800#720	7:334#270	16:337#400	169:711#163	—	—	169:711#163	17
13:981#100	—	—	20:380#120	18:873#700	16:710#970	188:302#547	—	—	188:302#547	18
13:312#000	—	—	14:833#200	—	24:701#300	197:655#587	—	10:000#000	207:655#587	19
3:127#500	—	—	4:529#110	1:245#117	—	30:027#242	1:800#000	—	40:827#242	20
1:361#000	—	—	2:062#200	387#750	1:166#500	30:557#150	—	1:980#012	32:538#142	21
—	—	—	—	—	—	—	—	—	—	22
18:100#180	5:375#010	—	17:628#622	—	46:719#140	300:403#487	6:000#000	—	306:403#487	23
17:801#350	33:818#800	—	21:500#580	2:103#200	32:247#220	406:524#270	—	—	406:524#270	24
2:115#000	—	—	828#000	701#500	0:304#240	41:703#040	—	10:000#000	54:703#040	25
2:574#000	—	—	7:074#530	595#540	26:708#170	01:184#722	—	1:042#700	93:427#422	26
152#000	1:122#000	—	—	942#500	481#000	9:697#496	—	—	9:697#496	27
1:275#000	—	—	—	—	4:867#400	26:600#000	—	—	26:600#000	28
6:463#000	7:610#900	11:551#120	38:269#175	67:907#000	20:407#000	217:064#700	5:000#000	20:940#000	273:004#700	29
1:780#000	—	—	333#000	—	1:470#056	22:277#206	—	—	22:277#206	30
2:500#000	—	—	10:523#250	802#016	4:289#825	59:131#015	—	—	59:131#015	31
4:080#000	—	—	4:711#360	112#000	12:917#500	81:141#159	—	10:000#000	91:141#159	32
120:058#000	—	—	71:802#440	59:007#000	(17) 1:207:363#070	2:737:158#810	5:000#000	—	2:742:158#810	33
—	—	—	—	—	—	—	—	—	—	34
—	—	—	3:522#368	118#500	2:433#080	22:008#070	—	—	22:008#070	35
—	1:878#940	—	—	1:835#560	2:507#640	13:443#640	2:800#000	3:200#000	10:443#640	36
—	—	—	—	—	—	—	—	—	—	37
1:003#000	1:550#500	—	—	—	8:598#900	28:002#000	—	—	28:002#000	38
10:866#000	6:780#150	—	18:614#610	5:165#566	33:844#990	164:340#250	—	—	164:340#250	39
—	3:000#000	—	—	—	272#000	5:500#000	—	—	5:500#000	40
—	—	—	—	—	—	—	—	—	—	41
—	—	—	1:124#604	—	775#400	13:385#084	—	4:920#680	18:306#684	42
10:103#000	—	—	3:700#920	5:900#911	8:794#300	143:611#855	—	—	143:611#855	43
—	—	—	—	—	—	—	—	—	—	44
—	3:150#405	—	—	1:612#705	9:870#649	29:735#750	—	—	29:735#750	45
390#000	1:525#000	—	—	2:721#420	3:244#376	28:234#640	406#000	—	28:701#216	46
—	—	—	—	90#000	1:093#800	19:718#04	—	20:000#000	30:718#204	47
5:303#000	754#800	—	15:803#160	265#250	9:510#208	133:710#150	—	59:187#707	192:897#026	48
10:423#000	—	—	5:072#110	6:190#500	6:190#500	68:485#330	—	—	68:485#330	49
5:303#000	—	—	7:300#030	5:209#010	6:189#120	110:731#440	—	11:000#760	122:031#650	50
—	—	—	—	—	—	—	—	—	—	51
4:425#605	4:755#080	—	6:453#314	5:110#900	4:810#250	207:409#663	—	—	207:409#663	52
—	—	—	—	—	—	—	—	—	—	53
460#010	4:597#300	—	1:460#570	994#500	2:523#380	2:770#676	20:000#000	31:636#270	81:144#940	54
4:520#500	2:334#100	—	4:336#100	103:818#300	16:860#800	246:215#000	—	—	246:215#000	55
10:235#000	1:866#500	—	9:017#045	—	5:530#435	268:722#170	—	—	267:722#170	56
—	019#900	—	420#000	130#400	1:244#800	9:217#026	—	—	9:217#026	57
38:804#000	25:819#500	—	31:151#870	14:157#170	9:162#500	284:601#068	—	—	284:601#068	58
700#000	—	—	—	553#000	927#500	7:360#000	—	—	8:360#000	59

Discriminação
Titres

Numero de ordem Número d'ordre	MUNICIPIOS Municipes	Saldo do exercicio anterior Excédent de l'exercice an- térieur	Imposto de industria e profissões Impôt sur les industries et les professions	Imposto predial Impôt foncier	Imposto sobre alinhamento e viação Impôt sur le lignment et sur les chaussées	Imposto sobre pe de café Impôt sur le caféier	Taxa d'agua Taxe d'eau	Taxa de esgottos Taxe d'égouts	Renda do cemiterio Revenu du cimetière
59	Guarulhos	832*070	6:388*800	1:470*008	—	—	—	—	490*000
60	Ibitinga	2:833*020	37:200*000	4:775*740	4:300*216	3:730*800	—	—	2:000*000
61	Igarapava	401*370	54:908*140	0:643*210	9:500*950	0:640*870	8:102*200	—	4:060*000
62	Igarata	—	3:887*000	281*000	—	128*000	—	—	—
63	Iguape	—	36:305*000	10:300*020	—	—	5:145*500	12*000	1:342*000
64	Indaialuba	—	8:010*850	2:430*000	—	4:320*000	—	—	4:178*000
65	Ipaussu	—	17:800*700	7:830*000	2:460*400	2:513*300	—	—	880*800
66	Haberá	250*101	6:009*000	1:402*800	1:120*000	—	—	—	398*000
67	Itanhaem	—	—	—	—	—	—	—	—
68	Itapeirica	19:735*720	12:803*100	355*480	—	—	—	—	2:054*500
69	Itapetininga	9:050*378	25:010*104	12:571*110	1:020*000	—	27:055*050	6:491*500	—
70	Itapira	10:353*055	45:117*000	10:901*515	4:120*975	10:290*000	25:141*300	—	2:379*000
71	Itapolis	800	73:314*800	4:070*140	583*460	7:524*000	—	—	2:410*000
72	Itaporanga	1:539*073	19:205*000	2:783*050	—	61*000	—	—	1:373*000
73	Itararé	10*100	13:528*100	5:704*000	—	635*000	8:313*000	—	703*300
74	Itatiba	0:515*112	40:848*534	7:475*920	—	10:913*320	(2) 21:529*000	—	2:530*000
75	Itatinga	1:460*349	9:035*000	2:814*000	2:275*200	4:561*780	3:852*500	—	982*000
76	Ituverava	1:350*000	27:348*100	(4) 8:425*000	—	2:705*000	7:570*500	—	1:700*000
77	Jaboticabal	10:452*310	98:937*500	19:201*684	—	27:313*500	36:003*800	8:004*000	0:864*000
78	Jacarehy	—	—	—	—	—	—	—	—
79	Jahú	188*129	115:000*000	52:450*220	48:435*000	34:008*900	128:404*600	—	7:250*000
80	Jambelo	2:839*816	5:381*400	851*240	—	2:238*500	—	—	590*000
81	Jardinópolis	12:383*842	37:458*000	11:501*850	8:358*400	11:607*300	20:288*100	3:281*800	3:424*800
82	Jatáhy	398*600	1:000*000	—	—	—	—	—	200*000
83	Jundiáhy	7:103*167	15:002*250	(1) 50:055*540	—	0:782*400	(2) 135:837*100	—	0:748*000
84	Juquery	—	7:456*000	400*000	37*000	—	100*600	—	330*000
85	Lagoinha	—	4:002*200	888*100	—	—	—	—	—
86	Leme	10:341*255	24:117*750	7:140*050	—	6:358*100	—	—	1:550*800
87	Lençóes	12:418*882	50:814*200	4:207*300	147*800	2:738*000	—	—	2:237*000
88	Limreira	—	67:288*100	10:424*850	7:150*000	11:903*300	(2) 47:710*000	—	5:489*000
89	Lorena	10:201*370	16:808*750	5:703*850	—	—	14:440*000	2:520*500	1:910*400
90	Mattão	834*048	46:199*050	6:802*570	—	20:280*300	(2) 11:484*100	—	3:205*000
91	Mineiros	2:507*280	16:205*000	3:303*000	1:624*500	6:013*000	—	—	1:221*000
92	Mococa	9:523*061	56:870*000	24:811*800	—	13:806*000	(2) 41:271*100	—	3:380*000
93	Mogy das Cruzes	6:292*872	25:367*100	(6) 19:117*100	813*400	—	—	—	2:402*700
94	Mogy Guassú	—	2:595*000	4:197*820	—	3:505*000	9:044*000	—	1:604*000
95	Mogy Mirim	10:210*843	61:618*170	11:806*180	—	6:910*000	—	—	1:413*000
96	Monte Alto	—	94:983*300	7:046*890	3:623*800	10:651*100	—	—	5:290*000
97	Monte Azul	1:665*588	27:587*000	7:382*800	102*000	3:805*060	—	—	3:378*700
98	Monte Mor	190*500	12:784*525	1:230*100	—	1:183*000	(2) 7:016*200	—	1:040*000
99	Natividade	2:569*165	5:800*000	528*000	—	—	410*000	—	673*500
100	Nazareth	3:087*800	18:768*700	1:318*750	—	130*000	—	—	—
101	Orlandia	5:497*563	17:832*000	11:031*000	—	14:043*000	22:072*700	—	5:780*000
102	Palmeiras	9:750*130	32:331*200	3:531*800	943*650	9:590*000	(2) 19:290*500	—	1:924*000
103	Parahybuna	1:687*896	10:876*030	2:220*020	263*350	540*000	1:008*000	—	2:434*000
104	Parnahyba	607*207	10:500*000	562*113	—	—	(2) 3:116*000	—	564*000
105	Patrocínio do Sapucahy	—	5:371*000	4:617*400	—	1:104*000	—	—	1:897*000
106	Pederneiras	914*271	25:500*000	5:518*378	2:997*800	6:044*880	5:758*100	—	1:024*000
107	Pedreira	927*718	14:821*710	4:793*000	—	3:363*400	—	—	1:784*000
108	Pennapolis	543*455	20:619*050	5:500*980	377*400	598*000	—	—	1:264*000
109	Perciras	—	4:500*000	1:400*000	—	250*000	—	—	500*000
110	Piedade	1:004*217	7:260*350	1:224*850	—	—	—	—	10*000
111	Pilar	—	5:846*900	454*600	65*000	—	—	—	—
112	Pindamonhangaba	1:308*376	37:583*700	(18) 9:662*770	(19) 40*500	—	11:035*000	—	1:953*000
113	Pinheiros	—	2:967*105	214*750	—	314*000	110*000	—	204*000
114	Piquete	—	704*000	127*540	27*000	292*500	20*000	—	281*000
115	Piracaia	375*688	19:401*500	5:432*560	—	3:411*000	—	—	1:320*000
116	Piracicaba	7:014*422	145:000*300	49:514*870	1:190*000	8:926*000	—	18:110*820	10:205*000
117	Pirajú	2:511*210	48:541*400	11:760*100	103*000	10:420*000	21:111*500	—	2:500*000
118	Pirajuhy	11:611*207	23:489*230	2:556*210	2:990*070	1:322*000	—	—	149*000
119	Pirassununga	749*940	41:345*500	7:684*100	—	7:868*800	23:208*000	4:697*000	2:779*000
120	Piratininga	758*900	12:282*000	2:781*500	1:245*000	3:420*000	—	—	1:228*000
121	Pitangueiras	4:879*380	50:128*800	9:336*800	2:960*100	7:262*100	—	—	4:357*000
122	Platina	—	12:364*218	1:062*111	—	152*000	—	—	90*500
123	Porto Feliz	5:937*860	28:188*700	4:354*100	—	80*000	11:612*400	—	2:080*000
124	Porto Ferreira	—	—	—	—	—	—	—	—
125	Queluz	665*320	5:589*800	2:050*300	312*000	—	982*500	—	—
126	Redempção	—	4:706*000	700*000	—	—	280*000	—	550*000
127	Ribeira	607*134	3:278*800	3*100	—	—	—	—	160*000
128	Ribeirão Bonito	4:284*000	23:392*300	4:086*200	2:392*300	9:317*000	8:935*000	7:352*800	1:117*000
129	Ribeirão Branco	—	3:800*000	1:175*000	—	—	850*000	—	—
130	Ribeirão Preto	19:003*700	245:755*800	112:873*000	100:678*200	55:719*800	—	—	13:471*000

ceita

ettes

das verbas des recettes

Renda do matadouro <i>Revenu de l'abattoir</i>	Renda do mercado <i>Revenu du marché</i>	Renda da iluminação <i>Revenu de l'éclairage</i>	Cobrança da dívida passiva <i>Recouvrement de la créance</i>	Renda extraordinária <i>Recettes extraordinaires</i>	Rendas diversas <i>Recettes diverses</i>	Total da receita ordinária <i>Montant de la recette ordi- naire</i>	Auxílio do governo <i>Subvention de l'Etat</i>	Emprestimo contratado no exercício <i>Prêt réalisé dans l'exercice</i>	Total da arrecadação <i>Montant général</i>	Numero de ordem <i>Numero d'ordre</i>
60\$000	—	—	—	90\$000	1:201\$660	9:742\$228	—	3:904\$100	13:646\$328	59
5:266\$740	—	—	5:540\$037	4:721\$503	5:048\$908	76:345\$494	—	—	76:345\$494	60
7:866\$000	—	14:467\$560	6:897\$150	3:373\$160	9:154\$520	135:099\$130	—	—	135:099\$130	61
90\$000	—	—	—	127\$700	693\$700	5:208\$000	—	—	5:208\$000	62
3:504\$700	3:431\$730	—	—	760\$510	14:237\$370	75:098\$430	—	20:845\$810	95:944\$240	63
503\$000	—	—	—	—	9:154\$520	26:274\$160	—	—	26:274\$160	64
3:447\$000	—	—	—	—	4:169\$300	39:110\$800	—	—	39:110\$800	65
672\$000	—	—	1:498\$100	1:044\$400	3:316\$000	16:467\$401	5:546\$331	2:500\$000	24:725\$732	66
24\$000	—	—	—	10\$000	525\$000	35:507\$806	—	—	35:507\$806	67
7:624\$500	2:790\$100	—	7:580\$900	—	18:701\$750	129:733\$812	—	—	129:733\$812	69
6:666\$000	2:891\$600	59:711\$200	15:640\$570	3:540\$980	5:089\$190	217:853\$075	—	27:500\$000	245:353\$075	70
3:476\$000	819\$400	—	9:629\$180	426\$500	14:441\$150	117:611\$130	—	—	117:611\$130	71
—	2:072\$800	—	1:098\$291	—	4:035\$051	32:072\$365	—	—	32:072\$365	72
3:350\$800	—	—	—	—	3:821\$300	36:072\$400	—	1:700\$000	37:772\$400	73
6:620\$500	1:556\$000	—	21:240\$460	—	11:514\$400	130:168\$178	—	—	130:168\$178	74
1:000\$000	2:045\$400	—	—	21:127\$419	1:972\$040	53:765\$714	—	—	53:765\$714	75
3:356\$000	—	7:005\$200	2:682\$100	8:381\$700	23:001\$600	94:427\$000	—	—	94:427\$000	76
26:109\$000	—	—	21:497\$310	36:717\$000	12:679\$336	304:439\$440	—	—	304:439\$440	77
21:640\$000	11:067\$700	—	53:039\$840	81:408\$800	42:275\$650	501:062\$630	3:016\$200	73:418\$000	667:406\$230	79
—	4:198\$700	—	—	288\$500	603\$900	16:991\$886	425\$000	—	17:416\$886	80
5:964\$800	—	—	3:026\$530	5:058\$890	4:771\$940	127:188\$402	—	18:020\$000	145:208\$402	81
150\$000	—	—	—	500\$000	400\$180	2:289\$780	—	—	2:289\$780	82
31:922\$800	3:384\$700	—	3:523\$850	6:421\$723	10:107\$583	367:725\$113	—	—	367:725\$113	83
149\$500	—	—	—	—	2:422\$600	10:901\$100	—	—	10:901\$100	84
2:712\$700	865\$300	—	—	2:085\$500	1:94\$000	6:109\$900	1:950\$000	—	8:059\$900	85
1:858\$000	—	—	7:208\$200	824\$000	1:582\$440	55:897\$595	—	—	55:897\$595	86
14:900\$000	—	—	20:997\$700	—	43:366\$460	96:093\$282	—	—	96:093\$282	87
10:085\$500	10:262\$650	—	23:763\$340	6:258\$000	11:946\$420	232:820\$680	—	—	232:820\$680	88
5:281\$000	—	—	10:071\$139	—	10:974\$669	113:763\$780	—	—	113:763\$780	89
2:073\$000	—	—	—	8\$000	3:184\$400	124:266\$176	—	—	124:266\$176	90
8:307\$800	3:571\$400	—	23:061\$400	—	4:820\$700	36:280\$186	—	—	36:280\$186	91
9:396\$200	12:815\$760	—	1:751\$290	1:038\$420	10:928\$900	192:483\$361	—	98:137\$400	290:620\$761	92
2:068\$500	—	—	2:308\$320	25:768\$160	14:835\$850	89:023\$552	2:982\$110	—	92:005\$662	93
7:893\$000	5:416\$380	7:894\$600	3:055\$010	5\$4500	77:005\$445	66:723\$250	—	6:583\$750	73:307\$200	94
3:318\$800	—	—	13:471\$900	(5)5:913\$460	20:368\$300	192:796\$428	—	—	192:796\$428	95
6:379\$000	—	—	897\$460	—	5:311\$950	172:280\$510	—	11:958\$800	184:239\$310	96
1:838\$000	—	—	3:100\$000	2:088\$632	2:598\$837	56:570\$756	—	—	56:570\$756	97
215\$000	2:329\$370	—	120\$000	1:564\$925	1:233\$500	15:484\$760	11:695\$006	2:000\$000	17:479\$766	98
—	365\$140	—	—	—	4:05\$000	24:225\$390	2:880\$000	7:500\$000	34:605\$390	99
3:885\$000	—	—	1:644\$000	13:784\$000	32:553\$152	189:033\$415	—	—	189:033\$415	100
0:974\$000	—	—	11:356\$630	574\$900	7:893\$500	104:177\$319	—	—	104:177\$319	101
440\$000	8:519\$995	—	1:125\$880	918\$500	4:478\$740	34:512\$471	8:433\$100	—	42:945\$571	102
800\$000	861\$630	—	—	3:592\$000	4:035\$280	24:638\$560	—	—	24:638\$560	103
1:935\$000	—	—	6:265\$100	1:200\$000	7:246\$700	26:666\$200	—	—	26:666\$200	105
1:392\$000	—	—	2:193\$360	3:600\$000	13:850\$510	68:790\$399	—	5:382\$000	74:172\$399	106
5:049\$230	—	—	4:187\$100	2:97\$800	4:334\$865	31:558\$823	—	—	31:558\$823	107
5:829\$500	—	—	3:119\$600	—	10:997\$370	48:841\$955	—	10:000\$000	58:841\$955	108
—	500\$000	—	—	600\$000	550\$000	8:000\$000	—	—	8:000\$000	109
1:001\$500	—	—	154\$200	—	703\$700	11:364\$467	2:133\$800	500\$000	13:998\$267	110
355\$000	—	—	—	2:524\$000	563\$000	9:305\$500	—	5:289\$200	14:504\$700	111
14:235\$860	13:851\$600	—	11:847\$000	5:437\$500	3:405\$740	111:261\$946	1:906\$250	4:461\$140	117:682\$336	112
—	—	—	—	85\$000	51\$000	3:946\$155	1:048\$000	—	4:994\$155	113
675\$500	—	—	1:695\$240	31\$922	239\$078	4:186\$780	466\$600	—	4:652\$380	114
—	3:029\$000	—	3:337\$700	2:715\$000	9:771\$450	48:802\$108	—	18:000\$000	66:802\$108	115
43:002\$000	14:098\$900	—	22:792\$496	7:388\$514	65:804\$602	391:397\$584	—	173:071\$940	668:02\$198	116
725\$000	5:762\$700	—	—	4:425\$300	8:614\$300	116:477\$710	—	—	116:477\$710	117
2:989\$200	—	—	1:191\$750	1:191\$570	1:013\$848	48:554\$120	—	1:000\$000	49:554\$120	118
6:216\$000	2:347\$700	22:144\$400	20:017\$800	13:456\$000	69:635\$420	222:246\$860	—	—	222:246\$860	119
2:388\$000	—	—	2:157\$400	240\$300	3:552\$500	30:053\$600	—	—	30:053\$600	120
6:560\$000	—	—	2:906\$500	9:883\$500	18:511\$000	117:066\$080	—	7:060\$000	124:126\$080	121
—	—	—	—	—	1:692\$466	16:267\$895	—	—	16:267\$895	122
5:828\$500	—	—	6:041\$300	1:000\$000	8:884\$500	74:337\$600	—	—	74:337\$600	123
—	—	—	—	—	—	—	—	—	—	124
11:028\$500	—	—	374\$000	—	1:955\$900	22:958\$420	—	2:350\$000	25:308\$420	125
280\$000	3:103\$000	—	2:600\$000	200\$000	688\$000	13:107\$000	1:600\$000	—	14:707\$000	126
—	391\$900	—	206\$000	—	—	4:653\$034	5:000\$000	—	9:653\$034	127
4:459\$500	—	—	15:172\$246	—	—	84:775\$067	—	—	84:775\$067	128
—	273\$000	—	—	—	3:366\$154	6:712\$000	—	—	6:712\$000	129
70:126\$500	39:387\$300	—	19:042\$000	10:434\$700	94:066\$700	759:556\$600	—	155:500\$000	915:056\$600	130

Discriminação
Titres

Numero de ordem Numero d'ordre	MUNICIPIOS Municipes	Discriminação							
		Saldo do exercicio anterior Excédent de l'exercice an- terieur	Imposto de industrias e profissoes Impôt sur les industries et les professions	Imposto predial Impôt foncier	Imposto sobre alinhamento e viação Impôt sur le liguement et sur les chaussées	Imposto sobre pé de café Impôt sur le caféier	Taxa d'agua Taxe d'eau	Taxa de exgottos Taxe d'égoutte	Renda do cemiterio Revenu du cimetiere
131	Rio Bonito.	—	10.810\$000	1.806\$300	—	1.320\$700	—	—	661\$000
132	Rio Claro .	5:012\$050	57:550\$500	38:267\$120	010\$000	20:278\$200	4:072\$000	—	5:574\$000
133	Rio das Pedras .	4:015\$730	9:295\$000	2:610\$500	—	4:501\$200	—	—	832\$000
134	Rio Preto .	9:216\$502	07.810\$000	6:553\$200	8.790\$315	595\$000	—	—	2:018\$000
135	Sallesopolis .	—	4:000\$000	3:650\$000	—	—	—	—	1:500\$000
136	Salto de Itú .	180\$803	20:188\$100	14:758\$020	1:337\$180	315\$000	—	—	1:208\$000
137	Salto Grande do Paranapanema	—	23:800\$600	18:510\$000	—	3:080\$000	—	—	1:200\$000
138	Santa Barbara .	28\$000	11:147\$000	3:730\$160	—	270\$400	—	—	452\$500
139	Santa Barbara do Rio Par- do	—	5:110\$500	321\$700	—	200\$800	—	—	283\$000
140	Santa Branca .	234\$572	0:813\$400	611\$728	—	413\$000	040\$250	—	682\$000
141	Santa Cruz da Concel- ção	84\$811	5:500\$500	877\$700	—	3:251\$200	—	—	650\$000
142	Santa Cruz do Rio Pardo	6:100\$870	50:250\$000	17:500\$000	3:300\$000	15:000\$000	—	—	2:300\$000
143	Santa Isabel	1:231\$710	8.652\$875	1:538\$705	805\$100	—	791\$200	—	435\$500
144	Santa Rita do Passa Qua- tro	1:388\$023	42:711\$750	7:637\$200	—	15:057\$500	15:304\$100	—	1:053\$000
145	Santa Rosa	401\$200	18:3.7\$100	2:160\$000	—	3:282\$000	3:172\$200	—	2:535\$000
146	Santo Amaro	4:133\$275	16:182\$500	12:775\$480	178\$580	—	—	—	1:431\$000
147	Santo Anto- nio da Ale- gria	—	11:033\$000	1:314\$200	—	4:273\$100	—	—	583\$000
148	Santo Anto- nio da Boa Vista	5:855\$037	6:488\$000	704\$700	—	380\$000	—	—	720\$000
149	Santos	55:455\$831	757:363\$850	814:150\$420	2141:474\$350	—	—	—	33:066\$000
150	São Bento do Sapucahy .	—	18:604\$600	2:777\$800	—	—	—	—	579\$000
151	São Bernardo .	3:080\$202	51:018\$500	31:987\$704	1:204\$500	—	21:531\$728	11:078\$100	3:400\$000
152	São Carlos .	1:035\$380	124:124\$950	35:481\$260	6:821\$750	20:041\$630	100:700\$160	22:130\$820	8:557\$000
153	São João da Boa Vista	10:636\$807	09:002\$800	10:071\$700	8:148\$120	14:725\$804	(5) 07:487\$270	—	4:090\$000
154	São João da Bo- caina	1:107\$863	40:206\$250	7:343\$688	4:851\$810	12:310\$800	(5) 24:356\$300	—	2:057\$000
155	São José do Bar- reiro	—	3:000\$000	500\$000	—	—	—	—	190\$000
156	São José do Rio Pardo .	110\$812	90:800\$700	26:509\$040	—	17:211\$300	31:980\$710	7:157\$800	0:230\$000
157	São José dos Campos	4:582\$811	30:200\$000	7:778\$040	—	1:008\$370	16:830\$500	—	2:308\$000
158	São Luiz do Parahytin- ga	488\$420	8.775\$000	1:440\$100	—	—	601\$200	—	1:027\$000
159	São Manoel	0:421\$300	56:507\$200	10:781\$000	4:632\$800	24:630\$400	(5) 40:043\$720	—	2:934\$000
160	São Miguel Ar- chanjo .	420\$000	5:906\$700	800\$000	—	—	—	—	605\$000
161	São Pedro	1:999\$972	21:013\$140	11:009\$380	701\$500	12:423\$100	9:693\$000	—	1:819\$400
162	São Pedro do Turvo .	130\$305	7:353\$070	492\$310	—	—	—	—	—
163	São Roque .	—	17.737\$750	11:580\$504	—	—	9:640\$000	288\$000	2:882\$000
164	São Sebastião	—	11:046\$000	3:720\$162	—	—	1:600\$000	—	137\$000
165	São Simão .	14:555\$578	03:907\$410	15:325\$150	3:041\$100	28:001\$100	(5) 27:515\$260	—	2:415\$000
166	São Vicente	2:079\$340	2:972\$100	23:552\$310	9:358\$000	—	34:341\$000	—	550\$000
167	Sarapuly .	—	1:413\$000	313\$000	—	—	810\$000	—	110\$000
168	Scrra Negra	4:981\$042	38:878\$000	4:170\$600	903\$500	10:072\$000	6:120\$000	—	1:211\$000
169	Sertãozinho	4:282\$093	07:568\$750	15:400\$000	6:370\$300	24:530\$278	20:940\$000	—	8:463\$500
170	Silveiras	—	6:000\$000	800\$000	—	1:300\$000	—	—	700\$000
171	Socorro	441\$354	37:537\$850	0:047\$800	180\$000	6:410\$000	1:290\$000	—	1:607\$000
172	Sorocaba	10:047\$870	103:836\$700	46:143\$210	9:002\$800	(5) 105:047\$400	—	—	6:744\$500
173	Tambahú	41\$210	12:230\$600	4:887\$714	2:813\$811	7:103\$200	1:555\$000	—	2:512\$000
174	Taquaritinga	1:352\$012	81:183\$750	20:713\$950	6:957\$700	12:392\$000	17:152\$500	—	1:410\$000
175	Tatuhy	1:608\$254	37:065\$000	16:203\$560	3:330\$510	425\$800	32:624\$300	—	2:019\$000
176	Taubaté	—	—	—	—	—	—	—	—
177	Tietê .	61\$600	70.031\$700	17:451\$200	7:443\$400	11:754\$700	(5) 13:855\$700	—	5:144\$000
178	Tremembé .	2:118\$509	8:335\$500	2:581\$950	1:424\$650	703\$500	—	—	915\$000
179	Ubaluba	—	4:750\$000	880\$000	—	—	180\$000	—	210\$000
180	Una	2:389\$037	5:950\$500	89\$600	—	—	—	—	844\$000
181	Villa Bella .	—	1:407\$000	302\$100	—	—	531\$000	—	387\$000

oitea

ettes

das verbas

des recettes

Renda do matadouro <i>Revenu de l'abattoir</i>	Renda do mercado <i>Revenu du marché</i>	Renda da iluminação <i>Revenu de l'éclairage</i>	Cobrança da dívida passiva <i>Recouvrement de la créance</i>	Renda extraordinária <i>Recettes extraordinaires</i>	Rendas diversas <i>Recettes diverses</i>	Total da receita ordinária <i>Montant de la recette ordinaire</i>	Auxílio do governo <i>Subvention de l'Etat</i>	Emprestimo contratado no exercicio <i>Prêt réalisé dans l'exercice</i>	Total da arrecadação <i>Montant général</i>	Numero de ordem <i>Numero d'ordre</i>
940\$500	364\$200	364\$200	78\$298	—	1.574\$562	18.018\$760	—	—	18.018\$760	131
13.843\$550	6.201\$000	—	12.307\$230	10.751\$000	80.222\$510	205.740\$060	—	—	205.740\$060	132
937\$000	—	—	—	—	7.418\$500	20.609\$930	—	—	20.609\$930	133
9.043\$000	—	—	9.645\$082	1.349\$588	64.938\$652	179.064\$399	—	—	179.064\$399	134
—	5.000\$000	—	—	500\$000	1.600\$000	16.2.0\$000	—	—	16.250\$000	135
6.681\$000	2.382\$600	—	2.846\$140	350\$000	7.944\$80	64.293\$443	—	11.500\$000	75.793\$443	136
2.300\$000	—	—	14.000\$000	1.000\$000	500\$000	64.420\$600	—	35.000\$000	99.420\$600	137
1.468\$300	—	2.123\$700	—	1.500\$000	1.474\$000	22.207\$040	—	5.385\$250	27.592\$290	138
—	195\$000	—	—	—	—	6.147\$500	—	—	6.147\$500	139
557\$600	3.110\$800	—	445\$000	170\$500	—	13.438\$250	—	—	13.438\$250	140
125\$000	—	—	334\$680	—	2.113\$000	13.638\$081	350\$000	—	13.988\$081	141
4.200\$000	780\$000	—	—	—	2.237\$700	102.038\$570	—	—	102.038\$570	142
350\$700	2.014\$000	—	2.552\$650	1.613\$990	607\$500	20.695\$061	—	—	20.695\$061	143
7.282\$000	—	—	1.830\$248	5.669\$665	21.445\$643	120.090\$318	—	—	120.090\$318	144
835\$000	—	—	2.215\$000	1.028\$000	832\$600	34.841\$000	4.000\$000	15.525\$700	54.366\$700	145
1.016\$000	8.796\$370	—	—	—	25.737\$875	71.151\$160	—	3.000\$000	74.151\$160	146
1.051\$000	—	—	15.269\$050	893\$000	700\$000	55.157\$850	—	—	35.157\$850	147
85\$000	741\$338	—	—	95\$000	1.365\$000	16.432\$675	—	—	16.432\$675	148
289.039\$100	52.846\$500	—	148.686\$200	9.100\$000	(22) 2.355.301\$991	957.416\$232	—	—	4.957.416\$232	149
2.053\$500	2.640\$725	—	—	—	—	26.745\$485	—	—	26.745\$485	150
43.7.16\$200	5.244\$900	—	17.702\$324	807\$707	21.260\$799	166.841\$034	—	1.680\$000	168.521\$034	151
10.203\$000	3.020\$000	—	77.082\$970	14.080\$140	172.890\$690	838.236\$950	—	61.200\$000	699.436\$950	152
3.633\$400	—	—	19.552\$777	—	46.572\$729	268.438\$733	—	70.090\$050	335.528\$783	153
300\$000	—	—	7.942\$170	9.979\$110	8.451\$050	122.555\$281	508\$500	—	123.063\$781	154
10.023\$400	—	—	—	1.360\$000	1.050\$000	7.000\$000	—	—	7.000\$000	155
8.973\$500	6.468\$200	—	9.867\$260	5.582\$000	22.031\$200	231.789\$112	—	—	231.789\$112	156
174\$000	7.945\$500	—	18.398\$970	4.663\$700	8.587\$700	110.775\$921	—	—	110.775\$921	157
6.247\$000	14.712\$500	—	—	800\$000	1.990\$440	23.201\$660	4.152\$300	5.500\$000	32.854\$260	158
—	—	—	20.914\$530	2.541\$400	23.595\$370	213.970\$280	—	—	213.970\$280	159
3.835\$000	—	—	525\$000	170\$000	635\$000	9.070\$700	—	4.500\$000	13.570\$700	160
—	—	—	—	—	1.076\$600	66.891\$092	—	—	68.967\$692	161
4.880\$000	3.245\$140	—	—	180\$000	—	8.455\$775	—	—	8.455\$775	162
57\$000	340\$000	—	13.987\$528	259\$500	11.620\$012	76.097\$394	—	—	76.097\$394	163
6.735\$000	—	—	—	—	—	17.386\$162	—	—	17.386\$162	164
6.720\$000	—	—	—	1.364\$420	8.710\$350	175.265\$668	—	44.451\$200	219.716\$868	165
1.400\$700	3.300\$000	23.316\$750	10.524\$000	930\$000	21.866\$850	113.303\$830	—	106.606\$480	219.909\$200	166
13.831\$500	500\$000	—	6.102\$065	364\$700	337\$500	121.490\$641	—	—	121.490\$641	167
450\$000	3.938\$130	—	4.984\$400	—	20.038\$184	195.693\$521	—	108.500\$000	304.193\$521	168
596\$000	—	—	—	—	26.227\$300	9.950\$000	—	2.800\$000	12.050\$000	169
29.314\$000	10.694\$030	—	3.374\$640	17\$600	8.942\$700	70.806\$074	—	—	70.806\$074	170
3.164\$600	—	—	2.188\$230	—	64.225\$430	388.224\$030	9.270\$000	1.138.100\$000	1.535.594\$030	171
11.051\$000	—	—	5.013\$540	110\$000	20.457\$400	60.139\$105	—	—	60.139\$105	172
7.999\$200	4.269\$200	—	6.180\$950	3.283\$400	47.572\$100	299.250\$262	—	—	299.250\$262	173
14.537\$000	2.917\$500	—	—	315\$600	23.887\$180	130.485\$114	—	—	130.485\$114	174
1.372\$000	—	—	202\$600	152\$200	3.158\$300	150.217\$930	10.000\$000	—	160.217\$930	175
424\$000	1.322\$000	—	—	—	9.166\$500	26.615\$309	—	—	26.615\$309	176
68\$000	229\$000	—	—	—	246\$010	8.012\$010	—	—	8.012\$010	177
—	—	—	66\$100	—	1.262\$200	10.611\$237	—	—	10.611\$237	178
—	—	—	88\$550	41\$600	1.143\$000	4.290\$560	—	—	4.290\$560	179

Número de ordem Numéro d'ordre	MUNICIPIOS Municipes	Discriminação Titres						
		Soldo do exercício anterior Excédent de l'exercice antérieur	Imposto de indústrias e profissões Impôt sur les industries et les professions	Imposto predial Impôt foncier	Imposto sobre alinhamento e viação Impôt sur le lignement et sur les chaussées	Imposto sobre pé de café Impôt sur le caféier	Taxa d'água Taxe d'eau	Taxa de exgottos Taxe d'éjotts
182	Xiririca	1:153\$501	6:787\$000	1:781\$630	—	41\$000	—	—
183	Yporanga	8:195\$896	41:921\$180	33:175\$601	—	10:171\$600 (2)	83:780\$181	—
181	Ytu	—	—	—	—	—	—	2:156\$000
	TOTAL.	739:286\$732	6.577:383\$294	2.679:147\$380	845:170\$602	1.012:608\$444	2.378:775\$993	164:666\$908
	Comparação :							
	Anno de 1915	1.282:008\$542	9.663:511\$167	2.537:416\$893	1.415:997\$975	881:402\$921	1.768:515\$774	633:668\$682
	Anno de 1914	1.217:571\$175	10.146:140\$206	2.534:963\$701	1.301:225\$175	834:901\$647	1.510:461\$773	319:146\$897
								532:079\$900
								567:594\$834

- (1) Inclusive vehiculos.
- (2) » agua e exgottos.
- (3) » imposto sobre canna.
- (4) » mercado.
- (5) » exgottos.
- (6) » imposto predial rustico.
- (7) Energia electrica.
- (8) Inclusive as rendas dos districtos de Jaguary e Posse.
- (9) » «Auxilio do Governo» 1:500\$000 e «Depositos» 3:000\$000.
- (10) Includido na rubrica «Imposto de indústrias e profissões».
- (11) Inclusive imposto sobre alinhamento e viação.
- (12) » taxa d'água.
- (13) » auxilio do Governo na importancia de Rs. 123:633\$700.
- (14) » taxa sanitaria.
- (15) » açougues.
- (16) Sómente imposto de viação.
- (17) Inclusive «Depositos e Cauções», na importancia de Rs. 978:400\$100.
- (18) » imposto de viação.
- (19) Só imposto sobre alinhamento.
- (20) Communicou o Prefeito, não poder fornecer os dados referentes a fuanças, devido á deficiencia da escripta da Camara transacta.
- (21) Só imposto de viação.
- (22) Inclusive «Depositos e cauções» e «Emprestimos por antecipação de Receita».

OBSERVAÇÕES: — Apesar dos reiterados pedidos, deixaram de prestar informações os municipios seguintes: Arcas, Campo Largo, Capital, Casa Branca, Cruzeiro, Espirito Santo do Turvo, Itanhacn, Jacarchy, Porto Ferreira, Taubaté e Yporanga.

Francisco Xavier da Costa Aguiar, 2.º Escripturarlo.

ceita

ettes

das verbas

des recettes

Renda do matadouro <i>Revenu de l'abattoir</i>	1:266\$200 15:010\$900	1.380:583\$835	1.761:790\$162	1.815:890\$020
Renda do mercado <i>Revenu du marché</i>	— 4:581\$7.00	449:866\$951	790:416\$319	837:746\$286
Renda da iluminação <i>Revenu de l'éclairage</i>	— —	156:000\$800	105:703\$570	152:491\$128
Cobrança da dívida passiva <i>Recouvrement de la créance</i>	410\$400 —	1.309:777\$795	1.957:375\$016	1.364:984\$813
Renda extraordinária <i>Recettes extraordinaires</i>	— —	842:184\$380	1.598:325\$676	922:967\$443
Rendas diversas <i>Recettes diverses</i>	4 526\$560 21:391\$478	6.201:505\$302	9.704:357\$661	7.811:382\$461
Total da receita ordinária <i>Montant de la recette ordinaire</i>	15:078\$201 — 208:685\$244	25.142:434\$470	34.632:406\$258	31.337:438\$359
Auxílio do governo <i>Subvention de l'Etat</i>	— 10:000\$000	140:179\$887	93:956\$377	256:364\$277
Emprestimo contrahido no exercicio <i>Prêt réalisé dans l'exercice</i>	— —	2.726:064\$289	7.946:663\$132	4.668:492\$221
Total da arrecadação <i>Montant général</i>	15:978\$201 — 213:685\$244	28.008:678\$646	42.672:925\$767	36.262:294\$857
Numero de ordem <i>Numero d'ordre</i>	182 183 184			

M. Arruda Camargo, servindo de Chefe

PARTE VIII

8.^{me} Partie

Estado de São Paulo

État de Saint Paul

Finanças

Finances

Des

Dé

Discriminação

Titres

Numero de ordem N ^o de l'ordre	MUNICIPIOS Municipes	Discriminação							
		Obras publicas Travaux publics	Limpeza publica Nettoyage public	Iluminação publica Éclairage public	Higiene e assistência pu- blica Hygiène et assistance pu- blique	Mercado Marché	Cemiterio Cimetière	Matadouro Abattoir	Serviço de aguas Service d'eau
1	Agudos	17:117\$035	2:071\$300	10:000\$000	317\$000	—	53\$500	133\$800	—
2	Auripari	20:833\$798	11:460\$600	17:797\$100	17:351\$300	2:101\$700	1:227\$000	6:100\$300	6:517\$500
3	Angatuba	8:721\$100	400\$000	700\$000	400\$000	600\$000	060 000	—	200\$000
4	Anhemby	1:750\$000	—	720\$000	—	—	600\$000	—	—
5	Annapolis	6:011\$200	1:200\$000	3:500\$000	—	—	—	—	—
6	Apiahy	47\$500	—	401\$800	—	—	—	—	—
7	Araçariguama	1:188\$186	880\$000	355\$080	132\$000	—	110\$500	—	180\$00
8	Araraquara	153:147\$390	22:381\$300	31:200\$200	11:133\$500	—	4:355\$375	4:337\$000	—
9	Araúas	12:803\$245	2:260\$000	15:090\$570	1:176\$100	480\$000	400\$000	510\$000	071\$999
10	Arcas	—	—	—	—	—	—	—	—
11	Atibaia	16:135\$515	1:370\$500	7:290\$300	492\$300	060\$000	2:188\$350	405\$000	2:556\$440
12	Avare	41:120\$707	12:000\$000	13:152\$000	—	—	—	—	—
13	Bananal	9:743\$965	1:190\$200	1:890\$000	610\$600	—	70\$100 (*)	—	(*)
14	Bariry	8:003\$125	—	—	2:217\$761	—	—	—	—
15	Barra Bonita	7:501\$700	700\$000	5:528\$000	—	—	(4)3:171\$000	247\$000	—
16	Barretos	149:578\$715	9:778\$514	21:682\$000	—	—	6:407\$000	1:770\$000	1:127\$000
17	Batataes	41:560\$650	6:603\$800	23:110\$200	—	700\$580	3:035\$200	2:510\$500	186\$200
18	Baurú	31:838\$192	(*)	24:231\$500	013\$000	—	730\$900 (10)	—	(1) 2:821\$650
19	Bebedouro	47:721\$850	(7)	9:314\$100	5:000\$000	—	—	—	—
20	Bica de Pedra	8:001\$374	1:300\$000	5:728\$100	—	—	810\$000	085\$000	—
21	Boa Esperança	2:148\$500	2:013\$000	112\$500	056\$000	—	480\$000	191\$300	—
22	Bom Sucesso (12)	—	—	—	—	—	—	—	—
23	Botucatu	87:838\$280	0:787\$100	11:385\$000	50\$200	2:572\$700	3:050\$500	3:910\$110	13:212\$000
24	Bragança	19:891\$280	0:885\$000	38:980\$000	4:102\$200	3:757\$100	4:275\$600	3:930\$800	3:035\$500
25	Brodowski	13:250\$840	4:883\$500	7:590\$000	—	—	1:400\$000	1:700\$000	—
26	Brotas	1:600\$000	3:80 \$700	0:000\$000	94\$700	—	1:200\$000	—	2:145\$200
27	Buquira	1:058\$950	—	04\$300	—	721\$000	39\$000	—	—
28	Cabreúva	10:013\$274	1:371\$000	1:138\$200	—	—	338\$200	—	—
29	Caçapava	(11) 40:208\$055	1:605\$050	—	3:000\$000	—	—	—	—
30	Cachocira	2:675\$650	1:361\$110	6:297\$600	—	—	754\$000	03\$000	—
31	Caconde	5:831\$000	3:347\$500	—	80\$000	—	—	—	138\$000
32	Cajurú	16:387\$325	1:667\$640	—	—	—	—	—	—
33	Campinas	151:405\$800	—	(13) 240:850\$800	10:302\$200	2:400\$000	10:800\$000	35:505\$200 (1)	510:780\$000
34	Campo Largo de Sorocaba	—	—	—	—	—	—	—	—
35	Campos Novos do Paranapanema	3:094\$500	—	3:500\$000	—	—	—	—	—
36	Cananea	2:230\$000	425\$250	1:100\$000	372\$000	510\$500	250\$040	—	4:380\$132
37	Capão Bonito do Paranapanema	8:900\$505	2:256\$255	7:200\$000	436\$500	—	—	—	—
38	Capital	—	—	—	—	—	—	—	—
39	Capivary	7:218\$705	—	7:951\$110	—	110\$300	319\$600	534\$000	—
40	Caraguatatuba	200\$000	600\$000	610\$000	—	—	60\$000	—	—
41	Casa Branca	—	—	—	—	—	—	—	—
42	Conceição de Monte Alegre	7:023\$664	—	(15) 300\$000	—	—	—	—	—
43	Cravinhos	10:520\$725	—	4:998\$000	2:071\$800	—	—	—	—
44	Cruzeiro	—	—	—	—	—	—	—	—
45	Cunha	4:192\$113	818\$850	2:717\$100	26\$700	11\$650	162\$200	—	49\$250
46	Currallinho	3:031\$258	67 \$000	3:185\$574	1:323\$000	000\$000	438\$000	—	5 3\$800
47	Cuta	9:889\$170	—	4:900\$300	388\$550	—	110\$000	—	102\$000
48	Descalvado	3:214\$375	800\$000	15:104\$994	—	1:100\$000	2:672\$200	1:336\$300 (1)	1:551\$112
49	Dourado	3:376\$325	—	—	1:586\$560	—	—	—	2:154\$050
50	Dous Corregos	3:691\$000	8:522\$200	—	1:233\$000	—	500\$000	1:200\$000	5:612\$100
51	Espirito Santo do Pinhal	12:163\$720	15:747\$000	—	—	2:410\$000	1:872\$000	—	—
52	Espirito Santo do Turvo	—	—	—	—	—	—	—	—
53	Fartura	42:603\$570	1:235\$950	—	—	—	—	—	—
54	Faxina	5:653\$200	2:500\$000	11:075\$200	—	—	—	—	—
55	Franca	25:056\$175	6:450\$000	17:156\$300	—	—	2:835\$500	1:298\$800 (1)	12:360\$100
56	Guararema	1:800\$500	416\$500	1:520\$000	—	—	—	—	—
57	Guaratinguetá	66:128\$176	13:876\$802	39:816\$310	1:157\$100	5:177\$102	1:808\$302	12:340\$100 (1)	14:079\$100
58	Guarehy	—	602\$600	635\$000	—	—	500\$000	—	—

municipaes

des municipes

pesa

penses

das verbas

des dépenses

Serviço de exgotios Service d'égouts	Instrução publica Instruction publique	Subsidio e pagamento do pessoal da Presidencia e da Prefeitura Subside et paiement du personnel de la Municipalité	Expediente e publicações da Secretaria da Camara e da Prefeitura Frais du bureau de la Secrelairerie de la Municipalité	Juros e amortizações da vida passiva Intérêts et amortissements de la dette passive	Despesas judiciais Frais judiciaires	Extraordinarias Frais extraordinaires	Diversas Frais divers	Total da despesa ordinaria Montant de la dépense ordinaire	Numero de ordem Número d'ordre
—	—	9:960\$000	1:128\$500	8:297\$093	—	2:537\$700	35:938\$094	87:584\$051	1
—	13:186\$556	30:163\$000	6:155\$050	133:395\$400	16:083\$144	—	3:737\$735	322:240\$112	2
—	500\$000	7:690\$500	—	2:160\$000	—	—	13:266\$150	35:598\$050	3
—	—	2:730\$000	400\$000	—	150\$000	400\$000	750\$000	7:500\$000	4
—	118\$500	6:600\$000	217\$000	11:839\$900	—	1:908\$100	2:997\$500	34:506\$190	5
—	—	1:157\$600	82\$100	3:111\$500	—	—	452\$850	6:253\$270	6
—	48\$000	2:120\$854	97\$400	—	—	—	—	5:410\$820	7
—	9:812\$400	25:687\$170	(2) 2:761\$000	85:500\$000	7:179\$190	29:046\$800	(2) 173:906\$200	560:896\$820	8
—	6:800\$000	16:230\$000	—	64:069\$116	108\$500	6:757\$100	(2) 6:477\$679	138:877\$721	9
3:323\$650	2:471\$632	15:291\$299	1:320\$000	16:148\$100	2:522\$900	5:400\$299	3:400\$400	87:287\$335	10
—	1:031\$900	25:479\$306	3:446\$691	20:570\$000	—	—	43:774\$400	161:775\$097	11
—	—	7:673\$247	437\$896	3:524\$814	200\$000	(2) 1:198\$156	—	26:504\$324	12
—	6:474\$600	24:000\$056	1:383\$300	43:133\$720	—	12:051\$050	18:872\$348	117:123\$960	13
—	1:207\$000	2:400\$000	1:295\$500	—	—	3:104\$100	10:981\$400	36:140\$700	14
—	17:226\$900	29:767\$108	5:785\$260	(5) 127:618\$100	—	(6) 40:723\$645	—	41:533\$244	15
—	5:820\$000	18:060\$000	3:000\$000	23:390\$500	4:119\$000	7:230\$000	176\$000	140:679\$831	16
—	12:034\$309	19:014\$650	5:784\$250	59:488\$963	—	—	18:117\$734	174:687\$644	17
—	6:819\$300	18:570\$000	90:030\$400	—	1:141\$600	—	27:369\$880	206:933\$130	18
—	5:488\$866	6:492\$110	1:869\$900	—	—	—	3:128\$400	34:794\$050	19
—	681\$400	5:050\$000	1:230\$670	13:575\$250	713\$000	1:720\$246	1:899\$022	31:103\$888	20
—	—	—	—	—	—	—	—	—	21
—	3:985\$600	18:371\$500	4:133\$500	49:983\$500	—	14:771\$150	32:791\$600	256:311\$640	22
3:790\$300	7:200\$000	34:308\$520	4:120\$000	48:080\$000	—	103:285\$570	20:570\$300	333:912\$870	23
—	2:400\$000	9:600\$000	362\$000	6:850\$000	167\$000	4:740\$700	2:040\$000	54:763\$940	24
—	300\$000	11:364\$790	1:400\$000	34:863\$000	109\$650	1:050\$000	16:007\$200	83:030\$210	25
—	—	2:161\$888	708\$500	—	500\$000	2:287\$622	1:676\$550	9:218\$513	26
—	—	3:046\$520	2:054\$100	6:450\$750	—	—	1:698\$100	26:133\$744	27
—	2:085\$000	15:849\$515	4:795\$080	111:511\$500	678\$600	—	41:488\$550	230:221\$350	28
—	—	5:520\$000	763\$700	—	—	285\$000	14:144\$500	19:197\$300	29
—	2:340\$000	12:683\$500	1:615\$500	31:370\$415	—	—	1:647\$000	59:131\$915	30
—	2:038\$240	17:927\$044	1:652\$800	29:277\$500	432\$050	2:772\$795	5:847\$900	84:328\$200	31
—	51:914\$940	17) 120:107\$500	—	346:029\$000	15:165\$220	60:274\$300	1) 1:092\$14\$200	2:730:059\$160	32
—	—	—	—	—	—	—	—	—	33
—	—	—	—	—	—	—	—	—	34
—	1:684\$200	7:268\$000	2:390\$100	—	547\$000	414\$433	8:480\$000	27:578\$233	35
—	—	—	—	—	—	—	—	—	36
—	360\$000	5:126\$390	295\$064	1:024\$000	—	1:010\$640	2:606\$170	19:800\$756	37
—	—	8:100\$250	445\$064	—	—	—	75\$500	28:092\$500	38
—	—	—	—	—	—	—	—	—	39
—	—	12) 35:760\$000	433\$560	77:572\$117	1:033\$256	5:400\$602	26:829\$838	163:292\$988	40
—	—	2:250\$000	100\$000	660\$000	—	120\$000	900\$000	5:500\$000	41
—	3:600\$000	3:780\$000	700\$000	—	—	1:000\$000	1:000\$000	18:306\$664	42
—	—	—	—	—	—	—	—	—	43
—	2:500\$332	28:779\$595	1:248\$500	77:540\$090	4:750\$000	7:344\$530	1:060\$000	140:841\$573	44
—	—	—	—	—	—	—	—	—	45
—	10\$500	6:062\$175	210\$280	5:460\$000	—	1:212\$901	6:829\$825	29:152\$184	46
—	499\$600	5:634\$911	900\$000	3:720\$000	—	1:666\$050	3:221\$780	26:349\$811	47
—	98\$250	6:123\$375	510\$500	—	82\$000	12:238\$810	39\$300	35:574\$855	48
—	1:020\$000	17:604\$175	783\$800	106:456\$922	—	—	40:059\$025	192:500\$003	49
—	177\$500	12:594\$994	1:536\$600	34:088\$224	2:497\$000	1:250\$000	2:495\$740	62:057\$693	50
1:100\$000	2:520\$000	26:349\$190	1:093\$560	58:295\$250	1:145\$600	7:677\$650	2:762\$100	122:631\$950	51
—	2:116\$000	19:407\$600	4:550\$900	129:888\$224	—	9:090\$500	1:994\$700	200:150\$544	52
—	—	—	—	—	—	—	—	—	53
—	—	8:450\$180	1:158\$800	24:497\$175	—	2:568\$681	387\$200	80:931\$556	54
101:200\$000	—	23:835\$800	1:932\$000	77:492\$000	—	13:571\$200	5:981\$300	246:240\$700	55
—	6:370\$000	17:849\$290	—	72:892\$000	—	18:060\$250	87:054\$480	267:712\$865	56
—	—	2:448\$616	300\$000	606\$500	—	930\$200	1:083\$600	9:213\$916	57
—	2:302\$800	24:999\$072	14:526\$570	44:140\$000	2:547\$322	12:632\$800	19:525\$900	276:158\$276	58
—	—	2:233\$000	436\$500	3:496\$900	—	—	375\$000	8:279\$000	59

Numero de ordem Numero d'ordre	MUNICIPIOS Municipes	Discriminação Titres							
		Obras publicas Travaux publics	Limpeza publica Nettoyage public	Iluminação publica Eclairage public	Higiene e assistencia pu- blica Hygiene et assistance pu- blique	Mercado Marché	Cemiterio Cimetière	Matadouro Abattoir	Servico de aguas Service d'eau
59	Guarulhus	814\$400	303\$060	3:014\$500	38\$300	—	46\$000	—	—
60	Ibitinga	15:490\$095	918\$300	3:317\$780	208\$000	—	1:571\$225	917\$500	—
01	Igarapava	11:910\$000	0:200\$000	3:000\$000	1:500\$000	—	1:200\$000	1:200\$000	1:200\$000
02	Igaratá	65:4200	200\$000	516\$700	81\$200	—	—	—	—
83	Iguape	11:030\$385	8:397\$179	0:57\$850	1:500\$000	—	1:490\$600	—	352\$900
04	Indaialuba	4:500\$000	2:040\$000	6:032\$500	—	—	1:080\$000	—	1:080\$000
05	Itaússu	6:280\$350	—	4:500\$000	—	—	—	—	—
66	Itabela	2:050\$725	031\$050	2:170\$000	—	—	—	—	—
67	Itanhaem	—	—	—	—	—	—	—	—
08	Itapeirica	18:473\$050	1:050\$250	1:162\$000	—	—	780\$000	—	—
80	Itapetininga	23:122\$095	(14) 10:722\$000	—	—	—	—	—	—
70	Itapira	33:025\$002	4:320\$000	19:057\$650	52\$000	1:391\$900	1:920\$000	1:150\$000	9:286\$050
71	Itapolis	18:149\$500	1:707\$000	9:309\$300	219\$000	783\$200	022\$000	—	—
72	Itaporanga	6:855\$070	—	2:174\$100	—	776\$101	467\$018	—	—
73	Itararé	1:211\$800	—	3:125\$000	—	—	—	465\$000	—
74	Itatiba	(12) 11:100\$175	—	5:088\$057	—	1:500\$000	3:000\$000	813\$330	(1) 1:271\$040
75	Itatinga	3:073\$300	—	4:500\$000	—	—	—	—	—
70	Ituverava	2:508\$800	1:200\$000	1:297\$000	—	—	1:680\$000	600\$000	1:200\$000
77	Jaboticabal	52:760\$770	(7) —	11:824\$080	10:100\$400	—	5:807\$000	4:835\$500	—
78	Jacarehy	—	—	—	—	—	—	—	—
79	Jahú	217:895\$230	35:380\$000	40:000\$000	14:904\$100	3:801\$100	4:422\$800	3:050\$400	27:090\$050
80	Jambeiro	888\$000	1:018\$815	2:084\$830	—	—	138\$000	—	—
81	Jardinópolis	12:283\$700	2:023\$000	2:500\$000	—	—	—	—	—
82	Jatahy	600\$000	200\$000	100\$000	—	—	100\$000	100\$000	—
83	Jundiáhy	68:004\$110	12:000\$000	29:758\$500	4:469\$300	—	—	—	(1) 10:800\$000
84	Juqueri	080\$200	3:054\$008	1:503\$000	424\$000	—	480\$000	—	120\$000
85	Lagoinha	820\$000	277\$860	790\$700	—	—	—	—	—
86	Leme	12:746\$400	2:800\$000	6:600\$000	118\$300	—	—	—	—
87	Lençóes	51:418\$750	2:002\$000	11:956\$850	252\$200	—	—	—	—
88	Limeira	51:083\$000	(16) 7:880\$000	28:050\$000	—	—	1:500\$100	1:615\$000	7:058\$300
80	Lorena	3:596\$950	5:282\$720	12:000\$000	1:940\$400	2:565\$660	1:920\$000	3:312\$800	6:500\$000
90	Mattão	14:822\$050	1:330\$000	—	65\$000	—	3:250\$000	1:543\$480	—
01	Mineiros	4:401\$050	1:900\$000	7:000\$000	324\$800	—	—	—	—
92	Mococa	15:385\$550	4:320\$000	25:482\$000	—	2:220\$000	2:400\$000	4:680\$000	(1) 7:533\$800
03	Mogy das Cruzes	9:045\$100	4:412\$300	15:123\$000	4:000\$000	3:123\$130	—	—	—
04	Mogy Guassú	7:201\$840	3:531\$725	8:907\$150	—	—	272\$000	—	—
05	Mogy Mirim	20:193\$780	—	10:000\$000	—	1:880\$000	721\$000	1:200\$000	—
06	Monte Alto	(9) 63:093\$700	5:242\$500	7:231\$580	2:158\$200	—	2:363\$250	—	—
07	Monte Azul	15:661\$200	—	2:106\$000	4:175\$000	—	—	—	—
08	Monte Mór	3:741\$290	1:112\$700	870\$200	467\$600	—	800\$000	086\$200	(1) 1:656\$170
09	Natividade	4:462\$760	792\$508	550\$000	—	—	—	—	—
100	Nazareth	8:753\$000	741\$800	1:600\$000	300\$000	250\$000	—	150\$000	240\$000
101	Oriândia	47:943\$612	—	1:175\$010	—	—	—	—	—
102	Palmeiras	11:707\$160	6:981\$375	13:000\$000	328\$100	—	1:500\$000	1:125\$000	(1) 3:681\$220
103	Parahybuna	10:844\$550	2:140\$000	7:500\$000	1:500\$000	873\$095	1:383\$000	—	200\$000
104	Parnahyba	2:879\$440	1:800\$000	1:450\$000	1:000\$000	360\$000	120\$000	—	1:500\$000
105	Patrocínio do Sapucahy	5:551\$000	—	3:553\$000	—	—	535\$000	191\$500	—
106	Pederneiras	8:553\$455	2:430\$000	—	3:195\$000	—	—	—	—
107	Pedreira	4:551\$106	1:800\$000	6:000\$000	—	—	—	—	—
108	Pennapolis	17:049\$950	1:271\$400	—	15\$000	—	1:040\$000	—	—
109	Pereiras	—	800\$000	1:000\$000	—	—	480\$000	—	—
110	Piedade	320\$400	540\$000	4:200\$000	—	—	—	—	—
111	Pilar	5:701\$700	800\$007	600\$000	345\$000	—	—	95\$000	—
112	Pindamonhangaba	8:061\$020	4:283\$509	—	—	—	—	—	—
113	Pinhelos	334\$000	41\$800	344\$050	39\$000	—	110\$850	—	75\$050
114	Piquete	572\$452	—	30\$000	—	—	29\$200	225\$000	—
115	Piracaia	8:000\$000	1:800\$000	9:040\$000	—	—	—	—	—
116	Piracicaba	18:781\$280	30:716\$000	—	3:747\$300	6:454\$000	5:885\$800	12:072\$618	—
117	Pirajú	25:081\$100	3:178\$000	6:724\$200	—	1:820\$000	—	—	—
118	Pirajuhy	22:998\$000	750\$300	3:346\$000	141\$550	—	218\$200	250\$000	—
119	Pirassununga	29:151\$980	10:948\$390	9:011\$580	—	1:200\$000	1:800\$000	600\$000	(1) 4:503\$800
120	Piratininga	3:127\$150	2:272\$350	—	—	—	38\$000	42\$500	—
121	Pitangueiras	(12) 13:698\$750	—	3:348\$400	—	—	—	—	—
122	Platina	2:507\$550	520\$400	—	—	—	201\$903	—	—
123	Porto Feliz	10:555\$560	6:677\$000	3:000\$000	—	—	901\$200	3:452\$500	5:373\$100
124	Porto Ferreira	—	—	—	—	—	—	803\$830	—
125	Queluz	3:415\$890	1:221\$300	2:581\$180	—	—	—	—	—
126	Redempção	1:978\$000	420\$000	700\$000	1:100\$000	—	360\$000	—	—
127	Ribeira	5:360\$000	—	624\$000	—	96\$000	132\$000	—	—
128	Ribeirão Bonito	10:275\$850	5:668\$600	11:724\$800	961\$800	—	2:378\$500	875\$100	83\$000
129	Ribeirão Branco	808\$000	110\$000	3:204\$000	100\$000	—	—	—	245\$000
130	Ribeirão Preto	225:716\$700	51:663\$000	110:517\$300	1:212\$700	8:595\$900	6:903\$500	5:688\$000	—

pesa

penses

das verbas
des dépenses

Service de exorttos Service d'égoûts	Instrução publica Instruction publique	Subsidio e pagamento do pessoal da Presidencia e da Prefeitura Subside et payement du personnel de la Municipalité	Expediente e publicações da Secretaria da Câmara e da Prefeitura Frais du bureau de la Secrétairerie de la Municipalité	Juros e amortizações da dívida passiva Intérêts et amortissements de la dette passive	Despesas judiciaes Frais judiciaires	Extraordinarias Frais extraordinaires	Diversas Frais divers	Total da despesa ordinaria Montant de la dépense ordinaire	Numero de ordem Numero d'ordre
—	89#100	4:424#668	287#900	3:441#000	—	331#500	851#700	13:646#328	59
—	1:516#000	12:198#695	2:772#000	—	5:563#965	3:654#334	26:997#012	75:425#506	60
—	6:000#000	18:930#000	2:700#000	79:130#000	—	1:460#830	338#600	135:09#430	61
—	—	2:534#900	467#100	—	—	290#000	435#000	5:208#000	62
—	2:430#000	15:002#250	2:400#000	20:184#473	2:839#200	9:272#070	4:913#280	95:914#240	63
—	—	3:900#000	1:000#000	2:193#000	—	—	3:528#390	25:953#900	64
—	—	9:489#604	3:553#550	—	—	9:004#400	5:448#800	38:285#704	65
—	—	3:930#000	207#400	4:248#000	—	1:436#200	8:482#531	23:197#006	66
—	—	—	—	—	—	—	—	—	67
—	420#000	7:503#026	288#400	2:728#353	163#000	248#200	60#400	33:030#479	68
—	—	20:625#800	3:900#360	57:277#901	650#000	—	9:624#150	125:923#316	69
—	4:533#600	(15) 52:323#929	4:456#200	50:600#000	176#800	1:540#200	53:104#940	241:762#023	70
—	3:409#200	14:411#920	1:589#560	55:702#130	3:396#710	3:105#700	3:141#800	115:813#960	71
—	1:261#333	5:735#776	—	4:023#123	—	—	9:796#781	31:031#002	72
—	—	9:447#000	248#100	18:566#800	—	1:090#900	3:516#300	37:700#900	73
—	1:600#000	18:623#257	3:023#900	32:860#763	1:100#000	13:311#088	35:772#912	120:221#325	74
—	—	12:483#001	—	21:154#065	—	7:740#813	840#000	50:392#070	75
—	1:200#000	14:218#400	1:721#900	61:168#830	—	3:036#300	2:999#000	92:951#530	76
—	22:227#263	33:514#070	36#200	129:507#170	1:764#000	4:415#000	14:249#900	21:343#356	77
—	—	—	—	—	—	—	—	—	78
—	25:437#700	44:679#500	5:201#300	181:616#500	9:219#100	26:755#150	27:223#780	667:435#810	79
—	—	5:497#724	1:554#200	718#040	—	1:743#020	918#800	15:761#429	80
—	4:039#958	17:214#633	—	91:506#544	—	12:505#713	963#200	143:031#790	81
—	—	720#000	150#000	—	—	190#000	20#018	2:189#010	82
—	4:140#000	38:505#000	5:538#380	162:058#650	—	27:87#745	—	363:111#685	83
—	480#000	3:180#000	120#000	4:140#500	—	61#000	600#000	15:522#608	84
—	824#700	3:088#700	719#500	540#000	—	1:035#900	661#500	8:771#500	85
—	1:350#000	21:074#600	1:511#500	600#000	—	4:059#000	4:291#985	55:149#375	86
—	1:800#000	7:907#400	364#300	7:425#400	3:474#000	—	6:195#950	92:796#550	87
3:173#950	8:625#000	(17) 26:948#001	—	55:188#000	—	—	31:019#900	226:213#410	88
—	816#020	25:677#690	1:018#100	21:830#800	—	1:125#000	1:800#000	88:517#040	89
—	2:172#140	29:319#110	5:816#100	54:876#422	694#860	—	9:558#776	124:051#138	90
—	650#000	6:822#000	2:697#140	—	—	2:821#900	5:463#274	31:078#164	91
—	4:400#000	18:730#995	327#800	161:815#870	—	—	43:316#045	260:621#001	92
—	1:475#000	17:880#000	1:389#500	4:336#000	—	7:122#640	10:174#700	78:684#070	93
—	—	7:680#000	6:183#600	29:752#960	1:616#900	603#060	6:291#270	72:134#345	94
—	2:628#200	28:707#996	4:661#100	40:760#000	—	65:538#632	16:506#820	192:799#421	95
—	8:963#090	32:732#150	—	45:618#170	1:478#000	—	13:540#580	184:293#000	96
—	2:870#000	10:515#555	1:500#000	8:131#000	2:615#000	—	8:693#971	56:570#756	97
—	600#000	7:540#854	656#500	8:000#000	—	3:614#590	7:256#675	37:307#779	98
—	—	4:836#407	—	—	253#300	12:887#746	2:196#930	25:979#643	99
—	300#000	5:620#000	1:200#000	3:860#500	1:980#000	—	260#000	25:285#200	100
—	16:103#326	5:850#000	1:106#800	43:577#800	—	5:093#750	63:800#607	184:650#435	101
—	—	13:030#257	2:516#380	32:732#000	—	9:452#993	2:519#666	98:607#451	102
—	—	300#000	702#100	3:318#000	—	1:098#000	1:652#480	40:687#582	103
—	150#000	9:146#357	8:050#000	4:588#000	—	—	55#809	22:853#249	104
—	—	—	—	—	—	—	—	—	105
—	2:703#300	4:358#760	727#800	7:745#500	—	273#300	999#610	26:637#970	106
—	8:117#600	13:622#320	3:456#850	13:923#092	—	3:648#400	16:369#443	73:319#168	107
—	—	(18) 13:080#000	1:300#000	6:640#000	—	1:600#000	3:815#000	38:586#406	108
—	—	7:544#200	2:965#000	—	—	—	13:808#770	57:410#380	109
—	700#000	2:629#000	400#000	1:680#000	—	320#000	—	8:000#000	109
—	—	3:200#592	347#600	—	—	500#000	3:834#800	13:033#392	110
—	—	2:650#000	418#000	2:950#000	—	650#000	280#000	114:594#700	111
—	—	—	—	—	—	—	—	—	112
—	21#650	34:662#400	3:196#600	48:406#877	3:012#865	2:333#110	12:773#800	17:631#072	112
—	—	2:703#000	201#220	816#880	—	100#000	0#800	4:898#110	113
—	—	2:100#328	78#000	—	—	225#300	78#500	4:653#380	114
—	—	8:100#000	1:450#000	27:520#000	—	5:000#000	4:090#818	63:900#815	115
6:477#900	10:252#682	39:634#991	2:908#500	47:385#000	—	243:465#407	126:540#632	563:311#710	116
—	—	24:775#000	1:157#900	31:377#800	—	8:220#650	6:655#800	108:898#350	117
—	—	7:000#000	3:399#100	9:162#000	—	1:032#700	578#550	52:308#800	118
—	—	6:224#000	14:590#000	2:837#500	—	17:150#100	60:202#060	220:618#380	119
—	—	442#600	6:040#000	765#600	—	—	4:841#600	25:199#200	120
—	—	8:914#000	28:610#259	3:195#400	3:189#510	1:233#700	3:934#520	113:628#629	121
—	—	904#800	1:613#600	—	—	—	6:175#706	15:337#049	122
—	—	—	573#400	5:653#000	—	—	29:601#700	73:427#960	123
—	—	—	—	—	—	—	—	—	124
—	—	6:317#746	642#700	8:956#419	—	—	1:210#000	25:157#067	125
—	—	5:795#300	750#000	2:500#000	300#000	500#000	303#700	14:707#000	126
—	—	1:728#300	304#134	270#000	—	—	775#700	9:380#134	127
—	—	—	—	—	—	—	—	—	128
—	—	—	—	—	—	—	—	—	129
—	—	—	—	—	—	—	—	—	130
—	—	—	—	—	—	—	—	—	131
—	—	—	—	—	—	—	—	—	132
—	—	—	—	—	—	—	—	—	133
—	—	—	—	—	—	—	—	—	134
—	—	—	—	—	—	—	—	—	135
—	—	—	—	—	—	—	—	—	136
—	—	—	—	—	—	—	—	—	137
—	—	—	—	—	—	—	—	—	138
—	—	—	—	—	—	—	—	—	139
—	—	—	—	—	—	—	—	—	140
—	—	—	—	—	—	—	—	—	141
—	—	—	—	—	—	—	—	—	142
—	—	—	—	—	—	—	—	—	143
—	—	—	—	—	—	—	—	—	144
—	—	—	—	—	—	—	—	—	145
—	—	—	—	—	—	—	—	—	146
—	—	—	—	—	—	—	—	—	147
—	—	—	—	—	—	—	—	—	148
—	—	—	—	—	—	—	—	—	149
—	—	—	—	—	—	—	—	—	150
—	—	—	—	—	—	—	—	—	151
—	—	—	—	—	—	—	—	—	152
—	—	—	—	—	—	—	—	—	153
—	—	—	—	—	—	—	—	—	154
—	—	—	—	—	—	—	—	—	155
—	—	—	—	—	—	—	—	—	156
—	—	—	—	—	—	—	—	—	157
—	—	—	—	—	—	—	—	—	158
—	—	—	—	—	—	—	—	—	159
—	—	—	—	—	—	—	—	—	160
—	—	—	—	—	—	—	—	—	161
—	—	—	—	—	—	—	—	—	162
—	—	—	—	—	—	—	—	—	163
—	—	—	—	—	—	—	—	—	164
—	—	—	—	—	—	—	—	—	165
—	—	—	—	—	—	—	—	—	166
—	—	—	—	—	—	—	—	—	167
—	—	—	—	—	—	—	—	—	168
—	—	—	—	—	—	—	—	—	169
—	—	—	—	—	—	—	—	—	170
—	—	—	—	—	—	—	—	—	171
—	—	—	—	—	—	—	—	—	172
—	—	—	—	—	—	—	—	—	173
—	—	—	—	—	—	—	—	—	174
—	—	—	—	—	—	—	—	—	175
—	—	—	—	—	—	—	—	—	176
—	—	—	—	—	—	—	—	—	177
—	—	—	—	—	—	—	—	—	178
—	—	—	—	—	—	—	—	—	179
—	—	—	—	—	—	—	—	—	180
—	—	—	—	—	—	—	—	—	181
—	—	—	—	—	—	—	—	—	182
—	—	—	—	—	—	—	—	—	183
—	—	—	—	—	—	—	—	—	184
—	—	—	—	—	—	—	—	—	185
—	—	—	—</						

Discriminação
Títulos

Número de ordem Numero d'ordre	MUNICIPIOS Municipes	Obras publicas Travaux publics	Limpeza publica Nettoyage public	Iluminação publica Eclairage public	Hygiene e assistencia pu- blica Hygiene et assistance pu- blique	Mercado Marché	Cemiterio Cimetiere	Matadouro Abattoir	Servico de aguas Service d'eau
131	Rio Bonito	3:011\$800	374\$100	361\$700	—	—	—	—	—
132	Rio Claro	25:011\$330	11:328\$000	37:815\$500	—	3:301\$500	4:604\$100	1:695\$000	960\$000
133	Rio das Pedras	2:930\$600	1:500\$000	6:900\$000	—	—	1:560\$000	480\$000	—
134	Rio Preto	24:690\$925	150\$000	—	—	—	450\$000	2:216\$825	—
135	Sallesopolis	—	1:200\$000	2:100\$000	—	—	—	—	—
136	Salto de Ytú	3:874\$350	3:008\$312	157\$000	1:329\$100	1:311\$000	1:009\$500	2:890\$300	—
137	Salto Grande do Parauapanema	4:500\$000	3:000\$000	—	3:500\$000	—	2:00\$000	1:300\$000	—
138	Santa Barbara	4:071\$450	—	5:131\$900	1:407\$100	—	880\$100	350\$000	—
139	Santa Barbara do Rio Pardo	900\$900	82\$500	139\$500	73\$400	—	255\$000	—	—
140	Santa Branca	1:563\$100	021\$700	2:056\$440	—	645\$100	503\$800	301\$600	—
141	Santa Cruz da Conceição	251\$850	(*) 936\$425	402\$800	100\$500	—	—	—	—
142	Santa Cruz do Rio Pardo	35:800\$000	3:050\$000	12:791\$800	2:950\$000	600\$000	2:500\$000	4:450\$000	—
143	Santa Izabel	597\$039	007\$010	5:000\$000	720\$500	600\$000	180\$000	110\$000	180\$000
144	Santa Rita do Passa Quatro	27:830\$130	5:467\$500	—	722\$500	—	525\$000	—	12\$000
145	Santa Rosa	9:683\$600	—	4:102\$933	—	—	2:333\$000	148\$500	1:115\$600
146	Santo Amaro	16:701\$620	—	5:800\$000	—	—	—	—	—
147	Santo Antonio da Alegria	4:833\$000	300\$000	30\$000	—	—	300\$000	—	—
148	Santo Antonio da Boa Vista	5:198\$715	—	—	—	—	228\$500	—	—
149	Santos	1:130:150\$136	317:850\$818	428:474\$152	512:171\$258	19:495\$300	31:804\$470	95:850\$722	23:911\$500
150	São Bento do Sapucahy	3:786\$808	585\$000	6:600\$000	300\$000	812\$217	560\$000	533\$375	—
151	São Bernardo	16:094\$850	—	1:748\$100	2:753\$200	—	1:627\$000	—	(4) 13:606\$320
152	São Carlos	100:785\$180	35:884\$450	31:368\$120	12:216\$250	2:205\$000	1:728\$980	11:678\$000	(2) 77:417\$320
153	São João da Boa Vista	20:430\$478	—	18:633\$295	8:442\$650	—	—	—	(1) 2:385\$000
154	São João da Bo- caina	13:136\$942	1:066\$400	2:340\$000	1:071\$960	(*) —	(*) —	—	(*) —
155	São José do Bar- reiro	400\$000	600\$000	700\$000	100\$000	—	700\$000	—	—
156	São José do Rio Pardo	38:260\$250	7:014\$100	17:018\$892	—	—	2:800\$800	1:114\$000	—
157	São José dos Campos	5:154\$050	8:395\$050	2:915\$500	—	—	2:790\$000	—	3:724\$360
158	São Luiz do Parahytin- ga	4:195\$860	1:800\$000	2:076\$500	400\$000	360\$000	240\$000	—	300\$000
159	São Manoel	15:541\$190	6:000\$000	20:000\$000	2:400\$000	3:157\$000	2:500\$000	1:830\$000	(1) 5:994\$025
160	São Miguel Ar- chanjo	1:340\$500	220\$500	2:000\$000	—	—	300\$000	—	—
161	São Pedro	21:075\$495	1:735\$160	4:300\$067	—	—	—	—	—
162	São Pedro do Turvo	1:002\$000	—	—	—	—	—	—	—
163	São Roque	7:364\$402	4:716\$000	—	—	1:011\$000	1:248\$000	608\$700	980\$800
164	São Sebastião	2:840\$000	1:625\$200	2:183\$810	226\$303	1:350\$000	1:653\$000	754\$200	—
165	São Simão	(16) 12:516\$570	—	17:233\$000	—	—	600\$000	1:800\$000	3:540\$000
166	São Vicente	39:027\$940	—	—	2:160\$000	—	1:250\$000	840\$000	—
167	Sarapuhy	312\$800	72\$8100	257\$000	12\$960	—	17\$000	—	52\$000
168	Serra Negra	20:593\$119	2:200\$000	(21) 12:311\$100	—	—	—	—	—
169	Sertãozinho	22:837\$430	1:980\$700	37:120\$000	—	—	3:857\$000	3:453\$000	2:753\$000
170	Silveiras	800\$000	700\$000	1:000\$000	200\$000	1:000\$000	840\$000	—	300\$000
171	Socorro	9:830\$170	3:161\$000	16:190\$150	6:300\$000	1:368\$600	972\$000	510\$300	—
172	Sorocaba	51:961\$650	18:800\$000	56:891\$200	1:977\$850	890\$300	080\$000	1:474\$500	(1) 12:600\$380
173	Tambahú	6:603\$535	(16) 61:8500	4:467\$320	—	—	(*) —	(*) —	(5) —
174	Taquaritinga	18:008\$540	15:408\$556	15:480\$000	—	—	3:014\$300	1:836\$000	6:390\$606
175	Tatuy	9:116\$575	20:324\$575	11:250\$000	—	2:160\$000	1:038\$000	1:680\$000	10:007\$200
176	Taubaté	—	—	—	—	—	—	—	—
177	Tietê	15:348\$000	14:047\$200	16:855\$300	2:337\$800	1:377\$200	4:931\$000	5:510\$700	(1) 11:823\$800
178	Tremembé	8:113\$685	1:200\$000	2:611\$000	204\$000	—	480\$000	152\$000	600\$000
179	Ubatuba	1:105\$000	1:584\$000	1:585\$000	350\$000	300\$000	360\$000	—	354\$000
180	Una	1:295\$450	160\$000	853\$100	235\$000	—	512\$500	—	500\$000
181	Villa Bella	—	324\$600	401\$600	—	—	336\$158	—	—

Numero de ordem Numero d'ordre		Discriminação Titres							
		Obras publicas Travaux publics	Limpeza publica Nettoyage public	Iluminação publica Eclairage public	Higiene e assistencia pu- blica Hygiène et assistance pu- blique	Mercado Marché	Cemiterio Cimetière	Matadouro Abattoir	Serviço de aguas Service d'eau
MUNICIPIOS <i>Municipes</i>									
182	Xiririca	2.071.2550	324.2700	87.12400	—	—	—	—	—
183	Yporanga	15.810.2530	6.570.2000	11.872.2372	—	2.800.2002	2.280.2000	1.080.2000	(1) 8.302.2900
184	Ytu								
TOTAL.		4.363.525170	922.537565	2.015.603582	757.833709	106.2875809	219.687571	275.834691	899.425798
Comparação :									
Anno de 1915		6.378.3375187	2.848.9105143	1.893.5995192	779.1192730	105.8332269	220.9363385	282.935071	351.512579
Anno de 1914		6.111.448741	2.737.662323	1.692.759308	795.5975031	193.018633	304.752987	454.678192	292.640363

- (1) Inclusive exgottos.
- (2) Includo na rubrica « Subsidio e pagamentos etc. »
- (3) Inclusive « Restituições e depositos levantados ».
- (4) « Fiscalisação
- (5) « pagamento de um emprestimo.
- (6) « Eventuaes.
- (7) Includo na rubrica « Higiene e Assistencia publicas »
- (8) « « « « Obras Publicas »
- (9) Inclusive a conservação de ruas, jardins e estradas.
- (10) Includo na rubrica « Cemiterio ».
- (11) Inclusive serviço de agua e luz.
- (12) « limpeza publica.
- (13) Da Cadeia.
- (14) Inclusive « illuminação » e « hygiene e assistencia publicas ».
- (15) « factura de estradas vicinaes
- (16) « hygiene publica
- (17) « expediente e publicações.
- (18) « despezas com « Cemiterio » e « Matadouro ».
- (19) Vide a nota sob N. 20, no mappa da receita
- (20) Inclusive conservação da estrada de S. Queiroz.
- (21) « materias electricos.
- (22) « divida fluctuante

Francisco Xavier da Costa Aguiar, 2.º Escriptuario.

pesa

penses

das verbas

des dépenses

Serviço de esgotos <i>Service d'épouts</i>	—	119:787\$480	610:484\$830	551:035\$359
Instrução publica <i>Instruction publique</i>	—	756:597\$537	746:421\$919	824:372\$563
Subsidio e pagamento do pessoal da Presidencia e da Prefeitura <i>Subside et paiement du personnel de la Municipalité</i>	3:831\$906 26:641\$658	2:705:955\$786	4:344:849\$161	3:949:856\$308
Expediente e publicações da Secretaria da Camara e da Prefeitura <i>Frais du bureau de la Municipalité</i>	267\$910 3:424\$100	395:448\$174	698:532\$236	395:336\$005
Juros e amortizações da dívida passiva <i>Intérêts et amortissements de la dette passive</i>	— 50:207\$000	7:674:563\$151	11:722:162\$264	8:647:552\$675
Despesas judiciaes <i>Frais judiciaires</i>	— 150\$000	195:763\$228	647:444\$946	492:046\$011
Extraordinarias <i>Frais extraordinaires</i>	— 17:506\$771	1:222:928\$519	1:579:908\$632	1:969:879\$845
Diversas <i>Frais divers</i>	8:919\$853 25:186\$565	4:539:186\$595	7:849:435\$556	5:350:390\$601
Total da despesa ordinaria <i>Montant de la dépense ordinaire</i>	16:322\$319 174:321\$101	27:201:142\$945	41:040:392\$508	34:764:361\$334
Numero de ordem <i>Numero d'ordre</i>	182 183 184			

M. Arruda Camargo, servindo de Chefe.

PARTE VIII

8.^{me} Partie

Estado de São Paulo

État de Saint Paul

Finanças municipaes

Finances des municípes

MAPPA III

3.^{me} Tableau

ANNO DE 1916

Année 1916

Receita, Despesa, Saldo e Deficit

Recettes, Dépenses, Solde et Déficit

Numero de ordem Numero d'ordre	MUNICIPIOS Municípes	Receita Recettes	Despesa Dépenses	Saldo Solde	Deficit Déficit
1	Agudos	95:844\$377	87:584\$052	8:260\$325	—
2	Amparo	356:974\$671	322:240\$113	34:734\$558	—
3	Angatuba	37:647\$240	55:598\$050	2:049\$190	—
4	Anhemby	7:500\$000	7:500\$000	—	—
5	Annapolis	31:744\$000	34:506\$190	—	2:762\$190
6	Apiaby	6:450\$158	6:253\$270	196\$888	—
7	Araçariguama	5:522\$665	5:410\$820	111\$845	—
8	Araraquara	561:270\$430	560:896\$825	373\$605	—
9	Araras	163:879\$436	138:877\$729	25:001\$707	—
10	Arêas	—	—
11	Atibaia	132:209\$485	87:287\$335	44:922\$150	—
12	Avaré	167:762\$578	161:775\$097	5:987\$481	—
13	Bananal	40:469\$407	26:594\$324	13:875\$083	—
14	Bariry	117:125\$960	117:125\$960	—	—
15	Barra Bonita	36:301\$975	36:140\$700	161\$275	—
16	Barretos	415:004\$396	411:533\$242	3:471\$154	—
17	Batataes	166:711\$166	140:579\$630	26:131\$536	—
18	Bauriú	188:392\$547	174:687\$648	13:704\$899	—
19	Bebedouro	207:655\$587	206:933\$130	722\$457	—
20	Bica de Pedra	40:827\$242	34:794\$050	6:033\$192	—
21	Boa Esperança	32:538\$142	31:103\$888	1:434\$254	—
22	Bom Successo	—	—
23	Botuca ú	306:403\$487	256:314\$640	50:088\$847	—
24	Bragança	406:524\$270	333:972\$870	72:551\$400	—
25	Brodowski	54:763\$940	54:763\$940	—	—
26	Brotas	93:427\$422	83:030\$240	10:397\$182	—
27	Buquira	9:697\$496	9:218\$513	478\$983	—
28	Cabreúva	26:690\$000	26:133\$744	556\$256	—
29	Caçapava	273:004\$700	230:221\$350	42:783\$350	—
30	Cachoeira	22:277\$206	19:197\$860	3:079\$346	—
31	Caconde	59:131\$915	59:131\$915	—	—
32	Cajuriú	91:141\$159	84:328\$200	6:812\$959	—
33	Campinas	2.742:158\$810	2.730:059\$160	12:099\$650	—
34	Campo Largo de Sorocaba	—	—
35	Campos Novos do Parapanema	22:008\$079	27:378\$233	—	5:370\$154
36	Cananéa	19:443\$640	19:800\$756	—	357\$116
37	Capão Bonito do Parapanema	28:092\$600	28:092\$600	—	—
38	Capital	—	—
39	Capivary	164:349\$259	163:292\$988	1:056\$271	—
40	Caraguatatuba	5:500\$000	5:500\$000	—	—
41	Casa Branca	—	—
42	Conceição de Monte Alegre	18:306\$664	18:306\$664	—	—
43	Cravinhcs	143:611\$865	140:840\$573	2:771\$292	—
44	Cruzeiro	—	—
45	Cunha	29:735\$750	29:152\$484	583\$266	—
46	Currallinho	28:701\$246	26:349\$841	2:351\$405	—

Receita, Despesa, Saldo e Deficit

Recettes, Dépenses, Solde et Déficit

Numero de ordem Numéro d'ordre	MUNICIPIOS <i>Municipes</i>	Receita <i>Recettes</i>	Despesa <i>Dépenses</i>	Saldo <i>Solde</i>	Deficit <i>Déficit</i>
47	Cutia	39:718\$204	35:574\$855	4:143\$349	—
48	Descalvado	192:897\$926	192:502\$903	395\$023	—
49	Dourado	68:485\$330	62:057\$693	6:427\$637	—
50	Dous Corregos.	122:631\$950	122:631\$950	—	—
51	Espirito Santo do Pinhal	207:469\$663	200:150\$544	7:319\$119	—
52	Espirito Santo do Turvo.	.	.	—	—
53	Fartura	81:414\$946	80:931\$556	483\$390	—
54	Faxina	246:255\$000	246:240\$700	14\$300	—
55	Franca	267:722\$170	267:712\$895	9\$275	—
56	Guararema	9:217\$926	9:213\$916	4\$010	—
57	Guaratinguctá.	284:609\$668	276:158\$276	8:451\$392	—
58	Guarehy	8:369\$000	8:279\$000	90\$000	—
59	Guarulhos	13:646\$328	13:646\$328	—	—
60	Ibitinga	76:345\$494	75:425\$506	919\$988	—
61	Igarapava	135:099\$430	135:099\$430	—	—
62	Igaratá	5:208\$000	5:208\$000	—	—
63	Iguape	95:944\$240	95:944\$240	—	—
64	Indaiatuba	26:274\$160	25:953\$890	320\$270	—
65	Ipaussu	39:110\$800	38:285\$704	825\$096	—
66	Itaberá	24:725\$732	23:197\$906	1:527\$826	—
67	Itanhaen.	—	—
68	Itapecirica	35:507\$806	33:030\$479	2:477\$327	—
69	Itapetininga	129:733\$842	125:923\$346	3:810\$496	—
70	Itapira	245:353\$075	241:762\$023	3:591\$052	—
71	Itapolis	117:611\$130	115:813\$960	1:797\$170	—
72	Itaporanga	32:082\$365	31:031\$092	1:051\$273	—
73	Itararé	37:772\$400	37:700\$900	71\$500	—
74	Itatiba	130:168\$178	129:221\$325	946\$853	—
75	Itatinga	53:765\$714	50:392\$079	3:373\$635	—
76	Ituverava	94:427\$000	92:951\$530	1:475\$170	—
77	Jaboticabal.	304:439\$440	293:437\$356	11:002\$084	—
78	Jacarehy.	—	—
79	Jahú	667:496\$230	667:435\$810	60\$420	—
80	Jambeiro	17:416\$886	15:761\$429	1:655\$457	—
81	Jardinopolis	145:208\$402	143:031\$790	2:176\$612	—
82	Jatahy	2:289\$780	2:189\$010	100\$770	—
83	Jundiaby	367:725\$113	363:111\$685	4:613\$428	—
84	Juquery	10:901\$100	15:522\$608	—	4:621\$508
85	Lagoinha	8 059\$900	8 771\$500	—	711\$600
86	Leme	55:897\$595	55:149\$375	748\$220	—
87	Lençóes	96:093\$282	92:796\$550	3:296\$732	—
88	Limeira	232:820\$680	226:243\$400	6:577\$270	—
89	Lorena	113:763\$780	88:517\$040	25:246\$740	—
90	Mattão	124:266\$176	124:054\$138	212\$038	—
91	Mineiros.	36:230\$186	31:978\$164	4:252\$022	—
92	Mocóca	290:620\$761	290:621\$061	—	\$300
93	Mogy das Cruzes.	92:005\$662	78:684\$970	13:320\$692	—
94	Mogy Guassú	73:307\$000	72:134\$345	1:173\$655	—
95	Mogy Mirim	192:799\$428	192:799\$428	—	—
96	Monte Alto.	184:239\$310	184:293\$000	—	53\$690
97	Monte Azul.	56:570\$756	56:570\$756	—	—
98	Monte Mór.	37:303\$854	37:302\$779	1\$075	—
99	Navidade.	27:179\$856	25:979\$643	1:200\$213	—
100	Nazareth.	34:605\$390	25:285\$200	9:320\$090	—
101	Orlandia.	189:033\$415	184:650\$435	4:382\$980	—
102	Palmeiras	104:177\$319	98:607\$451	5:569\$868	—

Receita, Despesa, Saldo e Deficit

Recettes, Dépenses, Solde et Déficit

Numero de ordem Número d'ordre	MUNICIPIOS <i>Municipes</i>	Receita <i>Recettes</i>	Despesa <i>Dépenses</i>	Saldo <i>Solde</i>	Deficit <i>Déficit</i>
103	Parahybuna	42:945\$571	40:687\$582	2:257\$989	—
104	Parnahyba	24:633\$560	22:853\$249	1:785\$311	—
105	Patrocinio do Sapucahy.	26:666\$200	26:637\$970	28\$230	—
106	Pederneiras	74:172\$399	73:319\$160	853\$239	—
107	Pedreira	39:558\$823	38:586\$406	972\$417	—
108	Pennapolis	58:849\$955	57:410\$380	1:439\$575	—
109	Pereiras	8:000\$000	8:000\$000	—	—
110	Piedade	13:998\$267	13:033\$392	964\$875	—
111	Pilar	14:594\$700	14:594\$700	—	—
112	Pindamonhangaba	117:632\$336	117:631\$072	1\$264	—
113	Pinheiros	4:994\$155	4:898\$110	96\$045	—
114	Piquete	4:653\$380	4:653\$380	—	—
115	Piracaia	66:802\$198	65:900\$818	901\$380	—
116	Piracicaba	564:469\$524	563:341\$710	1:127\$814	—
117	Pirajú	116:477\$710	108:898\$350	7:579\$360	—
118	Pirajuly	49:554\$120	52:308\$800	—	2:754\$680
119	Pirassununga	222:246\$860	220:618\$380	1:628\$480	—
120	Piratininga	30:053\$600	25:199\$200	4:856\$400	—
121	Pitangueiras	124:126\$080	113:628\$629	10:497\$451	—
122	Platina	16:267\$895	15:337\$049	930\$846	—
123	Porto Feliz	74:337\$660	73:427\$960	909\$700	—
124	Porto Ferreira	—	—	—	—
125	Queluz	25:308\$420	25:157\$067	151\$353	—
126	Redempção	14:707\$000	14:707\$000	—	—
127	Ribeira	9:653\$034	9:380\$134	272\$900	—
128	Ribeirão Bonito	84:775\$067	84:4.3\$099	301\$968	—
129	Ribeirão Branco	6:712\$000	6:712\$000	—	—
130	Ribeirão Preto	915:059\$600	907:894\$500	7:165\$100	—
131	Rio Bonito	18:018\$760	17:941\$286	77\$474	—
132	Rio Claro	295:790\$060	287:849\$180	7:940\$880	—
133	Rio das Pedras	29:699\$930	29:663\$020	36\$910	—
134	Rio Preto	179:063\$399	178:157\$787	905\$612	—
135	Sallesopolis	16:250\$000	16:250\$000	—	—
136	Salto de Ytú	75:793\$443	75:682\$462	110\$981	—
137	Salto Grande do Para- napanema	99:420\$600	64:700\$000	34:720\$600	—
138	Santa Barbara	27:592\$290	26:811\$080	781\$210	—
139	Santa Barbara do Rio Pardo	6:147\$500	6:147\$500	—	—
140	Santa Branca	13:438\$250	13:438\$250	—	—
141	Santa Cruz da Concei- ção	13:988\$981	13:719\$375	269\$606	—
142	Santa Cruz do Rio Par- do	102:038\$570	101:384\$000	654\$570	—
143	Santa Izabel	20:699\$061	19:666\$070	1:032\$991	—
144	Santa Rita do Passa Quatro	120:099\$318	120:076\$618	22\$700	—
145	Santa Rosa	54:366\$700	54:365\$000	1\$700	—
146	Santo Amaro	74:151\$160	73:459\$425	691\$735	—
147	Santo Antonio da Ale- gria	35:157\$850	35:157\$850	—	—
148	Santo Antonio da Boa Vista	16:432\$675	14:873\$035	1:559\$640	—
149	Santos	4.957:416\$232	4.897:931\$831	59:484\$411	—
150	São Bento do Sapucahy	26:745\$485	26:329\$480	416\$005	—
151	São Bernardo	168:521\$054	168:142\$936	378\$118	—

Receita, Despesa, Saldo e Deficit

Recettes, Dépenses, Solde et Déficit

Numero de ordem Número d'ordre	MUNICIPIOS <i>Municipes</i>	Receita (1) <i>Recettes</i>	Despesa <i>Dépenses</i>	Saldo <i>Solde</i>	Deficit <i>Déficit</i>
152	São Carlos	699:486\$950	698:259\$800	1:177\$150	—
153	São João da Boa Vista	335:528\$783	332:957\$234	2:571\$549	—
154	São João da Bocaina	123:153\$781	121:239\$769	1:914\$012	—
155	São José do Barreiro	7:000\$000	7:000\$000	—	—
156	São José do Rio Pardo	231:789\$112	230:674\$351	1:114\$761	—
157	São José dos Campos	110:775\$921	106:474\$410	4:301\$511	—
158	São Luiz do Parahy- tinga	32:854\$260	30:934\$710	1:919\$550	—
159	São Manoel	213:970\$280	191:591\$780	22:378\$500	—
160	São Miguel Archanjo	13:570\$700	9:144\$450	4:426\$250	—
161	São Pedro	66:891\$092	66:642\$731	248\$361	—
162	São Pedro do Turvo	8:155\$775	8:155\$775	—	—
163	São Roque	76:097\$394	86:067\$044	—	9.969\$650
164	São Sebastião	17:386\$162	16:935\$760	450\$402	—
165	São Simão	219:714\$868	207:207\$399	12:507\$469	—
166	São Vicente	219:970\$290	216:510\$470	3:459\$820	—
167	Sarapuí	3:348\$800	3:348\$800	—	—
168	Serra Negra	121:499\$641	120:659\$198	840\$443	—
169	Sertãozinho	304:193\$521	298:466\$516	5:727\$005	—
170	Silveiras	12:750\$000	9:950\$000	2:800\$000	—
171	Socorro	70:806\$074	68:568\$463	2:237\$611	—
172	Sorocaba	1.535:594\$030	1.508:330\$620	27:263\$410	—
173	Tambahú	60:139\$105	59:467\$140	671\$965	—
174	Taquaritinga	209:250\$262	202:184\$275	7:065\$987	—
175	Tatuy	130:485\$114	127:926\$330	2:558\$784	—
176	Taubaté	—	—
177	Tieté	160:217\$900	159:797\$300	420\$600	—
178	Tremembé	26:615\$309	25:224\$249	1:391\$060	—
179	Ubatuba	8:012\$010	10:631\$811	—	2:619\$801
180	Una	1:611\$237	10:611\$237	—	—
181	Villa Bella	4:290\$560	5:020\$558	—	730\$298
182	Xiririca	15:978\$291	16:323\$319	—	345\$028
183	Yporanga	—	—
184	Ytú	213:685\$244	174:321\$191	39:364\$053	—
	TOTAL	28.008:678\$646	27.201:142\$945	837:831\$716	30:286\$015
	Comparação :				
	Anno de 1915	42.672:925\$767	41.040:392\$508	1.852:889\$595	220:356\$336
	Anno de 1914	36.262:294\$857	34.764:061\$334	1.572:103\$586	73:870\$063

(1) Inclusive « Auxilio do Governo » e « Empréstimos contrahidos no exercicio »

PARTE VIII

8.^{me} Partie

Estado de São Paulo

État de Saint Paul

Finanças

Finances

Receita e despesa nos ultimos

Recettes et dépenses dans les cinq

Numero de ordem Numero d'ordre	MUNICIPIOS Municipes	RECEITA Recettes				
		1912	1913	1914	1915	1916
1	Agudos . . .	84:446\$279	97:203\$351	166:402\$090	87:042\$746	95:843\$377
2	Amparo . . .	458:624\$619	462:373\$515	386:800\$615	337:618\$410	356:974\$671
3	Angatuba . . .	16:768\$498	27:870\$512	49:959\$160	24:870\$160	37:647\$240
4	Anhemby . . .	6:969\$000	7:210\$000	7:236\$100	8:700\$000	7:500\$000
5	Annapolis . . .	23:298\$200	59:855\$300	30:066\$100	.	31:744\$000
6	Apiary . . .	16:337\$859	21:400\$000	13:300\$000	13:300\$000	6:450\$158
7	Araçariguama . . .	3:432\$030	12:243\$650	2:924\$865	5:274\$000	5:522\$665
8	Araraquara . . .	1.358:287\$560	502:055\$670	372:553\$450	527:824\$400	561:260\$430
9	Araras . . .	118:305\$18	125:712\$774	130:848\$498	136:127\$181	163:879\$436
10	Arêas . . .	8:693\$000	6:957\$540	7:809\$900	7:375\$300	.
11	Atibaia . . .	296:904\$525	233:696\$166	191:305\$580	130:768\$241	132:209\$485
12	Avaré . . .	128:253\$071	128:635\$611	148:410\$611	179:393\$106	167:762\$578
13	Bananal . . .	15:396\$571	16:126\$117	14:778\$370	16:787\$111	40:469\$407
14	Bariry . . .	74:945\$466	99:180\$515	111:548\$558	134:495\$467	117:425\$960
15	Barra Bonita . . .	—	35:630\$925	37:612\$500	30:425\$940	36:304\$975
16	Barretos . . .	166:597\$113	182:258\$175	227:204\$441	305:144\$000	415:004\$396
17	Batataes . . .	731:108\$274	172:355\$290	218:554\$009	247:772\$684	166:711\$166
18	Baurú . . .	436:018\$182	685:076\$906	388:050\$314	161:360\$159	188:392\$547
19	Bebedouro . . .	432:031\$492	286:666\$007	314:515\$924	199:369\$721	207:625\$587
20	Bica de Pedra . . .	—	—	26:205\$547	41:735\$834	40:827\$242
21	Bom Esperança . . .	44:608\$587	57:114\$300	8:659\$650	41:026\$246	32:538\$142
22	Bom Sucesso . . .	7:670\$750	7:526\$768	9:038\$900	11:686\$979	.
23	Botucatu . . .	224:576\$943	255:800\$983	241:333\$377	255:229\$982	306:403\$487
24	Bragança . . .	556:662\$100	530:648\$290	501:983\$530	320:252\$560	406:524\$270
25	Brodowski . . .	—	—	41:591\$400	38:922\$600	54:763\$940
26	Brotas . . .	100:905\$291	128:054\$417	95:763\$547	96:017\$742	93:427\$422
27	Buquira . . .	24:005\$244	20:073\$285	12:298\$692	13:024\$198	9:697\$496
28	Cabreúva . . .	—	21:968\$000	.	.	26:690\$000
29	Caçapava . . .	343:246\$353	144:898\$510	118:083\$998	202:301\$970	273:004\$700
30	Cachoeira . . .	64:412\$463	44:483\$460	32:177\$540	32:138\$970	22:277\$206
31	Caconde	87:574\$462	37:742\$915	59:131\$915
32	Cajuri . . .	133:173\$192	108:188\$271	78:968\$871	93:492\$309	91:141\$159
33	Campinas . . .	3.006:727\$400	3.051:134\$470	1.239:780\$720	2.688:025\$890	2.742:158\$810
34	Campo Largo de Sorocaba . . .	8:950\$000	9:750\$000	10:000\$000	9:500\$000	.
35	Campos Novos do Paranapanema . . .	16:126\$238	28:302\$300	31:548\$286	.	22:008\$079
36	Canaúva . . .	17:569\$010	20:860\$089	26:079\$979	15:478\$513	19:443\$610
37	Capão Bonito do Paranapanema . . .	30:330\$000	26:989\$000	30:250\$000	.	28:092\$600
38	Capital	11.733:525\$931	15.235:969\$830	.
39	Capivary . . .	1.187:139\$249	153:111\$960	178:779\$966	187:634\$689	164:349\$250
40	Caraguatatuba . . .	2:667\$840	5:253\$650	2:795\$800	2:339\$360	5:500\$000
41	Casa Branca . . .	480:703\$352	263:125\$746	147:852\$599	.	.
42	Conceição de Monte Alegre . . .	—	.	5:565\$784	.	18:306\$664
43	Cravinhos . . .	637:284\$120	321:214\$549	239:743\$008	173:681\$655	143:611\$865
44	Cruzeiro . . .	343:746\$251	69:364\$680	83:232\$210	81:535\$680	.
45	Cunha . . .	67:125\$763	18:724\$981	22:757\$291	23:586\$620	29:735\$750
46	Curralinho . . .	23:883\$512	36:697\$864	28:137\$130	26:257\$884	28:701\$246

MAPPA IV

4. me Tableau

ANNO DE 1916

Année 1916

municipaes

des municipes

cinco annos, 1912 a 1916

dernières années, 1912-1916

DESPESA					Numero de ordem Número d'ordre
<i>Dépenses</i>					
1912	1913	1914	1915	1916	
84:952\$380	86:328\$979	164:941\$130	77:218\$316	87:584\$052	1
448:366\$475	462:363\$515	386:800\$615	374:028\$383	322:240\$113	2
16:768\$199	27:807\$982	19:959\$160	23:902\$030	35:598\$050	3
6:200\$400	7:200\$000	6:831\$196	8:700\$000	7:500\$000	4
24:111\$280	67:251\$300	29:805\$860	.	34:506\$190	5
16:337\$859	13:400\$000	13:070\$000	13:070\$000	6:253\$270	6
3:432\$030	4:243\$650	2:924\$865	5 630\$000	5:410\$820	7
1. 224:873\$360	502:055\$670	366:792\$580	526\$830\$070	560:896\$825	8
112 146\$246	110:422\$480	118:209\$692	127:749\$085	138:877\$729	9
8:918\$000	6:810\$800	7:746\$500	7:310\$870	.	10
296:904\$525	233 696\$166	152:125\$279	92:970\$730	87:287\$335	11
126:678\$964	128:335\$611	130:047\$074	170:182\$600	161:775\$097	12
73:908\$187	15:645\$451	14:728\$399	13:845\$571	26:594\$324	13
74:107\$201	69:425\$510	109:665\$565	133:756\$447	117:125\$960	14
—	35:630\$925	36:824\$810	30:279\$080	36:140\$700	15
148:785\$641	167:587\$399	227:204\$441	299:388\$224	411:533\$242	16
722:891\$619	171:418\$721	198.663\$765	223:506\$508	140:579\$630	17
436:018\$182	215:511\$087	388:412\$314	156:687\$972	174:687\$648	18
410:059\$489	285:415\$187	313:318\$713	198:761\$334	206:933\$130	19
—	—	27:773\$923	34:092\$996	34:794\$050	20
40:608\$837	53:401\$224	8:536\$350	41:026\$246	31:103\$888	21
7:314\$473	7:429\$768	8:351\$000	11:686\$979	.	22
223:958\$943	255:714\$308	234:868\$477	219:438\$235	256 314\$640	23
435:624\$550	464:019\$760	301:933\$530	215:034\$970	333:972\$870	24
—	—	41:588\$300	38:572\$510	54:763\$940	25
100:500\$144	127:328\$410	95:718\$695	92:643\$530	83:030\$240	26
23:215\$221	19:583\$622	11:748\$180	12:161\$149	9:218\$513	27
328:081\$482	21:968\$000	.	.	26:133\$744	28
39:846\$843	133:630\$000	104:934\$448	164:057\$000	230:231\$350	29
.	36:454\$370	26:482\$650	31:234\$540	19:197\$860	30
.	.	76:451\$488	32:196\$220	59:131\$915	31
109:243\$901	108:093\$723	75:038\$621	91:808\$178	84:328\$200	32
2. 944:357\$550	2. 989:210\$350	1. 261:630\$120	2. 664:369\$300	2. 730:059\$160	33
8:950\$000	9:750\$000	10:000\$000	9:500\$000	.	34
17:338\$130	28:369\$859	31:548\$286	.	27:378\$233	35
12:526\$830	13:258\$320	18:039\$926	15:191\$698	19.800\$756	36
30:330\$000	29:050\$000	30:250\$000	.	28:092\$600	37
186:684\$744	150:031\$860	11. 128:579\$093	14. 499:469\$138	.	38
3:068\$980	5:253\$650	176:972\$861	179:950\$159	163:292\$988	39
365:312\$286	260 657\$645	3:222\$600	2:741\$740	5:500\$000	40
—	.	145:496\$961	.	.	41
151:898\$629	197:143\$771	5. 613\$994	.	18:306\$664	42
42:832\$640	69:292\$122	237:411\$853	169:503\$771	140:840\$573	43
31:710\$521	18:281\$486	78:806\$910	81:535\$680	.	44
21:532\$482	32:830\$574	20:752\$808	22:027\$165	29:152\$484	45
.	.	26:774\$222	26:986\$332	26. 349\$841	46

Receita e despesa nos ultimos

Recettes et dépenses dans les cinq

Numero de ordem Número d'ordre	MUNICIPIOS <i>Municipes</i>	RECEITA <i>Recettes</i>				
		1912	1913	1914	1915	1916
47	Cutia	15:406\$126	24:179\$186	24:319\$313	19:398\$928	39:718\$201
48	Descalvado	794:051\$203	573:874\$063	227:200\$118	277:425\$774	192:897\$926
49	Donrado	70:060\$740	71:322\$257	75:229\$618	71:011\$753	68:485\$330
50	Dous Corregos	501:778\$148	216:423\$276	142:158\$350	210:306\$530	122:631\$950
51	Espirito Santo do Piuhai	290:460\$121	217:100\$000	219:400\$000	213:424\$675	207:469\$663
52	Espirito Santo do Turvo	9:608\$000				
53	Fartura	19:929\$596	22:788\$265	34:622\$489	71:757\$311	81:414\$946
54	Faxina	173:011\$759	126:039\$688	210:680\$000	116:452\$600	246:255\$000
55	Franca	1.592:825\$600	785:363\$110	557:393\$470	482:437\$630	267:722\$170
56	Guararema	12:801\$779	9:913\$860	9:302\$150	9:022\$180	9:217\$926
57	Guaratingueta	418:863\$381	376:934\$223	262:075\$736	265:803\$633	281:609\$668
58	Guarehy		5:563\$600	7:791\$500		8:359\$000
59	Guarulhos	12:861\$783	16:840\$545	11:451\$922	14:730\$645	13:646\$328
60	Ibitinga	82:156\$974	81:403\$982	74:691\$985	68:812\$206	76:315\$194
61	Igarapava	129:010\$734	140:000\$000	147:740\$000		135:099\$430
62	Igaratá	6:433\$800	6:796\$720	5:980\$660	5:418\$020	5:208\$000
63	Iguape		43:430\$470	45:813\$123	51:630\$065	95:911\$240
64	Indaiatuba		24:174\$745	21:916\$757	31:696\$320	26:274\$160
65	Ipaussú					39:110\$800
66	Itaberá	42:525\$971	44:505\$462	53:350\$011	55:073\$441	24:725\$732
67	Itanhaem	13:733\$271	12:698\$951	11:518\$741		
68	Itapeirica					35:507\$806
69	Itapetininga	106:828\$653	401:238\$512	119:618\$629	129:540\$460	129:733\$842
70	Itapira	199:237\$483	197:036\$015	188:903\$678	203:112\$113	245:353\$075
71	Itapolis	64:091\$264	74:062\$432	147:009\$890	116:870\$510	117:611\$130
72	Itaporanga	35:259\$150	23:845\$000	37:298\$937	43:008\$880	32:082\$365
73	Itararé	34:660\$000	40:000\$000	39:100\$000	45:919\$300	37:772\$400
74	Itatiba	185:373\$486	159:000\$000	107:517\$411	151:587\$404	130:168\$178
75	Itatinga	32:230\$511	33:000\$000	59:699\$727	49:706\$786	53:765\$714
76	Ituverava	427:546\$000	56:619\$060	67:619\$660	93:263\$350	94:427\$000
77	Jaboticabal	1.069:312\$814	348:765\$905	308:351\$092	323:752\$408	301:439\$443
78	Jacarehy	75:332\$392	76:743\$676	81:881\$687		
79	Jahú	1.942:608\$192	828:854\$198	633:703\$371	686:107\$380	667:496\$230
80	Jumbeiro	17:914\$295	21:246\$173	15:639\$377	16:888\$800	17:416\$886
81	Jardmopolis	309:100\$804	202:323\$056	135:536\$238	206:299\$288	145:208\$402
82	Jatuby	3:215\$000	2:854\$540	4:284\$220	2:514\$400	2:289\$780
83	Jundiahy	351:883\$160	1.200:897\$417	413:038\$641	359:646\$376	367:725\$113
84	Juquery	9:371\$000	9:879\$500		11:533\$300	10:901\$100
85	Lagoinha		11:354\$000	9:344\$218	7:731\$976	8:059\$900
86	Leite	73:530\$919	42:000\$000	51:652\$988	59:159\$402	55:897\$595
87	Lenções	111:917\$226	94:431\$033	153:116\$161	62:904\$182	96:093\$282
88	Limeira	381:565\$484	367:464\$603	268:095\$516	230:549\$300	232:820\$680
89	Lorena	229:993\$095	174:296\$565	92:636\$210	113:330\$272	113:763\$780
90	Mattão	164:977\$852	138:606\$373	144:281\$106	137:798\$793	124:266\$176
91	Mineiros	37:447\$284	44:131\$758	46:625\$358	31:591\$300	36:230\$186
92	Mocóca	211:003\$681	203:263\$069	198:479\$973	166:817\$052	290:620\$761
93	Mogy das Cruzes	145:732\$500	107:799\$200	82:286\$857	82:968\$832	92:005\$662
94	Mogy Guassú	40:803\$405	38:630\$250	52:994\$800	52:298\$120	73:307\$000
95	Mogy Mirim	580:923\$108	374:227\$656	200:873\$397	186:267\$445	192:799\$428
96	Monte Alto	139:898\$520	101:724\$945	106:527\$786	142:248\$040	184:239\$310
97	Monte Azul				25:337\$170	56:570\$756
98	Monte Mór	30:407\$720	41:760\$663	29:767\$207	31:606\$964	37:303\$854
99	Natividade	16:895\$730	17:162\$536	21:505\$640	20:743\$170	27:179\$856
100	Nazareth	20:597\$000	19:478\$340	19:489\$890	28:008\$000	34:605\$390

cinco años, 1912 a 1916

dernières années, 1912-1916

DESPESA <i>Dépenses</i>					Numero de orden Número d'ordre
1912	1913	1914	1915	1916	
14:467\$900	23:498\$623	23:264\$435	16:544\$424	35:574\$855	47
791:469\$345	552:878\$272	222:847\$940	274:905\$220	192:502\$903	48
69:356\$553	69:428\$574	70:346\$235	28:308\$126	62:057\$693	49
502:219\$955	213:455\$739	139:494\$370	210:101\$430	122:631\$950	50
267:827\$704	276:819\$257	219:857\$780	212:025\$163	200:150\$544	51
9:608\$000	52
18:233\$451	21:980\$196	34:498\$728	71:754\$415	80:931\$556	53
171:228\$371	78:230\$865	98:180\$000	115:342\$400	246:240\$700	54
1.589:580\$800	785:373\$812	554:986\$790	476:670\$000	267:712\$895	55
12:804\$479	9:964\$435	9:164\$190	8:994\$882	9:213\$916	56
303:725\$438	358:398\$357	253:429\$589	253:737\$335	276:158\$276	57
9:848\$366	5:563\$300	8:221\$500	.	8:279\$000	58
76:309\$985	16:128\$563	11:076\$505	14:398\$575	13:646\$28	59
129:010\$734	78:831\$992	71:094\$909	65:979\$946	75:425\$506	60
6:433\$800	140:000\$000	147:740\$000	.	135:099\$430	61
.	6:796\$720	5:980\$660	5:418\$020	5:208\$000	62
.	43:430\$470	45:813\$123	51:630\$065	95:944\$240	63
.	25:777\$745	24:707\$024	33:697\$688	25:953\$890	64
42:522\$792	41:110\$005	51:715\$507	54:823\$360	38:285\$704	65
13:733\$271	12:708\$951	11:518\$741	.	23:197\$906	66
96:706\$280	402:280\$224	116:402\$155	120:490\$082	33:030\$479	67
185:563\$482	187:529\$624	167:507\$902	187:058\$588	33:030\$479	68
64:091\$264	75:547\$600	87:009\$890	116:223\$091	125:923\$346	69
35:391\$113	23:041\$863	35:438\$954	41:468\$707	241:762\$023	70
34:660\$000	40:000\$000	40:000\$000	45:903\$200	115:813\$960	71
185:563\$482	138:000\$000	92:320\$242	145:072\$262	31:031\$092	72
28:417\$289	33:000\$000	59:478\$729	48:237\$437	37:700\$900	73
78:096\$000	52:480\$920	67:627\$602	91:776\$108	129:221\$325	74
1.015:998\$704	332:562\$932	299:712\$635	313:313\$848	50:392\$079	75
75:105\$554	75:758\$540	84:613\$199	.	92:951\$530	76
1.715:001\$206	813:869\$467	633:407\$021	686:407\$021	293:437\$356	77
16:125\$677	21:203\$586	14:237\$167	14:049\$154	667:435\$810	78
329:754\$001	239:830\$777	132:353\$646	197:431\$601	15:761\$429	79
3:215\$000	1:854\$540	4:284\$215	2:514\$400	143:031\$790	80
349:885\$595	1.200:897\$417	412:433\$714	359:041\$449	2:189\$010	81
12:810\$768	10:711\$632	8:503\$920	14:088\$200	363:111\$685	82
40:373\$611	42:000\$000	49:178\$152	41:573\$383	15:522\$608	83
81:459\$452	57:001\$229	152:552\$479	50:936\$800	8:771\$500	84
359:720\$181	366:339\$887	259:806\$277	387:493\$180	55:149\$375	85
174:259\$136	129:256\$021	92:475\$138	103:128\$902	92:796\$550	86
164:977\$852	131:074\$994	135:683\$758	136:964\$745	226:243\$410	87
27:894\$126	27:367\$100	29:906\$944	29:084\$014	88:517\$040	88
204:676\$202	196:443\$396	198:479\$973	157:293\$091	124:054\$138	89
136:161\$500	104:103\$300	77:177\$085	75:857\$020	31:978\$164	90
40:803\$405	41:987\$145	56:431\$827	52:302\$413	290:621\$061	91
580:923\$108	374:227\$656	195:862\$025	183:661\$503	78:684\$970	92
139:175\$460	122:501\$24	90:988\$207	156:286\$580	72:134\$345	93
29:352\$382	41:760\$663	28:963\$061	25:337\$170	192:799\$428	94
16:886\$159	17:027\$263	20:163\$020	31:606\$964	184:293\$000	95
20:597\$000	19:132\$000	16:051\$442	18:173\$705	56:570\$756	96
			22:508\$000	37:302\$779	97
				25:979\$643	98
				25:285\$300	99
					100

Receita e despesa nos últimos

Recettes et dépenses dans les cinq

Numero de ordem Número d'ordre	MUNICIPIOS <i>Municipes</i>	RECEITA <i>Recettes</i>				
		1912	1913	1914	1915	1916
101	Orlandia . . .	175:579\$006	197:115\$958	228:755\$661	181:979\$023	189:033\$415
102	Palmeiras . . .	570:123\$095	341:780\$118	139:852\$227	108:196\$191	104:177\$319
103	Parahybuna . . .	46:597\$208	46:392\$063	42:764\$256	37:563\$815	42:945\$571
104	Parnaíba . . .	66:608\$491	45:315\$893	21:662\$699	28:121\$128	24:638\$560
105	Patrocínio do Sa- pucalhy . . .	18:884\$230	43:797\$082	34:708\$720	24:602\$846	26:666\$200
106	Pederneiras . . .	72:261\$454	70:956\$964	79:055\$974	76:327\$444	74:172\$399
107	Pedreira . . .	44:971\$033	38:075\$075	52:713\$320	33:607\$126	39:558\$823
108	Pennapolis . . .	—	—	23:068\$800	37:104\$533	58:849\$655
109	Pereiras . . .	8.500\$000	9:000\$000	7:580\$865	7:427\$544	8.000\$000
110	Piedade . . .	23:183\$761	29:341\$859	17:940\$034	15:505\$909	13:998\$267
111	Pilar . . .	5:707\$8300	6:174\$100	7:865\$650	7:749\$900	14:594\$700
112	Pindamonhangaba . . .	347:357\$829	183:444\$173	159:647\$816	483:726\$422	117:632\$336
113	Pinheiros . . .	5:071\$268	4:555\$ 00	8:680\$076	4:387\$750	4:994\$155
114	Piquete . . .	17:599\$594	17:015\$824	7:893\$ 20	8:459\$427	4:653\$380
115	Piracacia . . .	27:281\$280	81:021\$347	73:682\$170	46:486\$250	66:802\$198
116	Piracicaba . . .	662:614\$148	1.348.748\$028	552:542\$024	575:223\$591	564:469\$524
117	Pirajú . . .	603:381\$277	389:527\$967	135:053\$525	129:296\$893	116:477\$710
118	Pirajuhy . . .	—	—	—	35:317\$597	49:554\$120
119	Pirassununga . . .	178:597\$014	222:064\$914	203:639\$984	223:493\$360	222:246\$860
120	Piratininga . . .	—	—	25:989\$250	24:225\$100	30:053\$600
121	Pitangueiras . . .	91.400\$680	112:792\$336	114:090\$002	228:397\$242	124:126\$080
122	Platina . . .	—	—	—	—	16:267\$895
123	Porto Feliz . . .	—	46:760\$610	—	53:150\$357	74:337\$660
124	Porto Ferreira . . .	23:050\$025	20:659\$679	—	—	—
125	Queluz . . .	13.517\$468	14:049\$200	15:928\$160	21:166\$800	25.308\$420
126	Redempção . . .	15:102\$000	18:560\$500	16:828\$834	15:881\$000	14:707\$000
127	Ribeira . . .	17:511\$800	11:111\$800	7:710\$550	4:993\$934	9:653\$034
128	Ribeirão Bonito . . .	71:400\$951	81:612\$265	72:608\$525	74:538\$166	84:775\$067
129	Ribeirão Branco . . .	12:038\$427	6:224\$345	6:024\$362	6:343\$295	6.712\$000
130	Ribeirão Preto . . .	668:932\$400	794:425\$980	737:334\$280	895:446\$700	915:059\$600
131	Rio Bonito . . .	—	18.000\$000	16:088\$000	15:880\$290	18:018\$760
132	Rio Claro . . .	239:288\$387	846:078\$600	277:266\$412	282:415\$816	295:799\$060
133	Rio das Pedras . . .	32:883\$790	28:736\$060	30:554\$020	30:354\$020	29:699\$930
134	Rio Preto . . .	140:855\$644	140:657\$273	102:428\$796	223:522\$094	179:063\$399
135	Sallesopolis . . .	25:666\$000	16:166\$000	14:250\$000	25:250\$000	16:250\$000
136	Salto de Itú . . .	179:615\$034	282:981\$750	116:127\$195	82:730\$968	75:793\$443
137	Salto Grande do Paranapanema . . .	20:565\$200	61:253\$930	45:367\$170	29:920\$650	99:420\$600
138	Santa Barbara . . .	13:777\$701	19:757\$995	23:387\$723	19:834\$250	27:592\$290
139	Santa Barbara do Rio Pardo . . .	7:237\$900	7:334\$950	6:685\$450	6:648\$700	6:147\$500
140	Santa Branca . . .	18:155\$282	14:697\$811	12:877\$440	12:075\$761	13:438\$250
141	Santa Cruz da Conceição . . .	15:095\$660	16:339\$977	17:233\$852	14:506\$470	13:988\$981
142	Santa Cruz do Rio Pardo . . .	211:410\$186	295:962\$200	112:275\$620	—	102:038\$5.0
143	Santa Izabel . . .	23:628\$547	15:227\$775	33:514\$368	23:931\$715	20:699\$061
144	Santa Rita do Passa Quatro . . .	222:840\$122	150:887\$503	113:903\$409	122:089\$656	120:099\$318
145	Santa Roza . . .	43:128\$813	41:850\$370	31:773\$500	45:052\$300	54:366\$700
146	Santo Amaro . . .	—	40:645\$958	102:809\$415	69:550\$443	74:151\$160
147	Santo Antonio da Alegria . . .	16:150\$500	10:877\$000	10:958\$600	43:679\$002	35.157\$850
148	Santo Antonio da Boa Vista . . .	13:461\$752	12:782\$384	14:230\$800	17:064\$248	16:432\$675

cinco annos, 1912 a 1916
 dernières années, 1912-1916

DESPESA Dépenses					Numero de ordem N ^o d'ordre
1912	1913	1914	1915	1916	
169:159\$748	189:846\$457	227:623\$938	176:481\$460	184:650\$435	101
191:011\$923	295:139\$791	135:019\$586	98:446\$052	98:607\$451	102
43:056\$918	46:737\$735	41:731\$201	35:875\$859	40:687\$582	103
56:513\$160	43:577\$093	20:202\$905	28:121\$128	22:853\$249	104
16:555\$560	43:200\$552	34:708\$720	24:602\$846	26:637\$970	105
71:060\$270	64:900\$350	77:361\$884	75:416\$173	73:319\$160	106
43:514\$059	37:831\$320	36:612\$510	32:679\$408	38:586\$406	107
—	—	21:146\$550	36:561\$078	57:410\$380	108
8:500\$000	9:000\$000	7:580\$865	6:516\$325	8:000\$000	109
19:609\$071	28:549\$897	17:940\$034	14:967\$692	13:033\$392	110
5:707\$300	6:174\$100	10:408\$350	10:019\$300	14:594\$700	111
344:621\$478	166:253\$927	158:422\$950	323:231\$670	117:631\$072	112
4:549\$940	4:809\$126	8:680\$076	4:387\$750	4:898\$110	113
7:594\$990	16:434\$718	7:792\$933	7:375\$150	4:653\$380	114
27:281\$280	31:021\$347	37:132\$300	46:110\$562	65:900\$818	115
533:687\$312	935:728\$598	554:700\$122	568:209\$169	563:341\$710	116
601:086\$110	386:266\$642	140:782\$132	126:812\$783	108:898\$350	117
—	—	—	23:706\$390	52:308\$800	118
144:398\$640	204:774\$170	203:407\$424	222:743\$920	220:618\$380	119
—	—	25:940\$950	23:466\$200	25:199\$200	120
90:925\$794	112:485\$834	113:594\$910	223:517\$862	113:628\$629	121
—	—	—	—	15:337\$049	122
19:797\$000	46:760\$610	—	47:212\$697	73:427\$960	123
10:134\$503	20:659\$679	—	—	—	124
15:102\$000	13:915\$849	15:928\$160	20:502\$190	25:157\$067	125
12:511\$800	17:527\$475	16:828\$834	15:881\$000	14:707\$000	126
71:400\$931	7:411\$700	7:710\$550	5:660\$100	9:380\$134	127
12:038\$427	81:404\$523	69:347\$336	70:253\$599	84:473\$099	128
652:000\$100	5:653\$283	6:024\$362	6:343\$205	6:712\$000	129
231:734\$870	784:111\$700	731:107\$400	876:443\$000	907:894\$500	130
31:693\$150	18:000\$000	16:088\$000	15:487\$240	17:941\$286	131
140:855\$644	243:028\$614	268:140\$286	276:422\$866	287:849\$180	132
25:666\$000	28:208\$370	28:956\$300	26:338\$290	29:663\$020	133
62:542\$852	140:635\$288	113:152\$574	214:305\$532	178:157\$787	134
20:565\$200	16:166\$000	14:250\$000	16:250\$000	16:250\$000	135
13:727\$658	282:606\$475	115:982\$467	82:541\$365	75:682\$462	136
6:437\$900	59:511\$540	45:367\$170	29:104\$880	64:700\$000	137
18:086\$508	15:992\$848	23:369\$093	19:805\$350	26:811\$080	138
14:419\$463	4:353\$950	6:685\$450	6:648\$700	6:147\$500	139
191:155\$126	13:494\$070	12:877\$440	12:522\$893	13:438\$250	140
23:532\$630	15:675\$045	17:171\$682	14:421\$629	13:719\$375	141
221:638\$119	15:227\$775	112:275\$620	22:696\$975	101:384\$000	142
34:773\$820	264:272\$990	32:213\$726	—	19:666\$070	143
—	149:834\$804	109:969\$398	122:089\$656	120:076\$618	144
16:150\$500	31:460\$120	31:226\$967	44:648\$100	54:365\$000	145
13:461\$752	39:574\$864	82:793\$119	65:417\$158	73:459\$425	146
—	10:877\$000	11:418\$938	24:544\$000	35:157\$850	147
—	11:429\$332	13:177\$689	10:802\$647	14:873\$035	148

Receita e despesa nos ultimos

Recettes et dépenses dans les cinq

Número de ordem Número d'ordre	MUNICIPIOS <i>Municipes</i>	RECEITA <i>Recettes</i>				
		1912	1913	1914	1915	1916
149	Santos	4.020:546\$222	5.198:843\$890	4.622:298\$851	5.656:382\$766	4.957:416\$232
150	São Bento do Sapucahy	25:651\$000	33:710\$000	33:574\$000	26:745\$485
151	São Bernardo	128:278\$403	264:814\$701	139:717\$734	167:25\$834	168:521\$054
152	São Carlos	823:2.3\$618	502:683\$911	657:551\$115	608:202\$038	699:436\$950
153	São João da Boa Vista	1.018:373\$906	542:039\$372	293:397\$044	315:358\$439	335:528\$783
154	São João da Boa Vista	191:638\$287	170:109\$185	198:463\$991	222:271\$628	123:153\$781
155	São José do Barreiro	7:000\$000	5:512\$000	5:932\$000	7:200\$000	7:000\$000
156	São José do Rio Pardo	1.273:102\$491	330:118\$575	178:333\$014	252:106\$525	231:789\$112
157	São José dos Campos	94:512\$312	103:126\$317	120:891\$907	93:642\$373	110:775\$921
158	São Luiz do Paratytinga	23:990\$852	23:108\$519	33:988\$718	35:860\$513	32:854\$260
159	São Manoel	278:210\$142	255:678\$202	202:966\$243	210:645\$249	213:970\$280
160	São Miguel Archanjo	4:642\$200	5:074\$000	7:500\$000	9:662\$650	13:570\$700
161	São Pedro	56:037\$321	51:330\$498	42:712\$554	41:046\$530	66:891\$092
162	São Pedro do Turvo	11:116\$300	7:931\$300	10.074\$434	15:037\$800	8:155\$775
163	São Roque	90:949\$676	56:997\$568	55:180\$733	.	76:097\$394
164	São Sebastião	5:643\$640	16:049\$470	6:813\$686	9:081\$900	17:386\$162
165	São Simão	500:556\$528	227:593\$220	187 228\$970	200:710\$868	219:714\$868
166	São Vicente	111:394\$453	117:535\$194	113:384\$349	1.630:1\$070	219:970\$290
167	Sarapuí	11:518\$100	13:300\$700	3:310\$300	3:195\$620	3:348\$800
168	Serra Negra	141:224\$819	122:199\$969	127:844\$901	123:392\$375	121:499\$641
169	Sertãozinho	252:092\$832	199:180\$499	208:070\$589	219:675\$088	301:193\$521
170	Silveiras	12:087\$492	13:828\$860	12:028\$350	11:694\$650	12:750\$000
171	Socorro	56:588\$576	150 272\$685	80:024\$031	.	70:806\$074
172	Sorocaba	349:616\$860	311:766\$600	335:784\$960	1.086:643\$380	1.535:594\$030
173	Tambahú	56:209\$254	63:965\$638	51:038\$043	50:179\$020	60:139\$105
174	Taquaritinga	209:164\$710	262:896\$492	275:113\$596	349:879\$867	209:150\$262
175	Tatuí	161:520\$037	143:749\$115	141:461\$450	144:472\$791	130:485\$114
176	Taubaté	212:999\$125	211:420\$380	211:316\$157	.	.
177	Tieté	181:038\$940	164:731\$300	139:611\$400	142:588\$300	160:217\$900
178	Tremembé	17:528\$500	16:381\$162	20:873\$544	19:638\$419	26:615\$309
179	Ubatuba	9:102\$000	9:282\$000	9:405\$670	9:295\$560	8:012\$010
180	Una	8:550\$000	8:946\$100	11:508\$672	10:708\$083	10:611\$237
181	Villa Bella	3:230\$840	11:656\$169	6:412\$522	5:325\$660	4:290\$560
182	Xiririca	16.176\$673	17:797\$117	19:263\$809	23:568\$533	15:978\$291
183	Yporanga	3:494\$075	2:226\$890	.	.	.
184	Ytú	197:728\$225	212:919\$963	215:411\$386	.	213:685\$244
TOTAL		38.486:021\$227	32.773:252\$538	36.262:294\$857	42.672:925\$767	28.008:678\$646

cinco annos, 1912 a 1916

dernières années, 1912-1916

DESPEZA					Numero de orden Número d'ordre
Dépenses					
1912	1913	1914	1915	1916	
3.918:888\$238	4.960:299\$692	4.456:212\$387	5.656:382\$766	4.897:931\$821	149
	27:098\$374	31:096\$100	31:610\$000	26:329\$480	150
126:272\$998	139:289\$606	141:442\$676	166:386\$482	168:142\$936	151
909:736\$599	553:203\$737	629:915\$536	420:481\$163	698:259\$800	152
1.014:250\$020	536:236\$492	293:397\$044	304:691\$632	332.957\$234	153
182:573\$148	166:839\$592	195:897\$111	222:271\$628	121:239\$769	154
7:000\$000	5:512\$000	5:932\$000	7 200\$000	7:000\$000	155
1.163:461\$830	326:820\$033	150:306\$232	251:995\$913	230:674\$351	156
81:617\$523	90:744\$039	117:827\$399	90.688\$838	106:474\$410	157
21:567\$033	19:774\$890	31:718\$199	35:572\$089	30:934\$710	158
227:729\$920	242:931\$263	181:482\$074	195:442\$895	191:591\$780	159
4:583\$700	5:284\$000	7:500\$000	8:984\$300	9:144\$450	160
56:037\$321	51:330\$498	46:358\$325	40:531\$274	66:642\$731	161
11:112\$900	7:629\$700	9:941\$738	15:087\$800	8:155\$775	162
90:836\$453	55:708\$090	21.094\$202	.	86:067\$044	163
5:643\$640	15:645\$060	6:813\$686	9:081\$900	16:935\$760	164
462:209\$178	217:086\$975	171:047\$117	186:155\$290	207:207\$399	165
110:900\$427	117:535\$190	110:266\$299	174:221\$730	216:510\$470	166
1:035\$600	13:300\$700	3:310\$300	3:898\$165	3:348\$800	167
125:966\$430	121:942\$110	123:693\$326	118:810\$433	120:659\$198	168
252:092\$832	194:180\$499	208:070\$589	215:392\$195	298:466\$516	169
12:087\$492	15:932\$630	12:028\$350	11:604\$650	9:950\$000	170
56:569\$451	65:011\$912	78:286\$561	.	68:568\$463	171
310:825\$890	259:141\$860	351:681\$950	1.076:595\$710	1.508:330\$620	172
46:937\$626	63:871\$995	50:943\$593	50:179\$020	59:468\$140	173
207:951\$217	262:898\$402	273:581\$419	348:526\$955	202:184\$275	174
158:301\$822	144:102\$375	127:694\$149	142:864\$537	127:926\$330	175
207:613\$859	202:550\$509	187:795\$496	.	.	176
179:189\$650	164:435\$390	139:041\$500	142:521\$700	159:797\$300	177
11:820\$858	14:305\$108	20:668\$420	17:489\$910	25:224\$249	178
9:102\$000	9:282\$000	10:099\$087	10:230\$442	10:631\$811	179
8:580\$000	8:047\$648	9:896\$013	18:708\$083	10:611\$237	180
3:277\$849	11:656\$169	7:170\$029	7:240\$715	5:020\$858	181
13:869\$300	17:193\$853	16:701\$596	18:015\$112	16:323\$319	182
3:494\$075	2:226\$890	.	.	.	183
190:661\$368	205:428\$106	212:672\$300	.	174:221\$191	184
33.904:161\$889	30.006:112\$654	34.764:061\$334	41.040:392\$508	27.201:142\$945	

PARTE VIII

8.^{me} Partie

Estado de São Paulo

État de Saint Paul

Finanças municipicipaes

Finances des municipipes

MAPPA V

5.^{me} Tableau

ANNO DE 1916

Année 1916

Demonstração da divida passiva

Démonstration de la dette passive

Numero de ordem Numéro d'ordre	MUNICIPIOS <i>Municipes</i>	DIVIDA <i>Dette</i>		TOTAL
		Consolidada <i>Consolidée</i>	Flutuante <i>Flottante</i>	
1	Agudos	111:222\$907	—	111:222\$907
2	Amparo	1.170:400\$000	184:525\$520	1.354:925\$520
3	Angatuba	3:340\$000	—	3:340\$000
4	Anhemby	—	—	—
5	Annapolis	24.500\$000	2:762\$190	27:262\$190
6	Apiahy	4:584\$000	2:400\$000	6:984\$000
7	Araçariguama	—	—	—
8	Araraquara	977:600\$000	40:450\$000	1.018:050\$000
9	Araras	223:300\$000	15:398\$370	238:698\$370
10	Aréas	—	—	—
11	Atibaia	220:000\$000	177:401\$000	397:401\$000
12	Avaré	855:920\$000	160:974\$460	1.016:894\$460
13	Bananal	800\$000	—	800\$000
14	Bariry	290:100\$000	500:000\$000	790:100\$000
15	Barra Bonita	—	—	—
16	Barretos	624:000\$000	50:000\$000	674:000\$000
17	Batataes	172:000\$000	—	172:000\$000
18	Baurú	1.347:500\$000	207:548\$119	1.555:048\$119
19	Bebedouro	586:336\$000	76:629\$846	662:965\$846
20	Bica de Pedra	—	2:090\$833	2:090\$833
21	Boa Esperança	—	58:444\$951	58:444\$951
22	Bom Sucesso (4)	—	—	—
23	Botucatu	434:300\$000	14:000\$0000	448:300\$000
24	Bragança	458:000\$000	—	458:000\$000
25	Brodowski	10:000\$000	2:575\$050	12:575\$050
26	Brotas	158:000\$000	1:942\$700	159:942\$700
27	Buquira	—	—	—
28	Cabreúva	35:000\$000	15:000\$000	50:000\$000
29	Caçapava	478:600\$000	39:000\$000	517:600\$000
30	Cachoeira	—	—	—
31	Caconde	—	—	—
32	Cajuru	192:100\$000	33:371\$200	225:471\$200
33	Campinas	5.923:120\$725	40:000\$000	5.963:120\$725
34	Campo Largo de Sorocaba	—	—	—
35	Campos Novos do Parauapucu	—	—	—
36	Cananéa	5:760\$000	357\$116	6:117\$116
37	Capão Bonito do Paranapanema	—	—	—
38	Capital	—	—	—
39	Capivary	976:600\$000	2:120\$000	978:720\$000
40	Caraguatatuba	1:208\$000	—	1:208\$000
41	Casa Branca	—	—	—
42	Conceição de Monte Alegre	—	4:920\$680	4:920\$680
43	Cravinhos	460:900\$000	33:276\$765	493:276\$765
44	Cruzeiros	—	—	—
45	Cunha	—	26:535\$000	26:535\$000
46	Curralinho	3:660\$000	—	3:660\$000
47	Cutia	—	—	—
48	Descalvado	501:000\$000	351:385\$525	852:385\$525
49	Dourado	50:602\$436	—	50:602\$436
50	Dous Corregos	502:781\$000	78:907\$000	581:688\$000

Demonstração da divida passiva

Démonstration de la dette passive

Numero de ordem <i>Numero d'ordre</i>	MUNICIPIOS <i>Municipes</i>	DIVIDA <i>Dette</i>		TOTAL
		Consolidada <i>Consolidée</i>	Flutuante <i>Flottante</i>	
51	Espirito Santo do Pinhal	818:800\$000	238:249\$200	1.056:049\$200
52	Espirito Santo do Turvo	—	—	—
53	Fartura	55:528\$270	—	55:528\$270
54	Faxina	131:400\$000	6:660\$000	138:060\$000
55	Franca	1.222:000\$000	314:000\$000	1.536:000\$000
56	Guararema	—	—	—
57	Guaratinguetá	587:900\$000	—	587:900\$000
58	Guarehy	—	—	—
59	Guarulhos	3:904\$100	—	3:904\$100
60	Ibitinga	(²) —	—	—
61	Igarapava	457:948\$000	104:696\$712	562:644\$712
62	Igaratá	—	—	—
63	Iguape	20:845\$810	—	20:845\$810
64	Indaiatuba	—	6:000\$000	6:000\$000
65	Ipaussú	—	—	—
66	Itaberá	24:909\$000	1:246\$900	26:155\$900
67	Itanhaem	—	—	—
68	Itapecirica	11:886\$000	—	11:886\$000
69	Itapetininga	789:100\$000	173:425\$846	962:525\$846
70	Itapira	584:200\$000	27:500\$000	611:700\$000
71	Itapolis	119:099\$170	48:680\$000	167:779\$170
72	Itaporanga	(³) —	—	—
73	Itararé	164:268\$000	16:000\$000	180:268\$000
74	Itatiba	317:139\$234	15:000\$000	332:139\$234
75	Itatinga	45:000\$000	—	45:000\$000
76	Ituverava	412:416\$000	2:266\$000	414:682\$000
77	Jaboticabal	895:200\$000	34:000\$000	929:200\$000
78	Jacarehy	—	—	—
79	Jabú	1.740:200\$000	73:418\$000	1.813:618\$000
80	Jamboiro	2:000\$000	—	2:000\$000
81	Jardinopolis	112:744\$600	55:395\$943	168:140\$543
82	Jatahy	—	—	—
83	Jundiáhy	1.237:710\$000	—	1.237:710\$000
84	Juquery	10:901\$100	4:721\$508	15:522\$608
85	Lagoinha	4:500\$000	—	4:500\$000
86	Leme	—	748\$160	748\$160
87	Lençóes	—	—	—
88	Limeira	598:200\$000	102:159\$210	700:359\$210
89	Lorena	241:300\$000	—	241:300\$000
90	Mattão	350:000\$000	(¹) 100:000\$000	450:000\$000
91	Mineiros	—	—	—
92	Mocóca	724:200\$000	79:956\$600	804:159\$600
93	Mogy das Cruzes	64:200\$000	12:700\$000	76:900\$000
94	Mogy Guassú	56:000\$000	86:670\$327	142:670\$327
95	Mogy Mirim	358:700\$000	169:550\$274	528:250\$274
96	Moute Alto	—	117:861\$030	117:861\$030
97	Monte Azul	8:205\$800	—	8:205\$800
98	Monte Mór	43:700\$000	—	43:700\$000
99	Natividade	—	—	—
100	Nazareth	8:400\$000	5:500\$000	13:900\$000
101	Orlandia	55:000\$000	75:396\$236	130:396\$236
102	Palmeiras	360:200\$000	—	360:200\$000
103	Parahybuna	14:441\$000	—	14:441\$000
104	Parnahyba	—	23:912\$000	23:912\$000
105	Patrocínio do Sapucahy	22:497\$202	1:500\$000	24:967\$202
106	Pederneiras	—	7:500\$000	7:500\$000

Demonstração da divida passiva

Démonstration de la dette passive

Numero de ordem Número d'ordre	MUNICIPIOS <i>Municipes</i>	DIVIDA <i>Dette</i>		TOTAL
		Consolidada <i>Consolidée</i>	Flutuante <i>Flottante</i>	
107	Pedreira	51:070\$000	30:509\$000	81:579\$000
108	Pennapolis	26:084\$762	950\$000	27:034\$762
109	Pereiras	—	—	—
110	Piedade	3:500\$000	—	3:500\$000
111	Pilar	5:289\$200	—	5:289\$200
112	Piudamonhangaba	178:524\$200	111:927\$456	290:451\$656
113	Pinheiros	816\$880	—	816\$880
114	Piquete	—	—	—
115	Piracaia	50:000\$000	18:000\$000	68:000\$000
116	Piracicaba	371:600\$000	130:166\$666	501:766\$666
117	Pirajú	2.649:908\$281	—	2.649:908\$281
118	Pirajuby	10:000\$000	6:838\$000	16:838\$000
119	Pira-sununga	275:500\$000	147:393\$970	422:893\$970
120	Piratininga	—	7:629\$400	7:629\$400
121	Pitangueiras	80:000\$000	29:280\$540	109:280\$540
122	Platina	—	—	—
123	Porto Feliz	270:000\$000	—	270:000\$000
124	Porto Ferreira	—	—	—
125	Queluz	5:000\$000	—	5:000\$000
126	Redempção	18:200\$000	—	18:200\$000
127	Ribeira	—	2:000\$000	2:000\$000
128	Ribeirão Bonito	191:000\$000	65:625\$193	256:625\$193
129	Ribeirão Branco	—	—	—
130	Ribeirão Preto	1.927:400\$000	398:482\$500	2.325:882\$500
131	Rio Bonito	—	2:800\$000	2:800\$000
132	Rio Claro	(5) 635:327\$711	—	635:327\$711
133	Rio das Pedras	—	—	—
134	Rio Preto	168:000\$000	89:000\$000	257:000\$000
135	Sallesopolis	—	3:575\$000	3:575\$000
136	Salto de Ytú	(5) 200.000\$000	—	200:000\$000
137	Salto Grande do Paranapanema	—	35 000\$000	35:000\$000
138	Santa Barbara	—	5:385\$250	5:385\$250
139	Santa Barbara do Rio Pardo	—	—	—
140	Santa Branca	2:100\$000	3:948\$547	6:048\$547
141	Santa Cruz da Conceição	—	3:408\$200	3:408\$200
142	Sauva Cruz do Rio Pardo	170:200\$000	180:000\$000	350:200\$000
143	Santa Izabel	12:348\$400	835\$660	13:184\$060
144	Santo Rita do Passa Quatro	195:000\$000	37:831\$470	232:831\$470
145	Santa Rosa	—	8:000\$000	8:000\$000
146	Santo Amaro	—	20:172\$480	20:172\$480
147	Santo Antonio da Alegria	—	16:200\$000	16:200\$000
148	Santo Antonio da Boa Vista	—	—	—
149	Santos	17.395:721\$750	4.675:964\$460	22.071:686\$210
150	São Bento do Sapucahy	15:698\$908	—	15:698\$908
151	São Bernardo	387:480\$006	258:709\$757	637:189\$757
152	São Carlos	1.309:700\$000	517:715\$253	1.827:415\$253
153	São João da Boa Vista	1.077:000\$000	200:888\$050	1.277:888\$050
154	São João da Bocaina	220:400\$000	176:320\$700	396:720\$700
155	São José do Barreiro	—	—	—
156	São José do Rio Pardo	1.080:300\$000	4:509\$970	1.084:809\$970
157	São José dos Campos	478 800\$000	77:053\$000	555:853\$000
158	São Luiz do Parahytinga	19:000\$000	—	19:000\$000
159	São Manoel	939:200\$000	—	939:200\$000
160	São Miguel Archanjo	4:573\$750	—	4:573\$750
161	São Pedro	163:800\$000	—	163:800\$000
162	São Pedro do Turvo	—	—	—

Demonstração da divida passiva

Démonstration de la dette passive

Numero de ordem Número d'ordre	MUNICIPIOS <i>Municipes</i>	DIVIDA <i>Dette</i>		TOTAL
		Consolidada <i>Consolidée</i>	Fluctnante <i>Flottante</i>	
163	São Roque	205:794\$250	—	205:794\$250
164	São Sebastião	—	—	—
165	São Simão	193:890\$200	74:266\$395	268:156\$595
166	São Vicente.	224:000\$000	164:588\$410	388:588\$410
167	Sarapuhy.	—	—	—
168	Serra Negra.	174:400\$000	—	174:400\$000
169	Sertãozinho	174:144\$756	63:500\$000	237:644\$756
170	Silveiras	2:800\$000	—	2:800\$000
171	Socorro	80:000\$000	8:600\$000	88:600\$000
172	Sorocaba	1.250:000\$000	—	1.250:000\$000
173	Tambahú.	47:925\$350	5:815\$253	53:740\$603
174	Taquaritinga	500:000\$000	259:401\$325	759:401\$325
175	Tatuhy	338:000\$000	7:000\$000	345:000\$000
176	Taubaté	—	—	—
177	Tietê	430:000\$000	100:709\$600	530:709\$600
178	Tremembé	—	—	—
179	Ubatuba	2:400\$000	2:619\$801	5:019\$801
180	Una	—	—	—
181	Villa Bella	—	3:693\$204	3:693\$204
182	Xiririca.	—	—	—
183	Yporanga.	—	—	—
184	Ytú.	1.285:000\$000	—	1.285:000\$000
	TOTAL	64.965:876\$752	11.981:947\$781	76.947:824\$533
	Comparação:			
	Anno de 1915	88.963:864\$774	30.747:918\$874	119.711:783\$648
	Anno de 1914	100.419:001\$153	17.964:471\$423	118.386:472\$576

(1) Aproximada.

(2) Declarou o Prefeito não poder por enquanto dar uma informação exacta.

(3) A divida passiva municipal em 31 de Dezembro de 1915 era de Rs. 26:413\$262, sendo : consolidada — 7:487\$484 e fluctuante 18:925\$778. No presente exercicio houve uma amortisação de Rs. 4:023\$123.

(4) Vide a nota sob n.º 20, no mappa da Receita.

(5) Inclusive a divida fluctuante.

OBSERVAÇÃO : — Apesar dos reiterados pedidos, deixaram de prestar informações os municipios seguintes : Arêas, Campo Largo, Capital, Casa Branca, Cruzeiro, Espirito Sauto do Turvo, Itanhaem, Jacarehy, Porto Ferreira, Taubaté e Yporanga. (11)

Francisco Xavier da Costa Aguiar, 2.º Escriptuario.

M. Arruda Camargo, servindo de Chefe.

PARTE VIII

8.ª Parte

Estado de São Paulo

État de Saint Paul

Finanças

Finances

Patrimônio

Patrimoine

Numero de ordem Numero d'ordre	MUNICIPIOS Municipes	Predios Bâtimens	Terrens Terreins	Illuminação Éclairage	Obras de abastecimento to d'agua Approvisionnement d'eau	Rede d'égotos Égouts
1	Agudos	10:0337000	—	—	150:0007000	—
2	Amparo	131:7707172	—	—	(1) 501:4117710	—
3	Angatuba	4:007000	20:0007000	—	60:0007000	—
4	Anhemby	4:0007000	—	2:0007000	1:0007000	—
5	Annaolis	15:0 007000	1:0007000	—	31:0007000	—
6	Apiahy	3:0007000	30:0007000	2507000	—	—
7	Araçariguama	30:5007000	1:0 007000	2007000	10:5007000	—
8	Araçuaia	480 0007000	25:0007000	—	200:0007000	1.200:0007000
9	Araras	101:9067500	12:1527000	—	233:1017000	—
10	Arêas	—	—	—	—	—
11	Atibaia	18:2007000	100:0007000	—	140:0007000	150:0007000
12	Avaré	185:7377100	28:5537107	(2) 1:0007000	70:0007000	—
13	Bananal	3:0007000	—	3:5007000	25:0007000	3:5007000
14	Bariry	4:0007000	2:0007000	—	200:0007000	—
15	Barra Bonita	10:0007000	5:3007000	—	—	—
16	Barretos	47:0107000	85:0007000	—	283:0007000	—
17	Batataes	60:0007000	40:0007000	—	(4) 20:0007000	—
18	Baurú	72:0007000	—	—	(1) 600:0007000	—
19	Bebedouro	48:9317210	0:0007000	—	379:3847600	—
20	Bica de Pedra	01:0007000	—	—	—	—
21	Boa Esperança	6:5007000	7:0007000	—	—	—
22	Bom Sucesso	31:2007000	4:0007000	1:2007000	—	—
23	Botucatu	37:0107000	18:0007000	—	417:0257000	—
24	Bragança	152:0007000	68:0007000	—	225:0007000	101:0007000
25	Brodowski	40:0007000	1:0007000	—	—	—
26	Brotas	6:5007000	3:1507000	—	70:0007000	—
27	Buquira	7:0007000	1:0007000	—	35:0007000	—
28	Cabreúva	—	—	2:0007000	70:0007000	—
29	Caçapava	115:0007000	10:5007000	131:72 700	221:7007000	102:0007000
30	Caçoeira	55:5007000	16:0007000	—	20:0007000	4:0007000
31	Caconde	28:0007000	23:0007000	—	31:0007000	—
32	Cajurú	25:0007000	10:7507000	—	20:3507000	—
33	Campinas	1.091:0007000	1.257:7117500	—	—	—
34	Campo Largo de Sorocaba	—	—	—	—	—
35	Campos Novos do Paranapanema	—	—	—	—	—
36	Cananã	15:0007000	30:0007000	1:2807000	145:3807132	—
37	Capão Bonito do Paranapanema	6:0007000	20:0007000	—	—	—
38	Capital	—	—	—	—	—
39	Capivary	76:0007000	10:8007000	—	200:0007000	400:0007000
40	Caraguatatuba	8007000	—	—	—	—
41	Casa Branca	—	—	—	—	—
42	Conceição de Monte Alegre	—	—	—	—	—
43	Cravinhos	80 0007000	10:0007000	—	—	—
44	Cruzeiro	—	—	—	—	—
45	Cunha	32:5007000	120:0007000	5:0007000	15:0007000	—
46	Curralinho	20:0007000	—	—	60:0007000	—
47	Cutia	25:0007000	12:0007000	3:5007000	4:0007000	—
48	Descalvado	94:0007000	—	—	68:4117875	328:0327919
49	Dourado	6:0007000	15:5007000	—	150:0007000	—
50	Dois Corregos	37:0007000	13:0007000	—	182:0007000	113:2007000
51	Espirito Santo do Pinhal	45:0007000	50:0007000	—	(1) 600:0007000	—
52	Espirito Santo do Turvo	—	—	—	—	—
53	Fartura	3:0007000	—	—	—	—
54	Faxina	91:9057800	52:5007000	—	182:0007000	101:2007000
55	Franca	267:0007000	76 0007000	—	(1) 870:0007000	—
56	Guararema	10:0007000	1:0007000	—	—	—
57	Guaratinguetá	289:0007000	39:0007000	—	—	(5) 200:0007000
58	Guarehy	4:0007000	5007000	5007000	20:0007000	—
59	Guarulhos	6:0007000	6:1007000	—	—	—
60	Ibitinga	22:0007000	15:0007000	—	—	—
61	Igarapava	—	—	—	—	—
62	Igarata	5007000	—	5007000	—	—
63	Iguape	4:1007000	16:2007000	5:0507000	63:5607000	—
64	Indaiatuba	—	6:0007000	—	12:0007000	—
65	Ipaussu	—	—	—	—	—
66	Itaberá	10:0007000	15:0007000	—	—	—
67	Itanhaem	—	—	—	—	—
68	Itapecirica	—	18:5007000	1:6007000	—	—
69	Itapetininga	(2) 180:3007000	—	—	3.2 5007000	180:0007000
70	Itapira	68:0007000	30:0007000	201:0007000	760:0007000	500:0007000
71	Itapolis	78:0007000	4:2007000	(6) 3:5007000	—	—
72	Itaporanga	17:0007000	100:0007000	30:0007000	—	—

municipaes

des municipes

municipal

municipal

MAPPA VI

6.^{me} Tableau

ANNO DE 1916

Année 1916

Pontes <i>Ponts</i>	Ações, apólices e outros títulos <i>Actions, polices et autres effets</i>	Telephons <i>Telephones</i>	Carris urbanos <i>Tramways</i>	Estradas de Ferro <i>Chemins de fer</i>	Outros bens municipaes <i>Autres biens</i>	TOTAL	Numero de ordem <i>Numero d'ordre</i>
—	—	—	—	—	14:000\$000	174:033\$000	1
—	—	—	—	—	683:094\$337	1.319:236\$579	2
—	—	—	—	—	3:000\$000	87:200\$000	3
2:800\$000	—	—	—	—	1:500\$000	11:300\$000	4
—	—	—	—	—	—	50:000\$000	5
—	—	—	—	—	100\$000	33:350\$000	6
500\$000	—	—	—	—	—	42:700\$000	7
120:000\$000	—	—	—	—	—	2:025\$000	8
30:000\$000	—	—	—	—	44:710\$000	485:473\$400	9
—	—	—	—	—	—	—	10
15:000\$000	—	4:000\$000	—	—	10:000\$000	477:200\$000	11
2:000\$000	—	—	—	—	30.735\$384	318:025\$931	12
2:800\$000	—	—	—	—	1:200\$000	39:500\$000	13
—	—	—	—	—	—	20:000\$000	14
—	—	—	—	—	—	24:300\$000	15
63:000\$000	—	—	—	—	14:000\$000	41:700\$000	16
—	—	—	—	—	3:500\$000	123:500\$000	17
—	9:000\$000	—	—	—	13:705\$599	604:705\$599	18
5:000\$000	—	—	—	—	40:000\$000	482:348\$840	19
180\$000	—	—	—	—	4\$500	64:184\$500	20
3:000\$000	1:000\$000	1:500\$000	—	—	4:000\$000	20:000\$000	21
—	—	—	—	—	—	39:500\$000	22
3:080\$000	—	—	—	—	13:893\$000	515:922\$000	23
1:000\$000	—	—	—	—	1:000\$000	644:580\$000	24
7:600\$000	—	—	—	—	5:000\$000	47:000\$000	25
2:000\$000	—	1:500\$000	—	—	12:750\$000	100:000\$000	26
3:000\$000	—	—	—	—	1:000\$000	47:500\$000	27
—	51:553\$000	—	—	—	—	55:000\$000	28
40:000\$000	—	—	—	—	13:500\$000	708:973\$000	29
5:000\$000	—	—	—	—	5:000\$000	140:500\$000	30
54:000\$000	—	—	—	—	—	86:000\$000	31
—	—	—	—	—	15:000\$000	308:250\$000	32
—	—	—	—	—	261:643\$800	2.613:385\$300	33
—	—	—	—	—	—	—	34
—	—	—	—	—	—	—	35
—	—	—	—	—	12:000\$000	203:660\$432	36
—	—	—	—	—	—	26:000\$000	37
—	—	—	—	—	—	—	38
32:100\$000	—	—	—	—	—	719:000\$000	39
—	—	—	—	—	—	800\$000	40
—	—	—	—	—	—	—	41
—	—	—	—	—	—	—	42
6:000\$000	—	—	—	—	12:000\$000	108:000\$000	43
—	—	—	—	—	—	—	44
84:000\$000	—	—	—	—	50:500\$000	337:000\$000	45
6:000\$000	—	—	—	—	8:000\$000	94:000\$000	46
4:500\$000	—	—	—	—	12:000\$000	61:000\$000	47
—	—	—	—	—	20:000\$000	511:407\$824	48
—	1:250\$000	—	—	—	105:000\$000	277:750\$000	49
80:000\$000	—	—	—	—	51:000\$000	506:200\$000	50
38:000\$000	—	—	—	—	10:000\$000	743:000\$000	51
—	—	—	—	—	—	—	52
14:800\$000	—	—	—	—	3:000\$000	20:800\$000	53
—	600\$000	—	—	—	95:408\$000	531:659\$400	54
215:000\$000	—	—	—	—	70:000\$000	1.408:000\$000	55
—	—	—	—	—	—	11:000\$000	56
—	—	—	—	—	500\$000	519:000\$000	57
—	—	—	—	—	500\$000	28:500\$000	58
—	—	—	—	—	40:000\$000	12:600\$000	59
—	—	—	—	—	—	77:000\$000	60
—	—	—	—	—	—	—	61
500\$000	—	—	—	—	1:000\$000	2:500\$000	62
—	—	—	—	—	57:612\$800	146:462\$800	63
—	—	—	—	—	—	18:000\$000	64
—	—	—	—	—	—	—	65
—	—	—	—	—	—	25:000\$000	66
—	—	1:500\$000	—	—	—	—	67
—	—	—	—	—	1:200\$000	22:800\$000	68
—	—	—	—	—	9:418\$000	712:218\$000	69
6:000\$000	—	—	—	—	92:000\$000	1.660:000\$000	70
16:000\$000	—	—	—	—	2:000\$000	103:700\$000	71
—	500\$000	—	—	—	10:000\$000	157:500\$000	72

Patrimônio

Patrimoine

Número de ordem Número d'ordre	MUNICIPIOS <i>Municipes</i>	Predios <i>Batiments</i>	Terrenos <i>Terrains</i>	Iluminação <i>Eclairage</i>	Obras de abastecimento d'agua <i>Approvisionnement d'eau</i>	Rede d'exgotos <i>Egouts</i>
73	Itararé	40.000\$000	60.000\$000	—	110.000\$000	—
74	Itatiba	15.000\$000	5.000\$000	—	150.000\$000	171.513\$240
75	Itatinga	8.000\$000	1.000\$000	—	35.270\$110	—
76	Ituverava	—	—	170.000\$000	100.000\$000	—
77	Jaboticabal	—	—	—	—	—
78	Jacarehy	—	—	—	—	—
79	Jahú	200.000\$000	105.000\$000	—	1.700.800\$000	410.000\$000
80	Jambelro	30.000\$000	300\$000	—	500\$000	—
81	Jardinopolis	20.000\$000	18.000\$000	—	235.000\$000	160.000\$000
82	Jatuly	1.373\$200	6.800\$000	800\$000	2.000\$000	—
83	Jundiaby	120.000\$000	80.000\$000	—	(1) 1.200.000\$000	—
84	Juquery	5.000\$000	2.000\$000	2.500\$000	12.500\$000	—
85	Lagoinha	10.000\$000	—	800\$000	—	—
86	Leme	45.000\$000	5.000\$000	—	—	—
87	Lençóes	412.000\$000	22.000\$000	—	—	—
88	Linciera	30.000\$000	9.150\$000	—	1.260.000\$000	300.000\$000
89	Lorena	105.000\$000	30.000\$000	—	000.000\$000	100.000\$000
90	Mattão	45.284\$200	30.150\$000	—	(1) 253.051\$900	—
91	Mineiros	6.000\$000	1.000\$000	—	—	—
92	Mococa	(2) 98.204\$000	—	—	(1) 450.321\$000	—
93	Mogy das Cruzes	120.500\$000	52.500\$000	—	—	—
94	Mogy Guassú	10.000\$000	30.000\$000	—	60.000\$000	—
95	Mogy Mirim	51.500\$000	15.000\$000	250.000\$000	180.000\$000	—
96	Monte Alto	52.000\$000	48.500\$000	2.800\$000	—	—
97	Monte Azul	5.000\$000	10.000\$000	—	—	—
98	Monte Mór	2.500\$000	7.700\$000	800\$000	(1) 131.050\$000	—
99	Natividade	30.000\$000	2.000\$000	2.000\$000	10.000\$000	—
100	Nazareth	6.400\$000	3.000\$000	1.200\$000	23.000\$000	—
101	Orlandia	20.000\$000	10.500\$000	1.000\$000	102.863\$326	—
102	Palmeiras	105.000\$000	2.000\$000	—	100.000\$000	270.000\$000
103	Parahybuna	10.000\$000	13.100\$000	—	12.000\$000	—
104	Parnahyba	20.000\$000	20.000\$000	30.000\$000	120.000\$000	45.000\$000
105	Patrocinio do Sapucahy	6.000\$000	—	—	—	—
106	Pederneiras	17.000\$000	—	—	25.000\$000	—
107	Pedreira	—	3.000\$000	—	—	—
108	Pennapolis	—	5.000\$000	—	—	—
109	Pezeiras	10.000\$000	1.000\$000	1.050\$000	—	—
110	Piedade	—	—	800\$000	—	—
111	Pilar	1.000\$000	1.000\$000	—	—	—
112	Pindamonhangaba	320.000\$000	8.281\$100	—	300.000\$000	—
113	Pinheiros	2.300\$000	930\$000	400\$000	10.000\$000	2.000\$000
114	Piquete	5.000\$000	2.500\$000	—	5.000\$000	—
115	Piracaia	50.000\$000	2.000\$000	—	—	—
116	Piracicaba	—	34.210\$000	—	—	700.000\$000
117	Pirajá	20.000\$000	10.000\$000	250.000\$000	120.000\$000	170.000\$000
118	Pirajubhy	4.000\$000	3.500\$000	—	—	—
119	Pirassununga	50.000\$000	10.000\$000	300.000\$000	700.000\$000	60.000\$000
120	Piratininga	15.000\$000	2.750\$000	—	—	—
121	Pitangueiras	70.000\$000	20.500\$000	3.000\$000	4.700\$000	—
122	Platina	—	—	—	—	—
123	Porto Feliz	28.500\$000	5.000\$000	—	120.000\$000	—
124	Porto Ferreira	—	—	—	—	—
125	Queluz	10.000\$000	5.500\$000	2.700\$000	17.500\$000	7.000\$000
126	Redempção	20.000\$000	40\$000	1.000\$000	9.000\$000	—
127	Ribeira	—	3.600\$000	000\$000	—	—
128	Ribeirão Bonito	30.000\$000	3.023\$300	—	100.571\$100	116.000\$000
129	Ribeirão Branco	5.000\$000	—	—	15.000\$000	—
130	Ribeirão Preto	216.000\$000	175.000\$000	—	—	—
131	Rio Bonito	896\$000	—	364\$200	—	—
132	Rio Claro	70.000\$000	120.000\$000	—	680.000\$000	—
133	Rio das Pedras	8.000\$000	2.000\$000	—	—	—
134	Rio Preto	15.051\$080	10.801\$800	23.136\$000	—	—
135	Sallesopolis	12.000\$000	8.000\$000	—	6.000\$000	—
136	Salto de Ytú	60.000\$000	20.000\$000	—	—	—
137	Salto Grande do Parapanema	88.000\$000	3.000\$000	—	—	—
138	Santa Barbara	7.000\$000	2.700\$000	—	—	—
139	Santa Barbara do Rio Pardo	6.000\$000	1.000\$000	100\$000	—	—
140	Santa Branca	6.000\$000	—	—	40.000\$000	—
141	Santa Cruz da Conceição	6.000\$000	—	1.080\$000	—	—
142	Santa Cruz do Rio Pardo	31.600\$000	21.100\$000	—	—	—
143	Santa Izabel	10.000\$000	2.000\$000	—	5.000\$000	—
144	Santa Rita do Passa Quatro	41.000\$000	2.500\$000	—	190.000\$000	—
145	Santa Rosa	15.000\$000	500\$000	—	30.000\$000	—
146	Santo Amaro	20.000\$000	80.000\$000	—	—	—
147	Santo Antonio da Alegria	12.000\$000	500\$000	—	—	—
148	Santo Antonio da Boa Vista	10.000\$000	200\$000	7.000\$000	—	—
149	Santos	(2) 2.238.934\$850	—	—	—	—
150	São Bento do Sapucahy	25.000\$000	10.000\$000	—	5.000\$080	—
151	São Bernardo	(2) 64.425\$500	—	3.900\$000	(1) 352.457\$000	—
152	São Carlos	155.000\$000	20.000\$000	—	1.180.533\$500	820.000\$000
153	São João da Boa Vista	217.800\$000	100.941\$520	—	(1) 808.141\$010	—
154	São João da Boa Vista	45.000\$000	10.000\$000	—	250.000\$000	100.000\$000

municipal
municipal

Pontes Ponts	Ações, apólices e outros títulos Actions, polices et autres effets	Telephones Téléphones	Carris urbanos Tramways	Estradas de Ferro Chemins de fer	Outros bens municipais Autres biens	TOTAL	Numero de ordem Numero d'ordre
—	—	—	—	—	—	216:000\$000	73
—	—	—	—	—	5:486\$760	350:000\$000	74
—	—	—	—	—	1:000\$000	45:270\$170	75
—	—	—	—	—	—	270:000\$000	76
—	—	—	—	—	—	—	77
—	—	—	—	—	—	—	78
50:000\$000	—	—	—	—	10:000\$000	2,475:800\$000	79
6:000\$000	—	—	—	—	80:000\$000	32:200\$000	80
—	—	—	—	—	9:000\$000	448:000\$000	81
2:000\$000	—	—	—	—	—	11:973\$200	82
48:000\$000	—	—	—	—	12:000\$000	1,520:000\$000	83
—	—	—	—	—	—	22:000\$000	84
6:000\$000	—	—	—	—	—	22:800\$000	85
5:000\$000	—	—	—	—	5:000\$000	60:000\$000	86
40:000\$000	—	—	—	—	15:000\$000	489:000\$000	87
—	10:000\$000	—	—	—	80:000\$000	1,669:150\$000	88
50:000\$000	—	—	—	—	10:000\$000	955:000\$000	89
5:400\$000	—	—	—	—	5:000\$000	319:289\$100	90
—	—	—	—	—	—	7:000\$000	91
—	—	—	—	—	23:379\$000	571:901\$700	92
8:000\$000	—	—	—	—	35:000\$000	216:000\$000	93
—	—	—	—	—	15:000\$000	115:000\$000	94
4:000\$000	—	—	—	—	112:622\$520	816:122\$522	95
22:200\$000	—	—	—	—	8:000\$000	133:500\$000	96
—	2:365\$000	—	—	—	1:000\$000	18:365\$000	97
2:000\$000	—	—	—	—	9:735\$000	152:685\$000	98
2:100\$000	—	—	—	—	12:000\$000	58:000\$000	99
—	—	—	—	—	3:500\$000	39:500\$000	100
20:300\$000	—	—	—	—	58:500\$000	267:693\$826	101
—	—	—	—	—	47:000\$000	544:000\$000	102
—	—	—	—	—	—	35:100\$000	103
22:000\$000	—	—	—	—	15:000\$000	250:000\$000	104
48:000\$000	—	—	—	—	—	28:000\$000	105
10:000\$000	—	—	—	—	3:000\$000	93:000\$000	106
—	—	—	—	—	31:800\$000	44:800\$000	107
1:000\$000	—	—	—	—	4:000\$000	4:000\$000	108
—	—	—	—	—	1:300\$000	14:350\$000	109
—	—	—	—	—	—	—	110
10:000\$000	2:310\$000	—	—	—	2:550\$000	5:350\$000	111
13:200\$000	—	—	—	—	14:748\$000	655:333\$000	112
9:000\$000	—	—	—	—	3:530\$000	33:760\$000	113
8:500\$000	—	—	—	—	—	21:500\$000	114
—	2:000\$000	—	—	—	7:050\$000	65:550\$000	115
5:000\$000	—	1:500\$000	2,500:000\$000	—	354:000\$000	1:000:210\$000	116
2:000\$000	—	—	—	—	50:000\$000	3:156:500\$000	117
30:000\$000	—	2:000\$000	—	—	2,500\$000	12:000\$000	118
—	—	—	—	—	20:000\$000	1,172:000\$000	119
11:500\$000	—	450\$000	—	—	5:000\$000	23:750\$000	120
—	—	—	—	—	6:100\$000	116:250\$000	121
—	—	—	—	—	—	—	122
—	—	—	—	—	31:500\$000	180:000\$000	123
—	—	—	—	—	—	—	124
4:500\$000	—	—	—	—	500\$000	47:700\$000	125
5:000\$000	—	—	—	—	—	20:400\$000	126
—	—	—	—	—	—	9:200\$000	127
—	—	—	—	—	56:074\$100	335:672\$360	128
—	—	—	—	—	—	20:000\$000	129
60:000\$000	—	—	—	—	85:000\$000	566:000\$000	130
30:000\$000	—	—	—	—	3:781\$700	5:042\$220	131
—	—	—	—	—	16:000\$000	916:000\$000	132
90:000\$000	30:000\$000	—	—	—	17:000\$000	17:000\$000	133
20:000\$000	—	—	—	—	50:000\$000	219:694\$660	134
42:000\$000	—	—	—	—	—	26:000\$000	135
—	—	—	—	—	35:000\$000	135:000\$000	136
1:000\$000	—	500\$000	—	—	—	63:000\$000	137
—	—	—	—	—	5:400\$000	15:100\$000	138
2:509\$000	—	100\$000	—	—	600\$000	9:200\$000	139
3:600\$000	—	—	—	—	3:000\$000	49:000\$000	140
3:000\$000	—	—	—	—	—	9:685\$000	141
—	—	—	—	—	10:491\$000	67:091\$000	142
—	—	—	—	—	1:000\$000	21:000\$000	143
—	—	—	—	—	2:870\$000	245:370\$000	144
—	—	—	—	—	—	45:500\$000	145
8:000\$000	—	—	—	—	25:000\$000	133:000\$000	146
500\$000	—	—	—	—	1:000\$000	14:000\$000	147
1:000\$000	—	—	—	—	1:500\$000	28:700\$000	148
—	—	—	—	—	376:800\$305	2,715:824\$955	149
10:000\$000	—	—	—	—	—	50:000\$000	150
—	—	—	—	—	32:825\$550	453:603\$950	151
41:500\$000	—	—	—	—	—	2,497:033\$600	152
88:000\$000	26:100\$000	—	—	—	47:702\$400	1,288:087\$520	153
8:000\$000	—	—	—	—	50:000\$000	523:000\$000	154

Patrimônio

Patrimoine

Numero de ordem <i>Numero d'ordre</i>	MUNICIPIOS <i>Municipes</i>	Predios <i>Immeubles</i>	Terrenos <i>Terrains</i>	Iluminação <i>Eclairage</i>	Obras de abastecimen- to d'agua <i>Approvisionnement d'eau</i>	Rede d'exgottos <i>Egoutte</i>
155	São José do Barreiro	48:000\$000	—	1:000\$000	4:800\$000	—
156	São José do Rio Pardo	71:000\$000	700\$0000	—	(1) 718 000\$000	—
157	São José dos Campos	70:000\$000	221:500\$000	—	470:000\$000	—
158	São Luiz do Parahytinga	3:000\$000	1 000\$000	—	25:000\$000	—
159	São Manoel	201:000\$000	41:000\$000	—	(1) 550:000\$000	—
160	São Miguel Archanjo	—	6:000\$000	—	—	—
161	São Pedro	30:000\$000	2:200\$000	2:200\$000	70:000\$000	—
162	São Pedro do Turvo	—	20:000\$000	—	—	—
163	São Roque	30:000\$000	37:000\$000	—	100:000\$000	—
164	São Sebastião	2:000\$000	550\$000	4:800\$000	—	—
165	São Simão	2:000\$000	30:000\$000	—	210:000\$000	—
166	São Vicente	6:000\$000	15:000\$000	—	250:000\$000	—
167	Sarapuí	—	5:000\$000	610\$000	12:000\$000	—
168	Serra Negra	81:300\$000	13:717\$500	1 0:000\$000	24:500\$000	—
169	Sertãozinho	53:000\$000	120:000\$000	—	350:000\$000	—
170	Silveiras	8:000\$000	800\$000	1:800\$000	4:000\$000	—
171	Socorro	13:000\$000	50:000\$000	—	20 000\$000	—
172	Sorocaba	318:110\$600	4:7:000\$000	—	1 200:0:0\$000	474:028\$300
173	Taubaté	28:000\$000	18:000\$000	—	30:000\$000	—
174	Taquaritinga	14:333\$160	5:000\$000	—	120:000\$000	—
175	Tatubá	100:000\$000	4:500\$000	—	201:000\$000	—
176	Taubaté	518:000\$000	7:000\$000	—	650:000\$000	300:000\$000
177	Tietê	70:205\$300	13:700\$000	—	305:741\$000	115:400\$000
178	Tremembé	14:500\$000	1:000\$000	—	—	—
179	Ubatuba	20:000\$000	4:000\$000	2:100\$000	22:200\$000	—
180	Una	2:000\$000	3:000\$000	—	—	—
181	Villa Bella	—	—	5:000\$000	5:000\$000	—
182	Xiririca	8:500\$000	3:800\$000	3:000\$000	—	—
183	Yporanga	—	—	—	—	—
184	Ytú	(2) 48:100\$000	—	—	(1) 7:000\$000	—
TOTAL		12.159:879\$522	4.834:355\$747	1.654:850\$200	26 362:681\$343	8 051:704\$489

- (1) Inclusive rede de exgottos
- (2) " terrenos
- (3) Do districto de Cerqueira Cezar
- (4) " " " Matto Grosso de Batatnes
- (5) Inclusive abastecimento de agua
- (6) Dos districtos
- (7) Abastecimento de agua do districto de Ityrapina

OBSERVAÇÃO: — Apesar dos reiterados pedidos, deixaram de prestar informações os municípios seguintes: Arêas, Campo Largo, Campos Novos do Paranapanema, Capital, Casa Branca, Cruzeiro- Espirito Santo do Turvo, Igarapava, Itanhuen, Jaboticabal, Jacarehy, Porto Ferreira e Yporanga. (13)

Francisco Xavier da Costa Aguiar, 2.º Escripturario

municipal
municipal

Pontes <i>Ponts</i>	Ações, apólices e outros títulos <i>Actions, polices et autres effets</i>	Telephonos <i>Téléphones</i>	Carris urbanos <i>Tramways</i>	Estradas de Ferro <i>Chemins de fer</i>	Outros bens municipais <i>Autres biens</i>	TOTAL	Numero de ordem <i>Numéro d'ordre</i>
3:000\$000	—	—	—	—	10:000\$000	66:800\$000	155
—	—	—	—	—	11:144\$600	798:844\$600	156
—	—	—	—	—	5:000\$000	766:500\$000	157
35:000\$000	—	—	—	—	—	63:000\$000	158
—	—	—	—	—	335:000\$000	1.161:000\$000	159
5:000\$000	—	—	—	—	1:950\$000	7:950\$000	160
10:000\$000	—	—	—	—	20:000\$000	129:400\$000	161
—	—	—	—	—	—	30:000\$000	162
15:000\$000	—	—	—	—	—	167:000\$000	163
—	—	—	—	—	—	4:350\$000	164
15:000\$000	—	—	—	—	30:000\$000	335:000\$000	165
—	—	—	—	—	5:500\$000	276:500\$000	166
15:000\$000	—	—	—	—	400\$000	18:030\$000	167
480:000\$000	—	—	—	—	8:000\$000	295:517\$500	168
5:300\$000	—	—	—	—	16:000\$000	1.019:000\$000	169
4:000\$000	—	—	—	—	2:800\$000	17:800\$000	170
—	—	—	—	—	11:000\$000	98:000\$000	171
65:000\$000	—	—	—	—	569:555\$294	3.018:707\$194	172
25:00\$000	—	—	—	—	5:000\$000	146:000\$000	173
8:500\$000	—	—	—	—	—	164:326\$460	174
130:000\$000	—	—	—	—	8:000\$000	412:000\$000	175
—	—	—	—	—	82:500\$000	1.685:500\$000	176
—	—	—	—	—	315:03\$660	546:630\$900	177
—	—	—	—	—	900\$000	16:400\$000	178
—	—	—	—	—	2:050\$000	50:350\$000	179
3:5' 0\$000	—	—	—	—	500\$000	5:500\$000	180
2:500\$000	—	—	—	—	80\$000	14:300\$000	181
—	—	—	—	—	750\$000	18:550\$000	182
—	—	—	—	—	—	—	183
—	—	—	—	—	115:000\$000	918:400\$000	184
2.530:969\$000	136:710\$000	13:050\$000	2.500:000\$000	—	4.948:169\$861	63.192:380\$162	

M. A. Camargo, servindo de Chefe.

PARTE VIII

8.^{me} Partie

Estado de São Paulo

État de Saint Paul

Finanças

Finances des

Estatística do

Statistique de

Numero de ordem Numéro d'ordre	MUNICIPIOS Municipes	Natureza dos predios existentes na sede Nature des bâtimens existants dans la siège				TOTAL	Sujeitos á imposto Sujets à l'impôt préfixal	
		Terreos Au rez du chaussée	Assobradados Au-dessus du rez de chaussée	De um andar D'un étage	De mais de um andar De plus d'un étage			
1	Agudos	A —	316	5	1	—	322	306
2	Amparo	A E	992	822	51	—	1.865	1.826
3	Angatuba	223	—	—	—	223	212
4	Anhemby	A —	99	1	—	—	100	50
5	Annapolis	A —	158	—	—	—	158	156
6	Apiahy	— —	152	2	—	—	154	154
7	Araçariguama
8	Araraquara	A E	1.699	27	24	—	1.750	1.670
9	Araras	A —	677	17	3	—	697	680
10	Arêas
11	Atibaia	A E	754	5	—	—	759	745
12	Avaré	A —	856	4	—	—	860	831
13	Bananal	A E	180	65	—	3	24	229
14	Bariry	A —	510	2	—	—	512	510
15	Barra Bonita	— —	226	4	4	—	234	224
16	Barretos	A —	1.113	1.113	1.094
17	Batataes	A (2) E (3)	950	33	50	12	1.045	1.014
18	Bauri	A (2) E (2)	1.193	11	12	—	1.216	1.191
19	Bebedouro	A —	850	34	3	—	887	857
20	Bica de Pedra	— —	321	—	3	—	324	321
21	Boa Esperança	— —	217	2	1	—	220	192
22	Bom Sucesso	— —	63	—	—	—	63	62
23	Botucatu	A E (3)	1.274	5	26	—	1.305	1.266
24	Bragança	A E	1.419	74	17	1	1.511	1.499
25	Brodowski	A —	272	—	1	—	273	268
26	Brotas	A —	230	31	3	—	264	183
27	Buquira	A —	98	5	3	—	106	103
28	Cabreúva	A —	180	1	1	—	182	179
29	Caçapava	A E	645	22	18	—	685	650
30	Cachoeira	A (2) E (2)	671	20	5	—	696	689
31	Caconde	A —	293	—	—	—	293	287
32	Cajuru	A —	357	16	4	2	376	358
33	Campinas	A E	5.311	1.122	117	3	6.553	6.423
34	Campo Largo de Sorocaba
35	Campos Novos do Paranapanema	— —	174	1	1	—	176	170
36	Cananéa	A —	133	12	4	—	149	145

MAPPA VII

7.^{me} Tableau

ANNO DE 1916

Année 1916

municipaes

municipes

imposto predial

l'impôt prédiat

Isentos de imposto <i>Exemptis de l'impôt prédiat</i>	TOTAL	Numero de predios existentes nos outros districtos pertencentes ao municipio <i>Nombre de bñdiments existants dans les autres districts appartenants au municipe</i>	Sujeitos á imposto <i>Sujets à l'impôt prédiat</i>	Isentos de imposto <i>Exemptis de l'impôt prédiat</i>	TOTAL	Taxa do imposto predial <i>Taxe de l'impôt prédiat</i>	Total do valor locativo <i>Montant de la valeur locative</i>	Numero de ordem <i>Numero d'ordre</i>
16	322	16	16	—	16	5 %	199:900\$000	1
39	1.865	224	222	2	224	4 %	756:320\$450	2
11	223	4 % — 6 %	55:434\$000	3
50	100	20	.	.	20	3 %	(1) 18:000\$000	4
2	158	—	—	—	—	4 % — 5 %	53:160\$000	5
—	154	6 %	12:668\$000	6
80	1.750	322	307	15	322	.3 %	920:000\$000	7
17	697	—	—	—	—	4 %	193:799\$000	8
.	9
14	759	105	104	1	105	4 % — 6 %	76:141\$400	10
29	860	125	121	4	125	5 %	236:000\$000	11
19	248	6 %	34:136\$000	12
2	512	71	70	1	71	5 %	189:368\$000	13
10	234	—	—	—	—	5 %	70:000\$000	14
19	1.113	910	910	—	910	4 %	1.162:650\$000	15
31	1.045	460	450	10	460	6 %	410 000\$000	16
25	1.216	301	298	3	301	5 %	579:000\$000	17
30	887	6 %	332:740\$000	18
3	324	—	—	—	—	5 %	(4) 96:714\$000	19
28	220	5 %	50.000\$000	20
1	63	—	—	—	—	5 %	9:708\$000	21
39	1.305	110	107	3	110	5 %	712:536\$000	22
12	1.511	40	40	—	40	5 %	712:536\$000	23
5	273	—	—	—	—	8 %	558:000\$000	24
81	264	160	110	50	160	6 %	125:000\$000	25
3	106	—	—	—	—	5 %	145:000\$000	26
3	182	60	—	60	60	8 %	150:000\$000	27
35	685	6 %	50:000\$000	28
7	696	—	—	—	—	8 %	150:000\$000	29
6	293	75	74	1	75	3 %	128:000\$000	30
21	379	67	65	2	67	3 % — 4 %	(1) 101:935\$000	31
130	6.553	910	891	19	910	5 %	131:060\$000	32
.	4,375 %	4.987:580\$000	33
.	34
6	176	40	40	—	40	8 %	42:000\$000	35
4	149	36	35	1	36	5 %	19:210\$000	36

Estatística do

Statistique de

Número de ordem <i>Numéro d'ordre</i>	MUNICIPIOS <i>Municipes</i>	Natureza dos prédios existentes na sede <i>Nature des bâtiments existants dans la</i> <i>siège</i>				TOTAL	Sujeitos a imposto <i>Sujets à l'impôt prérial</i>	
		Terreos <i>Au rez du chaussée</i>	Assobradados <i>Au-dessus du rez de chaussée</i>	De um andar <i>D'un étage</i>	De mais de um andar <i>De plus d'un étage</i>			
79	Jahú	A E	1.864	108	24	—	1.996	1.969
80	Jambeiro	— —	161	—	—	—	161	157
81	Jardinopolis	A E	568	3	4	—	575	572
82	Jatahy	— —	34	2	1	—	37	35
83	Jundiáhy	A E	2.237	—	22	—	2.259	2.229
84	Juquery	A —	81	—	—	—	81	79
85	Lagoinha	— —	67	21	32	—	120	214
86	Leme	— —	301	8	2	—	311	305
87	Lençóes	— —	180	2	—	—	182	178
88	Limeira	A E	1.366	23	15	—	1.404	1.383
89	Lorena	A E	1.048	40	—	—	1.088	1.020
90	Mattão	A E	216	26	1	—	243	235
91	Mineiros	— —	335	—	—	—	335	329
92	Mocóca	A E	873	98	11	—	982	970
93	Mogy das Cruzes	A E	1.395	37	41	—	1.473	1.450
94	Mogy Guassú	A —	305	5	4	—	314	311
95	Mogy Mirim	A E (7)	1.080	4	4	—	1.088	1.080
96	Monte Al'o	A (2) —	270	7	—	—	277	268
97	Monte Azul	— —	540	—	—	—	540	535
98	Monte Mór	A E	208	16	2	—	226	169
99	Natividade	A —	168	1	2	—	171	167
100	Nazareth	A —	161	5	2	—	168	166
101	Orlandia	A —	236	4	1	1	242	235
102	Palmeiras	A E	419	4	4	—	427	417
103	Parahybuna	A —	326	49	20	—	395	386
104	Parnahyba	A E (2)	201	16	15	—	232	223
105	Patrocínio de Sapucahy	— —	233	—	—	—	233	181
106	Pederneiras	A (2) —	364	2	2	—	368	353
107	Pedreira	— —	32	7	14	—	348	345
108	Pennapolis	— —	206	—	—	—	206	176
109	Pereiras	— —	233	1	—	—	234	230
110	Piedade	— —	153	2	2	—	157	154
111	Pilar	— —	160	—	—	—	160	133
112	Pindamonhangaba	A —	1.097	37	16	3	1.153	1.150
113	Pinheiros	A —	82	4	4	—	90	86
114	Piquete	A (7) —	232	4	—	—	236	172
115	Piracaia	A E	304	12	5	—	321	317
116	Piracicaba	A E	3.484	13	27	—	3.524	3.382
117	Pirajú	A E	416	40	10	—	466	457
118	Pirajuhy	— —	206	4	—	—	210	207
119	Pirassununga	A E	884	40	4	—	928	924
120	Piratininga	— —	225	7	1	—	233	230
121	Pitangueiras	— —	510	11	5	—	526	480

imposto predial

l'impôt prérial

Isentos de imposto <i>Exempts de l'impôt prérial</i>	TOTAL	Numero de predios existentes nos outros districtos pertencentes ao município <i>Nombre de bâtimens existans dans les autres districts appartenans au municipio</i>	Sujeitos a imposto <i>Sujets à l'impôt prérial</i>	Isentos de imposto <i>Exempts de l'impôt prérial</i>	TOTAL	Taxa do imposto predial <i>Taxe de l'impôt prérial</i>	Total do valor locativo <i>Montant de la valeur locative</i>	Numero de ordem <i>Numero d'ordre</i>
27	1.996	--	--	--	--	5 %	1.332:220\$000	79
4	161	--	--	--	--	5 %	20:053\$000	80
3	575	5 %	235:610\$000	81
2	37	6 %		82
30	2.959	148	147	1	148	5 %	(1) 889:152\$000	83
2	81	35	--	35	35	1 %	79:000\$000	84
6	120	--	--	--	--	5 %	(6) 60:000\$000	85
6	311	--	--	--	--	5 %	150:000\$000	86
4	182	110	108	2	110	5 %	85:000\$000	87
21	1.404	4 %	326:940\$000	88
68	1.088	6 %	218:690\$000	89
8	243	172	168	4	172	3 %	230:000\$000	90
6	335	5 %	86:210\$000	91
12	932	61	59	2	61	6 %	459:100\$000	92
23	1.473	168	168	--	168	6 %	295:990\$000	93
3	314	--	--	--	--	5 %	97:470\$000	94
8	1.088	375	185	190	375	4 %	416:000\$000	95
9	277	377	371	6	377	3 % - 5 %	275:840\$000	96
5	540	--	--	--	--	4 % - 6 %	164:821\$000	97
57	226	60	--	60	60	4 %	30:752\$500	98
4	171	36	35	1	36	.	10:000\$000	99
2	168	152	152	--	152	5 %	28:120\$000	100
7	242	891	875	16	891	4 %	310:800\$000	101
10	427	4 %	91:200\$000	102
9	395	--	--	--	--	5 %	42:830\$000	103
9	232	185	180	5	185	3, 2/10 %	35:530\$000	104
52	233	161	149	12	161	3 %	66:000\$000	105
15	368	197	167	30	197	6 %	123:200\$000	106
3	348	5 %	90:000\$000	107
30	206	329	205	124	329	5 %	129:787\$600	108
4	234	4 %	34:356\$000	109
3	157	6 %	16:016\$000	110
27	190	--	--	--	--	5 % - 7 %	2:480\$000	111
3	1.153	--	--	--	--	6 %	300:000\$000	112
4	90	50	--	50	50	3 %	9:962\$000	113
64	236	--	--	--	--	6 %	(1) 35:000\$000	114
4	321	--	--	--	--	6 % - 1 %	58:620\$000	115
142	3.524	81	.	.	81	4 8/10 %	1.451:156\$000	116
9	466	360	320	40	360	6 %	209:023\$000	117
3	210	175	170	5	175	5 %	(2) 66:260\$000	118
4	928	--	--	--	--	5 %	(2) 260:000\$000	119
3	233	5 %	72:400\$000	120
46	526	330	290	40	330	5 %	210:000\$000	121

Estatística do
Statistique de

Número de ordem <i>Numéro d'ordre</i>	MUNICIPIOS <i>Municipes</i>	Natureza dos predios existentes na séde <i>Nature des bâtimens existants dans la</i> <i>ville</i>				TOTAL	Sujeitos a imposto <i>Sujets à l'impôt prédial</i>
		Terrcos <i>Au rez du chaussée</i>	Assobradados <i>Au-dessus du rez de chaussée</i>	De um andar <i>D'un étage</i>	De mais de um andar <i>De plus d'un étage</i>		
122	Platina	— —	98	—	—	98	98
123	Porto Feliz	A —	612	2	6	620	604
124	Porto Ferreira
125	Queluz	A E	189	2	5	196	192
126	Redempção	A —	210	6	10	226	226
127	Ribeira	— —	64	1	—	65	63
128	Ribeirão Bonito	A E	282	15	4	301	294
129	Ribeirão Branco	A —	163	—	3	166	165
130	Ribeirão Preto	A E	3.938	287	57	4.282	4.256
131	Rio Benito	— —	85	—	—	85	80
132	Rio Claro	A E	2.559	130	18	2.707	2.654
133	Rio das Pedras	— —	225	6	—	231	219
134	Rio Preto	(3) — (5) —	680	9	7	696	691
135	Sallesopolis	217	4	1	222	220
136	Salto de Itú	A E	846	3	9	860	825
137	Salto Grande do Parana- panema	— —	330	8	—	338	322
138	Santa Barbara	— —	340	5	2	349	344
139	Santa Barbara do Rio Pardo	— —	29	2	—	31	29
140	Santa Branca	A —	398	2	2	402	400
141	Santa Cruz da Couceição	— —	120	2	—	122	117
142	Santa Cruz do Rio Pardo	— —	456	—	1	457	457
143	Santa Izabel	A —	229	3	—	232	229
144	Santa Rita do Passa Quatro	A —	728	3	—	731	726
145	Santa Roza	A —	175	1	—	176	167
146	Santo Amaro	— —	598	8	6	612	612
147	Santo Antonio da Alegria	148	1	2	151	151
148	Santo Antonio da Boa Vista	— —	96	—	1	97	95
149	Santos	A E	5.264	1.781	(8) 665	7.710	7.320
150	São Bento do Sapucahy	420	24	8	452	447
151	São Bernardo	(9) — —	284	7	—	291	288
152	São Carlos	A E	2.049	23	14	2.086	2.076
153	São João da Boa Vista	A E	945	28	—	973	943
154	São João da Bocaina	A E	444	5	1	450	448
155	São José do Barreiro	A —	119	16	4	139	133
156	São José do Rio Pardo	A E	808	198	114	1.020	1.012
157	São José dos Campos	A —	750	55	4	809	803
158	São Luiz do Parahytinga	A —	343	23	42	408	401
159	São Manoel	A E	785	14	18	817	796
160	São Miguel Archanjo	— —	132	2	2	136	133
161	São Pedro	A —	351	—	1	352	336
162	São Pedro do Turvo	— —	138	—	—	138	136
163	São Roque	A —	879	14	18	908	879

Estatística do

Statistique de

Numero de ordem <i>Numero d'ordre</i>	MUNICIPIOS <i>Municipes</i>	Natureza dos predios existentes na sede <i>Nature des bâtiments existants dans la siege</i>				TOTAL	Sujeitos a imposto <i>Sujets à l'impôt prôcial</i>	
		Terreos <i>Au rez du chaussée</i>	Assobradados <i>Au-dessus du rez de chaussée</i>	De um andar <i>D'un étage</i>	De mais de um andar <i>De plus d'un étage</i>			
164	São Sebastião	A —	193	—	5	—	198	198
165	São Simão	A E	640	4	—	—	644	641
166	São Vicente	A E	455	22	13	—	490	468
167	Sarapuhy	A —	150	2	—	—	152	112
168	Serra Negra	A —	523	32	23	—	578	565
169	Sertãozinho	A —	820	5	—	—	825	820
170	Silveiras	114	5	10	2	131	124
171	Socorro	A —	514	12	—	—	526	503
172	Sorocaba	A E	2.535	39	56	1	2.631	2.586
173	Tambahy	A —	322	2	2	—	536	310
174	Taquaritinga	A —	1.046	6	—	—	1.052	1.049
175	Tauhy	A —	1.228	105	6	—	1.339	1.297
176	Taubaté
177	Tieté	A E	731	25	32	—	791	780
178	Tremembé	— —	374	8	11	—	393	391
179	Ubatuba	A —	305	11	10	1	327	250
180	Una	210	8	5	—	223	173
181	Villa Bella	A —	60	—	1	—	61	54
182	Xiririca	— —	175	7	8	—	190	185
183	Yporanga
184	Ytú	A E	1.627	13	59	—	1.699	1.664
TOTAL			142.457	17.595	6.041	278	166.371	161.880

- (1) Conforme informação de 1915.
- (2) Em parte.
- (3) Serviço em começo.
- (4) Conforme informação de 1911.
- (5) Em construção.
- (6) Conforme informação de 1913.
- (7) Serviço incompleto.
- (8) Inclusive predios de mais de um andar.
- (9) Possui abastecimento de agua e tem rede de esgottos, o districto de Santo André.

LEGENDA :

A E Tem abastecimento de agua e rede de esgottos	58 municipios
A — " " " " e não tem rede de esgottos	56 "
— — Não tem abastecimento de agua nem rede de esgottos	50 "
. . Não informaram	20 "

TOTAL 181 "

OBSERVAÇÃO — Apesar dos reiterados pedidos, deixaram de prestar informações os municipios seguintes : Araçariguama, Arcas, Campo Largo, Casa Branca, Cruzeiro, Espirito Santo do Turvo, Itanhnen, Itararé, Jacarehy, Porto Ferreira, Taubaté e Yporanga. (12)

Francisco Xavier da Costa Aguiar, 2.º Escripturnario,

imposto predial

l'impôt prérial

Isentos de imposto <i>Exemptis de l'impôt prérial</i>	TOTAL	Numero de predios existentes nos outros districts pertencentes ao municipio <i>Nombre de batiments existants dans les autres districts appartenants au municipe</i>	Sujeitos a imposto <i>Sujets à l'impôt prérial</i>	Isentos de imposto <i>Exemptis de l'impôt prérial</i>	TOTAL	Taxa do imposto predial <i>Taxe de l'impôt prérial</i>	Total do valor locativo <i>Montant de la valeur locative</i>	Numero de ordem <i>Numero d'ordre</i>
—	198	5 %	25:320\$000	164
3	644	177	176	1	177	5 %	340:000\$000	165
22	490	44	41	3	44	6 %	579:318\$000	166
40	152	4 %	9:647\$750	167
13	578	101	98	3	101	3 %	(¹) 200:088\$000	168
5	825	293	291	2	293	5 %	309:800\$000	169
7	131	5 %	16:000\$000	170
23	526	—	—	—	—	4 % — 6 % — 15 %	153:500\$000	171
45	2.631	913	.	.	913	6 %	890:000\$000	172
16	326	97	91	6	97	4 %	113:045\$000	173
3	1.052	130	130	.	130	6 %	(¹) 500:400\$000	174
42	1.339	186	186	.	186	6 %	297:000\$000	175
.	176
11	791	416	416	—	416	5 %	365:729\$000	177
2	393	500	—	500	500	6 %	40:000\$000	178
77	327	—	—	—	—	6 %	14:666\$666	179
50	223	—	—	—	—	2 %	10:200\$000	180
7	61	6 %	11:112\$000	181
5	190	66	66	—	66	7 %	35:782\$000	182
.	183
35	1.699	—	—	—	—	8 %	445:000\$000	184
4.491	166.371	22.260	17.880	2.379	22.260	—	150.962:212\$240	

Nona parte

9.^{me} Partie

Finanças Estaduaes

Finances de l'État

PARTE IX

9.^{me} Partie

Estado de São Paulo

État de Saint Paul

Finanças Estaduaes

Finances de l'État

MAPPA I

1.^{er} Tableau

ANNO DE 1916

Année 1916

Receita do Estado no anno de 1916, segundo os dados fornecidos pelo Thesouro

Recettes de l'État dans l'année 1916 d'après les renseignements du Trésor

Numero de ordem Número d'ordre	TITULOS DA RECEITA <i>Titres des recettes</i>	Importancia Montant
1	Direitos de exportação <i>Impôt sur l'exportation</i>	33.861:007\$258
2	Taxa de expediente de mercadorias sahidas do Estado <i>Frais de bureau des marchandises sorties de l'État</i>	305.381\$840
3	Imposto de transmissão de propriedade <i>inter-vivos</i> <i>Impôt de transmission de biens-fonds «inter-vivos»</i>	7.556:336\$546
4	Imposto de transmissão de propriedade <i>causa-mortis</i> <i>Impôt sur la succession «causa-mortis»</i>	1.438:529\$544
5	Sello do Estado. <i>Timbre de l'État</i>	1.466:784\$206
6	Imposto de transporte ou de transitio <i>Impôt sur le transport par chemin de fer</i>	3.371:920\$740
7	Imposto predial na Capital. <i>Impôt prédiel dans la Capitale de l'État</i>	2.581:163\$852
8	Imposto sobre capital commercial <i>Impôt sur le capital commercial</i>	3.010:575\$673
9	Imposto sobre o capital das empresas industriaes <i>Impôt sur le capital des compognies industrielles</i>	130:572\$274
10	Imposto sobre sociedades anonymas <i>Impôt sur les sociétés anouymes</i>	1.208:498\$747
11	Imposto sobre o capital particular empregado em emprestimos <i>Impôt sur le copital privé employé en prêts</i>	1.097:427\$779
12	Imposto sobre propriedade immovel <i>Impôt sur la propriété immobilière</i>	1.026:068\$895
13	Impcsto sobre loterias <i>Impôt sur loteries</i>	780:000\$000
14	Impcsto sobre subsidios e vencimentos <i>Impôt sur subsides et appointements</i>	912:686\$430
15	Taxa de matriculas <i>Taxe sur les inscriptions dans les établissements d'enseignement</i>	572:515\$000
16	Taxa adicicional <i>Taxe additionnelle</i>	2.159:800\$735
17	Taxa judiciaria. <i>Taxe judiciaire</i>	291:224\$585
18	Imposto sobre o consumo de aguardente <i>Impôt de consommation sur l'eau-de-vie</i>	578:903\$784
19	Arrendamento da Estrada de Ferro Sorocabana. <i>Bail de la Voie-Ferrée Sorocabana</i>	6 015:196\$916
20	Estrada de Ferro Fupilense <i>Chemin de Fer Fupilense</i>	375:504\$920
21	Tramway da Cantareira <i>Tramway de la Cantareira</i>	312:742\$700
22	Taxa de exgottos na Capital, Santos e São Vicente <i>Taxe sur les égouts dans la Capitale, Santos et São Vicente</i>	2.998:042\$357
23	Taxa de consumo d'agua na Capital <i>Taxe sur la consommation d'eau dans la Capitale</i>	3.439:109\$120
24	Serviços extraordinarios da Repartição de Aguas da Capital <i>Services extraordinaires du Bureau des Eaux de la Capitale</i>	381:164\$258
25	Hospicio de Alienades <i>Asyle d'Aliénés</i>	41:025\$000

Receita do Estado no anno de 1916, segundo os dados fornecidos pelo Thesouro
Recettes de l'État dans l'année 1916 d'après les renseignements du Trésor

Numero ee ordem Número d'ordre	TITULOS DA RECEITA <i>Titres des recettes</i>	Importancia <i>Montant</i>
26	Diario Official <i>Journal Officiel</i>	78:140\$851
27	Renda de outros estabelecimentos <i>Recettes des autres établissements</i>	112:991\$985
28	Venda de terras publicas <i>Aliénation des terrains du domaine d'État</i>	7:731\$071
29	Venda de lotes em nucleos coloniaes <i>Aliénation de terrains dans les noyaux coloniaux</i>	183:396\$043
30	Indemnisações <i>Indemnisations</i>	361:727\$610
31	Eventuaes e multas <i>Recettes eventuelles y compris les amendes par contravention des lois et des réglemens</i>	872:319\$917
32	Contribuições de companhias para fiscalisação <i>Contributions des compagnies pour leur inspection</i>	54:000\$000
33	Cobrança da divida activa <i>Recouvrement de la créence</i>	1.665:519\$529
	TOTAL	79.248:019\$165

B. Ribeiro, 2.º Escripturario,

M. de Arruda Camargo, Servindo de Chefe.

PARTE IX

9.^{me} Partie

Estado de São Paulo

État de Saint Paul

Finanças

Finances

Receita arrecadada pelo Estado

Recettes perçues par l'État de

Numero de ordem Numero d'ordre	TITULOS DA RECEITA <i>Titres des recettes</i>	1909	1910	1911
1	Direitos de exportação <i>Impôt sur l'exportation</i>	33 210:696\$576	17.476:852\$310	27.693:889\$955
2	Taxa de expediente de mercadorias sahidas do Estado <i>Frais de bureau des marchandises sorties de l'État</i>	104:733\$726	124:239\$142	132:971\$350
3	Imposto de transmissão de proprie- dade <i>inter-vivos</i> <i>Impôt sur la transmission de biens- fonds inter-vivos</i>	4.191:746\$169	5.555:895\$926	12.701:703\$508
4	Imposto de transmissão <i>causa-mortis</i> <i>Impôt sur la succession causa-mortis</i>	1.093:158\$956	1.355:930\$033	2.359:499\$285
5	Imposto de transporte ou de transito <i>Impôt sur le transport par chemin de fer</i>	1.342:951\$756	1.569:761\$202	1.255:357\$411
6	Sello do Estado <i>Timbre de l'État</i>	531:227\$762	595:631\$528	806:103\$354
7	Imposto predial na Capital <i>Impôt prédiãl dans la Capitale de l'État</i>	786:601\$160	873:840\$609	1.971:532\$138
8	Taxa de exgottos na Capital e Santos <i>Taxe sur les égouts dans la Cap- itale et Santos</i>	1.302:237\$253	1.369:426\$883	1.227:527\$533
9	Taxa de consumo d'agua e obras extraordinarias <i>Taxe sur la consommation d'eau et travaux extraordinaires</i>	2.002:555\$230	2 235:601\$200	2.523:563\$380
10	Taxa de matriculas <i>Taxe sur les inscriptions dans les établissements d'enseignements</i>	133:235\$000	145:405\$000	201:441\$400
11	Venda de terras publicas <i>Aliénation des terrains du domaine de l'État</i>	104:728\$191	157:295\$691	23:777\$230
12	Cobrança da divida activa <i>Recouvrement de la créance</i>	707:279\$598	1.033:911\$684	1.094:271\$727
13	Imposto sobre as terras occupadas pelas novas plantações de café <i>Impôt sur les terrains occupés par les nouvelles plantations de café</i>	4.000\$000	2.000\$000	—
14	Taxa adicional <i>Taxe additionnelle</i>	732:939\$212	910:309\$541	2.104:660\$032
15	Imposto sobre percentagem <i>Impôt sur le pourcentage</i>	67:837\$364	55:181\$042	—
16	Imposto sobre aposentadorias e re- formas <i>Impôt sur les fonctionnaires civils et militaires en retraite</i>	34:536\$618	32:902\$445	—
17	Imposto sobre propriedades não ca- feeiras <i>Impôt sur les propriétés non cafeeiras</i>	71:642\$004	67:803\$857	—

Estaduaes

de l'État

de São Paulo, de 1909 a 1916

Saint Paul, depuis 1909 jusqu'à 1916

MAPPA II

2.^{me} Tableau

ANNO DE 1916

Année 1916

1912	1913	1914	1915	1916	Numero de ordem Numerod'ordre
36.697:184\$736	40.979:757\$176	34.854:923\$443	41.245:462\$235	33.861:007\$258	1
147:110\$900	139:236\$510	134:693\$359	226:070\$916	305:381\$840	2
14.350:784\$155	8.312:344\$244	4.964:940\$827	6.542:667\$771	7.556:366\$546	3
1.576:544\$286	1.123:720\$870	875:413\$443	1.827:271\$093	1.438:529\$544	4
1.460:829\$100	1.544:300\$445	1.467:444\$000	2.565:981\$629	3.371:929\$740	5
922:078\$732	908:333\$109	905:151\$229	1.414:728\$298	1.466:784\$206	6
1.434:769\$803	2.071:365\$664	4.830:894\$624	2.048:348\$190	2.581:163\$852	7
2.105:868\$486	2.544:525\$336	—	2.533:948\$900	2.998:042\$357	8
2.916.985\$600	3.477:927\$290	3.672:157\$396	3.638:100\$268	3.820:273\$378	9
253:040\$000	287:145\$000	295:296\$500	322:209\$900	572:515\$000	10
258:276\$855	418:719\$774	238:770\$604	169:456\$241	7:731\$071	11
822:748\$709	942:809\$148	964:092\$142	1.103:481\$184	1.665:519\$529	12
—	—	—	—	—	13
2.260:370\$817	1.739:251\$241	1.427:402\$886	1.770:244\$862	2.159:800\$735	14
—	—	—	—	—	15
—	—	—	—	—	16
—	—	—	—	—	17

Receita arrecadada pelo Estado

Recettes perçues par l'État de

Numero de ordem Numéro d'ordre	TITULOS DA RECEITA <i>Titres des recettes</i>	1909	1910	1911
18	Imposto sobre capital commercial . <i>Impôt sur le capital commercial</i>	621:780\$761	612:038\$599	660:483\$831
19	Imposto sobre o capital de empresas industriales. <i>Impôt sur le capital des compagnies industrielles</i>	109:319\$528	114:169\$436	125:680\$917
20	Imposto sobre sociedades anonymas. <i>Impôt sur les sociétés anonymes</i>	606:629\$651	628:998\$114	712:969\$099
21	Imposto sobre o capital particular empregado em empréstimos. . <i>Impôt sur le capital privé employé en prêts</i>	490:362\$504	470:152\$204	644:385\$950
22	Imposto de consumo sobre aguar- dente <i>Impôt de consommation sur l'eau- de-vie</i>	306:988\$238	526:854\$260	531:489\$280
23	Taxa judiciaria. <i>Taxe judiciaire</i>	222:261\$084	204:177\$654	226:182\$196
24	Imposto sobre propriedade immovel. <i>Impôt sur la propriété immobilière</i>	—	—	187:377\$065
25	Imposto sobre subsidios e venci- mentos <i>Impôt sur subsides et appointements</i>	—	—	—
26	Indemnisações <i>Indemnisations</i>	6.420:576\$019	4.577:161\$228	5.289:503\$537
27	Receita eventual (comprehendidas as multas por infracção de leis e regulamentos) <i>Recettes eventuelles (y compris les amendes par contravention des lois et des réglemens)</i>	475:918\$534	718:715\$867	161:239\$578
28	Receita dos estabelecimentos do Estado <i>Recettes des établissements de l'État</i>	105:263\$147	1.139:613\$335	483:556\$929
29	Imposto sobre loterias <i>Impôt sur loteries</i>	578:784\$160	726:999\$984	727.000\$000
	TOTAL	56.659:999\$204	43.280:869\$074	63.946:167\$691

B. Ribeiro, 2.º Escripturario.

de São Paulo, de 1909 a 1916

Saint Paul, depuis 1909 jusqu'à 1916

1912	1913	1914	1915	1916	Numero de ordem Número d'ordre
726:973\$093	781:819\$612	788:603\$517	1.085:557\$106	3.010:575\$673	18
133:559\$103	148:109\$929	140:285\$002	150:597\$602	130:572\$274	19
921:292\$824	953:847\$260	1.090:130\$471	1.224:760\$993	1.208:498\$747	20
672:664\$965	836:876\$668	960:697\$591	1.024:175\$344	1.097:427\$779	21
554:461\$715	561:275\$400	555:582\$401	766:703\$473	578:903\$784	22
255:619\$519	304:987\$971	317:010\$ 36	304:254\$526	291:224\$585	23
227:191\$385	160:325\$473	154:533\$582	160:901\$602	1.026:068\$895	24
—	—	—	366:646\$638	912:686\$430	25
5.333:146\$227	6 001:098\$256	4.540:669\$738	5.591:423\$164	361:727\$610	26
224 774\$289	367:864\$307	1.132:129\$509	1.333:064\$067	872:319\$917	27
657:803\$848	707:242\$525	639:377\$134	743:917\$536	5.162:968\$611	28
736:583\$324	750:000\$000	750:000\$000	762:500\$000	780:000\$000	29
75.640:562\$561	76.052:284\$018	65.711:403\$534	79.315:931\$168	79.248:019\$165	

M. de Arruda Camargo, Servindo de Chefe.

PARTE IX

9.^{me} Partie

Estado de São Paulo

État de Saint Paul

Finanças Estaduaes

Finances de l'État

MAPPA III

3.^{me} Tableau

ANNO DE 1916

Année 1916

Despesas effectuadas pela Secretaria de Estado dos Negocios do Interior no anno de 1916

Dépenses de la Secrétairerie d'État des Affaires de l'Intérieur dans l'année 1916

Numero de ordem Número d'ordre	DESIGNAÇÃO DAS DESPESAS <i>Designation des dépenses</i>	Importancia Montant
1	Presidencia do Estado <i>Présidence de l'État</i>	121:467\$610
2	Senado <i>Sénat</i>	624:096\$560
3	Camara dos Deputados <i>Chambre des Deputés</i>	1.069.973\$925
4	Secretaria de Estado <i>Secrétairerie de l'État</i>	307:624\$335
5	Almoxar fado da Instrucção Publica. <i>Magazin de l'Instruction Publique</i>	85:467\$800
6	Bibliotheca Publica <i>Bibliothèque Publique</i>	79:483\$000
7	Directoria Geral da Instrucção Publica <i>Direction Générale de l'Instruction Publique</i>	282:189\$590
8	Escola Normal da Capital <i>École Normale de la Capitale</i>	582:017\$520
9	Escola Normal de Itapetininga <i>École Normale d'Itapetininga</i>	271:593\$840
10	Escola Normal de São Carlos <i>École Normale de São Carlos</i>	238:054\$390
11	Escola Normal do Braz <i>École Normale du Braz</i>	187:382\$720
12	Escola Normal de Botucatu <i>École Normale de Botucatu</i>	166:637\$260
13	Escola Normal de Campinas <i>École Normale de Campinas</i>	171:136\$900
14	Escola Normal de Casa Branca <i>École Normale de Casa Branca</i>	166:733\$180
15	Escola Normal de Guaratinguetá <i>École Normale de Guaratinguetá</i>	176:004\$006
16	Escola Normal de Piracicaba <i>École Normale de Piracicaba</i>	169:632\$430

Despesas effectuadas pela Secretaria de Estado dos Negocios do Interior no anno de 1916

Dépenses de la Secrétairerie d'État des Affaires de l'Intérieur dans l'année 1916

Numero de ordem Numéro d'ordre	DESIGNAÇÃO DAS DESPESAS <i>Designation des dépenses</i>	Importancia <i>Montant</i>
17	Escola Normal de Pirassununga <i>École Normale de Pirassununga</i>	146:764\$509
18	Ensino Primario <i>Enseignement Primaire</i>	13.930:104\$651
19	Gymnasio da Capital. <i>Gymnase de la Capitale</i>	240:994\$500
20	Gymnasio de Campinas <i>Gymnase de Campinas</i>	187:212\$964
21	Gymnasio de Ribeirão Preto <i>Gymnase de Ribeirão Preto</i>	186:878\$149
22	Escola Polytechnica <i>École Polytechnique</i>	480:211\$675
23	Faculdade de Medicina <i>Faulté de Médecine</i>	468:185\$932
24	Seminario das Educandas <i>Asyle des Jeunes Filles Orphelines</i>	97:539\$992
25	Hospicio de Alienados <i>Asyle d'Aliénés</i>	1.012:387\$899
26	Repartição de Estatistica e do Archivo do Estado. <i>Bureau de Statistique et des Archives de l'État</i>	224:685\$350
27	Diario Official <i>Journal Officiel</i>	254:563\$185
28	Museu do Estado <i>Musée de l'État</i>	52:430\$500
29	Serviço Sanitario <i>Serviee Sanitaire</i>	2.195:650\$999
30	Soccorros Publicos. <i>Secours Publies</i>	899:806\$080
31	Pinacotheca do Estado <i>Pinacothèque de l'État</i>	8:750\$700
32	Escola Profissional Masculina da Capital. <i>École Professionnelle Maseuline de la Capitale</i>	152:912\$257

Despesas effectuadas pela Secretaria de Estado dos Negocios do Interior no anno de 1916
Dépenses de la Secrétairerie d'État des Affaires de l'Intérieur dans l'année 1916

Número de ordem Número d'ordre	DESIGNAÇÃO DAS DESPESAS <i>Designation des dépenses</i>	Importancia <i>Montant</i>
33	Escola Profissional Feminina da Capital <i>École Professionnelle Féminine de la Capitale</i>	72:530\$820
34	Escola de Artes e Officios do Amparo <i>École d'Arts et Métiers d'Amparo</i>	51:912\$182
35	Escola de Artes e Officios de Jacarehy <i>École d'Arts et Métiers de Jacarehy</i>	1:500\$000
36	Serviço Eleitoral <i>Service Électoral</i>	7:475\$400
37	Eventuaes e representações <i>Dépenses éventuelles et représentations</i>	79:953\$124
38	Novos laboratorios da Escola Polytechnica <i>Nouveaux laboratoires de l'École Polytechnique</i>	9:944\$890
39	Faculdade de Medicina (Credito especial) <i>Faculté de Médecine</i>	106:750\$168
40	Pensionato Artistico <i>Pensionat Artistique</i>	25:200\$000
	TOTAL	25.593:830:992

B. Ribeiro, 2.º Escriptuario,

M. de Arruda Camargo, Servindo de Chefe.

PARTE IX

9.^{me} Partie

Estado de São Paulo

État de Saint Paul

Finanças Estaduaes

Finances de l'État

MAPPA IV

4.^{me} Tableau

ANNO DE 1916

Année 1916

Despesas effectuadas pela Secretaria de Estado dos Negocios da Justiça no anno de 1916

Dépenses de la Secrétairerie d'État des Affaires de la Justice dans l'année 1916

Numero de ordem N ^o de ordem	DESIGNAÇÃO DAS DESPESAS <i>Désignation des dépenses</i>	Importancia <i>Montant</i>
1	Secretaria do Estado <i>Secrétairerie de l'État</i>	389:463\$123
2	Administração da Justiça <i>Administration de la Justice</i>	1.545:784\$299
3	Ministerio Publico <i>Ministère Public</i>	467:558\$195
4	Junta Commercial <i>Tribunal de Commerce</i>	32:241\$310
5	Serviço Policial. <i>Service de Police</i>	1.579:919\$938
6	Prisões do Estado <i>Prisons de l'État</i>	4.008:034\$298
7	Força Publica <i>Force Publique</i>	12.219:926\$901
8	Eventuaes <i>Dépenses éventuelles</i>	21:967\$484
	TOTAL	20.264:895\$548

B. Ribeiro, 2.^o Escriptuario.

M. de Arruda Camargo, servindo de Chefe.

PARTE IX

9.^{me} Partie

Estado de São Paulo

État de Saint Paul

Finanças Estaduaes

Finances de l'État

MAPPA V

5.^{me} Tableau

ANNO DE 1916

Année 1916

Despesas effectuadas pela Secretaria de Estado dos Negocios d'Agricultura, Commercio e Obras Publicas no anno de 1916
 Dépenses de la Secrétairerie d'État des Affaires d'Agriculture, Commerce et Travaux Publics dans l'année 1916

Numero de ordem Número d'ordre	DESIGNAÇÃO DAS DESPESAS <i>Désignation des dépenses</i>	Importancia Montant
1	Secretaria de Estado <i>Secrétairerie d'État</i>	1.132:603\$190
2	Inspectoria de Imigração do porto de Santos <i>Inspection d'immigration du port de Santos</i>	43.614\$013
3	Departamento Estadual do Trabalho <i>Département de Travail de l'État</i>	237:235\$799
4	Imigração <i>Immigration</i>	999:836\$528
5	Colonisação <i>Colonisation</i>	441:736\$529
6	Serviço Agronomico <i>Service Agronomique</i>	1.031:380\$686
7	Discriminação de terras devolutas <i>Discrimination des terrains du domaine de l'État</i>	46:518\$672
8	Commissão Geographica e Geologica <i>Commission Géographique et Géologique</i>	161:573\$210
9	Obras Publicas em geral <i>Travaux Publics en général</i>	2.028:280\$485
10	Saneamento de Santos <i>Assainissement de Santos</i>	561:016\$379
11	Contractos e Subvenções <i>Contrats et Subventions</i>	4.654:962\$403
12	Repartição de Agua e Exgottos <i>Bureau des Eaux et des Égouts</i>	3.252:975\$506
13	Tramway da Cantareira <i>Tramway de la Cantareira</i>	765:938\$098
14	Repatriação de Immigrantes <i>Répatriement d'Immigrants</i>	513\$000
15	Estrada de Ferro Fuvilense <i>Chemin de Fer Fuvilense</i>	392:945\$857
16	Junta de Tomada de Contas <i>Commission de Comptes</i>	16:684\$800

Despesas effectuadas pela Secretaria de Estado dos Negocios d'Agricultura, Commercio e Obras Publicas no anno de 1916
Dépenses de la Secrétairerie d'État des Affaires d'Agriculture, Commerce et Travaux Publics dans l'année 1916

Numero de ordem Número d'ordre	DESIGNAÇÃO DAS DESPESAS <i>Désignation des dépenses</i>	Importancia <i>Montant</i>
17	Transportes em estradas de ferro <i>Transports en chemins de fer</i>	85:429\$920
18	Patronato Agricola <i>Patronage Agricole</i>	51:816\$000
19	Eventuaes. <i>Dépenses éventuelles</i>	59:488\$497
20	Escola de Aprendizizes Artifices <i>École d'Apprentis Ouvriers</i>	9:600\$000
21	Encampação da Estrada de Ferro dos Campos do Jordão <i>Rescision du chemin de fer de Campos do Jordão</i>	183:655\$017
22	Novas construcções da Estrada de Ferro Sorocabana <i>Nouvelles constructions dans la voie ferrée Sorocabana</i>	179:808\$948
23	Construcção do Quartel de Bombeiros <i>Construction du Quartier de Pompiers</i>	2:844\$000
24	Exportação de fructas <i>Exportation de fruits</i>	3:007\$680
25	Construcção do ramal de Guapira <i>Construction de l'embranchement de Guapira</i>	350\$000
26	Auxilio para a construcção da Estrada de Ferro Electrica entre Pi- rajú e Sarutaia <i>Subvention pour la construction de la Voie Ferrée Électrique de Pirajú a Sarutaia</i>	250:000\$000
TOTAL		16.594:115\$217

B. Ribeiro, 2.º Escriptuario.

M. de Arruda Camargo servindo de Chefe.

PARTE IX

9.^{me} Partie

Estado de São Paul

État de Saint Paul

Finanças Estaduaes

Finances de l'État

MAPPA VI

6.^{me} Tableau

ANNO DE 1916

Année 1916

Despesas effectuadas pela Secretaria de Estado dos Negocios da Fazenda no anno de 1916

Dépenses de la Secrétairerie d'État des Affaires des Finances dans l'année 1916

Número de ordem Numéro d'ordre	DESIGNAÇÃO DAS DESPESAS <i>Désignation des dépenses</i>	Importancia Montant
1	Secretaria do Estado <i>Secrétairerie de l'État</i>	577:658\$523
2	Arrecadação de Rendas <i>Récouvrement des recettes</i>	2.194:837\$977
3	Fiscalizações <i>Contrôles</i>	33:800\$000
4	Exercícios findos <i>Payements à compte des exercices antérieurs</i>	598:439\$863
5	Reposições e Restituições <i>Remboursements et restitutions</i>	47:950\$703
6	Juros diversos <i>Intérêts divers</i>	11.117:930\$692
7	Diferenças de cambio <i>Différences de l'échange</i>	5.421:205\$826
8	Aposentados <i>Fonctionnaires civils en retraite</i>	941:416\$372
9	Reformados <i>Reformés</i>	553:904\$965
10	Funcionarios em disponibilidade <i>Fonctionnaires en disponibilité</i>	27:682\$880
11	Auxilios e Subvenções <i>Subventions</i>	1.931:450\$000
12	Garantia de juros <i>Garantie d'intérêts</i>	453:854\$021
13	Eventuaes. <i>Dépenses éventuelles</i>	47:699\$543
14	Liquidação com o sr. Manuel Augusto Pereira. <i>Payement à Mr. Manuel Augusto Pereira</i>	31:967\$810
15	Responsabilidade do ex-depositario publico. Doutor Francisco Campos de Andrade Junior	11:560\$446
	TOTAL	24 991:359\$421

PARTE IX

9.^{me} Partie

Finanças Estaduaes

Finances de l'État

MAPPA VII

7.^{me} Tableau

Estado de São Paulo

État de Saint Paul

ANNO DE 1916

Année 1916

Despesas effectuadas pelo Estado nos cinco ultimos annos

Dépenses réalisées par l'État dans les cinq dernières années

Numero de ordem Número d'ordre	SECRETARIAS Secrétaireries	1912	1913	1914	1915	1916
1	Interior. Intérieur	24.424:133\$218	26.926:113\$130	26.208:102\$800	24.909:517\$327	25.593:830\$992
2	Justiça Justice	17.458:03\$442	19.661:150\$913	21.183:587\$493	20.359:085\$449	20.264:895\$518
3	Agricultura. Agriculture	27.257:651\$258	31.550:744\$168	26.105:538\$121	21.013:191\$420	16.591:115\$217
4	Fazenda. Finances	27.503:508\$457	29.600:198\$615	26.672:232\$269	27.292:247\$827	24.051:256\$121
	TOTAL . . .	96.643:449\$415	107.738:246\$156	100.159:860\$773	93.697:072\$023	87.444:201\$178

B. Ribeiro, 2.^o Escripturario.

M. de Arruda Camargo, servindo de Chefe.

MAPPA VIII

8.^{me} Tableau

Receita e despesa do Estado de São Paulo, de 1889 a 1916

Recettes et dépenses par l'État de Saint Paul depuis 1889 jusqu'à 1916

ANNOS Années	Receita Recettes	Despesa Dépenses	Saldo Solde	Deficit Déficit
1889-1890	6.013:424\$591	6.046:272\$959	—	32.849\$368
1890-1891	18.877:117\$044	14.643:716\$834	4.233:700\$210	—
1892	37.581:395\$614	31.019:752\$076	3.561:643\$538	—
1893	34.534:020\$592	43.313:010\$412	—	8.778:949\$820
1894	45.465:282\$532	42.428.042\$406	3.037:240\$126	—
1895	55.538:162\$780	50.107:658\$921	5.430:503\$859	—
1896	57.329:364\$791	51.831:675\$081	5.497:689\$710	—
1897	48.571:165\$491	58.711:992\$318	—	10.140:826\$827
1898	42.279:559\$926	54.787:497\$922	—	12.507:937\$996
1899	57.341:105\$916	33.749:274\$190	23.591:831\$726	—
1900	42.651:253\$690	36.297:974\$562	6.353:279\$128	—
1901	45.684:952\$197	45.692:059\$610	—	7:107\$413
1902	37.648:582\$098	40.912:996\$419	—	3.264:114\$321
1903	34.127:184\$992	40.742:990\$452	—	6.615:805\$460
1904	42.603:824\$052	35.872:995\$655	6.730:828\$397	—
1905	67.346:641\$040	111.860:684\$473	—	44.514:043\$433
1906	58.993:213\$827	61.614:855\$592	—	2.621:641\$765
1907	66.400:439\$171	68.569:960\$004	—	2.169.520\$833
1908	42.693:415\$262	67.988:640\$851	—	25.295:225\$589
1909	56.659:990\$204	67.757:574\$102	—	11.097:583\$898
1910	43.280:869\$074	65.851:701\$310	—	13.732:738\$872
1911	63.946:167\$691	83.859:847\$924	—	19.913:680\$233
1912	75.640:562\$561	96.643:849\$415	—	21.002:896\$854
1913	76.007:986\$367	107.738:246\$156	—	31.730:259\$789
1914	65.711:403\$534	100.159:860\$773	—	34.448:457\$239
1915	79.315:931\$168	93.697:072\$023	—	14.381:140\$855
1916	79.248:019\$165	87.444:201\$178	—	6.840:855\$092

B. Ribeiro, 2.^o Escripturario.

M. de Arruda Camargo, servindo de Chefe.

PARTE IX

9.ª Parte

Estado de São Paulo

État de Saint Paul

Finanças

Finances

Estatística do imposto predial no Districto

Statistique de l'impôt prérial dans le District

SITUAÇÃO DOS PREDÍOS <i>Situations des maisons</i>	Natureza dos predios <i>Classement des maisons</i>				Numero de predios <i>Nombre de maisons</i>								
	Terreiros <i>Au rez-de-chaussée</i>	Assobradados <i>Au-dessus du rez-de-chaussée</i>	De um andar <i>D'un étage</i>	De mais de um andar <i>De plus d'un étage</i>	Valor locativo <i>Valeur locative</i>					Sujeitos a imposto <i>Soumis à l'impôt</i>	Isentos do imposto <i>Exemptes de l'impôt</i>	Em construção <i>En construction</i>	SOMMA
					De 120\$000 a 600\$000	De 601\$000 a 1.200\$000	De 1.201\$000 a 3.000\$000	De 3.001\$000 a 6.000\$000	De mais de 6.000\$000				
Sé.	401	75	080	188	4	102	390	230	641	68	1.201	141	1.435
Santa Cecilia	4.036	1.714	302	—	1.055	1.872	2.018	375	76	75	5.574	128	0.102
Santa Ephigenia.	3.607	592	505	18	607	1.300	2.153	402	191	69	4.500	132	4.722
Consolação	2.070	1.917	618	20	820	1.083	2.070	453	144	52	4.545	92	4.637
Moóca,	5.360	1.393	247	2	2.056	3.222	1.408	114	79	53	6.813	70	6.972
Liberdade	3.195	1.344	573	7	775	1.704	2.340	203	42	85	4.086	133	5.110
Bella Vista	1.975	1.515	391	—	775	1.307	1.467	230	01	36	3.831	50	3.881
Braz	1.565	521	281	1	1.861	2.349	980	51	33	44	5.303	68	5.371
Rom Retiro.	2.286	440	81	1	593	1.322	820	30	20	17	2.743	35	2.781
Belemzinho.	1.083	819	43	—	2.781	1.604	155	10	11	81	4.851	57	4.908
Villa Marianna	2.907	197	145	—	1.721	801	44	28	23	90	3.080	19	3.189
Cambucy	1.190	191	39	—	784	545	131	2	1	14	1.404	16	1.420
Sant'Anna	1.467	103	28	—	1.045	459	146	8	3	27	1.650	28	1.688
Lapa	2.042	29	15	—	1.684	337	75	4	9	27	2.054	32	2.086
Penha.	378	82	8	—	200	146	27	—	—	4	455	12	467
TOTAL.	39.649	10.937	3.989	243	16.766	18.266	15.552	2.147	1.339	748	53.653	1.165	54.818

B. Ribeiro, 2.º Escriptuario.

MAPPA IX

9.^{me} Tableau

ANNO DE 1916

Année 1916

Estaduaes

de l'État

Fiscal da Capital durante o exercicio de 1916

Fiscal de la Capitale dans l'exercice de 1916

Numero de contribuintes Nombre de contributaires		Valor locativo Valeur locative			Imposto cobrado Impôt recouvré	Adicional Additionnel	TOTAL
Taxas Taxes		Dos predios sujeitos a imposto Des maisons soumises à l'impôt	Dos predios isentos do imposto Des maisons exemptes de l'impôt	TOTAL			
3%	7%						
—	1.435	16.422.000\$00	1.294.200\$00	17.716.200\$00	1.140.540\$00	114.954\$700	1.254.494\$00
617	5.485	10.548.880\$00	257.920\$00	10.806.800\$00	716.517\$00	71.654\$760	788.202\$360
16	4.700	10.068.700\$00	422.160\$00	10.490.860\$00	704.132\$00	70.143\$260	774.275\$260
908	3.720	9.987.000\$00	334.330\$00	10.321.330\$00	674.000\$00	67.400\$000	741.400\$000
57	6.915	8.420.570\$00	338.040\$00	8.758.610\$00	587.645\$900	58.764\$590	646.410\$490
111	5.003	8.219.120\$00	239.280\$00	8.458.400\$00	572.550\$800	57.255\$680	629.812\$480
514	3.367	6.278.880\$00	137.160\$00	6.416.040\$00	440.177\$600	42.017\$700	482.195\$360
200	5.171	5.748.540\$00	128.580\$00	5.877.120\$00	307.078\$000	30.707\$800	437.785\$800
154	2.627	3.484.200\$00	165.480\$00	3.649.680\$00	290.257\$000	28.925\$740	389.182\$740
1.148	3.800	3.742.200\$00	53.400\$00	3.795.600\$00	285.150\$400	23.515\$040	258.665\$440
1.987	1.202	2.872.200\$00	152.640\$00	3.024.840\$00	130.125\$600	13.912\$580	153.038\$180
2	1.418	1.100.980\$00	9.000\$00	1.110.980\$00	76.769\$600	7.676\$880	84.446\$480
1.207	481	1.116.480\$00	36.408\$00	1.152.888\$00	53.577\$000	5.357\$700	58.934\$700
2.085	1	1.288.400\$00	7.920\$00	1.296.320\$00	88.040\$000	8.864\$600	96.904\$600
407	—	292.800\$00	11.760\$00	304.560\$00	8.784\$000	878\$400	93.344\$400
9.473	45.345	89.625.010\$00	3.570.008\$00	93.195.018\$00	6.014.278\$800	601.427\$880	6.615.705\$680

M. de Arruda Camargo, Servindo de Chefe.

PARTE IX

9.^{me} Partie

Estado de São Paulo

État de Saint Paul

Finanças

Finances

Estatística do imposto predial, no Districto Fiscal da Capital, nos annos de
Impôt prédiel dans le District de la Capitale, depuis 1899 jusqu'à

ANNOS <i>Années</i>	Natureza dos predios <i>Classement des maisons</i>				Numero de predios <i>Nombre de maisons</i>				Taxa <i>Taxe</i>		
	<i>Terreos Au rez-de-chaussée</i>	<i>Asobrados Au-dessus du rez- de-chaussée</i>	<i>De um andar D'un étage</i>	<i>De mais de um andar De plus d'un étage</i>	<i>Sujeitos a imposto Soumis à l'impôt</i>	<i>Isentos do imposto Exemptes de l'impôt</i>	<i>Em construção En construction</i>	SOMMA	De 3%	De 4%	De 7%
1899 . . .	18.010	1.890	1.078	102	20.703	161	300	21.656	7.001	0	13.644
1900 . . .	18.507	2.061	1.731	105	21.533	401	110	22.107	7.905	0	11.083
1901 . . .	18.208	3.117	1.182	(1)	22.508	115	70	22.723	7.010	—	15.489
1902 . . .	18.525	3.183	1.205	(2)	22.822	117	70	23.039	7.112	—	15.710
1903 . . .	18.252	3.771	1.807	110	23.614	192	173	23.949	4.263	—	10.321
1904 . . .	18.701	3.931	1.852	118	21.330	162	173	21.665	4.408	—	10.922
1905 . . .	20.215	3.680	1.950	128	25.201	187	210	25.933	4.774	—	20.817
1906 . . .	20.782	3.850	2.012	133	23.335	191	253	26.786	4.863	—	21.473
1907 . . .	21.217	4.085	1.974	155	27.561	237	233	28.031	4.573	—	22.588
1908 . . .	21.866	4.914	2.008	175	28.483	239	274	28.426	4.716	—	23.797
1909 . . .	22.718	5.479	2.033	187	30.304	274	329	30.907	5.146	—	25.118
1910 . . .	23.854	6.728	2.145	187	32.188	279	417	32.914	5.585	—	26.623
1911 . . .	26.750	6.610	2.610	159	35.481	251	363	36.128	6.366	—	20.118
1912 . . .	29.512	7.134	2.859	102	38.821	259	616	39.697	6.942	—	31.880
1913 . . .	33.451	7.387	2.937	165	42.821	366	753	43.940	7.377	—	35.441
1914 . . .	37.564	8.351	3.529	168	48.285	377	950	49.612	9.097	—	39.188
1915 . . .	38.591	10.534	3.765	212	52.127	1.005	568	53.132	8.841	—	44.291
1916 . . .	39.619	10.937	3.989	213	53.653	1.165	—	54.818	9.473	—	45.345

B. Ribeiro, Servindo de Chefe.

Estaduaes

de l'État

MAPPA X

10.^{me} Tableau

ANNO DE 1916

Année 1916

1889 a 1916 segundo os dados fornecidos pela Recebedoria de Rendas

19.6 d'après les renseignements du Bureau des Recettes

Valor locativo <i>Valeur locative</i>			Imposto cobrado <i>Impôt recouvré</i>	Adicional <i>Additional</i>	TOTAL	ANNOS <i>Années</i>
Predios sujeitos ao imposto <i>Maisons soumises à l'impôt</i>	Predios isentos do imposto <i>Maisons exemptes de l'impôt</i>	TOTAL				
31.332:079\$000	083:520\$000	32 315:599\$000	1.994:483\$360	199:488\$336	2.193:971\$696	1899
32.322:619\$000	682:520\$000	33 303:139\$000	2.056:009\$160	205:600\$916	2.262:009\$076	1900
30.107:414\$000	887:160\$000	30 394:874\$000	1 055:454\$580	155:515\$158	2.151:000\$038	1901
30.528:914\$000	887:700\$000	31.416:614, 000	1.983:555\$580	198:355\$558	2.181 911\$138	1902
29.580:178\$000	927:840\$000	30 508:018\$000	2.004:082\$100	200:408\$210	2.204:490\$310	1903
30.519:958\$000	927:840\$000	31.447:698\$000	2.037:298\$900	206:720\$890	2 274: 28\$790	1904
31.793:168\$000	1.040:820\$000	32.833:988\$000	2.143:325\$600	214:333\$560	2.257:659\$160	1905
33.055:868\$000	1.093:020\$000	34.148:888\$000	2 229:394\$610	222:939\$460	2 452:334\$000	1906
32.314:520\$000	1.337:420\$000	34 681:941\$000	2.240:941\$400	224:904\$40	2 474:035\$540	1907
34.734:570\$000	1 370:470\$000	36.104:960\$000	2.317:115\$600	234.711\$560	2.581:827\$160	1908
38.930:442\$000	1 521:330\$000	40 454:802\$000	2.634:037\$540	263:403\$754	2.857:141\$294	1909
41.602:032\$000	1.535:760\$000	43 137:792\$000	2.812:375\$210	281:237\$524	3.093:612\$764	1910
52.265:506\$000	1.619:000\$000	53.885:406\$000	3.514:899\$340	351:460\$034	3 866:169\$274	1911
57.481 216\$000	2.124:500\$000	59.605:716\$000	3.857:126\$240	385:742\$624	4.243:168\$864	1912
72.344:482\$000	3 074:520\$000	75.419:002\$000	4.850 000\$260	485:000\$226	5.335:002\$486	1913
81.863:582\$000	3.123:480\$000	84.987:062\$000	5.459:114\$460	545:911\$446	6.005:025\$906	1914
87.424:690\$000	3.518:840\$000	90.943:530\$000	5.875: 97\$700	587:549\$710	6.463:046\$810	1915
89.025:010\$000	3.570:008\$000	93 195:018\$000	6.014:278\$800	601:427\$880	6.615:706\$680	1916

M. de Arruda Camargo, servindo de Chefe.

Decima parte

10.^{me} Partie

Arrecadação federal no Estado de São Paulo

Recouvrement fédéral dans l'État de Saint Paul

PARTE X

10.^{me} Partie

Estado de São Paulo

État de Saint Paul

Arrecadação

Recouvrement

Renda arrecadada pela Alfandega

Revenu perçu par la Douane de Santos,

Mil réis papel

Mil réis papier

Número de ordem Numéro d'ordre	TITULOS DA RECEITA Titres des recettes	Janeiro	Fevereiro	Março	Abril	Mai	Junho
		Janvier	Février	Mars	Avril	Mai	Jun
1	Importação <i>Importation</i>	1.381.198\$269	1.585.695\$105	2.002.910\$237	1.705.191\$030	1.910.296\$885	1.763.114\$313
2	Extraordinária <i>Extraordinaire</i>	3\$600	3.191\$111	3.217\$215	3.315\$991	3.105\$988	3.391\$078
3	Renda com applicação especial <i>Revenu avec destination spéciale</i>	7.822\$720	9.822\$377	11.907\$915	9.812\$123	8.510\$875	9.111\$815
4	Depósitos <i>Dépôts</i>	113.888\$823	156.007\$213	190.113\$900	120.912\$139	111.768\$915	110.112\$040
5	Consumo <i>Consommation</i>	196.153\$395	357.421\$315	511.859\$800	397.120\$000	381.506\$245	531.715\$681
6	Imposto sobre a circulação <i>Impôt sur la circulation</i>	10.952\$200	8.615\$168	15.580\$723	3.660\$758	20.437\$135	6.416\$017
7	Imposto sobre a renda <i>Impôt sur le revenu</i>	—	27.121\$630	15.112\$685	1.218\$201	19.291\$576	19.726\$810
8	Rendas patrimoniaes <i>Revenus patrimoniaux</i>	555\$000	301\$500	235\$500	257\$000	165\$500	139\$500
TOTAL		2.010.671\$007	2.149.914\$482	2.751.736\$805	2.226.787\$415	2.527.493\$849	2.453.034\$257

Mil réis ouro

Mil réis or

1	Importação <i>Importation</i>	892.861\$983	960.537\$180	1.178.320\$783	1.004.730\$659	1.159.738\$901	1.052.510\$187
2	Extraordinária <i>Extraordinaire</i>	—	—	36\$567	—	—	—
3	Renda com applicação especial <i>Revenu avec destination spéciale</i>	113.881\$351	120.580\$738	165.026\$987	110.787\$095	160.899\$317	145.729\$960
4	Depósitos <i>Dépôts</i>	10.750\$764	19.352\$260	61.713\$638	7.988\$908	5.914\$952	10.116\$903
TOTAL		957.497\$098	1.106.470\$167	1.349.655\$355	1.153.512\$662	1.323.563\$175	1.208.717\$050
RESUMO <i>Resumé</i>							
	Papel <i>Papier</i>	2.010.671\$007	2.149.914\$482	2.751.736\$805	2.226.787\$415	2.527.493\$849	2.453.034\$257
	Ouro <i>Or</i>	957.497\$098	1.106.470\$167	1.349.655\$355	1.153.512\$662	1.323.563\$175	1.208.717\$050
TOTAL GERAL		2.968.168\$105	3.256.384\$649	4.101.392\$160	3.380.300\$107	3.851.077\$024	3.661.801\$307
TOTAL EM 1915		1.731.000\$196	2.510.063\$005	3.129.598\$827	3.809.503\$003	3.391.559\$968	3.187.757\$364

federal

fédéral

de Santos, de Janeiro a Dezembro

depuis Janvier jusqu'à Décembre

MAPPA 1

1.^{er} Tableau

ANNO DE 1916

Année 1916

Mil réis papel

Mil réis papier

Julho <i>Juillet</i>	Agosto <i>Août</i>	Setembro <i>Septembre</i>	Outubro <i>Octobre</i>	Novembro <i>Novembre</i>	Dezembro <i>Décembre</i>	TOTAL	Numero de ordem <i>Numéro d'ordre</i>
2.075:856\$443	2.037:500\$232	1.821:563\$296	1.603:469\$871	1.800:752\$332	2.610:161\$647	22.337:706\$569	1
3:165\$668	6:088\$916	3:613\$791	3:753\$578	6:788\$626	3:272\$396	43:341\$191	2
10:207\$321	12:630\$031	12:026\$256	10:054\$927	9:237\$075	11:900\$760	122:734\$195	3
165:903\$259	175:676\$618	182:500\$722	133:099\$691	143:679\$587	191:301\$657	1.834:666\$894	4
436:908\$786	422:993\$970	233:651\$810	226:678\$860	239:960\$825	325:541\$445	4.584:913\$995	5
5:509\$002	5:020\$679	7:427\$788	3:108\$607	2:162\$020	4:643\$258	94:072\$855	6
13:632\$144	15:872\$781	26:314\$431	10:403\$563	14:831\$232	21:070\$851	214:259\$670	7
111\$000	710\$200	900\$500	146\$500	304\$500	504\$000	4:384\$700	8
2.715:723\$923	2.676:493\$430	2.288:010\$624	2.000:015\$797	2.267:719\$227	3.168:489\$514	29.236:110\$360	

Mil réis ouro

Mil réis or

1.221:087\$857	1.204:204\$944	1.978:559\$182	930:609\$380	1.063:044\$225	1.529:007\$439	13.212:248\$603	1
—	—	—	—	—	—	36\$567	2
170:785\$203	166:800\$811	147:676\$835	130:671\$240	149:797\$218	215:665\$848	1.834:105\$603	3
13.679\$938	19:210\$086	16:341\$300	5:611\$604	8:312\$506	11:226\$199	135:136\$458	4
1.405:552\$998	1.390:015\$841	1.242:577\$317	1.066:892\$133	1.221:153\$949	1.755:899\$486	15.181:527\$231	
2.715:723\$923	2.715:723\$923	2.288:010\$624	2.000:015\$797	2.267:719\$227	3.168:489\$514	29.236:110\$360	
1.405:552\$998	1.405:552\$998	1.242:577\$317	1.066:892\$133	1.221:153\$949	1.755:899\$486	15.181:527\$231	
4.121:276\$921	4.066:509\$271	3.530:587\$941	3.066:907\$930	3.488:873\$176	4.924:388\$990	44.417:637\$591	
3.427:616\$984	3.336:086\$932	2.937:967\$684	4.331:130\$445	3.428:825\$905	4.243:101\$333	39.464:214\$246	

Visto. — *Canuto de Oliveira*, Chefe da Secção.

PARTE X

10.^{me} Partie

Estado de São Paulo

État de Saint Paul

Arrecadação federal

Recouvrement fédéral

MAPPA II

2.^{me} Tableau

ANNO DE 1916

Année 1916

Renda arrecadada pela Delegacia Fiscal, de Janeiro a Dezembro

Revenu perçu par la Delegacia Fiscal, depuis Janvier jusqu'à Décembre

MEZES Mois	Ouro Or	Papel Papier	TOTAL
Janeiro	2:704\$478	1 574:222\$568	1.577:087\$044
Janvier			
Fevereiro	2:147\$162	1.510:033\$003	1.512:210\$108
Février			
Março	3:750\$207	1.567 021\$050	1.570:771\$057
Mars			
Abril	1:101\$000	1.105:601\$100	1.106:852\$400
Avril			
Maió	3:241\$830	1.407:037\$326	1.411:179\$105
Mai			
Junho	3:684\$177	2.062:106\$840	2.065:881\$017
Jun			
Julho	3:882\$022	1.250:883\$002	1.254:766\$884
Juillet			
Agosto	4:743\$148	1.507:003\$512	1.511:746\$660
Août			
Setembro	5:000\$116	1.500:020\$102	1.500:820\$218
Septembre			
Outubro	5:400\$200	1.806:802\$532	1.812:352\$622
Octobre			
Novembro	11:204\$020	1.849:252\$086	1.860 517\$000
Novembre			
Dezembro	13:977\$103	2.721:224\$529	2.735:201\$632
Décembre			
TOTAL.	62:106\$760	19.983:319\$912	20.045:426\$672

Pedro Chaves, Collaborador.

Visto — Canuto de Oliveira, Chefe da Secção.

MAPPA III

3.^{me} Tableau

Renda arrecadada pelas Collectorias Federaes no Estado, de Janeiro a Dezembro

Revenu perçu par les Bureaux de Perception Fédéraux dans l'État, depuis Janvier jusqu'à Décembre

MEZES Mois	Importancia Montant
Janeiro	1.750:811\$723
Janvier	
Fevereiro	2.265:617\$764
Février	
Março	3.414:738\$457
Mars	
Abril	1.540:325\$408
Avril	
Maió	1.789:116\$823
Mai	
Junho	1.676:765\$828
Jun	
Julho	1.516:304\$103
Juillet	
Agosto	1.955:806\$477
Août	
Setembro	1.588:806\$477
Septembre	
Outubro	1.680:105\$580
Octobre	
Novembro	1 800:612\$575
Novembre	
Dezembro	2.304:117\$550
Décembre	
TOTAL.	23 397:327\$870

Pedro Chaves, Collaborador.

Visto — Canuto de Oliveira, Chefe da Secção.

PARTE X

10.^{me} Partie

Estado de São Paulo

État de Saint Paul

Arrecadação federal

Recouvrement fédéral

MAPPA IV

4.^{me} Tableau

ANNO DE 1916

Année 1916

Renda arrecadada pelos Correios do Estado, de Janeiro a Dezembro

Revenu perçu par les Postes de l'État, depuis Janvier jusqu'à Décembre

MEZES <i>Mois</i>	Importancia <i>Montant</i>
Janeiro	613:563\$733
<i>Janvier</i>	
Fevereiro	1.152:524\$099
<i>Février</i>	
Março	1.350:134\$970
<i>Mars</i>	
Abril	1.426:065\$759
<i>Avril</i>	
Maió	1.197:805\$599
<i>Mai</i>	
Junho	1.191:345\$502
<i>Jun</i>	
Julho	1.070:139\$646
<i>Juillet</i>	
Agosto	1.492:070\$554
<i>Août</i>	
Setembro	1.270:795\$895
<i>Septembre</i>	
Outubro	1.218:553\$964
<i>Octobre</i>	
Novembro	1.268:585\$396
<i>Novembre</i>	
Dezembro	1.209:090\$605
<i>Décembre</i>	
TOTAL	14.490:676\$622

Pedro Chaves, Collaborador.

Visto. — Canuto de Oliveira, Chefe da Secção.

MAPPA V

5.^{me} Tableau

Renda arrecadada pela meza de rendas de Cananéa, de Janeiro a Dezembro

Revenu perçu par le Bureau de Perception de Cananéa, depuis Janvier jusqu'à Décembre

MEZES <i>Mois</i>	Importancia <i>Montant</i>
Janeiro	231\$140
<i>Janvier</i>	
Fevereiro	379\$600
<i>Février</i>	
Março	4:091\$400
<i>Mars</i>	
Abril	318\$780
<i>Avril</i>	
Maió	343\$700
<i>Mai</i>	
Junho	433\$037
<i>Jun</i>	
Julho	238\$600
<i>Juillet</i>	
Agosto	340\$000
<i>Août</i>	
Setembro	180\$800
<i>Septembre</i>	
Outubro	258\$100
<i>Octobre</i>	
Novembro	275\$100
<i>Novembre</i>	
Dezembro	374\$300
<i>Décembre</i>	
TOTAL	7:464\$557

Pedro Chaves, Collaborador.

Visto. — Canuto de Oliveira, Chefe da Secção.

PARTE X

10.^{me} Partie

Estado de São Paulo

État de Saint Paul

Arrecadação

Recouvrement

Renda geral arrecadada no Estado de

Revenu général perçu dans l'État de Saint Paul,

Numero de ordem Número d'ordre	TITULOS DA RECEITA Titres des recettes	Janeiro	Fevereiro	Março	Abril	Maió	Junho	
		Janvier	Février	Mars	Avril	Mai	Jun	
1	Importação Importation	Ouro	831:000\$348	962:107\$390	1.181:163\$874	1.005:652\$709	1.159:251\$501	1.055:319\$100
		Or						
		Papel. Papier	1.385:223\$200	1.589:757\$551	2.008:160\$373	1.706:966\$895	1.953:861\$879	1.768:305\$937
2	Consumo Consommation	Ouro	—	—	—	—	—	—
		Or						
		Papel. Papier	1.850:212\$478	1.918:700\$315	3.527:857\$015	1.604:922\$370	1.655:810\$005	1.755:219\$029
3	Imposto sobre a renda Impôt sur le revenu	Ouro	—	—	—	—	—	—
		Or						
		Papel. Papier	129:425\$467	526:169\$150	158:979\$716	137:526\$164	289:337\$697	289:416\$317
4	Outras rendas Autres revenus	Ouro	—	—	—	—	—	—
		Or						
		Papel. Papier	515\$321	2\$500	2\$500	867\$100	1:378\$038	475\$000
5	Rendas patrimo- niaes Revenus patrimo- niaux	Ouro	—	—	—	—	—	—
		Or						
		Papel. Papier	156:745\$826	271:286\$519	250:331\$149	267:718\$087	249:575\$706	255:716\$919
6	Recetta extraordi- naria. Revenu extraor- dinaire	Ouro	—	—	30\$557	—	—	—
		Or						
		Papel. Papier	5:451\$097	12:859\$733	11:305\$514	12:689\$070	16:442\$863	14:746\$092
7	Renda com applica- ção especial Revenu avec destina- tion spéciale	Ouro	114:543\$869	127:067\$679	165:931\$483	141:062\$045	161:625\$561	146:635\$224
		Or						
		Papel. Papier	25:162\$130	15:324\$227	91:464\$867	44:748\$013	47:040\$860	23:505\$197
8	Circulação Circulation	Ouro	—	—	—	—	—	—
		Or						
		Papel. Papier	802:531\$608	876:739\$278	909:741\$144	776:290\$346	853:627\$877	793:044\$208
9	Depósitos Dépôts	Ouro	10:750\$761	19:352\$260	6:271\$038	7:988\$008	5:914\$052	10:446\$003
		Or						
		Papel. Papier	1.624:299\$954	1.897:651\$548	2.126:849\$744	1.843:450\$136	1.855:619\$572	2.482:416\$165
10	Operações de cre- dito Opérations sur le crédit	Ouro	30\$180	11:485\$871	83\$714	—	51:920\$519	15\$554
		Or						
		Papel. Papier	100:000\$000	900:000\$000	—	—	350:143\$330	26:124\$880
11	Despesa a annular. Dépenses à annuler	Ouro	—	—	—	—	—	—
		Or						
		Papel. Papier	—	278\$643	10\$000	—	—	—
12	Movimento de fun- dos Mouvement de titres	Ouro	—	—	—	—	—	—
		Or						
		Papel. Papier	167:417\$436	163:806\$995	176:071\$700	161:651\$939	191:850\$153	169:289\$251
TOTAL		7.216:309\$368	9.292:688\$689	10.617:264\$058	7.714:515\$072	8.846:438\$313	8.791:666\$376	
TOTAL EM 1915		4.531:252\$466	6.066:463\$655	7.844:822\$930	7.708:105\$038	7.326:984\$073	7.091:992\$255	

federal

fédéral

MAPPA VI

6.me Tableau

ANNO DE 1916

Année 1916

São Paulo, de Janeiro a Dezembro

depuis Janvier jusqu'à Décembre

Julho <i>Juillet</i>	Agosto <i>Août</i>	Setembro <i>Septembre</i>	Outubro <i>Octobre</i>	Novembro <i>Novembre</i>	Dezembro <i>Décembre</i>	TOTAL	Numero de ordem <i>Numéro d'ordre</i>
1.224:008\$405	1.207:834\$802	1.083:121\$540	934:777\$508	1.071:053\$087	1.539:475\$202	13.250:758\$066	1
2.081:236\$660	2.044:095\$740	1.829:309\$300	1.611:119\$706	1.816:692\$063	2.629:318\$639	22.424:617\$232	
—	—	—	—	—	—	—	
1.536:868\$936	1.593:379\$960	1.496:512\$305	1.596:670\$725	1.803:382\$295	2.118:733\$910	22.467:270\$243	2
—	—	—	—	—	—	—	3
243:957\$190	530:085\$314	112:497\$805	134:821\$564	115:575\$748	294:188\$921	3.011:981\$092	
—	—	—	—	—	—	—	4
198\$132	1:243\$642	505\$538	1:673\$450	674\$500	258\$750	7:795\$761	
—	—	—	—	—	—	—	5
283:088\$246	314:812\$373	273:337\$818	250:217\$148	287:049\$567	270:657\$721	3.130:557\$409	
—	—	—	—	—	—	36\$567	6
14:113\$314	18:025\$101	13:181\$230	16:481\$308	48:958\$816	18:994\$839	206:230\$810	
171:687\$577	167:714\$101	149:023\$593	131:993\$311	152:183\$276	219:175\$188	1.848:642\$907	7
22:655\$307	24:967\$186	29:755\$457	22:919\$206	28:008\$569	21:970\$017	397:611\$336	
—	—	—	—	—	—	—	8
862:563\$093	897:912\$178	931.554\$594	925.154\$866	1.024:741\$637	1.018:731\$535	10.673:535\$654	
13:679\$938	19:210\$086	16:341\$300	5:611\$604	8:312\$506	11:226\$199	135:136\$458	9
1.538:609\$138	2.157:382\$476	1.961:167\$651	2.155:888\$009	2.151:487\$089	3:030:444\$672	24.795:266\$754	
45:063\$927	—	—	11:446\$789	19:852\$627	30:127\$725	173:026\$906	10
202:702\$763	—	—	—	—	—	1.578:973\$973	
—	—	—	—	—	—	—	11
—	—	—	—	—	—	288\$043	
3:940\$236	71\$120	244\$175	—	168\$910	44\$450	4:469\$191	12
5.312:851\$813	171:295\$158	175:298\$201	196:030\$473	215:863\$446	254:312\$919	7.358:679\$514	
13.527:224\$983	9.197:939\$240	8.072:470\$897	7.994:805\$667	8.744:904\$136	11.457:690\$717	111.473:917\$516	
12.900:593\$888	7.924:040\$406	6.806:152\$835	8.774:604\$348	7.926:725\$055	8.552:105\$247	93.453:842\$196	

Visto. — *Canuto de Oliveira*, Chefe da Secção.

PARTE X

10.^{me} Partie

Estado de São Paulo

État de Saint Paul

Arrecadação

Recouvrement

Renda do imposto de consumo

Revenu de l'impôt de consommation

Numero de ordem Numero d'ordre	MERCADORIAS Marchandises	Janeiro	Fevereiro	Março	Abril	Mai	Junho	
		Janvier	Février	Mars	Avril	Mai	Juin	
1	Fumo Tabac	Taxa . . .	101:445\$375	110:084\$000	102:855\$070	104:086\$336	118:407\$480	97:276\$520
		Enregistrement	33:280\$000	57:400\$000	456:703\$333	37:095\$000	15:030\$000	9:360\$000
2	Bebidas Boissons	Taxa . . .	613:782\$005	629:954\$655	615:253\$810	510:537\$007	465:007\$515	481:225\$550
		Enregistrement	50:530\$000	82:750\$000	505:058\$333	53:145\$000	25:455\$000	17:850\$000
3	Phosphoros Allumettes	Taxa . . .	258:000\$000	263:680\$000	165:300\$000	207:831\$667	278:540\$000	250:280\$000
		Enregistrement	12:500\$000	28:160\$000	258:733\$334	19:030\$000	8:500\$000	6:450\$000
4	Sal Sel marin	Taxa . . .	170:605\$040	62:250\$580	42:134\$880	51:753\$350	110:235\$200	250:240\$344
		Enregistrement	800\$000	020\$000	10:360\$000	1:080\$000	460\$000	440\$000
5	Calçados Chaussures	Taxa . . .	61:942\$700	62:570\$550	70:635\$100	61:447\$500	68:886\$250	67:666\$400
		Enregistrement	17:030\$000	21:300\$000	124:130\$000	7:830\$000	3:890\$000	2:840\$000
6	Velas Bougies	Taxa . . .	1:324\$075	578\$000	1:637\$000	402\$400	821\$165	414\$500
		Enregistrement	680\$000	660\$000	7:460\$000	390\$000	260\$000	300\$000
7	Perfumarias Parfumeries	Taxa . . .	22:745\$340	22:415\$240	17:062\$000	16:019\$060	16:383\$720	17:860\$420
		Enregistrement	3:600\$000	6:880\$000	50:800\$000	3:500\$000	1:280\$000	020\$000
8	Especiali- dades phar- maceuticas. Spécialités pharmaceu- tiques	Taxa . . .	9:642\$020	17:172\$700	13:051\$340	13:087\$380	12:617\$660	15:198\$340
		Enregistrement	3:450\$000	5:110\$000	42:030\$000	4:530\$000	2:220\$000	1:415\$000
9	Vinagre Vinaigre	Taxa . . .	4:660\$420	5:735\$920	7:198\$280	4:676\$220	3:055\$040	7:822\$505
		Enregistrement	880\$000	280\$000	2:680\$000	200\$000	40\$000	50\$000
10	Conservas Conservees	Taxa . . .	57:518\$150	58:926\$325	79:281\$680	47:350\$925	53:804\$145	47:605\$850
		Enregistrement	16:430\$000	20:520\$000	124:785\$000	11:990\$000	6:080\$000	3:550\$000
11	Cartas de jo- gar Jeu de cartes	Taxa . . .	6:780\$000	6:038\$000	9:020\$000	8:611\$500	4:382\$000	5:334\$000
		Enregistrement	—	440\$000	1:700\$000	60\$000	4:600\$000	40\$000
12	Chapêos Chapeaux	Taxa . . .	60:228\$240	85:731\$510	82:935\$400	62:402\$100	69:300\$300	68:741\$300
		Enregistrement	4:320\$000	8:760\$000	62:780\$000	3:350\$000	1:610\$000	1:040\$000
13	Bengalas Cannes	Taxa . . .	27:708\$100	38\$500	332\$000	34\$000	166\$100	5\$000
		Enregistrement	600\$000	320\$000	3:240\$000	130\$000	110\$000	220\$000

federal

fédéral

arrecadada, de Janeiro a Dezembro

perçu depuis Janvier jusqu'à Décembre

Julho <i>Juillet</i>	Agosto <i>Août</i>	Setembro <i>Septembre</i>	Outubro <i>Octobre</i>	Novembro <i>Novembre</i>	Dezembro <i>Décembre</i>	TOTAL	Numero de ordem <i>Numéro d'ordre</i>
106:424\$100 7:660\$000	100:997\$635 6:040\$000	104:626\$130 3:050\$000	98:153\$320 4:170\$000	97:136\$210 1:985\$000	138:294\$700 1:480\$000	1.920:035\$199	1
447:081\$245 15:385\$000	467:814\$775 10:020\$000	530:777\$850 8:185\$000	508:561\$420 7:520\$000	585:040\$575 5:220\$000	670:510\$905 5:065\$000	7.411:723\$825	2
140:800\$000 5:660\$000	160:240\$000 3:160\$000	187:700\$000 1:950\$000	222:202\$000 1:190\$000	347:351\$000 600\$000	471:524\$000 480\$000	3.310:665\$001	3
202:957\$060 280\$000	198:299\$360 340\$000	19:798\$400 —	30:130\$275 —	— 200\$000	1:255\$800 —	1.169:498\$489	4
69:854\$400 2:180\$000	73:082\$350 1:920\$000	67:633\$220 1:850\$000	72:175\$850 1:280\$000	68:592\$200 480\$000	77:144\$150 575\$000	1.006:944\$970	5
1:508\$000 200\$000	2:379\$950 120\$000	1:693\$200 —	2:202\$000 100\$000	2:997\$900 —	1:587\$500 60\$000	27:776\$200	6
14:573\$080 940\$000	17:259\$310 920\$000	19:897\$700 540\$000	19:523\$500 280\$000	25:283\$300 440\$000	29:135\$850 160\$000	308:418\$230	7
14:218\$660 890\$000	22:509\$630 800\$000	12:203\$140 540\$000	12:493\$120 440\$000	17:754\$460 100\$000	19:640\$340 240\$000	241:359\$790	8
2:967\$720 480\$000	7:338\$600 40\$000	4:165\$550 —	3:947\$220 —	7:085\$740 —	4:771\$380 40\$000	69:618\$685	9
58:894\$150 3:820\$000	50:491\$195 2:600\$000	47 276\$050 1:590\$000	78 560\$245 1:540\$000	105:077\$205 440\$000	76:787\$780 540\$000	953:460\$700	10
4:800\$000 40\$000	7:401\$000 —	6:366\$500 —	4:102\$500 —	7:160\$000 —	10:080\$000 480\$000	87:435\$500	11
79:700\$200 1:010\$000	83:971\$100 660\$000	79:294\$000 630\$000	87:317\$700 500\$000	88:985\$440 740\$000	102:955\$100 280\$000	1.037:193\$200	12
71\$000 40\$000	230\$550 80\$000	240\$850 —	169\$650 —	17\$900 —	336\$400 —	34:180\$950	13

Renda do imposto de consumo

Revenu de l'impôt de consommation

Número de ordem Número d'ordre	MERCADORIAS <i>Marchandises</i>	Janeiro <i>Janvier</i>	Fevereiro <i>Février</i>	Março <i>Mars</i>	Abril <i>April</i>	Mai <i>Mai</i>	Junho <i>Junin</i>	
14	Tecidos <i>Tissus</i>	Taxa . . .	239:155\$253	309:304\$295	310:355\$490	316:738\$030	351:372\$530	376:392\$100
		Taxe						
		Registro <i>Enregistrement</i>	18:400\$000	27:000\$000	187:790\$000	11:250\$000	10:090\$000	0:400\$000
15	Espartilhos <i>Corsels</i>	Taxa . . .	380\$100	30.\$100	255\$000	013\$000	517\$800	444\$300
		Taxe						
		Registro <i>Enregistrement</i>	340\$000	8\$000	2:580\$000	240\$000	80\$000	80\$000
16	Papel para fornar casas <i>Papier tein- ture</i>	Taxa . . .	33\$240	33\$540	81\$810	126\$600	53\$130	—
		Taxe						
		Registro <i>Enregistrement</i>	40\$000	160\$000	720\$000	—	—	80\$000
17	Discos para gramopho- nes . . . <i>Disques pour gramopho- nes</i>	Taxa . . .	36\$000	185\$300	120\$700	175\$000	70\$200	470\$100
		Taxe						
		Registro <i>Enregistrement</i>	100\$000	1:040\$000	1:720\$000	180\$000	60\$000	80\$000
18	Louças e vi- dros . . . <i>Faïences et verres</i>	Taxa . . .	8:812\$020	9:885\$035	11:755\$185	7:259\$815	11:925\$310	7:753\$900
		Taxe						
		Registro <i>Enregistrement</i>	2:800\$000	1:810\$000	20:540\$000	1:440\$000	930\$000	1:020\$000
19	Ferragens <i>Ferrures</i>	Taxa . . .	515\$800	1:330\$175	3:131\$010	3:849\$100	1:550\$060	8:232\$910
		Taxe						
		Registro <i>Enregistrement</i>	1:000\$000	1:800\$000	10:380\$000	780\$000	—	120\$000
TOTAL		1.859:212\$478	1.918:709\$315	3.527:857\$015	1.604:922\$370	1.655:810\$905	1.755:219\$029	
Total em 1915		1.169:769\$986	1.379:998\$535	2.246:555\$910	1.508:592\$252	1.379:032\$413	1.452:316\$378	

Pedro Chaves, Collaborador.

arrecadada, de Janeiro a Dezembro

perçu depuis Janvier jusqu'à Décembre

Julho <i>Juillet</i>	Agosto <i>Août</i>	Setembro <i>Septembre</i>	Outubro <i>Octobre</i>	Novembro <i>Novembre</i>	Dezembro <i>Décembre</i>	TOTAL	Numero de ordem <i>Numero d'ordre</i>
337:321\$040	328:174\$535	373:840\$190	387:611\$165	408:133\$110	478:010\$220	} 1.608:804\$638	14
5:300\$000	4:040\$000	1:950\$000	25:820\$000	1:610\$000	1:160\$000		
437\$000	374\$660	384\$900	515\$600	532\$900	611\$000	} 9:387\$660	15
160\$000	60\$000	80\$000	160\$000	60\$000	—		
—	—	—	—	87\$000	1:450\$800	} 2:986\$540	16
60\$000	—	—	—	—	60\$000		
4\$100	721\$100	100\$200	139\$700	201\$100	486\$050	} 7:194\$350	17
60\$000	160\$000	—	60\$000	—	66\$000		
9:895\$511	21:218\$350	11:365\$670	9:197\$155	12:863\$085	10:163\$705	} 164:176\$611	18
380\$000	620\$000	1:590\$000	500\$000	410\$000	180\$000		
785\$770	9:675\$560	6:076\$855	15:747\$945	16:330\$590	13:192\$050	} 96:418\$525	19
—	620\$000	420\$000	360\$000	500\$000	—		
1.536:868\$936	1.593:379\$960	1.496:512\$305	1.596:670\$725	1.803:382\$295	2.118:733\$910	22.467:279\$243	
1.570:062\$082	1.523:857\$717	1.673:805\$245	1.684:289\$126	1.503:648\$862	1.807:076\$141	18.889:005\$667	

Visto. — *Canuto de Oliveira*, Chefe da Secção.

PARTE X

10.^{me} Partie

Estado de São Paulo

État de Saint Paul

Arrecadação federal

Recouvrement fédéral

MAPPA VIII

8.^{me} Tableau

ANNO DE 1916

Année 1916

Renda do imposto de consumo arrecadada no Estado de São Paulo durante o anno

Revenu de l'impôt de consommation perçu par l'État de Saint Paul pendant l'année

MERCADORIAS <i>Marchandises</i>	Taxas <i>Taxes</i>	Registro <i>Enregistrement</i>	TOTAL
Fumo <i>Tabac</i>	1.280:094\$806	633:343\$333	1.920:035\$199
Bebidas <i>Boissons</i>	6.525:640\$192	886:083\$333	7.411:723\$725
Phosphoros <i>Allumettes</i>	2.903:351\$007	347:313\$334	3.310:665\$001
Sal <i>Sel marin</i>	1.154:558\$189	11:940\$000	1.409:198\$489
Calçados <i>Chaussures</i>	821:630\$070	183:305\$000	1.005:944\$070
Velas <i>Bougies</i>	17:546\$290	10:230\$000	27:776\$290
Perfumarias <i>Parfumeries</i>	238:158\$230	70:200\$000	308:418\$230
Especialidades pharmaceuticas <i>Spécialités pharmaceutiques</i>	170:591\$790	61:765\$000	211:359\$790
Vinagre <i>Vinaigre</i>	64:028\$685	4:900\$000	69:618\$685
Conservas <i>Conserves</i>	759:575\$700	102:885\$000	953:160\$700
Cartas de jogar <i>Jeu de cartes</i>	80:075\$500	7:330\$000	87:195\$500
Chapêos <i>Chapeaux</i>	551:453\$210	85:710\$000	1.037:193\$210
Bengalas <i>Cannes</i>	29:110\$950	4:740\$000	31:180\$950
Tecidos <i>Tissus</i>	4.306:404\$638	302:400\$000	4.608:804\$638
Espartilhos <i>Corsets</i>	5:167\$660	3:920\$000	9:387\$660
Papel para forrar casas <i>Papier tenture</i>	1.863\$510	1:120\$000	2:983\$510
Discos para gramophones <i>Disques pour gramophones</i>	3:074\$850	4:120\$000	7:194\$850
Louças e vidros <i>Faïences et verres</i>	132:096\$611	32:080\$000	161:176\$611
Ferragens <i>Ferrures</i>	80:458\$525	15:900\$000	96:418\$525
TOTAL	19.601:724\$243	2.865:555\$000	22.467:179\$243

Pedro Chaves, Collaborador,

Visto. — Canuto de Oliveira, Chefe da Secção,

PARTE X

10.^{me} Partie

Estado de São Paulo

État de Saint Paul

Arrecadação federal

Recouvrement fédéral

MAPPA IX

9.^{me} Tableau

ANNO DE 1916

Année 1916

Renda do imposto de consumo arrecadada no Estado de São Paulo nos cinco ultimos annos

Revenu de l'impôt de consommation perçu dans l'État de Saint Paul, pendant les cinq dernières années

MERCADORIAS <i>Marchandises</i>	1912	1913	1914	1915	1916
Fumo <i>Tabac</i>	1 527:924\$445	1.787:628\$585	1.482:999\$230	1.543:271\$149	1.920:035\$199
Bebidas <i>Boissons</i>	6.531:707\$805	7.310:575\$652	5.538:928\$665	6.540:839\$696	7.411:723\$725
Fosforos <i>Allumettes</i>	1.528:135\$500	2.155:317\$420	2.158:926\$000	2.773:916\$100	3.310:665\$001
Sal <i>Sel marin</i>	445:690\$250	675:398\$370	404:714\$110	1.076:428\$864	1 169:498\$489
Calçados <i>Chaussures</i>	915:161\$160	935:461\$270	677:513\$945	744:772\$130	1.006:944\$970
Velas <i>Bougies</i>	7:220\$225	4:653\$710	11:876\$050	22:587\$210	27:776\$290
Perfumarias <i>Parfumeries</i>	311:735\$370	327:960\$385	237:834\$770	236:904\$160	308:418\$230
Especialidades pharmaceuticas <i>Spécialités pharmaceutiques</i>	260:603\$670	194:318\$705	148:199\$660	157:085\$310	241:359\$790
Vinagre <i>Vinaigre</i>	42:693\$450	54:991\$030	59 942\$485	103:200\$610	69:615\$685
Conservas <i>Conserves</i>	855:391\$145	817:768\$655	595:283\$590	739:496\$640	953:460\$700
Cartas de jogar <i>Jeu de cartes</i>	87:532\$450	101:956\$300	49:073\$200	79:070\$200	87:435\$500
Chapêos <i>Chapeaux</i>	1 272:029\$570	1.264:809\$780	834:194\$650	1.003:384\$200	1.037:193\$290
Bengalas <i>Cannes</i>	6:637\$900	10:803\$040	4:073\$000	3:485\$255	34:180\$950
Tecidos <i>Tissus</i>	3.119:217\$770	2.803:515\$580	2.042:249\$165	3.731:703\$937	4.608:804\$638
Espartilhos <i>Corsets</i>	—	—	—	3:946\$300	9:387\$660
Papel para forrar casa <i>Papier teinture</i>	—	—	—	343\$800	2:986\$540
Discos para gramophones <i>Disques pour gramophones</i>	—	—	—	2:169\$200	7:191\$350
Louças e vidros <i>Faïences et verres</i>	—	—	—	123:400\$906	164:176\$611
Ferragens <i>Ferrures</i>	—	—	—	—	96:418\$525
TOTAL	16.921:671\$050	18.445:064\$482	14.246:109\$820	18.889:005\$667	22.467:279\$243

Pedro Chaves, Collaborador.

Visto. — Canuto de Oliveira, Chefe da Secção.

PARTE X

10.^{me} Partie

Estado de São Paulo

État de Saint Paul

Arrecadação federal

Reouvrement fédéral

MAPPA X

10.^{me} Tableau

ANNO DE 1916

Année 1916

Renda do imposto de consumo arrecadada no Estado de São Paulo desde 1899 até 1916

Revenu de l'impôt de consommation perçu dans l'État de Saint Paul, depuis 1899 jusqu'à 1916

ANNOS <i>Années</i>	Taxa <i>Taxe</i>	Registro <i>Enregistrement</i>	TOTAL
1899	2.010:313\$000	301:170\$000	3.221:113\$000
1900	4.595:135\$000	760:610\$000	5.355:765\$000
1901	5.060:100\$000	819:600\$000	5.915:760\$000
1902	5.420:873\$000	913:510\$000	6.340:383\$000
1903	4.346:431\$000	312:600\$000	4.659:031\$000
1904	5.958:588\$000	1.010:410\$000	7.005:028\$000
1905	6.078:300\$000	1.034:100\$000	7.710:769\$000
1906	8.870:987\$000	970:500\$000	9.850:487\$000
1907	10.092:003\$000	1.187:160\$000	11.280:063\$000
1908	9.616:585\$000	1.252:710\$000	10.830:295\$000
1909	9.542:153\$000	1.221:330\$000	10.763.483\$000
1910	11.308:934\$000	1.235:850\$000	12.544:784\$000
1911	13.213:297\$000	1.307:170\$000	14.520:167\$000
1912	15.519:236\$000	1.403:435\$000	16.921:071\$000
1913	16.938:625\$000	1.506:125\$000	18.445:061\$000
1914	12.741:091\$000	1.501:818\$000	14.246:109\$000
1915	17.311:227\$717	1.517:777\$950	18.889:005\$667
1916	19.601:724\$243	2.865:555\$000	22.467:279\$243

Pedro Chaves, Collaborador.

Visto. — Canuto de Oliveira, Chefe da Secção.

PARTE X

10.^{me} Partie

Arrecadação federal

Recouvrement fédéral

MAPPA XI

11.^{me} Tableau

ANNO DE 1916

Année 1916

Estado de São Paulo

État de Saint Paul

Renda arrecadada pela Alfandega de Santos nos cinco ultimos annos

Revenu perçu par la Douane de Santos dans les cinq dernières années

TITULOS DA RECEITA <i>Titres des recettes</i>	1912	1913	1914	1915	1916
Importação <i>Importation</i>	79.706:374\$253	62.263:295\$971	40.884:566\$314	31.418:564\$637	35.549:955\$163
Despachos marítimos <i>Taxe d'encrage</i>	—	14:537\$780	—	—	—
Interior <i>Intérieur</i>	—	150:953\$315	—	—	—
Extraordinaria <i>Extraordinaire</i>	12:620\$703	16:632\$036	16:724\$095	15:633\$203	43:378\$058
Renda com applicação especial <i>Revenu avec destination spéciale</i>	4.264:834\$764	—	2.257:227\$511	1.721:487\$247	1.956:839\$798
Depositos <i>Dépôts</i>	1.680:278\$031	1.412:003\$378	1.370:038\$860	1.386:635\$202	1.969:803\$352
Consumo <i>Consommation</i>	5.247:644\$285	4.518:169\$943	3.499:672\$460	4.216:844\$131	4.581:943\$995
Movimento de fundos <i>Mouvement de titres</i>	249:465\$354	3.365:061\$966	165:583\$251	—	—
Despeza a annular <i>Dépenses à annuler</i>	—	185\$400	1:828\$119	—	—
Adicionaes <i>Additionnels</i>	—	13:981\$516	—	—	—
Imposto sobre circulação <i>Impôt sur la circulation</i>	1.154:021\$974	837:931\$876	371:168\$741	504:789\$376	91:072\$855
Imposto sobre a renda <i>Impôt sur le revenu</i>	55:022\$267	18:119\$291	41:818\$659	196:443\$050	214:259\$070
Rendas patrimoniaes <i>Revenus patrimoniaux</i>	28:494\$500	20:093\$598	—	3:816\$500	4:384\$700
Rendas industriaes <i>Revenus industriels</i>	—	—	4:942\$030	—	—
Operações de credito <i>Opérations de crédit</i>	—	—	6.047:087\$136	—	—
Telegraphos <i>Télégraphes</i>	—	62:435\$175	—	—	—
Peculio á escola de aprendizes marinheiros <i>Pécule à l'école d'apprentis mariners</i>	—	2:072\$000	—	—	—
Remessas <i>Remises</i>	—	101:000\$000	—	—	—
Multas <i>Amendes</i>	—	36\$636	—	—	—
TOTAL,	92.400:536\$131	72.796:253\$181	54.660:647\$176	39.464:214\$246	44.417:637\$591

Pedro Chaves, Collaborador.

Visto, — Canuto de Oliveira, Chefe da Secção.

Decima primeira parte

11.^{me} Partie

Iluminação

Éclairage

PARTE XI

11.^{me} Partie

Estado de São Paulo

État de Saint Paul

Iluminação publica

Éclairage public

MAPPA I

1.^{er} Tableau

ANNO DE 1916

Année 1916

Numero de combustores e despesas feitas pelas Camaras Municipaes

Nombre de lanternes et dépenses des Municipalités

Numero de ordem Número d'ordre	MUNICIPIOS Municipes	KEROSENE Pétrole	
		Numero de combustores Nombre de lanternes	Importancia despendida Dépenses
1	Anhemby	21	600\$000
2	Arêas	43	—
3	Bananal	48	1:800\$000
4	Buquira (1)	(1) 4	250\$000
5	Cananéa	34	1:250\$000
6	Cotia	7	1:152\$000
7	Igaratá	16	516\$600
8	Iguape	160	6:575\$850
9	Itapeverica
10	Jatahy
11	Lagoinha	22	1:000\$000
12	Monte Mór	60	870\$000
13	Natividade	24	550\$000
14	Nazareth	52	1:600\$000
15	Pereiras	48	1:260\$000
16	Pilar	35	1:000\$000
17	Pinheiros	20	344\$050
18	Redenção	25	700\$000
19	Rio Bonito	60	480\$000
20	Santa Cruz da Concelção	28	800\$000
21	São Luiz do Parahytinga	49	2:076\$500
22	São Pedro	70	2:000\$000
23	São Sebastião	53	1:500\$000
24	Sarapuby	22	460\$000
25	Silveiras	36	1:200\$000
26	Ubatuba	45	1:630\$000
27	Xiririca	58	1:750\$400
28	Yporanga
	TOTAL	1.043	31:076\$200

(1) Sómente edificios publicos

Luiz Eugenio R. V., Collaborador.

M. de A. Camargo, servindo de Chefe.

MAPPA II

2.^{me} Tableau

Numero de combustores e despesas feitas pelas Camaras Municipaes

Nombre de lanternes et dépenses des Municipalités

Numero de ordem Número d'ordre	MUNICIPIOS Municipes	ACETYLENO Acétylène	
		Numero de combustores Nombre de lanternes	Importancia despendida Dépenses
1	Apiahy	35	650\$000
2	Araçariguama	15	285\$000
3	Caraguatatuba	12	900\$000
4	Bom Successo	30	1:800\$000
5	Campo Largo de Sorocaba	30	600\$000
6	Cunha	38	2:717\$400
7	Itanhaen	24	960\$000
8	Monte Alto	95	7:239\$580
9	Queluz	40	2:500\$000
10	Ribeira	12	740\$000
11	Santo Antonio da Boa Vista	26	260\$000
12	São José do Barreiro	50	1:000\$000
13	Villa Bella	22	500\$000
	TOTAL	409	20:121\$400

Luiz Eugenio R. V., Collaborador.

M. de A. Camargo, servindo de Chefe.

PARTE XI

11.^{me} Partie

Iluminação publica

Éclairage public

MAPPA III

3.^{me} Tableau

Estado de São Paulo

État de Saint Paul

ANNO DE 1916

Année 1916

Numero de arcos voltaicos, lampadas incandescentes e despesas feitas pelas Camaras Municipaes

Nombre de foyers à arc voltaïque, lampes à incandescence et dépenses des Municipalités

Numero de ordem Número d'ordre	MUNICIPIOS Municipes	ELECTRICIDADE Électricité		
		Numero de arcos voltaicos Nombre de foyers à arc voltaïque	Numero de lampa- das incandes- centes Nombre de lantern- es à incandes- cente	Importancia des- pendida Dépenses
1	Agudos	—	118	10:000\$000
2	Amparo	115	50	47:797\$100
3	Annapolis	—	70	3:500\$000
4	Araraquara	—	587	34:206\$200
5	Araras	—	—	15:995\$970
6	Atibaia	4	127	10:160\$000
7	Avaré	—	328	13:452\$000
8	Bariry	—	126	—
9	Barra Bonita	—	—	5:528\$000
10	Barretos	—	300	21:682\$000
11	Batataes	—	366	23:116\$200
12	Bauri	—	—	24:234\$500
13	Bebedouro	—	180	9:314\$100
14	Bica de Pedra	—	81	5:728\$100
15	Bôa Esperança	—	78	112\$500
16	Botucatu	5	330	14:385\$000
17	Bragança	6	308	36:960\$000
18	Brodowski	—	108	7:560\$000
19	Brotas	—	145	9:000\$000
20	Caçapava	—	—	—
21	Cachoeira	—	173	6:297\$600
22	Caconde	—	128	—
23	Cajuru	—	150	6:325\$000
24	Campinas	40	1.120	(1) 240:850\$800
25	Campos Novos do Paranapanema	—	—	3:500\$000
26	Capão Bonito do Paranapanema	—	120	7:200\$000
27	Capital	251	1.156	—
28	Capivary	—	160	7:951\$110
29	Casa Branca	2	300	—
30	Cravinhos	—	207	4:998\$000
31	Cruzeiro	—	150	—
32	Currallinho	—	50	3:185\$574
33	Descalvado	—	214	15:404\$994
34	Dourado	—	122	—
35	Dous Corregos	—	218	—
36	Espirito Santo do Pinhal	—	430	—
37	Faxina	—	370	14:075\$260
38	Franca	4	700	17:456\$300
39	Guararema	—	135	1:520\$000
40	Guaratinguetá	—	461	39:846\$300
41	Guarulhos	—	—	3:014\$500
42	Igarapava	—	500	3:600\$000
43	Ibitinga	—	94	3:317\$780
44	Indaiatuba	—	72	6:632\$500
45	Itaberá	—	86	2:176\$000
46	Itapetininga	—	100	—
47	Itapira	—	260	19:957\$650
48	Itapolis	—	150	9:369\$300
49	Itaporanga	—	100	5:100\$000
50	Itararé	—	—	—
51	Itatiba	—	164	5:088\$957
52	Itatinga	—	60	4:500\$000
53	Ituverava	—	250	1:298\$600
54	Jaboticabal	—	399	11:824\$030
55	Jacarehy	—	1.000	—
56	Jahú	—	435	40:000\$000
57	Jamboiro	—	56	3:010\$000
58	Jardinópolis	—	193	2:500\$000
59	Jundiahy	—	400	29:758\$500
60	Juquery	—	—	1:563\$600
61	Leme	—	—	6:600\$000
62	Lençóes	12	124	11:956\$50
63	Limeira	—	—	28:050\$000
64	Lorena	—	300	12:000\$000
65	Mattão	—	—	—
66	Mineiros	9	146	7:000\$000
67	Mococa	88	20	25:882\$000
68	Mogy das Cruzes	—	250	15:123\$600
69	Mogy-Guassú	—	88	8:507\$450
70	Mogy-Mirim	—	363	10:000\$000
71	Monte Azul	—	150	2:108\$000

Numero de arcos voltaicos, lampadas incandescentes e despesas feitas pelas Camaras Municipaes
 Nombre de foyers à arc voltaïque, lampes à incandescence et dépenses des Municipalités

Numero de ordem Número d'ordre	MUNICIPIOS Municipes	ELECTRICIDADE Électricité		
		Numero de arcos voltaicos Nombre de foyers voltaïques	Numero de lampas das incandescentes Nombre de lampes à incandescence	Importancia des - pendia Dépenses
72	Orlandia	—	84	1:175\$040
73	Palmeiras	—	97	13:000\$000
74	Parahybuna	—	107	7:500\$000
75	Parnahyba	—	67	1:45\$000
76	Patrocínio do Sapucahy	—	150	3:553\$000
77	Pedernelras	—	157	—
78	Pedreira	—	56	6 000\$000
79	Piedade	—	100	4:200\$000
80	Pindamonhangaba	—	—	—
81	Piracaia	9	114	9:120\$000
82	Piracicaba	—	—	—
83	Pirajú	—	211	6:634\$200
84	Pirajuby	—	80	3:346\$000
85	Pirassununga	—	208	9:014\$500
86	Pitangueiras	—	145	3:848\$400
87	Porto Feliz	—	120	3:000\$000
88	Porto Ferreira	—	46	—
89	Ribeirão Bonito	—	—	11:024\$800
90	Ribeirão Preto	—	1.069	110:517\$300
91	Rio Claro	—	—	37:815\$500
92	Rio das Pedras	—	68	3:000\$000
93	Rio Preto	—	210	—
94	Sallesopolis	—	80	2:400\$000
95	Salto de Ytú	—	—	157\$000
96	Santa Barbara	—	133	5:164\$000
97	Santa Branca	—	81	2:050\$440
98	Santa Cruz do Rio Pardo	—	287	12:769\$800
99	Santa Izabel	—	115	5:000\$000
100	Santa Rita do Passa Quatro	—	280	—
101	Santa Rosa	—	65	4:102\$033
102	Santo Amaro	—	144	5:800\$000
103	Santos	22	1.407	(2) 428:174\$152
104	São Bento do Sapucahy	—	158	6:800\$000
105	São Bernardo	—	142	1:748\$900
106	São Carlos	—	1.008	34:368\$420
107	São João da Bocaina	—	132	2:340\$000
108	São João da Boa Vista	—	—	18:693\$295
109	São José do Rio Pardo	11	342	17:018\$692
110	São José dos Campos	20	275	2:915\$500
111	São Manoel	30	190	20:000\$000
112	São Miguel Archanjo	—	4	2:000\$000
113	São Roque	—	—	—
114	São Simão	—	332	17:233\$000
115	São Vicente	—	—	—
116	Serra Negra	—	208	(3) 12:311\$100
117	Sertãozinho	—	248	37:420\$000
118	Socorro	—	168	16:190\$950
119	Sorocaba	—	552	56:895\$200
120	Tambahú	—	42	4:467\$320
121	Taquaritinga	—	—	15:480\$000
122	Tatuhy	—	223	11:250\$000
123	Taubaté	—	—	—
124	Tietê	—	211	16:855\$300
125	Tremembé	—	75	2:619\$900
126	Ytú	2	399	11:872\$672
TOTAL		633	24.140	1.967:410\$009

(1) Inclusive limpeza publica.
 (2) " iluminação a gaz.
 (3) " materiaes electricos.

Luiz Eugenio R. V., Collaborador.

M. de A. Camargo, servindo de Chefe.

PARTE XI

11.^{me} Partie

Estado de São Paulo
État de Saint Paul

Companhias de Iluminação a gaz

Compagnies de gaz d'éclairage

MAPPA IV

4.^{me} Tableau

ANNO DE 1916
Année 1916

Numero de lampadas, medidores, materia prima empregada, gaz produzido e consumido

Nombre de lanternes, compteurs, matière première employée, gaz produit et brûlé

Numero de ordem <i>Numéro d'ordre</i>	NOMEN- CLATURA <i>Nomenclature</i>	MUNICIPIOS <i>Municipes</i>	Numero de lampões nos logradouros publicos <i>Nombre de lanternes employées à l'éclairage public</i>	Numero de luzes nos lampões <i>Nombre de bees des lanternes</i>	Numero de medidores <i>Nombre de compteurs</i>	Quantidade em kilos de materia prima distillada <i>Quantité en kilos de matière première distillée</i>	Quantidade em metros cubicos de gaz produzido <i>Quantité en mètres cubes de gaz produit</i>	Metros cubicos de gaz consumido <i>Mètres cubes de gaz brûlé</i>		
								Na iluminação publica <i>Dans l'éclairage public</i>	Na iluminação particular <i>Dans l'éclairage privé</i>	TOTAL
1	The São Paulo Gas Company Ltd.	Capital . .	9.398	—	17.680	38.496.161	16.421.700	3.793.476	9 621.783	13.415.259
2	The City of Santos Improvements C. L.	Santos . .	1.504	2.235	2.620	7.202.000	2.420.000	851.000	832.040	1.683.040
	TOTAL . . .		10.902	2 235	20.300	45.698.161	18.841.700	4.644.476	10.453.823	15.098.299

MAPPA V

5.^{me} Tableau

Anno da instalação, capital realizado e estado financeiro

Année de la fondation, capital versé et situation financière

Numero de ordem <i>Numéro d'ordre</i>	NOMEN- CLATURA <i>Nomenclature</i>	SÉDE <i>Siège</i>	Municipios <i>Municipes</i>	Anno da instalação <i>Année de la fondation</i>	Capital realizado <i>Capital versé</i>	Numero de ações <i>Nombre d'actions</i>	Valor da ação <i>l'aleur d'une action</i>	Numero de accionistas <i>Nombre d'actionnaires</i>	Receita <i>Recettes</i>	Despesa <i>Depenses</i>	Saldo <i>Solde</i>	Deficit <i>Deficit</i>
2	The City of Santos Improvements C. L.	Londres . .	Santos . .	1903	—	—	—	—	769:113\$100	749:745\$560	21:367\$590	—

PARTE XI

11.^{me} Partie

Estado de São Paulo

État de Saint Paul

Iluminação

Éclairage

Arcos, lampadas e velas empregadas

Arcs voltaiques, lampes à incandescence et

Numero de ordem N ^o de l'ordre	NOMENCLATURA <i>Nomenclature</i>	MUNICIPIOS <i>Municipes</i>	Arcos Foyers à
			Numero de arcos N ^o de foyers
1	Empreza Electrica de Amparo	Amparo	115
2	Camara Municipal	Caçapava	—
3	»	Cacondé	—
4	»	Igarapava	—
5	»	Itapira	—
6	»	Ituverava	—
7	»	Pirajú	—
8	»	Pirassununga	—
9	»	Serra Negra	—
10	Central Electrica Rio Claro	{ Araras Leme Limcira Rio Claro	— — — —
11	Companhia Campineira de Tracção, Luz e Força	{ Campinas Itatiba	40 —
12	» Electrica de Taquaritinga	Taquaritinga	—
13	» Força e Luz de Brotas	{ Brotas (1) Dourado	— —
14	» » » » Jaboticabal	{ Jaboticabal Pitangueiras	— —
15	» » » » São José	São José dos Campos	—
16	» Luz e Força São Valentim	{ Palmeiras Porto Ferreira Santa Rita do Passa Quatro Tambahú	— — — —
17	» Francana de Electricidade	{ Franca Patrocínio do Sapucahy	4 —
18	Companhia Força e Luz de Guaratinguetá	Guaratinguetá	—
19	» » » » Mocôca	Mocôca	87
20	» » » » Santa Cruz	Santa Cruz do Rio Pardo	—
21	» » » » Tatuhy	Tatuhy	—
22	» Mercantil Industrial	São Bento do Sapucahy	—
23	» Paulista de Electricidade	{ Annapolis Descalvado São Carlos	— — —
24	» » » Energia Electrica	{ Bariry Ibitinga Itapolis São José do Rio Pardo Soccorro	2 — — 14 —

MAPPA VI

6.^{me} Tableau

ANNO DE 1916

Année 1916

publica
public

na iluminação electrica publica

bougies employées à l'éclairage électric public

voltaicos arc voltaïque		Lampadas incandescentes Lampes à incandescence				Numero de ordem Numéro d'ordre
Numero de velas Nombre de bougies	Total de velas Total de bougies	Numero de lampadas Nombre de lampes	Numero de velas por lam- pada Nombre de bougies par lampe	Total de velas Total de bougies	Total geral de velas Total général de bougies	
600	69.000	50	16 a 50	2.400	71.400	1
—	—	128	32 a 50	4.618	4.618	2
—	—	500	10 a 100	14.500	14.500	3
—	—	260	50	13.000	13.000	4
—	—	250	32 a 400	21.058	21.058	5
—	—	211	32 a 600	7.432	7.432	6
—	—	208	25 a 200	14.841	14.841	7
—	—	208	32 a 50	10.000	10.000	8
—	—	—	—	—	—	9
—	—	—	—	—	—	10
2.000	80.000	1.120	16 a 300	75.012	155.012	11
—	—	161	32	5.248	5.248	12
—	—	—	—	—	—	13
—	—	120	50 a 100	12.150	12.150	14
—	—	122	50 a 100	10.900	10.900	15
—	—	309	50 a 200	22.050	22.050	16
—	—	145	50 a 200	10.000	10.000	17
—	—	275	32	8.800	8.800	18
—	—	42	50	2.100	2.100	19
—	—	46	50	2.300	2.300	20
—	—	280	50	14.000	14.000	21
—	—	97	32	3.104	3.104	22
500	2.000	700	50 a 400	70.000	72.000	23
—	—	150	50 a 200	7.500	7.500	24
—	—	461	32 a 350	23.050	23.050	25
600	52.300	20	32	640	52.940	26
—	—	287	32	11.193	11.193	27
—	—	223	32 a 600	15.231	15.231	28
—	—	162	32 a 600	5.064	5.064	29
—	—	—	—	—	—	30
—	—	208	25 a 50	5.200	5.200	31
—	—	1.008	50 a 600	50.000	50.000	32
600	1.200	130	50	6.500	7.700	33
—	—	94	50	4.700	4.700	34
—	—	150	50	7.500	7.500	35
500	7.000	434	50	20.044	27.044	36
—	—	168	50	8.300	8.300	37

Arcos, lampadas e velas empregadas

Arcs voltaïques, lampes à incandescence et

Numero de ordem <i>Numero d'ordre</i>	NOMENCLATURA <i>Nomenclature</i>	MUNICIPIOS <i>Municipes</i>	Arcos
			Foyers à
			<i>Numero de arcos Nombre de foyers</i>
25	Companhia Paulista de Força e Luz	{ Agudos Botucatu Dous Corregos Itatinga Lencões Minciros Pederneiras São João da Bocaina São Manoel	— 5 — — 12 9 — — 30
26	» Ytuana » » » »	{ Salto de Ytú Ytú	— 2
27	Empreza de Agua, Luz e Força de Batataes	Batataes	—
28	» » Electricidade de Araraquara	{ Araraquara Ribeirão Bonito	— —
29	» » » » Avaré	Avaré	—
30	» » » » Baurú	Baurú	—
31	» » » » Rio Preto	Rio Preto	—
32	» » » » São Simão	{ Santa Rosa Cajuru São Simão	— — —
33	» » » Sul Paulista	{ Itapetininga São Miguel Archanjo	— —
34	» » » São Paulo e Rio	{ Lorena Tremembé Taubaté	— — —
35	» Melhoramentos de Porto Feliz	Porto Feliz	—
36	» Electrica Bragantina	{ Atibaia Bragança	4 6
37	» » Curralinhense	Curralinho	—
38	» » de Bebedouro	{ Bebedouro Monte Azul	— —
39	» » » Piedade	Piedade	—
40	» » » Piracaia	Piracaia	9
41	» » » Piracicaba	{ Piracicaba Rio das Pedras	— —
42	» » » Santa Izabel	Santa Izabel	—
43	» » São Joannense	São João da Boa Vista	—
44	» Força e Luz de Casa Branca	Casa Branca	2
45	» » » Itaberá	Itaberá	—
46	» » » Itararé	Itararé	—
47	» » » » Jahú	{ Bica de Pedra Barra Bonita Boa Esperança Jahú Mattão	— — — — —

na iluminação electrica publica

bougies employées à l'éclairage électric public

voltaicos <i>arc voltaïque</i>		Lampadas incandescentes <i>Lampes à incandescence</i>				
Numero de velas <i>Nombre de bougies</i>	Total de velas <i>Total de bougies</i>	Numero de lampadas <i>Nombre de lampes</i>	Numero de velas por lam- pada <i>Nombre de bougies par lampe</i>	Total de velas <i>Total de bougies</i>	Total geral de velas <i>Total général de bougies</i>	Numero de ordem <i>Numéro d'ordre</i>
—	—	118	50 a 200	7.750	7.750	} 25
1.000	5.000	330	32 a 200	17.930	22.960	
—	—	218	32 a 200	6.850	6.850	
—	—	60	32	1.920	1.920	
1.000	12.000	124	32 a 200	6.830	18.830	
1.000	9.000	146	32 a 50	4.834	13.834	
—	—	157	16 a 200	3.741	3.741	
—	—	130	50 a 200	7.900	7.900	
1.000	39.000	190	16 a 200	8.892	47.892	
—	—	—	—	—	—	
750	1.500	399	50	19.950	21.450	
—	—	368	25 a 100	18.230	18.230	27
—	—	587	32 a 1.000	18.400	18.400	} 28
—	—	—	—	—	—	
—	—	328	32 a 50	30.000	30.000	29
—	—	210	32 a 200	10.560	10.560	30
—	—	—	—	—	—	31
—	—	65	50 a 200	4.000	4.000	} 32
—	—	150	50	7.500	7.500	
—	—	332	32 a 600	18.768	18.768	
—	—	28	200	5.600	5.600	} 33
—	—	4	200	800	800	
—	—	315	50 a 100	15.125	15.125	} 34
—	—	78	32 a 200	4.880	4.880	
—	—	563	32 a 500	43.000	43.000	
—	—	—	—	—	—	35
600	2.400	127	50	8.350	8.750	} 36
600	3.600	308	100	30.800	34.400	
—	—	54	50 a 200	2.500	2.900	37
—	—	180	50	9.000	9.000	} 38
—	—	40	50	2.000	2.000	
600	3.400	100	50	5.000	5.000	39
—	—	114	50	5.700	11.100	40
—	—	630	16 a 200	31.500	31.500	} 41
—	—	70	32 a 100	2.180	2.180	
—	—	118	50	5.760	5.760	42
—	—	—	—	—	—	43
500	1.000	300	16 a 32	7.526	8.526	44
—	—	88	10 a 32	2.760	2.760	45
—	—	125	32 a 100	4.000	4.000	46
—	—	—	—	—	—	} 47
—	—	—	—	—	—	

Arcos, lampadas e velas empregadas

Arcs voltaïques, lampes à incandescence et

Numero de ordem Número d'ordre	NOMENCLATURA	MUNICIPIOS	Arcos
	<i>Nomenclature</i>	<i>Municipes</i>	<i>Foyers à</i>
			Numero de arcos Nombre de foyers
48	Empreza de Força e Luz de Ribeirão Preto	{ Brodowski Cravinhos Jardinópolis Orlandia Ribeirão Preto Sertãozinho	— — — — — —
49	» » » » Norte de São Paulo	{ Mogy das Cruzes Pindamonhangaba Sallesópolis Santa Branca	— — 10 —
50	» » » » de Parahybuna	Parahybuna	—
51	» Guassuana de Força e Luz Electrica	Mogy Guassú	—
52	» Hydro-Elctrica da Serra da Bocaina	{ Cachoeira Cruzeiro	— —
53	» » » » de Jaguary	Pedreira	—
54	» Electrica de Faxina	Faxina	—
55	» de Força e Luz de Jundiáhy	{ Indaiatuba Jundiáhy	— —
56	» » » » » Tietê	Tietê	—
57	» Electrica de Capivary	Capivary	—
58	» de Luz Electrica Jacarehyense	{ Guararema Jacarehy	— —
59	» » Malta Cardoso	Mogy Mirim	—
60	» » Agua e Luz de Mogy Mirim	Mogy Mirim	—
61	» Meridional Paulista	Capão Bonito do Paranapanema	—
62	» Orion de Barretos	Barretos	—
63	» Pinhalense de Electricidade	Espirito Santo do Pinhal	—
64	» Melhoramentos do Paranapanema	Campos Novos do Paranapanema	—
65	» Rawlinson, Müller & Comp.	Santa Barbara	—
66	The City of Santos Imprevements C.º Limited	{ Santos São Vicente	22 —
67	São Paulo Electric Company	{ São Roque Sorocaba	— —
68	The São Paulo Tramway Light Power C.º Limited	{ Parnahyba Santo Amaro São Bernardo São Paulo	— — — 251
	TOTAL		633

(1) Inclusive Torrinha.
 (2) » São Joaquim, Nuporanga e Salles Oliveira.
 (3) » Sarandy.
 (4) » Pontal e Santa Cruz das Posses.
 (5) » Serrinha.

Luiz Eugenio R. V., Collaborador,

na iluminação electrica publica

bougies employées à l'éclairage électrique public

voltaicos <i>arc voltaïque</i>		Lampadas incandescentes <i>Lampes à incandescence</i>				Numero de ordem <i>Numéro d'ordre</i>
Numero de velas <i>Nombre de bougies</i>	Total de velas <i>Total de bougies</i>	Numero de lampadas <i>Nombre de lampes</i>	Numero de velas por lam- pada <i>Nombre de bougies par lampe</i>	Total de velas <i>Total de bougies</i>	Total geral de velas <i>Total général de bougies</i>	
—	—	400	100	40 000	40.000	} 48
—	—	(5) 187	32 a 200	12.207	12 207	
—	—	(2) 195	10 a 200	18.467	18.467	
—	—	(3) 337	32 a 100	16.502	16.502	
—	—	852	32 a 200	89.234	89.234	
—	—	(4) 340	50 a 600	32.430	32.430	
—	—	250	32	8 000	8.000	} 49
500	5.000	200	32	6.400	11.400	
—	—	80	32	2.560	2.560	
—	—	80	32	2.560	2.560	
—	—	107	10 a 100	6.200	6.200	50
—	—	88	25 a 100	2.950	2.950	51
—	—	173	50 a 300	11.050	11 050	} 52
—	—	150	50	7.500	7.500	
—	—	98	25 a 32	2.523	2.523	53
—	—	450	32 a 50	14.000	14.000	54
—	—	74	50	3.700	3.700	} 55
—	—	400	50	20.000	20.000	
—	—	211	32	6.752	6 752	56
—	—	160	32	5.120	5.120	57
—	—	135	50 a 200	6.380	6.380	} 58
—	—	1 000	50 a 400	50 000	50.000	
—	—	333	32 a 400	40.120	40.120	59
—	—	137	25 a 50	8.500	8 500	60
—	—	300	50 a 200	16 500	16 500	61
—	—	—	25 a 600	16 000	16.000	62
—	—	430	—	—	—	63
—	—	135	32 a 250	2.144	2.144	64
2.300	50.600	1 407	50	70 850	121.450	65
—	—	174	32 a 100	5.354	5.354	} 66
—	—	562	52 a 100	17.642	17.672	
—	—	—	—	—	—	} 68
—	—	—	—	—	—	
500	125.500	1.156	60 a 1.000	292.160	417 650	
	471.500	28.191		1.671.129	2.113.529	

PARTE XI

11.^{me} Partie

Estado de São Paulo

État de Saint Paul

Iluminação publica

Éclairage public

Arcos, lampadas e velas empregadas na

Ares voltaïques, lampes à incandescence et bougies

Numero de ordem Número d'ordre	NOMENCLATURA <i>Nomenclature</i>	MUNICIPIOS <i>Municipes</i>	ARCOS VOL <i>Foyers à arc</i>			
			Iluminação publica <i>Éclairage public</i>		Iluminação particular <i>Éclairage privé</i>	
			Numero de arcos <i>Nombre de foyers</i>	Numero de velas <i>Nombre de bougies</i>	Numero de arcos <i>Nombre de foyers</i>	Numero de velas <i>Nombre de bougies</i>
1	Empresa Electrica de Amparo	Amparo	115	00.000	—	—
2	Canara Municipal	Caçapava	—	—	—	—
3	" "	Caconde	—	—	—	—
4	" "	Igarapava	—	—	—	—
5	" "	Itapira	—	—	—	—
6	" "	Ituverava	—	—	—	—
7	" "	Pirajú	—	—	—	—
8	" "	Pirassununga	—	—	—	—
9	" "	Serra Negra	—	—	—	—
10	Central Electrica Rio Claro	{ Araras Leme Limeira Rio Claro
11	Companhia Campineira de Tracção Luz e Força	{ Campinas Itatiba	40	80.000	20	1.885
12	" de Electricidade de Taquaritinga	Taquaritinga	—	—	2	1.000
13	" " Força e Luz de Brotas	{ Brotas (2) Dourado	—	—	—	—
14	" " " " " Jaboticabal	{ Jaboticabal Pitangueiras	—	—	—	—
15	" " " " " São José	São José dos Campos	—	—	—	—
16	" " " " " Valentim	{ Palmeiras Porto Ferreira Santa Rita do Passa Quatro Tombalú	—	—	—	—
17	" Francana de Electricidade	{ Franca Patrocínio do Sapucahy	4	500	—	—
18	" de Força e Luz de Guaratinguetá	Guaratingueta	—	—	—	—
19	" " " " " Mococa	Mococa	87	52.300	2	1.000
20	" " " " " Santa Cruz	Santa Cruz do Rio Pardo	—	—	—	—
21	" " " " " Tatuhy	Tatuhy	—	—	—	—
22	Companhia Mercantil Industrial	São Bento do Sapucahy	—	—	—	—
23	" Paulista de Electricidade	{ Annapolis Descalvado São Carlos	—	—	—	—
24	" " " Energia Electrica	{ Bariry Ibitinga Itapolis São José do Rio Pardo Socorro	11	7.000	4	2.000

MAPPA VII

7.^{me} Tableau

ANNO DE 1916

Année 1916

e particular

et privé

illuminação electrica, publica e particular

employées à l'éclairage électrique, public et privé

TAICOS <i>voltaique</i>		LAMPADAS INCANDESCENTES <i>Lampes à incandescence</i>						Total geral das velas <i>Total général des bougies</i>	Numero de orden <i>Numéro d'ordre</i>
Numero total de arcos <i>Nombre total de foyers</i>	Numero total de velas <i>Nombre total de bougies</i>	Iluminação publica <i>Éclairage public</i>		Iluminação Particular <i>Éclairage privé</i>		Numero total de lampadas <i>Nombre total de lampes</i>	Numero total de velas <i>Nombre total de bougies</i>		
		Numero de lampadas <i>Nombre de lampes</i>	Numero de velas <i>Nombre de bougies</i>	Numero de lampadas <i>Nombre de lampes</i>	Numero de velas <i>Nombre de bougies</i>				
115	69.000	50	2.400	1.033	13.860	1.083	12.260	85.260	1
—	—	128	4.618	260	5.900	388	10.518	10.518	2
—	—	500	14.500	1.200	17.000	1.700	31.500	31.500	3
—	—	260	13.000	845	27.000	1.105	40.000	40.000	4
—	—	250	21.058	480	14.550	780	35.608	35.608	5
—	—	211	7.432	1.050	19.503	1.261	28.835	28.835	6
—	—	208	14.841	625	15.607	831	30.448	30.448	7
—	—	208	10.000	559	13.780	777	23.780	23.780	8
·	·	·	·	·	·	·	·	·	9
·	·	·	·	·	·	·	·	·	10
·	·	·	·	·	·	·	·	·	11
60	81.885	1.120	75.012	31.610	—	32.730	—	—	12
2	2.000	164	5.248	2.636	—	2.800	—	—	13
·	·	·	·	·	·	·	·	·	14
—	—	312	22.150	1.340	—	1.652	—	—	15
—	—	309	22.050	1.933	25.650	2.332	47.610	47.610	16
—	—	145	10.000	420	5.415	565	15.415	15.415	17
—	—	275	8.800	1.050	—	1.325	—	—	18
—	—	97	3.104	466	11.650	563	14.754	14.754	19
—	—	46	2.200	202	16.000	248	18.300	18.300	20
—	—	280	14.000	610	16.000	920	30.000	30.000	21
—	—	42	2.100	260	3.902	302	6.002	6.002	22
4	2.000	700	70.000	1.500	43.250	2.200	113.000	115.000	23
—	—	140	7.500	120	3.000	260	10.500	10.500	24
—	—	461	23.050	1.856	58.392	2.317	81.442	81.442	25
89	53.300	20	640	3.392	57.664	3.412	58.304	111.604	26
—	—	287	11.193	913	35.802	1.205	46.995	46.995	27
—	—	223	—	2.500	—	2.723	—	—	28
—	—	162	5.064	422	6.752	584	11.816	11.816	29
·	·	208	5.200	742	10.504	950	15.704	15.704	30
—	—	1.008	78.000	5.895	54.000	6.903	130.000	130.000	31
—	—	126	6.300	426	7.159	552	13.459	13.459	32
—	—	94	4.700	408	—	502	—	—	33
—	—	150	7.500	500	—	650	—	—	34
18	9.000	342	17.100	1.583	—	1.925	—	—	35
—	—	168	8.300	750	—	918	—	—	36

Arcos, lampadas e velas empregadas na Arcs voltaïques, lampes à incandescence et bougies

Numero de ordem Número d'ordre	NOMENCLATURA <i>Nomenclature</i>	MUNICIPIOS <i>Municipes</i>	ARCOS VOL <i>Foyers à arc</i>			
			Iluminação publica <i>Éclairage public</i>		Iluminação particular <i>Éclairage privé</i>	
			Numero de arcos <i>Nombre de foyers</i>	Numero de velas <i>Nombre de bougies</i>	Numero de arcos <i>Nombre de foyers</i>	Numero de velas <i>Nombre de bougies</i>
25	Companhia Paulista de Força e Luz	Agudos	—	—	—	—
		Botucatu	5	5.000	5	5.000
		Dous Corregos	—	—	—	—
		Itatinga	—	—	—	—
		Lençoes	12	12.000	—	—
		Mineiros	9	9.000	—	—
		Pedernçiras	—	—	—	—
São João da Bocaina	—	—	—	—		
		São Manoel	30	30.000	—	—
20	" Ytuana " " " " "	{ Salto de Ytú	—	—	—	—
		{ Ytú	2	1.500	—	—
27	Empresa de Agua, Luz e Força de Batataes	Batataes	—	—	—	—
28	" " Electricidade de Araraquara	{ Araraquara (1)	—	—	—	—
		{ Ribeirão Bonito	—	—	—	—
29	" " " " Avaré	Avaré	—	—	—	—
30	" " " " Baurú	Baurú	—	—	—	—
31	" " " " Rio Preto	Rio Preto	—	—	—	—
32	" " " " São Simão	{ Cajuru	—	—	—	—
		{ São Simão (2)	—	—	—	—
33	" " " " Sul Paulista	{ Itapetininga	—	—	—	—
		{ São Miguel Archânjo	—	—	—	—
34	" " " " São Paulo e Rio	{ Lorena	—	—	—	—
		{ Taubaté	—	—	—	—
		{ Tremembé	—	—	—	—
35	" " " " Melhoramentos de Porto Feliz	Porto Feliz	—	—	—	—
38	" Electrica Bragantina	{ Atibaia	4	2.400	—	—
		{ Bragança	6	3.600	—	—
37	" " " " Curralinhense	Curralinho	—	—	—	—
38	" " " " de Bebedouro	{ Bebedouro	—	—	—	—
		{ Monte Azul	—	—	—	—
39	" " " " Piedade	Piedade	—	—	—	—
40	" " " " Piracaia	Piracaia	9	5.400	—	—
41	" " " " Piracicaba	{ Piracicaba	—	—	—	—
		{ Rio das Pedras	—	—	—	—
42	" " " " Santa Izabel	Santa Izabel	—	—	—	—
43	" " " " São Joannense	São João da Boa Vista	—	—	—	—
44	" " " " de Força e Luz de Casa Branca	Casa Branca	2	1.000	2	500
45	" " " " " " Itaberá	Itaberá	—	—	—	—
46	" " " " " " Itararé	Itararé	—	—	—	—
47	" " " " " " Jahú,	{ Barra Bonita	—	—	—	—
		{ Bica de Pedra	—	—	—	—
		{ Boa Esperança	—	—	—	—
		{ Jahú	—	—	—	—
		{ Mattão	—	—	—	—

Arcos, lampadas e velas empregadas na
Arcs voltaïques, lampes à incandescence et bougies

Número de ordem Número d'ordre	NOMENCLATURA Nomenclature	MUNICIPIOS Municipes	ARCOS VOL Foyers à arc			
			Iluminação publica Éclairage public		Iluminação particular Éclairage privé	
			Numero de arcos Nombre de foyers	Numero de velas Nombre de bougies	Numero de arcos Nombre de foyers	Numero de velas Nombre de bougies
48	Empresa Força e Luz de Ribeirão Preto . . .	{ Brodowski Cravinhos Jardinópolis Orlandia (6) Ribeirão Preto Sertãozinho (7)	—	—	—	—
49	» » » » Norte de São Paulo . . .	{ Mogy das Cruzes Pindamonhangaba Sallesópolis Santa Branca	10	5.000	—	—
50	» de Força e Luz Parahybunense . . .	Parahybuna	—	—	1	3.000
51	» Guassuana de Força e Luz Electrica . . .	Mogy Guassú	—	—	—	—
52	» Hydro-Elctrica da Serra da Bocaina . . .	{ Cachoeira Cruzeiro	—	—	—	—
53	» » » de Jaguary	Pedreira	—	—	—	—
54	» de Luz Electrica de Faxina	Faxina	—	—	—	—
55	» » » e Força de Jundiaby	{ Indaiatuba Jundiaby	—	—	—	—
56	» » » » » Tieté	Tieté	—	—	—	—
57	» » » » » Electrica de Capivary	Capivary	—	—	—	—
58	» » » » » Jacarchyense	{ Guararema Jacarehy	—	—	—	—
59	» de Agua e Luz	Mogy Mirim	—	—	2	800*
60	» Meridional Paulista	Capão Bonito do Parana- panema (4)	—	—	—	—
61	» Orion de Barretos	Barretos	—	—	—	—
62	» Pinhalense de Electricidade	Espirito Santo do Pinhal	—	—	—	—
63	» de Tração, Luz, Força e Melhoramentos do Paranapanema	Campos Novos do Parana- panema	—	—	—	—
64	» Rawlison, Müller & Comp.	Santa Barbara	—	—	—	—
65	The City of Santos Improvements C.º, Limited . . .	{ Santos (2) São Vicente	22	50.600	39	39 000
66	São Paulo Electric Company, Limited	{ São Roque Sorocaba	—	—	—	—
67	The São Paulo Tramway Light and Power Com- pany, Limited	{ Parnahyba Santo Amaro São Bernardo São Paulo	251	125.500	—	—
	TOTAL		633	471.500	85	54.705

(1) Inclusive Ribeirão Bonito.
 (2) » São Vicente.
 (3) » Torrinha e Dourado.
 (4) » Faxina.
 (5) » Santa Rosa.
 (6) » districtos de São Joaquim, Nuporanga e Salles Oliveira.
 (7) » » Pental e Santa Cruz das Posses.

Luz: Eugenio R. V., Collaborador.

illuminação electrica, publica e particular

employées à l'éclairage électrique, public et privé

TAICOS <i>voltaïque</i>		LAMPADAS INCANDESCENTES <i>Lampes à incandescence</i>						Total geral das velas <i>Total général des bougies</i>	Numero de ordem <i>Numéro d'ordre</i>
Numero total de arcos <i>Nombre total de foyers</i>	Numero total de velas <i>Nombre total de bougies</i>	Iluminação publica <i>Éclairage public</i>		Iluminação Particular <i>Éclairage privé</i>		Numero total de lampadas <i>Nombre total de lampes</i>	Numero total de velas <i>Nombre total de bougies</i>		
		Numero de lampadas <i>Nombre de lampes</i>	Numero de velas <i>Nombre de bougies</i>	Numero de lampadas <i>Nombre de lampes</i>	Numero de velas <i>Nombre de bougies</i>				
—	—	100	10.000	334	3 786	431	13 786	13 786	
—	—	187	12 297	927	16 209	1 114	28 503	28 503	
—	—	165	18 467	654	14 207	840	32 674	32 674	
—	—	337	16 502	1 290	18 527	1 627	35 029	35 029	48
—	—	892	89 281	6 935	107 447	7 827	196 681	196 681	
—	—	340	32 430	1 147	20 147	1 487	52 577	52 577	
—	—	250	8 000	1 500	20 000	1 750	28 000	28 000	
10	5 000	200	6 400	1 000	15 000	1 200	21 400	26 400	49
—	—	80	2 560	150	2 000	230	4 560	4 560	
—	—	80	2 560	200	3 000	280	5 560	5 560	
—	3 000	107	6 200	780	12 517	887	18 717	21 717	50
—	—	88	2 950	240	6 130	328	9 080	9 080	51
—	—	170	11 050	751	20 100	924	31 950	31 950	52
—	—	150	7 500	1 073	30 382	1 223	37 882	37 882	
—	—	93	2 523	368	9 200	461	11 723	11 723	53
—	—	450	14 400	600	15 000	1 050	29 400	29 400	54
—	—	74	3 700	280	4 487	354	8 187	8 187	55
—	—	400	20 000	4 050	64 800	4 450	84 800	84 800	
—	—	211	—	1 909	—	2 120	—	—	56
—	—	160	5 120	660	17 000	800	22 120	22 120	57
—	—	135	6 750	350	11 000	485	17 750	17 750	58
—	—	1 000	50 000	1 500	37 500	2 500	87 500	87 500	
2	800	363	40 120	1 620	40 000	1 983	80 120	80 920	59
—	—	370	18 500	631	—	1 001	—	—	60
—	—	300	16 500	1 321	26 792	1 621	43 292	43 292	61
—	—	430	16 000	3 000	49 460	3 430	65 460	65 460	62
.	63
—	—	136	2 144	413	10 446	540	12 590	12 590	64
54	89 600	1 407	70 850	49 653	1 241 225	51 060	1 312 075	1 401 675	65
—	—	—	—	—	—	—	—	—	
—	—	174	5 354	1 012	16 912	1 186	21 516	21 516	66
—	—	562	17 672	5 718	91 488	6 280	109 160	109 160	
—	—	—	—	—	—	—	—	—	67
—	—	—	—	—	—	—	—	—	
—	—	—	—	—	—	—	—	—	
251	125 500	1 156	292 160	336 041	—	337 197	—	—	
718	526 205	26 191	1 671 229	528 372	2 978 676	554 566	4 639 282	4 783 282	

PARTE XI

11.^{me} Partie

Estado de São Paulo

État de Saint Paul

Iluminação

Éclairage

Numero de lampadas, consumidores e

Nombre de lampes à incandescence consommateurs et

Numero de ordem Número d'ordre	NOMENCLATURA <i>Nomenclature</i>	MUNICIPIOS <i>Municipes</i>	Numero de consumidores Nombre de consommateurs
1	Empreza Electrica de Amparo	Amparo	769
2	Camara Municipal	Caçapava
3	" "	Caconde	120
4	" "	Igarapava	208
5	" "	Itapira	400
6	" "	Itaverava	160
7	" "	Pirajú	—
8	" "	Pirassununga	—
9	" "	Serra Negra	312
10	Central Electrica Rio Claro	{ Araras Leme Limeira Rio Claro
11	Companhia Campineira de Tracção, Luz e Força	{ Campinas Itatiba	4.856 —
12	" Electricidade de Taquaritinga	Taquaritinga
13	" Força e Luz de Brotas	{ Brotas Dourado	820 —
14	" de Força e Luz de Jaboticabal	{ Jaboticabal Pitangueiras	835 212
15	" " " " " São José	São José dos Campos	350
16	" " " " " São Valentim	{ Palmeiras Porto Ferreira Santa Rita do Passa Quatro Tambahú	{ 567
17	" Francana de Electricidade	{ Franca Patrocínio do Sapucahy	1.200 98
18	" Luz e Força de Guaratinguetá	Guaratinguetá	519
19	" " " " Mococa	Mococa	650
20	" " " " Santa Cruz	Santa Cruz do Rio Pardo	395
21	" " " " Tatuhy	Tatuhy	600
22	" Mercantil Industrial	São Bento do Sapucahy	—
23	" Paulista de Electricidade	{ Annapolis Descalvado São Carlos	370 2.500
24	" " " Energia Electrica	{ São Sebastião da Gramma Bariry Ibitinga Itapolis São José do Rio Pardo Socorro	100 235 117 155 483 290

particular

privé

MAPPA VIII

8.me Tableau

ANNO DE 1916

Année 1916

preço da iluminação electrica particular

prix de l'éclairage électrique privé

LUZ ELECTRICA										
<i>Éclairage électrique</i>										
Arcos voltaicos <i>Foyers à arc voltaïque</i>			Lampadas incandescentes <i>Lampes à incandescence</i>			Total geral de velas <i>Total général de bougies</i>	Preços mensaes <i>Prix mensuels</i>			Numero de ordem <i>Numéro d'ordre</i>
Numero de arcos <i>Nombre de foyers</i>	Numero de velas por arco <i>Nombre de bougies par foyer</i>	Total de velas <i>Total de bougies</i>	Numero de lampadas <i>Nombre de lampes</i>	Numero de velas por lampada <i>Nombre de bougies par lampe</i>	Total de velas <i>Total de bougies</i>		Por lampadas de 10 velas <i>Par lampe de 10 bougies</i>	Por vela de lam- pada <i>Par bougie de lam- pe</i>	Por ampère de ar- co <i>Par ampère de foyer</i>	
—	—	—	1.033	5 a 300	13.860	13.830	2\$000	\$600	—	1
—	—	—	260	10 a 50	5.200	5.900	3\$000	—	—	2
—	—	—	1.200	10 a 50	19.000	19.000	2\$500	—	—	3
—	—	—	845	10 a 600	27.000	27.000	2\$500	\$250	—	4
—	—	—	480	10 a 100	14.550	14.550	3\$000	—	—	5
—	—	—	1.050	5 a 50	19.203	19.203	3\$000	—	—	6
—	—	—	626	10 a 200	15.607	15.607	2\$500	—	—	7
—	—	—	569	10 a 100	13.680	13.680	2\$000	\$090	—	8
—	—	—	—	—	—	—	—	—	—	9
—	—	—	—	—	—	—	—	—	—	10
29	65 amp.	1.905	31.610	10 a 200	—	—	—	\$400	—	11
2	500	1.000	2.636	10 a 200	—	—	—	—	—	12
—	—	—	—	—	—	—	—	—	—	13
—	—	—	1.340	10 a 100	—	—	2\$500	—	—	14
—	—	—	—	—	—	—	—	—	—	15
—	—	—	1.933	10 a 200	25.650	25.650	2\$500	—	—	16
—	—	—	420	10 a 100	5.415	5.415	2\$500	—	—	17
—	—	—	1.050	10 a 100	—	—	2\$000	—	—	18
—	—	—	466	25	11.650	11.650	2\$500	—	—	19
—	—	—	202	10 a 225	16.000	16.000	2\$500	—	—	20
—	—	—	640	— 25	16.000	16.000	2\$500	—	—	21
—	—	—	260	—	3.902	3.902	2\$500	—	—	22
—	—	—	1.500	10 a 400	43.250	43.250	2\$500	—	—	23
—	—	—	120	10 a 100	3.000	3.000	2\$500	—	—	24
—	—	—	1.856	10 a 200	58.392	58.392	2\$000	—	—	25
2	—	1.000	3.392	17	57.664	58.664	—	\$127	2\$500	26
—	500	—	918	39	35.802	35.802	2\$700	\$170	—	27
—	—	—	2.500	8 a 300	—	—	3\$000	—	—	28
—	—	—	422	10 a 50	6.752	6.752	—	\$250	—	29
—	—	—	—	—	—	—	—	—	—	30
—	—	—	742	10 a 600	10.504	10.504	3\$000	—	—	31
—	—	—	5.895	10 a 600	54.000	54.000	2\$500	—	—	32
—	—	—	—	—	—	—	—	—	—	33
—	—	—	208	10 a 50	—	—	—	\$300	—	34
—	—	—	426	10 a 50	7.159	7.159	—	\$300	—	35
—	—	—	406	10 a 200	—	—	—	\$200	—	36
—	—	—	500	10 a 100	—	—	—	\$200	—	37
4	—	2.000	1.583	10 a 200	—	—	—	\$206	4\$000	38
—	500	—	750	10 a 50	—	—	—	\$200	—	39

Numero de lampadas, consumidores e

Nombre de lampes à incandescence consommateurs

Numero de ordem Número d'ordre	NOMENCLATURA <i>Nomenclature</i>	MUNICIPIOS <i>Municipes</i>	Numero de consumidores Nombre de consommateurs
25	Companhia Paulista de Força e Luz	Agudos Botucatu Dous Corregos Itatinga Lençóes Minciros Pederneras São João da Bocaina São Manoel	183 764 258 106 189 133 190 260 519
26	» Ytuana de Força e Luz	{ Salto de Itú Ytú (2)	— 961
27	Empreza de Agua, Luz e Força de Batataes	Batataes	645
28	» » Electricidade de Araraquara	{ Araraquara (3) Ribeirão Bonito	1.100 —
29	» » » » Avaré	Avaré	655
30	» » » » Baurú	Baurú	306
31	» » » » Rio Preto	Rio Preto	306
32	» » » » São Simão	{ Santa Rosa Cajurú São Simão	110 235 454
33	» » » Sul Paulista	{ Itapetininga São Miguel Archanjo	80 60
34	» » » São Paulo e Rio	{ Lorena Taubaté Tremembé	— — —
35	» Melhoramentos de Porto Feliz	Porto Feliz	—
36	» Electrica Bragantina	{ Atibaia Bragança	328 883
37	» » Curralinhense	Curralinho	95
38	» » de Bebedouro	{ Bebedouro Monte Azul	— —
39	» » » Piedade	Piedade	180
40	» » » Piracaia	Piracaia	172
41	» » » Piracicaba	{ Piracicaba Rio das Pedras	1.440 98
42	» » » Santa Izabel	Santa Izabel	—
43	» » São Joannense	São João da Boa Vista	—
44	» Força e Luz de Casa Branca	Casa Branca	420
45	» » » » Itaberá	Itaberá	70
46	» » » » Itararé	Itararé	260
47	» » » » Jahú	{ Barra Bonita Bica de Pedra Boa Esperança Jahú Mattão	— — — — —

Numero de lampadas, consumidores e

Nombre de lampes à incandescence consommateurs et

Numero de ordem Número d'ordre	NOMENCLATURA <i>Nomenclature</i>	MUNICIPIOS <i>Municipes</i>	Numero de consumidores Nombre de consommateurs
48	Empreza Força e Luz de Ribeirão Preto	{ Brodowski Cravinhos ⁽²⁾ Jardinópolis ⁽²⁾ Orlandia ⁽⁶⁾ Ribeirão Preto Sertãozinho ^(*)	168 498 320 517 2.193 603
49	» » » » Norte de São Paulo	{ Mogy das Cruzes Pindamonhangaba Sallesópolis Santa Branca	350 300 100 120
50	» de Força e Luz Parahybunense	Parahybuna	111
51	» Guassuana de Força e Luz Electrica.	Mogy Guassú.	104
52	» Hydro Electrica da Serra da Bocaina	{ Cachoeira Cruzeiro	— —
53	» » » » de Jaguary	Pedreira	—
54	» de Luz Electrica de Faxina	Faxina	300
55	» Luz e Força de Jundiáhy	{ Indaiatuba Jundiáhy	87 1.200
56	» » » » Tietê	Tietê	443
57	» de Luz e Força Electrica de Capivary	Capivary	266
58	» » » » Jacarehyense	{ Guararema Jacarehy	— —
59	» » Agua e Luz	Mogy Mirim	⁽⁵⁾ 1.030
60	» Meridional Paulista ⁽¹⁾	Capão Bonito do Paranapanema	450
61	» Rawlinson, Müller & Comp.	Santa Barbara	122
62	The City of Santos Improvements Company, Limited	{ Santos ⁽⁴⁾ São Vicente	3.592 .
63	Empreza Orion de Barretos	Barretos	497
64	» Pinhalense de Electricidade	Espirito Santo do Pinhal	850
65	» Tracção, Força, Luz e Melhoramentos do Paranapanema.	Campos Novos do Paranapanema	—
66	The São Paulo Electric Company	{ São Roque Sorocaba	254 932
67	The São Paulo Tramway, Light and Power Company, Limited	{ Parnahyba Santo Amaro São Bernardo São Paulo 28.757
	TOTAL	72.784

(1) Inclusive Faxina.
 (2) » Salto de Itú.
 (3) » Ribeirão Bonito.
 (4) » São Vicente.
 (5) » os de consumidores de agua.
 (6) » São Joaquim, Nuporanga e Salles de Oliveira.
 (7) » Sarandy.
 (8) » Pontal e Santa Cruz das Posses.
 (9) » Serrinha.

preço da iluminação electrica particular

prix de l'éclairage électrique privé

LUZ ELECTRICA										Numero de ordem Número d'ordre
Arcos voltaicos <i>Foyers à arc voltaïque</i>			Lampadas incandescentes <i>Lampes à incandescence</i>			Total geral de velas <i>Total général de bougies</i>	Preços mensaes <i>Prix mensuels</i>			
Numero de arcos <i>Nombre de foyers</i>	Numero de velas por arco <i>Nombre de bougies par foyer</i>	Total de velas <i>Total de bougies</i>	Numero de lampada das <i>Nombre de lampes</i>	Numero de velas por lampada <i>Nombre de bougies par lampe</i>	Total de velas <i>Total de bougies</i>		Por lampadas de 10 velas <i>Par lampe de 10 bougies</i>	Por vela de lam- pada <i>Par bougie de lam- pe</i>	Por ampère de ar- co <i>Par ampère de foyer</i>	
—	—	—	334	10 a 100	3.786		3.786	2\$500	— \$196	—
—	—	—	927	10 a 400	16.206	16.206	2\$500	—	—	
—	—	—	654	10 a 100	14.207	14.207	2\$500	— \$196	—	
—	—	—	1.290	10 a 100	18.527	18.527	2\$500	— \$196	—	
—	—	—	6.935	10 a 600	107.447	107.447	2\$500	—	—	} 40
—	—	—	1.147	10 a 400	20.147	20.147	3\$000	—	—	
—	—	—	1.500	—	20.000	20.000	—	— \$200	—	} 50
—	—	—	1.000	—	15.000	15.000	—	— \$200	—	
—	—	—	150	—	2.000	2.000	—	— \$200	—	
—	—	—	200	—	3.000	3.000	—	— \$200	—	
1	3.000	3.000	780	10 a 100	15.517	15.517	2\$000	—	—	50
—	—	—	240	10 a 100	6.130	6.130	3\$000	—	—	51
—	—	—	751	10 a 400	20.900	20.900	2\$000	—	—	} 52
—	—	—	1.073	10 a 100	30.382	30.382	2\$000	—	—	
—	—	—	368	16 a 50	9.200	9.200	—	—	—	53
—	—	—	600	10 a 200	15.000	15.000	2\$500	— \$250	—	54
—	—	—	284	25 a 600	4.487	4.487	—	—	—	} 55
—	—	—	4.500	10 a 600	64.800	64.800	3\$000	—	—	
—	—	—	1.909	10 a 50	—	—	—	—	—	56
—	—	—	660	10 a 100	16.300	16.300	—	—	—	57
—	—	—	350	10 a 50	6.350	6.350	2\$200	—	—	} 58
—	—	—	1.500	10 a 50	37.500	37.500	2\$200	—	—	
2	400	800	1.520	10 a 200	40.000	40.800	2\$000	—	—	59
—	—	—	631	10 a 200	—	—	2\$000	— \$080	—	60
—	—	—	413	16 a 100	10.446	10.446	2\$000	— \$400	—	61
39	1.000	39.000	49.653	25	1.241.225	1.280.225	—	—	—	62
—	—	—	—	—	—	—	—	—	—	63
—	—	—	1.321	10 a 200	26.792	26.792	3\$200	—	—	64
—	—	—	3.000	5 a 600	49.460	49.460	2\$300	—	—	65
—	—	—	1.012	8 a 100	16.192	16.192	—	—	—	} 66
—	—	—	5.718	5 a 150	91.488	91.488	—	—	—	
..	} 67
..	
85	.	54.705	528.372	.	2.978.153	3.113.153	.	.	.	

PARTE XI

11.^{me} Partie

Estado de São Paulo

État de Saint Paul

Empresas de Iluminação

Compagnies d'Éclairage

Estado financeiro

Situation financière

MAPPA IX

9.^{me} Tableau

ANNO DE 1916

Année 1916

Numero de ordem Número d'ordre	EMPRESAS Compagnies	MUNICIPIOS Municipes	Receita Revettes	Despesa Dépenses	Saldo Solde	Deficit Déficit
1	Empresa Electrica de Amparo . . .	Amparo	122:853\$160	58:515\$263	64:337\$807	—
2	Central Electrica Rio Claro . . .	{ Araras Leme Limreira Rio Claro	— — — —	— — — —	— — — —	— — — —
3	Companhia Campinella de Tracção, Luz e Força	{ Campinas Itatiba	— —	— —	— —	— —
4	» de Electricidade de Taquaritinga	Taquaritinga	—	—	—	—
5	» » Força e Luz de Brotas	{ Brotas (?) Dourado	112:058\$200 —	20:861\$240 —	82:707\$050 —	— —
6	» » » » » Jaboticabal	{ Jaboticabal Pitangueiras	— —	— —	— —	— —
7	» » Força e Luz de São José	São José dos Campos	48:000\$000	12:000\$000	36:060\$000	—
8	» » » » » São Valentim	{ Palmeiras Porto Ferreira Santa Rita do Passa Quatro Tambahú	41:000\$000 22:600\$000 — 33:000\$000 18:700\$000	6:000\$000 5:000\$000 — 15:000\$000 4:000\$000	35:000\$000 17:000\$000 — 18:000\$000 11:700\$000	— — — — —
9	» Francana de Electricidade	{ Franca Patrocinio do Sapucahy	{ 126:000\$000	{ 130:000\$000	96:000\$000	—
10	» de Luz e Força de Guaratinguetá	Guaratinguetá	218:615\$190	148:619\$000	65:025\$500	—
11	» » Luz e Força de Mocóca	Mocóca	—	—	—	—
12	» » » » » Santa Cruz	Santa Cruz do Rio Pardo	70:000\$000	56:500\$000	13:500\$000	—
13	» » Luz e Força de Tatuhy	Tatuhy	180:000\$000	70:000\$000	110:000\$000	—
14	» Mercantil Industrial	São Bento do Sapucahy	—	—	—	—
15	» Paulista de Electricidade	{ Annapolis Descalvado São Carlos	{ 580:000\$000	{ 130:000\$000	450:000\$000	—
16	» » » Energia Electrica	{ Bariry Ibitinga Dous Corregos Itapolis São José do Rio Pardo Socorro São Sebastião da Grama	32:500\$085 10:325\$310 27:283\$900 101:418\$232 41:034\$328 15:758\$110	6:432\$610 4:742\$100 7:960\$600 10:113\$250 8:478\$800 3:188\$000	26:174\$315 11:583\$010 19:273\$300 81:331\$082 31:555\$528 12:569\$510	— — — — — — —
17	» » » Força e Luz	{ Agudos Botucaú Dous Corregos Itatinga Lençoes Mineiros Pederneras São João da Bocaina São Manoel	32:020\$850 107:520\$100 40:314\$500 16:100\$100 32:203\$200 15:784\$100 27:267\$100 45:090\$966 118:438\$000	23:080\$731 79:127\$273 36:206\$157 12:054\$611 25:144\$352 11:601\$313 20:011\$665 83:823\$360 85:632\$591	8:946\$116 28:392\$827 13:018\$343 4:345\$959 9:058\$818 4:182\$787 7:225\$335 12:167\$597 30:806\$309	— — — — — — — — —
18	» Ytuana de Força e Luz	{ Salto de Ytú Ytú	{ 523:400\$000	{ 68:300\$000	225:100\$000	—
19	Empresa de Agua, Luz e Força de Batataes	Batataes	(3) 36:300\$000	(3) 8:780\$000	(3) 27:520\$000	—
20	» » Electricidade de Araraquara	{ Araraquara (?) Ribeirão Bonito	306:715\$500 —	(5) 170:030\$775 —	136:675\$725 —	— —
21	» » Electricidade de Avaré	Avaré	58:466\$300	39:911\$820	18:554\$480	—
22	» » » Baurú	Baurú	—	—	—	—
23	» » » Rio Preto	Rio Preto	—	—	—	—
24	» » » São Simão	{ Cajurú São Simão	— —	— —	— —	— —
25	» » Sul Paulista	{ Itapetininga São Miguel Archanjo	100:000\$000 60:000\$000	50:000\$000 40:000\$000	50:000\$000 20:000\$000	— —
26	» » Electricidade São Paulo e Rio	{ Lorena Taubaté Tremembé	— — —	— — —	— — —	— — —
27	Empresa de Melhoramentos de Porto Feliz	Porto Feliz	—	—	—	—
28	» Electrica Bragançina	{ Atibaia Bragança	{ 181:898\$600	(10) 103:813\$700	77:985\$000	—

Estado financeiro

Situation financière

Numero de ordem Número d'ordre	EMPRESAS Compagnies	MUNICIPIOS Municipes	Receita Recettes	Despesa Dépenses	Saldo Solde	Deficit Déficit
29	Empresa Electrica Curralinhense	Curralinho	—	—	—	—
30	» » de Bébedouro	Bébedouro	100:829\$600	72:833\$350	27:996\$250	—
31	» » » Piedade	Piedade	14:400\$000	5:200\$000	9:200\$000	—
32	» » » Piracaia	Piracaia	27:336\$800	24:078\$500	3:258\$300	—
33	» » » Piracicaba	{ Piracicaba Rio das Pedras	—	—	—	—
34	» » » Santa Izabel	Santa Izabel	—	—	—	—
35	» » » São Joannense	São João da Boa Vista	—	—	—	—
36	» » de Força Luz de Casa Branca	Casa Branca	62:189\$150	33:597\$800	28:591\$350	—
37	» » » » Itaberá	Itaberá	—	—	—	—
38	» » » » » Itararé	Itararé	—	—	—	—
39	» » » » » Jahú	{ Barra Bonita Bica de Pedra Boa Esperança Jahú Mattão	—	—	—	—
40	» » » » » Ribeirão Preto	{ Brodowski Cravinhos Jardinópolis Orlandia Ribeirão Preto Sertãozinho	1.315:010\$492	348:806\$830	966:253\$662	—
41	» » Força e Luz Norte de São Paulo	{ Mogy das Cruzes Pindamonhangaba Sallesópolis Santa Branca	—	—	—	—
42	» » Força e Luz Parahybunense	Parahybuna	17:000\$000	5:500\$000	11:500\$000	—
43	» » Guassuana de Força e Luz Electrica	Mogy Guassú	17:600\$000	10:200\$000	7:400\$000	—
44	» » Hydro-Elctrica da Serra da Bocaina	{ Cachoeira Cruzeiro	—	—	—	—
45	» » Hydro-Elctrica de Jaguary	Pedreira	—	—	—	—
46	» » de Luz Electrica de Faxina	Faxina	—	—	—	—
47	» » » e Força » Jundiahy	{ Indaiatuba Jundiahy	347:755\$900	396:174\$308	—	48:418\$108
48	» » » » » Tietê	Tietê	83:000\$000	36:000\$000	47:000\$000	—
49	» » » » » Electrica de Capivary	Capivary	48:000\$000	36:000\$000	12:000\$000	—
50	» » Luz e Força Jacarehyense	{ Guararema Jacarehy	81:000\$000	16:000\$000	68:000\$000	—
51	» » » » » Manoel Guedes	Tatuhy	—	—	—	—
52	» » » » » Agua e Luz	Mogy Mirim	111:531\$850	29:279\$050	85:253\$800	—
52	» » Meridional Paulista	Capão Bonito do Parana-panema	(6) 60:542\$100	(6) 64:100\$300	5:511\$800	—
54	» » Orion de Barretos	Barretos	—	—	—	—
55	» » Pinbalense de Electricidade	Espirito Santo do Pinbal	150:000\$000	40:000\$000	110:000\$000	—
56	» » de Tração, Força Luz e Melhoramentos do Parana-panema	Campos Novos do Parana-nema	—	—	—	—
57	» » Rawlison, Müller, Comp.	Santa Barbara	44:000\$000	15:000\$000	29:000\$000	—
58	The City of Santos Improvements C.º Limited	{ Santos (11) São Vicente	741:274\$840	517:800\$190	223:474\$350	—
59	» » São Paulo Electric Company	{ São Roque Sorocaba	—	—	—	—
60	» » » Gas Company	São Paulo	5.649:000\$000	4.752:000\$000	897:000\$000	—
61	» » » Tramway Light and Power C.º Limited	{ Parnahyba Santo Amaro São Bernardo São Paulo	—	—	—	—
	TOTAL		12.272:229\$833	7.928:600\$501	4.344:847\$790	48:418\$408

(1) Inclusive telephone e receita de Patrocinio do Sapucahy.
 (2) » » todas as secções e debentures.
 (3) Só no que se refere á electricidade.
 (4) Inclusive Ribeirão Bonito.
 (5) » » juros e amortisação.
 (6) » » Faxina.
 (7) » » Dourado e Torrinha.
 (8) Despesa, impostos e dividendo.
 (9) Inclusive juros de 300 debentures (100\$000 cada uma).
 (10) Despesa e dividendo.
 (11) Movimento relativo apenas a illuminação electrica.

PARTE XI

11.^{me} Partie

Estado de São Paulo

État de Saint Paul

Empresas de

Compagnies

Demonstração do Capital, das despesas

Démonstration du capital, des dépenses

Número de ordem Número d'ordre	EMPRESAS Compagnies	SÉDE Siège	MUNICIPIOS Municipes
1	Empresa Electrica de Amparo	Amparo	Amparo
2	Central Electrica Rio Claro	São Paulo	{ Araras Leme Limeira Rio Claro
3	Companhia Campineira de Tração Luz e Força	Campinas	{ Campinas Itatiba
4	» de Electricidade de Taquaritinga	Taquaritinga	Taquaritinga
5	» Força e Luz de Brotas	Brotas	{ Brotas (?) Dourado
6	» » » » Jaboticabal	São Paulo	{ Jaboticabal Pitangueiras
7	» » » » São José	São José dos Campos	São José dos Campos
8	» » » » São Valentim	São Paulo	{ Palmeiras Porto Ferreira Santa Rita do Passa Quatro Tambahú
9	» Francana de Electricidade	Franca	{ Franca Patrocínio do Sapucahy
10	» de Força e Luz de Guaratinguetá	Guaratinguetá	Guaratinguetá
11	» Luz e Força de Mocóca	Mocóca	Mocóca
12	» » » » Santa Cruz	São Paulo	Santa Cruz do Rio Pardo
13	» » » » Tatuhy	Tatuhy	Tatuhy
14	» Mercantil Industrial	Rio de Janeiro	São Bento do Sapucahy
15	» Paulista de Electricidade	São Paulo	{ Annapolis Descalvado São Carlos
16	» » de Energia Electrica	São Paulo	{ Bariry Ibitinga Itapolis São José do Rio Pardo Socorro
17	» » » Força e Luz	São Paulo	{ Agudos Botucatu Dous Corregos Itatinga Lençoes Minciros Pederneiras São João da Bocaina São Manoel
18	» Ytuana » » » »	Ytú	{ Salto de Ytú Ytú
19	Empresa de Agua, Luz e Força de Batataes	São Paulo	Batataes
20	» » Electricidade de Araraquara	Araraquara	{ Araraquara Riberão Bouito

Iluminação

d'Éclairage

de instalação e da força motriz
de l'installation et de la force motrice

MAPPA X

10.^{me} Tableau

ANNO DE 1916

Année 1916

Anno da instalação Année de la fonda- tion	Custo total da ins- talação Prats total de l'ins- tallation	Força motriz em- pregada em ca- vallos Force motrice en cheval vapeur	Capital realizado Capital versé	Numero de acções Nombre d'actions	Valor da acção Valeur d'une ac- tion	Numero de accio- nistas Nombre d'action- naires	Numero de ordem Numero d'ordre
1898	1.204:947\$695	350	614:040\$000	8.772	70\$000	68	1
..	} 2
..	
1907	—	1.787	4.000:000\$000	20.000	200\$000	16	} 3
..	4
1911	407:525\$080	320	500:000\$000	5.000	100\$000	48	} 5
1911	{ 1.461:877\$003	{ 410	{ 800:000\$000	{ 8.000	{ 100\$000	{ 7	} 6
1911							
1900	126:000\$000	450	55:000\$000	275	200\$000	11	7
1909	{ 1 000:000\$000	525	{ (2) 500:00\$000	{ 2.500	{ 200\$000	{ 76	} 8
..		525					
..		525					
..		525					
1910	850:000\$000	1.500	850:000\$000	4.250	200\$000	26	} 9
1903	1 270:018\$220	750	500:000\$000	2.500	200\$000	31	10
1905	588:268\$310	513	550:000\$000	2.750	200\$000	13	11
1909	725:000\$000	160	300:000\$000	1.500	200\$000	14	12
1911	1.000:000\$000	1.360	1.000:000\$000	10.000	100\$000	10	13
..	14
1903	{ 4.000:000\$000	{ 4.800	{ —	{ —	{ 200\$000	{ —	} 15
1909							
1912	200:000\$000	(1) (4) 500	(2) 1.500:000\$000	(3) 7.500	(2) 200\$000	}	} 16
1912	150:000\$000						
1911	350:000\$000						
1899	650:000\$000						
1911	300:000\$000						
1912	200:000\$000	60	2.000:000\$000	10.000	200\$000	81	} 17
1906	—	140	450:000\$000	750	200\$000	10	
1911	400:000\$000	100	400:000\$000	2.000	200\$000	10	
1914	40:000\$000	40	2.000:000\$000	10.000	200\$000	81	
1910	200:000\$000	80	600:000\$000	3.000	200\$000	8	
1911	—	60	400:000\$000	2.000	200\$000	10	
1912	200:000\$000	60	2.000:000\$000	10.000	200\$000	81	
1911	—	80	400:000\$000	2.000	200\$000	10	
1908	600:000\$000	160	600:000\$000	3.000	200\$000	10	
..	
1903	—	1.900	400:000\$000	2.000	200\$000	19	} 18
1912	500:000\$000	200	800:000\$000	—	—	—	19
1908	(2) 1.500:000\$000	2.500	700:000\$000	3.500	200\$000	15	} 20

Demonstração do Capital, das despesas

Démonstration du capital, des dépenses

Numero de ordem Número d'ordre	EMPRESAS <i>Compagnies</i>	SÉDE <i>Siège</i>	MUNICIPIOS <i>Municipes</i>
21	Empresa de Electricidade de Avaré	Avaré	Avaré
22	» » » » Bauriú	São Paulo	Bauriú
23	» » » » Rio Preto	São Paulo	Rio Preto
24	» » » » São Simão	São Paulo	{ Cajuru São Simão
25	» » » » Sul Paulista	Itapetininga	{ Itapetininga São Miguel
26	» » » » São Paulo e Rio	São Paulo	{ Lorena Taubaté Tremembé
27	» Melhoramentos de Porto Feliz	São Paulo	Porto Feliz
28	» Eléctrica Bragantina	Bragança	{ Atibaia Bragança
29	» » Currealinhense	Currealinho	Currealinho
30	» » de Bebedouro	Bebedouro	{ Bebedouro Monte Azul
31	» » » Piedade	Piedade	Piedade
32	» » » Piracaia	Piracaia	Piracaia
33	» » » Piracicaba	Piracicaba	{ Piracicaba Rio das P. dras
34	» » » Santa Izabel	Santa Izabel	Santa Izabel
35	» » São Joannense	São João da Boa Vista	São João da Boa Vista
36	» de Força e Luz de Casa Branca	Casa Branca	Casa Branca
37	» » » » Itaberá	Itaberá	Itaberá
38	» » » » Itararé	Itararé	Itararé
39	» » » » » Jahu	São Paulo	{ Barra Bonita Bica de Pedra Boa Esperança Jahu Mattão
40	» » » » » Ribeirão Preto	São Paulo	{ Brodowski Cravinhos Jardinopolis Orlandia Ribeirão Preto Sertãozinho
41	» » » » » Norte de São Paulo	São Paulo	{ Mogy das Cruzes Pindamonhangaba Sallesopolis Santa Branca
42	» » » » Parahybunense	Parahybuna	Parahybuna
43	» Guassuana de Força e Luz Electrica	Mogy Guassú	Mogy Guassú
44	» Hydro-Eléctrica da Serra da Bocaina	Bocaina	{ Cachoeira Cruzeiro
45	» Hydro-Eléctrica de Jaguary	Pedreira	Pedreira
46	» de Luz Electrica de Faxina	Faxina	Faxina
47	» » » e Força de Jundiahy	Jundiahy	{ Indaiatuba Jundiahy
48	» » » » » Tieté	Tieté	Tieté

de instalação e da força motriz

de l'installation et de la force motrice

Anno da instalação <i>Anné de la fondation</i>	Custo total da instalação <i>Frais total de l'installation</i>	Força motriz empregada em cavallos <i>Force motrice en cheval vapeur</i>	Capital realizado <i>Capital versé</i>	Numero de acções <i>Nombre d'actions</i>	Valor da acção <i>Valeur d'une action</i>	Numero de accionistas <i>Nombre d'actionnaires</i>	Numero de ordem <i>Numero d'ordre</i>
1907	306:063\$430	250 HP	300:000\$000	1.400	200\$000	8	21
1915	338:463\$380	150 HP	250:000\$000	2 500	100\$000	7	22 23
1915 1903	{ 1.270:435\$367	{ 2.000 HP	{ 1.000:000\$000	10 000	100\$000	19	} 24
{ 1913	{ 200:000\$000	{ 400 PH	{ —	—	—	—	} 25
·	·	·	·	·	·	·	} 26
·	·	·	·	·	·	·	27
1907 1905	{ 622:411\$600	{ 840	{ 360:000\$000	—	—	—	} 28
·	·	·	·	·	·	·	29
1911	269:055\$900	200	250:000\$000	2.500	100\$000	7	} 30
·	·	·	·	·	·	·	31
1911 1911	60:000\$000 80:000\$000	110 HP	30:000\$000 60:000\$000	—	—	—	32
·	·	·	·	·	·	·	} 33
·	·	·	·	·	·	·	34
·	·	·	·	·	·	·	35
1910	142:000\$000	58	142:000\$000	—	—	—	36 37 38
·	·	·	·	·	·	·	·
·	·	·	·	·	·	·	} 39
·	·	·	·	·	·	·	·
1912 1896 1910 1910 1899 1905	{ 5.910:793\$571	{ 6.000	{ 1.200:000\$000	{ 1.200	{ 1:000\$000	{ 12	} 40
·	·	·	·	·	·	·	} 41
·	·	·	·	·	·	·	·
1913 1909	100:000\$000 —	100 HP 25	100:000\$000 200:000\$000	— —	— —	— —	42 43
{ 1912	{ 780:000\$000	{ 400	{ —	—	—	—	} 44
·	·	·	·	·	·	·	45 46
·	·	·	·	·	·	·	·
1905	1.800:000\$000	2.000	800:000\$000	4.000	200\$000	8	} 47
1909	300:000\$000	200	300:000\$000	1.500	200\$000	10	48

Demonstração do Capital, das despesas
Démonstration du capital, des dépenses

Numero de ordem Número d'ordre	EMPRESAS <i>Compagnies</i>	SÉDE <i>Siège</i>	MUNICIPIOS. <i>Municipes</i>
49	Empresa de Luz e Força Electrica	Capivary	Capivary
50	» » » » Jacarehyense	Jacarchy	{ Guararema { Jacarchy
51	» » Agua e Luz Malta Cardoso	Mogy Mirim	Mogy Mirim
52	» Meridional Paulista (1)	Capão Bonito do Paranapanema	Capão Bonito do Paranapanema
53	» Orion de Barretos	São Paulo Paulo	Barretos
54	» Pinhalense de Electricidade	Espirito Santo do Pinhal	Espirito Santo do Pinhal
55	» de Tracção, Luz, Força e Melhoramentos do Paranapanema	Campos Novos do Paranapanema	Campos Novos do Paranapanema
56	» Rawlison, Müller, Comp.	Caapinas	Santa Barbara
57	The City of Santos Improvements C.º, Limited	Londres	{ Santos { São Vicente
58	» São Paulo Electric Company	Toronto	{ São Roque { Sorocaba
59	» » » Tramway Light and Power C.º, Limited.	Ontario	{ Parnahyba { Santo Amaro { São Bernardo { São Paulo

(1) Fornecida pela Empresa Força e Luz de Jahú.

(2) Reduzido em Janeiro de 1917 a 500:000:000.

(3) Reduzido a 5.000 de 100:000.

(4) Fornecida pela usina de Itapolis.

(5) Até Fevereiro de 1917.

(6) Faxina e Capão Bonito do Paranapanema.

(7) Inclusive Dourado e Torrinha.

(8) E 500:000:000 em debentures.

Luiz Eugenio R. V., Collaborador.

de instalação e da força motriz

de l'installation et de la force motrice

Anno da instalação <i>Année de l'installation</i>	Custo total da instalação <i>Frais total de l'installation</i>	Força motriz empregada em cavallos <i>Force motrice en cheval vapeur</i>	Capital realzado <i>Capital versé</i>	Numero de acções <i>Nombre d'actions</i>	Valor da acção <i>Valeur d'une action</i>	Numero de accionistas <i>Nombre d'actionnaires</i>	Numero de ordem <i>Numero d'ordre</i>
1910	250:000\$000	150	250:000\$000	1.250	200\$000	10	49
{ 1910	{ 520:000\$000	{ 900	{ 300:000\$000	—	—	—	} 50
1916	750:000\$000	—	400:000\$000	2.000	200\$000	12	51
1913	868:789\$180	250	350:000\$000	1.750	200\$000	7	52
—	508:250\$782	150 HP	500:000\$000	5.000	100\$000	9	54
1908	900:000\$000	1.250 HP	500:000\$000	2.500	200\$000	11	55
1915	95:000\$000	300	—	—	—	—	56
{ 1903	{ £ 211.000	{ 3.400	{ —	{ —	{ —	{ —	} 58
.	} 59
{ 1901	{ —	{ 32.000	{ 10.000:000\$000	{ 100.000	{ \$100	{ —	} 60

M. de A. Camargo, servindo de Chefe

PARTE XI

1.^{me} Partie

Estado de São Paulo

État de Saint Paul

Empresas de Iluminação

Compagnies d'Éclairage

MAPPA XI

11.^{me} Tableau

ANNO DE 1916

Année 1916

Custo total da instalação, força motriz, receita e despesa da iluminação electrica mantida directamente pelas Municipalidades

Frais de l'installation, quantité en chevaux employés, recettes et dépenses avec l'éclairage électrique entretenu par les Municipalités

Numero de ordem N ^o d'ordre	MUNICIPIOS <i>Municipes</i>	Anno da instalação <i>Année de la fonda- tion</i>	Custo total da ins- talação <i>Frais de l'installa- tion</i>	Força motriz em pregada em ca- vallos <i>Force motrice en cheval vapeur</i>	Receita <i>Recettes</i>	Despesa <i>Dépenses</i>	Saldo <i>Soldé</i>	Deficit <i>Déficit</i>
1	Caconde	1907	40:000\$000	15	7:200\$000	4:000\$000	3:200\$000	—
2	Caçapava
3	Igarapava	1911	20:000\$000	153 Kw	20:000\$000	12:000\$000	8:000\$000	—
4	Itapira	1905	170:000\$000	160	59:711\$200	49:257\$050	39:753\$550	—
5	Ituverava	1910	170:000\$000	—	93:070\$400	92:051\$530	124\$870	—
6	Pirajú	1905	100:000\$000	180	53:100\$000	21:000\$000	32:100\$000	—
7	Pirassununga	1898	300:000\$000	10 H.P.	26:001\$000	9:014\$580	16:986\$420	—
8	Serra Negra	1909	150:000\$000	500 H.P.	23:005\$550	12:505\$100	13:100\$450	—

Luz: Eugenio R. V., Collaborador.

M. de Arruda Camargo, servindo de Chefe.

Decima segunda parte

12.^{me} Partie

Caixa Economica

Caisse d'Épargne

PARTE XII

12.^{me} Partie

Estado de São Paulo

État de Saint Paul

Caixa Economica

Caisse d'Épargne

Entradas de depositos

Versements de dépôts

MEZES Mois	1\$ a 50\$		51\$ a 100\$		101\$ a 200\$		201\$ a 500\$		501\$ a 1.000\$		1.001\$ a 2.000\$	
	Depositos Dépôts	Importancia Montant	Depositos Dépôts	Importancia Montant	Depositos Dépôts	Importancia Montant	Depositos Dépôts	Importancia Montant	Depositos Dépôts	Importancia Montant	Depositos Dépôts	Importancia Montant
Janeiro . Janvier	2.203	61:014\$00	1.286	113:217\$700	1.202	200:312\$700	1.174	418:130\$000	652	522:555\$800	317	498:791\$300
Fevereiro . Février	1.975	60:204\$300	1.248	108:878\$000	1.065	173:002\$000	1.124	410:270\$000	554	441:392\$000	284	431:014\$000
Março . Mars	2.020	50:960\$000	1.344	117:166\$800	1.015	166:677\$000	1.198	434:684\$600	591	476:238\$000	267	409:031\$000
Abril . Avril	2.069	57:135\$000	1.150	100:062\$000	991	163:136\$100	1.077	387:772\$000	545	431:461\$000	234	337:536\$000
Mai . Mai	2.081	61:512\$000	1.317	113:972\$600	1.129	187:756\$300	1.155	417:560\$000	555	451:237\$000	282	436:800\$000
Junho . Juin	2.051	61:120\$300	1.283	112:160\$100	1.045	173:950\$100	1.072	385:953\$200	499	400:601\$000	244	389:536\$000
Julho . Juillet	2.449	66:828\$000	1.363	119:556\$000	1.190	198:114\$000	1.189	423:717\$000	577	467:540\$000	284	448:464\$000
Agosto . Août	2.492	74:850\$500	1.518	132:521\$000	1.151	192:023\$600	1.279	464:661\$000	603	535:925\$000	328	504:545\$000
Setembro . Septembre	2.276	67:707\$700	1.469	128:532\$000	1.157	192:555\$000	1.219	448:260\$200	615	484:905\$300	308	479:108\$000
Outubro . Octobre	2.362	70:305\$400	1.477	128:876\$300	1.241	207:300\$000	1.293	464:120\$000	595	475:946\$000	303	473:351\$800
Novembro . Novembre	2.269	62:521\$000	1.322	116:618\$900	1.075	177:560\$000	1.200	430:896\$000	634	509:328\$800	308	473:552\$000
Dezembro . Décembre	2.078	60:535\$000	1.297	114:147\$000	1.061	176:393\$000	1.169	416:459\$800	586	467:933\$000	290	455:690\$000
TOTAL	26.328	763:789\$600	16.077	1.406:293\$800	13.322	2.206:900\$400	14.149	5.105:496\$700	7.066	5.665:362\$900	3.447	5.370:442\$100
Termo médio Valeur moyenne des dépôts	.	29\$010	.	87\$472	.	165\$808	.	360\$837	.	801\$777	.	1:558\$004
Porcentagem. Pourcentage	31,57	.	19,28	.	15,98	.	16,97	.	08,47	.	04,14	.

Ignacio de Lacerda Filho, Collaborador.

de São Paulo

de Saint Paul

durante o anno

pendant l'année

MAPPA I

1.^{er} Tableau

ANNO DE 1916

Année 1916

2:001\$ a 3:001\$ a 3:000\$		4:001\$ a 4:000\$		4:001\$ a 10:000\$		Mais de 10:000\$		SENDO: Discrimination				TOTAL	
								Em continuação Continuation		Novos Dépôts nouveaux			
Depositos Dépôts	Importancia Montant	Depositos Dépôts	Importancia Montant	Depositos Dépôts	Importancia Montant	Depositos Dépôts	Importancia Montant	Depositos Dépôts	Importancia Montant	Depositos Dépôts	Importancia Montant	Depositos Dépôts	Importancia Montant
115	319:531\$000	63	237:693\$000	97	626:024\$800	.	.	5.896	2.145:156\$000	1.213	852:057\$900	7.109	2.997:213\$900
108	288:931\$000	68	253:063\$000	95	608:558\$000	1	30:000\$000	5.487	1.971:128\$000	1.035	834:191\$200	6.522	2.808:319\$200
122	328:284\$400	55	203:153\$000	87	610:359\$000	2	30:150\$000	5.620	2.001:030\$000	1.081	774:973\$800	6.701	2.836:003\$800
88	238:722\$000	40	146:775\$000	75	525:905\$000	2	36:568\$000	5.363	1.778:436\$000	908	676:689\$400	6.271	2.455:125\$400
94	248:064\$000	49	179:765\$200	83	547:889\$000	4	68:390\$000	5.627	2.008:556\$800	1.125	704:446\$800	6.752	2.713:006\$400
97	264:135\$000	41	152:570\$000	84	547:522\$800	.	.	5.374	1.757:142\$000	1.042	730:724\$800	6.416	2.487:866\$800
95	247:851\$000	49	186:873\$000	73	490:894\$000	.	.	6.105	1.861:077\$000	1.167	791:760\$000	7.272	2.652:837\$000
103	282:159\$000	56	220:394\$000	93	602:297\$000	1	21:000\$000	6.463	2.162:750\$900	1.219	867:625\$200	7.682	3.030:376\$100
115	309:550\$000	63	237:736\$000	83	518:044\$000	1	14:700\$000	6.178	2.098:415\$000	1.128	782:683\$200	7.306	2.881:098\$200
100	260:635\$000	54	206:857\$000	77	499:351\$000	1	16:000\$000	6.380	2.061:887\$000	1.123	741:015\$500	7.503	2.802:902\$500
115	301:042\$000	53	195:807\$000	114	773:123\$600	1	14:500\$000	6.010	2.295:980\$000	1.081	759:268\$400	7.091	3.055:248\$400
115	298:877\$000	59	217:104\$000	97	630:295\$000	5	66:077\$000	5.809	2.058:332\$000	1.148	845:178\$800	6.757	2.903:510\$800
1	767	650	1.059	18	70.112	13.270	83.362	70.112	24.267:890\$500	13.270	9.360:618\$000	83.362	33.623:508\$500
	3.387:784\$400		2.437:790\$200		6.980:263\$200		297:385\$000		24.267:890\$500		9.360:618\$000		33.623:508\$500
	2:173\$862		3:750\$446		6:597\$602		16:521\$388		346\$059		705\$396		403\$246
01,51		00,78		01,27		00,3		84,08		15,92		100,00	

M. de A. Camargo, servindo de Chefe.

PARTE XII

12.^{me} Partie

Estado de São Paulo

État de Saint Paul

Caixa Economica

Caisse d'Épargne

Retiradas de depositos

Remboursements de dépôts

MEZES Mois	1\$ a 50\$		51\$ a 100\$		101\$ a 200\$		201\$ a 500\$		501\$ a 1:000\$		1:001 a 2:000\$	
	Depositos Dépôts	Importancia Montant	Depositos Dépôts	Importancia Montant	Depositos Dépôts	Importancia Montant	Depositos Dépôts	Importancia Montant	Depositos Dépôts	Importancia Montant	Depositos Dépôts	Importancia Montant
Janeiro . Janvier	1.072	47:82:882	984	83:00:011	755	125:784:828	804	291:057:236	355	281:044:808	178	271:472:370
Fevereiro . Fevrier	1.720	49:746:178	895	70:758:200	878	111:544:949	730	264:439:888	387	303:884:886	211	318:620:515
Março . Mars	1.880	51:910:052	830	78:410:310	777	129:796:167	799	285:707:815	445	354:118:331	228	352:937:638
Abril . Avril	1.095	48:015:524	818	74:127:757	054	110:940:223	080	247:488:897	352	285:303:800	150	240:812:490
Mai . Mai	1.832	51:734:101	909	79:091:852	722	119:020:728	745	208:995:619	303	314:015:372	207	319:798:068
Junho . Juin	1.803	51:232:013	071	85:220:230	767	130:393:777	756	271:878:870	397	321:048:111	191	297:599:875
Julho . Juillet	1.044	52:485:231	1.033	80:130:197	780	133:244:180	840	304:976:084	380	317:429:066	185	288:925:992
Agosto . Août	1.077	55:631:712	904	81:034:449	727	123:078:162	842	304:299:945	417	337:957:278	223	316:421:314
Setembro . Septembre	1.784	51:003:583	851	73:904:260	720	121:418:113	733	265:900:913	420	337:426:720	196	310:882:545
Outubro . Octobre	1.802	50:837:803	886	73:178:552	747	120:111:700	738	206:723:193	418	334:280:722	211	330:441:105
Novembro . Novembre	1.774	50:857:071	915	80:209:387	723	121:780:542	782	279:140:503	411	336:906:080	201	319:310:331
Dezembro . Decembre	2.043	61:830:113	1.117	99:276:102	890	150:001:913	897	323:879:691	492	405:025:917	244	365:082:771
TOTAL .	21.888	622:768:441	11.253	995:993:631	8.949	1.504:436:552	9.361	3.377:539:554	4.876	3.932:396:941	2.431	3.752:121:523
Termo médio Valeur moyenne des dépôts		26:452		87:620		168:112		360:800		806:480		1:543:447
Porcentagem . Pourcentage	35,72		18,37		14,61		15,28		07,96		03,97	

Ignacio de Lacerda Filho, Collaborador.

de São Paulo

de Saint Paul

durante o anno

pendant l'année

MAPPA II

2.^{me} Tableau

ANNO DE 1916

Année 1916

2:001\$ a 3:001\$ a 3:000\$		3:001\$ a 4:001\$ a 4:000\$		4:001\$ a 10:001\$ a 10:000\$		Mais de 10:000\$		SENDO: Discrimination				TOTAL	
								Parciaes Remboursments parciels		Totaes Remboursments totaux			
Depositos Dépôts	Importancia Montant	Depositos Dépôts	Importancia Montant	Depositos Dépôts	Importancia Montant	Depositos Dépôts	Importancia Montant	Depositos Dépôts	Importancia Montant	Depositos Dépôts	Importancia Montant	Depositos Dépôts	Importancia Montant
89	230:285\$80	50	180:687\$610	77	434:814\$318	2	33:080\$331	4.506	1.596:250\$698	460	389:183\$125	4.966	1.985:443\$823
77	204:521\$182	51	105:560\$806	55	323:860\$851	2	23:610\$891	4.386	1.551:080\$189	419	318:503\$126	4.80	1.872:583\$815
102	200:787\$803	53	191:927\$277	58	322:683\$395	2	37:870\$760	4.711	1.640:550\$088	509	416:801\$410	5.220	2.066:450\$178
86	223:547\$255	47	169:487\$026	59	379:315\$226	5	65:198\$811	4.251	1.519:370\$865	310	321:835\$231	4.591	1.844:406\$104
98	257:090\$428	58	208:330\$022	53	203:004\$301	.	.	4.605	1.620:050\$200	412	208:747\$005	5.017	1.918:800\$594
107	385:290\$101	40	146:973\$422	81	497:227\$878	7	73:333\$067	4.717	1.784:317\$076	408	376:490\$087	5.123	2.160:807\$161
93	248:213\$503	55	197:798\$500	64	416:678\$703	2	27:850\$131	4.925	1.732:078\$226	445	315:345\$167	5.370	2.077:423\$393
101	271:431\$550	50	182:405\$128	71	447:530\$500	1	10:402\$328	4.932	1.874:431\$842	444	288:760\$524	5.370	2.163:192\$396
76	205:464\$811	56	202:029\$070	72	415:275\$194	3	63:508\$829	4.521	1.706:057\$398	300	310:512\$319	4.911	2.046:539\$747
80	212:420\$671	43	159:151\$205	60	39:377\$624	3	32:079\$452	4.588	1.673:502\$736	400	276:399\$656	4.988	1.949:403\$392
83	217:707\$103	47	171:228\$311	68	408.427\$819	1	10:130\$137	4.577	1.619:264\$508	428	366:504\$776	5.005	1.987:769\$284
94	240:395\$607	51	184:630\$229	57	333:306\$093	5	51:716\$781	5.482	1.847:407\$101	408	382:739\$419	5.890	2.230:140\$520
1.085	2.866:165\$724	604	2.190:218\$506	781	4.638:032\$451	33	431:820\$824	56.201	20.206:581\$976	5.061	4.094:912\$001	61.262	24.301:493\$977
.	2:639\$191	.	3:626\$189	.	5:938\$581	.	13:085\$474	.	359\$541	.	808\$111	.	396\$681
01,77	.	00,99	.	01,27	.	00,06	.	01,74	.	08,26	.	10,00	.

M. de Arruda Camargo, servindo de Chefe

PARTE XII

12.^{me} Partie

Estado de São Paulo

État de Saint Paul

Caixa Economica

Caisse d'Épargne

Profissão, nacionalidade e sexo dos depositantes

Profession, nationalité et sexes des déposants

MEZES <i>Mois</i>	PROFIS <i>Profes</i>												
	Opcarios e artistas <i>Ouvriers et artistes</i>	Empregados no commercio <i>Employés du commerce</i>	Creados <i>Domestiques</i>	Militares <i>Militaires</i>	Negociantes <i>Commerçants</i>	Industriales <i>Industriels</i>	Empregados de estradas de ferro <i>Employés de chemins de fer</i>	Empregados publicos <i>Fonctionnaires civils</i>	Juizes, advogados e empregados no foro <i>Magistrats, avocats et personnel employé dans les tribunaux</i>	Médicos, pharmaceuticos e parteiras <i>Médecins, pharmaciens et sage-femmes</i>	Engenheiros civis, architectos e agrimensores <i>Ingenieurs civils, architectes et arpenteurs</i>	Lavradores <i>Agriculteurs</i>	Ecclesiasticos <i>Ecclesiastiques</i>
Janeiro <i>Janvier</i>	198	146	56	23	58	2	8	27	1	6	3	20	1
Fevereiro <i>Février</i>	180	116	54	29	34	4	10	12	8	0	4	30	2
Março <i>Mars</i>	173	134	40	33	27	4	14	21	8	5	2	31	1
Abril <i>Avril</i>	172	101	33	19	33	1	8	15	8	11	4	27	2
Mai <i>Mai</i>	202	154	50	23	35	3	5	24	6	5	1	34	1
Junho <i>Juin</i>	179	137	41	34	42	3	8	14	4	8	2	17	0
Julho <i>Juillet</i>	190	147	40	28	37	4	10	20	5	11	2	32	4
Agosto <i>Août</i>	193	148	45	35	41	5	10	20	6	10	6	27	1
Setembro <i>Septembre</i>	202	134	52	35	35	1	15	26	7	9	2	24	2
Outubro <i>Octobre</i>	200	138	60	39	49	2	6	12	9	11	1	24	1
Novembro <i>Novembre</i>	187	116	48	25	39	3	10	23	8	7	0	40	5
Dezembro <i>Décembre</i>	192	126	72	25	41	4	8	18	5	8	3	45	0
TOTAL	2.268	1.597	591	351	471	36	112	232	75	97	30	351	20

Ignacio de Lacerda Filho, Collaborador.

de São Paulo

de Saint Paul

MAPPA III

3.^{me} Tableau

ANNO DE 1916

Année 1916

que iniciaram cadernetas durante o anno
qui ouvriront des livrets pendant l'année

SOES sions				NACIONALIDADE Nationalité						SEXO Sexe			Total das cadernetas Total des livrets
Professores Professeurs	Proprietarios e capitalistas Propriétaires et capitalistes	Diversas Diverses	Não declararam profissão Profession inconnue	Maiores de 21 annos Au-dessus de 21 ans	Menores de 21 annos Au-dessous de 21 ans	Orphãos Orphelins	Nacionaes Brésiliens	Extrangeiros Étrangers	Não declararam nacionalidade Nationalité inconnue	Masculino Masculin	Feminino Féminin	Corpos collectivos Associations	
24	7	126	507	976	215	14	560	645	.	709	496	8	1.213
20	9	163	354	892	118	21	464	567	.	628	403	4	1.035
25	7	115	441	915	153	6	522	552	.	599	475	7	1.081
19	8	104	343	765	130	8	451	452	.	556	347	5	908
22	13	102	442	955	137	31	530	593	.	672	451	2	1.125
14	7	105	427	869	150	18	473	564	.	619	418	5	1.042
24	10	141	462	986	155	21	559	603	.	712	450	5	1.167
21	12	158	481	1.017	185	12	581	633	.	702	512	5	1.210
23	17	150	394	966	135	21	550	572	.	694	428	6	1.128
13	14	132	412	933	163	18	540	574	.	707	407	9	1.123
17	6	109	438	867	185	23	562	513	.	648	427	6	1.081
21	5	117	458	933	193	17	597	546	.	652	491	5	1.148
243	115	1.522	5.159	11.074	1.919	210	6.389	6.814	.	7.898	5.305	67	13.270

M. de Arruda Camargo, servindo de Chefe.

PARTE XII

12.^{me} Partie

Estado de São Paulo

État de Saint Paul

Movimento da Caixa Economica de São Paulo, desde a sua fundação, a 1.º de Setembro de 1875 até 31 de Dezembro de 1916

Mouvement de la Caisse d'Épargne de Saint Paul depuis sa fondation, au 1.^{er} Septembre 1875 jusqu'à 31 Décembre 1916

Caixa Economica de São Paulo

Caisse d'Épargne de Saint Paul

MAPPA IV

4.^{me} Tableau

ANNO DE 1916

Année 1916

ANNO Année	OPERAÇÕES Operations	Entradas Versements		Juros vencidos Intérêts payés		Retiradas Remboursements	
		Numero Nombre	Importancia Montant	Abonados aos de- positantes Crédités aux depo- sants	A favor da Caixa Economica En fa-veur de la Caisse d'Épargne	Numero Nombre	Importancia Montant
1875	De 1.º de Setembro	1.005	37.203\$000	207\$600		77	5.415\$062
1876		3.319	120.010\$000	3.054\$082		750	60.342\$249
1877		3.783	111.270\$000	6.412\$080		890	101.602\$501
1878		5.027	190.356\$000	7.497\$277		1.102	126.003\$336
1879		7.471	301.392\$000	13.120\$005		1.684	185.050\$072
1880		8.100	331.588\$000	17.087\$830		2.347	278.400\$023
1881		9.779	394.970\$000	23.033\$754		2.361	290.478\$213
1882		13.193	520.522\$000	30.103\$087		2.940	392.264\$275
1883		13.801	551.913\$000	35.538\$195		3.687	474.016\$706
1884		15.385	614.806\$000	39.031\$187		4.244	572.095\$290
1885		19.218	703.251\$000	51.178\$558		4.188	542.917\$093
1886		20.240	931.002\$000	63.437\$038		5.093	745.285\$125
1887		9.793	1.254.327\$000	62.158\$754		5.359	1.580.443\$710
1888		9.802	1.180.491\$000	62.216\$210	6.029\$619	5.319	1.094.792\$075
1889		10.806	1.491.283\$000	70.021\$225	7.002\$122	7.323	1.532.241\$333
1890		12.770	2.553.898\$000	80.300\$075	12.617\$025	6.748	1.581.580\$800
1891		17.170	5.059.330\$100	180.885\$728	37.967\$144	8.202	2.889.729\$641
1892		14.050	4.478.723\$000	257.934\$636	51.587\$927	0.164	4.002.067\$151
1893		13.405	3.877.730\$000	278.315\$051	55.669\$189	10.452	4.481.420\$927
1894		11.614	3.692.095\$000	238.197\$343	47.693\$468	9.015	3.857.000\$737
1895		17.072	5.394.896\$000	297.823\$543	59.514\$715	9.625	4.135.335\$617
1896		17.017	5.299.422\$000	312.814\$264	68.562\$252	11.424	6.014.528\$210
1897		14.207	4.472.608\$100	311.571\$156	62.314\$290	10.628	4.977.122\$075
1898		12.786	4.774.752\$000	292.679\$457	43.995\$781	10.881	5.052.229\$569
1899		11.943	5.741.916\$000	311.029\$071	34.897\$961	11.185	4.393.253\$703
1900		14.098	5.793.018\$000	37.518\$943	37.894\$993	13.011	6.548.920\$165
1901		17.176	7.015.462\$000	408.604\$751	40.890\$175	12.327	5.318.470\$773
1902		20.164	7.879.337\$000	517.303\$340	52.760\$932	13.945	6.037.209\$747
1903		23.543	11.072.382\$500	611.449\$012	61.114\$000	15.991	7.890.966\$375
1904		24.101	10.174.455\$000	810.213\$851	81.024\$385	17.865	9.635.269\$302
1905		21.009	7.403.393\$000	720.815\$827	72.084\$562	19.163	11.433.346\$769
1906		26.020	9.501.817\$000	723.233\$420	72.828\$341	17.235	7.513.604\$271
1907		35.162	13.518.090\$000	932.138\$574	93.213\$856	20.961	9.990.813\$513
1908		39.705	11.412.759\$900	1.090.185\$028	109.016\$502	27.536	13.345.695\$338
1909		46.033	15.911.718\$200	1.200.743\$709	120.074\$370	32.374	14.551.217\$235
1910		55.189	20.263.278\$000	1.364.656\$307	139.456\$836	35.383	17.396.511\$375
1911		65.521	27.962.334\$000	1.657.291\$242	165.729\$124	40.408	21.061.627\$363
1912		77.753	36.870.951\$820	2.181.660\$235	218.161\$023	51.105	29.856.240\$401
1913		70.171	30.397.678\$300	2.269.381\$505	226.998\$153	64.229	30.367.279\$048
1914		49.743	19.152.363\$203	1.811.708\$197	181.170\$819	62.274	27.931.881\$702
1915		62.893	23.544.052\$396	1.769.624\$000	176.819\$427	56.755	19.843.571\$488
1916		83.382	33.623.508\$500	(1)2.488.590\$182	277.198\$988	61.262	24.301.493\$977
TOTAL		1.029.565	348.765.607\$819	24.106.185\$156	2.614.472\$577	707.851	321.455.532\$524

Ignacio de Lacerda Filho, Collaborador.

M. A. de Camargo, servindo de Chefe.

Decima terceira parte

13.^{me} Partie

Esripturas publicas

Écritures publiques

PARTE XIII

13.^{me} Partie

Estado de São Paulo

État de Saint Paul

Escripturas publicas

Écritures publiques

MAPPA I

1.^{er} Tableau

ANNO DE 1916

Année 1916

Transacções realizadas, durante o anno, nos tabellionatos e cartorios de paz do Estado

Transactions réalisées, pendant l'année, dans les notariats et offices de Justice de Paix de l'État.

COMARCAS <i>Comarques</i>	MUNICI- PIOS <i>Municipes</i>	DISTRICTOS DE PAZ <i>Districts de Justice de Paix</i>	Escripturas <i>Écritures</i>		TOTAL DAS COMARCAS <i>Total des comarques</i>	
			Numero <i>Nombre</i>	Valor <i>Valeur</i>	Numero <i>Nombre</i>	Valor <i>Valeur</i>
AGUDOS	Agudos	Agudos	96	830:822\$785	609	1.659:212\$085
		Piatan	7	42:810\$000		
		Tupá	18	46:750\$000		
	Lenções	Lenções	210	328:184\$500		
		Bocayuva	90	387:087\$800		
		Piratininga	158	283:580\$000		
AMPARO	Amparo	Amparo	377	2.088:902\$220	483	3.007:398\$729
		Monte Alegre	59	148:387\$500		
		Pedreira	47	172:040\$000		
APIAHY	Apiahy	Apiahy	12	0:000\$000	41	12:001\$000
		Capoeiras	6	705\$000		
		Ribeira	23	5:210\$000		
ARARAQUARA	Araraquara	Araraquara	028	5.013:321\$842	1.079	7.560:540\$592
		Nova Paulicéa	63	79:652\$175		
		Rincão	62	172:88\$100		
		Santa Lucia	48	310:345\$200		
	Mattão	Mattão	90	361:244\$000		
		Dobrada	123	578:740\$800		
ARARAS	Araras	Araras	185	1.089:236\$511	268	1.358:890\$461
		Leme	82	299:653\$050		
ARÉAS.	Aréas	Aréas	52	44:126\$000	52	44:126\$000
ATIBAIA	Atibaia	Atibaia	338	537:087\$292	531	669:264\$301
		Jarinú	98	86:037\$333		
		Nazareth	97	45:280\$876		
AVARÉ.	Avaré	Avaré	232	613:163\$192	343	786:342\$192
		Cerqueira Cesar	48	82:501\$000		
	Bom Successo	Bom Successo	48	48:508\$000		
		Santa Barbara do Rio Pardo	15	13:780\$000		
BANANAL	Bananal	Bananal	57	177:288\$874	57	177:238\$874
BARIRY	Bariry	Bariry	343	1.599:756\$889	383	1.672:120\$889
		Buenopolis	40	72:364\$000		
BARRETOS.	Barretos	Barretos	645	5.446:860\$940	1.130	6.829:358\$937
		Cajobi	113	264:762\$000		
		Icem	63	187:810\$000		
		Itambé	31	72:240\$000		
		Larangeiras				
		Villa Olympia	278	857:685\$997		
BATATAES.	Batataes	Batataes	321	5.018:273\$910	588	6.009:336\$162
		Matto Grosso de Batataes	66	184:851\$652		
	Brodowsky	Brodowsky	82	296:915\$000		
Jardinopolis		119	509:295\$600			

Transacções realizadas, durante o anno, nos tabellionatos e cartorios de paz do Estado

Transactions réalisées, pendant l'année, dans les notariats et offices de Justice de Paix de l'État

COMARCAS <i>Comarques</i>	MUNICI- PIOS <i>Municipes</i>	DISTRICTOS DE PAZ <i>Districts de Justice de Paix</i>	Escripturas <i>Écritures</i>		TOTAL DAS COMARCAS <i>Total des comarques</i>	
			Numero <i>Nombre</i>	Valor <i>Valeur</i>	Numero <i>Nombre</i>	Valor <i>Valeur</i>
BAURÚ.	Baurú	Baurú	465	1.780:693\$905	1.415	3.577:858\$625
		Jacutinga.	115	252:592\$600		
		Presidente Alves	74	257:041\$600		
Pernapolis	Pernapolis	Pernapolis	333	570:564\$220		
		Biriguy	98	104:085\$800		
		Miguel Calmon	32	61:505\$000		
Pirajuhy	Pirajuhy	Pirajuhy	201	331:252\$000		
		Albuquerque Lins	97	220:123\$500		
BEBEDOURO	Bebedouro	Bebedouro	450	2.021:100\$100	686	2.783:365\$100
		Monte Azul	236	762:265\$000		
BOTUCATÚ.	Botucatu	Botucatu	397	2.966:124\$444	580	3.350:030\$832
		Espirito Santo do Rio Pardo	63	132:237\$000		
		Prata.	10	13:500\$000		
Anhemby	Anhemby	Anhemby	53	20:510\$000		
		Itatinga	57	208:659\$488		
BRAGANÇA.	Bragança	Bragança	698	1.776:028\$049	742	1.848:222\$049
		Tuyuti	44	72:194\$000		
BROTAS	Brotas	Brotas	153	455:816\$283	222	642:227\$883
		Torrinha	79	186:411\$800		
CAÇAPAVA.	Caçapava	Caçapava	316	1.299:035\$383	374	1.318:434\$185
		Buquira.	58	19:398\$800		
CACHOEIRA	Cachoeira.	Cachoeira	124	616:350\$000	265	958:690\$000
		Cruzeiro	90	227:000\$000		
		Embahú	39	81.600\$000		
Entre Rios	Entre Rios	Entre Rios	12	3:740\$000		
CACONDE	Caconde	Caconde	170	320:600\$300	233	402:325\$800
		Tapyratyba	63	81:425\$500		
CAJURÚ	Cajuru	Cajuru	161	261:746\$282	316	460:822\$445
		Santa Rita de Cassia dos Coqueiros	62	32:381\$000		
		Santo Antonio d'Alegria	93	163:692\$463		
CAMPINAS	Campinas	Campinas	1.107	11.692:107\$056	1.331	12.161:045\$984
		Arraial dos Souzas	5	6:600\$000		
		Cosmopolis	74	144:288\$928		
		Rebouças	69	100:541\$000		
		Vallinhos				
		Villa Americana	76	217:200\$000		
CAMPOS NOVOS DO PARANAPANEMA	Campos Novos do Paranapanema	Campos Novos do Paranapanema	109	357:966\$031	347	714:562\$032
		Palmital				
		Conceição de Monte Alegre	122	141:137\$000		
Platina	Platina	Platina	106	108:779\$000		
		Assis.	10	106:380\$000		
CANANÉA	Cananéa	Cananéa	23	126:645\$000	23	126:645\$000
		Ararapira				
CAPÃO BONITO DO PARANAPANEMA	Capão Bonito do Paranapanema	Capão Bonito do Paranapanema	100	90:549\$480	101	90:849\$480
Guapiára	1	300\$000				

Transacções realizadas, durante o anno, nos tabellionatos e cartorios de paz do Estado
 Transactions réalisées, pendant l'année, dans les notariats et offices de Justice de Paix de l'État

COMARCAS <i>Comarques</i>	MUNICI- PIOS <i>Municipes</i>	DISTRICTOS DE PAZ <i>Districts de Justice de Paix</i>	Escripturas <i>Écritures</i>		TOTAL DAS COMARCAS <i>Total des comarques</i>		
			Numero <i>Nombre</i>	Valor <i>Valeur</i>	Numero <i>Nombre</i>	Valor <i>Valeur</i>	
CAPITAL	Capital	Capital	15	273	339.447:520\$887	16.687	338.140:986\$747
		Butantan	37	76:430\$000			
		Lapa	21	57:305\$000			
		Nossa Senhora do Ó	28	21:015\$000			
		Penha de França	145	173:301\$500			
		Sant'Anna	153	102:505\$000			
		São Miguel	21	4:663\$000			
	Cutia Guarulhos	Cutia	127	103:440\$000			
		Guarulhoa	89	111:571\$500			
	Itapeirica	Itapeirica	64	40:610\$000			
		Juquitiba	50	12:078\$000			
		M'Boy	14	5:310\$000			
	Juquery	Juquery	67	44:400\$000			
Parnahyba	Parnahyba	80	57:535\$000				
	Pirapóra	11	20:050\$000				
Santo Amaro	Santo Amaro	270	375.306\$000				
São Bernardo	São Bernardo	53	69:508\$100				
	Paranapiacaba	7	18:650\$000				
	Ribeirão Pires	67	115:091\$000				
	Santo André	97	216:370\$800				
	São Caetano						
CAPIVARY	Capivary Monte Mór	Capivary	258	613:883\$100	427	1.086:315\$089	
		Monte Mór	160	442:431\$880			
CASA BRANCA	Casa Branca Tambahú	Casa Branca	139	589:520\$700	272	915:511\$250	
		Itoby	30	7:505\$000			
		Tambahú	103	318:485\$400			
CUNHA	Cunha	Cunha	93	82:320\$511	100	88:170\$541	
		Campos Noves de Cunha	7	5:850\$000			
DESCALVADO	Descalvado	Descalvado	140	1.280:109\$803	140	1.280:109\$806	
DOUS CORREGOS	Dous Corregos Minciros	Dous Corregos	207	1.311:115\$882	289	1.487:061\$882	
		Figueira	12	1:270\$000			
		Minciros	71	135:590\$000			
ESPIRITO SANTO DO PINHAL	Espirito Santo do Pinhal*	Espirito Santo do Pinhal	337	3.921:136\$315	355	3.929:569\$145	
		Santo Antonio do Jardim	18	8:532\$800			
FAXINA	Faxina Itaberá Itararé Ribeirão Branco Santo Antonio da Boa Vista	Faxina	107	672:418\$080	404	1.177:271\$014	
		Bury	51	96:635\$203			
		Itaberá	91	145:551\$179			
		Itararé	93	185.801\$100			
		Ribeirão Branco	13	2:411\$000			
FRANCA	Franca	Santo Antonio da Boa Vista	38	71:369\$750	794	3.853:530\$920	
		Caputera	3	3:050\$000			
		Franca	613	3.519:175\$471			
		Crystaes	118	251:928\$399			
		Restinga	22	50:983\$500			
Ribeirão Corrente							
São José da Bella Vista	41	31:443\$550					
GUARATINGUETÁ	Guaratinguetá	Guaratinguetá	394	1.930:242\$932	410	2.119:182\$932	
		Apparecida	46	179:940\$000			
IGARAPAVA	Igarapava	Igarapava	182	416:557\$250	344	916:356\$250	
		Buritys	58	165:874\$800			
		Pedregulho	104	332:924\$400			
		Rifaina					

Transacções realizadas, durante o anno, nos tabellionatos e cartorios de paz do Estado

Transactions réalisées, pendant l'année, dans les notariats et offices de Justice de Paix de l'État

COMARCAS <i>Comarques</i>	MUNICI- PIOS <i>Municipes</i>	DISTRICTOS DE PAZ <i>Districts de Justice de Paix</i>	Escripturas <i>Écritures</i>		TOTAL DAS COMARCAS <i>Total des comarques</i>		
			Numero <i>Nombre</i>	Valor <i>Valeur</i>	Numero <i>Nombre</i>	Valor <i>Valeur</i>	
IGUAPE	Iguape	Iguape	178	357:878\$662	238	387:532\$662	
		Jacupiranga	39	11:607\$000			
		Juquiá	9	12:415\$000			
		Praïna	12	5:832\$000			
ITAPETININGA	Itapetininga	Itapetininga	327	752:426\$269	634	1.027:899\$269	
		Alambary	70	20:135\$000			
		Gramadinho	22	4:034\$000			
		Morro Alto	15	17:250\$000			
Angatuba	S. Miguel Archanjo	Angatuba	138	109:918\$000	62	34:136\$000	
		S. Miguel Archanjo	62	34:136\$000			
ITAPIRA	Itapira	Itapira	210	1.524:405\$117	210	1.521:405\$117	
ITAPOLIS	Itapolis	Itapolis	385	1.087:962\$487	1.328	3.105:995\$787	
		Borborema	82	111:310\$000			
		Itajuby	181	403:266\$800			
		Nova America	60	100:590\$000			
	Ibitinga	Novo Horizonte	Ibitinga	312			875:254\$200
			Nova Europa	76			102:760\$000
Tabatinga			54	84:668\$000			
Novo Horizonte	Novo Horizonte	178	340:116\$300				
ITAPORANGA	Itaporanga	Itaporanga	65	90:876\$138	191	201:230\$698	
		Coronel Macedo	25	14:227\$360			
		Ribeirão Vermelho	87	68:907\$200			
		Taquary	34	27:360\$000			
ITATIBA	Itatiba	Itatiba	206	932:182\$086	226	962:647\$066	
		Barra Mansa	30	30:185\$000			
ITUVERAVA	tuverava	Ituverava	262	792:078\$187	333	856:962\$987	
		Guará	71	66:884\$000			
JABOTICABAL	Jaboticabal	Jaboticabal	479	3.215:307\$358	1.523	6.245:175\$775	
		Guariba	60	108:836\$300			
		Irupy	72	180:752\$200			
		Pirangy	113	174:433\$500			
		Tayaçu	106	260:302\$400			
		Tayuva	106	424:744\$245			
	Monte Alto	Monte Alto	Monte Alto	272			1.184:003\$072
			Ariranhã	114			168:542\$400
			Fernando Prestes	55			115:414\$000
			Palmares	33			64:370\$000
Tabapuan	113	388:170\$000					
JACAREHY	Jacarehy	Jacarehy	261	298:185\$540	261	298:185\$540	
JAHÚ	Jahú	Jahú	850	9.630:899\$345	1.476	11.824:208\$565	
		Barra Bonita	46	203:253\$000			
		Bica de Pedra	128	558:155\$000			
		Pederneiras	284	637:885\$500			
		Iacanga	53	100:800\$151			
		Soturna	33	35:825\$000			
São João da Bocaina	São João da Bocaina	102	559:790\$569				
JAMBEIRO	Jambeiro	Jambeiro	36	92:175\$000	36	92:175\$000	
JUNDIAHY	Jundiahy	Jundiahy	531	1.680:431\$785	566	1.733:117\$895	
		Rocinha	35	43:983\$100			
LIMEIRA	Limeira	Limeira	273	905:920\$285	330	1.010:783\$785	
		Cordeiro	57	104:833\$500			

Transacções realizadas, durante o anno, nos tabellionatos e cartorios de paz do Estado

Transactions réalisées, pendant l'année, dans les notariats et offices de Justice de Paix de l'État

COMARCAS <i>Comarques</i>	MUNICI- PIOS <i>Municipes</i>	DISTRICTOS DE PAZ <i>Districts de Justice de Paix</i>	Escripturas <i>Écritures</i>		TOTAL DAS COMARCAS <i>Total des comarques</i>	
			Numero <i>Nombre</i>	Valor <i>Valeur</i>	Numero <i>Nombre</i>	Valor <i>Valeur</i>
LORENA	{ Lorena Piquete	Lorena Piquete	186 37	365:159\$570 22:600\$000	223	387:659\$570
MOCÓCA	Mocóca	{ Mocóca Igarahy Pytumbý	201 5	1.101:800\$388 2:500\$000	209	1.218:100\$388
MOGY DAS CRUZES	{ Mogy das Cruzes Guararema	{ Mogy das Cruzes Arujá Itaquaquecctuba Guararema	451 15 15 62	711:508\$800 7:070\$000 2:082\$100 35:022\$800	543	756:583\$700
MOGY MIRIM	{ Mogy-Mirim Mogy-Guassú	{ Mogy Mirim Arthur Nogueira Jagunry Pósse Mogy Guassú	387 42 22 126	1.506:707\$844 377:737\$000 91:250\$000 381:601\$000	577	2.360:385\$844
ORLANDIA	Orlandia	{ Orlandia Guayra Morro Agudo Nuporanga Olhos d'Agua Salles Oliveira São Joaquim	180 46 33 75 71 50 123	787:231\$293 75:300\$700 22:807\$000 139:530\$000 163:810\$000 165:518\$000 183:321\$000	578	1.540:563\$593
PALMEIRAS	Palmeiras	Palmeiras	83	416:316\$818	83	416:316\$818
PARAHYBUNA	{ Parahybuna Natividade	{ Parahybuna Natividade Bairro Alto	99 49 12	197:191\$000 19:5.0\$000 5:110\$000	160	222:131\$020
PATROCINIO DO SAPUCAHY	Patrocínio do Sapucahy	{ Patrocínio do Sapucahy Itirapuan	88 28	299:144\$463 72:020\$000	116	372:064\$463
PIEIDADE	Piedade	Piedade	37	32:814\$000	37	32:814\$000
PINDAMONHANGABA	Pindamonhangaba	Pindamonhangaba	146	827:595\$900	146	827:595\$900
PIRACAIA	{ Piracaia Curralinho	{ Piracaia Curralinho	292 182	732:416\$197 316.321\$300	404	1.048:740\$497
PIRACICABA	{ Piracicaba Rio das Pedras Santa Barbara	{ Piracicaba Xarqueada Rio das Pedras Santa Barbara	879 39 150 100	6.476:460\$073 41:450\$000 534:407\$200 196:007\$000	1.168	7.248:324\$373
PIRAJÚ	{ Pirajú Fartura	{ Pirajú Bello Monte Mandury Sarutayá Timburi Fartura Ribeiropolis	308 43 75 42 35 102 28	973:960\$200 53:975\$000 118:127\$000 65:374\$700 60:878\$100 225:771\$200 22:116\$000	628	1.520:584\$500
PIRASSUNUNGA	{ Pirassununga Porto Ferreira Santa Cruz da Conceição	{ Pirassununga Porto Ferreira Santa Cruz da Conceição	215 36 31	1.172:160\$544 82:000\$160 28:950\$000	312	1.284:109\$704

Transacções realizadas, durante o anno, nos tabellionatos e cartorios de paz do Estado
Transactions réalisées, pendant l'année, dans les notariats et offices de Justice de Paix de l'État

COMARCAS <i>Comarques</i>	MUNICI- PIOS <i>Municipes</i>	DISTRICTOS DE PAZ <i>Districts de Justice de Paix</i>	Escripturas <i>Écritures</i>		TOTAL DAS COMARCAS <i>Total des comarques</i>	
			Numero <i>Nombre</i>	Valor <i>Valeur</i>	Numero <i>Nombre</i>	Valor <i>Valeur</i>
PITANGUEIRAS.	{ Pitangueiras Viradouro.	Pitangueiras Viradouro	254 97	830:430\$368 249:350\$300	351	1.079:780\$668
PORTO FELIZ	Porto Feliz	{ Porto Feliz Boituva	162 78	302:617\$933 119:467\$000	240	422:104\$933
QUELUZ	{ Queluz Pinheiros	Queluz Pinheiros	74 20	289:854\$850 46:550\$000	94	336:404\$850
RIBEIRÃO BONI- TO	{ Ribeirão Bonito Boa Esperança Dourado	{ Ribeirão Bonito Guarapiranga Boa Esperança Dourado	131 6 45 40	584:994\$603 4:600\$000 235:431\$100 82:052\$600	222	907:078\$603
RIBEIRÃO PRE- TO	{ Ribeirão Preto. Cravinhos.	{ Ribeirão Preto Villa Bomfim Cravinhos Serrinha	969 8 110 17	10 406:350\$528 12:580\$000 1.881:432\$669 16:800\$000	1.104	12.317:163\$197
RIO CLARO.	{ Rio Claro Annapolis	{ Rio Claro Ipojuca Itaquery da Serra Ityrapina Santa Gertrudes Annapolis	659 27 50 27	2.780:271\$030 134:560\$000 121:960\$000 128:550\$000	763	3.165:341\$030
RIO PRETO.	Rio Preto	{ Rio Preto Avanhandava Cêradão Ibiã Ignacio Uchôa Itapirema Itapura Monte Aprazivel Tanaby Villa Adolpho	1.266 18 80 136 165 26 42 60 461	3.368:449\$261 8:220\$000 98:840\$000 352:968\$700 275:764\$000 21:586\$000 47:338\$000 61:780\$000 1.062:361\$100	2.263	5.297:407\$061
SANTA BRANCA	{ Santa Branca Sallesopolis	Santa Branca Sallesopolis	38 33	42:150\$000 11:753\$700	71	53:903\$700
SANTA CRUZ DO RIO PARDO	{ Santa Cruz do Rio Pardo Espírito Santo do Turvo Ipaussú Salto Grande do Paranapanema São Pedro do Turvo	{ Santa Cruz do Rio Parde. Irapé Oleo Espírito Santo do Turvo Ipaussú Salto Grande do Paranapanema Ourinhos São Pedro do Turvo	250 73 49 68 120 55 47	748:249\$823 205:570\$500 62:945\$000 37 930\$000 412:609\$000 272:770\$780 32:063\$500	662	1.772:138\$603
SANTA IZABEL.	{ Santa Izabel Igaratá	Santa Izabel Igaratá	191 18	108:762\$644 4:980\$000	212	113:742\$644
SANTA RITA DO PASSA QUATRO	Santa Rita do Pas- sa Quatro	{ Santa Rita do Passa Quatro Santa Cruz da Estrella	167 25	1.305:002\$286 60:800\$000	192	1.365:802\$286
SANTOS	{ Santos Itanhaen São Vicente	Santos Itanhaen São Vicente	1.933 9 40	27.727:860\$452 17:250\$000 77:238\$000	1.982	27.822:348\$452
SÃO BENTO DO SAPUCAHY	São Bento do Sa- pucahy	{ São Bento do Sapucahy Campos do Jordão Candelaria Santo Antonio do Pinhal	95 13 15 19	111:213\$300 8:985\$ 00 8:540\$000 16:650\$000	142	145:388\$300

Transacções realisadas, durante o anno, nos tabellionatos e cartorios de paz do Estado
Transactions réalisées, pendant l'année, dans les notariats et offices de Justice de Paix de l'État

COMARCAS <i>Comarques</i>	MUNICI- PIOS <i>Municipes</i>	DISTRICTOS DE PAZ <i>Districts de Justice de Paix</i>	Escripturas <i>Écritures</i>		TOTAL DAS COMARCAS <i>Total des comarques</i>	
			Numero <i>Nombre</i>	Valor <i>Valeur</i>	Numero <i>Nombre</i>	Valor <i>Valeur</i>
SÃO CARLOS	São Carlos	São Carlos Ibatê Santa Eudoxia	616 10 8	4.069:012\$051 25:877\$500 31:150\$000	634	4.125:940\$151
SÃO JOÃO DA BOA VISTA	São João da Boa Vista	São João da Boa Vista Cascavel Vargem Grande	352 37 123	1.708:373\$313 53:308\$000 301:008\$100	512	2.215:775\$313
SÃO JOSÉ DO BARREIRO	São José do Barreiro	São José do Barreiro	11	17:370\$000	11	17:370\$000
SÃO JOSÉ DO RIO PARDO	São José do Rio Pardo	São José do Rio Pardo Espírito Santo do Rio do Peixe Gamma	310 76 01	3.588:223\$225 102:106\$400 269:375\$100	477	3.950:011\$725
SÃO JOSÉ DOS CAMPOS	São José dos Campos	São José dos Campos São Francisco Xavier	266 31	603:887\$311 13:103\$000	317	516:993\$311
SÃO LUIZ DO PARAHYTINGA	São Luiz do Parahytinga Lagoinha	São Luiz do Parahytinga Lagoinha	117 35	120:358\$500 15:827\$400	152	136:185\$995
SÃO MANOEL	São Manoel	São Manoel Apparecida d'Água da Rosa Igarapú	248 20 2	2.278:242\$222 31:155\$000 55:192\$000	300	2.355:359\$222
SÃO PEDRO	São Pedro	São Pedro Santa Maria	132 33	441:000\$683 19:312\$500	165	459:513\$303
SÃO ROQUE	São Roque Araçariguama	São Roque Mayrink Araçariguama	198 25	379:113\$529 37:700\$000	223	416:901\$520
SÃO SEBASTIÃO	São Sebastião Caraguatatuba	São Sebastião Caraguatatuba	16 4	8:035\$000 2:615\$000	20	10:550\$000
SÃO SIMÃO	São Simão Santa Rosa	São Simão Serra Azul Santa Rosa	158 35 76	1.505:870\$455 217:320\$000 274:325\$000	249	1.997:515\$455
SARAPUHY	Sarapuhý Pilar	Sarapuhý Pilar	36	25:350\$000	36	25:350\$000
SERRA NEGRA	Serra Negra	Serra Negra Lyndola	170 66	822:601\$091 68:808\$000	236	889:409\$991
SERTÃO SINHO	Sertãozinho	Sertãozinho Pontal Pradópolis Santa Cruz das Posses	182 122 2	830:760\$493 156:274\$000 400\$000	306	987:434\$493
SILVEIRAS	Silveiras Jatahy	Silveiras Jatahy	48 10	78:537\$625 4:850\$000	58	83:387\$625
SOCCORRO	Soccorro	Soccorro	394	618:921\$496	394	618:921\$496

Transacções realizadas, durante o anno, nos tabellionatos e cartorios de paz do Estado
Transactions réalisées, pendant l'année, dans les notariats et offices de Justice de Paix de l'État

COMARCAS <i>Comarques</i>	MUNICI- PIOS <i>Municipes</i>	DISTRICTOS DE PAZ <i>Districts de Justice de Paix</i>	Escripturas <i>Écritures</i>		TOTAL DAS COMARCAS <i>Total des comarques</i>	
			Numero <i>Nombre</i>	Valor <i>Valcur</i>	Numero <i>Nombre</i>	Valor <i>Valcur</i>
SOROCABA .	{ Sorocaba . Campo Largo de Sorocaba .	{ Sorocaba	456	2.645:074800	534	2.721:1178800
		{ Salto de Pirapóra	23	31:100000		
		{ Votoiantim	13	17:750000		
		Campo Largo de Sorocaba	42	27:400000		
TAQUARITINGA .	{ Taquaritinga . Santa Adelia .	{ Taquaritinga	494	1.941:888120	817	2.867:530820
		{ Jurema	95	300:212500		
		{ Santa Ernestina	25	93:700000		
		Santa Adelia	203	531:670000		
TATUHY .	{ Tatuhy Guarehy . Pereiras . Rio Bonito .	{ Tatuhy	261	454:780316	565	765:622316
		{ Bella Vista	89	55:024000		
		{ Cesario Lange	6	3:400000		
		{ Quadra	6	3:400000		
		Guarehy	86	115:808000		
		Perciras	86	115:808000		
		{ Rio Bonito	75	80:601000		
		{ Piramboia	48	55:700000		
TAUBATÉ .	{ Taubaté . Redempção Tremembé	Taubaté	430	1.637:805276	539	1.742:325776
		Redempção	45	23:938200		
		Tremembé	64	80:582300		
TIETÉ .	{ Tieté Conchas .	{ Tieté	356	1.240:143056	759	2.098:884556
		{ Cerquillo	46	63:985000		
		{ Laranjal	224	654:091800		
		Conchas	133	130:745000		
UBATUBA .	Ubatuba .	Ubatuba	10	3:030000	10	3:030000
UNA .	Una .	Una	50	23:330000	50	23:330000
VILLA BELLA .	Villa Bella .	Villa Bella	17	12:200000	17	12:200000
XIRIRICA .	{ Xiririca Yporanga .	{ Xiririca	23	36:800000	72	69:960000
		{ Itáuna	22	6:800000		
		{ Sete Barras	22	13:510000		
		Yporanga	5	12:850000		
YTÚ .	{ Ytú Cabreuva . Indaiatuba . Salto de Ytú .	Ytú	270	1.202:300503	458	1.720:424543
		Cabreuva	20	130:788500		
		Indaiatuba	76	272:1618450		
		Salto de Ytú	74	115:174000		
TOTAL					61.186	547.481:2535236
Procurações e substabelecimentos em todo o Estado. <i>Procurations et substitutions dans l'État tout entier</i>					36.470	—
TOTAL GERAL					97.656	547.481:2535236

Eugenio Gonçalves da Silva, 1.º Escripturario.

Visto. — Canuto de Oliveira, Chefe da Secção.

PARTE XIII

13.^{me} Partie

Estado de São Paulo

État de Saint Paul

Escripturas publicas

Écritures publiques

MAPPA II

2.^{me} Tablequ

ANNO DE 1916

Année 1916

Transacções realizadas nos doze tabellionatos da Capital, durante o anno

Transactions réalisées dans les douze notariats de la Capitale, pendant l'année

Numero de ordem Número d'ordre	DISCRIMINAÇÃO <i>Discrimination</i>	TOTAL	
		Numero de escripturas Nombre d'écritures	Valor das Escripuras Valeur des écritures
1	Escripturas de compra e venda com ou sem pacto adjecto de hypotheca ou penhor <i>Écritures d'achat et de vente ci-inclus ou non le pacto d'hypothèque ou de nantissement</i>	4.110	57.447:135\$550
2	Escripturas de compromisso de compra e venda <i>Écritures de compromis d'achat et de vente</i>	484	6.024:595\$240
3	Escripturas de permuta <i>Écritures de permutation</i>	202	7.177:442\$004
4	Escripturas de dação <i>in-solutum</i> <i>Écritures de dation in-solutum.</i>	173	6.023:818\$896
5	Escripturas de doação <i>Écritures de donation</i>	174	3.207:865\$374
6	Escripturas de cessão. <i>Écritures de cession</i>	481	11.463:853\$422
7	Escripturas de quitação <i>Écritures de quittance</i>	3.065	63.977:427\$859
8	Escripturas de emprestimo com hypotheca <i>Écritures d'emprunt sous hypothèque</i>	2.592	70.914:992\$769
9	Escripturas de emprestimo com garantias de rendas municipaes. <i>Écritures d'emprunt sous garantie de revenus municipaux</i>	3	1.235:000\$000
10	Escripturas de emprestimo por meio de debentures <i>Écritures d'emprunt sous garantie de debentures</i>	2	1.440:000\$000
11	Escripturas de penhor mercantil. <i>Écritures de nantissement mercantil</i>	356	8.764:923\$785
12	Escripturas de penhor agricola <i>Écritures de nantissement agricole</i>	230	17.564:953\$792
13	Escripturas de contracto commercial <i>Écritures de contract commercial</i>	115	3.527:119\$768
14	Escripturas de contracto de arrendamento <i>Écritures de contract d'arrentement.</i>	937	19.286:029\$590

Transacções realizadas nos doze tabellionatos da Capital durante o anno
Transactions réalisées dans les douze notariats de la Capitale, pendant l'année

Numero de ordem <i>Numero d'ordre</i>	DISCRIMINAÇÃO <i>Discrimination</i>	TOTAL	
		Numero de escripturas <i>Nombre d'écritures</i>	Valor das escripturas <i>Valeur des écritures</i>
15	Esctpturas de constituição de sociedades anonymas . . . <i>Écritures de constitution de sociétés anonymes</i>	3	2.162:000\$000
16	Esctpturas de divisão e demarcação <i>Écritures de division et demarcation</i>	41	3.234:657\$000
17	Esctpturas de rescisão de contractos e distractos com- merciaes <i>Écritures de rescision de contracts et d'annulation de contracts commerciaux</i>	322	11.495:070\$017
18	Esctpturas de testamentos. <i>Écritures de testaments</i>	233	—
19	Esctpturas diversas <i>Écritures diverses</i>	1.750	41.500:635\$821
	TOTAL	15.273	336.447:520\$887
	Procurações e substabelecimentos <i>Procurations et substitutions</i>	9.205	—
	TOTAL GERAL	24.478	336.447:520\$887

Eugenio Gonçalves da Silva, 1.º Escriurario.

Visto. — Canuto de Oliveira, Chefe da Secção.

PARTE XIII

13.^{me} Partie

Estado de São Paulo

État de Saint Paul

Escripturas

Écritures

Transacções realisadas, nos tabellionatos e cartorios

Transactions réalisées, dans les notariats et offices

Numero de ordem Numero d'ordre	COMARCAS Comarques	1912		1913	
		Numero de escripturas Nombre d'écritures	Valor das escripturas Valeur des écritures	Numero de escripturas Nombre d'écritures	Valor das escripturas Valeur des écritures
1	Agu ⁴ os	737	1.307:703\$975	583	2.518:254\$763
2	Amparo	1.050	4.502:323\$791	1.100	3.985:332\$283
3	Apiahy	176	59:717\$200	168	63:670\$000
4	Araraquara	1.980	13.297:059\$718	2.107	9.474:441\$802
5	Araras	309	1.108:300\$790	364	1.233:816\$453
6	Areias	101	37:510\$167	90	22:612\$664
7	Atibaia	671	639:934\$979	633	716:092\$216
8	Avaré	949	1.038:598\$667	788	1.310:826\$407
9	Bananal	71	54:474\$899	54	79:800\$000
10	Bariry	939	3.281:714\$984	741	2.367:450\$135
11	Barretos	1.482	3.958:820\$192	1.633	3.152:631\$343
12	Batataes	1.249	7.469:673\$326	1.006	4.132:066\$820
13	Baurú	1.482	4.308:205\$770	1.613	3.193:635\$719
14	Bebedouro	1.202	4.243:632\$496	1.160	2.043:778\$608
15	Botucatu	947	3.497:649\$878	1.036	3.384:381\$977
16	Bragança	952	3.524:211\$837	937	2.172:856\$498
17	Brotas	361	2.817:896\$380	351	1.304:726\$772
18	Caçapava	474	1.025:607\$822	371	718:371\$328
19	Cachoeira	418	818:040\$967	478	582:485\$000
20	Caconde	481	795:835\$700	365	773:020\$577
21	Cajuru	624	884:464\$940	541	718.926\$659
22	Campinas	2.159	13.664:551\$655	2.475	9.324:085\$353
23	Campos Novos do Parana-panema	1.447	740:610\$227	738	672:531\$385
24	Cananéa	65	94:705\$346	52	3:633\$000
25	Capão Bonito do Parana-panema	107	319:493\$550	138	162:847\$580
26	Capital	31.530	786.913:781\$212	38.617	620.694:906\$098
27	Capivary	721	2.042:262\$868	630	1.772:789\$980
28	Casa Branca	734	4.123:214\$446	558	2.512:104\$902
29	Cunha	143	104:875\$633	189	112.301\$773
30	Descalvado	414	1.852:643\$442	356	1.889:009\$666
31	Dois Corregos	630	2.135:625\$505	586	1.687:083\$641
32	Espirito Santo do Pinhal	666	4.706:272\$339	511	2.284:111\$856
33	Faxina	748	1.360:189\$961	781	984:990\$266
34	Franca	968	5.254:950\$200	1.016	2.699:871\$820
35	Guaratinguetá	838	3.811:996\$595	732	1.647:467\$440
36	Igarapava	655	1.068:047\$443	701	1.465:811\$584
37	Iguape	474	223:148\$931	368	323.548\$189
38	Itapetininga	703	3.462:479\$602	752	862:881\$830
39	Itapira	426	2.796:795\$222	432	1.355:924\$855
40	Itapolis	1.772	2.767:113\$733	1.576	2.871:961\$418
41	Itaporanga	425	287:088\$050	419	257:792\$369
42	Itatiba	419	1.607:801\$444	380	1.528:386\$149
43	Ituverava	326	733:465\$098	384	808:772\$729
44	Jaboticabal	2.820	8.484:867\$929	2.529	7.125:851\$506
45	Jacarehy	289	835:752\$250	348	416:832\$822

publicas

publiques

de paz do Estado, nos ultimos cinco annos

de Justice de Paix de l'État, pendant les cinq dernières années

1914		1915		1916		Numero de ordem Número d'ordre
Numero de escripturas Nombre d'écritures	Valor das escripturas Valeur des écritures	Numero de escripturas Nombre d'écritures	Valor das escripturas Valeur des écritures	Numero de escripturas Nombre d'écritures	Valor das escripturas Valeur des écritures	
830	995:010\$863	439	1.305:505\$044	609	1.669:212\$085	1
784	2.439:305\$374	454	2.846:508\$734	483	3.007:398\$729	2
98	81:177\$000	54	23:517\$450	41	12.004\$000	3
1.747	7.182:601\$146	992	8.061:127\$813	1.079	7.560:540\$592	4
424	810:628\$127	242	1.073:866\$249	268	1.358:890\$461	5
79	30:470\$000	74	69:983\$000	52	44:126\$000	6
512	720:714\$591	474	571:875\$992	531	669:264\$301	7
752	894:718\$285	353	1.129:790\$905	343	786:042\$192	8
110	55:763\$158	24	80:800\$000	57	177:238\$874	9
548	1.823:883\$568	334	1.299:389\$374	383	1.672:120\$889	10
1.529	3.261:943\$367	867	3.909:852\$166	1.130	6.829:358\$937	11
742	3.642:993\$484	599	6.129:782\$180	588	6.009:336\$162	12
1.429	1.659:337\$124	973	1.911:118\$240	1.415	3.577:858\$625	13
931	1.879:955\$214	589	2.573:576\$110	686	2.783:365\$100	14
861	2.024:374\$761	612	2.587:610\$359	580	3.350:030\$832	15
844	2.283:488\$538	788	2.897:392\$101	742	1.848:222\$049	16
251	733:858\$100	147	464:044\$961	232	642:227\$883	17
529	404:570\$436	222	468:460\$490	374	1.318:434\$183	18
582	667:098\$700	154	301:512\$000	265	958:690\$000	19
173	211:572\$000	225	420:708\$125	233	402:325\$800	20
357	395:473\$002	292	522:332\$511	316	460:822\$445	21
2.384	12.169:672\$423	1.253	10.147:518\$740	1.331	12.161:045\$984	22
589	427:863\$176	235	353:619\$430	347	714:562\$032	23
77	63:730\$500	27	19:758\$228	23	126:645\$000	24
122	125:570\$500	87	114:834\$638	101	90.849\$480	25
31.933	441.300:889\$591	18.155	325.891:538\$975	16.687	338.140:986\$747	26
777	2.249:387\$916	399	1.192:067\$269	427	1.086:315\$089	27
523	1.121:250\$587	286	1.791:661\$887	272	915:511\$250	28
179	72:566\$227	79	64.085\$561	100	88:170\$541	29
277	1.264:382\$979	139	1.153:481\$263	140	1.280:109\$806	30
533	1.188:777\$185	320	1.218:486\$026	289	1.487:061\$882	31
267	1.358:164\$621	349	3.483:909\$022	355	3.929:669\$145	32
706	1.115:148\$687	318	776:496\$567	404	1.177:271\$014	33
862	2.130:539\$498	689	5.339:954\$980	794	3.853:530\$920	34
626	1.080:442\$934	410	1.946:297\$351	410	2.119:182\$932	35
314	482:288\$100	321	769:712\$137	344	916:356\$250	36
403	282:444\$080	225	152:416\$127	238	387:532\$662	37
813	1.081:701\$349	513	676:249\$270	634	1.027:899\$269	38
364	1.087:629\$224	202	1.017:703\$716	210	1.521:405\$117	39
1.456	2.169:272\$833	1.107	2.261:301\$819	1.328	3.105:995\$787	40
327	278:005\$080	174	234:828\$309	191	201:230\$698	41
288	1.117:574\$800	268	1.147:068\$876	236	962:647\$066	42
387	534:872\$164	286	537:886\$576	333	858:962\$987	43
1.872	4.115:613\$211	1.219	4.350:485\$311	1.523	6.245:175\$775	44
371	370:729\$540	317	300:788\$770	261	298:185\$540	45

Transacções realizadas, nos tabellionatos e cartorios

Transactions réalisées, dans les notariats et offices

Numero de ordem Número d'ordre	COMARCAS Comarques	1912		1913	
		Numero de escripturas Nombre d'écritures	Valor das escripturas Valeur des écritures	Numero de escripturas Nombre d'écritures	Valor das escripturas Valeur des écritures
46	Jahú	3.106	18.188:866\$493	2.786	15.031:697\$215
47	Jambeiro	52	46:740\$000	51	46:233\$700
48	Jundiaby	793	2.189:313\$688	961	3.462:956\$430
49	Limpeira	636	1.961:367\$107	880	1.759:304\$164
50	Lorena	1.424	910:720\$489	388	577:154\$241
51	Mocóca	377	3.548:669\$756	360	1.878:993\$093
52	Mogy das Cruzes	574	666:386\$375	574	512:590\$921
53	Mogy-Mirim	921	3.041:992\$659	981	1.614:552\$591
54	Orlandia	733	4.560:810\$783	1.095	2.059:184\$476
55	Palmeiras	241	2.091:916\$245	186	932:472\$486
56	Parahybuna	69	93:717\$625	93	91:594\$240
57	Patrocínio do Sapucahy	117	222:228\$202	142	219:494\$500
58	Piedade	83	364:636\$833	108	138:270\$000
59	Pindamonhangaba	250	780:765\$169	253	846:035\$591
60	Piracaia	453	719:240\$636	428	529:827\$678
61	Piracicaba	1.388	5.956:087\$908	1.517	5.258:590\$732
62	Pirajú	966	2.960:912\$111	869	2.104:449\$280
63	Pirassununga	639	1.352:710\$361	675	1.101:192\$636
64	Pitangueiras	642	1.157:841\$450	617	1.253:086\$330
65	Porto Feliz	421	529:236\$630	296	466:077\$678
66	Queluz	274	126:427\$280	287	129:343\$175
67	Ribeirão Bonito	581	1.347:153\$714	598	1.667:659\$872
68	Ribeirão Preto	2.016	19.436:522\$641	2.328	15.857:689\$512
69	Rio Claro	1.176	3.837:482\$714	1.431	4.551:776\$197
70	Rio Preto	2.365	3.418:527\$257	2.363	2.562:381\$329
71	Santa Branca	105	37:867\$581	121	29:599\$298
72	Santa Cruz do Rio Par- do	998	2.976:519\$268	1.489	2.082:135\$589
73	Santa Izabel	135	60:339\$000	230	79:247\$824
74	Santa Rita do Passa Quatro	431	1.917:375\$760	413	1.022:820\$839
75	Santos	5.096	43.275:626\$265	5.471	36.822:222\$479
76	São Bento do Sapucahy	139	135:210\$540	171	155:288\$000
77	São Carlos	1.046	6.368:608\$661	1.112	8.047:137\$493
78	São João da Boa Vista	862	4.291:847\$435	872	2.053:829\$945
79	São José do Barreiro	63	68:212\$800	48	12:050\$000
80	São José do Rio Par- do	777	7.637:559\$596	776	4.113:593\$497
81	São José dos Campos	440	881:428\$000	333	375:031\$640
82	São Luiz do Parahytin- ga	195	88:522\$001	234	82:484\$400
83	São Manoel	713	2.493:811\$633	633	4.651:103\$737
84	São Pedro	241	1.035:113\$300	149	182:687\$678
85	São Roque	414	445:854\$600	355	1.158:306\$600
86	São Sebastião	81	68:209\$000	90	35:358\$780
87	São Simão	571	5.655:026\$100	543	2.813:679\$621
88	Sarapuí	107	82:666\$680	60	42:860\$000
89	Serra Negra	416	2.013:305\$385	359	949:912\$763
90	Sertãozinho	493	2.191:150\$182	559	1.367:433\$062
91	Silveiras	100	111:275\$000	121	56:305\$000
92	Socorro	321	425:552\$675	369	586:156\$186
93	Sorocaba	999	4.978:262\$500	904	2.079:418\$791
94	Taquaritinga	1.505	7.283:635\$936	2.145	7.237:909\$987

de paz do Estado, nos cinco ultimos annos

de Justice de Paix de l'État, pendant les cinq dernières années

1914		1915		1916		Numero de ordem Número d'ordae
Numero de escripturas Nombre d'écritures	Valor das escripturas Valeur des écritures	Numero de escripturas Nombre d'écritures	Valor das escripturas Valeur des écritures	Numero de escripturas Nombre d'écritures	Valor das escripturas Valeur des écritures	
2.377	8.361:388\$115	1.444	10.116:073\$482	1.476	11.824:208\$565	46
45	31:196\$000	33	44:020\$000	36	92:175\$000	47
895	2.161:709\$903	504	1.780:294\$379	566	1.733:117\$895	48
600	1.649:518\$036	410	1.783:687\$118	330	1.010:783\$785	49
337	537:132\$373	157	354:460\$369	223	387:659\$570	50
334	1.817:223\$735	253	2.160:116\$383	209	1.218:100\$388	51
560	535:709\$668	486	558:368\$824	543	756:583\$700	52
789	1.392:841\$433	576	2.438:661\$242	577	2.360:385\$844	53
765	2.050:703\$821	561	1.398:933\$963	578	1.540:563\$593	54
198	616:762\$811	83	821:547\$110	83	416:346\$848	55
210	146:451\$250	131	92:845\$534	160	222:131\$620	56
144	184:223\$311	123	406:645\$220	116	372:064\$463	57
63	118:923\$107	26	43:575\$967	37	32:814\$000	58
337	354:222\$361	154	1.234:765\$600	146	827:595\$900	59
321	518:085\$725	395	753:045\$440	404	1.048:740\$497	60
1.249	3.745:207\$811	1.019	4.045:989\$973	1.168	7.248:324\$373	61
836	1.558:128\$874	541	1.730:350\$883	628	1.520:584\$500	62
676	1.364:616\$258	373	1.832:974\$680	312	1.284:109\$704	63
667	1.192:699\$007	324	1.503:942\$420	351	1.079:780\$868	64
277	215:764\$357	239	504:765\$289	240	422:104\$933	65
410	300:318\$004	76	135:035\$000	94	336:404\$850	66
434	1.384:292\$710	220	1.454:819\$302	222	907:078\$603	67
2.321	10.645:271\$913	1.122	12.649:626\$026	1.104	12.317:163\$197	68
1.066	3.058:625\$360	786	3.307:209\$671	783	3.163:341\$030	69
2.168	1.930:205\$007	1.434	3.535:394\$227	2.263	5.297:407\$061	70
94	68:629\$530	104	73:927\$116	71	53:903\$700	71
973	1.719:359\$342	462	1.189:207\$838	662	1.772:138\$603	72
170	95:949\$536	159	87:053\$292	212	113:742\$644	73
388	813:182\$243	194	901:514\$545	192	1.365:802\$286	74
5.504	31.611:374\$233	2.248	28.193:976\$412	1.982	27.822:348\$452	75
141	120:179\$500	91	131:975\$424	142	145:388\$300	76
989	2.864:158\$109	745	3.682:729\$397	634	4.126:940\$151	77
812	1.647:943\$756	511	3.041:420\$745	512	2.215:775\$313	78
29	3:920\$000	12	15:050\$000	11	17:370\$000	79
787	2.992:323\$435	520	3.165:503\$318	477	3.960:011\$725	80
347	817:556\$265	113	132:320\$019	317	616:993\$361	81
224	181:810\$630	155	93:926\$054	152	136:185\$996	82
618	1.823:366\$798	308	1.831:287\$960	300	2.365:359\$222	83
120	256:186\$888	94	181:396\$888	165	459:613\$383	84
241	340:195\$700	221	630:087\$619	223	416:901\$520	85
58	12:287\$000	29	27:585\$000	20	10:650\$000	86
588	1.853:544\$752	240	2.237:586\$244	249	1.997:515\$455	87
60	21:348\$550	42	25:480\$850	36	25:350\$000	88
270	770:789\$132	328	1.240:405\$691	236	889:409\$991	89
578	945:244\$018	301	1.089:416\$865	306	987:434\$493	90
99	87:346\$000	69	52:373\$000	58	83:387\$625	91
231	187:334\$796	519	995:916\$773	394	618:921\$496	92
694	2.519:207\$779	477	1.142:025\$960	534	2.721:417\$800	93
1.351	4.713:544\$864	743	3.578:852\$080	817	2.867:530\$620	94

Transacções realizadas, nos tabellionatos e cartorios

Transactions réalisées, dans les notariats et offices

Numero de ordem Número d'ordre	COMARCAS <i>Comarques</i>	1912		1913	
		Numero de escripturas <i>Nombre d'écritures</i>	Valor das escripturas <i>Valeur des écritures</i>	Numero de escripturas <i>Nombre d'écritures</i>	Valor das escripturas <i>Valeur des écritures</i>
95	Tatuihy	795	833:752\$877	834	617:567\$500
96	Taubaté	723	1.093:940\$710	423	923:862\$220
97	Tieté	1.083	4.290:371\$741	961	2.895:093\$790
98	Ubatuba	72	45:195\$000	68	7:125\$000
99	Una	137	240:190\$994	120	124:217\$332
100	Villa Bella	—	—	36	18:550\$000
101	Xiririca	264	120:640\$000	213	108:110\$000
102	Ytú	852	1.827:602\$745	849	1.710:887\$825
	TOTAL	106.608	1.080.343:051\$580	107.787	854.509:484\$204

Eugenio Gonçalves da Silva, 1.º Escripturario.

de paz do Estado, nos cinco ultimos annos
de Justice de Paix de l'État, pendant les cinq dernières années

1914		1915		1916		Numero de ordem <i>Numéro d'ordre</i>
Numero de escripturas <i>Nombre d'écritures</i>	Valor das escripturas <i>Valeur des écritures</i>	Numero de escripturas <i>Nombre d'écritures</i>	Valor das escripturas <i>Valeur des écritures</i>	Numero de escripturas <i>Nombre d'écritures</i>	Valor das escripturas <i>Valeur des écritures</i>	
708	604:866\$313	504	646:772\$636	565	765:622\$316	95
734	1.393:339\$581	448	1.077:687\$618	539	1.742:325\$776	96
866	1.932:713\$785	629	1.792:166\$814	759	2.098:884\$656	97
55	13:260\$000	17	11:887\$000	10	3:030\$000	98
89	113:153\$975	46	34:510\$000	50	23:330\$000	99
30	2:293\$530	6	3:750\$000	17	12:200\$000	100
127	40:953\$571	75	41:773\$574	72	69:960\$000	101
649	2.013:893\$416	417	1.325:722\$329	458	1.750:424\$453	102
96.996	617.833:957\$218	95.646	516.962:341\$815	97.656	547.481:253\$236	

Visto. — *Canuto de Oliveira*, Chefe da Secção.

PARTE XIII

13.^{me} Partie

Estado de São Paulo

État de Saint Paul

Escripturas

Écritures

Transacções realizadas nos doze tabellionatos

Transactions réalisées dans les douze notariats

Numero de ordem Número d'ordre	DISCRIMINAÇÃO <i>Discrimination</i>	1912		1913	
		Numero de escripturas <i>Nombre d'écritures</i>	Valor das escripturas <i>Valeur des écritures</i>	Numero de escripturas <i>Nombre d'écritures</i>	Valor das escripturas <i>Valeur des écritures</i>
1	Escripturas de compra e venda, com ou sem pacto adjecto de hypothea ou penhor . . . <i>Écritures d'achat et de vente ci-inclus ou non le pacte d'hypothèque ou de nantissement</i>	6.935	152.938:571\$643	5.812	84:932:713\$801
2	Escripturas de compromisso de compra e venda. <i>Écritures de compromis d'achat et de vente</i>	465	31.994:796\$500	757	9.632:933\$232
3	Escripturas de permuta . . . <i>Écritures de permutation</i>	95	6.584:182\$000	111	9.855:402\$000
4	Escripturas de dação <i>in-solutum</i> <i>Écritures de dation in-solutum</i>	49	2.443.031\$214	79	3.291:611\$598
5	Escripturas de doação <i>Écritures de donation</i>	175	5.373:103\$000	184	6.435:889\$920
6	Escripturas de cessão. <i>Écritures de cession</i>	382	16.604:162\$522	472	16.938:382\$511
7	Escripturas de quitação . . . <i>Écritures de quittance</i>	2.798	113.279:227\$629	2.550	47.970:856\$426
8	Escripturas de emprestimo com hypothea <i>Écritures d'emprunt sous hypothèque</i>	3.114	81.537:138\$068	3.847	93.831:330\$592
9	Escripturas de emprestimo com garantias de rendas municipaes <i>Écritures d'emprunt sous garantie de revenus municipaux</i>	25	23.954:490\$000	6	13 016:517\$000
10	Escripturas de emprestimo por meio de debentures <i>Écritures d'emprunt sous garantie de debentures</i>	35	132.768:105\$000	19	147.420:000\$000
11	Escripturas de penhor mercantil <i>Écritures de nantissement mercantile</i>	199	6.872:425\$000	476	15.693:335\$154

publicas

publiques

da Capital durante os cinco ultimos annos

de la Capitale pendant les cinq dernières années

MAPPA IV

4.^{me} Tableau

ANNO DE 1916

Année 1916

1914		1915		1916		Numero de orden Numero d'ordre
Numero de escripturas Nombre d'écritures	Valor das escripturas Valeur des écritures	Numero de escripturas Nombre d'écritures	Valor das escripturas Valeur des écritures	Numero de escripturas Nombre d'écritures	Valor das escripturas Valeur des écritures	
4.572	45.159:087\$872	4.194	49.296:405\$271	4.110	57.447:135\$550	1
1.035	9.321:102\$043	522	8.241:575\$259	484	6.024:595\$240	2
126	6.144:639\$000	140	5.791:668\$978	202	7.177:442\$004	3
116	2.745:416\$320	178	4.206:222\$782	173	6.023:818\$896	4
149	6.742:677\$650	124	2.323:140\$900	174	3.207:865\$374	5
525	11.171:007\$362	529	10.949:941\$881	481	11.463:853\$422	6
2.314	46.145:385\$727	2.845	51.034:032\$562	3.065	63.977:427\$859	7
3.824	114.977:182\$842	3.259	61.579:500\$457	2.592	70.914:992\$769	8
2	130:000\$000	1	1.285:000\$000	3	1.235:000\$000	9
10	12.510:000\$000	4	5.150:000\$000	2	1.440:000\$000	10
691	14.119:861\$683	561	6.802:144\$801	356	8.764:923\$785	11

Transacções realizadas nos doze tabellionatos

Transactions réalisées dans les douze notariats

Numero de ordem <i>Numero d'ordre</i>	DISCRIMINAÇÃO <i>Discrimination</i>	1912		1913	
		Numero de escrituras <i>Nombre d'écritures</i>	Valor das escrituras <i>Valeur des écritures</i>	Numero de escrituras <i>Nombre d'écritures</i>	Valor das escrituras <i>Valeur des écritures</i>
12	Escripturas de penhor agricola <i>Écritures de nantissement agricole</i>	89	11.275:771\$510	105	9.392:735\$300
13	Escripturas de contracto commercial <i>Écritures de contract commercial</i>	223	12.926:170\$470	213	8.618:107\$120
14	Escripturas de contracto de arrendamento <i>Écritures de contract d'arrentement</i>	1.572	52.885:712\$966	1.718	36.143:269\$436
15	Escripturas de constituição de sociedades anonyms <i>Écritures de constitution de sociétés anonymes</i>	70	33.938:000\$000	24	10.629:232\$000
16	Escripturas de divisão e demarcação <i>Écritures de division et demarcation</i>	34	604.816\$045	54	1.993:200\$000
17	Escripturas de rescisão de contractos e dis ractos commerciaes <i>Écritures de rescision de contracts et d'annulation de contracts commerciaux</i>	272	9.475:447\$100	410	8.314.352\$620
18	Escripturas de testamentos <i>Écritures de testaments</i>	200	—	211	—
19	Escripturas diversas <i>Écritures diverses</i>	1.469	38. 38:423\$308	2.067	93 021:272\$098
	TOTAL	18.201	783.693:576\$975	19.115	617.431:140\$808
20	Procurações e substabelecimentos <i>Procurations et substitutions</i>	11.317	—	11.785	—
	TOTAL GERAL	29.518	783.693:576\$975	30.900	617.431:140\$808

da Capital durante os cinco ultimos annos

de la Capitale pendant les cinq dernières années

1914		1915		1916		Numero de ordem Numero d'ordre
Numero de escripturas <i>Nombre d'écritures</i>	Valor das escripturas <i>Valeur des écritures</i>	Numero de escripturas <i>Nombre d'écritures</i>	Valor das escripturas <i>Valeur des écritures</i>	Numero de escripturas <i>Nombre d'écritures</i>	Valor das escripturas <i>Valeur des écritures</i>	
111	8.987:649\$879	203	12.833:859\$951	230	17.564:953\$792	12
156	5.409:888\$300	141	4.191:293\$256	115	3.527:119\$768	13
1.470	29.424:637\$432	987	19.919:481\$976	937	19.286:029\$590	14
18	4.079:782\$500	18	21.063:000\$000	3	2.162:000\$000	15
50	903:799\$500	35	1.586:155\$528	41	3.234:657\$000	16
574	9.263:137\$289	450	6.157:673\$806	322	11.495:070\$017	17
288	—	212	—	233	—	18
1.454	111.300.542\$992	2.062	51.275:765\$469	1.750	41.500:635\$821	19
18.095	438.535:808\$371	16.465	323.686:862\$877	15.273	336.447:520\$887	
11.518	—	10.273	—	9.205	—	20
29.613	438.535:808\$371	26.738	323.686:862\$877	24.478	336.447:520\$887	


Visto. — Canuto de Oliveira, Chefe da Secção.

Decima quarta parte

14.^{me} Partie

Archivo do Estado

Archives de l'État



PARTE XIV

14.^{me} Partie

Arquivo do Estado

Archives de l'État

MAPPA UNICO

Tableau unique

Estado de São Paulo

État de Saint Paul

ANNO DE 1916

Année 1916

Mapa das certidões dadas pelo Arquivo do Estado no anno de 1916

Tableau des certificats délivrés par les Archives de l'État, pendant l'année 1916

MEZES <i>Mois</i>	Dias <i>Jours</i>	NOMES DOS REQUERENTES <i>Nom des réquerants</i>	Importancia <i>Montant payé</i>
Janeiro <i>Janvier</i>	3	João Martins de Mello Junior (Dr.)	41\$000
»	4	Manoel Ignacio Marcondes Romeiro (Dr.)	28\$100
»	»	Antonio de Souza Vieira	15\$000
»	»	Adelardo Lisboa.	64\$500
»	5	Antonio Rodrigues Lopes	35\$500
»	»	O mesmo	22\$800
»	»	O mesmo	53\$400
»	»	Martins Costa & Comp.	18\$800
»	»	O mesmo	15\$800
»	12	José Fortunato da Silveira Bulcão (Dr.)	15\$000
»	15	Theodoreto de Carvalho (Dr.)	15\$000
»	»	Carlos Augusto Rodrigues Pinho (Coronel)	15\$500
»	»	O mesmo	16\$500
»	20	Louis Bouffeer	16\$500
»	21	Antonio Rodrigues Lopes	40\$100
»	»	O mesmo	49\$100
»	22	José David do Valle	19\$500
»	24	Amador Nogueira Cobra (Dr.)	31\$800
»	»	O mesmo	25\$500
»	»	O mesmo	25\$500
»	28	Antonio Viotti (Dr.)	16\$500
»	»	O mesmo	68\$500
Fevereiro <i>Février</i>	1	João Leite de Paula e Silva (Dr.)	61\$000
»	»	O mesmo	15\$000
»	»	Louis Bouffier	58\$100
»	»	O mesmo	63\$400
»	»	O mesmo	55\$100
»	»	O mesmo	51\$100
»	3	Plinio Balmaceda Cardoso	22\$500
»	12	Josias Ferreira de Almeida.	15\$000
»	14	Antonio Pompeu de Camargo.	20\$800
»	»	José de Andrade Pessoa.	22\$800
»	19	Pedro Fonseca	15\$000
»	»	O mesmo	10\$500
»	25	Gustavo Bachkeuser	23\$800
»	26	Antonio Rodrigues Lopes	26\$800
»	»	O mesmo	20\$800
»	»	O mesmo	16\$500
»	»	O mesmo	16\$500
»	»	O mesmo	20\$800
»	»	O mesmo	18\$800
»	»	O mesmo	20\$800
»	»	O mesmo	22\$500
»	»	O mesmo	22\$500
»	»	O mesmo	26\$800
»	28	Americo Mariano	19\$500

Mappa das certidões dadas pelo Archivo do Estado no anno de 1916
 Tableau des certificats délivrés par les Archives de l'État, pendant l'année 1916

MEZES <i>Mois</i>	Dias <i>Jours</i>	NOMES DOS REQUERENTES <i>Nom des réquerants</i>	Importancia <i>Montant payé</i>
Fevereiro <i>Février</i>	28	Adelardo Lisbôa	62\$500
»	»	O mesmo	16\$800
Março . . . <i>Mars</i>	3	Americo Mariano	23\$800
»	8	Luiz Minervino Napoletano	22\$500
»	10	Eduardo de Cerqueira Leite	24\$800
»	»	José Luiz de Oliveira Borges	49\$500
»	»	O mesmo	51\$500
»	»	O mesmo	49\$500
»	14	Luiz Doll de Moraes	25\$800
»	18	Francisco Nicolau Baruel	15\$000
»	24	João Antonio de Moraes	25\$800
»	25	Carlos Augusto de Moraes	28\$800
Abril <i>Avril</i>	5	Odilon Goulart (Dr.)	37\$100
»	»	O mesmo	28\$800
»	15	João Baptista Leal da Costa	16\$500
»	»	O mesmo	14\$000
»	»	Jayme Ballão (Coronel).	16\$500
»	»	O mesmo	28\$800
»	»	O mesmo	51\$400
»	»	O mesmo	14\$500
»	»	O mesmo	22\$800
»	»	O mesmo	35\$100
»	»	O mesmo	47\$400
»	»	O mesmo (Photographias)	3\$000
»	19	O mesmo	80\$000
»	»	O mesmo	22\$800
»	»	O mesmo	16\$500
»	»	O mesmo	14\$500
»	»	O mesmo	37\$100
»	»	O mesmo	96\$300
»	»	O mesmo	20\$800
»	»	O mesmo	266\$000
»	»	Sebastião Soares de Faria (Dr.)	19\$800
»	»	O mesmo	21\$500
»	»	O mesmo	19\$500
»	»	O mesmo	19\$500
»	»	O mesmo	21\$500
»	»	O mesmo	19\$500
»	»	O mesmo	23\$800
»	»	O mesmo	19\$500
»	»	O mesmo	19\$500
»	26	Alexandre Luiz de Almeida Barros	42\$500
»	27	D. Guilhermina Maria da Silva	15\$000
Maio <i>Mai</i>	8	João Cardoso.	18\$500
»	17	D. Joaquina Eugenia do Canto Carneiro	18\$500

Mappa das certidões dadas pelo Archivo do Estado no anno de 1916
 Tableau des certificats délivrés par les Archives de l'État, pendant l'année 1916

MEZES <i>Mois</i>	Dias <i>Jours</i>	NOMES DOS REQUERENTES <i>Nom des réquerants</i>	Importancia <i>Montant payé</i>
Maio <i>Mai</i>	17	D. Joaquina Eugenia do Canto Carneiro	30\$800
»	»	A mesma	18\$800
»	»	Odilon Ribeiro (Dr.)	16\$500
»	20	Antonio Leme da Fonseca (Dr.)	72\$000
»	22	Marcirio de Andrade	72\$800
»	23	D. Joaquina Eugenia do Canto Carneiro	15\$000
»	»	Companhia Obras Publicas de São Paulo	23\$000
»	»	A mesma	20\$000
»	24	Julião Rodrigues da Costa	17\$000
»	»	Odilon Ribeiro (Dr.)	22\$000
»	»	Antonio de Moraes Barros (Dr.)	15\$500
»	»	O mesmo	15\$500
»	26	João Carlos de Arruda Botelho	46\$000
»	»	Mario de Oliveira Roxo	22\$000
»	»	O mesmo	26\$000
»	»	O mesmo	18\$000
»	»	O mesmo	20\$000
»	»	O mesmo	18\$000
»	»	O mesmo	16\$000
»	»	O mesmo	16\$000
»	»	O mesmo	18\$000
»	»	O mesmo	24\$000
»	»	O mesmo	18\$000
Junho. <i>Juin</i>	2	João Rosa da Cruz	18\$000
»	21	Belmiro Ribeiro de Moraes e Silva	157\$000
»	»	O mesmo	56\$000
Julho <i>Juillet</i>	18	Durval Villaça	33\$000
»	19	Frederico de Barros Brotero (Dr.)	18\$000
»	»	O mesmo	18\$000
»	»	O mesmo	20\$000
»	»	José Mendes (Dr.)	26\$000
»	29	Augusto de Macedo Costa (Dr.)	15\$000
»	31	José Augusto Ribeiro	21\$000
Agosto <i>Août</i>	1	Frei Mauricio Lans	36\$000
»	»	Eurico Drumond Costa (Dr.)	35\$000
»	»	Pedro Alegrette (Coronel)	20\$000
»	4	Alvaro Augusto Schmidt (Dr.)	15\$000
»	7	Renato Miranda	82\$000
»	10	Domingos Gonçolves Chaves (Dr.)	27\$000
»	21	Pedro de Mello	21\$000
»	22	Emilio Victor de Lima (Dr.)	67\$000
»	23	D. Isolina de Lima Novaes Rangel	22\$000
»	29	José Vicente de Souza Queiroz	53\$000
»	30	Joaquim Severo Baptista (Coronel)	17\$000

Mapa das certidões dadas pelo Archivo do Estado no anno de 1916
 Tableau des certificats délivrés par les Archives de l'État, pendant l'année 1916

MEZES Mois	Dias Jours	NOMES DOS REQUERENTES Nom des réquerants	Importancia Montant payé
Setembro. Septembre	2	João Pereira de Oliveira Penteado	15\$000
»	14	Victor M. da Silva Ayrosa (Dr.)	16\$000
»	»	O mesmo	9\$000
»	15	Joaquim Severo Baptista (Coronel).	19\$000
»	26	Odilon Ribeiro (Dr.)	17\$000
»	»	O mesmo	13\$000
»	»	O mesmo	17\$000
Novembro . Novembre	9	Manoel Tamandaré Uchôa (Dr.)	18\$000
»	14	Antonio de Gouvêa Giudice	21\$000
»	21	José Rodrigues do Nascimento	25\$000
»	24	João de Andréa.	25\$000
Dezembro . Décembre	14	D. Maria de Figueiredo Baptista.	15\$000
TOTAL			4:430\$300

Antonio Egdio Martins, 1.º Escripturario, servindo de Chefe da Secção. Erasmino Goglano, 3.º Escripturario.

M. FAZENDA
D.A. - NRA - GB

-40627

COM. INVENTARIO
PORT. 114/73

Biblioteca do Ministério da Fazenda

3179- 46

318.161
A636

São Paulo(estado) Departamento Es-

AUTOR

adual de Estatística.

TÍTULO

Anuario estatístico 1916 v. 2

Este livro deve ser devolvido na última
data carimbada

