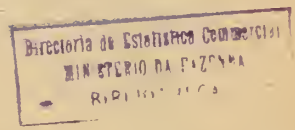


3178 DATA 14/6/46

INDICE

Table des matières



PARTE I

Divisão Judiciaria e Administrativa

MAPPAS	PAGS.
I — Comarcas	3
II — Municipios	13
III — Districtos de Paz	23

PARTE II

Meteorologia

I — Quadro climatologico do Observatorio de São Paulo	34
---	----

PARTE III

Movimento da população

A) NASCIMENTOS, CASAMENTOS E OBITOS

Estado de São Paulo

I — Nascimentos	40
I — Casamentos	44
I — Obitos por edades e sexos	48
II — » » estado civil e nacionalidade	60
III — Obitos por molestias	72
IV — Nascimentos, casamentos e obitos	75

Municipio da Capital

I — Nascimentos, sob o ponto de vista de legitimidade	81
II — Nascimentos, segundo a nacionalidade dos progenitores.	82
III — Nascimentos por Districtos de Paz, sexos e mezes (legitimos).	84
III — Nascimentos por Districtos de Paz, sexos e mezes (illegitimos)	86
I — Casamentos por nacionalidades e Districtos de Paz.	88

I.^{re} PARTIE

Division Judiciaire et Administrative

TABLEAUX	PAGES
I — Comarques	3
II — Municipies	13
III — Districts de Justice de Paix	23

2.^{me} PARTIE

Météorologie

I — Tableau climatologique de l'Observatoire de Saint Paul	34
--	----

3.^{me} PARTIE

Mouvement de la population

A) NAISSANCES, MARIAGES ET DÉCÈS

État de Saint Paul

I — Naissances	40
I — Mariages.	44
I — Décès, par âges et sexes	48
II — » » état civil et nationalité	60
III — Décès par maladies.	72
IV — Naissances, mariages et décès	75

Municipe de la Capitale

I — Naissances, d'après la légitimité	81
II — » » » nationalité des parents	82
III — Naissances, par Districts de Justice de Paix, sexes et mois de l'année (légitimes)	84
III — Naissances, par Districts de Justice de Paix, sexes et mois de l'année (illégitimes)	86
I — Mariages, par nationalités et Districts de Justice de Paix.	88

IV

MAPPAS	PAGS	TABLEAUX	PAGES
II — Casamentos por estado civil anterior e mezes	89	II — <i>Mariages, par état civil antérieur et mois</i>	89
III — Casamentos por estado civil anterior e Districtos de Paz	89	III — <i>Mariages, par état civil antérieur et Districts de Justice de Paix</i>	89
IV — Casamentos por nacionalidades	90	IV — <i>Mariages, par nationalités</i>	90
V — Casamentos por sexo e idade	92	V — <i>» » sexe et âge</i>	92
VI — Casamentos por edades e Districtos de Paz	93	VI — <i>» » âges et Districts de Justice de Paix</i>	93
I — Obitos, por mezes e Districtos de Paz	94	I — <i>Décès, par mois et Districts de Justice de Paix</i>	94
II — Obitos, por estado civil e por mezes	96	II — <i>Décès, par état civil et par mois</i>	96
III — Obitos por nacionalidades	96	III — <i>» » nationalités</i>	96
IV — <i>» » edades e sexos</i>	97	IV — <i>» » âges et sexes</i>	97
V — <i>» » de 0 a 2 annos, por mezes, em 1916</i>	97	V — <i>» » de 0 à 2 ans, par mois, en 1916</i>	97
VI — Obitos por molestias	98	VI — <i>Décès, par maladies</i>	98
VII — <i>» » » (Districtos de Paz nos annos de 1915 — 1916)</i>	116	VII — <i>» » » (Districts de Justice de Paix pendant les années 1915-1916)</i>	116

B) MOVIMENTO MIGRATORIO

I — Passageiros e immigrants entrados e sahidos pelo porto de Santos, durante o anno	120
II — Passageiros e immigrants entrados e sahidos, nos dez ultimos annos	122
III — Immigrantes recolhidos á Hospedaria da Capital, por nacionalidades	123
IV — Immigrantes recolhidos á Hospedaria da Capital, por sexo, idade, estado civil e profissão	124
V — Procedencia dos immigrants recolhidos á Hospedaria da Capital, durante o anno	125
VI — Destino por municipios, dos immigrants entrados e reentrados na Hospedaria da Capital, durante o anno	126

PARTE IV

Policia e Justiça

I — Tribunal de Justiça, estatística de 1916	133
II — Tribunal de Justiça, estatística dos feitos julgados pelo Tribunal, desde o anno de 1892 até 31 de Dezembro de 1916	136
III — Incendios e outros accidentes na Capital	138
IV — Gabinete de Identificação	140
V — Penitenciaria	145
VI — Cadeia da Capital, movimento de presos em 1916	150
VII — Instituto Disciplinar	153

B) MOUVEMENT MIGRATOIRE

I — <i>Passagers et immigrants entrés et sortis par le port de Santos, pendant l'année</i>	120
II — <i>Passagers et immigrants entrés et sortis pendant les dix dernières années</i>	122
III — <i>Immigrants entrés dans l'Hôtelierie de la Capitale, par nationalités</i>	123
IV — <i>Immigrants entrés dans l'Hôtelierie de la Capitale, par sexe, âge, état civil et profession</i>	124
V — <i>Provenance des immigrants entrés dans l'Hôtelierie de la Capitale pendant l'année</i>	125
VI — <i>Destination, par municipios, des immigrants entrés et rentrés dans l'Hôtelierie de la Capitale, pendant l'année</i>	126

4.^{me} PARTIE

Police et Justice

I — <i>Tribunal de Justice, statistique de l'année 1916</i>	133
II — <i>Tribunal de Justice, statistique des procédures jugées depuis l'année 1892 jusqu'à 31 Décembre 1916</i>	136
III — <i>Incendies et d'autres accidents dans la Capitale</i>	138
IV — <i>Cabinet d'Identification</i>	140
V — <i>Penitencière</i>	145
VI — <i>Prison de la Capitale, mouvement de prisonniers en 1916</i>	150
VII — <i>Institut Disciplinaire</i>	153

PARTE V

Estatística Moral

I — Estatística dos Cultos

A) CULTO CATHOLICO

I — Archidiocese de São Paulo . . .	158
II — Diocese de Botucatú	160
III — » » Campinas	162
IV — » » Ribeirão Preto	164
V — » » São Carlos.	166
VI — » » Taubaté.	168

B) CULTO PROTESTANTE

VII — Estatística do Culto Protestante	170
--	-----

II — Jornalismo

I — Jornaes publicados, seus nomes, periodicidade, lingua e os annos de sua existencia	179
II — Classificação pela sua materia, periodicidade, annos de publicação, numero de paginas, preço, lingua e tiragem média	184

III — Bibliothecas

I — Por denominação, séde e numero de obras, por linguas	194
--	-----

IV — Instrução

INSTRUCÇÃO PUBLICA ESTADUAL

Faculdade de Medicina e Cirurgia de São Paulo

I — Movimento de alumnos e exames	203
-----------------------------------	-----

Escola Polytechnica de São Paulo

II — Movimento de matricula e exames	204
--	-----

Escolas Normaes

III — Matricula no curso normal e seus annexos	205
IV — Professores diplomados pelas Escolas Normaes do Estado, de 1881 a 1916	208
V — Matricula e frequencia dos alumnos nos Grupos escolares da Capital, no anno de 1916	210
VI — Matricula e frequencia dos alumnos nos Grupos escolares do interior, no anno de 1916	212

5.^{me} PARTIE

Statistique Morale

I — Statistique des Cultes

A) CULTE CATHOLIQUE

I — Archidiocèse de Saint Paul . . .	158
II — Diocèse de Botucatú	160
III — » » Campinas	162
IV — » » Ribeirão Preto	164
V — » » São Carlos.	166
VI — » » Taubaté.	168

B) CULTE PROTESTANT

VII — Statistique du Culte Protestant	170
---------------------------------------	-----

II — La Presse

I — Journaux publiés, d'après la dénomination, la périodicité, la langue et les années de leur existence.	179
II — Classement de journaux d'après le sujet, la périodicité, les années de publicité, le nombre de pages, le prix, la langue et tirage moyen	184

III — Bibliothèques

I — Par dénomination, siège et nombre d'ouvrages, par langues	194
---	-----

IV — Instruction

INSTRUCTION PUBLIQUE DE L'ÉTAT

Faculté de Médecine et Chirurgie de Saint Paul

I — Mouvement des élèves et examens	203
-------------------------------------	-----

École Polytechnique de Saint Paul

II — Mouvement de matricules et d'examen	204
--	-----

Écoles Normales

III — Matricule au cours normal et ses annexes	205
IV — Professeurs diplômés par les Écoles Normales de l'État, depuis 1881 à 1916	208
V — Matricule et fréquence des élèves aux Gros scolaires de la Capitale, pendant l'année 1916	210
VI — Matricule et fréquence des élèves aux Groupes scolaires de l'intérieur pendant l'année 1916	212

MAPPAS	PAGS.	TABLEAUX	PAGES
VII — Estatística dos alumnos dos Grupos escolares da Capital, segundo a idade e a nacionalidade, em 1916	218	VII — <i>Statistique des élèves des Groupes scolaires de la Capitale, d'après l'âge et la nationalité, dans l'année 1916</i>	218
VIII — Estatística dos alumnos dos Grupos escolares do interior, segundo a idade e a nacionalidade, em 1916	220	VIII — <i>Statistique des élèves des Groupes scolaires de l'intérieur, d'après l'âge et la nationalité, dans l'année 1916</i>	220
IX — Matricula e frequencia nas Escolas reunidas do interior, no anno de 1916	224	IX — <i>Matricule et fréquence dans les Écoles réunies de l'intérieur, pendant l'année 1916</i>	224
X — Estatística dos alumnos das Escolas reunidas, segundo a idade e a nacionalidade em 1916	226	X — <i>Statistique des élèves des Écoles réunies, d'après l'âge et la nationalité, en 1916</i>	226
XI — Escolas isoladas e agrupadas da Capital, em 1916	228	XI — <i>Écoles isolées et groupées de la Capitale, en 1916</i>	228
XII — Relação dos municipios do Estado com a matricula, frequencia e outros dados sobre as escolas isoladas do interior, em 1916	230	XII — <i>Relation des municipes de l'État d'après la matricule, fréquence et d'autres renseignements sur les écoles isolées de l'intérieur, en 1916</i>	230
XIII — Escolas nocturnas isoladas, em 1916	236	XIII — <i>Écoles nocturnes isolées en 1916</i>	236
XIV — Escolas nocturnas agrupadas, em 1916	237	XIV — <i>» » groupées en 1916</i>	237
XV — Resumo geral da estatística do ensino, no Estado de São Paulo, em 1916.	238	XV — <i>Résumé général de la statistique de l'enseignement, dans l'État de Saint Paul, à 1916.</i>	238
XVI — Resumo total	241	XVI — <i>Resumé total</i>	241
INSTRUCCÃO PUBLICA MUNICIPAL		INSTRUCTION PUBLIQUE MUNICIPALE	
I — Mappa geral dos alumnos matriculados durante o anno de 1916	242	I — <i>Tableau général des élèves inscrits pendant l'année 1916</i>	242
II — Nacionalidades dos paes dos alumnos	250	II — <i>Nationalités des pères des élèves</i>	250
INSTRUCCÃO PARTICULAR		INSTRUCTION PRIVÉE	
I — Mappa geral dos alumnos matriculados durante o anno de 1916.	254	I — <i>Tableau général des élèves inscrits pendant l'année 1916</i>	254
II — Nacionalidades dos paes dos alumnos	262	II — <i>Nationalités des pères des élèves</i>	262
V — Assistencia Publica		V — Assistance Publique	
HOSPICIO DE ALIENADOS DE JUQUERY		ASILE D'ALIÉNÉS DE JUQUERY	
I — Movimento geral de enfermos, por sexo.	268	I — <i>Mouvement général de malades, par sexe.</i>	268
II — Movimento geral de enfermos, por mez.	268	II — <i>Mouvement général de malades, par mois.</i>	268
III — Enfermos entrados durante o anno, segundo o sexo, estado civil e idade.	269	III — <i>Malades admis pendant l'année, d'après le sexe, l'état civil et l'âge</i>	269
IV — Enfermos entrados durante o anno, segundo a nacionalidade	269	IV — <i>Malades admis pendant l'année, d'après la nationalité</i>	269
V — Movimento geral de enfermos, por sexo, nos cinco ultimos annos	270	V — <i>Mouvement général de malades, par sexe, dans les cinq dernières années</i>	270

VI — Caridade Particular

HOSPITAES E CASAS DE CARIDADE

I — Movimento hospitalar	272
II — » financeiro — Receita	276
III — » » — Despesa	280
IV — Situação economica — Activo e Balanço	284

Santa Casa de Misericordia da Capital

I — Enfermos entrados durante o anno	291
II — Movimento geral de enfermos, por sexo	291
III — Movimento geral de enfermos, por mez	292
IV — Movimento geral de enfermos pobres, por mez	298
V — Movimento geral de enfermos pensionistas, por mez	304

Asylos e Orphanatos

I — Pessoal empregado e movimento escolar	310
II — Movimento de entradas e saídas, fallecimentos, numero de enfermos e nacionalidades	312
III — Receita	314
IV — Despesa	316
V — Activo e Balanço	318

Associações de Beneficencia

I — Numero de socios — Receita e Despesa	322
II — Activo e Balanço	344

Associações de Beneficencia Estrangeiras

I — Situação financeira	368
-----------------------------------	-----

PARTE VI**Estatistica Theatral**

I — Denominação, valor do edificio, iluminação, espectaculos realísados e movimento financeiro	372
--	-----

VI — Bienfaisance Privée

HÔPITAUX ET ÉTABLISSEMENTS DE BIENFAISANCE

I — <i>Mouvement de malades.</i>	272
II — » <i>financier — Recettes.</i>	276
III — » » — <i>Dépenses</i>	280
IV — <i>Situation économique — Actif et Balance.</i>	284

Hôpital de Bienfaisance de la Capitale

I — <i>Malades admis pendant l'année.</i>	291
II — <i>Mouvement général de malades, par sexe</i>	291
III — <i>Mouvement général de malades, par mois</i>	292
IV — <i>Mouvement de malades indigents, par mois</i>	298
V — <i>Mouvement de malades pensionnaires, par mois</i>	304

Asiles

I — <i>Personnel employé et mouvement scolaire</i>	310
II — <i>Mouvement des admis et sortis, déclarés, nombre de malades et nationalités.</i>	312
III — <i>Recettes</i>	314
IV — <i>Dépenses</i>	316
V — <i>Actif et Balance.</i>	318

Associations de Bienfaisance

I — <i>Nombre de sociétaires — Recettes et Dépenses</i>	322
II — <i>Actif et Balance.</i>	344

Associations de Bienfaisance Étrangères

I — <i>Situation financière.</i>	368
--	-----

6.^{me} PARTIE**Statistique Théatral**

I — <i>Dénomination, valeur de l'édifice, éclairage, spectacles réalisés et mouvement financier</i>	372
---	-----



Parte I

I.^{re} Partie

DIVISÃO JUDICIARIA E ADMINISTRATIVA

Division Judiciaire et Administrative

DIVISÃO JUDICIARIA E ADMINISTRATIVA

Division Judiciaire et Administrative

DO

ESTADO DE SÃO PAULO

de l'État de Saint Paul

PARTE I

1.^{re} Partie

Estado de São Paulo

État de Saint Paul

Comarcas

Comarques ()*

MAPPA I

1.^{er} Tableau

ANNO DE 1916

Année 1916

por ordem alphabetica, com os respectivos MUNICIPIOS e DISTRICTOS DE PAZ

par ordre alphabétique, avec les respectifs Municipies et Districts de Justice de Paix.

Numero de ordem <i>Numéro d'ordre</i>	COMARCAS <i>Comarques</i>	MUNICIPIOS <i>Municipies</i>	DISTRICTOS DE PAZ <i>Districts de Justice de Paix</i>
	A		
1	Agudos	{ Agudos	{ Agudos Piatan Tupá
		{ Lençóes	{ Lençóes .
		{ Piratininga	{ Bocayuva Piratininga
2	Amparo	{ Amparo	{ Amparo
		{ Pedreira	{ Monte Alegre Pedreira
3	Apiahy	{ Apiahy	{ Apiahy
		{ Ribeira	{ Capoeiras Itaóca Ribeira
4	Araraquara	{ Araraquara	{ Araraquara Nova Paulicéa Rincão Santa Lucia
		{ Mattão	{ Mattão Dobrada São Lourenço do Turvo
5	Araras	{ Araras	Araras
6	Arêas	{ Leme	Leme
		Arêas	Arêas
7	Atibaia	{ Atibaia	{ Atibaia Jarivú
		{ Nazareth	{ Nazareth
		{ Avaré	{ Perdões Avaré
8	Avaré	{ Avaré	{ Cerqueira César
		{ Bom Successo	Bom Successo
		{ Santa Barbara do Rio Pardo	Santa Barbara do Rio Pardo
	B		
9	Bananal	Bananal	Bananal
10	Bariry	Bariry	{ Bariry Buenopolis

(*) *Cette dénomination équivaut plus ou moins à Canton.*

PARTE I

1.^{re} Partie

Estado de São Paulo

État de Saint Paul

Comarcas

Comarques

MAPPA 1

1.^{er} Tableau

ANNO DE 1916

Année 1916

por ordem alphabetica, com os respectivos MUNICIPIOS e DISTRICTOS DE PAZ
par ordre alphabétique, avec les respectifs Municipales et Districts de Justice de Paix

Numero de ordem Número d'ordre	COMARCAS <i>Comarques</i>	MUNICIPIOS <i>Municipes</i>	DISTRICTOS DE PAZ <i>Districts de Justice de Paix</i>
11	Barretos	Barretos	{ Barretos Cajobi Icem Itambé Larangeiras Villa Olympia
12	Batataes	{ Batataes Brodowski Jardinopolis	{ Batataes Matto Grosso de Batataes Brodowski Jardinopolis
13	Baurú	{ Baurú Pennapolis	{ Baurú Jacutinga Presidente Alves Penapolis Biriguy Miguel Calmon
14	Bebedouro	{ Bebedouro Monte Azul	{ Pirajuhy Albuquerque Lins Bebedouro Monte Azul
15	Botucatu	{ Botucatu Anhemby Itatinga	{ Botucatu Espírito Santo do Rio Pardo Prata Anhemby Itatinga
16	Bragança	Bragança	{ Bragança Tuyuti
17	Brotas	Brotas	{ Brotas Torrinha
C			
18	Caçapava	{ Caçapava Buquira	{ Caçapava Buquira
19	Cachoeira (ex-Bocaina)	{ Cachoeira Cruzeiro	{ Cachoeira Cruzeiro Embahú Entre Rios
20	Caconde	Caconde	{ Caconde Tapyratyba
21	Cajurú	{ Cajurú Santo Antonio d'Alegria	{ Cajurú Santa Rita de Cassia dos Coqueiros Santo Antonio d'Alegria

PARTE I

1.^{re} Partie

Estado de São Paulo

État de Saint Paul

Comarcas

Comarques

MAPPA I

1.^{er} Tableau

ANNO DE 1916

Année 1916

por ordem alphabetica, com os respectivos MUNICIPIOS e DISTRICTOS DE PAZ
par ordre alphabétique, avec les respectifs Municipés e Districts de Justice de Paix

Numero de ordem Número d'ordre	COMARCAS Comarques	MUNICIPIOS Municipés	DISTRICTOS DE PAZ Districts de Justice de Paix
22	Campinas	Campinas	{ Arraial dos Sousas { Conceição { Cosmopolis { Rebouças { Santa Cruz { Vallinhos { Villa Americana
23	Campos Novos do Paranapanema	{ Campos Novos do Paranapanema. { Conceição de Monte Alegre. { Platina	{ Campos Novos do Paranapanema { Palmital { Conceição de Monte Alegre { Platina { Assis
24	Cananéa	Cananéa	{ Cananéa { Ararapira
25	Capão Bonito do Paranapanema	Capão Bonito do Paranapanema	{ Capão Bonito do Paranapanema { Guapiára { Belemzinho { Bella Vista { Bom Retiro { Braz { Butantan { Cambucy { Consolação { Lapa { Liberdade { Moóca { Nossa Senhora do O' { Penha de França { Sant'Anna { Santa Cecilia { Santa Ephigenia { São Miguel { Sé { Villa Marianna
26	Capital.	{ Cutia. { Guarulhos { Itapecirica { Juquery { Parnahyba { Santo Amaro { São Bernardo	{ Cutia { Guarulhos { Itapecirica { Juquitiba { MBoy { Juquery { Parnahyba { Pirapóra { Santo Amaro { São Bernardo { Paranapiacaba { Ribeirão Pires { Santo André { São Cactaou

PARTE I

1.^{re} Partie

Estado de São Paulo

État de Saint Paul

Comarcas

Comarques

MAPPA I

1.^{er} Tableau

ANNO DE 1916

Année 1916

por ordem alphabetica, com os respectivos MUNICIPIOS e DISTRICTOS DE PAZ
par ordre alphabétique, avec les respectifs Municipales et Districts de Justice de Paix

Numero de ordem Número d'ordre	COMARCAS <i>Comarques</i>	MUNICIPIOS <i>Municipes</i>	DISTRICTOS DE PAZ <i>Districts de Justice de Paix</i>
27	Capivary	{ Capivary Monte Mór	{ Capivary Monte Mór
28	Casa Branca	{ Casa Branca Tambahú	{ Casa Branca Itoby Tambahú
29	Cunha	Cunha	{ Cunha Campos Novos de Cunha
	D		
30	Descalvado	Descalvado	Descalvado
31	Dous Corregos	{ Dous Corregos Mineiros	{ Dous Corregos Figueira Mineiros
	E		
32	Espirito Santo do Pinhal	Espirito Santo do Pinhal	{ Espirito Santo do Pinhal Santo Antonio do Jardim
	F		
33	Faxina	{ Faxina Itaberá Itararé Ribeirão Branco Santo Antonio da Boa Vista	{ Faxina Bury Itaberá Itararé Ribeirão Branco Santo Antonio da Boa Vista Caputéra
34	Franca	Franca	{ Franca Crystaes Restiga Ribeirão Corrente. São José da Bella Vista
	G		
35	Guaratinguetá	Guaratinguetá	{ Guaratinguetá Apparecida
	I		
36	Igarapava	Igarapava	{ Igarapava Buritys Pedregulho Rifaina

PARTE I

1.^{re} Partie

Estado de São Paulo

État de Saint Paul

Comarcas

Comarques

MAPPA I

1.^{er} Tableau

ANNO DE 1916

Année 1916

por ordem alphabetica, com os respectivos MUNICIPIOS e DISTRICTOS DE PAZ
 por ordre alphabétique, avec les respectifs Municipales et Districts de Justice de Paix

Numero de ordem Número d'ordre	COMARCAS Comarques	MUNICIPIOS Municipes	DISTRICTOS DE PAZ Districts de Justice de Paix
37	Iguape	Iguape	{ Iguape { Jacupiranga { Juquiá { Prainha { Itapetininga { Alambary { Gramadinho { Morro Alto
38	Itapetininga	{ Itapetininga { Angatuba { São Miguel Archanjo	{ Itapetininga { Alambary { Gramadinho { Morro Alto { Angatuba { São Miguel Archanjo
39	Itapira	Itapira	{ Itapira { Itapolis { Borborema { Itajuby { Nova America
40	Itapolis	{ Itapolis { Ibitinga { Novo Horizonte	{ Ibitinga { Nova Europa { Tabatinga { Novo Horizonte
41	Itaporanga	Itaporanga	{ Itaporanga { Coronel Macedo { Ribeirão Vermelho { Taquary
42	Itatiba	Itatiba	{ Itatiba { Barra Mansa
43	Ituverava	Ituverava	{ Ituverava { Guará
J			
44	Jaboticabal	{ Jaboticabal { Monte Alto	{ Jaboticabal { Guariba { Irupy (ex-São Sebastião do Turvo) { Pirangy { Tayaçu { Tayuva { Monte Alto { Ariranha { Fernando Prestes { Palmares { Tabapuan
45	Jacarehy	Jacarehy	Jacarehy

PARTE I

1.^{re} Partie

Estado de São Paulo

État de Saint Paul

Comarcas

Comarques

MAPPA I

1.^{er} Tableau

ANNO DE 1916

Année 1916

por ordem alphabetica, com os respectivos MUNICIPIOS e DISTRICTOS DE PAZ.
par ordre alphabétique, avec les respectifs Municipies et Districts de Justice de Paix

Numero de ordem N ^o d'ordre	COMARCAS <i>Comarques</i>	MUNICIPIOS <i>Municipies</i>	DISTRICTOS DE PAZ <i>Districts de Justice de Paix</i>
46	Jahú	Jahú Barra Bonita Bica de Pedra Pederneiras São João da Bocaina	Jahú Barra Bonita Bica de Pedra { Pederneiras Iacanga Soturna São João da Bocaina
47	Jambeiro	Jambeiro	Jambeiro
48	Jundiahy	Jundiahy	{ Jundiahy Rocinha
L			
49	Limeira	Limeira	{ Limeira Cordeiro
50	Lorena	{ Lorena Piquete	Lorena Piquete
M			
51	Mocóca	Mocóca	{ Mocóca Igarahy Pytumbi
52	Mogy das Cruzes	{ Mogy das Cruzes Guararema	{ Mogy das Cruzes Arujá Itaquaquetuba Guararema
53	Mogy Mirim	{ Mogy Mirim Mogy Guassú	{ Mogy Mirim Arthur Nogueira Jaguary Posse Mogy Guassú
O			
54	Orlandia	Orlandia	{ Orlandia Guayra Morro Agudo Nuporanga Olhos d'Agua Salles Oliveira São Joaquim
P			
55	Palmeiras	Palmeiras	Palmeiras

PARTE I

1.^{re} Partie

Estado de São Paulo

État de Saint Paul

Comarcas

Comarques

MAPPA I

1.^{er} Tableau

ANNO DE 1916

Année 1916

por ordem alphabetica, com os respectivos MUNICIPIOS e DISTRICTOS DE PAZ
par ordre alphabétique, avec les respectifs Municipales et Districts de Justice de Paix

Numero de ordem Número d'ordre	COMARCAS <i>Comarques</i>	MUNICIPIOS <i>Municipes</i>	DISTRICTOS DE PAZ <i>Districts de Justice de Paix</i>
56	Parahybuna	{ Parahybuna	Parahybuna
		{ Natividade	{ Natividade
57	Patrocínio do Sapucahy	Patrocínio do Sapucahy.	{ Bairro Alto
			{ Patrocínio do Sapucahy
			{ Ityrapuan
58	Piedade	Piedade	Piedade
59	Pindamonhangaba.	Pindamonhangaba	Pindamonhangaba
60	Piracaia	{ Piracaia	Piracaia
		{ Curralinho	Curralinho
61	Piracicaba	{ Piracicaba	{ Piracicaba
		{ Rio das Pedras	{ Xarqueada
		{ Santa Barbara	Rio das Pedras
			Santa Barbara
62	Pirajú	{ Pirajú	{ Pirajú
			{ Bello Monte
			{ Mandury
			{ Sarutayá
			{ Timburi (Ex-Santa Cruz do Palmital)
		{ Fartura	{ Fartura
			{ Ribeiropolis
63	Pirassununga.	{ Pirassununga	Pirassununga
		{ Porto Ferreira	Porto Ferreira
		{ Santa Cruz da Conceição	Santa Cruz da Conceição
64	Pitangueiras	{ Pitangueiras	Pitangueiras
		{ Viradouro	Viradouro
65	Porto Feliz	Porto Feliz	{ Porto Feliz
			{ Boituva
Q			
66	Queluz	{ Queluz	Queluz
		{ Pinheiros	Pinheiros
R			
67	Ribeirão Bonito	{ Ribeirão Bonito	{ Ribeirão Bonito
		{ Boa Esperança	{ Guarapiranga
		{ Dourado	Boa Esperança
			Dourado

PARTE I

1.^{re} Partie

Estado de São Paulo

État de Saint Paul

Comarcas

Comarques

MAPPA I

1.^{er} Tableau

ANNO DE 1916

Année 1916

por ordem alphabetica, com os respectivos MUNICIPIOS e DISTRICTOS DE PAZ
par ordre alphabétique, avec les respectifs Municipales et Districts de Justice de Paix

Numero de ordem Número d'ordre	CÔMARCAS <i>Comarques</i>	MUNICIPIOS <i>Municipes</i>	DISTRICTOS DE PAZ <i>Districts de Justice de Paix</i>
68	Ribeirão Preto	{ Ribeirão Preto Cravinhos	{ Ribeirão Preto Villa Bomfim Cravinhos Serrinha
69	Rio Claro.	{ Rio Claro Anapolis	{ Rio Claro Ipojuca Itaquery da Serra Ityrapina Santa Gertrudes
70	Rio Preto.	Rio Preto	Anapolis Rio Preto Avanhandava Cerradão Ibirá Ignacio Uchôa Itapirema Itapura Monte Aprazivel Tanaby Villa Adolpho
S			
71	Santa Branca	{ Santa Branca Sallesopolis	Santa Branca Sallesopolis
72	Santa Cruz do Rio Pardo	{ Santa Cruz do Rio Pardo Espirito Santo do Turvo Ipaussú (ex-Ilha Grande) Salto Grande do Paranapanema São Pedro do Turvo	{ Santa Cruz do Rio Pardo Irapé Oleo Espirito Santo do Turvo Ipaussú Salto Grande do Paranapanema Ourinhos São Pedro do Turvo
73	Santa Izabel	{ Santa Izabel Igaratá	Santa Izabel Igaratá
74	Santa Rita do Passa Quatro	Santa Rita do Passa Quatro	{ Santa Rita do Passa Quatro Santa Cruz da Estrella
75	Santos	{ Santos Itanhaen. São Vicente.	Santos Itanhaen São Vicente
76	São Bento do Sapucahy	São Bento do Sapucahy.	{ São Bento do Sapucahy Campos do Jordão Candelaria Santo Antonio do Pinhal

PARTE I

1.^{re} Partie

Estado de São Paulo

État de Saint Paul

Comarcas

Comarques

MAPPA I

1.^{er} Tableau

ANNO DE 1916

Année 1916

por ordem alphabetica, com os respectivos MUNICIPIOS e DISTRICTOS DE PAZ
 par ordre alphabétique, avec les respectifs Municipales et Districts de Justice de Paix

Numero de ordem N ^o mero d'ordre	COMARCAS <i>Comarques</i>	MUNICIPIOS <i>Municipes</i>	DISTRICTOS DE PAZ <i>Districts de Justice de Paix</i>
77	São Carlos	São Carlos	{ São Carlos Ibaté Santa Eudoxia
78	São João da Boa Vista	São João da Boa Vista .	{ São João da Boa Vista Cascavel Vargem Grande
79	São José do Barreiro	São José do Barreiro .	São José do Barreiro
80	São José do Rio Pardo	São José do Rio Pardo .	{ São José do Rio Pardo Espírito Santo do Rio do Peixe Gramma
81	São José dos Campos	São José dos Campos .	{ São José dos Campos São Francisco Xavier
82	São Luiz do Parahytinga	{ São Luiz do Parahytinga Lagoinha	São Luiz do Parahytinga Lagoinha
83	São Manoel	São Manoel	{ São Manoel Apparecida d'Agua da Rosa Igaracú
84	São Pedro	São Pedro	{ São Pedro Santa Maria
85	São Roque	{ São Roque	{ São Roque Mayrink
86	São Sebastião	{ Araçariguama São Sebastião Caraguatatuba	Araçariguama São Sebastião Caraguatatuba
87	São Simão	{ São Simão Santa Rosa	{ São Simão Serra Azul Santa Rosa
88	Sarapuhy	{ Sarapuhy Pilar	Sarapuhy Pilar
89	Serra Negra	Serra Negra	{ Serra Negra Lyudoia
90	Sertãozinho	Sertãozinho	{ Sertãozinho Pontal Pradópolis Santa Cruz das Posses
91	Silveiras	{ Silveiras Jatahy	Silveiras Jatahy
92	Socorro	Socorro	Socorro

PARTE I

1.^{re} Partie

Estado de São Paulo

État de Saint Paul

Comarcas

Comarques

MAPPA I

1.^{er} Tableau

ANNO DE 1916

Année 1916

por ordem alphabetica, com os respectivos MUNICIPIOS e DISTRICTOS DE PAZ

par ordre alphabétique, avec les respectifs Municipales et Districts de Justice de Paix

Numero de ordem Número d'ordre	COMARCAS <i>Comarques</i>	MUNICIPIOS <i>Municipes</i>	DISTRICTOS DE PAZ <i>Districts de Justice de Paix</i>
93	Sorocaba	{ Sorocaba } Campo Largo de Sorocaba	{ Nossa Senhora da Ponte Nossa Senhora do Rosario Salto de Pirapóra Votorantim } Campo Largo de Sorocaba
T			
94	Taquaritinga	{ Taquaritinga } Santa Adelia	{ Taquaritinga Jurema Santa Ernestina } Santa Adelia
95	Tatuby	{ Tatuby } Guarehy Pereiras } Rio Bonito	{ Tatuby Bella Vista Cesario Lange Quadra } Guarehy Pereiras } Rio Bonito Piramboia
96	Taubaté	{ Taubaté Redempção Tremembé }	Taubaté Redempção Tremembé
97	Tieté	{ Tieté } Conchas	{ Tieté Cerquillo Laranjal } Conchas
U			
98	Ubatuba	Ubatuba	Ubatuba
99	Una	Una	Una
V			
100	Villa Bella	Villa Bella	Villa Bella
X			
101	Xiririca	{ Xiririca }	{ Xiririca Itauna Sete Barras }
Y			
102	Ytú	{ Yporanga } Ytú Cabreuva Indaiatuba Salto de Ytú	Yporanga Ytú Cabreuva Indaiatuba Salto de Ytú

PARTE I

1.^{re} Partie

Municipios

Municípios

MAPPA II

2.^{me} Tableau

ANNO DE 1916

Année 1916

Estado de São Paulo

État de Saint Paul

por ordem alphabetica, com os respectivos DISTRICTOS DE PAZ e as COMARCAS a que pertencem
par ordre alphabétique, avec les respectifs Districts de Justice de Paix et leurs Comarques

Numero de ordem Número d'ordre	MUNICIPIOS <i>Municípios</i>	DISTRICTOS DE PAZ <i>Districts de Justice de Paix</i>	COMARCAS <i>Comarques</i>
A			
1	Agudos	{ Agudos Piatan Tupá	} Agudos
2	Amparo	{ Amparo Monte Alegre	} Amparo
3	Angatuba	Angatuba	Itapetininga
4	Anhemby	Anhemby	Botucatu
5	Annapolis	Annapolis	Rio Claro
6	Apiahy	{ Apiahy Capoeiras Itaóca	} Apiahy
7	Araçariguama	Araçariguama	São Roque
8	Araraquara	{ Araraquara Nova Paulicéa Rincão Santa Lucia	} Araraquara
9	Araras	Araras	Araras
10	Arêas	Arêas	Arêas
11	Atibaia	{ Atibaia Jarinú	} Atibaia
12	Avaré	{ Avaré Cerqueira Cesar	} Avaré
B			
13	Bananal	Bananal	Bananal
14	Bariry	{ Bariry Buenopolis	} Bariry
15	Barra Bonita	Barra Bonita	Jahú
16	Barretos	{ Barretos Cajoby Icem Itambé Larangeiras Villa Olympia	} Barretos

PARTE I

1.^{re} Partie

Estado de São Paulo

État de Saint Paul

Municípios

Municipes

MAPPA II

2.^{me} Tableau

ANNO DE 1916

Année 1916

por ordem alphabetica, com os respectivos DISTRICTOS DE PAZ e as COMARCAS a que pertencem
par ordre alphabétique, avec les respectifs Districts de Justice de Paix et leurs Comarques

Numero de ordem Número d'ordre	MUNICIPIOS <i>Municipes</i>	DISTRICTOS DE PAZ <i>Districts de Justice de Paix</i>	COMARCAS <i>Comarques</i>
17	Batataes	{ Batataes Matto Grosso de Batataes	} Batataes
18	Baurú	{ Baurú Jacutinga Presidente Alves	} Baurú
19	Bebedouro	Bebedouro	Bebedouro
20	Bica de Pedra	Bica de Pedra	Jahú
21	Boa Esperança	Boa Esperança	Ribeirão Bonito
22	Bom Successo	Bom Successo	Avaré
23	Botucatu	{ Botucatu Espirito Santo do Rio Pardo Prata	} Botucatu
24	Bragança	{ Bragança Tuyuti	} Bragança
25	Brodowski	Brodowski	Batataes
26	Brotas	{ Brotas Torrinha	} Brotas
27	Buquira	Buquira	Caçapava
C			
28	Cabreuva	Cabreuva	Ytú
29	Caçapava	Caçapava	Caçapava
30	Cachoeira (ex-Boçaina)	Cachoeira	Cachoeira
31	Caconde	{ Caconde Tapyratyba	} Caconde
32	Cajurú	{ Cajurú Santa Rita de Cassia dos Coqueiros	} Cajurú
33	Campinas	{ Arraial dos Sousas Conceição Cosmopolis Rebouças Santa Cruz Vallinhos Villa Americana	} Campinas
34	Campo Largo de Sorocaba	Campo Largo de Sorocaba	Sorocaba
35	Campos Novos do Paranapanema	{ Campos Novos do Para- napanema Palmital	} Campos Novos do Paranapanema
36	Cananéa	{ Cananéa Ararapira	} Cananéa

PARTE I

1.^{re} Partie

Estado de São Paulo

État de Saint Paul

Municípios

Municipes

MAPPA II

2.^{me} Tableau

ANNO DE 1916

Année 1916

por ordem alphabetica, com os respectivos DISTRICTOS DE PAZ e as COMARCAS a que pertencem
par ordre alphabétique, avec les respectifs Districts de Justice de Paix et leurs Comarques

Numero de ordem Número d'ordre	MUNICIPIOS <i>Municipes</i>	DISTRICTOS DE PAZ <i>Districts de Justice de Paix</i>	COMARCAS <i>Comarques</i>
37	Capão Bonito do Paranapanema	{ Capão Bonito do Para- napanema } { Guapiára }	Capão Bonito do Paranapanema
38	Capital	Belemzinho Bella Vista Bom Retiro Braz Butantan Cambucy Consolação Lapa Liberdade Moóca Nossa Senhora do O' Penha de França Sant'Anna Santa Cecilia Santa Ephigenia São Miguel Sé Villa Marianna	Capital
39	Capivary	Capivary	Capivary
40	Caraguatatuba	Caraguatatuba	São Sebastião
41	Casa Branca	{ Casa Branca } { Itoby }	Casa Branca
42	Conceição de Monte Alegre	Conceição de Monte Alegre	Campos Novos do Paranapanema
43	Conchas	Conchas	Tieté
44	Cravinhos	{ Cravinhos } { Serrinha }	Ribeirão Preto
45	Cruzeiro	{ Cruzeiro } { Embahú } { Entre Rios }	Cachoeira
46	Cunha	{ Cunha } { Campos Novos de Cunha }	Cunha
47	Currálinho	Currálinho	Piracaia
48	Cutia	Cutia	Capital
D			
49	Descalvado	Descalvado	Descalvado
50	Dourado	Dourado	Ribeirão Bonito
51	Dous Corregos	{ Dous Corregos } { Figueira }	Dous Corregos

PARTE I

1.^{re} Partie

Estado de São Paulo

État de Saint Paul

Municípios

Municipes

MAPPA II

2.^{me} Tableau

ANNO DE 1916

Année 1916

por ordem alphabetica, com os respectivos DISTRICTOS DE PAZ e as COMARCAS a que pertencem
par ordre alphabétique, avec les respectifs Districts de Justice de Paix et leurs Comarques

Numero de ordem N ^o mero d'ordre	MUNICIPIOS <i>Municipes</i>	DISTRICTOS DE PAZ <i>Districts de Justice de Paix</i>	COMARCAS <i>Comarques</i>
E			
52	Espirito Santo do Pinhal	} Espirito Santo do Pinhal } Santo Antonio do Jardim	} Espirito Santo do Pinhal
53	Espirito Santo do Turvo		
F			
54	Fartura	} Fartura } Ribeirópolis	} Pirajú
55	Faxina		
56	Franca	} Franca } Crystaes } Restinga } Ribeirão Corrente } São José da Bella Vista	} Franca
G			
57	Guararema	Guararema	Mogy das Cruzes
58	Guaratinguetá	} Guaratinguetá } Aparecida	} Guaratinguetá
59	Guarehy		
60	Guarulhos	Guarulhos	Capital
I			
61	Ibitinga	} Ibitinga } Nova Europa } Tabatinga	} Itapolis
62	Igarapava		
63	Igaratá	Igaratá	Santa Izabel
64	Iguape	} Iguape } Jacupiranga } Juquiá } Prainha	} Iguape
65	Indaiatuba		
66	Ipaussú (ex-Ilha Grande)	Ipaussú	Santa Cruz do Rio Pardo
67	Itaberá	Itaberá	Faxina
68	Itanhaen	Itanhaen	Santos
69	Itapecirica	} Itapecirica } Juquitiba } M'Boy	} Capital

PARTE I

1.^{re} Partie

Estado de São Paulo

État de Saint Paul

Municípios

Municipes

MAPPA II

2.^{me} Tableau

ANNO DE 1916

Année 1916

por ordem alphabetica, com os respectivos DISTRICTOS DE PAZ e as COMARCAS a que pertencem.
par ordre alphabétique, avec les respectifs Districts de Justice de Paix et leurs Comarques

Numero de ordem Número d'ordre	MUNICIPIOS <i>Municipes</i>	DISTRICTOS DE PAZ <i>Districts de Justice de Paix</i>	COMARCAS <i>Comarques</i>
70	Itapetininga	{ Itapetininga Alambari Gramadinho Morro Alto	} Itapetininga
71	Itapira	Itapira	Itapira
72	Itapolis	{ Itapolis Borborema Itajuby Nova America	} Itapolis
73	Itaporanga	{ Itaporanga Coronel Macedo Ribeirão Vermelho Taquarey	} Itaporanga
74	Itararé	Itararé	Faxina
75	Itatiba	{ Itatiba Barra Mansa	} Itatiba
76	Itatinga	Itatinga	Botueatú
77	Ituverava	{ Ituverava Guará	} Ituverava
J			
78	Jaboticabal	{ Jaboticabal Guariba Irupy (ex-São Sebastião do do Turvo) Pirangy Tayaçu Tayuva	} Jaboticabal
79	Jacarehy	Jacarehy	Jacarehy
80	Jahú	Jahú	Jahú
81	Jambeiro	Jambeiro	Jambeiro
82	Jardinopolis	Jardinopolis	Batataes
83	Jatahy	Jatahy	Silveiras
84	Jundiahy	{ Jundiahy Rocinha	} Jundiahy
85	Juquery	Juquery	Capital
L			
86	Lagoinha	Lagoinha	São Luiz do Para- hytinga
87	Leme	Leme	Araras
88	Lençóes	{ Lençóes Bocayuva	} Agudos
89	Limeira	{ Limeira Cordeiro	} Limeira
90	Lorena	Lorena	Lorena

PARTE I

1.^{re} Partie

Estado de São Paulo

État de Saint Paul

Municípios

Municipes

MAPPA II

2.^{me} Tableau

ANNO DE 1916

Année 1916

por ordem alphabetica, com os respectivos DISTRICTOS DE PAZ e as COMARCAS a que pertencem
par ordre alphabétique, avec les respectifs Districts de Justice de Paix et leurs Comarques

Numero de ordem Número d'ordre	MUNICIPIOS <i>Municipes</i>	DISTRICTOS DE PAZ <i>Districts de Justice de Paix</i>	COMARCAS <i>Comarques</i>
	M		
91	Mattão	{ Mattão Dobrada São Lourenço do Turvo	{ Araraquara
92	Mineiros	Mineiros	Dous Corregos
93	Mocóca.	{ Mocóca Igarahy Pitumby.	{ Mocóca
94	Mogy das Cruzes.	{ Mogy das Cruzes Arujá Itaquaquetuba	{ Mogy das Cruzes
95	Mogy Guassú	Mogy Guassú	Mogy Mirim
96	Mogy Mirim	{ Mogy Mirim. Arthur Nogueira Jaguary Posse.	{ Mogy Mirim
97	Monte Alto	{ Monte Alto Ariranha Fernando Prestes Palmares Tabapuan	{ Jaboticabal
98	Monte Azul	Monte Azul	Bebedouro
99	Monte Mór	Monte Mór.	Capivary
	N		
100	Natividade	{ Natividade Bairro Alto	{ Parahybuna
101	Nazareth	{ Nazareth. Perdões	{ Atibaia
102	Novo Horizonte	Novo Horizonte	Itapolis
	O		
103	Orlandia	{ Orlandia Guayra Morro Agudo Nuporanga Olhos d'Agua Salles Oliveira São Joaquim	{ Orlandia
	P		
104	Palmeiras	Palmeiras	Palmeiras
105	Parahybuna	Parahybuna	Parahybuna
106	Parnahyba.	{ Parnahyba Pirapóra	{ Capital

PARTE I

1.^{re} Partie

Estado de São Paulo

État de Saint Paul

Municípios

Municipes

MAPPA II

2.^{me} Tableau

ANNO DE 1916

Année 1916

por ordem alphabetica, com os respectivos DISTRICTOS DE PAZ e as COMARCAS a que pertencem
par ordre alphabétique, avec les respectifs Districts de Justice de Paix et leurs Comarques

Numero de ordem Número d'ordre	MUNICIPIOS <i>Municipes</i>	DISTRICTOS DE PAZ <i>Districts de Justice de Paix</i>	COMARCAS <i>Comarques</i>
107	Patrocinio do Sapucahy	{ Patrocinio do Sapucahy Ityrapuan }	Patrocinio do Sa- pucahy
108	Pederneiras	{ Pederneiras Iacanga Soturna }	Jahú
109	Pedreira	Pedreira	Amparo
110	Pennapolis	{ Pennapolis Bitiguy Miguel Calmon }	Baurú
111	Pereiras	Pereiras	Tatuhy
112	Piedade	Piedade	Piedade
113	Pilar	Pilar	Sarapuby
114	Pindamonhangaba	Pindamonhangaba	Pindamonhangaba
115	Pinheiros	Pinheiros	Queluz
116	Piquete	Piquete	Lorena
117	Piracaia	Piracaia	Piracaia
118	Piracicaba	{ Piracicaba Xarqueada }	Piracicaba
119	Pirajú	{ Pirajú Bello Monte Mandury Sarutaya Tinburi (ex-Santa Cruz do Palmital). }	Pirajú
120	Pirajuhy	{ Pirajuhy Albuquerque Lins }	Baurú
121	Pirassununga	Pirassununga	Pirassununga
122	Piratininga	Piratininga	Agudos
123	Pitangueiras	Pitangueiras	Pitangueiras
124	Platina	{ Platina Assis }	Campos Novos do Paranapanema
125	Porto Feliz	{ Porto Feliz Boituva }	Porto Feliz
126	Porto Ferreira	Porto Ferreira	Pirassununga
Q			
127	Queluz	Queluz	Queluz
R			
128	Redempção	Redempção	Taubaté
129	Ribeira	Ribeira	Apiaby

PARTE I

1.^{re} Partie

Estado de São Paulo

État de Saint Paul

Municípios

Municipes

MAPPA II

2.^{me} Tableau

ANNO DE 1916

Année 1916

por ordem alfabética, com os respectivos DISTRICTOS DE PAZ e as COMARCAS a que pertencem
par ordre alphabétique, avec les respectifs Districts de Justice de Paix et leurs Comarques

Numero de ordem Numéro d'ordre	MUNICIPIOS <i>Municipes</i>	DISTRICTOS DE PAZ <i>Districts de Justice de Paix</i>	COMARCAS <i>Comarques</i>
130	Ribeirão Bonito	{ Ribeirão Bonito Guarapiranga	} Ribeirão Bonito
131	Ribeirão Branco	Ribeirão Branco	Faxina
132	Ribeirão Preto	{ Ribeirão Preto Villa Bomfim	} Ribeirão Preto
133	Rio Bonito	{ Rio Bonito Pirambaia	} Tatuhy
134	Rio Claro	{ Rio Claro Ipojuca Itaquery da Serra Ityrapina Santa Gertrudes	} Rio Claro
135	Rio das Pedras	Rio das Pedras	Piracicaba
136	Rio Preto	{ Rio Preto Avanhandava Cerradão Ibirá Ignacio Uchôa Itapirema Itapura Monte Aprazivel Tanaby Villa Adolpho	} Rio Preto
S			
137	Sallesopolis	Sellesopolis	Santa Branca
138	Salto de Ytú	Salto de Ytú	Ytú
139	Salto Grande do Paranapanema	{ Salto Grande do Paranapanema Ourinhos	} Santa Cruz do Rio Pardo
140	Santa Adelia	Santa Adelia	Taquaritinga
141	Santa Barbara	Santa Barbara	Piracicaba
142	Santa Barbara do Rio Pardo	Santa Barbara do Rio Pardo	Avaré
143	Santa Branca	Santa Branca	Santa Branca
144	Santa Cruz da Conceição	Santa Cruz da Conceição	Pirassununga
145	Santa Cruz do Rio Pardo	{ Santa Cruz do Rio Pardo Irapé Oleo	} Santa Cruz do Rio Pardo
146	Santa Izabel	Santa Izabel	Santa Izabel
147	Santa Rita do Passa Quatro	{ Santa Rita do Passa Quatro Santa Cruz da Estrella	} Santa Rita do Passa Quatro
148	Santa Rosa	Santa Rosa	São Simão
149	Santo Amaro	Santo Amaro	Capital
150	Santo Antonio d'Alegria	Santo Antonio d'Alegria	Cajurú
151	Santo Antonio da Boa Vista	{ Santo Antonio da Boa Vista Caputéra	} Faxina
152	Santos	Santos	Santos

PARTE I

1.^{re} Partie

Estado de São Paulo

État de Saint Paul

Municípios

Municipes

MAPPA II

2.^{me} Tableau

ANNO DE 1916

Année 1916

por ordem alphetica, com os respectivos DISTRICTOS DE PAZ e as COMARCAS a que pertencem
par ordre alphabétique, avec les respectifs Districts de Justice de Paix et leurs Comarques

Numero de orden Número d'ordre	MUNICIPIOS <i>Municipes</i>	DISTRICTOS DE PAZ <i>Districts de Justice de Paix</i>	COMARCAS <i>Comarques</i>
153	São Bento do Sapucahy	{ São Bento do Sapucahy Campos do Jordão Candelaria Santo Antonio do Pinhal	} São Bento do Sa- pucahy
154	São Bernardo	{ São Bernardo Paranapiacaba Ribeirão Pires Santo André São Caetano	} Capital
155	São Carlos	{ São Carlos Ibaté Santa Eudoxia	} São Carlos
156	São João da Boa Vista	{ São João da Boa Vista Cascavel Vargem Grande	} São João da Boa Vista
157	São João da Bocaina	São João da Bocaina	Jahú
158	São José do Barreiro	São José do Barreiro	São José do Bar- reiro
159	São José do Rio Pardo	{ São José do Rio Pardo Espírito Santo do Rio do Peixe Grama	} São José do Rio Pardo
160	São José dos Campos	{ São José dos Campos São Francisco Xavier	} São José dos Cam- pos
161	São Luiz do Parahytinga	São Luiz do Parahytinga	São Luiz do Para- hytinga
162	São Manoel	{ São Manoel Apparecida d'Agua da Rosa Igaraçu	} São Manoel
163	São Miguel Archanjo	São Miguel Archanjo	Itapetininga
164	São Pedro	{ São Pedro Santa Maria	} São Pedro
165	São Pedro do Turvo	São Pedro do Turvo	Santa Cruz do Rio Pardo
166	São Roque	{ São Roque Mayrink	} São Roque
167	São Sebastião	São Sebastião	São Sebastião
168	São Simão	{ São Simão Serra Azul	} São Simão
169	São Vicente	São Vicente	Santos
170	Sarapuhy	Sarapuhy	Sarapuhy
171	Serra Negra	{ Serra Negra Lyndoia	} Serra Negra

PARTE I

1.^{re} Partie

Estado de São Paulo

État de Saint Paul

Municípios

Municipes

MAPPA II

2.^{me} Tableau

ANNO DE 1916

Année 1916

por ordem alfabética, com os respectivos DISTRICTOS DE PAZ e as COMARCAS a que pertencem
par ordre alphabétique, avec les respectifs Districts de Justice de Paix et leurs Comarques

Numero de ordem Número d'ordre	MUNICIPIOS <i>Municipes</i>	DISTRICTOS DE PAZ <i>Districts de Justice de Paix</i>	COMARCAS <i>Comarques</i>
172	Sertãozinho	} Sertãozinho } Pontal } Pradópolis } Santa Cruz das Pesses.	Sertãozinho
173	Silveiras	Silveiras	Silveiras
174	Socorro	Socorro	Socorro
175	Sorocaba	} Nossa Senhora da Ponte } Nossa Senhora do Rosario } Salto de Pirapóra . . . } Votorantim	Sorocaba
T			
176	Tambahú	Tambahú	Casa Branca
177	Taquaritinga	} Taquaritinga } Jurema } Santa Ernestina	Taquaritinga
178	Tatuhy	} Tatuhy } Bella Vista } Cesario Lange } Quadra	Tatuhy
179	Taubaté	Taubaté	Taubaté
180	Tieté	} Tieté } Cerquilho } Laranjal	Tieté
181	Tremembé	Tremembé	Taubaté
U			
182	Ubatuba	Ubatuba	Ubatuba
183	Una	Una	Una
V			
184	Villa Bella	Villa Bella	Villa Bella
185	Viradouro	Viradouro	Pitangueiras
X			
186	Xiririca	} Xiririca } Itauna } Sete Barras	Xiririca
Y			
187	Yporanga	Yporanga	Xiririca
188	Ytú	Ytú	Ytú

PARTE I

1.^{re} Partie

Estado de São Paulo

État de Saint Paul

Districtos de Paz

Districts de Justice de Paix

MAPPA III

3.^{me} Tableau

ANNO DE 1916

Année 1916

por ordem alphabetica, com os MUNICIPIOS de que fazem parte e as COMARCAS a que pertencem
par ordre alphabétique, avec les Municipales et leurs Comarques

Numero de ordem Número d'ordre	DISTRICTOS DE PAZ <i>Districts de Justice de Paix</i>	MUNICIPIOS <i>Municipales</i>	COMARCAS <i>Comarques</i>
	A		
1	Agudos	Agudos	Agudos
2	Alambary	Itapetininga	Itapetininga
3	Albuquerque Lins	Pirajuhy	Baurú
4	Amparo	Amparo	Amparo
5	Angatuba	Angatuba	Itapetininga
6	Anhemby	Anhemby	Botucatu
7	Annapolis	Annapolis	Rio Claro
8	Apiahy	Apiahy	Apiahy
9	Apparecida	Guaratinguetá	Guaratinguetá
10	Apparecida d'Agua da R. sa	São Manoel	São Manoel
11	Araçariguama	Araçariguama	São Roque
12	Ararapira	Cananéa	Cananéa
13	Araraquara	Araraquara	Araraquara
14	Araras	Araras	Araras
15	Arêas	Arêas	Arêas
16	Ariranha	Monte Alô	Jaboticabal
17	Arraial dos Sousas	Campinas	Campinas
18	Arthur Nogueira	Mogy Mirim	Mogy Mirim
19	Arujá	Mogy das Cruzes	Mogy das Cruzes
20	Assis	Platina	Campos Novos do Paranapanema
21	Atibaia	Atibaia	Atibaia
22	Avanhandava	Rio Preto	Rio Preto
23	Avaré	Avaré	Avaré
	B		
24	Bairro Alto	Natividade	São Luiz do Para- hytinga
25	Bananal	Bananal	Bananal
26	Bariry	Bariry	Bariry
27	Barra Bonita	Barra Bonita	Jahú
28	Barra Mansa	Itatiba	Itatiba
29	Barretos	Barretos	Barretos
30	Batataes	Batataes	Batataes
31	Baurú	Baurú	Baurú
32	Bebedouro	Bebedouro	Bebedouro
33	Belemzinho	Capital	Capital
34	Bella Vista (I)	Tatuhy	Tatuhy
35	Bella Vista (II)	Capital	Capital
36	Bello Monte	Pirajú	Pirajú
37	Bica de Pedra	Bica de Pedra	Jahú
38	Biriguy	Pennapolis	Baurú
39	Boa Esperança	Boa Esperança	Ribeirão Bonito
40	Bocayuva	Lençóes	Agudos
41	Boituva	Porto Feliz	Porto Feliz
42	Bom Retiro	Capital	Capital
43	Bom Successo	Bom Successo	Avaré
44	Borborema	Itapolis	Itapolis

PARTE I

1.^{re} Partie

Estado de São Paulo

État de Saint Paul

Districtos de Paz

Districts de Justice de Paix

MAPPA III

3.^{me} Tableau

ANNO DE 1916

Année 1916

por ordem alphabetica, com os MUNICIPIOS de que fazem parte e as COMARCAS a que pertencem
par ordre alphabétique, avec les Municipies et leurs Comarques

Numero de ordem Número d'ordre	DISTRICTOS DE PAZ <i>Districts de Justice de Paix</i>	MUNICIPIOS <i>Municipies</i>	COMARCAS <i>Comarques</i>
45	Botucatu	Botucatu	Botucatu
46	Bragança	Bragança	Bragança
47	Braz	Capital	Capital
48	Brodowski	Brodowski	Batataes
49	Brotas	Brotas	Brotas
50	Buenopolis	Bariry	Bariry
51	Buquira	Buquira	Caçapava
52	Buritys	Igarapava	Igarapava
53	Bury	Faxina	Faxina
54	Butantan	Capital	Capital
C			
55	Cabreuva	Cabreuva	Ytú
56	Caçapava	Caçapava	Caçapava
57	Cachoeira (ex-Bocaina)	Cachoeira	Cachoeira
58	Caconde	Caconde	Caconde
59	Cajobi	Barretos	Barretos
60	Cajurú	Cajurú	Cajurú
61	Cambucy	Capital	Capital
62	Campo Largo de Sorocaba	Campo Largo de Sorocaba	Sorocaba
63	Campos do Jordão	São Bento do Sapucahy	São Bento do Sa- pucahy
64	Campos Novos de Cunha	Cunha	Cunha
65	Campos Novos do Paranapanema	Campos Novos do Paranapanema	Campos Novos do Paranapanema
66	Cananéa	Cananéa	Cananéa
67	Candelaria	São Bento do Sapucahy	São Bento do Sa- pucahy
68	Capão Bonito do Paranapanema	Capão Bonito do Paranapanema	Capão Bonito do Paranapanema
69	Capivary	Capivary	Capivary
70	Capoeiras	Apiahy	Apiahy
71	Caputera	Santo Antonio da Boa Vista	Faxina
72	Caraguatatuba	Caraguatatuba	São Sebastião
73	Casa Branca	Casa Branca	Casa Branca
74	Cascavel	São João da Boa Vista	São João da Boa Vista
75	Cerradão	Rio Preto	Rio Preto
76	Cerqueira Cesar	Avaré	Avaré
77	Cerquillo	Tieté	Tieté
78	Cesario Lange	Tatuby	Tatuby
79	Conceição	Campinas	Campinas
80	Conceição de Monte Alegre	Conceição de Monte Alegre	Campos Novos do Paranapanema
81	Conchas	Conchas	Tieté
82	Consolação	Capital	Capital
83	Cordeiro	Limeira	Limeira
84	Coronel Macedo	Itaporanga	Itaporanga
85	Cosmopolis	Campinas	Campinas
86	Cravinhos	Cravinhos	Ribeirão Preto

PARTE I

1.^{re} Partie

Estado de São Paulo

État de Saint Paul

Distritos de Paz

Districts de Justice de Paix

MAPPA III

3.^{me} Tableau

ANNO DE 1916

Année 1916

por ordem alphabetica, com os MUNICIPIOS de que fazem parte e as COMARCAS a que pertencem
par ordre alphabétique, avec les Municipies et leurs Comarques

Numero de ordem Número d'ordre	DISTRICTOS DE PAZ <i>Districts de Justice de Paix</i>	MUNICIPIOS <i>Municipes</i>	COMARCAS <i>Comarques</i>	
87	Cruzeiro	Cruzeiro	Cachoeira	
88	Crystaes	Franca		Franca
89	Cunha	Cunha		Cunha
90	Currallinho	Currallinho		Piracaia
91	Cutia	Cutia		Capital
D				
92	Descalvado	Descalvado	Descalvado	
93	Dobrada	Mattão	Araraquara	
94	Dourado	Dourado	Ribeirão Bonito	
95	Dous Corregos	Dous Corregos	Dous Corregos	
E				
96	Embahú	Cruzeiro	Cachoeira	
97	Entre Rios	Cruzeiro	Cachoeira	
98	Espirito Santo do Pinhal	Espirito Santo do Pinhal	Espirito Santo do Pinhal	
99	Espirito Santo do Rio do Peixe	São José do Rio Pardo	São José do Rio Pardo	
100	Espirito Santo do Rio Pardo	Botucatu	Botucatu	
101	Espirito Santo do Turvo	Espirito Santo do Turvo	Santa Cruz do Rio Pardo	
F				
102	Fartura	Fartura	Pirajú	
103	Faxina	Faxina	Faxina	
104	Fernando Prestes	Monte Alto	Jaboticabal	
105	Figueira	Dous Corregos	Dous Corregos	
106	Franca	Franca	Franca	
G				
107	Gramma	São José do Rio Pardo	São José do Rio Pardo	
108	Gramadinho	Itapetininga	Itapetininga	
109	Guapiára	Capão Bonito do Paranapanema	Capão Bonito do Paranapanema	
110	Guará	Ituverava	Ituverava	
111	Guarapiranga	Ribeirão Bonito	Ribeirão Bonito	
112	Guararema	Guararema	Mogy das Cruzes	
113	Guaratinguetá	Guaratinguetá	Guaratinguetá	
114	Guarehy	Guarehy	Tatubá	
115	Guariba	Jaboticabal	Jaboticabal	
116	Guarulhos	Guarulhos	Capital	
117	Guayra	Orlandia	Orlandia	

PARTE I

1.^{re} Partie

Estado de São Paulo

État de Saint Paul

Districtos de Paz

Districts de Justice de Paix

MAPPA III

3.^{me} Tableau

ANNO DE 1916

Année 1916

por ordem alfabética, com os MUNICIPIOS de que fazem parte e as COMARCAS a que pertencem
par ordre alphabétique, avec les Municipales et leurs Comarques

Numero de ordem Número d'ordre	DISTRICTOS DE PAZ <i>Districts de Justice de Paix</i>	MUNICIPIOS <i>Municipales</i>	COMARCAS <i>Comarques</i>
	I		
118	Iacanga	Pederneiras	Jahú
119	Ibaté	São Carlos	São Carlos
120	Ibirá	Rio Preto	Rio Preto
121	Ibitinga	Ibitinga	Itapolis
122	Icem	Barretos	Barretos
123	Igaraçu	São Manoel	São Manoel
124	Igarahy	Mocóca	Mocóca
125	Igarapava	Igarapava	Igarapava
126	Igaratá	Igaratá	Santa Izabel
127	Ignacio Uchôa	Rio Preto	Rio Preto
128	Iguape	Iguape	Iguape
129	Indaiatuba	Indaiatuba	Ytú
130	Ipaussú (ex-Ilha Grande)	Ipaussú	Santa Cruz do Rio Pardo
131	Ipojuca	Rio Claro	Rio Claro
132	Irapé	Santa Cruz do Rio Pardo	Santa Cruz do Rio Pardo
133	Irupy (ex-São Sebastião do Turvo)	Jaboticabal	Jaboticabal
134	Itaberá	Itaberá	Faxina
135	Itajuby	Itapolis	Itapolis
136	Itambé	Barretos	Barretos
137	Itanhaen	Itanhaen	Santos
138	Itaóca	Apiahy	Apiahy
139	Itapecirica	Itapecirica	Capital
140	Itapetininga	Itapetininga	Itapetininga
141	Itapira	Itapira	Itapira
142	Itapirema	Rio Preto	Rio Preto
143	Itapolis	Itapolis	Itapolis
144	Itaporanga	Itaporanga	Itaporanga
145	Itapura	Rio Preto	Rio Preto
146	Itaquaquecetuba	Mogy das Cruzes	Mogy das Cruzes
147	Itaquery da Serra	Rio Claro	Rio Claro
148	Itararé	Itararé	Faxina
149	Itatiba	Itatiba	Itatiba
150	Itatinga	Itatinga	Botucatu'
151	Itauna	Xiririca	Xiririca
152	Itoby	Casa Branca	Casa Branca
153	Ituverava	Ituverava	Ituverava
154	Ityrapina	Rio Claro	Rio Claro
155	Ityrapuan	Patrocinio do Sapucahy	Patrocinio do Sapucahy
	J		
156	Jaboticabal	Jaboticabal	Jaboticabal
157	Jacarehy	Jacarehy	Jacarehy
158	Jacupiranga	Iguape	Iguape

PARTE I

1.^{re} Partie

Estado de São Paulo

État de Saint Paul

Distritos de Paz

Districts de Justice de Paix

MAPPA III

3.^{me} Tableau

ANNO DE 1916

Année 1916

por ordem alfabética, com os MUNICIPIOS de que fazem parte e as COMARCAS a que pertencem
par ordre alphabétique, avec les Municipales et leurs Comarques

Numero de orden Numéro d'ordre	DISTRICTOS DE PAZ <i>Districts de Justice de Paix</i>	MUNICIPIOS <i>Municipales</i>	COMARCAS <i>Comarques</i>
159	Jacutinga	Baurú	Bauru'
160	Jaguary	Mogy Mirim	Mogy Mirim
161	Jahú	Jahú	Jahu'
162	Jambeiro	Jambeiro	Jambeiro
163	Jardinópolis	Jardinópolis	Batataes
164	Jarinú	Atibaia	Atibaia
165	Jatahy	Jatahy	Silveiras
166	Jundiaby	Jundiaby	Jundiaby
167	Juquery	Juquery	Capital
168	Juquá	Iguape	Iguape
169	Juquitiba	Itapeirica	Capital
170	Jurema	Taquaritinga	Taquaritinga
L			
171	Lagoinha	Lagoinha	São Luiz do Para- hytinga
172	Lapa	Capital	Capital
173	Laranjeiras	Barretos	Barretos
174	Laranja	Tieté	Tieté
175	Leme	Leme	Araras
176	Lençóes	Lençóes	Agudos
177	Liberdade	Capital	Capital
178	Limeira	Limeira	Limeira
179	Lorena	Lorena	Lorena
180	Lyndóia	Serra Negra	Serra Negra
M			
181	Mandury	Pirajú	Pirajú
182	Mattão	Mattão	Araraquara
183	Matto Grosso de Batataes	Batataes	Batataes
184	Mayrink	São Roque	São Roque
185	MBoy	Itapeirica	Capital
186	Miguel Calmon	Pennapolis	Baurú
187	Mineiros	Mineiros	Dous Corregos
188	Mocóca	Mocóca	Mocóca
189	Moóca	Capital	Capital
190	Mogy das Cruzes	Mogy das Cruzes	Mogy das Cruzes
191	Mogy Guassú	Mogy Guassú	Mogy Mirim
192	Mogy Mirim	Mogy Mirim	Mogy Mirim
193	Monte Alegre	Anparo	Anparo
194	Monte Alto	Monte Alto	Jaboticabal
195	Monte Aprazível	Rio Preto	Rio Preto
196	Monte Azul	Monte Azul	Bebedouro
197	Monte Mór	Monte Mór	Capivary
198	Morro Agudo	Orlandia	Orlandia
199	Morro Alto	Itapetininga	Itapetininga
N			
200	Natividade	Natividade	Parabubuna
201	Nazareth	Nazareth	Atibaia

PARTE I

1.^{re} Partie

Estado de São Paulo

État de Saint Paul

Distritos de Paz

Districts de Justice de Paix

MAPPA III

3.^{me} Tableau

ANNO DE 1916

Année 1916

por ordem alphabetica, com os MUNICIPIOS de que fazem parte e as COMARCAS a que pertencem
par ordre alphabétique, avec les *Municipes* et leurs *Comarques*

Numero de ordem <i>Numéro d'ordre</i>	DISTRICTOS DE PAZ <i>Districts de Justice de Paix</i>	MUNICIPIOS <i>Municipes</i>	COMARCAS <i>Comarques</i>
202	Nossa Senhora da Ponte	Sorocaba	Sorocaba
203	Nossa Senhora do O'	Cap'ital	Capital
204	Nossa Senhora do Resario	Sorocaba	Sorocaba
205	Nova America	Itapolis	Itapolis
206	Nova Europa	Ibitinga	Itapolis
207	Nova Paulicéa	Araraquara	Araraquara
208	Novo Horizonte	Novo Horizonte	Itapolis
209	Nuporanga	Orlandia	Orlandia
O			
210	Oleo	Santa Cruz do Rio Pardo	Santa Cruz do Rio Pardo
211	Olhos d'Agua	Orlandia	Orlandia
212	Orlandia	Orlandia	Orlandia
213	Ourinhos	Platina	Santa Cruz do Rio Pardo
P			
214	Palmares	Monte Alto	Jaboticabal
215	Palmeiras	Palmeiras	Palmeiras
216	Palmital	Campos Novos do Paranapanema	Campos Novos do Paranapanema
217	Parabybuna	Parabybuna	Parabybuna
218	Paranapiacaba	São Bernardo	Capital
219	Parnahyba	Parnahyba	Capital
220	Patrocínio do Sapucahy	Patrocínio do Sapucahy	Patrocínio do Sapucahy
221	Pederneiras	Pederneiras	Jahu'
222	Pedregulho	Igarapava	Igarapava
223	Pedreira	Pedreira	Amparo
224	Penha de França	Capital	Capital
225	Pennapolis	Pennapolis	Bauru'
226	Perdões	Nazareth	Atibaia
227	Pereiras	Pereiras	Tatuby
228	Piatan	Agudos	Agudos
229	Piedade	Piedade	Piedade
230	Pilar	Pilar	Sarapuby
231	Pindamonhangaba	Pindamonhangaba	Pindamonhangaba
232	Pinheiros	Pinheiros	Queluz
233	Piquete	Piquete	Lorena
234	Piracaia	Piracaia	Piracaia
235	Piracicaba	Piracicaba	Piracicaba
236	Pirajú	Pirajú	Piraju'
237	Pirajuhy	Pirajuhy	Bauru'
238	Piramboia	Rio Bonito	Tatuby
239	Pirangy	Jaboticabal	Jaboticabal
240	Pirapora	Parnahyba	Capital

PARTE I

1.^{re} Partie

Estado de São Paulo

État de Saint Paul

Distritos de Paz

Districts de Justice de Paix

MAPPA III

3.^{me} Tableau

ANNO DE 1916

Année 1916

por ordem alfabetica, com os MUNICIPIOS de que fazem parte e as COMARCAS a que pertencem
par ordre alphabétique, avec les Municipés et leurs Comarques

Numero de ordem Número d'ordre	DISTRICTOS DE PAZ <i>Districts de Justice de Paix</i>	MUNICIPIOS <i>Municipes</i>	COMARCAS <i>Comarques</i>
241	Pirassununga	Pirassununga	Pirassununga
242	Piratininga	Piratininga	Agudos
243	Pitangueiras	Pitangueiras	Pitangueiras
244	Platina	Platina	Campas Novos do Paranapanema
245	Pontal	Sertãozinho	Sertãozinho
246	Porto Feliz	Porto Feliz	Porto Feliz
247	Porto Ferreira	Porto Ferreira	Pirassununga
248	Posse	Mogy Mirim	Mogy Mirim
249	Pradópolis	Sertãozinho	Sertãozinho
250	Prainha	Iguape	Iguape
251	Prata	Botucatu'	Botucatu'
252	Presidente Alves	Baurú	Bauru'
253	Pitumby	Mocóca	Mocóca
Q			
254	Quadra	Tatuhy	Tatuhy
255	Queluz	Queluz	Queluz
R			
256	Rebouças	Campinas	Campinas
257	Redempção	Redempção	Tauhate
258	Restinga	Franca	Franca
259	Ribeira	Ribeira	Apiahy
260	Ribeirão Bonito	Ribeirão Bonito	Ribeirão Bonito
261	Ribeirão Branco	Ribeirão Branco	Faxina
262	Ribeirão Corrente	Franca	Franca
263	Ribeirão Pires	São Bernardo	Capital
264	Ribeirão Preto	Ribeirão Preto	Ribeirão Preto
265	Ribeirão Vermelho	Itaporanga	Itaporanga
266	Ribeiropolis	Fartura	Piraju'
267	Rifaina	Igarapava	Igarapava
268	Rincão	Araraquara	Araraquara
269	Rio Bonito	Rio Bonito	Tatuhy
270	Rio Claro	Rio Claro	Rio Claro
271	Rio das Pedras	Rio das Pedras	Piracicaba
272	Rio Preto	Rio Preto	Rio Preto
273	Rocinha	Jundiahy	Jundiahy
S			
274	Salles Oliveira	Orlandia	Orlandia
275	Sallesopolis	Sallesopolis	Santa Branca
276	Salto de Pirapóra	Sorocaba	Sorocaba
277	Salto de Ytú	Salto de Ytú	Ytú

PARTE I

1.^{re} Partie

Estado de São Paulo

État de Saint Paul

Distritos de Paz

Districts de Justice de Paix

MAPPA III

3.^{me} Tableau

ANNO DE 1916

Année 1916

por ordem alphabetica, com os MUNICIPIOS de que fazem parte e as COMARCAS a que pertencem
par ordre alphabétique, avec les Municipales et leurs Comarques

Numero de ordem Número d'ordre	DISTRICTOS DE PAZ <i>Districts de Justice de Paix</i>	MUNICIPIOS <i>Municipales</i>	COMARCAS <i>Comarques</i>
278	Salto Grande do Paranapanema	Salto Grande do Paranapanema	Santa Cruz do Rio Pardo
279	Santa Adelia	Santa Adelia	Taquaritinga
280	Sant'Anna	Capital.	Capital
281	Santa Barbara	Santa Barbara	Piracicaba
282	Santa Barbara do Rio Pardo	Santa Barbara do Rio Pardo	Avaré
283	Santa Branca	Santa Branca	Santa Branca
284	Santa Cecilia	Capital.	Capital
285	Santa Cruz da Conceição	Santa Cruz da Conceição	Pirassununga
286	Santa Cruz da Estrella	Santa Rita do Passa Quatro	Santa Rita do Passa Quatro
287	Santa Cruz das Posses	Sertãozinho	Sertãozinho
288	Santa Cruz	Campinas	Campinas
289	Santa Cruz do Rio Pardo	Santa Cruz do Rio Pardo	Santa Cruz do Rio Pardo
290	Santa Ephigenia	Capital.	Capital
291	Santa Ernestina	Taquaritinga	Taquaritinga
292	Santa Eudoxia	São Carlos	São Carlos
293	Santa Gertrudes	Rio Claro	Rio Claro
294	Santa Izabel	Santa Izabel	Santa Izabel
295	Santa Lucia	Araraquara	Araraquara
296	Santa Maria	São Pedro	São Pedro
297	Santa Rita de Cassia dos Coqueiros	Cajurú	Cajurú
298	Santa Rita do Passa Quatro	Santa Rita do Passa Quatro	Santa Rita do Passa Quatro
299	Santa Rosa	Santa Rosa	São Simão
300	Santo Amaro	Santo Amaro	Capital
301	Santo André	São Bernardo	Capital
302	Santo Antonio d'Alegria	Santo Antonio d'Alegria	Cajurú
303	Santo Antonio da Boa Vista	Santo Antonio da Boa Vista	Faxina
304	Santo Antonio do Jardim	Espirito Santo do Pinhal	Espirito Santo do Pinhal
305	Santo Antonio do Pinhal	São Bento do Sapucahy	São Bento do Sapucahy
306	Santos	Santos	Santos
307	São Bento do Sapucahy	São Bento do Sapucahy	São Bento do Sapucahy
308	São Bernardo	São Bernardo	Capital
309	São Caetano	São Bernardo	Capital
310	São Carlos	São Carlos	São Carlos
311	São Francisco Xavier	São José dos Campos	São José dos Campos
312	São João da Boa Vista	São João da Boa Vista	São João da Boa Vista
313	São João da Bocaina	São João da Bocaina	Jahú
314	São Joaquim	Orlandia	Orlandia
315	São José da Bella Vista	Franca	Franca
316	São José do Barreiro	São José do Barreiro	São José do Barreiro

PARTE I

1.^{re} Partie

Estado de São Paulo
État de Saint Paul

Distritos de Paz

Districts de Justice de Paix

MAPPA III

3.^{me} Tableau

ANNO DE 1916

Année 1916

por ordem alfabética, com os MUNICIPIOS de que fazem parte e as COMARCAS a que pertencem
par ordre alphabétique, avec les Municipès et leurs Comarques

Numero de ordem Número d'ordre	DISTRICTOS DE PAZ <i>Districts de Justice de Paix</i>	MUNICIPIOS <i>Municipès</i>	COMARCAS <i>Comarques</i>
317	São José do Rio Pardo	São José do Rio Pardo	São José do Rio Pardo
318	São José dos Campos	São José dos Campos	São José dos Campos
319	São Lourenço do Turvo	Mattão	Araraquara
320	São Luiz do Parahytinga	São Luiz do Parahytinga	São Luiz do Parahytinga
321	São Manoel	São Manoel	São Manoel
322	São Miguel	Capital	Capital
323	São Miguel Archanjo	São Miguel Archanjo	Itapetininga
324	São Pedro	São Pedro	São Pedro
325	São Pedro do Turvo	São Pedro do Turvo	Santa Cruz do Rio Pardo
326	São Roque	São Roque	São Roque
327	São Sebastião	São Sebastião	São Sebastião
328	São Simão	São Simão	São Simão
329	São Vicente	São Vicente	Santos
330	Sarapuhý	Sarapuhý	Sarapuhý
331	Sarutayá	Pirajú	Pirajú
332	Sé	Capital	Capital
333	Serra Azul	São Simão	São Simão
334	Serra Negra	Serra Negra	Serra Negra
335	Serrinha	Cravinhos	Ribeirão Preto
336	Sertãozinho	Sertãozinho	Sertãozinho
337	Sete Barras	Xiririca	Xiririca
338	Silveiras	Silveiras	Silveiras
339	Socorro	Socorro	Socorro
340	Soturna	Pedernheiras	Jahú
T			
341	Tabapuan	Mon'è Alto	Jaboticabal
342	Tabatinga	Ibitinga	Itapolis
343	Tambahú	Tambahú	Casa Branca
344	Tanaby	Rio Preto	Rio Preto
345	Tapyratyba	Caconde	Caconde
346	Taquaritinga	Taquaritinga	Taquaritinga
347	Taquary	Itaporanga	Itaporanga
348	Tatuhý	Tatuhý	Tatuhý
349	Taubaté	Taubaté	Taubaté
350	Tayaçú	Jaboticabal	Jaboticabal
351	Tayuva	Jaboticabal	Jaboticabal
352	Tieté	Tieté	Tieté
353	Timburi (Ex-Santa Cruz do Palmital)	Pirajú	Pirajú
354	Torrinha	Brotas	Brotas
355	Tremembé	Tremembé	Taubaté
356	Tapá	Agudos	Agudos
357	Tuyuti	Bragança	Bragança

PARTE I

1.^{re} Partie

Estado de São Paulo

État de Saint Paul

Distritos de Paz

Districts de Justice de Paix

MAPPA III

3.^{me} Tableau

ANNO DE 1916

Année 1916

por ordem alphabetica, com os MUNICIPIOS de que fazem parte e as COMARCAS a que pertencem
par ordre alphabétique, avec les Municipales et leurs Comarques

Número de ordem Numero d'ordre	DISTRITOS DE PAZ <i>Districts de Justice de Paix</i>	MUNICIPIOS <i>Municipes</i>	COMARCAS <i>Comarques</i>
U			
358	Ubatuba	Ubatuba	Ubatuba
359	Una	Una	Una
V			
360	Vallinhos	Campinas	Campinas
361	Vargem Grande	São João da Boa Vista	São João da Boa Vista
362	Villa Adolpho	Rio Preto	Rio Preto
363	Villa Americana	Campinas	Campinas
364	Villa Bella	Villa Bella	Villa Bella
365	Villa Bomfim	Ribeirão Preto	Ribeirão Preto
366	Villa Marianna	Capital	Capital
367	Villa Olympia	Barretos	Barretos
368	Viradouro	Viradouro	Pitangueiras
369	Votorantim	Sorocaba	Sorocaba
X			
370	Xarqueada	Piracicaba	Piracicaba
371	Xiririca	Xiririca	Xiririca
Y			
372	Yporanga	Yporanga	Xiririca
373	Ytú	Ytú	Ytú

Parte II

2.^{me} Partie

METEOROLOGIA

Météorologie

PARTE II

2.^{me} Partie

Estado de São Paulo

État de Saint-Paul

Quadro climatologico do

Tableau climatologique de

ELEMENTOS CLIMATOLÓGICOS <i>Éléments climatologiques</i>		Janeiro <i>Janvier</i>	Fevereiro <i>Février</i>	Março <i>Mars</i>	Abril <i>Avril</i>
Pressão atmosférica, reduzida a 0°, mm <i>Pression atmosphérique réduite à 0°, mm</i>	Médias <i>Moyennes</i>	692.0	691.6	692.7	693.8
	Maximas absolutas <i>Maximes absolutes</i>	694.9	694.0	695.6	697.6
	Datas <i>Dates</i>	20	5	28	16
	Minimas absolutas <i>Minimes absolutes</i>	689.2	687.2	688.8	687.1
	Datas <i>Dates</i>	14	21	23	4
	Temperatura à sombra (Graos centigrados) <i>Temperature à l'ombre (degrés centigrades)</i>	Médias <i>Moyennes</i>	20° 6	19° 8	15° 3
Médias das maximas <i>Moyennes des maximes</i>		26° 7	26° 1	26° 6	23° 9
Médias das minimas <i>Moyennes des minimes</i>		16° 4	16° 0	15° 3	14° 2
Maximas absolutas <i>Maximes absolutes</i>		31° 8	31° 0	29° 9	29° 0
Datas <i>Dates</i>		28 e 30	24	27	19
Minimas absolutas <i>Minimes absolutes</i>		12° 8	11° 4	10° 5	1° 0
Datas <i>Dates</i>		6	11	1	18
Maximas absolutas <i>Maximes absolutes</i>		40° 5	30° 5	38° 5	36° 0
Datas <i>Dates</i>		30	6 e 23	27	18 e 19
Minimas absolutas <i>Minimes absolutes</i>		9° 5	8° 0	7° 6	8° 5
Thermometro exposto (Graos centigrados) <i>Le thermometre exposé (degrés centigrades)</i>	Datas <i>Dates</i>	6	28 e 29	1	19
	Datas <i>Dates</i>				
Humidade relativa média, % <i>Humidité relative moyenne</i>		83	84	85	85
Tensão média do vapor, ^m / _m <i>Tension moyenne de la vapeur, ^m/_m</i>		15.0	14.5	14.1	13.1
Evaporação total à sombra, ^m / _m <i>Évaporation totale à l'ombre, ^m/_m</i>		31.1	24.4	25.0	20.0
Nebulosidade média, de 0 à 10 <i>Nébulosité moyenne, de 0 à 10</i>		5.5	6.0	6.3	6.4
Numero de dias <i>Nombre de jours</i>	encobertos <i>sombres</i>	7	14	9	7
	meio encoberto <i>demi-sombres</i>	18	13	18	21
	claros <i>clairs</i>	6	2	4	2
	de neblina <i>de brume</i>	8	7	3	8
	de trovoada <i>d'orage</i>	7	11	5	1
	de saraiua <i>de grêle</i>	1	0	1	0
	de geada <i>de givre</i>	0	0	0	0
	Datas <i>Dates</i>	—	—	—	—
	Total	214.7	95.4	135.8	46.1
	Maxima em 24 horas <i>Maximes dans 24 heures</i>	38.1	19.5	65.0	25.0
Chuva, ^m / _m <i>Pluie, ^m/_m</i>	Datas <i>Dates</i>	11	20	5	4
	Numero de dias <i>Nombre de jours</i>	17	14	13	10
Distribuição dos ventos, % <i>Distribution des vents, %</i>	Calmas <i>Calmes</i>	7.5	5.8	9.7	17.8
	N	5.4	4.6	2.2	0.0
	NE	31.0	24.2	19.2	16.7
	E	6.5	3.5	8.6	4.4
	SE	23.0	36.6	44.0	43.3
	S	4.3	8.0	10.8	5.6
	SW	6.5	5.8	2.2	5.6
	W	2.2	0.0	1.1	3.3
	NW	8.6	11.5	2.2	3.3

NOTA. — Estes dados foram fornecidos pelo Observatorio Meteorologico da Capital.
Les renseignements ont été délivrés par l'Observatoire de la Capitale

Observatorio de São Paulo

l'Observatoire de Saint Paul


MAPPA I

1.^{er} Tableau

ANNO DE 1916

Année 1916

Maio <i>Mai</i>	Junho <i>Juin</i>	Julho <i>Juillet</i>	Agosto <i>Août</i>	Setembro <i>Septembre</i>	Outubro <i>Octobre</i>	Novembro <i>Novembre</i>	Dezembro <i>Décembre</i>	Anno <i>Année</i>	
								Médias <i>Moyennes</i>	Sommas e extremos <i>Sommes et extrêmes</i>
695.5	695.2	696.7	696.1	694.3	693.4	690.7	691.5	693.6	
699.2	700.2	700.7	700.8	697.4	696.8	695.0	695.6		703.7
8	24	7	11	14	7 e 8	5	14		11-Ago.
688.3	690.9	691.0	690.7	688.9	688.7	684.7	687.0		684.7
—	2	23	16	27	23	25	20		25-Nov
17°.0	19°.3	14°.4	15°.4	17°.7	16°.5	19°.0	19°.3	17°.8	
23°.0	22°.4	21°.5	21°.3	26°.0	22°.7	23°.4	25°.2	24°.4	
12°.8	12°.0	9°.4	10°.8	13°.0	12°.6	13°.4	15°.6	13°.4	
26°.0	26°.9	26°.9	27°.8	33°.7	30°.0	32°.5	32°.6		33°.7
22	12	30	14	26	27	28	4		26-Set.
5°.0	8°.4	2°.5	5°.0	3°.5	6°.5	8.9	6°.6		2°.5
30 e 31	24 e 25	9	6	2	9	12	15		9-Jul.
33°.0	34°.0	34°.0	31°.4	36°.6	37°.6	40.8	42°.0		42°.0
12 e 13	8	30	8	26	27 e 29	28	4		4-Dez.
6°.0	6°.5	1°.4	2°.5	2°.0	3°.4	6°.0	7.6		1°.4
13	25	9	6	2	9	19	15		9 Jul.
84	79	77	82	80	83	76	83	82	
12.0	10.8	9.2	10.5	11.9	11.6	12.3	14.3	12.4	
23.1	31.9	28.2	25.8	28.4	20.4	32.6	26.0		316.9
5.7	5.5	4.4	5.6	6.9	6.7	5.2	7.0	6.0	
9	9	5	8	12	14	7	15		116
16	15	17	19	15	12	15	14		103
6	6	9	4	3	5	8	2		57
12	6	8	10	11	2	5	3		83
2	0	0	2	7	6	5	9		55
0	0	0	0	1	0	1	0		4
0	0	0	0	0	0	0	0		0
—	—	—	—	—	—	—	—		—
47.1	13.1	0.6	46.1	54.0	101.1	91.1	193.0		1038.4
14.3	11.0	0.3	34.0	16.6	30.6	37.6	88.0		88.0
1	10	5 e 28	4	19	13	11	28		28-Dez.
8	2	2	4	9	10	9	17		115
14.0	13.3	12.9	7.5	7.8	11.8	6.9	3.2	9.9	
8.6	14.4	8.6	2.2	5.6	3.2	2.2	8.7	5.5	
31.0	21.2	25.7	35.4	28.8	17.2	24.2	28.0	25.2	
8.6	3.3	5.4	2.2	0.0	7.5	7.8	5.5	5.3	
20.5	18.9	19.4	29.0	17.8	32.3	24.3	28.0	28.5	
7.5	7.8	9.7	8.6	10.0	23.6	17.8	9.2	10.9	
1.1	3.3	5.4	4.3	5.6	2.2	5.6	5.4	4.4	
3.3	1.1	0.0	1.1	2.2	0.0	3.3	1.2	1.6	
5.4	16.7	12.9	9.7	12.2	2.2	8.9	10.8	8.7	



Parte III

3.^{me} Partie

MOVIMENTO DA POPULAÇÃO

Mouvement de la population

NASCIMENTOS, CASAMENTOS E OBITOS

Naissances, mariages et décès

ESTADO DE SÃO PAULO

État de Saint Paul

(Extrahido do «Annuario Demographico» da Directoria do Serviço Sanitario)
(*Extrait de l'Annuaire Démographique de la Direction du Service Sanitaire*)

Nascimentos

Naissances

Numero de ordem Numéro d'ordre	MUNICIPIOS Municipes	Sexo masculino Sexe masculin	Sexo feminino Sexe féminin	Filhos legítimos Enfants légitimes	Filhos ilegítimos Enfants illégitimes	Relação dos ilegítimos para os legítimos Rapport des illégitimes sur les légitimes	Filhos de paes bra- sileiros Enfants de pères brési- liens	Filhos de paes extran- geiros Enfants de pères étran- gers	TOTAL
1	Agudos	218	234	435	17	3,9	232	220	452
2	Amparo	917	859	1.764	42	2,4	1.138	668	1.806
3	Angatuba	300	248	528	20	3,7	516	32	548
4	Anhemby	63	50	97	16	16,4	100	13	113
5	Annapol s.	165	146	307	4	1,3	133	178	311
6	Apiahy	231	231	343	119	34,6	461	1	462
7	Araçatiguama	62	105	129	38	29,4	153	14	167
8	Araraquara	953	831	1.767	17	0,9	616	1.168	1.784
9	Araras	582	509	1.067	24	2,2	597	494	1.091
10	Arêas	73	54	108	19	17,5	125	2	127
11	Atibaia	581	484	937	128	13,6	728	337	1.065
12	Avaré	492	481	927	46	4,9	668	305	973
13	Bananal	155	157	258	54	20,9	308	4	312
14	Baryry	446	385	809	22	2,7	411	420	831
15	Barra Bonita	185	182	367	—	0,0	77	290	367
16	Barretos	1.265	1.177	2.375	67	2,8	1.624	818	2.442
17	Batataes	577	529	1.036	70	6,7	742	364	1.106
18	Baurú	585	500	1.069	16	1,5	569	516	1.085
19	Bebedouro	539	458	966	31	3,2	566	431	997
20	Bica de Pedra	284	254	527	11	2,1	230	308	538
21	Boa Esperança	202	181	371	12	3,2	200	183	383
22	Bom Successo	83	90	166	12	7,2	177	1	178
23	Botucatu	760	692	1.410	42	2,9	747	705	1.452
24	Bragança	1.164	1.139	2.161	142	6,6	1.849	454	2.303
25	Brodowski	236	211	438	9	2,0	176	271	447
26	Brotas	410	395	698	107	15,3	413	392	805
27	Buquira	116	89	184	21	11,3	197	8	205
28	Cabreúva	114	95	201	8	3,9	136	73	209
29	Caçapava	459	393	813	39	4,7	831	21	852
30	Cachoeira	74	80	117	37	31,6	136	18	154
31	Caconde	500	417	861	56	6,5	756	161	917
32	Cajuru	378	339	664	53	7,9	552	165	717
33	Campinas	2.284	2.147	4.180	251	—	1.901	2.530	4.431
34	Campo Largo de Sorocaba	218	192	401	9	2,2	404	6	410
35	Campos Novos do Paranapanema	222	216	433	5	1,1	413	25	438
36	Cananéia	84	74	102	56	54,9	158	—	158
37	Capão Bonito do Paranapanema	194	146	264	76	28,7	324	16	340
38	Capital	9.267	8.677	16.915	1.029	—	4.953	12.991	17.944
39	Capivary	502	501	795	208	26,1	590	413	1.003
40	Caraguatatuba	41	41	63	19	30,1	81	1	82
41	Casa Branca	403	392	756	39	5,1	423	372	795
42	Conceição de Monte Alegre	155	146	285	16	5,6	287	14	301
43	Cotia	176	163	308	31	10,0	314	25	339
44	Cravinhos	610	553	1.103	60	5,4	492	671	1.163
45	Cruzeiro	171	140	285	26	9,1	291	20	311
46	Cunha	320	343	573	90	15,7	661	2	663
47	Curratinho	256	255	470	41	8,7	479	32	511
48	Descalvado	460	465	891	34	3,8	374	551	925
49	Dois Corregos	361	359	696	24	3,4	347	373	720
50	Dourado	204	242	437	9	2,0	129	317	446
51	Espirito Santo do Pinhal	655	623	1.199	79	6,5	645	633	1.278
52	Espirito Santo do Turvo	112	97	209	—	—	198	11	290

PARTE III

3.ª Parte

Nascimentos

Naissances

MAPPA I

1.º Tableau

ANNO DE 1916

Année 1916

Estado de São Paulo

État de Saint Paul

Numero de ordem Número d'ordre	MUNICIPIOS Municipes	Sexo masculino Sexe masculin	Sexo feminino Sexe féminin	Filhos legítimos Enfants légitimes	Filhos ilegítimos Enfants illégitimes	Relação dos ilegítimos para os legítimos Rapport des illégitimes sur les légitimes	Filhos de paes brazi- leiros Enfants de pères brési- liens	Filhos de paes extran- geiros Enfants de pères étran- gers	TOTAL
53	Fartura	160	132	275	17	5,7	240	52	292
54	Faxina	263	302	522	43	8,2	529	36	565
55	Franca	723	676	1.372	27	1,9	871	528	1.399
56	Guararema	107	100	204	3	1,4	164	43	207
57	Guaratinguetá	582	561	969	174	17,9	1.090	53	1.143
58	Guarehy	124	135	246	13	5,2	256	3	259
59	Guarulhos	97	93	157	33	21,0	170	20	190
60	Ibitinga	410	403	800	13	1,6	410	403	813
61	Igarapava	553	483	1.001	35	3,4	772	264	1.036
62	Igaratá	104	95	123	76	61,7	196	3	199
63	Iguape	553	485	709	329	46,4	1.010	28	1.038
64	Indaial	265	198	453	10	2,2	256	207	463
65	Ipaussú	126	163	286	3	1,0	164	125	289
66	Itaberá	55	37	88	4	4,5	92	—	92
67	Itanhaém	60	53	90	23	25,5	106	7	113
68	Itapicirica	217	218	376	59	15,6	431	4	435
69	Itapetininga	431	461	788	104	13,0	813	79	892
70	Itapira	548	517	1.039	26	2,5	559	506	1.065
71	Itapolis	809	690	1.441	53	4,0	1.067	432	1.499
72	Itaporanga	254	225	450	29	6,4	470	9	479
73	Itararé	99	107	195	11	5,6	193	13	206
74	Itatiba	542	530	1.046	26	2,4	613	459	1.072
75	Ituverava	313	310	613	10	1,6	531	92	623
76	Jaboticabal	1.399	1.309	2.633	75	2,8	1.111	1.597	2.708
77	Jacarehy	233	188	398	23	5,8	383	38	421
78	Jahú	896	796	1.655	37	2,2	633	1.059	1.692
79	Jambeiro	119	120	189	59	26,4	232	7	239
80	Jardinópolis	439	388	778	49	6,2	418	409	827
81	Jatahy	21	23	40	7	17,5	45	2	47
82	Jundiahy	839	815	1.582	72	4,5	808	846	1.654
83	Juquery	130	142	251	21	8,3	246	26	272
84	Lagoinha	160	134	182	112	61,5	293	1	294
85	Leme	261	233	480	14	2,9	297	197	494
86	Lençóes	312	294	582	24	4,1	305	301	606
87	Lemeira	654	611	1.247	18	1,4	798	467	1.265
88	Lorena	229	210	369	70	18,9	413	26	439
89	Mattão	535	505	998	42	4,2	520	520	1.040
90	Mineiros	178	160	332	6	1,8	113	225	338
91	Mocóca	371	371	726	16	2,2	354	388	742
92	Mogy das Cruzes	495	467	894	68	7,6	848	114	962
93	Mogy Guassú	178	163	335	6	1,7	230	111	341
94	Mogy Mirim	833	864	1.600	97	6,0	945	752	1.697
95	Monte Alto	1.081	1.012	2.041	52	2,5	912	1.151	2.093
96	Monte Azul	499	511	1.005	5	0,49	423	587	1.010
97	Monte Mór	180	195	367	8	2,1	290	85	375
98	Natividade	249	204	286	167	58,3	441	9	453
99	Nazareth	249	246	290	205	70,6	495	—	495
100	Orlandia	937	1.021	1.750	203	11,8	1.210	748	1.958
101	Palmeiras	360	379	705	31	4,8	276	463	739
102	Parahybuna	394	351	613	132	21,5	743	2	745
103	Parnahyba	150	135	245	40	16,3	239	46	285
104	Patrocínio do Sapucahy	137	156	275	18	6,5	253	40	293

PARTE III

3.^{me} Partie

Estado de São Paulo

État de Saint Paul

Nascimentos

Naissances

MAPPA I

1.^{er} Tableau

ANNO DE 1916

Année 1916

Numero de ordem Número d'ordre	MUNICIPIOS Municipes	Sexo masculino Sexe masculin	Sexo feminino Sexe féminin	Filhos legítimos Enfants légitimes	Filhos ilegítimos Enfants illégitimes	Relação dos ilegítimos para os legítimos Rapport des illégitimes sur les légitimes	Filhos de paes brasi- leiros Enfants de pères brési- liens	Filhos de paes extran- geiros Enfants de pères étran- gers	TOTAL
105	Pederneiras	375	391	733	33	4,5	438	328	766
106	Pedreira	246	217	452	11	2,4	157	306	463
107	Pennapolis	267	243	497	13	2,6	275	235	510
108	Pereiras	46	58	103	1	0,97	93	11	104
109	Piedade	118	128	245	1	0,41	242	4	246
110	Pilar	40	39	77	2	2,5	78	1	79
111	Pindamonhangaba	414	393	667	140	20,8	739	68	807
112	Pinheiros	69	65	106	28	26,1	130	4	134
113	Piquete	101	102	164	42	25,6	205	1	206
114	Piracaia	308	310	503	115	22,8	518	100	618
115	Piracicaba	921	871	1.775	17	0,95	1.112	680	1.792
116	Pirajú	437	405	816	26	3,1	593	249	842
117	Pirajuhy	236	250	475	11	2,2	226	260	486
118	Piras-ununga	374	368	729	13	1,7	467	275	742
119	Piratininga	134	115	249	—	0,0	137	112	249
120	Pitangueiras	475	437	856	56	6,5	443	469	912
121	Platina	71	60	131	—	0,0	128	3	131
122	Porto Feliz	275	265	497	43	8,6	469	71	540
123	Porto Ferreira	123	100	209	14	6,7	103	120	223
124	Queluz	67	74	117	24	20,5	127	14	141
125	Redenção	151	153	212	92	43,3	301	3	304
126	Ribeira	180	138	199	119	59,7	315	3	318
127	Ribeirão Bonito	212	242	428	26	6,0	183	271	454
128	Ribeirão Branco	71	42	106	7	6,6	112	1	113
129	Ribeirão Preto	1.459	1.241	2.504	196	—	808	1.892	2.700
130	Rio Bonito	173	152	307	18	5,8	276	49	325
131	Rio Claro	959	872	1.793	38	2,1	947	884	1.831
132	Rio das Pedras	272	251	507	16	3,1	260	263	523
133	Rio Preto	1.072	889	1.930	31	1,6	1.291	670	1.961
134	Sallesopolis	155	112	261	6	2,2	266	1	267
135	Salto de Itú	110	125	227	8	3,5	125	110	235
136	Salto Grande do Paranapanema (Orrinhos)	63	72	131	4	3,0	74	61	135
137	Santa Adelia	220	205	421	4	0,95	145	280	425
138	Santa Barbara	183	190	311	62	19,9	279	94	373
139	Santa Barbara do Rio Pardo	78	70	144	4	2,7	121	27	148
140	Santa Branca	134	130	227	37	16,2	260	4	264
141	Santa Cruz da Conceição	127	92	200	19	9,5	135	84	219
142	Santa Cruz do Rio Pardo	540	433	940	33	3,5	727	246	973
143	Santa Izabel	185	153	251	87	34,6	335	3	338
144	Santa Rita do Passa Quatro	457	458	902	13	1,4	364	551	915
145	Santa Rosa	209	187	391	5	1,2	193	203	396
146	Santo Amaro	228	213	356	85	23,8	396	45	441
147	Santo Antonio d'Alegria	103	95	185	17	9,1	188	14	202
148	Santo Antonio da Boa Vista	205	188	372	21	5,6	389	4	393
149	Santos	1.597	1.445	2.912	130	—	975	2.067	3.042
150	São Bento do Sapucahy	336	346	476	206	43,2	667	15	682
151	São Bernardo	497	411	860	48	5,5	424	481	908
152	São Carlos	1.093	1.019	2.076	36	1,7	835	1.277	2.112
153	São João da Boa Vista	1.060	907	1.942	25	1,2	1.094	873	1.967
154	São João da Bocaina	347	321	661	7	1,0	250	418	668
155	São João de Itatinga	201	211	400	15	3,7	257	158	415

Casamentos

Mariages

Numero de ordem Numéro d'ordre	MUNICIPIOS Municipes	Estado civil anterior État civil antérieur				Nacionalidades Nationalités				TOTAL
		Solteiros com solteiras Entre célibataires	Viúvos com viúvas Veufs avec veuves	Solteiros com viúvas Célibataires avec veuves	Viúvos com solteiras Veufs avec femmes célibataires	Brasileiros com brasileiros Brésiliens avec brésiliennes	Estrangeiros com estrangeiras Étrangers avec étrangères	Brasileiros com estrangeiras Brésiliens avec étrangères	Estrangeiros com brasileiros Étrangers avec brésiliennes	
1	Agudos	80	—	2	6	51	81	5	14	88
2	Amparo	234	5	6	16	195	18	12	36	261
3	Angatuba	82	3	5	19	106	1	—	2	109
4	Anhemby	21	4	1	5	27	3	—	1	31
5	Anap. lis	68	4	—	5	36	14	11	13	74
6	Apiaby	26	—	—	4	30	—	—	—	30
7	Araçariguama	21	—	—	—	19	1	—	1	21
8	Araraquara	321	4	12	8	144	87	36	78	345
9	Araras	158	2	1	6	120	10	10	27	167
10	Arêas	21	—	—	2	23	—	—	—	23
11	Atibaia	141	2	6	18	116	25	6	20	167
12	Avaré	140	—	2	8	114	15	4	17	150
13	Bananal	69	—	—	7	75	1	—	—	76
14	Bariry	155	4	9	8	119	26	12	19	176
15	Barra Bonita	52	1	1	8	26	18	3	15	62
16	Barretts.	514	7	14	27	459	42	13	48	562
17	Batataes	182	4	10	12	155	25	7	21	208
18	Baurú	210	5	3	10	151	39	6	32	228
19	Bebedouro	169	3	10	6	119	24	12	33	188
20	Bica de Pedra	87	1	—	3	51	13	8	19	91
21	Boa Esperança	61	2	1	3	40	11	6	10	67
22	Bom Sucesso	44	2	—	2	47	—	—	1	48
23	Botucatu	204	1	6	8	134	31	15	39	219
24	Bragança	330	4	6	38	319	17	10	32	378
25	Brodowski	69	2	1	2	33	20	4	17	74
26	Brotas	116	1	1	1	81	16	7	15	119
27	Buquira	51	—	—	6	56	—	1	—	57
28	Cabreúva	41	—	—	2	32	5	2	4	43
29	Caçapava	125	1	6	6	138	—	—	—	138
30	Cachoeira	21	—	—	3	21	1	1	1	24
31	Caconde	105	2	2	5	91	10	3	10	114
32	Cajurú	117	2	6	13	115	7	2	14	138
33	Campinas	610	8	9	31	399	93	31	135	658
34	Campo Largo de S. rocaba	52	—	1	4	55	—	2	—	57
35	Campos Novos do Paranapanema	36	—	1	6	39	—	—	4	43
36	Cananéa	11	1	—	6	18	—	—	—	18
37	Capão Bonito do Paranapanema	43	2	1	11	56	—	—	1	57
38	Capital	2.866	71	94	127	1.142	1.127	218	671	3.158
39	Capivary	106	—	—	6	73	13	4	22	112
40	Caraguatatuba	11	—	—	1	11	—	—	1	12
41	Casa Branca	137	2	4	5	89	33	8	18	148
42	Conceição de Monte Alegre	57	1	2	3	60	—	—	3	63
43	Cotia	55	1	1	2	56	1	1	1	59
44	Cravinhos	194	2	4	8	83	59	18	48	208
45	Cruzeiro	61	—	—	5	63	—	—	3	66
46	Cunha	66	—	1	11	78	—	—	—	78
47	Curralinho	81	—	1	9	87	—	1	3	91
48	Descalvado	132	1	2	8	81	21	8	33	143
49	Dois Corregos	152	3	1	11	118	9	13	27	167

PARTE III

3.^{me} Partie

Estado de São Paulo

État de Saint Paul

Casamentos

Mariages

MAPPA I

1.^{er} Tableau

ANNO DE 1916

Année 1916

Numero de ordem N ^o d'ordre	MUNICIPIOS Municipes	Estado civil anterior Etat civil antérieur				Nacionalidades Nationalités				TOTAL
		Solteiros com solteiras Entre célibataires	Viuuos com viuvas Veufs avec veuves	Solteiros com viuvas Célibataires avec veuves	Viuuos com solteiras Veufs avec femmes célibataires	Brasileiros com bra- sileiras Brésiliens avec brési- liennes	Extrangeiros com ex- trangeiras Étrangers avec étran- gères	Brasileiros com extran- geiras Brésiliens avec étran- gères	Extrangeiros com bra- sileiras Étrangers avec brési- liennes	
50	Dourado	67	—	1	—	33	14	6	15	68
51	Espirito Sauto do Pinhal.	181	3	2	14	143	10	7	40	200
52	Espirito Santo do Turvo	45	1	1	3	50	—	—	—	50
53	Fartura	71	2	—	9	80	1	1	—	82
54	Faxina	94	—	1	10	101	1	—	3	105
55	Franca	292	2	7	22	237	48	8	30	323
56	Guararema	34	—	—	2	30	3	1	2	36
57	Guaratinguetá	142	—	5	8	146	2	3	4	155
58	Guarehy	30	—	—	9	38	—	—	1	39
59	Guarulhos	14	1	1	3	15	2	—	2	19
60	Ibitinga	140	1	—	10	89	26	7	29	151
61	Igarapava	210	4	8	8	203	9	4	14	230
62	Igaratá	34	—	—	4	38	—	—	—	38
63	Iguape	151	2	8	14	158	8	2	7	175
64	Indaiatuba	70	—	—	4	54	4	2	14	74
65	Ipaussú	49	—	—	4	34	5	3	11	53
66	Itaberá	21	—	—	2	23	—	—	—	23
67	Itanhaen	24	—	—	—	21	2	—	1	24
68	Itapeçrica	62	—	5	9	75	—	—	1	76
69	Itapetininga	114	3	7	14	130	1	2	5	138
70	Itapira	160	2	4	13	120	20	12	27	179
71	Itapolis	261	7	5	23	251	12	7	26	296
72	Itaporanga	67	3	3	7	79	—	—	1	80
73	Itararé	58	—	3	3	60	—	2	2	64
74	Itatiba	140	3	4	7	125	5	7	17	154
75	Ituverava	124	1	6	10	125	7	4	5	141
76	Jaboticabal	531	6	7	19	350	101	30	82	563
77	Jacarehy	106	3	7	10	120	—	—	6	126
78	Jahú	319	2	8	12	178	88	14	61	341
79	Jambeiro	35	1	2	3	41	—	—	—	41
80	Jardinópolis	108	3	2	7	73	17	6	24	120
81	Jatubá	13	—	—	2	15	—	—	—	15
82	Jundiahy	235	3	2	11	161	28	17	45	251
83	Juquery	27	1	2	4	31	3	—	—	34
84	Lagoinha	23	2	1	—	26	—	—	—	26
85	Leme	68	1	1	3	49	7	5	12	73
86	Lençóes	98	2	5	5	77	19	3	11	110
87	Limeira	205	2	2	9	181	9	3	25	218
88	Lorena	63	1	1	6	63	1	—	7	71
89	Mattão	155	1	2	4	122	26	7	37	162
90	Mineiros	88	2	2	2	63	15	3	13	94
91	Mocóca	132	1	2	9	101	14	3	26	144
92	Mogy das Cruzes	114	1	4	12	116	5	2	8	131
93	Mogy Guassú	74	3	2	1	61	12	4	3	80
94	Mogy Mirim	229	3	4	12	168	24	13	43	248
95	Monte Alto	337	5	7	16	226	61	11	67	365
96	Monte Azul	152	1	3	7	87	36	10	30	163
97	Monte Mór	52	2	—	3	50	2	—	5	57
98	Natividade	72	1	1	10	83	1	—	—	84

Casamentos

Mariages

Numero de ordem Numéro d'ordre	MUNICIPIOS Municipes *	Estado civil anterior Etat civil antérieur				Nacionalidades Nationalités					TOTAL
		Solteiros com solteiras Entre célibataires	Viuuos com viuvas Veufs avec veuves	Solteiros com viuvas Célibataires avec veuves	Viuuos com solteiras Veufs avec femmes célibataires	Brasileiros com brasileiros Brésiliens avec brésiliennes	Extrangeiros com estrangeiros Étrangers avec étrangers	Brasileiros com estrangeiros Brésiliens avec étrangers	Extrangeiros com brasileiros Étrangers avec brésiliennes		
99	Nazareth	31	—	1	2	33	1	—	—	34	
100	Orlandia	325	7	4	21	252	35	13	57	357	
101	Palmeiras	93	—	—	3	54	10	8	24	96	
102	Parahybuna	101	—	2	11	112	—	—	2	114	
103	Parnahyba	36	1	1	5	39	—	—	4	43	
104	Patrocínio do Sapucahy	85	5	1	5	88	3	2	3	96	
105	Pederzeiras	163	6	5	5	136	21	4	18	179	
106	Peçeira	74	2	—	1	48	8	4	17	77	
107	Pennapolis	107	2	5	3	83	15	2	17	117	
108	Pereiras	41	—	2	3	43	1	1	1	46	
109	Piedade	43	—	—	6	48	1	—	—	49	
110	Pilar	23	3	1	5	30	—	—	2	32	
111	Pindamonhangaba	36	3	—	3	38	1	—	3	42	
112	Pinheiros	22	—	—	1	22	—	—	1	23	
113	Piquete	16	—	1	4	21	—	—	—	21	
114	Piracaia	96	4	3	8	96	7	—	8	111	
115	Piracicaba	294	2	4	16	213	42	14	47	316	
116	Pirajú	159	3	2	17	152	5	3	21	181	
117	Pirajuhy	73	1	3	6	55	15	2	11	83	
118	Pirassununga	104	2	1	7	85	7	7	15	114	
119	Piratininga	44	1	—	4	24	13	4	8	49	
120	Pitangueiras	169	2	2	10	111	24	5	43	183	
121	Platina	44	—	1	4	47	1	—	1	49	
122	Porto Feliz	78	3	2	12	90	1	1	3	95	
123	Porto Ferreira	44	1	1	2	33	8	—	7	48	
124	Queluz	26	—	—	6	32	—	—	—	32	
125	Redenção	30	—	3	5	37	—	—	1	38	
126	Ribeira	29	—	—	—	29	—	—	—	29	
127	Ribeirão Bonito	73	—	—	3	36	24	4	12	76	
128	Ribeirão Branco	24	—	—	—	24	—	—	—	24	
129	Ribeirão Preto	346	5	7	14	130	116	28	98	372	
130	Rio Bonito	49	2	—	5	48	2	2	4	56	
131	Rio Claro	324	3	3	29	258	34	17	50	359	
132	Rio das Pedras	89	3	—	6	64	15	6	13	98	
133	Rio Preto	517	14	26	40	488	53	9	47	597	
134	Sallesopolis	42	4	2	7	54	—	—	1	55	
135	Salto de Ytú	57	1	1	1	47	2	3	8	60	
136	Salto Grande do Paranapanema (Ourinhos)	25	2	3	3	20	8	—	5	33	
137	Santa Adelia	93	2	2	8	70	19	3	13	105	
138	Santa Barbara	52	—	—	1	44	—	—	9	53	
139	Santa Barbara do Rio Pardo	32	1	—	3	32	3	—	1	36	
140	Santa Branca	42	2	—	2	46	—	—	—	46	
141	Santa Cruz da Conceição	29	2	2	1	25	4	1	4	34	
142	Santa Cruz do Rio Pardo	168	3	1	9	150	12	2	17	181	
143	Santa Izabel	54	—	2	11	67	—	—	—	67	
144	Santa Rita do Passa Quatro	139	7	2	8	87	27	11	31	156	
145	Santa Rosa	49	—	3	1	34	5	3	11	53	
146	Santo Amaro	55	2	1	4	60	—	—	2	62	

PARTE III

3.^{me} Partie

Estado de São Paulo
État de Saint Paul

Casamentos

Mariages

MAPPA I

1.^{er} Tableau

ANNO DE 1916

Année 1916

Numero de ordem N ^o d'ordre	MUNICIPIOS Municipes	Estado civil anterior Etat civil antérieur				Nacionalidades Nationalités				TOTAL
		Solteiros com solteiras Entre célibataires	Viuuos com viuas Veufs avec veuves	Solteiros com viuas Célibataires avec veuves	Viuuos com solteiras Veufs avec femmes célibataires	Brasileiros com brasileiras Brésiliens avec brésiliennes	Extrangeiros com extrangeiras Étrangers avec étrangères	Brasileiros com extrangeiras Brésiliens avec étrangères	Extrangeiros com brasileiras Étrangers avec brésiliennes	
147	Santo Antonio d'Alegria	33	5	—	4	40	1	—	1	42
148	Santo Antonio da Boa Vista	40	2	4	3	49	—	—	—	49
149	Santos	451	7	11	18	144	•206	23	114	487
150	São Bento do Sapucahy	101	—	1	7	107	—	1	1	109
151	São Bernardo	158	2	1	8	107	14	11	37	169
152	São Carlos	273	6	7	19	114	76	29	86	305
153	São João da Boa Vista	364	6	16	19	285	49	17	54	405
154	São João da Bocaina	111	2	2	1	56	22	13	25	116
155	São João de Itatinga	49	2	1	3	43	4	3	5	55
156	São José do Barreiro	15	—	—	2	16	—	—	1	17
157	São José do Rio Pardo	246	2	2	13	168	38	7	50	263
158	São José dos Campos	188	6	3	14	207	—	—	4	211
159	São Luiz do Parahytinga	82	3	1	3	89	—	—	—	89
160	São Manoel	238	4	5	7	128	74	17	35	254
161	São Miguel Archanjo	44	—	2	4	49	—	—	1	50
162	São Pedro	87	3	1	5	82	3	4	7	96
163	São Pedro do Turvo	31	—	3	4	37	—	—	1	38
164	São Roque	85	—	4	3	75	6	—	11	92
165	São Sebastião	21	—	1	1	22	—	—	1	23
166	São Simão	163	3	—	9	80	61	10	24	175
167	São Vicente	33	—	2	—	19	12	1	3	35
168	Sarapuhy	13	—	1	1	14	1	—	—	15
169	Serra Negra	141	4	2	7	114	10	9	21	154
170	Sertãozinho	230	1	4	11	129	58	15	44	246
171	Silveiras	26	1	1	4	32	—	—	—	32
172	Socorro	169	7	6	25	191	5	1	10	207
173	Sorocaba	192	—	5	18	164	21	7	23	215
174	Tambahú	63	—	2	11	55	6	3	12	76
175	Taquaritinga	269	2	2	12	172	47	20	46	285
176	Tatubá	166	8	5	22	196	1	1	3	201
177	Taubaté	122	4	2	13	127	4	2	8	141
178	Tieté	248	4	3	23	230	9	8	31	278
179	Tremembé	30	1	1	—	31	1	—	—	32
180	Ubatuba	15	—	—	6	21	—	—	—	21
181	Una	69	3	2	7	79	—	1	1	81
182	Villa Bella	21	—	—	—	20	—	—	1	21
183	Xiririca	54	1	2	5	61	—	1	—	62
184	Yporanga	15	—	2	2	19	—	—	—	19
185	Ytú	83	2	—	8	80	4	1	8	93
TOTAL										26.540

PARTE III

3.^{me} Partie

Estado de São Paulo

État de Saint Paul

Obitos

Décès

MAPPA I

1.^{er} Tableau

ANNO DE 1916

Année 1916

EDADES Âges	MUNICIPIOS <i>Municipes</i>															
	Agudos	Amparo	Angatuba	Anhemby	Annapolis	Apiaty	Araraiguama	Araraquara	Araras	Aréas	Atibaia	Avaré	Bananal	Bariry	Barra Bonita	Barretos
De 0 a 2 annos. <i>De 0 à 2 ans</i>	103	408	127	62	54	31	45	371	198	30	251	235	52	161	84	567
De 2 a 5 annos <i>De 2 à 5 ans</i>	18	43	16	11	—	4	5	32	17	9	23	30	8	21	11	63
De 5 a 10 annos <i>De 5 à 10 ans</i>	13	49	13	8	1	3	2	18	5	2	7	5	2	9	3	22
De 10 a 20 annos. <i>De 10 à 20 ans</i>	18	51	9	10	2	7	5	30	17	10	23	25	18	12	8	51
De 20 a 50 annos. <i>De 20 à 50 ans</i>	43	128	37	4	25	18	13	111	49	24	80	100	45	52	31	219
Maiores de 50 annos. <i>Au-dessus de 50 ans</i>	24	154	31	24	15	17	14	100	74	32	83	71	56	44	22	112
Edade ignorada <i>Âge inconnu</i>	—	—	—	—	—	—	—	—	—	—	—	1	—	—	—	1
<i>Somma</i>	219	803	233	157	97	83	84	701	360	116	479	468	181	300	160	1.035
SEXOS <i>Sexes</i>																
Masculino <i>Masculin</i>	116	448	122	98	52	53	51	391	194	64	232	251	101	166	94	558
Feminino <i>Féminin</i>	103	355	111	59	45	30	33	310	165	52	217	217	80	134	66	477
<i>Somma</i>	219	803	233	157	97	83	84	701	360	116	479	468	181	300	160	1.035

PARTE III

3.^{me} Partie

Estado de São Paulo

État de Saint Paul

Obitos

Décès

MAPPA I

1.^{er} Tableau

ANNO DE 1916

Année 1916

EDADES Âges	MUNICIPIOS Municipes															
	Batataes	Baurú	Bebedouro	Bica de Pedra	Eoa Esperança	Bom Successo	Botucatu	Bragança	Brodovski	Brótas	Buquira	Cabreúva	Caçapava	Cachoeira	Caconde	Cajurú
De 0 a 2 annos. <i>De 0 à 2 ans</i>	181	307	166	143	71	40	325	449	106	119	92	50	247	69	146	167
De 2 a 5 annos. <i>De 2 à 5 ans</i>	23	53	15	8	11	6	51	39	12	20	12	9	15	8	22	17
De 5 a 10 annos. <i>De 5 à 10 ans</i>	10	14	15	9	2	3	20	10	7	7	2	3	13	5	13	15
De 10 a 20 annos. <i>De 10 à 20 ans</i>	36	28	15	20	6	7	36	38	11	11	9	4	25	7	20	18
De 20 a 50 annos. <i>De 20 à 50 ans</i>	88	107	66	39	33	21	100	156	16	46	17	11	85	35	54	67
Maiores de 50 annos. <i>Au-dessus de 50 ans</i>	77	61	49	30	17	17	114	177	23	44	26	10	60	20	50	49
Edade ignorada. <i>Âge inconnu</i>	1	—	—	—	—	1	5	—	—	—	—	—	4	—	—	—
<i>Somma</i>	416	570	326	249	140	98	651	878	175	247	158	87	449	144	305	333
SEXOS <i>Sexes</i>																
Masculino <i>Masculin</i>	210	322	188	125	64	53	340	447	87	122	83	51	210	71	107	176
Feminino <i>Féminin</i>	206	248	138	124	76	45	311	431	88	125	75	36	139	73	108	157
<i>Somma</i>	416	570	326	249	140	98	651	878	175	247	158	87	449	144	305	333

EDADES Âges	MUNICIPIOS Municipes															
	Campinas	Campo Largo de Sorocaba	Campos Novos do Paranapanema	Cananéia	Capão Bonito do Paranapanema	Capital	Capivary	Caraguatatuba	Casa Branca	Conceição do Monte Alegre	Cotia	Cravinhos	Cruzeiro	Cunha	Curralinho	Descalvado
De 0 a 2 annos. <i>De 0 à 2 ans</i>	753	46	90	37	82	3.054	185	34	156	63	88	207	94	231	159	187
De 2 a 5 annos. <i>De 2 à 5 ans</i>	97	5	8	4	13	609	20	7	16	8	11	27	10	40	30	17
De 5 a 10 annos. <i>De 5 à 10 ans</i>	49	3	5	6	6	143	9	11	11	10	4	9	10	21	5	7
De 10 a 20 annos. <i>De 10 à 20 ans</i>	99	7	18	5	13	355	31	6	14	8	14	13	12	34	10	12
De 20 a 50 annos. <i>De 20 à 50 ans</i>	384	21	49	19	46	1.737	86	26	59	24	48	69	45	98	40	55
Maiores de 50 annos. <i>Plus de 50 ans</i>	457	18	31	25	40	1.371	97	13	75	17	25	62	52	67	37	50
Edade ignorada. <i>Âge inconnu</i>	3	—	—	—	1	7	—	—	2	—	—	—	1	—	—	—
<i>Somma</i>	1.842	103	201	96	210	8.176	428	97	343	130	190	387	224	491	291	337
SEXOS Sexes																
Masculino <i>Masculin</i>	1.025	59	112	45	103	4.461	215	47	102	77	108	231	120	250	156	168
Feminino <i>Feminin</i>	817	41	89	51	107	3.715	213	50	251	53	82	156	101	232	135	169
<i>Somma</i>	1.842	100	202	96	210	8.176	428	97	343	130	190	387	224	491	291	337

PARTE III

3.^{me} Partie

Estado de São Paulo

État de Saint Paul

Obitos

Décès

MAPPA I

1.^{er} Tableau

ANNO DE 1916

Année 1916

EDADES Âges	MUNICIPIOS Municipes															
	Dois Corregós	Dourados	Espirito Santo do Pinhal	Espirito Santo do Turvo	Fartura	Faxina	Franca	Guararema	Guaratinguetá	Guarehy	Guarulhos	Ibitinga	Igarapava	Igaratá	Iguape	Indaiatuba
De 0 a 2 annos. <i>De 0 à 2 ans</i>	114	71	316	48	119	110	372	64	372	100	41	254	166	41	152	112
De 2 a 5 annos. <i>De 2 a 5 ans</i>	13	6	27	10	18	8	50	12	52	19	12	34	20	14	35	14
De 5 a 10 annos. <i>De 5 a 10 ans</i>	6	4	8	7	8	2	23	7	22	6	4	12	14	3	28	3
De 10 a 20 annos. <i>De 10 à 20 ans</i>	10	4	22	8	12	13	37	4	44	11	6	15	30	7	33	7
De 20 a 50 annos. <i>De 20 à 50 ans</i>	47	25	103	32	58	51	127	28	173	23	26	73	118	25	129	22
Maiores de 50 annos. <i>Au-dessus de 50 ans</i>	40	27	104	15	29	51	93	22	177	18	20	42	50	21	97	31
Edade ignorada. <i>Âge incómu</i>	—	—	—	—	—	—	—	—	3	—	1	2	1	—	1	—
<i>Somma</i>	230	137	580	120	239	235	702	137	843	177	110	432	408	111	475	189
SEXOS Sexes																
Masculino <i>Masculin</i>	131	75	218	63	109	131	370	69	445	85	55	220	228	55	250	121
Feminino <i>Feminin</i>	99	62	382	57	130	104	332	68	398	92	65	203	180	56	225	68
<i>Somma</i>	230	137	580	120	239	235	702	137	843	177	110	432	408	111	475	189

ESTADO DE SÃO PAULO
SECRETARIA DE ECONOMIA
BIBLIOTECA

PARTE III

8.^{me} Partie

Estado de São Paulo

État de Saint Paul

Obitos

Décès

MAPPA I

1.^{er} Tableau

ANNO DE 1916

Année 1916

EDADES Âges	MUNICIPIOS Municipes															
	Ipaussú	Itaberá	Itanhaen	Itapecirica	Itapetininga	Itapira	Itapolis	Itaporanga	Itararé	Itatiba	Ituverava	Jaboticabal	Jacarehy	Jahú	Jamboiro	Jardinópolis
De 0 a 2 annos. <i>De 0 à 2 ans</i>	74	19	22	149	248	233	338	216	85	185	127	576	194	228	71	191
De 2 a 5 annos. <i>De 2 à 5 ans</i>	10	4	8	23	31	26	27	39	10	23	14	47	35	29	15	27
De 5 a 10 annos. <i>De 5 à 10 ans</i>	2	3	4	11	16	9	12	14	8	6	5	15	18	15	2	16
De 10 a 20 annos. <i>De 10 à 20 ans</i>	8	4	5	23	25	19	32	19	9	19	16	34	21	41	4	14
De 20 a 50 annos. <i>De 20 à 50 ans</i>	16	18	7	44	113	70	116	84	38	48	58	137	83	113	26	50
Maiores de 50 annos. <i>Au-dessus de 50 ans</i>	18	6	9	43	72	67	64	53	25	84	33	133	73	113	15	39
Edade ignorada <i>Âge inconnu</i>	—	—	—	—	—	—	—	1	—	—	1	1	—	—	—	—
<i>Somma</i>	128	54	55	293	505	427	619	426	176	365	254	943	424	537	133	337
SEXOS <i>Sexes</i>																
Masculino	76	29	29	153	253	213	320	230	97	181	122	519	208	277	88	183
Feminino	52	25	26	140	302	214	299	196	79	181	132	424	216	260	45	154
<i>Féminin</i>																
<i>Somma</i>	128	54	55	293	505	427	619	426	176	365	254	943	424	537	133	337

PARTE III

3^{me} Partie

Estado de São Paulo

État de Saint Paul

Obitos

Décès

MAPPA I

1.^{er} Tableau

ANNO DE 1916

Année 1916

EDADES Âges	MUNICIPIOS Municipes															
	Jatohy	Jundiaby	Juquery	Lagoinha	Leme	Lençóes	Limeira	Lorena	Mattão	Mineiros	Mococa	Mogy das Cruzes	Mogy Guassú	Mogy Mirim	Monte Alto	Monte Azul
De 0 a 2 annos. <i>De 0 à 2 ans</i>	15	360	102	90	85	151	274	129	178	65	171	263	83	330	518	127
De 2 a 5 annos <i>De 2 à 5 ans</i>	2	38	11	18	8	12	24	24	16	7	17	31	9	35	35	15
De 5 a 10 annos. <i>De 5 à 10 ans</i>	1	23	3	6	7	5	11	13	7	6	8	15	1	8	20	7
De 10 a 20 annos. <i>De 10 à 20 ans</i>	4	19	9	10	3	10	18	22	11	9	18	34	4	47	32	11
De 20 a 50 annos. <i>De 20 à 50 ans</i>	8	122	93	33	34	52	95	100	33	18	96	100	32	116	99	45
Maiores de 50 annos. <i>Au-dessus de 50 ans</i>	11	112	58	34	30	48	110	103	42	42	77	97	31	130	97	23
Edade ignorada. <i>Âge inconnu</i>	—	2	3	—	—	—	—	6	—	—	—	—	—	—	—	—
<i>Somma</i>	38	681	284	191	167	278	502	405	287	147	387	550	165	680	801	228
SEXOS Sexes																
Masculino <i>Masculin</i>	20	354	104	59	85	135	254	201	153	80	220	283	87	349	421	123
Feminino <i>Féminin</i>	18	327	120	92	81	143	208	201	134	67	167	273	78	331	377	105
<i>Somma</i>	38	681	284	191	167	278	502	405	287	147	387	550	165	680	801	228

PARTE III

3.^{me} Partie

Estado de São Paulo

État de Saint Paul

Obitos

Décès

MAPPA I

1.^{er} Tableau

ANNO DE 1916

Année 1916

EDADES Âges	MUNICIPIOS Municipes															
	Monte Mór	Natividade	Nazareth	Orlandia	Palmeiras	Parahybuna	Parnaíba	Patrocínio do Sapucahy	Pederneiras	Pedreira	Pennapolis	Peretras	Piedade	Pilar	Pindamonhangaba	Pinheiros
De 0 a 2 annos.	87	147	150	355	103	177	88	100	151	96	152	31	101	42	203	32
De 0 à 2 ans																
De 2 a 5 annos	4	23	25	39	9	33	12	7	16	4	26	8	11	12	22	4
De 2 à 5 ans																
De 5 a 10 annos.	6	9	8	19	3	17	2	10	12	5	7	2	4	2	10	3
De 5 à 10 ans																
De 10 a 20 annos	4	20	11	45	8	21	16	10	22	4	16	4	7	1	34	—
De 10 à 20 ans																
De 20 a 50 annos.	31	66	59	132	37	81	35	51	51	17	44	14	28	13	106	11
De 20 à 50 ans																
Maiores de 50 annos.	26	48	51	88	56	89	31	23	31	42	27	13	27	6	124	13
Au-dessus de 50 ans																
Edade ignorada.	—	—	1	1	—	—	—	—	—	—	2	—	—	—	—	—
Age inconnu																
Somma . . .	158	317	308	709	216	418	184	201	283	168	274	72	178	76	499	63
SEXOS Sexes																
Masculino . . .	92	160	150	391	125	217	96	105	151	81	154	30	94	37	216	37
Masculin																
Feminino . . .	66	148	158	318	91	201	88	96	132	87	120	42	84	39	253	26
Feminin																
Somma . . .	158	317	308	709	216	418	164	201	283	168	274	72	178	76	499	63

PARTE III

3.^{me} Partie

Estado de São Paulo

État de Saint Paul

Obitos

Décès

MAPPA I

1.^{er} Tableau

ANNO DE 1916

Année 1916

EDADES Âges	MUNICIPIOS Municipes															
	Piquete	Piracaia	Piracicaba	Piraju	Pirajuby	Pirassununga	Piratininga	Pitangueiras	Platina	Porto Feliz	Porto Ferreira	Queluz	Redempção	Ribeira	Ribeirão Bonito	Ribeirão Branco
De 0 a 2 annos. <i>De 0 à 2 ans</i>	50	161	464	295	176	132	78	254	16	154	39	43	96	55	89	19
De 2 a 5 annos. <i>De 2 à 5 ans</i>	3	12	57	39	31	15	12	22	4	22	4	9	13	11	7	—
De 5 a 10 annos. <i>De 5 à 10 ans</i>	4	11	27	15	12	4	3	8	3	12	4	1	8	7	1	—
De 10 a 20 annos. <i>De 10 à 20 ans</i>	4	7	50	35	18	15	7	15	7	20	6	3	21	11	7	8
De 20 a 50 annos. <i>De 20 à 50 ans</i>	17	54	224	97	51	76	28	73	21	77	20	24	66	38	20	12
Maiores de 50 annos. <i>Au-dessus de 50 ans</i>	12	34	248	68	20	47	24	33	8	80	24	30	27	31	23	7
Edade ignorada <i>Âge inconnu</i>	—	—	—	—	—	—	—	—	—	—	—	—	—	—	5	—
<i>Somma</i>	90	279	1.070	549	308	289	152	404	59	365	99	110	231	153	152	46
SEXOS <i>Sexes</i>																
Masculino	51	170	575	294	161	163	81	204	32	179	52	57	113	84	74	26
Feminino	39	110	515	255	147	126	71	200	27	186	47	53	118	69	78	20
<i>Somma</i>	90	279	1.070	549	308	289	152	404	59	365	99	110	231	153	152	46

PARTE III

3.^{me} Partie

Estado de São Paulo

État de Saint Paul

Obitos

Décès

MAPPA I

1.^{er} Tableau

ANNO DE 1916

Année 1916

EDADES Âges	MUNICIPIOS Municipes															
	Ribeirão Preto	Rio Bonito	Rio Claro	Rio das Pedras	Rio Preto	Sallesopolis	Salto de Ytú	Salto Grande do Paraapanema (Ourinhos)	Santa Adelia	Santa Barbara	Santa Barbara do Rio Pardo	Santa Branca	Santa Cruz da Conceição	Santa Cruz do Rio Pardo	Santa Izabel	Santa Rita do Passa Quatro
De 0 a 2 annos. <i>De 0 à 2 ans</i>	465	198	389	100	509	90	43	29	113	107	57	68	53	340	84	143
De 2 a 5 annos. <i>De 2 à 5 ans</i>	76	22	46	5	42	23	4	1	5	9	11	17	4	35	33	10
De 5 a 10 annos. <i>De 5 à 10 ans</i>	32	12	20	3	29	6	9	3	6	4	11	8	3	19	7	8
De 10 a 20 annos. <i>De 10 à 20 ans</i>	53	10	29	5	29	10	4	4	12	8	11	7	1	32	10	9
De 20 a 50 annos. <i>De 20 à 50 ans</i>	243	40	134	28	181	43	25	17	21	26	31	33	21	107	42	51
Maiores de 50 annos. <i>Au-dessus de 50 ans</i>	189	33	171	37	86	28	25	5	14	20	35	23	21	67	31	64
Edade ignorada. <i>Âge inconnu</i>	1	—	—	—	—	—	—	3	—	—	—	—	—	1	—	—
<i>Somma</i>	1.062	225	789	187	876	200	110	62	171	183	156	156	103	601	207	285
SEXOS <i>Sexes</i>																
Masculino <i>Masculin</i>	549	125	423	114	480	110	61	33	92	89	85	86	62	307	113	150
Feminino <i>Féminin</i>	513	100	366	73	396	90	49	29	79	94	71	70	41	294	94	135
<i>Somma</i>	1.062	225	789	187	876	200	110	62	171	183	156	156	103	601	207	285

PARTE III

3.^{me} Partie

Estado de São Paulo

État de Saint Paul

Obitos

Décès

MAPPA I

1.^{er} Tableau

ANNO DE 1916

Année 1916

EDADES Âges	MUNICIPIOS Municipes															
	Santa Rosa	Santo Amaro	Santo Antonio d' Alegria	Santo Antonio da Boa Vista	Santos	São Bento do Sapucahy	São Bernardo	São Carlos	São João da Boa Vista	São João da Bocaina	São João de Itatinga	São José do Barreiro	São José do Rio Pardo	São José dos Campos	São Luiz do Parahytinga	São Manoel
De 0 a 2 annos. <i>De 0 à 2 ans</i>	108	102	77	58	816	209	201	316	448	122	109	28	318	297	197	318
De 2 a 5 annos. <i>De 2 à 5 ans</i>	14	10	13	6	151	24	41	54	41	18	12	6	31	53	39	49
De 5 a 10 annos. <i>De 5 à 10 ans</i>	3	9	4	3	57	6	12	28	17	10	3	1	16	21	11	18
De 10 a 20 annos. <i>De 10 à 20 ans</i>	15	12	12	9	66	22	13	44	46	8	8	3	37	30	22	86
De 20 a 50 annos. <i>De 20 à 50 ans</i>	66	51	42	38	493	63	61	145	190	35	40	13	113	155	68	124
Maiores de 50 annos. <i>Plus de 50 ans</i>	52	50	21	24	250	60	62	155	153	40	14	21	124	112	64	87
<i>An-Deussus de 50 ans</i> Edade ignorada.	—	—	—	—	—	—	—	—	—	1	—	—	2	—	—	—
<i>Âge inconnu</i>																
<i>Somma</i>	258	234	169	138	1.833	384	390	742	895	234	186	75	641	678	401	632
SEXOS <i>Sexes</i>																
Masculino <i>Masculin</i>	137	117	89	75	1.083	209	210	380	475	141	98	33	364	346	207	345
Feminino <i>Feminin</i>	121	117	80	62	750	175	180	362	420	93	88	30	277	332	194	287
<i>Somma</i>	258	234	169	138	1.833	384	390	742	895	234	186	75	641	678	401	632

Obitos

Décès

EDADES Âges	MUNICIPIOS Municipes															
	São Miguel Archanjo	São Pedro	São Pedro do Turvo	São Roque	São Sebastião	São Simão	São Vicente	Sarapuhy	Serra Negra	Sertãozinho	Silveiras	Socorro	Sorocaba	Tambahy	Taquaritinga	Tatuy
De 0 a 2 annos. <i>De 0 à 2 ans</i>	74	120	66	132	23	189	47	22	230	323	76	285	378	68	190	307
De 2 a 5 annos. <i>De 2 à 5 ans</i>	9	22	7	10	0	32	15	4	21	42	5	25	41	5	27	58
De 5 a 10 annos. <i>De 5 à 10 ans</i>	7	15	6	9	4	45	4	1	4	24	4	9	17	8	10	26
De 10 a 20 annos. <i>De 10 à 20 ans</i>	9	9	9	18	4	35	3	2	9	35	9	25	44	7	25	40
De 20 a 50 annos. <i>De 20 à 50 ans</i>	38	44	30	40	29	87	13	10	43	124	24	86	158	28	90	110
Maiores de 50 annos. <i>Au-dessus de 50 ans</i>	19	30	17	57	18	61	24	18	71	78	26	65	167	29	64	104
Edade ignorada. <i>Âge inconnu</i>	—	1	—	—	—	—	—	—	—	—	—	—	—	—	—	—
<i>Somma</i>	166	251	135	275	87	419	106	57	378	629	144	497	805	145	406	744
SEXOS Sexes																
Masculino <i>Masculin</i>	97	142	74	140	51	223	62	31	204	348	79	262	401	82	235	389
Feminino <i>Féminin</i>	69	109	61	135	33	193	44	26	174	281	65	235	401	63	171	455
<i>Somma</i>	166	251	135	275	87	419	106	57	378	629	144	497	805	145	406	744

PARTE III

3.^{me} Partie

Estado de São Paulo

État de Saint Paul

Obitos

Décès

MAPPA I

1.^{er} Tableau

ANNO DE 1916

Année 1916

EDADES Âges	MUNICIPIOS Municipes									
	Taubaté	Tietê	Tremembé	Ubatuba	Una	Villa Bella	Xiririca	Yporanga	Ytú	
De 0 a 2 annos. <i>De 0 à 2 ans</i>	260	370	76	23	91	80	92	29	215	
De 2 a 5 annos. <i>De 2 à 5 ans</i>	42	62	9	9	15	5	18	10	35	
De 5 a 10 annos. <i>De 5 à 10 ans</i>	15	42	4	7	7	4	12	4	10	
De 10 a 20 annos. <i>De 10 à 20 ans</i>	60	61	9	11	10	24	27	8	27	
De 20 a 50 annos. <i>De 20 à 50 ans</i>	164	202	30	35	49	50	64	18	83	
Maiores de 50 annos <i>Au-dessus de 50 ans</i>	152	174	29	39	50	20	33	13	105	
Edade ignorada. <i>Âge inconnu</i>	3	—	—	—	—	—	—	—	—	
<i>Somma</i>	705	920	157	124	222	183	246	82	475	
SEXOS <i>Sexes</i>										
Masculino <i>Masculin</i>	381	482	75	52	107	107	128	42	257	
Feminino <i>Feminin</i>	311	458	82	62	115	76	118	40	218	
<i>Somma</i>	715	920	157	124	222	183	246	82	475	

PARTE III

3.^{me} Partie

Estado de São Paulo

État de Saint Paul

Obitos

Décès

MAPPA II

2.^{me} Tableau

ANNO DE 1916

Année 1916

ESTADO CIVIL <i>État civil</i>	MUNICIPIOS <i>Municipes</i>														
	Agudos	Amparo	Angatuba	Anhemby	Annapolis	Aplaby	Araçariçuama	Ataraquara	Araras	Aréas	Atibaia	Avaré	Bananal	Bauriy	Barra Bonita
Solteiros	163	591	175	100	60	57	65	403	261	65	339	332	100	234	101
<i>Celibataires</i>															
Casados	46	164	37	30	27	19	12	146	61	30	88	96	50	43	30
<i>Mariés</i>															
Viuuos	10	77	21	17	9	7	6	42	35	2	40	36	22	21	16
<i>Veufs</i>															
Ignorado	—	1	—	1	1	—	1	20	—	1	3	4	—	2	1
<i>Inconnu</i>															
<i>Somma</i>	219	803	233	157	97	83	84	701	360	116	479	468	181	300	160
NACIONALIDADES <i>Nationalités</i>															
do Estado de São Paulo <i>de l'État de Saint Paul</i>	150	703	225	151	68	71	81	552	292	108	450	369	171	153	123
<i>Brasiliens</i>															
de outros Estados <i>d'autres États</i>	40	11	4	5	7	4	1	12	9	4	2	39	4	9	9
<i>sem decl. de Estado</i>															
<i>sans decl. de l'État</i>	—	13	—	—	—	8	—	7	5	4	—	20	—	5	—
Italianos <i>Italiens</i>	8	57	3	—	13	—	—	52	41	—	8	10	—	20	13
Hespanhóes	11	5	—	—	3	—	1	21	2	—	17	8	—	5	11
<i>Espagnols</i>															
Portuguezes	2	7	—	—	3	—	1	35	7	—	1	10	2	3	4
<i>Portugais</i>															
Allemaes <i>Allemands</i>	—	2	—	—	—	—	—	1	1	—	1	—	—	1	—
Inglezes <i>Anglais</i>	—	—	—	—	—	—	—	—	—	—	—	—	—	—	—
Francezes <i>Français</i>	—	—	—	—	—	—	—	1	—	—	—	1	—	—	—
Africanos	1	1	—	—	1	—	—	—	—	—	—	—	3	—	—
<i>Africains</i>															
Austriacos <i>Autrichiens</i>	—	2	—	—	1	—	—	1	—	—	—	—	—	2	—
Outras nacionalidades <i>Autras nationalités</i>	6	2	1	—	1	—	—	19	3	—	—	2	1	2	—
Ignorada <i>Inconnue</i>	1	—	—	1	—	—	—	—	—	—	—	—	—	—	—
<i>Somma</i>	219	803	233	157	97	83	84	701	360	116	479	468	181	300	160

PARTE III

3.^{me} Partie

Estado de São Paulo

État de Saint Paul

Obitos

Décès

MAPPA II

2.^{me} Tableau

ANNO DE 1916

Année 1916

ESTADO CIVIL <i>État civil</i>	MUNICIPIOS <i>Municipes</i>														
	Barretos	Bataias	Baurú	Bebedouro	Bica de Pedra	Boa Esperança	Bom Sucesso	Botucatu	Bragança	Brodowski	Brötas	Buquira	Cabreúva	Caçapava	Cachocira
Solteiros <i>Célibataires</i>	774	303	419	240	185	95	49	466	516	144	168	124	67	356	107
Casados <i>Mariés</i>	189	70	119	50	43	20	31	131	188	26	50	19	17	59	23
Viuuos. <i>Veufs</i>	70	41	28	25	18	14	13	48	92	4	20	15	3	14	14
Ignorado <i>Inconnu</i>	2	2	4	2	3	2	2	6	2	1	—	—	—	20	—
<i>Somma</i>	1.035	416	570	326	249	140	98	651	878	175	247	158	87	449	144
NACIONALIDADES <i>Nationalités</i>															
do Estado de São Paulo <i>de l'État de Saint Paul</i>	858	326	449	245	210	122	95	551	753	125	213	155	81	214	122
de outros Estados <i>d'autres États</i>	99	27	44	37	18	6	1	9	30	23	6	1	—	—	10
sem decl. de Estado <i>sans decl. de l'État</i>	10	15	16	—	1	—	—	10	15	1	1	—	—	231	6
Italianos <i>Italiens</i>	20	33	20	22	11	4	—	41	24	13	22	1	3	—	—
Hespanhóes <i>Espagnols</i>	17	5	23	9	6	6	—	23	13	4	3	—	—	2	1
Portuguezes <i>Portugais</i>	15	6	14	11	1	1	—	5	—	2	2	—	—	2	5
Allemaes <i>Allemands</i>	—	—	—	—	—	—	—	—	—	—	—	—	—	—	—
Inglezes <i>Anglais</i>	—	—	—	—	—	—	—	—	—	—	—	—	—	—	—
Francezes <i>Français</i>	—	—	—	—	—	—	—	—	—	—	—	—	—	—	—
Africanos <i>Africains</i>	1	1	—	—	—	—	—	—	—	—	—	—	—	—	—
Austriacos <i>Autrichiens</i>	—	—	1	—	—	—	—	2	—	3	—	1	—	—	—
Outras nacionalidades <i>Autres nationalités</i>	12	1	3	2	2	—	—	7	3	4	—	—	—	—	—
Ignorada <i>Inconnue</i>	3	2	—	—	—	1	2	3	—	—	—	—	—	—	—
<i>Somma</i>	1.035	416	570	326	249	140	98	651	878	175	247	158	87	449	144

ESTADO CIVIL, <i>État civil</i>	MUNICIPIOS <i>Municipes</i>															
	Caconde	Cajuru	Campinas	Campo Largo de Sorocaba	Campes Novos do Paranapanema	Cananea	Capão Bonito do Paranapanema	Capital	Capivary	Caraguatuba	Casa Branca	Conceição do Monte Alegre	Cotia	Cravinhos	Cruzeiro	
Solteiros	222	238	1.139	69	135	60	127	5.678	288	69	227	97	145	201	144	
Cêlibataires																
Casados	65	65	479	20	51	21	56	1.769	88	18	78	28	33	75	52	
Mariés																
Viuvos	16	30	217	10	14	15	23	682	52	10	38	4	12	21	25	
Veufs																
Ignorado	2	—	7	1	1	—	4	47	—	—	—	1	—	—	3	
Inconnu																
<i>Somma</i>	305	333	1.842	100	201	96	210	8.176	428	97	343	130	190	387	224	
NACIONALIDADES <i>Nationalités</i>																
Brasileiros do Estado de São Paulo	212	265	—	97	158	91	206	—	372	33	233	112	188	200	103	
<i>Brésiliens</i> de l'État de Saint Paul																
de outros Estados	37	11	—	3	30	5	3	—	0	—	10	6	—	18	12	
d'autres États																
sem decl. de Estado	11	40	1.527	—	7	—	—	6.259	—	—	12	7	—	5	8	
sans decl. de l'État																
Italianos	5	10	176	—	1	—	—	970	31	—	27	1	—	39	2	
<i>Italiens</i>																
Hespanhóes	5	3	24	—	2	—	—	191	7	—	4	—	—	17	—	
<i>Espagnols</i>																
Portuguezes	3	1	63	—	2	—	—	503	5	—	4	—	1	11	5	
<i>Portugais</i>																
Allemaes	—	1	11	—	—	—	—	53	—	—	—	—	—	—	—	
<i>Allemands</i>																
Inglezes	—	—	—	—	—	—	—	11	—	—	—	—	—	—	—	
<i>Anglais</i>																
Francezes	—	—	4	—	—	—	—	21	—	—	—	—	—	—	—	
<i>Français</i>																
Africanos	—	—	6	—	—	—	1	3	1	—	—	—	—	—	—	
<i>Africains</i>																
Austriacos	1	—	7	—	—	—	—	44	1	—	—	—	—	—	—	
<i>Autrichiens</i>																
Outras nacionalidades	—	2	16	—	1	—	—	104	2	1	3	1	1	7	2	
<i>Autres nationalités</i>																
Ignorada	1	—	2	—	—	—	—	14	—	—	—	3	—	—	2	
<i>Inconnue</i>																
<i>Somma</i>	305	333	1.842	100	201	96	210	8.176	428	97	343	130	190	387	224	

PARTE III

3.^{me} Partie

Estado de São Paulo

État de Saint Paul

Obitos

Décès

MAPPA II

2.^{me} Tableau

ANNO DE 1916

Année 1916

ESTADO CIVIL <i>État civil</i>	MUNICIPIOS <i>Municipes</i>															
	Cumha	Currallinho	Descalvado	Dois Corregos	Dourados	Espirito Santo do Pinhal	Espirito Santo do Turvo	Fartura	Faxina	Franca	Guararema	Guaratinguetá	Guarehy	Guarulhos	Ibitinga	
Solteiros	350	231	240	164	88	406	88	167	158	518	102	587	140	79	341	
Cêlibataires																
Casados	92	49	59	39	28	114	26	59	51	134	19	153	28	23	65	
Mariés																
Viuvos	40	11	38	22	20	59	6	13	25	50	15	84	9	8	25	
Yeufs																
Ignorado	—	—	—	5	1	1	—	—	1	—	1	19	—	—	1	
Inconnu																
Somma	491	291	337	230	137	580	120	239	235	702	137	843	177	110	432	
NACIONALIDADES <i>Nationalités</i>																
Brasileiros <i>Brsiliens</i>	487	266	293	192	110	409	111	212	226	614	132	754	176	101	339	
do Estado de São Paulo <i>de l'État de Saint Paul</i>																
de outros Estados <i>d'autres États</i>	1	7	—	7	2	38	5	14	3	48	—	20	1	2	8	
sem decl. de Estado <i>sans decl. de l'État</i>	—	14	—	—	—	66	—	8	—	—	—	50	—	5	53	
Italianos <i>Italiens</i>	1	1	30	19	11	49	1	3	1	20	—	4	—	—	14	
Hesparphôes	—	2	8	—	7	9	2	—	1	15	4	—	—	—	8	
Espanhóis <i>Espagnols</i>	1	—	2	8	2	7	—	—	1	3	1	4	—	1	6	
Portuguezes	—	—	—	1	—	—	—	—	—	—	—	—	—	—	—	
Allemaes <i>Allemands</i>	—	—	—	—	—	—	—	—	—	—	—	—	—	—	—	
Inglezes <i>Anglais</i>	—	—	—	—	—	—	—	—	—	—	—	—	—	—	—	
Francezes <i>Français</i>	—	—	—	—	1	—	—	—	—	—	—	—	—	—	—	
Africanos <i>Africains</i>	—	—	—	—	—	—	—	—	1	—	—	1	—	—	—	
Austriacos <i>Autrichiens</i>	—	1	—	1	1	—	—	—	—	—	—	—	—	—	2	
Outras nacionalidades <i>Autres nationalités</i>	1	—	4	1	3	2	1	2	—	2	—	4	—	1	1	
Ignorada	—	—	—	—	—	—	—	—	2	—	—	6	—	—	1	
Inconnue																
Somma	491	291	337	230	137	580	120	239	235	702	137	843	177	110	432	

PARTE III

3.^{me} Partie

Estado de São Paulo

État de Saint Paul

Obitos

Décès

MAPPA II

2.^{me} Tableau

ANNO DE 1916

Année 1916

ESTADO CIVIL <i>État civil</i>	MUNICIPIOS <i>Municipes</i>															
	Igarapava	Igaratá	Iguape	Indaiatuba	Ipaussú	Itaberá	Itanhaém	Itapeirica	Itapetininga	Itapira	Itapollis	Itaporanga	Itararé	Itatiba	Ituverava	
Solteiros <i>Célibataires</i>	255	72	312	146	97	32	42	236	358	312	48	311	121	253	181	
Casados	116	28	111	23	27	17	7	43	103	70	123	87	42	72	55	
Mariés																
Viuuvos, <i>Veuves</i>	31	11	50	19	4	5	6	23	40	45	37	22	10	30	18	
Ignorado <i>Inconnu</i>	1	—	2	1	—	—	—	1	1	—	1	6	—	1	—	
<i>Somma</i>	408	111	475	189	128	54	55	293	505	427	619	426	176	365	254	
· NACIONALIDADES <i>Nationalités</i>																
Brasileiros <i>Brésiliens</i>	do Estado de São Paulo <i>de l'État de Saint Paul</i>	315	110	467	166	111	53	55	292	491	358	570	386	152	326	222
	de outros Estados <i>d'autres États</i>	64	—	2	1	5	1	—	—	4	19	12	34	23	3	21
sem decl. de l'État <i>sans décl. de l'État</i>		—	—	—	—	—	—	—	—	—	—	—	—	—	—	—
Italianos <i>Italiens</i>		13	—	1	8	5	—	—	1	4	35	25	1	—	20	4
Hespanhães <i>Espagnols</i>		8	—	—	6	2	—	—	—	4	10	2	—	—	1	2
Portuguezes <i>Portugais</i>		2	1	—	1	3	—	—	—	—	2	4	2	1	3	3
Allemaes <i>Allemands</i>		—	—	—	—	—	—	—	—	—	—	—	—	—	—	—
Inglezes <i>Anglais</i>		—	—	—	—	—	—	—	—	—	—	—	—	—	—	—
Francezes <i>Français</i>		—	—	—	—	—	—	—	—	—	—	—	—	—	3	1
Africanos <i>Africains</i>		—	—	—	—	—	—	—	—	1	—	—	—	—	—	—
Austriacos <i>Autrichiens</i>		—	—	—	1	—	—	—	—	—	—	2	—	—	—	—
Outras nacionalidades <i>Autres nationalités</i>		2	—	4	6	2	—	—	—	1	3	3	—	—	—	1
Ignorada <i>Inconnue</i>		4	—	1	—	—	—	—	—	—	—	—	3	—	—	—
<i>Somma</i>		408	111	475	189	128	54	55	293	505	427	619	426	176	365	254

PARTE III

3.^{me} Partie

Estado de São Paulo

État de Saint Paul

Obitos

Décès

MAPPA II

2.^{me} Tableau

ANNO DE 1916

Année 1916

ESTADO CIVIL <i>État civil</i>	MUNICIPIOS <i>Municipes</i>														
	Jaboticabal	Jacarehy	Jahú	Jambeiro	Jardinópolis	Jatáhy	Jundiahy	Juquery	Lagoatãna	Leme	Lenções	Limeira	Lorena	Mattão	Mineiros
Solteiros	707	294	350	107	265	28	493	179	136	118	193	335	240	224	96
<i>Celibatares</i>															
Casados	160	89	132	17	43	6	132	70	35	27	60	111	91	44	32
<i>Mariés</i>															
Viuvos	66	41	52	9	25	4	54	24	20	21	25	56	65	19	19
<i>Veufs</i>															
Ignorado	1	—	3	—	4	—	2	11	—	1	—	—	—	3	—
<i>Inconnu</i>															
<i>Somma</i>	943	424	537	133	337	38	681	284	191	167	278	502	405	287	147
NACIONALIDADES <i>Nationalités</i>															
do Estado de São Paulo <i>de l'État de Saint Paul</i>	701	414	392	131	250	34	593	240	187	143	229	433	266	210	117
de outros Estados <i>d'autres États</i>	24	5	17	1	33	2	2	—	1	1	12	5	26	7	7
sem decl. de Estado <i>sans decl. de l'État</i>	—	—	—	—	4	—	—	—	—	—	—	—	—	24	—
Italianos <i>Italiens</i>	87	—	69	—	22	—	64	28	—	17	21	35	2	35	20
<i>Italiens</i>															
Hespanhóes	19	1	46	—	7	—	6	10	1	1	9	7	—	5	—
<i>Espagnóls</i>															
Portuguezes	14	3	6	—	8	1	8	2	1	—	3	12	6	5	3
<i>Portugais</i>															
Alle mães <i>Allemands</i>	1	—	—	—	1	—	1	—	—	2	—	6	—	1	—
<i>Allemands</i>															
Inglezes <i>Anglais</i>	1	—	—	—	—	—	—	—	—	—	—	—	—	—	—
<i>Anglais</i>															
Francezês <i>Français</i>	—	—	—	—	—	—	—	—	—	—	—	—	—	—	—
<i>Français</i>															
Africanos <i>Africains</i>	—	—	—	—	—	—	1	—	—	—	—	—	—	2	—
<i>Africains</i>															
Austriacos <i>Autrichiens</i>	1	—	—	—	1	—	—	2	—	—	—	1	1	—	—
<i>Autrichiens</i>															
Outras nacionalidades <i>Autras nationalités</i>	5	1	7	1	2	1	5	4	1	3	3	3	2	—	—
<i>Autras nationalités</i>															
Ignorada <i>Inconnue</i>	—	—	—	—	—	—	1	—	—	—	1	—	—	—	—
<i>Inconnue</i>															
<i>Somma</i>	943	424	537	133	337	38	681	284	191	167	278	502	405	287	147

PARTE III

3.^{me} Partie

Estado de São Paulo
État de Saint Paul

Obitos

Décès

MAPPA II

2.^{me} Tableau

ANNO DE 1916
Année 1916

ESTADO CIVIL <i>État civil</i>	MUNICIPIOS <i>Municipes</i>															
	Mocóca	Mogy das Cruzes	Mogy Guassú	Mogy Mirim	Monte Alto	Monte Azul	Monte Mór	Natividade	Nazareth	Orlandia	Palmeiras	Parahybuna	Parnahyba	Patrocínio do Sapucahy	Pederneras	
Solteiros	261	384	120	475	631	261	113	231	241	511	137	277	140	137	205	
Celibataires																
Casados	80	102	27	138	119	51	33	72	43	135	52	83	30	47	63	
Maries																
Viuvos,	42	63	17	60	44	13	12	14	23	61	27	58	13	17	13	
Veufs																
Ignorado	4	1	1	7	7	3	—	—	1	2	—	—	1	—	2	
Inconnu																
<i>Somma</i>	307	550	165	680	801	228	158	317	308	709	216	418	184	201	283	
NACIONALIDADES <i>Nationalités</i>																
do Estado de São Paulo	292	530	144	501	658	180	136	314	306	577	154	14	185	177	247	
de l'État de Saint Paul																
de outros Estados	67	1	1	38	37	1	—	—	—	51	15	1	3	18	11	
d'autres États																
sem decl. de Estado	—	—	8	—	—	—	15	—	—	9	—	—	2	—	—	
sans decl. de l'État																
Italianos	20	5	7	40	43	11	3	—	2	31	39	1	2	2	9	
Italiens																
Hespanhóes	4	8	3	5	36	13	1	1	—	8	—	—	1	4	11	
Espagnóes																
Portuguezes	4	6	2	15	11	8	1	2	—	9	1	3	—	—	2	
Portugais																
Allemaes	—	—	—	—	1	—	1	—	—	—	3	—	—	—	1	
Allemands																
Inglezes	—	—	—	—	—	—	—	—	—	—	—	—	—	—	—	
Anglais																
Francezes	—	—	—	1	—	—	—	—	—	—	—	—	—	—	—	
Français																
Africanos	1	—	—	—	3	—	—	—	—	—	—	1	—	—	—	
Africains																
Austriacos	—	—	—	—	2	1	—	—	—	6	1	—	—	—	—	
Autrichiens																
Outras nacionalidades	—	—	—	4	7	3	1	—	—	11	3	—	—	—	—	
Autres nationalités																
Ignorada	—	—	—	17	3	2	—	—	—	4	—	—	1	—	2	
Inconnue																
<i>Somma</i>	387	550	165	680	801	228	158	317	308	709	216	418	184	201	283	

PARTE III

3.^{me} Partie

Estado de São Paulo

État de Saint Paul

Obitos

Décès

MAPPA II

2.^{me} Tableau

ANNO DE 1916

Année 1916

ESTADO CIVIL <i>État civil</i>	MUNICIPIOS <i>Municipes</i>														
	Pedreira	Pennapolis	Pereiras	Piedade	Pilar	Pindamonhangaba	Pinheiros	Piquete	Piracnia	Piracicaba	Piraju	Pirajubhy	Pirassununga	Piratininga	Pitangueiras
Solteiros <i>Célibataires</i>	117	217	50	130	58	312	43	66	211	698	408	247	183	102	335
Casados <i>Mariés</i>	35	45	18	33	11	111	14	14	48	251	109	43	76	30	58
Viúvos <i>Veufs</i>	16	10	4	10	7	76	5	9	20	121	31	11	26	10	17
Ignorado <i>Inconnu</i>	—	2	—	—	—	—	1	1	—	—	1	7	4	1	4
<i>Somma</i>	168	274	72	178	76	499	63	90	279	1.070	549	308	289	152	404
NACIONALIDADES <i>Nationalités</i>															
Brasileiros <i>Brésiliens</i>															
do Estado de São Paulo <i>de l'État de Saint Paul</i>	133	230	68	177	76	479	56	93	271	861	389	224	250	126	312
de outros Estados <i>d'autres États</i>	—	17	2	1	—	9	4	5	1	2	28	21	7	15	28
sem decl. de Estado <i>sans décl. de l'État</i>	—	—	—	—	—	—	—	—	—	—	112	—	—	—	—
Italianos <i>Italiens</i>	27	6	1	—	—	3	—	—	3	79	10	3	10	4	22
Hespanhóes <i>Espagnols</i>	2	12	—	—	—	1	—	—	4	30	5	2	3	7	—
Portuguezes <i>Portugais</i>	2	—	1	—	—	3	—	1	—	4	2	3	5	—	8
Allemaes <i>Allemands</i>	1	—	—	—	—	—	—	—	—	—	—	—	1	—	—
Inglezes <i>Anglais</i>	—	—	—	—	—	—	—	—	—	—	—	—	—	—	—
Francezes <i>Français</i>	—	—	—	—	—	—	—	—	—	—	—	—	—	—	—
Africanos <i>Africains</i>	—	—	—	—	—	1	1	—	—	—	—	—	—	—	—
Austriacos <i>Autrichiens</i>	—	2	—	—	—	—	—	—	—	—	1	3	—	—	—
Outras nacionalidades <i>Autres nationalités</i>	3	6	—	—	—	1	1	—	—	4	2	47	4	—	3
Ignorada <i>Inconnue</i>	—	1	—	—	—	2	1	1	—	—	—	2	—	—	1
<i>Somma</i>	168	274	72	178	76	499	63	90	279	1.070	549	308	289	152	404

PARTE III

3.^{me} Partie

Estado de São Paulo

État de Saint Paul

Obitos

Décès

MAPPA II

2.^{me} Tableau

ANNO DE 1916

Année 1916

ESTADO CIVIL <i>État civil</i>	MUNICIPIOS <i>Municipes</i>														
	Platina	Porto Feliz	Porto Ferreira	Quecluz	Redempção	Ribeira	Ribeirão Bonito	Ribeirão Branco	Ribeirão Preto	Rio Bonito	Rio Claro	Rio das Pedras	Rio Preto	Sallesópolis	Salto de Itú
Solteiros <i>Célibataires</i>	33	237	57	68	159	103	1.6	30	713	130	511	129	650	134	64
Casados <i>Mariés</i>	18	71	21	30	51	33	28	13	240	41	189	33	167	48	28
Viuvas <i>Veufs</i>	8	57	16	12	19	14	7	3	107	23	88	20	55	18	18
Ignorado <i>Inconnu</i>	—	—	2	—	—	—	1	—	2	1	1	—	4	—	—
<i>Somma</i>	59	365	99	110	231	153	152	43	1.032	225	789	187	876	200	110
NACIONALIDADES <i>Nationalités</i>															
Brasileiros <i>Brsiliens</i>															
do Estado de São Paulo <i>de l'Etat de Saint Paul</i>	52	349	78	90	128	140	121	16	—	213	681	59	743	199	80
de outros Estados <i>d'autres Etats</i>	6	4	3	17	—	13	—	—	—	5	13	—	90	—	—
sem decl. de Estado <i>sem decl. de l'Etat</i>	—	—	—	—	—	—	—	—	8.8	—	—	—	1	—	18
Italianos <i>Italiens</i>	1	7	7	—	1	—	16	—	133	2	57	17	22	1	9
Hespanhóes <i>Espagnols</i>	—	1	2	—	—	—	8	—	45	—	9	3	10	—	—
Portuguezes <i>Portugais</i>	—	—	5	3	—	—	4	—	19	2	14	3	6	—	—
Allemaes <i>Allemands</i>	—	—	—	—	—	—	—	—	1	1	4	—	—	—	—
Inglezes <i>Anglais</i>	—	—	—	—	—	—	—	—	—	—	1	—	—	—	—
Francezes <i>Français</i>	—	—	—	—	—	—	—	—	—	—	—	—	—	—	—
Africanos <i>Africains</i>	—	—	—	—	—	—	—	—	3	—	—	1	—	—	—
Austriacos <i>Autrichiens</i>	—	1	1	—	—	—	—	—	10	—	—	1	1	—	1
Outras nacionalidades <i>Autres nationalités</i>	—	3	1	—	—	—	—	—	20	2	9	3	1	—	2
Ignorada <i>Inconnue</i>	—	—	2	—	2	—	—	—	—	—	1	—	2	—	—
<i>Somma</i>	59	365	99	110	231	153	152	46	1.062	225	789	187	876	200	110

PARTE III

3.^{me} Partie

Estado de São Paulo

État de Saint Paul

Obitos

Décès

MAPPA II

2.^{me} Tableau

ANNO DE 1916

Année 1916

ESTADO CIVIL <i>État civil</i>	MUNICIPIOS <i>Municipes</i>														
	Salto Grande do Parapanema (Ourinhos)	Santa Adella	Santa Barbara	Santa Barbara do Rio Pardo	Santa Branca	Santa Cruz da Conceição	Santa Cruz do Rio Pardo	Santa Izabel	Santa Rita do Passa Quatro	Santa Rosa	Santo Amaro	Santo Antonio d' Alegria	Santo Antonio da Boa Vista	Santos	São Bento do Sapucahy
Solteiros	42	134	133	91	109	70	447	158	180	161	172	121	67	1.319	277
Célibataires															
Casados	14	32	31	42	29	23	116	31	77	81	34	36	34	355	66
Mariés															
Viuvos	5	5	16	20	18	9	38	19	26	16	28	12	15	135	35
Veufs															
Ignorado	1	—	—	—	—	1	—	1	2	—	—	—	2	24	6
Inconnu															
<i>Somma</i>	62	171	183	156	156	103	601	207	285	258	234	169	138	1.833	384
NACIONALIDADES <i>Nationalités</i>															
Brasileiros <i>Br-siliens</i>	53	149	174	139	154	88	538	207	218	201	225	148	136	—	298
do Estado de São Paulo de l'État de Saint Paul															
de outros Estados d'autres États	4	9	1	11	—	1	43	—	11	19	—	13	1	—	40
sem decl. de Estado sans décl. de l'État	—	—	—	—	—	—	—	—	10	—	—	5	—	1.380	32
Italianos <i>Italiens</i>	2	5	3	1	—	9	12	—	35	23	1	1	—	40	1
Hespanhóes <i>Espagnols</i>	1	7	—	—	1	—	4	—	8	8	—	—	—	107	—
Portuguezes <i>Portugais</i>	2	1	1	—	1	3	3	—	1	4	2	—	1	233	2
Allemaes <i>Allemands</i>	—	—	—	—	—	—	—	—	—	1	2	—	—	11	—
Inglezes <i>Anglais</i>	—	—	—	—	—	—	—	—	—	—	—	—	—	3	—
Francezes <i>Français</i>	—	—	—	—	—	—	—	—	—	—	—	—	—	1	—
Africanos <i>Africains</i>	—	—	—	—	—	1	—	—	—	—	—	—	—	4	—
Austriacos <i>Autrichiens</i>	—	—	—	—	—	—	1	—	—	—	1	—	—	5	—
Outras nacionalidades <i>Autres nationalités</i>	—	—	4	5	—	—	2	—	2	2	2	—	—	27	2
Ignorada <i>Inconnue</i>	—	—	—	—	—	1	—	—	—	—	1	2	—	13	—
<i>Somma</i>	62	171	183	156	156	103	601	207	285	258	234	169	138	1.833	384

PARTE III

3.^{me} Partie

Estado de São Paulo

État de Saint Paul

Obitos

Décès

MAPPA II

2.^{me} Tableau

ANNO DE 1916

Année 1916

ESTADO CIVIL <i>État civil</i>	MUNICIPIOS <i>Municipes</i>															
	São Bernardo	São Carlos	São João da Boa Vista	São João da Bocaina	São João de Itatinga	São José do Barreiro	São José do Rio Pardo	São José dos Campos	São Luiz do Parahytinga	São Manoel	São Miguel Archanjo	São Pedro	São Pedro do Turvo	São Roque	São Sebastião	
Solteiros <i>Célibataires</i>	283	403	500	177	116	45	454	477	300	452	114	188	95	206	50	
Casados	72	180	222	30	27	21	128	133	77	146	43	46	30	46	20	
Mariés	29	62	71	18	9	9	58	62	24	34	9	17	10	23	8	
Viuvos <i>Veufs</i>	6	7	3	—	4	—	1	3	—	—	—	—	—	—	—	
Ignorado <i>Inconnu</i>	—	—	—	—	—	—	—	—	—	—	—	—	—	—	—	
<i>Somma</i>	390	742	895	234	186	75	641	678	401	632	166	251	135	275	87	
NACIONALIDADES <i>Nationalités</i>																
Brasileiros <i>Bressiliens</i>	334	547	761	179	163	64	480	648	300	499	166	231	115	255	86	
do Estado de São Paulo <i>de l'État de Saint Paul</i>	4	27	25	20	3	8	55	17	—	28	—	1	17	2	1	
de outros Estados <i>d'autres États</i>	—	12	7	—	—	1	13	4	—	5	—	—	2	—	—	
sem decl. de Estado <i>sans decl. de l'État</i>	34	105	49	—	8	1	55	3	—	53	—	14	—	12	—	
Italianos <i>Italiens</i>	5	16	30	22	7	—	24	1	—	29	—	5	—	2	—	
Hespanhóes <i>Espagnols</i>	9	18	14	8	1	—	8	3	1	8	—	—	—	1	—	
Portuguezes <i>Portugais</i>	—	1	—	3	—	—	—	—	—	—	—	—	—	1	—	
Allemaes <i>Allemands</i>	—	—	—	—	—	—	—	—	—	—	—	—	—	—	—	
Inglezes <i>Anglais</i>	—	—	—	—	—	—	—	—	—	—	—	—	—	—	—	
Francezes <i>Français</i>	—	—	—	—	—	—	—	—	—	—	—	—	—	—	—	
Africanos <i>Africains</i>	—	—	—	—	—	—	—	—	—	—	—	—	1	—	—	
Austriacos <i>Autrichiens</i>	—	3	—	1	—	—	—	—	—	—	—	—	—	1	—	
Outras nacionalidades <i>Autres nationalités</i>	4	12	8	1	1	1	5	2	1	9	—	—	—	1	—	
Ignorada <i>Inconnue</i>	—	—	1	—	3	—	1	—	—	1	—	—	—	—	—	
<i>Somma</i>	390	742	895	234	186	75	641	678	401	632	166	251	135	275	87	

PARTE III

3.^{me} Partie

Estado de São Paul

État de Saint Paul

Obitos

Décès

MAPPA II

2.^{me} Tableau

ANNO DE 1916

Année 1916

ESTADO CIVIL <i>État civil</i>	MUNICIPIOS <i>Municipes</i>																			
	São Simão	São Vicente	Sarapuí	Serra Negra	Sertãozinho	Silveiras	Socorro	Sorocaba	Tambahú	Taquaritinga	Tatuhy	Taubaté	Tieté	Tremembé	Ubatuba	Una	Villa Bella	Xiririca	Yporanga	Ytu
	Solteiros <i>Célibataires</i>	297	79	34	273	461	104	371	542	100	286	564	402	594	108	72	143	126	153	56
Casados	88	13	13	73	115	30	90	177	31	89	137	129	221	34	30	53	46	71	17	145
Maridos	31	13	10	32	49	10	36	81	13	29	43	67	103	14	22	26	11	20	9	51
Viuvas	3	1	—	—	4	—	—	5	1	2	—	17	2	1	—	—	—	2	—	—
Ignorado	—	—	—	—	—	—	—	—	—	—	—	—	—	—	—	—	—	—	—	—
Inconnu	—	—	—	—	—	—	—	—	—	—	—	—	—	—	—	—	—	—	—	—
<i>Somma</i>	419	106	57	378	629	144	497	805	145	406	744	705	920	157	124	222	183	246	82	475
NACIONALIDADES <i>Nationalités</i>																				
Brasileiros <i>Bresiliens</i>	263	98	55	330	471	129	477	744	109	302	729	687	801	153	121	220	183	215	81	429
do Estado de São Paulo <i>de l'État de Saint Paul</i>	42	1	1	7	38	1	6	4	16	19	5	—	14	2	—	—	—	—	1	10
de outros Estados <i>d'autres États</i>	46	3	—	1	5	14	—	—	—	—	—	—	24	—	—	—	—	—	—	—
sem decl. de Estado <i>sans décl. de l'État</i>	26	—	1	20	61	—	10	27	12	56	6	13	69	—	—	2	—	1	—	22
Italianos <i>Italiens</i>	14	—	—	2	24	—	1	15	1	16	1	1	3	—	—	—	—	—	—	8
Hispanhóes <i>Espagnols</i>	12	4	—	1	7	—	2	9	4	8	—	2	6	—	—	—	—	—	—	2
Portuguezes <i>Portugais</i>	—	—	—	—	—	—	—	2	1	1	—	—	1	—	—	—	—	—	—	—
Allemaes <i>Allemands</i>	—	—	—	—	—	—	—	—	—	—	—	—	—	—	—	—	—	—	—	—
Inglezes <i>Anglais</i>	—	—	—	—	—	—	—	—	—	—	—	—	—	—	—	—	—	—	—	—
Francezes <i>Français</i>	—	—	—	—	—	—	1	—	—	—	—	—	—	1	—	—	—	—	—	2
Africanos <i>Africains</i>	1	—	—	1	—	—	—	—	—	—	—	—	2	—	—	—	—	—	—	—
Austriacos <i>Autrichiens</i>	—	—	—	3	1	—	—	1	—	1	—	—	—	—	—	—	—	—	—	—
Outras nacionalidades <i>Autres nationalités</i>	6	—	—	4	22	—	—	3	2	1	1	2	—	1	—	—	—	—	—	2
Ignorada <i>Inconnue</i>	6	—	—	—	—	—	—	—	—	2	2	—	—	—	—	—	—	—	—	—
<i>Somma</i>	419	106	57	378	629	144	497	805	145	406	744	705	920	157	124	222	183	246	82	475

Obitos por molestias

Décès par maladies

Numero de ordem Número d'ordre	MUNICIPIOS Municipes	Causas de morte Causes de décès														SOMMA
		Molestias geraes Maladies générales	Molestias do sistema nervoso e dos orgãos dos sentidos Maladies du système nerveux et des or- ganes des sens	Molestias do aparelho circulatório Maladies de l'appareil circulatoire	Molestias do aparelho respiratorio Maladies de l'appareil respiratoire	Molestias do aparelho digestivo Maladies de l'appareil digestif	Molestias do aparelho genito-urinario e seus annexos Maladies de l'appareil génito-urinaire et de ses annexes	Estado puerperal État puerpéral	Molestias da pelle e do tecido cellular Maladies de la peau et du tissu cellulaire	Molestias dos orgãos da locomoção Maladies des organes de la locomotion	Vícios de conformação Vices de conformation	Primeira idade Premier âge	Velhice Vieillesse	Molestias prohibidas por causas estranhas Affections produites par des causes é- trangères	Molestias não definidas Maladies non définies	
1	Agudos	20	6	9	58	69	6	1	—	—	12	—	9	50	219	
2	Amparo	100	24	53	84	128	21	9	—	—	7	10	13	378	803	
3	Angatuba	2	—	—	—	—	—	—	—	—	—	—	2	228	233	
4	Anhemby	—	—	—	—	—	—	—	—	—	—	—	2	155	157	
5	Annapolis	8	1	12	13	18	3	3	—	—	1	2	5	31	97	
6	Apiaby	—	—	—	—	—	—	—	—	—	—	—	—	63	83	
7	Araçariguama	36	2	4	40	—	—	—	—	—	5	—	1	26	84	
8	Araraquara	101	19	39	75	86	18	8	2	1	22	5	19	308	701	
9	Araras	30	13	12	14	41	5	—	2	—	1	—	2	2	360	
10	Aréas	—	—	1	—	4	—	—	—	—	—	—	—	1	116	
11	Atibaia	13	5	9	22	21	2	4	—	—	—	—	9	398	479	
12	Avare	35	7	11	1	21	2	4	4	—	1	4	6	382	488	
13	Bananal	12	1	9	6	8	4	4	—	—	—	—	4	137	181	
14	Bariry	50	18	21	48	67	5	1	1	—	22	7	5	55	300	
15	Barra Bonita	59	5	14	28	32	1	—	—	—	10	6	2	5	180	
16	Barretos	81	16	31	53	89	6	6	2	—	11	2	33	723	1085	
17	Batataes	82	20	47	71	104	17	5	2	—	25	4	11	25	416	
18	Baurú	60	12	12	33	77	19	5	4	—	1	7	2	11	324	570
19	Bebedouro	33	14	27	45	71	8	6	2	—	13	—	13	94	326	
20	Bica de Pedra	65	4	20	43	67	5	—	—	—	3	13	2	3	4	219
21	Boa Esperança	8	1	4	3	11	—	1	—	—	4	—	4	104	140	
22	Bom Sucesso	1	—	—	—	—	—	—	—	—	—	—	4	4	93	98
23	Botucatu	54	12	35	49	70	7	8	5	—	3	1	11	396	651	
24	Bragança	152	37	61	115	273	10	15	4	—	59	13	21	418	878	
25	Brodowski	45	—	19	28	44	5	—	—	—	6	—	7	21	175	
26	Brotas	19	2	9	9	8	—	2	—	—	2	—	12	182	247	
27	Buquira	—	—	—	—	—	—	—	—	—	—	—	3	155	158	
28	Cabreúva	3	—	—	—	—	—	—	—	—	—	—	1	83	87	
29	Caçapava	9	—	4	—	13	2	2	—	—	—	1	2	446	449	
30	Cachoeira	14	3	8	5	18	1	—	—	—	—	5	90	144		
31	Caconde	49	8	11	58	57	5	3	—	—	11	4	11	88	305	
32	Cajuru	78	12	18	51	100	9	9	—	—	26	1	4	25	333	
33	Campinas	415	111	172	183	402	96	15	9	1	5	83	39	52	259	1,842
34	Campo Largo de Sorocaba	9	—	1	1	6	—	2	—	—	1	—	3	7	100	107
35	Campos Novos do Paranapanema	3	—	1	4	2	—	1	—	—	2	—	7	181	201	
36	Cananéa	7	1	—	8	15	1	1	—	—	1	—	—	62	97	
37	Capão Bonito do Paranapanema	24	6	8	2	27	1	2	—	—	—	10	10	120	210	
38	Capital	1.471	508	871	1,543	2,416	348	39	36	4	18	492	48	215	167	8,126
39	Capivary	89	6	18	28	60	12	3	—	—	2	12	6	183	428	
40	Caraguatuba	16	2	—	2	7	—	1	1	—	—	—	5	63	97	
41	Casa Branca	24	5	17	15	32	7	1	1	—	5	—	4	332	343	
42	Conceição de Monte Alegre	4	2	—	—	1	—	—	—	—	—	—	9	114	130	
43	Cravinhos	75	9	21	33	119	9	4	2	—	2	13	2	6	92	387
44	Cruzeiro	20	3	22	22	38	3	1	—	—	1	1	8	105	221	
45	Cunha	4	—	—	3	2	—	2	—	—	—	—	1	479	481	
46	Curralinho	2	—	—	3	2	—	2	—	—	—	—	6	276	281	
47	Cutia	—	—	—	—	—	—	—	—	—	—	—	—	190	190	
48	Descalvado	49	23	40	58	78	10	3	2	—	34	3	8	29	337	
49	Dourado	11	4	10	5	18	3	5	—	—	1	—	2	78	137	
50	Dous Corregos	35	7	18	42	32	2	5	1	—	8	1	6	73	280	
51	Espirito Santo do Pinhal	90	36	48	83	178	16	5	3	—	4	70	7	10	12	580
52	Espirito Santo do Turvo	1	—	—	—	—	—	—	—	—	—	—	—	110	120	
53	Fartura	—	—	—	—	—	—	—	—	—	—	—	6	233	239	
54	Faxina	18	8	7	2	12	5	—	—	—	—	—	10	473	235	
55	Franca	84	20	38	63	105	7	3	4	—	1	21	1	19	336	702
56	Guararema	1	—	1	—	—	—	—	—	—	1	—	4	181	137	
57	Guaratinguetá	88	12	39	40	56	10	4	2	—	1	4	4	5	569	813
58	Guarehy	2	—	—	—	—	—	—	—	—	—	—	—	175	177	
59	Guarulhos	3	—	1	1	5	—	—	—	—	—	—	—	100	110	
60	Ibitinga	12	3	2	16	18	2	3	1	—	1	—	11	363	432	
61	Igarapava	77	5	29	53	63	12	15	2	—	31	5	18	98	498	
62	Igaratá	—	—	—	—	—	—	—	—	—	—	—	4	108	111	
63	Iguape	13	—	1	7	—	—	2	—	—	3	3	13	433	475	
64	Indaial-tuba	1	—	—	1	—	—	—	—	—	2	—	2	183	198	
65	Ipauçu	11	—	—	—	—	—	—	—	—	—	—	5	83	128	
66	Itaberá	—	1	1	9	16	—	1	1	—	—	—	3	51	54	

Obitos por molestias

Décès par maladies

Número de ordem N ^o d'ordre	MUNICIPIOS Municipes	Causas de morte Causes de décès														SOMMA		
		Molestias geraes Maladies générales	Molestias do systema nervoso e dos orgãos dos sentidos Maladies du système nerveux et des or- ganes des sens	Molestias do apparcho circulatório Maladies de l'appareil circulatoire	Molestias do apparcho respiratório Maladies de l'appareil respiratoire	Molestias do apparcho digestivo Maladies de l'appareil digestif	Molestias do apparcho genito-urinario e seus annexos Maladies de l'appareil ginito-urinaire et de ses annexes	Estado puerperal État puerpéral	Molestias da pelle e do tecido celular Maladies de la peau et du tissu cellulaire	Molestias dos orgãos da locomoção Maladies des organes de la locomotion	Vicios de conformação Vices de conformation	Primeira idade Premier âge	Velhice Vieillesse	Aflecções produzidas por causas estórias Affections produites par des causes ca- téteures	Molestias não definidas Maladies non définies			
07	Itanhaen	10	1	—	—	—	—	—	—	—	—	—	3	34	55			
08	Itapetirica	3	—	1	14	43	—	—	—	—	—	—	2	227	208			
09	Itapetininga	34	8	11	7	45	—	8	—	—	—	—	12	370	505			
70	Itapira	95	21	40	60	133	—	9	—	—	—	—	10	1	427			
71	Itapolis	17	3	7	11	8	—	—	—	—	—	—	15	553	619			
72	Itaporanga	26	4	—	2	2	—	—	—	—	—	—	8	382	426			
73	Itararé	3	1	—	2	5	—	3	—	—	—	—	6	158	176			
74	Itatiba	40	12	43	28	93	—	6	1	4	—	—	2	5	114	383		
75	Itatinga	8	6	3	10	23	—	1	—	—	—	—	3	4	124	185		
76	Ituverava	40	7	11	31	37	—	5	7	7	2	—	6	7	98	251		
77	Jaboticabal	100	24	35	70	99	16	2	1	1	—	—	9	9	10	5	2	913
78	Jacarehy	27	4	21	14	28	4	1	—	—	—	—	1	1	2	322	424	
79	Jahú	133	33	48	85	136	—	23	14	3	—	—	35	5	20	2	537	133
80	Jamboiro	—	—	—	—	—	—	—	—	—	—	—	—	—	3	130	133	
81	Jardinopolis	82	8	21	85	85	—	7	7	3	—	—	26	1	10	2	337	133
82	Jatahy	1	—	—	—	—	—	—	—	—	—	—	1	—	—	31	38	82
83	Jundiáhy	99	35	—	—	—	—	—	2	2	—	—	77	15	13	21	681	82
84	Juquery	79	46	21	13	61	—	—	—	—	—	—	13	1	—	45	284	84
85	Lagoinha	11	—	—	4	—	—	—	—	—	—	—	—	—	2	171	101	85
86	Leme	32	6	11	27	48	—	9	—	1	—	—	10	1	3	10	167	86
87	Lençóes	45	21	23	37	70	5	8	—	—	—	—	0	3	5	52	278	87
88	Limeira	14	5	8	11	15	8	—	—	—	—	—	1	3	9	428	402	88
89	Lorena	65	12	32	11	20	4	1	1	—	—	—	2	2	11	237	405	89
90	Mattão	21	0	8	16	31	2	4	—	—	—	—	1	—	10	185	187	90
91	Minheiros	41	17	12	16	29	—	—	1	—	—	—	9	1	3	18	147	91
92	Mocóca	110	22	44	53	63	14	2	1	—	—	—	34	8	12	3	387	92
93	Mogy das Cruzes	31	6	12	16	36	3	2	—	—	—	—	2	1	10	430	550	93
94	Mogy Guassú	31	7	14	21	16	16	—	—	—	—	—	7	2	3	63	185	94
95	Mogy Mirim	78	24	43	55	137	11	6	3	—	—	—	10	13	18	281	680	95
96	Monte Alto	34	12	12	30	40	1	3	1	—	—	—	11	8	4	650	801	96
97	Monte Azul	50	19	15	25	65	11	2	1	—	—	—	16	2	14	6	228	97
98	Monte Mór.	2	—	—	1	3	—	—	—	—	—	—	—	—	1	150	158	98
99	Natividade	1	—	—	—	—	—	—	—	—	—	—	—	—	—	316	317	99
100	Nazareth	—	—	—	—	—	—	—	—	—	—	—	—	—	—	308	308	100
101	Orlandia	95	21	33	76	108	—	16	7	1	—	—	43	3	27	270	709	101
102	Palmeiras	31	15	17	21	39	—	—	—	—	—	—	—	2	—	69	216	102
103	Parahybuna	41	5	8	7	17	—	—	—	—	—	—	1	1	9	329	418	103
104	Parnahyba	21	11	7	9	18	—	2	5	—	—	—	7	2	4	98	184	104
105	Patrocínio do Sapucahy	5	2	3	2	3	—	—	—	—	—	—	—	—	3	182	201	105
106	Pederneiras	80	8	8	33	67	7	3	—	—	—	—	10	4	3	71	283	106
107	Pedreira	27	12	22	18	38	—	3	1	—	—	—	18	3	6	20	188	107
108	Pennapolis	30	11	16	28	40	—	2	3	—	—	—	9	1	5	150	274	108
109	Pereiras	—	—	—	—	—	—	—	—	—	—	—	—	—	—	72	72	109
110	Piedade	45	1	9	16	65	—	—	1	—	—	—	—	—	2	30	178	110
111	Pilar	—	—	—	—	—	—	—	—	—	—	—	—	—	—	76	76	111
112	Pindamonhangaba	36	22	28	15	37	—	6	3	—	—	—	1	3	2	323	403	112
113	Pinheiros	—	—	1	—	11	—	—	—	—	—	—	—	—	2	60	60	113
114	Piquete	6	2	2	1	11	—	—	—	—	—	—	—	—	1	67	70	114
115	Piracaia	4	—	—	2	4	—	—	—	—	—	—	—	—	3	251	279	115
116	Piracicaba	315	67	100	131	183	—	21	3	8	—	—	51	14	22	95	1,070	116
117	Pirajú	56	7	8	30	57	4	5	—	—	—	—	7	—	20	355	510	117
118	Pirajuly	30	5	6	22	40	2	3	1	—	—	—	2	—	3	194	318	118
119	Pirassununga	25	11	18	25	40	4	3	1	—	—	—	6	2	8	115	289	119
120	Piratininga	27	3	20	20	43	4	2	—	—	—	—	25	—	2	6	152	120
121	Pitangueiras	72	11	16	61	77	6	—	—	—	—	—	35	2	12	115	304	121
122	Platina	1	—	—	—	4	—	—	—	—	—	—	—	—	3	19	59	122
123	Porto Feliz	83	4	20	30	45	—	22	1	3	—	—	25	1	3	126	305	123
124	Porto Ferreira	19	9	15	9	17	—	—	3	—	—	—	7	3	1	16	99	124
125	Queluz	7	—	—	—	2	—	—	1	1	—	—	—	—	—	93	110	125
126	Redempção	2	—	—	—	—	—	—	—	2	—	—	—	1	—	228	231	126
127	Ribeira	—	—	—	—	—	—	—	1	—	—	—	—	—	5	117	153	127
128	Ribeirão Bonito	24	2	11	18	31	—	2	—	—	—	—	12	—	5	47	138	128
129	Ribeirão Branco	6	—	—	2	6	—	—	2	—	—	—	—	—	3	21	36	129
130	Ribeirão Preto	303	75	97	114	230	—	52	8	6	—	—	51	10	31	40	1,082	130
131	Rio Bonito	4	—	—	2	19	—	—	1	—	—	—	1	—	5	90	225	131
132	Rio Claro	94	19	44	71	90	—	18	9	4	—	—	12	4	7	404	789	132

PARTE III

3.^{me} Partie

Estado de São Paulo

État de Saint Paul

Obitos por molestias

Décès par maladies

MAPPA III

3.^{me} Tableau

ANNO DE 1916

Année 1916

Numero de ordem Numéro d'ordre	MUNICIPIOS Municipes	Causas de morte Causes de décès													SOMMA	
		Molestias gerais Maladies générales	Molestias do sistema nervoso e dos orgãos dos sentidos Maladies du système nerveux et des or- ganes des sens	Molestias do aparelho circulatório Maladies de l'appareil circulatoire	Molestias do aparelho respiratório Maladies de l'appareil respiratoire	Molestias do aparelho digestivo Maladies de l'appareil digestif	Molestias do aparelho genito-urinário e seus anexos Maladies de l'appareil génito-urinaire et de ses annexes	Estado puerperal État puerpéral	Molestias da pelle e do tecido celular Maladies de la peau et du tissu cellulaire	Molestias dos órgãos da locomoção Maladies des organes de la locomotion	Vícios de conformação Vices de conformation	Primeira idade Premier âge	Velhice Vieillesse	Molestias produzidas por causas estranhas Affections produites par des causes ex- trêmes		Molestias não definidas Maladies non définies
		28	7	21	39	50	7	1	1	—	19	5	3	4		6
133	Rio das Pedras	28	7	21	39	50	7	1	1	—	19	5	3	4	6	
134	Rio Preto	91	29	32	68	150	18	18	—	55	3	—	—	371	876	
135	Sallesopolis	—	—	—	—	—	—	—	—	—	—	—	—	200	200	
136	Salto de Ytú	30	3	6	13	22	2	1	—	5	2	—	—	17	110	
137	Salto Grande do Paranapanema	25	1	2	5	17	1	1	—	—	—	—	—	8	62	
138	Santa Adelia	14	3	9	11	21	1	1	—	3	—	—	—	99	471	
139	Santa Barbara	43	3	6	24	41	1	1	—	—	—	—	—	57	183	
140	Santa Barbara do Rio Pardo	—	—	—	—	2	—	—	—	—	—	—	—	152	153	
141	Santa Branca	—	—	—	—	—	—	—	—	—	—	—	—	155	153	
142	Santa Cruz da Conceição	—	—	—	—	—	—	—	—	—	—	—	—	2	100	
143	Santa Cruz do Rio Pardo	106	12	14	73	104	9	1	—	13	3	—	—	245	601	
144	Santa Izabel	—	—	—	—	—	—	—	—	—	—	—	—	207	207	
145	Santa Rita do Passa Quatro	30	10	23	38	44	9	2	—	8	6	—	—	112	185	
146	Santa Rosa	68	10	22	29	32	5	1	—	8	—	—	—	6	75	
147	Santo Amaro	59	9	30	32	62	10	3	1	12	5	—	—	2	234	
148	Santo Antonio d'Alegria	1	—	1	—	1	—	—	—	1	—	—	—	164	199	
149	Santo Antonio da Boa Vista	—	—	—	—	—	—	—	—	—	—	—	—	5	133	
150	Santos	496	115	176	218	479	53	7	10	1	77	10	—	81	30	
151	São Bento do Sapucahy	6	23	17	49	59	7	1	2	17	2	15	—	130	384	
152	São Bernardo	54	14	22	44	63	6	2	—	10	1	7	—	162	397	
153	São Carlos	123	37	43	80	102	18	4	5	1	8	8	—	291	742	
154	São João da Boa Vista	163	29	64	63	209	25	13	3	1	24	10	—	262	865	
155	São João da Bocaina	48	5	19	38	61	3	2	4	1	15	—	—	35	234	
156	São José do Barreiro	1	—	—	—	—	—	—	—	—	—	—	—	74	75	
157	São José do Rio Pardo	103	26	74	105	126	15	10	1	2	57	10	—	13	98	
158	São José dos Campos	59	7	20	19	27	8	1	1	—	—	—	—	14	514	
159	São Luiz do Parahytinga	9	—	4	—	7	—	1	1	—	—	—	—	1	377	
160	São Manoel	97	33	21	56	104	12	7	2	3	22	2	—	21	249	
161	São Miguel Archanjo	—	—	—	—	—	—	—	—	—	—	—	—	2	164	
162	São Pedro	22	3	8	19	31	1	2	—	15	2	—	—	3	145	
163	São Pedro do Turvo	—	—	—	—	—	—	—	—	—	—	—	—	3	132	
164	São Roque	37	20	22	16	98	12	3	3	—	11	2	—	14	87	
165	São Sebastião	—	—	—	—	—	—	—	—	—	—	—	—	4	83	
166	São Simão	74	14	31	28	39	5	2	1	11	4	—	—	13	195	
167	São Vicente	15	2	10	7	19	2	—	—	3	1	—	—	3	44	
168	Sarapuhy	—	—	—	—	—	—	—	—	—	—	—	—	1	56	
169	Serra Negra	28	12	12	24	29	6	4	—	7	2	7	—	247	378	
170	Sertãozinho	154	24	46	115	138	19	6	6	3	39	8	—	11	61	
171	Silveiras	23	4	2	10	7	—	4	—	12	—	—	—	1	81	
172	Socorro	88	5	37	47	129	12	6	—	7	6	6	—	6	154	
173	Sorocaba	149	85	61	52	140	21	3	1	1	18	6	—	15	300	
174	Tambahú	24	2	4	5	15	3	1	—	1	1	7	—	7	82	
175	Taquaritinga	41	7	8	14	33	2	1	—	—	2	1	—	17	280	
176	Tatuhy	958	20	36	37	164	11	8	1	—	16	—	—	26	167	
177	Taubaté	137	19	73	63	113	14	6	3	—	13	5	—	6	253	
178	Tietê	78	12	26	19	23	14	4	—	—	3	4	—	16	721	
179	Tremembé	—	—	3	—	5	—	—	—	—	—	—	—	149	157	
180	Ubatuba	—	—	—	—	—	—	—	—	—	—	—	—	1	123	
181	Una	—	—	—	—	—	—	—	—	—	—	—	—	2	220	
182	Villa Bella	32	5	—	—	3	—	5	—	—	—	—	—	—	138	
183	Xiririca	10	1	—	—	—	—	1	—	—	1	—	—	3	230	
184	Yporanga	1	—	—	—	—	—	—	—	—	—	—	—	5	77	
185	Ytú	87	21	31	27	90	21	4	1	—	6	11	—	6	170	

PARTE III

3.^{me} Partie

Nascimentos, Casamentos e Obitos

MAPPA IV

4.^{me} Tableau

Estado de São Paulo

Naissances, Mariages et Décès

ANNO DE 1916

État de Saint Paul

Année 1916

Numero de ordem Número d'ordre	MUNICIPIOS <i>Municipes</i>	Nascimentos <i>Naissances</i>	Casamentos <i>Mariages</i>	Obitos <i>Decès</i>	Nascidos mortos <i>Mort-nés</i>
1	Capital	17.944	3.158	8.176	958
2	Agudos	452	88	219	18
3	Amparo	1.806	261	803	80
4	Angatuba	548	109	233	29
5	Anhemby	113	31	157	5
6	Annapolis	311	74	97	12
7	Apiahy	462	30	83	14
8	Araçariguama	167	21	84	10
9	Araraquara	1.784	345	701	66
10	Araras	1.091	167	360	29
11	Arêas	127	23	116	10
12	Atibaia	1.065	167	479	73
13	A aré	973	150	468	39
14	Bananal	312	76	181	20
15	Bariry	831	176	300	22
16	Barra Bonita	367	62	160	5
17	Barretos	2.442	562	1.075	68
18	Bataias	1.106	208	416	48
19	Baurú	1.085	228	570	51
20	Bebedouro	997	188	326	21
21	Bica de Pedra	538	91	241	22
22	Boa Esperança	383	67	140	5
23	Bom Succes-o	178	48	98	1
24	Botucatu	1.452	219	651	43
25	Bragança	2.303	378	878	133
26	Brodowski	447	74	175	17
27	Brotas	805	119	247	60
28	Buquira	205	57	158	11
29	Cabreúva	209	43	87	4
30	Caçapava	852	138	449	6
31	Cachoeira	154	24	144	18
32	Caconde	917	114	305	62
33	Cajuru	717	138	333	27
34	Campinas	4.431	658	1.842	253
35	Campo Largo de Sorocaba	410	57	100	11
36	Campos Novos do Paranapanema	438	43	201	20
37	Cananéa	158	18	96	5
38	Capão Bonito do Paranapanema	310	57	210	12
39	Capivary	1.003	112	428	35
40	Caraguatatuba	82	12	97	7
41	Casa Branca	795	148	343	15
42	Conceição de Monte Alegre	301	63	130	17
43	Cotia	339	59	190	15
44	Cravinhos	1.163	208	387	62
45	Cruzeiro	311	66	224	16
46	Cunha	663	78	491	55
47	Currallinho	511	91	291	41
48	Descalvado	925	143	337	26
49	Dois Corregos	720	167	230	36
50	Dourado	446	68	137	11
51	Espirito Santo do Pinhal	1.278	200	580	69
52	Espirito Santo do Turvo	209	50	120	3
53	Fartura	292	82	239	15

PARTE III

3.^{me} Partie

Estado de São Paulo

État de Saint Paul

Nascimentos, Casamentos e Obitos

Naissances, Mariages et Décès

MAPPA IV

4.^{me} Tableau

ANNO DE 1916

Année 1916

Numero de ordem Número d'ordre	MUNICIPIOS Municipes	Nascimentos Naissances	Casamentos Mariages	Obitos Décès	Nascidos mortos Mort-nés
54	Faxina	565	105	235	24
55	Franca	1.399	323	702	60
56	Guararema	207	36	137	37
57	Guaratinguetá	1.143	155	843	78
58	Guarehy	259	39	177	20
59	Guarulhos	190	19	110	8
60	Ibitinga	813	151	432	23
61	Igarapava	1.036	230	408	43
62	Igaratá	199	38	111	10
63	Iguape	1.038	175	475	77
64	Indaiatuba	463	74	189	20
65	Ipauçú	289	53	128	0
66	Itaberá	92	23	54	3
67	Itanhaem	113	24	55	8
68	Itapeirica	435	76	293	22
69	Itapetininga	892	138	505	20
70	Itapira	1.065	179	427	54
71	Itapolis	1.499	296	619	54
72	Itaporanga	479	80	426	29
73	Itararé	206	64	176	5
74	Itatiba	1.072	154	365	57
75	Ituverava	623	141	254	32
76	Jaboticabal	2.708	563	943	82
77	Jacarehy	421	126	424	59
78	Jahú	1.692	341	537	56
79	Jambeiro	239	41	133	16
80	Jardinópolis	827	120	337	24
81	Jatahy	47	15	38	7
82	Jundiáhy	1.654	251	681	89
83	Juquery	272	34	284	5
84	Lagoinha	294	26	191	12
85	Leme	494	73	167	19
86	Lençóes	606	110	278	16
87	Limeira	1.265	218	502	78
88	Lorera	439	71	405	46
89	Mattão	1.040	162	287	38
90	Mineiros	338	94	147	23
91	Mocóca	742	144	387	43
92	Mogy das Cruzes	962	131	550	57
93	Mogy Guassú	341	80	165	13
94	Mogy Mirim	1.697	248	680	83
95	Monte Alto	2.093	365	801	42
96	Monte Azul	1.010	163	228	40
97	Monte Mór	375	57	158	24
98	Natividade	453	84	317	35
99	Nazareth	495	34	308	33
100	Orlandia	1.958	357	709	55
101	Palmeiras	739	96	216	17
102	Parahybuna	745	114	418	41
103	Parnahyba	285	43	184	14
104	Patrocínio do Sapucahy	293	96	201	12
105	Pederneiras	766	179	283	22
106	Pedreira	463	77	168	26

PARTE III

3.^{me} Partie

Nascimentos, Casamentos e Óbitos

MAPPA IV

4.^{me} Tableau

Estado de São Paulo

Naissances, Mariages et Décès

ANNO DE 1916

État de Saint Paul

Année 1916

Numero de ordem Numero d'ordre	MUNICIPIOS Municipes	Nascimentos Naissances	Casamentos Mariages	Óbitos Décès	Nascidos mortos Mort-nés
107	Pennapolis	510	117	274	21
108	Pereiras	104	46	72	4
109	Piedade	246	49	178	7
110	Pilar	79	32	76	0
111	Pindamonhangaba	807	42	499	55
112	Pinheiros	134	23	63	11
113	Piquete	206	21	90	11
114	Piracaiá	618	111	279	16
115	Piracicaba	1.792	316	1.070	109
116	Pirajú	842	181	549	56
117	Pirajub'y	486	83	308	22
118	Pirassununga	742	111	289	25
119	Piratininga	249	49	152	7
120	Pitangueiras	912	183	404	34
121	Platina	131	49	59	10
122	Porto Feliz	540	95	365	20
123	Porto Ferreira	223	45	99	7
124	Queluz	141	32	110	21
125	Redempção	304	38	231	15
126	Ribeira	318	29	153	6
127	Ribeirão Bonito	454	76	152	7
128	Ribeirão Branco	113	24	46	9
129	Ribeirão Preto	2.700	372	1.062	133
130	Rio Bonito	325	56	225	22
131	Rio Claro	1.831	359	789	57
132	Rio das Pedras	523	98	187	27
133	Rio Preto	1.961	597	876	69
134	Sall.ópolis	267	55	200	15
135	Salto de Itú	235	60	110	10
136	Salto Grande do Paranapanema (Ourinhos) (*)	135	33	62	9
137	Santa Adélia	425	105	171	20
138	Santa Bárbara	373	53	183	10
139	Santa Bárbara do Rio Pardo	148	35	156	8
140	Santa Branca	264	46	156	12
141	Santa Cruz da Conceição	219	34	103	10
142	Santa Cruz do Rio Pardo	973	181	601	53
143	Santa Izabel	338	67	207	29
144	Santa Rita do Passa Quatro	915	156	285	40
145	Santa Rosa	396	53	285	24
146	Santo Amaro	441	62	234	23
147	Santo Antonio d'Alegria	202	42	169	10
148	Santo Antonio da Boa Vista	393	49	138	15
149	Santos	3.042	487	1.833	209
150	São Bento do Sapucahy	682	109	384	30
151	São Bernardo	908	169	390	52
152	São Carlos	2.112	305	742	71
153	São João da Boa Vista	1.967	405	895	107
154	São João da Bocaina	668	116	234	23
155	São João de Itatinga	415	55	186	15
156	São José do Barreiro	160	17	75	12

(*) De Salto Grande do Paranapanema, foi feita a estatística somente do districto de Ourinhos.
De Salto Grande do Paranapanema on a fait pas que la statistique du district de Ourinhos.

PARTE III

3.^{me} Partie

Estado de São Paulo

État de Saint Paul

Nascimentos, Casamentos e Obitos

Naissances, Mariages et Décès

MAPPA IV

4.^{me} Tableau

ANNO DE 1916

Année 1916

Número de ordem N ^o d'ordre	MUNICIPIOS <i>Municipes</i>	Nascimentos <i>Naissances</i>	Casamentos <i>Mariages</i>	Obitos <i>Décès</i>	Nascidos mortos <i>Mort-nés</i>
157	São José do Rio Pardo	1.701	263	641	68
158	São José dos Campos	975	211	678	66
159	São Luiz do Parahytinga	642	89	401	13
160	São Manoel	1.399	254	632	24
161	São Miguel Archanjo	187	50	166	18
162	São Pedro	472	96	251	25
163	São Pedro do Turvo	178	38	135	13
164	São Roque	586	92	275	45
165	São Sebastião	172	23	87	12
166	São Simão	1.126	175	419	31
167	São Vicente	193	35	106	16
168	Sarapuhý	92	15	57	8
169	Serra Negra	946	154	378	40
170	Sertãozinho	1.419	246	629	63
171	Silveiras	214	32	144	12
172	Socorro	916	207	497	15
173	Sorocaba	1.398	215	805	65
174	Tambahú	359	76	145	7
175	Taquaritinga	1.359	285	406	36
176	Tatuhy	1.009	201	741	33
177	Taubaté	959	141	705	85
178	Tieté	1.798	278	920	79
179	Tremembé	241	32	157	12
180	Ubatuba	170	21	124	28
181	Una	413	81	222	23
182	Villa Bella	264	21	183	9
183	Xiririca	415	62	246	27
184	Yporanga	90	19	82	1
185	Ytú	760	93	475	102
	TOTAL	151.210	26.540	70.938	7.089

Excesso dos nascimentos sobre os obitos : 80.272

Excès des naissances sur les décès : 80.272

NASCIMENTOS, CASAMENTOS E OBITOS

Naissances, mariages et décès

MUNICIPIO DA CAPITAL

Municipe de la Capitale

(Extrahido do « Anuario Demographico » da Directoria do Serviço Sanitario)
(*Extrait de « l'Annuaire Démographique » de la Direction du Service Sanitaire*)

PARTE III

3.^{me} Partie

Nascimentos

Naissances

MAPPA I

1.^{er} Tableau

ANNO DE 1916

Année 1916

Sob o ponto de vista de legitimidade

Naissances d'après la légitimité

DISTRICTOS URBANOS <i>Districts urbains</i>	Legítimos <i>Legitimes</i>	Illegítimos <i>Illégitimes</i>	Coefficiente dos legítimos <i>Coefficients des légitimes</i>	Coefficiente dos illegítimos <i>Coefficients des illégitimes</i>	TOTAL
Sé.	275	11	96,1	3,9	286
Liberdade	838	61	93,2	6,8	899
Consolação.	1.004	105	90,5	9,5	1.109
Bella Vista	1.431	302	82,5	17,5	1.733
Santa Ephigenia.	816	35	95,8	4,2	851
Bom Retiro	1.062	34	96,8	3,2	1.096
Santa Cecilia	1.358	90	93,8	6,2	1.448
Braz	2.171	77	96,6	3,4	2.248
Moóca	2.300	71	97,0	3,0	2.371
Belemzinho	1.969	76	96,3	3,7	2.045
Villa Marianna	826	36	95,8	4,2	862
Cambucy	850	15	98,2	1,8	865
<i>Somma</i>	14.900	913	—	—	15.813
DISTRICTOS SUBURBANOS <i>Districts suburbains</i>					
Sant'Anna	789	50	94,1	5,9	839
Lapa.	563	18	97,0	3,0	581
Penha de França	200	14	93,5	6,5	214
São Miguel	79	6	93,0	7,0	85
Nossa Senhora do O'	180	15	92,3	7,7	195
Butantã	204	13	94,0	6,0	217
<i>Somma</i>	2.015	116	—	—	2.131
TOTAL	16.915	1.029	94,3	5,7	17.944

PARTE III

3.^{me} Partie

Município da Capital
Municipe de la Capitale

Nasci

Nais

Segundo a nacionali

Naissances d'après la

DISTRICTOS URBA- NOS <i>Districts urbains</i>	NACIONALIDADE DAS MÃES <i>Nationalité des mères</i>											
	Brasileiras <i>Brésiliennes</i>	Portuguezas <i>Portugaises</i>	Italianas <i>Italiennes</i>	Hespanholas <i>Espagnoles</i>	Alleãs <i>Allemandes</i>	Inglezas <i>Anglaises</i>	Francezas <i>Françaises</i>	Outras nacionalidades europeas <i>Autres nationalités euro- péennes</i>	Anglo-americanas <i>Anglo-américaines</i>	Turco-árabes <i>Turc-árabes</i>	Nacionalidade ignorada <i>Nationalité inconnue</i>	TOTAL
Brasileiros . . . <i>Brésiliens</i>	3 562	140	342	70	27	—	8	28	1	—	1	4.179
Portuguezes. . . <i>Portugais</i>	500	2.926	131	81	6	—	2	11	—	—	1	3.658
Italianos <i>Italiens</i>	755	71	4.506	97	5	—	6	35	2	1	1	5.479
Hespanhóes . . . <i>Espagnols</i>	101	16	52	848	3	—	2	4	—	—	—	1.026
Alleãs <i>Allemands</i>	27	2	4	2	80	—	1	7	1	—	—	124
Inglezes <i>Anglais</i>	9	1	1	—	—	23	—	—	—	—	—	34
Fran ezes <i>Français</i>	10	—	3	2	1	—	22	—	—	—	—	38
Outros europeus . <i>Autres européens</i>	56	4	29	1	8	—	1	133	—	—	—	232
Anglo-americanos. <i>Anglo-américains</i>	3	—	—	—	—	—	—	—	10	—	—	13
Turco-árabes . . <i>Turc-árabes</i>	16	2	22	7	1	—	1	1	—	254	—	304
Nacionalidade ignorada <i>Nationalité inconnue</i>	397	140	50	11	8	—	4	5	—	2	109	726
<i>Somma.</i>	5.436	3.302	5.140	1.119	139	23	47	224	14	257	112	15.813

mentos

sances

dade dos progenitores

nationalité des parents

MAPPA II

2.^{me} Tableau

ANNO DE 1916

Année 1916

DISTRICTOS SUB- URBANOS <i>Districts suburbains</i>	NACIONALIDADE DAS MÃES <i>Nationalité des mères</i>											
	Brasileiras <i>Brésiennes</i>	Portuguezas <i>Portugaises</i>	Italianas <i>Italiennes</i>	Hespanholas <i>Espagnoles</i>	Allemas <i>Allemandes</i>	Inglezas <i>Anglaises</i>	Francezas <i>Françaises</i>	Outras nacionalidades europeas <i>Autres nationalités européennes</i>	Anglo-americanas <i>Anglo-américaines</i>	Turco-arabes <i>Turc-arabes</i>	Nacionalidade ignorada <i>Nationalité inconnue</i>	TOTAL
Brasileiros <i>Brésiliens</i>	694	15	47	11	2	1	1	2	1	—	—	774
Portuguezes <i>Portugais</i>	63	427	16	7	—	—	—	3	—	—	—	516
Italianos <i>Italiens</i>	93	2	494	11	1	—	—	3	—	—	—	604
Hespanhóes. <i>Espagnols</i>	12	1	9	69	—	—	1	1	—	—	—	93
Allemaes <i>Allemands</i>	3	—	—	—	17	—	—	1	—	—	—	21
Inglezes <i>Anglais</i>	1	1	1	—	—	5	—	—	—	—	—	8
Francezes <i>Français</i>	—	—	1	—	—	—	1	—	—	—	—	2
Outros europeus <i>Autres européens</i>	5	—	1	1	—	—	—	18	—	—	—	25
Anglo-americanos <i>Anglo-américains</i>	—	—	—	—	—	—	—	—	—	—	—	—
Turco-arabes <i>Turc-arabes</i>	1	—	—	—	—	—	—	—	—	13	—	14
Nacionalidade igno- rada <i>Nationalité inconnue</i>	52	11	4	3	1	—	—	1	—	—	2	74
<i>Somma</i>	924	457	573	102	21	6	3	29	1	13	2	2.131

NACIONALIDADE DOS PAES
Nationalité des pères

PARTE III

3.^{me} Partie

Município da Capital
Municipe de la Capitale

Nasci

Nais

Por districtos, sexos

Par districts, sexes

DISTRICTOS URBANOS <i>Districts urbains</i>	LEGI Légi													
	Janeiro <i>Janvier</i>		Fevereiro <i>Février</i>		Março <i>Mars</i>		Abril <i>Avril</i>		Maio <i>Mai</i>		Junho <i>Jun</i>		Julho <i>Juillet</i>	
	H.	M.	H.	M.	H.	M.	H.	M.	H.	M.	F.	M.	H.	M.
Sé.	14	9	13	9	13	12	7	12	13	14	6	7	11	12
Liberdade	36	34	36	36	33	29	33	21	37	40	41	30	30	33
Consolação	55	38	41	32	36	42	43	41	46	44	49	50	38	29
Bella Vista	56	44	61	45	39	55	57	45	76	54	65	70	66	59
Santa Ephigenia	40	33	26	31	28	38	40	29	30	52	38	35	30	40
Bom Retiro	46	49	46	39	37	26	54	33	38	67	50	45	44	32
Santa Cecilia	70	59	59	50	54	61	58	50	57	72	45	67	55	71
Braz	110	81	84	69	91	82	92	85	107	90	106	87	77	82
Moóca	86	82	75	89	87	85	127	94	108	104	101	93	114	92
Belemzinho	63	59	71	70	88	64	92	86	102	93	106	94	84	87
Villa Marianna	37	16	29	27	40	37	31	31	34	30	36	36	44	37
Cambucy	32	44	29	38	42	41	41	37	40	48	36	41	38	49
<i>Somma</i>	645	548	570	535	588	572	675	570	688	708	679	855	631	623
TOTAL	1.193		1.105		1.160		1.245		1.396		1.334		1.254	
DISTRICTOS SUBURBANOS <i>Districts suburbains</i>														
Sant'Anna	30	30	32	25	30	33	34	18	47	32	41	29	32	48
Lapa	24	21	22	10	27	18	24	20	32	28	32	19	30	26
Penha de França	11	6	11	6	8	5	5	10	7	18	5	7	7	5
São Miguel	5	3	4	—	5	3	3	4	3	2	1	6	4	5
Nossa Senhora do O'	11	5	5	8	4	—	12	9	10	5	16	8	8	13
Butantan	5	9	9	3	4	4	9	7	5	9	13	4	12	13
<i>Somma</i>	86	74	83	52	78	63	87	68	104	94	108	73	93	110
TOTAL	160		135		141		155		196		181		203	

MAPPA III

3.^{me} Tableau

ANNO DE 1916

Année 1916

mentos

sances

e mezes do anno

et mois de l'année

TIMOS

times

										SOMMA		TOTAL
Agosto <i>Août</i>		Setembro <i>Septembre</i>		Outubro <i>Octobre</i>		Novembro <i>Novembre</i>		Dezembro <i>Décembre</i>		H.	M.	
H.	M.	H.	M.	H.	M.	H.	M.	H.	M.			
18	15	15	10	9	11	22	8	8	7	149	126	275
36	40	33	28	43	36	49	36	30	35	437	401	838
46	38	48	34	31	32	46	53	50	39	529	475	1.004
75	77	79	65	70	71	50	60	51	41	745	686	1.431
36	33	35	31	39	20	41	28	30	33	413	403	816
57	50	48	50	54	45	51	36	31	34	556	506	1.062
58	53	44	55	60	55	52	61	49	43	661	697	1.358
92	116	124	90	111	104	76	83	63	69	1.133	1.038	2.171
94	98	101	95	116	90	114	89	81	85	1.204	1.096	2.300
83	83	86	75	97	75	88	64	82	77	1.042	927	1.969
38	37	35	42	34	32	42	36	32	33	432	394	826
37	31	38	24	30	34	18	31	26	25	407	443	850
670	671	686	599	694	605	649	585	533	521	7.708	7.192	14.900
1.341		1.285		1.299		1.234		1.054		14.900		
31	39	33	35	29	27	30	26	50	28	419	370	789
23	18	26	24	20	31	27	19	15	27	302	261	563
10	12	6	17	6	11	10	5	4	8	90	110	200
4	2	3	2	6	—	6	1	3	4	47	32	79
6	5	8	11	4	5	5	6	9	7	98	82	180
13	9	8	7	12	8	10	12	5	14	105	99	204
87	85	84	96	77	82	88	69	86	88	1.061	854	2.015
172		180		159		157		174		2.015		

PARTE III

3.^{me} Partie

Município da Capital
Municipe de la Capitale

Nasci

Nais

Por districtos, sexos

Par districts, sexes

DISTRICTOS URBANOS <i>Districts urbains</i>	IL LEGI <i>Illégi</i>													
	Janeiro <i>Janvier</i>		Fevereiro <i>Février</i>		Março <i>Mars</i>		Abril <i>Avril</i>		Maio <i>Mai</i>		Junho <i>Jun</i>		Julho <i>Juillet</i>	
	H.	M.	H.	M.	H.	M.	H.	M.	H.	M.	H.	M.	H.	M.
Sé.	2	—	—	1	—	—	—	1	—	—	—	1	—	1
Liberdade	4	—	2	4	1	1	1	1	4	6	3	3	2	6
Consolação	3	1	2	4	4	8	4	4	7	6	4	7	3	5
Bella Vista	4	7	17	11	12	8	8	7	9	10	15	13	20	14
Santa Efbigenia	—	1	2	1	4	2	—	2	2	2	—	—	2	2
Bom Retiro	2	1	—	2	1	—	1	1	3	3	2	1	3	—
Santa Cecilia	—	6	3	3	3	1	5	5	4	8	7	5	5	1
Braz	1	—	3	4	—	5	3	4	4	4	3	6	2	2
Moóca	4	5	—	1	2	2	2	4	5	6	2	3	4	1
Belemzinho	2	3	3	5	3	1	1	2	5	—	4	1	3	6
Vill. Marianna	2	2	1	—	—	2	2	1	1	6	1	—	2	1
Canbucy	1	—	—	—	1	1	1	—	1	1	2	—	1	2
<i>Somma</i>	25	26	33	36	31	31	28	32	45	52	43	40	47	41
TOTAL	51		69		82		60		97		83		88	
DISTRICTOS SUBUR- BANOS <i>Districts suburbains</i>														
Sant'Anna	—	1	2	2	1	—	2	2	2	2	3	3	4	—
Lapa	—	—	—	—	1	—	1	—	—	1	1	2	2	1
Penha de França	—	1	1	—	—	1	1	—	5	—	—	—	—	1
São Miguel	—	1	—	—	1	—	—	—	—	—	1	—	1	—
Nossa Senhora do O'	—	—	1	—	—	—	1	—	1	—	1	1	2	4
Butantan	1	1	—	—	—	—	1	—	—	1	—	—	—	1
<i>Somma</i>	1	4	4	2	3	1	6	2	8	4	6	6	9	7
TOTAL	5		6		4		8		12		12		16	

mentos

sances

e mezes do anno

et mois de l'année

MAPPA III

3.^{me} Tableau

ANNO DE 1916

Année 1916

TIMOS

limes

										SOMMA		TOTAL
Agosto Août		Setembro Septembre		Outubro Octobre		Novembro Novembre		Dezembro Décembre		H	M.	
H.	M.	H.	M.	H.	M.	H.	M.	H.	M.			
3	—	—	1	1	—	—	—	—	—	6	5	11
3	4	3	1	1	5	1	3	—	2	25	36	61
5	2	2	5	5	4	4	6	3	7	46	59	105
18	13	19	21	17	20	6	11	9	13	154	148	302
1	1	1	—	—	3	1	1	4	3	17	18	35
1	2	2	3	—	—	1	2	2	1	18	16	34
5	1	2	4	1	4	2	2	3	10	40	50	90
2	5	4	2	4	2	3	5	3	6	32	45	77
4	3	1	5	5	4	1	2	2	3	32	39	71
4	4	6	1	3	6	4	5	2	2	40	36	76
1	3	1	2	—	2	1	—	3	2	15	21	36
—	2	—	—	—	2	—	—	—	—	7	8	15
47	40	41	45	37	52	24	37	31	49	432	481	913
87		86		89		61		80		913		
3	4	2	4	3	1	3	1	1	4	26	24	50
—	2	1	—	1	1	—	2	2	—	9	9	18
—	—	—	—	1	—	2	—	1	—	11	3	14
—	—	—	—	—	—	1	—	1	—	5	1	6
—	—	—	—	1	—	1	1	1	—	9	6	15
2	2	—	—	1	—	—	1	1	1	6	7	13
5	8	3	4	7	2	7	5	7	5	66	50	116
13		7		9		12		12		116		

PARTE III

3.^{me} Partie

Município da Capital
Municipè de la Capitale

Casamentos

Mariages

MAPPA I

1.^{er} Tableau

ANNO DE 1916

Année 1916

Por nacionalidades e districtos

Par nationalités et districts

DISTRICTOS URBANOS <i>Districts urbains</i>	NACIONALIDADES <i>Nationalités</i>				TOTAL
	Brasileiros com brasileiras <i>Brésiliens avec brésiliennes</i>	Extrangeiros com extrangeiras <i>Etrangers avec étrangères</i>	Brasileiros com extrangeiras <i>Brésiliens avec étrangères</i>	Extrangeiros com brasileiras <i>Etrangers avec brésiliennes</i>	
Sé.	59	89	14	40	202
Liberdade	88	48	9	33	178
Consolação.	88	60	14	47	209
Bella Vista	68	64	20	35	187
Santa Ephigenia.	78	66	12	33	189
Bom Retiro	92	49	12	43	196
Santa Cecilia	120	59	12	57	248
Braz	127	218	32	84	461
Moóca	118	207	38	97	460
Belemzinho	79	116	18	62	275
Villa Marianna	62	42	7	38	149
Cambucy	50	45	6	34	135
<i>Somma</i>	1.028	1.063	194	603	2.889
DISTRICTOS SUBURBANOS <i>Districts suburbains</i>					
Sant'Anna	34	33	8	19	94
Lapa.	24	19	7	24	74
Penha de França	23	6	5	10	44
São Miguel	6	0	1	0	7
Nossa Senhora do O'	16	1	1	6	24
Butantan	10	5	2	9	26
<i>Somma</i>	113	64	24	68	269
TOTAL.	1.142	1.127	218	671	3.158
TOTAL DE 1915	1.051	1.198	221	619	3.089

PARTE III

3.^{me} Partie

Município da Capital

Municipe de la Capitale

Casamentos

Mariages

MAPPA II

2.^{me} Tableau

ANNO DE 1916

Année 1916

Por estado civil anterior e mezes

Par état civil antérieur et mois

Mezes Mois	Entre solteiros Entre célibata- taires	Entre viuvos Entre veufs	Solteiros com viúvas Célibataires avec veuves	Viuvos com solteiras Veufs avec fem- mes célibataires	TOTAL
Janeiro	281	3	7	9	250
Janvier	217	7	5	11	240
Fevereiro	213	10	13	6	242
Mars	235	6	8	7	256
Abril	185	4	11	8	208
Mai	264	7	8	17	296
Junho	296	3	8	16	323
Juñ	143	8	6	11	168
Júlio	308	8	5	7	328
Juillet	207	4	5	4	220
Agosto	239	3	9	11	262
Agout	328	8	9	20	365
Setembro					
Septembre					
Outubro					
Octobre					
Novembro					
Novembre					
Dezembro					
Décembre					
TOTAL	2.866	71	94	127	3.158
TOTAL DE 1915.	2.780	60	105	144	3.089

MAPPA III

3.^{me} Tableau

Casamentos por estado civil anterior e districtos

Mariages par état civil antérieur et districts

Districtos urbanos Districts urbains	ESTADO CIVIL ANTERIOR État civil antérieur				SOMMA
	Solteiros com solteiras Entre célibata- taires	Viuvos com viúvas Veufs avec veu- ves	Solteiros com viúvas Célibataires avec veuves	Viuvos com solteiras Veufs avec fem- mes célibataires	
Sé	181	4	8	9	202
Liberdade	161	3	5	9	178
Consolação	192	2	5	10	209
Bella Vista	167	5	8	7	187
Santa Efigenia	165	4	9	11	189
Bom Retiro	182	2	7	5	196
Santa Cecilia	227	7	4	10	248
Braz	416	12	17	16	461
Mooca	419	9	15	17	460
Belemzinho	251	6	7	11	275
Villa Marianna	130	9	3	7	149
Cambucy	127	3	2	3	135
Somma	2.618	66	90	115	2.889
Districtos suburbanos Districts suburbains					
Sant'Anna	86	0	0	8	94
Lapa	69	2	1	2	74
Penha de França	37	2	3	2	44
São Miguel	7	0	0	0	7
Nossa Senhora do O'	24	0	0	0	24
Butantã	25	1	0	0	26
Somma	248	5	4	12	269
TOTAL	2.866	71	94	127	3.158
TOTAL DE 1915.	2.780	60	105	144	3.089

PARTE III

3.^{me} Partie

Município da Capital
Municipe de la Capitale

Casa

Ma

Por naciona

Par natio

DISTRICTOS URBANOS <i>Districts urbains</i>		MULHERES <i>Femmes</i>													TOTAL	
		<i>Brasileiras</i> <i>Brsilicnns</i>	<i>Portuguezas</i> <i>Portugais</i>	<i>Italianas</i> <i>Italiennes</i>	<i>Hespanholas</i> <i>Españoles</i>	<i>Allemaes</i> <i>Allemandes</i>	<i>Inglezas</i> <i>Anglaises</i>	<i>Francezas</i> <i>Françaises</i>	<i>Outras nacionalidades europaeas</i> <i>Autres nationalités européennes</i>	<i>Anglo-americanas</i> <i>Anglo-américaines</i>	<i>Hispano-americanas</i> <i>Hispano-américaines</i>	<i>Turco arabes</i> <i>Turc-arabes</i>	<i>Outras nacionalidades asiaticas</i> <i>Autres nationalités asiatiques</i>	<i>Africanas</i> <i>Africaines</i>		<i>Nacionalidade ignorada</i> <i>Nationalité inconnue</i>
HOMENS <i>Hommes</i>	Brasileiros <i>Brsilicns</i>	1.029	43	100	33	3	—	1	10	—	3	1	—	—	—	1.223
	Portuguezes <i>Portugais</i>	100	445	44	10	2	—	1	—	—	3	—	—	—	—	704
	Italianos <i>Italiens</i>	287	10	297	0	—	—	2	3	1	5	—	—	—	—	614
	Hespanhóes <i>Espanols</i>	62	9	8	108	1	—	1	1	—	1	—	—	—	—	101
	Allemaes <i>Allemands</i>	14	1	—	—	12	—	—	2	—	—	—	—	—	—	20
	Inglezes <i>Anglais</i>	5	—	—	—	—	5	—	—	—	—	—	—	—	—	10
	Francezes <i>Français</i>	5	—	1	—	—	—	3	—	1	—	—	—	—	—	9
	Outros europeos <i>Autres europeens</i>	13	—	5	—	4	1	1	20	—	—	—	—	—	—	53
	Anglo-americanos <i>Anglo-américains</i>	2	—	—	1	—	—	—	1	1	—	—	—	—	—	5
	Hispano-americanos <i>Hispano-américains</i>	12	—	4	—	—	—	—	—	—	1	—	—	—	—	17
	Turco-arabes <i>Turc-arabes</i>	13	—	8	1	—	—	—	—	—	1	10	—	—	—	33
	Outras nacionalidades asiaticas <i>Autres nationalités asiatiques</i>	—	—	—	—	—	—	—	—	—	—	—	1	—	—	1
	Africanos <i>Africains</i>	—	—	—	—	—	—	—	—	—	—	—	—	—	—	—
	Nacionalidade ignorada <i>Nationalité inconnue</i>	—	—	—	—	—	—	—	—	—	—	—	—	—	—	—
<i>Somma</i>	1.632	508	467	171	22	6	9	46	2	14	11	1	—	—	2.889	

mentos
riages
lidades
nalités

MAPPA IV

4.º Tableau

ANNO DE 1916

Année 1916

DISTRICTOS SUBURBANOS <i>Districts sub- urbains</i>		MULHERES <i>Femmes</i>													TOTAL	
		Brasileiras <i>Brésiliennes</i>	Portuguezas <i>Portugaises</i>	Italianas <i>Italiennes</i>	Hespanholas <i>Espagnoles</i>	Alle mãs <i>Allemandes</i>	Inglezas <i>Anglaises</i>	Francezas <i>Françaises</i>	Outras nacionalidades europeas <i>autres nationalités euro- péennes</i>	Anglo-americanas <i>Anglo-américaines</i>	Hispano-americanas <i>Hispano-américaines</i>	Turco-arabes <i>Turc-arabes</i>	Outras nacionalidades asiáticas <i>autres nationalités asiati- ques</i>	Africanas <i>Africaines</i>		Nacionalidade ignorada <i>Nationalité inconnue</i>
HOMENS <i>Hommes</i>	Brasileiros <i>Brésiliens</i>	113	10	9	4	—	—	1	—	—	—	—	—	—	—	137
	Portuguezes <i>Portugais</i>	27	38	2	1	—	—	—	—	—	—	—	—	—	—	68
	Italianos <i>Italiens</i>	38	—	17	—	—	—	1	—	—	—	—	—	—	—	56
	Hespanhóes <i>Españols</i>	2	—	—	2	—	—	1	—	—	—	—	—	—	—	5
	Alle mãs <i>Allemands</i>	—	—	—	—	—	—	—	1	—	—	—	—	—	—	1
	Inglezes <i>Anglais</i>	—	—	—	—	—	—	—	—	—	—	—	—	—	—	—
	Francezas <i>Français</i>	1	—	—	—	—	—	—	—	—	—	—	—	—	—	1
	Outros europeos <i>Autres européens</i>	—	—	—	—	—	—	—	—	—	—	—	—	—	—	—
	Anglo-americanos <i>Anglo-américains</i>	—	—	—	—	—	—	—	—	—	—	—	—	—	—	—
	Hispano-americanos <i>Hispano-américains</i>	—	—	—	—	—	—	—	—	—	—	—	—	—	—	—
	Turco arabes <i>Turc-arabes</i>	—	—	—	—	—	—	—	—	—	—	1	—	—	—	1
	Outras nacionalida- des asiáticas <i>Autres nationalités asiatiques</i>	—	—	—	—	—	—	—	—	—	—	—	—	—	—	—
	Africanos <i>Africains</i>	—	—	—	—	—	—	—	—	—	—	—	—	—	—	—
	Nacionalidadé igno- rada <i>Nationalité inconnue</i>	—	—	—	—	—	—	—	—	—	—	—	—	—	—	—
Somma	161	48	28	7	—	—	2	2	—	—	1	—	—	—	269	

PARTE III

3.^{me} Partie

Município da Capital
Municipe de la Capitale

Casamentos

Mariages

Por sexo e idade

Par sexe et âge

MAPPA V.

5.^{me} Tableau

ANNO DE 1916

Année 1916

EDADES Âges	MULHERES Femmes									TOTAL
	Menores de 15 annos <i>Au-dessous de 15 ans</i>	De 15 a 20 annos <i>De 15 à 20 ans</i>	De 20 a 25 annos <i>De 20 à 25 ans</i>	De 25 a 30 annos <i>De 25 à 30 ans</i>	De 30 a 35 annos <i>De 30 à 35 ans</i>	De 35 a 40 annos <i>De 35 à 40 ans</i>	De 40 a 50 annos <i>De 40 à 50 ans</i>	De 50 a 60 annos <i>De 50 à 60 ans</i>	Maiores de 60 annos <i>Au-dessus de 60 ans</i>	
Menores de 15 annos. <i>Au-dessous de 15 ans</i>	—	—	—	—	—	—	—	—	—	—
De 15 a 20 annos . <i>De 15 à 20 ans</i>	4	91	20	1	—	—	—	—	—	116
De 20 a 25 annos . <i>De 20 à 25 ans</i>	6	810	915	92	16	2	—	—	—	1.841
De 25 a 30 annos . <i>De 25 à 30 ans</i>	—	199	396	110	26	8	—	1	—	740
De 30 a 35 annos . <i>De 30 à 35 ans</i>	—	34	95	43	19	9	4	—	1	205
De 35 a 40 annos . <i>De 35 à 40 ans</i>	—	15	30	28	20	17	5	—	—	115
De 40 a 50 annos . <i>De 40 à 50 ans</i>	—	2	17	18	12	26	18	1	—	94
De 50 a 60 annos . <i>De 50 à 60 ans</i>	—	—	1	4	5	4	14	5	1	34
Maiores de 60 annos . <i>Au-dessus de 60 ans</i>	—	1	1	—	—	2	3	1	5	13
TOTAL	10	1.152	1.475	296	98	68	44	8	7	3.158

HOMENS
Hommes

PARTE III

3.^{me} Partie

Casamentos

MAPPA VI

6.^{me} Tableau

Município da Capital

Municipe de la Capitale

Mariages

ANNO DE 1916

Année 1916

Por idade e districtos

Mariages par âge et districts

DISTRICTOS URBANOS <i>Districts urbains.</i>	EADADE DOS CONJUGES <i>Âge des conjoints</i>												SOMMA
	Menores de 20 annos <i>Au-dessous de 20 ans</i>		De 20 a 25 annos <i>De 20 à 25 ans</i>		De 25 a 30 annos <i>De 25 à 30 ans</i>		De 30 a 35 annos <i>De 30 à 35 ans</i>		De 35 a 40 annos <i>De 35 à 40 ans</i>		Majores de 40 annos <i>Au-dessus de 40 ans</i>		
	M.	F.	M.	F.	M.	F.	M.	F.	M.	F.	M.	F.	
Sé	6	59	111	106	43	16	15	10	9	7	18	4	404
Liberdade	8	58	91	88	40	20	16	3	12	4	11	5	356
Consolação	10	73	98	95	65	25	21	6	8	5	7	5	418
Bella Vista	10	76	101	77	45	20	18	4	7	7	6	3	374
Santa Ephigenia	5	67	103	67	48	32	16	14	6	6	11	3	378
Bom R-tiro	7	78	119	94	43	13	10	4	9	4	8	3	392
Santa Cecilia	9	83	136	113	57	33	22	9	12	5	12	5	496
Braz	20	174	284	215	98	38	23	13	13	9	23	12	922
Moóca	13	166	306	241	98	27	21	12	11	7	11	7	920
Belemzinho	8	100	155	139	83	20	11	5	7	7	11	4	550
Villa Marianna	8	55	76	73	42	13	12	6	5	1	6	1	298
Cambucy	4	30	96	82	24	13	1	4	4	5	6	1	270
<i>Somma</i>	108	1.019	1.676	1.390	686	270	186	90	103	67	130	53	5.778
DISTRICTOS SUB-URBANOS													
<i>Districts suburbains.</i>													
Sant'Anna	3	41	54	37	20	11	7	3	7	—	3	2	183
Lapa	2	39	45	24	17	7	4	1	2	1	4	2	148
Penha de França	1	23	27	11	7	5	4	4	2	—	3	1	88
São Miguel	—	6	6	1	1	—	—	—	—	—	—	—	14
Nossa Senhora do O'	—	17	18	5	3	2	2	—	1	—	—	—	48
Butantan	3	16	15	8	6	1	2	—	—	—	—	1	52
<i>Somma</i>	9	142	165	86	54	26	19	8	12	1	10	6	538
TOTAL	117	1.161	1.841	1.476	740	296	205	98	115	68	140	61	6.316
TOTAL DE 1915.	99	1.116	1.794	1.505	639	220	271	108	118	51	168	89	6.177

Média diaria 8,6

PARTE III

3.^{me} Parte

Município da Capital
Municipe de la Capitale

Obi
Dé

Por mezes
Par mois

DISTRITOS URBANOS <i>Districts urbains</i>	Janeiro <i>Janvier</i>		Fevereiro <i>Février</i>		Março <i>Mars</i>		Abril <i>Avril</i>		Maio <i>Mai</i>		Junho <i>Juin</i>		Julho <i>Juillet</i>	
	M.	F.	M.	F.	M.	F.	M.	F.	M.	F.	M.	F.	M.	F.
Sé	3	—	6	—	3	2	6	3	6	2	2	3	4	3
Liberdade	10	17	11	14	8	12	22	12	16	6	11	14	12	10
Consolação.	64	66	68	48	88	38	72	56	65	45	62	53	80	42
Bella Vista	21	21	30	17	27	26	21	30	26	32	26	23	32	24
Santa Ephigenia.	12	9	14	15	10	13	15	15	17	13	29	9	26	16
Bom Retiro	22	20	23	16	12	23	8	16	14	9	21	23	19	9
Santa Cecilia.	30	23	30	27	19	21	31	19	35	24	30	29	38	33
Braz	40	36	30	25	24	35	29	37	41	35	45	32	31	38
Mcôca	40	40	44	34	42	46	46	35	43	35	31	28	42	22
Belemzinho	40	31	32	22	26	24	40	25	29	24	32	31	23	28
Villa Marianna	21	11	11	15	16	15	21	16	20	14	16	8	19	11
Cambucy	10	7	19	9	14	8	8	7	19	12	9	9	8	14
<i>Somma</i>	313	281	318	242	289	263	319	271	331	252	314	262	337	250
DISTRITOS SUBURBANOS														
<i>Districts suburbains</i>														
Sant'Anna	26	11	23	11	9	19	10	8	17	16	20	13	18	25
Lapa	8	10	7	5	10	5	8	8	11	2	10	10	15	9
Penha de França	4	4	4	2	5	1	8	6	6	4	1	6	4	—
São Miguel	2	—	1	—	3	3	2	—	3	1	2	1	3	2
Nossa Senhora do O'	4	—	5	6	2	3	—	1	1	1	—	3	4	6
Butantan	4	4	2	2	—	—	5	2	3	1	5	2	6	1
<i>Somma</i>	48	29	42	26	29	31	33	25	41	25	38	35	50	43
TOTAL	361	310	360	268	318	294	352	296	372	277	352	297	387	293
TOTAL GERAL	671		628		612		648		649		649		680	

tos
cès
e districtos
et districts

MAPPA I
1.º Tableau
ANNO DE 1916
Année 1916

Agosto <i>Août</i>		Setembro <i>Septembre</i>		Outubro <i>Octobre</i>		Novembro <i>Novembre</i>		Dezembro <i>Décembre</i>		SOMMA		TOTAL
M.	F.	M.	F.	M.	F.	M.	F.	M.	F.	M.	F.	
3	1	6	2	4	2	3	9	1	2	47	29	76
12	12	17	11	20	26	16	12	19	19	174	165	339
74	42	65	41	67	62	86	60	63	60	854	613	1.467
30	22	30	28	36	35	24	27	35	31	338	316	654
21	20	22	19	29	26	26	12	22	12	243	179	422
18	13	17	5	16	11	21	17	14	14	205	176	381
22	19	15	29	40	34	26	36	28	41	344	335	679
43	49	44	34	59	37	45	33	35	33	469	424	893
35	31	48	36	40	29	49	43	43	37	503	420	923
35	27	25	28	45	55	45	45	45	37	417	377	794
12	11	12	11	27	15	18	16	23	22	216	165	381
10	8	11	7	19	9	15	25	17	7	159	122	281
315	258	312	251	402	341	374	335	345	315	3.969	3.321	7.290
19	12	14	15	16	23	17	18	29	13	218	184	402
5	6	8	7	9	6	7	9	5	15	103	92	195
7	1	2	3	4	2	8	9	5	5	58	43	101
2	—	3	1	3	4	3	1	1	1	28	14	42
2	3	3	3	4	5	6	1	10	3	41	35	76
2	1	5	2	4	2	3	5	5	4	44	26	70
37	23	35	31	40	42	44	43	55	41	492	394	886
352	281	347	282	442	383	418	378	400	356	4.461	3.715	
633		529		825		796		756		8.176		8.176

PARTE III

3.^{me} Partie

Município da Capital
Municipe de la Capitale

Obitos

Décès

Por estado civil e por mezes

Par état civil et par mois

MAPPA II

2.^{me} Tableau

ANNO DE 1916

Année 1916

MEZES <i>Mois</i>	Solteiros <i>Célibataires</i>		Casados <i>Mariés</i>		Viuvos <i>Veufs</i>		Ignorado <i>Inconnu</i>		SOMMA		TOTAL
	H.	M.	H.	M.	H.	M.	H.	M.	H.	M.	
Janeiro <i>Janvier</i>	260	216	81	58	15	33	5	3	361	310	671
Fevereiro <i>Février</i>	242	187	93	56	16	24	4	1	360	268	628
Março <i>Mars</i>	196	192	93	54	25	46	4	2	318	294	612
Abril <i>Avril</i>	248	213	77	53	24	29	3	1	352	293	648
Mai <i>Mai</i>	271	178	82	55	17	42	2	2	372	277	649
Junho <i>Juin</i>	253	196	79	61	18	39	2	1	352	297	649
Julho <i>Juillet</i>	245	199	114	56	25	37	3	1	387	293	680
Agosto <i>Août</i>	231	182	90	61	22	37	—	1	352	281	633
Setembro <i>Septembre</i>	250	195	82	58	15	29	—	—	347	282	629
Outubro <i>Octobre</i>	314	280	100	63	22	40	6	—	442	383	825
Novembro <i>Novembre</i>	301	290	94	45	21	41	2	2	418	378	793
Dezembro <i>Decembre</i>	287	252	95	55	17	48	1	1	400	356	756
<i>Somma</i>	3.098	2.580	1.094	675	237	445	32	15	4.461	3.715	8.176
TOTAL	5.678		1.769		682		47		8.176		8.176

MAPPA III

3.^{me} Tableau

Mortalidade por nacionalidades

Mortalité par nationalités

NACIONALIDADES <i>Nationalités</i>	Homens <i>Hommes</i>	Mulheres <i>Femmes</i>	TOTAL	Proporção por 100 óbitos <i>Proportion par 100 décès</i>
Brasileiros <i>Brésiliens</i>	3.283	2.976	6.259	76,56
Italianos <i>Italiens</i>	571	300	970	11,86
Espanhóis <i>Espagnols</i>	113	78	191	2,34
Portuguezes <i>Portugais</i>	834	169	503	6,15
Françeses <i>Français</i>	11	10	21	0,25
Inglezes <i>Anglais</i>	9	2	11	0,13
Allemaes <i>Allemands</i>	29	27	56	0,69
Austriacos <i>Austrichiens</i>	28	16	44	0,54
Outros europeus <i>Autres européens</i>	18	11	29	0,35
Outros europeanas <i>Autres européennes</i>	1	—	1	0,015
Anglo-americanos <i>Anglo-américains</i>	3	7	10	0,12
Hispano-americanos <i>Hispano-américains</i>	34	13	47	0,57
Turco-árabes <i>Autres asiatiques</i>	12	5	17	0,21
Africanos <i>Africains</i>	2	1	3	0,045
Nacionalidade ignorada <i>Nationalité inconnue</i>	13	1	14	0,17
<i>Somma</i>	4.461	3.715	8.176	100,00
TOTAL EM 1915	4.132	3.489	7.621	

PARTE III

3.^{me} Partie

Município da Capital

Municipe de la Capitale

Obitos

Décès

Por idades e sexos

Par âges et sexes

MAPPA IV

4.^{me} Tableau

ANNO DE 1916

Année 1916

IDADES Âges	Homens Hommes	Mulheres Femmes	TOTAL	PROPORÇÃO POR 100 OBITOS Proportion par 100 décès	
				1915	1916
				De 0 a 1 anno	1.481
De 0 à 1 an					
De 1 a 2 annos	603	532	1.135	14,02	14,24
De 1 à 2 ans					
De 2 a 3 annos	188	190	387	3,80	4,73
De 2 à 3 ans					
De 3 a 5 annos	115	107	222	2,04	2,71
De 3 à 5 ans					
De 5 a 10 annos	86	57	143	1,93	1,75
De 5 à 10 ans					
De 10 a 20 annos	183	172	355	5,66	4,34
De 10 à 20 ans					
De 20 a 50 annos	1.011	726	1.737	24,55	21,18
De 20 à 50 ans					
Maiores de 50 annos Au-dessus de 50 ans	794	580	1.374	17,70	16,76
Idade ignorada Âge inconnue	3	4	7	0,13	0,08
Somma	4.461	3.715	8.176	100,00	100,00
TOTAL EM 1915.	4.132	3.489	7.621	—	—

MAPPA V

5.^{me} Tableau

Obitos de 0 a 2 annos, por mezes, em 1916

Décès 0 à 2 ans, par mois, en 1916

MEZES Mois	OBITOS DE 0 A 2 ANNOS Décès de 0 à 2 ans		SOMMA	Total de obitos durante o mez Total de décès pendant le mois	Porcentagem sobre o total de obitos Rapport sur le total de décès
	H.	M.			
Janeiro	173	151	324	671	18,28
Janvier					
Fevereiro	170	131	313	628	19,81
Février					
Março	131	138	269	612	13,05
Mars					
Abril	160	153	313	648	18,30
Avril					
Mai	182	124	306	619	17,14
Mai					
Junho	174	153	327	649	18,38
Jun					
Julho	155	137	292	680	12,04
Juillet					
Agosto	144	124	268	633	12,33
Août					
Setembro	173	147	320	629	16,67
Septembre					
Outubro	214	210	424	825	19,39
Octobre					
Novembro	201	209	410	706	15,50
Novembre					
Dezembro	194	194	388	756	18,32
Décembre					
Somma	2.080	1.874	3.954	8.176	—

PARTE III

3.^{me} Partie

Município da Capital

Municipe de la Capitale

Obitos por

Décès par

Número de ordem Número d'ordre	CAUSAS DE MORTE Causes de décès	EIDADES Âges																	
		De 0 a 1 anno De 0 à 1 an		De 1 a 2 annos De 1 à 2 ans		De 2 a 3 annos De 2 à 3 ans		De 3 a 5 annos De 3 à 5 ans		De 5 a 10 annos De 5 à 10 ans		De 10 a 20 annos De 10 à 20 ans		De 20 a 50 annos De 20 à 50 ans		Maiores de 50 annos Au-dessus de 50 ans		Ignorada Inconnu	
		M.	F.	M.	F.	M.	F.	M.	F.	M.	F.	M.	F.	M.	F.	M.	F.	M.	F.
	Molestias geraes Maladies générales																		
1	Febre typhoide (typho abdominal) Fièvre typhoïde (typhus abdominal)	-	-	-	-	-	-	1	1	5	-	15	13	31	21	4	6	-	-
2	Typho exanthematico Typhus exanthématique	-	-	-	-	-	-	-	-	-	-	-	-	-	-	-	-	-	-
3	Febre recurrente Fièvre récurrente	-	-	-	-	-	-	-	-	-	-	-	-	-	-	-	-	-	-
4	A — Febre palustre (paludismo agudo). Fièvre palustre	-	-	-	-	-	-	1	-	1	1	-	4	-	1	-	-	-	-
5	B — Cachexia palustre (paludismo chronico). Cachexie palustre	-	-	-	-	-	-	-	-	1	-	-	2	1	1	-	-	-	-
6	Variola Variole	-	-	-	-	-	-	-	-	-	-	-	-	-	-	-	-	-	-
7	Sarampo Rougeole	10	8	14	15	6	10	2	6	1	4	1	-	-	-	-	-	-	-
8	Escarlatina. Scarlatine	-	-	-	-	-	-	-	-	-	-	-	-	-	-	-	-	-	-
9	Coqueluche. Coqueluche	9	16	3	6	1	-	-	-	1	-	-	-	-	-	-	-	-	-
10	Diphtheria e crupe Diphthérie et croup	2	2	10	5	4	1	4	3	-	-	-	-	-	-	-	-	-	-
11	Grippe Grippe	6	3	4	5	-	1	1	2	2	1	3	2	16	5	8	16	-	-
12	Suor maligno miliar Sucette miliaire	-	-	-	-	-	-	-	-	-	-	-	-	-	-	-	-	-	-
13	Cholera asiatico Choléra asiatique	-	-	-	-	-	-	-	-	-	-	-	-	-	-	-	-	-	-
14	Cholera nostra Choléra nostras	-	1	-	-	-	-	-	-	-	-	-	1	-	-	-	-	-	-
15	Dysenteria Dysenterie	4	2	2	3	1	1	1	-	-	-	1	3	3	3	2	1	-	-
16	Peste Peste	-	-	-	-	-	-	-	-	-	-	-	-	-	-	-	-	-	-
17	Febre amarella Fièvre jaune	-	-	-	-	-	-	-	-	-	-	-	-	-	-	-	-	-	-
18	Lepra Lèpre	-	-	-	-	-	-	-	-	-	-	1	3	13	10	2	2	1	-
19	Eresypela Erysipèle	1	4	1	-	-	-	-	-	1	-	1	-	2	1	-	1	-	-
20	Outras molestias epidemicas Autres affections épidémiques	-	-	-	-	-	-	-	-	-	-	-	-	-	-	-	-	-	-
21	Infeção purulenta e septicemia Infection purulente et septicémie	7	3	2	4	-	3	2	-	1	-	7	-	8	22	6	3	-	-
22	Mormo e lamparão Morve et farcin	-	-	-	-	-	-	-	-	-	-	-	-	-	-	-	-	-	-
23	Pustula maligna e carbunculo Pustule maligne et charbon	-	-	-	-	-	-	-	-	-	-	-	-	-	-	-	-	-	-
24	Raiva Rage	-	-	-	-	-	-	-	-	1	1	2	-	-	-	-	-	-	-
25	Tetano Tétane	11	8	-	-	2	-	-	1	2	-	3	-	5	-	1	-	-	-
26	Mycoses Mycosis	-	-	-	-	-	-	-	-	-	-	-	-	1	1	-	-	-	-
27	Pellagra Pellagre	-	-	-	-	-	-	-	-	-	-	-	-	-	-	-	-	-	-
28	Beriberi Beriberi	-	-	-	-	-	-	-	-	-	-	-	-	1	-	-	-	-	-
29	Tuberculose pulmonar Tuberculose pulmonaire	-	1	2	-	2	3	-	3	-	38	54	193	170	23	15	-	-	-
30	Tuberculose miliar aguda Tuberculose miliaire aiguë	-	-	-	-	-	-	-	-	-	-	-	1	-	-	-	-	-	-
31	Tuberculose meningea Tuberculose des méninges	1	-	-	-	-	-	1	-	-	-	-	1	-	-	-	-	-	-

molestias

maladies

MAPPA VI

6.^{me} Tableau

ANNO DE 1916

Année 1916

NACIONALIDADES <i>Nationalités</i>						ESTADO CIVIL <i>État civil</i>										TOTAL	Número de orden <i>Numéro d'ordre</i>
Nacionaes <i>Nationaux</i>		Extrangeiros <i>Etrangers</i>		Ignorada <i>Inconnue</i>		Solteiros <i>Célibataires</i>		Casados <i>Mariés</i>		Viuvos <i>Veufs</i>		Ignorado <i>Inconnu</i>		SOMMA			
M.	F.	M.	F.	M.	F.	M.	F.	M.	F.	M.	F.	M.	F.	M.	F.		
31	22	25	19	-	-	40	16	13	18	3	7	-	-	56	41	97	1
-	-	-	-	-	-	-	-	-	-	-	-	-	-	-	-	-	2
-	-	-	-	-	-	-	-	-	-	-	-	-	-	-	-	-	3
3	1	4	-	-	-	5	1	2	-	-	-	-	-	7	1	8	4
3	-	1	1	-	-	2	-	2	1	-	-	-	-	4	1	5	5
-	-	-	-	-	-	-	-	-	-	-	-	-	-	-	-	-	6
34	43	-	-	-	-	34	43	-	-	-	-	-	-	34	43	77	7
-	-	-	-	-	-	-	-	-	-	-	-	-	-	-	-	-	8
13	23	-	-	-	-	13	23	-	-	-	-	-	-	13	23	36	9
17	10	3	1	-	-	20	11	-	-	-	-	-	-	20	11	31	10
28	26	12	9	-	-	23	16	12	5	4	13	1	1	43	35	78	11
-	-	-	-	-	-	-	-	-	-	-	-	-	-	-	-	-	12
-	-	-	-	-	-	-	-	-	-	-	-	-	-	-	-	-	13
1	1	-	-	-	-	1	1	-	-	-	-	-	-	1	1	-	14
12	11	3	1	-	-	11	8	3	3	1	1	-	-	15	12	27	15
-	-	-	-	-	-	-	-	-	-	-	-	-	-	-	-	-	16
-	-	-	-	-	-	-	-	-	-	-	-	-	-	-	-	-	17
12	11	5	4	-	-	9	7	8	4	-	4	-	-	17	15	32	18
6	4	2	-	-	-	5	4	1	1	-	1	-	-	6	6	12	19
-	-	-	-	-	-	-	-	-	-	-	-	-	-	-	-	-	20
22	22	11	13	-	-	22	15	9	15	2	5	-	-	32	35	68	21
-	-	-	-	-	-	-	-	-	-	-	-	-	-	-	-	-	22
-	-	-	-	-	-	-	-	-	-	-	-	-	-	-	-	-	23
2	1	1	-	-	-	3	1	-	-	-	-	-	-	3	1	4	24
21	9	3	-	-	-	22	9	2	-	-	-	-	-	21	9	33	25
1	-	-	1	-	-	1	-	-	1	-	-	-	-	1	1	2	26
-	-	-	-	-	-	-	-	-	-	-	-	-	-	-	-	-	27
1	-	-	-	-	-	-	-	1	-	-	-	-	-	1	-	1	28
169	178	93	64	-	-	110	97	125	105	18	40	-	-	212	242	501	29
1	-	1	-	-	-	2	-	-	-	-	-	-	-	2	-	2	30
2	-	1	1	-	-	1	-	-	-	-	-	-	-	3	1	4	31

PARTE III

3.^{me} Partie

Município da Capital
Municipe de la Capitale

Obitos por
Décès par

Numero de ordem Número d'ordre	CAUSAS DE MORTE Causes de décès	EDADES Âges																	
		De 0 a 1 anno De 0 à 1 an		De 1 a 2 annos De 1 à 2 ans		De 2 a 3 annos De 2 à 3 ans		De 3 a 5 annos De 3 à 5 ans		De 5 a 10 annos De 5 à 10 ans		De 10 a 20 annos De 10 à 20 ans		De 20 a 50 annos De 20 à 50 ans		Maiores de 50 annos Au-dessus de 50 ans		Ignorada Inconnue	
		M.	F.	M.	F.	M.	F.	M.	F.	M.	F.	M.	F.	M.	F.	M.	F.	M.	F.
61	Outras intoxicações professionaes chronicas <i>Autres intoxications professionel- les chroniques</i>	-	-	-	-	-	-	-	-	-	-	-	-	-	-	-	-	-	
62	Outros envenenamentos chronicos <i>Autres empoisonnements chroni- ques</i>	-	-	-	-	-	-	-	-	-	-	-	-	-	-	-	-	-	
	Affecções do systema nervoso e dos organos dos sentidos <i>Maladies du système nerveux et des organes des sens</i>																		
63	Encephalite. <i>Encéphalite</i>	-	1	-	-	-	-	-	-	-	1	2	1	1	-	-	-	-	
64	A — Meningite simples. <i>Méningite simple</i> B — Meningite cerebro-espinal epidemic <i>Méningite cérébro-spinale épidémique</i>	57	35	33	23	13	6	5	6	3	3	5	4	10	4	4	1	-	
65		-	-	-	-	-	-	-	-	-	-	-	-	-	-	-	-	-	
66	Ataxia locomotora progressiva. <i>Ataxie locomotrice progressive</i>	-	-	-	-	-	-	-	-	-	-	-	1	-	-	-	-	-	
67	Outras affecções da medulla es- pinhal <i>Autres affections de la moëlle épi- nière</i>	-	-	-	-	-	-	-	-	-	1	1	4	4	4	5	-	-	
68	Hemorrhagia cerebral, apoplexia <i>Hémorrhagie cérébrale, apoplexie</i>	-	2	-	-	2	1	-	1	-	3	1	35	10	51	35	-	-	
69	Amolecimento cerebral <i>Ramollissement cérébral</i>	-	-	-	-	-	-	-	-	-	-	-	-	-	-	-	-	-	
70	Paralysis sem causa indicada <i>Paralysie sans cause indiquée</i>	-	-	-	1	-	-	-	-	-	-	-	2	2	1	1	-	-	
71	Paralysis geral <i>Paralysie générale</i>	-	-	-	-	-	-	-	-	-	-	-	1	-	-	2	-	-	
72	Outras formas de alienação mental <i>Autres formes d'aliénation mentale</i>	-	-	-	-	-	-	-	-	-	-	-	-	-	1	-	-	-	
73	Epilepsia <i>Epilepsie</i>	-	-	-	-	-	-	-	-	-	1	1	3	1	-	1	-	-	
74	Eclampsia (não puerperal) <i>Éclampsie (non puerpérale)</i>	-	-	-	-	-	-	-	-	-	-	-	-	-	-	-	-	-	
75	Convulsões das creanças <i>Convulsions des enfants</i>	2	7	2	-	1	-	-	2	-	-	-	-	-	-	-	-	-	
76	Choréa <i>Chorée</i>	-	-	-	-	-	-	-	-	-	-	-	-	-	-	-	-	-	
77	Neuralgia e nevrite <i>Néuralgie et névrite</i>	-	-	-	-	-	-	-	-	-	-	-	-	-	-	-	-	-	
78	Outras affecções do systema ner- voso <i>Autres maladies du système ner- veux</i>	-	-	-	-	-	-	-	-	-	-	-	-	-	-	-	-	-	
79	Affecções dos olhos e seus annexos <i>Maladies des yeux et leurs annexes</i>	-	-	-	-	-	-	-	-	-	-	-	-	-	-	-	-	-	
80	Affecções dos ouvidos <i>Maladies des oreilles</i>	-	-	-	-	-	-	-	-	-	-	-	-	-	-	-	-	-	
	Affecções do apparelho circulatorio <i>Maladies de l'appareil circulatoire</i>																		
81	Pericardite <i>Péricardite</i>	-	-	-	-	-	-	-	-	-	-	-	-	-	-	-	-	-	
82	Endocardite aguda <i>Endocardite aiguë</i>	-	-	-	-	-	-	-	-	-	-	-	1	-	-	-	-	-	

molestias

maladies

MAPPA VI

6.^{me} Tableau

ANNO DE 1916

Année 1916

NACIONALIDADES <i>Nationalités</i>						ESTADO CIVIL <i>État civil</i>						SOMMA		TOTAL	Numero de ordem <i>Numero d'ordre</i>		
Naciones <i>Nations</i>		Extrangeros <i>Etrangers</i>		Ignorada <i>Inconnue</i>		Solteiros <i>Célibataires</i>		Casados <i>Mariés</i>		Viuvos <i>Veufs</i>		Ignorado <i>Inconnu</i>				M.	F.
M.	F.	M.	F.	M.	F.	M.	F.	M.	F.	M.	F.	M.	F.	M.	F.		
—	—	—	—	—	—	—	—	—	—	—	—	—	—	—	—	—	61
—	—	—	—	—	—	—	—	—	—	—	—	—	—	—	—	—	62
1	3	2	—	—	—	—	2	2	1	1	—	—	—	4	2	6	63
118	78	12	4	—	—	120	76	9	6	—	—	1	—	130	82	212	64
—	—	—	—	—	—	—	—	—	—	—	—	—	—	—	—	—	65
—	—	1	—	—	—	—	—	—	—	—	—	—	—	1	—	1	66
4	5	5	5	—	—	—	—	2	—	—	1	—	—	9	10	19	67
28	20	66	28	—	—	2	2	16	4	4	6	—	—	94	48	142	68
1	2	2	2	—	—	—	—	—	—	—	—	—	—	3	4	7	69
1	1	2	2	—	—	—	—	3	1	—	2	—	—	3	3	6	70
2	2	4	4	—	—	1	—	—	—	—	2	—	—	6	6	12	71
2	—	1	1	—	—	—	—	1	—	—	—	—	—	3	1	4	72
7	10	4	2	—	—	3	1	1	1	—	1	—	—	11	12	23	73
3	1	—	—	—	—	—	—	—	—	—	—	—	—	3	1	4	74
35	24	—	—	—	—	5	9	—	—	—	—	—	—	35	24	59	75
—	—	—	—	—	—	—	—	—	—	—	—	—	—	—	—	—	76
—	—	—	—	—	—	—	—	—	—	—	—	—	—	—	—	—	77
3	1	—	2	—	—	—	—	—	—	—	—	—	—	10	3	13	78
—	—	—	—	—	—	—	—	—	—	—	—	—	—	—	—	—	79
—	—	—	—	—	—	—	—	—	—	—	—	—	—	—	—	—	80
1	1	—	1	—	—	—	—	—	—	—	—	—	—	1	2	3	81
9	7	9	7	—	—	—	—	1	—	—	—	—	—	18	14	32	82

MAPPA VI

6.me Tableau

ANNO DE 1916

Année 1916

molestias

maladies

NACIONALIDADES <i>Nationalités</i>						ESTADO CIVIL <i>État civil</i>								SOMMA		TOTAL	Numero de orden <i>Numéro d'ordre</i>
Nacionaes <i>Nationaux</i>		Extrangeiros <i>Etrangers</i>		Ignorada <i>Inconnue</i>		Solteiros <i>Célibataires</i>		Casados <i>Mariés</i>		Viuvos <i>Veujs</i>		Ignorado <i>Inconnue</i>		M.	F.		
M.	F.	M.	F.	M.	F.	M.	F.	M.	F.	M.	F.	M.	F.	M.	F.		
147	114	173	107	—	—	18	9	38	20	20	22	2	—	320	221	511	83
3	4	6	1	—	—	2	—	1	1	1	1	—	—	9	5	14	84
51	45	93	55	—	—	5	—	12	2	7	6	—	—	144	100	244	85
1	7	14	7	—	—	—	—	—	—	1	—	—	—	15	14	29	86
—	—	—	—	—	—	—	—	—	—	—	—	—	—	—	—	—	87
1	—	—	1	—	—	—	—	—	—	—	—	—	—	1	1	2	88
1	3	2	—	—	—	—	—	1	2	—	—	—	—	3	3	6	89
—	—	—	1	—	—	—	—	—	—	—	—	—	—	—	1	1	90
6	7	—	—	—	—	—	2	—	—	—	—	—	—	6	7	13	91
—	—	—	—	—	—	—	—	—	—	—	—	—	—	—	—	—	92
213	197	8	6	—	—	218	199	2	—	1	4	—	—	221	203	424	93
4	2	7	2	—	—	2	2	8	1	1	1	—	—	11	4	15	94
335	296	19	18	—	—	331	299	21	8	2	7	—	—	354	311	665	95
120	86	56	35	1	—	109	83	51	28	17	11	—	—	177	122	299	96
8	14	8	2	—	—	8	0	8	5	—	2	—	—	16	16	32	97
14	12	11	7	—	—	9	10	11	6	4	2	1	1	25	19	44	98
3	—	3	1	—	—	2	—	3	1	1	—	—	—	6	1	7	99
2	2	6	5	—	—	1	3	4	1	3	3	—	—	8	7	15	100
—	—	2	3	—	—	—	—	2	1	—	2	—	—	2	3	5	101
10	3	4	3	—	—	5	2	6	3	2	1	1	—	14	6	20	102
1	2	—	—	—	—	1	2	—	—	—	—	—	—	1	2	3	103

PARTE III

3.^{me} Partie

Município da Capital
Municipe de la Capitale

Obitos por
Décès par

Numero de ordem Numero d'ordre	CAUSAS DE MORTE Causes de décès	EDADES																
		Âges																
		De 0 a 1 anno De 0 à 1 an		De 1 a 2 annos De 1 à 2 ans		De 2 a 3 annos De 2 à 3 ans		De 3 a 5 annos De 3 à 5 ans		De 5 a 10 annos De 5 à 10 ans		De 10 a 20 annos De 10 à 20 ans		De 20 a 50 annos De 20 à 50 ans		Maiores de 50 annos Au-dessus de 50 ans		Ignorada Inconnue
		M.	F.	M.	F.	M.	F.	M.	F.	M.	F.	M.	F.	M.	F.	M.	F.	
104	Angina e outras affecções do pharinx <i>Angine et autres affections du pharinx</i>	2	—	—	—	—	—	1	—	—	—	—	—	1	—	—	—	—
105	Affecções do esophago <i>Affections de l'esophage</i>	—	—	—	—	—	—	1	—	—	—	—	—	—	—	2	—	—
106	Ulcera do estomago <i>Ulcere de l'estomac</i>	—	—	—	—	—	—	—	—	—	—	—	4	3	3	1	—	—
107	Outras affecções do estomago (excepto o cancer) <i>Autres affections de l'estomac (cancer excepté)</i>	1	—	1	3	—	—	1	—	—	—	—	3	1	2	1	—	—
108	Diarrhea e enterite (abaixo de 2 annos) <i>Diarrhée et enterite (au dessous de 2 ans)</i>	684	660	263	260	—	—	—	—	—	—	—	—	—	—	—	—	—
109	Diarrhea e enterite (2 annos e acima) <i>Diarrhée et enterite (2 ans et au-dessus)</i>	—	—	—	—	66	93	35	35	10	10	5	6	10	15	10	15	—
110	Ankilostomiase <i>Ankilostomiase</i>	1	—	—	—	—	—	2	—	—	1	—	—	—	2	2	1	—
111	Outros parasitas intestinaes <i>Autres parasites intestinaux</i>	2	5	3	6	4	2	1	1	1	1	—	—	—	—	—	—	—
112	Appendicite e tiplite <i>Appendicite et tiplite</i>	—	—	—	—	—	—	—	—	—	—	1	3	2	—	—	1	—
113	Hernia, obstrucções intestinaes. <i>Hernie, obstructions intestinales</i>	1	—	—	—	—	—	1	—	—	—	—	—	2	1	3	5	—
114	Outras affecções dos intestinos <i>Autres affections des intestins</i>	1	2	3	3	—	—	1	—	1	—	1	1	4	2	1	2	—
115	Ictericia grave <i>Ictère grave</i>	—	—	—	—	—	—	—	—	—	—	—	1	—	—	2	—	—
116	Tumor hydatico do figado. <i>Tumeur hydatique du foie</i>	—	—	—	—	—	—	—	—	—	—	—	—	—	—	—	—	—
117	Cirrhose do figado <i>Cirrhose du foie</i>	—	—	—	—	1	—	—	—	—	—	1	1	21	9	16	6	—
118	Calculos biliares. <i>Calculs biliaires</i>	—	—	—	—	—	—	—	—	—	—	—	—	—	—	1	—	—
119	A — Abcesso do figado <i>Abces du foie</i>	—	—	—	—	—	—	—	—	—	—	—	—	1	1	—	—	—
120	B — Outras affecções do figado <i>Autres affections du foie</i>	—	1	—	1	1	—	—	—	—	—	—	2	2	2	4	1	—
121	Affecções do baço <i>Affections de la rate</i>	—	—	—	—	—	—	—	—	—	—	—	—	—	—	—	—	—
122	Peritonite simples (excepto a puerperal) <i>Péritonite simple (puerpérale exceptée)</i>	—	—	—	—	—	—	—	—	2	1	5	3	12	16	8	2	—
123	Outras affecções do aparelho digestivo (excepto o cancer e a tuberculose) <i>Autres affections de l'appareil digestif (cancer et tuberculose exceptés)</i>	—	—	—	—	1	—	—	—	—	—	—	—	1	—	1	—	—
	Affecções do aparelho genito-urinario e seus annexos <i>Affections de l'appareil génito-urinaire et des ses annexes</i>																	
124	Nephrite aguda <i>Nephrite aiguë</i>	12	6	10	11	4	5	2	2	4	3	2	7	16	20	10	6	—
125	Mal de Bright <i>Molodie de Bright</i>	2	—	3	1	2	2	—	—	5	—	5	1	46	32	45	27	—

molestias

maladies

MAPPA VI

6.^{me} Tableau

ANNO DE 1916

Année 1916

NACIONALIDADES <i>Nationalités</i>						ESTADO CIVIL <i>État civil</i>								SOMMA		TOTAL	Numero de ordem <i>Numéro d'ordre</i>
Nacionaes <i>Nationaux</i>		Estrangeiros <i>Etrangers</i>		Ignorada <i>Inconnue</i>		Solteiros <i>Célibataires</i>		Casados <i>Mariés</i>		Viuvos <i>Veufs</i>		Ignorado <i>Inconnu</i>		M.	F.		
M.	F.	M.	F.	M.	F.	M.	F.	M.	F.	M.	F.	M.	F.	M.	F.		
3	—	1	—	—	—	3	—	1	—	—	—	—	—	4	—	4	104
1	—	2	—	—	—	1	—	2	—	—	—	—	—	3	—	3	105
2	2	5	2	—	—	—	1	5	2	2	1	—	—	7	4	11	106
4	6	3	—	—	—	2	4	5	1	—	1	—	—	7	6	13	107
943	912	4	8	—	—	947	920	—	—	—	—	—	—	947	920	1.867	108
113	147	23	27	—	—	121	148	12	13	3	13	—	—	136	174	310	109
5	3	—	1	—	—	4	2	1	1	—	1	—	—	5	4	9	110
11	14	1	—	—	—	11	15	—	—	—	—	—	—	12	14	26	111
1	2	—	—	—	—	1	2	2	2	—	—	—	—	1	2	3	112
4	3	3	3	—	—	3	—	2	2	2	4	—	—	7	6	13	113
10	9	2	1	—	—	9	6	3	3	—	1	—	—	12	10	22	114
1	1	1	—	—	—	—	—	2	1	—	—	—	—	2	1	3	115
—	—	—	—	—	—	—	—	—	—	—	—	—	—	—	—	—	116
7	8	32	8	—	—	7	1	26	10	4	5	2	—	39	16	55	117
1	—	—	—	—	—	—	—	1	—	—	—	—	—	4	—	4	118
—	—	1	1	—	—	—	—	1	1	—	—	—	—	1	1	2	119
2	6	5	2	—	—	2	4	2	2	3	2	—	—	7	8	45	120
—	—	—	—	—	—	—	—	—	—	—	—	—	—	—	—	—	121
12	7	15	15	—	—	14	7	12	10	1	5	—	—	27	22	49	122
1	—	2	—	—	—	1	—	2	—	—	—	—	—	3	—	3	123
41	43	19	17	—	—	42	38	14	16	4	6	—	—	60	66	126	124
50	35	58	28	—	—	37	13	56	28	15	21	—	1	108	63	171	125

PARTE III

3.^{me} Partie

Município da Capital
Municipe de la Capitale

Obitos por
Décès par

Numero de ordem Numéro d'ordre	CAUSAS DE MORTE Causes de décès	EIDADES Âges																	
		De 0 a 1 anno De 0 à 1 an		De 1 a 2 annos De 1 à 2 ans		De 2 a 3 annos De 2 à 3 ans		De 3 a 5 annos De 3 à 5 ans		De 5 a 10 annos De 5 à 10 ans		De 10 a 20 annos De 10 à 20 ans		De 20 a 50 annos De 20 à 50 ans		Maiores de 50 annos Au-dessus de 50 ans		Ignorada Inconnue	
		M.	F.	M.	F.	M.	F.	M.	F.	M.	F.	M.	F.	M.	F.	M.	F.	M.	F.
	Affecções da pelle e do tecido cellular Maladies de la peau et du tissu cellulaire																		
147	Gangrena Gangrène	-	-	2	1	1	1	1	1	1	-	-	1	5	-	5	4	-	
148	Furunculos Furoncles	-	-	-	-	-	-	-	-	-	-	-	-	-	-	-	-	-	
149	Phlegmão, abcesso quente Phlegmon, abcès chaud	-	-	-	-	-	-	1	-	-	-	-	1	-	1	1	-	-	
150	Outras affecções da pelle e seus annexos Autres maladies de la peau et de ses annexes	-	1	-	1	-	-	-	-	-	-	2	1	3	1	-	-	-	
	Affecções dos ossos e dos orgams da locomoção Maladies des os et des organes de la locomotion																		
151	Affecções dos ossos (excepto a tuberculose) Affections des os (tuberculose exceptée)	-	-	-	-	-	-	-	-	1	-	-	1	-	1	-	-	-	
152	Affecções das articulações (excepto tuberculose e rheumatismo) Maladies des articulations (tuberculose et rhumatisme exceptés)	-	1	-	-	-	-	-	-	-	-	-	-	-	-	-	-	-	
153	Amputação Amputation	-	-	-	-	-	-	-	-	-	-	-	-	-	-	-	-	-	
154	Outras affecções dos ossos e dos orgams da locomoção Autres affections des os et des organes de la locomotion	-	-	-	-	-	-	-	-	-	-	-	-	-	-	-	-	-	
	Vícios de conformação Vices de conformation																		
155	Vícios de conformação congenitos (excepto os nascidos mortos) Vices de conformation congénitiaux (mort-nés non compris)	9	6	-	1	1	1	-	-	-	-	-	-	-	-	-	-	-	
	Primeira idade Premier âge																		
156	Debilidade congenita, ictericia e sclerema Débilité congénitale, ictère et scléremé	254	209	6	3	-	2	-	-	-	-	-	-	-	-	-	-	-	
157	Outras affecções especiaes da primeira idade Autres maladies spéciales au premier âge	11	6	1	-	-	-	-	-	-	-	-	-	-	-	-	-	-	
158	Falta de cuidados Défaut de soins	-	-	-	-	-	-	-	-	-	-	-	-	-	-	-	-	-	
	Velhice Vieillesse																		
159	Senilidade Sénilité	-	-	-	-	-	-	-	-	-	-	-	-	-	14	34	-	-	

molestias

maladies

MAPPA VI

6.^{me} Tableau

ANNO DE 1916

Année 1916

NACIONALIDADES <i>Nationalités</i>						ESTADO CIVIL <i>État civil</i>										SOMMA		TOTAL	Numero de orden <i>Numero d'ordre</i>
Naciones <i>Nationale</i>		Extrangeros <i>Etrangers</i>		Ignorada <i>Inconnue</i>		Solteiros <i>Célibataires</i>		Casados <i>Mariés</i>		Viuvos <i>Veufs</i>		Ignorado <i>Inconnu</i>		M.	F.				
M.	F.	M.	F.	M.	F.	M.	F.	M.	F.	M.	F.	M.	F.	M.	F.				
10	5	5	3	—	—	9	4	5	3	1	1	—	—	15	8	23	147		
—	—	—	—	—	—	—	—	—	—	—	—	—	—	—	—	—	148		
3	—	1	—	—	—	1	1	2	—	—	—	—	—	4	—	4	149		
1	3	1	4	—	—	1	3	1	3	—	1	—	—	2	7	9	150		
1	2	—	—	—	—	1	1	—	1	—	—	—	—	1	2	3	151		
—	1	—	—	—	—	—	1	—	—	—	—	—	—	—	1	1	152		
—	—	—	—	—	—	—	—	—	—	—	—	—	—	—	—	—	153		
—	—	—	—	—	—	—	—	—	—	—	—	—	—	—	—	—	154		
11	7	—	—	—	—	11	7	—	—	—	—	—	—	11	7	18	155		
260	212	—	2	—	—	260	214	—	—	—	—	—	—	262	212	474	156		
12	6	—	—	—	—	12	6	—	—	—	—	—	—	—	—	—	157		
—	—	—	—	—	—	—	—	—	—	—	—	—	—	—	—	—	158		
4	15	10	19	—	—	3	3	0	0	1	23	1	2	14	31	45	150		

PARTE III

3.^{me} Partie

Município do Capital
Municipe de la Capitale

Obitos por
Décès par

Numero de orden Número d'ordre	CAUSAS DE MORTE Causes de décès	EIDADES Âges																	
		De 0 a 1 anno De 0 à 1 an		De 1 a 2 annos De 1 à 2 ans		De 2 a 3 annos De 2 à 3 ans		De 3 a 5 annos De 3 à 5 ans		De 5 a 10 annos De 5 à 10 ans		De 10 a 20 annos De 10 à 20 ans		De 20 a 50 annos De 20 à 50 ans		Maiores de 50 annos Au-dessus de 50 ans		Ignorada Inconnue	
		M.	F.	M.	F.	M.	F.	M.	F.	M.	F.	M.	F.	M.	F.	M.	F.	M.	F.
184	Frio excessivo <i>Froid excessif</i>	-	-	-	-	-	-	-	-	-	-	-	-	-	-	-	-	-	
185	Thermose <i>Thermose</i>	-	-	-	-	-	-	-	-	-	-	-	-	-	-	-	-	-	
186	Raio <i>Foudre</i>	-	-	-	-	-	-	-	-	-	-	-	-	1	-	-	-	-	
187	Outras commoções electricas <i>Autres commotions électriques</i>	-	-	-	-	-	-	-	-	-	-	-	-	1	-	-	-	-	
188	por arma de fogo <i>par arme à feu</i>	-	-	-	-	-	-	-	-	2	1	11	1	-	-	-	-	-	
189	por instrumentos cortantes ou perfurantes <i>par instruments tranchants ou perforants</i>	-	-	-	-	-	-	-	-	-	-	-	4	1	1	-	-	-	
190	por outros meios <i>par autres moyens</i>	-	-	-	-	-	-	-	-	-	1	-	3	-	-	1	-	-	
191	Fractura sem outra indicação <i>Fracture sans autre indication</i>	-	-	-	-	-	-	-	3	-	1	-	4	-	1	1	-	-	
192	Outras violencias exteriores <i>Autres violences extérieures</i>	-	2	-	-	-	-	-	-	-	1	-	6	2	3	-	-	-	
	Molestias mal definidas <i>Maladies mal définies</i>																		
193	Lesão organica não definida <i>Lésion organique non définie</i>	-	-	-	-	-	-	-	-	-	-	-	-	-	-	1	-	-	
194	Morte subita <i>Mort subite</i>	-	-	-	-	-	-	-	-	-	-	-	1	-	1	-	-	-	
195	Causas de morte não especificadas ou mal definidas <i>Causes de décès non spécifiées ou mal définies</i>	31	16	11	10	-	4	2	2	2	2	2	3	19	25	17	16	1	1
	Somma	1.481	1.308	603	552	188	199	115	107	86	57	138	172	1.011	726	791	580	3	4
	TOTAL	2.789		1.165		387		222		143		355		1.737		1.371		7	

MAPPA VI

6.^{me} Tableau

ANNO DE 1916

Année 1916

molestias
maladies

NACIONALIDADES <i>Nationalités</i>						ESTADO CIVIL <i>État civil</i>						SOMMA		TOTAL	Numero de orden <i>Numero d'ordre</i>		
Nacionaes <i>Nationaux</i>		Estrangeiros <i>Etrangers</i>		Ignorada <i>Inconnue</i>		Solteiros <i>Célibataires</i>		Casados <i>Mariés</i>		Viuvos <i>Veufs</i>		Ignorado <i>Inconnu</i>				M	F.
M.	F.	M.	F.	M.	F.	M.	F.	M.	F.	M.	F.	M.	F.	M	F.		
—	—	—	—	—	—	—	—	—	—	—	—	—	—	—	—	—	184
—	—	—	—	—	—	—	—	—	—	—	—	—	—	—	—	—	185
1	—	—	—	—	—	—	—	1	—	—	—	—	—	1	—	1	186
1	—	—	—	—	—	1	—	—	—	—	—	—	—	1	—	1	187
5	2	8	—	—	—	5	—	7	2	—	—	1	—	13	2	15	188
3	1	2	—	—	—	1	1	3	—	—	—	1	—	5	1	6	189
2	—	2	1	—	—	2	—	2	1	—	—	—	—	4	1	5	190
6	—	3	1	—	—	5	—	3	—	1	1	—	—	9	1	10	191
5	3	4	1	1	—	3	2	5	1	1	1	1	—	10	4	14	192
—	—	—	1	—	—	—	—	—	—	—	1	—	—	—	1	1	193
1	—	1	—	—	—	—	—	2	—	—	—	—	—	2	—	2	194
70	64	15	14	—	1	50	43	21	19	3	16	2	1	85	79	164	195
3.283	2.976	1.165	738	13	1	3.098	2.580	1.094	675	237	445	32	15	4.461	3.715		
6.259		1.903		14		5.678		1.769		682		47		8.176		8.176	

PARTE III

3.^{me} Partie

Município da Capital
Municipè de la Capitale

Obitos por molestias

Décès par maladies

MAPPA VII

7.^{me} Tableau

ANNO DE 1916

Année 1916

Numero de ordem Numéro d'ordre	MOLESTIAS <i>Maladies</i>	DISTRICTOS <i>Districts</i>		ANNOS <i>Années</i>	
		Urbanos <i>Urbains</i>	Suburbanos <i>Suburbains</i>	Total de 1916	Total de 1915
1	Febre typhoide <i>Fièvre typhoïde</i>	93	4	97	156
2	Paludismo (agudo e chronico) <i>Impaludisme (aigu et chronique)</i>	12	1	13	20
3	Variola <i>Variole</i>	—	—	—	1
4	Sarampo <i>Rougeole</i>	65	12	77	25
5	Escarlatina <i>Scarlatine</i>	—	—	—	1
6	Coqueluche <i>Coqueluche</i>	31	5	36	27
7	Diphtheria e crupe <i>Diphthérie et croup</i>	31	—	31	35
8	Grippe <i>Grippe</i>	68	7	75	70
9	Cholera nostras <i>Cholera nostras</i>	2	—	2	2
10	Dysenteria <i>Dysenterie</i>	24	3	27	48
11	Peste <i>Peste</i>	—	—	—	1
12	Lepra <i>Lèpre</i>	3	29	32	23
13	Erysipela <i>Erysipèle</i>	12	—	12	9
14	Infecção purulenta e septicemia <i>Infection purulente et septicémie</i>	66	2	68	51
15	Raiva <i>Rage</i>	4	—	4	1
16	Tetano <i>Tétanos</i>	29	4	33	18
17	Micoses <i>Myeosis</i>	2	—	2	1
18	Beri-beri <i>Beri-béri</i>	1	—	1	1
19	Tuberculose <i>Tuberculose</i>	506	25	531	628
20	Rachitismo <i>Rachitisme</i>	9	2	11	11
21	Syphilis <i>Syphilis</i>	59	6	65	66
22	Gonococcia <i>Gonococcie</i>	1	—	1	—
23	Cancros e outros tumores malignos <i>Cancer et d'autres tumeurs malignes</i>	258	14	272	255
24	Outros tumores <i>Autres tumeurs</i>	10	—	10	14
25	Rheumatismo (agudo e chronico) <i>Rheumatisme (aigu et chronique)</i>	9	2	11	18
26	Escorbuto <i>Scorbut</i>	2	—	2	—
27	Diabetes <i>Diabètes</i>	18	—	18	21

PARTE III

3.^{me} Partie

Obitos por molestias

MAPPA VII

7.^{me} Tableau

Município da Capital

Décès par maladies

ANNO DE 1916

Année 1916

Municipe de la Capitale

Número de ordem Numéro d'ordre	MOLESTIAS <i>Maladies</i>	DISTRICTOS <i>Districts</i>		ANNOS <i>Années</i>	
		Urbanos <i>Urbains</i>	Suburbanos <i>Suburbains</i>	Total de 1916	Total de 1915
28	Bocio exophthalmico <i>Goitre exophtalmique</i>	—	—	—	3
29	Molestia bronzeada de Addison <i>Maladie bronzée d'Addison</i>	2	—	2	3
30	Leucemia <i>Leucemie</i>	3	—	3	15
31	Anemia, chlorose <i>Anémie, chlorose</i>	16	—	16	5
32	Ankylostomose <i>Ankylostomose</i>	9	—	9	11
33	Outras molestias geraes. <i>Autres maladies générales</i>	3	4	7	7
34	Alcoolismo (agudo e chronico) <i>Alcoolisme (aigu et chronique)</i>	12	—	12	9
35	Affecções do systema nervoso. <i>Affections du système nerveux</i>	459	49	508	535
36	Affecções do aparelho circulatorio <i>Affections de l'appareil circulatoire</i>	780	91	871	846
37	Affecções do aparelho respiratorio <i>Affections de l'appareil respiratoire</i>	1.402	141	1.543	1.138
38	Affecções do aparelho digestivo. <i>Affections de l'appareil digestif</i>	2.134	273	2.407	2.181
39	Affecções do aparelho genito-urinario e seus annexos <i>Affections de l'appareil genito-urinaire et de ses annexes</i>	326	22	348	334
40	Estado puerperal <i>État puerpéral</i>	34	5	39	49
41	Affecções da pelle e tecido celular. <i>Affections de la peau et du tissu cellulaire</i>	35	1	36	33
42	Affecções dos ossos e organs da locomoção <i>Affections des os et des organes de la locomotion</i>	4	—	4	9
43	Vicios de conformação <i>Vices de conformation</i>	16	2	18	6
44	Debilidade congenita, ictericia, etc. <i>Debilité congénitale, ictère</i>	436	56	492	494
45	Senilidade <i>Sénilité</i>	43	5	48	44
46	Suicidios <i>Suicides</i>	47	4	51	64
47	Homicidios <i>Homicides</i>	20	6	26	57
48	Envenenamento ophidico <i>Empoisonnement ophidique</i>	—	1	1	1
49	Outras violencias exteriores <i>Autres violences extérieures</i>	119	18	137	131
50	Molestias mal definidas e sem declaração. <i>Maladies mal définies et sans déclaration</i>	70	97	167	143
TOTAL		7.285	891	8.176	7 621



MOVIMENTO MIGRATORIO

Mouvement migratoire

PARTE III

3.^{me} Partie

Estado de São Paulo

État de Saint Paul

Movimento

Mouvement

Passageiros e immigrants entrados e

Passagers et immigrants entrés et

MEZES <i>Mois</i>	ENTRADOS <i>Entrés</i>							
	PASSAGEIROS <i>Passagers</i>		Immigrantes <i>Immigrants</i>	Homens <i>Hommes</i>	Mulheres <i>Femmes</i>	Brasileiros <i>Bresiliens</i>	Estrangeiros <i>Etrangers</i>	TOTAL
	1. ^a classe <i>1.^{re} classe</i>	2. ^a classe <i>2.^{me} classe</i>						
Janeiro <i>Janvier</i>	790	130	1.350	1.566	704	756	1.514	2 270
Fevereiro <i>Février</i>	754	144	1.685	1.754	829	687	1.896	2.583
Março. <i>Mars</i>	675	158	1.348	1.422	759	596	1.585	2.181
Abril . <i>Avril</i>	540	77	996	1.085	528	546	1 067	1.613
Maió . <i>Mai</i>	666	99	1.218	1.317	666	544	1.430	1.983
Junho . <i>Jun</i>	557	48	1 415	1.353	667	583	1.437	2.020
Julho . <i>Juillet</i>	618	109	1.272	1.344	655	687	1.312	1.999
Agosto . <i>Août</i>	696	192	1.477	1.671	694	862	1.503	2.365
Setembro . <i>Septembre</i>	570	133	993	1.153	543	587	1.109	1.696
Outubro . <i>Octobre</i>	507	108	2.070	1.798	887	496	2.189	2.685
Novembro . <i>Novembre</i>	488	126	1 973	1.778	809	442	2.145	2.587
Dezembro . <i>Décembre</i>	657	138	2.708	2.319	1.184	661	2.812	3.503
TOTAL	7.518	1.462	18.505	18.560	8.925	7.447	20.038	27.485
Em 1915	8.029	2.033	16.946	18 807	8.201	7.279	19 729	27.008
Em 1914	12.120	4.167	47.617	43.827	20.077	10.034	53.870	63.904
Em 1913	15.415	4.872	112.186	90.892	41.581	11.751	120.722	132 473
Em 1912	14.318	4.151	91.790	77.396	32.863	10.067	100.162	110 259

H. J. Xavier de Brito, 2.^o Escripturario.

migratorio

migratoire

sahidos pelo porto de Santos, durante o anno

sortis par le port de Santos, pendant l'année

MAPPA I

1.^{er} Tableau

ANNO DE 1916

Année 1916

SAHIDOS							
Sortis							
PASSAGEIROS		Immigrantes	Homens	Mulheres	Brasileiros	Estrangeiros	TOTAL
Passagers							
1. ^a classe	2. ^a classe						
1. ^{re} classe	2. ^{me} classe						
555	107	1.163	1.290	535	378	1.447	1.825
573	105	1.429	1.540	558	407	1.800	2.207
584	179	1.080	1.331	512	392	1.451	1.843
489	57	744	933	357	412	878	1.290
474	123	734	925	406	335	996	1.331
585	137	741	956	517	436	1.037	1.473
529	64	976	1.131	438	347	1.222	1.569
744	122	1.339	1.548	657	429	1.776	2.205
560	81	1.101	1.275	470	340	1.405	1.745
544	202	1.661	1.725	682	326	2.081	2.407
504	70	1.393	1.364	603	372	1.595	1.967
521	87	851	1.028	431	409	1.050	1.450
6.672	1.334	13.215	15.055	6.166	4.585	16.636	21.221
7.459	2.047	26.744	26.546	9.704	5.194	31.059	36.250
10.800	4.326	42.530	40.368	17.288	6.796	50.860	57.656
13.288	4.396	42.291	42.175	17.800	8.204	51.771	59.975
11.096	3.647	39.243	38.855	15.131	8.115	45.871	53.986

Visto. — Canuto de Oliveira, Chefe da 3.^a Secção.

PARTE III

3.^{me} Partie

Estado de São Paulo

État de Saint Paul

Movimento migratorio

Mouvement migratoire

MAPPA II

2.^{me} Tableau

ANNO DE 1916

Année 1916

Passageiros e immigrants entrados e sahidos, nos dez ultimos annos

Passagers et immigrants entrés et sortis, pendant les dix dernières années

ANNOS Années	ENTRADOS Entrés											SAHIDOS Sortis		
	Passageiros Passagers	Immigrantes Immigrants		Nacionalidade dos immigrants Nationalité des immigrants								Passageiros Passagers	Immigrantes Immigrants	TOTAL
		Exponctaneos Spontanés	Subvencionados Subventionnés	Italianos Italiens	Hespanhóes Espagnols	Portugueses Portugais	Austriacos Autrichiens	Brasileiros Brésiliens	Diversas Diverses	SOMMA	TOTAL			
1907	8.751	26.810	4.862	13.556	4.700	6.900	287	2.781	3.448	31.681	40.432	7.618	36.269	43.917
1908	8.910	30.792	9.433	9.704	9.891	11.855	367	2.947	5.461	40.225	49.135	7.731	30.750	38.481
1909	8.495	26.738	12.036	10.345	12.605	9.161	946	1.366	5.251	39.674	48.169	7.483	34.512	41.995
1910	9.789	21.961	15.517	8.998	13.336	8.714	604	992	7.834	40.478	50.267	8.955	30.761	39.716
1911	12.745	43.532	21.458	18.830	17.862	17.507	1.434	3.482	5.875	64.990	77.735	10.918	28.239	39.157
1912	18.409	66.392	35.555	21.813	28.087	32.813	1.065	3.207	10.962	101.947	120.416	11.743	39.243	53.986
1913	20.287	65.584	53.174	24.355	33.066	40.760	614	3.118	17.545	119.758	140.045	17.684	42.291	59.975
1914	16.287	33.028	15.385	11.706	11.903	11.297	393	1.789	7.925	48.413	64.700	15.126	42.530	57.656
1915	10.062	18.257	2.680	4.184	4.369	5.828	82	5.323	1.151	20.937	30.969	9.506	26.744	36.250
1916	8.980	13.519	6.838	3.761	7.409	4.875	30	3.346	936	20.357	29.337	8.006	13.215	21.221
TOTAL	122.775	350.622	177.838	130.252	147.137	150.110	6.122	28.451	66.388	528.460	651.235	107.800	324.554	432.354

H. J. Xavier de Brito, 2.^o Escriptuario.

Visto. — Canuto de Oliveira, Chefe da 3.^a Secção.

PARTE III

3.^{me} Partie

Estado de São Paulo

État de Saint Paul

Immigração

Immigration

MAPPA III

3.^{me} Tableau

ANNO DE 1916

Année 1916

Immigrantes recolhidos á Hospedaria da Capital, por nacionalidades
Immigrants entrés dans l'Hôtellerie de la Capitale, par nationalités

DISCRIMINAÇÃO <i>Discrimination</i>	Hespanhóes <i>Espagnols</i>	Italianos <i>Italiens</i>	Portuguezes <i>Portugais</i>	Brasileiros <i>Brsiliens</i>	Austriacos <i>Autrichiens</i>	Russos <i>Russes</i>	Allemaes <i>Allemands</i>	Diversos <i>Divers</i>	TOTAL
Governo do Estado <i>Gouvernement de l'État</i>	4.316	1.066	1.260	17	15	28	—	142	6.844
Esponaneos <i>Spontans</i>	1.493	1.113	670	1.933	9	13	23	60	5.214
Reentrados por ordem superior <i>Rentrs par ordre superieur</i>	63	25	36	80	4	2	7	2	210
Reentrados para localisar-se na lavoura <i>Rentrs pour chercher placement</i>	1.343	927	1.487	2.467	50	87	181	182	6.433
Reentrados vindos dos hospitaes <i>Rentrs venus des hopitaux</i>	515	1.133	206	1.252	44	9	9	52	3.310
Reentrados em procura de bagagem <i>Rentrs en cherchant leur bagage</i>	4	1	2	1	—	—	—	1	9
Reentrados para aguardar repatriação <i>Rentrs pour attendre leur repatriement</i>	5	—	—	—	—	—	—	—	5
TOTAL	7.739	4.265	3.751	5.450	131	139	220	439	22.134

Gustavo Godoy Filho, Collaborador.

Visto. — Canuto de Oliveira, Chefe da 3.^a Secção.

PARTE III

3.^{me} Partie

Estado de São Paulo

État de Saint Paul

Immigração

Immigration

MAPPA IV

4.^{me} Tableau

ANNO DE 1916

Année 1916

Immigrantes recolhidos á Hospedaria da Capital, por sexo, idade, estado civil e profissão

Immigrants entrés dans l'Hôtellerie de la Capitale, par sexe, âge, état civil et profession

DISCRIMI- NAÇÃO <i>Discrimina- tion</i>	Masculino <i>Masculin</i>	Feminino <i>Féminin</i>	Maiores de 12 annos <i>Au-dessus de 12 ans</i>	De 7 a 12 annos <i>De 7 à 12 ans</i>	De 3 a 7 annos <i>De 3 à 7 ans</i>	Menores de 3 annos <i>Au-dessous de 3 ans</i>	Casados <i>Mariés</i>	Solteiros <i>Célibataires</i>	Viuvos <i>Veufs</i>	Agricultores <i>Agriculteurs</i>	Artistas <i>Artistes</i>	Diversos <i>Divers</i>	TOTAL
Governo do Es- tado <i>Gouvernement de l'État</i>	3 708	3 136	4 258	979	922	685	2 406	4 281	157	6 733	71	40	6 844
Esponaneos <i>Spontanés</i>	3 410	1 904	3 845	497	498	474	1 968	3 177	169	4 912	191	211	5 314
Reentrados por ordem supe- rior <i>Rentrés par or- dre supérieur</i>	126	93	159	23	18	19	108	100	11	211	5	3	219
Reentrados para localisar-se na lavoura <i>Rentrés pour chercher place- ment</i>	4 467	1 966	4 941	490	504	498	2 332	3 931	170	4 007	5	2 421	6 433
Reentrados vindos dos hos- pitais <i>Rentrés venus des hôpitaux</i>	2 680	630	3 095	101	71	43	1 565	1 522	223	3 274	1	35	3 310
Reentrados em procura de bagagem <i>Rentrés en cher- chant leur bagage</i>	5	4	9	—	—	—	3	2	4	9	—	—	9
Reentrados para aguardar re- patriação <i>Rentrés pour at- tendre leur repatriement</i>	3	2	5	—	—	—	3	—	2	5	—	—	5
TOTAL	14 399	7 735	16 312	2 090	2 013	1 719	8 385	13 013	736	19 151	273	2 710	22 134

Gustavo Godoy Filho, Collaborador.

Visto. — Canuto de Oliveira, Chefe da 3.^a Secção.

PARTE III

3.^{me} Partie

Estado de São Paulo

État de Saint Paul

Immigração

Immigration

MAPPA V

5.^{me} Tableau

ANNO DE 1916

Année 1916

Procedencia dos imigrantes recolhidos á Hospedaria da Capital, durante o anno

Provenance des immigrants entrés dans l'Hôtellerie de la Capitale, pendant l'année

DISCRIMINAÇÃO <i>Discrimination</i>	DO EXTRANGEIRO <i>Dé l'étranger</i>		DE OUTROS ESTADOS <i>D'autres États</i>		DO ESTADO <i>De l'État</i>		TOTAL
	Pelo porto de Santos <i>Par le port de Santos</i>	Pela Estrada de ferro «Central do Brasil» <i>Par le chemin de fer «Central do Brasil»</i>	Pelo porto de Santos <i>Par le port de Santos</i>	Pelas estradas de ferro <i>Par les voies ferrées</i>	Capital <i>Capital</i>	Interior <i>Intérieur</i>	
Governo do Estado <i>Gouvernement de l'État</i>	6.838	6	—	—	—	—	6.844
Espontaneos <i>Spontanés</i>	2.707	171	113	2.323	—	—	5.314
Reentrados por ordem superior <i>Rentrés par ordre supérieur</i>	—	—	—	—	67	152	219
Reentrados para localisar-se na lavoura <i>Rentrés par chercher placement</i>	—	—	—	—	6.089	344	6.433
Reentrados vindos dos hospitaes <i>Rentrés venus des hôpitaux</i>	—	—	—	—	3.296	14	3.310
Reentrados em procura de bagagem <i>Rentrés en cherchant leur bagage</i>	—	—	—	—	—	9	9
Reentrados para aguardar repatriação <i>Rentrés pour attendre leur repatriement</i>	—	—	—	—	—	5	5
TOTAL	9.545	177	113	2.323	9.452	524	22.134

Gustavo Godoy Filho, Collaborador.

Visto. — Canuto de Oliveira, Chefe da 3.^a Secção.

gração
gration

reentrados na Hospedaria da Capital, durante o anno

rentrés dans l'Hôtellerie de la Capitale, pendant l'année

Reentrados Rentrés										Numero de ordem Numéro d'ordre
Italianos Italiens	Hispanhóes Espagnols	Portuguezes Portugais	Allemaes Allemands	Russos Russes	Austriacos Autrichiens	Brasileiros Brésiliens	Outras nacionalidades Autres nationalités	SOMMA	TOTAL	
3	12	2	—	—	—	85	1	103	166	1
35	3	12	—	2	—	39	1	92	140	2
7	1	7	—	—	—	4	—	19	23	3
41	12	1	—	—	—	3	—	27	28	4
46	22	67	9	6	2	111	7	270	716	5
7	—	7	—	—	2	7	—	23	34	6
19	14	15	—	—	4	6	—	58	152	7
13	49	113	5	1	—	81	2	264	393	8
13	29	6	—	—	—	26	3	77	626	9
18	13	82	—	—	—	44	5	162	365	10
—	—	14	1	—	2	4	—	21	69	11
76	76	165	1	1	2	295	8	626	1.128	12
52	66	37	1	—	—	100	2	258	451	13
4	—	7	—	—	—	1	1	13	71	14
4	29	18	—	—	1	23	—	75	81	15
50	42	50	20	—	—	90	—	253	502	16
8	6	18	—	—	1	62	—	15	184	17
—	1	7	—	—	1	5	—	14	152	18
41	9	3	1	—	—	17	—	41	60	19
—	—	—	—	—	—	2	—	2	2	20
—	—	1	—	—	—	3	—	4	4	21
1	1	10	—	—	—	26	—	38	102	22
18	37	18	1	1	8	64	7	154	348	23
69	31	17	3	18	4	14	2	158	304	24
12	16	12	1	—	—	38	2	81	1.149	25
14	19	9	—	—	2	6	—	50	67	26
16	6	1	1	—	—	2	—	26	62	27
17	11	13	1	—	—	15	—	57	168	28
—	3	1	—	—	—	4	1	9	10	29
—	—	—	—	—	—	1	—	1	3	30
35	14	3	—	—	1	38	—	91	216	31
15	18	4	—	—	1	48	—	81	101	32
5	9	2	2	—	—	5	—	23	41	33
23	3	44	—	—	2	36	—	108	112	34
8	—	2	8	1	3	42	1	65	104	35
12	5	7	12	—	—	84	—	120	264	36
—	—	1	—	—	—	4	—	5	24	37
1	—	—	—	—	—	6	—	7	7	38
16	10	28	15	38	1	43	1	152	376	39
5	2	4	—	—	2	22	3	36	197	40
—	—	—	3	—	2	—	—	5	14	41
13	54	—	2	—	1	8	—	78	157	42
36	42	12	8	—	3	24	3	125	579	43
1	—	—	—	—	—	3	—	4	5	44
38	24	39	—	—	—	80	2	183	247	45
4	9	1	—	—	3	18	—	35	46	46
1	2	22	3	—	7	11	—	46	58	47
12	1	3	—	—	—	5	1	22	44	48
—	—	—	—	—	—	3	—	4	22	49
41	32	83	15	—	4	95	6	276	570	50
1	—	—	—	—	—	10	—	14	14	51
61	105	56	5	—	1	49	5	282	690	52
5	8	6	—	—	—	12	1	32	187	53
9	15	21	—	—	—	12	9	66	245	54
7	19	—	—	2	—	6	—	34	81	55
—	—	—	—	—	—	1	—	1	1	56
8	—	—	—	—	4	3	—	12	51	57
14	2	—	—	—	1	13	—	30	37	58
4	1	3	—	—	2	6	—	16	48	59
—	—	—	1	—	—	7	—	8	15	60
38	47	25	—	—	—	38	2	150	259	61
4	6	—	2	—	—	3	—	15	28	62
45	6	9	1	—	3	26	—	90	125	63
1	—	—	—	—	—	13	—	14	18	64
5	8	1	1	—	—	3	—	48	43	65
23	3	5	15	—	4	18	—	65	107	66
33	45	28	—	—	—	26	5	137	200	67
1	1	—	—	—	—	2	—	2	8	68
7	1	—	—	—	—	15	—	26	109	69
18	5	3	—	—	4	1	4	30	62	70
3	—	4	—	—	—	3	—	10	30	71
5	—	4	—	—	—	—	—	9	10	72
14	—26	21	4	—	—	54	4	120	173	73
—	3	—	—	—	—	53	—	96	64	74

PARTE III

3.^{me} Partie

Estado de São Paulo

État de Saint Paul

Immi

Immi

Destino, por municípios, dos imigrantes entrados e

Destination, par municípes, des immigrants entrés et

Numero de ordem Número d'ordre	MUNICIPIOS Municipes	Entrados Entrés							SOMMA	
		Italianos Italiens	Hespanhóes Espagnols	Portuguezes Portugais	Allemaes Allemands	Russos Russes	Austriacos Autrichiens	Brasileiros Brésiliens		Outras n. cionalidades Autres natio- nalités.
75	Pindamonhangaba	—	2	—	—	—	—	—	2	
76	Piracaia	7	38	—	—	—	—	—	45	
77	Piracicaba	14	33	36	—	—	—	—	90	
78	Pirajú	1	18	14	—	—	19	3	52	
79	Pirassununga	—	—	—	—	—	—	—	—	
80	Piratininga	3	149	—	—	—	—	—	152	
81	Pitangueiras	—	5	18	—	—	—	1	24	
82	Porto Ferreira	24	32	6	—	—	11	2	84	
83	Queluz	—	7	—	—	—	—	—	7	
84	Ribeirão Bonito	9	77	5	—	—	6	14	111	
85	Ribeirão Preto	127	148	74	—	—	8	3	360	
86	Rio Bonito	—	6	—	—	—	—	—	6	
87	Rio Claro	87	76	25	—	—	11	24	223	
88	Rio das Pedras	—	44	—	—	—	1	—	45	
89	Rio Preto	22	120	42	—	—	38	3	234	
90	Salto de Ytú	7	—	—	—	—	—	—	7	
91	Salto Grande do Paranapanema	2	—	19	—	—	24	1	46	
92	Santa Adelia	8	102	—	—	—	—	—	110	
93	Santa Cruz da Conceição	14	—	—	—	—	—	—	14	
94	Santa Cruz do Rio Pardo	51	64	11	—	—	54	4	184	
95	Santa Rita do Passa Quatro	34	82	6	—	—	—	—	122	
96	Santa Rosa	9	—	—	—	—	—	—	9	
97	Santos	2	7	26	1	—	68	2	106	
98	São Bernardo	—	—	—	—	—	—	—	—	
99	São Carlos	68	124	92	—	4	4	13	305	
100	São João da Boa Vista	24	108	40	—	—	—	—	172	
101	São João da Bocaina	11	37	5	—	—	2	—	55	
102	São João de Itatinga	—	66	10	—	—	11	1	88	
103	São José do Barreiro	—	—	5	—	—	—	—	5	
104	São José do Rio Pardo	85	170	38	—	—	3	14	310	
105	São José dos Campos	—	—	—	—	—	—	—	—	
106	São Manoel	74	128	23	—	—	187	—	412	
107	São Pedro	—	8	—	—	—	20	—	28	
108	São Roque	—	1	6	—	—	—	—	7	
109	São Simão	100	266	45	—	—	168	4	583	
110	Serra Negra	—	—	—	—	—	—	—	—	
111	Sertãozinho	36	160	4	—	—	3	—	203	
112	Socorro	3	—	—	—	1	—	—	4	
113	Sorocaba	1	17	4	—	—	3	1	26	
114	Tambahú	3	—	10	—	—	—	—	13	
115	Taquaritinga	17	46	40	—	—	1	—	113	
116	Tatubý	—	—	—	—	—	—	—	—	
117	Taubaté	—	—	1	4	—	—	—	5	
118	Tieté	21	21	—	—	11	—	—	53	
119	Tremembé	—	—	—	—	—	—	—	—	
120	Ytú	3	—	—	—	—	—	—	3	
	<i>Somma</i>	2.106	5.791	1.958	23	41	24	1.939	191	12.073
	Outros destinos <i>Autres destinations</i>									
	Estados vizinhos <i>États voisins</i>	—	4	—	—	—	7	—	—	11
	Repatriados <i>Repatriés</i>	—	—	—	—	—	—	—	—	—
	Fallecidos <i>Décédés</i>	1	1	—	—	—	12	—	—	14
	<i>Somma</i>	2.107	5.796	1.958	23	41	24	1.958	191	12.098
	Existentes { <i>Existants</i> { Na Hospedaria, Dans l'Hôtellerie Nos Hospitales, Dans les Hôpitaux	72	41	—	—	—	2	11	—	126
	TOTAL GERAL	2.179	5.837	1.958	23	41	24	1.960	202	12.224

MAPPA VI

6.^{me} Tableau

ANNO DE 1916

Année 1916

gração
gration

reentrados na Hospedaria da Capital, durante o anno

rentrés dans l'Hôtellerie de la Capitale, pendant l'année

Reentrados Rentrés									SOMMA	TOTAL	Numero de ordem Número d'ordre
Italianos Italiens	Hespanhóes Espagnols	Portuguezes Portugais	Allemaes Allemands	Russos Russes	Austriacos Autrichiens	Brasileiros Brésiliens	Outras na- cionalidades Autres natio- nalités				
—	2	—	—	—	—	7	—	9	11	75	
9	42	19	—	—	—	62	—	132	177	76	
61	16	19	—	—	—	24	—	120	210	77	
18	28	38	—	—	—	—	—	200	252	78	
13	—	—	—	—	—	5	—	18	18	79	
3	12	2	—	—	—	8	—	26	178	80	
29	1	44	—	—	1	41	—	131	155	81	
5	1	32	—	—	—	5	—	43	127	82	
—	2	2	—	—	—	4	—	10	17	83	
25	55	23	11	2	1	71	—	194	305	84	
75	57	54	1	1	5	88	—	288	618	85	
5	2	13	—	—	—	29	—	49	55	86	
12	7	29	5	—	—	36	—	92	315	87	
7	—	—	—	1	—	—	—	8	53	88	
32	110	37	—	—	—	161	—	395	629	89	
1	—	—	—	—	2	3	—	4	11	90	
13	9	21	—	—	1	71	—	115	181	91	
21	21	21	—	—	—	21	—	86	116	92	
1	—	—	—	—	—	—	—	1	15	93	
56	49	29	2	9	—	154	—	299	483	94	
54	24	—	—	—	2	19	—	99	221	95	
12	1	7	—	—	—	8	—	28	37	96	
—	18	1	6	—	—	8	—	33	139	97	
—	—	1	—	—	—	1	—	2	2	98	
26	74	39	—	—	2	37	—	185	460	99	
79	17	20	—	—	—	21	—	137	369	100	
42	17	—	—	—	—	5	—	77	132	101	
2	13	5	—	—	—	29	—	49	137	102	
—	—	—	—	—	—	—	—	—	5	103	
74	56	66	2	2	1	63	—	291	601	104	
—	—	—	—	—	—	5	—	5	5	105	
77	43	65	5	—	2	40	—	234	646	106	
2	4	8	—	—	—	—	—	11	42	107	
1	—	—	11	—	2	1	—	15	22	108	
73	102	29	—	4	—	87	—	209	582	109	
10	1	6	—	—	1	—	—	18	18	110	
43	74	12	2	—	7	34	—	181	384	111	
1	—	1	—	—	—	1	—	3	7	112	
—	6	—	—	—	7	16	—	29	55	113	
4	4	6	—	—	—	3	—	17	30	114	
67	18	7	—	—	—	11	—	105	218	115	
9	1	1	—	—	—	8	—	19	19	116	
—	—	—	—	—	—	9	—	9	14	117	
31	6	11	—	—	1	22	—	72	125	118	
—	—	—	10	6	—	—	—	16	16	119	
1	1	—	—	—	—	5	—	8	11	120	
2.090	1.926	1.823	197	98	107	3.460	237	9.938	22.011	—	
—	—	—	—	—	—	55	—	55	66	—	
—	19	2	—	—	—	—	—	21	21	—	
—	—	—	—	—	—	—	—	—	11	—	
2.090	1.945	1.825	197	98	107	3.515	237	10.014	22.112	—	
2	—	—	—	—	—	—	—	2	128	—	
—	—	—	—	—	—	—	—	—	—	—	
2.092	1.945	1.825	197	98	107	3.515	237	10.016	22.240	—	

Visto. — Camilo de Oliveira, Chefe 3.ª da Secção.

Parte IV

4.^{me} Partie

POLICIA E JUSTIÇA

Police et Justice

(Extrahido do Relatório do anno de 1916 da Secretaria da Justiça e da Segurança Publica)
Extrait du Rapport de l'année de 1916 de la Secrétairerie de la Justice et de l'Assurance Publique)

PARTE IV

4.^{me} Partie

Estado de São Paulo

État de Saint Paul

Tribunal de Justiça

Tribunal de Justice

Estatística do anno de 1916

Statistique de l'année 1916

MAPPA I

1.^{er} Tableau

ANNO DE 1916

Année 1916

Entraram os seguintes feitos :

Description des procédures y entrées :

Appellações civeis	620
<i>Appellations civiles</i>	
Aggravos	572
<i>Appels à un juge supérieur contre un juge inférieur</i>	
Cartas testemunhaveis	16
<i>Preuves testimoniales</i>	
Appellações criminaes	546
<i>Appellations criminelles</i>	
Recursos criminaes.	164
<i>Recours criminels</i>	
Recursos eleitoraes	35
<i>Recours électoraux</i>	
Conflictos de jurisdicção	2
<i>Conflits de juridiction</i>	
Processo de incapacidade physica de magistrado	1
<i>Procédure d'incapacité physique de juge</i>	
Prorogação de prazo para inventario	3
<i>Prorogation de délai pour inventaire</i>	
Habeas-corporis	185
<i>Habeas-corporis</i>	
Recursos de inclusão de jurados	4
<i>Recours sur l'inclusion de jurés</i>	
Recursos de exclusão de jurados	8
<i>Recours sur l'exclusion de jurés</i>	
Processo de responsabilidade	1
<i>Procédure de responsabilité</i>	

Foram distribuidos á Camara Civil :

Distribuées à la Chambre Civile :

Appellações civeis	561
<i>Appellations civiles</i>	
Embargos	258
<i>Arrêts</i>	
Conflictos de jurisdicção	2
<i>Conflits de juridiction</i>	
Processo de incapacidade physica de magistrado	1
<i>Procédure d'incapacité physique de juge</i>	
Reclamação de antiguidade	1
<i>Réclamation sur l'antiquité</i>	
Processo de responsabilidade	2
<i>Procédure de responsabilité</i>	
Appellações criminaes.	550
<i>Appellations criminelles</i>	
Recursos criminaes.	169
<i>Recours criminels</i>	
Recursos eleitoraes	35
<i>Recours électoraux</i>	

PARTE IV

4.^{me} Partie

Estado de São Paulo

État de Saint Paul

Tribunal de Justiça

Tribunal de Justice

Estatística do anno de 1916

Statistique de l'année 1916

MAPPA I

1.^{er} Tableau

ANNO DE 1916

Année 1916

Foram distribuidos á Camara Criminal e de Aggravos:
Distribuées à la Chambre Criminelle et d'Appels Supérieurs :

Appellações criminaes.	567
<i>Appellations criminelles</i>	
Recursos criminaes.	165
<i>Recours criminels</i>	
Recursos eleitoraes.	25
<i>Recours électoraux</i>	
Aggravos	513
<i>Appels à un juge supérieur contre un juge inférieur</i>	
Embargos de declaração.	54
<i>Arrêts de déclarations</i>	
Cartas testemunhaves.	12
<i>Preuves testimoniales</i>	

Foram julgados pela Camara Civil:
Jugées par la Chambre Civile :

Embargos	254
<i>Arrêts</i>	
Appellações civeis	402
<i>Appellations civiles</i>	
Conflictos de jurisdição.	3
<i>Conflits de juridiction</i>	

Foram julgados pela Camara Criminal e de Aggravos:
Jugées par la Chambre Criminelle et d'Appels Supérieurs :

Appellações criminaes.	567
<i>Appellations criminelles</i>	
Recursos criminaes.	165
<i>Recours criminels</i>	
Aggravos	513
<i>Appels à un juge supérieur contre un juge inférieur</i>	
Recursos eleitoraes.	25
<i>Recours électoraux</i>	
Embargos de declaração.	54
<i>Arrêts de déclarations</i>	
Cartas testemunhaves.	12
<i>Preuves testimoniales</i>	

Foram julgados em sessão de Camaras reunidas:
Jugées par les deux Chambres réunies :

Processo de responsabilidade	2
<i>Procédure de responsabilité</i>	
Reclamações de antiguidade	1
<i>Réclamations d'antiquité</i>	
Processo de incapacidade physica de magistrado	1
<i>Procédure d'incapacité physique de juge</i>	

PARTE IV

4.^{me} Partie

Estado de São Paulo

État de Saint-Paul

Tribunal de Justiça

Tribunal de Justice

MAPPA I

1.^{er} Tableau

ANNO DE 1916

Année 1916

Estatística do anno de 1916

Statistique de l'année 1916

Julgamentos, sendo relator o sr. ministro e Presidente, em Camara Civil:
Jugements, à la Chambre Civile, relatés par Mr. le Ministre et Président :

Deserções de apellações	22
<i>Appellations abandonnées</i>	
Deserções de embargos	13
<i>Arrêts abandonnés</i>	
Prorogação de prazo para inventario	2
<i>Prorogation de délai pour inventaire</i>	

Em Camara Criminal e de Aggravos:
Dans la Chambrẽ Criminelle et d'Appels supérieurs :

Habeas-corpus	191
<i>Habeas-corpus</i>	
Deserções de agravos	35
<i>Appels inférieurs abandonnés</i>	
Deserções de embargos de declaração	2
<i>Arrêts de déclarations abandonnés</i>	

Em Camaras reunidas:
Dans les Chambres réunies :

Informações de remoção de juizes de direito	5
<i>Informations sur rémotion de juges de droit</i>	
Informações de permuta de juizes de direito	3
<i>Informations de permutation de juges de droit</i>	

Julgamentos e expediente privativos do sr. ministro e Presidente:
Jugements et expédient de Mr. le ministre et Président lui-même :

Informações em recursos de habeas-corpus ao Supremo Tribunal Federal	10
<i>Informations sur les recours de « habeas-corpus » au Suprême Tribunal Fédéral</i>	
Provisões concedidas a advogados	62
<i>Provisions accordées à avocats</i>	
Provisões concedidas a solicitadores	42
<i>Provisions accordées à solliciteurs</i>	
Provisões reformadas a advogados	91
<i>Provisions réformées à avocats</i>	
Provisões reformadas a solicitadores	38
<i>Provisions réformées à solliciteurs</i>	
Concursos para officios de justiça	41
<i>Concours aux charges de justice</i>	
Officios expedidos	1.025
<i>Offices expédiés</i>	
Sessões da Camara Civil	76
<i>Séances de la Chambre Civile</i>	
Sessões da Camara Criminal e Aggravos	74
<i>Séances de la Chambre Criminelle et d'Appels supérieurs</i>	
Sessões das Camaras reunidas	12
<i>Séances des Chambres réunies</i>	
Sessões extraordinarias	3
<i>Séances extraordinaires</i>	

PARTE IV

4.^{me} Partie

Estado de São Paulo

État de Saint Paul

Tribunal

Tribunal de

Estatística dos feitos julgados pelo Tribunal desde

Statistique des procédures jugées depuis

NATUREZA DOS FEITOS <i>Espèce des procédures</i>	1892	1893	1894	1895	1896	1897	1898	1899	1900	1901
Habeas corpus <i>Habeas-corpus</i>	46	53	78	119	213	91	119	121	112	50
Recursos eleitoraes <i>Recours électoraux</i>	40	4	—	19	18	7	27	38	1.014	1.387
Recursos criminaes <i>Recours criminels</i>	61	156	81	164	144	167	154	242	155	163
Appellações crimes <i>Appellations criminelles</i>	57	217	119	225	88	251	280	242	242	333
Aggravos <i>Appels à un juge supérieur contre un juge inférieur</i>	53	204	189	274	171	300	366	304	437	481
Cartas testemunhaves <i>Preuves testimoniales</i>	2	5	5	6	2	14	13	22	27	15
Appellações civeis <i>Appellations civiles</i>	176	345	243	330	297	301	327	353	369	443
Embargos <i>Arrêts</i>	—	—	—	140	164	171	38	136	112	177
Conflictos de jurisdição <i>Confits de juridiction</i>	3	8	4	8	5	4	11	11	4	9
Reclamações de antiguidade <i>Reclamations d'antiquité</i>	—	3	6	—	8	2	3	1	3	9
Processos de responsabilidade <i>Procédures de responsabilité</i>	—	1	4	4	4	3	5	3	6	1
Deserções <i>Abandonnements</i>	—	—	—	—	—	—	38	—	17	33
Embargos de declaração <i>Arrêts de déclaration</i>	—	—	—	—	—	—	—	—	—	—
Suspeições <i>Suspitions</i>	—	—	—	—	—	—	—	—	1	1
Prorogações de prazo <i>Prorogations de délai</i>	4	3	—	1	4	—	6	4	6	1
TOTAL	442	999	729	1.290	1.118	1.311	1.397	1.477	2.505	3 103

NOTA — Em Novembro de 1900, o Tribunal de Justiça foi dividido em duas Camaras — Civil e Criminal e de Aggravos.
OBSERVATION — En novembre 1900, le Tribunal de Justice a été séparé en deux Chambres — Civile et Criminelle et d'Appels contre juge inférieur.

de Justiça

de Justice

MAPPA II

2.^{me} Tableau

ANNO DE 1916

Année 1916

o anno de 1892 até 31 de Dezembro de 1916

l'année 1892 jusqu'à 31 Décembre 1916

1902	1903	1904	1905	1906	1907	1908	1909	1910	1911	1912	1913	1914	1915	1916
145	116	219	119	77	108	235	145	99	120	137	138	159	137	191
437	461	2.268	131	17	3	88	11	50	104	14	29	44	4	25
132	134	143	170	119	161	135	115	130	113	114	102	118	134	165
310	264	323	284	323	363	387	357	241	386	398	484	531	394	567
476	344	440	365	340	295	326	331	292	304	345	357	359	440	513
26	13	13	10	12	21	6	11	16	17	11	30	12	9	12
407	351	344	362	270	284	314	333	283	322	298	304	435	348	402
366	320	226	338	219	213	255	167	187	217	207	202	248	195	254
9	7	6	5	4	4	6	6	5	4	10	4	2	4	3
—	4	4	—	1	1	—	—	—	—	—	3	2	—	1
1	10	3	3	6	3	3	—	—	2	5	4	1	5	2
46	30	55	39	41	44	26	34	45	26	39	28	43	52	72
—	27	20	23	36	30	38	28	40	39	46	30	43	46	54
—	—	—	2	1	2	1	—	2	—	—	—	—	—	—
9	3	6	1	2	1	4	4	—	—	—	1	2	6	2
2.364	2.084	4.070	1.852	1.498	1.533	1.824	1.542	1.490	1.654	1.624	1.716	1.999	1.781	2.263

PARTE IV

4.^{me} Partie

Estado de São Paulo

État de Saint Paul

Incendios e outros

Incendies et d'autres

CLASSIFICAÇÃO <i>Classement</i>	AN <i>An</i>									
	1895	1896	1897	1898	1899	1900	1901	1902	1903	
Grandes <i>Grands</i>	7	6	8	8	13	1	9	3	5	
Médios <i>Moyens</i>	5	1	—	3	3	6	2	5	5	
Pequenos <i>Petits</i>	4	1	1	5	4	3	7	1	3	
Insignificantes <i>Insignifiants</i>	5	18	9	11	7	6	12	9	13	
Em chaminés <i>En cheminées</i>	13	14	12	12	23	27	23	35	37	
Explosão <i>Explosion</i>	—	4	2	2	4	—	—	2	2	
Desabamento <i>Écroulement</i>	—	1	—	—	1	1	2	1	—	
Contacto de electricidade <i>Contact d'électricité</i>	—	—	—	—	—	1	—	—	—	
Inundações <i>Inondations</i>	—	—	—	—	—	—	—	—	1	
Avisos falsos <i>Faux avertissements</i>	—	6	9	4	7	7	4	2	2	
TOTAL	34	51	41	45	62	52	59	58	68	

accidentés na Capital

accidents dans la Capitale

MAPPA III

3.^{me} Tableau

ANNO DE 1916

Année 1916

NOS

nées

TOTAL

1904	1905	1906	1907	1908	1909	1910	1911	1912	1913	1914	1915	1916	TOTAL
4	1	8	6	6	6	10	9	4	7	18	10	4	153
—	4	2	4	3	7	3	7	3	7	13	6	5	94
2	1	6	4	8	7	4	6	9	10	15	10	12	123
10	11	16	19	50	16	23	16	40	37	25	16	14	383
39	25	25	25	—	22	22	18	18	15	20	21	23	478
2	3	5	—	—	3	7	2	5	8	10	8	1	70
—	2	—	—	—	—	1	1	6	10	5	2	1	34
—	—	—	7	—	—	—	—	—	3	1	—	2	14
—	4	2	—	1	—	—	—	2	6	3	5	5	20
1	1	5	3	6	1	4	5	18	7	14	17	9	132
58	52	69	68	74	62	74	64	105	110	133	95	76	1.510

PARTE IV

4.^{me} Partie

Estado de São Paulo

État de Saint Paul

Gabinete de Identificação

Cabinet d'Identification

MAPPA IV

4.^{me} Tableau

ANNO DE 1916

Année 1916

REGISTRO GERAL DA CAPITAL <i>Enregistrement général de la Capitale</i>	Com antecedentes <i>Avec antécédents</i>	Sem antecedentes <i>Sans antécédents</i>	TOTAL
Crimes e contravenções <i>Crimes et contraventions</i>	1.528	1.930	3.458
Diversos <i>Divers</i>	31	293	324
Total das identificações <i>Total des identifications</i>	1.559	2.223	3.782
Sendo : <i>Ci-après :</i>			
Janeiro <i>Janvier</i>	85	156	241
Fevereiro <i>Février</i>	88	124	212
Março <i>Mars</i>	111	184	295
Abril <i>Avril</i>	124	138	262
Mai <i>Mai</i>	110	143	253
Junho <i>Juin</i>	248	404	652
Julho <i>Juillet</i>	163	254	417
Agosto <i>Août</i>	116	123	239
Setembro <i>Septembre</i>	129	161	290
Outubro <i>Octobre</i>	152	199	351
Novembro <i>Novembre</i>	128	205	333
Dezembro <i>Décembre</i>	105	132	237
Quanto aos crimes e contravenções: <i>Quant aux crimes et contraventions :</i>			
Homicídio <i>Homicide</i>	9	45	54
Homicídio por imprudencia <i>Homicide par imprudence</i>	1	9	10
Tentativa de homicídio <i>Tentative d'homicide</i>	3	20	23
Lesões corporaes leves <i>Blessures corporales légères.</i>	47	234	281
Lesões corporaes graves <i>Blessures corporales graves</i>	14	58	72

PARTE IV

4.^{me} Partie

Estado de São Paulo

État de Saint Paul

Gabinete de Identificação

Cabinet d'Identification

MAPPA IV

4.^{me} Tableau

ANNO DE 1916

Année 1916

REGISTRO GERAL DA CAPITAL <i>Enregistrement général de la Capitale</i>	Com antecedentes <i>Avec antécédents</i>	Sem antecedentes <i>Sans antécédents</i>	TOTAL
Lesões corporaes por imprudencia.	6	32	40
<i>Blessures corporalles par imprudence</i>			
Lenocinio	—	11	11
<i>Commerce de prostitution</i>			
Estupro	1	2	3
<i>Stupre</i>			
Defloramento	3	35	38
<i>Défloration</i>			
Furto	79	79	158
<i>Vol</i>			
Roubo	18	19	37
<i>Vol avec violence</i>			
Estellionato	3	36	39
<i>Stellionat</i>			
Moeda falsa	11	17	28
<i>Fausse-monnaie</i>			
Tentativa de furto	2	2	4
<i>Tentative de vol</i>			
Tentativa de roubo	3	2	5
<i>Tentative de vol avec violence</i>			
Outros crimes.	9	40	49
<i>Autres crimes</i>			
Vadiagem	1.298	1.242	2.540
<i>Oisivité</i>			
Embriaguez	12	13	25
<i>Ivresse</i>			
Desordens	6	15	21
<i>Desordres</i>			
Outras contrações	8	23	31
<i>Autres contraventions</i>			
Nacionalidades .			
<i>Nationalités :</i>			
Brasileiros	920	892	1.812
<i>Brésiliens</i>			
Italianos	252	330	582
<i>Italiens</i>			
Portuguezes	189	351	540
<i>Portugais</i>			
Hespanhóes	55	123	178
<i>Espagnols</i>			
Francezes	5	7	12
<i>Français</i>			
Belgas	1	1	2
<i>Belges</i>			
Suissos	2	3	5
<i>Suisses</i>			
Inglezes.	3	8	11
<i>Anglais</i>			
Allemaes	21	31	52
<i>Allemands</i>			

PARTE IV

4.^{me} Partie

Estado de São Paulo

État de Saint Paul

Gabinete de Identificação

Cabinet d'Identification

MAPPA IV

4.^{me} Tableau

ANNO DE 1916

Année 1916

REGISTRO GERAL DA CAPITAL <i>Enregistrement général de la Capitale</i>	Com antecedentes <i>Avec antécédents</i>	Sem antecedentes <i>Sans antécédents</i>	TOTAL
Austriacos <i>Autrichiens</i>	13	25	38
Turcos e Syrios <i>Turcs et Syriens</i>	29	87	116
Anglo-americanos <i>Anglo-américains</i>	2	8	10
Hispano-americanos <i>Hispano-américains</i>	12	14	26
Outras nacionalidades <i>Autres nationalités</i>	24	50	74
 Côr : <i>Couleur :</i>			
Branços <i>Blancs</i>	1.015	1.516	2.531
Pardos <i>Mulâtres</i>	283	219	502
Pretos <i>Nègres</i>	230	195	425
 Instrucção : <i>Instruction :</i>			
Alta <i>Haute</i>	—	8	8
Média <i>Moyenne</i>	49	127	176
Baixa <i>Baisse</i>	823	978	1.801
Nulla <i>Nulle</i>	656	817	1.473
 Estado civil : <i>État civil :</i>			
Casados <i>Mariés</i>	387	694	1.081
Solteiros <i>Célibataires</i>	914	1.034	1.948
Viuvos <i>Veufs</i>	127	202	329

PARTE IV

4.^{me} Partie

Gabinete de Identificação

MAPPA IV

4.^{me} Tableau

Estado de São Paulo

Cabinet d'Identification

ANNO DE 1916

État de Saint Paul

Année 1916

REGISTRO GERAL DA CAPITAL <i>Enregistrement général de la Capitale</i>	Com antecedentes <i>Avec antécédents</i>	Sem antecedentes <i>Sans antécédents</i>	TOTAL
Sexo : Sexe :			
Homens <i>Hommes</i>	1.452	1.701	3.154
Mulheres <i>Femmes</i>	76	229	305
Edade : Âge :			
Menores de 14 annos <i>Au-dessous de 14 ans</i>	7	30	37
De 14 a 21 annos <i>De 14 à 21 ans</i>	384	373	757
De 22 a 30 annos <i>De 22 à 30 ans</i>	510	654	1.164
De 31 a 40 annos <i>De 31 à 40 ans</i>	296	394	690
De 41 a 50 annos <i>De 41 à 50 ans</i>	177	224	401
Maiores de 50 annos <i>Au-dessus de 50 ans</i>	154	255	409
Profissão : Profession :			
Artistas <i>Artistes</i>	413	407	820
Empregados <i>Employés</i>	194	266	460
Jornaleiros <i>Journaliers</i>	301	323	624
Lavradores <i>Agriculteurs</i>	116	190	306
Soldados <i>Soldats</i>	—	9	9
Negociantes <i>Commerçants</i>	24	74	98
Profissões liberaes <i>Professions libérales</i>	—	18	18
Outras profissões <i>Autres professions</i>	153	584	1.037
Sem profissão <i>Sans profession</i>	27	59	86

PARTE IV

4.^{me} Partie

Estado de São Paulo

État de Saint Paul

Gabinete de Identificação

Cabinet d'Identification

MAPPA IV

4.^{me} Tableau

ANNO DE 1916

Année 1916

REGISTRO GERAL DA CAPITAL <i>Enregistrement général de la Capitale</i>		Com antecedentes <i>Avec antécédents</i>	Sem antecedentes <i>Sans antécédents</i>	TOTAL
Quanto aos diversos : <i>Quant aux divers :</i>				
Diversos <i>Divers</i>	Praças da Força Publica excluidas por indignas <i>Soldats de la Force Publique exclus par indignes</i>	13	217	230
	Menores destinados ao Instituto Disciplinar <i>Mineurs destinés à l'Institut Disciplinaire</i>	18	76	94
TOTAL .	Crimes e contravenções <i>Crimes et contravention</i>	1.528	1.930	3.458
	Diversos <i>Divers</i>	31	293	324
TOTAL GERAL.		1.559	2.223	3.782

PARTE IV

4.^{me} Partie

Estado de São Paulo

État de Saint Paul

Penitenciaria

Penitenciaire

MAPPA V

5.^{me} Tableau

ANNO DE 1916

Année 1916

O movimento da Penitenciaria durante o anno foi o seguinte :
 Le mouvement de la Penitenciaire pendant l'année a été le suivant :

Existiam em 31 de dezembro de 1915	160	
<i>Existants au 31 décembre 1915</i>		
Entraram durante o anno	71	231
<i>Entrés pendant l'année</i>		

Sahiram durante o anno :
 Sortis pendant l'année :

Cumprimento de pena	64	
<i>Acomplissement de peine</i>		
Perdoados	2	
<i>Pardonnés</i>		
Asylo de Lazaros (Guapira)	1	
<i>Asile de Lazaros (Guapira)</i>		
Hospicio de Alienados (Juquery)	5	
<i>Asile d'Aliénés (Juquery)</i>		
Cadeia da Capital	1	
<i>Prison de la Capitale</i>		
Cadeias do Interior	1	
<i>Prisons de l'Intérieur</i>		
Santa Casa	1	75
<i>Hôpital de Bienfaisance</i>		
Falleceram durante o anno	2	77
<i>Décédés pendant l'année</i>		
Existiam em 31 de dezembro		154
<i>Existants au 31 décembre</i>		

Dos 71 sentenciados entrados durante o anno eram, quanto á côr :
 Les 71 condamnés étaient d'après la couleur :

Branca	55
<i>Blanche</i>	
Parda	11
<i>Mulâtre</i>	
Preta	4
<i>Noire</i>	
Amarella	1
<i>Jaune</i>	

PARTE IV

4.^{me} Partie

Estado de São Paulo

État de Saint Paul

Penitenciaria

Penitenciaire

MAPPA V

5.^{me} Tableau

ANNO DE 1916

Année 1916

Quanto ao crime:
D'après le crime:

Homicidio	11
<i>Homicide</i>	
Homicidio e roubo	1
<i>Homicide et vol avec violence</i>	
Ferimentos graves	5
<i>Blessures graves</i>	
Ferimentos leves	12
<i>Blessures légères</i>	
Roubo	1
<i>Vol avec violence</i>	
Tentativa de roubo	1
<i>Tentative de vol avec violence</i>	
Furto	13
<i>Vol</i>	
Estellionato	4
<i>Stellionat</i>	
Moeda falsa	18
<i>Fausse monnaie</i>	
Estampilha falsa	2
<i>Timbre faux</i>	
Violença carnal	2
<i>Viol</i>	
Tentativa de morte	1
<i>Tentative de mort</i>	

Quanto á nacionalidade:
D'après la nationalité:

Brasileiros <i>Brésiliens</i>	}	Estado de São Paulo	24	}	28
		Estado do Maranhão	2		
		Estado do Rio de Janeiro	1		
		Estado de Minas Geraes	1		
Estrangeiros <i>Étrangers</i>	}	Italia	21	}	43
		Portugal	17		
		Hespanha	3		
		Allemanha	1		
		Japão	1		

Quanto ao sexo:
D'après le sexe:

Masculino	71
<i>Masculin</i>	
Feminino	—
<i>Féminin</i>	

PARTE IV

4.^{me} Partie

Estado de São Paulo

État de Saint Paul

Penitenciaria

Penitenciaire

MAPPA V

5.^{me} Tableau

ANNO DE 1916

Année 1916

Quanto á edade:
D'après l'âge

De 17 a 20 annos, inclusivé	7
<i>De 17 à 20 ans</i>	
De 20 a 30 annos, inclusivé.	40
<i>De 20 à 30 ans</i>	
De 30 a 40 annos, inclusivé	10
<i>De 30 à 40 ans</i>	
De 40 a 50 annos, inclusivé	9
<i>De 40 à 50 ans</i>	
De 50 a 60 annos, inclusivé	4
<i>De 50 à 60 ans</i>	
Maior de 60 annos	1
<i>Au-dessus de 60 ans</i>	

Quanto á filiação:
D'après la filiation:

Legitima	67
<i>Légitime</i>	
Illegitima	4
<i>Illégitime</i>	

Quanto á instrucção:
D'après l'instruction:

Superior.	2
<i>Supérieure</i>	
Média	2
<i>Moyenne</i>	
Rudimentar	41
<i>Rudimentaire</i>	
Nulla.	26
<i>Nulle</i>	

Quanto ao estado civil:
D'après l'état civil:

Solteiros.	43
<i>Célibataires</i>	
Casados	23
<i>Mariés</i>	
Viuvos	5
<i>Veufs</i>	

PARTE IV

4.^{me} Partie

Estado de São Paulo

État de Saint Paul

Penitenciaria

Penitentiaire

MAPPA V

5.^{me} Tableau

ANNO DE 1916

Année 1916

Quanto á profissão :
D'après la profession :

Lavrador	16
<i>Agriculteur</i>	
Negociante	4
<i>Commerçant</i>	
Carpinteiro	3
<i>Charpentier</i>	
Carroceiro	4
<i>Charretier</i>	
Mechanico	3
<i>Mécanicien</i>	
Servente de pedreiro	3
<i>Aide-maçon</i>	
Ferreiro	2
<i>Forgeron</i>	
Colchoeiro	2
<i>Matelassier</i>	
Foguista	2
<i>Chauffeur</i>	
Pintor	2
<i>Peintre</i>	
Medico	1
<i>Médecin</i>	
Pharmaceutico	1
<i>Pharmacien</i>	
Commerciante	1
<i>Commerçant</i>	
Empregado do commercio	2
<i>Auxiliaire du commerce</i>	
Agronomo	1
<i>Agronome</i>	
Typographo	1
<i>Typographe</i>	
Conductor de bonde	1
<i>Conducteur</i>	
Barbeiro	1
<i>Barbier</i>	
Padeiro	1
<i>Boulangier</i>	
Sapateiro	1
<i>Cordonnier</i>	
Pedreiro	1
<i>Maçon</i>	
Oleiro	1
<i>Potier</i>	
Selleiro	1
<i>Sellier</i>	
Cosinheiro	1
<i>Cuisinier</i>	
Jardineiro	1
<i>Jardinier</i>	
Cocheiro	1
<i>Cocher</i>	

PARTE IV

4.^{me} Partie

Estado de São Paulo

État de Saint Paul

Penitenciaria

Penitencitaire

MAPPA V

5.^{me} Tableau

ANNO DE 1916

Année 1916

Barqueiro	1
<i>Batelier</i>	
Chacareiro	1
<i>Fermier</i>	
Cavoqueiro	1
<i>Carrier</i>	
Negociante ambulante	1
<i>Marchand forain</i>	
Calceteiro	1
<i>Culottier</i>	
Creado de hotel	1
<i>Garçon</i>	
Ajudante de ferreiro	1
<i>Aide-forgeron</i>	
Taifeiro	1
<i>Serviteur</i>	
Jornaleiro	1
<i>Journalier</i>	
Estivador	1
<i>Arrimeur</i>	
Militar	1
<i>Militaire</i>	
Sem profissão	2
<i>Sans profession</i>	

PARTE IV

4.^{me} Partie

Estado de São Paulo

État de Saint Paul

Cadeia da Capital

Prison de la Capitale

MAPPA VI

6.^{me} Tableau

ANNO DE 1916

Année 1916

Movimento de presos em 1916

Mouvement de prisonniers en 1916

CRIMES <i>Crimes</i>	Existiam em 31 de dezembro de 1915 <i>Existants au 31 décembre 1915</i>	Entraram duran- te o anno <i>Entrés pendant l'année</i>	TOTAL	Sahiram duran- te o anno <i>Sortis pendant l'année</i>	Ficaram existin- do em 31 de de- zembro de 1916 <i>Existants au 31 décembre 1916</i>
Aborto	1	1	1	.
<i>Avortement</i>					
Bigamia.	3	3	.	3
<i>Bigamie</i>					
Contrabando	1	.	1	.	1
<i>Contrebande</i>					
Divida	1	1	1	.
<i>Dette</i>					
Defloramento	2	13	15	7	8
<i>Défloration</i>					
Estupro	17	17	13	4
<i>Stupre</i>					
Estellionato	4	35	39	29	10
<i>Stellionat</i>					
Estampilhas falsas	3	3	1	2
<i>Timbres faux</i>					
Extorsão	2	2	1	1
<i>Extorsion</i>					
Falsificação	8	8	5	3
<i>Falsification</i>					
Fallencia	3	3	2	1
<i>Faillite</i>					
Furto	2	87	89	54	35
<i>Vol</i>					
Ferimentos graves	2	52	54	28	26
<i>Blessures graves</i>					
Ferimentos leves.	167	167	150	17
<i>Blessures légères</i>					
Incendio	1	1	1	.
<i>Incendie</i>					
Morte	50	37	87	18	69
<i>Mort</i>					
Morte e roubo	2	4	6	.	6
<i>Mort et vol avec violence</i>					
Moéda falsa	12	26	38	15	23
<i>Fausse monnaie</i>					
Peculato	2	4	6	3	3
<i>Péculat</i>					
Infanticidio	2	2	.	2
<i>Infanticide</i>					
Roubo	12	26	38	11	27
<i>Vol avec violence</i>					
Tentativa de morte	2	7	9	5	4
<i>Tentative de mort</i>					
Violencia carnal.	1	4	5	2	3
<i>Viol</i>					
Vadiagem	472	472	416	56
<i>Oisivité</i>					
TOTAL	92	975	1.067	763	304

PARTE IV

4.^{me} Partie

Estado de São Paulo
État de Saint Paul

Cadeia da Capital

Prison de la Capitale

MAPPA VI

6.^{me} Tableau

ANNO DE 1916

Année 1916

Movimento de presos em 1916

Mouvement de prisonniers en 1916

Dos 975 individuos recolhidos á disposição dos juizes das varas criminaes e commerciaes e da secção federal, eram quanto á nacionalidade:

Les 975 individus arrêtés sous la disposition des juges des procédures criminelles et commerciales et de la section fédérale, étaient, d'après la nationalité:

Alleães	19
<i>Allemands</i>	
Austriacos	4
<i>Autrichiens</i>	
Argentinos	3
<i>Argentins</i>	
Brasileiros	528
<i>Brésiliens</i>	
Francezes	2
<i>Français</i>	
Gregos	2
<i>Grecs</i>	
Hespanhóes	50
<i>Espagnols</i>	
Inglezes	1
<i>Anglais</i>	
Italianos	179
<i>Italiens</i>	
Japonezes	1
<i>Japonais</i>	
Norte-americanos	2
<i>Nord-américains</i>	
Portuguezes	130
<i>Portugais</i>	
Polacos	1
<i>Polonais</i>	
Russos	7
<i>Russes</i>	
Syrios	30
<i>Syriens</i>	
Suissos	3
<i>Suisses</i>	
Uruguayes	4
<i>Uruguayens</i>	

Quanto á edade
D'après l'âge

Até 20 annos	137
<i>Jusqu'à 20 ans</i>	
De 21 a 30 annos, inclusivé	461
<i>De 21 à 30 ans</i>	
De 31 a 50 annos	302
<i>De 31 à 50 ans</i>	
De mais de 50 annos	75
<i>Au-dessus de 50 ans</i>	

PARTE IV

4.^{me} Partie

Estado de São Paulo

État de Saint Paul

Cadeia da Capital

Prison de la Capitale

MAPPA VI

6.^{me} Tableau

ANNO DE 1916

Année 1916

Movimento de presos em 1916

Mouvement de prisonniers en 1916

Quanto ao estado civil :

D'après l'état civil :

Casados	332
<i>Mariés</i>	
Solteiros	591
<i>Célibataires</i>	
Viuvos	52
<i>Veufs</i>	

Quanto á instrucção :

D'après l'instruction :

Analfabetos	366
<i>Ne sachant pas lire</i>	
Sabendo ler e escrever.	609
<i>Sachant lire et écrire</i>	

Quanto ao sexo :

D'après le sexe :

Homens	959
<i>Hommes</i>	
Mulheres.	16
<i>Femmes</i>	

PARTE IV

4.^{me} Partie

Estado de São Paulo

État de Saint Paul

Instituto Disciplinar

Institut Disciplinaire

MAPPA VII

7.^{me} Tableau

ANNO DE 1916

Année 1916

Durante o anno deram entrada no Instituto 96 menores. Destes, eram, quanto á nacionalidade :

Pendant l'année sont entrés dans cet Institut 96 mineurs. Quant à leurs nationalités, ils étaient :

Brasileiros	90	
<i>Brésiliens</i>		
Extraangeiros	6	96
<i>Étrangers</i>	<hr/>	

Quanto á côr :

Quant à la couleur :

Branços.	53	
<i>Blancs</i>		
Pardos	20	
<i>Mulâtres</i>		
Pretos	23	96
<i>Nègres</i>	<hr/>	

Quanto á edade :

Quant à l'âge :

Maiores de 14 annos	20	
<i>Au-dessus de 14 ans</i>		
Menores de 14 annos	76	96
<i>Au-dessous de 14 ans</i>	<hr/>	

Quanto ao fôro da condemnação :

Quant au tribunal de la condamnation :

Juizes Criminaes da Capital	17	
<i>Juges Criminels de la Capitale</i>		
Juizes de Orphãos da Capital	76	
<i>Juges des Orphélins de la Capitale</i>		
Juiz de Direito de Jundiaby	2	
<i>Juge de Droit de Jundiaby</i>		
Juiz de Direito de Piracicaba	1	96
<i>Juge de Droit de Piracicaba</i>	<hr/>	

PARTE IV

4.^{me} Partie

Estado de São Paulo

État de Saint Paul

Instituto Disciplinar

Institut Disciplinaire

MAPPA VII

7.^{me} Tableau

ANNO DE 1916

Année 1916

No mesmo periodo sahiram do Instituto 58 menores. Destes, eram, quanto á nacionalidade:

Dans la même période sont sortis de l'Institut 58 mineurs. Quant à la nationalité, ils étaient :

Brasileiros	53	
<i>Brésiliens</i>		
Extrangeiros	5	58
<i>Étrangers</i>	<hr/>	

Quanto á côr:

Quant à la couleur :

Branços	43	
<i>Blancs</i>		
Pretos	9	
<i>Nègres</i>		
Pardos	6	58
<i>Mulâtres</i>	<hr/>	

Quanto á ordem de exclusão:

Quant à l'ordre d'exclusion :

Alvará do Juiz das Execuções Criminaes	23	
<i>Brevêt du Juge des Exécutions Criminelles</i>		
Dos Juizes da 1. ^a e 2. ^a Vara de Orphãos	35	58
<i>Des Juges des Orphélins</i>	<hr/>	

Parte V

5.^{me} Partie

ESTATISTICA MORAL

Statistique Morale

I

Estadística dos Cultos

Statistique des Cultes

PARTE V
5^{me} Partie
Estado de São Paulo
État de Saint Paul

Estatistica do
Statistique du
Archidiocèse
Archidiocèse

Numero de ordem Número d'ordre	PAROCHIAS <i>Paroisses</i>	MUNICIPIOS <i>Municipes</i>	ORAGO <i>Patron</i>	Anno da fundação Année de la fondation
1	Apparecida	Guaratinguetá	Nossa Senhora Aparecida	1893
2	Araçariguama	Araçariguama	Nossa Senhora da Penha	1700
3	Arujá	Mogy das Cruzes	Bom Jesus	1852
4	Atibaia	Atibaia	São João Baptista	1679
5	Barra Funda	São Paulo	Santo Antonio	1915
6	Bella Vista	São Paulo	Espirito Santo	1908
7	Belemzinho	São Paulo	São José	1897
8	Bom Jesus dos Perdões	Nazareth	Bom Jesus	1913
9	Bom Retiro	São Paulo	Nossa Senhora Auxiliadora	1914
10	Bragança	Bragança	Nossa Senhora da Conceição	1765
11	Braz	São Paulo	Bom Jesus	1818
12	Cabreúva	Cabreúva	Nossa Senhora da Piedade	1830
13	Cambucy	São Paulo	São Joaquim	1895
14	Campo Largo	Atibaia	Nossa Senhora do Carmo	1842
15	Consolação	São Paulo	Nossa Senhora da Consolação	1871
16	Currallinho	Currallinho	São João Baptista	1898
17	Cutia	Cutia	Nossa Senhora do Mont Serrat	1881
18	Guararema	Guararema	São Benedicto	1900
19	Guarulhos	Guarulhos	Nossa Senhora da Conceição	1885
20	Itanhaen	Itanhaen	Nossa Senhora da Conceição	1501
21	Itapecirica	São Paulo	Nossa Senhora dos Prazeres	1841
22	Itaquaquecetuba	Mogy das Cruzes	Nossa Senhora d'Ajuda	1624
23	Itatiba	Itatiba	Nossa Senhora do Belém	1854
24	Itú	Itú	Nossa Senhora da Candelaria	1653
25	Jundiáhy	Jundiáhy	Nossa Senhora do Desterro	1665
26	Juquery	Juquery	Nossa Senhora do Desterro	1696
27	Lapa	São Paulo	Nossa Senhora da Lapa	1916
28	MBoy	Itapecirica	Nossa Senhora do Rosario	—
29	Mogy das Cruzes	Mogy das Cruzes	Sant'Anna	1611
30	Mooca	São Paulo	São Janeiro	1914
31	Nazareth	Nazareth	Nossa Senhora de Nazareth	1686
32	Nossa Senhora do O'	São Paulo	Nossa Senhora da Esperança	1610
33	Parnahyba	Parnahyba	Sant'Anna	1625
34	Pary	São Paulo	Santo Antonio	1914
35	Penha	São Paulo	Nossa Senhora da Penha	1801
36	Perdizes	São Paulo	São Geraldo	1915
37	Pinheiros	São Paulo	Nossa Senhora do Mont Serrat	1915
38	Piracáia	Piracáia	Santo Antonio	1836
39	Pirapóra	Parnahyba	Bom Jesus	1897
40	Ribeirão Pires	São Bernardo	São José	1911
41	Saito de Itú	Salto de Itú	Nossa Senhora do Mont Serrat	—
42	Sant'Anna	São Paulo	Sant'Anna	1895
43	Santa Cecilia	São Paulo	Santa Cecilia	1895
44	Santa Ephigenia	São Paulo	Nossa Senhora da Conceição	1808
45	Santo Amaro	Santo Amaro	Santo Amaro	1686
46	Santo André	São Bernardo	Santo André	1912
47	Santos	Santos	Nossa Senhora do Rosario	1550
48	São Bernardo	São Bernardo	São Bernardo	1812
49	São João Baptista	São Paulo	São João Baptista	1908
50	São Miguel	São Paulo	São Miguel Archanjo	1619
51	São Roque	São Roque	São Roque	—
52	São Vicente	São Vicente	São Vicente	1532
53	Sé Cathedral	São Paulo	Nossa Senhora da Assumpção	—
54	Tuyuti	Bragança	São Sebastião	—
55	Una	Una	Nossa Senhora das Dóres	1816
56	Villa Marianna	São Paulo	Santa Generosa	1915
	Villa Mathias	Santos	Sagrado Coração de Maria	—
	TOTAL

Culto Catholico

Culte Catholique

de São Paulo

de Saint Paul

MAPPA I

1.^{er} Tableau

ANNO DE 1916

Année 1916

População provavel Population probable			Templos Temples			Movimento parochial Mouvement de la paroisse					Associações piás Associations de bienfaisance		OBSERVA- ÇÕES Observations	Numero de ordem Numero d'ordre
Catholica Catholique	Acatolica Acatolique	TOTAL	Numero Nombre	Capacidade Capacité	Valor Valeur	Baptismos Baptêmes	Primeiras communhões Premieres communions	Casamentos Mariages	Encomendações Obseques	Numero de sacerdotes Nombre de pretres	Numero Nombre	Numero de socios Nombre de associés		
2 674	60	2.734	1	2 000	200:000\$000	135	64	20	65	14	4	336	1	
2.820	10	2.830	3	500	—	93	80	41	5	—	1	2 8	2	
1.620	—	1.620	5	800	5:300\$000	54	—	8	—	—	—	—	3	
21.510	20	21.530	3	800	50:000\$000	400	50	120	30	2	4	468	4	
7.500	—	7 500	2	500	—	245	130	54	15	2	3	325	5	
32.850	530	33.880	2	500	300:000\$000	1.104	255	168	27	4	6	900	6	
22.440	—	22.440	4	500	—	748	191	84	64	1	8	500	7	
800	—	800	1	200	—	93	—	11	43	3	3	1.000	8	
27.870	—	27 870	—	—	—	580	357	79	64	2	7	342	9	
42.060	—	42.060	3	500	—	1 265	346	233	108	2	7	3 490	10	
42.270	—	42.270	2	4.000	—	1.654	260	162	17	2	12	5.000	11	
7.440	7	7.447	1	500	—	248	50	40	8	1	3	200	12	
27.870	500	28 370	3	500	—	939	300	146	74	8	5	390	13	
6 8 0	—	6.810	2	500	—	227	46	46	70	2	4	340	14	
16.770	—	16.770	1	3 000	—	600	350	107	25	2	8	1.430	15	
13.680	—	13.680	1	300	—	422	40	63	20	1	1	970	16	
6.247	103	6.350	2	500	—	188	139	25	51	1	1	190	17	
6.000	20	6.020	2	300	—	200	38	32	35	1	3	48	18	
4.500	50	4.550	10	1.000	100:000\$000	155	25	10	15	1	2	150	19	
2.670	—	2.670	1	300	—	52	—	4	1	1	1	62	20	
9 630	300	9.930	—	—	—	320	40	54	62	1	2	545	21	
1 470	10	1.480	5	1.400	12:000\$000	93	20	41	5	—	1	500	22	
18 640	—	18.540	3	1 000	150:000\$000	1.500	200	185	125	1	5	120	23	
21 510	179	21.689	9	1 200	—	695	318	126	213	14	15	2.145	24	
37.710	1.000	38.710	5	1.000	200:000\$000	1.257	405	170	227	2	14	5 000	25	
6 510	99	6 609	—	—	—	217	30	49	115	2	3	380	26	
14 880	2.000	16.880	1.	1.200	200:000\$000	496	93	54	5	1	6	282	27	
1.015	10	1.025	1	300	—	21	38	3	2	1	1	112	28	
14.880	1.500	15.380	6	1.000	200:000\$000	493	340	129	50	4	7	3 050	29	
21 420	1.000	22.420	1	1 000	20:000\$000	634	252	97	8	1	5	450	30	
10.140	—	10.140	1	300	70:000\$000	338	43	73	197	2	3	700	31	
4.680	3	4 683	6	—	250:000\$000	156	50	25	40	1	—	—	32	
4.950	15	4.965	4	800	200:000\$000	166	52	27	43	1	4	347	33	
26.430	—	23.430	2	500	—	885	509	100	50	1	—	—	34	
11.460	20	11.480	9	1.200	100:000\$000	300	72	21	50	4	5	450	35	
8.160	330	8.520	2	300	—	237	312	33	78	1	3	325	36	
8.070	—	8.070	2	200	—	142	140	21	8	1	2	432	37	
14.510	10	14.520	2	1.000	100:000\$000	487	160	109	76	1	—	—	38	
2 640	—	2.640	1	3.000	—	52	95	4	25	10	4	348	39	
8 010	500	8.510	8	2.000	100:000\$000	200	90	23	25	1	6	900	40	
9.360	80	9.449	1	700	—	267	124	31	22	1	6	600	41	
15.810	1 000	16.810	2	1 000	50:000\$000	530	120	93	16	3	6	500	42	
21.990	2 000	23.990	5	2.000	—	733	970	153	55	2	18	516	43	
17.580	4.000	21.580	4	2 000	600:000\$000	992	493	133	195	3	9	590	44	
10.350	73	10.423	10	500	120:000\$000	245	617	69	93	1	5	1.952	45	
8.220	250	8.470	2	300	80:000\$000	2 7	210	40	80	1	5	1 500	46	
53.938	7 356	61.294	7	3.000	1.800:000\$000	2 384	505	184	25	9	17	5.345	47	
6.420	110	6 530	1	1.200	—	215	505	33	65	1	3	812	48	
36.430	1.000	37.030	1	600	50:000\$000	1 201	275	139	60	2	9	2.821	49	
1 320	60	1.380	1	300	—	45	—	5	—	1	—	—	50	
15.660	202	15.860	10	1 300	8:000\$000	522	—	81	85	1	5	1.000	51	
4.820	50	4 670	1	500	—	456	32	21	16	1	1	70	52	
19.500	1.600	21.100	11	2.000	—	670	980	109	43	25	32	8.000	53	
4.020	—	4.020	2	300	—	134	—	33	—	—	—	—	54	
9.840	36	9.876	3	300	80:000\$000	326	85	80	56	1	1	500	55	
18.500	500	19.000	3	300	—	518	97	80	12	1	7	600	56	
26.969	3.678	30.647	2	500	—	369	133	133	5	—	—	—	57	
822.883	30.130	853.013	183	51.400	5.025:300\$000	27.797	10 967	4.222	2.913	155	291	56.771		

PARTE V

5.^{me} Partie

Estado de São Paulo

État de Saint Paul

Estatística do

Statistique du

Diocese de

Diocèse de

Numero de ordem Número d'ordre	PAROCHIAS <i>Paroisses</i>	MUNICIPIOS <i>Municipes</i>	ORAGO <i>Patron</i>	Anno da fundação Année de la fondation
1	Agudos	Agudos	São Paulo	1889
2	Alambarý	Itapetninga	Senhor Bom Jesus da Pedra.	1861
3	Angatuba	Angatuba	Espirito Santo	1874
4	Anhemby	Anhemby	Nossa Senhora dos Remedios	1860
5	Apparecida de São Manoel	São Manoel.	—	—
6	Apiahy	Apiahy	Santo Antonio	1736
7	Avaré	Avaré	Nossa Senhora das Dóres	1870
8	Baurú	Baurú	Divino Espirito Santo	1898
9	Bella Vista de Tatuhy	Tatuhy	Santo Antonio	—
10	Bom Sucesso	Bom Sucesso	—	1850
11	Campo Largo de Sorocaba	Campo Largo de Sorocaba.	Nossa Senhora das Dóres	1817
12	Campos Novos de Paranapanema.	Campos Novos de Paranapanema	São José	1882
13	Cananéa	Cananéa	São João Baptista	—
14	Capão Bonito do Paranapanema	Capão Bonito de Paranapanema	Immaculada Conceição	1817
15	Conchas	Tieté	Senhor Bom Jesus.	1890
16	Espirito Santo do Rio Pardo	Botucatu	Espirito Santo	1890
17	Espirito Santo do Turvo	Espirito Santo do Turvo	Espirito Santo do Turvo	1870
18	Fartura	Fartura	Nossa Senhora das Dóres	—
19	Faxina	Faxina	Sant'Anna	1750
20	Iguape	Iguape	Nossa Senhora das Neves	1577
21	Ipaussú	Ipaussú	Senhor Bom Jesus.	1915
22	Itapetininga	Itapetininga	Nossa Senhora dos Prazeres	1770
23	Itaporanga	Itaporanga	São João Baptista	1834
24	Itararé	Itararé	Immaculada Conceição	1898
25	Itatinga	Itatinga	São João Baptista	1900
26	Laranjal	Tieté	São João	1800
27	Lençóes	Lençóes	Nossa Senhora da Piedade	1858
28	Monte Alegre	Monte Alegre	—	—
29	Oleo	Santa Cruz do Rio Pardo	Senhor Bom Jesus.	1910
30	Pederneiras	Pederneiras	São Sebastião	1889
31	Pereiras	Pereiras	Nossa Senhora da Conceição	1875
32	Pilar	Pilar	Senhor do Bomfim	1888
33	Pirajú	Pirajú	São Sebastião	1872
34	Porto Feliz	Porto Feliz	—	—
35	Ribeira	Ribeira	Bom Jesus de Cana Verde.	1883
36	Rio Bonito	Rio Bonito	Nossa Senhora da Piedade	1845
37	Santa Barbara do Rio Pardo	Santa Barbara do Rio Pardo	Santa Barbara	1877
38	Santa Cruz do Palmital	Pirajú	Santa Cruz	1910
39	Santa Cruz do Rio Pardo	Santa Cruz do Rio Pardo.	—	—
40	Santo Antonio da Boa Vista.	Santo Antonio da Boa Vista	Santo Antonio	1874
41	São Manoel	São Manoel	—	—
42	São Miguel Archanjo	São Miguel Archanjo.	São Miguel Archanjo	1886
43	São Pedro do Turvo	São Pedro do Turvo	São Pedro	1875
44	Sarapuí	Sarapuí	Nossa Senhora das Dóres	1843
45	Sé Cathedral.	Botucatu	Sant'Anna	1847
46	Sorocaba	Sorocaba	—	—
47	Tatuhy	Tatuhy	Santo Antonio	—
48	Tieté	Tieté	Santissima Trindade	—
49	Xiririca	Xiririca	Nossa Senhora da Guia	1763
50	Pennapolis	Pennapolis	São Francisco de Assis	1908
51	Piedade	Piedade	Nossa Senhora da Piedade	1847
	TOTAL

Culto Catholico

Culte Catholique

Botucatu

Botucatu

MAPPA II

2.^{me} Tableau

ANNO DE 1916

Année 1916

População provavel Population probable			Templos Temples			Movimento parochial Mouvement de la paroisse					Associações piás Associations de bienfaisance			OBSERVA- ÇÕES Observations	Numero de orden Número d'ordre
Catholica Catholique	Acatolica Acatolique	TOTAL	Numero Nombre	Capacidade Lotaton	Valor Valeur	Baptizados Baptismes	Primeiras communhões Premières communions	Casamentos Mariages	Encomendações Obseques	Numero de sacerdotes Nombre de pretres	Numero Nombre	Numero de socios Nombre de associés			
15.000	200	15.200	3	2.000	70.000\$000	650	522	75	46	1	3	683	1		
2.992	8	3.000	1	800	12.000\$000	169	20	38	10	1	2	80	2		
10.000	100	10.100	2	600	—	500	100	110	100	1	2	—	3		
8.000	500	8.500	3	400	50.000\$000	299	80	63	30	1	4	300	4		
—	—	—	—	—	—	—	—	—	—	—	—	—	5		
25.000	20	25.020	15	500	—	331	12	42	15	1	7	5.000	6		
20.000	150	20.150	3	—	160.000\$000	747	86	92	62	1	5	—	7		
20.000	1.000	21.000	1	1.500	30.000\$000	670	141	66	36	2	3	810	8		
4.800	200	5.000	2	—	—	253	57	41	23	1	—	—	9		
5.000	15	5.015	1	300	20.000\$000	202	134	24	4	1	1	30	10		
6.000	—	6.000	1	500	20.000\$000	304	70	49	42	1	1	50	11		
2.000	400	2.400	3	500	9.000\$000	237	50	40	25	1	1	500	12		
4.000	200	4.200	2	900	—	174	15	24	20	1	3	68	13		
20.000	—	20.000	6	1.500	90.000\$000	600	209	153	228	1	3	372	14		
9.000	9	9.009	1	—	15.000\$000	270	100	75	—	1	5	1.100	15		
5.000	—	5.000	1	—	6.000\$000	186	3	19	—	1	1	33	16		
8.000	1.500	9.500	1	300	12.000\$000	400	40	86	25	1	1	150	17		
12.000	300	12.300	1	500	—	610	204	109	80	1	3	485	18		
17.500	300	17.800	1	300	—	589	58	87	36	2	3	517	19		
16.000	30	16.030	3	1.250	800.000\$000	504	47	56	50	2	6	377	20		
8.000	—	8.000	1	300	6.000\$000	200	25	30	30	1	2	120	21		
15.000	300	15.300	2	500	80.000\$000	710	168	85	73	2	3	1.600	22		
19.000	—	19.000	2	800	40.000\$000	520	82	105	89	2	1	463	23		
8.000	300	8.300	2	400	36.000\$000	447	150	61	23	1	2	500	24		
11.000	—	11.000	1	1.000	70.000\$000	432	40	46	75	1	2	115	25		
9.500	500	10.000	1	300	18.000\$000	396	84	53	71	1	2	614	26		
14.000	1.000	15.000	9	800	30.000\$000	578	120	89	250	1	3	300	27		
—	—	—	—	—	—	—	—	—	—	—	—	—	28		
4.200	800	5.000	1	300	2.000\$000	159	50	21	—	—	—	—	29		
18.000	2.000	20.000	3	500	—	639	60	101	39	1	3	498	30		
5.000	—	5.000	1	—	10.000\$000	206	—	40	8	1	3	100	31		
6.475	25	6.500	1	460	50.000\$000	311	54	52	89	1	1	1.025	32		
19.000	1.000	20.000	1	1.000	70.000\$000	654	40	120	30	1	1	60	33		
—	—	—	—	—	—	—	—	—	—	—	—	—	34		
10.000	—	10.000	2	800	6.000\$000	305	58	52	8	1	1	305	35		
5.000	—	5.000	1	300	30.000\$000	205	21	23	11	1	1	750	36		
4.300	700	5.000	2	300	27.000\$000	144	80	21	—	—	—	—	37		
3.634	16	3.650	1	200	20.000\$000	258	100	41	35	1	—	—	38		
—	—	—	—	—	—	—	—	—	—	—	—	—	39		
5.460	40	5.500	1	300	22.000\$000	300	350	36	24	1	2	65	40		
—	—	—	—	—	—	—	—	—	—	—	—	—	41		
9.000	100	9.100	1	1.000	20.000\$000	400	200	60	30	1	2	200	42		
12.000	500	12.500	1	5.000	—	296	75	51	68	1	1	100	43		
3.000	—	3.000	1	300	30.000\$000	149	33	15	17	—	1	263	44		
30.000	300	30.300	7	1.000	250.000\$000	1.016	120	170	155	12	1	45	45		
—	—	—	—	—	—	—	—	—	—	—	—	—	46		
5.000	200	5.200	2	500	—	259	85	37	27	1	1	—	47		
15.000	300	15.300	12	500	—	530	230	108	70	1	1	2.000	48		
12.600	100	12.700	3	1.000	80.000\$000	398	50	69	39	2	2	900	49		
15.000	—	15.000	7	500	40.000\$000	520	250	150	224	4	1	453	50		
11.000	50	11.050	2	1.000	200.000\$000	380	100	64	231	1	4	90	51		
498.461	13.062	511.523	119	29.710	2.449.000\$000	18.217	4.553	2.955	2.448	62	107	21.151	—		

O 3.º Escripturario, Nelson Atraro de Sousa Camargo.

PARTE V

5.^{me} Partie

Estado de São Paulo

État de Saint Paul

Estatística do

Statistique du

Diocèse de

Diocèse de

Numero de orden Numero d'ordre	PAROCHIAS <i>Paroisses</i>	MUNICIPIOS <i>Municipes</i>	ORAGO <i>Patron</i>	Anno da fundação <i>Année de la fondation</i>
1	Amparo	Amparo	Nossa Senhora do Amparo	1839
2	Araras	Araras	Nossa Senhora do Patrocínio	1855
3	Araial dos Souzas	Campinas	Sant'Anna	1894
4	Barra Mansa	Itatiba	Nossa Senhora da Conceição	1901
5	Capivary	Capivary	São João Baptista	1826
5	Cascalho	Limeira	Nossa Senhora da Assumpção	1914
7	Colonia Helvetia	Indaiatuba	Nossa Senhora de Lourdes	1914
8	Cordeiros	Limeira	Santo Antonio	1901
9	Cosmopolis	Campinas	Santa Gertrudes	1915
10	Curato da Cathedral	Campinas	Nossa Senhora da Conceição	1774
11	Descalvado	Descalvado	Nossa Senhora do Belém	1844
12	Indayatuba	Itú	Nossa Senhora da Candelaria	1835
13	Itapira	Itapira	Nossa Senhora da Penha	1847
14	Jaguary	Mogy-Mirim	Santa Maria	1902
15	Leme	Leme	São Manoel	1868
16	Limeira	Limeira	Nossa Senhora das Dóres	1830
17	Lydoia	Serra Negra	Nossa Senhora das Brotas	1909
18	Mogy-Mirim	Mogy-Mirim	São José	1751
19	Monte Alegre	Amparo	Senhor Bom Jesus	1880
20	Monte-Mór	Monte-Mór	Nossa Senhora do Patrocínio	1832
21	Pedreira	Pedreira	Sant'Anna	1892
22	Piracicaba	Piracicaba	Santo Antonio	1774
23	Pirassununga	Pirassununga	Senhor Bom Jesus dos Afflicto	1842
24	Porto Ferreira	Porto Ferreira	São Sebastião	1892
25	Posse	Mogy-Mirim	Santo Antonio	1898
26	Rebouças	Campinas	Sant'Anna	1914
27	Rio Claro	Rio Claro	São João Baptista	1828
28	Rio das Pedras	Rio das Pedras	Senhor Bom Jesus	1888
29	Rocinha	Campinas	Sant'Anna	1914
30	Santa Barbara	Santa Barbara	Santa Barbara	1842
31	Santa Cruz da Conceição	Campinas	Santa Cruz	1877
32	Santa Cruz de Campinas	Campinas	Nossa Senhora do Carmo	1870
33	Santa Maria	São Pedro de Piracicaba	Santa Maria	1889
34	São Pedro	São Pedro	São Pedro	1866
35	Serra Negra	Serra Negra	Nossa Senhora do Rosario	1859
36	Socorro	Socorro	Nossa Senhora do Socorro	1829
37	Vallinhos	Campinas	São Sebastião	1902
38	Villa Americana	Campinas	Santo Antonio	1900
39	Villa Rezende	Piracicaba	Nossa Senhora da Conceição	1914
	TOTAL			

Culto Catholico

Culte Catholique

Campinas

Campinas

MAPPA III

3^{me} Tableau

ANNO DE 1916

Année 1916

População provavel Population probable			Templos Temples		Movimento parochial Mouvement de la paroisse					Associações piás Associations de bienfaisance		OBSERVA- ÇÕES Observations	Numero de orden Número d'ordre
Catholica Catholique	A catholica A catholique	TOTAL	Numero Nombre	Capacidade Capacité	Valor Valeur	Baptizados Baptisés	Primeiras comunhões Premières communions	Casamentos Mariages	Encomendadoes Obseques	Numero de sacerdotes Número de prêtres	Numero Nombre		
			4	—	—	1 434	447	200	140	6	9	2.000	1
			3	2,000	200:000\$000	896	194	123	229	2	4	300	2
			2	700	30:000\$000	505	217	96	61	1	3	1.200	3
			2	—	—	309	504	38	21	1	4	350	4
			1	—	—	874	302	148	157	1	8	4.530	5
			1	—	—	163	55	14	24	1	1	200	6
			1	—	—	215	45	24	3	1	5	—	7
			2	—	50:000\$000	157	97	16	1	1	1	535	8
			2	—	—	326	125	69	17	1	1	—	9
			2	3,000	2.000:000\$000	1.176	461	153	177	19	18	6.000	10
			2	700	80:000\$000	930	75	137	247	8	6	185	11
			2	800	—	298	50	36	24	1	2	354	12
			2	—	30:000\$000	888	420	142	95	2	7	1.050	13
			2	—	—	317	72	74	40	1	2	97	14
			6	500	—	518	315	70	107	1	3	—	15
			5	—	—	961	623	147	100	2	5	1.500	16
			2	600	—	339	40	46	28	1	1	—	17
			3	—	20:000\$000	726	219	59	65	3	10	490	18
			2	2,000	100:000\$000	380	87	49	46	2	2	—	19
			2	—	—	299	100	42	78	1	4	—	20
			3	800	—	405	72	72	60	2	3	60	21
			3	—	—	1.524	740	241	223	3	14	450	22
			3	—	50:000\$000	715	127	106	112	2	5	—	23
			3	300	—	210	97	35	32	2	1	—	24
			2	500	—	405	49	66	44	1	3	3.255	25
			1	—	—	140	31	12	13	1	—	—	26
			4	1,000	50:000\$000	1.065	730	230	153	5	9	—	27
			2	—	—	492	285	89	28	1	6	—	28
			1	—	—	328	30	53	43	1	2	—	29
			2	—	—	326	78	66	69	6	4	306	30
			5	1,000	—	180	40	31	32	5	2	600	31
			4	1,000	—	1 209	736	117	202	2	16	—	32
			2	—	—	116	80	17	4	1	1	2.500	33
			2	500	80:000\$000	377	130	68	17	2	6	794	34
			2	1,000	200:000\$000	664	250	95	138	2	8	391	35
			2	500	100:000\$000	936	289	191	255	3	3	350	36
			3	500	100:000\$000	250	100	25	10	1	3	—	37
			1	500	—	283	50	57	61	1	2	250	38
			1	500	80:000\$000	791	250	92	28	1	1	—	39
			97	18.400	2.951:000\$000	22.103	8.608	3.386	3.181	99	186	20.529	30

PARTE V

5.^{me} Partie

Estado de São Paulo

État de Saint Paul

Estatística do

Statistique du

Diocese de

Diocèse de

Numero de orden <i>Numéro d'ordre</i>	PAROCHIAS <i>Paroisses</i>	MUNICIPIOS <i>Municipes</i>	ORAGO <i>Patron</i>	Anno da fundação <i>Année de la fondation</i>
1	Batataes	Batataes	Senhor Bom Jesus	—
2	Brodowski	Brodowski	Nossa Senhora Aparecida	1706
3	Caconde	Caconde	Nossa Senhora da Conceição	1775
4	Cajurú	Cajurú	Santa Cruz	1852
5	Casa Branca	Casa Branca	Nossa Senhora das Dôres	—
6	Cascavel	São João da Boa Vista	Senhor Bom Jesus da Prisão	1900
7	Cravinhos	Ribeirão Preto	São José	—
8	Espirito Santo do Pinhal	Espirito Santo do Pinhal	Espirito Santo	—
9	Espirito Santo do Rio do Peixe	São José do Rio Pardo	Espirito Santo	—
10	Franca	Franca	Nossa Senhora da Conceição	1804
11	Igarapava	Igarapava	Nossa Senhora do Carmo	1916
12	Itoby	Casa Branca	—	1898
13	Ituverava	Ituverava	Nossa Senhora do Carmo	1872
14	Jardinópolis	Batataes	Nossa Senhora Aparecida	1898
15	Matto Grosso de Batataes	Batataes	Nossa Senhora da Piedade	1865
16	Mocóca	Mocóca	São Sebastião	—
17	Orlandia	Orlandia	Santa Genoveva	1911
18	Patrocínio do Sapucahy	Patrocínio do Sapucahy	Nossa Senhora do Patrocínio	1875
19	Sé Cathedral — Ribeirão Preto	Ribeirão Preto	São Sebastião	—
20	Rifaina	Igarapava	Santo Antonio	1870
21	Salles Oliveira	Orlandia	Santa Rita da Cassia	1911
22	Sant'Anna dos Olhos d'Agua	Orlandia	Sant'Anna	1342
23	Santa Cruz da Estrella	Santa Rita do Passa Quatro	Santa Cruz	1898
24	Santa Cruz das Palmeiras	Palmeiras	Santa Cruz	1884
25	Santa Rita do Passa Quatro	Santa Rita do Passa Quatro	Santa Rita	1851
26	Santa Rosa	Santa Rosa	Santa Rosa	1909
27	São João da Boa Vista	São João da Boa Vista	São João Baptista	1820
28	Santa Rita dos Coqueiros	Cajurú	Santa Rita de Cassia	4898
29	São Joaquim	Orlandia	São Joaquim	1910
30	São José da Bella Vista	Franca	São José	1899
31	São José do Morro Agudo	Orlandia	São José	1897
32	São José do Rio Pardo	São José do Rio Pardo	São José	—
33	São Simão	São Simão	São Simão	1840
34	Sertãozinho	Sertãozinho	Nossa Senhora Aparecida	1896
35	Tambahú	Tambahú	Santo Antonio	1902
36	Vargem Grande	São João da Boa Vista	Sant'Anna	1892
37	Villa Bomfim	Ribeirão Preto	Senhor Bom Jesus	1898
	TOTAL

Culto Catholico

Culte Catholique

Ribeirão Preto

Ribeirão Preto

MAPPA IV

4.^{me} Tableau

ANNO DE 1916

Année 1916

População provavel Population probable			Templos Temples		Movimento parochial Mouvement de la paroisse				Associações piás Associations de bienfaisance			OBSERVA- ÇÕES Observations	Numero de ordem Numero d'ordre	
Catholica Catholique	Acatolica Acatolique	TOTAL	Numero Nombre	Capacidade Lotation	Valor Valeur	Baptizados Baptisés	Primeiras comunhões Premieres communions	Casamentos Mariages	Encomendações Obseques	Numero de sacerdotes Nombre de preses	Numero Nombre			Numero de socios Nombre des associés
18.000	—	18.000	1	—	—	690	193	107	128	5	—	—	Fornecida pela Se- cretaria do Bis- pado.	1
8.500	—	8.500	2	300	90:000\$000	420	125	58	49	1	1	135		2
22.000	—	22.000	4	1.500	40:000\$000	670	97	93	222	1	2	300		3
16.950	50	17.000	4	300	60:000\$000	479	50	57	40	1	2	100		4
12.000	—	12.000	2	—	—	465	165	57	20	1	—	—	Fornecida pela Se- cretaria do Bis- pado.	5
9.510	100	9.610	4	600	1:000\$000	311	14	37	36	—	—	170		6
25.000	—	25.000	2	500	80:000\$000	980	150	107	40	1	3	150		7
26.000	—	26.000	2	—	—	916	128	121	162	2	—	—		8
15.000	—	15.000	2	—	—	480	18	33	—	1	—	—		9
30.000	—	30.000	7	1.000	—	1.300	500	240	190	4	4	—		10
15.000	500	15.500	1	1.000	15:000.000	661	175	120	65	1	—	—		11
10.000	—	10.000	1	300	—	288	400	47	17	1	2	150		12
15.000	100	15.100	1	1.000	20:000\$000	682	150	115	55	1	1	70		13
17.000	1.000	18.000	1	700	80:000\$000	746	152	99	161	1	3	150		14
9.000	100	9.100	2	500	75:000\$000	379	51	59	34	1	3	310		15
8.500	60	8.560	1	300	70:000\$000	772	145	80	67	1	2	800		16
8.000	—	8.000	1	200	60:000\$000	413	118	58	20	1	4	200		17
10.000	—	10.000	1	300	300:000\$000	352	62	83	63	1	2	884		18
35.000	—	35.000	4	—	—	2.031	80	169	418	4	—	—		19
9.000	—	9.000	4	700	30:000\$000	514	229	94	23	1	2	113		20
4.000	50	4.050	1	300	3:000\$000	324	65	54	87	1	—	20		21
3.000	200	3.200	1	1.000	—	145	25	16	20	1	—	—		22
—	—	—	1	250	65:000\$000	198	70	27	15	1	—	—		23
15.000	—	15.000	1	700	40:000\$000	162	130	89	137	1	2	2.000		24
12.000	1.000	13.000	2	1.500	100:000\$000	600	57	99	81	2	3	850		25
10.000	—	10.000	7	—	—	457	103	52	101	1	2	—		26
29.800	200	30.000	10	1.000	200:000\$000	1.231	220	197	148	1	4	895		27
4.000	—	4.000	1	500	40:000\$000	240	42	46	72	1	—	—		28
9.000	1.000	10.000	2	300	—	330	180	55	42	1	—	—		29
10.000	100	10.100	5	300	12.500\$000	378	210	72	59	1	2	1.400		30
6.000	1.000	7.000	4	300	—	193	20	39	18	1	1	25		31
30.000	—	30.000	4	—	—	1.303	92	190	170	1	—	—		32
21.000	100	21.100	1	—	120:000\$000	699	70	140	87	1	3	1.200		33
18.000	50	18.050	1	1.000	50:000\$000	914	40	156	164	1	2	2.700		34
15.000	—	15.000	2	300	100:000\$000	535	339	80	60	1	4	1.000		35
—	—	—	1	300	—	680	150	88	70	1	3	50		36
20.000	—	20.000	1	200	50:000\$000	280	300	40	30	1	—	—		37
226.200	5.610	531.870	92	17.050	1.655:500\$000	22.368	5.495	3.251	3.078	48	59	13.692		

O 3.º Escripturario, Nelson Alvaro de Sousa Camargo.

PARTE V

5.^{me} Partie

Estado de São Paulo

État de Saint Paul

Estatística do

Statistique du

Diocese de

Diocèse de

Número de ordem N ^o de ordem	PAROCHIAS <i>Paroisses</i>	MUNICIPIOS <i>Municipes</i>	ORAGO <i>Patron</i>	Anno da fundação <i>Année de la fondation</i>
1	Annapolis	Annapolis	Sant'Anna	1887
2	Araquara	Araraquara	São Bento	1817
3	Ariranha	Monte Alto	São João Baptista	1911
4	Bariry	Bariry	—	—
5	Barra Bonita	Barra Bonita	São José	1903
6	Barretos	Barretos	Espirito Santo	—
7	Bebedouro	Bebedouro	São João Baptista	1897
8	Bica de Pedra	Bica de Pedra	—	—
9	Bôa Esperança	Boa Esperança	São Sebastião	1880
10	Brotas	Brotas	Nossa Senhora das Dores	1844
11	Dourado	Dourado	São João Baptista	—
12	Dous Corregos	Dous Corregos	Espirito Santo	1863
13	Guaryba	Jaboticabal	—	—
14	Ibaté	São Carlos	—	—
15	Ibitinga	Ibitinga	—	—
16	Itajuby	Itapolis	São José	1910
17	Itapolis	Itapolis	Divino Espirito Santo	1876
18	Ityrapina	Riô Claro	—	—
19	Jaboticabal	Jaboticabal	Nossa Senhora do Carmo	1857
20	Jahú	Jahú	Nossa Senhora do Patrocínio	1850
21	Mattão	Mattão	—	—
22	Mineiros	Mineiros	Senhor Bom Jesus	1910
23	Monte Alto	Monte Alto	—	—
24	Monte Azul	Monte Azul	—	—
25	Novo Horizonte	Itapolis	São José	1900
26	Pitangueiras	Pitangueiras	são Sebastião	—
27	Ribeirão Bonito	Ribeirão Bonito	Senhor Bom Jesus	—
28	Rincão	Araraquara	São Luiz Gonzaga	1912
29	Santa Eudoxia	São Carlos	—	—
30	São João da Bocaina	São João da Bocaina	São João	1893
31	São José do Rio Pardo	São José do Rio Pardo	—	—
32	São José do Rio Preto	Rio Preto	—	1893
33	São José do Tayussú	Jaboticabal	—	—
34	são Sebastião do Turvo	Jaboticabal	São Sebastião	—
35	Sé Cathedral	São Carlos	—	—
36	Tabapuan	Monte Alto	—	—
37	Taquaritinga	Taquaritinga	São Sebastião	1900
38	Tayuva	Jaboticabal	—	—
39	Torrinha	Brotas	São José	1910
40	Olympia	Barretos	São João Baptista	1910
41	Viradouro	Barretos	Nossa Senhora da Aparecida	1910
	TOTAL

Culto Catholico

Culte Catholique

São Carlos

São Carlos

MAPPA V

5.^{me} Tableau

ANNO DE 1916

Année 1916

População provavel <i>Population probable</i>			Templos <i>Temples</i>			Movimento parochial <i>Mouvement de la paroisse</i>				Associações piás <i>Associations de bienfaisance</i>		OBSERVA- ÇÕES <i>Observations</i>	Numero de ordem <i>Numero d'ordre</i>
Catholica <i>Catholique</i>	Acatolica <i>Acatolique</i>	TOTAL	Numero <i>Nombre</i>	Capacidade <i>Lotation</i>	Valor <i>Valeur</i>	Baptizados <i>Baptisés</i>	Primeiras communhões <i>Premitres communions</i>	Casamentos <i>Marriages</i>	Encomendações <i>Obseques</i>	Numero de sacerdotes <i>Nombre de pretres</i>	Numero <i>Nombre</i>		
6.000	—	6.000	1	500	20.000\$000	403	83	43	28	1	—	—	1
53.000	2.000	55.000	7	2.000	200.000\$000	1.371	300	194	194	2	4	5.000	2
3.000	200	3.200	2	200	40.000\$000	758	300	65	64	1	2	1.000	3
—	—	—	—	—	—	—	—	—	—	—	—	—	4
10.000	50	10.050	1	—	15.000\$000	485	170	103	82	1	3	1.000	5
25.000	1.000	26.000	7	—	—	1.212	1.215	174	203	2	6	—	6
20.000	500	20.500	1	300	80.000\$000	850	200	140	125	2	3	700	7
—	—	—	—	—	—	—	—	—	—	—	—	—	8
10.000	—	10.000	2	300	—	356	115	56	17	1	2	400	9
12.000	—	12.000	1	—	—	508	154	94	38	2	4	1.200	10
11.000	100	12.000	2	1.000	115.000\$000	522	500	67	103	1	2	700	11
15.000	2.000	17.000	3	1.000	250.000\$000	600	200	80	30	1	6	3.000	12
—	—	—	—	—	—	—	—	—	—	—	—	—	13
—	—	—	—	—	—	—	—	—	—	—	—	—	14
6.000	2.000	8.000	2	—	8.000\$000	360	150	30	20	1	1	20	15
12.000	100	12.100	4	500	67.000\$000	700	500	100	100	1	4	1.000	16
—	—	—	—	—	—	—	—	—	—	—	—	—	17
13.000	3.000	16.000	16	800	—	971	523	99	71	2	5	500	18
50.000	1.000	60.000	1	—	7.000\$000	1.720	305	108	62	7	3	3.235	19
—	—	—	—	—	—	—	—	—	—	—	—	—	20
6.000	—	3.000	3	1.000	40.000\$000	310	375	71	40	1	4	227	21
—	—	—	—	—	—	—	—	—	—	—	—	—	22
—	—	—	—	—	—	—	—	—	—	—	—	—	23
8.000	6	8.006	2	—	10.000\$000	310	27	32	37	1	1	31	24
15.000	—	14.000	3	—	—	454	164	57	74	1	4	410	25
12.000	100	12.100	3	1.500	35.000\$000	418	30	50	35	1	3	110	26
5.000	—	5.000	1	100	100.000\$000	257	101	34	13	1	—	—	27
—	—	—	—	—	—	—	—	—	—	—	—	—	28
11.000	2.000	13.000	1	900	100.000\$000	637	—	93	66	1	3	215	29
—	—	—	—	—	—	—	—	—	—	—	—	—	30
—	—	—	—	—	—	—	—	—	—	—	—	—	31
—	—	—	—	—	—	—	—	—	—	—	—	—	32
6.000	—	6.000	3	300	7.000\$000	357	40	47	45	1	—	—	33
—	—	—	—	—	—	—	—	—	—	—	—	—	34
—	—	—	—	—	—	—	—	—	—	—	—	—	35
8.000	—	8.000	1	500	—	1.182	10	115	114	1	3	—	36
—	—	—	—	—	—	—	—	—	—	—	—	—	37
—	—	—	—	—	—	—	—	—	—	—	—	—	38
3.500	1.500	5.000	1	300	8.000\$000	324	25	26	25	1	2	150	39
12.000	—	12.000	5	300	50.000\$000	1.048	200	129	84	1	4	500	40
10.000	2.000	12.000	1	500	50.000\$000	533	180	82	73	1	2	400	41
351.400	17.556	368.956	77	12.000	1.895.000\$000	17.915	6.529	2.339	1.842	38	72	20.817	41

O 3.º Escripturnario, Nelson Alvaro de Sousa Camargo.

PARTE V

5.^{me} Partie

Estado de São Paulo

État de Saint Paul

Estatística do

Statistique du

Diocese de

Diocèse de

Numero de orden N ^o de ordre	PAROCHIAS <i>Paroisses</i>	MUNICIPIOS <i>Municipes</i>	ORAGO <i>Patron</i>	Anno da fundação Année de la fondation
1	Areias	Areias	Sant'Anna	1812
2	Bairro Alto	Natividade	Nossa Senhora da Conceição	—
3	Bananal	Bananal	Bom Jesus do Livramento	1807
4	Buquira	Buquira	Nossa Senhora do Bom Successo	1857
5	Caçapava	Caçapava	Nossa Senhora d'Ajuda	—
6	Cachoeira	Cachoeira	Santo Antonio	1798
7	Campos Novos de Cunha	Cunha	Nossa Senhora dos Remedios	1872
8	Caraguatuba	—	—	—
9	Cruzeiro	Cruzeiro	Immaculada Conceição	1854
10	Cunha	—	Nossa Senhora da Conceição	1724
11	Embahú	Cruzeiro	Nossa Senhora da Conceição	—
12	Episcopal Santuario do Tremembé	Tremembé	Bom Jesus	1908
13	Guaratinguetá	Guaratinguetá	Santo Antonio de Padua	1630
14	Igarata	Igaratá	Nossa Senhora do Patrocinio	—
15	Jacarehy	Jacarehy	Nossa Senhora da Conceição	1720
16	Jambeiro	Jambeiro	Nossa Senhora das Dóres	1872
17	Jatahy	Jatahy	Nossa Senhora da Piedade	1887
18	Lagoinha	Lagoinha	Nossa Senhora da Conceição	1866
19	Lorena	Lorena	Nossa Senhora da Piedade	1748
20	Natividade	Natividade	Nossa Senhora da Natividade	1853
21	Parahybuna	Parahybuna	Santo Antonio	—
22	Pindamonhangaba	Pindamonhangaba	Nossa Senhora do Bom Successo	1705
23	Pinheiro	Pinheiro	São Francisco Xavier	1846
24	Piquete	Piquete	São Miguel Archanjo	1880
25	Queluz	Queluz	São João Baptista	1800
26	Redempção	Redempção	Santa Cruz	1861
27	Roseira	Guaratinguetá	Sant'Anna	1910
28	Sallesopolis	—	—	—
29	Santa Branca	Santa Branca	Santa Branca	1832
30	Santa Izabel	Santa Izabel	Santa Izabel	1812
31	Santo Antonio da Bocaina	—	—	—
32	Santo Antonio do Pinhal	São Bento do Sapucahy	Santo Antonio	—
33	São Bento do Sapucahy	São Bento do Sapucahy	São Bento do Sapucahy	1828
34	São Francisco Xavier	São José dos Campos	São Francisco Xavier	1898
35	São José do Barreiro	—	—	—
36	São José dos Campos	—	—	—
37	São Luiz do Parahytinga	São Luiz	São Luiz	1774
38	São Sebastião	São Sebastião	São Sebastião	1636
39	Silveiras	Silveiras	Nossa Senhora da Conceição	1827
40	Taubaté	Taubaté	São Francisco das Chagas	1716
41	Ubatuba	—	—	—
42	Villa bella	Villa Bella	Nossa Senhora da Ajuda	1740
	TOTAL

Culto Catholico

Culte Catholique

Taubaté

Taubaté

MAPPA VI

6.me Tableau

ANNO DE 1916

Année 1916

População provavel Population probable			Templos Temples			Movimento parochial Mouvement de la paroisse					Associações pias Associations de bienfaisance			OBSERVA- ÇÕES Observations	Numero de orden Numero d'ordre
Catholica Catholique	Acatholica Acatholique	TOTAL	Numero Nombre	Capacidade Capacité	Valor Valeur	Baptizados Baptêmes	Primeiras communhões Premières communions	Casamentos Mariages	Encomendações Obseques	Numero de sacerdotes Nombre de prêtres	Numero Nombre	Numero de socios Nombre des associés			
5.000	400	5.400	1	300	100.000\$000	172	30	27	52	1	—	—	1		
5.000	—	5.000	1	500	18.000\$000	123	120	34	22	—	—	—	12		
8.000	—	8.000	7	—	—	465	123	53	43	1	4	450	3		
5.000	—	5.000	1	500	40.000\$000	274	59	54	135	1	2	15	4		
—	—	—	—	—	—	530	400	84	70	1	4	200	5		
7.850	150	8.000	3	1.000	100.000\$000	294	100	65	30	1	5	205	6		
4.000	—	4.000	2	—	16.000\$000	104	31	30	23	1	1	50	7		
—	—	—	—	—	—	—	—	—	—	—	—	—	8		
9.000	30	9.030	5	500	120.000\$000	327	53	47	28	1	3	290	9		
12.000	2.000	14.000	6	1.000	103.000\$000	456	193	58	71	1	5	170	10		
5.000	100	5.100	3	500	15.000\$000	147	20	201	26	1	3	100	11		
1.500	—	1.500	1	300	—	250	—	60	50	1	—	—	12		
30.100	—	30.000	4	1.500	150.000\$000	949	1.030	253	24	6	15	—	13		
6.000	—	6.000	9	500	—	135	242	38	42	1	5	253	14		
12.500	50	13.000	6	500	150.000\$000	548	137	101	151	3	10	617	15		
7.000	—	7.000	5	300	40.000\$000	231	94	39	52	1	7	863	16		
1.000	20	10.20	2	—	40.000\$000	23	—	4	—	—	—	—	17		
6.000	—	6.000	1	60	15.000\$000	276	75	67	170	1	2	147	18		
18.000	1.000	19.000	2	3.500	500.000\$000	547	362	119	63	11	8	2.802	19		
14.000	—	14.000	3	500	80.000\$000	395	250	42	57	1	0	650	20		
1.000	—	19.000	3	300	—	679	127	230	144	1	7	1.900	21		
20.000	—	20.000	1	200	400.000\$000	669	120	168	52	1	9	700	22		
5.000	—	5.000	1	800	—	81	25	17	—	1	1	70	23		
5.000	100	5.100	1	800	15.000\$000	112	6	16	2	1	1	200	24		
5.000	—	5.000	1	800	—	200	—	30	50	1	2	4	25		
7.000	—	7.000	1	300	100.000\$000	372	87	70	11	1	10	—	26		
8.500	—	8.500	8	300	10.000\$000	372	113	85	—	—	2	115	27		
—	—	—	—	—	—	—	—	—	—	—	—	—	28		
5.500	22	5.522	2	—	15.000\$000	248	428	60	150	1	7	276	29		
10.000	—	10.000	10	300	—	360	176	73	124	1	—	—	30		
—	—	—	—	—	—	—	—	—	—	—	—	—	31		
4.000	—	4.000	1	—	—	130	25	30	80	1	—	—	32		
16.000	—	16.000	2	700	200.000\$000	589	62	122	174	4	5	450	33		
2.000	—	3.000	1	500	6.000\$000	136	60	26	8	—	1	18	34		
—	—	—	—	—	—	—	—	—	—	—	—	—	35		
—	—	—	—	—	—	—	—	—	—	—	—	—	36		
13.000	—	16.000	2	500	250.000\$000	660	100	98	55	1	4	330	37		
5.000	500	5.500	2	—	—	220	95	25	27	1	4	1.080	38		
8.000	—	8.000	1	500	40.000\$000	323	—	51	—	1	4	350	39		
35.000	800	35.800	10	2.000	—	850	150	210	80	20	5	6.000	40		
—	—	—	—	—	—	—	—	—	—	—	—	—	41		
7.500	10	7.510	1	1.000	80.000\$000	175	80	32	114	1	3	480	42		
309.350	5.632	314.982	110	21.400	2.982.000\$000	12.528	5.025	2.709	2.029	71	145	18.835			

Deixou de existir.
É anexa á Parochia de Buquira.

PARTE V

5.^{me} Partie

Estado de São Paulo

État de Saint Paul

Estatística do

Statistique du

Numero de ordem Número d'ordre	DENOMINAÇÃO <i>Dénomination</i>	MUNICIPIOS <i>Municipes</i>	DISTRICTOS DE PAZ <i>Districts de Jus ice de Paix</i>
	I		
	Egreja Adventista do Setimo Dia, ou Sabbatista		
1	Araraquara	Araraquara	Araraquara
2	Capital	Capital	Bella Vista
3	Ibitinga	Ibitinga	Ibitinga
4	Itararé	Itararé	Itararé
5	Santo Amaro	Santo Amaro	Santo Amaro
6	São Bernardo	São Bernardo	Santo André
	II		
	Egreja Anglicana ou Episcopal		
7	Capital	Capital	Santa Ephigenia
8	Santos	Santos	Santos
	III		
	Egreja Baptista		
9	Baurú	Baurú	Baurú
10	Bragança	Bragança	Bragança
11	Campinas	Campinas	Campinas
12	Campinas	Campinas	Villa Americana
13	Capital	Capital	Liberdade
14	Capital	Capital	Santa Ephigenia
15	Capital	Capital	Belémzinho
16	Iguape	Iguape	Iguape
17	Jacarehy	Jacarehy	Jacarehy
18	Jundiahy	Jundiahy	Jundiahy
19	Mogy das Cruzes	Mogy das Cruzes	Mogy das Cruzes
20	Pitangueiras	Pitangueiras	Viradouro
21	Rio Claro	Rio Claro	Rio Claro
22	Santos	Santos	Santos
23	Santos	Santos	Santos
24	São Bernardo	São Bernardo	Paranapiacaba
25	São José dos Campos	São José dos Campos	São José dos Campos
26	Tambahú	Taubaté	Tambahú
	IV		
	Egreja Christian Evangelica		
27	Capital	Capital	Liberdade
28	Jacarehy	Jacarehy	Jacarehy
29	Parahybuna	Parahybuna	Parahybuna
30	Sallesopolis	Sallesopolis	Sallesopolis
31	Santa Branca	Santa Branca	Santa Branca
32	São José dos Campos	São José dos Campos	São José dos Campos
33	São Vicente	São Vicente	São Vicente
	V		
	Egreja Evangelica Alleman, ou Lutheran		
34	Campinas	Campinas	Santa Ephigenia
35	Capital	Capital	Conceição
36	Limeira	Limeira	Limeira
37	Rio Claro	Rio Claro	Rio Claro
	VI		
	Egreja Evangelica Congregacionalista		
38	Capital	Capital	Mooca
39	Santos	Santos	Santos

Culto Protestante

Culte Protestant

MAPPA VII

7.^{me} Tableau

ANNO DE 1916

Année 1916

Categoria dos Templos <i>Categorie des Temples</i>				TOTAL	Congregações <i>Congregations</i>	Pastores <i>Pasteurs</i>	Oficiais <i>Officiers</i>	Commungantes <i>Communiants</i>	Sociedades auxiliares <i>Sociétés auxiliaires</i>	OBSERVAÇÕES <i>Observations</i>	Numero de ordem <i>Numero d'ordre</i>
Capellas <i>Chapelles</i>	Salões <i>Salons</i>		TOTAL								
	Salões proprios <i>Salons propres</i>	Salões alugados <i>Salons loués</i>									
—	—	—	—	—	—	—	—	—	—	—	1
1	1	—	3	—	—	4	10	351	—	—	2
—	1	—	3	—	—	—	3	—	35	—	3
—	—	1	1	—	—	2	3	—	35	—	4
—	—	—	—	—	—	—	—	—	—	—	5
—	—	—	—	—	—	—	—	—	—	—	6
—	—	—	—	—	—	—	—	—	—	—	7
—	—	—	—	—	—	—	—	—	—	—	8
—	—	—	—	—	—	—	—	—	—	—	9
1	1	1	3	5	1	2	18	—	1	—	10
—	—	1	1	—	1	5	27	—	4	—	11
—	1	—	1	2	2	4	68	—	3	—	12
—	—	—	—	—	—	—	—	—	—	—	13
—	—	1	1	1	3	6	159	3	3	—	14
—	—	—	—	2	1	5	171	3	3	—	15
1	1	—	2	1	1	2	98	—	2	—	16
—	—	1	1	—	—	2	—	—	—	—	17
—	—	1	1	—	—	17	—	—	—	—	18
—	—	—	—	—	—	—	—	—	—	—	19
1	—	—	1	—	1	2	88	—	1	—	20
—	1	—	2	2	1	3	50	—	—	—	21
—	—	—	1	—	1	2	35	—	2	—	22
—	1	—	—	—	—	—	—	—	—	—	23
—	—	—	—	—	—	—	—	—	—	—	24
—	—	1	1	—	1	1	5	—	19	—	25
—	—	1	1	3	1	—	26	—	26	—	26
—	—	—	—	—	—	—	—	—	—	—	27
—	—	1	1	3	2	6	120	3	3	—	28
—	—	1	1	1	1	1	9	—	—	—	29
1	1	—	2	1	1	12	12	—	—	Enviar questionarios.	30
—	—	—	1	—	—	—	10	—	—	—	31
1	1	—	2	—	1	—	30	—	—	—	32
—	—	1	1	2	1	—	—	—	—	—	33
—	—	—	1	—	1	2	20	—	—	—	34
—	—	—	—	—	—	—	—	—	—	—	35
1	—	—	1	2	1	4	201	—	2	—	36
1	—	—	2	8	1	77	—	—	50	—	37
—	1	—	1	—	1	—	—	—	—	—	38
1	1	—	2	2	1	—	230	—	2	—	39
1	—	—	—	—	—	—	—	—	—	—	40
1	—	1	2	—	—	2	25	—	—	—	41
1	1	—	2	—	—	1	42	—	1	—	42

PARTE V

5.^{me} Partie

Estado de São Paulo

État de Saint Paul

Estatística do

Statistique du

Numero de ordem Número d'ordre	DENOMINAÇÃO <i>Dénomination</i>	MUNICIPIOS <i>Municipes</i>	DISTRICTOS DE PAZ <i>Districts de Justice de Paix</i>
VII			
Egreja Methodista Episcopal, Sul			
40	Amparo	Amparo	Ampparo
41	Bataeas	Bataeas	Bataeas
42	Boa Esperança	Boa Esperança	Boa Esperança
43	Campinas	Campinas	Campinas
44	Capital	Capital	Liberdade
45	Capital	Capital	Bom Retiro
46	Capivary	Capivary	Capivary
47	Casa Branca	Casa Branca	Casa Branca
48	Cunha	Cunha	Cunha
49	Franca	Franca	Franca
50	Igarapava	Igarapava	Igarapava
51	Itapecirica	Itapecirica	Itapecirica
52	Itapecirica	Itapecirica	Juquitiba
53	Piracicaba	Piracicaba	Piracicaba
54	Pirassununga	Pirassununga	Pirassununga
55	Porto Feliz	Porto Feliz	Porto Feliz
56	Ribeirão Preto	Ribeirão Preto	Ribeirão Preto
57	Santa Barbara	Santa Barbara	Santa Barbara
58	Santa Rita do Passa Quatro	Santa Rita do Passa Quatro	Santa Rita do Passa Quatro
59	São Roque	São Roque	São Roque
60	São Simão	São Simão	Serra Azul
61	Taubaté	Taubaté	Taubaté
62	Tietê	Tietê	Laranjal
VIII			
Egreja Presbyteriana Independente			
63	Agudos	Agudos	Agudos
64	Amparo	Amparo	Amparo
65	Avaré	Avaré	Avaré
66	Baurú	Baurú	Jacutinga
67	Bebedouro	Bebedouro	Bebedouro
68	Bica de Pedra	Bica de Pedra	Bica de Pedra
69	Botucatu	Botucatu	Botucatu
70	Campinas	Campinas	Conceição
71	Capital	Capital	Consolação
72	Cruzeiro	Cruzeiro	Embahú
73	Espirito Santo do Pinhal	Espirito Santo do Pinhal	Espirito Santo do Pinhal
74	Fartura	Fartura	Fartura
75	Guarehy	Guarehy	Guarehy
76	Ibitinga	Ibitinga	Ibitinga
77	Itapetininga	Itapetininga	Itapetininga
78	Itaporanga	Itaporanga	Taquary
79	Itatiba	Itatiba	Itatiba
80	Jahú	Jahú	Jahú
81	Lenções	Lenções	Lenções
82	Mattão	Mattão	São Lourenço do Turvo
83	Mogy-mirim	Mogy-mirim	Mogy-mirim
84	Monte Alto	Monte Alto	Tabapoa
85	Monte Alto	Monte Alto	Tabapoa
86	Pederneiras	Pederneiras	Jacanga
87	Pennapolis	Pennapolis	Pennapolis
88	Piedade	Piedade	Piedade
89	Pirajú	Pirajú	Pirajú
90	Porto Felix	Porto Felix	Porto Felix
91	Rio Preto	Rio Preto	—
92	Rio Preto	Rio Preto	Rio Preto
93	Santa Cruz do Rio Pardo	Santa Cruz do Rio Pardo	Oleo
94	Santa Cruz do Rio Pardo	Santa Cruz do Rio Pardo	—
95	Santos	Santos	Santos
96	São Carlos do Pinhal	São Carlos do Pinhal	São Carlos do Pinhal
97	São João da Bocaina	São João da Bocaina	São João da Bocaina
98	São José do Rio Pardo	São José do Rio Pardo	São Sebastião da Gramma
99	São Manoel	São Manoel	São Manoel
100	Sorocaba	Sorocaba	Sorocaba

Culto Protestante

Culte Protestant

MAPPA VII

7.^{me} Tableau

ANNO DE 1916

Année 1916

Categoria dos Templos <i>Categorie des Temples</i>				Congregações <i>Congregations</i>	Pastores <i>Pasteurs</i>	Oficiais <i>Officiers</i>	Commungantes <i>Communiants</i>	Sociedades auxiliares <i>Sociétés auxiliaires</i>	OBSERVAÇÕES <i>Observations</i>	Numero de ordem <i>Numero d'ordre</i>
Capellas <i>Chapelles</i>	Salões <i>Salons</i>		TOTAL							
	Salões proprios <i>Salons propres</i>	Salões alugados <i>Salons loués</i>								
—	—	1	1	1	1	6	70	1		40
—	—	—	—	—	—	—	—	—		41
—	—	1	1	2	1	6	33	1		42
—	—	—	—	—	—	—	—	—		43
—	—	1	1	1	1	8	52	3		44
1	1	—	2	3	52	1	93	2		45
1	—	—	1	3	3	—	71	—		46
1	1	—	2	3	1	4	184	1		47
1	1	—	2	3	1	12	127	1		48
—	—	—	—	—	—	6	—	—		49
1	1	—	2	7	1	—	106	3		50
1	1	—	2	—	1	7	37	3		51
1	1	—	2	7	1	32	494	5		52
1	1	—	3	1	1	6	140	3		53
—	—	1	3	1	1	—	—	—		54
1	1	—	2	2	2	7	303	3		55
—	—	—	—	—	—	—	—	—		56
1	—	—	1	1	1	7	130	3		57
1	—	—	1	1	1	10	77	1		58
1	—	1	2	1	1	1	17	1		59
—	—	—	1	1	1	2	—	3		60
—	—	—	—	—	—	—	—	—		61
—	—	—	—	—	—	—	—	—		62
—	—	1	1	1	—	—	—	—		63
1	1	—	2	1	1	1	13	15		64
—	—	—	—	1	1	1	10	—		65
—	—	—	—	—	—	—	—	—		66
—	—	—	—	20	1	5	188	3	Não existe Igreja.	67
—	—	—	1	2	1	2	40	2		68
—	—	—	—	—	—	—	—	—		69
1	1	—	2	3	2	8	147	2		70
1	—	—	1	4	1	11	738	2		71
1	1	—	2	4	1	3	121	1		72
1	—	1	2	1	1	2	64	—		73
—	—	—	—	—	—	—	—	—		74
1	—	—	1	5	1	8	154	1		75
—	—	—	—	—	—	—	—	—		76
—	—	—	—	—	1	4	21	—		77
—	—	—	—	—	—	—	—	—		78
1	1	1	3	1	1	—	14	—		79
—	—	—	—	—	—	—	—	—		80
—	—	—	—	—	—	—	—	—		81
—	—	—	—	—	—	—	—	—		82
—	—	—	—	1	1	3	60	—		83
—	—	—	—	—	—	—	—	—		84
—	—	—	—	—	—	—	—	—		85
—	—	—	—	—	—	—	—	—		86
—	—	—	—	—	—	—	—	—		87
—	—	—	—	—	—	—	—	—		88
—	—	—	—	—	—	—	—	—		89
1	1	—	2	4	1	1	39	—		90
—	—	—	—	6	1	5	120	2		91
—	—	—	—	—	—	—	—	—		92
—	—	—	—	—	—	—	—	—		93
—	—	—	—	1	1	—	21	—		94
—	—	—	—	—	—	—	—	—		95
—	1	1	2	—	1	1	13	—		96
—	—	—	—	—	—	—	—	—		97
—	—	—	—	—	—	—	—	—		98
—	—	—	—	—	—	—	—	—		99
—	1	1	2	1	1	2	34	—		100

PARTE V

5.^{me} Partie

Estado de São Paulo

État de Saint Paul

Estatística do

Statistique du

Número de ordem Número d'ordre	DENOMINAÇÃO <i>Dénomination</i>	MUNICIPIOS <i>Municipes</i>	DISTRICTOS DE PAZ <i>Districts de Justice de Paix</i>
101	Tatuby	Tatuby	Bella Vista
102	Tatuby	Tatuby	—
103	Tieté	Tieté	Tieté
104	Tieté	Tieté	Laranjal
IX			
Egreja Presbyteriana no Brazil, ou Synodal			
105	Araraquara	Araraquara	Araraquara
106	Araras	Araras	Araras
107	Atibaia	Atibaia	Atibaia
108	Bariri	Bariri	Buenopolis
109	Batataes	Batataes	Matto Grosso de Batataes
110	Bica de Pedra	Bica de Pedra	Bica de Pedra
111	Botucatu	Botucatu	Botucatu
112	Brotas	Brotas	Brotas
113	Brotas	Brotas	Torrinha
114	Cajuru	Cajuru	Cajuru
115	Campinas	Campinas	Conceição
116	Capital	Capital	Santa Cecilia
117	Capital	Capital	Braz
118	Capital	Capital	Butantan
119	Casa Branca	Casa Branca	Casa Branca
120	Descalvado	Descalvado	Descalvado
121	Dous Corregos	Dous Corregos	Dous Corregos
122	Faxina	Faxina	Faxina
123	Faxina	Faxina	Faxina
124	Iguape	Iguape	Juquía
125	Itapetininga	Itapetininga	Itapetininga
126	Itapira	Itapira	Itapira
127	Itatinga	Itatinga	Itatinga
128	Jahú	Jahú	Jahú
129	Jundiáhy	Jundiáhy	Jundiáhy
130	Leme	Leme	Leme
131	Limeira	Limeira	Limeira
132	Mattão	Mattão	Mattão
133	Mogy mirim	Mogy Mirim	Mogy Mirim
134	Monte Alto	Monte Alto	Palmares
135	Palmeiras	Palmeiras	Palmeiras
136	Pederneiras	Pederneiras	Jacanga
137	Piracicaba	Piracicaba	Piracicaba
138	Porto Feliz	Porto Feliz	Porto Feliz
139	Porto Ferreira	Porto Ferreira	Porto Ferreira
140	Rio Claro	Rio Claro	Rio Claro
141	Santa Cruz do Rio Pardo	Santa Cruz do Rio Pardo	Oleo
142	São Carlos	São Carlos	São Carlos
143	São João da Boa Vista	São João da Boa Vista	São João da Boa Vista
144	São José do Rio Pardo	São José do Rio Pardo	São José do Rio Pardo
145	São Pedro	São Pedro	São Pedro
146	Sorocaba	Sorocaba	Nossa Senhora da Ponte
147	Taquaritinga	Taquaritinga	Taquaritinga
148	Tatuby	Tatuby	Tatuby
149	Tatuby	Tatuby	Bella Vista
150	Tieté	Tieté	Tieté
151	Ubatuba	Ubatuba	Ubatuba
152	Ytu	Ytu	Itu
X			
Egreja dos Guakers, ou Tremedores			
153	Capital	Capital	Bom Retiro
TOTAL			

Culto Protestante

Culte Protestant

MAPPA VII


7.^{me} Tableau

ANNO DE 1916

Année 1916

Categoria dos Templos <i>Categorie des Temples</i>				Congregações <i>Congregations</i>	Pastores <i>Pasteurs</i>	Oficiais <i>Officiers</i>	Comungantes <i>Communiants</i>	Sociedades auxiliares <i>Sociétés auxiliaires</i>	OBSERVAÇÕES <i>Observations</i>	Numero de ordens <i>Numero d'ordre</i>
Capellas <i>Chapelles</i>	Salões <i>Salons</i>		TOTAL							
	Salões proprios <i>Salons propres</i>	Salões alugados <i>Salons loués</i>								
—	—	—	—	—	—	—	—	—	—	101
—	—	—	—	—	—	—	—	—	—	102
1	—	—	1	—	—	—	17	—	—	103
—	—	—	—	—	—	—	—	—	—	104
—	—	—	—	—	—	—	—	—	—	105
1	1	—	2	1	1	4	40	—	1	106
—	1	—	1	2	—	—	54	—	—	107
—	—	2	2	2	1	2	64	—	—	108
—	1	—	1	—	1	—	18	—	—	109
—	—	—	—	—	—	—	—	—	—	110
—	1	—	1	2	1	4	—	1	—	111
1	—	—	1	3	1	2	26	—	2	112
—	1	1	2	2	1	2	30	—	2	113
—	—	—	—	—	—	—	—	—	—	114
—	—	—	—	—	—	—	—	—	—	115
—	1	—	1	—	1	—	190	—	2	116
—	—	1	1	1	1	4	40	—	2	117
1	—	—	1	1	1	1	30	—	2	118
—	—	1	1	3	1	—	25	—	—	119
—	—	—	—	4	1	7	35	—	—	120
—	—	—	—	—	—	—	—	—	—	121
1	1	—	2	1	1	5	62	—	1	122
1	1	—	2	3	1	5	109	—	—	123
1	1	—	2	4	1	2	300	—	—	124
1	1	—	2	—	1	—	42	—	2	125
—	—	—	—	—	—	—	—	—	—	126
—	—	—	—	—	—	—	—	—	—	127
1	1	—	2	1	1	2	20	—	1	128
—	—	—	—	—	—	—	—	—	—	129
—	—	1	1	—	—	—	7	—	—	130
—	—	—	—	—	—	—	—	—	—	131
—	—	—	—	—	—	—	—	—	—	132
1	—	—	1	2	1	5	112	—	1	133
1	1	—	2	8	1	3	106	—	1	134
—	—	—	—	—	—	—	—	—	—	135
—	—	—	—	—	—	—	—	—	—	136
—	—	1	1	5	1	3	59	—	1	137
—	—	—	—	—	—	—	—	—	—	138
—	—	1	1	—	1	1	4	—	—	139
—	1	—	1	2	1	9	90	—	3	140
—	—	—	—	—	—	—	—	—	—	141
—	—	—	—	—	—	—	—	—	—	142
—	1	—	1	3	1	3	124	—	1	143
—	1	—	1	1	1	2	10	—	—	144
—	—	—	—	—	—	—	—	—	—	145
1	1	—	2	3	1	7	170	—	2	146
—	—	—	—	3	1	2	30	—	—	147
1	1	—	2	5	1	9	142	—	3	148
—	—	—	—	—	—	—	—	—	—	149
1	1	—	1	—	1	4	132	—	—	150
—	—	1	2	—	1	1	45	—	2	151
1	1	—	2	4	1	3	84	30	—	152
—	—	—	—	—	—	—	—	—	—	153
30	37	32	97	187	78	463	8.687	314	—	153


Nelson Ayaro de Sousa Camargo, 3.º Escripturario.



II

Jornalismo

La presse



PARTE V

5.^{me} Partie

Estado de São Paulo

État de Saint Paul

Jornalismo

La Presse

MAPPA I

1.^{er} Tableau

ANNO DE 1916

Année 1916

Jornaes publicados, seus nomes, periodicidade, lingua e os annos de sua existencia

Journaux publiés, d'après la dénomination, la périodicité, la langue et les années de leur existence

Numero de ordem Número d'ordre	MUNICIPIOS Municipes	Numero de jornaes Nombre de journaux	DENOMINAÇÃO DOS JORNÆS Dénomination des journaux	Periodicidade Périodicité	Lingua Langue	Annos de existencia Années d'existence
1	Agudos	1	«O São Paulo dos Agudos»	Semanal	Portuguesa	14 annos
2	Amparo	2	«O Commercio»	Tri-semanal	»	11 »
3	Angatuba	3	«O Municipio»	»	»	2 »
4	Anhemby	4	«Cidade de Angatuba»	Scmanal	»	7 »
5	Annapolis	—	—	—	—	—
6	Apiahy	—	—	—	—	—
7	Araçariguama	—	—	—	—	—
8	Araraquara	5	«O Popular»	Diaria	Portuguesa	20 annos
9	Araras	6	«O Araraquarense»	Semanal	»	8 »
10	Aréas	7	«Tribuna do Povo»	»	»	26 »
11	Atibaia	8	«O Atibaense»	Semanal	Portuguesa	16 annos
		9	«A Cidade»	»	»	4 »
12	Avaré	10	«Correio de Avaré»	»	»	2 »
		11	«Municipio de Avaré»	»	»	4 »
		12	«O Echo do Povo»	»	»	2 »
13	Bananal	13	«O Direito»	»	»	4 annos
14	Bariry	14	«A Rosa»	»	»	4 »
15	Barra Bonita	15	«Cidade de Bariry»	»	»	1 anno
16	Barretos	16	«O Municipio»	»	»	2 annos
17	Batataes	17	«O Commercio»	»	»	2 »
		18	«Gazeta de Batataes»	»	»	10 »
		19	«A Cidade»	»	»	1 anno
		20	«O Commercio de Baurú»	»	»	2 annos
18	Baurú	21	«O Tempo»	Bi-semanal	»	8 »
		22	«Correio de Baurú»	Semanal	»	2 »
		23	«O Baurú»	»	»	11 »
19	Bebedouro	24	«A Vanguarda»	»	»	8 »
		25	«O Fanal»	»	»	2 »
		26	«Jornal de Bebedouro»	»	»	11 »
20	Bica de Pedra	27	«O Municipio»	»	»	4 »
		28	«O Missionario Christão»	Quinzenal	»	1 anno
		29	«O Mensageiro»	Semanal	»	2 »
		30	«A Folha»	»	»	10 »
21	Boa Esperança	31	«Correio de Botucatu»	Semanal	Portuguesa	16 annos
22	Bom Successo	32	«Cidade de Bragança»	Bi-semanal	»	22 »
23	Botucatu	33	«A Cidade»	Semanal	»	4 »
24	Bragança	34	«O Imparcial»	»	»	3 »
25	Brodowski	—	—	—	—	—
26	Brotas	—	—	—	—	—
27	Buquira	—	—	—	—	—
28	Cabretiva	—	—	—	—	—
29	Caçapava	35	«O Imparcial»	Semanal	Portuguesa	2 annos
30	Cachoeira	36	«O Povo»	»	»	14 »
31	Caconde	37	«O Cachoeirense»	»	»	2 »
		38	«Cidade de Caconde»	»	»	4 »
		39	«A Comarca»	»	»	1 anno
32	Cajurú	40	«Correio de Campinas»	Diaria	Portuguesa	32 annos
		41	«Commercio de Campinas»	»	»	17 »
33	Campinas	42	«O Mensageiro»	Semanal	»	9 »
		43	«Diario do Povo»	Diaria	»	5 »
34	Campo Largo de Sorocaba	44	«Folha de Campos Novos»	Semanal	Portuguesa	1 anno
35	Campos Novos do Paranapanema	—	—	—	—	—
36	Cananéa	45	«O Imparcial»	Semanal	Portuguesa	2 annos
37	Capão Bonito do Paranapanema	46	«Correio Paulistano»	Diaria	»	63 »
		47	«A Vida Moderna»	Semanal	»	12 »
		48	«O Fazendeiro»	Mensal	»	10 »
		49	«A Cigarra»	Quinzenal	»	4 »
		50	«Revista de Commercio e Industria»	Me	»	2 »
		51	«O Pirralho»	Semanal	»	6 »
		52	«Al Jadid»	»	Arabe	6 »
		53	«Al Madib»	»	»	1 anno
38	Capital	54	«O Combate»	Diaria	Portuguesa	2 annos
		55	«Il Pasquino Colonial»	Semanal	Italiana	10 »
		56	«Deutsch Zeitung»	Diaria	Alleman	21 »
		57	«A Paulicca Moderna»	Semanal	Portuguesa	2 »
		58	«Diario Official»	Diaria	»	26 »
		59	«A Gzeta»	»	»	11 »
		60	«Gazeta da Penha»	Semanal	»	4 »
		61	«A Penha»	Quinzenal	»	1 anno

PARTE V
5.ª Parte

Estado de São Paulo
État de Saint Paul

Jornalismo
La Presse

MAPPA I
1.ª Tableau

ANNO DE 1916
Année 1916

Jornaes publicados, seus nomes, periodicidade, lingua e os annos de sua existencia

Journaux publiés, d'après la dénomination, la périodicité, la langue et les années de leur existence

Numero de ordem Número d'ordre	MUNICIPIOS Municipes	Numero de jornaes Nombre de journaux	DENOMINAÇÃO DOS JORNAES Dénomination des journaux	Periodicidade Périodicité	Lingua Langue	Annos de existencia Années d'existence
38	Capital	62	«A Nação»	Diaria	Portugueza	3 annos
		63	«Jornal do Commercio»	»	»	1 anno
		64	«Revista do Brasil»	Mensal	»	1 »
		65	«Revista dos Tribunaes»	Bi-mensal	»	5 annos
		66	«O Criador Paulista»	Mensal	»	11 »
		67	«O Debate»	Semanal	»	6 »
		68	«A Capital»	Diaria	»	5 »
		69	«Boletim de Industria e Commercio»	Mensal	»	10 »
		70	«Boletim de Agricultura»	»	»	17 »
		71	«Le Mensager de S. Paulo»	Semanal	Franceza	20 »
		72	«O Astro»	Mensal	Portugueza	10 »
		73	«O Pensamento»	»	»	10 »
		74	«Germania»	Diaria	Alleman	40 »
		75	«Fanfulla»	»	Italiana	25 »
		76	«O Estado de São Paulo»	»	Portugueza	43 »
		77	«A Placeta»	»	»	29 »
		78	«O Alliado»	Semanal	»	3 »
		79	«Revista Feminina»	Mensal	»	4 »
		80	«Chacaras e Quintaes»	»	»	8 »
		81	«A Evolução Agricola»	»	»	8 »
		82	«Le Corrier Français»	Semanal	Franceza	3 »
		83	«A Propaganda»	Quinzenal	Portugueza	1 anno
		84	«Diario Popular»	Diaria	»	33 annos
		85	«Jornal Syrio»	Semanal	Arabe	1 anno
86	«Al Madraçat»	Quinzenal	»	2 annos		
87	«Al Afcar»	Bi-semanal	»	11 »		
88	«O Livre Pensador»	Quinzenal	»	4 »		
89	«Ave Maria»	Semanal	Portugueza	20 »		
90	«Diario Espanol»	Diaria	Hespanhola	19 »		
91	«Fata Lubnan»	»	Arabe	3 »		
92	«America»	»	»	3 »		
39	Capivary	93	«Gazeta de Capivary»	Semanal	Portugueza	17 »
		94	«O Municipio»	»	»	1 anno
		95	«A Comarca de Capivary»	»	»	7 annos
40	Caraguatatuba	96	«O Casa Branca»	Semanal	Portugueza	15 annos
		97	«A Tribuna»	Bi-semanal	»	1 anno
42	Conceição de Monte Alegre	—	—	—	—	
43	Conchas	—	—	—	—	
44	Cravinhos	98	«O Cravinhos»	Semanal	Portugueza	13 annos
45	Cruzeiro	—	—	—	—	
46	Cunha	99	«O Cunhense»	Semanal	Portugueza	1 anno
47	Curralinho	100	«O Progresso»	»	»	1 »
48	Cutia	101	«A Thesoura»	»	»	1 »
40	Descalvado	102	«O Evangelista»	Mensal	Portugueza	4 annos
		103	«O Descalvadense»	Semanal	»	8 »
		104	«O Imparcial»	»	»	1 anno
		105	«O Progresso»	Bi-mensal	»	1 »
		106	«Cidade de Dourado»	Semanal	»	3 annos
51	Dous Corregos	107	«O Popular»	»	»	4 »
		108	«O Combate»	»	»	2 »
		109	«A Tribuna»	»	»	2 »
52	Espirito Santo do Pinhal	—	—	—	—	
53	Espirito Santo do Turvo	—	—	—	—	
54	Fartura	110	«Cidade de Fartura»	Semanal	Portugueza	3 annos
55	Faxina	111	«O Tempo»	»	»	16 »
36	Franca	112	«Cidade de Franca»	Bi-semanal	»	11 »
		113	«Tribuna de Franca»	»	»	16 »
		114	«Commercio de Franca»	Semanal	»	2 »
57	Guararema	—	—	—	—	
58	Guaratinguetá	115	«Correio Popular»	Bi-semanal	Portugueza	3 annos
		116	«Luz d'Apparecida»	Quinzenal	»	28 »
		117	«Santuário d'Apparecida»	Semanal	»	16 »
59	Guarehy	—	—	—	—	
60	Guarulhos	—	—	—	—	
61	Ibitinga	118	«O Commercio»	Semanal	Portugueza	2 annos
62	Igarapava	119	«Tribuna de Igarapava»	»	»	9 »
		120	«O Alvo»	»	»	1 »
		121	«Tribuna de Iguape»	Semanal	Portugueza	5 annos
64	Iguape	122	«Germinal»	»	»	1 anno
65	Indaiatuba	123	«Indaiatubano»	»	»	4 annos

PARTE V

5.me Partie

Estado de São Paulo

État de Saint Paul

Jornalismo

La Presse

MAPPA I

1.er Tableau

ANNO DE 1916

Année 1916

Jornaes publicados, seus nomes, periodicidade, lingua e os annos de sua existencia

Journaux publiés, d'après la dénomination, la périodicité, la langue et les années de leur existence

Numero de ordém Número d'ordre	MUNICIPIOS Municipes	Numero de jornaes Nombre de journaux	DENOMINAÇÃO DOS JORNAES Dénomination des journaux	Periodicidade Périodicité	Lingua Langue	Annos de existencia Années d'existence
66	Ipaussú	124	«Correio de Ipaussú»	Semanal	Portugueza	8 annos
67	Itaberá	—	—	—	—	—
68	Itanhaen	—	—	—	—	—
69	Itapeçirica	—	—	—	—	—
70	Itapetininga	—	—	—	—	—
71	Itapira	125	«A Cidade de Itapira»	Bi-semanal	Portugueza	11 annos
		126	«O Porvir»	Semanal	»	1 anno
		127	«1.º de Abril»	Quinzenal	»	4 annos
		128	«La Patria degl'Italiani»	Semanal	Italiana	2 »
72	Itapolis	129	«O Progresso»	»	Portugueza	7 »
		130	«O Povo»	»	—	4 »
73	Itaporanga	—	—	—	—	—
74	Itararé	131	«O Itararé»	Semanal	Portugueza	6 annos
75	Itatiba	132	«Progresso de Itatiba»	»	»	24 »
		133	«A Reacção»	Bi-semanal	»	8 »
76	Itatinga	—	—	—	—	—
77	Ituverava	134	«Cidade de Ituverava»	Semanal	Portugueza	3 annos
		135	«O Combate»	Bi-semanal	»	13 »
		136	«O Districto»	Semanal	»	2 »
78	Jaboticabal	137	«O Democrata»	Bi-semanal	»	19 »
		138	«O Pirangy»	Semanal	»	1 anno
79	Jacarehy	—	—	—	—	—
80	Jahú	139	«O Povo»	Semanal	Portugueza	2 annos
		140	«O Commercio de Jahú»	Tri-semanal	»	9 »
81	Jambeiro	141	«O Jambeirense»	Semanal	»	19 »
82	Jardinopolis	142	«O Jardinopolls»	Bi-semanal	»	8 »
		143	«O Oriente»	Semanal	»	2 »
83	Jatahy	—	—	—	—	—
84	Jundlahy	144	«O Jundlahyense»	Bi-semanal	Portugueza	16 annos
		145	«O Escoteiro»	Semanal	»	2 »
85	Juquery	—	—	—	—	—
86	Lagoinha	—	—	—	—	—
87	Leme	—	—	—	—	—
88	Lençóes	—	—	—	—	—
89	Limeira	146	«O Limeirense»	Bi-semanal	Portugueza	17 annos
		147	«Commercio de Limeira»	»	»	4 »
90	Lorena	148	«A Cidade»	Semanal	»	1 anno
		149	«O Clarim»	»	»	12 annos
91	Mattão	150	«A Cidade»	»	»	2 »
92	Mineros	151	«O Movimento»	»	»	2 »
		152	«O Municipio»	»	»	10 »
98	Mocóca	153	«Commercio de Mocóca»	»	»	6 »
		154	«A Mocóca»	»	»	22 »
		155	«A Vida»	»	»	12 »
94	Mogy das Cruzes	156	«O Ipiranga»	»	»	15 »
95	Mogy Guassú	—	—	—	—	—
96	Mogy Mirim	157	«O Guttemberg»	—	Portugueza	5 annos
		158	«A Comarca»	Semanal	»	1 anno
		159	«O Quatro Paus»	»	»	1 »
		160	«O Liberal»	»	»	1 »
97	Monte Alto	161	«O Municipio»	»	»	2 annos
98	Monte Azul	—	—	—	—	—
99	Monte Mór	—	—	—	—	—
100	Natividade	—	—	—	—	—
101	Nazareth	162	«O Municipio»	Semanal	Portugueza	2 annos
102	Novo Horizonte	—	—	—	—	—
103	Orlandia	163	«A Noticia»	Semanal	Portugueza	16 annos
		164	«A Tribuna»	»	»	3 »
104	Palmeiras	—	—	—	—	—
105	Parahybuna	165	«O Parahybuna»	Semanal	Portugueza	7 annos
106	Parnahyba	—	—	—	—	—
107	Patrocínio do Sapucahy	166	«A Flor de Maio»	Semanal	Portugueza	1 anno
		167	«O Estevinopolis»	»	»	1 »
108	Pederneiras	168	«O Imparcial»	Bi-semanal	»	3 annos
		169	«A Comarca»	Semanal	»	1 anno
109	Pedreira	170	«Jornal de Pedreira»	»	»	8 annos
110	Pennapolis	171	«O Pennapolense»	»	»	2 »
111	Pereiras	—	—	—	—	—
112	Piedade	—	—	—	—	—
113	Pilar	—	—	—	—	—
		172	«Tribuna do Norte»	Semanal	Portugueza	34 annos
114	Pindamonhangaba	173	«A Imprensa»	Bi-semanal	»	3 »
		174	«A Mocidade»	Semanal	»	3 »

PARTE V

5.me Partie

Estado de São Paulo

État de Saint Paul

Jornalismo

La Presse

MAPPA I

1.er Tableau

ANNO DE 1916

Année 1916

Jornaes publicados, seus nomes, periodicidade, lingua e os annos de sua existencia

Journaux publiés, d'après la dénomination, la périodicité, la langue et les années de leur existence

Numero de ordem Numéro d'ordre	MUNICIPIOS Municipes	Numero de jornaes Nombre de journaux	DENOMINAÇÃO DOS JORNAES Dénomination des journaux	Periodicidade Périodicité	Lingua Langue	Annos de existencia Années d'existence
115	Pinheiros	—	—	—	—	—
116	Piquete	—	—	—	—	—
117	Piracaba	175	«O Cachoeirense»	Semanal	Portuguesa	13 annos
		176	«Gazeta de Piracicaba»	Diaria	»	36 »
		177	«Jornal de Piracicaba»	»	»	17 »
118	Piracicaba	178	«O Sólo»	Mensal	»	9 »
		179	«Vida Escolar»	»	»	2 »
		180	«O Pirajú»	Semanal	»	11 »
119	Pirajú	181	«Correio do Sul»	»	»	1 anno
120	Pirajuhy	—	—	—	—	—
121	Pirassununga	182	«Nova Phase»	Semanal	Portuguesa	8 annos
122	Piratininga	183	«O Jornal»	»	»	10 »
123	Pitangueiras	184	«A Cidade»	»	»	2 »
124	Platina	—	—	—	—	—
125	Porto Feliz	185	«O Imparcial»	Semanal	Portuguesa	2 annos
126	Porto Ferreira	—	—	—	—	—
127	Queluz	—	—	—	—	—
128	Redempção	—	—	—	—	—
129	Ribeira	—	—	—	—	—
130	Ribeirão Bonito	186	«Correio do Oeste»	Semanal	Portuguesa	3 annos
		187	«A Semana»	»	»	5 »
131	Ribeirão Branco	—	—	—	—	—
		188	«Diario da Manhan»	Diaria	Portuguesa	19 annos
		189	«Oeste de São Paulo»	Semanal	»	3 »
132	Ribeirão Preto	190	«A Cidade»	Diaria	»	12 »
		191	«Ribeirão Preto Illustrado»	Quinzenal	»	3 »
133	Rio Bonito	—	—	—	—	—
134	Rio Claro	192	«O Alpha»	Diaria	Portuguesa	16 annos
135	Rio das Pedras	—	—	—	—	—
136	Rio Preto	193	«A Cidade»	Semanal	Portuguesa	6 annos
		194	«O Porvir»	»	»	14 »
137	Sallesopolis	—	—	—	—	—
138	Salto de Itú	195	«Correio do Salto»	Semanal	Portuguesa	28 annos
139	Salto Grande do Paranapanema	196	«O Salto Grande»	»	»	1 anno
140	Santa Adelia	197	«O Trabalho»	»	»	1 »
141	Santa Barbara	—	—	—	—	—
142	Santa Barbara do Rio Pardo	—	—	—	—	—
143	Santa Branca	198	«A Cidade de Santa Branca»	Semanal	Portuguesa	2 annos
144	Santa Cruz da Conceição	—	—	—	—	—
145	Santa Cruz do Rio Pardo	—	—	—	—	—
146	Santa Isabel	—	—	—	—	—
147	Santa Rita do Passa Quatro	199	«Livro do Povo»	Semanal	Portuguesa	4 annos
148	Santa Rosa	200	«A Gazeta»	»	»	1 anno
149	Santo Amaro	—	—	—	—	—
150	Santo Antonio d'Alegria	201	«O Progressista»	Semanal	Portuguesa	2 annos
151	Santo Antonio da Boa Vista	—	—	—	—	—
		202	«Diario de Santos»	Diaria	Portuguesa	45 annos
		203	«A Tarde»	»	»	4 anno
152	Santos	204	«A Noticia»	»	»	6 annos
		205	«A Tribuna»	»	»	24 »
		206	«A Prensa»	»	»	2 »
153	São Bento do Sapucahy	207	«Correio de São Bento»	Semanal	»	1 anno
154	São Bernardo	208	«Município de São Bernardo»	»	»	1 »
		209	«Correio de São Carlos»	Diaria	»	18 annos
155	São Carlos	210	«A Tarde»	»	»	3 »
		211	«A Paulista»	Quinzenal	»	4 »
		212	«A Cidade»	Semanal	»	27 »
		213	«O Município»	»	»	12 »
156	São João da Boa Vista	214	«O Commercio»	»	»	1 anno
		215	«A Ordem»	»	»	1 »
		216	«A Imprensa»	»	»	7 annos
		217	«São João da Bocaina»	»	»	16 »
157	São João da Bocaina	—	—	—	—	—
158	São José do Barreiro	218	«A Gazeta do Rio Pardo»	Semanal	Portuguesa	8 annos
159	São José do Rio Pardo	219	«A Gazeta»	»	»	2 »
160	São José dos Campos	220	«A Caridade»	»	»	1 anno
		221	«O Luizense»	»	»	14 annos
161	São Luiz do Parahytinga	222	«O Movimento»	»	»	15 »
162	São Manoel	—	—	—	—	—
163	São Miguel Archanjo	—	—	—	—	—
164	São Pedro	223	«Commercio de São Pedro»	Semana	Portuguesa	8 annos
165	São Pedro do Turvo	—	—	—	—	—
166	São Roque	224	«O São Roquense»	Semanal	Portuguesa	16 annos

PARTE V

5.^{me} Partie

Estado de São Paulo

État de Saint Paul

Jornalismo

La Presse

MAPPA I

1.^{er} Tableau

ANNO DE 1916

Année 1916

Jornaes publicados, seus nomes, periodicidade, lingua e os annos de sua existencia

Journaux publiés, d'après la dénomination, la périodicité, la langue et les années de leur existence

Numero de ordem <i>Numéro d'ordre</i>	MUNICIPIOS <i>Municipes</i>	Numero de jornaes <i>Nombre de journaux</i>	DENOMINAÇÃO DOS JORNÆS <i>Dénomination des journaux</i>	Periodicidade <i>Périodicité</i>	Lingua <i>Langue</i>	Annos de existencia <i>Années d'existence</i>
167	São Sebastião	225	«O Continente»	Semanal	Portugueza	5 annos
		226	«O Martello»	»	»	3 »
168	São Simão	227	«O Município»	»	»	3 »
		228	«O Trabalho»	»	»	13 »
169	São Vicente	229	«O Progresso»	Diaria	»	8 »
170	Sarapuhy	—	—	—	—	—
171	Serra Negra	230	«O Serrano»	Bi-semanal	Portugueza	10 annos
		231	«Tribuna do Povo»	»	»	1 anno
172	Sertãozinho	—	—	—	—	—
173	Silveiras	—	—	—	—	—
174	Socorro	232	«O Commercio»	Semanal	Portugueza	12 annos
		233	«A Cidade»	»	»	8 »
175	Sorocaba	—	—	—	—	—
176	Tambahú	—	—	—	—	—
177	Taquaritinga	234	«Jornal de Taquaritinga»	Semanal	Portugueza	1 anno
178	Tatuhy	235	«A Comarca»	»	»	10 annos
		236	«Cidade de Tatuhy»	»	»	18 »
179	Taubaté	237	«O Labaro»	»	»	8 »
		238	«O Norte»	Tri-semanal	»	12 »
180	Tieté	239	«O Lyrio»	Semanal	»	4 »
		240	«Gazeta de Taubaté»	Tri-semanal	»	2 »
181	Tremembé	241	«O Tieté»	Semanal	»	19 »
		242	«O Echo»	»	»	2 »
182	Ubatuba	243	«Norte de São Paulo»	»	»	1 anno
		244	«Cidade de Ubatuba»	»	»	12 annos
183	Una	—	—	—	—	—
184	Villa Bella	245	«O Litoral»	Semanal	Portugueza	5 annos
185	Viradouro	246	«O Progresso»	»	»	3. »
186	Xiririca	—	—	—	—	—
187	Yporanga	—	—	—	—	—
188	Ytú	247	«A Cidade de Ytú»	Semanal	Portugueza	23 annos
		248	«A Federação»	»	»	12 »
		249	«Município de Ytú»	»	»	2 »

PARTE V

5.^{me} Partie

Estado de São Paulo

État de Saint Paul

Jorna

La

Classificação pela sua materia, periodicidade, annos de

Classement de journaux d'après la périodicité, les années de

Numero de ordem Número d'ordre	MUNICIPIOS Municipes	Numero total de jornaes que forneceram informações Nombre total de journaux qui ont envoyé des informations	CLASSI Classe								
			Materia Spécialité			Periodicidade Périodicité		Annos de existência Années de publicité			
			Administrativos Administratifs	Políticos, literarios, religiosos, com- mercias, etc.	Políticos, literários, religiosos, com- merciaes, etc.	Jurídicos, medicos, pharmaceuticos, mu- sicaes, illustrados, etc.	Jurídiques, médicaux, pharmaceutiques, musicaes, illustrés, etc.	Diarios quotidiens	Semanas, mensaes, etc. Hédomadaires, mensuels, etc.	De 0 a 5 annos De 0 à 5 ans	De 6 a 20 annos De 6 à 20 ans
58	Guaratinguetá	3		3			3	1	1	1	
59	Guarehy	1									
60	Guarulhos	1									
61	Ibitinga	1		1			1	1			
62	Igarapava	2		2			2		2		
63	Igaratá	1						1	1		
64	Iguape	2		2			2	1	1		
65	Indalatuba	1		1			1	1			
66	Ipaussú	1		1			1	1			
67	Itaberá	1									
68	Itanhaem	1									
69	Itapeirica	1									
70	Itapetininga	1									
71	Itapira	4		4			4	3	1		
72	Itapolis	2		2			2	1	1		
73	Itaporanga	1									
74	Itararé	1		1			1		1		
75	Itatiba	2		2			2		1		
76	Itatinga	1									
77	Ituverava	1		1			1	1			
78	Jaboticabal	4		4			4	2	2		
79	Jacarehy	2		2			2	1	1		
80	Jahú	2		2			2	1	1		
81	Jambeiro	1					1	1	1		
82	Jardinópolis	2		2			2	1	1		
83	Jatahy	1									
84	Jundiáhy	2		2			2	1	1		
85	Juquery	1									
86	Lagoinha	1									
87	Leme	1									
88	Lençóes	1									
89	Limeira	2		2			2	1	1		
90	Lorena	1		1			1	1			
91	Mattão	1		2			2	1	1		
92	Mineiros	2		1			1	1			
93	Mocóca	3		3			3	1	1	2	
94	Mogy dss Cruzes	2		2			2	1	1		
95	Mogy Guassú	1									
96	Mogy Mirim	1					1	1			
97	Monte Alto	3		3			3	3			
98	Monte Azul	1		1			1	1			
99	Monte Mór	1									
100	Natividade	1									
101	Nazareth	1		1			1	1			
102	Novo Horizonte	1									
103	Orlandia	2		2			2	1	1		
104	Palmeiras	1									
105	Parahybuna	1		1			1		1		
106	Parnahyba	1									
107	Patrocínio do Sapucahy	2		2			2	2			
108	Federneiras	2		2			2	2			
109	Fedreira	1		1			1	1			
110	Pennapolis	1		1			1	1			
111	Pereiras	1									
112	Piedade	1									
113	Pilar	1									
114	Pindamonhangaba	3		3			3	2			

lismo

Presse

MAPPA II

2.^{me} Tableau

ANNO DE 1916

Année 1916

publicação, numero de paginas, preço, lingua e tiragem média
publicité, le nombre de pages, le prix, la langue et le tirage moyen

CLASSIFICAÇÃO

Classification

Numero de paginas <i>Nombre de pages</i>		Preço <i>Prix</i>						Lingua <i>Langue</i>			Tiragem média <i>Tirage moyen</i>			Numero de ordem <i>Numero d'ordre</i>
Até 4 paginas <i>Jusqu'à 4 pages</i>	De 5 a 100 paginas <i>De 5 jusqu'à 100 pages</i>	Avulso <i>Le numéro</i>			Assignatura <i>Abonnement</i>			Portuguesa <i>Portugaise</i>	Italiana <i>Italienne</i>	Outras <i>Autres</i>	Até 1 000 exemplares <i>Jusqu'à 1.000 exemplaires</i>	De 1.000 a 5.000 exemplares <i>De 1.000 à 5.000 exemplaires</i>	De mais de 5.000 exemplares <i>Au-dessus de 5.000 exemplaires</i>	
		Distribuição gratuita <i>Gratuits</i>	De 100 réis <i>De 100 réis</i>	De mais de 100 réis até 5\$000 <i>Au-dessus de 100 réis jusqu'à 5\$000</i>	Sem preço declarado <i>Sans prix déclaré</i>	Até 20\$000 <i>Jusqu'à 20\$000</i>	De mais de 20\$000 <i>Au-dessus de 20\$000</i>							
3			1	1	1	3			3		1		58	
													59	
1						1			1		1		60	
2			1	1	1	2			2		2		61	
													62	
2						2			2		2		63	
1			1			1			1		1		64	
1			1			1			1		1		65	
													66	
													67	
													68	
													69	
													70	
4				4		4			3		3		71	
2				2		2			2		2		72	
													73	
1				1		1			1		1		74	
2			2			2			2		2		75	
													76	
1				1		1			1		1		77	
4				4		4			4		4		78	
													79	
2				2		2			2		2		80	
1				1		1			1		1		81	
2			2			2			2		2		82	
													83	
2			2			2			2		2		84	
													85	
													86	
													87	
													88	
2				1		2			2		2		89	
1				1		1			1		1		90	
2				1		2			2		2		91	
4				1		4			4		4		92	
3				3		3			3		3		93	
2				2		2			2		2		94	
													95	
1		1				1			1		1		96	
3				3		3			3		3		97	
			1			1			1		1		98	
													99	
													100	
1				1		1			1		1		101	
													102	
2				2		2			2		2		103	
													104	
1				1		1			1		1		105	
													106	
2				2		2			2		2		107	
2				2		2			2		2		108	
1				1		1			1		1		109	
1				1		1			1		1		110	
													111	
													112	
													113	
3						3			3		3		114	

lismo

Presse

MAPPA II

2.^{me} Tableau

ANNO DE 1916

Année 1916

publicação, numero de paginas, preço, lingua e tiragem média
 publicité, le nombre de pages, le prix, la langue et le tirage moyen

CLASSIFICAÇÃO

Classification

Numero de paginas Nombre de pages		Preço Prix							Lingua Langue			Tiragem média Tirage moyen			Numero de ordem Número d'ordre
Até 4 paginas Jusqu'à 4 pages	De 5 a 100 paginas De 5 jusqu'à 100 pages	Avulso Le numéro				Assignatura Abonnement			Portugueza Portugaise	Italiana Italienne	Outras Autres	Até 1.000 exemplares Jusqu'à 1.000 exemplaires	De 1.000 a 5.000 exemplares De 1.000 à 5.000 exemplaires	De mais de 5 000 exemplares Au-dessus de 5.000 exemplaires	
		Distribuição gratuita Gratuits	De 100 réis De 100 réis	De mais de 100 réis até 50000 Au-dessus de 100 réis jusqu'à 50000	Sem preço declarado Sans prix déclaré	Até 200000 Jusqu'à 200000	De mais de 200000 Au-dessus de 200000	Sem preço declarado Sans prix déclaré							
.	172
2	1	1	1	1	1	1	1	2	1	1	1	1	1	1	173
.	174
1	1	1	1	1	1	1	1	1	1	1	1	1	1	1	175
2	1	1	1	1	1	1	1	1	1	1	1	1	1	1	176
1	1	1	1	1	1	1	1	1	1	1	1	1	1	1	177
2	1	1	1	1	1	1	1	1	1	1	1	1	1	1	178
4	1	1	1	1	1	1	1	1	1	1	1	1	1	1	179
1	1	1	1	1	1	1	1	1	1	1	1	1	1	1	180
2	1	1	1	1	1	1	1	1	1	1	1	1	1	1	181
1	1	1	1	1	1	1	1	1	1	1	1	1	1	1	182
1	1	1	1	1	1	1	1	1	1	1	1	1	1	1	183
1	1	1	1	1	1	1	1	1	1	1	1	1	1	1	184
1	1	1	1	1	1	1	1	1	1	1	1	1	1	1	185
1	1	1	1	1	1	1	1	1	1	1	1	1	1	1	186
2	1	1	1	1	1	1	1	1	1	1	1	1	1	1	187
211	38	4	95	125	25	225	18	6	233	3	13	180	51	18	188

III
Bibliothecas

Bibliothèques

PARTE V

5.^{me} Partie

Estado de São Paulo

État de Saint Paul

Biblio

Biblio

Numero de ordem N ^o de ordem	DENOMINAÇÃO <i>Dénomination</i>	SÉDE <i>Siège</i>	Numero de obras N ^o de ouvrages	Totalidade em volumes Total de volumes
1	Gremio Literario Carlos Ferreira	Anparo	—	—
2	Gremio Portuguez de Beneficencia	»	—	—
3	Club Atibaiano	Atibaia	286	415
4	Gabinete de Leitura	»	101	130
5	Club Recreativo	Bariry	—	—
6	Gremio Literario e Recreativo	Barretos	—	—
7	Sociedade Espirita 25 de Dezembro	»	20	20
8	Escola Normal Primaria	Botucatu	—	—
9	Gabinete Literario e Recreativo	»	—	—
10	Gremio Normalista 16 de Maio	»	—	—
11	Sociedade Artistica Feminina	»	—	—
12	Gremio Literario e Recreativo	Bragança	2.153	3.673
13	Grupo Escolar « Dr. Jorge Tibiriçá »	»	337	457
14	Club Literario Italiano	Bebedouro	—	—
15	Sociedade Hespanhola	»	112	432
16	Gremio Literario e Recreativo Brotense	Brotas	—	—
17	Gremio Literario e Recreativo	Cabreuva	—	—
18	Gremio Literario e Recreativo	Caçapava	—	—
19	Club União « Literario e Recreativo »	Cachoeira	—	—
20	Club Renascença	Cajuru	24	24
21	Centro de Sciencias, Letras e Artes	Campinas	8.509	13.463
22	Centro Operario « São José »	»	109	106
23	Circulo Italiani Uniti	»	99	208
24	Escola Normal Primaria	»	370	563
25	Gymnasio de Campinas	»	1.695	2.959
26	Instituto Agronomico do Estado	»	—	—
27	Sociedade de Instrução e Leitura	»	353	1.722
28	Sociedad Española de Soccorros Mutuos é Instruccion	»	—	—
29	Seminario Theologico da Igreja Presbyteriana	»	3.950	5.000
30	Abrigo Santa Maria	Capital	24	51
31	Associação Beneficente « São João Baptista »	»	188	614
32	Associação Christan de Moços	»	251	414
33	Associação Feminina Beneficente e Instructiva	»	115	1.317
34	Associação Humanitaria de São Paulo	»	1.526	2.296
35	Bibliotheca da Força Publica	»	10.148	10.966
36	Bibliotheca da São Paulo Railway Boock Club	»	2.500	2.700
37	Bibliotheca da Secretaria da Agricultura	»	1.800	5.229
38	Bibliotheca da Secretaria da Justiça	»	941	3.137
39	Bibliotheca Publica do Estado	»	8.061	13.090
40	Centro Academico, XI de Agosto	»	—	—
41	Faculdade de Direito	»	7.768	27.308
42	Faculdade de Philosophia e Letras	»	543	1.281
43	Escola de Commercio « Alvares Penteado »	»	1.301	1.725
44	Escola de Pharmacia	»	819	1.345
45	Escola Normal Primaria do Braz	»	6.963	9.000
46	Escola Normal Secundaria	»	4.858	10.238
47	Escola Polytechnica	»	845	1.006
48	Escola Profissional Masculina	»	900	1.682
49	Gremio do Commercio de São Paulo	»	842	1.861
50	Gymnasio Nossa Senhora do Carmo	»	—	—
51	Gymnasio do Estado	»	3.980	4.930
52	Instituto Historico e Geographico	»	—	—
53	Instituto Pasteur	»	—	—
54	Lyceu do Sagrado Coração de Jesus	»	6.915	8.131
55	Mackensie College	»	3.014	4.124
56	Mosteiro de São Bento	»	400	3.700
57	Museu do Estado	»	—	—
58	Real e Benemerita Sociedade Portugueza de Beneficencia	»	994	1.409
59	Saturday Afternoon Club	»	1.011	1.028
60	Seminario Theologico da Igreja Presbyteriana Independente	»	845	1.465
61	Sociedade de Medicina e Cirurgia	»	2.800	2.914
62	Sociedade Humanitaria dos Empregados no Commercio	»	2.516	4.302
63	Sociedade Internacional dos Chauffeurs	»	—	—
64	Sociedade Paulista de Agricultura	»	—	—
65	Sociedade Scientifica de São Paulo	»	—	—
66	Società Italiana di Mutuo Soccorso «Galileo Galilei»	»	90	120
67	Società Operaia Italiana di Mutuo Soccorso «Ettore Fieramosca»	»	32	41
68	Tiro Nacional de São Paulo	»	158	191
69	Società Italiana di Mutuo Soccorso	Capivary	—	—
70	Gremio Literario e Recreativo	Casa Branca	—	—
71	Club Recreativo e Literario	Cravinhos	30	—
72	Centro Currallinhense	Currallinho	150	194
73	Bibliotheca Municipal	Cutia	735	1.279
74	Club Aurora	»	—	—
75	Gabinete de Leitura Itapevense	Faxina	473	578
76	Gremio Literari) Francano	Franca	—	—
77	Associação dos Empregados no Commercio	Guaratinguetá	—	—

PARTE V

5.^{me} Partie

Estado de São Paulo

État de Saint Paul

Biblio

Biblio

Numero de ordem Numero d'ordre	DENOMINAÇÃO <i>Dénomination</i>	SÉDE <i>Siège</i>	Numero de obras Nombre d'ouvrages	Totalidade em volumes Total de volumes
78	Club Literario e Recreativo Guaratinguetaense	Guaratinguetá		
79	Escola Normal Primaria	»	143	224
80	Grupo Espirita « Amor e Luz »	»	12	45
81	Gremio Arthur Azevedo	Igarapava		
82	Gremio Dramatico Musical Igarapavense	»		
83	Conferencia de São Vicente de Paulo	Iguape	20	30
84	Gabinete de Leitura	»		
85	Gabinete de Leitura Itanhaense	Itanhaen		
86	Club Operario	Itapetininga		
87	Club Venancio Ayres	»	250	412
88	Conferencia de São Vicente de Paulo	»	10	10
89	Escola Normal Secundaria	»	923	1.281
90	Club 15 de Novembro	Itapira		
91	Club Recreativo e Literario	Itaporanga	157	213
92	Sociedade Literaria 7 de Setembro	Jacarehy		
93	Associação Bandeirantes	Jahú		
94	Club Concordia	»		
95	Club Jahú	»		
96	Centro Espirita Fraternidade	Jundiahy	150	202
97	Gabinete de Leitura	»	1.476	1.554
98	Casino Lorenense	Lorena		
99	Escola Agricola Pratica « Coronel José Vicente »	»	525	1.184
100	Centro Espirita « Amantes da Pobreza »	Mattão	330	
101	Club Litterario 25 de Junho	Mogy das Cruzes	500	614
102	Club Recreativo	Mogy Mirim		
103	Sociedade de Cultura Artistica	»		
104	Club R. L. Palmeirense	Palmeiras		
105	Gremio Literario	Parahybuna		
106	Gremio Dramatico Recreativo e Literario	Pederneiras	32	62
107	Loja Maçonica « Deus e Caridade »	»	139	159
108	Grupo Dramatico Beneficente « Filhos do Trabalho »	Pennapolis		
109	Club Literario e Scientifico	Piedade	328	415
110	Club Literario e Recreativo	Pindamonhangaba	1.930	2.770
111	Escola de Pharmacia	»	33	34
112	Club Literario e Recreativo Piracaíense	Piracaiá		
113	Sociedade Beneficente da Fabrica de Polvora sem Fumaça	Piquete	40	50
114	Centro Agricola Luiz de Queiroz	Piracicaba	400	881
115	Centro Espirita	»	85	128
116	Escola Agricola Luiz de Queiroz	»	1.548	2.402
117	Escola Normal Primaria	»	733	1.005
118	Egreja Methodista	»	115	118
119	Liga Spowarth	»	121	126
120	Sociedade Beneficente Operaria	»	1.093	1.422
121	Universidade Popular	»	1.870	1.874
122	Sociedade Recreativa e Literaria	Pirajú		
123	Eden Club	Pirajuhy		
124	Escola Normal Primaria	Pirassununga	381	516
125	Sociedade Recreativa Queluzense	Queluz		
126	Gymnasio de Ribeirão Preto	Ribeirão Preto	1.218	1.793
127	Legião Brasileira	»	575	1.740
128	Maçonaria Estrella d'Oeste	»	2.017	2.543
129	Sociedade Recreativa	»		
130	Gabinete de Leitura Rio Clarense	Rio Claro	1.851	2.046
131	Gremio Arthur Azevedo	Rio Preto	311	384
132	Amadores Dramaticos Santa Branquense	Santa Branca		
133	Gremio Literario e Recreativo	Santa Rita do Passa Quatro		
134	Circulo de Leitura « Dante Alighieri »	Salto de Ytu	1.000	1.500
135	Academia de Commercio	Santos		
136	Associação Beneficente D. Pedro II	»	359	516
137	Associação Feminina Santista	»	688	896
138	Centro Español	»	979	1.325
139	Instituto D. Escolastica Rosa	»		
140	Real Centro Portuguez	»	532	691
141	Sociedade Beneficente dos Empregados nas Docas	»	1.293	1.411
142	Sociedade Beneficente dos Officiaes Aduaneiros	»	352	908
143	Sociedade Espirita « Anjo da Guarda »	»	45	98
144	Sociedade Humanitaria dos Empregados no Commercio	»	4.717	6.366
145	Sociedade Portugueza de Beneficencia	»	749	1.211
146	Sociedade União Operaria	»	4.288	1.711
147	Sociedade Italiana di Beneficenza	»	15	110
148	Club Literario e Recreativo São Bentista	São Bento do Sapucahy		
149	Gabinete de Leitura	»		
150	Escola Normal Secundaria	» Carlos	1.532	1.609
151	Sociedad Espanhola Beneficente e Instructiva de S. M.	»	65	82
152	Sociedade Beneficente « Luiz Gama »	»		
153	Sociedade Protectora das Familias dos Empregados da Cia. Paulista	»	1.412	2.492
154	Sociedade União dos Livre Pensadores	»		

PARTE V

5.^{me} Partie

Estado de São Paulo

État de Saint Paul

Biblio

Biblio

Número de ordem Numéro d'ordre	DENOMINAÇÃO Dénomination	SÉDE Siège	Número de obras Nombre d'ouvrages	Totalidade em volumes Total de volumes
155	Sociedade Operaia Fascio Italiano	São João da Bocaina	75	75
156	Sociedade União Literaria	» Roque	800	1.200
157	Sociedade Recreativa Beneficente e Literaria	» Simão	79	91
158	Club 1.º de Janeiro	Serra Negra
159	Club Dramatico Serrano	»
160	Conselho Particular de São Vicente de Paulo	Sorocaba	80	110
161	Gabinete de Leitura Sorocabano	»	5.161	9.485
162	Gremio Tambahúense	Tambahú
163	Loja Maçonica « Humanidade e Progresso »	»
164	Sociedade Italiana XX di Settembre	»
165	Club Tatuhyense	Tatuhy
166	Associação dos Empregados no Commercio	Taubaté	472	750
167	Centro dos Operarios Catholicos	»
168	Centro Espirita « União e Caridade »	»	22	22
169	Lyceu de Artes e Offícios	»
170	Gabinete de Leitura Ubatubense	Ubatuba
171	Collegio São Luiz	Ytú	5.791	15.800
	TOTAL		139.159	237.080

Olegario de Arruda Amoral, Chefe da 1.^a Secção.

Numero de obras por lingua <i>Nombre d'ouvrages par langue</i>									Obras recebidas durante o anno, por compra, doação ou permuta <i>Ouvrages reçus pendant l'année, par achat, do- nation et échange</i>	Jornaes e revistas recebi- dos por compra, doação ou permuta <i>Journaux et revues reçus par achat, donation et échange</i>	Numero de ordens <i>Nombre d'ordre</i>
Em portuguez <i>Portugais</i>	Em francez <i>Français</i>	Em italiano <i>Italian</i>	Em hespanhol <i>Espagnol</i>	Em latin <i>Latin</i>	Em inglez <i>Anglais</i>	Em allemão <i>Allemand</i>	N'outras linguas <i>Autres langues</i>	TOTAL			
15	5	55	—	—	—	—	—	75	—	4	155
700	40	30	5	5	10	1	0	800	307	—	158
78	1	—	—	—	—	—	—	79	21	3	157
.	158
.	159
62	6	—	—	12	—	—	—	80	20	—	160
4.401	577	22	6	12	45	96	2	5.161	—	20	161
.	162
.	163
.	164
377	54	23	—	—	18	—	—	472	39	10	165
.	166
21	1	—	—	—	—	—	—	22	—	115	167
.	168
.	169
878	1.127	1.317	59	947	217	115	1.071	5.791	7	23	170
67.908	36.528	7.576	2.810	3.112	14.761	3.350	3.104	139.159	5.740	7.894	171

Itibran Marcondes Machado, 3.^o Escripuario.

IV

Instrucção

Instruction

- A) Instrucção publica Federal
Instruction publique Fédérale
- B) { Instrucção publica Estadual
Instruction publique de l'État
(Extrahido do « Anuario do Ensino »)
(*Extrait de « l'Annuaire de l'Enseignement »*)
- C) Instrucção publica Municipal
Instruction publique Municipale
- D) Instrucção particular
Instruction privée

PARTE V

5.^{me} Partie

Faculdade de Medicina e Cirurgia de S. Paulo

Estado de São Paulo
État de Saint Paul

Faculté de Médecine et Chirurgie de Saint Paul

MAPPA I

1.^{er} Tableau

ANNO DE 1916

Année 1916

SEXOS <i>Sexes</i>	MOVIMENTO DE ALUNOS <i>Mouvement des élèves</i>							TOTAL
	Matriculados <i>Inmatriculés</i>	Prestaram exames <i>Élèves examinés</i>					Perderam o anno <i>Élèves qui ont perdu l'année</i>	
		Distinção <i>Distinction</i>	Plenamente <i>Pleinement</i>	Simplemente <i>Simplement</i>	Reprovados <i>Reprochés</i>	SOMMA		
CURSO PRELIMINAR <i>Cours préliminaire</i>								
ANNO UNICO <i>Année unique</i>								
Masculino	32	2	14	12	4	32	—	32
Masculin	—	—	—	—	—	—	—	—
Feminino	—	—	—	—	—	—	—	—
Féminin	—	—	—	—	—	—	—	—
TOTAL	32	2	14	12	4	32	—	32
CURSO GERAL <i>Cours général</i>								
1.º ANNO <i>1.^{ère} année</i>								
Masculino	45	5	13	25	2	45	—	45
Masculin	—	—	—	—	—	—	—	—
Feminino	2	1	1	—	—	2	—	2
Féminin	—	—	—	—	—	—	—	—
TOTAL	47	6	14	25	2	47	—	47
2.º ANNO <i>2.^{me} année</i>								
Masculino	20	7	10	9	—	35	4	39
Masculin	—	—	—	—	—	—	—	—
Feminino	—	—	—	—	—	—	—	—
Féminin	—	—	—	—	—	—	—	—
TOTAL	39	7	19	9	—	35	4	39
3.º ANNO <i>3.^{me} année</i>								
Masculino	20	4	11	12	2	20	—	20
Masculin	—	—	—	—	—	—	—	—
Feminino	2	1	—	1	—	2	—	2
Féminin	—	—	—	—	—	—	—	—
TOTAL	31	5	11	13	2	31	—	31

PARTE V

5.^{me} Partie

Estado de São Paulo

État de Saint Paul

Escola Polytechnica de São Paulo

École Polytechnique de Saint Paul

MAPPA II

2.^{me} Tableau

ANNO DE 1916

Année 1916

Movimento de exames e matriculas em 1916

Mouvement de matricules et d'examens à 1916

CURSOS <i>Cours</i>	ANNOS <i>Années</i>	Matriculados <i>Inmatriculés</i>	Inscritos para exame <i>Inscrispis pour l'examen</i>	Grande distincção <i>Grande distinction</i>	Distincção <i>Distinction</i>	Plenamente <i>Pleinement</i>	Simplemente <i>Simplement</i>	Total dos aprovados <i>Total des approuvés</i>	Não compareceram <i>Non présents</i>	Reprovados <i>Reproprés</i>	Diplomados <i>Diplômés</i>
Preliminar <i>Préliminaire</i>	Unico	49	17	—	2	1	12	15	—	2	—
Geral <i>Général</i>	1	43	37	—	—	4	13	17	11	9	—
	2	37	33	—	1	6	22	29	3	1	—
Engenheiros civis <i>Ingénieurs civils</i>	1	27	25	—	—	6	19	25	—	—	—
	2	21	20	—	2	6	11	19	1	—	—
	3	20	20	—	3	6	11	20	—	—	20
Engenheiros architectos <i>Ingénieurs architectes</i>	1	—	—	—	—	—	—	—	—	—	—
	2	1	1	—	—	1	—	1	—	—	—
	3	—	—	—	—	—	—	—	—	—	—
Engenheiros industriaes <i>Ingénieurs industriels</i>	1	1	1	—	—	1	—	1	—	—	—
Engenheiros electricistas <i>Ingénieurs electricistes</i>	1	—	—	—	—	—	—	—	—	—	—
	2	4	4	—	1	2	1	4	—	—	—
	3	3	3	—	2	—	1	3	—	—	3
TOTAL		206	161	—	11	33	90	134	15	12	23

Olegario de Arruda Amaral, Chefe da 1.^a Secção.

Itibran Marcondes Machado, 3.^o Escripturnario.

PARTE V

5.^{me} Partie

Estado de São Paulo

État de Saint Paul

Instrução publica Estadual

Instruction publique de l'État

MAPPA III

3.^{me} Tableau

ANNO DE 1916

Année 1916

Escolas Normaes do Estado

Écoles Normales de l'État

Matricula no curso normal e seus annexos, em 1916

Matricule au cours normal et ses annexes, en 1916

ESCOLAS NORMAES E CURSOS ANNEXOS <i>Écoles Normales et cours annexes</i>	CURSO NORMAL <i>Cours normal</i>								TOTAL	CURSOS ANNEXOS <i>Cours annexes</i>								TOTAL
	1.º anno <i>1.ère année</i>		2.º anno <i>2.ºe année</i>		3.º anno <i>3.ºe année</i>		4.º anno <i>4.ºe année</i>			1.º anno <i>1.ère année</i>		2.º anno <i>2.ºe année</i>		3.º anno <i>3.ºe année</i>		4.º anno <i>4.ºe année</i>		
	Masculino <i>Masculin</i>	Feminino <i>Féminin</i>	Masculino <i>Masculin</i>	Feminino <i>Féminin</i>	Masculino <i>Masculin</i>	Feminino <i>Féminin</i>	Masculino <i>Masculin</i>	Feminino <i>Féminin</i>		Masculino <i>Masculin</i>	Feminino <i>Féminin</i>	Masculino <i>Masculin</i>	Feminino <i>Féminin</i>	Masculino <i>Masculin</i>	Feminino <i>Féminin</i>	Masculino <i>Masculin</i>	Feminino <i>Féminin</i>	
A) Escola Normal Secundaria da Capital. <i>École Normale Secondaire de la Capitale</i>	43	85	24	93	20	62	34	103	473	—	—	—	—	—	—	—	—	—
Escola Normal Primaria Annexa <i>École Normale Primaire Annexe</i>	46	44	91	95	38	106	45	113	578	—	—	—	—	—	—	—	—	—
Escola Modelo «Caetano de Campos» <i>École Modèle «Caetano de Campos»</i>	—	—	—	—	—	—	—	—	—	51	51	97	95	51	52	45	47	480
Jardim da Infancia <i>Jardin pour l'Enfance</i>	—	—	—	—	—	—	—	—	—	—	—	—	—	—	—	—	—	186
Escolas isoladas modelo. <i>Écoles isolées modèle</i>	—	—	—	—	—	—	—	—	—	—	—	—	—	—	—	—	—	103
B) Escola Normal Secundaria de Itapetininga. <i>École Normale Secondaire d'Itapetininga</i>	40	61	34	80	21	26	18	40	320	—	—	—	—	—	—	—	—	—
Escola Modelo, «Peixoto Gomide» <i>École Modèle «Peixoto Gomide»</i>	—	—	—	—	—	—	—	—	—	90	116	64	94	72	78	50	73	637
Escolas isoladas modelo. <i>Écoles isolées modèle</i>	—	—	—	—	—	—	—	—	—	—	—	—	—	—	—	—	—	47
C) Escola Normal Secundaria de São Carlos. <i>École Normale Secondaire de São Carlos</i>	33	51	11	51	7	32	10	27	222	—	—	—	—	—	—	—	—	—
Escola Modelo Annexa. <i>École Modèle Annexe</i>	—	—	—	—	—	—	—	—	—	34	31	31	31	31	32	24	23	242
Escolas isoladas modelo. <i>Écoles isolées modèle</i>	—	—	—	—	—	—	—	—	—	—	—	—	—	—	—	—	—	82
D) Escola Normal Primaria do Braz. <i>École Normale Primaire du Braz</i>	—	91	—	105	—	63	—	60	424	—	—	—	—	—	—	—	—	—
Grupo Escolar Modelo. <i>Groupe Scolaire Modèle</i>	—	—	—	—	—	—	—	—	—	131	82	97	83	100	74	34	38	642

PARTE V

5.^{me} Partie

Estado de São Paulo

État de Saint Paul

Instrução publica Estadual

Instruction publique de l'État

MAPPA III

3.^{me} Tableau

ANNO DE 1916

Année 1916

Escolas Normaes do Estado

Écoles Normales de l'État

Matricula no curso normal e seus annexos, em 1916

Matricule au cours normal et ses annexes, en 1916

ESCOLAS NOR- MAES E CUR- SOS ANNEXOS <i>Écoles Normales et cours annexes</i>	CURSO NORMAL <i>Cours normal</i>								TOTAL	CURSOS ANNEXOS <i>Cours annexes</i>								TOTAL
	1.º anno <i>1.ère année</i>		2.º anno <i>2.me année</i>		3.º anno <i>3.me année</i>		4.º anno <i>4.me année</i>			1.º anno <i>1.ère année</i>		2.º anno <i>2.me année</i>		3.º anno <i>3.me année</i>		4.º anno <i>4.me année</i>		
	Masculino <i>Masculin</i>	Feminino <i>Féminin</i>	Masculino <i>Masculin</i>	Feminino <i>Féminin</i>	Masculino <i>Masculin</i>	Feminino <i>Féminin</i>	Masculino <i>Masculin</i>	Feminino <i>Féminin</i>		Masculino <i>Masculin</i>	Feminino <i>Féminin</i>	Masculino <i>Masculin</i>	Feminino <i>Féminin</i>	Masculino <i>Masculin</i>	Feminino <i>Féminin</i>	Masculino <i>Masculin</i>	Feminino <i>Féminin</i>	
Grupo Escolar Modelo <i>Groupe Scolaire Modèle</i>	—	—	—	—	—	—	—	—	—	183	173	107	101	86	81	27	43	804
Escolas isoladas modelo. <i>Écoles isolées modèle</i>	—	—	—	—	—	—	—	—	—	—	—	—	—	—	—	—	—	96
J) Escola Normal Pri- maria de Casa Branca <i>École Normale Primaire de Casa Branca</i>	51	54	19	44	21	40	13	33	275	—	—	—	—	—	—	—	—	—
Grupo Escolar Modelo <i>Groupe Scolaire Modèle</i>	—	—	—	—	—	—	—	—	—	202	135	84	92	72	75	24	46	730
Escolas isoladas modelo. <i>Écoles isolées modèle</i>	—	—	—	—	—	—	—	—	—	—	—	—	—	—	—	—	—	82

Resumo

Resumé

Alunos matriculados nas escolas normaes secundarias <i>Élèves immatriculés dans les écoles normales secondaires</i>	1.371
Alunos matriculados nas escolas normaes primarias <i>Élèves immatriculés dans les écoles normales primaires</i>	2.718
Alunos matriculados nas escolas annexas e grupos modelos <i>Élèves immatriculés dans les écoles annexes et groupes-modèles</i>	8.521
Alunos matriculados nas escolas modelo isoladas <i>Élèves immatriculés dans les écoles modèle isolées</i>	830

Total da matricula 11.440
Total de la matricule

PARTE V

5.^{me} Partie

Estado de São Paulo

État de Saint Paul

Instrução pu

Instruction pu

Professores diplomados pelas Escolas

Professeurs diplômés par les Écoles

ANNOS <i>Années</i>	Escola Normal da Capital <i>École Normale de la Capitale</i>		Escola Normal anexa <i>École Normale annexe</i>		Escola Normal Prudente de Moraes <i>École Normale Prudente de Moraes</i>		Escola Normal de Guaratinguetá <i>École Normale de Guaratinguetá</i>		Escola Normal de Campinas <i>École Normale de Campinas</i>		Escola Normal de Itapetininga <i>École Normale de Itapetininga</i>	
	Masculino <i>Masculin</i>	Feminino <i>Féminin</i>	Masculino <i>Masculin</i>	Feminino <i>Féminin</i>	Masculino <i>Masculin</i>	Feminino <i>Féminin</i>	Masculino <i>Masculin</i>	Feminino <i>Féminin</i>	Masculino <i>Masculin</i>	Feminino <i>Féminin</i>	Masculino <i>Masculin</i>	Feminino <i>Féminin</i>
	1881	0	1	—	—	—	—	—	—	—	—	—
1882	11	9	—	—	—	—	—	—	—	—	—	—
1883	12	6	—	—	—	—	—	—	—	—	—	—
1884	14	4	—	—	—	—	—	—	—	—	—	—
1885	22	15	—	—	—	—	—	—	—	—	—	—
1886	13	13	—	—	—	—	—	—	—	—	—	—
1887	88	14	—	—	—	—	—	—	—	—	—	—
1888	32	32	—	—	—	—	—	—	—	—	—	—
1889	51	64	—	—	—	—	—	—	—	—	—	—
1890	27	31	—	—	—	—	—	—	—	—	—	—
1891	23	10	—	—	—	—	—	—	—	—	—	—
1892	11	20	—	—	—	—	—	—	—	—	—	—
1893	9	10	—	—	—	—	—	—	—	—	—	—
1894	19	21	—	—	—	—	—	—	—	—	—	—
1895	8	15	—	—	—	—	—	—	—	—	—	—
1896	4	5	—	—	—	—	—	—	—	—	—	—
1897	7	20	—	—	—	—	—	—	—	—	—	—
1898	2	22	10	31	—	—	—	—	—	—	—	—
1899	9	40	7	32	—	—	—	—	—	—	8	10
1900	11	20	24	20	7	33	—	—	—	—	20	27
1901	13	13	23	45	5	19	—	—	—	—	25	31
1902	13	63	18	24	13	28	—	—	—	—	22	29
1903	20	34	11	23	13	25	—	—	—	—	28	39
1904	16	51	35	31	23	48	—	—	—	—	33	32
1905	30	46	13	40	24	53	—	—	—	—	23	34
1906	16	34	29	38	—	—	21	26	9	37	12	26
1907	10	34	17	25	—	—	12	27	8	27	10	26
1908	13	52	16	32	—	—	11	21	8	18	8	24
1909	14	69	12	37	—	—	7	16	6	18	9	21
1910	17	107	40	49	—	—	11	30	1	28	10	12
1911	25	133	27	32	—	—	7	18	11	32	10	32
1912	24	120	30	73	—	—	16	34	5	29	25	38
1913	37	123	50	44	—	—	13	29	22	31	—	33
1914	33	205	26	110	—	—	15	22	11	46	14	20
1915	43	250	57	236	—	—	20	52	12	13	23	20
1916	32	96	41	112	—	—	15	24	23	76	18	39
TOTAL	682	1.820	483	940	85	206	158	299	116	435	297	493

PARTE V

5.^{me} Partie

Estado de São Paulo

État de Saint Paul

Instrução pu

Instruction pu

Matricula e frequencia dos alumnos nos Grupos

Matricule et fréquence des élèves aux Groupes

Numero de ordem N ^o de ordem	GRUPOS ESCOLARES Groupes scolaires	MATRICULA GERAL Matricule générale			Numero de classes Nombre de classes	MATRICULA EFFECTIVA Matricule effective			Média da matricula, com relação ao numero de classes Moyenne de la matricule d'après le nombre de classes	FREQUENCIA EFFECTIVA Fréquence effective			Média da frequência, com relação ao numero de classes Moyenne de la fréquence, d'après le nombre de classes
		SEXO Sexe		TOTAL		SEXO Sexe		TOTAL		SEXO Sexe		TOTAL	
		Masculino Masculin	Feminino Féminin			Masculino Masculin	Feminino Féminin			Masculino Masculin	Feminino Féminin		
1	Arouche	420	427	847	20	330	357	687	34,3	278	290	577	28,8
2	Avenida	294	272	566	12	216	235	481	40	200	202	411	31,2
3	Barra Funda	766	793	1.552	35	636	659	1.345	33,1	533	551	1.084	30,1
4	Belemzinho	655	690	1.345	31	539	567	1.106	35,6	402	425	827	26,6
5	Bella Vista	462	473	935	20	400	407	807	40,3	328	316	644	33,7
6	Bom Retiro	229	263	495	10	183	231	414	41,4	189	337	337	33,7
7	Braz (1.º)	171	832	1.706	42	717	725	1.472	36,1	651	631	1.288	30,6
8	Braz (2.º)	463	445	908	18	393	393	783	43,6	360	351	711	39,5
9	Braz (3.º)	425	327	752	18	415	321	739	41	302	234	536	29,7
10	Cambucy	416	410	826	19	327	343	670	37,3	267	285	552	30,6
11	Carmo	453	413	899	20	372	373	745	37,2	316	309	625	31,2
12	Consolação	320	310	630	14	281	267	548	39,1	235	233	468	33,4
13	José Bonifacio (Ypiranga)	237	227	464	10	202	194	396	39,6	167	153	320	32,0
14	Lapa	529	518	1.047	24	470	456	926	38,5	380	379	759	31,6
15	Liberdade	481	492	973	20	332	397	729	36,4	277	292	569	28,3
16	Maria José	513	511	1.024	24	400	412	842	35	350	331	711	29,6
17	Moóca (1.º)	483	539	1.027	24	422	471	893	37,2	332	370	711	30,8
18	Moóca (2.º)	578	599	1.087	25	481	411	892	35,6	401	331	732	29,2
19	Pary	583	594	1.177	22	468	480	987	44,8	397	305	792	36,0
20	Penha	303	250	553	13	232	194	426	32,7	205	171	374	28,7
21	Prudente de Moraes	781	578	1.159	21	499	516	1.015	42,2	430	446	876	36,5
22	Sant'Anna	627	582	1.209	21	505	484	990	41,2	418	457	875	36,4
23	Santo Antonio	295	283	578	16	250	241	494	30,8	205	205	410	25,4
24	São João	335	281	617	15	262	232	494	32,9	220	197	417	27,8
25	São Joaquim	512	582	1.174	21	446	429	875	35,4	356	319	705	29,3
26	Sul da Sé	423	416	839	24	347	335	682	28,4	298	293	594	24,7
27	Triunpho	524	598	1.122	26	415	488	903	34,7	330	395	734	28,2
28	Villa Marianna	305	323	628	14	264	274	538	38,4	931	233	467	33,3
	TOTAL	13.179	12.973	26.152	588	10.925	10.917	21.842	—	9.063	9.103	18.166	30,8
	Escola Modelo (Caetano de Campos)	244	245	489	10	218	217	435	43,5	188	185	373	37,3
	Jardim da Infancia	95	91	186	8	76	82	158	19,7	59	50	118	14,7
	TOTAL GERAL	13.518	13.309	26.827	606	11.219	11.216	22.435	37	9.310	9.347	18.657	30,7

RESUMO

Resumé

Matricula geral	26.827	Média de frequência por classe	30,7
Matricule générale		Moyenne de la fréquence par classe	
Matricula effective	22.435	Percentagem de frequência sobre a matricula	83,1
Matricule effective		Rapport de la fréquence sur la matricule	
Frequencia	18.657	Percentagem de promoções	44,8
Fréquence		Rapport des promotions	
Numero de classes	606	Concluíram o curso	1.450
Nombre de classes		Accomplirent le cours	
Média de matricula por classe	37		
Moyenne de la matricule par classe			

blica Estadual

blique de l'État

escolares da Capital, no anno de 1916

colaires de la Capitale, pendant l'année 1916

MAPPA V

5.^{me} Tableau

ANNO DE 1916

Année 1916

Porcentagem da frequência sobre a matrícula Rapport de la fréquence sur la matricule		Porcentagem total da frequência sobre a matrícula Rapport de la fréquence sur la matricule		PROMOÇÕES Promotions						Total dos promovidos Total des promoteus		Porcentagem das promoções sobre a matrícula efectiva Rapport des promotions sur la matricule effective		Concluíram o curso Accomplirent le cours		Numero de ordem Número d'ordre
SEXO Sexe		Para o 2.º anno A'la 2. ^{me} année		Para o 3.º anno A'la 3. ^{me} année		Para o 4.º anno A'la 4. ^{me} année		Secção masculina Section masculine	Secção feminina Section feminine	SEXO Sexe		Masculino Masculin	Feminino Féminin			
Masculino Masculin	Feminino Féminin	Masculino Masculin	Feminino Féminin	Masculino Masculin	Feminino Féminin	Masculino Masculin	Feminino Féminin			Masculino Masculin	Feminino Féminin					
84,2	83,7	83,0	48	57	54	75	24	45	126	177	33,1	40,5	27	40	1	
84,9	85,0	85,4	58	47	27	44	28	28	113	119	45,0	50,6	8	29	2	
83,7	82,3	83,0	76	91	100	95	61	89	237	275	37,2	41,1	41	42	3	
74,5	71,9	74,7	95	121	79	81	27	39	201	214	31,2	43,0	22	21	4	
82,0	85,0	84,5	74	72	53	65	29	40	153	177	39,0	43,4	16	25	5	
80,8	81,8	81,9	32	50	18	33	8	33	58	121	31,6	52,3	.	14	6	
87,7	87,4	87,5	157	148	103	134	65	63	325	315	43,5	47,5	27	48	7	
91,6	89,3	90,4	103	92	76	82	55	44	234	218	50,5	55,4	30	33	8	
72,7	72,2	72,5	50	50	76	60	35	37	161	147	38,7	45,3	30	29	9	
81,6	83,0	82,3	40	39	30	51	27	19	106	100	32,4	31,7	21	17	10	
81,9	82,8	83,8	43	56	43	44	26	46	112	146	30,1	39,1	17	40	11	
83,6	87,2	85,4	54	59	52	48	40	38	146	145	51,9	54,3	22	40	12	
82,6	78,8	80,8	38	24	16	14	17	9	71	47	35,1	24,2	.	.	13	
80,8	83,1	81,9	140	137	101	99	56	47	291	283	61,9	62,0	20	21	14	
76,5	79,5	78,0	67	70	35	52	24	36	126	158	31,8	43,0	4	21	15	
87,5	81,4	84,4	95	94	54	46	24	26	173	186	43,2	37,5	19	19	16	
85,3	80,4	82,9	155	152	62	76	44	53	261	281	61,8	59,8	25	31	17	
81,3	80,5	82,0	65	75	57	42	31	25	193	112	31,8	34,5	8	8	18	
79,7	80,7	80,2	103	109	86	90	86	50	275	258	55,2	52,7	30	28	19	
86,1	89,6	87,7	36	26	20	27	17	18	82	71	35,3	36,5	8	7	20	
85,1	86,4	86,3	93	105	71	85	72	60	230	250	47,8	48,4	56	53	21	
82,6	94,4	88,3	115	101	58	73	39	37	212	214	41,8	41,2	12	23	22	
82,0	81,0	82,8	60	47	37	35	17	22	114	104	45,6	42,6	4	18	23	
83,9	84,9	84,4	50	38	53	39	24	21	127	98	48,4	42,2	20	13	24	
79,7	81,3	80,5	75	89	60	46	18	27	153	192	34,3	37,7	16	17	25	
85,8	88,3	87,0	70	89	70	54	39	45	179	188	51,5	56,1	57	35	20	
81,6	80,9	81,2	61	82	44	81	24	38	139	139	33,4	41,1	19	28	27	
87,5	80,6	86,8	53	52	45	41	24	38	122	122	46,2	47,1	24	21	28	
82,9	83,3	83,1	2.115	2.175	1.592	1.724	985	1.078	4.632	4.977	—	—	572	716		
88,2	85,2	85,2	40	40	76	74	40	40	156	154	71,5	70,9	35	37		
77,6	74,6	71,9	19	18	18	21			37	39	48,6	47,5	31	39		
82,9	83,3	83,1	2.174	2.233	1.666	1.819	1.025	1.118	4.885	5.179	—	—	638	812		

PARTE V

5.^{me} Partie

Estado de São Paulo

État de Saint Paul

Instrução pu

Instruction pu

Matricula e frequencia dos alumnos nos Grupos

Matricule et fréquence des élèves aux Groupes

Numero de ordem Número d'ordre	GRUPOS ESCOLARES Groupes scolaires	MATRICULA GERAL Matricule générale			Numero de classes Nombre de classes	MATRICULA EFFEC I VA Matricule effective			Média da matricula, com relação ao numero de classes Moyenne de la matricule d'après le nombre de classes	FREQUENCIA EFFECTIVA Fréquence effective			Média da frequencia, com relação ao numero de classes Moyenne de la fréquence, d'après le nombre de classes
		SEXO Sexe		TOTAL		SEXO Sexe		TOTAL		SEXO Sexe		TOTAL	
		Masculino Masculin	Feminino Féminin			Masculino Masculin	Feminino Féminin			Masculino Masculin	Feminino Féminin		
1	Agudos	205	143	348	8	165	115	280	35,0	133	88	221	27,6
2	Amparo (Luiz Leite)	150	191	350	10	133	162	295	29,5	109	131	240	24,0
3	Amparo (R. Pestana)	350	383	739	19	299	337	626	32,4	249	270	519	27,2
4	Angatuba	118	118	236	8	101	83	181	23,0	71	63	134	16,7
5	Apparecida	139	175	314	8	124	150	274	34,2	95	120	216	27,0
6	Araraquara	306	485	881	16	260	380	670	41,8	257	242	499	31,1
7	Araras	383	553	639	15	337	232	569	37,9	279	184	463	30,8
8	Atibaia	213	211	424	10	175	174	349	34,9	136	132	268	26,8
9	Avaré	270	291	561	13	223	240	463	31,0	182	209	391	30,0
10	Bananal	166	138	304	9	138	114	250	25,7	101	94	195	21,6
11	Bariry	188	175	373	8	163	156	319	39,8	146	144	290	33,2
12	Barretos	426	428	854	16	328	327	655	40,9	250	287	537	33,5
13	Bataias	313	261	574	14	271	234	502	28,7	214	184	398	28,4
14	Baurú	322	319	641	15	275	261	526	35,0	210	208	418	27,8
15	Bebedouro	324	307	691	15	284	284	538	37,8	256	229	485	32,5
16	Boa Esperança	145	154	299	6	113	109	222	37,0	83	77	160	20,6
17	Botucatu	403	398	804	20	347	332	679	33,2	296	283	579	28,9
18	Bragança	382	389	771	20	330	349	679	33,9	277	311	588	29,4
19	Brodowski	127	144	271	8	125	142	267	33,3	103	115	218	27,2
20	Brota	204	210	414	8	160	177	337	41,4	137	158	295	36,8
21	Caçapava	252	205	457	10	199	199	388	36,9	152	129	281	28,1
22	Cachoeira	191	145	336	11	171	131	302	27,4	122	89	211	19,1
23	Caconde	151	119	270	7	120	85	205	29,2	92	66	158	22,5
24	Cajuru	210	248	458	15	174	210	384	25,6	149	186	335	22,3
25	Campinas (1.º)	413	420	833	18	358	349	707	39,2	313	293	606	33,6
26	Campinas (2.º)	408	400	808	18	352	313	665	38,6	305	278	583	32,3
27	Campinas (3.º)	294	233	482	10	215	197	412	41,2	185	166	351	35,1
28	Camp. Novos do Paranapanema	137	114	251	8	101	98	199	24,8	81	77	158	19,3
29	Capão Bonito do Paranapanema	131	92	223	8	117	76	193	16,3	83	61	144	14,4
30	Capivary	388	328	753	20	322	318	640	32,0	260	256	516	25,8
31	Casa Branca	381	351	732	17	318	287	605	35,5	268	238	506	29,7
32	Cravinhos	287	293	580	14	212	251	493	35,2	212	221	433	31,1
33	Cruzeiro	26	207	593	15	205	211	416	29,7	167	167	334	24,2
34	Cunha	113	145	258	8	117	114	231	28,8	78	75	153	19,1
35	Currallinho	150	139	289	8	129	120	249	31,1	107	69	206	25,7
36	Descalvado	295	256	551	14	235	202	437	31,2	208	177	385	27,5
37	Dourado	212	197	430	11	201	162	356	33,2	178	137	315	28,6
38	Dous Corregos	340	301	641	15	281	250	531	35,4	224	194	418	27,8
39	Espirito Santo do Pinhal	317	341	658	16	270	302	572	35,7	215	237	452	38,2
40	Fartura	201	154	355	8	160	133	293	38,6	135	113	248	31,0
41	Faxina	171	178	349	10	159	148	237	28,7	110	119	229	22,9
42	Franca	402	339	741	20	326	276	602	30,1	282	227	509	25,4
43	Guaratinguetá	336	335	671	20	290	287	577	28,8	235	213	448	23,9
44	Ibitinga	204	188	392	8	159	158	317	39,6	153	137	293	33,6
45	Igarapava	174	116	320	8	133	110	246	30,6	107	89	196	21,5
46	Iguape	247	197	444	11	211	168	379	34,1	154	123	277	25,1
47	Indaialtuba	168	114	282	7	141	97	238	34,0	112	87	199	28,4
48	Itaberá	132	101	233	6	113	88	201	33,5	98	72	170	28,3
49	Itapira	359	353	712	17	304	311	615	36,1	241	218	489	28,7
50	Itapolis	251	226	477	12	213	198	411	34,2	176	163	339	28,2
51	Itaporanga	109	102	211	6	94	89	183	30,5	65	65	130	21,6
52	Itararé	225	177	402	10	175	141	316	31,6	143	114	257	25,7
53	Itatiba	222	229	451	10	197	191	388	38,8	171	161	332	33,2
54	Itatinga	142	138	280	6	97	105	203	33,8	95	103	198	33,0
55	Ituverava	131	112	243	6	106	87	193	32,1	80	73	153	25,5
56	Jacacabal	343	347	690	15	257	280	537	35,8	215	243	458	30,5
57	Jacarehy	291	268	559	1	252	243	495	30,9	173	177	350	21,8
58	Jahú (Padua Salles)	449	457	906	20	310	349	689	34,4	275	259	534	23,7
59	Jahú (Major Prado)	587	522	1.109	24	416	384	800	33,3	301	290	591	24,8
60	Jardinópolis	295	250	545	14	254	220	474	33,8	215	192	407	24,0
61	Jundiáhy (Conde de Parnahyba)	362	406	768	19	310	338	648	34,1	240	253	493	25,4

Publica Estadual

bligue de l'État

escolares do interior, no anno de 1916

scolaires de l'intérieur, pendant l'année 1916

MAPPA VI

6.me Tableau

ANNO DE 1916

Année 1916

Porcentagem da frequência sobre a matrícula Rapport de la fréquence sur la matricule			PROMOÇÕES Promotions						Total dos promovidos Total des promovus		Porcentagem das promoções sobre a matrícula efectiva Rapport des promotions sur la matricule effective		Concluíram o curso Accomplirent le cours		Numero de ordem Número d'ordre
SEXO Sexe			Para o 2.º anno A'la 2.me année		Para o 3.º anno A'la 3.me année		Para o 4.º anno A'la 4.me année		Secção masculina Section masculine	Secção feminina Section feminine	SEXO Sexe		Masculino Masculin	Feminino Féminin	
Masculino Masculin	Feminino Féminin	Porcentagem total da frequência sobre a matrícula Rapport total de la fréquence sur la matricule	Masculino Masculin	Feminino Féminin	Masculino Masculin	Feminino Féminin	Masculino Masculin	Feminino Féminin			Masculino Masculin	Feminino Féminin	Masculino Masculin	Feminino Féminin	
80,6	76,5	78,9	31	20	24	14	16	10	71	44	43	38,2	1	4	1
81,9	80,8	81,3	30	34	24	12	14	5	68	51	51,1	31,5	3	1	2
83,2	82,7	82,9	89	85	20	22	41	20	120	127	40,1	38,8	3	7	3
70,2	75,9	72,8	29	18	12	7	2	3	43	28	42,5	33,7	—	3	4
77,4	80,0	78,8	25	23	14	14	12	18	53	55	42,7	36,6	2	5	5
58,6	53,6	74,4	65	75	37	57	20	30	122	162	42,0	42,3	7	19	6
82,7	79,3	81,2	110	49	20	28	20	15	160	99	47,4	39,6	13	8	7
77,7	75,6	76,7	23	20	13	20	16	6	52	46	29,7	26,4	1	1	8
81,6	87,0	84,4	29	30	23	44	17	33	60	107	30,9	44,5	4	6	9
74,2	82,4	78,0	15	18	15	9	14	9	44	36	32,3	31,5	2	11	10
80,5	92,2	90,9	37	28	16	17	4	7	57	52	34,9	33,3	4	10	11
72,2	87,7	81,9	57	70	31	30	35	46	123	155	37,4	47,4	15	13	12
78,9	79,6	79,2	30	34	33	31	16	26	88	91	32,4	39,3	9	14	13
76,2	79,7	79,4	36	43	39	42	15	19	60	104	33,9	30,8	7	13	14
80,1	80,4	85,3	51	69	48	55	18	13	117	147	41,4	51,7	9	18	15
73,4	70,6	72,0	11	7	12	6	9	8	32	21	26,3	10,2	9	8	16
85,3	85,2	85,2	52	46	38	40	10	26	107	112	31,4	33,7	5	10	17
83,9	89,1	86,5	14	22	9	8	13	15	36	45	10,9	12,8	9	6	18
82,4	80,9	81,0	5	36	8	30	—	—	13	66	10,4	46,4	—	—	10
85,6	89,2	87,5	32	47	23	23	13	25	68	88	42,5	49,7	10	16	20
76,3	76,3	76,3	32	37	30	23	12	22	74	82	37,2	48,4	11	12	21
71,3	67,9	69,8	29	23	21	22	18	19	68	61	39,7	48,3	11	8	22
76,6	77,6	77,0	29	15	27	12	—	—	56	27	43,6	34,7	—	—	23
85,6	88,5	87,5	29	47	27	46	15	22	71	115	40,8	51,7	11	19	21
87,4	83,9	85,7	69	84	60	63	31	46	165	193	45,0	55,3	23	28	25
86,6	81,0	83,8	87	60	74	42	39	41	200	146	56,8	42,5	15	24	26
86,0	84,2	85,1	24	27	33	21	27	36	87	84	40,4	42,6	18	17	27
80,1	78,5	79,3	15	21	14	7	8	9	37	37	36,6	37,7	—	—	28
70,9	80,2	74,6	26	15	16	15	14	19	56	49	47,8	64,4	10	—	29
80,7	81,0	80,6	53	65	30	54	21	28	104	127	32,2	30,9	12	13	30
84,2	82,0	83,3	77	43	41	43	28	37	140	123	46,8	42,8	8	19	31
87,6	89,2	88,4	57	54	51	55	24	31	132	140	51,5	55,7	14	10	32
81,4	81,7	81,6	44	55	34	30	25	28	103	113	50,2	47,3	13	14	33
66,6	65,7	66,2	18	12	15	10	10	9	43	34	38,7	27,1	1	6	34
82,9	82,5	82,7	36	39	13	10	7	7	56	56	43,4	46,6	8	6	35
83,5	87,6	88,1	52	32	34	33	12	21	95	84	40,1	42,5	6	8	36
87,2	84,5	86,0	19	17	12	10	3	3	34	30	16,6	18,5	3	4	37
70,7	77,6	78,7	50	34	52	33	14	20	116	87	41,3	38,4	11	15	38
79,6	78,4	79,0	50	71	54	68	22	26	135	105	50,0	54,9	15	15	39
84,3	84,9	84,6	34	22	18	20	13	12	75	54	46,8	49,6	9	8	40
79,1	80,4	79,7	26	25	30	42	13	19	69	86	49,6	58,1	9	12	41
86,5	82,2	84,5	47	51	60	54	32	34	139	130	42,6	50,3	15	11	42
81,0	81,6	82,8	26	34	48	33	38	20	112	96	38,6	33,4	22	38	43
98,1	86,7	92,4	32	43	23	21	13	14	68	78	42,7	49,3	7	6	41
78,6	80,9	79,6	23	29	30	26	14	16	67	71	49,2	64,5	9	11	45
72,0	73,2	73,0	33	47	27	22	13	16	76	85	36,0	50,5	5	5	46
79,4	69,6	83,9	27	25	16	18	20	14	63	57	44,6	58,7	—	—	47
86,7	81,1	84,5	20	20	13	15	7	2	40	37	35,3	42,0	6	2	48
79,2	79,7	79,5	87	42	28	60	21	18	136	120	44,7	39,5	7	5	49
82,6	82,3	82,4	29	37	30	22	11	17	76	76	42,8	38,3	7	11	50
69,1	73,1	71,0	16	19	11	12	7	9	34	40	39,1	44,9	4	2	51
81,7	80,8	81,3	43	27	18	12	17	7	78	46	44,5	32,6	9	9	52
86,8	81,2	85,5	33	25	25	27	14	16	72	68	38,5	31,6	12	8	53
97,9	97,1	97,5	14	16	11	17	7	10	32	43	32,0	40,5	5	4	54
75,4	84,8	79,2	5	4	9	3	3	7	7	21	68,0	24,7	4	3	55
83,2	86,7	85,2	54	46	37	52	16	15	107	113	41,9	40,3	8	13	56
88,6	72,8	70,7	37	40	35	27	16	26	88	93	31,9	38,2	7	13	57
80,8	74,2	77,5	60	75	31	37	21	19	112	131	33,9	32,5	11	13	58
72,3	75,5	73,8	56	54	42	46	17	22	115	119	27,6	30,0	11	15	59
84,6	87,2	85,8	53	45	40	51	18	33	117	132	40,0	66,9	10	15	60
77,4	74,8	76,0	58	44	48	44	25	31	131	119	42,2	35,5	11	12	61

PARTE V

5.^{me} Partie

Estado de São Paulo

État de Saint Paul

Instrucção pu

Instruction pu

Matricula e frequencia dos alumnos nos Grupos

Matricule et fréquence des élèves aux Groupes

Numero de ordem Numéro d'ordre	GRUPOS ESCOLARES Groupes scolaires	MATRICULA GERAL Matricule générale			Numero de classes Nombre de classes	MATRICULA EFFECTIVA Matricule effective			Média da matricula, com relação ao numero de classes Moyenne de la matricule d'après le nombre de classes	FREQUENCIA EFFECTIVA Fréquence effective			Média da frequência, com relação ao numero de classes Moyenne de la fréquence, d'après le nombre de classes
		SEXO Sexe		TOTAL		SEXO Sexe		TOTAL		SEXO Sexe		TOTAL	
		Masculino Masculin	Feminino Féminin			Masculino Masculin	Feminino Féminin			Masculino Masculin	Feminino Féminin		
62	Jundiahy (Coronel Siqueira de Moraes)	376	334	710	18	320	284	604	33,5	230	231	470	26,1
63	Leme	255	246	491	13	225	203	428	32,1	200	179	379	29,1
64	Lenções	157	125	282	8	135	101	236	29,5	110	81	191	23,8
65	Limeira	404	341	745	20	338	298	636	31,8	276	247	523	24,0
66	Lorena	253	271	524	14	204	214	418	29,8	162	175	337	26,1
67	Mattão	209	167	376	9	174	141	315	35,0	151	117	268	20,7
68	Mocóca	478	489	967	20	390	389	779	38,9	319	323	642	32,1
69	Mogy das Cruzes	255	248	514	13	208	203	411	31,6	156	161	317	24,3
70	Mogy Guassú	209	157	366	9	179	126	305	33,8	161	108	269	20,8
71	Mogy Mirim	345	289	634	17	273	231	504	29,9	221	182	403	23,7
72	Monte Alto	209	182	391	10	163	149	312	31,2	132	135	267	20,7
73	Monte Mor	159	130	289	8	138	127	265	33,1	112	99	211	21,3
74	Orlandia	152	153	305	6	135	126	261	43,5	96	16	192	32,0
75	Palmeiras	269	221	490	13	235	206	441	33,5	191	161	352	27,3
76	Parahybuna	188	123	311	9	167	112	279	31,0	111	69	180	20,0
77	Pedreira	192	147	339	11	174	131	305	27,7	147	107	254	23,0
78	Pereiras	110	103	213	6	80	80	160	26,6	62	61	123	21,0
79	Pindamonhangaba	264	271	535	13	210	225	435	27,1	161	179	340	21,4
80	Piracacia	237	185	422	11	189	150	339	30,8	138	117	255	23,1
81	Piracicaba (Rio Branco)	209	205	414	8	175	162	337	42,1	151	113	264	36,7
82	Piracicaba (M. Barros)	494	414	908	20	430	377	797	39,8	364	317	681	31,0
83	Pirajú	271	204	475	11	210	171	381	30,6	174	143	317	29,2
84	Pitassununga	252	340	592	13	218	232	501	38,5	187	234	421	32,3
85	Pitangueiras	155	177	332	8	116	145	262	32,7	91	124	215	26,8
86	Porto Feliz	200	159	359	10	155	120	275	27,5	99	78	177	17,7
87	Porto Ferreira	135	155	290	8	114	121	235	29,3	95	49	144	21,2
88	Queluz	170	300	300	9	120	101	221	21,8	93	75	168	18,5
89	Ribeirão Bonito	219	244	463	12	174	180	354	29,5	139	149	288	21,0
90	Ribeirão Preto (1.º)	526	537	1.063	20	430	450	880	44,0	356	380	736	36,8
91	Ribeirão Preto (2.º)	369	319	718	16	316	310	626	39,1	263	267	530	33,1
92	Rio Claro (C. Salles)	288	248	536	12	251	219	470	39,1	217	196	413	31,4
93	Rio Claro (2.º)	337	335	672	14	281	276	557	39,7	245	245	490	35,0
94	Rio das Pedras	159	145	304	8	128	120	248	31,0	103	100	203	25,3
95	Salto de Ytú	307	242	549	14	258	204	462	33,0	208	164	372	26,4
96	Santa Bárbara	191	155	346	9	142	109	251	27,8	113	89	202	22,4
97	Santa Branca	116	111	227	8	94	93	187	22,3	71	77	148	18,5
98	Santa Cruz do Rio Pardo	307	291	598	15	248	243	491	32,7	202	203	405	27,0
99	Santa Rita do Passa Quatro	350	285	635	16	282	237	519	32,4	240	216	456	29,0
100	Santo Amaro	388	229	417	10	146	190	336	32,6	99	135	234	23,4
101	Santos (Barnabé)	476	507	983	20	396	429	795	39,7	269	322	591	29,5
102	Santos (C. Bastos)	450	476	926	18	316	394	680	37,7	281	319	630	35,0
103	Santos (Villa Macuco)	370	360	748	16	282	281	566	35,3	221	212	436	27,2
104	São Bento do Sapucahy	169	162	331	8	145	132	277	34,6	113	111	224	28,0
105	São Bernardo	332	326	658	14	271	275	546	39,0	210	198	408	29,1
106	São Carlos	499	481	980	20	408	398	806	40,3	348	310	688	34,4
107	São João da Boa Vista	350	313	663	17	304	267	571	33,5	257	225	482	28,3
108	São João da Bocaina	227	222	449	11	198	202	400	36,3	153	165	318	28,9
109	São José dos Campos	230	225	455	10	191	176	367	36,7	163	162	325	32,5
110	São José do Rio Pardo	356	362	718	18	299	316	615	34,1	265	279	544	30,2
111	São Luiz do Parahytinga	160	133	293	6	109	91	200	33,3	77	65	142	23,6
112	São Manoel	306	333	639	16	260	279	539	33,6	198	208	406	25,3
113	São Pedro	186	175	361	8	111	119	230	32,6	115	98	213	26,6
114	São Roque	302	263	565	15	244	227	471	31,4	199	180	385	25,8
115	São Sebastião	151	111	262	7	122	98	220	31,4	80	71	160	22,8
116	São Simão	370	340	710	14	300	282	582	41,4	237	225	462	33,0

Publica Estadual

bligue de l'État

escolares do interior, no anno de 1916

scolaires de l'intérieur, pendant l'année 1916

MAPPA VI

6.me Tableau

ANNO DE 1916

Année 1916

Percentagem da frequência sobre a matrícula Rapport de la fréquence sur la matricule		Percentagem total da frequência sobre a matrícula Rapport total de la fréquence sur la matricule	PROMOÇÕES Promotions						Total dos promovidos Total des promoteus		Percentagem das promoções sobre a matrícula efectiva Rapport des promotions sur la matricule effective	Concluíram o curso Accomplirent le cours		Numero de ordem Numero d'ordre		
SEXO Sexe			Para o 2.º anno A'la 2.me année		Para o 3.º anno A'la 3.me année		Para o 4.º anno A'la 4.me année		Secção masculina Section masculine	Secção feminina Section feminine		SEXO Sexe			Masculino Masculin	Feminino Féminin
Masculino Masculin	Feminino Féminin		Masculino Masculin	Feminino Féminin	Masculino Masculin	Feminino Féminin	Masculino Masculin	Feminino Féminin				Masculino Masculin	Feminino Féminin			
74,6	81,3	77,8	32	32	28	20	24	16	84	77	35,1	33,3	10	11	62	
88,8	88,1	88,5	60	62	26	17	15	15	101	95	41,8	46,8	10	5	63	
81,4	8,1	80,9	14	19	20	19	11	9	54	47	40,0	46,5	6	3	61	
81,6	82,8	82,2	65	66	26	44	34	35	125	115	46,5	36,0	13	17	65	
79,4	81,8	80,6	38	33	35	45	24	35	91	113	47,5	52,8	13	15	64	
86,7	82,9	85,0	48	41	23	23	16	11	87	75	50,0	53,1	6	6	67	
81,8	83,0	82,4	10	70	44	51	30	31	161	161	42,0	41,3	11	16	63	
75,0	79,3	77,1	38	24	28	24	16	20	82	68	39,1	33,4	7	11	60	
89,8	85,7	88,1	29	20	24	18	14	8	67	45	37,4	33,5	5	3	70	
80,9	78,7	79,9	55	23	43	26	14	8	80	63	46,5	38,5	10	15	71	
80,9	90,6	85,5	27	15	26	23	15	15	68	63	41,3	42,2	10	17	72	
81,1	79,9	79,6	23	32	18	18	16	23	72	73	44,9	58,4	9	9	73	
71,1	76,1	73,5	19	22	15	22	5	5	39	49	28,8	38,8	8	3	74	
81,2	79,6	80,4	42	30	24	27	13	14	81	71	31,4	34,4	8	8	75	
66,4	61,6	64,5	19	19	22	14	15	10	56	43	33,5	18,3	0	6	76	
81,4	81,7	83,2	40	27	27	17	20	14	87	58	50,0	44,2	7	11	77	
77,5	80,0	78,7	20	13	9	8	3	4	32	25	40,0	31,2	2	7	78	
78,0	79,5	78,8	41	40	37	45	18	31	106	122	50,4	54,2	11	9	79	
73,0	78,0	75,3	44	39	14	13	7	10	65	62	54,3	41,3	5	2	80	
83,2	88,2	87,2	32	32	35	31	33	27	100	90	57,1	55,5	22	17	81	
81,6	16,3	85,4	65	60	58	74	45	71	168	265	39,0	55,5	28	37	82	
8,8	66,5	81,5	42	21	21	28	13	17	79	69	37,5	40,3	8	8	84	
85,3	82,0	84,0	20	42	35	49	17	29	72	120	32,8	42,5	11	9	81	
78,4	84,9	82,0	26	31	5	20	20	17	48	79	41,4	51,1	12	12	85	
63,8	65,0	61,3	23	22	26	9	14	7	11	20	25,4	29,7	8	4	87	
83,3	81,8	82,5	13	11	9	14	7	8	48	36	40,0	31,7	10	8	88	
77,5	77,0	75,4	15	14	21	14	12	14	61	46	35,0	25,5	8	6	89	
79,8	82,7	81,3	22	21	25	13	14	12	61	46	35,0	25,5	8	6	89	
82,7	84,4	83,7	70	69	58	70	38	40	166	179	36,6	39,7	18	21	90	
83,2	86,1	84,6	64	49	60	74	18	30	143	153	44,0	49,0	12	8	91	
85,4	80,4	87,8	44	53	44	47	31	21	119	124	47,4	50,6	17	13	92	
87,1	88,7	87,9	49	57	43	49	14	28	116	134	41,2	48,5	11	15	93	
80,4	83,3	81,8	17	29	24	15	14	13	55	57	42,9	47,5	8	3	94	
80,6	80,3	80,5	29	33	21	15	15	7	65	55	23,1	26,9	7	7	95	
79,7	81,6	80,4	28	32	20	20	13	2	61	54	42,9	49,5	7	6	96	
75,5	82,7	79,1	27	25	16	13	5	12	48	50	51,1	53,7	9	12	97	
81,4	83,5	82,4	32	53	25	24	22	14	79	91	31,8	37,4	9	20	98	
88,2	94,1	89,5	34	58	33	47	19	16	85	121	30,4	51,0	10	9	99	
67,1	71,1	69,6	25	32	17	22	7	16	49	70	34,5	36,8	4	4	100	
73,4	75,0	74,3	33	49	29	48	17	40	79	137	21,5	31,9	6	31	101	
89,9	95,8	92,5	94	125	65	88	42	18	201	271	63,6	73,9	10	16	102	
79,4	74,6	77,0	48	80	39	40	20	29	107	119	37,9	52,1	10	5	103	
77,8	84,0	80,8	27	16	23	10	12	10	62	31	42,7	27,9	5	5	104	
77,4	72,0	71,7	33	55	24	23	18	19	25	97	27,6	35,2	14	15	105	
85,5	85,1	85,3	67	59	46	41	30	32	143	135	35,9	34,8	17	11	103	
81,5	84,2	84,3	54	50	23	20	24	21	101	100	33,2	37,4	12	17	107	
77,2	81,6	79,5	40	40	37	25	18	20	95	85	47,9	44,0	5	14	108	
85,3	92,0	88,5	29	38	37	16	18	10	84	74	43,9	42,0	6	10	109	
88,6	88,2	88,4	61	54	47	40	20	21	128	125	42,7	40,1	11	22	110	
70,6	71,4	71,0	24	22	23	13	15	9	65	41	59,6	48,1	3	1	111	
76,1	71,5	75,3	52	45	34	49	17	27	103	121	39,6	43,3	12	12	112	
81,5	82,3	81,9	21	17	22	11	11	10	54	41	38,2	31,2	7	5	113	
81,5	83,2	82,3	59	70	24	41	15	10	100	131	40,9	44,1	15	10	114	
72,9	72,4	72,7	17	11	10	0	13	3	30	23	24,5	23,4	2	4	115	
79,0	79,7	79,3	61	54	44	50	27	40	132	144	44,0	51,0	8	18	116	

PARTE V

5.^{me} Partie

Estado de São Paulo

État de Saint Paul

Instrução pu

Instruction pu

Matricula e frequencia dos alumnos nos Grupos

Matricule et fréquence des élèves aux Groupes

Numero de ordem Numéro d'ordre	GRUPOS ESCOLARES <i>Groupes scolaires</i>	MATRICULA GERAL <i>Matricule générale</i>			Numero de classes <i>Nombre de classes</i>	MATRICULA EFFECTIVA <i>Matricule effective</i>			Média da matricula, com relação ao numero de classes <i>Moyenne de la matricule d'après le nombre de classes</i>	FREQUENCIA EFFECTIVA <i>Fréquence effective</i>			Média da frequencia, com relação ao numero de classes <i>Moyenne de la fréquence, d'après le nombre de classes</i>
		SEXO <i>Sexe</i>		TOTAL		SEXO <i>Sexe</i>		TOTAL		SEXO <i>Sexe</i>		TOTAL	
		Masculino <i>Masculin</i>	Feminino <i>Féminin</i>			Masculino <i>Masculin</i>	Feminino <i>Féminin</i>			Masculino <i>Masculin</i>	Feminino <i>Féminin</i>		
117	São Vicente . . .	272	213	485	13	219	167	383	29,6	167	132	299	23,0
118	Serra Negra . . .	569	224	493	12	231	198	429	30,6	211	182	393	29,7
119	Sertãozinho . . .	285	268	553	14	231	222	453	32,3	191	181	378	27,0
120	Socorro . . .	229	158	337	9	182	130	312	34,9	148	111	259	28,8
121	Sorocaba (1. ^o) . . .	407	314	751	20	310	284	624	31,2	311	214	525	29,2
122	Sorocaba (2. ^o) . . .	330	308	638	15	284	280	564	37,5	312	252	437	29,1
123	Tambahú . . .	219	201	420	11	191	170	361	32,8	169	152	321	29,1
124	Taquaritinga . . .	392	375	767	16	314	294	608	38,0	189	247	426	29,6
125	Tatuly . . .	211	203	530	15	218	226	444	29,0	172	175	347	23,1
126	Taubaté (L. Chaves)	287	201	588	12	231	178	409	34,0	168	141	309	25,7
127	Taubaté (2. ^o) . . .	230	183	416	10	168	145	313	31,3	131	113	244	24,4
128	Taubaté (3. ^o) . . .	152	104	316	8	113	125	238	29,7	69	76	145	18,1
129	Tietê . . .	466	256	522	12	208	205	413	31,4	163	162	325	27,0
130	Ubatuba . . .	134	99	233	7	108	76	184	26,2	61	50	114	16,2
131	Villa Bella . . .	302	187	489	11	242	149	391	35,5	131	80	214	19,1
132	Ytú (Cezario Motta)	350	335	785	21	377	273	650	30,9	307	224	531	25,2
133	Ytú (Convenção Ytú)	142	160	302	8	136	155	291	32,6	105	102	207	25,8
SOMMA GERAL . . .		35.578	33.122	68.700	1.666	29.164	27.468	56.632	33,9	23.539	22.312	45.851	

RESUMO

Resumé

Matricula geral.	68.700
<i>Matricule générale</i>	
Matricula effectiva	56.632
<i>Matricule effective</i>	
Frequencia	45.851
<i>Fréquence</i>	
Numero de classes	1.666
<i>Nombre de classes</i>	
Média da matricula por classes	23,9
<i>Moyenne de la matricule par classes</i>	
Média de frequencia por classes	27,5
<i>Moyenne de la fréquence par classes</i>	
Porcentagem de frequencia sobre a matricula.	80,9
<i>Rapport de la fréquence sur la matricule</i>	
Porcentagem de promoções	40,4
<i>Rapport des promotions</i>	
Concluíram o curso	2.512
<i>Accomplissent le cours</i>	

blica Estadual

blique de l'État

escolares do interior, no anno de 1916

colaires de l'intérieur, pendant l'année 1916

MAPPA VI

6.^{me} Tableau

ANNO DE 1916

Année 1916

Percentagem da frequência sobre a matrícula <i>Rapport de la fréquence sur la matricule</i>		Percentagem total da frequência sobre a matrícula <i>Rapport total de la fréquence sur la matricule</i>	PROMOÇÕES <i>Promotions</i>						Total dos promovidos <i>Total des promus</i>		Percentagem das promoções sobre a matrícula efectiva <i>Rapport des promotions sur la matricule effective</i>		Concluíram o curso <i>Accomplirent le cours</i>		Numero de ordem <i>Numero d'ordre</i>
SEXO <i>Sexe</i>			Para o 2. ^o anno <i>A'la 2.me année</i>		Para o 3. ^o anno <i>A'la 3.me année</i>		Para o 4. ^o anno <i>A'la 4.me année</i>		Secção masculina <i>Section masculine</i>	Secção feminina <i>Section féminine</i>	SEXO <i>Sexe</i>		Masculino <i>Masculin</i>	Feminino <i>Féminin</i>	
Masculino <i>Masculin</i>	Feminino <i>Féminin</i>		Masculino <i>Masculin</i>	Feminino <i>Féminin</i>	Masculino <i>Masculin</i>	Feminino <i>Féminin</i>	Masculino <i>Masculin</i>	Feminino <i>Féminin</i>			Masculino <i>Masculin</i>	Feminino <i>Féminin</i>			
73,2	70,0	77,4	21	18	22	27	9	13	62	58	28,3	31,7	5	12	117
91,3	91,9	81,8	30	45	33	42	26	18	89	105	38,5	53,0	7	10	118
83,9	82,8	83,4	42	42	27	39	20	21	89	102	38,5	45,9	9	14	119
81,3	85,3	83,0	33	32	25	27	12	14	73	73	40,1	55,1	7	5	120
91,4	75,3	81,1	52	47	76	57	33	34	164	138	48,2	45,0	23	28	121
71,5	80,3	77,4	34	45	53	39	16	22	103	105	36,2	37,8	11	13	122
87,4	89,4	88,0	40	43	26	35	20	14	83	92	45,0	51,1	11	10	123
69,1	80,6	70,0	47	44	73	64	23	35	116	143	46,4	48,6	15	7	124
78,8	77,4	78,1	31	36	27	34	18	8	76	78	31,8	31,2	9	2	125
72,7	79,2	75,5	34	49	34	22	30	22	68	68	42,4	25,3	13	20	126
77,9	77,9	77,9	20	21	48	44	14	11	62	40	33,8	33,7	4	9	127
61,0	60,8	60,9	25	17	13	17	—	—	38	34	33,3	27,2	—	—	128
78,3	79,0	78,6	38	32	39	42	15	18	92	92	44,2	41,8	5	5	129
59,2	65,7	61,9	22	16	10	1	16	4	57	21	52,7	26,8	4	6	130
54,1	53,6	53,9	20	13	19	8	13	11	52	35	21,4	23,4	2	4	131
81,4	82,0	81,6	46	26	61	28	32	40	133	91	35,2	33,4	18	19	132
77,2	65,8	71,1	8	17	—	—	—	—	8	17	5,8	10,9	—	—	133
			5.092	4.995	3.950	3.981	2.314	2.556	11.356	11.532			1.141	1.371	

PARTE V

5.me Partie

Estado de São Paulo

État de Saint Paul

Instrução pu

Instruction pu

Estatística dos alumnos dos Grupos escolares da

Statistique des élèves des Groupes scolaires de la

Numero de ordem Número d'ordre	DENOMINAÇÃO DOS ESTABELECIMENTOS <i>Dénomination des établissements</i>	Edades Âges					
		SEXO MASCULINO <i>Du sexe masculin</i>			SEXO FEMININO <i>Du sexe féminin</i>		
		Abaixo de 7 annos <i>Av-dessous de 7 ans</i>	De 7 a 12 annos <i>De 7 à 12 ans</i>	De mais de 12 annos <i>Av-dessus de 12 ans</i>	Abaixo de 7 annos <i>Av-dessous de 7 ans</i>	De 7 a 12 annos <i>De 7 à 12 ans</i>	De mais de 12 annos <i>Av-dessus de 12 ans</i>
1	Arouche	—	332	88	10	356	61
2	Avenida	4	266	24	8	238	26
3	Barra Funda	12	65.6	58	14	747	35
4	Belemzinho	53	534	68	66	576	48
5	Bella Vista	25	386	51	40	393	40
6	Bom Retiro	26	192	11	10	242	14
7	Braz (1.º)	—	742	132	—	731	101
8	Braz (2.º)	—	410	47	—	411	34
9	Braz (3.º)	2	384	39	2	256	20
10	Cambucy	2	408	6	1	407	2
11	Carmo	21	344	91	23	332	88
12	Consolação	—	274	63	—	267	43
13	José Bonifacio	12	218	7	18	204	5
14	Lapa	35	479	14	18	474	16
15	Liberdade	3	371	107	21	375	95
16	Maria José	31	417	62	10	455	46
17	Moóca (1.º)	—	340	149	—	357	181
18	Moóca (2.º)	—	530	48	1	484	24
19	Pary	—	532	51	—	552	42
20	Penha	13	265	25	23	211	16
21	Prudente de Moraes	14	472	95	16	493	69
22	Sant'Anna	39	551	37	41	524	17
23	Santo Antonio	16	234	35	28	223	20
24	São João	6	214	16	7	234	10
25	São Joaquim	15	428	149	17	473	92
26	Sul da Sé	33	364	23	65	335	16
27	Triumpho	2	367	125	—	481	117
28	Villa Marianna	3	231	41	2	281	40
	SOMMA	384	11.130	1.655	451	11.183	1.336
	Escola «Cactano de Campos»	—	237	7	1	235	9
	Jardim da Infancia	95	—	—	91	—	—
	SOMMA GERAL	479	11.367	1.672	543	11.421	1.345

blica Estadual

blique de l'État

MAPPA VII

7.^{me} Tableau

ANNO DE 1916

Année 1916

Capital, segundo a idade e a nacionalidade, em 1916

Capitale, d'après l'âge et la nationalité, dans l'année 1916

Nacionalidades Nationalités									Filiação Filiation		Numero de ordem Numero d'ordre
Brasileiros Brésiliens	Italianos Italiens	Portugue- zes Portugais	Hespa- nhos Espagnols	Allemaes Allemands	Francezes Français	Arabs	Inglezes Anglais	Outras na- cionalidades Autres na- tionalités	De paes brasileiros De parents brésiliens	De paes estrangeros De parents étrangers	
792	15	30	6	—	1	—	—	3	319	498	1
510	6	16	1	—	—	—	—	3	116	450	2
1 505	15	34	4	—	—	—	—	4	501	1.061	3
1 133	46	123	23	3	—	2	—	15	316	1.029	4
864	31	17	8	—	—	—	—	12	218	717	5
482	11	7	6	—	—	—	1	8	81	414	6
1 555	46	38	34	—	—	—	2	31	337	1.369	7
781	21	83	16	—	—	3	—	7	115	766	8
712	19	15	6	—	—	—	—	—	550	202	9
768	31	11	12	—	—	—	—	4	59	767	10
827	24	24	4	—	—	12	1	7	242	657	11
809	6	7	5	—	—	1	—	2	258	372	12
400	19	7	14	3	—	13	—	8	63	401	13
968	30	31	9	—	—	4	—	5	390	687	14
932	20	14	3	2	—	—	—	2	412	511	15
930	72	14	3	1	—	—	1	3	63	961	16
882	56	20	40	12	3	3	4	7	11	896	17
898	60	80	15	4	1	10	1	18	152	1.35	18
1.004	27	119	19	—	—	1	2	5	235	912	19
518	6	22	—	—	—	—	—	7	252	301	20
1.066	24	32	5	2	3	9	1	17	379	780	21
1.062	30	92	3	—	—	6	2	9	394	845	22
532	19	5	3	1	3	1	1	13	117	461	23
590	5	1	11	—	—	1	—	9	234	383	24
1.680	24	43	12	—	2	2	4	7	628	516	25
777	25	17	5	—	1	2	—	12	365	474	26
1.048	15	26	4	—	—	8	—	21	214	873	27
539	6	15	5	2	—	1	1	9	186	442	28
21.824	712	943	281	30	14	79	21	248	7.357	18.795	
458	9	15	5	2	—	—	—	—	437	52	
186	—	—	—	—	—	—	—	—	138	48	
24.468	721	958	285	32	14	79	21	248	7.932	18.895	

PARTE V

5.^{me} Partie

Estado de São Paulo

État de Saint Paul

Instrução pu

Instruction pu

Estatística dos alumnos dos Grupos escolares do

Statistique des élèves des Groupes scolaires de

Numero de orden Número d'ordre	DENOMINAÇÃO DOS ESTABELECIMENTOS <i>Dénomination des établissements</i>	Edades Âges					
		DO SEXO MASCULINO <i>Du sexe masculin</i>			DO SEXO FEMININO <i>Du sexe féminin</i>		
		Abaixo de 7 annos <i>Au-dessous de 7 ans</i>	De 7 a 12 annos <i>De 7 à 12 ans</i>	De mais de 12 annos <i>Au-dessus de 12 ans</i>	Abaixo de 7 annos <i>Au-dessous de 7 ans</i>	De 7 a 12 annos <i>De 7 à 12 ans</i>	De mais de 12 annos <i>Au-dessus de 12 ans</i>
1	Agudos	6	167	32	4	114	25
2	Amparo (L. Leite)	6	128	25	8	155	28
3	Amparo (R. Pestana)	1	286	69	1	293	89
4	Angatuba	9	30	19	12	90	16
5	Apparecida	9	104	26	15	121	39
6	Araraquara	8	335	52	8	401	76
7	Araras	8	337	44	4	223	29
8	Atibaia	23	155	35	17	172	22
9	Avaré	15	193	62	17	221	50
10	Bananal	9	103	51	6	87	45
11	Bariry	—	121	64	—	130	45
12	Barretos	11	331	81	19	381	28
13	Batataes	—	250	63	—	154	67
14	Baurú	25	235	62	18	229	72
15	Bebedouro	15	29	80	20	288	59
16	Boa Esperança	—	111	31	—	130	24
17	Botucatu	5	291	107	12	313	73
18	Bragança	10	319	53	17	356	16
19	Brodowski	7	110	10	6	121	17
20	Brotas	11	162	31	18	163	29
21	Caçapava	8	183	61	8	152	45
22	Cachoeira	10	147	31	5	123	17
23	Caconde	3	110	38	7	97	15
24	Cajuru	15	171	24	15	213	20
25	Campinas 1. ^o	19	363	31	22	369	29
26	Campinas 2. ^o (Modelo)	3	310	65	2	321	77
27	Campinas 3. ^o	10	224	15	5	210	18
28	Campos Novos do Paranapanema	1	80	56	1	86	27
29	Capão Bonito do Paranapanema	2	94	35	2	87	3
30	Capivary	3	307	78	2	326	40
31	Casa Branca	—	254	127	—	233	118
32	Cravinhos	24	197	66	48	195	50
33	Cruzeiro	4	239	53	22	235	40
34	Cunha	15	101	27	18	102	25
35	Currallinho	3	103	41	5	112	22
36	Descalvado	9	229	57	18	150	48
37	Dourado	3	193	46	3	178	16
38	Dous Corregos	21	264	55	28	234	39
39	Espirito Santo do Pinhal	2	264	51	7	292	42
40	Fartura	10	450	41	6	425	23
41	Faxina	10	133	28	10	142	26
42	Franca	11	305	85	7	283	49
43	Guaratinguetá	12	251	71	11	238	86
44	Ibitinga	—	112	92	—	126	62
45	Igarapava	10	125	39	14	112	20
46	Iguape	14	211	22	18	168	11
47	Indaiatuba	—	112	56	—	91	23
48	Itaberá	5	100	27	4	78	19
49	Itapira	7	302	50	7	300	46
50	Itapolis	5	168	78	8	177	46
51	Itaporanga	—	73	36	2	76	24
52	Itararé	19	146	60	13	132	32
53	Itatiba	8	194	20	16	211	2
54	Itatinga	10	81	51	13	83	42
55	Ituverava	2	98	31	8	79	25
56	Jaboticabal	26	248	69	21	233	43
57	Jacarehy	5	230	56	3	215	50
58	Jahú (Dr. Padua Salles)	—	339	110	—	405	152
59	Jahú (Major Prado)	—	488	99	—	429	93
60	Jardinópolis	27	215	53	17	206	27
61	Jundiahy (Conde de Parnahyba)	25	273	64	35	320	51
62	Jundiahy (Coronel Siqueira de Moraes)	10	295	71	12	276	46
63	Leme	42	180	33.	41	174	21
64	Lençoes	3	99	55	5	96	24
65	Limeira	2	312	60	3	295	43
66	Lorena	21	207	28	11	49	211
67	Mattão	20	135	54	25	116	26
68	Mococa	13	389	76	20	415	54
69	Mogy das Cruzes	22	211	33	25	192	21
70	Mogy Guassú	—	155	54	4	133	20
71	Mogy Mirim	5	274	66	12	233	44
72	Monte Alto	6	160	31	16	138	28

blica Estadual

bligue de l'État

interior, segundo a idade e a nacionalidade, em 1916

l'intérieur, d'après l'âge et la nationalité, dans l'année 1916

Nacionalidades <i>Nationalités</i>										Filiação <i>Filiation</i>		Número de orden <i>Numéro d'ordre</i>
Brasileiros <i>Braziléens</i>	Italianos <i>Italiens</i>	Portuguezes <i>Portugais</i>	Espanhóis <i>Espagnols</i>	Allemaes <i>Allemands</i>	Franceses <i>Français</i>	Arabes	Inglezes <i>Anglais</i>	Outras nacionalidades <i>Autres nationalités</i>	De paes brasileiros <i>De parents braziléens</i>	De paes estrangeiros <i>De parents étrangers</i>		
325	4	—	3	—	—	3	—	—	89	259	1	
335	1	4	3	—	—	6	—	—	181	169	2	
713	12	3	3	—	—	5	—	—	307	432	3	
231	—	—	—	—	—	—	—	—	194	42	4	
303	—	—	—	—	—	9	—	—	235	78	5	
853	16	4	1	2	—	—	—	—	234	647	6	
630	—	—	—	—	—	—	—	—	321	318	7	
415	3	1	3	—	—	—	—	—	295	120	8	
518	4	4	2	—	—	3	—	—	334	197	9	
302	—	—	—	—	1	1	—	—	212	92	10	
353	5	—	—	—	—	3	—	—	148	215	11	
833	5	5	3	—	—	—	—	—	650	145	12	
549	5	—	—	—	—	—	—	—	296	278	13	
611	7	2	10	—	2	—	—	—	454	187	14	
683	2	4	—	—	—	—	—	—	369	322	15	
299	—	—	—	—	—	—	—	—	124	175	16	
780	5	4	11	—	—	—	—	—	424	380	17	
757	4	—	2	—	—	—	—	—	361	410	18	
469	2	—	—	—	—	—	—	—	130	141	19	
413	1	—	—	—	—	—	—	—	212	202	20	
451	2	4	—	—	—	—	—	—	354	103	21	
327	1	1	—	—	—	1	—	—	324	12	22	
267	—	—	3	—	—	—	—	—	170	91	23	
40	2	2	—	—	—	—	—	—	272	186	24	
810	5	11	—	—	1	—	—	—	419	444	25	
771	6	9	1	—	2	—	1	—	363	445	26	
472	4	3	1	—	—	—	—	—	272	210	27	
210	1	—	—	—	—	—	—	—	190	61	28	
223	—	—	—	—	—	—	—	—	176	47	29	
750	—	3	2	—	—	1	—	—	410	346	30	
723	4	3	—	—	—	1	—	—	525	207	31	
561	9	6	2	—	—	—	—	—	182	398	32	
581	5	3	1	—	—	1	—	—	480	119	33	
283	—	—	—	—	—	—	—	—	271	14	3	
272	6	2	3	—	—	2	—	—	211	78	35	
513	2	—	1	—	—	1	—	—	211	340	36	
425	—	2	7	—	—	4	—	—	139	300	37	
632	4	—	5	—	—	—	—	—	327	314	38	
611	6	—	2	—	2	4	—	—	363	205	39	
353	—	—	1	—	—	1	—	—	258	97	40	
343	—	—	—	—	3	—	—	—	280	60	41	
722	7	—	2	—	—	2	—	—	471	270	42	
671	—	—	—	—	—	—	—	—	644	27	43	
387	2	1	—	—	—	2	—	—	188	204	44	
311	2	—	3	—	—	4	—	—	212	108	45	
438	1	5	—	—	—	—	—	—	116	28	46	
282	—	—	—	—	—	—	—	—	282	—	47	
233	—	—	—	—	—	—	—	—	218	15	48	
691	6	7	3	—	—	5	—	—	410	302	49	
465	2	3	—	—	—	5	—	2	199	278	50	
211	—	—	—	—	—	—	—	—	194	17	51	
397	1	—	2	—	—	2	—	—	276	124	52	
450	—	1	—	—	—	—	—	—	229	222	53	
270	—	—	—	—	—	—	—	—	169	111	54	
243	—	—	—	—	—	—	—	—	243	—	55	
611	7	6	11	—	—	2	—	5	303	387	56	
518	2	—	—	—	4	2	—	3	111	148	57	
876	8	3	9	—	1	5	—	4	312	504	58	
1.071	1	5	24	—	1	5	—	2	583	520	59	
540	1	1	1	—	—	—	—	2	204	341	60	
749	4	5	3	—	—	2	—	3	352	419	61	
685	7	3	7	—	—	1	—	7	275	435	62	
468	3	3	1	—	—	3	—	12	298	193	63	
275	4	—	1	—	—	—	—	—	111	171	64	
737	2	2	1	—	—	—	—	—	490	485	65	
524	—	3	—	—	—	3	—	—	401	66	66	
331	1	5	—	—	—	5	—	2	135	241	67	
917	8	1	6	—	—	2	—	3	419	518	68	
506	—	7	—	—	—	—	—	1	383	154	69	
35	1	—	—	—	—	—	—	—	208	158	70	
827	—	2	—	—	—	—	—	—	444	170	71	
391	—	—	—	—	—	—	—	—	174	247	72	

PARTE V

5.^{me} Partie

Estado de São Paulo

État de Saint Paul

Instrução pu

Instruction pu

Estatística dos alumnos dos Grupos escolares do

Statistique des élèves des Groupes scolaires de

Numero de ordem Número d'ordre	DENOMINAÇÃO DOS ESTABELECIMENTOS <i>Dénomination des établissements</i>	Edades Âges					
		DO SEXO MASCULINO <i>Du sexe masculin</i>			DO SEXO FEMININO <i>Du sexe féminin</i>		
		Abaixo de 7 annos <i>Au-dessous de 7 ans</i>	De 7 a 12 annos <i>De 7 à 12 ans</i>	De mais de 12 annos <i>Au-dessus de 12 ans</i>	Abaixo de 7 annos <i>Au-dessous de 7 ans</i>	De 7 a 12 annos <i>De 7 à 12 ans</i>	De mais de 12 annos <i>Au-dessus de 12 ans</i>
73	Monte Mór	4	115	40	7	99	21
74	Orlandia	4	109	39	11	117	25
75	Palmeiras	19	204	46	14	176	51
76	Parahybuna	1	151	35	4	91	28
77	Pedreira	19	135	38	14	110	23
78	Pereiras	7	72	31	1	68	31
79	Pindamonhangaba	—	214	50	—	241	30
80	Piracaia	34	172	31	30	132	23
81	Piracicaba (M. Barros)	6	153	50	5	150	50
82	Piracicaba (Barão do Rio Branco)	12	325	157	11	308	95
83	Pirajú	3	213	55	14	158	32
84	Pirassununga	5	171	76	11	252	77
85	Pitangueiras	11	125	19	4	144	29
86	Porto Feliz	7	157	36	15	132	12
87	Porto Ferreira	5	119	11	3	139	13
88	Queluz	4	125	41	5	92	33
89	Ribeirão Bonito	2	134	53	7	193	44
90	Ribeirão Preto (G. Junior)	4	392	130	5	414	118
91	Ribeirão Preto 2.º	5	271	93	6	271	72
92	Rio Claro (J. Salles)	17	210	52	25	193	30
93	Rio Claro 2.º	19	247	71	34	259	42
94	Rio das Pedras	7	140	12	8	127	10
95	Salto de Ytú	19	270	18	31	207	4
96	Santa Barbara	9	143	36	18	112	25
97	Santa Branca	19	75	22	17	68	26
98	Santa Cruz do Rio Pardo	3	199	103	2	208	81
99	Santa Rita do Passa Quatro	18	217	65	23	233	26
100	Santo Amaro	8	162	18	11	191	27
101	Santos (Barnabé)	21	395	60	23	427	57
102	Santos (C. Bastos)	7	399	44	5	422	49
103	Santos (Villa Macuco)	5	330	44	6	317	46
104	São Bento do Sapucahy	21	129	19	25	125	12
105	São Bernardo	8	272	52	13	286	27
106	São Carlos	17	393	89	19	392	70
107	São João da Boa Vista	7	264	79	14	247	52
108	São João da Bocaina	20	171	36	17	164	41
109	São José do Rio Pardo	19	257	80	22	301	36
110	São José dos Campos	—	150	80	—	125	103
111	São Luiz do Parahytinga	2	102	56	5	93	35
112	São Manoel	—	248	58	—	263	70
113	São Pedro	9	159	18	9	110	6
114	São Roque	—	254	48	—	217	19
115	São Sebastião	6	113	35	4	88	19
116	São Simão	30	278	62	28	229	83
117	São Vicente	15	194	63	14	179	20
118	Serra Negra	21	237	11	19	198	7
119	Sertãozinho	29	203	50	29	203	36
120	Socorro	20	168	41	10	138	10
121	Sorocaba (A. Padilha)	5	355	47	8	309	27
122	Sorocaba 2.º	9	255	66	9	293	36
123	Tambahú	27	149	43	27	144	30
124	Taquaritinga	—	307	85	—	319	56
125	Tatuhy	5	221	38	9	222	35
126	Taubaté (L. Chaves)	26	202	59	20	153	28
127	Taubaté 2.º	36	154	40	23	136	27
128	Taubaté 3.º	14	123	15	16	136	12
129	Tieté	8	196	62	18	185	53
130	Ubatuba	11	81	42	4	59	36
131	Villa Bella	10	254	38	10	150	27
132	Ytú (Cesario Motta)	23	356	71	27	266	42
133	Ytú (Convenção de Ytú)	19	118	5	17	131	12
	SOMMA	1.404	27.339	6.835	1.588	26.224	5.310

blica Estadual

bligue de l'État

MAPPA VIII

8.^{me} Tableau

ANNO DE 1916

Année 1916

interior, segundo a idade e a nacionalidade, em 1916

l'intérieur, d'après l'âge et la nationalité, dans l'année 1916

Nacionalidades <i>Nationalités</i>									Filiação <i>Filiation</i>		Número de ordem <i>Numéro d'ordre</i>
Brasileiros <i>Bresiliens</i>	Italianos <i>Italiens</i>	Portuguezes <i>Portugais</i>	Hispanhóes <i>Espagnols</i>	Allemaes <i>Allemands</i>	Francezes <i>Français</i>	Arabes	Inglezes <i>Anglais</i>	Outras nacionalidades <i>Autres nationalités</i>	De paes brasileiros <i>De parents bresiliens</i>	De paes estrangeiros <i>De parents étrangers</i>	
289	—	—	—	—	—	—	—	—	240	49	73
299	—	—	—	—	—	—	—	—	142	163	74
190	—	—	5	1	—	—	—	—	162	328	75
311	—	—	—	—	—	—	—	—	311	—	76
335	1	—	—	1	—	—	—	—	151	188	77
211	1	—	—	—	—	—	—	—	161	52	78
532	1	2	—	—	—	—	—	—	445	90	79
402	2	14	—	4	—	—	—	—	274	148	80
403	5	1	—	5	—	—	—	—	255	159	81
883	8	5	—	5	—	—	—	—	478	430	82
458	2	4	—	5	—	—	—	—	275	200	83
586	4	1	—	—	1	—	—	—	383	206	84
321	6	3	—	1	—	—	—	—	156	176	85
356	—	—	—	—	—	—	—	—	297	62	86
288	—	2	—	—	—	—	5	—	105	185	87
299	1	—	—	—	—	—	—	—	263	34	88
454	3	—	—	3	—	—	—	—	137	326	89
1039	7	7	—	3	—	—	6	—	304	759	90
692	7	4	—	7	4	—	—	—	242	476	91
527	1	1	—	5	—	4	—	—	197	230	92
659	1	10	—	1	—	—	1	—	295	377	93
304	—	—	—	—	—	—	—	—	68	203	94
514	3	—	—	7	—	—	—	—	177	372	95
327	—	12	—	4	3	—	—	—	235	111	96
225	2	—	—	—	—	—	—	—	174	53	97
587	3	2	—	4	—	—	—	—	425	173	98
233	1	—	—	—	—	—	—	—	243	302	99
414	1	1	—	—	—	—	—	—	414	3	100
891	13	40	—	18	—	—	—	—	363	620	101
857	—	60	—	4	2	2	8	—	857	69	102
701	—	28	—	16	—	—	—	—	348	420	103
331	—	—	—	—	—	—	1	—	325	6	104
621	6	23	—	2	1	—	—	—	148	510	105
912	—	13	—	7	—	—	—	—	407	573	106
655	14	1	—	2	—	—	1	—	492	261	107
411	5	—	—	3	—	—	—	—	159	200	108
696	9	3	—	2	—	—	2	—	274	444	109
453	—	—	—	—	—	—	1	—	400	55	110
203	—	—	—	—	—	—	—	—	285	8	111
623	3	8	—	2	—	—	2	—	241	397	112
337	1	—	—	—	1	—	—	—	209	132	113
560	5	1	—	1	—	—	2	—	333	235	114
265	—	—	—	—	—	—	—	—	253	12	115
698	3	7	—	1	—	—	1	—	698	42	116
465	1	10	—	—	—	1	—	—	281	201	117
492	—	—	—	—	—	—	—	—	201	292	118
541	5	2	—	1	—	—	4	—	203	350	119
284	—	3	—	—	—	—	—	—	201	183	120
734	7	4	—	3	—	—	3	—	119	632	121
649	2	3	—	14	—	—	—	—	461	207	122
418	—	1	—	—	—	—	1	—	185	235	123
751	6	3	—	—	—	—	—	—	285	482	124
530	—	—	—	—	—	—	—	—	449	81	125
473	4	5	—	2	—	—	4	—	334	154	126
413	—	3	—	—	—	—	—	—	370	46	127
316	—	—	—	—	—	—	—	—	287	29	128
519	2	1	—	—	—	—	—	—	307	155	129
233	—	—	—	—	—	—	—	—	226	7	130
489	—	—	—	—	—	—	—	—	480	—	131
771	2	1	—	7	—	—	—	—	518	267	132
300	1	—	—	—	—	—	—	—	300	2	133
67.186	360	439	292	30	19	151	12	211	39.623	29.077	

PARTE V

5.me Partie

Estado de São Paulo

État de Saint Paul

Instrução pu

Instruction pu

Matricula e frequencia nas Escolas

Matricule et fréquence dans les écoles

Numero de ordem N ^o d'ordre	GRUPOS ESCOLARES Groupes scolaires	MATRICULA GERAL Matricule générale			Numero de classes N ^o de classes	MATRICULA EFFECTIVA Matricule effective			Média da matricula, com relação ao numero de classes Moyenne de la matricule d'après le nombre de classes	FREQUENCIA EFFECTIVA Fréquence effective			Média da frequência, com relação ao numero de classes Moyenne de la fréquence, d'après le nombre de classes
		SEXO Sexe		TOTAL		SEXO Sexe		TOTAL		SEXO Sexe		TOTAL	
		Masculino Masculin	Feminino Féminin			Feminino Féminin	Masculino Masculin			Masculino Masculin	Feminino Féminin		
1	Arêas	149	88	237	7	138	82	220	31,4	108	50	167	23,8
2	Barra Mansa (Itatiba)	54	55	109	4	44	46	90	22,5	40	40	80	20,0
3	Ipaussu	124	115	239	4	94	87	181	45,2	80	73	153	38,2
4	Jambeiro	99	57	156	5	78	46	124	24,8	56	33	92	18,4
5	Laranjal (Tieté)	149	143	292	8	127	111	238	29,7	97	94	191	28,8
6	Monte Alegre (Amparo)	76	73	149	4	62	50	112	28,0	50	40	90	24,7
7	Nazareth	65	47	112	4	47	40	87	21,7	34	28	62	15,5
8	Piquete	141	126	267	7	104	87	191	27,2	80	68	148	21,1
9	Redempção	86	85	171	4	58	64	122	30,5	39	46	85	21,2
10	Ribeirão Branco	93	50	152	4	60	44	113	28,2	55	35	90	22,5
11	Rio Preto	—	205	205	6	—	154	154	25,6	—	119	119	19,8
12	Vargem Grande (São João da Boa Vista)	153	119	272	6	115	99	214	35,6	98	77	175	19,1
	SOMMA	1.189	1.172	2.361	63	936	910	1.846		737	724	1.461	

RESUMO GERAL

Resumé général

Matricula geral	2.361	Média de frequência por classes	23,1
Matricule générale		Moyenne de la fréquence par classes	
Matricula effective	1.846	Porcentagem da frequência sobre a matricula	79,1
Matricule effective		Rapport de la fréquence sur la matricule	
Frequência	1.461	Porcentagem de promoções	33,1
Fréquence		Rapport de promotions	
Numero de classes	63	Concluíram o curso	76
Nombre de classes		Accomplirent le cours	

blica Estadual

bligue de l'État

reunidas do interior, no anno de 1916

réunies de l'intérieur, pendant l'année 1916

Percentagem da frequência sobre a matrícula <i>Rapport de la fréquence sur la matricule</i>		Percentagem total da frequência sobre a matrícula <i>Rapport total de la fréquence sur la matricule</i>	PROMOÇÕES <i>Promotions</i>						Total dos promovidos <i>Total des promoteus</i>		Percentagem das promoções sobre a matrícula efectiva <i>Rapport des promotions sur la matricule effective</i>		Concluíram o curso <i>Accomplirent le cours</i>		Numero de ordem <i>Numero d'ordre</i>
SEXO <i>Sexe</i>			Para o 2.º anno <i>A'la 2.me année</i>		Para o 3.º anno <i>A'la 3.me année</i>		Para o 4.º anno <i>A'la 4.me année</i>		Secção masculina <i>Section masculine</i>	Secção feminina <i>Section feminine</i>	SEXO <i>Sexe</i>		Masculino <i>Masculin</i>	Feminino <i>Feminin</i>	
Masculino <i>Masculin</i>	Feminino <i>Feminin</i>		Masculino <i>Masculin</i>	Feminino <i>Feminin</i>	Masculino <i>Masculin</i>	Feminino <i>Feminin</i>	Masculino <i>Masculin</i>	Feminino <i>Feminin</i>			Masculino <i>Masculin</i>	Feminino <i>Feminin</i>			
78,2	71,9	75,9	17	13	13	6	10	9	40	28	28,9	34,1	4	4	1
90,9	86,9	88,8	7	8	1	6	3	8	11	22	25,0	47,8	1	1	2
85,1	83,9	84,5	23	17	9	24	9	7	41	48	43,6	55,1	—	—	3
71,7	78,2	74,1	5	—	5	4	—	—	10	4	12,8	8,6	6	9	4
76,3	84,6	80,2	11	24	25	6	—	10	36	40	28,3	36,0	—	—	5
80,6	98,0	88,3	6	8	6	5	4	2	16	15	25,8	30,0	2	3	6
72,3	70,0	71,2	7	5	3	3	6	2	16	10	34,0	25,0	—	2	7
76,8	78,1	77,4	14	7	10	9	9	7	33	23	31,7	26,4	7	6	8
67,2	71,8	69,6	5	10	3	6	—	7	8	23	13,7	35,9	4	5	9
79,4	79,5	79,6	13	8	8	8	4	5	25	21	26,2	47,7	—	—	10
—	77,2	77,2	—	16	—	24	—	16	—	56	—	36,3	—	7	11
85,2	77,7	81,7	20	23	17	14	7	5	41	42	38,2	42,4	5	10	12
			128	139	100	115	52	78	280	332			29	47	

PARTE V

5.^{me} Partie

Estado de São Paulo

État de Saint Paul

Instrução pu

Instruction pu

Estadística dos alumnos das Escolas reunidas,

Statistique des élèves des Écoles réunies,

Número de ordem Numéro d'ordre	DENOMINAÇÃO DOS ESTABELECIMENTOS <i>Dénomination des établissements</i>	Edades Âges					
		DO SEXO MASCULINO <i>Du sexe masculin</i>			DO SEXO FEMININO <i>Du sexe féminin</i>		
		Abaixo de 7 annos <i>Au-dessous de 7 ans</i>	De 7 a 12 annos <i>De 7 à 12 ans</i>	De mais de 12 annos <i>Au-dessus de 12 ans</i>	Abaixo de 7 annos <i>Au-dessous de 7 ans</i>	De 7 a 12 annos <i>De 7 à 12 ans</i>	De mais de 12 annos <i>Au-dessus de 12 ans</i>
1	Aréas	—	120	29	—	78	10
2	Barra Mansa	10	37	7	6	41	8
3	Ipaussú	5	102	17	4	101	10
4	Jambeiro	8	63	28	6	30	12
5	Laranjal	12	124	13	1	140	2
6	Monte Alegre	—	55	21	1	57	15
7	Nazareth	3	52	10	—	42	5
8	Piquete	22	101	18	18	90	9
9	Redempção	9	62	15	1	56	28
10	Rio Branco	—	64	29	—	54	5
11	Rio Preto	—	—	—	16	156	33
12	Vargem Grande	2	107	44	8	76	35
	SOMMA	71	887	231	61	939	172

blica Estadual

bligue de l'État

segundo a idade e a nacionalidade, em 1916

d'après l'âge et la nationalité, en 1916

MAPPA X

10.me Tableau

ANNO DE 1916

Année 1916

Nacionalidades <i>Nationalités</i>									Filiação <i>Filiation</i>		Numero de ordem <i>Numéro d'ordre</i>
Brasileiros <i>Brsiliens</i>	Italianos <i>Italiens</i>	Portugue- zes <i>Portugais</i>	Hespa- nhões <i>Espagnols</i>	Allemaes <i>Allemands</i>	Francezes <i>Français</i>	Arabes	Inglezes <i>Anglais</i>	Outras na- cionalidades <i>Autres na- tionalités</i>	De paes brasileiros <i>De parents brsiliens</i>	De paes extrangeiros <i>De parents étrangers</i>	
237	—	—	—	—	—	—	—	—	232	5	1
109	—	—	—	—	—	—	—	—	40	69	2
235	—	—	1	—	—	1	—	2	136	103	3
153	2	—	1	—	—	—	—	—	125	31	4
286	2	—	—	—	—	4	—	—	153	139	5
149	—	—	—	—	—	—	—	—	71	78	6
110	—	1	1	—	—	—	—	—	107	5	7
263	1	3	—	—	—	—	—	—	221	43	8
169	—	—	—	—	—	2	—	—	146	25	9
152	—	—	—	—	—	—	—	—	150	2	10
193	—	1	4	—	1	5	—	1	115	90	11
267	—	1	—	—	—	3	—	1	126	146	12
2.323,	5	6	7	—	1	15	—	4	1.625	736	

PARTIE V

5.me Partie

Estado de São Paulo
État de Saint Paul

Instrução pu

Instruction pu

Escolas isoladas e agrupadas

Écoles isolées et groupées

ZONAS Zones	Numero de escolas Nombre d'écoles	Matricula geral no anno Matricule générale dans l'année			Alumnos existentes no fim de anno Élèves existants à la fin de l'année			Nacionalidades Nationalités			Alunhos admitidos durante o anno Ignorant l'alphabet a cims l'endant l'année
		Masculino Masculin	Feminino Féminin	TOTAL	Masculino Masculin	Feminino Féminin	TOTAL	Filhos de paes brasiléus Enfants de parents brasiléus	Filhos de paes extrangeus Enfants de parents étrangers		
1. ^a	10	285	243	528	186	165	351	222	284	352	
2. ^a	6	131	235	366	85	121	209	58	278	[270	
3. ^a	8	176	185	361	104	132	236	39	197	267	
4. ^a	5	179	106	285	92	81	173	66	219	132	
5. ^a	10	289	223	512	216	155	371	139	363	268	
6. ^a	8	232	193	425	150	139	289	237	188	223	
7. ^a	10	264	255	519	134	164	298	108	411	[384	
8. ^a	18	1.671	—	1.671	646	—	646	195	1.476	495	
9. ^a	9	201	288	489	106	192	298	72	417	317	
10. ^a	8	100	140	240	79	112	191	65	130	121	
11. ^a	10	335	212	547	187	145	332	119	419	333	
12. ^a	11	278	281	559	145	175	320	168	391	355	
13. ^a	10	195	206	401	124	135	259	72	289	206	
14. ^a	7	305	170	475	149	104	253	120	346	329	
15. ^a	9	363	120	483	211	75	286	140	343	232	
16. ^a	6	16	220	236	14	158	172	81	77	132	
17. ^a	12	201	282	483	133	178	311	—	—	267	
18. ^a	5	144	113	257	63	87	150	78	72	139	
19. ^a	9	183	290	473	110	177	287	83	387	337	
20. ^a	18	1.430	—	1.430	556	—	556	304	854	617	
TOTAL.	189	6.978	3.762	10.740	3.490	2.498	5.988	—	—	5.776	

RESUMO

Resumé

Matricula geral : Matricule générale	Nas escolas agrupadas (Dezembro) Dans les écoles groupées (Décembre)	1.216
Nas escolas isoladas : Dans les écoles isolées		
Sexo masculino	TOTAL	6.962
Sexe masculin	3.877	
Sexo feminino	3.762	
Sexe féminin		
Nas escolas nocturnas agrupadas	3.101	
Dans les écoles nocturnes groupées		
TOTAL	10.740	
Matricula efectiva : Matricule effective	Matricula efectiva por escola	36,8
Nas escolas isoladas : Dans les écoles isolées	Matricule effective par école	30
Sexo masculino	2.931	
Sexe masculin	2.815	
Sexo feminino	2.815	
Sexe féminin		
	Percentagem geral da frequência	78
	Rapport général de la fréquence	
	TOTAL	5.526

blica Estadual

bligue de l'État

da Capital, em 1916

de la Capitale, en 1916

MAPPA XI

11.^{me} Tableau

ANNO DE 1916

Année 1916

Alunos presentes aos exames <i>Élèves présents aux examens</i>			Alunos promovidos <i>Élèves promus</i>			Concluíram o curso <i>Accomplirent le cours</i>	ZONAS <i>Zones</i>	OBSERVAÇÕES <i>Observations</i>
Masculino <i>Masculin</i>	Feminino <i>Féminin</i>	TOTAL	Masculino <i>Masculin</i>	Feminino <i>Féminin</i>	TOTAL			
148	150	298	64	55	119	17	1. ^a	
70	90	160	33	19	52	2	2. ^a	
84	117	201	26	19	45	9	3. ^a	
69	78	147	26	15	41	3	4. ^a	
177	117	294	87	18	85	1	5. ^a	
119	131	250	44	6	50	—	6. ^a	
99	142	241	52	19	71	12	7. ^a	
483	—	483	213	—	213	48	8. ^a	Escolas nocturnas agrupadas. <i>Écoles nocturnes groupées</i>
86	150	236	58	17	75	1	9. ^a	
58	98	156	42	23	65	9	10. ^a	
115	135	250	70	28	98	5	11. ^a	
109	141	250	46	41	87	15	12. ^a	
107	109	216	49	21	70	9	13. ^a	
112	86	198	58	13	71	3	14. ^a	
163	66	229	57	51	108	29	15. ^a	
14	137	151	43	19	62	—	16. ^a	
105	153	258	48	40	88	—	17. ^a	
49	75	124	18	15	33	1	18. ^a	
88	134	222	50	27	77	—	19. ^a	
403	—	403	221	—	221	29	20. ^a	Escolas nocturnas agrupadas. <i>Écoles nocturnes groupées</i>
2.658	2.109	4.767	1.285	446	1.731	193		

PARTE V

5.^{me} Partie

Estado de São Paulo

État de Saint Paul

Instrução pu

Instruction pu

Relação dos municípios do Estado com a matricula, frequencia

Relation des municipes de l'État d'après la matricule, fréquence

Numero de ordem Número d'ordre	MUNICIPIOS Municipes	Matricula geral Matricule générale			Frequencia média geral Fréquence moyenne générale			Matricula effective em Dezembro Matricule effective en Décembre		
		Masculino Masculin	Feminino Féminin	TOTAL	Masculino Masculin	Feminino Féminin	TOTAL	Masculino Masculin	Feminino Féminin	TOTAL
		1	Agudos	131	—	131	69	—	69	90
2	Amparo	181	68	249	128	48	166	165	58	223
3	Angatuba	144	84	228	136	64	200	144	84	228
4	Anhemby	48	33	81	32	17	49	36	25	61
5	Annapolis	101	77	178	89	64	153	101	77	178
6	Apiahy	92	53	145	81	47	128	92	53	145
7	Araçariгуama	144	109	253	80	71	151	144	109	253
8	Araraquara	428	178	606	187	94	281	284	117	401
9	Araras	17	17	34	17	17	34	17	17	34
10	Arêas	22	38	60	22	30	52	22	38	60
11	Atibaia	335	127	462	173	84	257	219	100	319
12	Avaré	243	—	243	183	—	183	145	—	145
13	Bananal	138	58	196	103	32	135	118	40	158
14	Bariry	28	17	45	15	14	30	28	17	45
15	Barra Bonita	33	29	62	18	18	36	31	29	60
16	Barretos	—	—	—	—	—	—	—	—	—
17	Batataes	108	79	187	88	67	155	108	79	187
18	Baurú	16	49	65	4	32	36	16	49	65
19	Bebedouro	—	—	—	—	—	—	—	—	—
20	Bica de Pedra	83	74	157	54	58	112	69	63	132
21	Boa Esperança	—	—	—	—	—	—	—	—	—
22	Bom Successo	40	45	85	34	32	66	40	45	85
23	Botucatu	3 0	240	590	244	231	475	320	240	560
24	Bragança	357	213	570	199	123	322	357	213	570
25	Brodowski	—	—	—	—	—	—	—	—	—
26	Brotas	160	144	304	78	93	170	92	117	209
27	Buquira	50	61	111	31	33	64	50	61	111
28	Cabreua	187	146	333	121	103	224	158	119	277
29	Caçapava	245	162	407	167	123	290	245	162	407
30	Cachoeira	198	72	270	65	30	95	106	35	141
31	Caconde	—	—	—	—	—	—	—	—	—
32	Cajuru	—	31	31	—	27	27	—	31	31
33	Campinas	1.450	1.460	2 910	1.025	1.035	2 060	1.125	1.056	2.191
34	Campo Largo de Sorocaba	171	125	296	117	110	227	130	85	221
35	Campos Novos do Paranapanema	26	—	26	15	—	15	26	—	26
36	Cananea	114	132	246	57	83	140	69	115	184
37	Capão Bonito do Paranapanema	30	—	30	20	—	20	26	—	26
38	Capivary	82	70	152	71	40	111	82	50	132
39	Caraguatuba	137	106	243	75	64	139	101	90	191
40	Casa Branca	212	186	398	130	140	270	212	186	398
41	Conceição do Monte Alegre	52	60	112	21	24	45	21	36	57
42	Cotia	204	192	396	122	127	249	161	161	322
43	Cravinhos	64	73	137	30	20	50	64	73	137
44	Cruzeiro	427	262	689	251	154	405	319	202	521
45	Cunha	292	33	325	125	17	142	201	23	224
46	Curralinho	107	—	107	64	—	64	74	—	74
47	Descalvado	64	—	64	30	—	30	38	—	38
48	Dourado	—	—	—	—	—	—	—	—	—
49	Dous Corregós	72	—	72	45	—	45	62	—	62
50	Espirito Santo do Pinhal	243	53	299	200	40	240	243	56	299
51	Espirito Santo do Turvo	28	21	52	27	21	48	28	24	52
52	Fartura	—	—	—	—	—	—	—	—	—
53	Faxina	345	297	642	150	157	307	183	167	350
54	Franca	105	74	179	65	10	75	84	16	100
55	Guararema	61	30	91	42	20	62	61	30	91
56	Guaratinguetá	610	500	1.110	390	370	760	610	500	1.110
57	Guarehy	138	101	242	94	74	168	138	104	242
58	Guarulhos	167	117	284	137	104	241	137	104	241
59	Ibitinga	45	—	45	35	—	35	45	—	45
60	Igarapava	65	—	65	32	—	32	65	—	65
61	Igaratá	31	23	54	19	15	34	31	20	51
62	Iguape	81	63	147	57	53	110	84	63	147
63	Indaiatuba	14	21	35	12	19	31	14	21	35
64	Ipaussú	—	—	—	—	—	—	—	—	—
65	Itaberá	—	—	—	—	—	—	—	—	—
66	Itanhaem	102	80	182	62	47	109	102	80	182
67	Itapeirica	117	62	179	62	47	109	102	53	155
68	Itapetininga	761	472	1.233	433	288	721	761	472	1.233
69	Itapira	135	95	230	191	61	252	135	95	230
70	Itapolis	60	66	126	23	42	65	60	66	126
71	Itaporanga	63	30	93	34	16	50	63	30	93
72	Itararé	—	45	45	—	16	16	—	45	45
73	Itatiba	130	102	232	64	67	131	130	102	232
74	Itatinga	61	54	115	40	30	70	51	54	115
75	Ituverava	5	28	33	1	10	20	5	28	33
76	Jaboticabal	497	616	1.113	246	816	502	493	516	1.009

blica Estadual

bligue de l'État

e outros dados sobre as escolas isoladas do interior, em 1916

et d'autres renseignements sur les écoles isolées de l'intérieur, en 1916

Frequencia média efectiva <i>Fréquence moyenne effective</i>			Brasileiros <i>Brésiliens</i>			Estrangeiros <i>Étrangers</i>			Numero de escolas <i>Nombre d'écoles</i>	Matricula efectiva por escola <i>Matricule effective par école</i>	Frequencia média por escola <i>Fréquence moyenne par école</i>	Numero de orden <i>Numero d'ordre</i>
Masculino <i>Masculin</i>	Feminino <i>Féminin</i>	TOTAL	Masculino <i>Masculin</i>	Feminino <i>Féminin</i>	TOTAL	Masculino <i>Masculin</i>	Feminino <i>Féminin</i>	TOTAL				
45	—	45	112	—	112	19	—	19	2	45,0	22,5	1
109	41	150	156	61	217	25	7	32	7	31,8	21,4	2
89	64	153	144	84	228	—	—	—	7	32,5	21,8	3
30	18	48	48	33	81	—	—	—	3	20,3	16,0	4
89	64	153	101	77	178	—	—	—	6	29,5	25,5	5
81	47	128	92	53	145	—	—	—	5	29,0	25,6	6
80	71	151	114	109	223	—	—	—	6	42,1	25,1	7
169	75	244	428	178	606	—	—	—	10	40,1	21,4	8
17	17	34	17	17	34	—	—	—	1	35,0	31,0	9
22	30	52	22	38	60	—	—	—	3	10,0	17,2	10
160	77	237	365	127	492	—	—	—	11	29,0	21,5	11
83	—	83	243	—	243	—	—	—	3	48,3	27,6	12
103	32	135	138	58	196	—	—	—	5	31,6	27,0	13
16	14	30	28	17	45	—	—	—	2	22,5	15,0	14
18	18	36	31	29	60	2	—	2	2	30,0	18,0	15
—	—	—	—	—	—	—	—	—	—	—	—	16
88	67	155	108	79	187	—	—	—	5	37,4	31,0	17
4	32	36	16	39	55	—	10	10	2	32,5	18,0	18
—	—	—	—	—	—	—	—	—	—	—	—	19
54	58	112	83	71	157	—	—	—	4	33,0	28,0	20
—	—	—	—	—	—	—	—	—	—	—	—	21
31	32	66	40	45	85	—	—	—	3	28,3	22,0	22
244	231	475	318	228	546	2	12	14	18	31,1	26,3	23
199	133	332	357	213	570	—	—	—	11	51,8	29,2	24
—	—	—	—	—	—	—	—	—	—	—	—	25
58	92	170	157	130	287	3	14	17	8	26,1	21,2	26
31	33	64	50	61	111	—	—	—	3	37,0	21,3	27
121	103	224	187	146	333	—	—	—	10	27,7	22,4	28
167	123	210	245	162	407	—	—	—	14	29,0	20,7	29
60	27	87	198	72	270	—	—	—	5	28,2	17,1	30
—	—	—	—	—	—	—	—	—	—	—	—	31
—	25	25	—	31	31	—	—	—	1	31,0	25,0	32
911	918	1 829	1 450	1 460	2 910	—	—	—	82	26,7	22,3	33
107	100	207	171	125	296	—	—	—	9	24,5	20,0	34
15	—	15	26	—	26	—	—	—	1	26,0	15,0	35
46	81	127	114	132	246	—	—	—	4	46,0	31,7	36
16	—	16	30	—	30	—	—	—	1	26,0	16,0	37
71	40	111	81	50	131	1	—	1	5	16,4	22,5	38
60	60	120	137	116	243	—	—	—	6	31,8	20,0	39
130	110	270	212	183	398	—	—	—	10	39,8	27,0	40
18	20	38	52	60	112	—	—	—	2	28,5	19,0	41
106	116	222	201	182	383	3	—	13	11	29,2	20,1	42
30	20	50	64	73	137	—	—	—	3	45,6	16,6	43
230	150	380	427	282	689	—	—	—	19	27,4	21,0	44
70	11	81	202	33	235	—	—	—	3	74,6	28,0	45
60	—	60	107	—	107	—	—	—	3	24,6	20,0	46
20	—	20	64	—	64	—	—	—	1	30,8	20,0	47
—	—	—	—	—	—	—	—	—	—	—	—	48
—	—	—	—	—	—	—	—	—	—	—	—	49
45	—	45	72	—	72	—	—	—	2	62,0	45,0	50
180	30	210	230	42	273	13	13	26	8	37,3	29,2	51
27	21	48	28	24	52	—	—	—	2	26,0	14,0	52
—	—	—	—	—	—	—	—	—	—	—	—	53
150	157	307	345	297	642	—	—	—	14	25,0	21,9	54
85	10	75	105	74	279	—	—	—	3	33,3	25,5	55
42	20	62	61	30	91	—	—	—	3	36,3	20,6	56
390	370	760	610	510	1 110	—	—	—	35	31,7	21,7	57
91	74	168	131	101	235	4	3	7	9	26,6	18,6	58
131	101	241	162	114	276	5	3	8	10	21,1	21,1	59
21	—	21	43	—	43	2	—	2	1	45,0	21,0	60
22	—	22	65	—	65	—	—	—	1	65,0	22,0	61
19	15	34	31	23	54	—	—	—	2	25,5	17,0	62
57	53	110	84	63	147	—	—	—	3	49,0	36,8	63
10	18	28	14	21	35	—	—	—	1	35,0	20,6	64
—	—	—	—	—	—	—	—	—	—	—	—	65
—	—	—	—	—	—	—	—	—	—	—	—	66
62	47	109	98	77	175	4	3	7	4	45,5	27,2	67
62	47	109	105	61	166	12	1	13	6	25,8	18,1	68
433	286	721	632	465	1 127	69	7	106	30	31,6	18,4	69
81	51	132	135	95	230	—	—	—	4	38,3	22,0	70
23	42	65	60	60	120	—	—	6	3	42,0	21,0	71
31	16	50	63	30	93	—	—	—	3	31,0	16,6	72
—	16	16	—	45	45	—	—	—	1	45,0	16,0	73
64	67	131	130	102	232	—	—	—	5	46,1	26,2	74
40	30	70	61	54	115	—	—	—	2	57,5	35,0	75
1	19	20	5	28	23	—	—	—	1	33,0	20,0	76
219	300	519	407	616	1 113	—	—	—	17	59,3	30,1	77

PARTE V

5.ª Parte

Estado de São Paulo

État de Saint Paul

Instrução pu

Instruction pu

Relação dos municipios do Estado com a matricula, frequencia

Relation des municipes de l'État d'après la matricule, fréquence

Numero de ordem Número d'ordre	MUNICIPIOS Municipes	Matricula geral Matricule générale			Frequencia média geral Fréquence moyenne générale			Matricula efectiva em Dezembro Matricule effective en Décembre		
		Masculino Masculin	Feminino Féminin	TOTAL	Masculino Masculin	Feminino Féminin	TOTAL	Masculino Masculin	Feminino Féminin	TOTAL
		77	Jacarehy	340	170	510	280	100	300	340
78	Jahú	50	60	110	33	40	73	50	60	110
79	Jambeiro	67	51	118	38	35	73	53	44	97
80	Jardinopolis	20	13	33	14	15	29	20	13	33
81	Jatahy	64	68	132	39	42	81	55	55	110
82	Jundiaby	502	298	800	482	180	662	502	298	800
83	Juquery	168	150	318	104	97	201	123	119	245
84	Lagolnha	103	72	180	41	63	114	53	62	115
85	Leme	94	52	136	52	22	77	94	42	136
87	Lençóes	137	79	216	99	61	130	101	63	164
87	Limeira	338	200	538	267	155	417	338	200	538
88	Lorena	510	874	884	240	214	454	375	161	636
89	Mattão	101	156	257	90	90	180	101	155	257
90	Minciros	173	125	298	94	76	170	104	99	203
91	Mocóca	35	155	191	32	73	105	35	156	191
92	Mogy das Cruzes	607	300	907	300	200	500	430	300	730
93	Mogy Guassú	24	22	46	18	14	32	21	22	43
94	Mogy Mirim	378	308	713	292	282	574	338	335	703
95	Monte Alto	19	92	111	12	76	88	19	92	111
96	Monte Azul	117	54	181	50	38	88	69	40	109
97	Monte Mór	190	106	296	121	63	184	132	74	206
98	Natividade	89	82	171	49	44	93	54	53	107
99	Nazareth	45	31	76	26	18	44	45	31	76
100	Orlandia	491	238	729	211	156	367	224	193	417
101	Palmeiras	108	25	133	72	21	93	108	25	133
102	Parahybuna	177	57	234	128	44	172	177	57	234
103	Parnahyba	280	317	597	160	213	373	191	258	449
104	Patrocínio do Sapucahy	-	46	46	-	25	25	-	41	41
105	Pederneiras	100	202	401	117	123	241	10	202	401
106	Pedreira	-	-	-	-	-	-	-	-	-
107	Pennapolis	-	68	68	-	40	40	-	48	48
108	Pereiras	129	11	140	53	3	61	86	3	89
109	Piedade	157	114	271	77	55	132	93	77	170
110	Pilar	62	51	113	44	38	82	62	51	113
111	Pindamonhangaba	591	353	944	290	184	474	416	238	654
112	Pinheiros	189	93	282	114	65	180	160	89	249
113	Piquete	39	40	79	21	32	56	39	40	79
114	Piracaia	60	-	60	21	-	21	60	-	60
115	Piracicaba	920	850	1,770	720	750	1,500	920	850	1,770
116	Pirajú	291	2,6	547	173	147	320	202	173	375
117	Pirajuly	18	61	79	12	48	60	18	61	79
118	Pirassununga	166	111	304	162	95	257	106	111	307
119	Piratininga	152	32	244	75	55	130	452	92	244
120	Pitangueiras	25	-	25	17	-	17	25	-	25
121	Platina	54	42	96	24	34	58	54	42	96
122	Porto Feliz	141	120	261	66	57	123	101	71	162
123	Porto Ferreira	29	29	58	21	17	38	29	29	58
124	Queluz	147	114	261	104	67	171	147	114	261
125	Redempção	164	20	184	111	16	127	164	20	184
126	Ribeira	24	26	50	20	23	43	24	26	50
127	Ribeirão Bonito	38	41	79	30	35	65	28	41	79
128	Ribeirão Branco	-	-	-	-	-	-	-	-	-
129	Ribeirão Preto	103	117	120	87	96	183	103	117	220
130	Rio Bonito	108	55	263	80	43	123	108	55	163
131	Rio Claro	847	594	1,441	416	379	795	484	417	901
132	Rio das Pedras	170	145	315	112	84	196	134	102	233
133	Rio Preto	-	-	-	-	-	-	-	-	-
134	Sallesopolis	-	-	-	-	-	-	-	-	-
135	Salto de Ytú	97	39	136	70	25	95	97	39	136
136	Salto Grande do Paranapanema	59	125	184	39	84	114	59	125	184
137	Santa Adella	31	-	31	22	-	22	31	-	31
138	Santa Barbara	40	48	88	16	17	33	23	25	61
139	Santa Barbara do Rio Pardo	37	61	98	20	35	55	29	53	82
140	Santa Branca	42	47	89	30	10	40	28	23	51
141	Santa Cruz da Conceição	122	117	239	88	85	173	96	99	195
142	Santa Cruz do Rio Pardo	95	83	178	56	44	100	95	83	178
143	Santa Izabel	180	175	295	100	48	157	137	78	205
144	Santa Rita do Passa Quatro	82	48	130	53	30	83	53	32	85
145	Santa Rosa	103	137	240	103	88	191	103	137	240
146	Santo Amaro	303	175	479	200	147	347	303	176	479
147	Santo Antonio d'Alegria	26	91	117	24	24	48	26	91	117
148	Santo Antonio da Boa Vista	45	32	77	37	29	66	45	32	77
149	Santos	46	487	933	300	349	649	496	487	983
150	São Bento do Sapucahy	75	81	156	45	52	97	65	55	120
151	São Bernardo	566	555	1,121	710	400	810	568	555	1,121
152	São Carlos	167	183	350	149	150	299	167	183	350

blica Estadual

bligue de l'État

e outros dados sobre as escolas isoladas do interior, em 1916

et d'autres renseignements sur les écoles isolées de l'intérieur, en 1916

Frequencia média efectiva Fréquence moyenne effective			Brasileiros Brésiliens			Estrangeiros Étrangers			Numero de escolas Nombre d'écoles	Matricula efectiva por escola Matricule effective par école	Frequencia média por escola Fréquence moyenne par école	Numero de ordem Número d'ordre
Masculino Masculin	Feminino Féminin	TOTAL	Masculino Masculin	Feminino Féminin	TOTAL	Masculino Masculin	Feminino Féminin	TOTAL				
280	100	380	340	170	510	—	—	—	19	26,8	20,0	77
53	40	73	50	60	110	—	—	—	3	36,6	24,3	78
38	35	73	67	51	118	—	—	—	4	24,2	18,2	79
14	15	29	20	13	33	—	—	—	1	33,0	20,0	80
39	42	81	64	68	132	—	—	—	4	27,5	20,2	81
382	152	534	502	298	800	—	—	—	23	34,8	23,2	82
90	70	160	168	150	318	—	—	—	8	30,6	20,0	83
41	63	104	108	72	180	—	—	—	5	23,0	20,8	84
52	22	77	94	42	136	—	—	—	3	45,3	24,6	85
69	61	130	137	79	216	—	—	—	6	27,3	21,6	86
262	155	417	338	200	538	—	—	—	18	29,8	23,1	87
210	214	454	510	374	884	—	—	—	20	31,8	23,7	88
80	80	160	104	156	257	—	—	—	7	36,7	22,8	89
90	72	162	173	125	298	—	—	—	7	29,0	23,1	90
32	73	105	35	156	191	—	—	—	4	47,7	26,2	91
300	210	500	607	300	907	—	—	—	23	31,3	21,6	92
18	14	32	24	22	46	—	—	—	2	23,0	16,0	93
264	268	532	378	338	716	—	—	—	23	30,5	23,1	94
8	66	74	19	92	111	—	—	—	2	55,5	37,0	95
34	30	64	117	64	181	—	—	—	2	54,5	32,0	96
121	63	184	190	106	296	—	—	—	7	29,4	20,2	97
49	44	93	89	82	171	—	—	—	4	26,7	23,2	98
16	18	34	45	31	76	—	—	—	2	38,0	17,0	99
169	150	319	494	239	729	—	—	—	13	32,0	24,5	100
62	20	82	108	25	133	—	—	—	4	32,2	20,5	101
128	44	172	177	57	234	—	—	—	9	26,0	19,1	102
160	213	373	280	317	597	—	—	—	13	34,5	28,6	103
—	25	25	—	46	46	—	—	—	1	44,0	25,0	104
117	123	240	190	202	401	—	—	—	7	57,2	34,2	105
—	23	23	—	68	68	—	—	—	1	48,0	23,0	106
53	3	61	125	11	136	—	—	—	3	19,6	20,3	107
77	55	132	155	102	257	4	—	—	7	24,2	18,8	108
44	38	82	62	54	113	—	12	—	4	28,2	20,5	109
287	176	463	584	351	935	7	—	2	24	27,2	19,2	110
84	50	134	189	93	282	—	—	—	6	41,5	23,3	111
24	32	56	39	30	79	—	—	—	2	39,5	28,0	112
21	—	21	60	—	60	—	—	—	1	60,0	21,0	113
701	698	4.399	920	850	1.770	—	—	—	60	29,5	23,3	114
173	197	320	291	256	547	—	—	—	13	28,8	21,6	115
12	48	60	18	61	79	—	—	—	2	39,5	30,0	116
162	95	257	196	111	307	—	—	—	11	27,9	23,3	117
75	55	130	152	92	244	—	—	—	5	48,8	26,0	118
17	—	17	25	—	25	—	—	—	1	25,0	17,0	119
24	34	58	54	42	96	—	—	—	2	48,0	20,0	120
66	57	123	171	120	291	—	—	—	5	32,4	24,6	121
21	17	38	26	25	51	—	3	—	2	29,0	19,0	122
104	67	171	147	114	261	—	—	4	11	23,7	16,4	123
111	16	127	164	20	184	—	—	—	5	36,8	25,4	124
20	28	43	24	26	50	—	—	—	2	25,0	21,5	125
20	28	48	38	41	79	—	—	—	2	39,5	21,0	126
—	—	—	—	—	—	—	—	—	—	—	—	127
—	—	—	—	—	—	—	—	—	—	—	—	128
87	96	183	99	117	216	—	—	—	7	31,4	26,1	129
80	43	123	100	54	154	8	—	—	6	27,1	20,5	130
416	279	795	847	594	1.441	—	—	—	26	34,6	30,5	131
112	84	196	170	145	315	—	—	—	10	23,3	19,6	132
—	—	—	—	—	—	—	—	—	1	—	—	133
—	—	—	—	—	—	—	—	—	—	—	—	134
—	—	—	—	—	—	—	—	—	—	—	—	135
70	25	95	97	39	136	—	—	—	4	34,0	23,7	136
20	80	100	59	125	184	—	—	—	5	30,8	20,0	137
22	—	22	31	—	31	—	—	—	1	31,0	22,0	138
16	17	33	40	48	88	—	—	—	2	25,5	16,5	139
20	17	37	61	61	98	—	—	—	2	41,0	18,5	140
20	5	25	42	67	89	—	—	—	1	51,0	25,0	141
82	74	156	122	117	239	—	—	—	7	27,8	22,2	142
56	44	100	95	83	178	—	—	—	6	29,6	16,9	143
109	48	157	180	115	295	—	—	—	8	30,6	19,6	144
53	30	83	82	48	130	—	—	—	3	28,3	27,6	145
103	88	191	103	137	240	—	—	—	5	48,0	38,2	146
260	147	347	303	176	479	—	—	—	11	43,5	31,5	147
24	24	48	26	91	117	—	—	—	2	58,5	23,0	148
37	29	66	44	27	71	—	1	—	3	25,6	22,0	149
300	349	640	496	487	983	—	—	5	17	57,8	38,1	150
40	24	64	75	81	156	—	—	—	3	40,0	21,3	151
410	400	810	586	555	1.121	—	—	—	37	41,5	21,8	152
149	150	299	167	183	350	—	—	—	13	26,9	23,0	153

PARTE V

5.ª Parte

Estado de São Paulo

État de Saint Paul

Instrução pu

Instruction pu

Relação dos municípios do Estado com a matrícula, frequência

Relation des municipes de l'État d'après la matricule, fréquence

Numero de ordem Numero d'ordre	MUNICIPIOS Municipes	Matricula geral Matricule générale			Frequencia média geral Fréquence moyenne générale			Matricula efectiva em Dezembro Matricule effective en Décembre		
		Masculino Masculin	Feminino Féminin	TOTAL	Masculino Masculin	Feminino Féminin	TOTAL	Masculino Masculin	Feminino Féminin	TOTAL
		153	São João da Boa Vista	131	122	253	103	105	208	131
154	São João da Bocaina	94	15	109	49	8	57	94	15	109
155	São José do Barreiro	174	124	298	105	81	186	134	107	241
156	São José dos Campos	519	210	729	237	108	345	349	159	508
157	São José do Rio Pa do	113	103	216	90	80	170	103	103	206
158	São Luiz do Parahytinga	109	19	125	70	15	85	103	19	128
159	São Manoel	221	93	314	90	53	173	112	67	170
160	São Miguel Archanjo	77	55	132	58	38	96	77	55	132
161	São Pedro	61	65	126	56	29	85	61	65	126
162	São Pedro do Turvo	45	40	85	23	21	44	61	25	58
163	São Roque	450	235	684	206	174	470	450	235	684
164	São Sebastião	178	81	259	117	60	177	132	71	203
165	São Simão	103	158	261	73	112	185	78	124	202
166	São Vicente	20	21	41	16	17	33	10	27	31
167	Sarapuy	40	—	40	20	—	20	27	—	27
168	Serra Negra	419	51	170	62	31	93	100	41	141
169	Sertãozinho	39	37	76	18	25	43	39	37	76
170	Silveiras	147	106	343	67	120	187	121	139	260
171	Socorro	50	60	150	33	35	68	69	41	110
172	Sorocaba	480	421	901	232	175	407	355	311	666
173	Tambahú	31	35	66	19	30	49	31	35	66
174	Taquaritinga	—	—	—	—	—	—	—	—	—
175	Tatuhy	550	282	832	270	169	478	365	294	590
176	Taubaté	1 542	506	2 148	735	403	1 138	1 122	466	1 588
177	Tieté	508	418	925	280	257	537	367	305	672
178	Tremembé	205	212	407	139	136	275	205	202	407
179	Ubatuba	62	62	124	35	—	35	51	—	51
180	Una	79	80	159	50	49	99	72	61	133
181	Villa Bella	79	79	158	40	—	40	72	—	72
182	Xiririca	113	122	235	78	91	169	113	122	235
183	Yporanga	51	25	75	36	14	60	51	25	76
184	Ytú	403	242	643	232	163	395	401	242	643
	TOTAL	30.648	21.722	52.370	18.677	14.367	33.044	25.640	18.791	44.431

RESUMO

Resumé

Matricula geral : Matricule générale		Frequencia efectiva : Fréquence effective	
Sexo masculino	30.648	Sexo masculino	14.748
Sexo feminino	21.722	Sexo feminino	13.767
Sexo fêminin		Sexo fêminin	
	52.370		31.515
Frequencia geral : Fréquence générale		Numero de escolas	1.300
Sexo masculino	18.677	Nombre d'écoles	
Sexo masculino	14.367	Matricula efectiva por escola	32,4
Sexo fêminin		Matricule effective par école	
	33.044	Frequencia média por escola	23,0
		Fréquence moyenne par école	
Matricula efectiva : Matricule effective		Percentage m de frequencia	70,9
Sexo masculino	25.640	Pourcentage de la fréquence	
Sexo masculino	18.791		
Sexo fêminin			
	44.431	Nos municipios em que não figuram dados estatísticos, não funcionaram escolas isoladas ou funcionaram apenas durante pequena parte do anno.	

blica Estadual

bligue de l'État

e outros dados sobre as escolas isoladas do interior, em 1916

et d'autres renseignements sur les écoles isolées de l'intérieur, en 1916

Frequencia média efectiva <i>Fréquence moyenne effective</i>			Brasileiros <i>Brsiliens</i>			Estrangeiros <i>Etrangers</i>			Numero de escolas <i>Nombre d'écoles</i>	Matricula efectiva por escola <i>Matricule effective par école</i>	Frequencia média por escola <i>Fréquence moyenne par école</i>	Numero de ordem <i>Numero d'ordre</i>
Masculino <i>Masculin</i>	Feminino <i>Féminin</i>	TOTAL	Masculino <i>Masculin</i>	Feminino <i>Féminin</i>	TOTAL	Masculino <i>Masculin</i>	Feminino <i>Féminin</i>	TOTAL				
103	105	208	130	121	251	1	1	2	8	31,8	26,0	153
40	8	57	94	15	109	—	—	—	2	54,5	28,5	154
105	81	186	174	124	298	—	—	—	0	28,7	20,6	155
237	108	345	519	210	729	—	—	—	17	29,8	20,2	156
10	80	170	113	103	216	—	—	—	1	29,4	21,2	157
70	15	85	106	19	125	—	—	—	2	41,6	25,3	158
90	53	143	221	93	314	—	—	—	7	25,5	20,4	159
53	38	96	77	55	132	—	—	—	5	26,4	19,2	160
56	29	85	61	65	126	—	—	—	3	42,0	28,3	161
23	21	44	45	40	85	—	—	—	1	29,0	22,0	162
206	174	470	451	235	686	8	—	8	21	33,0	22,3	163
117	60	177	178	81	259	—	—	—	6	33,8	29,5	164
32	92	124	103	158	261	—	—	—	6	33,6	20,8	165
16	17	33	20	21	41	—	—	—	2	20,5	16,5	166
20	—	20	40	—	40	—	—	—	1	27,0	20,0	167
62	31	93	81	31	112	38	—	—	4	35,2	20,2	168
18	25	43	39	37	76	—	20	—	2	38,0	21,5	169
67	199	176	117	193	343	—	—	—	11	23,3	16,0	170
33	35	68	90	60	150	—	—	—	3	36,6	22,6	171
282	225	507	480	421	901	—	—	—	30	22,2	16,9	172
19	30	49	31	35	66	—	—	—	1	66,0	49,0	173
—	—	—	—	—	—	—	—	—	1	—	—	174
261	159	420	517	281	228	3	—	—	10	29,9	23,4	175
685	353	1 038	1 371	470	1 841	171	136	307	46	32,3	22,1	176
279	231	510	508	411	923	—	—	—	22	30,5	23,5	177
139	136	275	205	202	407	—	—	—	15	27,1	18,3	178
35	—	35	62	—	62	—	—	—	2	25,1	17,5	179
50	40	99	79	80	159	—	—	—	5	26,6	19,8	180
36	—	36	79	—	79	—	—	—	2	31,0	18,0	181
78	91	169	113	122	235	—	—	—	5	47,0	33,8	182
36	21	60	51	25	76	—	—	—	3	25,3	20,0	183
232	133	365	401	242	643	—	—	—	9	71,7	40,5	184
17.748	13.767	31.515	30.204	21.451	51.655	414	271	715	1 370			

PARTE V

5.^{me} Partie

Estado de São Paulo

État de Saint Paul

Instrução publica Estadual

Instruction publique de l'État

MAPPA XIII

13.^{me} Tableau

ANNO DE 1916

Année 1916

Escolas nocturnas isoladas em 1916

Écoles nocturnes isolées en 1916

Número de ordem N ^o de ordem	LOCALIDADES <i>Localités</i>	Escolas para menores <i>Écoles pour mineurs</i>				Escolas e cursos para adultos <i>Écoles pour adultes</i>				Matricula geral <i>Matricule générale</i>		
		Masculina <i>Masculine</i>	Feminina <i>Féminine</i>	Mista <i>Mixte</i>	Sede <i>Siège</i>		Bairro <i>Arrondissement</i>		Masculina <i>Masculine</i>	Feminina <i>Féminine</i>	TOTAL	
					Masculina <i>Masculine</i>	Feminina <i>Féminine</i>	Masculina <i>Masculine</i>	Feminina <i>Féminine</i>				
1	Agudos	—	—	—	1	—	—	—	34	—	34	
2	Ampaio	—	—	—	2	—	—	—	69	—	69	
3	Angatuba	—	—	—	1	—	—	—	78	—	78	
4	Araraquara	—	—	—	2	—	—	—	78	—	78	
5	Atibaia	1	—	—	1	—	—	—	73	—	73	
6	Avaré	—	—	—	1	—	—	—	35	—	35	
7	Bananal	—	—	—	1	—	—	—	40	—	40	
8	Batataes	—	—	—	1	—	—	—	29	—	29	
9	Botucatu	—	—	—	2	—	—	—	59	—	59	
10	Caçapava	—	—	—	1	—	—	—	48	—	48	
11	Cachoeira	—	—	—	1	—	—	—	45	—	45	
12	Campinas	—	—	1	3	—	1	—	160	27	187	
13	Cruzeiro	—	—	—	1	—	—	—	56	—	56	
14	Curralinho	—	—	—	1	—	—	—	35	—	35	
15	Franca	—	—	—	1	—	—	—	40	—	40	
16	Guaratinguetá	—	—	—	2	—	1	—	76	—	76	
17	Guarulhos	—	—	—	1	—	—	—	51	—	51	
18	Itapetininga	—	—	—	1	—	—	—	87	—	87	
19	Itatiba	—	—	—	1	—	—	—	69	—	69	
20	Jaboticabal	—	—	—	1	—	—	—	65	—	65	
21	Jacarehy	—	—	—	2	—	—	—	70	—	70	
22	Jahú	—	—	—	1	—	—	—	38	—	38	
23	Jundiahy	—	—	—	3	—	—	—	104	—	104	
24	Limeira	—	—	—	2	—	—	—	73	—	73	
25	Lorena	—	—	—	1	—	—	—	50	—	50	
26	Mogy das Cruzes	1	—	—	1	—	—	—	72	—	72	
27	Mogy Mirim	—	—	—	1	—	—	—	45	—	45	
28	Palmeiras	—	—	—	1	—	—	—	67	—	67	
29	Pereiras	—	—	—	1	—	—	—	61	—	61	
30	Pindamonhangaba	—	—	—	2	—	—	—	71	—	71	
31	Piracaia	—	—	—	1	—	—	—	30	—	30	
32	Piracicaba	1	—	—	—	—	—	—	40	—	40	
33	Pirajú	—	—	—	1	—	—	—	38	—	38	
34	Pirassununga	—	—	—	1	—	—	—	39	—	39	
35	Porto Feliz	—	—	—	1	—	—	—	41	—	41	
36	Queluz	—	—	—	1	—	—	—	62	—	62	
37	Redempção	—	—	—	1	—	—	—	50	—	50	
38	Rio Claro	—	—	—	2	—	—	—	82	—	82	
39	Salto de Ytú	—	1	—	—	—	—	—	—	29	29	
40	Santo Amaro	—	—	—	1	—	—	—	90	—	90	
41	Santos	—	—	—	2	—	—	—	95	—	95	
42	São Bernardo	—	—	—	1	—	2	—	136	—	136	
43	São Carlos	—	—	—	1	—	—	—	31	—	31	
44	São João da Boa Vista	—	—	—	1	—	—	—	49	—	49	

PARTE V

5.^{me} Partie

Estado de São Paulo

État de Saint Paul

Instrução publica Estadual

Instruction publique de l'État

MAPPA XIII

13.^{me} Tableau

ANNO DE 1916

Année 1916

Escolas nocturnas isoladas, em 1916

Écoles nocturnes isolées, en 1916

Numero de ordem <i>Numéro d'ordre</i>	LOCALIDADES <i>Localités</i>	Escolas para menores <i>Écoles pour mineurs</i>			Escolas e cursos para adultos <i>Écoles pour adultes</i>				Matricula geral <i>Matricule générale</i>		
		Masculina <i>Masculine</i>	Feminina <i>Féminine</i>	Mista <i>Mixte</i>	Sede <i>Siège</i>		Bairro <i>Arrondissement</i>		Masculina <i>Masculine</i>	Feminina <i>Féminine</i>	TOTAL
					Masculina <i>Masculine</i>	Feminina <i>Féminine</i>	Masculina <i>Masculine</i>	Feminina <i>Féminine</i>			
45	São Manoel	—	—	—	1	—	—	—	34	—	34
46	São Roque	—	1	—	—	—	—	—	26	—	26
47	Sorocaba	—	—	—	—	—	2	—	64	—	64
48	Tatuy	—	—	—	2	—	—	—	86	—	86
49	Taubaté	—	—	—	3	—	1	—	230	—	230
50	Tieté	—	—	—	1	—	—	—	30	—	30
51	Tremembé	—	—	—	1	—	—	—	31	—	31
52	Ytú	—	—	—	2	—	—	—	97	—	97
	TOTAL	4	2	1	65	—	7	—	3.233	82	3.315

MAPPA XIV

14.^{me} Tableau

Escolas nocturnas agrupadas em 1916

Écoles nocturnes groupées en 1916

Numero de ordem <i>Numéro d'ordre</i>	LOCALIDADES <i>Localités</i>	Escolas <i>Écoles</i>		Matricula <i>Matricule</i>		
		Masculina <i>Masculine</i>	Feminina <i>Féminine</i>	Masculina <i>Masculine</i>	Feminina <i>Féminine</i>	TOTAL
1	Piracicaba	3	—	117	—	117
2	Salto de Ytú	3	—	97	—	97
3	São Roque	3	—	110	—	110
4	Sorocaba	2	2	81	—	148
	SOMMA	11	2	405	67	472

P A R T E V

5.^{me} Partie

Estado de São Paulo

État de Saint Paul

Instrução publica Estadual

Instruction publique de l'État

MAPPA XV

15.^{me} Tableau

ANNO DE 1916

Année 1916

Resumo geral da estatística do ensino, no Estado de São Paulo, em 1916

Resumé général de la statistique de l'enseignement, dans l'État de Saint Paul, à 1916

ESTABELECIMENTOS <i>Établissements</i>	Numero de estabelecimentos <i>Nombre d'établissements</i>	ALUMNOS MATRICULADOS <i>Élèves inscrits</i>			
		Sexo masculino <i>Sexe masculin</i>	Sexo feminino <i>Sexe féminin</i>	TOTAL	Total geral <i>Total général</i>
CAPITAL <i>Capital</i>					
Estabelecimentos mantidos pelo Estado <i>Établissements maintenus par l'État</i>					
CURSO PRIMARIO : <i>Cours primaire</i>					
a) Grupos escolares <i>Groupes scolaires</i>	28	13.179	12.973	26.152	
b) Escola Modelo «Caetano de Campos». <i>École Modèle «Caetano de Campos»</i>	1	244	245	489	
c) Jardim da Infancia <i>Jardin de l'Enfance</i>	1	95	91	186	
d) Escolas isoladas <i>Écoles isolées</i>	193	7.079	3.854	10.933	
e) Escolas e cursos nocturnos <i>Écoles et cours nocturnes</i>					
f) Instituto Disciplinar <i>Institut Disciplinaire</i>	1	166	—	166	37.926
CURSO SECUNDARIO : <i>Cours secondaire</i>					
a) Gymnasio do Estado <i>Gymnase de l'État</i>	1	385	—	385	
b) Curso de Instrução Geral da Força Publica <i>Cours de l'Instruction Générale de la Force Publique</i>	1	154	—	154	539
CURSO PROFISSIONAL : <i>Cours professionnel</i>					
a) Escola Normal Secundaria <i>École Normale Secondaire</i>	1	130	343	473	
b) Escola Normal Primaria Annexe <i>École Normale Primaire Annexe</i>	1	220	358	578	
c) Escola Normal do Braz. <i>École Normale du Braz</i>	1	—	424	424	
d) Escola Profissional Masculina <i>École Professionnelle du sexe masculin</i>	1	811	—	811	
e) Escola Profissional Feminina. <i>École Professionnelle du sexe féminin</i>	1	—	366	366	
f) Seminario das Educandas <i>Séminaire des Orphelines</i>	1	—	100	100	2.752
CURSO SUPERIOR : <i>Cours supérieur</i>					
a) Escola Polytechnica <i>École Polytechnique</i>	1	204	—	204	
b) Faculdade de Medicina e Cirurgia. <i>Faculté de Médecine et de Chirurgie</i>	1	165	—	165	369

PARTE V

5.^{me} Partie

Estado de São Paulo

État de Saint Paul

Instrução publica Estadual

Instruction publique de l'État

MAPPA XV

15.^{me} Tableau

ANNO DE 1916

Année 1916

Resumo geral da estatística do ensino, no Estado de São Paulo, em 1916

Resumé général de la statistique de l'enseignement, dans l'État de Saint Paul, à 1916

ESTABELECIMENTOS <i>Établissements</i>	Numero de estabelecimentos <i>Nombre d'établissements</i>	ALUMNOS MATRICULADOS <i>Élèves inscrits</i>			
		Sexo masculino <i>Sexe masculin</i>	Sexo feminino <i>Sexe féminin</i>	TOTAL	Total geral <i>Total général</i>
Estabelecimentos mantidos por particulares <i>Établissements maintenus par les particuliers</i>					
(Subvencionados e não subvencionados pelo Estado <i>Subventionnés et non subventionnés par l'État</i>)					
a) Curso primario <i>Cours primaire</i>	179	—	—	25.494	25.494
b) Curso secundario <i>Cours secondaire</i>					
c) Curso profissional <i>Cours professionnel</i>					
d) Curso superior <i>Cours supérieur</i>					
Estabelecimentos mantidos pela União <i>Établissements maintenus par l'Union</i>					
a) Curso profissional <i>Cours professionnel</i>	1	497	—	497	925
b) Curso superior <i>Cours supérieur</i>	1	428	—	428	
INTERIOR <i>Intérieur</i>					
Estabelecimentos mantidos pelo Estado <i>Établissements maintenus par l'État</i>					
CURSO PRIMARIO : <i>Cours primaire</i>					
a) Grupos Escolares <i>Groupes Scolaires</i>	133	35.578	33.122	68.700	
b) Escolas modelo anexas <i>Écoles modèle annexes</i>	2	396	483	879	
c) Escolas reunidas <i>Écoles réunies</i>	63	1.189	1.172	2.361	
d) Escolas isoladas, inclusive as nocturnas <i>Écoles isolées, ei-inclus les écoles nocturnes</i>	1.346	30.648	21.722	52.370	
e) Escolas do Patronato Agrícola <i>Écoles du Patronat Agricole</i>	60	—	—	4.200	128.510

PARTE V

5.^{me} Partie

Estado de São Paulo

État de Saint Paul

Instrução publica Estadual

Instruction publique de l'État

MAPPA XV

15.^{me} Tableau

ANNO DE 1916

Année 1916

Resumo geral da estatística do ensino, no Estado de São Paulo, em 1916

Resumé général de la statistique de l'enseignement, dans l'État de Saint Paul, à 1916

ESTABELECIMENTOS <i>Établissements</i>	Numero de estabelecimentos <i>Nombre d'établissements</i>	ALUMNOS MATRICULADOS <i>Élèves inscrits</i>			
		Sexo masculino <i>Sexe masculin</i>	Sexo feminino <i>Sexe féminin</i>	TOTAL	Total geral <i>Total général</i>
CURSO SECUNDARIO: <i>Cours secondaire</i>					
Gymnasio de Campinas e Ribeirão Preto <i>Gymnase de Campinas et Ribeirão Preto</i>	2	440	—	440	440
CURSO PROFISSIONAL <i>Cours professionnel</i>					
a) Escolas Normaes secundarias. <i>Écoles Normales secondaires</i>	2	174	368	542	
b) Escolas Normaes primarias <i>Écoles Normales primaires</i>	6	810	1.262	2.072	
c) Escola Agricola <i>École Agricole</i>	1	179	—	179	
d) Escolas de Artes e Officios <i>Écoles des Arts et des Métiers</i>	1	72	—	72	2.865
Estabelecimentos mantidos pelas municipalidades <i>Établissements maintenus par les municipalités</i>					
Escolas primarias <i>Écoles primaires</i>	394	—	—	13.340	13.340
Estabelecimentos mantidos por particulares <i>Établissements maintenus par les particuliers</i>					
(Subvencionados e não subvencionados pelo Estado) <i>(Subventionnés et non subventionnés par l'État)</i>					
a) Curso primario. <i>Cours primaire</i>	253	—	—	16.359	16.359
b) Curso secundario <i>Cours secondaire</i>					
c) Curso profissional. <i>Cours professionnel</i>					
d) Curso superior. <i>Cours supérieur</i>					
Estabelecimentos mantidos pela União <i>Établissements maintenus par l'Union</i>					
Escola de Aprendizizes Marinheiros <i>École d'Apprentis Mariniers</i>	1	19	—	19	19

PARTE V

5.^{me} Partie

Estado de São Paulo

État de Saint Paul

Instrução publica Estadual

Instruction publique de l'État

MAPPA XVI

16.^{me} Tableau

ANNO DE 1916

Année 1916

Resumo total

Resumé total

CLASSIFICAÇÃO <i>Classification</i>	Estabelecimentos <i>Établissements</i>	Matricula <i>Matricule</i>	Total geral <i>Total général</i>
Estabelecimentos mantidos pelo Estado <i>Établissements maintenus par l'État</i>			
a) Curso primario <i>Cours primaire</i>	1.828	166.436	
b) Curso secundario <i>Cours secondaire</i>	4	979	
e) Curso profissional <i>Cours professionnel</i>	16	5.617	
d) Curso superior <i>Cours supérieur</i>	2	369	173.401
Estabelecimentos mantidos pelas municipalidades <i>Établissements maintenus par les municipalités</i>			
Curso primario <i>Cours primaire</i>	394	13.340	13.340
Estabelecimentos mantidos por particulares <i>Établissements maintenus par les particuliers</i>			
(Subvencionados e não subvencionados pelo Estado) <i>(Subventionnés et non subventionnés par l'État)</i>			
a) Curso primario <i>Cours primaire</i>	432	41.853	41.853
b) Curso secundario <i>Cours secondaire</i>			
e) Curso profissional <i>Cours professionnel</i>			
d) Curso superior <i>Cours supérieur</i>			
Estabelecimentos mantidos pela União <i>Établissements maintenus par l'Union</i>			
a) Curso primario <i>Cours primaire</i>	1	19	
b) Curso profissional <i>Cours professionnel</i>	1	497	
e) Curso superior <i>Cours supérieur</i>	1	428	944
TOTAL	2.879	229.538	229.538

blica Municipal

bligue Municipale

culados durante o anno de 1916

cripts pendant l'année 19.6

MAPPA I

1.er Tableau

ANNO DE 1916

Année 1916

SOS				ALUMNOS POR SEXOS E IDADES								Numero de ordem <i>Número d'ordre</i>				
urs				MASCULINO				FEMININO								
SUPERIOR		NOCTURNO		Menores de 7 annos		De 7 a 12 annos		Majores de 12 annos		Menores de 7 annos			De 7 a 12 annos		Majores de 12 annos	
<i>Supérieur</i>		<i>Nocturne</i>		<i>Au-dessous de 7 ans</i>		<i>De 7 à 12 ans</i>		<i>Au-dessus de 12 ans</i>		<i>Au-dessous de 7 ans</i>			<i>De 7 à 12 ans</i>		<i>Au-dessus de 12 ans</i>	
DIURNO		NOCTURNO														
<i>Diurne</i>		<i>Nocturne</i>														
Masculino	Feminino	Masculino	Feminino	Menores de 7 annos	De 7 a 12 annos	Majores de 12 annos	Ignorada	Menores de 7 annos	De 7 a 12 annos	Majores de 12 annos	Ignorada	Numero de ordem				
<i>Masculin</i>	<i>Féminin</i>	<i>Masculin</i>	<i>Féminin</i>	<i>Au-dessous de 7 ans</i>	<i>De 7 à 12 ans</i>	<i>Au-dessus de 12 ans</i>	<i>Inconnu</i>	<i>Au-dessous de 7 ans</i>	<i>De 7 à 12 ans</i>	<i>Au-dessus de 12 ans</i>	<i>Inconnu</i>	<i>Número d'ordre</i>				
..	152	30	91	3	..	1	
..	2	
..	3	
..	4	
..	5	
..	6	
..	135	85	139	23	..	7	
..	8	1	11	3	..	8	
..	9	
..	25	2	10	
..	11	
..	86	60	20	..	71	11	..	12	
..	36	13	..	13	
..	260	105	121	41	..	14	
..	28	10	15	
..	192	110	16	
..	137	84	60	20	..	17	
..	51	23	11	..	18	
..	20	1	114	1	..	19	
..	30	20	
..	71	10	23	21	
..	120	55	22	
..	27	5	13	23	
..	66	8	5	1	..	24	
..	25	
..	26	
..	159	150	40	27	
..	39	12	23	8	..	28	
..	592	386	29	
..	30	
..	31	
..	32	
..	33	
..	34	
..	35	
..	36	
..	37	
..	38	
..	39	
..	40	
..	25	12	41	
..	42	
..	31	15	16	2	..	43	
..	15	1	44	
..	45	
..	46	
..	20	11	47	
..	15	73	0	..	48	
..	49	
..	50	
..	13	2	66	..	38	1	..	51	

PARTE V

5.^{me} Partie

Estado de São Paulo

État de Saint Paul

Instrução pu

Instruction pu

Mappa geral dos alumnos matri

Tableau général des élèves ins

CUR
Co

Numero de ordem Numero d'ordre	MUNICIPIOS Municipes	Numero das escolas Nombre des écoles	Alumnos matriculados Élèves inscrits	CUR							
				PRIMARIO Primaire				SECUNDARIO Secondaire			
				DIURNO Diurne		NOCTURNO Nocturne		DIURNO Diurne		NOCTURNO Nocturne	
				Masculino Masculin	Feminino Féminin	Masculino Masculin	Feminino Féminin	Masculino Masculin	Feminino Féminin	Masculino Masculin	Feminino Féminin
52	Espirito Santo do Turvo	—	—	—	—	—	—	—	—	—	—
53	Fartura	—	—	—	—	—	—	—	—	—	—
54	Faxina	—	—	—	—	—	—	—	—	—	—
55	Franca	5	294	139	147	8	—	—	—	—	—
56	Guararema	—	—	—	—	—	—	—	—	—	—
57	Guaratinguetá	—	—	—	—	—	—	—	—	—	—
58	Guarehy	—	—	—	—	—	—	—	—	—	—
59	Guarulhos	—	—	—	—	—	—	—	—	—	—
60	Ibitinga	—	—	—	—	—	—	—	—	—	—
61	Igarapava	3	108	56	52	—	—	—	—	—	—
62	Igaratá	—	—	—	—	—	—	—	—	—	—
63	Iguape	3	99	10	—	—	—	—	—	—	—
64	Indaiatuba	—	—	—	—	—	—	—	—	—	—
65	Ipaussú	—	—	—	—	—	—	—	—	—	—
66	Itaberá	—	—	—	—	—	—	—	—	—	—
67	Itanhaem	—	—	—	—	—	—	—	—	—	—
68	Itapeirica	—	—	—	—	—	—	—	—	—	—
69	Itapetininga	—	—	—	—	—	—	—	—	—	—
70	Itapira	3	185	35	46	91	13	—	—	—	—
71	Itapolis	1	51	51	—	—	—	—	—	—	—
72	Itaporanga	—	—	—	—	—	—	—	—	—	—
73	Itararé	—	—	—	—	—	—	—	—	—	—
74	Itatiba	—	—	—	—	—	—	—	—	—	—
75	Itatinga	—	—	—	—	—	—	—	—	—	—
76	Ituverava	1	55	55	—	—	—	—	—	—	—
77	Jaboticabal	10	466	203	263	—	—	—	—	—	—
78	Jacarehy	1	20	20	—	—	—	—	—	—	—
79	Jahú	9	523	306	105	19	3	—	—	—	—
80	Jamboiro	—	—	—	—	—	—	—	—	—	—
81	Jardinópolis	2	93	47	46	—	—	—	—	—	—
82	Jatáhy	—	—	—	—	—	—	—	—	—	—
83	Jundiáhy	5	178	132	1	45	—	—	—	—	—
84	Juquery	—	—	—	—	—	—	—	—	—	—
85	Lagoinha	1	22	22	—	—	—	—	—	—	—
86	Leme	—	—	—	—	—	—	—	—	—	—
87	Lençóes	1	24	—	24	—	—	—	—	—	—
88	Limeira	4	154	92	62	—	—	—	—	—	—
89	Lorena	1	25	25	—	—	—	—	—	—	—
90	Mattão	—	—	—	—	—	—	—	—	—	—
91	Mineiros	—	—	—	—	—	—	—	—	—	—
92	Mocóca	3	122	84	38	—	—	—	—	—	—
93	Mogy das Cruzes	2	48	34	14	—	—	—	—	—	—
94	Mogy Guassú	—	—	—	—	—	—	—	—	—	—
95	Mogy Mirim	3	119	80	39	—	—	—	—	—	—
96	Monte Alto	6	307	241	66	—	—	—	—	—	—
97	Monte Azul	1	62	—	62	—	—	—	—	—	—
98	Monte Mór	—	—	—	—	—	—	—	—	—	—
99	Natividade	—	—	—	—	—	—	—	—	—	—
100	Nazareth	—	—	—	—	—	—	—	—	—	—
101	Orlandia	7	297	166	113	18	—	—	—	—	—
102	Palmeiras	—	—	—	—	—	—	—	—	—	—
103	Parahybuna	—	—	—	—	—	—	—	—	—	—
104	Parnahyba	—	—	—	—	—	—	—	—	—	—
105	Patrocínio do Sa-pucahy	1	25	25	—	—	—	—	—	—	—

blica Municipal

blique Municipale

culados durante o anno de 1916

criptos pendant l'année 1916

SOS				ALUMNOS POR SEXOS E IDADES								Numero de orden Numero d'ordre
Superior				MASCULINO				FEMININO				
DIURNO		NOCTURNO										
Masculino	Feminino	Masculino	Feminino	Menores de 7 annos	De 7 a 12 annos	Maiores de 12 annos	Ignorada	Menores de 7 annos	De 7 a 12 annos	Maiores de 12 annos	Ignorada	
Masculin	Feminin	Masculin	Feminin	At-dessous de 7 ans	De 7 à 12 ans	At-dessus de 12 ans	Inconnu	At-dessous de 7 ans	De 7 à 12 ans	At-dessus de 12 ans	Inconnu	
..	52
..	53
..	54
..	77	70	81	66	55
..	56
..	57
..	58
..	59
..	60
..	32	24	30	22	61
..	78	20	1	62
..	63
..	64
..	65
..	66
..	67
..	68
..	69
..	29	97	42	17	70
..	36	15	71
..	72
..	73
..	74
..	75
..	32	23	76
..	156	47	191	72	77
..	16	4	78
..	247	78	162	36	79
..	42	5	36	10	80
..	432	45	1	..	81
..	13	4	82
..	83
..	84
..	85
..	86
..	87
..	88	4	22	4	88
..	17	8	58	..	89
..	90
..	91
..	74	10	31	7	92
..	20	5	10	4	93
..	94
..	74	6	30	..	95
..	189	52	55	14	96
..	53	9	97
..	98
..	99
..	127	57	82	31	100
..	101
..	102
..	103
..	104
..	17	8	105

PARTE V

5.^{me} Partie

Estado de São Paulo

État de Saint Paul

Instrucção pu

Instruction pu

Mappa geral dos alumnos matri

Tableau général des élèves ins

CUR
Co

Numero de ordem N ^o d'ordre	MUNICIPIOS Municipes	Numero das escolas Nombre des écoles	Alumnos matriculados Élèves inscrits	PRIMARIO Primaire		SECUNDARIO Secondaire						
				DIURNO Diurne		NOCTURNO Nocturne		D URNO Diurne		NOCTURNO Nocturne		
				Masculino Masculin	Feminino Féminin	Masculino Masculin	Feminino Féminin	Masculino Masculin	Feminino Féminin	Masculino Masculin	Feminino Féminin	
106	Pederneiras	6	257	137	90			30				
107	Pedreira											
108	Pennapolis	8	474	301	170							
109	Pereiras											
110	Piedade											
111	Pilar											
112	Pindamonhangaba											
113	Pinheiros											
114	Piquete											
115	Piracaia											
116	Piracicaba	10	313	273	70							
117	Pirajú											
118	Pirajuhy	1	36	36								
119	Pirassununga	1	32	32								
120	Piratininga	1	15	15								
121	Pitangueiras	3	150	106	44							
122	Platina											
123	Porto Feliz											
124	Porto Ferreira											
125	Que luz											
126	Redempção											
127	Ribeira											
128	Ribeirão Bonito	1	40	25	15							
129	Ribeirão Branco											
130	Ribeirão Preto	5	257	135	45	77						
131	Rio Bonito	1	42	25	17							
132	Rio Claro	11	544	308	189	45	2					
133	Rio das Pedras											
134	Rio Preto	6	276	153	30	93						
135	Sallesopolis											
136	Salto de Ytú											
137	Salto Grande do Paranapanema	4	53	53								
138	Santa Adelia	3	105	105								
139	Santa Barbara											
140	Santa Barbara do Rio Pardo											
141	Santa Branca											
142	Santa Cruz da Con- ceição											
143	Santa Cruz do Rio Pardo	1	74	27	47							
144	Santa Izabel											
145	Santa Rita do Pas- sa Quatro											
146	Santa Rosa	1	33	16	17							
147	Santo Amaro	2	69	52	17							
148	Santo Antonio da Alegria	1	47	47								
149	Santo Antonio da Boa Vista											
150	Santos	29	1,575	941	612	22						
151	São Bento do Sapu- cay											
152	São Bernardo											
153	São Carlos	7	303	215	88							

blica Municipal

bligue Municipale

culados durante o anno de 1916

cripts pendant l'année 1916

MAPPA I

1.^{er} Tableau

ANNO DE 1916

Année 1916

SOS				ALUMNOS POR SEXOS E IDADES								Numero de ordem Numero d'ordre	
urs				MASCULINO				FEMININO					
SUPERIOR		NOCTURNO		De 7 a 12 annos		Maiores de 12 annos		De 7 a 12 annos		Maiores de 12 annos			Ignorada
DIURNO				Menores de 7 annos				Menores de 7 annos					
Masculino	Feminino	Masculino	Feminino	Au-dessous de 7 ans	De 7 à 12 ans	Au-dessus de 12 ans	Ignorada	Au-dessous de 7 ans	De 7 à 12 ans	Au-dessus de 12 ans	Ignorada		
Masculin	Féminin	Masculin	Féminin										
..	127	40	58	32	..	106	
..	181	57	03	..	130	31	..	107	
..	108	
..	109	
..	110	
..	111	
..	112	
..	113	
..	114	
..	236	36	7	..	68	2	..	115	
..	27	0	116	
..	17	15	117	
..	8	7	118	
..	101	2	42	2	..	119	
..	120	
..	121	
..	122	
..	123	
..	124	
..	125	
..	126	
..	127	
..	22	3	13	2	..	128	
..	129	
..	136	76	34	11	..	130	
..	22	3	12	5	..	131	
..	227	121	5	..	137	50	4	132	
..	153	93	..	30	133	
..	134	
..	135	
..	136	
..	137	
..	38	15	138	
..	90	15	139	
..	140	
..	141	
..	142	
..	143	
..	23	4	39	8	..	144	
..	145	
..	146	
..	147	
..	14	2	16	1	..	148	
..	40	12	9	1	7	149	
..	150	
..	47	151	
..	152	
..	13	830	120	20	574	9	..	153	
..	154	
..	155	
..	151	64	60	19	..	156	

PARTE V

5.^{me} Partie

Estado de São Paulo

État de Saint Paul

Instrução pu

Instruction pu

Mappa geral dos alumnos matri

Tableau général des élèves ins

Numero de ordem N ^o mero d'ordre	MUNICIPIOS Municipes	Numero das escolas Nombre des écoles	Alumnos matriculados Élèves inscrits	CUR Co							
				PRIMARIO Primaire				SECUNDARIO Secondaire			
				DIURNO Diurne		NOCTURNO Nocturne		DIURNO Diurne		NOCTURNO Nocturne	
				Masculino Masculin	Feminino Féminin	Masculino Masculin	Feminino Féminin	Masculino Masculin	Feminino Féminin	Masculino Masculin	Feminino Féminin
154	São João da Boa Vista	14	548	317	172	50	
155	São João da Bocaina	5	221	135	85		
156	São José do Barreiro		
157	São José do Rio Pardo	5	213	127	85		
158	São José dos Campos		
159	São Luiz do Parahytinga		
160	São Manoel	8	282	213	69		
161	São Miguel Archanjo		
162	São Pedro		
163	São Pedro do Turvo		
164	São Roque		
165	São Sebastião		
166	São Simão	3	127	54	73		
167	São Vicente	1	4	23	23		
168	Sarapuí		
169	Serra Negra	6	202	202		
170	Sertãozinho	7	324	187	137		
171	Silveiras		
172	Socorro		
173	Sorocaba	5	191	106	85		
174	Tambahú	1	39	19	20		
175	Taquaritinga	2	80	27	53		
176	Tatuí		
177	Taubaté	9	239	234		
178	Tieté	2	58	52	6		
179	Tremembé		
180	Ubatuba		
181	Una		
182	Villa Bella		
183	Xiririca		
184	Yporanga		
185	Ytú	6	194	167	7	20	.	.	.		
TOTAL		351	15.391	9.744	4.774	825	18	30	.	.	

O signal (.) indica que não existe escola.
 Le signe (.) indique qu'il n'y a pas une école.
 O signal (—) indica que não tivemos informações.
 Le signe (—) indique que l'on n'a pas eu des informations.

Olegario de Arruda Amaral, Chefe da 1.^a Secção.

blica Municipal

blique Municipale

culados durante o anno de 1916

criptos pendant l'année 1916

MAPPA I

1.^{er} Tableau

ANNO DE 1916

Année 1916

SOS				ALUMNOS POR SEXOS E IDADES								Numero de orden Número d'ordre
urs				MASCULINO				FEMININO				
SUPERIOR		NOCTURNO		Masculin				Féminin				
Diurno		Nocturne										
Masculino	Feminino	Masculino	Feminino	Menores de 7 annos Au-dessous de 7 ans	De 7 a 12 annos De 7 à 12 ans	Maiores de 12 annos Au-dessus de 12 ans	Ignorada Inconnue	Menores de 7 annos Au-dessous de 7 ans	De 7 a 12 annos De 7 à 12 ans	Maiores de 12 annos Au-dessus de 12 ans	Ignorada Inconnue	
..	253	123	142	30	..	154
..	91	44	66	20	..	155
..	78	49	59	27	..	157
..	158
..	169	44	56	13	..	159
..	160
..	161
..	162
..	163
..	164
..	165
..	36	18	40	33	..	166
..	23	18	5	..	167
..	180	22	168
..	58	89	92	45	..	169
..	170
..	79	27	63	12	..	171
..	10	9	14	6	..	172
..	21	3	45	8	..	173
..	152	60	27	174
..	41	11	6	175
..	176
..	177
..	178
..	179
..	180
..	181
..	182
..	183
..	144	43	6	1	..	184
..	185
..	13	5.917	2.729	940	29	3.531	828	404	

PARTE V

5^{me} Partie

Instrução publica Municipal

Instruction publique Municipale

MAPPA II

2^{me} Tableau

ANNO DE 1916

Année 1916

Estado de São Paulo

État de Saint Paul

Numero de ordem dos municípios <i>Numero d'ordre des municipes</i>	MUNICIPIOS <i>Municipes</i>	Numero das escolas <i>Nombre des écoles</i>	Alunos matriculados <i>Élèves inscrits</i>	NACIONALIDADES DOS PAES DOS ALUMNOS <i>Nationalités des pères des élèves</i>						SUBVENCIONADAS <i>Subventionnées</i>			Não subvencionadas <i>Non subventionnées</i>
				Brasileira <i>Brazilienne</i>	Italiana <i>Italienne</i>	Portuguesa <i>Portugaise</i>	Hespanhola <i>Espagnole</i>	Outras <i>Autres</i>	Ignorada <i>Inconnue</i>	Pela União <i>Par l'Union</i>	Pelo Estado <i>Par l'Etat</i>	Pelo Município <i>Par le Município</i>	
173	Sorocaba	5	191	130	27	5	21	8	5
174	Tambahú	1	30	32	5	.	.	2	1
175	Taquaritinga	2	80	27	27	9	14	3	2
178	Tatuhy
177	Taubaté	9	230	214	21	2	1	1	9
178	Tieté	2	58	54	4	2
179	Tremembé
180	Ubatuba
181	Una
182	Villa Bella
183	Xiririca	—	—	—	—	—	—	—	—	—	—	—	—
184	Yporanga	—	—	—	—	—	—	—	—	—	—	—	—
185	Ytú	6	194	34	105	.	19	.	33	.	.	.	6
	TOTAL	351	15.391	8.186	3.745	1.024	719	491	1.196	5	2	.	344

O signal (.) indica que não existe escola.
 Le signe (.) indique qu'il n'y a pas une école.
 O signal (—) indica que não tivemos informações.
 Le signe (—) indique que l'on n'a pas eu des informations.

Olegario de Arruda Amaral, Chefe da 1.^a Secção.

Jeremias Antonio Bacellar, 3.^o escripturarto

PARTE V

5.me Partie

Estado de São Paulo

État de Saint Paul

Instrucção

Instruction

Mapa geral dos alumnos matriculados

Tableau général des élèves inscrits

Numero de ordem N ^o de l'ordre	MUNICIPIOS Municipes	Numero das escolas Nombre des écoles	Alumnos matriculados Élèves inscrits	CUR Co							
				PRIMARIO Primaire				SECUNDARIO Secondaire			
				DIURNO Diurne		NOCTURNO Nocturne		DIURNO Diurne		NOCTURNO Nocturne	
				Masculino Masculin	Feminino Féminin	Masculino Masculin	Feminino Féminin	Masculino Masculin	Feminino Féminin	Masculino Masculin	Feminino Féminin
				1	Agudos	5	371	220	111	.	.
2	Amparo
3	Angatuba
4	Anhemby
5	Annapolis
6	Apiahy
7	Araçariguama
8	Araraquara	7	601	227	161	28	.	102	67	16	.
9	Araras	2	192	24	148	.	.	8	12	.	.
10	Aréas
11	Atibaia
12	Avaré	1	48	35	13
13	Bananal
14	Bariry	1	46	46
15	Barra Bonita	1	126	44	.	82
16	Barretos
17	Batataes	2	215	36	175	4
18	Baurú	1	28	15	4	9
19	Bebedouro	3	134	106	28
20	Bica de Pedra	1	83	42	5	36
21	Boa Esperança
22	Bom Successo
23	Botucatu	5	371	82	131	6	.	114	19	19	.
24	Bragança	3	192	71	59	62
25	Brodowski
26	Brotas	2	47	.	35	.	.	.	12	.	.
27	Buquira
28	Cabreúva
29	Caçapava
30	Cachoieira
31	Caconde	3	106	21	85
32	Cajurú	2	24	23	1
33	Campinas	18	2.696	1.184	795	308	.	297	112	.	.
34	Campo Largo de Sorocaba
35	Campos Novos do Paranapanema
36	Cananéia
37	Capão Bonito do Paranapanema
38	Capital	171	22.260	6.882	7.600	2.046	489	2.738	1.202	989	88
39	Capivary
40	Caraguatatuba
41	Casa Branca	1	21	18	3
42	Conceição de Monte Alegre
43	Cravinhos	14	1.246	544	451	221	1	9	3	17	.
44	Cruzeiro
45	Cunha
46	Currallinho
47	Cutia
48	Descalvado	2	189	12	137	6	1	21	12	.	.
49	Dourado	2	86	17	69
50	Dous Corregos	2	79	23	35	.	.	5	7	9	.
51	Espirito Santo do Pinhal	3	257	98	67	39	7	43	3	.	.

particular

privée

MAPPA I

1.^{er} Tableau

ANNO DE 1916

Année 1916

culados durante o anno de 1916

criptos pendant l'année 1916

SOS				ALUMNOS POR SEXOS E IDADES								Numero de orden Numéro d'ordre
urs				MASCULINO				FEMININO				
SUPERIOR		NOCTURNO		Masculin				Féminin				
Diurno		Nocturne		Masculin				Féminin				
Masculino	Feminino	Masculino	Feminino	Menores de 7 annos	De 7 a 12 annos	Maiores de 12 annos	Ignorada	Menores de 7 annos	De 7 a 12 annos	Maiores de 12 annos	Ignorada	
Masculin	Féminin	Masculin	Féminin	Au-dessous de 7 ans	De 7 à 12 ans	Au-dessus de 12 ans	Inconnu	Au-dessous de 7 ans	De 7 à 12 ans	Au-dessus de 12 ans	Inconnu	
..	147	76	8	..	88	52	..	1
..	2
..	3
..	4
..	5
..	6
..	182	101	8	..	132	96	..	7
..	70	90	..	8
..	24	9
..	10
..	20	15	13	11
..	12
..	32	14	13
..	51	75	14
..	15
..	10	30	60	106	..	16
..	15	9	4	..	17
..	56	50	13	15	..	18
..	22	56	5	19
..	20
..	21
..	22
..	85	136	56	94	..	23
..	51	82	57	2	..	24
..	25
..	20	21	..	26
..	27
..	28
..	29
..	30
..	14	7	41	41	..	31
..	13	10	1	32
..	960	829	600	241	..	33
..	34
..	35
..	36
..	37
..	6.443	5.774	574	..	5.831	3.498	140	38
136	39
..	2	13	3	3	..	40
..	41
..	42
..	390	387	41	..	318	126	11	43
..	44
..	45
..	46
..	47
..	5	31	127	23	..	48
..	17	17	46	23	..	49
..	50	35	7	..	50
..	100	80	49	28	..	51

PARTE V

5.^{me} Partie

Estado de São Paulo

État de Saint Paul

Instrução

Instruction

Mappa geral dos alumnos matri

Tableau général des élèves ins

Numero de ordem Numero d'ordre	MUNICIPI S Municipes	Numero das escolas Nombre des écoles	Alumnos matriculados Élèves inscrits	CUR C ^o							
				PRIMARIO Primaire				SECUNDARIO Secondaire			
				DIURNO Diurne		NOCTURNO Nocturne		DIURNO Diurne		NOCTURNO Nocturne	
				Masculino Masculin	Feminino Féminin	Masculino Masculin	Feminino Féminin	Masculino Masculin	Feminino Féminin	Masculino Masculin	Feminino Féminin
103	Pederneiras . . .	1	27	15	12
107	Pedreira
108	Pennapolis . . .	1	143	143
109	Pereiras
110	Piedade
111	Pilar
112	Pindamonhangaba . . .	2	62	29	18	.	.	7	8	.	.
113	Pinheiros
114	Piquete
115	Piracaja
116	Piracicaba . . .	4	303	59	146	18	.	36	107	.	.
117	Pirajú
118	Pirajuhy . . .	3	72	33	18	15	3
119	Pirassununga
120	Piratininga . . .	1	30	20	10
121	Pitangueiras . . .	2	110	65	45
122	Platina . . .	1	10	5	5
123	Porto Feliz
124	Porto Ferreira
125	Queluz
126	Redempção
127	Ribeira
128	Ribeirão Bonito
129	Ribeirão Branco
130	Ribeirão Preto . . .	27	2 523	820	654	775	133	100	38	.	.
131	Rio Bonito . . .	1	3	2	1
132	Rio Claro . . .	4	402	180	222
133	Rio das Pedras
134	Rio Preto . . .	2	118	95	.	15	.	8	.	.	.
135	Sallesopolis
136	Salto de Ytú . . .	1	106	32	10	30	34
137	Salto Grande do Parapanema . . .	—	—	—	—	—	—	—	—	—	—
138	Santa Adelia . . .	2	116	64	62	20
139	Santa Barbara
140	Santa Barbara do Rio Pardo
141	Santa Branca
142	Santa Cruz da Con- ceição
143	Santa Cruz do Rio Pardo
144	Santa Izabel
145	Santa Rita do Passa Quatro . . .	—	—	—	—	—	—	—	—	—	—
146	Santa Rosa
147	Santo Amaro . . .	1	20	20
148	Santo Antonio da d'Alegria
149	Santo Antonio da Boa Vista
150	Santos . . .	40	3 135	1 838	841	160	.	166	130	.	.
151	São Bento do Sa- pucahy
152	São Bernardo . . .	1	49	12	12	.	.	20	5	.	.
153	São Carlos . . .	8	697	388	252	57

PARTE V

5.^{me} Partie

Estado de São Paulo

État de Saint Paul

Instrução

Instruction

Mappa geral dos alumnos matri

Tableau général des élèves ins

Numero de ordem Numero d'ordre	MUNICIPIOS Municipes	Numero das escolas Nombre des écoles	Alumnos matriculados Élèves inscrits	CUR Co							
				PRIMARIO Primaire				SECUNDARIO Secondaire			
				DIURNO Diurne		NOCTURNO Nocturne		DIURNO Diurne		NOCTURNO Nocturne	
				Masculino Masculin	Feminino Féminin	Masculino Masculin	Feminino Féminin	Masculino Masculin	Feminino Féminin	Masculino Masculin	Feminino Féminin
151	São João da Boa Vista	4	108	77	26	.	.	5	.	.	.
155	São João da Bocaina
156	São José do Barreiro
157	São José do Rio Pardo	7	271	155	76	15	2	15	8	.	.
158	São José dos Campos
159	São Luiz do Parahytinga
160	São Manoel	1	42	32	.	.	.	10	.	.	.
161	São Miguel Archanjo
162	São Pedro
163	São Pedro do Turvo
164	São Roque
165	São Sebastião
166	São Simão	1	32	28	4
167	São Vicente	—	—	—	—	—	—	—	—	—	—
168	Sarapuhy
169	Serra Negra
170	Sertãozinho	2	144	78	28	8	.	3	2	15	.
171	Silveiras
172	Socorro	—	—	—	—	—	—	—	—	—	—
173	Sorocaba	4	512	60	192	120	103	12	16	.	.
174	Tambahú	2	97	48	18	21	.	8	2	.	.
175	Taquaritinga	4	243	111	50	38	.	29	4	8	3
176	Tatuhy	1	14	7	7	.	.
177	Taubaté	4	407	34	343	.	.	30	.	.	.
178	Tietê
179	Tremembé	3	136	51	41	41
180	Ubatuba
181	Una
182	Villa Bella
183	Xiririca
184	Yporanga	—	—	—	—	—	—	—	—	—	—
185	Ytú	3	600	81	201	.	.	212	25	.	.
TOTAL		451	44.497	16.163	15.319	4.298	784	4.493	2.140	1.073	91

O signal (.) indica que não existe escola.

Le signe (.) indique qu'il n'y a pas une école.

O signal (—) indica que não tivemos informações.

Le signe (—) indique que l'on n'a pas eu des informations.

Olegario de Arruda Amaral, Chefe de 1.^a Secção.

particular

privée

MAPPA I
1.^{er} Tableau
ANNO DE 1916
Année 1916

culados durante o anno de 1916
criptos pendant l'année 1916

SOS <i>urs</i>				ALUMNOS POR SEXOS E IDADES <i>Élèves par sexes et par âges</i>								Numero de ordem <i>Numéro d'ordre</i>
SUPERIOR <i>Supérieur</i>				MASCULINO <i>Masculin</i>				FEMININO <i>Féminin</i>				
DIURNO <i>Diurne</i>		NOCTURNO <i>Nocturne</i>		Menores de 7 annos <i>Au-dessous de 7 ans</i>	De 7 a 12 annos <i>De 7 à 12 ans</i>	Maiores de 12 annos <i>Au-dessus de 12 ans</i>	Ignorada <i>Inconnue</i>	Menores de 7 annos <i>Au-dessous de 7 ans</i>	De 7 a 12 annos <i>De 7 à 12 ans</i>	Maiores de 12 annos <i>Au-dessus de 12 ans</i>	Ignorada <i>Inconnue</i>	
Masculino <i>Masculin</i>	Feminino <i>Féminin</i>	Masculino <i>Masculin</i>	Feminino <i>Féminin</i>									
..	54	28	17	9	..	154
..	155
..	120	65	71	15	..	156
..	157
..	8	34	158
..	159
..	160
..	161
..	162
..	163
..	164
..	165
..	26	2	4	..	166
..	167
..	62	42	38	2	..	168
..	169
..	102	99	187	124	..	170
..	42	12	23	..	17	3	..	171
..	131	55	47	10	..	172
..	7	7	..	173
..	15	49	105	148	..	174
..	175
..	49	46	36	5	..	176
..	177
..	178
..	179
..	180
..	181
..	182
..	183
..	80	204	218	98	..	184
136	144	14.319	10.956	744	160	11.636	6.234	304	185

PARTE V

5.me Partie

Estado de São Paulo

État de Saint Paul

Instrução particular

Instruction privée

MAPPA II

2.me Tableau

ANNO DE 1916

Année 1916

Numero de ordem dos municípios Numero d'ordre des municipalités	MUNICIPIOS Municipes	Numero das escolas Nombre des écoles	Alunos matriculados Élèves inscrits	NACIONALIDADES DOS PAES DOS ALUMNOS Nationalités des pères des élèves							SUBVENCIONADAS Subventionnées					
				Brasileira Brésilienne	Italiana Italienne	Portuguesa Portugaise	Espanhola Espagnole	Outras Autres	Ignorada Inconnue	Pela União Par l'Union	Pelo Estado Par l'État	Pelo Município Par le Município	Não subvencionadas Non subventionnées			
1	Agudos															
2	Amparo	5	371	262	82	22			5							5
3	Angatuba															
4	Anhemby															
5	Annapolis															
6	Apiahy															
7	Araçariguama															
8	Araraquara	7	601	351	133	59	18		40					1		6
9	Araras	2	192	107	33	8			21							2
10	Arçás															
11	Atibaia															
12	Avaré	1	48	21	18	5	2		2							1
13	Bananal															
14	Barjry	1	46	16	12	2	10		6							1
15	Barra Bonita	1	123	14	103	4	4		1							1
16	Barretos															
17	Batataes	2	215	148	44	7	3		13							2
18	Baurú	1	28	12	8	3	3		2							1
19	Bebedouro	3	134	46	35	37	10		6							3
20	Bica de Pedra	1	83	29	20	7	5		22							1
21	Boa Esperança															
22	Bom Sucesso															
23	Botucatu	5	371	110	116	25	2		10		78					5
24	Bragança	3	192	147	26	7	11		1					1		2
25	Brodowski															
26	Brotas	2	47	30	14	2			1				2		2	
27	Buquira															
28	Cabreúva															
29	Caçapava															
30	Cachoeira															
31	Caconde	3	103	57	43	3	1		2					1		2
32	Cajuru	2	24	21	3											2
33	Campinas	18	2.96	1.719	367	201	44		360		2		3	5	3	10
34	Campo Largo de Sorocaba															
35	Campos Novos do Paranapanema															
36	Cananéia															
37	Capão Bonito do Paranapanema															
38	Capital	171	22.200	9.600	7.261	1.541	561		1.498		1.739		1	26	23	142
39	Capivary															
40	Caraguatatuba															
41	Casa Branca	1	21	3	1	1			1		15					1
42	Conceição de Monte Alegre															
43	Cravinhos	14	1.246	355	419	162	195		23		57		1	10		4
44	Cruzeiro															
45	Cunha															
46	Curralinho															
47	Cutia															
48	Descalvado	2	180	136	46	1	2		1				1		1	1
49	Dourado	2	86	57	22	3	4								1	1
50	Dous Corregos	2	79	71	7				1				1		1	1
51	Espirito Santo do Pinhal	3	257	150	90	7	7		3						1	2
52	Espirito Santo do Turvo															
53	Fartura															
54	Faxina															
55	Franca	2	426	266	138	12	10									2
56	Guararema															
57	Guaratinguetá	3	519	425	7	3	2				82				1	2
58	Guarehy															
59	Guarulhos	1	13	5					8							1

PARTE V

5.^{me} Partie

Instrução particular

Instruction privée

MAPPA II

2.^{me} Tableau

ANNO DE 1916

Année 1916

Estado de São Paulo

État de Saint Paul

Numero de ordem dos municípios Numero d'ordre des municipalités	MUNICIPIOS <i>Municipes</i>	Numero das escolas Nombre des écoles	Alunos matriculados Élèves inscrits	NACIONALIDADES DOS PAES DOS ALUMNOS <i>Nationalités des pères des élèves</i>						SUBVENCIONADAS Subventionnées			Não subvencionadas Non subventionnées
				Brasileira <i>Bresilienne</i>	Italiana <i>Italienne</i>	Portuguesa <i>Portugaise</i>	Hispanhola <i>Espagnole</i>	Outras <i>Autres</i>	Ignorada <i>Inconnue</i>	Pela União <i>Par l'Union</i>	Pelo Estado <i>Par l'Etat</i>	Pelo Município <i>Par le Município</i>	
173	Sorocaba	4	512	283	100	43	42	41	.	.	.	4	
174	Tambalú	2	97	85	52	3	7	2	
175	Taquaritinga	4	243	73	154	4	.	.	12	.	.	2	
176	Tatubý	1	14	12	2	1	
177	Taubaté	4	47	356	21	23	1	6	.	1	.	3	
178	Tieté	
179	Tremembé	3	133	127	9	3	
180	Ubatuba	
181	Una	
182	Villa Bella	
183	Xiririca	
184	Yporanga	—	—	—	—	—	—	—	—	—	—	—	
185	Ytú	3	609	468	114	12	5	10	.	.	.	3	
TOTAL		451	44.497	22.842	12.239	3.116	1.493	2.706	2.041	8	48	60	364

O signal (.) indica que não existe escola.
 Le signal (.) indique qu'il n'y a pas une école.
 O signal (—) indica que não tivemos informações.
 Le signal (—) indique que nous n'imes pas des informations.

Olegario de Arruda Amarel, Chefe da 1.^a Seção.

Jeremias Antonio Bacellar, 3.^o Escripturario.

V

Assistencia publica

Assistance publique

PARTE V

5.^{me} Partie

Estado de São Paulo

État de Saint Paul

Hospício de Alienados de Juquery

Asile de Aliénés de Juquery

MAPPA I

1.^{er} Tableau

ANNO DE 1916

Année 1916

Movimento geral de enfermos, por sexo

Mouvement général de malades, par sexe

ANNO Année	Existiam Existants			Entraram Admis			TOTAL			Sahiram curados Sortis guéris			Sahiram não curados Sortis non guéris			Falleceram Décédés			Ficaram em tratamento En traitement		
	SEXO Sexe		TOTAL	SEXO Sexe		TOTAL	SEXO Sexe		TOTAL	SEXO Sexe		TOTAL	SEXO Sexe		TOTAL	SEXO Sexe		TOTAL	SEXO Sexe		TOTAL
	Masculino Masculin	Feminino Féminin		Masculino Masculin	Feminino Féminin		Masculino Masculin	Feminino Féminin		Masculino Masculin	Feminino Féminin		Masculino Masculin	Feminino Féminin		Masculino Masculin	Feminino Féminin		Masculino Masculin	Feminino Féminin	
1916	1.110	348	1.404	151	69	223	1.130	354	1.484	57	16	73	22	6	28	84	40	124	1.107	355	1.402

MAPPA II

2.^{me} Tableau

Movimento geral de enfermos, por mez

Mouvement général de malades, par mois

MEZES Mois	Existiam Existants		Entraram Admis		TOTAL		Sahiram curados Sortis guéris		Sahiram não curados Sortis non guéris		Falleceram Décédés		Ficaram em tratamento En traitement	
	Masculino Masculin	Feminino Féminin	Masculino Masculin	Feminino Féminin	Masculino Masculin	Feminino Féminin	Masculino Masculin	Feminino Féminin	Masculino Masculin	Feminino Féminin	Masculino Masculin	Feminino Féminin	Masculino Masculin	Feminino Féminin
Janeiro Janvier	1.116	348	14	6	1.130	354	6	3	1	—	6	4	1.117	315
Fevereiro Février	1.117	347	9	3	1.126	350	6	1	2	1	6	4	1.112	341
Março Mars	1.112	344	18	4	1.130	348	5	—	2	—	7	3	1.116	315
Abril Avril	1.116	345	7	2	1.123	347	4	1	2	1	10	2	1.107	343
Mai Mai	1.107	343	14	8	1.121	351	2	1	1	1	8	4	1.110	345
Junho Juin	1.110	347	10	7	1.120	352	9	2	1	1	12	7	1.098	342
Julho Juillet	1.098	342	15	8	1.113	350	4	2	6	—	6	3	1.097	345
Agosto Août	1.097	345	16	10	1.113	355	2	2	—	1	3	3	1.108	349
Setembro Septembre	1.108	349	8	6	1.116	355	2	1	—	—	4	1	1.110	353
Outubro Octobre	1.110	353	18	5	1.128	358	7	1	1	—	4	5	1.116	352
Novembro Novembre	1.116	352	10	4	1.126	356	4	2	2	1	12	4	1.108	349
Dezembro Décembre	1.108	349	15	6	1.123	355	6	—	4	—	6	—	1.107	355
TOTAL			154	69			57	16	22	6	84	40		

PARTE V

5.^{me} Partie

Hospicio de Alienados de Juquery

Asile de Aliénés de Juquery

MAPPA III

3.^{me} Tableau

Estado de São Paulo

État de Saint Paul

ANNO DE 1916

Année 1916

Enfermos entrados durante o anno, segundo o sexo, estado civil e idade

Malades admis pendant l'année, d'après le sexe, l'état civil et l'âge

SEXO <i>Sexe</i>	ESTADO CIVIL <i>État civil</i>				IDADES <i>Âges</i>									
	Solteiros <i>Célibataires</i>	Casados <i>Mariés</i>	Viuvos <i>Veufs</i>	Ignorado <i>Inconnu</i>	Menores de 20 annos <i>Au-dessous de 20 ans</i>	De 21 a 30 annos <i>De 21 à 30 ans</i>	De 31 a 40 annos <i>De 31 à 40 ans</i>	De 41 a 50 annos <i>De 41 à 50 ans</i>	De 51 a 60 annos <i>De 51 à 60 ans</i>	De 61 a 70 annos <i>De 61 à 70 ans</i>	De 71 a 80 annos <i>De 71 à 80 ans</i>	Maiores de 80 annos <i>Au-dessus de 80 ans</i>	Ignorada <i>Inconnu</i>	TOTAL
Masculino <i>Masculin</i>	65	56	6	27	20	44	38	28	11	3	1	—	9	154
Feminino <i>Féminin</i>	14	40	9	6	10	26	18	7	7	1	—	—	—	69
TOTAL	79	96	15	33	30	70	56	35	18	4	1	—	9	223

MAPPA IV

4.^{me} Tableau

Enfermos entrados durante o anno, segundo a nacionalidade

Malades admis pendant l'année, d'après la nationalité

SEXO <i>Sexe</i>	NACIONALIDADES <i>Nationalités</i>															
	Brasileira <i>Brsilienne</i>	Portugueza <i>Portugaise</i>	Italiana <i>Italienne</i>	Hespanhola <i>Espagnols</i>	Allema <i>Allemande</i>	Russa <i>Russe</i>	Polaca <i>Polonaise</i>	Arabe <i>Arabe</i>	Franceza <i>Française</i>	Ingleza <i>Anglaise</i>	Japoneza <i>Japonaise</i>	Austriaca <i>Autrichienne</i>	Romaica <i>Roumaine</i>	Argentina <i>Argentine</i>	Norueguesa <i>Norvégienne</i>	Ignorada <i>Inconnue</i>
Masculino <i>Masculin</i>	110	10	24	7	—	—	—	3	—	—	—	—	—	—	—	—
Feminino <i>Féminin</i>	46	4	7	7	2	—	1	—	2	—	—	—	—	—	—	—
TOTAL	156	14	31	14	2	—	1	3	2	—	—	—	—	—	—	—

PARTE V

5.me Partie

Estado de São Paulo

État de Saint Paul

Hospício de Alienados de Juquery

Asile de Aliénés de Juquery

MAPPA V

5.me Tableau

ANNO DE 1916

Année 1916

Movimento geral de enfermos, por sexo, nos cinco ultimos annos

Mouvement général de malades, par sexe, dans les cinq dernières années

ANNOS Années	Existiam Existants			Entraram Admis			TOTAL			Sahiram curados Sortis guéris			Sahiram não cu- rados Sortis non guéris			Falleceram Décédés			Ficaram em tratamento En traitement		
	SEXO Sexe		TOTAL	SEXO Sexe		TOTAL	SEXO Sexe		TOTAL	SEXO Sexe		TOTAL	SEXO Sexe		TOTAL	SEXO Sexe		TOTAL	SEXO Sexe		TOTAL
	Masculino Masculin	Feminino Féminin		Masculino Masculin	Feminino Féminin		Masculino Masculin	Feminino Féminin		Masculino Masculin	Feminino Féminin		Masculino Masculin	Feminino Féminin		Masculino Masculin	Feminino Féminin		Masculino Masculin	Feminino Féminin	
1912	005	360	1.265	252	87	339	1.157	447	1.604	58	10	68	19	19	38	102	58	160	987	330	1.338
1913	978	330	1.338	190	77	267	1.168	437	1.605	70	9	79	23	12	35	98	55	153	977	361	1.338
1914	977	361	1.338	321	77	398	1.298	438	1.736	58	8	66	26	10	36	87	71	158	1.127	349	1.476
1915	1.127	349	1.476	175	70	245	1.302	419	1.721	60	11	71	33	8	41	93	50	143	1.116	350	1.466
1916	1.116	348	1.464	154	69	223	1.130	354	1.484	57	16	73	22	6	28	84	40	124	1.107	355	1.462

Olegario de Arruda Amaral, Chefe da 1.ª Secção.

Virgílio M. Pereira Sobrinho, 2.º Escripturario.

VI

Caridade particular

Bienfaisance privée

PARTE V

5.^{me} Partie

Estado de São Paulo

État de Saint Paul

Hospitales e Ca

Hôpitaux et Établisse

Movimento

Mouvement

Numero de ordem Número d'ordre	DENOMINAÇÃO Dénomination	SÉDE Siège	Enfermos existentes em 1.º de Janeiro Malades existants au premier Janvier		TOTAL
			SEXO Sexe		
			Masculino Masculin	Feminino Féminin	
1	Santa Casa de Misericordia.	Agudos	5	1	6
2	Hospital D. Anna Cintra	Amparo	16	9	25
3	» do Gremio Portuguez	»	2	-	2
4	Santa Casa de Misericordia.	Araraquara	18	13	31
5	» » » »	Araras	12	11	23
6	» » » »	Aréas	1	3	4
7	» » » »	Atibaia	13	6	19
8	» » » »	Avaré	9	5	14
9	» » » »	Bananal	4	3	7
10	» » » »	Barretos	8	-	8
11	» » » »	Batataes	13	10	23
12	» » » »	Baurú	9	1	10
13	» » » »	Bebedouro	15	6	21
14	Misericordia Botucatuense	Botucatu	11	11	22
15	Santa Casa de Misericordia.	Bragança	24	16	40
16	Hospital Nossa Senhoaa d'Ajuda	Caçapava	9	5	14
17	Santa Casa de Misericordia.	Cachoeira	11	5	16
18	Hospital de Morpheticos	Campinas	33	4	37
19	Santa Casa de Misericordia.	»	117	103	220
20	» » » »	Cananéa	2	-	2
21	Hospital Ophthalmico	Capital	37	25	62
22	» Samaritano	»	24	16	40
23	» Humberto I	»	53	25	78
24	Instituto Pasteur	»	»	»	»
25	Santa Casa de Misericordia.	»	»	»	»
26	» » » »	Capivary	22	13	35
27	» » » »	Casa Branca	20	8	28
28	» » » »	Cravinhos	»	»	»
29	» » » »	Cruzeiro	»	»	»
30	» » » »	Cunha	8	2	10
31	» » » »	Descalvado	18	15	33
32	» » » »	Dous Corregos	5	3	8
33	Pavilhão de Tuberculosos	Espirito Santo do Pinhal	»	»	»
34	Santa Casa de Misericordia (Hospital Francisco Rosa)	» » » »	7	4	11
35	» » » »	Faxina	22	6	28
36	» » » »	Franca	19	8	27
37	» » » »	Guaratinguetá	41	34	75
38	Hospital Feliz Lembrança	Iguape	11	5	16
39	Santa Casa de Misericordia.	Itapira	8	6	14
40	» » » »	Itararé	8	2	10
41	» » » »	Itatiba	3	2	5
42	Hospital Santa Isabel	Jaboticabal	»	»	»
43	Santa Casa de Misericordia.	Jacarchy	18	6	24
44	Hospital de Morpheticos	Jahú	14	8	22
45	Santa Casa de Misericordia.	»	23	21	44
46	Hospital de Morpheticos	Jundiayh	9	6	15
47	» » São Vicente de Paulo	»	10	6	16
48	Santa Casa de Misericordia.	Limeira	»	»	»
49	» » » »	Lorena	37	33	70
50	» » » »	Mocóca	17	11	28
51	» » » »	Mogy Guassú	2	-	2
52	» » » »	Mogy Mirim	13	7	20
53	» » » »	Palmeiras	3	1	4
54	» » » »	Parahybuna	4	2	6
55	» » » »	Parnahyba	2	2	4
56	» » » »	Patrocínio do Sapucahy	5	-	5
57	» » » »	Pindamonhangaba	12	8	20
58	» » » »	Pinheiros	1	1	2
59	Hospital de Alienados	Piracicaba	4	11	15
60	» » Lazaros	»	24	15	39
61	Santa Casa de Misericordia.	»	34	15	49
62	Hospital de Misericordia	Pirajú	3	-	3
63	Santa Casa de Misericordia.	Pirassununga	6	-	6
64	» » » »	Porto Feliz	6	6	12
65	» » » »	Queluz	7	-	7
66	» » » »	Ribeirão Bonito	»	»	»
67	» » » »	Ribeirão Preto	35	33	68
68	Hospital de Lazaros	Rio Claro	7	8	15
69	Santa Casa de Misericordia.	»	31	7	38
70	» » » »	Rio Preto	»	»	»

Asas de Caridade

serviços de Bemfazer

hospitalar

de doentes

MAPPA I

1.º Tableau

ANNO DE 1916

Année 1916

Enfermos entrados durante o anno Malades admis pendant l'année			Enfermos sahidos durante o anno Malades sortis pendant l'année			Enfermos fallecidos durante o anno Malades décedés pendant l'année			Enfermos existentes em 31 de Dezembro Malades existants au 31 Décembre			Numero de orden Numero d'ordre
SEXO Sexe		TOTAL	SEXO Sexe		TOTAL	SEXO Sexe		TOTAL	SEXO Sexe		TOTAL	
Masculino Masculin	Feminino Féminin		Masculino Masculin	Feminino Féminin		Masculino Masculin	Feminino Féminin		Masculino Masculin	Feminino Féminin		
94	6	100	78	6	84	10	1	11	11	—	11	1
204	119	323	485	407	292	19	12	31	16	9	25	2
30	21	50	39	20	59	—	1	1	—	—	2	3
304	188	492	283	180	463	28	11	39	11	10	21	4
73	49	122	71	52	123	7	—	7	7	8	15	5
30	9	39	26	9	35	4	1	5	1	2	3	6
188	70	258	180	60	240	10	4	14	2	12	14	7
156	62	218	129	53	182	24	10	34	12	4	16	8
80	32	112	41	20	61	16	13	29	7	2	9	9
74	24	98	82	17	79	14	2	16	6	5	11	10
177	74	251	160	65	225	19	10	29	11	9	20	11
158	14	172	151	12	163	7	2	9	0	1	10	12
167	84	251	147	73	220	3	—	3	32	17	40	13
158	123	281	120	111	240	21	12	33	19	11	30	14
271	185	456	234	175	409	27	25	52	34	1	35	15
115	67	182	98	49	147	12	9	21	14	14	28	16
12	7	19	16	10	26	7	2	9	—	—	17	17
13	8	21	8	6	14	5	—	5	33	6	39	18
1.552	807	2.359	1.436	741	2.177	142	93	235	91	76	167	10
5	5	10	5	—	5	1	—	1	1	—	1	20
364	332	696	259	330	589	—	—	—	42	27	69	21
405	273	678	386	250	646	26	16	42	17	13	30	22
675	393	1.068	625	358	983	56	31	87	47	29	76	23
207	116	323	272	98	370	30	19	49	17	12	29	23
261	136	397	240	128	368	19	10	29	22	6	28	27
28	13	41	23	11	34	9	2	11	4	2	6	30
172	73	245	157	71	228	11	11	22	22	6	28	31
103	32	135	97	32	129	7	1	8	4	2	6	32
81	25	106	76	20	96	6	5	11	0	4	13	34
446	175	621	448	173	621	8	5	13	12	3	15	35
155	57	212	144	49	193	17	7	24	13	9	22	36
320	305	625	309	302	611	18	21	39	34	16	50	37
83	35	118	68	26	94	9	4	13	17	10	27	38
185	74	259	174	70	244	13	8	21	6	2	8	39
114	68	182	106	66	172	8	2	10	8	2	10	40
176	107	283	167	100	267	11	2	13	1	7	8	41
153	60	213	147	50	197	14	8	22	10	8	18	42
6	6	12	2	3	5	—	1	1	18	10	28	43
468	280	748	411	239	641	53	25	78	27	28	55	45
1	1	2	2	2	4	—	—	—	8	5	13	46
144	66	210	117	57	174	23	8	31	14	7	21	47
349	220	569	332	194	513	35	31	66	20	28	57	48
289	153	442	254	149	403	15	14	29	27	1	28	50
35	17	52	33	45	78	1	1	2	3	1	4	51
130	59	189	110	49	159	22	10	32	11	7	18	52
97	64	161	87	58	145	10	6	16	3	1	4	53
72	49	121	64	41	105	7	7	14	5	3	8	54
29	22	51	23	20	43	5	3	8	3	1	4	55
25	10	35	25	8	33	3	—	3	2	2	4	56
140	67	207	121	40	161	15	21	36	16	14	30	57
16	9	25	15	9	24	2	—	2	—	1	1	58
13	5	18	10	5	15	2	2	4	5	9	14	59
222	45	267	218	43	261	3	1	4	25	16	41	60
480	232	712	424	176	600	64	44	108	26	27	53	61
83	49	132	74	44	118	10	4	14	2	1	3	62
144	61	205	126	52	178	17	6	23	7	3	10	63
65	35	100	63	36	99	6	5	11	—	—	2	64
33	10	43	34	17	51	4	—	4	2	1	3	65
943	506	1.449	814	431	1.248	116	51	167	40	54	103	67
62	9	71	63	40	73	1	—	1	5	7	12	68
276	107	383	254	84	338	27	20	47	26	10	36	69

PARTE V

5.^{me} Partie

Estado de São Paulo

État de Saint Paul

Hospitales e Ca.

Hôpitaux et Établisse

Movimento

Mouvement

Numero de ordem <i>Numéro d'ordre</i>	DENOMINAÇÃO <i>Dénomination</i>	SÉDE <i>Siège</i>	Enfermos existentes em 1.º de Janeiro <i>Malades existants au premier Jan vier</i>		
			SEXO <i>Sexe</i>		TOTAL
			Masculino <i>Masculin</i>	Feminino <i>Féminin</i>	
71	Santa Casa de Misericordia.	São José do Rio Pardo.	48	9	27
72	» » » »	Santa Branca.	—	—	—
73	» » » »	Santa Rita do Passa Quatro.	6	1	7
74	» » » »	Santo Amaro.	1	3	4
75	» » » »	Santos.	336	132	468
76	» » » »	São Bernardo	—	—	—
77	» » » »	São Bento do Sapucahy	6	3	9
78	Associação Protectora dos Lazaros	São Carlos.	5	10	15
79	Santa Casa de Misericordia.	» » » »	40	21	61
80	» » » »	São João da Boa Vista.	12	8	20
81	» » » »	São João da Bocaina.	—	—	—
82	Pavilhão de Tuberculosos	São José dos Campos	—	—	—
83	Santa Casa de Misericordia.	» » » »	10	6	16
84	Pavilhão de Tuberculosos	São Luiz do Parahytinga	—	—	—
85	Santa Casa de Misericordia.	» » » »	4	—	4
86	Hospital de Lazaros	São Manoel.	—	—	—
87	Santa Casa de Misericordia.	São Pedro.	—	—	—
88	» » » »	São Roque.	8	3	11
89	» » » »	São Simão.	—	—	—
90	Hospital de Caridade « Rosa de Lima »	Serra Negra.	3	1	4
91	Santa Casa de Misericordia.	Sertãozinho.	12	1	13
92	» » » »	Silveiras.	5	1	6
93	» » » »	Socorro.	3	2	5
94	Hospital de Morpheticos	Sorocaba.	8	11	19
95	Santa Casa de Misericordia.	» » » »	25	19	44
96	» » » »	Taquaritinga.	5	3	8
97	» » » »	Tatuy.	7	4	11
98	Pavilhão de Tuberculosos	Taubaté.	—	—	—
99	Santa Casa de Misericordia.	Tieté.	53	51	104
100	» » » »	Ubatuba.	17	6	23
101	Hospital da Irmandade de Nossa Senhora dos Passos	» » » »	—	—	—
102	Santa Casa de Misericordia.	Xiririca.	—	—	—
103	» » » »	Ytú.	4	5	9
104	Hospital de Morpheticos	» » » »	41	29	70
105	Santa Casa de Misericordia.				
	TOTAL.		1.595	922	2.517

Olegario de Arruda Amaral, Chefe da 1.^a Secção.

Asilos de Caridade

estabelecimentos de Beneficencia

hospitalar

de doentes

MAPPA I

1.º Tableau

ANNO DE 1916

Année 1916

Enfermos entrados durante o anno <i>Malades admis pendant l'année</i>			Enfermos sahidos durante o anno <i>Malades sortis pendant l'année</i>			Enfermos fallecidos durante o anno <i>Malades décédés pendant l'année</i>			Enfermos existentes em 31 de Dezembro <i>Malades existants au 31 Décembre</i>			Numero de orden <i>Numero d'ordre</i>
SEXO <i>Sexe</i>		TOTAL	SEXO <i>Sexe</i>		TOTAL	SEXO <i>Sexe</i>		TOTAL	SEXO <i>Sexe</i>		TOTAL	
Masculino <i>Masculin</i>	Feminino <i>Féminin</i>		Masculino <i>Masculin</i>	Feminino <i>Féminin</i>		Masculino <i>Masculin</i>	Feminino <i>Féminin</i>		Masculino <i>Masculin</i>	Feminino <i>Féminin</i>		
156	57	213	139	53	192	14	6	20	21	7	28	71
13	4	17	11	3	14	2	—	2	—	1	1	72
66	23	89	56	24	80	11	—	11	5	—	5	73
46	19	65	43	16	59	2	4	6	2	2	4	74
5.465	2.269	7.734	5.230	2.177	7.407	316	160	476	255	64	319	75
66	39	105	58	36	94	8	4	12	6	2	8	76
209	18	227	206	17	223	1	1	2	7	10	17	77
44	242	286	306	219	525	33	23	56	32	21	53	78
140	116	256	115	111	226	20	10	30	17	3	20	80
93	19	112	69	18	87	9	—	9	15	1	16	81
124	55	179	115	51	166	12	5	17	7	5	12	82
43	24	67	35	20	55	4	2	6	8	2	10	83
38	31	69	33	27	60	3	—	3	2	4	6	84
46	12	58	46	13	59	3	2	5	5	—	5	85
19	7	26	18	5	23	1	3	4	3	—	3	86
216	46	262	205	35	240	11	10	21	9	2	11	87
26	21	47	26	19	45	4	1	5	1	2	3	88
64	34	98	57	29	86	6	3	9	4	4	8	89
—	1	1	—	—	1	1	—	1	6	12	18	90
340	222	562	496	184	680	35	30	65	31	27	58	91
204	63	267	182	56	238	23	2	25	4	8	12	92
72	37	109	62	33	95	10	3	13	7	5	12	93
462	308	770	417	266	683	46	43	89	52	50	102	94
245	112	357	225	100	325	19	13	32	18	5	23	95
14	11	25	—	—	—	3	3	6	—	8	19	96
3	2	5	2	1	3	—	—	—	5	6	11	97
302	192	494	266	165	431	42	25	67	35	31	66	98
20.889	10.278	31.167	19.260	9.364	28.624	1.734	974	2.708	1.490	862	2.352	101
												102
												103
												104
												105

— Ilíbram Marcondes Machado, 3.º Escripturnario.

PARTE V

5.^{me} Partie

Estado de São Paulo
État de Saint Paul

Hospitales e Ca

Hôpitaux et Établisse

Movimento

Mouvement

Número de ordem N ^o de ordem	DENOMINAÇÃO Dénomination	SÉDE Siège	RE Re	
			Saldo do anno anterior. Solde de l'année antérieure	Jóias e contribuições Droits et contributions
1	Santa Casa de Misericórdia.	Agudos	2:031\$200	445\$000
2	Hospital D. Anna Cintra	Amparo	13:950\$620	2:428\$000
3	» do Gremio Portuguez	»	428\$701	507\$000
4	Santa Casa de Misericórdia.	Araraquara.	26:581\$548	2:800\$000
5	» » » »	Araras	—	1:590\$000
6	» » » »	Arças	2:162\$180	318\$000
7	» » » »	Atibaia	13:742\$750	2:205\$000
8	» » » »	Avaré.	742\$220	429\$000
9	» » » »	Bananal	59\$750	185\$000
10	» » » »	Barretos	410\$960	—
11	» » » »	Batataes	—	600\$000
12	» » » »	Baurú.	231\$110	475\$000
13	» » » »	Bebedouro	1:795\$600	—
14	Misericórdia Botucatuense	Botucatu	13:085\$940	4:313\$800
15	Santa Casa de Misericórdia.	Bragança	551\$450	3:420\$000
16	Hospital de Nossa Senhora d'Ajuda	Caçapava	1:915\$230	2:525\$300
17	Santa Casa de Misericórdia.	Cachoeira	—	9:012\$000
18	Hospital de Morpheticos	Campinas	—	—
19	Santa Casa de Misericórdia.	»	—	520\$000
20	» » » »	»	—	720\$000
21	Hospital Ophthalmico	Cananéa	—	—
22	» Samaritano	Capital	12:820\$070	25:185\$000
23	» Umberto I	»	2:523\$700	39:561\$000
24	Instituto Pasteur	»	—	—
25	Santa Casa de Misericórdia.	»	—	—
26	» » » »	Capivary	341\$537	1:483\$000
27	» » » »	Casa Branca	13:775\$705	1:108\$000
28	» » » »	Cravinhos	—	—
29	» » » »	Cruzeiro	—	—
30	» » » »	Cunha.	9:558\$150	615\$200
31	» » » »	Descalvado	1:180\$360	924\$000
32	» » » »	Dous Corregos	1:175\$610	715\$000
33	Pavilhão de Tuberculosos	Espirito Santo do Pinhal	—	—
34	Santa Casa de Misericórdia (Hospital Francisco Rosa)	» » » »	851\$412	282\$000
35	» » » »	Faxina	423\$131	2:141\$009
36	» » » »	Franca	2:312\$420	—
37	» » » »	Guaratinguetá	8:838\$750	6:000\$00
38	Hospital Feliz Lembrança	Iguape	—	104\$000
39	Santa Casa de Misericórdia.	Itapira	728\$470	1:867\$200
40	» » » »	Itararé	—	4:060\$000
41	» » » »	Itatiba.	8:667\$320	2:108\$000
42	Hospital Santa Izabel	Jaboticabal	—	—
43	Santa Casa de Misericórdia.	Jacarehy	—	397\$000
44	Hospital de Morpheticos	Jahú	—	—
45	Santa Casa de Misericórdia.	Jundiahy	37:173\$235	7:509\$000
46	Hospital de Morpheticos	»	421\$000	1:742\$000
47	» » São Vicente de Paulo	»	1:433\$500	2:582\$300
48	Santa Casa de Misericórdia.	Limeira	—	—
49	» » » »	Lorena	—	210\$000
50	» » » »	Mocóca	—	4:109\$000
51	» » » »	Mogy Guassú	—	908\$000
52	» » » »	Mogy Mirim	1:693\$328	1:660\$600
53	» » » »	Palmeiras	268\$000	180\$000
54	» » » »	Parahybuna	1:142\$890	710\$000
55	» » » »	Parnahyba	2:250\$370	448\$000
56	» » » »	Patrocinio do Sapucahy	2:174\$900	230\$000
57	» » » »	Pindamonhangaba	8:031\$210	1:351\$400
58	» » » »	Pinheiros	167\$510	—
59	Hospital de Alienados (1)	Piracicaba	—	—
60	» » Lazaros (1)	»	—	—
61	Santa Casa de Misericórdia.	»	6:265\$213	1:854\$000
62	Hospital de Misericórdia	Pirajú.	2\$390	1:310\$000

(1) A sua receita foi incorporada a da Santa Casa.

Asas de Caridade

instituições de Beneficência

financeiro

financier

MAPPA II

2.^{me} Tableau

ANNO DE 1916

Année 1916

CEITA

recettes

Subvenção do Governo Federal Subvention du Gouvernement Fédéral	Subvenção do Governo Estadual Subvention du Gouvernement de l'Etat	Subvenção da Camara Municipal Subvention de la Municipalité	Juros e dividendos Intérêts et dividendes	Aluguéis de prédios Loyers de maisons	Outras procedencias Autres recettes	TOTAL	Numero de ordem Numéro d'ordre
—	6:000\$000	—	—	—	1:750\$200	10:235\$400	1
—	15:000\$000	6:000\$000	4:032\$000	5:337\$200	5:345\$200	52:093\$020	2
—	5:000\$000	—	952\$300	1:200\$000	12:564\$400	20:742\$100	3
—	15:000\$000	—	1:037\$660	—	24:607\$040	7:146\$248	4
—	5:000\$000	1:350\$000	—	—	2:086\$200	10:92\$200	5
—	4:000\$000	—	—	—	30\$000	6:510\$180	6
—	1:000\$000	2:600\$000	518\$700	—	4:511\$600	24:608\$050	7
573\$100	7:500\$000	—	—	—	3:675\$000	12:016\$320	8
—	4:300\$000	—	3:007\$000	—	6:617\$600	14:280\$350	9
—	—	—	—	—	4:620\$570	5:043\$530	10
—	2:500\$000	2:250\$000	9:312\$864	1:300\$000	7:830\$800	23:852\$604	11
1:925\$000	7:500\$000	2:000\$000	—	—	1:055\$600	14:088\$710	12
—	2:500\$000	1:000\$000	—	—	4:000\$000	9:295\$300	13
—	5:000\$000	3:000\$000	1:470\$300	832\$500	5:137\$450	32:869\$100	14
—	6:000\$000	4:200\$000	7:612\$000	—	4:876\$150	26:679\$600	15
—	2:000\$000	2:200\$000	—	—	4:630\$800	13:301\$330	16
—	6:000\$000	—	—	—	4:533\$600	20:448\$400	17
7:060\$100	5:000\$000	15:000\$000	—	—	—	27:069\$100	18
—	41:163\$360	—	83:341\$600	0:018\$000	73:24\$950	207:291\$300	19
—	1:500\$000	200\$000	—	—	274\$760	2:694\$700	20
—	10:000\$000	2:000\$000	—	—	40:420\$000	61:420\$000	21
—	9:000\$000	2:000\$000	3:436\$300	—	62:128\$300	114:570\$270	22
—	10:000\$000	—	17:47\$050	—	163:656\$900	239:176\$250	23
—	—	—	—	—	—	—	24
—	—	—	—	—	—	—	25
—	2:500\$000	2:600\$000	803\$000	969\$000	7:449\$000	13:137\$137	26
—	10:000\$000	500\$000	1:633\$000	2:174\$300	6:122\$020	35:318\$025	27
—	—	—	—	—	—	—	28
—	—	—	—	—	—	—	29
—	6:000\$000	500\$000	975\$000	—	1:650\$500	18:728\$850	30
—	11:500\$000	2:000\$000	2:518\$000	2:050\$400	13:848\$600	31:027\$120	31
—	8:000\$000	4:050\$000	—	—	713\$900	14:654\$510	32
—	—	—	—	—	—	—	33
—	7:500\$000	—	—	2:534\$000	2:237\$000	14:407\$112	34
—	6:000\$000	500\$000	700\$000	13:374\$158	24:178\$289	24:178\$289	35
—	3:500\$000	—	1:623\$800	250\$000	5:187\$600	14:010\$220	36
925\$400	30:000\$000	2:000\$000	8:143\$850	610\$000	096\$220	50:207\$020	37
2:827\$600	4:000\$000	1:200\$000	—	340\$700	2:008\$980	7:662\$680	38
—	6:000\$000	6:000\$000	—	—	5:094\$800	19:667\$470	39
—	4:500\$000	—	—	—	1:316\$900	9:878\$000	40
—	5:000\$000	600\$000	80\$900	—	1:746\$000	18:934\$520	41
—	12:500\$000	2:400\$000	—	—	23:397\$870	38:297\$470	42
—	8:000\$000	—	5:245\$000	665\$000	5:837\$800	20:144\$900	43
—	2:500\$000	14:764\$100	—	—	1:040\$000	10:204\$100	44
3:258\$656	24:000\$000	4:600\$000	13:510\$260	9:454\$500	12:425\$610	112:024\$201	45
—	2:500\$000	1:200\$000	—	—	142\$000	6:008\$000	46
2:458\$260	6:000\$000	3:600\$000	—	689\$000	5:002\$350	22:065\$110	47
—	—	—	—	—	—	—	48
—	25:000\$000	800\$000	3:840\$000	360\$000	4:905\$500	35:205\$500	49
—	8:000\$000	—	—	—	7:061\$550	19:169\$550	50
—	2:500\$000	800\$000	—	—	574\$500	4:072\$500	51
—	9:000\$000	1:800\$000	6:022\$000	111\$000	1:303\$000	24:000\$328	52
—	3:000\$000	—	—	—	3:078\$300	7:106\$200	53
—	2:000\$000	—	—	—	1:107\$400	5:010\$200	54
—	2:000\$000	499\$800	720\$000	—	2:226\$000	8:150\$170	55
—	2:000\$000	—	100\$000	—	789\$200	5:704\$100	56
—	2:500\$000	—	2:140\$000	78\$500	982\$500	23:802\$040	57
925\$400	9:500\$000	—	—	—	20\$000	2:087\$510	58
—	2:500\$000	—	—	—	—	—	59
—	—	—	—	—	—	—	60
—	—	—	—	—	—	—	61
4:712\$740	13:500\$000	3:000\$000	4:438\$900	11:503\$600	25:750\$265	71:720\$748	62
—	2:500\$000	—	—	22\$500	5:513\$310	6:378\$200	63

PARTE V

5.^{me} Partie

Estado de São Paulo

État de Saint Paul

Hospitales e Ca

Hôpitaux et Établisse

Movimento

Mouvement

Numero de ordem Número d'ordre	DENOMINAÇÃO Dénomination	SÉDE Siège	RE	
			Saldo de anno anterior Solde de l'année antérieure	Jóias e contribuições Droits et contributions
63	Santa Casa de Misericordia.	Pirassununga	8:224\$550	1:898\$000
64	» » » »	Porto Feliz.	—	1:273\$300
65	» » » »	Queluz	—	163\$000
66	Santa Casa de Misericordia.	Ribeirão Bonito	—	—
67	» » » »	Ribeirão Preto	—	5:013\$000
68	Hospital de Lazaros	Rio Claro	3:303\$318	1:719\$000
69	Santa Casa de Misericordia.	» »	5:528\$516	2:610\$000
70	» » » »	Rio Preto	—	—
71	» » » »	São José do Rio Pardo	2:325\$037	2:764\$000
72	» » » »	Santa Branca	20\$000	400\$000
73	» » » »	Santa Rita do Passa Quatro	417\$000	—
74	» » » »	Santo Amaro	220\$000	826\$000
75	» » » »	Santos.	—	17:538\$000
76	» » » »	São Bernardo	—	—
77	» » » »	São Bento do Sapucahy	137\$720	—
78	Associação Protectora dos Lazaros	São Carlos.	741\$000	1:135\$000
79	Santa Casa de Misericordia.	» »	4:052\$020	820\$000
80	» » » »	São João da Boa Vista	3:216\$202	781\$000
81	» » » »	São João da Bocaina	—	—
82	Pavilhão de Tuberculosos	São José dos Campos.	—	—
83	Santa Casa de Misericordia.	» » » »	17\$000	532\$000
84	Pavilhão de Tuberculosos	São Luiz do Parahytinga	—	—
85	Santa Casa de Misericordia.	» » » »	581\$056	175\$000
86	Hospital de Lazaros	São Manoel.	—	—
87	Santa Casa de Misericordia.	São Pedro	807\$800	18\$000
88	» » » »	São Roque	1:664\$000	5:092\$100
89	» » » »	São Simão	3:016\$400	* 114\$000
90	Hospital de Caridade «Rosa de Lima»	Serra Negra	1:183\$000	—
91	Santa Casa de Misericordia.	Sertãozinho	—	560\$000
92	» » » »	Silveiras	—	6\$000
93	» » » »	Socorro	5:796\$055	4:997\$000
94	Hospital de Morpheticos	Sorocaba	1:317\$040	1:634\$000
95	Santa Casa de Misericordia.	»	—	1:311\$000
96	» » » »	Taquaritinga	—	—
97	» » » »	Tatuy	10:775\$000	—
98	Pavilhão de Tuberculosos	Taubaté	—	—
99	Santa Casa de Misericordia.	»	5:746\$114	700\$000
100	» » » »	»	5:396\$530	5:911\$200
101	Hospital da Irmandade de Nosso Senhor dos Passos.	Ubatuba	—	—
102	Santa Casa de Misericordia.	»	—	—
103	» » » »	Xiririca	—	120\$000
104	Hospital de Morpheticos	Ytú	—	—
105	Santa Casa de Misericordia.	»	—	70\$000
TOTAL.			274:841\$608	205:843\$203

Olegario de Arruda Amaral, Chefe da 1.^a Secção.

Asas de Caridade

Centros de Bemfazer

financeiro

financier

MAPPA II

2.^{me} Tableau

ANNO DE 1916

Année 1916

CEITA

Receitas

Subvenção do Governo Federal <i>Subvention du Gouvernement Fédéral</i>	Subvenção do Governo Estadual <i>Subvention du Gouvernement de l'Etat</i>	Subvenção da Camara Municipal <i>Subvention de la Municipalité</i>	Juros e dividendos <i>Intérêts et dividendes</i>	Aluguéis de prédios <i>Loyers de maisons</i>	Outras procedencias <i>Autres recettes</i>	TOTAL	Numero de ordem <i>Numero d'ordre</i>
—	11:000\$000	600\$000	—	—	1:911\$500	23:631\$050	63
—	6:000\$000	1:000\$000	—	—	4:200\$000	12:173\$800	64
—	2:000\$000	435\$300	—	—	1:052\$000	4:153\$300	65
2:786\$000	50:000\$000	15:000\$000	—	—	22:050\$640	95:798\$640	66
—	2:500\$000	1:000\$000	—	—	2:870\$500	11:702\$318	67
—	7:500\$000	6:000\$000	3:843\$500	288\$000	8:647\$727	34:147\$748	68
—	5:000\$000	—	—	—	29:832\$400	39:921\$487	69
—	2:500\$000	400\$000	—	—	420\$000	3:740\$000	70
—	5:000\$000	—	1:408\$680	713\$000	3:833\$000	11:401\$680	71
1:580\$600	5:000\$000	—	—	—	367\$000	7:094\$251	72
210:220\$380	10:000\$000	60:000\$000	12:420\$000	132:156\$500	214:484\$030	746:825\$000	73
—	—	—	—	—	1:182\$000	1:320\$620	74
—	3:000\$000	1:200\$000	28\$100	—	2:893\$400	9:097\$500	75
—	22:000\$000	650\$000	1:291\$780	—	16:868\$730	46:592\$530	76
—	12:500\$000	2:400\$000	—	—	1:863\$800	20:761\$102	77
—	—	—	305\$010	—	102:602\$740	102:907\$780	78
—	4:000\$000	200\$000	560\$000	270\$000	6:532\$240	12:141\$500	79
—	5:000\$000	—	1:087\$800	—	5:870\$000	12:711\$756	80
—	4:000\$000	—	—	—	—	4:825\$000	81
—	—	—	—	—	—	6:756\$400	82
—	—	3:700\$000	—	—	4:178\$200	11:608\$500	83
—	1:500\$000	480\$000	—	45\$000	4:023\$100	7:042\$100	84
—	5:000\$000	3:000\$000	3:792\$000	600\$000	4:411\$300	17:362\$300	85
—	2:500\$000	—	4:250\$000	226\$000	—	6:082\$000	86
—	6:000\$000	2:000\$000	—	—	24:502\$270	43:204\$225	87
—	1:875\$000	—	81\$000	—	2:028\$100	8:165\$100	88
2:514\$000	9:000\$000	—	3:748\$600	10:808\$000	10:265\$300	37:709\$900	89
—	2:000\$000	3:000\$000	—	—	10:337\$000	15:337\$000	90
1:060\$000	6:000\$000	—	2:004\$200	7:155\$000	5:100\$000	30:294\$000	91
—	—	—	—	—	—	—	92
5:312\$055	47:500\$000	100\$000	2:260\$000	200\$000	5:909\$700	67:938\$180	93
1:518\$500	5:832\$200	1:050\$000	33\$800	1:720\$000	8:094\$700	29:550\$730	94
—	—	—	—	—	—	—	95
—	—	—	—	—	—	—	96
784\$000	1:494\$000	—	—	—	—	2:308\$000	97
—	3:000\$000	—	—	—	1:138\$800	4:138\$800	98
—	6:000\$000	—	25:480\$300	221\$000	15:725\$000	47:505\$300	99
251:416\$791	758:168\$460	199:629\$200	247:883\$374	205:899\$490	1.141:976\$170	3.284:764\$293	100

Ilustração de Marcondes Machado, 3.º Escripção.

PARTE V

5.^{me} Partie

Estado de São Paulo

État de Saint Paul

Hospitales e Ca

Hôpitaux et Établisse

Movimento

Mouvement

Numero de ordem N ^o de ordem	DENOMINAÇÃO Dénomination	SÉDE Siège	DES Dé	
			Honorarios medicos e do pessoal superior Honoraires des médecins et du personnel supérieur	Despesas com medicamentos Médicaments
1	Santa Casa de Misericordia.	Agudos	—	3:028\$300
2	Hospital D. Anna Cintra	Amparo	6:600\$000	4:690\$950
3	» do Gremio Portuguez	»	231\$000	257\$600
4	Santa Casa de Misericordia.	Araraquara	—	8:271\$700
5	» » » »	Araras	—	2 833\$050
6	» » » »	Aréas	2:400\$000	842\$000
7	» » » »	Atibaia	1:100\$000	560\$500
8	» » » »	Avaré	—	2:338\$800
9	» » » »	Bananal	1:950\$000	3:023\$800
10	» » » »	Barretos	—	—
11	» » » »	Batataes	—	4:867\$500
12	» » » »	Baurú	100\$000	2:000\$000
13	» » » »	Bebedouro	—	6:000\$000
14	Misericordia Botucatuense	Botucatu	—	8:300\$600
15	Santa Casa de Misericordia.	Bragança	3:300\$000	8:570\$700
16	Hospital de Nossa Senhora d'Ajuda	Caçapava	1:230\$000	3:167\$800
17	Santa Casa de Misericordia	Cachoeira	1:800\$000	510\$000
18	Hospital de Morpheticos	Campinas	1:200\$000	6:280\$200
19	Santa Casa de Misericordia.	»	20:400\$000	17:573\$800
20	» » » »	Cananúa	—	10\$000
21	Hospital Ophthalmico	Capital	8:000\$000	1:310\$000
22	» Samaritano	»	2:100\$000	7:241\$340
23	» Umberto I	»	10:785\$000	27:418\$000
24	Instituto Pasteur	»	—	—
25	Santa Casa de Misericordia.	»	—	—
26	» » » »	Capivary	107\$000	1:630\$000
27	» » » »	Casa Branca	—	—
28	» » » »	Cravinhos	—	—
29	» » » »	Cruzeiro	—	—
30	» » » »	Cunha	—	1:325\$140
31	» » » »	Descalvado	—	—
32	» » » »	Dous Corregos	—	4:178\$000
33	Pavilhão de Tuberculosos	Espirito Santo do Pinhal	—	—
34	Santa Casa de Misericordia (Hospital Francisco Rosa)	» » » »	—	2:300\$000
35	» » » »	Faxina	500\$000	—
36	» » » »	Franca	—	2:505\$000
37	» » » »	Guaratinguetá	3:400\$000	14:900\$820
38	Hospital Feliz Lembrança	Iguape	1:920\$000	1:411\$000
39	Santa Casa de Misericordia.	Itapira	—	1:833\$200
40	» » » »	Itararé	1:000\$000	1:400\$700
41	» » » »	Itatiba	1:200\$000	3:240\$700
42	Hospital Santa Izabel	Jaboticabal	—	1:800\$000
43	Santa Casa de Misericordia.	Jacarehy	1:920\$000	3:431\$000
44	Hospital de Morpheticos	Jahú	—	1:380\$000
45	Santa Casa de Misericordia.	»	—	11:240\$700
46	Hospital de Morpheticos	Jundiahy	624\$700	500\$420
47	» » São Vicente de Paulo	»	90\$000	—
48	Santa Casa de Misericordia.	Limeira	—	—
49	» » » »	Lorena	—	6:386\$700
50	» » » »	Mococa	—	3:800\$600
51	» » » »	Mogy Guassú	—	649\$500
52	» » » »	Mogy Mirim	—	9:533\$000
53	» » » »	Palmeiras	—	2:170\$100
54	» » » »	Parahybuna	3:150\$000	—
55	» » » »	Parnahyba	1:900\$000	601\$700
56	» » » »	Patrocinio do Sapucahy	4500\$000	671\$100
57	» » » »	Pindamonhangaba	—	3:621\$240
58	» » » »	Pinheiros	700\$000	500\$000
59	Hospital de Alienados (1)	Piracicaba	—	—
60	» » Lazaros (1)	»	—	—
61	Santa Casa de Misericordia.	»	3:000\$000	10:812\$600
62	Hospital de Misericordia	Pirajú	—	1:310\$000

(1) A despesa foi custeada pela Santa Casa local.
Les dépenses à la charge de l'hôpital local.

Asas de Caridade

Associations de Bienfaisance

financeiro

financier

MAPPA III

3.^{me} Tableau

ANNO DE 1916

Année 1916

PESA

penses

Funeraes <i>Funérailles</i>	Ordenados do pessoal subal- terno <i>Appointements du personnel su- balterne</i>	Alimentação aos internados <i>Alimentation aux internes</i>	Socorros dados em domicilio <i>Secours donnés en domicile</i>	Outras despesas <i>Autres dépenses</i>	TOTAL	Numero de ordem <i>Numero d'ordre</i>
190*000	1:373*000	2:879*450	923*300	4:283*900	12:637*250	1
825*000	7:470*000	11:387*500	—	9:531*300	39:512*110	2
—	2:357*600	4:237*890	—	13:317*800	2:142*000	3
—	8:050*200	8 410*800	—	28:042*900	52:784*670	4
160*000	3:095*500	4:703*100	—	4:735*000	15:375*050	5
30*000	574*000	1:371*300	—	481*500	5:704*900	6
—	2:005*350	4:001*350	—	15:464*575	23:260*775	7
—	1:810*000	5:268*700	—	2:608*900	12:066*400	8
—	1 655*671	5:129*710	—	584*500	13:249*183	9
—	1:339*830	2:003*500	—	1:810*200	5:043*530	10
430*000	3:717*800	8:004*200	—	6:322*854	23:311*354	11
60*000	2:700*000	3:108*500	—	4:376*500	12:345*000	12
—	1:200*000	—	—	300*000	7:500*000	13
335*000	6:176*700	10:938*250	—	6:566*700	32:301*250	14
—	5:850*000	7:720*700	—	698*050	26:130*150	15
45*000	2:523*100	2:780*300	—	1:400*000	11:237*000	16
160*000	480*000	3:590*000	—	11:435*800	20:075*800	17
200*000	3:600*000	13:632*000	—	—	24:112*200	18
2:400*000	18:600*000	45:080*800	—	48:293*230	152:947*450	19
25*000	287*000	788*500	—	1:774*160	2 174*300	20
—	6:000*000	26:750*000	—	11:000*000	183:000*000	21
—	14:426*910	21:510*200	—	55:931*850	101:221*380	22
732*000	37:291*000	37:767*300	—	113:683*000	127:082*200	23
—	—	—	—	—	—	24
—	—	—	—	—	—	25
440*000	3:000*000	6:560*550	240*000	3:465*050	15:451*000	26
274*000	6:570*300	9:289*300	—	14:871*600	31:105*500	27
—	—	—	—	—	—	28
—	—	—	—	—	—	29
137*800	900*000	3:864*180	283*500	807*500	7:321*970	30
—	5:736*000	11:521*880	—	13:493*780	30:751*060	31
—	3:000*000	7:407*450	—	—	14:585*100	32
—	—	—	—	—	—	33
—	—	—	—	—	—	34
—	5:128*000	8:250*000	—	850*000	16:528*000	35
—	2:211*000	4:074*000	—	11:674*000	21:752*000	36
161*000	6 390*000	5:836*050	—	1:200*350	16:152*350	37
—	2:700*000	10:066*100	—	26:950*100	50:201*020	38
172*700	1:200*000	2:832*100	—	2:901*334	10:444*170	39
—	2:210*000	4:876*200	—	10:495*570	19:441*170	40
151*400	1:607*100	3:306*100	36*000	2:233*300	9:701*500	41
—	1:380*000	3:924*500	—	595*300	10:346*800	42
—	2:400*000	5:582*000	1:500*000	26:230*120	37:513*820	43
—	2:520*000	7:369*130	—	3:928*708	10:189*038	44
—	1:080*000	10:801*100	—	10:268*250	23:502*380	45
—	8:768*500	14:200*300	—	52:000*746	87:211*246	46
—	180*000	3:587*000	—	1:400*000	5:701*700	47
395*000	2:435*700	5:291*100	—	4:152*120	17:871*940	48
—	—	—	—	—	—	49
—	4:280*000	18:326*000	—	41:624*011	79:010*716	50
137*000	7:485*000	4:708*900	—	14:074*130	34:232*110	51
65*000	960*000	7 285*000	—	1:944*300	4:311*600	52
—	3:600*000	6:313*820	—	1:017*900	20:493*800	53
—	850*000	2:867*800	—	678*200	6:461*100	54
—	600*000	1:814*600	—	122*300	5:689*000	55
144*000	370*000	702*045	—	3:827*000	7:921*345	56
—	990*000	1:101*500	—	224*000	3:583*200	57
—	2:570*000	7:782*600	180*000	3:044*200	17:005*000	58
14*000	270*000	800*000	—	1:033*000	4:121*000	59
—	—	—	—	—	—	60
—	—	—	—	—	—	61
—	8:710*000	21:377*500	—	7:130*810	54:010*740	62
—	1:740*000	3:180*000	—	2:750*800	9 310*800	63

PARTE V

5.^{me} Partie

Estado de São Paulo

État de Saint Paul

Hospitales e Ca

Hôpitaux et Établisse

Movimento

Mouvement

Numero de ordem Numero d'ordre	DENOMINAÇÃO Dénomination	SÉDE Siège	DES Dé	
			Honorarios medicos e do pes- socal superior Honoraires des médecins et du personnel supérieur	Despesas com medicamentos Médicaments
63	Santa Casa de Misericórdia.	Pirassununga	1:400\$000	—
64	» » » »	Porto Feliz	1:200\$000	2:53\$000
65	» » » »	Queluz	1:000\$000	1:002\$600
66	Santa Casa de Misericórdia.	Ribeirão Bonito	—	—
67	» » » »	Ribeirão Preto	—	14:931\$500
68	Hospital de Lazaros	Rio Claro	—	—
69	Santa Casa de Misericórdia.	» »	—	—
70	» » » »	Rio Preto	—	—
71	» » » »	São José do Rio Pardo	—	—
72	» » » »	Santa Branca	600\$000	700\$000
73	» » » »	Santa Rita do Passa Quatro	1:600\$000	1:072\$700
74	» » » »	Santo Amaro	300\$000	1:220\$000
75	» » » »	Santos	68:63\$500	85:502\$850
76	» » » »	São Bernardo	—	—
77	» » » »	São Bento do Sapucahy	—	318\$100
78	Associação Protectora dos Lazaros	São Carlos	—	680\$800
79	Santa Casa de Misericórdia.	» »	—	1704\$400
80	» » » »	São João da Boa Vista	—	7:538\$800
81	» » » »	São João da Bocaina	—	1:927\$680
82	Pavilhão de Tuberculosos	São José dos Campos	—	—
83	Santa Casa de Misericórdia.	» » » »	2:800\$000	1:002\$600
84	Pavilhão de Tuberculosos	São Luiz do Parahytinga	—	—
85	Santa Casa de Misericórdia.	» » » »	4:158\$300	600\$000
86	Hospital de Lazaros	São Manoel	—	—
87	Santa Casa de Misericórdia.	São Pedro	1:036\$000	1.982\$300
88	» » » »	São Roque	—	276\$500
89	» » » »	São Simão	—	1:904\$200
90	Hospital de Caridade Rosa de Lima	Serra Negra	—	1:916\$500
91	Santa Casa de Misericórdia.	Sertãozinho	1:200\$000	2:177\$000
92	» » » »	Silveiras	1:77\$000	1:629\$500
93	» » » »	Socorro	—	1:137\$720
94	Hospital de Morpheticos	Sorocaba	—	—
95	Santa Casa de Misericórdia.	Taquaritinga	—	6:893\$000
96	» » » »	Tatuhy	—	—
97	» » » »	Taubaté	—	6:800\$400
98	Pavilhão de Tuberculosos	Tieté	3:061\$500	1:834\$200
99	Santa Casa de Misericórdia.	Ubatuba	—	5.421\$925
100	» » » »	» »	—	—
101	Hospital da Irmandade de Nosso Senhor dos Passos	Xiririca	—	150\$000
102	Santa Casa de Misericórdia.	Ytú	150\$000	238\$800
103	» » » »	» »	2:400\$000	8:155\$000
104	Hospital de Morpheticos	» »	—	—
105	Santa Casa de Misericórdia.	» »	—	—
TOTAL.			172:783\$000	377:162\$595

Olegario de Arruda Amaral, Chefe da 1.^a Secção.

Asas de Caridade

œuvres de Bienfaisance

financeiro

financier

MAPPA III

3.^{me} Tableau

ANNO DE 1916

Année 1916

PESA

penses

Funeraes Funerailes	Ordenados do pessoal subal- terno Appoinnements du personnel su- balterne	Alimentação aos internados Alimentation aux internes	Socorros dados em domicilio Secours donnees en domicile	Outras despesas Autres depenses	TOTAL	Numero de orden Numero d'ordre
40000	930000	200000	—	60000	1100000	63
117000	1000000	300000	65000	110000	2000000	64
25000	400000	150000	—	100000	500000	65
—	1000000	300000	—	60000	1300000	66
40000	1000000	600000	—	100000	2000000	67
270000	800000	800000	—	160000	2300000	68
—	200000	600000	—	200000	1400000	69
—	400000	1000000	—	—	1400000	70
310000	2000000	3000000	20000	70000	5000000	71
—	1000000	3000000	—	30000	2000000	72
—	1500000	2000000	—	500000	3000000	73
80000	1000000	400000	—	—	1400000	74
80000	1000000	500000	—	50000	1500000	75
—	1000000	500000	—	—	1500000	76
—	1000000	500000	—	—	1500000	77
—	1000000	500000	—	—	1500000	78
90000	1000000	600000	—	100000	1600000	79
—	1000000	600000	—	100000	1600000	80
—	1000000	600000	—	100000	1600000	81
—	1000000	600000	—	100000	1600000	82
—	1000000	600000	—	100000	1600000	83
—	1000000	600000	—	100000	1600000	84
—	1000000	600000	—	100000	1600000	85
—	1000000	600000	—	100000	1600000	86
310000	800000	1000000	—	70000	1900000	87
—	900000	1000000	—	100000	1900000	88
—	1000000	1000000	—	100000	2000000	89
800000	900000	2000000	30000	1000000	3900000	90
—	500000	1000000	130000	1000000	2900000	91
—	4000000	4000000	—	2000000	10000000	92
—	4000000	4000000	—	2000000	10000000	93
400000	4000000	4000000	20000	900000	11000000	94
—	3000000	5000000	—	4000000	12000000	95
—	1000000	8000000	—	6000000	14000000	96
—	6000000	20000000	—	22000000	30000000	97
—	3000000	5000000	—	7000000	15000000	98
—	6000000	5000000	—	7000000	18000000	99
—	3000000	5000000	—	7000000	15000000	100
—	3000000	5000000	—	7000000	15000000	101
—	3000000	5000000	—	7000000	15000000	102
600000	4000000	10000000	600000	3000000	19000000	103
—	5000000	3000000	—	—	4000000	104
850000	3000000	10000000	—	5000000	20000000	105
1000000	4000000	10000000	4000000	10000000	28000000	

Lilbran Marcondes Machado, 3.º Escripturario,

PARTE V

5.^{me} Partie

Estado de São Paulo

État de Saint Paul

Hospitales e Ca

Hôpitaux et Établisse

Situação

Situation

Numero de ordem Numero d'ordre	DENOMINAÇÃO Dénomination	SÉDE Siège	ACTIVO EM 31 Actif au 31		
			Ações de Estradas de Ferro e outras Actions de Chemins de Fer et autres	Apólices e letras Polices et lettres	Bens de raiz Biens fonds
1	Santa Casa de Misericordia	Agudos	—	—	7:000\$00
2	Hospital D. Anna Cintra	Amparo	62:500\$00	—	108:000\$00
3	» do Gremio Portuguez.	»	2:150\$00	—	198:514\$670
4	Santa Casa de Misericordia	Araraquara	—	32:950\$00	81:100\$00
5	» » »	Araras	—	—	—
6	» » »	Aréas	—	—	8:600\$00
7	» » »	Atibaia	11:754\$700	—	30:000\$00
8	» » »	Avaré	—	—	52:899\$870
9	» » »	Bananal	—	58:000\$00	25:000\$00
10	» » »	Barretos	—	—	35:000\$00
11	» » »	Batataes	—	97:000\$00	8:400\$00
12	» » »	Baurú	—	—	55:000\$00
13	» » »	Bebedouro	—	—	70:000\$00
14	Misericordia Botucatuense	Botucatu	—	31:904\$00	165:000\$00
15	Santa Casa de Misericordia	Bragança	95:892\$200	38:700\$00	800:050\$00
16	Hospital de Nossa Senhora d'Ajuda	Caçapava	—	400\$00	—
17	Santa Casa de Misericordia	Cachoeira	—	—	40:000\$00
18	Hospital de Morpheicos (1)	Campinas	—	—	—
19	Santa Casa de Misericordia	»	100:680\$000	59:000\$000	518:304\$700
20	» » »	Cananea	—	—	5:000\$00
21	Hospital Ophthalmico	Capital	—	—	360:508\$700
22	» Samaritano	»	32:804\$000	600\$000	208:978\$700
23	» Umberto I.	»	13:722\$500	180:600\$000	370:209\$700
24	Instituto Pasteur	»	—	—	—
25	Santa Casa de Misericordia	»	—	—	—
26	» » »	Capivary	—	11:920\$000	45:000\$000
27	» » »	Casa Branca	20:930\$000	900\$000	123:000\$000
28	» » »	Cravinhos	—	—	—
29	» » »	Cruzeiro	—	—	—
30	» » »	Cunha	—	8:600\$000	—
31	» » »	Descalvado	24:700\$000	3:720\$000	107:250\$000
32	» » »	Dous Corregos	—	—	37:000\$000
33	Pavilhão de Tuberculosos	Espirito Santo do Pinhal	—	—	—
34	Santa Casa de Misericordia (Hospital Francisco Rosa)	» » » »	—	—	81:000\$000
35	Santa Casa de Misericordia	Faxina	4:000\$000	13:146\$000	45:500\$000
36	» » »	Franca	35:000\$000	—	40:800\$000
37	» » »	Guaratinguetá	6:200\$000	151:200\$000	45:000\$000
38	Hospital Feliz Lembrança	Iguape	2:000\$000	4:000\$000	20:000\$000
39	Santa Casa de Misericordia	Itapira	—	—	113:000\$000
40	» » »	Itararé	—	—	35:000\$000
41	» » »	Itatiba	—	—	19:115\$700
42	Hospital Santa Izabel	Jaboticabal	4:286\$600	—	—
43	Santa Casa de Misericordia	Jacarchy	60:700\$000	42:800\$000	15:000\$000
44	Hospital de Morpheicos	Jahú	—	—	30:000\$000
45	Santa Casa de Misericordia	—	—	123:924\$700	260:530\$750
46	Hospital de Morpheicos	Jundiahy	12:800\$000	—	16:000\$000
47	» » São Vicente de Paulo	—	—	—	85:000\$000
48	Santa Casa de Misericordia	Limeira	—	—	—
49	» » »	Lorena	—	76:800\$000	104:000\$000
50	» » »	Mocóca	—	—	146:830\$850
51	» » »	Mogy Guassú	—	—	15:000\$000
52	» » »	Mogy Mirim	4:096\$375	42:358\$380	50:000\$000
53	» » »	Palmeiras	—	—	18:000\$000
54	» » »	Parahybuna	—	—	36:100\$000
55	» » »	Parnahyba	—	17:300\$000	30:500\$000
56	» » »	Patrocinio do Sapucahy	—	—	8:000\$000
57	» » »	Pindamonhangaba	—	44:300\$000	22:000\$000
58	» » »	Pinheiros	—	—	5:400\$000
59	Hospital de Alienados (2)	Piracicaba	—	—	—
60	» » Lazaros (2)	—	—	—	—

(1) E' custeado pela Municipalidade pelo que não tem patrimonio.
Les dépenses à la charge de la Municipalité. Il n'y a de patrimoine.
(2) O seu Activo está incluído no da Santa Casa local.
L'actif est inclus dans celui de l'hôpital local.

PARTE V

5.ª Parte

Estado de São Paulo

État de Saint Paul

Hospitales e Ca

Hôpitaux et Établisse

Situação

Situation

Numero de ordem Número d'ordre	DENOMINAÇÃO Dénomination	SÉDE Siège	ACTIVO EM 31 Actif au 31		
			Acções de Estradas de Ferro e outras Ações de Chemins de Fer et autres	Apólices e letras Pôlices et lettres	Bens de raiz Biens fonds
61	Santa Casa de Misericórdia	Piracicaba	28:180\$000	34:550\$000	388:000\$000
62	Hospital de Misericórdia	Pirajú	—	—	30:000\$000
63	Santa Casa de Misericórdia	Pirassununga	—	—	—
64	» » » »	Porto Feliz	—	—	13:000\$000
65	Santa Casa de Misericórdia	Qucluz	—	—	10:000\$000
66	» » » »	Ribeirão Bonito	—	—	—
67	» » » »	Ribeirão Preto	—	—	365:000\$000
68	Hospital de Lazaros	Rio Claro	—	—	28:911\$547
69	Santa Casa de Misericórdia	» »	36:095\$300	4:500\$000	46:050\$000
70	» » » » (²)	Rio Preto	—	—	—
71	» » » »	São José do Rio Pardo	—	11:890\$000	103:461\$885
72	» » » »	Santa Branca	—	—	8:000\$000
73	» » » »	Santa Rita do Passa Quatro	2:000\$000	—	38:280\$875
74	» » » »	Santo Amaro	—	—	40:000\$000
75	» » » »	Santos	4:0\$000	248:400\$000	2.123:053\$077
76	» » » »	São Bernardo	—	—	—
77	» » » »	São Bento do Sapucahy	—	—	21:400\$000
78	Associação Protectora dos Lazaros	São Carlos	—	—	10:031\$850
79	Santa Casa de Misericórdia	» »	800\$000	23:620\$000	135:748\$200
80	» » » »	São João da Boa Vista	—	—	80:000\$000
81	» » » »	São João da Bocaina	—	—	80:406\$300
82	Pavilhão de Tuberculosos	São José dos Campos	—	—	—
83	Santa Casa de Misericórdia	» » » »	—	7:00\$000	20:000\$000
84	Pavilhão de Tuberculosos	São Luiz do Parahytinga	—	—	—
85	Santa Casa de Misericórdia	» » » »	—	21:293\$2'0	45:000\$000
86	Hospital de Lazaros	São Manoel	—	—	—
87	Santa Casa de Misericórdia	São Pedro	—	—	25:000\$000
88	» » » »	São Roque	—	24:660\$660	14:000\$000
89	» » » »	São Simão	—	—	39:000\$000
90	Hospital de Caridade «Rosa de Lima»	Serra Negra	—	—	5:000\$000
91	Santa Casa de Misericórdia	Sertãozinho	—	—	25:000\$000
92	» » » »	Silveiras	—	85:000\$000	3:706\$000
93	» » » »	Socorro	—	—	114:272\$872
94	Hospital de Morpheticos	Sorocaba	—	3:30\$000	20:857\$301
95	Santa Casa de Misericórdia	Taquaritinga	—	33:100\$000	167:620\$000
96	» » » »	Tatuhy	—	—	30:000\$000
97	» » » »	Taubaté	—	6:100\$000	91:383\$730
98	Pavilhão de Tuberculosos	Tieté	—	—	—
99	Santa Casa de Misericórdia	Ubatuba	—	136:000\$000	296:507\$755
100	» » » »	» »	—	3:836\$760	117:655\$950
101	Hospital da Irmandade de Nosso Senhor dos Passos	Xiririca	—	—	6:000\$000
102	Santa Casa de Misericórdia	Ytú	—	—	10:000\$000
103	» » » »	» »	—	—	60:000\$000
104	Hospital de Morpheticos	» »	—	—	—
105	Santa Casa de Misericórdia	» »	194:864\$900	149:393\$500	60:000\$000
TOTAL			1.603:986\$595	1.832:387\$200	8.643:822\$521

(²) A diferença de 20:297\$500, notada entre o saldo resultante do balanço e dinheiro em caixa, foi elevada à conta do Patrimônio

Olegario de Arruda Amaral, Chefe da 1.ª Secção.

sas de Caridade

ments de Bienfaisance

economica

économique

MAPPA IV

4.me Tableau

ANNO DE 1916

Année 1916

DE DEZEMBRO Décembre				BALANÇO Balance					Numero de ordem Numero d'ordre
Bens moveis Biens meubles	Dinheiro em Bancos, no Thezouro e na Caixa Economica Numéraire dans les Banques, dans le Trésor et dans la Caisse d'Epargne	Dinheiro em Caixa Numéraire en Caisse	Diversos Divers	TOTAL	Receita Recettes	Despesa Dépenses	Saldo Solde	Deficit Déficit	
13:187#530	76:964#450	296#259	—	541:178#239	71:720#748	51:066#740	20:634#008	—	61
2:300#060	—	67#400	—	32:367#100	9:378#200	9:310#800	67#400	—	62
4:000#000	11:925#050	1:443#400	6:000#000	23:368#450	23:631#050	11:709#800	11:925#050	—	63
4:000#000	—	—	2:000#000	19:000#000	12:473#500	20:95#718	—	8:48#018	64
2:000#000	2:500#000	—	—	14:500#000	4:153#300	5:724#720	—	1:571#430	65
15:000#000	—	—	30:000#000	410:000#000	95:793#640	133:823#256	—	38:024#616	66
2:510#360	—	2:454#018	—	33:975#925	11:702#318	9:248#300	2:434#018	—	67
11:759#370	88#650	100#893	3:333#500	102:748#713	34:447#743	33:457#200	990#513	—	68
7:250#500	—	878#809	8:347#100	181:828#294	30:921#487	18:752#178	21:169#309	—	69
800#000	—	90#000	—	8:890#000	3:740#000	3:650#000	90#000	—	70
4:182#700	5:000#000	1:756#340	—	51:219#915	11:404#980	9:735#640	1:756#340	—	71
4:000#000	—	709#491	2:000#000	46:709#191	7:994#251	7:284#760	709#491	—	72
103:305#370	7:557#022	75#350	348:468#952	2,834:309#771	743:825#900	1,116:382#862	—	309:556#962	73
850#000	—	133#720	400#000	22:783#720	1:320#621	1:186#000	133#720	—	74
940#000	600#000	1:620#200	—	13:192#050	9:997#500	8:377#300	1:620#200	—	75
12:770#230	227#810	7:432#420	10:513#500	191:112#160	43:502#530	38:932#300	7:660#230	—	76
2:000#000	2:400#000	—	5:000#000	89:400#000	20:764#192	21:823#400	—	1:059#268	77
2:480#500	—	—	8:638#880	91:525#680	102:997#780	102:597#780	—	—	78
1:000#000	—	1:340#000	2:070#000	31:340#000	12:141#300	10:801#300	1:340#000	—	79
700#000	—	1:064#076	—	68:057#316	12:714#756	11:650#680	1:064#076	—	80
300#000	—	—	—	25:370#000	4:825#000	5:744#000	—	916#000	81
1:500#000	—	—	—	40:168#660	6:756#400	6:756#400	—	—	82
6:200#000	—	901#500	5:000#000	51:101#500	11:608#500	10:707#000	901#500	—	83
400#000	—	1:372#400	—	6:772#400	7:642#100	6:299#701	1:372#400	—	84
2:000#000	—	—	36:500#000	63:500#000	17:363#500	19:978#300	—	2:615#000	85
500#000	—	—	—	89:200#000	6:982#000	8:40#559	—	1:421#559	86
9:323#600	—	—	2:130#000	125:726#472	43:295#325	30:437#076	6:857#346	—	87
734#000	2:973#400	—	—	27:864#700	8:165#400	4:374#000	3:791#400	—	88
8:765#700	—	390#000	5:831#300	215:717#000	37:709#000	37:709#000	—	—	89
1:500#000	—	1:489#900	10:000#000	42:989#900	15:337#000	13:847#100	1:489#900	—	90
4:148#910	—	17:128#730	5:314#810	124:076#150	39:294#290	22:607#780	16:886#510	—	91
3:700#000	—	7:068#529	12:595#656	455:871#934	67:938#169	60:809#640	7:068#529	—	92
9:599#000	9:030#000	4:339#539	—	144:402#149	29:559#730	22:387#191	7:179#539	—	93
600#000	—	118#770	150#000	6:868#770	2:398#600	7:006#130	—	4:607#530	94
6:000#000	—	7:544#700	5:000#000	10:000#000	4:138#600	4:188#800	—	—	95
—	—	—	—	422:803#100	47:505#300	39:960#600	7:544#700	—	96
638:121#670	302:864#298	133:329#732	1,044:492#882	14,199:004#898	3,284:764#293	3,586:848#437	307:009#237	619:093#381	100

SANTA CASA DE MISERICORDIA DA CAPITAL

Hôpital de Bienfaisance de la Capitale

PARTE V

5.^{me} Partie

Santa Casa de Misericórdia da Capital

MAPPA I

1.^{er} Tableau

Estado de São Paulo

Hôpital de Bienfaisance de la Capitale

ANNO DE 1916

État de Saint Paul

Année 1916

Enfermos entrados durante o anno

Malades admis pendant l'année

Entradas <i>Admissions</i>									Condição dos enfermos <i>Condition des malades</i>								
Brasileiros <i>Brsiliens</i>				Estrangeiros <i>Etrangers</i>				TOTAL	Pobres <i>Indigents</i>				Pensionistas <i>Malades admis</i>				TOTAL
Creanças <i>Enfants</i>	Homens <i>Hommes</i>	Mulheres <i>Femmes</i>	Somma	Creanças <i>Enfants</i>	Homens <i>Hommes</i>	Mulheres <i>Femmes</i>	Somma		Creanças <i>Enfants</i>	Homens <i>Hommes</i>	Mulheres <i>Femmes</i>	Somma	Homens <i>Hommes</i>	Mulheres <i>Femmes</i>	Somma		
1.183	3.454	1.911	6.548	222	4.157	1.477	5.856	12.404	1.405	7.340	3.283	12.028	271	105	376	12.404	

MAPPA II

2.^{me} Tableau

Movimento geral de enfermos, por sexo

Mouvement général de malades, par sexe

SEXO <i>Sexe</i>	Exstiam em 1. ^o de Janeiro <i>Existants au premier Janvier</i>			Movimento annual <i>Mouvement annuel</i>									Ficaram em trata- mento em 31 de De- zembro <i>En traitement au 31 Décembre</i>		
				Entraram durante o anno <i>Admis pendant l'année</i>			Tiveram alta <i>Sortis</i>			Falleceram <i>Décédés</i>					
	Brasileiros <i>Brsiliens</i>	Estrangeiros <i>Etrangers</i>	TOTAL	Brasileiros <i>Brsiliens</i>	Estrangeiros <i>Etrangers</i>	TOTAL	Brasileiros <i>Brsiliens</i>	Estrangeiros <i>Etrangers</i>	TOTAL	Brasileiros <i>Brsiliens</i>	Estrangeiros <i>Etrangers</i>	TOTAL	Brasileiros <i>Brsiliens</i>	Estrangeiros <i>Etrangers</i>	TOTAL
Masculino <i>Masculin</i>	203	241	444	1.454	4.157	5.611	3.135	3.816	6.981	247	302	549	275	250	525
Feminino. <i>Féminin</i>	156	124	280	1.911	1.477	3.388	1.712	1.387	3.099	202	118	320	153	91	240
Creanças. <i>Enfants</i>	219	36	255	1.183	222	1.405	1.120	228	1.357	84	5	80	133	25	214
TOTAL	578	401	979	6.548	5.856	10.404	5.976	5.461	11.437	533	425	958	617	371	988

PARTE V

5.^{me} Partie

Estado de São Paulo

État de Saint Paul

Santa Casa de Misericórdia

Hôpital de Bienfaisance

Movimento geral de

Mouvement général de

DISCRIMINAÇÃO <i>Discrimination</i>	Janeiro <i>Janvier</i>	Fevereiro <i>Février</i>	Março <i>Mars</i>	Abril <i>Avril</i>	Mai <i>Mai</i>
EXISTENTES NO 1.º DIA <i>Existants au 1.º jour</i>					
BRASILEIROS <i>Brésiliens</i>					
Creanças	219	212	217	179	171
<i>Enfants</i>					
Homens	203	216	211	221	205
<i>Hommes</i>					
Mulheres	156	148	143	150	128
<i>Femmes</i>					
TOTAL	578	576	571	550	504
EXTRANGEIROS <i>Étrangers</i>					
Creanças	36	41	37	41	47
<i>Enfants</i>					
Homens	241	307	304	281	286
<i>Hommes</i>					
Mulheres	124	129	126	130	121
<i>Femmes</i>					
TOTAL	401	477	467	452	454
	979	1.053	1.038	1.002	958
ENTRARAM <i>Admis</i>					
BRASILEIROS <i>Brésiliens</i>					
Creanças	125	105	97	85	89
<i>Enfants</i>					
Homens	282	298	309	294	302
<i>Hommes</i>					
Mulheres	177	145	159	150	181
<i>Femmes</i>					
TOTAL	584	548	565	529	572
EXTRANGEIROS <i>Étrangers</i>					
Creanças	20	15	25	28	24
<i>Enfants</i>					
Homens	397	346	358	340	372
<i>Hommes</i>					
Mulheres	151	114	132	122	138
<i>Femmes</i>					
TOTAL	568	475	515	500	534
	1.152	1.023	1.080	1.029	1.106

ricordia da Capital

ce de la Capitale

enfermos, por mez

malades, par mois

MAPPA III

3.^{me} Tableau

ANNO DE 1916

Année 1916

Junho <i>Jun</i>	Julho <i>Juillet</i>	Agosto <i>Août</i>	Setembro <i>Septembre</i>	Outubro <i>Octobre</i>	Novembro <i>Novembre</i>	Dezembro <i>Décembre</i>	TOTAL
167	169	162	193	199	182	187	.
181	205	203	220	250	224	262	.
135	134	132	129	146	147	148	.
483	508	497	542	595	553	597	.
34	29	33	33	27	34	33	.
274	266	253	259	286	317	302	.
122	116	119	125	137	123	112	.
430	411	405	417	450	474	447	.
913	919	902	959	1.045	1.027	1.044	.
68	68	89	111	106	105	135	1.183
243	276	257	284	262	341	306	3.454
145	146	152	147	166	192	151	1.911
456	490	488	542	534	638	592	6.548
7	18	14	19	21	15	16	222
330	311	352	322	346	352	331	4.157
97	113	125	136	109	114	116	1.477
434	442	491	477	476	481	463	5.856
892	932	989	1.019	1.010	1.119	1.045	

PARTE V

5.^{me} Partie

Estado de São Paulo

État de Saint Paul

Santa Casa de Misericórdia

Hôpital de Bienfaisance

Movimento geral de

Mouvement général de

DISCRIMINAÇÃO <i>Discrimination</i>	Janeiro <i>Janvier</i>	Fevereiro <i>Février</i>	Março <i>Mars</i>	Abril <i>Avril</i>	Mai <i>Mai</i>
TIVERAM ALTA <i>Sortis</i>					
BRASILEIROS <i>Brésiliens</i>					
Creanças	122	87	127	85	89
<i>Enfants</i>					
Homens	254	283	273	291	304
<i>Hommes</i>					
Mulheres	163	135	139	157	157
<i>Femmes</i>					
TOTAL	539	510	539	533	550
EXTRANGEIROS <i>Étrangers</i>					
Creanças	14	19	20	22	36
<i>Enfants</i>					
Homens	303	327	345	308	360
<i>Hommes</i>					
Mulheres	134	106	119	127	127
<i>Femmes</i>					
TOTAL	451	452	484	457	523
	990	962	1.023	990	1.073
FALLECERAM <i>Décédés</i>					
BRASILEIROS <i>Brésiliens</i>					
Creanças	10	13	8	8	4
<i>Enfants</i>					
Homens	15	15	26	19	22
<i>Hommes</i>					
Mulheres	22	15	13	15	17
<i>Femmes</i>					
TOTAL	47	43	47	42	43
EXTRANGEIROS <i>Étrangers</i>					
Creanças	1	—	1	—	1
<i>Enfants</i>					
Homens	28	22	36	27	24
<i>Hommes</i>					
Mulheres	12	11	9	14	10
<i>Femmes</i>					
TOTAL	41	33	46	41	35
	88	76	93	83	78

MAPPA III

3.^{me} Tableau

ANNO DE 1916

Année 1916

ricordia da Capital

ce de la Capitale

enfermos, por mez

malades, par mois

Junho <i>Juin</i>	Julho <i>Juillet</i>	Agosto <i>Août</i>	Setembro <i>Septembre</i>	Outubro <i>Octobre</i>	Novembro <i>Novembre</i>	Dezembro <i>Décembre</i>	TOTAL
62	73	65	89	115	87	128	1.129
203	249	221	234	269	277	272	3.135
126	139	139	118	139	175	125	1.712
— 391	— 461	— 425	— 441	— 523	— 539	— 525	5.976
12	14	14	24	14	16	23	228
317	291	314	277	295	340	369	3.846
89	97	109	114	121	122	122	1.387
418	402	437	415	430	478	514	5.461.
809	863	862	856	853	1.017	1.038	
4	2	3	6	8	13	5	84
16	29	19	20	19	26	21	247
20	9	16	12	26	16	21	202
— 40	— 40	— 38	— 38	— 53	— 55	— 47	533
—	—	—	1	—	—	1	5
21	33	32	18	20	27	14	302
14	13	10	10	2	3	10	118
35	46	42	29	22	30	25	425
75	86	80	67	75	85	72	

PARTE V

5.^{me} Partie

Estado de São Paulo

État de Saint Paul

Santa Casa de Misericórdia

Hôpital de Bienfaisance

Movimento geral de

Mouvement général de

DISCRIMINAÇÃO <i>Discrimination</i>	Janeiro <i>Janvier</i>	Fevereiro <i>Février</i>	Março <i>Mars</i>	Abril <i>Avril</i>	Maió <i>Mai</i>
FICARAM EM TRATAMENTO EM 31 DE DEZEMBRO <i>En traitement au 31 Décembre</i>					
BRASILEIROS <i>Brésiliens</i>					
Creanças	212	217	179	171	167
<i>Enfants</i>					
Homens	216	211	221	205	181
<i>Hommes</i>					
Mulheres	148	143	150	128	135
<i>Femmes</i>					
TOTAL	576	571	550	504	483
EXTRANGEIROS <i>Étrangers</i>					
Creanças	41	37	41	47	34
<i>Enfants</i>					
Homens	307	304	281	286	274
<i>Hommes</i>					
Mulheres	129	126	130	121	122
<i>Femmes</i>					
TOTAL	477	467	452	454	430
	1.053	1.038	1.002	958	913

Olegario de Arruda Amaral, Chefe da 1.^a Secção.

ricordia da Capital

ce de la Capitale

enfermos, por mez

malades, par mois

MAPPA III

3.^{me} Tableau

ANNO DE 1916

Année 1916

Junho <i>Juin</i>	Julho <i>Juillet</i>	Agosto <i>Août</i>	Setembro <i>Septembre</i>	Outubro <i>Octobre</i>	Novembro <i>Novembre</i>	Dezembro <i>Décembre</i>	TOTAL
169	162	193	199	182	187	189	.
205	203	220	250	224	262	275	.
134	132	129	146	147	148	153	.
508	497	542	595	553	597	617	.
29	33	33	27	34	33	25	.
266	253	259	286	317	302	250	.
116	119	125	137	123	112	96	.
411	405	417	450	474	447	371	.
919	902	959	1.045	1.027	1.044	988	.

Libran Marcondes Machado, 8.^o Escripturario.

PARTE V

5.^{me} Partie

Estado de São Paulo

État de Saint Paul

Santa Casa de Misericórdia

Hôpital de Bienfaisance

Movimento de enfermos

Mouvement de mala

.DISCRIMINAÇÃO <i>Discrimination</i>	Janeiro <i>Janvier</i>	Fevereiro <i>Février</i>	Março <i>Mars</i>	Abril <i>Avril</i>	Mai <i>Mai</i>
EXISTENTES NO 1.º DIA <i>Existants au 1^{er}. jours</i>					
BRASILEIROS <i>Brésiliens</i>					
Creanças <i>Enfants</i>	219	212	217	179	171
Homens <i>Hommes</i>	195	206	200	208	194
Mulheres <i>Femmes</i>	151	142	137	143	123
TOTAL	565	560	554	530	488
EXTRANGEIROS <i>Étrangers</i>					
Creanças <i>Enfants</i>	36	41	37	41	47
Homens <i>Hommes</i>	236	303	298	275	279
Mulheres <i>Femmes</i>	124	128	125	129	119
TOTAL	396	472	460	445	445
	961	1.032	1.014	975	933
ENTRARAM <i>Admis</i>					
BRASILEIROS <i>Brésiliens</i>					
Creanças <i>Enfants</i>	125	105	97	85	89
Homens <i>Hommes</i>	273	289	295	282	285
Mulheres <i>Femmes</i>	169	136	151	143	175
TOTAL	567	530	543	510	549
EXTRANGEIROS <i>Étrangers</i>					
Creanças <i>Enfants</i>	20	15	25	28	24
Homens <i>Hommes</i>	388	336	350	329	360
Mulheres <i>Femmes</i>	149	111	130	129	135
TOTAL	557	462	505	486	519
	1.124	992	1.048	988	1.068

ricordia da Capital

ce de la Capitale

mos pobres, por mez

des indigents, par mois

MAPPA IV

4.me Tableau

ANNO DE 1916

Année 1916

Junho <i>Juin</i>	Julho <i>Juillet</i>	Agosto <i>Août</i>	Setembro <i>Septembre</i>	Outubro <i>Octobre</i>	Novembro <i>Novembre</i>	Dezembro <i>Décembre</i>	TOTAL
167	169	162	183	199	182	187	.
165	193	190	212	240	26	251	.
131	130	127	123	139	140	140	.
— 463	— 492	— 479	— 518	— 578	— 538	— 578	.
34	29	33	33	27	34	33	.
269	262	246	250	274	309	294	.
120	114	117	124	137	122	112	.
423	405	398	407	438	465	439	.
886	887	875	925	1.016	1.003	1.017	.
68	68	89	111	106	105	135	1.183
232	261	247	273	253	327	293	3.310
140	139	146	142	160	186	146	1.833
— 440	— 468	— 482	— 526	— 519	— 618	— 574	6.326
7	18	14	19	21	15	16	222
327	298	342	307	334	341	318	4.030
97	111	122	136	107	111	112	1.450
431	427	478	462	462	467	446	5.702
871	885	860	888	881	1.085	1.020	

PARTE V

5.^{me} Partie

Estado de São Paulo

État de Saint Paul

Santa Casa de Misericórdia

Hôpital de Bienfaisance

Movimento de enfermos

Mouvement de malades

DISCRIMINAÇÃO <i>Discrimination</i>	Janeiro <i>Janvier</i>	Fevereiro <i>Février</i>	Março <i>Mars</i>	Abril <i>Avril</i>	Mai <i>Mai</i>
TIVERAM ALTA <i>Sortis</i>					
BRASILEIROS <i>Brésiliens</i>					
Creanças.	122	87	127	85	89
<i>Enfants</i>					
Homens	247	280	263	277	295
<i>Hommes</i>					
Mulheres.	156	126	133	148	150
<i>Femmes</i>					
TOTAL	525	493	523	510	534
EXTRANGEIROS <i>Étrangers</i>					
Creanças.	14	19	20	22	36
<i>Enfants</i>					
Homens	294	319	339	300	348
<i>Hommes</i>					
Mulheres.	133	104	118	125	124
<i>Femmes</i>					
TOTAL	441	442	477	447	508
	966	935	1.000	957	1.042
FALLECERAM <i>Décédés</i>					
BRASILEIROS <i>Brésiliens</i>					
Creanças.	10	13	8	8	4
<i>Enfants</i>					
Homens	15	15	24	19	19
<i>Hommes</i>					
Mulheres.	22	15	12	15	17
<i>Femmes</i>					
TOTAL	47	43	44	42	40
EXTRANGEIROS <i>Étrangers</i>					
Creanças.	1	—	1	—	1
<i>Enfants</i>					
Homens	27	22	34	25	22
<i>Hommes</i>					
Mulheres.	12	10	8	14	10
<i>Femmes</i>					
TOTAL	40	32	43	39	33
	87	75	87	81	73

ricordia da Capital

ce de la Capitale

mos pobres, por mez

des indigents, par mois

MAPPA IV

4.me Tableau

ANNO DE 1916

Année 1916

Junho <i>Jun</i>	Julho <i>Juillet</i>	Agosto <i>Août</i>	Setembro <i>Septembre</i>	Outubro <i>Octobre</i>	Novembro <i>Novembre</i>	Dezembro <i>Décembre</i>	TOTAL
62	73	65	89	115	87	128	1.129
188	237	208	227	258	266	259	3.005
121	134	135	114	134	170	116	1.637
371	444	408	430	507	523	503	5.771
12	14	14	24	14	16	23	228
313	282	307	265	281	330	358	3.736
89	95	105	113	120	118	121	1.365
414	391	426	402	415	464	502	5.329
785	835	834	832	922	987	1.005	
4	2	3	6	8	13	5	84
16	27	17	18	19	26	20	235
20	8	15	12	25	16	21	198
40	37	35	36	52	55	46	517
—	—	—	1	—	—	1	5
21	32	31	18	18	26	14	290
14	13	10	10	2	3	10	116
35	45	41	29	20	29	25	411
75	82	76	65	72	84	71	

PARTE V

5.^{me} Parte

Estado de São Paulo

État de Saint Paul

Santa Casa de Misericórdia

Hôpital de Bienfaisance

Movimento de enfermos

Mouvement de malades

DISCRIMINAÇÃO <i>Discrimination</i>	Janeiro <i>Janvier</i>	Fevereiro <i>Février</i>	Março <i>Mars</i>	Abril <i>Avril</i>	Mai <i>Mai</i>
FICARAM EM TRATAMENTO EM 31 DE DEZEMBRO <i>En traitement au 31 Décembre</i>					
BRASILEIROS <i>Brésiliens</i>					
Creanças. <i>Enfants</i>	212	217	179	171	167
Homens <i>Hommes</i>	206	200	208	194	165
Mulheres. <i>Femmes</i>	142	137	143	123	131
TOTAL	560	554	530	488	463
EXTRANGEIROS <i>Etrangers</i>					
Creanças. <i>Enfants</i>	41	37	41	47	34
Homens <i>Hommes</i>	303	298	275	279	269
Mulheres. <i>Femmes</i>	128	125	129	119	120
TOTAL	472	460	445	445	423
	1.032	1.014	975	933	886

Olegário de Arruda Amaral, Chefe da 1.^a Secção.

ricordia da Capital

ce de la Capitale

mos pobres, por mez

des indigents, par mois

MAPPA IV

4.^{me} Tableau

ANNO DE 1916

Année 1916

Junho <i>Juin</i>	Julho <i>Juillet</i>	Agosto <i>Août</i>	Setembro <i>Septembre</i>	Outubro <i>Octobre</i>	Novembro <i>Novembre</i>	Dezembro <i>Décembre</i>	TOTAL
169	162	183	199	182	187	189	.
193	190	212	240	216	251	265	.
130	127	123	139	140	140	149	.
492	479	518	578	538	578	603	.
29	33	33	27	34	33	25	.
262	246	250	274	309	294	240	.
114	117	124	137	122	112	93	.
405	396	407	438	465	439	358	.
897	875	925	1.016	1.003	1.017	961	.

Hibran. Marcondes Machado, 3.º Escripturario.

PARTE V

5.^{me} Partie

Estado de São Paulo

État de Saint Paul

Santa Casa de Misericórdia

Hôpital de Bienfaisance

Movimento de enfermos

Mouvement des malades

DISCRIMINAÇÃO <i>Discrimination</i>	Janeiro <i>Janvier</i>	Fevereiro <i>Février</i>	Março <i>Mars</i>	Abril <i>Avril</i>	Mai <i>Mai</i>
EXISTENTES NO 1.º DIA <i>Existants au 1.^{er} jours</i>					
BRASILEIROS <i>Brésiliens</i>					
Homens <i>Hommes</i>	8	10	11	13	11
Mulheres <i>Femmes</i>	5	6	6	7	5
TOTAL	13	16	17	20	16
EXTRANGEIROS <i>Étrangers</i>					
Homens <i>Hommes</i>	5	4	6	6	7
Mulheres <i>Femmes</i>	—	1	1	1	2
TOTAL	5	5	7	7	9
ENTRARAM <i>Admis</i>					
BRASILEIROS <i>Brésiliens</i>					
Homens <i>Hommes</i>	9	9	14	12	17
Mulheres <i>Femmes</i>	8	9	8	7	6
TOTAL	17	18	22	19	23
EXTRANGEIROS <i>Étrangers</i>					
Homens <i>Hommes</i>	9	10	8	11	12
Mulheres <i>Femmes</i>	2	3	2	3	3
TOTAL	11	13	10	14	15
TIVERAM ALTA <i>Sortis</i>					
BRASILEIROS <i>Brésiliens</i>					
Homens <i>Hommes</i>	7	8	10	14	9
Mulheres <i>Femmes</i>	7	9	6	9	7
TOTAL	14	17	16	23	16

ricordia da Capital

ce de la Capitale

mos pensionistas, por mez

des pensionnaires, par mois

MAPPA V

5.me Tableau

ANNO DE 1916

Année 1916

Junho <i>Juin</i>	Julho <i>Juillet</i>	Agosto <i>Août</i>	Setembro <i>Septembre</i>	Outubro <i>Octobre</i>	Novembro <i>Novembre</i>	Dezembro <i>Décembre</i>	TOTAL
16	12	13	8	10	8	11	.
4	4	5	6	7	7	8	.
20	16	18	14	17	15	19	.
5	4	7	9	12	8	8	.
2	2	2	1	—	1	—	.
7	6	9	10	12	9	8	.
27	22	27	24	29	24	27	.
11	15	10	11	9	14	13	144
5	7	6	5	6	6	5	76
16	22	16	16	15	20	18	222
3	13	10	15	12	11	13	127
—	2	3	—	2	3	4	27
3	15	13	15	14	14	17	154
19	37	29	31	29	34	35	.
15	12	13	7	11	11	13	130
5	5	4	4	5	5	9	75
20	17	17	11	16	16	22	205

PARTE V

5.^{me} Partie

Estado de São Paulo

État de Saint Paul

Santa Casa de Misericórdia

Hôpital de Bienfaisance

Movimento de enfermos

Mouvement des malades

DISCRIMINAÇÃO <i>Discrimination</i>	Janeiro <i>Janvier</i>	Fevereiro <i>Février</i>	Março <i>Mars</i>	Abril <i>Avril</i>	Maio <i>Mai</i>
EXTRANGEIROS					
<i>Étrangers</i>					
Homens	9	8	6	8	12
<i>Hommes</i>					
Mulheres	1	2	1	2	3
<i>Femmes</i>					
TOTAL	10	10	7	10	15
	24	27	23	33	31
FALLECERAM					
<i>Décédés</i>					
BRASILEIROS					
<i>Brésiliens</i>					
Homens	—	—	2	—	3
<i>Hommes</i>					
Mulheres	—	—	1	—	—
<i>Femmes</i>					
TOTAL	—	—	3	—	3
EXTRANGEIROS					
<i>Étrangers</i>					
Homens	1	—	2	2	2
<i>Hommes</i>					
Mulheres	—	1	1	—	—
<i>Femmes</i>					
TOTAL	1	1	3	2	2
	1	1	6	2	5
FICARAM EM TRATAMENTO EM 31 DE DEZEMBRO					
<i>En traitement au 31 Décembre</i>					
BRASILEIROS					
<i>Brésiliens</i>					
Homens	10	11	13	11	16
<i>Hommes</i>					
Mulheres	6	6	7	5	4
<i>Femmes</i>					
TOTAL	16	17	20	16	20
EXTRANGEIROS					
<i>Étrangers</i>					
Homens	4	6	6	7	5
<i>Hommes</i>					
Mulheres	1	1	1	2	2
<i>Femmes</i>					
TOTAL	5	7	7	9	7
	21	24	27	25	27

MAPPA V

5.^{me} Tableau

ANNO DE 1916

Année 1916

ricordia da Capital

ce de la Capitale

mos pensionistas, por mez

des pensionnaires, par mois

Junho <i>Juin</i>	Julho <i>Juillet</i>	Agosto <i>Août.</i>	Setembro <i>Septembre</i>	Outubro <i>Octobre</i>	Novembro <i>Novembre</i>	Dezembro <i>Décembre</i>	TOTAL
4	9	7	12	14	10	11	110
—	2	4	1	1	4	1	22
4	11	11	13	15	14	12	132
24	28	28	24	31	29	34	
—	2	2	2	—	—	1	12
—	1	1	—	1	—	—	4
—	—	3	3	2	1	—	16
—	1	1	—	2	1	—	12
—	—	—	—	—	—	—	2
—	1	1	—	2	1	—	14
—	4	4	2	3	1	1	
12	13	8	10	8	11	10	
4	5	6	7	7	8	4	
16	18	14	17	15	19	14	
4	7	9	12	8	8	10	
2	2	1	—	1	—	3	
6	9	10	12	9	8	13	
22	27	24	29	24	27	27	

Asylos e Orphanatos

Asiles

PARTE V

5.^{me} Partie

Estado de São Paulo

État de Saint Paul

Asylos e

Asi

Numero de ordem Número d'ordre	DENOMINAÇÃO <i>Dénomination</i>	SÉDE <i>Siège</i>
1	Sociedade Beneficente do Asylo de Mendicidade	Amparo
2	Asylo de Mendicidade	Araraquara
3	» » » de São Vicente de Paulo do Centro Catholico	Bragança
4	» e Creche «Analia Franco»	Brotas
5	» de Invalidos	Campinas
6	» de Orphans	»
7	Lyceu de Artes e Officios Nossa Senhora Auxiliadora	»
8	Maternidade de Campinas	»
9	Sociedade de Assistencia a Infancia «Creche Bento Quirino»	»
10	Abrigo Santa Maria	Capital
11	Asylo de Expostos Anexo a Santa Casa	»
12	» » Mendicidade	»
13	» » Morpheticos	»
14	» » Orphans Desamparadas de Nossa Senhora Auxiliadora	»
15	» » São José do Belém	»
16	» do Bom Pastor	»
17	Casa da Divina Providencia	»
18	Colonia Regeneradora «D. Romualdo»	»
19	Creche Baroneza de Limcira	»
20	Instituto de Surdos Mudos «Rodrigues Alves»	»
21	Instituição da Sagrada Familia	»
22	Liceu do Sagrado Coração de Jesus	»
23	Maternidade de São Paulo	»
24	Orphanato Christovam Colombo	»
25	» Evangellico	»
26	» Sant' Anna	»
27	Asylo de Orphans e Externato Immaculada Conceição	Descalvado
28	» » Mendicidade	Espirito Santo do Pinhal
29	» » » (1)	Faxina
30	» e Creche «Analia Franco»	Franca
31	» de São Vicente de Paulo	»
32	» » Mendicidade	Guaratinguetá
33	» » São Vicente de Paulo (Apparecida)	»
34	Orphanato Purissimo Coração de Maria	»
35	Asylo da Sociedade de São Lazaro	Itapetininga
36	» de São Vicente de Paulo	»
37	» » » » » de Orphans e Invalidos	Itatiba
38	Maternidade Jahúense	Jahú
39	Asylo de Mendicidade «Barão do Rio Branco»	Jundiahy
40	» dos Pobres de São José (1)	Lorena
41	» e Creche de Dobrada	Mattão
42	Instituto Analia Franco	Pederneiras
43	Asylo de Mendicidade (1)	Pindamonhangaba
44	» » Orphans do Coração de Maria Nossa Mãe	Piracicaba
45	» » Velhice e Mendicidade	»
46	Sanatorio São Luiz	»
47	Asylo de Mendicidade	Pirassununga
48	» » »	Ribeirão Preto
49	» » São Vicente de Paulo	Rio Claro
50	Associação Protectora da Infancia Desvalida (1)	Santos
51	Asylo de Mendicidade	»
52	» da Infancia Desvalida «Dr. José Julio»	São Simão
53	» e Creche «Analia Franco»	São Vicente
54	» de São Vicente de Paulo	Sorocaba
55	Orphanato Santo Agostinho	»
56	Asylo de Meninas de São José	Taubaté
57	Associação Protectora do Asylo de Mendicidade	»
58	Lyceu de Artes e Officios	»
59	Asylo de Mendicidade Nossa Senhora da Candelaria	Ytú
	TOTAL	

(1) O pessoal é o mesmo da Santa Casa local.
Le personnel est celui de l'hôpital local.

Orphanatos

les

MAPPA I

1.^{er} Tableau

ANNO DE 1916

Année 1916

Pessoal empregado <i>Personnel employé</i>				TOTAL	Movimento escolar <i>Mouvement scolaire</i>				Numero de ordem <i>Numero d'ordre</i>
Na administração superior <i>Employés supérieurs</i>	Nos cargos subalternos <i>Employés subalternes</i>	Retribuídos <i>Rémunérés</i>	Não retribuídos <i>Non rémunérés</i>		Alunos matriculados <i>Élèves inscrits</i>				
					Masculino <i>Masculin</i>	Feminino <i>Féminin</i>	Numero de alunos gratuitos <i>Nombre d'élèves gratuits</i>	TOTAL	
7	5	5	7	12	-	-	-	-	1
4	5	6	3	9	-	-	-	-	2
6	8	8	6	14	-	35	35	35	3
2	20	21	1	22	-	385	385	385	4
10	8	9	9	18	-	-	-	-	5
4	6	-	10	10	-	-	-	-	6
2	3	3	2	5	-	44	44	44	7
.	8
.	9
.	10
.	11
4	2	-	6	6	-	141	141	141	12
2	22	4	20	24	-	165	165	165	13
1	13	-	14	14	-	415	-	415	14
.	15
.	16
1	6	6	1	7	26	12	-	38	17
3	2	2	3	5	-	40	-	40	18
56	50	85	30	115	1.138	-	40	1.138	19
0	31	33	7	40	-	-	-	-	20
4	30	29	5	34	174	123	297	297	21
5	5	10	-	10	8	17	25	25	22
5	2	2	5	7	-	-	-	-	23
12	2	2	12	14	-	127	127	127	24
-	-	-	-	-	-	-	-	-	25
.	26
.	27
.	28
3	2	5	-	5	-	-	-	-	29
.	30
.	31
1	5	5	1	6	-	-	-	-	32
4	1	1	4	5	-	-	-	-	33
3	2	2	3	5	19	8	-	27	34
1	2	2	1	3	-	-	-	-	35
.	.	.	-	-	-	-	-	-	36
.	.	.	-	-	-	-	-	-	37
8	1	1	8	9	-	-	-	-	38
1	14	14	1	15	-	60	60	60	39
-	1	1	-	1	-	-	-	-	40
3	-	-	3	3	-	-	-	-	41
.	42
4	4	4	4	8	27	23	50	50	43
5	22	22	5	27	57	83	140	140	44
1	5	5	1	6	-	-	-	-	45
4	1	5	-	5	-	-	-	-	46
.	.	.	-	-	-	-	-	-	47
4	3	7	-	7	-	-	-	-	48
2	8	-	10	10	-	-	-	-	49
7	7	6	8	14	-	179	-	179	50
11	3	5	9	14	-	-	-	-	51
4	4	4	4	8	240	-	240	240	52
4	4	8	-	8	-	-	-	-	53
207	318	322	203	525	1.689	1.857	1.740	3.545	54
									55
									56
									57
									58
									59

PARTE V

5.me Partie

Asylos e

Asi

Estado de São Paulo

État de Saint Paul

Numero de ordem Número d'ordre	DENOMINAÇÃO Dénomination	SÉDE Siège	Numero de socios em 31 de Dezembro Nombre de sociétaires au 31 Decembre	Existiam em 1.º de Janeiro Existants au premier Janvier		
				Masculino Masculin	Feminino Féminin	TOTAL
1	Sociedade Beneficente do Asylo de Mendicidade	Amparo	94	21	17	41
2	Asylo de Mendicidade	Araraquara				
3	» » de São Vicente de Paulo do Centro Catholico	Bragança	62	14	13	27
4	Asylo e Creche « Analia Franco »	Brotas	54		26	26
5	» de Invalidos	Campinas	253	85	73	158
6	» » Orphans	»			60	60
7	Lyceu de Artes e Officios Nossa Senhora Auxiliadora	»				
8	Maternidade de Campinas	»	375			
9	Sociedade de Assistencia a Infancia « Creche Bento Quirino »	»	26	7	5	12
10	Abrigo Santa Maria	Capital	79		83	83
11	Asylo de Expostos Annexo a Santa Casa	»				
12	» » Mendicidade	»				
13	» » Morpheticos	»				
14	» » Orphans Desamparados de Nossa Senhora Auxiliadora	»				
15	Asylo de São José do Belém	»			20	20
16	» do Bom Pastor	»	5		180	180
17	Casa da Divina Providencia	»			63	63
18	Colonia Regeneradora D. Romualdo	»				
19	Creche Baroneza de Limeira	»				
20	Instituto de Surdos Mudos « Rodrigues Alves »	»	40			
21	Instituição da Sagrada Familia	»			7	7
22	Lyceu do Sagrado Coração de Jesus	»				
23	Maternidade de São Paulo	»	377		44	44
24	Orphanato Christovam Colombo	»		127	92	219
25	» Evangelico	»		9	19	28
26	» Sant'Anna	»				
27	Asylo de Orphans e Externato Immaculada Conceição	Descalvado	50		19	19
28	» » Mendicidade	Espirito Santo do Píthnal	245	4	2	6
29	» » »	Faxina		13	3	16
30	» e Creche Analia Franco	Franca				
31	» de São Vicente de Paulo	»				
32	» » Mendicidade	Guaratinguetá	263	16	26	42
33	» » São Vicente de Paulo (Apparecida)	»				
34	Orphanato Purissimo Coração de Maria	Itapetiningá	73	15	11	26
35	Asylo da Sociedade de São Lazaro	»	32	6	6	12
36	» de São Vicente de Paulo	Itatiba	53	11	14	25
37	» » » de Orphans e Invalidos	Jahu				
38	Maternidade Jahuense	Jundiáhy	117	4	8	12
39	Asylo de Mendicidade « Barão do Rio Branco »	Lorena				
40	» dos Pobres de São José	Mattão				
41	» e Creche de Dobrada	Pederneiras				
42	Instituto Analia Franco	Pindamonhangaba		4	12	16
43	Asylo de Mendicidade	Piracicaba			55	55
44	» » Orphans do Coração de Maria Nossa Mãe	»	223	37	27	64
45	» » Velhice e Mendicidade	»				
46	Sanatorio São Luiz	Pirassununga				
47	Asylo de Mendicidade	Ribeirão Preto				
48	» » »	Rio Claro	228	19	32	51
49	» » São Vicente de Paulo	Santos	395	57	101	158
50	Associação Protectora da Infancia Desvalida	»	350	32	14	46
51	Asylo de Mendicidade	São Simão			28	28
52	» da Infancia Desvalida « Dr. José Julio »	São Vicente				
53	» e Creche Analia Franco	Sorocaba	245	6	19	25
54	» de São Vicente de Paulo	Taubaté	137			
55	Orphanato Santo Agostinho	»				
56	Asylo de Meninas de São José	Ytú		17	30	47
57	Associação Protectora do Asylo de Mendicidade	»	47	23	26	40
58	Lyceu de Artes e Officios	»	29			
59	Asylo de Mendicidade Nossa Senhora da Candelaria	»	31			
TOTAL.			3.902	530	1.138	1.668

Olegario de Arruda Amaral, Chefe da 1.ª Secção.

Orphanatos

les

MAPPA II
2.^{me} Tableau
ANNO DE 1916
Année 1916

Entrados durante o anno <i>Admis pendant l'année</i>			Sahidos durante o anno <i>Sortis pendant l'année</i>			Fallecidos durante o anno <i>Décédés pendant l'année</i>			Ficaram em 31 de Dezembro <i>Restants au 31 Décembre</i>			NACIONALIDADES <i>Nationalités</i>						Numero de orden <i>Numero d'ordre</i>
Masculino <i>Masculin</i>	Feminino <i>Feminin</i>	TOTAL	Masculino <i>Masculin</i>	Feminino <i>Feminin</i>	TOTAL	Masculino <i>Masculin</i>	Feminino <i>Feminin</i>	TOTAL	Masculino <i>Masculin</i>	Feminino <i>Feminin</i>	TOTAL	Brasileiros <i>Brésiliens</i>			Estrangeiros <i>Etrangers</i>			
Masculino <i>Masculin</i>	Feminino <i>Feminin</i>	TOTAL	Masculino <i>Masculin</i>	Feminino <i>Feminin</i>	TOTAL	Masculino <i>Masculin</i>	Feminino <i>Feminin</i>	TOTAL	Masculino <i>Masculin</i>	Feminino <i>Feminin</i>	TOTAL	Masculino <i>Masculin</i>	Feminino <i>Feminin</i>	TOTAL	Masculino <i>Masculin</i>	Feminino <i>Feminin</i>	TOTAL	
11	5	16	5	3	8	6	—	6	24	19	43	8	5	13	16	14	30	1
7	8	15	4	3	7	2	1	3	15	17	32	13	12	25	2	5	7	2
41	31	72	32	19	51	17	12	29	77	73	150	46	59	105	31	14	45	3
—	13	13	—	13	13	—	—	—	—	60	60	—	59	59	—	1	1	4
—	103	105	—	96	93	—	4	4	—	5	5	—	5	5	—	—	—	5
18	20	38	14	20	34	—	—	—	11	5	16	11	5	16	—	—	—	6
—	5	5	—	3	3	—	1	1	—	84	84	—	84	84	—	—	—	7
—	—	—	—	—	—	—	—	—	—	—	—	—	—	—	—	—	—	8
—	—	—	—	—	—	—	—	—	—	—	—	—	—	—	—	—	—	9
—	—	—	—	—	—	—	—	—	—	—	—	—	—	—	—	—	—	10
—	—	—	—	—	—	—	—	—	—	—	—	—	—	—	—	—	—	11
—	—	—	—	—	—	—	—	—	—	—	—	—	—	—	—	—	—	12
—	—	—	—	—	—	—	—	—	—	—	—	—	—	—	—	—	—	13
—	—	—	—	—	—	—	—	—	—	—	—	—	—	—	—	—	—	14
—	25	25	—	—	—	—	—	—	—	45	45	—	9	9	—	33	33	15
—	63	63	—	59	59	—	1	1	—	183	183	—	142	142	—	41	41	16
—	61	64	—	20	20	—	—	—	1	109	109	—	108	108	—	1	1	17
—	—	—	—	—	—	—	—	—	—	—	—	—	—	—	—	—	—	18
—	—	—	—	—	—	—	—	—	—	—	—	—	—	—	—	—	—	19
—	—	—	—	4	4	—	—	—	—	3	3	—	3	3	—	—	—	20
—	—	—	—	—	—	—	—	—	—	—	—	—	—	—	—	—	—	21
—	—	—	—	—	—	—	—	—	—	—	—	—	—	—	—	—	—	22
47	1.280	1.280	—	1.248	1.248	—	33	33	—	43	43	—	43	43	—	—	—	23
—	31	78	45	20	65	2	1	3	127	102	229	115	96	211	12	6	18	24
—	—	—	1	—	1	—	—	—	8	19	27	6	12	18	2	—	9	25
—	8	8	—	2	2	—	—	—	—	25	25	—	25	25	—	—	—	26
—	—	—	—	—	—	—	—	—	—	—	—	—	—	—	—	—	—	27
5	—	5	—	—	—	5	1	6	4	1	5	4	1	5	—	—	—	28
5	4	9	—	—	—	3	2	5	15	5	20	8	4	12	7	1	8	29
—	—	—	—	—	—	—	—	—	—	—	—	—	—	—	—	—	—	30
—	—	—	—	—	—	—	—	—	—	—	—	—	—	—	—	—	—	31
18	20	38	22	8	30	3	4	7	9	34	43	7	33	40	2	1	3	32
—	—	—	—	—	—	—	—	—	—	—	—	—	—	—	—	—	—	33
—	—	—	—	—	—	—	—	—	—	—	—	—	—	—	—	—	—	34
1	1	2	—	—	—	2	1	3	14	11	25	14	11	25	—	—	—	35
6	3	9	2	1	3	1	1	2	9	7	16	7	7	14	2	—	2	36
10	8	18	5	4	9	4	6	10	12	12	24	12	12	24	—	—	—	37
—	—	—	—	—	—	—	—	—	—	—	—	—	—	—	—	—	—	38
11	5	1	7	6	13	—	—	—	8	7	15	7	6	13	1	1	2	39
—	—	—	—	—	—	—	—	—	—	—	—	—	—	—	—	—	—	40
—	—	—	—	—	—	—	—	—	—	—	—	—	—	—	—	—	—	41
3	8	11	1	4	5	—	4	4	6	12	18	4	12	16	—	—	2	42
—	5	5	—	4	4	—	1	1	—	55	55	—	53	53	—	2	2	43
13	14	27	3	4	7	6	14	20	41	23	64	28	23	51	13	—	13	44
—	—	—	—	—	—	—	—	—	—	—	—	—	—	—	—	—	—	45
—	—	—	—	—	—	—	—	—	—	—	—	—	—	—	—	—	—	46
—	—	—	—	—	—	—	—	—	—	—	—	—	—	—	—	—	—	47
10	8	18	7	5	12	1	2	3	21	20	41	20	20	40	1	4	5	48
12	15	27	9	11	20	1	1	2	59	104	163	50	85	135	0	19	28	49
46	16	62	20	5	25	6	3	9	52	22	74	19	17	36	33	5	38	50
—	5	5	—	6	6	—	1	1	—	26	26	—	26	26	—	—	—	51
6	4	10	—	—	—	4	7	11	8	16	24	6	15	21	2	1	3	52
—	—	—	—	—	—	—	—	—	—	—	—	—	—	—	—	—	—	53
—	—	—	—	—	—	—	—	—	—	—	—	—	—	—	—	—	—	54
10	15	25	4	7	11	1	4	5	28	30	58	25	30	55	3	—	3	55
14	10	24	5	1	6	1	3	4	25	36	61	25	36	61	—	—	—	56
—	—	—	—	—	—	—	—	—	—	—	—	—	—	—	—	—	—	57
—	—	—	—	—	—	—	—	—	—	—	—	—	—	—	—	—	—	58
—	—	—	—	—	—	—	—	—	—	—	—	—	—	—	—	—	—	59
294	1.808	2.102	186	1.579	1.765	65	109	174	573	1.259	1.831	435	1.093	1.534	136	159	297	

Hilvan Marcondes Machado, 3.º Escripturnario.

PARTE V

5.^{me} Partie

Estado de São Paulo

État de Saint Paul

Asylos e

Asi

Numero de ordem Número d'ordre	DENOMINAÇÃO <i>Dénomination</i>	SÉDE <i>Siège</i>	R F Re	
			Saldo do anno anterior <i>Salde de l'année antérieure</i>	Jóias e contribuições <i>Droits et contributions</i>
1	Sociedade Beneficente do Asylo de Mendicidade.	Amparo	968\$000	1:920\$000
2	Asylo de Mendicidade	Araraquara	—	—
3	» » » de São Vicente de Paulo do Centro Catholico.	Bragança.	2:805\$430	1:438\$000
4	Asylo e Creché « Analia Franco »	Brotas.	61\$900	1:133\$500
5	» de Invalidos	Campinas.	563\$400	6:909\$500
6	» » Orphans	»	—	—
7	Lyceu de Artes e Officios Nossa Senhora Auxiliadora	»	—	—
8	Maternidade de Campinas	»	4:498\$000	20:939\$000
9	Sociedade de Assistencia a Infancia « Creche Bento Quirino »	»	756\$400	1:240\$000
10	Abrigo Santa Maria	Capital	—	1:080\$000
11	Asylo de Expostos Anexo a Santa Casa	»	—	—
12	» » Mendicidade	»	—	—
13	» » Morpheticos	»	—	—
14	» » Orphans Desamparadas de Nossa Senhora Auxiliadora	»	—	—
15	Asylo de São José do Belém.	»	—	—
16	» do Bom Pastor	»	—	—
17	Casa da Divina Providencia	»	—	—
18	Colônia Regeneradora D. Romualdo	»	—	—
19	Creche Baroneza de Limeira.	»	—	—
20	Intituto de Surdos Mudos « Rodrigues Alves »	»	—	280\$000
21	Instituição da Sagrada Familia	»	—	—
22	Lyceu do Sagrado Coração de Jesus	»	1:900\$000	237:666\$000
23	Maternidade de São Paulo	»	4:254\$200	16:655\$000
24	Orphanato Christovam Colombo	»	—	—
25	» Evangelico	»	—	—
26	» Sant'Anna	»	—	—
27	Asylo de Orphans e Externato Immaculada Conceição	Descalvado	6:018\$000	1:000\$000
28	» » Mendicidade	Espirito Santo do Pinhal	—	282\$0.0
29	» » »	Faxina	2:000\$000	—
30	» e Creche Analia Franco	Franca	—	—
31	» de São Vicente de Paulo	Guaratingetá.	1:807\$400	6:574\$000
32	» » Mendicidade	»	—	—
33	» » São Vicente de Paulo (Aparecida)	»	—	—
34	Orphanato Purissimo Coração de Maria	Itapetitinga	205\$596	435\$000
35	Asylo da Sociedade de São Lazaro	»	1:250\$060	596\$200
36	» de São Vicente de Paulo	Itatiba	200\$000	581\$100
37	» » » » de Orphans e Invalidos	Jahú.	—	—
38	Maternidade Jahüense	Jundiahy.	3:020\$791	2:973\$600
39	Asylo de Mendicidade « Barão do Rio Branco ».	Lorena	—	—
40	» dos Pobres de São José	Mattão	—	—
41	» e Creche de Dobrada.	Pederneiras	—	—
42	Instituto Analia Franco	Pindamonhangaba	—	—
43	Asylo de Mendicidade (1)	Piracicaba	—	—
44	» » Orphans do Coração de Maria Nossa Mãe.	»	4:485\$088	2:588\$000
45	» » Velhice e Mendicidade	»	27:639\$150	—
46	Sanatorio São Luiz.	Pirassununga.	—	—
47	Asylo de Mendicidade	Ribeirão Preto	—	—
48	» » »	Rio Claro	563\$800	4:471\$000
49	» » São Vicente de Paulo	Santos	—	14:094\$000
50	Associação Protectora da Infancia Desvalida	»	1:456\$130	16:000\$000
51	Asylo de Mendicidade	São Simão	1:028\$750	—
52	» da Infancia Desvalida « Dr. José Julio »	São Vicente	—	—
53	» e Creche Analia Franco	Sorocaba.	3:660\$650	1:930\$500
54	» de São Vicente de Paulo	»	—	120\$000
55	Orphanato Santo Agostinho	Taubaté	—	—
56	Asylo de Meninas de São José	»	—	—
57	Associação Protectora do Asylo de Mendicidade	Ytú.	3:384\$170	1:639\$000
58	Lyceu de Artes e Officios	»	—	480\$000
59	Asylo de Mendicidade Nossa Senhora da Candelaria.	»	—	240\$000
	TOTAL		72:333\$945	349:325\$400

(1) E' dependencia da Santa Casa.
C'est une dépendance de l'hôpital.

Olegario de Arruda Amaral, Chefe da 1.^a Secção.

Orphanatos

les

MAPPA III

3.^{me} Tableau

ANNO DE 1916

Année 1916

CEITA
cettes

Subvenção do Governo Federal Subvention du Gouvernement Fédéral	Subvenção do Governo Estadual Subvention du Gouvernement de l'Etat	Subvenção da Câmara Municipal Subvention de la Municipalité	Juros e dividendos Interêts et dividendes	Aluguéis de predios Loyers de maisons	Outras procedencias Autres recettes	TOTAL	Numero de ordem Numero d'ordre
—	3:000\$000	2:000\$000	—	—	5:000\$000	12:888\$000	1
—	1:000\$000	4:800\$000	160\$000	—	1:975\$500	11:978\$930	2
—	1:500\$000	400\$000	—	—	3:810\$800	6:903\$200	4
7:069\$085	2:166\$000	6:000\$000	10:135\$150	1:889\$700	58:482\$900	93:275\$985	5
—	3:000\$000	—	7:708\$000	4:775\$000	61:028\$020	76:511\$020	6
—	2:500\$000	500\$000	7:896\$625	—	21:056\$717	60:391\$032	7
—	5:000\$000	8:600\$000	—	—	1:758\$000	3:754\$100	8
—	—	—	—	—	23:700\$000	37:780\$000	9
—	—	—	—	—	—	—	10
—	—	—	—	—	—	—	11
—	—	—	—	—	—	—	12
—	—	—	—	—	—	—	13
—	—	—	—	—	—	—	14
—	3:000\$000	—	—	—	—	3:000\$000	15
—	6:000\$000	10:000\$000	—	—	33:183\$690	49:186\$690	16
—	3:000\$000	3:000\$000	—	—	12:000\$000	18:000\$000	17
—	—	—	—	—	—	—	18
—	3:000\$000	5:000\$000	—	—	4:140\$000	12:420\$000	19
4:952\$000	1:800\$000	2:000\$000	—	—	8:000\$000	11:800\$000	20
—	20:000\$000	8:000\$000	—	—	85:578\$000	358:103\$000	21
—	25:000\$000	10:000\$000	95\$000	3:500\$000	206:464\$100	265:968\$300	22
—	23:831\$000	4:000\$000	2:974\$800	—	69:596\$400	100:402\$200	23
—	—	—	—	—	—	—	24
—	—	—	—	—	—	—	25
—	—	—	—	—	—	—	26
—	2:000\$000	—	—	516\$000	3:007\$200	12:541\$200	27
—	1:000\$000	—	—	—	245\$000	1:527\$000	28
—	2:000\$000	—	—	—	—	4:000\$000	29
—	—	—	—	—	—	—	30
—	—	2:000\$000	—	80\$000	7:938\$030	19:389\$430	31
—	—	—	—	—	—	—	32
—	—	—	—	—	—	—	33
—	—	—	—	—	—	—	34
—	5:691\$550	—	116\$000	—	2:858\$004	9:108\$150	35
—	—	—	—	—	5:412\$100	7:258\$760	36
—	—	1:200\$000	—	—	335\$000	2:316\$100	37
—	—	—	—	—	—	—	38
—	—	1:200\$000	—	—	—	7:194\$204	39
—	5:000\$000	—	—	—	833\$500	5:833\$500	40
—	—	—	—	—	—	—	41
—	—	—	—	—	—	—	42
—	—	—	—	—	—	—	43
—	—	—	—	—	—	—	44
—	1:500\$000	1:200\$000	—	2:160\$000	19:573\$700	21:433\$700	45
—	3:000\$000	1:200\$000	—	—	9:974\$530	21:247\$618	46
—	6:666\$660	—	4:164\$150	—	100\$000	38:570\$300	47
—	1:000\$000	1:000\$000	—	—	19:672\$600	21:672\$600	48
—	—	—	—	—	—	—	49
—	1:000\$000	2:000\$000	30\$500	—	4:271\$370	12:336\$670	50
—	16:250\$000	41:500\$000	625\$810	12:540\$000	19:822\$700	104:832\$510	51
—	1:500\$000	1:800\$000	340\$100	—	65:683\$010	86:781\$570	52
—	1:500\$000	600\$000	—	—	1:772\$500	4:901\$250	53
—	—	—	—	—	—	—	54
—	3:000\$000	—	120\$000	2:883\$000	1:291\$350	12:894\$500	55
—	—	—	—	—	3:812\$100	3:832\$100	56
—	6:000\$000	—	—	—	1:958\$000	7:058\$000	57
—	8:000\$000	—	1:368\$000	—	2:531\$000	16:019\$470	58
—	—	—	—	—	3:020\$000	3:569\$000	59
—	1:500\$000	—	14:629\$500	4:000\$000	2:021\$040	22:393\$540	60
12:031\$035	170:405\$210	117:400\$000	50:364\$535	32:343\$700	774:715\$291	1.572.919\$116	

PARTE V

5.^{me} Partie

Estado de São Paulo

État de Saint Paul

Asylos e

Asi

Numero de ordem Número d'ordre	DENOMINAÇÃO Dénomination	SÉDE Siège	DES
			Dé
			Honorarios medi- cos e do pessoal superior Honoraires des mé- decins et du per- sonnel supérieur
1	Sociedade Beneficente do Asylo de Mendicidade	Amparo	—
2	Asylo de Mendicidade	Araraquara	—
3	» » de São Vicente de Paulo do Centro Catholico	Bragança	2:247\$000
4	» e Creche Analia Franco	Brotas	—
5	» de Invalidos	Campinas	1:200\$000
6	» » Orphans	»	5:400\$000
7	Lyceu de Artes e Officios Nossa Senhora Auxiliadora	»	—
8	Maternidade de Campinas	»	—
9	Sociedade de Assistencia a Infancia « Creche Bento Quirino »	»	—
10	Abrigo Santa Maria	Capital	—
11	Asylo de Expostos Anexo a Santa Casa	»	—
12	» » Mendicidade	»	—
13	» » Morpheticos	»	—
14	» » Orphans Desamparadas de Nossa Senhora Auxiliadora	»	—
15	» » São José do Belém	»	—
16	» do Bom Pastor	»	—
17	Casa da Divina Providencia	»	1:000\$000
18	Colonia Regeneradora D. Romualdo	»	—
19	Creche Baroneza de Limeira	»	—
20	Instituto de Surdos Mudos « Rodrigues Alves »	»	—
21	Instituição da Sagrada Familia	»	100\$000
22	Lyceu do Sagrado Coração de Jesus	»	104:838\$000
23	Maternidade de São Paulo	»	2:400\$000
24	Orphanato Christovam Colombo	»	12:780\$000
25	» Evangelico	»	570\$000
26	» Sant' Anna	»	—
27	Asylo de Orphans e Externato Immaculada Conceição	Descalvado	—
28	» » Mendicidade	Espirito Santo do Pinhal	—
29	» » »	Faxina	—
30	» e Creche Analia Franco	Franca	—
31	» de São Vicente de Paulo	»	—
32	» » Mendicidade	Guaratinguetá	890\$000
33	» » São Vicente de Paulo (Aparecida)	»	—
34	Orphanato Purissimo Coração de Maria	»	—
35	Asylo da Sociedade de São Lazaro	Itapetininga	—
36	» de São Vicente de Paulo	»	—
37	» » » » de Orphans e Invalidos	Itatiba	145\$000
38	Maternidade Jahúense	Jahú	—
39	Asylo de Mendicidade « Barão do Rio Branco »	Jundiáhy	—
40	» dos Pobres de São José	Lorenã	—
41	» e Creche de Dobra	Mattão	—
42	Instituto Anália Franco	Pederneiras	—
43	Asylo de Mendicidade (1)	Pindamonhangaba	—
44	» » Orphans do Coração de Maria Nossa Mãe	Piracicaba	100\$000
45	» » Velhice e Mendicidade	»	1:880\$000
46	Sanatorio São Luiz	»	—
47	Asylo de Mendicidade	Pirassununga	—
48	» » »	Ribeirão Preto	—
49	» » São Vicente de Paulo	Rio Claro	—
50	Associação Protectora da Infancia Desvalida	Santos	13:200\$000
51	Asylo de Mendicidade	»	—
52	» da Infancia Desvalida « Dr. José Julio »	São Simão	1:440\$000
53	» e Creche Analia Franco	São Vicente	—
54	» de São Vicente de Paulo	Sorocaba	—
55	Orphanato Santo Agostinho	»	—
56	Asylo de Meninas de São José	Taubaté	—
57	Associação Protectora do Asylo de Mendicidade	»	800\$000
58	Lyceu de Artes e Officios	»	—
59	Asylo de Mendicidade Nossa Senhora da Candelaria	Ytú	—
	TOTAL		148:588\$000

(1) E' dependencia da Santa Casa.
C'est une dépendance de l'hôpital.

Olegario de Arruda Amaral, Chefe da 1.^a Secção.

Orphanatos

les

MAPPA IV

4.me Tableau

ANNO DE 1916

Année 1916

PESA
penses

Despesas com medicamentos Médicaments	Funeraes Funerailes	Ordenados do pessoal subalterno Appointements du personnel subalterne	Alimentação aos internados Alimentation aux internes	Socorros dados em domicilio Secours donnés en domicile	Outras despesas Autres dépenses	TOTAL	Numero de ordem Numero d'ordre
187\$000	120\$000	2:400\$000	8:400\$000	—	600\$000	11:707\$000	1
170\$000	—	520\$000	5:360\$000	—	240\$000	8:537\$000	2
30\$900	—	—	3:293\$800	—	2:520\$300	5:845\$000	3
1:846\$900	675\$000	3:316\$700	22:870\$100	—	62:742\$485	92:502\$685	4
—	—	1:880\$000	10:972\$660	—	58:458\$360	76:511\$020	5
—	—	—	—	—	—	—	6
1:185\$600	116\$000	6:385\$000	2:091\$100	—	48:931\$982	58:700\$482	7
238\$600	—	—	1:820\$250	—	60\$300	2:75\$150	8
380\$000	80\$000	1:620\$000	36:000\$000	—	18:780\$000	56:860\$000	9
—	—	—	—	—	—	—	10
—	—	—	—	—	—	—	11
—	—	—	—	—	—	—	12
—	—	—	—	—	—	—	13
—	—	—	—	—	—	—	14
228\$000	—	—	10:860\$000	—	4:240\$000	15:328\$000	15
605\$000	—	2:291\$000	36:609\$300	—	12:101\$360	51:608\$660	16
1:000\$000	—	—	16:000\$000	—	—	18:000\$000	17
—	—	—	—	—	—	—	18
—	—	—	—	—	—	—	19
—	—	7:020\$000	6:421\$600	—	8:083\$100	21:524\$700	20
200\$000	—	—	13:000\$000	—	2:566\$000	15:800\$000	21
4:425\$000	—	14:780\$000	132:240\$000	—	98:275\$000	351:456\$000	22
10:723\$300	—	25:266\$200	40:707\$300	—	75 011\$300	154:108\$100	23
2:651\$300	—	8:684\$500	51:846\$840	—	23:463\$920	69:426\$500	24
30\$200	—	2:057\$500	4:277\$900	—	7:168\$900	14:104\$500	25
—	—	—	—	—	—	—	26
183\$300	—	504\$000	3:791\$800	—	2:847\$500	7:326\$000	27
178\$300	—	300\$000	1:392\$000	—	158\$000	2:028\$300	28
—	—	—	2:000\$000	—	—	2:000\$000	29
—	—	—	—	—	—	—	30
—	—	—	—	—	—	—	31
—	—	480\$000	9:209\$060	—	3:9 8\$270	11:487\$330	32
—	—	—	—	—	—	—	33
—	—	—	—	—	—	—	34
—	—	—	—	—	—	—	35
41\$600	—	480\$000	2:980\$050	—	5:604\$500	9:106\$150	36
16\$500	42\$600	330\$000	1:932\$730	—	4:195\$180	6:547\$010	37
—	40\$000	482\$300	1:893\$100	—	212\$100	2:772\$800	38
—	—	—	—	—	—	—	39
—	—	960\$000	4:300\$100	—	—	5:260\$100	40
—	—	—	—	—	28:785\$735	28:785\$735	41
—	—	—	—	—	—	—	42
—	—	—	—	—	—	—	43
—	—	—	—	—	—	—	44
190\$000	45\$000	800\$000	3:011\$000	—	25:087\$600	29:233\$600	45
390\$700	—	1:278\$000	7:100\$525	—	2:745\$650	13:104\$875	46
—	—	—	—	—	31:287\$100	34:287\$100	47
—	—	—	238\$500	—	10:521\$570	10:700\$070	48
—	—	—	—	—	—	—	49
213\$000	27\$000	1:315\$040	6:372\$900	—	1:637\$380	9:56\$320	50
—	—	8:630\$000	40:501\$050	—	23:050\$960	85:384\$710	51
—	51\$000	—	—	—	86:730\$570	86:730\$570	52
—	—	600\$000	1:741\$100	—	—	3:781\$150	53
—	—	—	—	—	—	—	54
276\$500	—	2:220\$000	4:150\$900	—	3:019\$000	10:586\$100	55
—	—	—	210\$000	—	1:191\$000	1:401\$000	56
230\$000	—	656\$000	4:713\$390	—	2:177\$500	7:019\$400	57
—	—	600\$000	6:772\$810	—	4:720\$550	12:402\$360	58
—	—	1:800\$000	—	—	4:510\$000	6:310\$000	59
423\$800	110\$000	4:487\$000	6:777\$440	—	10:595\$300	23:302\$510	60
25:785\$500	1:306\$600	101:946\$240	511:859\$355	—	677:919\$392	1.467:405\$087	

Hilbran Marcondes Machado, 2.º Escripturario.

PARTE V

5.^{me} Partie

Estado de São Paulo

État de Saint Paul

Asylos e

Asi

Numero de ordem Número d'ordre	DENOMINAÇÃO Dénomination	SÉDE Siège	ACTIVO EM 31 Actif au 31		
			Accções de Estradas de Ferro Actions de Chemins de Fer	Apólices e Letras Pólices e lettres	Bens de raiz Biens fonds
1	Sociedade Beneficente do Asylo de Mendicidade	Amparo	—	—	60.000\$000
2	Asylo de Mendicidade	Araraquara	—	—	—
3	» » São Vicente de Paulo do Centro Catholico	Bragança	—	1.000\$000	—
4	» e Creche « Analia Franco »	Brotas	—	—	—
5	» de Invalidos	Campinas	63:252\$200	107:530\$100	31:20 \$300
6	» » Orphans	»	73:860\$000	36:000\$000	42:550\$100
7	Lyceu de Artes e Officios Nossa Senhora Auxiliadora.	»	—	—	—
8	Maternidadc de Campinas	»	18.000\$000	76:246\$500	189:078\$297
9	Sociedade de Assistencia a Infancia « Creche Bento Quirino »	»	—	—	45:702\$700
10	Abriço Santa Maria	Capital	—	—	7:000\$000
11	Asylo de Expostos Annexo a Santa Casa	»	—	—	—
12	» » Mendicidade	»	—	—	—
13	» » Morpheticos	»	—	—	—
14	» » Orphans Desamparadas de Nossa Senhora Auxiliadora	»	—	—	30:000\$000
15	Asylo de São José do Belém	»	—	—	75:000\$000
16	» do Bom Pastor	»	—	—	80:000\$000
17	Casa da Divina Providência	»	—	—	30:000\$000
18	Colonia Regeneradora D. Romualdo	»	—	—	—
19	Creche Baroneza de Limeira	»	—	—	—
20	Instituto de Surdos Mudos « Rodrigues Alves »	»	—	—	—
21	Instituição da Sagrada Familia	»	—	—	30:000\$000
22	Lyceu do Sagrado Coração de Jesus	»	—	—	1 300:000\$000
23	Maternidade de São Paulo	»	—	—	466:000\$000
24	Orphanato Christovam Colombo	»	—	27:600\$000	273:000\$000
25	» Evangelico	»	—	—	—
26	» Sant'Anna	»	—	—	—
27	Asylo de Orphans e Externato da Immaculada Conceição	»	—	—	—
28	Asylo de Mendicidade	Descalvado	—	—	25:000\$000
29	» » »	Espirito Santo do Pinhal	—	—	—
30	» e Creche « Analia Franco »	Faxina	—	—	—
31	» de São Vicente de Paulo	Franca	—	—	—
32	» » Mendicidade	Guaratinguetá	6:000:000	—	56:000\$000
33	» » São Vicente de Paulo (Apparecida)	»	—	—	—
34	Orphanato Purissimo Coração de Maria.	»	—	—	—
35	Asylo da Sociedade de São Lazaro.	Itapetininga	—	4:800\$000	36:873\$150
36	» de São Vicente de Paulo	»	—	290\$000	12:864\$720
37	» » » » de Orphans e Invalidos.	Itatiba	—	—	16:500\$000
38	Maternidade Jahúense.	Jahú	—	—	—
39	Asylo de Mendicidade « Barão do Rio Branco »	Jundiáhy	—	—	27:917\$100
40	» dos Pobrcs de São José	Lorena	—	—	100:000\$000
41	» e Creche de Dobrada	Mattão	—	—	—
42	Instituto Analia Franco	Pederneiras	—	—	—
43	Asylo de Mendicidade (1)	Pindamonhangaba	—	—	—
44	» » Orphans do Coração de Maria Nossa Mãe	Piracicaba	—	—	60:000\$000
45	» » Velhice e Mendicidade	»	—	—	30:000\$000
46	Sanatorio São Luiz	»	—	72:579\$400	147:070\$100
47	Asylo de Mendicidade	Pirassununga	—	—	8:559\$970
48	» » »	Ribeirão Preto	—	—	—
49	» » São Vicente de Paulo	Rio Claro	—	—	36:407\$980
50	Associação Protectora da Infancia Desvalida.	Santos	—	24:000\$000	516 899\$340
51	Asylo de Mendicidade	»	—	—	161:833\$560
52	» da Infancia Desvalida « Dr. José Julio »	São Simão	—	—	—
53	» e Creche Analia Franco	São Vicente	—	—	—
54	» de São Vicente de Paulo	Sorocaba	—	4:000\$000	112:700\$000
55	Orphanato Santo Agostinho	»	—	—	—
56	Asylo de Meninas de São José	Taubaté.	—	—	25:000\$000
57	Associação Protectora do Asylo de Mendicidade	»	—	18:300\$000	19:773\$430
58	Lyceu de Artes e Officios	»	—	—	70:100\$000
59	Asylo de Mendicidade Nossa Senhora da Candelaria	Ytú	—	76:244\$000	20:400\$000
	TOTAL		161:112\$200	448:393\$000	4 116:434\$947

(1) E' dependencia da Santa Casa.
C'est une dépendance de l'hôpital.

Orphanatos

les

MAPPA V

5.^{me} Tableau

ANNO DE 1916

Année 1916


DE DEZEMBRO

Décembre

BALANÇO

Balance

Bens moveis Bens meubles	Dinheiro em Bancos, no Titulo e na Caixa Economica Numeraria dans les Banques, dans le Trésor et dans la Caisse d'Epargne	Dinheiro em Caixa Numeraire en Caisse	Diversos Divers	TOTAL	Receita Recettes	Despesa Dépenses	Saldo Solde	Deficit Déficit	Numero de ordem Numero d'ordre
2:100\$000	—	1:181\$000	—	63:281\$000	12:888\$000	11:707\$000	1:181\$000	—	1
—	—	2:441\$930	—	3:441\$930	11:978\$930	8:537\$000	3:441\$930	—	2
1:500\$000	—	1:061\$200	—	2:561\$200	6:906\$200	5:845\$000	1:061\$200	—	3
7:983\$460	7:655\$540	773\$300	—	218.399\$900	93:275\$985	92:502\$685	773\$300	—	4
12:500\$000	—	—	2:500\$000	167:410\$000	76:511\$020	76:511\$020	—	—	5
20:033\$670	30\$600	1:641\$750	8:717\$140	313:759\$957	60:391\$032	58:709\$682	1:681\$350	—	6
2:297\$300	—	1:242\$100	—	49:242\$100	3:754\$100	2:755\$150	999\$250	—	7
17:510\$000	—	—	—	24:510\$000	37:780\$000	56:800\$000	—	19:080\$000	8
—	—	—	—	—	—	—	—	—	9
—	—	—	—	—	—	—	—	—	10
—	—	—	—	—	—	—	—	—	11
—	—	—	—	—	—	—	—	—	12
—	—	—	—	—	—	—	—	—	13
5:000\$000	—	—	—	80:000\$000	3:000\$000	15:328\$000	—	12:328\$000	14
15:405\$000	—	—	250:000\$000	95:655\$000	49:186\$690	51:606\$690	—	2:420\$000	15
2:000\$000	—	—	—	32:000\$000	18:000\$000	18:000\$000	—	—	16
—	—	—	—	—	—	—	—	—	17
—	—	—	—	—	—	—	—	—	18
—	—	—	—	—	—	—	—	—	19
1:800\$000	—	—	1:510\$000	1:510\$000	12:420\$000	21:524\$700	—	9:104\$700	20
230:000\$000	—	—	400\$000	32:000\$000	11:800\$000	15:860\$000	—	4:060\$000	21
15:099\$100	109:658\$700	3:650\$000	132:000\$000	1.665:650\$000	358:106\$000	354:456\$000	3:650\$000	—	22
53:500\$000	21:782\$400	5:201\$500	24 067\$700	617:027\$000	265:968\$300	151:108\$100	111:860\$200	—	23
—	6:432\$780	236\$500	5:344\$140	881:463\$540	100:402\$200	99:426\$560	975\$640	—	24
—	—	259\$800	—	6:692\$580	—	14:104\$500	—	14:104\$500	25
—	—	—	—	—	—	—	—	—	26
310\$000	—	5:214\$600	100\$000	30:624\$600	12:541\$200	7:326\$600	5:214\$600	—	27
—	—	—	—	—	—	—	—	—	28
—	—	—	—	—	1:527\$000	2:028\$300	—	501:300	29
—	—	2:000\$000	—	2:000\$000	4:000\$000	2:000\$000	2:000\$000	—	30
—	—	—	—	—	—	—	—	—	31
2:500\$000	1:500\$000	3:912\$100	—	69:912\$100	18:399\$430	14:487\$330	3:912\$100	—	32
—	—	—	—	—	—	—	—	—	33
—	—	—	—	—	—	—	—	—	34
37\$000	—	—	7:721\$000	49:231\$150	9:106\$150	9:106\$150	—	—	35
618\$000	—	741\$750	—	14:515\$470	7:258\$760	6:517\$010	741\$750	—	36
—	—	—	—	—	—	—	—	—	37
5:807\$000	—	—	—	22:307\$000	2:316\$100	2:772\$800	—	450\$700	38
—	—	—	—	—	—	—	—	—	39
1:506\$700	—	1:933\$991	—	31:357\$701	7:194\$391	5:260\$400	1:933\$991	—	40
—	—	—	—	100:000\$000	5:833\$500	28:785\$735	—	22:652\$235	41
—	—	—	—	—	—	—	—	—	42
—	—	—	—	—	—	—	—	—	43
—	—	—	—	—	—	—	—	—	44
6:467\$000	—	—	400\$000	66:867\$000	24:433\$700	29:233\$600	—	4:700\$000	45
5 625\$000	3:500\$000	8:142\$743	—	47:267\$743	21:247\$618	13:104\$875	8:142\$743	—	46
—	7:282\$810	—	—	226:932\$610	38:570\$300	31:287\$490	7:282\$810	—	47
1:961\$600	10:912\$530	—	—	21:434\$100	21:672\$600	10:760\$070	10:912\$530	—	48
—	—	—	—	—	—	—	—	—	49
2:205\$200	—	2:771\$350	—	41:384\$530	12:336\$670	9:565\$320	2:771\$350	—	50
32:155\$360	19:085\$600	2:808\$850	—	504:949\$150	104:822\$510	85:341\$710	19:085\$600	—	51
2:344\$100	1:109\$400	—	—	168:287\$360	86:781\$570	86:781\$570	—	—	52
—	—	—	—	1:120\$100	4:901\$250	3:781\$150	1:120\$100	—	53
—	—	—	—	—	—	—	—	—	54
4:800\$000	—	2:328\$100	—	123:828\$100	12:894\$500	10:566\$100	2:328\$100	—	55
1:046\$000	—	2:531\$100	25\$000	3:602\$100	3:932\$100	1:401\$000	2:531\$100	—	56
—	—	148\$110	2:428\$000	27:576\$110	7:958\$000	7:809\$800	148\$110	—	57
800\$000	—	4:017\$110	—	42:889\$540	16:919\$470	12 902\$390	4:017\$110	—	58
17:300\$000	—	—	4:500\$000	91:900\$000	3:500\$000	8:310\$000	—	2:810\$000	59
2:600\$000	—	1:808\$762	107:100\$000	208:152\$762	22:393\$540	22:393\$540	—	—	60
474:642\$790	188:956\$860	57:171\$046	297:062\$960	5.743:773\$823	1.572:919\$116	1.467:405\$087	198:131\$364	92:617\$335	



Associações de Beneficencia

Associations de Bienfaisance

PARTE V

5.^{me} Partie

Estado de São Paulo

État de Saint Paul

Associações de

Associations de

Receita e

Recettes et

Numero de ordem Número d'ordre	DENOMINAÇÃO Dénomination	SÉDE Siège	Annos de existência Années d'existence	Numero de socios em 31 de Dezembro Nombre de sociétaires au 31 Décembre	RE Re		
					Contribuições, remissões, joias e diplomas Contributions, artois d'en- tree, diplômes, etc.	Donativos e legados Dons et legs	Subvenção do Estado Subvention de l'État
58	Sociedade das Damas de Caridade	Bragança	16	40	757\$800	423\$700	—
59	Sociedad Hespanola 2 Mayo	»	16	35	1:363\$000	1:303\$480	—
60	Società Democratica di Mutuo Soccorso	»	25	124	3:531\$050	—	—
61	» Italiana di Mutuo Soccorso Dante Alighieri e Patria e Dovere	Brodowski	5	32	840\$000	—	—
62	Conferencia do Sagrado Coração de Jesus	Brotas	12	55	504\$200	203\$000	—
63	Società Italiana di Mutuo Soccorso	»	17	36	822\$000	—	—
64	» » Vittorio Emmanuele III	»	»	»	»	»	»
65	» » di Mutuo Soccorso (Tor- rinha)	»	»	»	»	»	»
66	Conferencia de Nossa Senhora do Rosario (Ribeirão Descoberto)	Buquira.	5	12	355\$300	—	—
67	Conferencia de São Vicente de Paulo	»	2	12	348\$650	—	—
68	» » » Benedicto	Cabreuva	»	»	»	»	»
69	» » » Vicente de Paulo de	Caçapava	»	»	»	»	»
70	São José	»	»	»	»	»	»
71	Conferencia de São Vicente de Paulo	Cachoeira	14	23	594\$350	9:171\$150	1:000\$000
72	Irmandade de São José	»	5	21	966\$300	—	1:500\$000
73	Loja Maçonica « Aurora Cacondense »	Caconde	»	»	»	»	»
74	Sociedade União Operaria Cacondense	»	»	»	»	»	»
75	Società Italiana X X di Settembre	»	»	»	»	»	»
76	Sociedade Operaria Beneficente	Cajuru	»	»	»	»	»
77	Associação Beneficente Dr. Salles Oliveira	Campinas	23	5.355	112:290\$000	—	—
78	» » dos Empregados no Comercio	»	»	»	»	»	»
79	Associação das Damas de Caridade da Cathedral	»	7	100	1:617\$900	406\$60	—
80	Associação das Mães Christians	»	11	160	1:057\$500	—	—
81	» de São Vicente de Paulo da Egrcja do Rosario	»	16	16	—	871\$700	—
82	Centro Operario São José	»	9	121	1:560\$000	—	—
83	Circulo Italiani Uniti	»	35	264	5:305\$000	110\$000	—
84	Conferencia de São Vicente de Paulo da Cathedral	»	24	338	3:053\$500	1:509\$000	1:200\$000
85	Conferencia de São Vicente de Paulo da Matriz de Santa Cruz	»	16	16	—	1:551\$100	—
86	Conferencia de Santo Antonio	»	6	150	1:729\$900	353\$600	—
87	Federação dos Homens de Cór	»	13	155	1:533\$000	—	—
88	Real Sociedade Portugueza de Beneficencia	»	43	4.085	6:345\$000	4:893\$050	—
89	Sociedade Amiga dos Pobres	»	12	414	5:044\$500	327\$000	1:500\$000
90	» Artística e Beneficente	»	»	»	»	»	»
91	» Beneficente Izabel a Redemptora	»	17	168	2:337\$000	—	—
92	» de Assistencia aos Necessitados	»	»	»	»	»	»
93	» Humanitaria Operaria	»	19	380	6:195\$000	5\$000	—
94	» Protectora dos Conductores de Vehiculos	»	6	133	1:959\$000	62\$000	—
95	Sociedade Portugueza de Socorros Mutuos	»	12	2.364	36:301\$000	—	—
96	Sociedad Española de Socorros Mutuos e Instruccion	»	»	»	»	»	»
97	Società Principe di Napoli e Vittorio Em- manuele III di Mutuo Soccorso (Esta- ção J. Egydio)	»	20	14	336\$000	—	—
98	A' Americana	Capital	»	»	»	»	»
99	A' Medica	»	14	400	8:161\$200	—	—
100	Associação Auxiliadora das Classes La- boriosas	»	25	2.473	81:568\$000	—	—
101	Associação Auxiliadora União e Trabalho.	»	15	501	17:032\$000	—	—
102	» » Internacio- nal	»	26	960	28:017\$000	—	—
103	Associação Beneficente Civil « União e Progresso »	»	7	422	14:716\$300	720\$000	—
104	Associação Beneficente dos Empregados Municipaes	»	»	»	»	»	»
105	Associação Beneficente do Professorado Publico	»	»	»	»	»	»

PARTE V

5.^{me} Partie

Estado de São Paulo

État de Saint Paul

Associações de

Associations de

Receita e

Recettes et

Numero de ordem <i>Numero d'ordre</i>	DENOMINAÇÃO <i>Dénomination</i>	SÉDE <i>Siège</i>	Anos de existência <i>Années d'existence</i>	Numero de socios em 31 de Dezembro <i>Nombre de sociétaires au 31 Décembre</i>	RE <i>Re</i>		
					Contribuições, remissões, joias e diplomas <i>Contributions, droits d'entrée, diplômes, etc.</i>	Donativos e legados <i>Dons et legs</i>	Subvenção do Estado <i>Subvention de l'État</i>
106	Associação Beneficente Jesus, Maria, José.	Capital	18	86	1:401\$000	418\$100	—
107	» » São João Baptista	»	16	1.123	35:491\$130	—	—
108	» das Damas de Caridade da Consolação.	»	23	63	491\$500	899\$300	—
109	Associação das Damas de Caridade da Bella Vista	»	5	68	1:592\$800	374\$300	—
110	Associação das Damas de Caridade de Santa Cecilia	»	20	—	3:329\$000	444\$500	—
111	Associação das Damas de Caridade de Santa Ephigenia	»	26	302	1:861\$000	589\$700	—
112	Associação das Damas de Caridade de São João Baptista	»	1	29	350\$000	230\$200	—
113	Associação das Damas de Caridade do Belemzinho	»	19	68	474\$700	877\$000	—
114	Associação das Damas de Caridade do Bom Retiro	»	1	112	929\$800	866\$800	—
115	Associação das Damas de Caridade do Braz	»	23	87	805\$100	728\$800	—
116	Associação das Damas de Caridade da Sé Cathedral	»	23	272	3:315\$500	512\$600	—
117	Associação de Auxílios Mutuos dos Empregados da Estrada de Ferro Sorocabana	»	»	»	»	»	»
118	Associação de Beneficencia Mutua dos Engenheiros	»	10	97	30:94\$000	—	—
119	Associação de Soccorros Mutuos « Artes e Officios »	»	27	157	5:176\$000	—	—
120	Associação Feminina Beneficente e Instructiva	»	14	710	9:584\$100	17:198\$800	18:000\$000
121	Associação Humanitaria de São Paulo	»	13	213	4:997\$000	11\$700	—
122	» Medica Beneficente de São Paulo	»	»	»	»	»	»
123	Associação Paulista de Sanatorios Populares para Tuberculose	»	17	305	2:179\$600	4:593\$200	12:000\$000
124	Associação Postal	»	»	»	»	»	»
125	» Protectora da Infancia Desvalida	»	»	»	»	»	»
126	Associação Typographica Paulista de Soccorros Mutuos	»	34	75	—	—	—
127	Casa Pia de São Vicente de Paulo	»	22	—	—	5:387\$000	3:000\$000
128	Centro da Federação dos Homens de Cor.	»	7	275	3:620\$000	—	—
129	Club 13 de Maio dos Homens Pretos	»	»	»	»	»	»
130	Conferencia da Immaculada Conceição	»	—	53	148\$000	849\$000	—
131	» » Sagrada Familia	»	»	»	»	»	»
132	» » » Paixão de Nosso Senhor Jesus Christo	»	»	»	»	»	»
133	Conferencia de Nossa Senhora Aparecida	»	—	—	—	—	—
134	» » » Auxiliadora	»	—	31	213\$700	1:079\$900	—
135	» » » d' Assumpção	»	—	9	80\$000	139\$000	—
136	Conferencia de Nossa Senhora da Lapa	»	—	33	12 \$500	516\$300	—
137	» » » » Salette	»	—	15	118\$500	704\$200	—
138	» » » » Saude	»	—	17	411\$800	237\$700	—
139	» » » » de Lourdes	»	—	38	190\$800	331\$100	—
140	» » » » do Carmo	»	—	»	»	»	»
141	» » » » Monte Serrat	»	—	27	230\$000	404\$000	—
142	Conferencia de Nossa Senhora do Rosario	»	—	20	34\$200	—	—
143	» » do Beato Gabriel della Adorata	»	—	58	151\$100	188\$000	—
144	» » Bom Pastor	»	—	—	—	—	—
145	» » Divino Espirito Santo	»	—	12	118\$000	722\$000	—
146	» » Immaculado Coração de Maria	»	—	—	—	—	—
147	Conferencia do Menino Jesus de Praga	»	—	34	739\$700	1:717\$100	—
148	» » Sagrado Coração de Jesus	»	—	—	—	—	—
149	» » » » da Penha	»	—	17	242\$200	83\$500	—

Beneficencia

Bienfaisance

MAPPA 1

1.^{er} Tableau

ANNO DE 1916

Année 1916

Despesa

Dépenses

CEITA				DESPESA					DESPESA	
cettes				Dépenses						
Subvênção da Municipalidade	Juros, dividendos, alugueis de predios, etc.	Diversas	TOTAL	Socorros medicos e pharmaceuticos	Socorros pecuniarios aos socios	Aluguel d' casa e ordenados	Com expediente e mais despesas	Diversas	TOTAL	Numero de ordem
Subvention de la Municipalité	Intérêts, dividendes, loyers, etc.	Diverses		Socours de médecins et pharmaceutiques	Socours en argent aux sociétés	Loyer de maison et appointements du personnel employé	Frais de bureau et dépenses diverses	Diverses		Número d'ordre
-	1:731\$612	71\$390	3:555\$102	1:046\$000	265\$000	560\$100	-	-	2:501\$900	105
-	6:869\$198	-	42:380\$328	22:235\$580	6:969\$000	3:296\$600	1:633\$500	6:055\$244	40:193\$374	107
-	-	-	1:323\$800	270\$000	-	-	-	1:117\$100	1:337\$100	109
-	-	-	1:967\$100	623\$200	-	-	-	1:227\$000	1:850\$200	109
-	-	-	3:773\$500	1:050\$000	-	-	-	2:680\$100	3730\$700	110
-	-	-	2:150\$700	421\$900	-	-	-	1:877\$600	2:299\$500	111
-	-	-	580\$200	150\$000	-	-	-	404\$800	551\$800	112
-	-	-	1:351\$700	48\$300	-	-	-	670\$000	718\$300	113
-	-	-	1:706\$600	291\$000	-	-	-	910\$000	1:201\$600	114
-	-	-	1:521\$700	151\$200	-	-	-	1:066\$500	1:217\$700	115
-	-	-	3:818\$100	1:727\$700	-	-	-	1:933\$000	3:666\$300	116
.	117
-	11:715\$000	-	51:655\$000	-	60:000\$000	1:920\$000	408\$500	-	62:328\$500	118
-	1:800\$000	758\$000	7:734\$000	4:121\$100	150\$000	932\$500	312\$800	1:572\$500	7:118\$900	119
8:000\$000	272\$200	151:510\$513	201:665\$993	1:403\$300	-	10:652\$900	620\$000	100:95\$951	203:912\$150	120
-	1:547\$158	-	6:555\$858	2:050\$600	80\$000	2:302\$500	393\$100	61\$600	4:877\$100	121
.	122
15:400\$000	1:811\$860	20:372\$307	56:656\$967	18:847\$600	-	4:974\$000	-	10:310\$017	34:162\$217	123
.	124
.	125
4:000\$000	4:055\$436	-	4:055\$436	206\$000	16\$000	420\$000	120\$500	3:351\$600	4:212\$100	126
-	7:905\$700	-	20:592\$700	-	-	9:120\$000	10:502\$700	20:712\$700	20:712\$700	127
.	.	.	3:620\$000	625\$000	2,83\$000	2:160\$000	257\$000	330\$000	3:583\$000	128
.	.	.	997\$000	-	-	-	-	973\$100	973\$100	129
.	.	.	-	-	-	-	-	-	-	130
.	.	.	-	-	-	-	-	-	-	131
.	.	.	-	-	-	-	-	-	-	132
.	.	175\$200	175\$200	-	-	-	-	444\$000	111\$000	133
.	.	186\$000	1:179\$600	-	-	-	-	1:179\$000	1:179\$000	134
.	.	7\$100	22\$100	-	-	-	-	-	-	135
.	.	173\$400	816\$500	-	-	-	-	230\$500	230\$500	136
.	.	57\$900	880\$600	-	-	-	-	553\$100	553\$100	137
.	.	207\$700	857\$200	-	-	-	-	808\$700	808\$700	138
.	.	372\$000	893\$900	-	-	-	-	77\$100	77\$100	139
.	.	-	-	-	-	-	-	803\$100	803\$100	140
.	.	-	-	-	-	-	-	-	-	141
.	.	-	631\$000	-	-	-	-	631\$000	631\$000	141
.	.	-	-	-	-	-	-	-	-	142
.	.	71\$900	106\$100	-	-	-	-	78\$000	78\$000	143
.	.	100\$000	439\$100	-	-	-	-	434\$100	434\$100	144
.	.	-	-	-	-	-	-	-	-	145
.	.	-	-	-	-	-	-	-	-	146
.	.	-	-	-	-	-	-	-	-	147
.	.	-	-	-	-	-	-	-	-	148
.	.	67\$500	937\$500	-	-	-	-	805\$300	805\$300	146
.	.	1\$600	2:458\$100	-	-	-	-	2:458\$100	2:458\$100	147
.	.	-	-	-	-	-	-	-	-	148
.	.	718\$700	1:077\$400	-	-	-	-	1:036\$200	1:036\$200	149

PARTE V

5.^{me} Partie

Estado de São Paulo

État de Saint Paul

Associações de

Associations de

Receita e

Recettes et

Numero de ordem <i>Numero d'ordre</i>	DENOMINAÇÃO <i>Dénomination</i>	SÉDE <i>Siège</i>	Anos de existencia <i>Années d'existence</i>	Numero de socios em 31 de Dezembro <i>Nombre de sociétaires au 31 Décembre</i>	R E		
					Contribuições, remissões, joias e diplomas <i>Contributions, droits d'en- trée, diplômes, etc.</i>	Donativos e legados <i>Dons et legs</i>	Subvenção do Estado <i>Subvention de l'État</i>
150	Conferencia de Santa Cecilia	Capital		16	319\$900	980\$100	—
151	» » » Donata	»					—
152	» » » Ephigenia.	»		6	21\$900	106\$500	—
153	» » » Generosa	»		33	183\$100	267\$300	—
154	» » » Ignez	»		96	430\$000	770\$900	—
155	» » » Izabel	»					—
156	» » » Santo Agostinho	»		117	309\$400	1.116\$800	—
157	» » » Antonio	»		77	251\$600	330\$500	—
158	» » » Estanislau Kastka	»					—
159	» » » Ignacio de Loyola	»		67	206\$600	814\$000	—
160	» » » Ivo	»					—
161	» » » São Braz	»		31	346\$100	260\$000	—
162	» » » Domingos de Gusmão	»		56	715\$100	472\$000	—
163	» » » Fel'ppe Nery	»		11	45\$500	126\$500	—
164	» » » Francisco de Assis	»		52	238\$000	817\$500	—
165	» » » » Salles	»		64	311\$700	303\$800	—
166	» » » Januarío	»		25	259\$300	273\$000	—
167	» » » Joaquim	»		45	157\$700	508\$500	—
168	» » » João Baptista	»		16	237\$100	764\$100	—
169	» » » » Beckmanns	»		63	250\$600	602\$600	—
170	» » » » Evangelista	»					—
171	» » » José	»					—
172	» » » Lino	»		43	862\$100	1.107\$100	—
173	» » » Luiz Gonzaga	»					—
174	» » » » Rei de França	»					—
175	» » » Martinho	»					—
176	» » » Miguel Archanjo	»					—
177	» » » Roque	»					—
178	» » » Tarcisio	»					—
179	» » » Thomaz de Aquino	»		78	221\$000	912\$500	—
180	Conselho Particular de São Vicente de Paulo da Liberdade.	»					—
181	Conselho Particular de São Vicente de Paulo do Bom Retiro	»		27	781\$100	—	—
182	Conselho Particular de São Vicente de Paulo do Braz	»		22	—	631\$000	—
183	Conselho Particular de São Vicente de Paulo de Santa Cecilia	»					—
184	Gremio do Commercio de São Paulo	»	17	357	4.630\$000	—	—
185	Instituição Imperador Francisco José I	»					—
186	Polyclinica de São Paulo	»					—
187	Real e Benemerita Sociedade Portugueza de Beneficencia	»					—
188	Liga Paulista de Profilaxia Moral e Sani- taria	»		315	1.406\$000	786\$800	—
189	Loja Grande Oriente Autonomo	»					—
190	» Justiça Giuseppe Mazzini	»					—
191	» Maçonica 1. ^o de Maio	»					—
192	» » Aguiã Negra	»					—
193	» » Antiga Roma	»					—
194	» » Guglielmo Marconi	»					—
195	» » Prudente de Moraes	»					—
196	» » Roma	»					—
197	Sociedade Artistica e Beneficente	»	57	627	13.672\$000	1.000\$000	—
198	» Beneficente Amigos da Patria	»					—
199	» » dos Empregados da Caixa Economica	»		45	6.118\$000	1.000\$000	—
200	Sociedade Beneficente dos Empregados da Light and Power	»	13	2.158	93.118\$000	15.642\$860	—
201	Sociedade Beneficente dos Empregados da São Paulo Railway Comp.	»	19	6.238	317.485\$500	11.010\$000	—
202	Sociedade Beneficente dos Empregados Pu- blicos	»					—
203	Sociedade Beneficente Suissa Helvetia	»					—
204	» » União dos Cocheiros	»	31	57	720\$000	—	—
205	» Cooperativa Beneficente Paulista de Medicina e Cirurgia	»	21	109	5.370\$000	—	—

Beneficencia

*Bienfaisance**Despesa**Dépenses***MAPPA 1***1.^{er} Tableau*

ANNO DE 1916

Année 1916

CEITA <i>cetes</i>		DESPESA <i>Dépenses</i>									Numero de ordem <i>Numero d'ordre</i>
Subvenção da Municipalidade <i>Subvention de la Munitet-palitié</i>	Juros, dividendos, alugueis de predios, etc. <i>Intérêts, dividendes, loyers, etc.</i>	Diversas <i>Diverses</i>	TOTAL	Socorros medicos e pharmaceuticos <i>Secours de médecins et pharmaceutiques</i>	Socorros pecuniarios aos socios <i>Secours en argent aux sociétaires</i>	Aluguel de casa e ordenados <i>Loyer de maison et appointements du personnel employé</i>	Com expediente e mais despesas <i>Pris de bureau et dépenses diverses</i>	Diversas <i>Diverses</i>	TOTAL		
—	—	291\$400	1:501\$700	—	—	—	—	1:487\$300	1:487\$300	150	
—	—	—	431\$200	—	—	—	—	83\$000	83\$000	151	
—	—	31\$520	482\$220	—	—	—	—	470\$100	470\$100	152	
—	—	441\$900	1:642\$800	—	—	—	—	1:642\$800	1:642\$800	153	
—	—	—	—	—	—	—	—	—	—	154	
—	—	292\$300	1:718\$500	—	—	—	—	1:700\$100	1:80\$100	155	
—	—	67\$700	619\$800	—	—	—	—	567\$500	597\$500	156	
—	—	—	—	—	—	—	—	—	—	157	
—	—	—	—	—	—	—	—	—	—	158	
—	—	43\$100	1:458,700	—	—	—	—	1:414\$000	1:414\$000	159	
—	—	—	—	—	—	—	—	—	—	160	
—	—	273\$000	870\$100	—	—	—	—	870\$100	871\$100	161	
—	—	300\$000	1:577\$700	—	—	—	—	1:550\$400	1:550\$400	162	
—	—	—	172\$000	—	—	—	—	144\$100	140\$100	163	
—	—	1\$500	857\$000	—	—	—	—	857\$000	857\$000	164	
—	—	676\$300	1:292\$100	—	—	—	—	1:277\$500	1:277\$500	165	
—	—	257\$900	790\$200	—	—	—	—	720\$700	720\$700	166	
—	—	162\$100	828\$900	—	—	—	—	828\$900	828\$900	167	
—	—	84\$000	1:416\$100	—	—	—	—	1:416\$100	1:416\$100	168	
—	—	30\$500	883\$700	—	—	—	—	820\$300	820\$300	169	
—	—	—	—	—	—	—	—	—	—	170	
—	—	171\$040	2:440\$240	—	—	—	—	2:440\$240	2:440\$240	171	
—	—	—	—	—	—	—	—	—	—	172	
—	—	—	—	—	—	—	—	—	—	173	
—	—	—	—	—	—	—	—	—	—	174	
—	—	—	—	—	—	—	—	—	—	175	
—	—	—	—	—	—	—	—	—	—	176	
—	—	—	—	—	—	—	—	—	—	177	
—	—	—	—	—	—	—	—	—	—	178	
—	—	298\$700	1:433\$100	—	—	—	—	1:433\$100	1:433\$100	179	
—	—	—	—	—	—	—	—	—	—	180	
—	—	503\$200	1:288\$000	—	—	—	—	780\$000	780\$000	181	
—	—	832\$700	1:463\$700	—	—	—	—	847\$100	847\$100	182	
—	—	—	—	—	—	—	—	—	—	183	
—	1:200\$000	80\$000	5:910\$000	1:520\$000	—	2:400\$000	100\$000	1:810\$000	5:800\$000	184	
—	—	—	—	—	—	—	—	—	—	185	
—	—	—	—	—	—	—	—	—	—	186	
—	—	—	—	—	—	—	—	—	—	187	
—	—	849\$700	3:012\$300	—	110\$000	1:000\$000	133\$000	1:085\$100	2:328\$100	188	
—	—	—	—	—	—	—	—	—	—	189	
—	—	—	—	—	—	—	—	—	—	190	
—	—	—	—	—	—	—	—	—	—	191	
—	—	—	—	—	—	—	—	—	—	192	
—	—	—	—	—	—	—	—	—	—	193	
—	—	—	—	—	—	—	—	—	—	194	
—	—	—	—	—	—	—	—	—	—	195	
—	—	—	—	—	—	—	—	—	—	196	
—	10:402\$500	5:366\$300	30:530\$800	14:294\$800	2:470\$000	3:76\$100	726\$800	0:250\$100	30:512\$800	197	
—	—	—	—	—	—	—	—	—	—	198	
—	—	2:476\$000	9:894\$000	—	—	—	59\$200	225\$000	274\$200	199	
—	—	8:113\$700	660\$300	117:531\$800	40:179\$600	5:381\$300	46:583\$331	43\$010	100:550\$722	200	
—	—	38:337\$900	2:002\$900	371:880\$300	201:926\$200	7:783\$500	41:283\$100	7:795\$400	344:450\$000	201	
—	—	—	—	—	—	—	—	—	—	202	
—	—	—	—	—	—	—	—	—	—	203	
—	—	—	—	—	—	—	—	—	—	204	
—	—	—	—	—	—	—	—	—	—	205	
—	2:450\$053	—	3:171\$053	1:178\$000	14\$000	852\$000	126\$000	178\$000	2:448\$100	206	
—	—	—	—	—	—	—	—	—	—	207	
—	116\$600	1:220\$000	6:708\$600	—	—	2:470\$000	—	5:428\$000	7:848\$000	208	

PARTE V

5.ª Parte

Estado de São Paulo

État de Saint Paul

Associações de

Associations de

Receita e

Recettes et

Numero de ordem Numero d'ordre	DENOMINAÇÃO Dénomination	SÉDE Siège	Anos de existência Années d'existence	Numero de socios em 31 de Dezembro Nombre de sociétaires au 31 Décembre	RE		
					Contribuições, remissões, joias e diplomas Contributions, droits d'en- tree, diplômes, etc.	Donativos e legados Dons et legs	Subvenção do Estado Subvention de l'Etat
207	Sociedade de Socorros Mutuos 1.º de Maio	Capital
208	" " " " 12 de Outubro	"	6	318	7:676\$000	—	—
209	Sociedade dos Albergues Nocturnos	"	13	121	827\$000	1:100\$000	5:000\$000
210	" Humanitaria dos Empregados no Commercio	"	27	1 643	27:537\$000	785\$000	—
211	Sociedade Internacional dos Chauffeurs	"	5	390	13:824\$000	215\$800	—
212	" Portuguezza Beneficente « Vasco da Gama »	"	—	1 338	36:754\$000	—	—
213	Sociedade Protectora dos Portuguezes Desvalides	"	18	468	—	3:597\$000	—
214	Sociedad Española de Socorros Mutuos	"	18	344	13:233\$000	—	—
215	Società Beneficente Leale Oberdank	"
216	" Italiana de Beneficenza Vittorio Emanuele III.	"	37	297	9:085\$000	—	—
217	Società Italiana di Mutuo Soccorso Galileo Galilei	"	—	85	1:268\$000	—	—
218	Società Operaia Italiana di Mutuo Soccorso Ettore Fieramosca	"	18	172	3:080\$000	—	—
219	Società Unione Operaia di Mutuo Soccorso da Barra Funda	"	11	185	5:719\$300	1:000\$(00)	—
220	Società Française 14 Juillet	"	—	251	2:730\$000	—	—
221	Sociedade Operaria (Villa Raffard)	Capivary	8	115	3:02\$000	—	—
222	Società di Mutuo Soccorso Italiana	"
223	Associação Protectora dos Invalidos	Casa Branca	3	150	1:063\$000	—	1:000\$000
224	Sociedade Maçonica Trabalho, Honra e Caridade	" " "	31	29	300\$000	50\$000	—
225	Sociedad Española de Socorros Mutuos e Instruccion	" " "
226	Società Italiana di Beneficenza « Principe di Napoli »	"	23	52	321\$000	—	—
227	Cooperativa Cravinhos	Cravinhos	3	485	895\$000	533\$300	22:680\$000
228	Sociedade Hespanhola	"	2	112	1:246\$000	31\$000	—
229	Società Lavoro e Fratellanza	"
230	Conferencia de Nossa Senhora da Conceição de Embahú	Cruzeiro
231	Conferencia de São Vicente de Paulo	"	14	136	865\$500	345\$600	—
232	" do Coração de Jesus	"	5	12	103\$900	—	—
233	Associação das Damas de Caridade	Cunha
234	Conferencia de Nossa Senhora da Conceição	" " "	5	38	—	—	—
235	Conferencia de Santa Cruz	"	2	76	283\$700	—	—
236	" " São Vicente de Paulo	"
237	Beneficencia Cutiana	Cutia
238	Conferencia de São Vicente de Paulo	"
239	Loja Maçonica Triumpho e União	Descalvado
240	Sociedade de Socorros Mutuos 13 de Maio	"	13	91	504\$000	—	—
241	" Protectora dos Morphicos	"	—	137	2:421\$000	322\$700	—
242	Società Fratellanza Italiana di Mutuo Soccorso	" " "	21	118	914\$000	—	—
243	Associação Beneficente Española	Espirito Santo do Pinhal	13	26	532\$000	—	—
244	Loja Estrella da Caridade	" " " "
245	Sociedade de São Lazaro	" " " "	—	157	1:065\$500	500\$000	—
246	Società Italiana di Mutuo Soccorso « Dante Alighieri »	" " " "	—	345	7:463\$000	—	—
247	Loja União e Caridade	Faxina
248	Sociedade de São Vicente de Paulo	"	2	8	605\$200	—	—
249	Associação dos Empregados no Commercio	Franca
250	Centro Español de Socorros Mutuos	"	2	69	4:089\$500	—	—
251	Conferencia de Nossa Senhora da Conceição	"	21	51	2:027\$900	—	—
252	Loja Maçonica « Amor à Virtude »	"
253	Società di Mutuo Soccorso Fratelli Italiani Uniti	"	24	54	1:010\$000	—	—
254	Associação dos Empregados no Commercio	Guaratinguetá	13	123	2:574\$000	80\$000	—
255	Conferencia de Nossa Senhora das Dóres	"	—	19	370\$250	—	—
256	" " São Francisco de Assis	"	—	17	347\$200	—	—

Beneficencia

Bienfaisance

Despesa

Dépenses

MAPPA I

1.º Tableau

ANNO DE 1916

Année 1916

CEITA				DESPESA							Numero de ordem Numero d'ordre
cettes				Dépenses							
Subvenção da Municipalidade Subvention de la Municipalité	Juros, dividendos, alugueis de predios, etc. Intérêts, dividendes, loyers, etc.	Diversas Diverses	TOTAL	Socorros medicos e pharmaceuticos Secours de médecins et pharmaceutiques	Socorros pecuniaros aos socios Secours en argent aux sociétaires	Aluguel de casa e ordenados Loyer de maison et appointements du personnel employé	Com expediente e mais despesas Frais de bureau et dépenses diverses	Diversas Diverses	TOTAL		
.	207	
2:000\$000	2:160\$000	9:845\$000	4:043\$000	760\$000	220\$ 00	834\$800	6:457\$800	208	
.	3:018\$945	12:515\$945	5:159\$915	5:348\$575	10:558\$190	209	
.	15:000\$000	3:091\$700	50:413\$700	50:413\$700	50:413\$700	210	
.	1 662\$350	15:734\$150	2:404\$000	2:630\$000	1:642\$000	7 900\$000	15:57 \$000	211	
.	18:225\$102	45\$000	55:024\$102	24:642\$800	9:237\$500	4:792\$600	2:507\$900	6:015\$900	47:202\$700	212	
.	5:050\$000	8:647\$000	5:242\$100	313\$000	5:555\$100	213	
.	2:734\$000	86\$300	16:051\$300	9:285\$000	814\$000	3:540\$000	234\$000	523\$300	14:316\$300	214	
.	215	
.	4:365\$000	2:022\$200	16:072\$200	2:800\$800	221\$000	1:208\$500	8:576\$700	12:807\$000	216	
.	138\$000	1:406\$0 0	325\$000	72\$600	331\$000	728\$600	217	
.	2:080\$000	170\$000	150\$000	1:080\$000	70\$000	1:470\$000	218	
.	2:866\$450	9:585\$750	2:902\$700	394\$200	1:651\$000	3:068\$700	8:016\$600	219	
.	211\$000	3:876\$500	357\$400	305\$500	400\$400	2:208\$300	3:36 \$60	220	
.	918\$ 0	132\$360	3:111\$360	1:652\$600	316\$000	2:585\$300	4:513\$900	221	
.	222	
.	519\$ 00	3:182\$1 00	2:632\$700	2:632\$700	223	
.	1:000\$000	1:350\$000	280\$00	150\$000	80\$000	700\$000	1:220\$000	224	
.	225	
.	226	
.	600\$000	683\$000	989\$000	185\$000	125\$000	72\$000	487\$000	860\$000	226	
.	200\$000	24:308\$300	22:280\$000	1:479\$800	548\$500	24:308\$300	227	
.	3:628\$160	4:875\$160	25\$000	1:200\$600	390\$00	1:055\$158	1:604\$402	4:875\$160	228	
.	229	
.	230	
.	231	
.	600\$460	1:781\$560	91\$100	23\$000	1:097\$640	1:211\$740	231	
.	326 \$460	435\$360	233\$140	19\$500	332\$640	232	
.	233	
.	234	
.	764\$060	764\$060	750\$840	750\$840	234	
.	58\$100	314\$800	289\$100	53\$300	342\$400	235	
.	236	
.	237	
.	238	
.	239	
.	90\$000	601\$500	58\$000	33\$000	91\$000	7\$500	43\$000	282\$500	240	
600\$000	7\$500	3:343\$700	3:398 \$000	3:318\$000	241	
.	242	
.	473\$900	1:424\$100	682\$200	682\$200	242	
.	532\$000	415\$075	415\$075	243	
.	244	
.	32\$600	2:198\$100	34\$200	2:500\$900	2:535\$100	245	
.	246	
.	2:276\$130	38:861\$200	48:600\$630	5:454\$000	874\$900	1:104\$800	1:002\$800	8:436\$500	246	
.	247	
.	605\$200	468\$700	468\$700	248	
.	249	
.	4:080\$500	817\$500	480\$000	1:824\$700	2:022\$200	250	
.	251	
.	2:027\$900	120\$000	1:070\$800	2:090\$800	251	
.	252	
.	253	
.	45\$000	1:055\$000	201\$200	61\$950	432\$700	695\$850	253	
.	4:062\$110	7:096\$100	137\$900	742\$100	254\$250	2:096\$730	4:130\$880	254	
.	370\$250	280\$500	280\$500	255	
.	347\$200	40\$000	368\$860	408\$860	256	

PARTE V

5.^{me} Partie

Estado de São Paulo

État de Saint Paul

Associações de

Associations de

Receita e

Recettes et

Numero de ordem <i>Numero d'ordre</i>	DENOMINAÇÃO <i>Dénomination</i>	SÉDE <i>Siège</i>	Anos de existência <i>Années d'existence</i>	Numero de socios em 31 de Dezembro <i>Nombre de sociétaires au 31 Décembre</i>	RE		
					Contribuições, remissões, joias e diplomas <i>Contributions, droits d'entree, diplômes, etc.</i>	Donativos e legados <i>Dons et legs</i>	Subvenção do Estado <i>Subvention de l'Etat</i>
257	Conferecia de São Vicente de Paulo . . .	Guaratinguetá . . .	15	13	303\$500	160\$000	—
258	» » » » » » (Ap- parecida do Norte) . . .	» . . .					
250	Loja Estrella de Ibitinga . . .	Ibitinga . . .	17	46	1:433\$000	100\$000	—
260	Sociedade Monte Libano . . .	Igarapava . . .					
261	» União Operaria . . .	» . . .	3	75	937\$000	—	—
262	Società Dante Alighieri . . .	» . . .					
263	» Italiana di Beneficenza X X de Settembre . . .	» . . .					
264	Sociedade de São Vicente de Paulo de San- to Agostinho . . .	» . . .					
275	Conferecia de São Vicente de Paulo . . .	Igaratá . . .	4	23	127\$700	140\$350	—
266	» » » » » » . . .	Iguape . . .	4	122	2:100\$000	274\$280	1:000\$000
267	Sociedade Beneficente . . .	Itapetininga . . .	8	75	1:313\$000	50\$000	—
268	Conferecia de São Vicente de Paulo . . .	» . . .	20	180	2:954\$000	2:11\$000	—
269	Centro Español Beneficente «D. Alfonso XIII» . . .	Itapira . . .	3	—	7:384\$000	305\$000	—
270	Loja Maçonica « Deus, Justiça e Caridade » . . .	» . . .	7	68	1:185\$000	5\$000	—
271	Sociedade Beneficente Operaria 1. ^o de Maio . . .	» . . .	21	35	971\$850	413\$000	—
272	Società Italiana di Mutuo Soccorso « Fra- tellanza e Lavoro » . . .	» . . .					
273	Società Principessa Yolanda . . .	Itapolis . . .					
274	Conferecia de São Vicente de Paulo . . .	Itaporanga . . .					
275	Sociedade Protectora dos Lazaros . . .	Itararé . . .	—	—	—	—	—
276	Conferecia de São Vicente de Paulo . . .	Itatiba . . .	29	—	—	—	—
277	Sociedade de Socorro Mutuo Itatibense . . .	» . . .					
278	Società Italiana di Mutuo Soccorso Cristo- foro Colombo . . .	» . . .					
279	Società Giuseppe Garibaldi . . .	» . . .					
280	» Italiana di Mutuo Soccorso Umber- to I (Barra Mansa) . . .	» . . .	14	52	820\$000	—	—
281	Società Italiana di Beneficenza . . .	Itatinga . . .					
282	Apostolado da Oração . . .	Jaboticabal . . .					
283	Centro Espirita . . .	» . . .	10	1 055	600\$000	—	—
284	» Socialista . . .	» . . .					
285	Loja Maçonica « Fé e Perseverança » . . .	» . . .	27	54	33\$000	—	—
286	1. ^ª Conferecia de São Vicente de Paulo . . .	Jacarehy . . .	16	107	1:076\$900	434\$500	1:000\$000
287	2. ^ª » » » » » » . . .	» . . .					
288	Centro Operario Beneficente . . .	» . . .					
289	Albergue Nocturno . . .	Jahú . . .	7	21	5:157\$500	—	—
290	Centro Hespanhol . . .	» . . .	12	59	2:010\$770	—	—
291	» Operario . . .	» . . .					
292	Conferecia de São Vicente de Paulo . . .	» . . .	14	38	395\$000	955\$000	4:000\$000
293	Egreja Presbyteriana Independente . . .	» . . .					
294	» Synodal Independente . . .	» . . .					
295	Società Stella d'Italia . . .	» . . .					
296	Associação das Damas de Caridade . . .	Jambeiro . . .	2	8	7\$000	—	—
297	1. ^ª Conferecia de São Vicente de Paulo . . .	» . . .	5	25	564\$000	—	—
298	2. ^ª » » » » » » . . .	» . . .					
299	Conferecia Vicentina do Tapanhão . . .	» . . .	1	34	272\$300	—	—
300	Associação Beneficente 8 de Maio . . .	Jardinopolis . . .					
301	» União e Trabalho . . .	» . . .					
302	Associazione di Beneficenza i Mutuo Soc- corso Fratellanza Italiana . . .	» . . .					
303	Associação das Damas de Caridade . . .	Jundiahy . . .	6	85	3:271\$700	75\$100	1:000\$000
304	» Protectora dos Morpheticos . . .	» . . .					
305	Caixa Beneficente Operaria . . .	» . . .	3	163	3:970\$000	—	—
306	Conferecia de Aspirantes São José . . .	» . . .	—	8	35\$800	—	—
307	» » Nossa Senhora do Desterro . . .	» . . .	—	42	87\$000	561\$400	—
308	» » Santa Cruz (Villa Arens) . . .	» . . .	—	29	63\$000	97\$000	—
309	» » São Bento . . .	» . . .	—	15	284\$000	203\$400	—
310	Sociedade Beneficente da Companhia Pau- lista . . .	» . . .					
311	Sociedade de Auxilios Paulista . . .	» . . .	—	57	810\$000	70\$400	—
312	» Humanitaria Operaria Jundia- hyense . . .	» . . .	15	602	20:135\$000	83\$000	—
313	Società Fratellanza Italiana di Mutuo Soc- corso . . .	» . . .	24	266	5:183\$500	100\$000	—

PARTE V

5.^{me} Partie

Estado de São Paulo

État de Saint Paul

Associações de

Associations de

Receita e

Recettes et

Numero de ordem Número d'ordre	DENOMINAÇÃO Dénomination	SÉDE Siège	Annos de existência Années de existence	Numero de socios em 31 de Dezembro Nombre de sociétaires au 31 Décembre	RE		
					Contribuições, remissões, jotas e diplomas Contributions, droits d'en- tree, diplômés, etc.	Donativos e legados Dons et legs	Subvenção do Estado Subvention de l'État
314	Conferencia de São Vicente de Paulo do Immaculado Coração de Maria	Lagoinha	3	48	304\$550	524\$000	—
315	Conferencia de São Vicente de Paulo de São José	»	1	35	230\$125	412\$000	—
316	Irmandade de São Benedicto	»	2	33	172\$000	25\$000	—
317	Società di Mutuo Soccorso Fratellanza Italiana	Leme					
318	Loja Maçonica Esperança	Lençóes					
319	Società Italiana di Mutuo Soccorso Stella d'Italia	»					
320	Sociedade Beneficente dos Operarios	Limeira					
321	Società di Mutuo Soccorso Umberto I	»					
322	» Septentrionale	»	8	60	8\$000	—	—
323	Associação do Patrocinio de São José	Lorena	4	283	380\$500	10:200\$000	—
324	Centro Social Beneficente	»	10	613	13:816\$000	—	—
325	Conferencia de São Vicente de Paulo	»	5	80	3:737\$880	1:205\$100	1500\$000
326	» » » » » » » » »	Mattão,					
327	Sociedade Maçonica «Segredo e Caridade»	Mineiros	17	35	200\$000	—	—
328	Loja Caridade Mocoquense	Mocóca			786\$000	—	—
329	» Honra e Caridade	»					
330	Società Nuova Italia	»					
331	Associação Protectora dos Morpheticos	Mogy das Cruzes					
332	Conferencia de Sant'Anna	» » »		175	67\$600	1:380\$600	—
333	Sociedade Mogyana de Beneficencia	» » »	43	110	580\$600	—	8:000\$000
334	Associação de São Benedicto	» Mirim					
335	» » Nossa Senhora do Carmo	» » »					
336	Conferencia de São Vicente de Paulo	» » »	16	41	363\$500	—	2:500\$000
337	Rouparia do Rosario	» » »					
338	Sociedade de Santo Antonio	» » »					
339	Società Coloniale di Mutuo Soccorso «Unione e Fratellanza»	» » »	4	69	257\$800	—	—
340	Società Italiana di Mutuo Soccorso	» » »					
341	Loja Capitular Igualdade II	Monte Alto,	16	75	1:849\$000	—	—
342	Sociedad Espanola de Socorros Mutuos e Instruccion	» Azul.	10	74	1:800\$000	—	—
343	Società Italiana «Lavoro e Fratellanza»	» » »	14	48	621\$000	—	—
344	Associação de São Benedicto	» Mór.					
345	Liga de São José	» » »					
346	Sociedade Germania	» » »	7	94	1:148\$00	—	—
347	Conferencia de São Vicente de Paulo	Nactividade.	6	53	—	733\$465	—
348	» » » » » » » » » (Nuporanga)	» » »					
349	Sociedade Maçonica Obreiros de Santa Cruz	Orlandia	—	13	36\$900	3\$000	—
350	Società Italiana di Mutuo Soccorso Regina Margherita	Palmeiras	—	24	10\$000	—	—
351	Società di Mutuo Soccorso Veneta São Marco	» » »					
352	Conferencia do Coração de Maria	Parahybuna	2	48	457\$300	—	—
353	» do Divino Espirito Santo	» » »					
354	» de Nossa Senhora da Lapa	» » »	3	63	491\$770	—	—
355	» » » » de Lourdes	» » »					
356	» » » » do Rosario.	» » »	5	30	305\$300	—	—
357	» » » » Socorro	» » »					
358	» do Sagrado Coração de Jesus.	» » »	3				
359	» de Santa Cruz	» » »	3	35	173\$000	94\$000	—
360	» Santo Antonio	» » »	6	30	531\$220	—	—
361	» São Benedicto	» » »	3	—	291\$000	—	—
362	» » João Baptista	» » »					
363	» » José	» » »	3	10	380\$000	—	—
364	» » Vicente de Paulo (Pirapora)	» » »					
365	Conferencia de São Vicente de Paulo	Parnahyba	19	23	1:000\$000	192\$180	—
366	Loja Maçonica «Deus e Caridade»	Patrocinio do Sapucahy	—				
367	Sociedade Hespanshola	Pedrneiras	—	41	2:152\$000	800\$000	—
368	» Jovens Turcos	» » »	—	12	36\$000	—	—
369	Società Italiana di Mutuo Soccorso «Stella d'Italia»	» » »	5	104	709\$600	—	—

Beneficencia

Bienfaisance

Despesa

Dépenses

MAPPA 1

1.º Tableau

ANNO DE 1916

Année 1916

CEITA			DESPESA						Numero de ordem Número d'ordre	
cettes			Dépenses							
Subvenção da Municipaldade Subvention de la Muni- cipalité	Juros, dividendos, alugueis de predios, etc. Intérêts, dividendes, loyers, etc.	Diversas Diverses	TOTAL	Socorros medicos e phar- maceuticos Secours de médecins et phar- maceutiques	Socorros pecuniarios aos socios Secours en argent aux soci- étaires	Aluguel de casa e ordena- dos Loyer de maison et ap- pointements du person- nel employé	Com expediente e mais despesas Frais de bureau et dépen- ses diverses	Diversas Diverses	TOTAL	
100*000	—	33*850	1:052*100	—	889*900	—	—	88*000	977*900	314
—	—	27*610	609*735	—	—	—	—	608*640	608*640	315
—	—	423*000	620*000	—	37*000	—	—	503*000	540*000	316
.	317
.	318
.	319
.	320
.	321
70*000	20*000	—	98*000	50*000	250*000	80*000	—	100*000	480*000	322
—	—	100*000	10:680*500	—	—	2:720*000	3:560*800	30:000*000	36:280*800	323
—	—	64*000	13:680*000	—	—	—	262*500	13:212*000	13:474*500	324
400*000	—	1:088*500	7:031*180	—	—	—	—	13:061*696	13:061*696	325
—	—	—	200*000	—	—	—	—	—	—	326
—	—	—	786*000	—	—	—	53*100	728*000	781*400	327
.	328
.	329
.	330
.	331
2:799*000	5:181*200	211*200	1:959*400	3:505*000	—	3:110*000	—	1:872*200	1:872*200	332
—	—	800*284	17:664*084	—	—	—	—	9:301*310	15:916*310	333
—	—	—	—	—	—	—	—	—	—	334
1:200*000	—	517*800	4:581*300	6*500	—	—	—	3:505*700	3:602*200	335
.	336
.	337
.	338
—	—	—	257*800	203*800	—	—	—	—	206*800	339
—	—	—	—	—	—	—	—	—	—	340
—	—	—	1:849*000	—	—	—	266*000	680*000	945*000	341
—	—	—	—	—	—	—	—	—	—	342
—	—	—	1:800*000	—	—	—	—	700*000	700*000	343
—	—	—	621*000	174*600	120*000	—	123*800	123*600	542*000	344
—	—	—	—	—	—	—	—	—	—	345
—	—	200*000	1:348*000	163*000	—	960*000	—	225*000	1:318*000	346
—	—	—	733*165	—	—	—	—	626*850	626*850	347
—	—	—	—	—	—	—	—	—	—	348
—	—	82*200	122*100	—	—	—	—	15*000	15*000	349
—	—	—	—	—	30*000	—	—	40*000	100*000	340
—	—	—	—	—	—	—	—	—	—	350
—	—	—	—	—	—	—	—	—	—	351
—	—	—	457*300	—	—	—	—	430*150	430*150	352
—	—	—	—	—	—	—	—	—	—	353
—	—	—	494*770	—	—	—	—	450*570	450*570	354
—	—	—	—	—	—	—	—	—	—	355
—	—	—	305*300	—	—	—	—	265*400	265*400	356
—	—	—	—	—	—	—	—	—	—	357
—	—	—	—	—	—	—	—	—	—	358
—	—	—	267*000	—	—	—	—	230*850	230*850	359
—	—	—	531*220	—	—	—	—	403*000	403*000	360
—	—	—	291*500	275*000	—	—	—	—	275*000	361
—	—	—	—	—	—	—	—	—	—	362
—	—	—	380*000	—	—	—	—	335*300	335*300	363
—	—	—	—	—	—	—	—	—	—	364
—	—	296*900	1:480*080	—	—	—	—	1:302*380	1:302*380	365
—	—	—	—	—	—	—	—	—	—	366
—	—	150*000	3:10*000	940*000	—	480*000	10*000	1:450*000	2:970*000	367
—	—	—	36*000	—	—	12*000	4*000	—	16*000	368
—	—	—	—	—	—	—	—	—	—	369
—	—	—	708*600	200*000	103*000	—	35*500	148*600	487*100	370

PARTE V
5.ª Parte

Estado de São Paulo
État de Saint Paul

Associações de

Associations de

Receita e

Recettes et

Numero de ordem Número d'ordre	DENOMINAÇÃO Dénomination	SÉDE Siège	Anos de existência Années d'existence	Numero de socios em 31 de Dezembro Nombre de sociétaires au 31 Décembre	R E		
					Contribuições, remissões, joias e diplomas Contributions, droits d'en- trée, diplômes, etc.	Donativos e legados Dons et legs	Subvenção do Estado Subvention de l'Etat
370	Sociedade Mutual Soccorso « Fratellanza e Trabalho »	Pedreira	—	43	—	—	—
371	Cooperativa Beneficente de Biriguy	Pennapolis	1	58	400\$000	—	—
372	Grupo Dramatico Beneficente Filhos do Trabalho	»	»	»	»	»	»
373	Conferencia de São Vicente de Paulo	Piedade	»	»	»	»	»
374	Associação das Damas de Caridade	Pindamonhangaba	2	57	3:030\$850	—	—
375	Conferencia de São Francisco de Assis	»	»	»	»	»	»
376	» » José	»	2	30	580\$080	—	—
377	Conselho Particula de São Vicente de Paulo	»	»	»	»	»	»
378	Loja Maçonica « Honra e Virtude »	»	»	»	»	»	»
379	Sociedade Beneficente 13 de Maio	»	»	»	»	»	»
380	» Operaria Beneficente	»	»	»	»	»	»
381	Società Italiana di Mutuo Soccorso Regina Margherita di Savoia	»	»	»	»	»	»
382	Sociedade Beneficente do Pessoal da Fabrica de Polvora sem Fumaça	Piquete	3	205	3:370\$000	10\$000	—
383	Caixa Beneficente	Piracaia	57	—	—	—	—
384	Conferencia de São Vicente de Paulo	»	9	13	265\$900	1:336\$100	1:200\$000
385	Associação Beneficente Gremio Espanhol	Piracicaba	18	68	811\$000	—	—
386	Associação Beneficente Syria	»	14	—	—	—	—
387	» das Damas de Caridade	»	»	»	»	»	»
388	Conferencia de Santo Antonio da Sociedade de São Vicente de Paulo	»	28	65	877\$300	—	2:000\$000
389	Conferencia do Coração de Jesus	»	»	»	»	»	»
390	Conselho Particular de São Vicente de Paulo	»	»	»	»	»	»
391	Sociedade Agricola Operaria	»	16	—	408\$000	—	—
392	» Beneficente Operaria de Soccorros Mutuos	»	14	126	1:999\$000	20\$000	—
393	Sociedade Portuguesa de Beneficencia	»	19	73	180\$000	—	—
394	Società Italiana di Mutuo Soccorso	»	29	257	5:880\$600	—	—
395	Sociedade Beneficente	Pirajú	»	»	»	»	»
396	» Fraternal Syria	»	1	37	1:439\$000	—	—
397	Società Italiana di Mutuo Soccorso Principe Umberto	»	—	28	300\$000	—	—
398	Conferencia de São Vicente de Paulo	Pirassunga	»	»	»	»	»
399	Società Italiana di Mutuo Soccorso	»	13	76	1:100\$000	—	—
400	Associação Recreativa Beneficente	Piratininga	»	»	»	»	»
401	Federacion Española	»	—	50	600\$000	—	—
402	Conferencia de São Vicente de Paulo	Pitangueiras	»	»	»	»	»
403	Associação das Damas de Caridade	Queluz	1	42	612\$600	—	—
404	Conferencia de São João Baptista	Redempção	»	»	»	»	»
405	» Santa Cruz	»	»	»	»	»	»
406	» do Coração de Maria	»	»	»	»	»	»
407	Società Italiana di Mutuo Soccorso	Ribeirão Bonito	»	»	»	»	»
408	Associação Commercial	» Preto	»	»	»	»	»
409	Maçonaria Estrella d'Oeste	»	31	109	—	—	—
410	Sociedade Amiga dos Pobres	»	»	»	»	»	»
411	» de Santo Antonio dos Pobres	»	»	»	»	»	»
412	» Beneficente Portuguesa	»	9	271	4:794\$000	2:710\$300	—
413	» União Beneficente Syria	»	»	»	»	»	»
414	» dos Empregados no Commercio	»	»	»	»	»	»
415	» Viajantes	»	»	»	»	»	»
416	Sociedade Española de Soccorros Mutuos	»	13	60	1:522\$600	50\$000	—
417	Società Dante Alighiere	»	4	118	199\$000	220\$000	—
418	» Operaia di Mutuo Soccorso	»	»	»	»	»	»
419	» di Mutuo Soccorso Unione Italiana	»	21	128	2:08\$000	—	—
420	Centro Operario de Instrução e Beneficencia 1.º de Maio	Rio Claro	»	»	»	»	»
421	Centro Espanhol	»	»	»	»	»	»
422	Sociedade Portuguesa de Beneficencia D. Manoel II	»	5	21	1:152\$000	3:091\$000	—
423	Sociedade de São Vicente de Paulo	»	»	»	»	»	»
424	Società Italiana di Instruzione e Beneficenza	»	22	202	2:584\$000	—	—

MAPPA I

1.^{er} Tableau

ANNO DE 1916

Année 1916

Benevolencia

Bienfaisance

Despesa

Dépenses

CEITA <i>cettes</i>				DESPESA <i>Dépenses</i>							Numero de ordem <i>Numéro d'ordre</i>
Subvenção da Municipalidade <i>Subvention de la Muni-cipalité</i>	Juros, dividendos, alugueis de predios, etc. <i>Intérêts, dividendes, loyers, etc.</i>	Diversas <i>Diverses</i>	TOTAL	Socorros medicos e pharmaceuticos <i>Secours de médecins et pharmaceutiques</i>	Socorros pecuniarios aos socios <i>Secours en argent aux socié-taires</i>	Aluguel de casa e ordena-dos <i>Loyer de maison et ap-pointements du person-nel employé</i>	Com expediente e mais despesas <i>Frais de bureau et dépen-ses diverses</i>	Diversas <i>Diverses</i>	TOTAL		
568\$700	—	—	568\$700	—	—	—	—	261\$700	261\$700	370	
—	—	—	400\$000	—	—	300\$000	—	—	300\$000	371	
—	—	—	—	—	—	—	—	—	—	372	
—	—	—	—	—	—	—	—	—	—	373	
—	252\$000	—	3.282\$850	—	2.600\$000	—	274\$300	450\$000	3.324\$300	374	
—	—	375\$335	955\$415	—	—	—	—	955\$415	955\$415	375	
—	—	—	—	—	—	—	—	—	—	376	
—	—	—	—	—	—	—	—	—	—	377	
—	—	—	—	—	—	—	—	—	—	378	
—	—	—	—	—	—	—	—	—	—	379	
—	—	—	—	—	—	—	—	—	—	380	
—	—	—	—	—	—	—	—	—	—	381	
—	—	—	—	—	—	—	—	—	—	382	
—	—	—	—	—	—	—	—	—	—	383	
500\$000	1.300\$000	—	4.680\$000	—	1.650\$386	480\$000	150\$000	60\$000	2.340\$386	384	
—	2.906\$144	2.230\$000	5.136\$144	133\$500	—	400\$000	—	1.910\$100	2.143\$600	385	
—	—	1.068\$500	4.370\$500	1.667\$900	—	60\$000	—	2.197\$000	3.034\$900	386	
—	901\$000	56\$000	1.708\$000	1.438\$410	—	—	—	276\$700	1.715\$120	387	
—	—	2.578\$000	2.578\$000	350\$000	650\$000	—	—	350\$000	1.350\$000	388	
—	—	—	—	—	—	—	—	—	—	389	
—	—	—	—	—	—	—	—	—	—	390	
—	—	—	—	—	—	—	—	—	—	391	
—	—	—	—	—	—	—	—	—	—	392	
—	—	—	—	—	—	—	—	—	—	393	
—	—	—	—	—	—	—	—	—	—	394	
—	—	—	—	—	—	—	—	—	—	395	
—	—	—	—	—	—	—	—	—	—	396	
—	—	—	—	—	—	—	—	—	—	397	
—	—	—	—	—	—	—	—	—	—	398	
—	—	—	—	—	—	—	—	—	—	399	
—	—	—	—	—	—	—	—	—	—	400	
—	—	—	—	—	—	—	—	—	—	401	
—	—	—	—	—	—	—	—	—	—	402	
—	—	—	—	—	—	—	—	—	—	403	
—	—	—	—	—	—	—	—	—	—	404	
—	—	—	—	—	—	—	—	—	—	405	
—	—	—	—	—	—	—	—	—	—	406	
—	—	—	—	—	—	—	—	—	—	407	
—	—	—	—	—	—	—	—	—	—	408	
—	—	—	—	—	—	—	—	—	—	409	
100\$000	100\$000	—	200\$000	—	500\$000	—	500\$000	—	1.000\$000	410	
—	—	—	—	—	—	—	—	—	—	411	
—	—	—	—	—	—	—	—	—	—	412	
—	—	—	—	—	—	—	—	—	—	413	
—	—	—	—	—	—	—	—	—	—	414	
—	—	—	—	—	—	—	—	—	—	415	
—	—	—	—	—	—	—	—	—	—	416	
—	—	—	—	—	—	—	—	—	—	417	
—	—	—	—	—	—	—	—	—	—	418	
—	—	—	—	—	—	—	—	—	—	419	
—	—	—	—	—	—	—	—	—	—	420	
—	—	—	—	—	—	—	—	—	—	421	
—	—	—	—	—	—	—	—	—	—	422	
—	—	—	—	—	—	—	—	—	—	423	
—	170\$700	—	4.422\$700	1.052\$000	—	100\$000	—	—	1.152\$000	424	
500\$000	—	450\$000	3.534\$000	850\$000	—	3.550\$000	250\$000	—	4.050\$000	425	

PARTE V

5.^{me} Partie

Estado de São Paulo

État de Saint Paul

Associações de

Associations de

Receita e

Recettes et

Numero de ordem Número d'ordre	DENOMINAÇÃO Dénomination	SÉDE Siège	Anos de existencia Années d'existence	Numero de socios em 31 de Dezembro Nombre de sociétaires au 31 Décembre	Contribuições, remissões, joias e diplomas Contributions, droits d'en- trée, diplômes, etc.		Donativos e legados Dons et legs	Subvenção do Estado Subvention de l'Etat	RE Re
425	Associação do Pão dos Pobres	Rio das Pedras	10	—	—	—	—	—	—
426	Liga de São José	» » »	—	—	—	—	—	—	—
427	Società di Mutuo Soccorso Giuseppe Garibaldi	» » »	—	—	—	—	—	—	—
428	Conferencia de São Vicente de Paulo	Sallsopolis	4	30	534\$400	—	—	—	—
429	Sociedade Saltense de Soccorros Mutuos	Salto de Ytú	10	91	1:104\$300	—	—	—	—
430	Società di Mutua Assistenza Giuseppe Verdi	» » »	—	111	6:034\$000	75\$300	—	—	—
431	Caixa Beneficente A. Abelardo	» Grande do Paranapanema	—	—	—	—	—	—	—
432	Centro Español Beneficente	Santa Adelia	1	70	1:630\$000	1:358\$200	—	—	—
433	Loja Maçonica Brasil	» » »	—	—	—	—	—	—	—
434	Società Stella d'Italia	» » »	—	—	—	—	—	—	—
435	Conferencia de São Vicente de Paulo	» Barbara	—	—	—	—	—	—	—
436	» » » » » » »	» Branca	6	25	353\$800	157\$600	—	—	—
437	» » » » » » »	» Rita do Passa Quatro	—	—	—	—	—	—	—
438	Sociedade Internacional	» » » » »	10	101	1:212\$000	300\$000	—	—	—
439	Società Italiana «Patria e Dovere»	» » » » »	—	—	—	—	—	—	—
440	Gremio Internacional dos Operarios	» Rosa	—	—	—	—	—	—	—
441	Conferencia de São Vicente de Paulo	Santo Amaro	7	120	1:142\$600	—	—	—	—
442	» » Santo Antonio da Boa Vista de São Vicente de Paulo	» Antonio da Boa Vista	8	10	50\$900	—	—	—	—
443	Irmadade do Coração de Jesus	» » » » »	7	75	32\$000	—	—	—	—
444	Sociedade das Damas de Caridade	» » » » »	—	—	—	—	—	—	—
445	Associação Beneficente D. Pedro II.	Santos	12	238	8:624\$000	72\$800	—	—	—
446	» » dos Empregados nas Docas	» » » » »	11	3.138	91:200\$000	36:700\$000	—	—	—
447	Associação da Cruz Vermelha Santista	» » » » »	—	—	—	—	—	—	—
448	Benemerita Loja Fraternidade	» » » » »	—	—	—	—	—	—	—
449	Caixa Beneficente dos Chauffeurs e Annexas	» » » » »	—	—	—	—	—	—	—
450	Caixa Beneficente dos Conferentes da São Paulo Railway Cia.	» » » » »	6	64	3:803\$000	—	—	—	—
451	Caixa Mutua dos Empregados Postaes	» » » » »	—	—	—	—	—	—	—
452	Centro Español	» » » » »	21	276	6:732\$000	30\$000	—	—	—
453	» Espirita «Amor e Caridade»	» » » » »	6	28	1:246\$000	16:752\$000	—	—	—
454	» Nortista	» » » » »	—	—	—	—	—	—	—
455	Conferencia de Nossa Senhora do Rosário Aparecida	» » » » »	5	82	1:903\$700	389\$500	—	—	—
456	Conferencia de Aspirantes «Menino Deus»	» » » » »	—	24	32\$500	81\$400	—	—	—
457	» » Jesus, Maria, José	» » » » »	—	84	743\$000	127\$800	—	—	—
458	» » São Vicente de Paulo	» » » » »	22	368	6:206\$300	1:371\$370	—	—	—
459	» do Immaculado Coração de Maria	» » » » »	—	61	752\$900	—	—	—	—
460	Conferencia do Sagrado Coração de Jesus	» » » » »	22	143	2:953\$800	477\$700	—	—	—
461	Conselho Particular de São Vicente de Paulo	» » » » »	—	18	819\$490	—	—	—	—
462	Medica Santista	» » » » »	—	—	—	—	—	—	—
463	Real Centro Portuguez	» » » » »	21	570	9:884\$750	2:108\$400	—	—	—
464	Sociedade Allemã de Beneficencia	» » » » »	13	74	4:632\$000	570\$000	—	—	—
465	» Beneficente da Corporação dos Officiaes Aduaneiros	» » » » »	13	163	3:280\$000	—	—	—	—
466	Sociedade Beneficente do Littoral Norte de São Paulo	» » » » »	—	—	—	—	—	—	—
467	Sociedade Beneficente Syria	» » » » »	12	69	421\$000	239\$500	—	—	—
468	» Espirita «Anjo da Guarda»	» » » » »	31	120	2:930\$000	7:455\$000	—	—	—
469	» Humanitaria dos Empregados no Commercio	» » » » »	38	734	29:550\$000	6:850\$000	—	—	—
470	Sociedade Portugueza de Beneficencia	» » » » »	57	3.316	18:420\$000	15:770\$270	—	—	—
471	» União Operaria	» » » » »	26	449	10:603\$000	1:247\$700	—	—	—
472	Sociedad Española de Repatriacion	» » » » »	—	—	—	—	—	—	—
473	» » » Soccorros Mutuos é Insirucion	» » » » »	16	503	28:704\$000	—	—	—	—
474	Società Italiana de Beneficenza	» » » » »	19	151	8:170\$000	—	—	—	—
475	Conferencia de São Vicente de Paulo	São Bento do Sapucahy	5	43	169\$300	—	—	—	—
476	Società Italiana di Mutuo Soccorso Savoia	» Bernardo	16	132	2:809\$000	116\$000	—	—	—
477	» » » » Uniti	» » » » »	18	57	1:243\$000	—	—	—	—

PARTE V

5.ªe Partie

Estado de São Paulo

État de Saint Paul

Associações de

Associations de

Receita e

Recettes et

Numero de ordem Número d'ordre	DENOMINAÇÃO Dénomination	SÉDE Siège	Anos de existência Années d'existence	Numero de socios em 31 de Dezembro Nombre de sociétaires au 31 Decembre	RE Re		
					Contribuições, remissões, joias e diplomas Contributions, droits d'en- trée, diplômes, etc.	Donativos e legados Dons et legs	Subvenção do Estado Subvention de l'État
478	Conferencia de São Vicente de Paulo	São Carlos	22	46	1.532\$500	680\$070	1.200\$000
479	Loja Maçonica « Eterno Segredo »	» »	»	»	»	»	»
480	Sociedade Protectora das Famílias dos Empregados da Companhia Paulista	» »	»	»	»	»	»
481	Sociedade Beneficente Luiz Gama	» »	»	»	»	»	»
482	Sociedad Española Beneficente e Instruc- tiva de Socorros Mutuos	» »	»	»	204\$000	»	»
483	Società Dante Alighieri	» »	»	»	»	»	»
484	» Italiana Meridionale	» »	»	»	»	»	»
485	Società Italiana Vittorio Emanuele III	» »	»	»	»	»	»
483	Conferencia de São João Baptista	» João da Boa Vista	»	132	302\$300	484\$400	»
487	Sociedad Española de Beneficencia	» » » » »	13	40	1.579\$700	»	»
488	Società Unione Italiana	» » » » »	»	»	»	»	»
489	» Italiana Operaia Dante Alighieri (Vargem Grande)	» » » » »	23	39	937\$000	»	»
490	Conferencia de São João Baptista	» » » Bocaina	2	50	360\$000	1.200\$000	»
491	Società Operaia Fascio Italiano	» » » » »	7	143	2.980\$000	300\$000	»
492	» Italiana XX di Settembre	» » do Rio Pardo	»	»	»	»	»
493	» Giuseppe Mazzini	» » » » »	9	60	1.224\$000	»	»
494	Conferencia de São Vicente de Paulo « Je- sus Maria José »	» » dos Campos	23	47	381\$000	78\$050	»
495	Conferencia de São Vicente de Paulo de São José	» » » » »	4	69	203\$200	417\$600	»
496	Conferencia de São Vicente de Paulo de Nossa Senhora Aparecida	» » » » »	2	18	108\$000	506\$900	»
497	Conferencia de São Vicente de Paulo de Sant'Anna	» » » » »	»	»	»	»	»
498	Conferencia de São Francisco Xavier (São Francisco Xavier)	» » » » »	5	15	247\$500	»	»
499	Associação Protectora da Infancia	» Luiz do Parahytinga	»	»	»	»	»
500	» do Santissimo Sacramento	» » » » »	»	»	»	»	»
501	Conferencia de São Luiz de Tolosa	» » » » »	»	18	262\$000	40\$000	»
502	» » São Benedicto	» » » » »	»	»	»	»	»
503	» » São Vicente de Paulo	» Manoel	10	119	471\$000	25.506\$000	8.000\$000
504	Loja Americo II Mac	» » » » »	»	»	»	»	»
505	Associação das Damas de Caridade	» Pedro	11	9	11\$200	500\$000	»
506	Conferencia de São Vicente de Paulo	» » » » »	12	71	103\$900	»	2.000\$000
507	Società Italiana di Mutuo Soccorso	» » » » »	19	57	1.173\$000	130\$000	»
508	Conferencia de São Vicente de Paulo	» Roque	5	40	512\$600	61\$300	1.000\$000
509	Sociedade 25 de Julho (Mayrink)	» » » » »	8	294	6.978\$125	168\$000	»
510	Società Italiana di Mutuo Soccorso	» » » » »	»	»	»	»	»
511	» Internazionale Operaia P. M. S.	» » » » »	12	46	1.133\$000	»	»
512	Gremio Operario Simonense	» Simão	»	»	»	»	»
513	Sociedade do Santissimo Sacramento	» » » » »	»	»	»	»	»
514	» Recreativa Beneficente	» » » » »	»	»	»	»	»
515	» » Operaria	» » » » »	»	»	»	»	»
516	Società Beneficente Patria Italiana	» » » » »	»	»	»	»	»
517	Conferencia de São Vicente de Paulo	» Vicente	»	15	223\$300	226\$000	»
518	Sociedade Vicentina Beneficente	» » » » »	»	130	754\$000	60\$000	»
519	Associação de Santo Antonio	Serra Negra	»	»	»	»	»
520	Liga de São José	» » » » »	2	200	1.022\$000	»	»
521	Loja Maçonica Serra Negra	» » » » »	17	20	480\$000	»	»
522	Sociedade de São Vicente de Paulo	» » » » »	13	120	2.913\$700	993\$600	»
523	Società di Mutua Assistenza fra Ita- liani	» » » » »	»	»	»	»	»
524	Loja Maçonica Corações Unidos	Sertãozinho	15	42	822\$000	»	»
525	Società XX di Settembre	» » » » »	23	111	2.414\$000	500\$000	»
526	Associação das Damas de Caridade	Silveiras	2	16	460\$100	»	»
527	Conferencia de São Vicente de Paulo	» » » » »	5	25	1.000\$000	»	»
528	Società Italiana Giuseppe Garibaldi	Socorro	6	88	1.090\$000	»	»
529	Associação Beneficente Protectora dos Cha- peliros	Sorocaba	23	68	1.564\$000	»	»
530	Conferencia da Immaculada Conceição	» » » » »	5	30	245\$300	123\$100	»
531	» de São Vicente de Paulo	» » » » »	23	33	777\$400	210\$000	»
532	Conselho Particular de São Vicente de Paulo	» » » » »	5	15	»	158\$400	»
533	Maternidade Lichtenfels	» » » » »	7	92	1.104\$000	420\$000	»

PARTE V

5.^{me} Partie

Estado de São Paulo

État de Saint Paul

Associações de

Associations de

Receita e

Recettes et

Número de ordem Número d'ordre	DENOMINAÇÃO Dénomination	SÉDE Siège	Anos de existência Années d'existence	Número de socios em 31 de Dezembro Nombre de sociétaires au 31 Décembre	R E		
					Contribuições, remissões, joias e diplomas Contributions, droits d'en- tree, diplômes, etc.	Donativos e legados Dons et legs	Subvenção do Estado Subvention de l'État
531	Real Sociedade Portuguesa Beneficente « Vasco da Gama »	Sorocaba	16	51	834\$000	—	—
535	Sociedade 25 de Dezembro	»
536	Società Operaia Italiana di Mutuo Soccorso e Beneficenza	»
537	Loja Maçonica Humanidade e Progresso	Tambahú
538	Società Italiana X X di Settembre	»	21	86	350\$300	10\$000	—
539	» » Vittorio Emmanuelle III	»	13	56	41\$000	—	—
540	Loja Libero Badaró	Taquaritinga
541	Società Dante Alighieri	»	4	156	3:276\$000	—	—
542	Conferencia de São Vicente de Paulo	Tatuly	16	47	916\$300	10\$000	1:500\$000
543	Sociedade Beneficente dos Morpheticos	»	16	95	2:172\$500	438\$000	3:000\$000
544	» União Ethiopica	»	2	48	152\$900	—	—
545	Società Italiana Vittorio Emmanuelle III	»	16	25	320\$000	—	—
546	Apostolado da Oração	Taubaté
547	Associação dos Empregados no Comercio	»	14	44	628\$000	—	—
548	» dos Albergues Nocturnos	»	9	—	—	—	—
549	Caixa Operaria Taubaté Industrial	»	5	570	5:043\$500	—	—
550	Centro dos Operarios Catholicos	»
551	» do Cathecismo do Convento de Santa Clara	»
552	Centro Espirita União e Caridade	»	21	33	907\$100	—	—
553	Conferencia dos Sagrados Corações de Jesus e Maria	»	13	31	501\$000	288\$500	—
554	Conferencia de Sant'Anna	»	31	82	747\$050	—	—
555	» » Santa Cruz	»	—	11	80\$470	439\$900	—
556	» » Santo Affonso de Ligorio	»	2	15	64\$700	92\$300	—
557	» » São Benedicto	»
558	» » Francisco das Chagas	»	1	75	74\$050	143\$100	—
559	» » » Geraldo	»	6	52	790\$380	123\$500	—
560	» » » Luiz Gonzaga	»	6	170	1:385\$110	—	—
561	» » » José	»	2	21	30\$000	74\$100	—
562	» » » Sebastião	»	6	84	600\$550	—	—
563	» » » Vicente de Paulo	»	1	75	198\$300	217\$850	—
564	Irmandade do Santissimo Sacramento	»	31	712	2:867\$550	2:556\$380	—
565	Sociedade Beneficente	»
566	» das Damas de Caridade	»
567	» União Syria	»
568	Società Italiana di Mutuo Soccorso	»
569	Sociedade Cosmopolita de Socorros Mutuos	Tieté
570	Conferencia de Nossa Senhora da Guia	Tremembé	—	47	470\$000	—	—
571	» » São Sebastião	»	1	18	—	—	—
572	Associação das Damas de Caridade	Ubatuba	—	56	—	—	—
573	Conferencia de São Vicente de Paulo	»
574	» » » » » »	Yporanga	2	39	61\$200	24\$100	—
575	» » » » » »	Ytú	—	40	462\$500	81\$700	—
TOTAL				72.544	1.578:049\$970	283:463\$765	118:285\$000

Olegario de Arruda Amaral, Chefe da 1.^a Secção

Beneficencia

Bienfaisance

Despesa

Dépenses

MAPPA I1.^{er} Tableau

ANNO DE 1916

Année 1916

CEITA cettes			DESPESA Dépenses								Numero de ordem N ^o de l'ordre
Subvenção da Municipalidade Subvention de la Municipalité	Juros, dividendos, alugueis de predios, etc. Intérêts, dividendes, loyers, etc.	Diversas Diverses	TOTAL	Socorros medicos e pharmaceuticos Secours de médecins et pharmaceutiques	Socorros pecuniarios aos socios Secours en argent aux sociétaires	Aluguel de casa e ordenados Loyer de maison et appointements du personnel employé	Com expediente e mais despesas Frais de bureau et dépenses diverses	Diversas Diverses	TOTAL		
—	1:320#000	—	2:184#000	485#800	—	—	140#300	50#000	676#100	534	
—	—	—	—	—	—	—	—	—	—	535	
—	—	—	—	—	—	—	—	—	—	536	
—	700#000	—	1:060#300	—	157#000	1:330#000	—	25#000	1:502#000	537	
—	—	—	41#000	—	—	—	50#000	80#000	130#000	538	
—	—	4:681#800	7:957#800	—	—	3:800#000	402#000	3:624#000	7:886#000	539	
—	1:006#000	3#500	3:621#800	117#000	—	95#500	—	3:330#100	3:542#700	540	
—	1:063#120	11:523#820	18:197#410	129#800	—	—	—	3:000#300	3:130#100	541	
—	—	—	152#000	28#900	—	—	20'000	85#700	131#600	542	
—	—	440#000	76#000	—	—	60#000	491#900	—	551#000	543	
—	—	—	—	—	—	—	—	—	—	544	
—	—	680#300	1:306#300	—	—	—	90#000	853#000	943#000	545	
—	—	—	—	—	—	—	—	970#300	1:510#600	546	
—	—	852#700	5:806#200	2:153#100	751#500	540#000	—	2:492#200	5:307#000	547	
—	—	—	—	—	—	—	—	—	—	548	
—	—	70#000	977#100	51#000	—	—	122#100	434#500	610#600	549	
—	—	155#370	946#870	—	—	—	—	795#000	795#000	550	
—	—	—	—	—	—	—	—	—	—	551	
—	—	205#598	1:043#548	—	27#700	—	—	042#400	970#100	552	
—	—	65#750	586#100	8#600	8#050	25#000	12#850	430#800	494#100	553	
—	—	—	157#000	—	—	—	—	152#000	152#000	554	
—	—	—	—	—	—	—	—	—	—	555	
—	—	30#000	248#850	10#300	—	—	21#100	178#250	21#650	556	
—	—	—	913#880	—	—	—	3#400	873#600	879#000	557	
—	—	—	1:385#410	—	—	—	—	1:310#100	1:310#100	558	
—	—	—	—	—	—	—	—	—	—	559	
—	—	19#700	124#100	—	—	—	—	116#100	116#100	560	
—	—	100#000	700#550	—	—	300#800	16#100	385#350	702#250	561	
—	—	—	416#150	—	—	27#700	—	398#150	416#150	562	
—	—	6:168#082	11:592#012	18#600	—	—	—	8:840#412	8:850#012	563	
—	—	—	—	—	—	—	—	—	—	564	
—	—	—	—	—	—	—	—	—	—	565	
—	—	—	—	—	—	—	—	—	—	566	
—	—	—	—	—	—	—	—	—	—	567	
—	—	—	—	—	—	—	—	—	—	568	
—	—	—	—	—	—	—	—	—	—	569	
—	—	—	—	—	—	—	—	—	—	570	
—	—	1:120#090	1:500#000	—	—	—	63#000	—	63#000	571	
—	—	—	—	—	—	—	—	—	—	572	
—	—	25#400	25#400	—	—	—	—	9#200	9#200	573	
—	—	—	—	100#000	—	—	—	—	100#000	574	
—	—	—	—	—	—	—	—	—	—	575	
—	—	—	85#300	—	—	—	—	4#000	70#000	576	
—	240#000	—	1:545#200	—	22#000	—	—	2:333#405	2:333#405	577	
54:249#400	382:162#461	684:061#203	3.100:271#799	949:234#200	215:868#156	330:397#937	56:247#708	1.153:761#985	2.705:509#986		

Hilbran Marcondes Machado, 3.^o Escripturario.

PARTE V

5.me Partie

Estado de São Paulo

État de Saint Paul

Associações de

Associations de

Situação

Situation

Número de ordem <i>Numero d'ordre</i>	DENOMINAÇÃO <i>Dénomination</i>	SÉDE <i>Siège</i>	ACTIVO EM 31 <i>Actif au 31</i>		
			Acções de Estradas de Ferro <i>Actions de Chemins de Fer</i>	Apólices e letras <i>Polices et lettres</i>	Bens de raiz <i>Biens fonds</i>
1	Associação das Damas de Caridade	Amparo
2	Liga Operaria	»
3	Loja Maçonica « Trabalho »	»	6:800\$000	—	16:000\$000
4	Sociedade de São Vicente de Paulo	»	—	—	—
5	» Syria Beneficente	»	—	851\$000	4:000\$000
6	» União Operaria	»	—	—	—
7	Società Italiana di Mutuo Soccorso	»	—	4:600\$000	—
8	» di Mutua Assistenza fra Italiani	»	—	—	30:000\$000
9	Sociedade de São Lazaro	Angatuba	—	—	—
10	Società Italiana di Mutuo Soccorso	Annapolis	—	—	—
11	Centro Hespanhol de Soccorros Mutuos	Araraquara	—	—	10:000\$000
12	Società Italiana di Beneficenza	»	—	—	6:000\$000
13	» di Mutuo Soccorso	»	—	—	5:000\$000
14	» Operaia Umanitaria Italiana	Araras	—	—	16:000\$000
15	Conferencia de São Vicente de Paulo	Atibaia	—	—	—
16	Società Italiana di Mutuo Soccorso	»	—	—	4:000\$000
17	Casa Pia de São Vicente de Paulo	Avaré	—	—	44:603\$000
18	Conferencia de São Vicente de Paulo	»	—	—	—
19	Loja Maçonica Nazareth	»	—	—	—
20	Sociedade das Damas de São Vicente de Paulo	»	—	—	—
21	Sociedade Fraternal Syria	»	—	—	—
22	Società Italiana di Mutuo Soccorso	»	—	—	10:980\$000
23	Conferencia de São Vicente de Paulo	Bananal	—	—	—
24	» » » » »	Bariry	—	—	—
25	Società Italiana di Mutuo Soccorso i Beneficenza	Barra Bonita	—	—	10:000\$000
26	Associação das Damas de Caridade	Barretos	—	—	—
27	Conferencia de São Vicente de Paulo	»	—	—	—
28	Sociedade União dos Empregados no Commercio	»	—	—	1:560\$000
29	Sociedade União Syria	»	—	—	—
30	Società di Mutuo Soccorso Unione e Fratellanza	»	—	—	10 000\$000
31	Conferencia do Senhor Bom Jesus da Canna Verde	Batataes	—	—	—
32	Conferencia de Nossa Senhora da Piedade (Matto Grosso de Batataes)	»	—	—	—
33	Società di Mutuo Soccorso	»	—	—	—
34	» Fratellanza Italiana	»	—	—	—
35	Sociedade Beneficente Portugueza	Baurú	—	—	—
36	» de Soccorros Mutuos Hespanhola	»	—	—	—
37	» União Hespanhola	»	—	—	—
38	Società Italiana Dante Alighieri	»	—	—	—
39	Loja Justiça e Amor	»	—	—	—
40	Sociedade Espirita do Calvario ao Céu	Bebedouro	—	—	3:800\$000
41	» União Syria	»	—	—	—
42	Società Italiana di Mutuo Soccorso Vittorio Emmanuele III	»	—	—	—
43	Conferencia de São Vicente de Paulo	Bica de Pedra	—	—	—
44	Società Croce Savoia	» » »	—	—	—
45	Società Italiana di Mutuo Soccorso « Onestá e Progresso »	»	—	—	—
46	Assistencia aos Morpheticos	Boa Esperança	—	—	17:920\$100
47	Caridade Portugueza Maria Pia	Botucatu	—	—	40:000\$000
48	Casa Pia de São Vicente de Paulo	»	—	—	25:000\$000
49	Conferencia de Nossa Senhora de Lourdes	»	—	—	—
50	» » Sant' Anna	»	—	—	—
51	» » São Vicente de Paulo	»	—	—	—
52	Conselho Particular de São Vicente de Paulo	»	—	—	—
53	Sociedad Española	»	—	—	—
54	Società Italiana di Beneficenza	»	—	15:000\$000	1:000\$000
55	Circulo Muzicale Beneficente Italiano « Carlos Gomes »	Bragança	—	—	10:000\$000
56	Conferencia de São Vicente de Paulo	»	—	—	—
57	Loja Maçonica « Amor da Patria »	»	—	—	—

PARTE V

5.^{me} Partie

Estado de São Paulo

État de Saint Paul

Associações de

Associations de

Situação

Situation

Número de ordem N ^o d'ordre	DENOMINAÇÃO Dénomination	SÉDE Siège	ACTIVO EM 31 Actif au 31		
			Ações de Estradas de Ferro Actions de Chemins de Fer	Apólices e letras Polices et lettres	Bens de raiz Biens, fonds
58	Sociedade das Damas de Caridade	Bragança	—	—	—
59	Sociedad Española 2 Mayo	»	410\$000	200\$000	10:000\$000
60	Società Democratica di Mutuo Soccorso	»	—	—	18:000\$000
61	» Italiana di Mutuo Soccorso Dante Alighieri e Patria e Dovere	Brodowski	—	—	6:500\$000
62	Conferencia do Sagrado Coração de Jesus	Brotas	—	—	—
63	Società Italiana di Mutuo Soccorso	»	—	400\$000	3:622\$730
64	» » Vittorio Emmanuele III	»	—	—	—
65	» » di Mutuo Soccorso (Torri- nha)	»	—	—	—
66	Conferencia de Nossa Senhora do Rosario (Ribeirão Descoberto)	Buquira	—	—	—
67	Conferencia de São Vicente de Paulo	Cabreuva	—	—	—
68	» » » » »	Caçapava	—	—	—
69	» » » » »	»	—	—	—
70	» » » » » de São Vicente de Paulo de São José	»	—	—	20:600\$500
71	Conferencia de São Vicente de Paulo	Cachoeira	—	—	—
72	Irmadade de São José	»	—	—	—
73	Loja Maçonica Aurora Cacondense	Caconde	—	—	—
74	Sociedade União Operaria Cacondense	»	—	—	—
75	Società Italiana XX di Settembre	»	—	—	—
76	Sociedade Operaria Beneficente	Cajuru	—	—	—
77	Associação Beneficente Dr. Salles Oliveira	Campinas	167:541\$000	265:596\$500	—
78	» » dos Empregados no Commercio	»	—	—	—
79	Associação das Damas de Caridade da Cathedral	»	—	—	—
80	Associação das Mães Chrístans	»	—	—	—
81	» » de São Vicente de Paulo da Igreja do Rosario	»	—	—	—
82	Centro Operario São José	»	—	—	—
83	Circulo Italiuni Uniti	»	—	—	113:854\$700
84	Conferencia de São Vicente de Paulo da Cathedral	»	—	—	27:796\$000
85	Conferencia de São Vicente de Paulo da Matriz de Santa Cruz	»	—	—	—
86	Conferencia de Santo Antonio	»	—	—	—
87	Federação dos Homens de Côr	»	—	—	—
88	Real Sociedade Portuguesa de Beneficencia	»	—	—	—
89	Sociedade Amiga dos Pobres	»	87:547\$740	91:000\$000	246:646\$200
90	» Artística e Beneficente	»	—	6:100\$000	55 000\$000
91	» Beneficente Izabel a Redemptora	»	—	—	—
92	» de Assistencia aos Necessitados	»	—	—	13:528\$700
93	» Humanitaria Operaria	»	—	650\$000	7:621\$600
94	» Protectora dos Conductores de Vehiculos	»	—	600\$000	—
95	Sociedade Portuguesa de Soccorros Mutuos	»	—	—	—
96	Sociedad Española de Soccorros Mutuos é Instruccion	»	—	—	—
97	Società Principe di Napoli e Vittorio Emmanuele III di Mutuo Soccorso (Estação J. Egydio)	»	—	—	—
98	A Americana	Capital	—	—	—
99	A Medica	»	—	—	—
100	Associação Auxiliadora das Classes Laboriosas	»	—	—	—
101	Associação Auxiliadora União e Trabalho	»	3:700\$000	—	186:180\$880
102	» » » » » Internacio- nal	»	—	—	—
103	Associação Beneficente Civil «União e Progre- sso»	»	—	—	475\$000
104	Associação Beneficente dos Empregados Muni- cipaes	»	—	—	—
105	Associação Beneficente do Professorado Publi- co	»	—	—	—

PARTE V

5.me Partie

Estado de São Paulo

État de Saint Paul

Associações de

Associations de

Situação

Situation

Numero de ordem Numéro d'ordre	DENOMINAÇÃO Dénomination	SÉDE Siège	ACTIVO EM 31 Actif au 31		
			Accões de Estradas de Ferro Actions de Chemins de Fer	Apólices e letras Polices et lettres	Bens de raiz Béens fonds
106	Associação Beneficente Jesus, Maria, José	Capital.	10:200\$000	3:000\$000	—
107	» » São João Baptista	»	—	—	28:896\$705
108	» das Damas de Caridade da Consolidação.	»	—	—	—
109	Associação das Damas de Caridade da Bella Vista	»	—	—	—
110	Associação das Damas de Caridade de Santa Cecília	»	—	—	—
111	Associação das Damas de Caridade de Santa Efigenia	»	—	—	—
112	Associação das Damas de Caridade de São João Baptista	»	—	—	—
113	Associação das Damas de Caridade do Belemzinho	»	—	—	—
114	Associação das Damas de Caridade do Bom Retiro	»	—	—	—
115	Associação das Damas de Caridade do Braz	»	—	—	—
116	Associação das Damas de Caridade da Sé Cathedral.	»	—	—	—
117	Associação de Auxilios Mutuos dos Empregados da Estrada de Ferro Soocabana.	»	—	—	—
118	Associação de Beneficencia Mutua dos Enge-nheiros	»	—	195:500\$000	—
119	Associação de Soccorros Mutuos « Artes e Of- ficios »	»	21:718\$000	—	—
120	Associação Feminina Beneficente e Instructi- va	»	6:400\$000	—	256:556\$205
121	Associação Humanitaria de São Paulo	»	—	—	—
122	» Medica Beneficente de São Pau- lo	»	—	—	—
123	» Paulista de Sanatorios Populares para Tuberculosos	»	—	—	200:031\$463
124	Associação Postal	»	—	—	—
125	» Protectora da Infancia Desvali- da.	»	—	—	—
126	Associação Typographica Paulistana de Soc- corros Mutuos	»	—	68:000\$000	—
127	Casa Pia de São Vicente de Paulo	»	104 035\$100	—	277:458\$400
128	Centro da Federação dos Homens de Côr	»	—	—	1:000\$000
129	Club 13 de Maio dos Homens Pretos	»	—	—	—
130	Conferencia da Immaculada Conceição	»	—	—	—
131	» » Sagrada Familia	»	—	—	—
132	» » Paixão de Nosso Se- nhor Jesus Christo	»	—	—	—
133	Conferencia de Nossa Senhora Aparecida	»	—	—	—
134	» » » Auxiliadora	»	—	—	—
135	» » » » d' Assump- ção	»	—	—	—
136	Conferencia de Nossa Senhora da Lapa	»	—	—	—
137	» » » » Salette	»	—	—	—
138	» » » » Saude.	»	—	—	—
139	» » » » de Lourdes	»	—	—	—
140	» » » » do Carmo	»	—	—	—
141	» » » » Monte Ser- rat	»	—	—	—
142	Conferencia de Nossa Senhora do Rosario	»	—	—	—
143	» do Beato Gabriel della Adorata	»	—	—	—
144	» » Bom Pastor	»	—	—	—
145	» » Divino Espirito Santo	»	—	—	—
146	» » Immaculado Coração de Ma- ria	»	—	—	—
147	Conferencia do Menino Jesus de Praga	»	—	—	—
148	» » Sagrado Coração de Jesus	»	—	—	—
149	» » » Coração de Jesus da Penha	»	—	—	—

Beneficencia

Bienfaisance
economica
economique

MAPPA II

2.^{me} Tableau

ANNO DE 1916

Année 1916

DE DEZEMBRO

Décembre

BALANÇO

Balance

Bens moveis Biens meubles	Dinheiro em Bancos, no Thesouro e na Caixa Eco- nomica Numéraire dans les Ban- ques, dans le Trésor et dans la Caisse d'Épargne	Dinheiro em Caixa Numéraire en Caisse	Diversos Divers	TOTAL	Receita Recettes	Despesa Dépenses	Saldo Solde	Deficit Déficit	Numero de ordem Numéro d'ordre
534\$066	9:483\$562	5\$490	818\$000	24:041\$118	3:655\$102	2:591\$900	1:063\$202	—	106
1:476\$000	6:376\$947	384\$160	42:300\$000	79:433\$812	42:360\$328	40:193\$874	2:166\$954	—	107
—	—	—	—	—	1:333\$800	1:387\$100	—	53\$300	108
—	—	116\$900	—	116\$900	1:067\$109	1:850\$200	116\$000	—	109
—	—	42\$800	—	42\$800	3:773\$500	3:730\$700	42\$800	—	110
—	—	151\$200	—	151\$200	2:450\$700	2:289\$500	151\$200	—	111
—	—	25\$400	—	25\$400	580\$200	554\$800	25\$400	—	112
—	—	633\$100	—	633\$100	1:351\$700	718\$300	633\$100	—	113
—	—	595\$000	—	595\$000	1:796\$600	1:201\$600	595\$000	—	114
—	—	377\$000	—	377\$000	1:324\$700	1:247\$700	377\$000	—	115
—	—	161\$800	—	161\$800	3:828\$100	3:666\$300	161\$800	—	116
—	—	—	—	—	—	—	—	—	117
800\$000	45\$480	1:178\$100	—	197:523\$580	51:655\$000	62:328\$500	—	10:673\$500	118
—	11\$353	109\$720	—	21:839\$073	7:734\$000	7:118\$900	615\$100	—	119
45:880\$900	25\$129	1:023\$843	73:406\$070	383:295\$147	204:665\$993	203:642\$150	1:023\$843	—	120
1:761\$100	2:281\$996	351\$800	28:230\$700	32:625\$596	8:555\$858	4:877\$100	1:678\$758	—	121
—	—	—	—	—	—	—	—	—	122
30:366\$500	21:804\$850	689\$900	23:908\$550	285:891\$263	66:656\$967	31:162\$217	22:494\$750	—	123
—	—	—	—	—	—	—	—	—	124
—	—	—	—	—	—	—	—	—	125
500\$ 00	1:380\$122	216\$258	642\$700	70:769\$080	4:055\$136	4:214\$100	—	158\$664	126
19:522\$800	—	—	150\$000	401:166\$900	20:592\$700	29:712\$700	—	9:120\$000	127
450\$000	120\$000	217\$000	—	1:787\$000	3:620\$000	3:583\$000	37\$0 0	—	128
—	—	23\$900	—	23\$900	997\$000	973\$100	23\$900	—	129
—	—	—	—	—	—	—	—	—	130
—	—	—	—	—	—	—	—	—	131
—	—	31\$200	—	31\$200	175\$200	141\$000	31\$200	—	132
—	—	—	—	—	1:479\$300	1:171\$600	—	—	133
—	—	—	—	—	—	—	—	—	134
—	—	—	—	—	226\$100	230\$500	—	4\$100	135
—	—	213\$100	—	263\$400	810\$500	558\$100	263\$100	—	136
—	—	13\$900	—	13\$900	880\$300	866\$700	13\$900	—	137
—	—	85\$100	—	85\$100	857\$200	77\$100	85\$100	—	138
—	—	—	—	—	813\$100	898\$000	—	—	139
—	—	—	—	—	—	—	—	—	140
—	—	—	—	—	—	634\$000	—	—	141
—	—	—	—	—	—	—	—	—	142
—	—	27\$500	—	27\$5 0	106\$100	78\$000	27\$500	—	143
—	—	5\$000	—	5\$000	436\$100	431\$100	5\$000	—	144
—	—	—	—	—	—	—	—	—	145
—	—	—	—	—	—	—	—	—	146
—	—	132\$200	—	132\$200	937\$500	805\$500	132\$200	—	147
—	—	—	—	—	—	—	—	—	148
—	—	—	—	—	2:458\$100	2:458\$100	—	—	149
—	—	—	—	—	—	—	—	—	150
—	—	41\$200	—	41\$200	1:077\$100	1:096\$200	41\$200	—	151

PARTE V

5.^{me} Partie

Estado de São Paulo

État de Saint Paul

Associações de

Associations de

Situação

Situation

Numero de orden Numéro d'ordre	DENOMINAÇÃO Dénomination	SÉDE Siège	ACTIVO EM 31 Actif au 31		
			Accões de Estradas de Ferro Actions de Chemins de Fer	Aplices e letras Polices et lettres	Bens de raiz Biens fonds
150	Conferencia de Santa Cecilia	Capital.	—	—	—
151	» » » Donata	»	—	—	—
152	» » » Ephigenia	»	—	—	—
153	» » » Generosa	»	—	—	—
154	» » » Ignez	»	—	—	—
155	» » » Izabel	»	—	—	—
156	» » Santo Agostinho	»	—	—	—
157	» » » Antonio	»	—	—	—
158	» » » Estanslau Kostka	»	—	—	—
159	» » » Ignacio de Loyola	»	—	—	—
160	» » » Ivo	»	—	—	—
161	» » São Braz	»	—	—	—
162	» » Domingos de Gusmão	»	—	—	—
163	» » » Felipe Nery	»	—	—	—
164	» » » Francisco de Assis	»	—	—	—
165	» » » » Salles	»	—	—	—
166	» » » » Janeiro	»	—	—	—
167	» » » » Joaquim	»	—	—	—
168	» » » » João Baptista	»	—	—	—
169	» » » » Beckmanns	»	—	—	—
170	» » » » Evangelista	»	—	—	—
171	» » » José	»	—	—	—
172	» » » Lino	»	—	—	—
173	» » » Luiz Gonzaga	»	—	—	—
174	» » » » Rei de França	»	—	—	—
175	» » » » Martinho	»	—	—	—
176	» » » Miguel Archanjo	»	—	—	—
177	» » » Roque	»	—	—	—
178	» » » Tarcisio	»	—	—	—
179	» » » Thomaz de Aquino	»	—	—	—
180	Conselho Particular de São Vicente de Paulo da Liberdade	»	—	—	—
181	Conselho Particular de São Vicente de Paulo do Bom Retiro	»	—	—	—
182	Conselho Particular de São Vicente de Paulo do Braz	»	—	—	—
183	Conselho Particular de São Vicente de Paulo de Santa Cecilia	»	—	—	—
184	Gremio do Commercio de São Paulo	»	—	—	—
185	Instituição Imperador Francisco José I	»	—	—	—
186	Polyclinica de São Paulo	»	—	—	—
187	Real e Benemerita Sociedade Portuguesa de Beneficencia	»	—	—	—
188	Liga Paulista de Profilaxia Moral e Sanitaria	»	—	—	—
189	Loja Grande Oriente Autonomo	»	—	—	—
190	» Justiça Giuseppe Mazzini	»	—	—	—
191	» Maçonica 1.º de Maio	»	—	—	—
192	» » Aguia Negra	»	—	—	—
193	» » Antiga Roma	»	—	—	—
194	» » Guglielmo Marconi	»	—	—	—
195	» » Prudente de Moraes	»	—	—	—
196	» » Roma	»	—	—	—
197	Sociedade Artistica e Beneficente	»	—	120.000\$000	—
198	» Beneficente Amigos da Patria	»	—	—	—
199	» » dos Empregados da Caixa Economica	»	53.843\$000	—	—
200	Sociedade Beneficente dos Empregados da Light and Power	»	19.277\$000	91.000\$000	—
201	Sociedade Beneficente dos Empregados da São Paulo Raylway Comp.	»	194.631\$800	339.560\$000	—
202	Sociedade Beneficente dos Empregados Publicos	»	—	—	—
203	Sociedade Beneficente Suissa Helvetia	»	—	—	—
204	Sociedade Beneficente União dos Cocheiros	»	—	39.000\$000	—
205	» Cooperativa Beneficente Paulista	»	—	—	—
206	» de Medicina e Cirurgia	»	—	7.663\$500	100.000\$000

Beneficencia

Bienfaisance

economica

économique

MAPPA II

2.^{me} Tableau

ANNO DE 1916

Année 1916

DE DEZEMBRO Décembre				BALANÇO Balance					Numero de ordem Numéro d'ordre
Bens moveis Biens meubles	Dinheiro em Bancos, no Thésouro e na Caixa Eco- nomica Numéraire dans les Ban- ques, dans le Trésor et dans la Caisse d'Epargne	Dinheiro em Caixa Numéraire en Caisse	Diversos Divers	TOTAL	Receita Recettes	Despesa Dépenses	Saldo Solde	Deficit Déficit	
—	—	104\$400	—	104\$400	1:591\$700	1:187\$300	104\$400	—	150
—	—	47\$300	—	47\$300	131\$200	83\$900	47\$300	—	151
—	—	12\$120	—	12\$120	48\$220	47\$100	12\$120	—	152
—	—	—	—	—	1:612\$800	1:312\$800	—	—	154
—	—	—	—	—	—	—	—	—	155
—	—	52\$300	—	52\$300	1:718\$500	1:780\$100	—	61\$500	156
—	—	—	—	—	619\$800	597\$500	52\$300	—	157
—	—	44\$700	—	44\$700	1:458\$700	1:414\$000	44\$700	—	158
—	—	—	—	—	—	—	—	—	159
—	—	—	—	—	879\$100	879\$100	—	—	160
—	—	27\$300	—	27\$300	1:577\$700	1:550\$400	27\$300	—	161
—	—	22\$600	—	22\$600	172\$000	149\$100	22\$600	—	162
—	—	—	—	—	857\$000	857\$000	—	—	163
—	—	14\$600	—	14\$600	1:292\$100	1:277\$500	14\$600	—	164
—	—	69\$500	—	69\$500	790\$200	720\$700	69\$500	—	165
—	—	—	—	—	828\$600	828\$600	—	—	166
—	—	—	—	—	1:116\$100	1:116\$100	—	—	167
—	—	57\$400	—	57\$400	883\$700	826\$300	57\$400	—	168
—	—	—	—	—	—	—	—	—	169
—	—	—	—	—	2:440\$240	2:440\$240	—	—	170
—	—	—	—	—	—	—	—	—	171
—	—	—	—	—	—	—	—	—	172
—	—	—	—	—	—	—	—	—	173
—	—	—	—	—	—	—	—	—	174
—	—	—	—	—	—	—	—	—	175
—	—	—	—	—	—	—	—	—	176
—	—	—	—	—	—	—	—	—	177
—	—	—	—	—	—	—	—	—	178
—	—	—	—	—	1:433\$100	1:433\$100	—	—	179
—	—	—	—	—	—	—	—	—	180
—	—	508\$000	—	508\$000	1:288\$000	780\$000	508\$000	—	181
—	—	616\$300	—	616\$300	1:463\$700	847\$400	616\$300	—	182
—	—	—	10:000\$000	10:000\$000	5:910\$000	5:860\$000	80\$000	—	183
—	—	—	—	—	—	—	—	—	184
—	—	—	—	—	—	—	—	—	185
—	—	—	—	—	—	—	—	—	186
—	—	—	—	—	—	—	—	—	187
700\$000	—	—	14\$200	714\$200	3:012\$300	2:328\$100	714\$200	—	188
—	—	—	—	—	—	—	—	—	189
—	—	—	—	—	—	—	—	—	190
—	—	—	—	—	—	—	—	—	191
—	—	—	—	—	—	—	—	—	192
—	—	—	—	—	—	—	—	—	193
—	—	—	—	—	—	—	—	—	194
—	—	—	—	—	—	—	—	—	195
—	—	—	—	—	—	—	—	—	196
—	—	—	—	—	—	—	—	—	197
—	—	—	—	—	—	—	—	—	198
—	—	—	—	—	—	—	—	—	199
—	—	—	—	—	—	—	—	—	200
5:704\$260	1:128\$400	887\$165	48:049\$640	196:846\$765	117:534\$860	106:550\$272	10:975\$588	—	200
—	24:412\$640	2:175\$200	—	530:779\$640	371:836\$300	341:450\$000	30:377\$300	—	201
—	—	—	—	—	—	—	—	—	202
—	—	—	—	—	—	—	—	—	203
—	3:077\$120	\$850	—	42:677\$070	3:179\$053	2:448\$000	730\$153	—	204
—	—	—	—	—	—	—	—	—	205
885\$900	6:927\$700	—	5:114\$100	120:292\$000	6:706\$600	7:898\$000	—	1:191\$400	206

PARTE V

5.^{me} Partie

Estado de São Paulo

État de Saint Paul

Associações de

Associations de

Situação

Situation

Numero de ordem <i>Numéro d'ordre</i>	DENOMINAÇÃO <i>Dénomination</i>	SÉDE <i>Siège</i>	ACTIVO EM 31 <i>Actif au 31</i>		
			Acções de Estradas de Ferro <i>Actions de Chemins de Fer</i>	Aplices e letras <i>Polices et lettres</i>	Bens de raiz <i>Biens fonds</i>
207	Sociedade de Socorros Mutuos 1.º de Maio	Capital
208	» » » » 12 de Outubro	»	—	—	—
209	Sociedade dos Albergues Nocturnos	»	—	—	79:521\$970
210	» Humanitaria dos Empregados no Commercio	»	—	320:580\$000	15:500\$000
211	Sociedade Internacional dos Chauffeurs	»	—	—	—
212	» Portugueza Beneficente « Vasco da Gama »	»	1:100\$000	—	86:000\$000
213	Sociedade Protectora dos Portuguezes Desvalidos	»	26:557\$200	55:389\$300	—
214	Sociedad Española de Socorros Mutuos	»	—	—	—
215	Società Beneficente Leale Oberdank	»	—	—	—
216	» Italiana di Beneficenza Vittorio Emanuele III	»	—	—	47:500\$000
217	Società Italiana di Mutuo Soccorso « Galileo Galilei »	»	—	—	—
218	Società Operaia Italiana di Mutuo Soccorso « Ettore Fieramosca »	»	—	—	—
219	Società Unione Operaia di Mutuo Soccorso da Barra Funda	»	—	—	9:950\$000
220	Société Française 14 Juillet	»	11:175\$000	2:385\$000	—
221	Sociedade Operaria (Villa Raffard)	Capivary	—	200\$000	—
222	Società di Mutuo Soccorso Italiana	»	—	—	—
223	Associação Protectora dos Invalidos	Casa Branca	—	—	—
224	Sociedade Maçonica Trabalho, Honra e Caridade	» »	—	—	20:000\$000
225	Sociedad Española de Socorros Mutuos é Instruccion	» »	—	—	—
226	Società Italiana di Beneficenza « Principe de Napoli »	» »	—	—	25:000\$000
227	Cooperativa Cravinhos	Cravinhos	—	—	—
228	Sociedade Hespanhola	»	—	—	—
229	Società Lavoro e Fratellanza	»	—	—	—
230	Conferencia de Nossa Senhora da Conceição de Embahú	Cruzeiro	—	—	—
231	Conferencia de São Vicente de Paulo	»	—	—	2:717\$500
232	» do Coração de Jesus	»	—	—	—
233	Associação das Damas de Caridade	Cunha	—	—	—
234	Conferencia de Nossa Senhora da Conceição	»	—	—	—
235	Conferencia de Santa Cruz	»	—	—	—
236	» » São Vicente de Paulo	»	—	—	—
237	Beneficencia Cutiana	Cutia	—	—	—
238	Conferencia de São Vicente de Paulo	»	—	—	—
239	Loja Maçonica Triumpho e União	Descalvado	—	—	—
240	Sociedade de Socorros Mutuos 13 de Maio	»	—	—	—
241	» Protectora dos Morpheticos	»	—	—	4:00\$000
242	Società Fratellanza Italiana di Mutuo Soccorso	»	—	4:000\$000	8:200\$000
243	Associação Beneficente Española	Espirito Santo do Pinnal	—	—	3:600\$000
244	Loja Estrella da Caridade	» » » »	—	—	—
245	Sociedade de São Lazaro	» » » »	—	—	1:221\$000
246	Società Italiana di Mutuo Soccorso « Dante Alighieri »	» » » »	—	10:525\$600	20:000\$000
247	Loja União e Caridade	Faxina	—	—	—
248	Sociedade de São Vicente de Paulo	»	—	—	—
249	Associação dos Empregados no Commercio	Franca	—	—	—
250	Centro Español de Socorros Mutuos	»	—	—	—
251	Conferencia de Nossa Senhora da Conceição	»	—	—	—
252	Loja Maçonica « Amor á Virtude »	»	—	—	—
253	Società di Mutuo Soccorso Fratelli Italiani Uniti	»	—	—	10:000\$000
254	Associação dos Empregados no Commercio	Guaratinguetá	—	—	26:940\$300
255	Conferencia de Nossa Senhora das Dores	»	—	—	—
256	» » São Francisco de Assis	»	—	—	—

Beneficencia

Bienfaisance

economica

economique

MAPPA II

2.^{me} Tableau

ANNO DE 1916

Année 1916

DE DEZEMBRO

Décembre

BALANÇO

Balance

Bens moveis Biens meubles	Dinheiro em Bancos, no Thesouro e na Caixa Eco- nomica <i>Numéraire dans les Ban- ques, dans le Trésor et dans la Caisse d'Épargne</i>	Dinheiro em Caixa <i>Numéraire en Caisse</i>	Diversos <i>Divers</i>	TOTAL	Receita <i>Recettes</i>	Despesa <i>Dépenses</i>	Saldo <i>Solde</i>	Deficit <i>Déficit</i>	Numero de ordem <i>Numero d'ordre</i>
									207
533\$665	4:254\$000	388\$900	18:303\$000	23:478\$665	9:845\$000	6:457\$800	3:387\$200	--	208
7:298\$300	--	1:987\$455	--	88:807\$725	12:545\$945	10:558\$490	1:987\$155	--	209
42:565\$610	98\$800	3\$900	13:452\$900	401:201\$210	50:413\$700	50:413\$700	--	--	210
3:953\$150	7:748\$000	266\$150	70\$000	12:037\$300	15:734\$150	15:576\$000	158\$150	--	211
4:000\$000	--	3:835\$300	102:500\$000	197:735\$300	55:024\$102	47:202\$700	7:821\$402	--	212
126\$000	237\$000	626\$800	--	82:937\$200	8:647\$000	5:555\$400	3:091\$600	--	213
4:001\$000	2:782\$538	549\$100	26:412\$000	33:741\$638	16:054\$300	14:306\$300	1:658\$000	--	214
									215
4:619\$700	--	792\$300	--	52:912\$000	16:072\$200	12:807\$000	3:265\$200	--	216
--	440\$000	444\$000	--	884\$000	1:406\$000	728\$600	677\$400	--	217
--	1:200\$000	--	1:610\$000	2:810\$000	3:080\$000	1:470\$000	1:610\$000	--	218
3:902\$000	--	--	1:569\$150	15:421\$150	9:585\$750	8:016\$900	1:569\$150	--	219
80\$000	1:512\$300	956\$700	--	15:116\$700	3:876\$500	3:361\$800	514\$900	--	220
2:000\$000	1:000\$000	417\$760	--	2:240\$060	3:134\$360	4:553\$900	--	1:416\$540	221
503\$000	--	850\$200	--	3:850\$200	3:482\$100	2:612\$700	850\$200	--	222
		130\$000	--	20:630\$000	1:350\$000	1:120\$000	130\$000	--	224
									225
700\$000	--	120\$000	--	25:820\$000	986\$000	863\$000	120\$000	--	226
247\$000	4:025\$000	--	--	4:025\$000	24:308\$300	24:308\$300	--	--	227
				267\$000	4:875\$160	4:875\$160	--	--	228
									229
		560\$820	--	3:287\$320	1:781\$560	1:211\$740	569\$820	--	231
		102\$720	--	102\$720	435\$390	332\$610	102\$720	--	232
									233
27\$500	--	4\$220	--	31\$720	761\$060	759\$840	4\$220	--	234
		2\$400	--	2\$400	314\$800	342\$400	2\$400	--	235
									236
									237
									238
									239
80\$000	--	--	--	80\$000	604\$500	232\$500	369\$000	--	240
									241
		132\$000	--	4:132\$000	3:343\$700	3:398\$000	--	51\$300	241
2:054\$000	--	713\$918	--	14:967\$918	1:421\$600	682\$200	712\$700	--	242
535\$000	--	1:063\$825	--	5:348\$825	532\$000	415\$075	116\$025	--	243
									244
				1:221\$000	2:108\$100	2:535\$100	--	337\$000	245
5:000\$000	2:175\$530	2:163\$000	--	40:164\$130	48:600\$630	8:436\$500	40:164\$130	--	246
		137\$130	--	137\$100	605\$200	408\$700	136\$500	--	247
									248
829\$300	--	338\$000	--	1:167\$300	4:080\$500	2:922\$200	1:167\$300	--	249
									250
					2:027\$000	2:090\$800	--	71\$400	251
									252
600\$000	--	604\$250	--	11:294\$250	1:055\$000	605\$850	350\$150	--	253
3:892\$300	--	80\$750	--	30:541\$600	7:096\$100	4:130\$880	2:965\$220	--	254
				80\$750	370\$250	280\$500	80\$750	--	255
					347\$200	408\$860	--	61\$000	256

PARTE V

5.^{me} Partie

Estado de São Paulo
État de Saint Paul

Associações de

Associations de

Situação

Situation

Número de ordem Número d'ordre	DENOMINAÇÃO Dénomination	SÉDE Siège	ACTIVO EM 31 Actif au 31		
			Acções de Estradas de Ferro Actions de Chemins de Fer	Apólices e letras Polices et lettres	Bens de raiz Biens fonds
257	Conferecia de São Vicente de Paulo	Guaratinguctá	—	5:000\$000	—
258	» » » » » (Apparrecida do Norte)	»	—	—	—
259	Loja Estrella de Ibitinga	Ibitinga	—	—	5:000\$000
260	Sociedade Monte Libano	Igarapava	—	—	—
261	» União Operaria	»	—	—	4:250\$000
262	Società Dante Alighieri	»	—	—	—
263	» Italiana di Beneficenza XX de Setembro	»	—	—	—
264	Sociedade de São Vicente de Paulo de Santo Agostinho	Igaratá	—	—	—
265	Conferecia de São Vicente de Paulo	Iguape	—	—	—
266	» » » » »	Itapetininga	—	—	—
267	Sociedade Beneficente	»	—	—	81:9:7\$015
268	Conferecia de São Vicente de Paulo	Itapira	—	—	7:850\$000
269	Centro Español Beneficente D. Alfonso XIII	»	—	—	—
270	Loja Maçonica «Deus, Justiça e Caridade»	»	—	—	6:000\$000
271	Sociedade Beneficente Operaria 1.º de Maio	»	—	—	—
272	Società Italiana di Mutuo Soccorso «Fratellanza e Lavoro»	»	—	—	—
273	Società Principessa Yolanda	Itapolis	—	—	—
274	Conferecia de São Vicente de Paulo	Itaporanga	—	—	—
275	Sociedade Protectora dos Lazaros	Itararé	—	—	—
276	Conferecia de São Vicente de Paulo	Itatiba	—	—	—
277	Sociedade de Socorros Mutuos Itatibense	»	—	—	—
278	Società Italiana di Mutuo Soccorso Cristoforo Colombo	»	—	—	—
279	Società Giuseppe Garibaldi	»	—	—	—
280	» Italiana di Mutuo Soccorso Umberto I (Barra Mansa)	»	—	—	3:000\$000
281	Società Italiana di Beneficenza	Itatinga	—	—	—
282	Apostolado da Oração	Jaboticabal	—	—	—
283	Centro Espirita	»	—	—	2:000\$000
284	» Socialista	»	—	—	—
285	Loja Maçonica «Fé e Perseverança»	»	—	—	35:000\$000
286	1.ª Conferecia de São Vicente de Paulo	Jacarehy	—	—	800\$000
287	2.ª » » » » »	»	—	—	—
288	Centro Operario Beneficente	»	—	—	—
289	Albergue Nocturno	Jahú	—	3:500\$000	1:14\$000
290	Centro Hespanhol	»	—	1:300\$000	5:000\$000
291	» Operario	»	—	—	—
292	Conferecia de São Vicente de Paulo	»	—	45:000\$000	—
293	Egreja Presbyteriana Independente	»	—	—	—
294	» Synodal Independente	»	—	—	—
295	Società Stella d'Italia	»	—	—	—
296	Associação das Damas de Caridade	Jambeiro	—	—	—
297	1.ª Conferecia de São Vicente de Paulo	»	—	—	400\$000
298	2.ª » » » » »	»	—	—	—
299	Conferecia Vicentina Tapanhão	»	—	—	—
300	Associação Beneficente 8 de Maio	Jardinopolis	—	—	—
301	» União e Trabalho	»	—	—	—
302	Associazione di Beneficenza e Mutuo Soccorso Fratellanza Italiana	»	—	—	—
303	Associação das Damas de Caridade	Jundiayh	5:610\$000	—	6:400\$000
304	» Protectora dos Morpheticos	»	—	—	—
305	Caixa Beneficente Operaria	»	—	—	—
306	Conferecia de Aspirantes São José	»	—	—	—
307	» » Nossa Senhora de Desterro	»	—	—	—
308	» » Santa Cruz (Villa Arens)	»	—	—	—
309	Conferecia de São Bento	»	—	—	—
310	Sociedade Beneficente da Companhia Paulista	»	—	—	—
311	Sociedade de Auxilios Paulista	»	—	—	—
312	» Humanitaria Operaria Jundiayhense	»	—	—	—
313	Società Fratellanza Italiana di Mutuo Soccorso	»	—	—	24:000\$000

Beneficencia

Bienfaisance

economica

économique

MAPPA II

2.^{me} Tableau

ANNO DE 1916

Année 1916

DE DEZEMBRO

Décembre

BALANÇO

Balance

Bens moveis <i>Biens meubles</i>	Dinheiro em Bancos, no Thesouro e na Caixa Eco- nomica <i>Numéraire dans les Ban- ques, dans le Trésor et dans la Caisse d'Épargne</i>	Dinheiro em Caixa <i>Numéraire en Caisse</i>	Diversos <i>Divers</i>	TOTAL	Receita <i>Recettes</i>	Despesa <i>Dépenses</i>	Saldo <i>Solde</i>	Deficit <i>Déficit</i>	Numero de ordem <i>Numero d'ordre</i>
—	600*000	53*160	—	5:653*160	2:061*980	2:008*820	53*160	—	257
850*000	—	880*000	—	6:730*000	1:533*000	1:737*320	—	204*320	258
251*200	—	143*700	—	4:644*900	937*000	292*700	644*300	—	259
—	—	—	—	—	—	—	—	—	260
—	—	—	—	—	—	—	—	—	261
—	—	—	—	—	—	—	—	—	262
—	—	—	—	—	277*050	390*350	—	110*300	263
—	—	300*480	—	300*480	6:386*230	6:085*750	300*480	—	264
—	—	228*100	—	228*100	1:061*500	1:733*700	2:88*100	—	265
4:751*360	2:850*000	1:664*070	3:000*000	94:262*145	54:210*818	54:210*818	—	—	266
300*000	—	1:500*900	—	9:650*000	7:735*000	6:235*100	1:500*000	—	267
—	—	714*335	—	714*335	1:400*000	775*665	714*335	—	268
250*000	—	295*800	2:100*000	8:645*800	1:291*000	995*200	295*800	—	269
—	—	—	—	—	—	—	—	—	270
—	—	—	—	—	—	—	—	—	271
—	—	—	—	—	—	—	—	—	272
—	—	—	—	—	—	—	—	—	273
—	—	—	—	—	—	—	—	—	274
—	—	262*300	—	262*300	973*000	710*700	262*300	—	275
—	—	—	—	—	—	—	—	—	276
—	—	—	—	—	—	—	—	—	277
—	—	—	—	—	—	—	—	—	278
200*000	—	1:187*700	—	4:387*700	820*000	514*500	305*500	—	279
—	—	—	—	—	—	—	—	—	280
—	—	—	—	—	—	—	—	—	281
—	—	—	—	—	2:000*000	600*000	—	—	282
—	—	—	—	—	—	—	—	—	283
1:500*000	—	—	—	36:500*000	336*000	336*000	—	—	284
200*000	—	124*100	—	1:124*100	4:718*800	4:594*700	124*100	—	285
—	—	—	—	—	—	—	—	—	286
—	—	—	—	—	—	—	—	—	287
300*000	6:014*100	101*000	—	11:059*100	16:865*250	16:865*250	—	—	288
1:000*000	1:700*000	175*000	—	9:184*000	2:827*170	5:633*920	—	2:812*750	289
—	—	—	—	—	—	—	—	—	290
—	4:509*480	—	—	49:599*480	10:680*330	6:089*850	4:509*480	—	291
—	—	—	—	—	—	—	—	—	292
—	—	—	—	—	—	—	—	—	293
—	—	—	—	—	—	—	—	—	294
—	—	—	—	—	—	—	—	—	295
—	—	50*500	—	450*500	179*650	179*650	—	—	296
—	—	—	—	—	564*000	513*500	50*500	—	297
—	—	—	—	—	—	—	—	—	298
—	—	2*400	—	2*400	272*300	269*000	2*400	—	299
—	—	—	—	—	—	—	—	—	300
—	—	—	—	—	—	—	—	—	301
—	—	—	—	—	—	—	—	—	302
—	—	26*000	—	12:036*000	6:813*800	6:817*800	26*000	—	303
—	—	—	—	—	—	—	—	—	304
—	—	5:746*500	—	5:746*500	8:087*000	2:940*500	5:746*500	—	305
—	—	—	—	—	35*800	37*500	—	1*700	306
—	—	—	—	—	1:032*000	1:063*500	—	31*500	307
—	—	—	—	—	475*500	425*700	—	50*200	308
—	—	22*200	—	22*200	1:468*100	1:115*000	22*200	—	309
—	—	—	—	—	—	—	—	—	310
—	—	679*700	—	679*700	808*400	218*700	679*700	—	311
—	6:126*490	—	—	6:126*490	21:564*400	15:437*900	6:126*490	—	312
—	—	—	—	—	—	—	—	—	313
—	—	—	—	21:000*000	5:035*800	5:035*800	—	—	314

PARTE V

5.^{me} Partie

Estado de São Paulo

État de Saint Paul

Associações de

Associations de

Situação

Situation

Numero de ordem Número d'ordre	DENOMINAÇÃO Dénomination	SÉDE Siège	ACTIVO EM 31 Actif au 31		
			Acções de Estradas de Ferro Actions de Chemins de Fer	Apólices e letras Polices et lettres	Bens de raiz Biens fonds
314	Conferencia de São Vicente de Paulo do Immaculado Coração de Maria.	Lagoinha	—	—	—
315	Conferencia de São Vicente de Paulo de São José	»	—	—	—
316	Irmandade de São Benedicto	»	—	—	—
317	Società di Mutuo Soccorso Fratellanza Italiana	Leme	—	—	—
318	Loja Maçonica Esperança.	Lenções	—	—	—
319	Società Italiana di Mutuo Soccorso Stella d'Italia.	»	—	—	—
320	Sociedade Beneficente dos Operarios	Limeira	—	—	—
321	Società di Mutuo Soccorso Umberto I	»	—	—	—
322	» Septentrionale	»	372\$000	—	5:000\$000
323	Associação do Patrocínio de São José	Lorena	—	—	—
324	Centro Social Beneficente.	»	—	—	—
325	Conferencia de São Vicente de Paulo	»	—	—	—
326	» » »	Mattão	—	—	—
327	Sociedade Maçonica «Segredo e Caridade»	Mineiros	—	—	6:000\$000
328	Loja Caridade Mocóquense	Mococa	—	—	—
329	» Honra e Caridade	»	—	—	—
3.0	Società Nuova Italia.	»	—	—	—
331	Associação Protectora dos Morpheticos	Mogy das Cruzes.	—	—	—
332	Conferencia de Sant'Anna	» » »	—	—	450\$600
333	Sociedade Mogyana de Beneficencia.	» » »	31:200\$000	13:100\$000	66:000\$000
334	Associação de São Benedicto	Mogy Miim.	—	—	—
335	» » Nossa Senhora do Carmo.	»	—	—	—
336	Conferencia de São Vicente de Paulo	»	—	—	5:000\$000
337	Rouparia do Rosario	»	—	—	—
338	Sociedade de Santo Antonio	»	—	—	—
339	Società Coloniale di Mutuo Soccorso «Unione e Fratellanza»	»	—	—	—
340	Società Italiana di Mutuo Soccorso	»	—	—	—
341	Loja Capitular Igualdade II	Monte Alto	—	—	6:000\$000
342	Sociedad Española de Socorros Mutuos e Instruccion	Monte Azul	—	—	—
343	Società Italiana «Lavoro e Fratellanza»	»	—	—	8 000\$000
344	Associação de São Benedicto	Monte Mór	—	—	—
345	Liga de São José	»	—	—	—
346	Sociedade Germania.	»	—	—	10:000\$000
347	Conferencia de São Vicente de Paulo	Natividade	—	—	—
348	» » » » » (Nuporanga)	Orlandia	—	—	—
349	Sociedade Maçonica Obreiros de Santa Cruz	Palmeiras	—	—	5:000\$000
350	Società Italiana di Mutuo Soccorso Regina Margherita	»	—	—	—
351	Società di Mutuo Soccorso Veneta São Marco	»	—	—	—
352	Conferencia do Coração de Maria	Parahybuna	—	—	—
353	» » Divino Espirito Santo	»	—	—	—
354	» » de Nossa Senhora da Lapa.	»	—	—	—
355	» » » de Lourdes	»	—	—	—
356	» » » do Rosario	»	—	—	—
357	» » » Socorro	»	—	—	—
358	» » do Sagrado Coração de Jesus	»	—	—	—
359	» » de Santa Cruz	»	—	—	—
360	» » Santo Antonio.	»	—	—	—
361	» » São Benedicto.	»	—	—	—
362	» » João Baptista	»	—	—	—
363	» » José	»	—	—	—
364	» » Vicente de Paulo (Piraporã)	Parnahyba	—	—	2:000\$000
365	Conferencia de São Vicente de Paulo	Patrocínio do Sapucahy	—	—	—
366	Loja Maçonica «Deus e Caridade»	Pederneiras	—	—	500\$000
367	Sociedade Hespanhola	»	—	—	—
368	» Jovens Turcos.	»	—	—	—
369	Società Italiana di Mutuo Soccorso «Stella d'Italia»	»	—	—	4:500\$000

Beneficencia

Bienfaisance

economica

économique

MAPPA II

2.^{me} Tableau

ANNO DE 1916

Année 1916

DE DEZEMBRO

Décembre

BALANÇO

Balance

Bens moveis Biens meubles	Dinheiro em Bancos, no Thesouro e na Caixa Eco- nomica Numéraire dans les Ban- ques, dans le Trésor et dans la Caisse d'Épargne	Dinheiro em Caixa Numéraire en Caisse	Diversos Divers	TOTAL	Receita Recettes	Despesa Dépenses	Saldo Solde	Deficit Déficit	Numero de ordem Numéro d'ordre
—	—	74\$500	—	74\$500	1:052\$400	977\$000	74\$500	—	314
—	—	1\$095	—	1\$095	698\$735	698\$640	1\$095	—	315
—	—	80\$000	—	80\$000	620\$000	540\$000	80\$000	—	316
—	—	—	—	—	—	—	—	—	317
—	—	—	—	—	—	—	—	—	318
—	—	—	—	—	—	—	—	—	319
—	—	—	—	—	—	—	—	—	320
—	—	—	—	—	—	—	—	—	321
—	—	—	—	5:372\$000	98\$000	480\$000	—	382\$000	322
—	—	—	—	—	10:680\$500	36:260\$800	—	25:600\$300	323
—	4:567\$200	2:419\$970	—	6:987\$170	13:680\$000	13:174\$500	205\$500	—	324
—	—	200\$000	—	200\$000	7:931\$480	13:061\$666	—	5:130\$216	325
1:075\$000	—	811\$900	—	7:886\$400	200\$000	—	20\$000	—	326
—	—	—	—	—	785\$000	781\$400	4\$600	—	327
—	—	—	—	—	—	—	—	—	328
—	—	—	—	—	—	—	—	—	329
—	—	—	—	—	—	—	—	—	330
—	—	—	—	—	—	—	—	—	331
500\$000	—	87\$200	—	537\$800	1:956\$400	1:872\$200	87\$200	—	332
—	—	1:747\$774	3:000\$000	118:847\$774	17:561\$084	15:946\$310	1:747\$774	—	333
—	—	—	—	—	—	—	—	—	334
—	—	979\$100	—	5:979\$100	4:581\$300	3:002\$200	979\$100	—	335
—	—	—	—	—	—	—	—	—	336
—	—	—	1:374\$900	1:374\$900	257\$800	206\$800	51\$000	—	337
1:400\$000	—	903\$000	—	8:303\$000	1:849\$000	946\$000	903\$000	—	338
—	—	—	—	—	—	—	—	—	339
330\$000	—	1:100\$000	—	1:430\$000	1:800\$000	700\$000	1:100\$000	—	340
—	—	185\$150	—	8:185\$150	621\$000	542\$000	70\$000	—	341
—	—	—	—	—	—	—	—	—	342
1:000\$000	—	—	—	11:000\$000	1:348\$000	1:348\$000	—	—	343
—	—	214\$245	—	214\$245	733\$465	620\$850	100\$045	—	344
—	—	—	—	—	—	—	—	—	345
—	—	107\$100	—	107\$100	122\$100	15\$000	107\$100	—	346
—	—	—	—	—	—	—	—	—	347
400\$000	—	—	—	5:400\$000	100\$000	100\$000	—	—	348
—	—	—	—	—	—	—	—	—	349
—	—	—	—	—	—	—	—	—	350
—	—	26\$850	—	26\$850	457\$300	430\$450	26\$850	—	351
—	—	—	—	—	—	—	—	—	352
—	—	44\$200	—	44\$200	404\$770	450\$570	44\$200	—	353
—	—	—	—	—	—	—	—	—	354
—	—	39\$000	—	39\$000	305\$300	265\$100	39\$000	—	355
—	—	—	—	—	—	—	—	—	356
—	—	27\$150	—	27\$150	267\$000	230\$850	27\$150	—	357
25\$000	—	38\$220	—	63\$220	531\$220	403\$000	38\$220	—	358
—	—	16\$500	—	16\$500	201\$900	275\$000	16\$500	—	359
—	—	—	—	—	—	—	—	—	360
—	—	44\$700	—	44\$700	380\$000	335\$300	44\$700	—	361
—	—	—	—	—	—	—	—	—	362
—	—	126\$700	—	2:120\$700	1:460\$080	1:302\$380	126\$700	—	363
1:500\$000	—	132\$000	—	2:132\$000	3:102\$000	2:970\$000	132\$000	—	364
—	—	20\$000	—	20\$000	36\$000	10\$000	20\$000	—	365
—	—	—	—	—	—	—	—	—	366
500\$000	—	221\$000	—	5:221\$000	708\$600	487\$100	221\$500	—	367

PARTE V

5.me Partie

Estado de São Paulo

État de Saint Paul

Associações de

Associations de

Situação

Situation

ACTIVO EM 31

Actif au 31

Numero de ordem Número d'ordre	DENOMINAÇÃO Dénomination	SÉDE Siège	ACTIVO EM 31 Actif au 31		
			Acções de Estradas de Ferro Actions de Chemins de Fer	Apólices e letras Polices et lettres	Bens de raiz Biens fonds
370	Società di Mutuo Soccorso « Fratellanza e Lavoro »	Pedreira	—	—	2:200\$700
371	Cooperativa Beneficente de Biriguy	Pennapolis	—	—	100\$000
372	Grupo Dramatico Beneficente Filhos do Trabalho	»	—	—	—
373	Conferencia de São Vicente de Paulo	Piedade	—	—	—
374	Associação das Damas de Caridade	Pindamonhangaba	—	1:872\$000	—
375	Conferencia de São Francisco de Assis	»	—	—	—
376	» » José	»	—	—	—
377	Conselho Particular de São Vicente de Paulo	»	—	—	—
378	Loja Maçonica « Honra e Virtude »	»	—	—	—
379	Sociedade Beneficente 13 de Maio	»	—	—	—
380	» Operaria Beneficente	»	—	—	—
381	Società Italiana di Mutuo Soccorso Regina Margherita de Savoia	»	—	—	—
382	Sociedade Beneficente do Pessoal da Fabrica de Polvora sem Fumaça	Piquete	—	—	—
383	Caixa Beneficente	Piracaia	—	—	3:000\$000
384	Conferencia de São Vicente de Paulo	»	—	—	—
385	Associação Beneficente Gremio Español	Piracicaba	—	—	22:000\$000
386	Associação Beneficente Syria	»	—	—	8:500\$000
387	» das Damas de Caridade	»	—	—	—
388	Conferencia de Santo Antonio da Sociedade de São Vicente de Paulo	»	—	—	16:000\$000
389	Conferencia do Coração de Jesus	»	—	—	—
390	Conselho Particular de São Vicente de Paulo	»	—	—	—
391	Sociedade Agricola Operaria	»	—	—	5:097\$000
392	» Beneficente Operaria de Soccorros Mutuos	»	—	—	18:000\$000
393	Sociedade Portuguesa de Beneficencia	»	—	—	30:000\$000
394	Società Italiana di Mutuo Soccorso	»	—	—	29:000\$000
395	Sociedade Beneficente	Pirajú	—	—	—
396	» Fraternal Syria	»	—	—	2:540\$600
397	Società Italiana di Mutuo Soccorso « Principe Umberto »	»	—	—	—
398	Conferencia de São Vicente de Paulo	Pirassununga	—	—	—
399	Società Italiana di Mutuo Soccorso	»	—	—	—
400	Associação Recreativa Beneficente	Piratininga	—	—	—
401	Federacion Española	»	—	—	—
402	Conferencia de São Vicente de Paulo	Pitangueiras	—	—	—
403	Associação das Damas de Caridade	Queluz	—	—	—
404	Conferencia de São João Baptista	»	—	—	—
405	» » Santa Cruz	Redempção	—	—	—
406	» do Coração de Maria	»	—	—	—
407	Società Italiana di Mutuo Soccorso	Ribeirão Bonito	—	—	—
408	Associação Commercial	Ribeirão Preto	—	—	—
409	Maçonaria Estrella d'Oeste	»	—	—	1:200\$000
410	Sociedade Amiga dos Pobres	»	—	—	—
411	» de Santo Antonio dos Pobres	»	—	—	—
412	» Beneficente Portuguesa	»	3:953\$200	—	130:479\$387
413	» União Beneficente Syria	»	—	—	—
414	» dos Empregados no Commercio	»	—	—	—
415	» dos Viajantes	»	—	—	—
416	Sociedad Española de Soccorros Mutuos	»	—	—	8:000\$000
417	Società Dante Alighieri	»	—	—	67:000\$000
418	» Operaia de Soccorros Mutuos	»	—	—	—
419	» di Mutuo Soccorso Unione Italiana	»	—	—	10:000\$000
420	Centro Operario de Instituição e Beneficencia 1.º de Maio	Rio Claro	—	—	—
421	Centro Español	»	—	—	—
422	Sociedade Portuguesa de Beneficencia D. Manuel II	»	—	—	—
423	Sociedade de São Vicente de Paulo	»	—	—	—
424	Società Italiana di Instruzione e Beneficenza	»	2:670\$000	—	35:000\$000

Beneficencia

Bienfaisance
economica
economique

MAPPA II
2.^{me} Tableau
ANNO DE 1916
Année 1916

DE DEZEMBRO Décembre					BALANÇO Balance					
Bens moveis Biens meubles	Dinheiro em Bancos, no Thesouro e na Caixa Eco- nomica Numéraire dans les Ban- ques, dans le Trésor et dans la Caisse d'Epargne	Dinheiro em Caixa Numéraire en Caisse	Diversos Divers	TOTAL	Receita Recettes	Despesa Dépenses	Saldo Solde	Deficit Déficit	Numero de ordem Número d'ordre	
—	—	750\$800	2:500\$000	5:451\$500	568\$700	261\$700	307\$000	—	370	
100\$000	—	250\$000	—	450\$000	400\$000	300\$000	100\$000	—	371	
—	—	—	—	—	—	—	—	—	372	
—	—	—	—	—	—	—	—	—	373	
—	—	2:738\$250	—	4:610\$250	3:888\$850	3:324\$300	—	41\$150	374	
—	—	—	—	—	957\$415	955\$415	—	—	375	
—	—	—	—	—	—	—	—	—	376	
—	—	—	—	—	—	—	—	—	377	
—	—	962\$000	—	962\$000	—	—	—	—	378	
—	—	—	—	—	—	—	—	—	379	
—	—	—	—	—	—	—	—	—	380	
—	—	—	—	—	—	—	—	—	381	
500\$000	—	8:370\$190	—	8:870\$190	4:680\$000	2:349\$386	2:330\$614	—	382	
—	—	1:000\$000	23:092\$544	27:092\$544	5:136\$144	2:443\$800	2:692\$544	—	383	
200\$000	—	436\$800	—	636\$800	4:370\$500	3:933\$000	436\$800	—	384	
4:571\$500	—	1:314\$719	1:000\$000	28:916\$219	1:768\$600	1:715\$120	59\$480	—	385	
500\$000	—	—	—	9:000\$000	2:578\$000	1:3 9\$600	1:218\$400	—	386	
—	—	—	—	—	—	—	—	—	387	
—	3:484\$000	1:074\$900	—	20:558\$900	2:905\$200	1:830\$300	1:074\$000	—	388	
—	—	—	—	—	—	—	—	—	389	
—	—	—	—	—	—	—	—	—	390	
220\$000	—	1:100\$000	—	6:717\$000	638\$000	373\$000	265\$000	—	391	
—	—	—	—	—	—	—	—	—	392	
4:937\$900	—	505\$540	—	23:443\$440	3:393\$500	2:887\$960	505\$540	—	393	
1:200\$000	—	1:700\$000	6:000\$000	38:000\$000	2:580\$000	2:867\$100	—	287\$100	394	
800\$000	—	3:137\$980	—	32:937\$980	8:592\$380	5:454\$400	3:137\$980	—	395	
—	—	—	—	—	—	—	—	—	396	
—	—	—	—	2:540\$600	1:673\$000	318\$000	1:325\$000	—	397	
—	—	—	—	—	—	—	—	—	398	
—	—	300\$000	—	300\$000	300\$000	—	300\$000	—	399	
1:300\$000	—	331\$780	—	1:631\$780	1:659\$200	1:227\$500	431\$700	—	400	
—	—	—	—	—	—	—	—	—	401	
—	—	110\$000	—	110\$000	600\$000	490\$000	110\$000	—	402	
—	—	173\$380	—	173\$380	612\$600	492\$220	150\$380	—	403	
—	—	—	—	—	—	—	—	—	404	
—	—	—	—	—	—	—	—	—	405	
—	—	—	—	—	—	—	—	—	406	
—	—	—	—	—	—	—	—	—	407	
—	—	—	—	—	—	—	—	—	408	
—	—	116\$000	—	1:316\$000	200\$000	1:000\$000	—	800\$000	409	
—	—	—	—	—	—	—	—	—	410	
—	—	—	—	—	—	—	—	—	411	
4:703\$050	—	89\$688	3:798\$725	143:024\$050	20:894\$408	4:551\$400	10:310\$008	—	412	
—	—	—	—	—	—	—	—	—	413	
—	—	—	—	—	—	—	—	—	414	
—	—	—	—	—	—	—	—	—	415	
—	—	—	—	—	—	—	—	—	416	
800\$000	—	1:826\$700	—	10:826\$700	2:515\$400	1:381\$500	1:133\$200	—	417	
3:200\$000	108\$400	4:266\$420	—	74:571\$820	710\$000	870\$000	49\$000	—	418	
1:500\$000	—	—	—	11:500\$000	3:310\$000	3:868\$500	—	558\$500	419	
—	—	—	—	—	—	—	—	—	420	
—	—	—	—	—	—	—	—	—	421	
—	3:270\$700	—	—	3:270\$700	4:422\$700	1:152\$000	3:270\$700	—	422	
—	—	—	—	—	—	—	—	—	423	
5:500\$000	—	—	126\$000	43:206\$000	3:534\$000	4:050\$000	—	1:116\$000	424	

PARTE V

5.^{me} Partie

Estado de São Paulo

État de Saint Paul

Associações de

Associations de

Situação

Situation

Numero de ordem N ^o d'ordre	DENOMINAÇÃO Dénomination	SÉDE Siège	ACTIVO EM 31 Actif au 31		
			Ações de Estradas de Ferro Actions de Chemins de Fer	Apólices e letres Polices et lettres	Bens de raiz Biens fonds
425	Associação do Pão dos Pobres.	Rio das Pedras	—	—	—
426	Liga de São José	» »	—	—	—
427	Società di Mutuo Soccorso Giuseppe Garibaldi.	» » »	—	—	—
428	Conferencia de São Vicente de Paulo	Sallesopolis	—	—	—
429	Sociedade Saltense de Socorros	Salto de Ytú	—	—	—
430	Società di Mutua Assistenza Giuseppe Verdi.	» » »	—	—	—
431	Caixa Beneficente A. Abelardo	Salto Grande do Paranap-nema	—	—	4:905\$000
432	Centro Español Beneficente	Santa Adelia	—	—	5:000\$000
433	Loja Maçonica Brasil	» »	—	—	—
434	Società Stella d'Italia	» »	—	—	—
435	Conferencia de São Vicente de Paulo	Santa Barbara	—	—	—
436	» » » » »	Santa Franca	—	—	—
437	» » » » »	Santa Rita do Passa Quatro	—	—	—
438	Sociedade Internacional	» » » » »	—	—	2:000\$000
439	Società Italiana «Patria e Devere»	» » » » »	—	—	—
440	Gremio Internacional dos Operarios.	Santa Rosa	—	—	—
441	Conferencia de São Vicente de Paulo	Santo Amaro	—	—	—
442	» » Santo Antonio da Boa Vista de São Vicente de Paulo	Santo Antonio da Boa Vista	—	—	—
443	Irmandade do Coração de Jesus	» » » » »	—	—	—
444	Sociedade das Damas de Caridade	» » » » »	—	—	—
445	Associação Beneficente D. Pedro II	Santos	—	—	37:201\$070
446	» Beneficente dos Empregados nas Doras	» » » » »	—	612:849\$070	75:107\$794
447	Associação da Cruz Vermelha Santista	» » » » »	—	—	—
448	Benemerita Loja Fraternidade	» » » » »	—	—	—
449	Caixa Beneficente dos Chauffeurs e Annexas	» » » » »	—	—	—
450	Caixa Beneficente dos Conferentes da São Paulo Railway Comp.	» » » » »	—	1:000\$000	—
451	Caixa Mutua dos Empregados Postaes	» » » » »	—	—	—
452	Centro Español	» » » » »	—	—	176:482\$200
453	» Espirita «Amor e Caridade»	» » » » »	—	—	135:500\$000
454	» Nortista	» » » » »	—	—	—
455	Conferencia de Nossa Senhora do Rosario Aparecida	» » » » »	—	—	—
456	Conferencia de Aspirantes «Menino Deus»	» » » » »	—	—	—
457	» » Jesus, Maria, José	» » » » »	—	—	—
458	» » São Vicente de Paulo	» » » » »	—	—	—
459	» » do Immaculado Coração de Maria	» » » » »	—	—	—
460	Conferencia do Sagrado Coração de Jesus	» » » » »	—	—	—
461	Conselho Particular de São Vicente de Paulo	» » » » »	—	—	—
462	Medica Santista	» » » » »	—	—	—
463	Real Centro Portuguez	» » » » »	—	—	200:000\$000
464	Sociedade Allemã de Beneficencia	» » » » »	—	—	—
465	» Beneficente da Corporação dos Officiaes Aduaneiros	» » » » »	—	—	—
466	Sociedade Beneficente do Littoral Norte de São Paulo	» » » » »	—	—	—
467	Sociedade Beneficente Syria	» » » » »	—	1:353\$600	29:000\$000
468	» Espirita Anjo da Guarda	» » » » »	—	—	—
469	» Humanitaria dos Empregados no Commercio	» » » » »	—	—	—
470	Sociedade Portugueza de Beneficencia	» » » » »	—	—	146:600\$350
471	» União Operaria	» » » » »	—	—	528:108\$150
472	Sociedad Española de Repatriacion	» » » » »	—	—	67:326\$225
473	» » » Socorro Mutuo e Instruccion	» » » » »	—	—	—
474	Società Italiana di Beneficenza	» » » » »	—	—	132:000\$302
475	Conferencia de São Vicente de Paulo	São Bento do Sapucahy	—	—	90:000\$000
476	Società Italiana di Mutuo Soccorso Savoia	» Bernardo	—	—	—
477	» » » » » Uniti	» » » » »	3:550\$000	590\$000	4:500\$000

Beneficencia

Bienfaisance

economica

économique

MAPPA II

2.^{me} Tableau

ANNO DE 1916

Année 1916

DE DEZEMBRO

Décembre

BALANÇO

Balance

Bens moveis Biens meubles	Dinheiro em Bancos, no Thesouro e na Caixa Eco- nomica Nominata Nominata dans les Ban- ques, dans le Trésor et dans la Caisse d'Epargne	Dinheiro em Caixa Nominata em Caisse	Diversos Divers	TOTAL	Receita Recettes	Despesa Dépenses	Saldo Solde	Deficit Déficit	Numero de ordem Número d'ordre
—	—	538\$800	—	538\$800	572\$900	721\$000	—	148\$100	455
—	—	—	—	—	—	—	—	—	423
50\$000	—	37\$900	—	87\$900	53\$300	406\$500	37\$900	—	427
260\$500	1:203\$000	—	—	1:465\$500	1:436\$300	1:531\$500	—	98\$200	428
500\$000	—	283\$000	1:168\$100	6:910\$100	7:633\$100	6:170\$100	1:154\$100	—	430
—	—	—	—	—	—	—	—	—	431
—	—	1:227\$700	—	6:227\$700	3:038\$200	1:810\$500	1:227\$700	—	432
—	—	—	—	—	—	—	—	—	433
—	—	—	—	—	—	—	—	—	434
—	—	5\$320	—	5\$320	578\$320	573\$000	5\$320	—	435
—	—	—	—	—	—	—	—	—	436
666\$000	—	—	—	2:666\$000	1:522\$000	1:425\$500	96\$500	—	437
—	—	—	—	—	—	—	—	—	438
—	—	161\$500	—	161\$500	1:112\$600	973\$100	161\$500	—	439
—	—	—	—	—	—	—	—	—	440
—	—	26\$900	—	26\$900	50\$000	24\$000	26\$900	—	441
—	—	17\$000	—	17\$000	32\$000	15\$000	17\$000	—	442
—	—	—	—	—	—	—	—	—	443
1:155\$520	—	—	—	38:65\$590	14:124\$800	14:124\$800	—	—	444
—	—	—	—	—	—	—	—	—	445
10:015\$660	10:042\$800	7:577\$618	—	715:503\$022	161:476\$000	102:655\$960	58:820\$040	—	446
—	—	—	—	—	—	—	—	—	447
—	—	—	—	—	—	—	—	—	448
—	—	—	—	—	—	—	—	—	449
—	4:757\$220	—	7:500\$000	13:257\$220	4:974\$170	1:157\$000	3:017\$170	—	450
—	—	—	—	—	—	—	—	—	451
21:359\$200	—	1:067\$600	—	202:809\$800	11:266\$300	13:765\$100	—	2:168\$800	452
12:300\$000	1:000\$000	—	1:200\$000	150:000\$000	18:000\$000	18:000\$000	—	—	453
—	—	—	—	—	—	—	—	—	454
—	—	111\$180	—	111\$180	2:627\$910	2:516\$730	111\$180	—	455
—	—	54\$500	—	54\$500	113\$000	56\$400	54\$500	—	456
—	—	91\$000	—	91\$000	870\$800	775\$000	94\$800	—	457
—	—	1:074\$660	—	1:074\$660	8:296\$660	7:222\$000	1:074\$660	—	458
—	—	—	—	—	—	—	—	—	459
—	—	110\$400	—	110\$400	752\$000	833\$500	110\$400	—	460
—	—	749\$180	—	749\$180	4:045\$050	3:295\$870	719\$180	—	461
—	—	—	—	—	—	—	—	—	462
—	—	2:193\$410	—	2:193\$410	2:316\$110	153\$000	2:193\$110	—	463
—	—	—	—	—	—	—	—	—	464
34:750\$150	307\$460	1:019\$130	6:157\$006	242\$233\$760	19:515\$850	13:704\$500	841\$350	—	465
—	1:408\$500	400\$000	—	1:808\$600	5:305\$200	5:892\$100	—	586\$000	466
—	—	—	—	—	—	—	—	—	467
4:171\$810	—	897\$516	5:957\$695	11:027\$021	8:488\$726	4:419\$100	4:066\$326	—	468
—	—	—	—	—	—	—	—	—	469
—	—	—	—	—	—	—	—	—	470
35\$000	—	—	—	30:703\$000	1:160\$500	1:038\$200	—	77\$700	471
2:000\$000	—	293\$150	2:850\$000	5:143\$150	10:385\$000	10:452\$300	—	67\$300	472
—	—	—	—	—	—	—	—	—	473
41:676\$310	2:672\$600	38\$130	—	100:006\$390	48:624\$907	48:031\$007	—	—	474
11:565\$000	26:827\$520	—	17:231\$680	583:733\$551	92:424\$070	68:580\$060	23:824\$110	—	475
17:941\$50	3:007\$680	258\$570	9:678\$100	68:212\$085	14:682\$630	9:625\$020	5:057\$710	—	476
—	—	—	—	—	—	—	—	—	477
—	—	—	—	—	—	—	—	—	478
19:856\$150	—	—	1:985\$000	154:501\$512	32:777\$800	32:615\$850	161\$650	—	479
10:000\$000	10:900\$000	120\$000	—	110:120\$000	8:470\$000	8:050\$000	120\$000	—	480
—	—	70\$000	—	70\$000	109\$300	100\$000	—	26\$300	481
300\$000	—	268\$500	—	10:568\$500	5:131\$100	4:882\$000	269\$100	—	482
1:800\$000	1:552\$000	388\$500	—	12:380\$500	1:521\$100	1:101\$100	420\$300	—	483

PARTE V

5.^{me} Partie

Estado de São Paulo

État de Saint Paul

Associações de

Associations de

Situação

Situation

Numero de ordem Numero d'ordre	DENOMINAÇÃO Dénomination	SEDE Siège	ACTIVO EM 31 Actif au 31		
			Ações de Estradas de Ferro Actions de Chemins de Fer	Apólices e letras Polices et lettres	Bens de raiz Bilens fonds
478	Conferencia de São Vicente de Paulo . . .	São Carlos . . .	—	—	23:50\$000
479	Loja Maçonica Eterno Segredo . . .	» » . . .	—	—	—
480	Sociedade Protectora das Familias dos Empregados da Companhia Paulista . . .	» » . . .	—	—	—
481	Sociedade Beneficente Luiz Gama . . .	» » . . .	—	—	—
482	Sociedad Española Beneficente e Instructiva de Socorros Mutuos . . .	» » . . .	—	—	11:000\$000
483	Società Dante Alighieri . . .	» » . . .	—	—	—
484	» Italiana Meridionale . . .	» » . . .	—	—	—
485	» Italiana Vittorio Emmanuele III . . .	» » . . .	—	—	—
486	Conferencia de São João Baptista . . .	São João da Boa Vista . . .	—	—	—
487	Sociedade Española de Beneficencia . . .	» » » » . . .	—	—	2:000\$000
488	Società Unione Italiana . . .	» » » » . . .	—	—	—
489	» Italiana Operaia « Dante Alighieri » (Vargem Grande) . . .	» » » » . . .	—	—	2:800\$000
490	Conferencia de São João Baptista . . .	São João da Bocaina . . .	—	—	—
491	Società Operaia Fascio Italiano . . .	» » » » . . .	3:000\$000	4:000\$000	20:000\$000
492	» Italiana XX di Settembre . . .	São José do Rio Paróo . . .	—	—	—
493	» Giuseppe Mazzini . . .	» » » » . . .	—	—	10:000\$000
494	Conferencia de São Vicente de Paulo « Jesus, Maria, José » . . .	São José dos Campos . . .	—	—	—
495	Conferencia de São Vicente de Paulo de São José . . .	» » » » . . .	—	—	—
496	Conferencia de São Vicente de Paulo de Nossa Senhora Aparecida . . .	» » » » . . .	—	—	—
497	Conferencia de São Vicente de Paulo de Santa Anna . . .	» » » » . . .	—	—	—
498	Conferencia de São Francisco Xavier (São Francisco Xavier) . . .	» » » » . . .	—	—	—
499	Associação Protectora da Infancia . . .	São Luiz do Parahytinga . . .	—	—	—
500	» do Santissimo Sacramento . . .	» » » » . . .	—	—	—
501	Conferencia de São Luiz de Tolosa . . .	» » » » . . .	—	—	—
502	» » » Benedicto . . .	» » » » . . .	—	—	—
503	» » » Vicente de Paulo . . .	São Manoel . . .	—	3:626\$000	48:544\$130
504	Loja Americo II Maç . . .	» » » » . . .	—	—	—
505	Associação das Damas de Caridade . . .	São Pedro . . .	—	—	—
506	Conferencia de São Vicente de Paulo . . .	» » . . .	—	—	—
507	Società Italiana di Mutuo Soccorso . . .	» » . . .	—	—	10:000\$000
508	Conferencia de São Vicente de Paulo . . .	São Roque . . .	—	—	—
509	Sociedade 25 de Julho (Mayrink) . . .	» » . . .	—	—	—
510	Società Italiana di Mutuo Soccorso . . .	» » . . .	—	—	—
511	» Internazionale Operaia P. M. S. . . .	» » . . .	—	—	7:274\$500
512	Gremio Operario Simonense . . .	São Simão . . .	—	—	—
513	Sociedade do Santissimo Sacramento . . .	» » . . .	—	—	—
514	» Recreativa Beneficente . . .	» » . . .	—	—	—
515	» » Operaria . . .	» » . . .	—	—	—
516	Società Beneficente Patria Italiana . . .	» » . . .	—	—	—
517	Conferencia de São Vicente de Paulo . . .	São Vicente . . .	—	—	—
518	Sociedade Vicentina Beneficente . . .	» » . . .	—	—	—
519	Associação de Santo Antonio . . .	Serra Negra . . .	—	—	—
520	Liga de São José . . .	» » . . .	—	—	—
521	Loja Maçonica Serra Negra . . .	» » . . .	—	—	20:000\$000
522	Sociedade de São Vicente de Paulo . . .	» » . . .	—	—	—
523	Società di Mutua Assistenza fra Italiani . . .	» » . . .	—	—	—
524	Loja Maçonica Corações Unidos . . .	Sertãozinho . . .	—	—	3:000\$000
525	Società XX di Settembre . . .	» » . . .	—	300\$000	17:150\$000
526	Associação das Damas de Caridade . . .	Silveiras . . .	—	—	—
527	Conferencia de São Vicente de Paulo . . .	» » . . .	—	—	—
528	Società Italiana Giuseppe Garibaldi . . .	Socorro . . .	—	—	4:000\$000
529	Associação Beneficente Protectora dos Chapeleiros . . .	Sorocaba . . .	—	—	9:000\$000
530	Conferencia da Immaculada Conceição . . .	» » . . .	—	—	—
531	» de São Vicente de Paulo . . .	» » . . .	—	—	—
532	Conselho Particular de São Vicente de Paulo . . .	» » . . .	—	—	—
533	Maternidade Lichtenfels . . .	» » . . .	—	—	26:000\$000

Beneficencia

Bienfaisance

economica

economique

MAPPA II

2.^{me} Tableau

ANNO DE 1916

Année 1916

DE DEZEMBRO

Décembre

BALANÇO

Balance

Bens moveis Biens meubles	Dinheiro em Bancos, no Thesouro e na Caixa Eco- nomica Numéraire dans les Ban- ques, dans le Trésor et dans la Caisse d'Épargne	Dinheiro em Caixa Numéraire en Caisse	Diversos Divers	TOTAL	Recetta Recettes	Despesa Dépenses	Saldo Solde	Deficit Déficit	Numero de ordem Número d'ordre
200*000	3:634*400	659*600	—	27:69:000	13:483*870	9:189*870	4:291*000	—	478
.	479
.	480
.	481
1:500*000	—	—	—	12:500*000	204*000	68*500	1:35*500	—	482
.	483
.	484
.	485
150*000	867*000	—	—	3:017*000	2:208*380	2:310*130	—	132*050	486
.	1:963*700	712*700	1:251*000	—	487
.	488
450*000	—	296*000	—	3:516*000	937*000	611*000	293*000	—	489
1:000*000	—	2:918*000	—	2:618*000	4:688*000	2:970*000	2:618*000	—	490
.	.	300*000	—	28:300*000	3:260*000	3:280*000	—	—	491
.	.	52*000	—	10:052*000	2:065*800	2:013*800	52*000	—	492
.	.	53*100	—	56*100	738*600	682*500	56*100	—	493
.	.	20*900	—	20*900	1:141*200	1:120*300	20*000	—	494
.	.	3*700	—	3*700	701*000	701*200	3*700	—	495
.	.	52*700	—	52*700	217*500	194*800	52*700	—	496
.	.	32*900	—	32*900	319*000	317*000	32*000	—	497
2:300*000	—	8:828*700	1:000*000	61:298*830	39:330*730	28:876*030	12:454*700	—	498
.	.	230*000	—	230*000	851*200	850*800	10*400	—	499
120*000	—	1:879*140	—	1:999*140	2:554*610	675*500	1:870*140	—	500
500*000	—	839*550	—	11:338*550	1:323*000	483*150	839*550	—	501
.	20:072*700	1:074*500	—	1:074*500	2:333*700	1:259*200	1:074*500	—	502
.	.	512*225	—	20:584*925	8:320*025	7:235*100	1:084*025	—	503
370*000	—	839*000	—	8:480*500	1:133*000	580*000	553*000	—	504
.	505
.	506
.	507
.	508
.	509
.	510
.	.	46*930	—	46*930	1:078*300	1:031*340	46*930	—	511
.	.	322*000	—	322*000	814*000	814*000	—	—	512
.	513
.	514
.	515
.	516
500*000	—	—	—	20:503*000	1:022*000	—	1:022*000	—	517
.	810*000	810*000	—	—	518
.	4:893*800	4:893*800	—	—	519
.	520
1:000*000	—	400*000	—	4:400*000	854*000	715*000	139*000	—	521
3:307*000	—	2:395*000	3:280*000	26:411*000	8:554*800	6:188*900	2:365*900	—	522
.	460*100	5*500	—	41*000	523
.	1:000*000	1:000*000	—	—	524
.	.	892*000	2:300*000	7:192*000	1:330*000	438*000	892*000	—	525
.	526
.	527
.	2:300*000	258*000	—	11:558*000	2:500*000	1:756*100	741*700	—	528
.	.	65*600	—	65*600	501*100	437*500	65*600	—	529
.	1:017*100	1:390*700	—	373*300	530
.	531
.	.	70*900	—	70*900	172*100	102*500	70*900	—	532
1:950*000	—	—	—	27:050*000	1:524*000	4*000	1:044*000	—	533

Beneficencia

Bienfaisance

economica

économique

MAPPA II

2.^{me} Tableau

ANNO DE 1916

Année 1916

DE DEZEMBRO

Décembre

BALANÇO

Balance

Bens moveis <i>Biens meubles</i>	Dinheiro em Bancos, no Thesouro e na Caixa Eco- nomica <i>Numéraire dans les Ban- ques, dans le Trésor et dans la Caisse d'Épargne</i>	Dinheiro em Caixa <i>Numéraire en Caisse</i>	Diversos <i>Divers</i>	TOTAL	Receita <i>Recettes</i>	Despesa <i>Dépenses</i>	Saldo <i>Solde</i>	Deficit <i>Déficit</i>	Numero de ordem <i>Numero d'ordre</i>
2:089\$500	—	1:507\$900	—	26:690\$267	2:184\$000	676\$100	1:507\$900	—	531
.	535
.	536
.	537
200\$000	—	—	—	7:260\$000	1:060\$300	1:502\$000	—	411\$700	538
280\$000	—	—	—	2:230\$000	41\$000	130\$000	—	81\$000	539
.	540
600\$000	—	71\$600	—	35:674\$600	7:057\$600	7:886\$000	71\$600	—	541
240\$000	800\$000	72\$100	—	23:119\$100	3:624\$800	3:541\$700	76\$100	—	542
—	14:988\$070	70\$270	—	36:250\$810	18:197\$410	3:430\$100	15:067\$340	—	543
.	.	18\$300	—	18\$300	152\$900	13\$600	18\$300	—	544
1:500\$000	—	1:095\$850	—	6:508\$850	700\$000	551\$900	208\$100	—	545
.	546
.	.	363\$300	—	363\$300	1:306\$300	943\$000	363\$300	—	547
102\$500	—	—	—	162\$500	—	1:519\$600	—	1:519\$600	548
.	549
.	5:896\$200	5:397\$600	498\$700	—	550
.	551
.	.	366\$800	—	366\$800	977\$400	610\$600	366\$800	—	552
691\$100	—	151\$870	1:036\$600	6:279\$570	946\$870	795\$000	151\$870	—	553
.	554
.	.	73\$448	—	1:073\$448	1:043\$518	970\$100	73\$448	—	555
.	.	92\$000	—	92\$000	586\$100	401\$100	92\$000	—	556
.	.	5\$000	—	5\$000	157\$000	152\$000	5\$000	—	557
.	558
.	.	36\$200	—	36\$200	248\$850	212\$650	36\$200	—	559
.	.	34\$880	—	34\$880	913\$880	870\$000	34\$880	—	560
.	1:385\$410	1:310\$100	75\$310	—	561
.	.	8\$000	—	8\$000	124\$100	116\$100	8\$000	—	562
.	—	700\$550	70\$250	—	563
.	—	416\$150	416\$150	—	564
.	.	2:733\$000	—	33:083\$000	11:92\$012	8:850\$012	2:733\$000	—	565
.	566
.	567
.	568
.	.	1:533\$000	—	1:533\$000	1:590\$000	63\$000	1:527\$000	—	569
.	570
.	.	16\$200	—	16\$200	25\$400	9\$200	16\$200	—	571
.	100\$000	—	100\$000	572
.	573
.	.	109\$100	—	109\$100	85\$300	70\$900	15\$300	—	574
.	.	.	.	4:000\$000	1:515\$200	2:333\$105	—	788\$205	575
585:336\$140	287:750\$918	179:798\$235	808:568\$040	9.904:167\$146	3.100:271\$799	2.705:509\$986	469:313\$720	74:551\$987	

Itibran Marcondes Machado, 3.º Escripturario.



ASSOCIAÇÕES DE BENEFICENCIA EXTRANGEIRAS

Associations de Bienfaisance Étrangères

Associações de Beneficencia Exrangeiras

Associations de Bienfaisance Étrangères

Situação financeira

Situation financière

Numero de ordem Número d'ordre	DENOMINAÇÃO Dénomination	SÉDE Siège	Receita Recettes	Despesa Dépenses	Activo em 31 de Dezembro Actif au 31 Décembre
1	Sociedade Syria Beneficente.	Amparo	293\$300	143\$300	5:401\$000
2	Società Italiana di Mutuo Soccorso	"	6:312\$500	5:279\$900	7:972\$600
3	" di Mutua Assistenza fra Italiani.	"	14:486\$000	14:484\$200	30:000\$000
4	Società Italiana di Mutuo Soccorso	Annapolis	441\$700	409\$700	10:532\$000
5	Centro Español de Socorros Mutuos	Araraquara	2:216\$000	2:217\$450	6:733\$450
6	Società Italiana di Beneficenza	"	1:270\$000	1:099\$000	6:000\$000
7	" " " Mutuo Soccorso	"	1:984\$000	1:099\$000	21:142\$123
8	" Operaia Umanitaria Italiana	Araras	1:072\$000	1:261\$650	6:004\$950
9	" Italiana di Mutuo Soccorso	Atibaia	1:435\$000	550\$000	835\$000
10	Sociedade Fraternal Syria	Avaré	4:418\$700	4:063\$800	12:005\$100
11	Società Italiana di Mutuo Soccorso	"	2:520\$000	2:520\$000	13:480\$000
12	" " " " e Beneficenza.	Barra Bonita	"	"	"
13	Sociedade União Syria.	Barretos	2:764\$000	1:040\$000	13:724\$000
14	Società di Mutuo Soccorso «Unione e Fratellanza»	"	"	"	"
15	Società di Mutuo Soccorso	Batataes	"	"	"
16	" Fratellanza Italiana.	"	"	"	"
17	Sociedade Beneficente Portugueza	Baurú	"	"	"
18	Sociedad Española de Socorros Mutuos.	"	1:284\$000	998\$200	285\$300
19	Sociedad Union Española	"	5:519\$000	287\$500	"
20	Società Italiana «Dante Alighieri»	"	"	"	"
21	Sociedade União Syria.	Bebedouro	"	"	"
22	Società Italiana di Mutuo Soccorso Vittorio Emmanuele III	"	4:010\$800	445\$700	2:103\$800
23	Società Croce Savoia	Bica de Pedra	"	"	"
24	" Italiana di Mutuo Soccorso «Onestá e Progresso»	"	"	"	"
25	Caridade Portugueza Maria Pia	Boa Esperança	"	"	"
26	Sociedad Española	Botucatu	320\$000	350\$000	42:612\$000
27	Società Italiana di Beneficenza	"	7:621\$550	5:357\$250	19:764\$300
28	Circulo Musical Beneficente Italiano «Carlos Gomes»	Bragança	1:392\$000	1:194\$800	11:984\$400
29	Sociedad Española 2 Mayo	"	3:167\$180	1:865\$270	12:386\$630
30	Società Democratica di Mutuo Soccorso	"	3:531\$050	2:990\$350	28:187\$840
31	Società Italiana di Mutuo Soccorso Dante Alighieri e Patria e Doveri	Brodowski.	1:020\$000	1:386\$000	7:353\$590
32	Società Italiana di Mutuo Soccorso	Brotas	944\$000	1:075\$20	5:073\$905
33	" " Vittorio Emmanuele III	"	"	"	"
34	Società Italiana di Mutuo Soccorso (Torrinha)	"	"	"	"
35	Società Italiana XX di Settembre	Caconde	"	"	"
36	Circulo Italiani Uniti	Campinas	13:103\$270	12:829\$550	121:965\$710
37	Real Sociedade Portugueza de Beneficencia	"	131:333\$350	126:333\$350	511:530\$580
38	Sociedade Portugueza de Socorros Mutuos	"	40:295\$600	38:124\$100	45:258\$500
39	Sociedad Española de Socorros Mutuos e Instruccion	"	"	"	"
40	Società Principe di Napoli e Vittorio Emmanuele III di Mutuo Soccorso (Estação J. Egidio)	"	333\$000	336\$000	144\$000
41	Circulo Brezia di Porta Pia.	Capital	"	"	"
42	Instituição Imperador Francisco José I	"	"	"	"
43	Real e Benemerita Sociedade Portugueza de Beneficencia	"	"	"	"
44	Loja Maçonica «Antiga Roma»	"	"	"	"
45	" " Guglielmo Marconi	"	"	"	"
46	" " Roma	"	"	"	"
47	Sociedade Beneficente Suissa Helvetia	"	"	"	"
48	Portugueza Beneficente «Vasco da Gama»	"	55:024\$102	47:202\$700	107:735\$300
49	Sociedade Protectora dos Portuguezes Desvalidos	"	8:647\$000	5:555\$400	82:037\$200
50	Sociedad Española de Socorros Mutuos	"	16:054\$300	14:306\$300	33:744\$638
51	Società Beneficente Leale Oberdank	"	"	"	"
52	" Italiana di Beneficenza Vittorio Emmanuele II	"	16:072\$200	12:807\$000	52:912\$000
53	Società Italiana di Mutuo Soccorso «Galileo Galilei»	"	1:403\$000	728\$600	884\$000
54	Società Operaia Italiana di Mutuo Soccorso «Ettore Fieramosca»	"	3:080\$000	1:470\$000	2:810\$000

PARTE V

5.ª Parte

Estado de São Paulo

État de Saint Paul

Associações de Beneficencia Extranjeiras

Associations de Bienfaisance Étrangères

MAPPA III

3.ª Tableau

ANNO DE 1916

Année 1916

Situação financeira

Situation financière

Numero de ordem Número d'ordre	DENOMINAÇÃO Dénomination	SÉDE Siège	Receita Recettes	Despesa Dépenses	Activo em 31 de Dezembro Actif au 31 Décembre
55	Società Unione Operaia di Mutuo Soccorso da Barra Funda	Capital	9:585\$750	8:016\$600	15:421\$150.
56	Società Française 14 Juillet	"	3:876\$500	3:361\$600	15:116\$700
57	Società di Mutuo Soccorso Italiana	Capivary			
58	Sociedad Española de Socorros Mutuos e Instruccion	Casa Branca			
59	Società Italiana di Beneficenza « Principe di Napoli »	"	989\$000	865\$000	25:820\$000
60	Sociedade Hespanhola	Cravinhos	4:875\$160	4:875\$160	267\$000
61	Società Lavoro e Fratellanza	"			
62	» Fratellanza Italiana di Mutuo Soccorso	Descalvado	1:424\$900	682\$200	14:067\$018
63	Associaçion Beneficente Española	Espirito Santo do Pinhal	532\$000	413\$055	5:318\$523
64	Società Italiana di Mutuo Soccorso « Dante Alighieri »	"			
65	Centro Español de Socorros Mutuos	Franca	48:600\$630	8:436\$500	40:134\$130
66	Società di Mutuo Soccorso Fratelli Italiani Uniti	"	4:080\$500	2:022\$200	1:157\$300
67	Sociedade Monte Libano	"	4:055\$000	69\$550	11:294\$250
68	Società Dante Alighieri	Igarapava			
69	» Italiana Beneficente XX di Settembre	"			
70	Centro Español Beneficente D. Alfonso XIII	Itapira	1:490\$000	775\$635	714\$335
71	Società Italiana di Mutuo Soccorso « Fratellanza e Lavoro »	"			
72	Società Principessa Yolanda	Itapolis			
73	» Italiana di Mutuo Soccorso « Cristoforo Colombo »	Itatiba			
74	Società Giuseppe Garibaldi	"			
75	» Italiana di Mutuo Soccorso Umberto I (Barra Mansa)	"	820\$000	514\$500	4:387\$700
76	Società Italiana di Beneficenza	Itatinga			
77	Centro Hespanhol	Jahú	2:827\$170	5:639\$920	9:481\$000
78	Società Stella d'Italia	"			
79	Associazione di Beneficenza i Mutuo Soccorso Fratellanza Italiana	Jardinopolis			
80	Società Fratellanza Italiana di Mutuo Soccorso	Jundiaby	5:935\$800	5:935\$800	21:000\$000
81	Società di Mutuo Soccorso Fratellanza Italiana	Leme			
82	Società Italiana di Mutuo Soccorso Stella d'Italia	Lençóes			
83	Società di Mutuo Soccorso Umberto I	Limeira			
84	» Septentrionale	"	98\$000	460\$000	5:372\$000
85	» Nuova Italia	Mocóca			
86	» Coloniale di Mutuo Soccorso Unione e Fratellanza	Mogy Mirim	257\$000	203\$800	1:371\$000
87	Società Italiana di Mutuo Soccorso	"			
88	Sociedad Española de Socorros Mutuos e Instruccion	Monte Azul	4:800\$000	706\$000	1:430\$000
89	Società Lavoro e Fratellanza	"	621\$000	513\$000	8:185\$150
90	Sociedade Germania	Monte Mór.	1:348\$000	1:348\$000	11:000\$000
91	Società Italiana di Mutuo Soccorso « Regina Margherita »	Palmeiras			
92	Società di Mutuo Soccorso « Veneta São Marco »	"			
93	Sociedade Hespanhola	Pederneriras	30\$000	40\$000	20\$000
94	» Jovens Turcos	"			
95	Società Italiana di Mutuo Soccorso « Stella d'Italia »	"	708\$000	487\$000	5:221\$500
96	Società di Mutuo Soccorso « Fratellanza e Lavoro »	Pedreira	568\$700	264\$700	5:454\$500
97	Società Italiana di Mutuo Soccorso « Regina Margherita di Savoia »	Pindamonhangaba			
98	Associaçion Beneficente Gremio Español	Piracicaba	1:768\$600	1:715\$120	28:916\$210
99	Associação Beneficente Syria	"	2:578\$000	1:350\$300	0:000\$000
100	Sociedade Portuguesa de Beneficencia	"	2:586\$000	2:807\$100	38:000\$000
101	Società Italiana di Mutuo Soccorso	"	8:522\$380	5:451\$100	32:937\$980
102	Sociedade Fraternal Syria	Pirajú	1:67 \$000	318\$000	2:540\$600
103	Società Italiana di Mutuo Soccorso « Principe Umberto »	"	300\$000	—	300\$000
104	Società Italiana di Mutuo Soccorso	Pirassununga	1:650\$200	1:227\$500	1:031\$780
105	Federacion Española	Piratininga	610\$000	490\$000	110\$000
106	Società Italiana di Mutuo Soccorso	Ribeirão Bonito			

PARTE V

5.^{me} Partie

Estado de São Paulo
Étät de Saint Paul

Associações de Beneficencia Extranjeiras

Associations de Bienfaisance Étrangères

MAPPA III

3.^{me} Tableau

ANNO DE 1916

Année 1916

Situação financeira

Situation financière

Numero de ordem Número d'ordre	DENOMINAÇÃO Dénomination	SÉDE Siège	Receita Recettes	Despesa Dépenses	Activo em 31 de Dezembro Actif au 31 Décembre
107	Sociedade Beneficente Portugueza	Ribeirão Preto	20:894\$408	4:554\$400	143:024\$650
108	» União Beneficente Syria	» »	» »	» »	» »
109	Sociedad Española de Socorros Mutuos	» »	25:15\$400	1:381\$500	10:623\$700
110	Società Dante Alighieri	» »	719\$000	670\$000	74:574\$820
111	» Operaia di Mutuo Soccorso	» »	» »	» »	» »
112	» di Mutuo Soccorso Unione Italiana	» »	3:310\$000	3:863\$500	11:500\$000
113	Centro Español	Rio Claro	» »	» »	» »
114	Sociedade Portugueza Beneficente D. Manoel II	» »	4:422\$700	1:152\$000	3:270\$700
115	Società Italiana di Instruzione e Beneficenza	» »	3:534\$000	4:350\$000	43:296\$000
116	Società di Mutuo Soccorso Giuseppe Garibaldi	Rio das Pedras	» »	» »	» »
117	Società di Mutua Assistenza « Giuseppe Verdi »	Salto de Ytú	7:633\$400	6:170\$000	6:919\$400
118	Centro Español Beneficente	Santa. Adclia	3:038\$200	1:310\$500	6:227\$700
119	Società Stella d'Italia	» »	» »	» »	» »
120	» Italiana Patria e Dovere	Santa Rita do Passa Quatro Santos	» »	» »	» »
121	Centro Español	» »	11:263\$300	13:765\$100	202:609\$000
122	Real Centro Portuguez	» »	19:545\$850	18:704\$500	242:233\$700
123	Sociedade Allemã de Beneficencia	» »	5:305\$200	5:892\$100	1:808\$600
124	» Beneficente Syria	» »	1:166\$500	1:493\$200	30:653\$600
125	» Portugueza de Beneficencia	» »	62:424\$070	68:581\$960	583:733\$550
126	Sociedad Española de Repatriacion	» »	» »	» »	» »
127	» » Socorros Mutuos e Instruccion	» »	32:777\$800	32:615\$850	151:501\$542
128	Società Italiana di Beneficenza	» »	8:176\$000	8:056\$000	110:120\$000
129	» » Mutuo Soccorso Savoia	São Bernardo	5:134\$100	4:862\$000	10:568\$500
130	Società Italiana di Mutuo Soccorso Uniti	» »	1:524\$100	1:104\$100	12:386\$500
131	Sociedad Española Beneficente e Instructiva de Socorros Mutuos	São Carlos	204\$000	68\$500	12:560\$000
132	Società Dante Alighieri	» »	» »	» »	» »
133	» Italiana Meridionali	» »	» »	» »	» »
134	» » Vittorio Emanuele III	São João da Boa Vista	1:963\$700	712\$700	3:017\$000
135	Sociedad Española de Beneficencia	» » » » »	» »	» »	» »
136	Società Unione Italiana	» »	» »	» »	» »
137	» Italiana Operaia Dante Alighieri (Vargem Grande)	» »	937\$000	941\$000	3:546\$000
138	Società Operaia Fascio Italiano	São João da Bocaína	3:280\$000	3:200\$000	28:300\$000
139	Società Italiana XX di Settembre	São José do Rio Pardo	» »	» »	» »
140	» » Giuseppe Mazzini	» »	2:065\$800	2:013\$800	10:052\$000
141	» » di Mutuo Soccorso	São Pedro	1:323\$000	483\$150	11:330\$550
142	» » » » »	São Roque	» »	» »	» »
143	» » Internazionale Operaia P. M. S.	São Simão	1:133\$000	580\$000	8:480\$500
144	Società Beneficente Patria Italiana	» »	» »	» »	» »
145	» di Mutua Assistenza fra Italiani	Serra Negra	» »	» »	» »
146	Società XX di Settembre	Sertãozinho	8:554\$800	6:188\$000	26:111\$900
147	» Italiana Giuseppe Garibaldi	Socorro	1:330\$000	438\$000	7:192\$000
148	Real Sociedade Portugueza Beneficente « Vasco da Gama »	Sorocaba	2:181\$000	676\$100	26:600\$267
149	Società Operaia Italiana di Mutuo Soccorso e Beneficenza	» »	» »	» »	» »
150	Società Italiana XX di Settembre	Tambahú	1:060\$300	1:502\$000	7:260\$000
151	» » Vittorio Emanuele III	» »	41\$000	130\$000	2:230\$000
152	Società Dante Alighieri	Taquaritinga	7:957\$800	7:888\$000	35:674\$600
153	Sociedade União Ethiopica	Tatuhy	152\$000	134\$000	18\$300
154	Società Italiana Vittorio Emanuele III	Taubaté	760\$000	551\$900	6:598\$850
155	Sociedade União Syria	» »	» »	» »	» »
156	Società Italiana di Mutuo Soccorso	» »	» »	» »	» »
TOTAL			718:013\$920	575:182\$740	3.472:912\$742

}
,
.
, ;
.

Parte VI

6.me Partie

ESTATISTICA THEATRAL

Statistique Théâtrale

theatral

théâtrale

MAPPA 1
1.^{er} Tableau
ANNO DE 1916
Année 1916

realizadas em 1916
tations théâtrales réalisées dans l'année 1916

MOVIMENTO FINANCEIRO

Mouvement financier

				TOTAL	Receita Recettes	Despesa Depenses	Saldo Solde	Deficit Déficit	OBSERVAÇÕES Observations		Numero de empregados Nombre d'employés	Numero de ordem Numero d'ordre
Tragedias, dramas e comedias em lingua portugueza Tragédies, drames et comédies en langue portugaise	Tragedias, dramas e comedias em linguas estrangeiras Tragédies, drames et comédies en langues étrangères	Representações cinematographicas Représentations cinématographiques	Outras representações Autres représentations									
1	2	60	10	74	3:900\$000	2:300\$000	1:600\$000	—	3			1
15	—	358	8	396	11:000\$000	12:500\$600	—	1:500\$000	—			2
9	9	333	41	403	38:000\$000	30:000\$000	8:000\$000	—	—			3
—	—	365	—	365	41:000\$000	37:100\$000	4:000\$000	—	6			4
—	—	50	—	61	15:455\$000	15:000\$000	455\$000	—	3			5
—	2	—	—	—	—	—	—	—	—			6
—	—	52	—	52	8:000\$000	3:000\$000	5:000\$000	—	1	Inaugurado em Junho de 1916		7
—	—	25	—	25	973\$000	664\$200	309\$300	—	2	Sómente Janeiro de 1916		8
—	—	125	—	125	12:855\$000	11:000\$000	1:855\$000	—	3			9
—	—	55	—	55	3:200\$000	1:000\$000	2:200\$000	—	1			10
—	—	—	—	—	—	—	—	—	—			11
14	—	58	—	83	9:948\$000	9:296\$000	652\$000	—	2			12
6	—	264	7	291	28:344\$000	28:832\$000	—	488\$000	5			13
—	—	—	—	—	—	—	—	—	—			14
24	5	71	3	120	14:000\$000	12:000\$000	2:000\$000	—	2	Inaugurado em Dezembro de 1916		15
—	—	13	—	13	770\$000	550\$300	220\$000	—	5			16
—	—	13	—	13	—	—	—	—	—	Inaugurado em 16-12-1916		17
—	—	—	—	—	—	—	—	—	—			18
8	—	125	—	133	7:000\$000	6:000\$000	1:000\$000	—	—			19
7	—	45	2	49	6:000\$000	4:300\$000	1:700\$000	—	2			20
32	—	240	—	284	20:000\$000	14:000\$000	6:000\$000	—	2			21
—	—	—	—	—	—	—	—	—	—			22
—	—	365	—	365	55:500\$000	50:760\$000	4:740\$000	—	—			23
6	—	—	4	22	4:825\$800	3:714\$160	894\$640	—	—			24
—	—	362	—	362	44:500\$000	42:000\$000	9:500\$000	—	5			25
35	—	104	—	145	0:560\$000	3:610\$000	2:860\$000	—	3			26
—	—	368	—	368	—	—	—	—	—			27
—	—	472	—	472	—	—	—	—	—			28
—	—	427	—	427	—	—	—	—	—			29
—	—	365	—	365	—	—	—	—	7			30
—	—	—	—	—	—	—	—	—	—			31
—	—	365	—	365	—	—	—	—	4			32
—	—	413	—	413	—	—	—	—	6			33
—	—	—	—	—	—	—	—	—	—			34
—	—	—	—	—	—	—	—	—	—			35
—	—	—	—	—	—	—	—	—	—			36
—	—	—	—	—	—	—	—	—	—			37
—	—	—	—	—	—	—	—	—	—			38
—	—	—	—	—	—	—	—	—	—			39
—	—	—	—	—	—	—	—	—	—			40
—	—	—	—	—	—	—	—	—	—			41
—	—	—	—	—	—	—	—	—	—			42
—	—	—	—	—	—	—	—	—	—			43
—	—	—	—	—	—	—	—	—	—			44
—	—	—	—	—	—	—	—	—	—			45
—	—	—	—	—	—	—	—	—	—			46
—	—	—	—	—	—	—	—	—	—			47
—	—	—	—	—	—	—	—	—	—			48
—	—	—	—	—	—	—	—	—	—			49
—	—	—	—	—	—	—	—	—	—			50
—	—	—	—	—	—	—	—	—	—			51
—	—	—	—	—	—	—	—	—	—			52
—	—	—	—	—	—	—	—	—	—			53
—	—	—	—	—	—	—	—	—	—			54
—	—	—	—	—	—	—	—	—	—			55
—	—	—	—	—	—	—	—	—	—			56
—	—	—	—	—	—	—	—	—	—			57
—	—	—	—	—	—	—	—	—	—			58
—	—	—	—	—	—	—	—	—	—			59
—	—	—	—	—	—	—	—	—	—			60
—	—	—	—	—	—	—	—	—	—			61
—	—	—	—	—	—	—	—	—	—			62
—	—	—	—	—	—	—	—	—	—			63
—	—	—	—	—	—	—	—	—	—			64
—	—	—	—	—	—	—	—	—	—			65
—	—	—	—	—	—	—	—	—	—			66
—	—	—	—	—	—	—	—	—	—			67
—	—	—	—	—	—	—	—	—	—			68

PARTE VI

6.^{me} Partie

Estado de São Paulo

État de Saint Paul

Estatística

Statistique

Numero de ordem Número d'ordre	MUNICIPIO Municipe	DENOMINAÇÃO Dénomination	Theatros Théâtres	Salões Salons	Valor do edificio Valeur de l'edifice	Localidades Placements	Numero de lampadas empregadas na iluminação Nombre de lampes em- ployées dans l'éclairage					Espectaculos Nombre de représen								
							A gaz A gaz	A electricidade A electricité	A acetyleno A acétylene	A kerozene A kéroze	A petróleo A pétrole	TOTAL	Concertos Concerts	Operas lyricas Opéras lyriques	Operas comicas Opéras comiques	Operetas Opérettes				
69	Capital	Raphaél Mazzini	—	1																
70	"	Salvador Caruso	—	1																
71	"	Theatro Guarany	1	1	40:000\$000	730		40						40						
72	"	Eden Theatro.	—	1																
73	"	Cinema Mafalda	—	1																
74	Capivary	Theatro Municipal	1	1																
75	"	Iris Theatre	1	1	10:000\$000	554		40						40					10	
76	Casa Branca	Flór Theatro	1	1	60:000\$000	900		80						80						
77	Cravinhos	Eden Theatro.	1	1	50:000\$000	500		30						30						
78	"	Cinema Serrinha	—	1	15:000\$000	182		12						12						
79	Cruzeiro	Palacio Cinema	—	1	15:000\$000	416		24						24						
80	"	Cruzeiro Cinema	—	1	25:000\$000	320														
81	"	Cinema de Luxo	—	1		390		22						22						
82	Currálinho	Cinema Central	—	1	7:500\$000	300														
83	Cotia	Cinema Iris Cotiano	—	1																
84	Descalvado	Cinema Campos	—	1	10:000\$000	375		37						37					20	
85	"	Ideal Cinema	1	1	20:000\$000	500		60						60	1				10	
86	Dourado	Iris Theatro	—	1	3:000\$000	300		26						26					10	
87	"	Eden Cinema	—	1	3:000\$000	210		24						24						
88	Dous Corregos.	Paulicéa Cinema	1	1	6:000\$000	240		36						36						
89	"	Ideal Cinema	—	1																
89	Espirito Santo do Pi- nhal	Pavilhão Santa Clara	—	1	60:000\$000	960		92						92						
90	Espirito Santo do Pi- nhal	Eden Theatro.	—	1																
91	Fartura	Cinema del Cistia	—	1																
92	"	Bijou Cinema	—	1	20:000\$000	290		24						24						
93	Faxina	Theatro Sant' Anna.	1	1	25:000\$000	670		74						74						
94	"	Cinema Sant' Anna.	—	1	40:000\$000	722		70						70						
95	Franca	Theatro Municipal	1	1																
96	Guararema	Cinema Progresso	—	1	10:000\$000	264														
97	Guaratinguetá.	Parque Cinema	—	1																
98	"	Cinema Homero Ottoni	—	1	60:000\$000	256		72						72						
99	"	Theatro Municipal	1	1	40:000\$000	500														
100	Guarulhos	Bijou Theatro.	—	1	15:000\$000	450		15						15						
101	Ibitinga	Theatro Rio Branco	1	1	25:000\$000	500		60						60						
102	Igarapava	Paris Theatro.	—	1	26:000\$000	410		42						42						
103	"	Rink	—	1																
104	Iguape	Cinema Smart.	—	1	7:000\$000	244		15						15						
105	Indaiaatuba	Salão Recreio.	—	1	16:000\$000	300		16						16						
106	Itapetininga	Ideal Cinema	—	1	26:000\$000	550		56						56						
107	"	Theatro São João	1	1	30:000\$000	544		89						89						
108	Itapira	Theatro Recreio	1	1	30:000\$000	483		60						60						20
109	Itapolis	Odeon Cinema	—	1	12:000\$000	410		40						40						
110	Itararé	Cinema São Pedro	—	1	20:000\$000	500		80						80						
111	"	Theatro São Pedro.	1	1	21:000\$000	425		36						36						
112	Itatiba	Theatro São Joaquim	1	1	15:000\$000	455		40						40						
113	Jaboticabal	Jupiter Club	—	1	30:000\$000	144		30						30						
114	"	Theatro Polytheama	1	1	10:000\$000	780		42						42						
115	"	Cinema Rio Branco.	—	1																
116	Jahú.	Rink Rio Branco	—	1	40:000\$000	1.464		86												
117	Jambeiro	Iris Cinema	—	1																
118	Jardinopolis	Theatro Apollo	1	1	20:000\$000	611		10						10						
119	"	Eclair-Cinema.	—	1	5:000\$000	250		20						20						
120	Jundiáhy	Theatro Polytheama	1	1	70:000\$000	2.090		130						130						
121	"	Cinema Rio Branco.	—	1	10:000\$000	480		42						42						
122	"	Jundiáhy Theatro	1	1	60:000\$000	1.860		42						42					3	
123	Leme	Theatro Guarany	1	1	55:000\$000	512		200						200						
124	Lenções	Cinema Ideal	—	1	4:000\$000	260		9						9						
125	Limetira	Salão Radiuns	—	1																
126	"	Cinema Bijou	—	1	3:000\$000	378		45						45						
127	Lorena	Cinema Theatro	—	1																
128	"	Cinema Guarany	—	1	60:000\$000	872		100						100						
129	Mattão	Theatro Polytheama	1	1	12:000\$000	330		60						60						
130	Mococa	Theatro Variedades	1	1	30:000\$000	820		72						72					10	
131	"	Theatro São Sebastião	1	1																
132	Mogy Mirim	Theatro São José	1	1	40:000\$000	530		44						44					3	
132	"	Cinema Brasil.	—	1		480		8						8						3

theatral

théâtrale

MAPPA 1
1.^{er} Tableau
ANNO DE 1916
Année 1916

realizados em 1916 tations théâtrales réalisées dans l'année 1916					MOVIMENTO FINANCEIRO Mouvement financier					OBSERVAÇÕES Observations	
Tragedias, dramas e comedias em lingua portugueza Tragédies, drames et comédies en langue portugaise	Tragedias, dramas e comedias em linguas estrangeiras Tragédies, drames et comédies en langues étrangères	Representações cinematographicas Représentations cinématographiques	Outras representações Autres représentations	TOTAL	Receita Recettes	Despesa Dépenses	Saldo Solde	Deficit Déficit	Numero de empregados Nombre d'employés	Numero de ordem Numero d'ordre	
		413		413						69	
										70	
										71	
										72	
										73	
										74	
10		251		251	17:812\$400	17:019\$000	763\$100		2	75	
		124		144	14:161\$000	10:642\$000	3:519\$000		1	76	
										77	
										78	
										79	
		306		306	8:000\$000	7:000\$000	1:000\$000		3	80	
										81	
										82	
20		93	6	135	8:175\$000				4	83	
10	12	334		375	16:000\$000	14:000\$000	2:000\$000		1	84	
10		50		60					1	85	
		65	17	82	1:500\$000	1:180\$000	*320\$000		1	86	
										87	
										88	
										89	
										90	
		41		41	2:800\$000	1:610\$000	1:160\$000			91	
										92	
										93	
										94	
										95	
										96	
										97	
										98	
										99	
		300		300						100	
		180	28	208	12:800\$000	7:650\$000	5:150\$000		5	101	
										102	
		48		48	7:087\$000	5:845\$000	1:842\$000		1	103	
		54		54	3:800\$000	3:000\$000	800\$000			104	
		156		156	12:000\$200	11:841\$600	1:050\$600		4	105	
										106	
12	4	180	40	256	15:619\$000	10:217\$000	5:402\$000			107	
		64		64	1:200\$000	6:900\$000	2:300\$000		1	108	
		48		48	5:000\$000	3:600\$000	1:400\$000		3	109	
										110	
		72	13	83						111	
										112	
										113	
										114	
										115	
										116	
										117	
25		145	10	181	12:000\$000	7:000\$000	5:000\$000		3	118	
		203		203	5:621\$900	5:600\$000	621\$900			119	
										120	
		110		110	34:100\$000	27:500\$000	6:600\$000		5	121	
8	2	232		245	46:345\$150	42:580\$190	3:765\$260		4	122	
		48	2	50	4:800\$000	4:500\$000	300\$000		2	123	
10	2	70		82	6:000\$000	5:000\$000	1:000\$000		3	124	
										125	
		48	6	54					6	126	
										127	
		417		417	23:000\$000	18:000\$000	5:000\$000			128	
		52		63	3:187\$500	2:906\$000	491\$500			129	
5	6	196		211	32:235\$00	21:126\$700	11:108\$800		3	130	
	5									131	
										132	
31	4	120	26	230	50:400\$000	28:550\$000	21:850\$000		3	133	
		92		92	5:751\$800	4:820\$000	931\$800			134	

Não funcionou

Inaugurado a 2-8-1916

PARTE VI

6.ª Parte

Estado de São Paulo

État de Saint Paul

Estadística

Statistique

Numero de orden Número d'ordre	MUNICIPIO Municipe	DENOMINAÇÃO Dénomination	Theatros Théâtres		Valor do edificio Valeur de l'édifice	Localidades Placements	Numero de lampadas empregadas na iluminação Nombre de lampes em- ployées dans l'éclairage					Espectáculos Nombre de représen				
			Salões Salons				A gaz	A electricidade A électricité	A acetylene A acétylène	A kerzene A kérosène	A petróleo	TOTAL	Concertos Concerts	Operas lyricas Opéras lyriques	Operas comicas Opéras comiques	Operetas Opérettes
198	São Bernardo . . .	Cinema Carlos Gomes	—	1	70:000\$000	700	—	203	—	—	—	203	5	6	20	12
199	São Carlos	Polytheama . . .	1	—	—	—	—	—	—	—	—	—	—	—	—	—
200	São João da Boa Vi- ta	Ideal Theatro . . .	1	—	—	—	—	—	—	—	—	—	—	—	—	—
201	São João da Boa Vi- ta	Theatro São Joannense	—	1	200:000\$000	1.365	—	—	—	—	—	—	—	—	—	—
202	São João da Bocaina	Cinema Bocaina	—	1	30:000\$000	405	—	21	—	—	—	24	—	—	—	—
203	» » »	Eden Theatro . . .	—	1	20:000\$000	408	—	46	—	—	—	46	—	—	—	—
204	São José do Rio Par- do	Ilha de São Pedro . .	—	1	—	—	—	—	—	—	—	—	—	—	—	—
205	São José do Rio Par- do	Cinema Mazzini . . .	—	1	—	—	—	—	—	—	—	—	—	—	—	—
206	São José do Rio Par- do	Rink . . .	—	1	25:000\$000	—	—	—	—	—	—	—	—	—	—	—
207	São José dos Campos	Cinema Machado . . .	—	1	50:000\$000	483	—	—	—	—	—	—	—	—	—	—
208	São Manoel . . .	Cinema Theatro . . .	—	1	—	—	—	—	—	—	—	—	—	—	—	—
209	» » »	Bijou Pavilhão . . .	—	1	—	—	—	—	—	—	—	—	—	—	—	—
210	» » »	Theatro municipal . .	—	1	70:000\$000	826	—	58	—	—	—	58	—	—	—	—
211	São Miguel Archanjo	Cinema Toledo . . .	—	1	—	—	—	—	—	—	—	—	—	—	—	—
212	São Pedro . . .	Iris Theatro . . .	—	1	10:000\$000	25	—	6	—	—	—	—	—	—	—	—
213	São Roque . . .	Cinema Pavilhão . . .	—	1	42:000\$000	600	—	52	—	—	—	—	—	—	—	—
214	» » »	Sociedade União Litera- ria . . .	—	1	—	—	—	—	—	—	—	—	—	—	—	—
215	» » »	Sociedade São Roquense	—	1	—	—	—	—	—	—	—	—	—	—	—	—
216	São Simão . . .	Cinema Carlos Gomes .	—	1	30:000\$000	390	—	—	—	—	—	—	—	—	—	—
217	» » »	Helio Cinema . . .	—	1	3:000\$000	324	—	29	—	—	—	28	—	—	—	—
218	São Vicente . . .	Cinema Brasil . . .	—	1	5:000\$000	498	—	28	—	—	—	28	—	—	—	—
219	Serra Negra . . .	Theatro Municipal . .	—	1	—	—	—	—	—	—	—	—	—	—	—	—
220	» » »	Cinema . . .	—	1	—	—	—	—	—	—	—	—	—	—	—	—
221	Sertãozinho . . .	Cinema Pathé . . .	—	1	20:000\$000	458	—	10	—	—	—	16	—	—	—	—
222	Socorro . . .	Bijou Theatro . . .	—	1	50:000\$000	430	—	50	—	—	—	50	—	—	—	—
223	» » »	Edem Cinema . . .	—	1	20:000\$000	700	—	87	—	—	—	87	—	—	—	—
224	Sorocaba . . .	Pavilhão Sorocabano .	—	1	10:000\$000	1.200	—	58	—	—	—	58	—	—	—	—
225	» » »	Colyseu Sorocabano . .	—	1	28:000\$000	785	—	82	—	—	—	82	—	—	—	—
226	» » »	Theatro São Raphael . .	—	1	110:000\$000	205	—	65	—	—	—	65	—	3	—	—
227	» » »	Cinema Rio Branco . . .	—	1	44:500\$000	1.000	—	358	—	—	—	358	—	—	—	—
228	Taquaritinga . . .	Theatro Radium . . .	—	1	65:000\$000	674	—	150	—	—	—	150	—	—	—	—
229	Tatuy . . .	Cinema Rio Branco . . .	—	1	—	—	—	—	—	—	—	—	—	—	—	—
230	» » »	Theatro São Martinho . .	—	1	70:000\$000	568	—	232	—	—	—	232	—	—	—	—
231	Taubaté . . .	Taubaté Cinema . . .	—	1	—	—	—	—	—	—	—	—	—	—	—	—
232	» » »	Theatro São João . . .	—	1	50:000\$000	500	—	—	—	—	—	—	—	—	—	—
233	» » »	Odeon Theatro . . .	—	1	50:000\$000	904	—	90	—	—	—	90	—	9	—	—
234	Tietê . . .	Cinema São Luiz . . .	—	1	10:000\$000	630	—	26	—	—	—	26	—	—	—	—
235	» » »	Bijou Cinema . . .	—	1	15:000\$000	600	—	30	—	—	—	30	—	—	—	—
236	» » »	Theatro Carlos Gomes . .	—	1	20:000\$000	415	—	112	—	—	—	112	—	—	—	—
238	Ubatuba . . .	Theatro Municipal . . .	—	1	—	—	—	—	—	—	—	—	—	—	—	—
238	Una . . .	Theatro Bom Jesus . . .	—	1	—	—	—	—	—	—	—	—	—	—	—	—
239	Ytú . . .	Iris Rink . . .	—	1	—	—	—	—	—	—	—	—	—	—	—	—
240	» » »	Theatro São Domingos . .	—	1	6:000\$000	285	—	97	—	—	—	97	—	—	—	—
241	» » »	Central Club . . .	—	1	—	—	—	—	—	—	—	—	—	—	—	—
242	» » »	Cinema Parque . . .	—	1	20:000\$000	70	—	29	—	—	—	29	—	—	—	—
243	» » »	Salão Alberto Gomes . . .	—	1	15:000\$000	1.100	—	70	—	—	—	70	—	—	—	—
TOTAL			102	141	6.576:650\$000	88.083	268	9.005	—	—	—	9.005	67	8	72	197

NOTA: — O signal (.), indica as casas de diversões que deixaram de responder aos nossos reiterados pedidos de informações.
O signal (—), indica a ausencia de dados.

Luiz Eugenio R. V., Collaborador.

theatral

théâtrale

MAPPA I
1.^{er} Tableau
ANNO DE 1916
Année 1916

realizados em 1916 tations théâtrales réalisées dans l'année 1916					MOVIMENTO FINANCEIRO Mouvement financier				OBSERVAÇÕES Observations	Numero de ordem Numero d'ordre
Tragedias, dramas e comedias em lingua portugueza Tragédies, dramas et comédies en langue portugaise	Tragedias, dramas e comedias em linguas estrangeiras Tragédies, dramas et comédies en langues étrangères	Representações cinematographicas Représentations cinématographiques	Outras representações Autres représentations	TOTAL	Receita Recettes	Despesa Dépenses	Saldo Solde	Déficit Déficit		
16			200	319						198
										199
										200
										201
										202
										203
										204
										205
										206
										207
										208
										209
										210
										211
			50	50	4:125\$000	3:250\$000	875\$000			212
										213
										214
										215
										216
										217
										218
										219
10	5	100		121	15:024\$800	10:012\$400	4:982\$000			220
										221
										222
										223
										224
										225
8	6			17	1:540\$000	1:850\$000		310\$000	2	226
										227
52	4	246		302	38:750\$000	36:289\$500	2:460\$500			228
										229
20		300	10	330	21:000\$000	18:000\$000	3:000\$000		5	230
										231
4		1	3	12						232
		300	30	330	40:00 \$000	37:000\$000	3:000\$000			233
7		68		75	5:040\$000	3:800\$000	1:450\$000		2	234
										235
15		40		55	800\$000					236
										237
										238
2				2	40\$000					239
										240
										241
		147	15	162	22:000\$000	18:000\$000	4:000\$000			242
										243
586	77	15-532	661	16.481	1.337:513\$390	975:352\$360	226:268\$300	2:598\$000	217	



M. FAZENDA
D.A. - NRA - GB

40628

COM. INVENTARIO
FORS. 11/73

