

REPARTIÇÃO DE ESTATÍSTICA E ARCHIVO DO ESTADO
DIRECTOR, Dr. Adolpho Botelho de Abreu Sampaio

ANNUARIO ESTADISTICO

Annuaire Statistique


DE

SÃO PAULO

(BRASIL)

(BRÉSIL)

1917



MOVIMENTO DA POPULAÇÃO E ESTATÍSTICA MORAL

Mouvement de la population et Statistique Morale

VOLUME I


Tome 1.^o

SUMMARIO :

- I Comarcas.
- II Municipios.
- III Districtos de Paz.
- IV Meteorologia.
- V Nascimentos.
- VI Casamentos.
- VII Obitos.
- VIII Molestias.
- IX Movimento migratorio.
- X Culto Catholico.
- XI Culto Protestante.
- XII Jornalismo.
- XIII Bibliothecas.
- XIV Instrucção.
- XV Assistencia Publica.
- XVI Caridade Particular.
- XVII Estatistica Theatral.

SOMMAIRE :

- I Comarques.
- II Municipios.
- III Districts de Justice de Paiz.
- IV Meteorologie.
- V Naissances.
- VI Mariages.
- VII Dèces.
- VIII Maladies.
- IX Mouvement migratoire.
- X Culte Catholique.
- XI Culte Protestant.
- XII La Presse.
- XIII Bibliothèques.
- XIV Instruction.
- XV Assistance Publique.
- XVI Bienfaisance Privée.
- XVII Statistique Théatral.



SÃO PAULO

TYP. DO «DIARIO OFFICIAL»

1919

ANNO XXXI DA REPUBLICA

INDICE

Table des matières

PARTE I

Divisão Judiciaria e Administrativa

MAPPAS	PAGS.
I — Comarcas	3
II — Municipios	13
III — Districtos de Paz	23

PARTE II

Meteorologia

I — Temperaturas normaes no Estado de São Paulo	35
II — Quantidade e frequencia normaes das chuvas no Estado de São Paulo	36
III — Quadro climatologico — Normaes e extremos — Observatorio de São Paulo, 1902-1917	38
IV — Quadro climatologico das normaes e extremos em Santos, 1895-1917	40
V — Quadro climatologico das normaes e extremos em Campinas, 1890-1917	42
VI — Quadro climatologico das normaes e extremos em Ribeirão Preto, 1901-1917	44

PARTE III

Movimento da população

A) NASCIMENTOS, CASAMENTOS E OBITOS

Estado de São Paulo

I — Nascimentos em 1917	51
II — " de 1908 a 1917	58
I — Casamentos, por estado civil anterior e nacionalidades	63

I.^{re} PARTIE

Division Judiciaire et Administrative

TABLEAUX	PAGES
I — Comarques	2
II — Municipios	13
III — Districts de Justice de Paix	23

2.^{me} PARTIE

Météorologie

I — Températures normales dans l'État de Saint Paul	35
II — Quantité et fréquence normales des pluies dans l'État de Saint Paul	36
III — Tableau climatologiques — Normales et extrêmes — Observatoire de Saint Paul, 1902 — 1917	38
IV — Tableau climatologique des normales et extrêmes à Santos, 1895 — 1917	40
V — Tableau climatologique des normales et extrêmes à Campinas, 1890 — 1917	42
VI — Tableau climatologique des normales et extrêmes à Ribeirão Preto, 1901 — 1917	44

3.^{me} PARTIE

Mouvement de la population

A) NAISSANCES, MARIAGES ET DÉCÈS

État de Saint Paul

I — Naissances	51
II — " de 1908 — 1917	58
I — Mariages, par état civil antérieur et nationalités	63

MINISTERIO DA FAZENDA
BIBLIOTECA

3180 DATA 14 6 46

IV

MAPPAS	PAGS.	TABLEAUX	PAGES
II — Casamentos, segundo a idade dos conjugues	71	II — Mariages, d'après l'âge des conjoints	71
III — Casamentos por nacionalidade	72	III — Mariages par nationalités	72
IV — » de 1908 a 1917	73	IV — » de 1908 — 1917	73
I — Obitos, por idade e sexo	78	I — Décès par âges et sexes	78
II — Obitos, por estado civil e nacionalidade	100	II — Décès par état civil et nationalités	100
III — Obitos de 1908 a 1917	122	III — » de 1908 — 1917	122
I — Nascimentos, casamentos e obitos	127	I — Naissances, mariages et décès	127
I — Obitos, por molestias	134	I — Décès, par maladies	134
Município da Capital		Municipe de la Capitale	
I — Nascimentos por legitimidade	143	I — Naissances, par légitimités	143
II — » » nacionalidade dos paes	144	II — » » nationalités des pères	144
III — Nascimentos por sexo, legitimidade e nacionalidade dos paes	146	III — Naissances par sexe, légitimité et nationalité des parents	146
IV — Nascimentos por districtos, sexos e mezes	147	IV — Naissances par districts, sexes et mois	147
I — Nascidos mortos, por sexo, legitimidade e nacionalidade dos paes	150	I — Mort-nés, par sexe, légitimité et nationalité des parents	150
I — Casamentos, por nacionalidade e districtos	151	I — Mariages, par nationalité et districts	151
II — Casamentos, por estado civil anterior e mezes	152	II — Mariages, par état civil antérieur et mois	152
III — Casamentos, por nacionalidades	153	III — Mariages par nationalités	153
IV — » » mezes e districtos	155	IV — » » mois e districts	155
V — » » idade, sexo e districtos	156	V — » » âge, sexe et districts	156
I — Obitos, por mezes e districtos	157	I — Décès, par mois et districts	157
II — » » estado civil e mezes	158	II — » » état civil et par mois	158
III — » » nacionalidades	159	III — » » nationalités	159
IV — » » idade e sexo	160	IV — » » âge et sexe	160
V — » comparativo de 1916 e 1917	160	V — » comparatif de 1916 — 1917	160
VI — » de 0 a 2 annos, por sexo e mezes	161	VI — » de 0 à 2 ans, par sexe et par mois	161
VII — Obitos, de 0 a 2 annos, por idade e mez	161	VII — Décès de 0 à 2 ans, par âge et mois	161
VIII — Obitos, de 0 a 2 annos, por molestia, idade e mezes	162	VIII — Décès de 0 à 2 ans, par maladie, âge et mois	162
IX — Obitos por molestias	164	IX — Décès par maladies	164
B) MOVIMENTO MIGRATORIO		B) MOUVEMENT MIGRATOIRE	
I — Passageiros e immigrants entrados e sahidos pelo porto de Santos, durante o anno	181	I — Passagers et immigrants entrés et sortis par le port de Santos, pendant l'année	181
II — Passageiros e immigrants entrados e sahidos, nos dez ultimos annos	186	II — Passagers et immigrants entrés et sortis pendant les dix dernières années	186
III — Immigrantes recolhidos á Hospedaria da Capital, por nacionalidades	187	III — Immigrants entrés dans l'Hôtellerie de la Capitale, par nationalités	187
IV — Immigrantes recolhidos á Hospedaria da Capital, por sexo, idade, estado civil e profissão	188	IV — Immigrants entrés dans l'Hôtellerie de la Capitale, par sexe, âge, état civil et profession	188
V — Procedencia dos immigrants recolhidos á Hospedaria da Capital, durante o anno	189	V — Proceance des immigrants entrés dans l'Hôtellerie de la Capitale pendant l'année	189
VI — Destino por municipios, dos immigrants entrados e reentrados na Hospedaria da Capital, durante o anno	190	VI — Destination, par municipios, des immigrants entrés et reentrés dans l'Hôtellerie de la Capitale, pendant l'année	190

V

MAPPAS	PAGS.	TABLEAUX	PAGES
PARTE IV		4.^{me} PARTIE	
Estatistica Moral		Statistique Morale	
I — Estatistica dos Cultos		I — Statistique des Cultes	
A) CULTO CATHOLICO		A) CULTE CATHOLIQUE	
I — Archidicése de São Paulo	198	I — Archidiocèse de Saint Paul	198
II — Diocése de Botucatu	200	II — Diocèse de Botucatu	200
III — » » Campinas	202	III — » » Campinas	202
IV — » » Ribeirão Preto	204	IV — » » Ribeirão Preto	204
V — » » São Carlos	206	V — » » São Carlos	206
VI — » » Taubaté	208	VI — » » Taubaté	208
B) CULTO PROTESTANTE		B) CULTE PROTESTANT	
I — Estatistica do Culto Protestante	210	I — Statistique du Culte Protestant	210
II — Jornalismo		II — La Presse	
I — Jornaes publicados, seus nomes, periodicidade, lingua e os annos de sua existencia	219	I — Journaux publiés, d'après la dénomination, la périodicité, la langue et les années de leur existence	219
II — Classificação pela sua materia, periodicidade, annos de publicação, numero de paginas, preço, lingua e tiragem média	224	II — Classement de journaux d'après le sujet, la périodicité, les années de publication, le nombre de pages, le prix, la langue et le tirage moyen	224
III — Bibliothecas		III — Bibliothèques	
I — Por denominação, séde e numero de obras, por linguas	234	I — Par dénomination, siège et nombre d'ouvrages, par langues	234
IV — Instrução		IV — Instruction	
INSTRUÇÃO PUBLICA FEDERAL		INSTRUCTION PUBLIQUE FÉDÉRALE	
Faculdade de Direito de São Paulo		Faculté de Droit de Saint Paul	
I — Movimento de exames e matriculas	243	I — Mouvement des examens et matricules	243
INSTRUÇÃO PUBLICA ESTADUAL		INSTRUCTION PUBLIQUE DE L'ÉTAT	
Faculdade de Medicina e Cirurgia de São Paulo		Faculté de Médecine et Chirurgie de Saint Paul	
II — Movimento de alumnos e exames	244	II — Mouvement des élèves et examens	244
Escola Polytechnica de São Paulo		École Polytechnique de Saint Paul	
III — Movimento de matricula e exames	245	III — Mouvement de matricules et d'examens	245
Escolas Normaes		Écoles Normales	
IV — Professores diplomados pelas Escolas Normaes do Estado, de 1881 a 1917	246	IV — Professeurs diplômés par les Écoles Normales de l'État, depuis 1881 à 1917	246
V — Matricula e frequencia dos alumnos nos Grupos escolares da Capital, no anno de 1917	248	V — Matriculés et fréquence des élèves aux Groupes scolaires de la Capitale, pendant l'année 1917	248

VI

MAPPAS	PAGS.	TABLEAUX	PAGES
VI — Matricula e frequencia dos alumnos nos Grupos escolares do interior, no anno de 1917	250	VI — <i>Matricule et fréquence des élèves aux Groupes scolaires de l'intérieur pendant l'année 1917</i>	250
VII — Matricula e frequencia nas Escolas reunidas do interior, no anno de 1917	256	VII — <i>Matricules et fréquence dans les Écoles réunies de l'intérieur, pendant l'année 1917</i>	256
VIII — Escolas isoladas e agrupadas da Capital, em 1917	258	VIII — <i>Écoles isolées et groupées de la Capitale, en 1917</i>	258
IX — Relação dos municipios do Estado com a matricula, frequencia e outros dados sobre as escolas isoladas do interior, em 1917	260	IX — <i>Relation des municipes de l'État d'après la matricule, fréquence et d'autres renseignements sur les écoles isolées de l'intérieur, en 1917</i>	260
X — Escolas e cursos nocturnos do interior, em 1917	263	X — <i>Écoles et cours nocturnes de l'intérieur en 1917</i>	263
XI — Resumo geral da estatística do ensino, no Estado de São Paulo, em 1917	264	XI — <i>Resumé général de la statistique de l'enseignement, dans l'État de Saint Paul, à 1917</i>	264
XII — Resumo total	268	XII — <i>Resumé total</i>	268
INSTRUCÇÃO PUBLICA MUNICIPAL		INSTRUCT. ON PUBLIQUE MUNICIPALE	
I — Mappa geral dos alumnos matriculados durante o anno de 1917	270	I — <i>Tableau général des élèves inscrits pendant l'année 1917</i>	270
II — Nacionalidades dos paes dos alumnos	278	II — <i>Nationalités des pères des élèves</i>	278
INSTRUCÇÃO PARTICULAR		INSTRUCTION PRIVÉE	
I — Mappa geral dos alumnos matriculados durante o anno de 1917	282	I — <i>Tableau général des élèves inscrits pendant l'année 1917</i>	282
II — Nacionalidades dos paes dos alumnos	290	II — <i>Nationalités des pères des élèves</i>	290
V — Assistencia Publica		V — Assistance Publique	
HOSPICIO DE ALIENADOS DE JUQUERY		ASYLE D'ALIENÉS DE JUQUERY	
I — Movimento geral de enfermos, por sexo	296	I — <i>Mouvement général de malades, par sexe</i>	296
II — Movimento geral de enfermos, por mez	296	II — <i>Mouvement général de malades, par mois</i>	296
III — Enfermos entrados durante o anno, segundo o sexo, estado civil e idade	297	III — <i>Malades admis pendant l'année, d'après le sexe, l'état civil et l'âge</i>	297
IV — Enfermos entrados durante o anno, segundo a nacionalidade	297	IV — <i>Malades admis pendant l'année, d'après la nationalité</i>	297
V — Movimento geral de enfermos, por sexo, nos ultimos cinco annos	298	V — <i>Mouvement général de malades, par sexe, dans les cinq dernières années</i>	298
VI — Caridade Particular		VI — Bienfaisance Privée	
HOSPITAES E CASAS DE CARIDADE		HÔPITAUX ET ÉTABLISSEMENTS DE BIENFAISANCE	
I — Movimento hospitalar	300	I — <i>Mouvement de malades</i>	300
II — » financeiro — Receita	304	II — <i>» financier — Recettes</i>	304
III — » » — Despesa	308	III — <i>» » — Dépenses</i>	308
IV — Situação economica — Activo e Balanço	312	IV — <i>Situation économique — Actif et Balance</i>	312

VII

MAPPAS	PAGS.	TABLEAUX	PAGES
Santa Casa de Misericordia da Capital		Hôpital de Bienfaisance de la Capitale	
I — Enfermos entrados durante o anno	319	I — <i>Malades admis pendant l'année</i>	319
II — Movimento geral de enfermos, por sexo	319	II — <i>Mouvement général de malades, par sexe</i>	319
III — Movimento geral de enfermos, por mez	320	III — <i>Mouvement général de malades, par mois</i>	320
IV — Movimento geral de enfermos pobres, por mez	326	IV — <i>Mouvement de malades indigents, par mois</i>	326
V — Movimento geral de enfermos pensionistas, por mez	332	V — <i>Mouvement de malades pensionnaires, par mois</i>	332
Asylos e Orphanatos		Asiles	
I — Pessoal empregado e movimento escolar	338	I — <i>Personnel employé et mouvement scolaire</i>	338
II — Movimento de entradas e saídas, fallecimentos, numero de enfermos e nacionalidades	340	II — <i>Mouvement des admis et des sortis, décès, nombre de malades et nationalités</i>	340
III — Receita	342	III — <i>Recettes</i>	342
IV — Despesa	344	IV — <i>Dépenses</i>	344
V — Activo e Balanço	346	V — <i>Actif et Balance</i>	346
Associações de Beneficencia		Associations de Bienfaisance	
I — Numero de socios — Receita e Despesa	350	I — <i>Nombre de sociétaires — Recettes et Dépenses</i>	350
II — Activo e Balanço	372	II — <i>Actif et Balance</i>	372
Associações de Beneficencia Extrangeiras		Associations de Bienfaisance Étrangères	
I — Situação financeira	399	I — <i>Situation financière</i>	399
PARTE V		5.^{me} PARTIE	
Estatistica Theatral		Statistique Théâtrale	
I — Denominação, valor do edificio, iluminação, espectaculos realizados e movimento financeiro	404	I — <i>Dénomination, valeur de l'édifice, éclairage, spectacles réalisés et mouvement financier</i>	404

Parte I
1.ª Parte

DIVISÃO DE BIBLIOTECAS
MINISTÉRIO DA FAZENDA
BIBLIOTECA

DIVISÃO JUDICIARIA E ADMINISTRATIVA
Division Judiciaire et Administrative

DIVISÃO JUDICIARIA E ADMINISTRATIVA

Division Judiciaire et Administrative

DO

ESTADO DE SÃO PAULO

de l'État de Saint Paul

PARTE I

1.^{re} Partie

Estado de São Paulo

État de Saint Paul

Comarcas

Comarques (*)

MAPPA I

1.^{er} Tableau

ANNO DE 1917

Année 1917

por ordem alphabetica, com os respectivos MUNICIPIOS e DISTRICTOS DE PAZ
par ordre alphabétique, avec les respectifs Municipies et Districts de Justice de Paix

Número de ordem Numero d'ordre	COMARCAS Comarques	MUNICIPIOS Municipies	DISTRICTOS DE PAZ Districts de Justice de Paix
	A		
1	Agudos	Agudos Lençóes Piratininga	{ Agudos Tupá Lençóes Bocayuva Piratininga
2	Amparo	Amparo Pedreira	{ Amparo Monte Alegre Pedreira
3	Apiahy	Apiahy Ribeira	{ Apiahy Capoeiras Itaóca Ribeira
4	Araraquara	Araraquara Mattão	{ Araraquara Nova Paulicéa Rincão Santa Lucia Mattão Dobrada São Lourenço do Turvo
5	Araras	Araras	Araras
6	Aréas	Leme Aréas	Leme Aréas
7	Atibaia	Atibaia Nazareth	{ Atibaia Jarinú Nazareth Perdões
8	Avaré	Avaré Bom Successo Cerqueira Cesar Santa Barbara do Rio Pardo	{ Avaré Bom Successo Cerqueira Cesar Santa Barbara do Rio Pardo
	B		
9	Bananal	Bananal	Bananal
10	Bariry	Bariry	{ Bariry Buenopolis

(*) Cette dénomination équivaut plus ou moins à Canton.

PARTE I

1.^{re} Partie

Estado de São Paulo

État de Saint Paul

Comarcas

Comarques

MAPPA 1

1.^{er} Tableau

ANNO DE 1917

Année 1917

por ordem alfabética, com os respectivos MUNICIPIOS e DISTRICTOS DE PAZ
par ordre alphabétique, avec les respectifs Municipales et Districts de Justice de Paix

Numero de ordem Número d'ordre	COMARCAS Comarques	MUNICIPIOS Municipales	DISTRICTOS DE PAZ Districts de Justice de Paix
11	Barretos	Barretos Olympia (ex-Villa Olympia)	Barretos Cajobi Collina Icem Itambé Larangeiras Olympia
12	Batataes	Batataes Brodowski Jardinópolis	Batataes Matto Grosso de Batataes Brodowski Jardinópolis
13	Baurú	Baurú Pirajuby	Baurú Jacutinga Presidente Alves Pirajuby Albuquerque Lins
14	Bebedouro	Bebedouro Monte Azul	Bebedouro Monte Azul
15	Botucatu	Botucatu Anhemby Itatinga	Botucatu Espírito Santo do Rio Pardo Prata Anhemby Itatinga
16	Bragança	Bragança	Bragança Tuyuti
17	Brotas	Brotas	Brotas Torrinha
18	Caçapava	Caçapava Buquira	Caçapava Buquira
19	Cachoeira	Cachoeira Cruzeiro	Cachoeira Cruzeiro Embalú Entre Rios
20	Caconde	Caconde	Caconde Tapyratyba
21	Cajurú	Cajurú Santo Antonio d'Alegria	Cajurú Santa Rita de Cassia dos Coqueiros Santo Antonio d'Alegria

PARTE I

1.^{re} Partie

Estado de São Paulo

État de Saint Paul

Comarcas

Comarques

MAPPA 1

1.^{er} Tableau

ANNO DE 1917

Année 1917

por ordem alfabética, com os respectivos MUNICIPIOS e DISTRICTOS DE PAZ
par ordre alphabétique, avec les respectifs Municipales et Districts de Justice de Paix

Numero de ordem Número d'ordre	COMARCAS Comarques	MUNICIPIOS Municipales	DISTRICTOS DE PAZ Districts de Justice de Paix
22	Campinas	Campinas	Arraial dos S. usas Conceição Cosmopolis Ribouças Santa Cruz Vallinhos Villa Americana
23	Campos Novos do Paranapanema	Campos Novos do Paranapanema Assis Conceição de Monte Alegre Platina	Campos Novos do Paranapanema Palmital Assis Conceição de Monte Alegre Platina
24	Cananéia	Cananéia	Cananéia Ararapira
25	Capão Bonito do Paranapanema	Capão Bonito do Paranapanema	Capão Bonito do Paranapanema Guapiára Belemzinho Bella Vista Bom Retiro Braz Butantan Cambucy Consolação Lapa Liberdade Mooca Nossa Senhora do O' Penha de França Sant'Anna Santa Cecilia Santa Epligenia São Miguel Sé Villa Marianna
26	Capital	Cutia Guarulhos Itapeirica Juquery Parnahyba Santo Amaro São Bernardo	Capital Cutia Guarulhos Itapeirica Juquery Juquery Parnahyba Pirapóra Santo Amaro São Bernardo Paranapiacaba Ribeirão Pires Santo André São Cactano

PARTE I
1.^{re} Partie
Estado de São Paulo
État de Saint Paul

Comarcas
Comarques

MAPPA I
1.^{er} Tableau
ANNO DE 1917
Année 1917

por ordem alfabetica, com os respectivos MUNICIPIOS e DISTRICTOS DE PAZ
par ordre alphabétique, avec les respectifs Municipios et Districts de Justice de Paix

Numero de orden Número d'ordre	COMARCAS Comarques	MUNICIPIOS Municipios	DISTRICTOS DE PAZ Districts de Justice de Paix
27	Capivary	{ Capivary Monte Mór.	{ Capivary Monte Mór Casa Branca
28	Casa Branca	{ Casa Branca Tambahú	{ Itoby Tambahú Cunha
29	Cunha	Cunha	{ Cunha Campos Novos de Cunha
D			
30	Descalvado	Descalvado	Descalvado
31	Dous Corregos	{ Dous Corregos Mineiros	{ Dous Corregos Figueira Mineiros
E			
32	Espirito Santo do Pinhal	Espirito Santo do Pinhal	{ Espirito Santo do Pinhal Santo Antonio do Jardim
F			
33	Faxina	{ Faxina Itaberá Itararé Ribeirão Branco Santo Antonio da Boa Vista	{ Faxina Bury Itaberá Itararé Ribeirão Branco Santo Antonio da Boa Vista Caputera
34	Franca	Franca	{ Franca Crystaes Restinga Ribeirão Corrente São José da Bella Vista
G			
35	Guaratinguetá	Guaratinguetá	{ Guaratinguetá Apparecida
I			
36	Igarapava	Igarapava	{ Igarapava Buritys Pedregulho Rifaina

PARTE I
1.^{re} Partie
Estado de São Paulo
État de Saint Paul

Comarcas
Comarques

MAPPA I
1.^{er} Tableau
ANNO DE 1917
Année 1917

por ordem alfabetica, com os respectivos MUNICIPIOS e DISTRICTOS DE PAZ
par ordre alphabétique, avec les respectifs Municipios et Districts de Justice de Paix

Numero de orden Número d'ordre	COMARCAS Comarques	MUNICIPIOS Municipios	DISTRICTOS DE PAZ Districts de Justice de Paix
37	Iguape	Iguape	{ Iguape Jacupiranga Juquiá Prainha
38	Itapetininga	{ Itapetininga	{ Itapetininga Alambari Gramadinho Morro Alto
39	Itapira	{ Angatuba São Miguel Archanjo Itapira	{ Angatuba São Miguel Archanjo Itapira
40	Itapolis	{ Itapolis Ibitinga Novo Horizonte	{ Itapolis Borborema Itajuby Nova America Ibitinga Nova Europa Tabatinga Novo Horizonte
41	Itaporanga	Itaporanga	{ Itaporanga Coronel Macedo Ribeirão Vermelho Taquarey
42	Itatiba	Itatiba	{ Itatiba Barra Mansa
43	Ituverava	Ituverava	{ Ituverava Guará
J			
44	Jaboticabal	{ Jaboticabal Guariba Monte Alto	{ Jaboticabal Corrego Rico Irupy Pirangy Tayaçu Tayuva Guariba Monte Alto Ariranha Fernando Prestes Palmares Tabapuan
45	Jacarehy	Jacarehy	Jacarehy

PARTE I
1.^{re} Partie
Estado de São Paulo
État de Saint Paul

Comarcas

Comarques

MAPPA I
1.^{er} Tableau
ANNO DE 1917
Année 1917

por ordem alphabetica, com os respectivos MUNICIPIOS e DISTRICTOS DE PAZ
par ordre alphabétique, avec les respectifs Municipés et Districts de Justice de Paix

Numero de ordem Número d'ordre	COMARCAS Comarques	MUNICIPIOS Municipés	DISTRICTOS DE PAZ Districts de Justice de Paix
46	Jahú	Jahú	Jahú
		Barra Bonita	Barra Bonita
		Bica de Pedra	Bica de Pedra
		Pederneiras	{ Pederneiras Iacanga Soturna
47	Jambeiro	São João da Bocaina	São João da Bocaina
		Jambeiro	Jambeiro
48	Jundiáhy	Jundiáhy	{ Jundiáhy Rocinha
L			
49	Limeira	Limeira	{ Limeira Cordeiro
50	Lorena	Lorena	Lorena
		Fiquete	Piquete
M			
51	Mocóca	Mocóca	{ Mocóca Igarahy Pytumbi
52	Mogy das Cruzes	Mogy das Cruzes	{ Mogy das Cruzes Arujá
		Guararema	Itaquaquecetuba Guararema
53	Mogy Mirim	Mogy Mirim	{ Mogy Mirim Arthur Nogueira
		Posse	Jaguary
		Mogy Guassú	Posse Mogy Guassú
O			
54	Orlandia	Orlandia	{ Orlandia Guayra
		São Joaquim	Morro Agudo
			Nuporanga Olhos d'Agua Salles Oliveira
55	Palmeiras	Palmeiras	São Joaquim
		Palmeiras	Palmeiras

PARTE I
1.^{re} Partie
Estado de São Paulo
État de Saint Paul

Comarcas

Comarques

MAPPA I
1.^{er} Tableau
ANNO DE 1917
Année 1917

por ordem alphabetica, com os respectivos MUNICIPIOS e DISTRICTOS DE PAZ
par ordre alphabétique, avec les respectifs Municipés et Districts de Justice de Paix

Numero de ordem Número d'ordre	COMARCAS Comarques	MUNICIPIOS Municipés	DISTRICTOS DE PAZ Districts de Justice de Paix
56	Parahybuna	Parahybuna	Parahybuna
		Natividade	{ Natividade Bairro Alto
57	Patrocínio do Sapucahy	Patrocínio do Sapucahy	{ Patrocínio do Sapucahy Ityrapan
58	Pennapolis	Pennapolis	{ Pennapolis Araçatuba Beriguy Miguel Calmon
59	Piedade	Piedade	Piedade
60	Pindamonhangaba	Pindamonhangaba	Pindamonhangaba
61	Piracaiá	Piracaiá	{ Piracaiá Joanópolis (ex-Carrelinha)
		Piracicaba	{ Piracicaba Villa Rezende Xarqueada
62	Piracicaba	Rio das Pedras	Rio das Pedras
		Santa Barbara	Santa Barbara
63	Pirajú	Pirajú	{ Pirajú Bello Monte Mandury Sarutayá Timbury
		Fatura	{ Fatura Ribeirópolis
		Pirassununga	Pirassununga
64	Pirassununga	Porto Ferreira	Porto Ferreira
		Santa Cruz da Conceição	Santa Cruz da Conceição
65	Pitangueiras	Pitangueiras	Pitangueiras
66	Porto Feliz	Viradouro	Viradouro
		Porto Feliz	{ Porto Feliz Boituva
Q			
67	Queluz	Queluz	Queluz
		Pinheiros	{ Pinheiros Lavrinhas
R			
68	Ribeirão Bonito	Ribeirão Bonito	{ Ribeirão Bonito Guarapiranga
		Boa Esperança	Boa Esperança
		Dourado	Dourado

PARTE I
1.^{re} Partie
Estado de São Paulo
État de Saint Paul

Comarcas

Comarques

MAPPA I
1.^{er} Tableau
ANNO DE 1917
Année 1917

por ordem alphabetica, com os respectivos MUNICIPIOS e DISTRICTOS DE PAZ
par ordre alphabétique, avec les respectifs Municipés et Districts de Justice de Paix

Numero de ordem N ^o de l'ordre	COMARCAS Comarques	MUNICIPIOS Municipes	DISTRICTOS DE PAZ Districts de Justice de Paix
69	Ribeirão Preto	{ Ribeirão Preto . . . Cravinhos . . .	{ Ribeirão Preto Villa Bomfim Cravinhos Serrulha
70	Rio Claro	{ Rio Claro . . . Aneapolis . . .	{ Rio Claro Ipojuca Itaquery da Serra Ityrapina Santa Gertrudes Aneapolis
71	Rio Preto	{ Rio Preto . . . Catanduva (ex-Villa Adolpho)	{ Rio Preto Avanhandava Cerradão Ibirá Ignacio Uchôa Itapirema Itapura Monte Aprazivel Nova Granada Tanaby Catanduva
S			
72	Santa Branca	{ Santa Branca . . . Sallesopolis . . .	{ Santa Branca Sallesopolis
73	Santa Cruz do Rio Pardo	{ Santa Cruz do Rio Pardo Espírito Santo do Turvo Ipaussú . . . Óleo . . . Salto Grande do Paranapanema . . . São Pedro do Turvo .	{ Santa Cruz do Rio Pardo Bernardino de Campos Chavantes (ex-Irapé) Espírito Santo do Turvo Ipaussú Óleo Salto Grande do Paranapanema Ourinhos São Pedro do Turvo
74	Santa Izabel	{ Santa Izabel . . . Igaratá . . .	{ Santa Izabel Igaratá
75	Santa Rita do Passa Quatro	Santa Rita do Passa Quatro	{ Santa Rita do Passa Quatro Santa Cruz da Estrella
76	Santos	{ Santos . . . Itanhaen . . . São Vicente . . .	{ Santos Itanhaen São Vicente

PARTE I
1.^{re} Partie
Estado de São Paulo
État de Saint Paul

Comarcas

Comarques

MAPPA I
1.^{er} Tableau
ANNO DE 1917
Année 1917

por ordem alphabetica, com os respectivos MUNICIPIOS e DISTRICTOS DE PAZ
par ordre alphabétique, avec les respectifs Municipés et Districts de Justice de Paix

Numero de ordem N ^o de l'ordre	COMARCAS Comarques	MUNICIPIOS Municipes	DISTRICTOS DE PAZ Districts de Justice de Paix
77	São Bento do Sapucahy	São Bento do Sapucahy.	{ São Bento do Sapucahy Campos do Jordão Candelaria Santo Antonio do Pinhal
78	São Carlos	São Carlos . . .	{ São Carlos Ibaté Santa Eudoxia
79	São João da Boa Vista	São João da Boa Vista .	{ São João da Boa Vista Cascavel Vargem Grande
80	São José do Barreiro	São José do Barreiro .	{ São José do Barreiro São José do Rio Pardo
81	São José do Rio Pardo	São José do Rio Pardo .	{ Espírito Santo do Rio do Peixe Gramma
82	São José dos Campos	São José dos Campos .	{ São José dos Campos São Francisco Xavier
83	São Luiz do Parahytinga	{ São Luiz do Parahytinga Lagoinha . . .	{ São Luiz do Parahytinga Lagoinha São Manoel
84	São Manoel	São Manoel . . .	{ Apparecida d'Agua da Rosa Areopolis Igaratú
85	São Pedro	São Pedro . . .	{ São Pedro Santa Maria
86	São Roque	{ São Roque . . . Araçariguama . . .	{ São Roque Mayrink Araçariguama
87	São Sebastião	{ São Sebastião . . . Caraguatatuba . . .	{ São Sebastião Caraguatatuba
88	São Simão	{ São Simão . . . Santa Rosa . . .	{ São Simão Serra Azul Santa Rosa
89	Sarapuhy	{ Sarapuhy . . . Pilar . . .	{ Sarapuhy Pilar
90	Serra Negra	Serra Negra . . .	{ Serra Negra Lyrdoia
91	Sertãozinho	Sertãozinho . . .	{ Sertãozinho Pontal Pradopolis Santa Cruz das Posses

PARTE I
1.^{re} Partie
Estado de São Paulo
État de Saint Paul

Comarcas

Comarques

MAPPA I
1.^{er} Tableau
ANNO DE 1917
Année 1917

por ordem alfabética, com os respectivos MUNICIPIOS e DISTRICTOS DE PAZ
par ordre alphabétique, avec les respectifs Municipios et Districts de Paix

Numero de orden Número d'ordre	COMARCAS Comarques	MUNICIPIOS Municipios	DISTRICTOS DE PAZ Districts de Justice de Paix
92	Silveiras	{ Silveiras	Silveiras
93	Socorro	{ Jatahy	Jatahy
		{ Socorro	Socorro
94	Sorocaba	{ Sorocaba	{ Nossa Senhora da Ponte
		{ Campo Largo de Sorocaba	{ Nossa Senhora do Rosario
			{ Salto de Pirapóra
			{ Votorantim
			Campo Largo de Sorocaba
	T		
95	Taquaritinga	{ Taquaritinga	{ Taquaritinga
		{ Santa Adelia	{ Jurema
			{ Santa Ernestina
			{ Santa Adelia
			{ Pindorama
96	Tatuby	{ Tatuby	{ Tatuby
		{ Guarehy	{ Bella Vista
		{ Pereiras	{ Cesario Lange
		{ Rio Bonito	{ Quadra
			Guarehy
			Pereiras
			Rio Bonito
			Piramboia
97	Taubaté	{ Taubaté	Taubaté
		{ Redempção	Redempção
		{ Tremembé	Tremembé
98	Tieté	{ Tieté	{ Tieté
		{ Conchas	{ Cerquilho
		{ Laranjal	Conchas
			Laranjal
	U		
99	Ubatuba	Ubatuba	Ubatuba
100	Una	Una	Una
	V		
101	Villa Bella	Villa Bella	Villa Bella
	X		
102	Xiririca	{ Xiririca	{ Xiririca
		{ Yporanga	{ Itauna
			{ Sete Barras
	Y		
103	Ytú	{ Ytú	Ytú
		{ Cabreuva	Cabreuva
		{ Indaiatuba	Indaiatuba
		{ Salto	Salto

PARTE I
1.^{re} Partie
Estado de São Paulo
État de Saint Paul

Municípios

Municipes

MAPPA II
2.^{me} Tableau
ANNO DE 1917
Année 1917

por ordem alfabética, com os respectivos DISTRICTOS DE PAZ e as COMARCAS a que pertencem
par ordre alphabétique, avec les respectifs Districts de Justice de Paix et leurs Comarques

Numero de orden Número d'ordre	MUNICIPIOS Municipes	DISTRICTOS DE PAZ Districts de Justice de Paix	COMARCAS Comarques
	A		
1	Agudos	{ Agudos	{ Agudos
		{ Tupá	
2	Amparo	{ Amparo	{ Amparo
		{ Monte Alegre	
3	Angatuba	Angatuba	Itapetininga
4	Anhemby	Anhemby	Botucatu
5	Annapolis	Annapolis	Rio Claro
6	Apiahy	{ Apiahy	{ Apiahy
		{ Capoeiras	
		{ Itaóca	
7	Araçariguama	Araçariguama	São Roque
8	Araraquara	{ Araraquara	{ Araraquara
		{ Nova Paulicéa	
		{ Rineão	
		{ Santa Lucia	
9	Araras	Araras	Araras
10	Arêas	Arêas	Arêas
11	Assis	Assis	Campos Novos do Paranapanema
12	Atibaia	{ Atibaia	{ Atibaia
		{ Jaiú	
13	Avaré	Avaré	Avaré
	B		
14	Bananal	Bananal	Bananal
15	Bariry	{ Bariry	{ Bariry
		{ Buenopolis	
16	Barra Bonita	Barra Bonita	Jahú
		{ Barretos	
		{ Cajoby	
		{ Collina	
17	Barretos	{ Icem	{ Barretos
		{ Itambé	
		{ Lorangeiras	
18	Batataes	{ Batataes	{ Batataes
		{ Matto Grosso de Batataes	

PARTE I
1.^{re} Partie

Estado de São Paulo
État de Saint Paul

Municípios
Municipes

MAPPA II
2.^{me} Tableau

ANNO DE 1917
Année 1917

por ordem alfabética, com os respectivos DISTRICTOS DE PAZ e as COMARCAS a que pertencem
par ordre alphabétique, avec les respectifs Districts de Justice de Paix et leurs Comarques

Numero de ordem Número d'ordre	MUNICIPIOS Municipes	DISTRICTOS DE PAZ Districts de Justice de Paix	COMARCAS Comarques
19	Baurú	{ Baurú Jacutinga Presidente Alves }	Baurú
20	Bebedouro	Bebedouro	Bebedouro
21	Bica de Pedra	Bica de Pedra	Jabú
22	Boa Esperança	Boa Esperança	Ribeirão Bonito
23	Bom Sucesso	Bom Sucesso	Avaré
24	Botucatu	{ Botucatu Espírito Santo do Rio Pardo Prata }	Botucatu
25	Bragança	{ Bragança Tuyuti }	Bragança
26	Brodowski	Brodowski	Batataes
27	Brotas	{ Brotas Torrinha }	Brotas
28	Buquira	Buquira	Caçapava
C			
29	Cabreuva	Cabreuva	Ytú
30	Caçapava	Caçapava	Caçapava
31	Cachoeira	Cachoeira	Cachoeira
32	Caconde	{ Caconde Tapyratyba }	Caconde
33	Cajuru	{ Cajuru Santa Rita da Cassia dos Coqueiros }	Cajuru
34	Campinas	{ Arraial dos Sousas Conceição Cosmopolis Rebouças Santa Cruz Vallinhos Villa Americana }	Campinas
35	Campo Largo de Sorocaba	Campo Largo de Sorocaba	Sorocaba
36	Campos Novos do Paranapanema	{ Campos Novos do Paranapanema Palmital }	Campos Novos do Paranapanema
37	Cananéia	{ Cananéia Ararapira }	Cananéia

PARTE I
1.^{re} Partie

Estado de São Paulo
État de Saint Paul

Municípios
Municipes

MAPPA II
2.^{me} Tableau

ANNO DE 1917
Année 1917

por ordem alfabética, com os respectivos DISTRICTOS DE PAZ e as COMARCAS a que pertencem
par ordre alphabétique, avec les respectifs Districts de Justice de Paix et leurs Comarques

Numero de ordem Número d'ordre	MUNICIPIOS Municipes	DISTRICTOS DE PAZ Districts de Justice de Paix	COMARCAS Comarques
38	Capão Bonito do Paranapanema	{ Capão Bonito do Paranapanema Guapiára }	Capão Bonito do Paranapanema
39	Capital	{ Belemzinho Bella Vista Bom Retiro Braz Butantan Cambucy Consolação Lapa Liberdade Mooca Nossa Senhora do O' Penha de França Sant' Anna Santa Cecilia Santa Ephigenia São Miguel Sé Villa Marianna }	Capital
40	Capivary	Capivary	Capivary
41	Caraguatatuba	Caraguatatuba	São Sebastião
42	Catanduva (ex-Villa Adolpho)	Catanduva	Rio Preto
43	Cerqueira Cesar	Cerqueira Cesar	Avaré
44	Casa Branca	{ Casa Branca Itoby }	Casa Branca
45	Conceição de Monte Alegre	Conceição de Monte Alegre	Campos Novos do Paranapanema
46	Conchas	Conchas	Tieté
47	Cravinhos	{ Cravinhos Serrinha }	Ribeirão Preto
48	Cruzeiro	{ Cruzeiro Embahú Entre Rios }	Cachoeira
49	Cunha	{ Cunha Campos Novos de Cunha }	Cunha
50	Cutia	Cutia	Capital
D			
51	Descalvado	Descalvado	Descalvado
52	Dourado	Dourado	Ribeirão Bonito
53	Dous Corregos	{ Dous Corregos Figueira }	Dous Corregos

PARTE I
1.^{re} Partie

Estado de São Paulo
État de Saint Paul

Municipios
Municipes

MAPPA II
2.^{me} Tableau
ANNO DE 1917
Année 1917

por ordem alphabetica, com os respectivos DISTRICITOS DE PAZ e as COMARCAS a que pertencem
par ordre alphabétique, avec les respectifs Districts de Justice de Paix et leurs Comarques

Numero de ordem Número d'ordre	MUNICIPIOS Municipes	DISTRICITOS DE PAZ Districts de Justice de Paix	COMARCAS Comarques
	E		
54	Espirito Santo do Pinhal . . .	{ Espirito Santo do Pinhal Santo Antonio do Jardim	Espirito Santo do Pinhal
55	Espirito Santo do Turvo . . .	Espirito Santo do Turvo.	Santa Cruz do Rio Pardo
	F		
56	Fartura	{ Fartura Ribeiropolis	Pirajó
57	Faxina	{ Faxina Bury	Faxina
58	Franca	{ Franca Crystaes Restinga Ribeirão Corrente São José da Bella Vista	Franca
	G		
59	Guararema	Guararema	Mogy das Cruzes
60	Guaratinguetá	{ Guaratinguetá Apparecida	Guaratinguetá
61	Guarehy	Guarehy	Tatubá
62	Guariba	Guariba	Jaboticabal
63	Guarulhos	Guarulhos	Capital
	I		
64	Ibitinga	{ Ibitinga Nova Europa Tabatinga	Itapolis
65	Igarapava	{ Igarapava Buritys Pedregulho Rifaina	Igarapava
66	Igaratá	Igaratá	Santa Izabel
67	Iguape	{ Iguape Jacupiranga Juquiá Prainha	Iguape
68	Indaiatuba	Indaiatuba	Ytú
69	Ipaussú	Ipaussú	Santa Cruz do Rio Pardo
70	Itaberá	Itaberá	Faxina
71	Itanhaem	Itanhaem	Santos
72	Itapicirica	{ Itapicirica Juquitiba M.Boy	Capital

PARTE I
1.^{re} Partie

Estado de São Paulo
État de Saint Paul

Municipios
Municipes

MAPPA II
2.^{me} Tableau
ANNO DE 1917
Année 1917

por ordem alphabetica, com os respectivos DISTRICITOS DE PAZ e as COMARCAS a que pertencem
par ordre alphabétique, avec les respectifs Districts de Justice de Paix et leurs Comarques

Numero de ordem Número d'ordre	MUNICIPIOS Municipes	DISTRICITOS DE PAZ Districts de Justice de Paix	COMARCAS Comarques
73	Itapetininga	{ Itapetininga Alambará Gramadinho Morro Alto	Itapetininga
74	Itapira	{ Itapira Itapolis Borboroma Itajuby	Itapira
75	Itapolis	{ Itapolis Nova America Itaporanga Coronel Macedo Ribeirão Vermelho Taquary	Itapolis
76	Itaporanga	{ Itaporanga Ribeirão Vermelho Taquary	Itaporanga
77	Itararé	Itararé	Faxina
78	Itatiba	{ Itatiba Barra Mansa	Itatiba
79	Itatinga	Itatinga	Botucatu
80	Ituverava	{ Ituverava Guará	Ituverava
	J		
81	Jaboticabal	{ Jaboticabal Corrego Rico Irupy Pirangy Tayaçu Tayuva	Jaboticabal
82	Jacarehy	Jacarehy	Jacarehy
83	Jahú	Jahú	Jahú
84	Jambeiro	Jambeiro	Jambeiro
85	Jardinopolis	Jardinopolis	Batataes
86	Jatahy	Jatahy	Silveiras
87	Joanopolis (ex-Currallinho)	Joanopolis	Piracaja
88	Jundiahy	{ Jundiahy Rocinha	Jundiahy
89	Juquery	Juquery	Capital
	L		
90	Lagoinha	Lagoinha	São Luiz do Parahytinga
91	Laranjal	Laranjal	Tieté
92	Leme	Leme	Araras
93	Lençóes	{ Lençóes Bocayuva	Agudos
94	Limeira	{ Limeira Cordeiro	Limeira
95	Lorena	Lorena	Lorena

PARTE I
1.^{re} Partie
Estado de São Paulo
État de Saint Paul

Municípios

Municipes

MAPPA II
2.^{me} Tableau
ANNO DE 1917
Année 1917

por ordem alfabética, com os respectivos DISTRICTOS DE PAZ e as COMARCAS a que pertencem
par ordre alphabétique, avec les respectifs Districts de Justice de Paix et leurs Comarques

Numero de ordem Número d'ordre	MUNICIPIOS Municipes	DISTRICTOS DE PAZ Districts de Justice de Paix	COMARCAS Comarques
	M		
96	Mattão	{ Mattão Dobrada São Lourenço do Turvo	Araraquara
97	Mineiros	Mineiros	Dous Corregos
98	Mocóca	{ Mocóca Igarahy Pitumby	Mocóca
99	Mogy das Cruzes	{ Mogy das Cruzes Arujá Itaquaquecetuba	Mogy das Cruzes
100	Mogy Guassú	Mogy Guassú	Mogy Mirim
101	Mogy Mirim	{ Mogy Mirim Arthur Nogueira Jaguary Posse	Mogy Mirim
102	Monte Alto	{ Monte Alto Ariranha Fernando Prestes Palmares Tabapuan	Jaboticabal
103	Monte Azul	Monte Azul	Bebedouro
104	Monte Mór	Monte Mór	Capivary
	N		
105	Natividade	{ Natividade Bairro Alto	Parahybuna
106	Nazareth	{ Nazareth Perdões	Atibaia
107	Novo Horizonte	Novo Horizonte	Itapollis
	O		
108	Oleo	Oleo	Santa Cruz do Rio Pardo
109	Olympia	Olympia	Barretos
110	Orlandia	{ Orlandia Guayra Morro Agudo Nuporanga Olhos d'Agua Salles Oliveira	Orlandia
	P		
111	Palmeiras	Palmeiras	Palmeiras
112	Parahybuna	Parahybuna	Parahybuna
113	Parnahyba	{ Parnahyba Pirapóra	Capital

PARTE I
1.^{re} Partie
Estado de São Paulo
État de Saint Paul

Municípios

Municipes

MAPPA II
2.^{me} Tableau
ANNO DE 1917
Année 1917

por ordem alfabética, com os respectivos DISTRICTOS DE PAZ e as COMARCAS a que pertencem
par ordre alphabétique, avec les respectifs Districts de Justice de Paix et leurs Comarques

Numero de ordem Número d'ordre	MUNICIPIOS Municipes	DISTRICTOS DE PAZ Districts de Justice de Paix	COMARCAS Comarques
114	Patrocinio do Sapucahy	{ Patrocinio do Sapucahy Ityrapuan	Patrocinio do Sapucahy
115	Pederneiras	{ Pederneiras Iacanga Soturna	Jahú
116	Pedreira	Pedreira	Amparo
117	Pennapolis	{ Pennapolis Araçatuba Biriguy Miguel Calmon	Pennapolis
118	Pereiras	Pereiras	Tatuby
119	Piedade	Piedade	Piedade
120	Pilar	Pilar	Sarapuby
121	Pindamonhangaba	Pindamonhangaba	Pindamonhangaba
122	Pinheiros	{ Pinheiros Lavrinhas	Queluz
123	Piquete	Piquete	Lorena
124	Piracaia	Piracaia	Piracaia
125	Piracicaba	{ Piracicaba Villa Resende Xarqueada	Piracicaba
126	Pirajú	{ Pirajú Bello Monte Mandury Sarutayá Timburi	Pirajú
127	Pirajuby	{ Pirajuby Albuquerque Lins	Baurú
128	Pirassununga	Pirassununga	Pirassununga
129	Piratininga	Piratininga	Agudos
130	Pitangueiras	Pitangueiras	Pitangueiras
131	Platina	Platina	Campos Novos do Paranapanema
132	Porto Feliz	{ Porto Feliz Boituva	Porto Feliz
133	Porto Ferreira	Porto Ferreira	Pirassununga
	Q		
134	Queluz	Queluz	Queluz
	R		
135	Redempção	Redempção	Taubaté
136	Ribeira	Ribeira	Apiaby

PARTE I
1.^{re} Partie
Estado de São Paulo
État de Saint Paul

Municípios

Municipes

MAPPA II
2.^{me} Tableau
ANNO DE 1917
Année 1917

por ordem alfabética, com os respectivos DISTRITOS DE PAZ e as COMARCAS a que pertencem
par ordre alphabétique, avec les respectifs Districts de Justice de Paix et leurs Comarques

Numero de ordem Número d'ordre	MUNICIPIOS Municipes	DISTRITOS DE PAZ Districts de Justice de Paix	COMARCAS Comarques
137	Ribeirão Bonito	{ Ribeirão Bonito Guarapiranga	Ribeirão Bonito
138	Ribeirão Branco	Ribeirão Branco	Faxina
139	Ribeirão Preto	{ Ribeirão Preto Villa Bonfim	Ribeirão Preto
140	Rio Bonito	{ Rio Bonito Pirauboa	Tatubá
141	Rio Claro	{ Rio Claro Ipojuca Itaquery da Serra Ityrapina Santa Gertrudes	Rio Claro
142	Rio das Pedras	{ Rio das Pedras Rio Preto Avanhandava Cerradão Ibirá	Piracicaba
143	Rio Preto	{ Ignacio Uchóa Itapirema Itapura Monte Aprazivel Nova Granada Tanaby	Rio Preto
S			
144	Sallesopolis	Sallesopolis	Santa Branca
145	Salto	Salto	Ytú
146	Salto Grande do Paranapanema	{ Salto Grande do Paranapanema Ourinhos	Santa Cruz do Rio Pardo
147	Santa Adelia	{ Santa Adelia Pindorama	Taquaritinga
148	Santa Barbara	Santa Barbara	Piracicaba
149	Santa Barbara do Rio Pardo	Santa Barbara do Rio Pardo	Avaré
150	Santa Branca	Santa Branca	Santa Branca
151	Santa Cruz da Conceição	Santa Cruz da Conceição	Pirassununga
152	Santa Cruz do Rio Pardo	{ Santa Cruz do Rio Pardo Bernardino de Campos Chavantes (ex-Irapé)	Santa Cruz do Rio Pardo
153	Santa Izabel	Santa Izabel	Santa Izabel
154	Santa Rita do Passa Quatro	{ Santa Rita do Passa Quatro Santa Cruz da Estrella	Santa Rita do Passa Quatro
155	Santa Rosa	Santa Rosa	São Simão
156	Santo Amaro	Santo Amaro	Capital
157	Santo Antonio d'Alegria	Santo Antonio d'Alegria	Cajuru
158	Santo Antonio da Boa Vista	{ Santo Antonio da Boa Vista Caputera	Faxina
159	Santos	Santos	Santos

PARTE I
1.^{re} Partie
Estado de São Paulo
État de Saint Paul

Municípios

Municipes

MAPPA II
2.^{me} Tableau
ANNO DE 1917
Année 1917

por ordem alfabética, com os respectivos DISTRITOS DE PAZ e as COMARCAS a que pertencem
par ordre alphabétique, avec les respectifs Districts de Justice de Paix et leurs Comarques

Numero de ordem Número d'ordre	MUNICIPIOS Municipes	DISTRITOS DE PAZ Districts de Justice de Paix	COMARCAS Comarques
160	São Bento do Sapucahy	{ São Bento do Sapucahy Campos do Jordão Candelaria Santo Antonio do Pinhal	São Bento do Sapucahy
161	São Bernardo	{ São Bernardo Paranapiacaba Ribeirão Pires Santo André São Caetano	Capital
162	São Carlos	{ São Carlos Ibaté Santa Eudoxia	São Carlos
163	São João da Boa Vista	{ São João da Boa Vista Cascavel Vargem Grande	São João da Boa Vista
164	São João da Bocaina	São João da Bocaina	Jalú
165	São Joaquim	São Joaquim	Orlandia
166	São José do Barreiro	São José do Barreiro	São José do Barreiro
167	São José do Rio Pardo	{ São José do Rio Pardo Espírito Santo do Rio do Peixe Gramma	São José do Rio Pardo
168	São José dos Campos	{ São José dos Campos São Francisco Xavier	São José dos Campos
169	São Luiz do Parahytinga	São Luiz do Parahytinga	São Luiz do Parahytinga
170	São Manoel	{ São Manoel Apparecida d'Agua da Rosa Araçopolis Igaraçu	São Manoel
171	São Miguel Archanjo	São Miguel Archanjo	Itapetininga
172	São Pedro	{ São Pedro Santa Maria	São Pedro
173	São Pedro do Turvo	São Pedro do Turvo	Santa Cruz do Rio Pardo
174	São Roque	{ São Roque Mayrink	São Roque
175	São Sebastião	São Sebastião	São Sebastião
176	São Simão	{ São Simão Serra Azul	São Simão
177	São Vicente	São Vicente	Santos
178	Sarapuhy	Sarapuhy	Sarapuhy
179	Serra Negra	{ Serra Negra Lyndioia	Serra Negra

PARTE I
1.^{re} Partie
Estado de São Paulo
État de Saint Paul

Municípios

Municipes

MAPPA II
2.^{me} Tableau
ANNO DE 1917
Année 1917

por ordem alfabética, com os respectivos DISTRICTOS DE PAZ e as COMARCAS a que pertencem
par ordre alphabétique, avec les respectifs Districts de Justice de Paix et leurs Comarques

Numero de ordem Número d'ordre	MUNICIPIOS Municipes	DISTRICTOS DE PAZ Districts de Justice de Paix	COMARCAS Comarques
180	Sertãozinho	{ Sertãozinho Pontal Pradópolis Santa Cruz das Posses }	Sertãozinho
181	Silveiras	Silveiras	Silveiras
182	Socorro	Socorro	Socorro
183	Sorocaba	{ Nossa Senhora da Ponte Nossa Senhora do Rosário Salto de Pirapóra Votorantim }	Sorocaba
184	Tambahú	Tambahú	Casa Branca
185	Taquaritinga	{ Taquaritinga Jurema Santa Ernestina }	Taquaritinga
186	Tatuy	{ Tatuy Bella Vista Cesario Lange Quadra }	Tatuy
187	Taubaté	Taubaté	Taubaté
188	Tieté	{ Tieté Cerquillo }	Tieté
189	Tremembé	Tremembé	Taubaté
190	Ubatuba	Ubatuba	Ubatuba
191	Una	Una	Una
192	Villa Bella	Villa Bella	Villa Bella
193	Viradouro	Viradouro	Pitangueiras
194	Xiririca	{ Xiririca Itauna Sete Barras }	Xiririca
195	Yporanga	Yporanga	Xiririca
196	Ytú	Ytú	Ytú

PARTE I
1.^{re} Partie
Estado de São Paulo
État de Saint Paul

Distritos de Paz

Districts de Justice de Paix

MAPPA III
3.^{me} Tableau
ANNO DE 1917
Année 1917

por ordem alfabética, com os MUNICIPIOS de que fazem parte e as COMARCAS a que pertencem
par ordre alphabétique, avec les Municipes et leurs Comarques

Numero de ordem Número d'ordre	DISTRICTOS DE PAZ Districts de Justice de Paix	MUNICIPIOS Municipes	COMARCAS Comarques
A			
1	Agudos	Agudos	Agudos
2	Alambari	Itapetininga	Itapetininga
3	Albuquerque Lins	Pirajubá	Baurú
4	Amparo	Amparo	Amparo
5	Angatuba	Angatuba	Itapetininga
6	Anhemby	Anhemby	Botucatu
7	Annapolis	Annapolis	Rio Claro
8	Apiaby	Apiaby	Apiaby
9	Apparecida	Guaratinguetá	Guaratinguetá
10	Apparecida d'Agua da Rosa	São Manoel	São Manoel
11	Araçariguama	Araçariguama	São Roque
12	Araçatuba	Pennapolis	Pennapolis
13	Ararapira	Cananéia	Cananéia
14	Araraquara	Araraquara	Araraquara
15	Araras	Araras	Araras
16	Aréas	Aréas	Aréas
17	Areópolis	São Manoel	São Manoel
18	Ariranha	Monte Alto	Jaboticabal
19	Arraial dos Sousas	Campinas	Campinas
20	Arthur Nogueira	Mogy Mirim	Mogy Mirim
21	Arujá	Mogy das Cruzes	Mogy das Cruzes
22	Assis	Assis	Campos Novos do Paranapanema
23	Atibaia	Atibaia	Atibaia
24	Avanhandava	Rio Preto	Rio Preto
25	Avaré	Avaré	Avare
B			
26	Bairro Alto	Natividade	São Luiz do Parahyttinga
27	Bananal	Bananal	Bananal
28	Bariry	Bariry	Bariry
29	Barra Bonita	Barra Bonita	Jalú
30	Barra Maua	Itatiba	Itatiba
31	Barretos	Barretos	Barretos
32	Batataes	Batataes	Batataes
33	Baurú	Baurú	Baurú
34	Bebedouro	Bebedouro	Bebedouro
35	Belemzinho	Capital	Capital
36	Bella Vista (I)	Tatuy	Tatuy
37	Bella Vista (II)	Capital	Capital
38	Bello Monte	Pirajú	Pirajú
39	Bernardino de Campos	Santa Cruz do Rio Pardo	Santa Cruz do Rio Pardo
40	Bica de Pedra	Bica de Pedra	Jalú
41	Biriguy	Pennapolis	Pennapolis
42	Boa Esperança	Boa Esperança	Ribeirão Bonito
43	Bocayuva	Lençóes	Agudos

PARTE I
1.^{re} Partie

Estado de São Paulo
État de Saint Paul

Districtos de Paz
Districts de Justice de Paix

MAPPA III
3.^{me} Tableau
ANNO DE 1917
Année 1917

por ordem alfabética, com os MUNICIPIOS de que fazem parte e as COMARCAS a que pertencem.
par ordre alphabétique, avec les Municipales et leurs Comarques

Numero de ordem Número d'ordre	DISTRICTOS DE PAZ Districts de Justice de Paix	MUNICIPIOS Municipales	COMARCAS Comarques
44	Boituva	Porto Feliz	Porto Feliz
45	Bom Retiro	Capital	Capital
46	Bom Successo	Bom Successo	Avaré
47	Borborema	Itapolis	Itapolis
48	Botucatu	Botucatu	Botucatu
49	Bragança	Bragança	Bragança
50	Braz	Capital	Capital
51	Brodowski	Brodowski	Batataes
52	Brotas	Brotas	Brotas
53	Buenopolis	Bariry	Bariry
54	Buquira	Buquira	Caçapava
55	Buritys	Igarapava	Igarapava
56	Bury	Faxina	Faxina
57	Butantan	Capital	Capital
C			
58	Cabreuva	Cabreuva	Ytú
59	Caçapava	Caçapava	Caçapava
60	Cachoeira	Cachoeira	Cachoeira
61	Caconde	Caconde	Caconde
62	Cajobi	Barretos	Barretos
63	Cajuru	Cajuru	Cajuru
64	Cambucy	Capital	Capital
65	Campo Largo de Sorocaba	Campo Largo de Sorocaba	Sorocaba
66	Campos do Jordão	São Bento do Sapucahy	São Bento do Sapucahy
67	Campos Novos de Cunha	Cunha	Cunha
68	Campos Novos do Paranapanema	Campos Novos do Paranapanema	Campos Novos do Paranapanema
69	Cananéa	Cananéa	Cananéa
70	Candelaria	São Bento do Sapucahy	São Bento do Sapucahy
71	Capão Bonito do Paranapanema	Capão Bonito do Paranapanema	Capão Bonito do Paranapanema
72	Capivary	Capivary	Capivary
73	Capoeiras	Apiaby	Apiaby
74	Caputera	Santo Antonio da Boa Vista	Faxina
75	Caraguatatuba	Caraguatatuba	São Sebastião
76	Casa Branca	Casa Branca	Casa Branca
77	Cascavel	São João da Boa Vista	São João da Boa Vista
78	Catanduva (ex-Villa Adolpho)	Catanduva	Rio Preto
79	Cerradão	Rio Preto	Rio Preto
80	Cerqueira Cesar	Cerqueira Cesar	Avaré
81	Cerquillo	Tieté	Tieté
82	Cesario Lange	Tatuby	Tatuby

PARTE I
1.^{re} Partie

Estado de São Paulo
État de Saint Paul

Districtos de Paz
Districts de Justice de Paix

MAPPA III
3.^{me} Tableau
ANNO DE 1917
Année 1917

por ordem alfabética, com os MUNICIPIOS de que fazem parte e as COMARCAS a que pertencem.
par ordre alphabétique, avec les Municipales et leurs Comarques

Numero de ordem Número d'ordre	DISTRICTOS DE PAZ Districts de Justice de Paix	MUNICIPIOS Municipales	COMARCAS Comarques
83	Chavantes (ex-Irapé)	Santa Cruz do Rio Pardo	Santa Cruz do Rio Pardo
84	Collina	Barretos	Barretos
85	Conceição	Campinas	Campinas
86	Conceição de Monte Alegre	Conceição de Monte Alegre	Campinas Novos do Paranapanema
87	Conchas	Conchas	Tieté
88	Consolação	Capital	Capital
89	Cordeiro	Limeira	Limeira
90	Coronel Macedo	Itaporanga	Itaporanga
91	Corrego Rico	Jaboticabal	Jaboticabal
92	Cosmopolis	Campinas	Campinas
93	Cravinhos	Cravinhos	Ribeirão Preto
94	Cruzeiro	Cruzeiro	Cachoeira
95	Crystaes	Franca	Franca
96	Cunha	Cunha	Cunha
97	Cutia	Cutia	Capital
D			
98	Descalvado	Descalvado	Descalvado
99	Dobrada	Mattão	Araraquara
100	Dourado	Dourado	Ribeirão Bonito
101	Dous Corregos	Dous Corregos	Dous Corregos
E			
102	Embahú	Cruzeiro	Cachoeira
103	Entre Rios	Cruzeiro	Cachoeira
104	Espirito Santo do Pinhal	Espirito Santo do Pinhal	Espirito Santo do Pinhal
105	Espirito Santo do Rio do Peixe	São José do Rio Pardo	São José do Rio Pardo
106	Espirito Santo do Rio Pardo	Botucatu	Botucatu
107	Espirito Santo do Turvo	Espirito Santo do Turvo	Santa Cruz do Rio Pardo
F			
108	Fartura	Fartura	Pirajú
109	Faxina	Faxina	Faxina
110	Fernando Prestes	Monte Alto	Jaboticabal
111	Figueira	Dous Corregos	Dous Corregos
112	Franca	Franca	Franca
G			
113	Gramma	São José do Rio Pardo	São José do Rio Pardo
114	Gramadinho	Itapetininga	Itapetininga
115	Guapiára	Capão Bonito do Paranapanema	Capão Bonito do Paranapanema

PARTE I
1.^{re} Partie
Estado de São Paulo
État de Saint Paul

Districtos de Paz
Districts de Justice de Paix

MAPPA III
3.^{me} Tableau
ANNO DE 1917
Année 1917

por ordem alfabetica, com os MUNICIPIOS de que fazem parte e as COMARCAS a que pertencem
par ordre alphabétique, avec les Municipales et leurs Comarques

Numero de ordem Número d'ordre	DISTRICTOS DE PAZ Districts de Justice de Paix	MUNICIPIOS Municipales	COMARCAS Comarques
116	Guará	Ituverava	Ituverava
117	Guarapiranga	Ribeirão Bonito	Ribeirão Bonito
118	Guararema	Guararema	Mogy das Cruzes
119	Guaratinguetá	Guaratinguetá	Guaratinguetá
120	Guarehy	Guarehy	Tatuhy
121	Guariba	Guariba	Jaboticabal
122	Guarulhos	Guarulhos	Capital
123	Guayra	Orlandia	Orlandia
I			
124	Iacanga	Pederneiras	Jahú
125	Ibaté	São Carlos	São Carlos
126	Ibirá	Rio Preto	Rio Preto
127	Ibitinga	Ibitinga	Itapolis
128	Icem	Barretos	Barretos
129	Igarapú	São Manoel	São Manoel
130	Igarahy	Mocóca	Mocóca
131	Igarapava	Igarapava	Igarapava
132	Igaratá	Igaratá	Santa Izabel
133	Ignacio Uchôa	Rio Preto	Rio Preto
134	Iguape	Iguape	Iguape
135	Indaiatuba	Indaiatuba	Ytú
136	Ipaussú	Ipaussú	Santa Cruz do Rio Pardo
137	Ipojuca	Rio Claro	Rio Claro
138	Irupy	Jaboticabal	Jaboticabal
139	Itaberá	Itaberá	Faxina
140	Itajuby	Itapolis	Itapolis
141	Itambé	Barretos	Barretos
142	Itanhaen	Itanhaen	Santos
143	Itaóca	Apiahy	Apiahy
144	Itapecirica	Itapecirica	Capital
145	Itapetininga	Itapetininga	Itapetininga
146	Itapira	Itapira	Itapira
147	Itapirema	Rio Preto	Rio Preto
148	Itapolis	Itapolis	Itapolis
149	Itaporanga	Itaporanga	Itaporanga
150	Itapura	Rio Preto	Rio Preto
151	Itaquaquecetuba	Mogy das Cruzes	Mogy das Cruzes
152	Itaquery da Serra	Rio Claro	Rio Claro
153	Itararé	Itararé	Faxina
154	Itatiba	Itatiba	Itatiba
155	Itatinga	Itatinga	Botucatu'
156	Itauna	Xiririca	Xiririca
157	Itoby	Casa Branca	Casa Branca
158	Ituverava	Ituverava	Ituverava
159	Ityrapiua	Rio Claro	Rio Claro
160	Ityrapan	Patrocinio do Sapucahy	Patrocinio do Sapucahy

PARTE I
1.^{re} Partie
Estado de São Paulo
État de Saint Paul

Districtos de Paz
Districts de Justice de Paix

MAPPA III
3.^{me} Tableau
ANNO DE 1917
Année 1917

por ordem alfabetica, com os MUNICIPIOS de que fazem parte e as COMARCAS a que pertencem
par ordre alphabétique, avec les Municipales et leurs Comarques

Numero de ordem Número d'ordre	DISTRICTOS DE PAZ Districts de Justice de Paix	MUNICIPIOS Municipales	COMARCAS Comarques
J			
161	Jaboticabal	Jaboticabal	Jaboticabal
162	Jacarehy	Jacarehy	Jacarehy
163	Jacupiranga	Iguape	Iguape
164	Jacutinga	Baurú	Baurú
165	Jaguary	Mogy Mirim	Mogy Mirim
166	Jahú	Jahú	Jahú
167	Jambeiro	Jambeiro	Jambeiro
168	Jardinopolis	Jardinopolis	Batataes
169	Jarinú	Atibaia	Atibaia
170	Jatahy	Jatahy	Silveiras
171	Joanopolis	Joanopolis	Piracaia
172	Jundiahy	Jundiahy	Jundiahy
173	Juquery	Juquery	Capital
174	Juquã	Iguape	Iguape
175	Juquitiba	Itapecirica	Capital
176	Jurema	Taquaritinga	Taquaritinga
L			
177	Lagoiua	Lagoiua	São Luiz do Parahytinga
178	Lapa	Capital	Capital
179	Laranjeiras	Barretos	Barretos
180	Laranjal	Laranjal	Tieté
181	Lavrinhas	Pinheiros	Queluz
182	Leme	Leme	Araras
183	Lençóes	Lençóes	Agudos
184	Liberdade	Capital	Capital
185	Limeira	Limeira	Limeira
186	Lorena	Lorena	Lorena
187	Lyndóia	Serra Negra	Serra Negra
M			
188	Mandury	Pirajú	Pirajú
189	Mattão	Mattão	Araraquara
190	Matto Grosso de Batataes	Batataes	Batataes
191	Mayrink	São Roque	São Roque
192	M Boy	Itapecirica	Capital
193	Miguel Calmon	Pennapolis	Pennapolis
194	Mineiros	Mineiros	Dous Corregos
195	Mocóca	Mocóca	Mocóca
196	Moóca	Capital	Capital
197	Mogy das Cruzes	Mogy das Cruzes	Mogy das Cruzes
198	Mogy Guassú	Mogy Guassú	Mogy Mirim
199	Mogy Mirim	Mogy Mirim	Mogy Mirim
200	Monte Alegre	Amparo	Amparo
201	Monte Alto	Monte Alto	Jaboticabal

PARTE I
1.^{re} Partie

Estado de São Paulo
État de Saint Paul

Districtos de Paz
Districts de Justice de Paix

MAPPA III
3.^{me} Tableau
ANNO DE 1917
Année 1917

por ordem alfabetica, com os MUNICIPIOS de que fazem parte e as COMARCAS a que pertencem
par ordre alphabétique, avec les Municipies et leurs Comarques

Numero de ordem Número d'ordre	DISTRICTOS DE PAZ Districts de Justice de Paix	MUNICIPIOS Municipies	COMARCAS Comarques
202	Monte Aprazivel	Rio Preto	Rio Preto
203	Monte Azul	Monte Azul	Bebedouro
204	Monte Mór	Monte Mór	Capivary
205	Morro Agudo	Orlandia	Orlandia
206	Morro Alto	Itapetininga	Itapetininga
N			
207	Natividade	Natividade	Parahybuna
208	Nazareth	Nazareth	Atibaia
209	Nossa Senhora da Ponte	Sorocaba	Sorocaba
210	Nossa Senhora do O'	Capitel	Capital
211	Nossa Senhora do Rosario	Sorocaba	Sorocaba
212	Nova America	Itapolis	Itapolis
213	Nova Europa	Ibitinga	Itapolis
214	Nova Granada	Rio Preto	Rio Preto
215	Nova Paulicéa	Araraquara	Araraquara
216	Novo Horisonte	Novo Horisonte	Itapolis
217	Nuporanga	Orlandia	Orlandia
O			
218	Oleo	Oleo	Santa Cruz do Rio Pardo
219	Olhos d'Agua	Orlandia	Orlandia
220	Olympia	Olympia	Barretos
221	Orlandia	Orlandia	Orlandia
222	Ouriinhos	Platina	Santa Cruz do Rio Pardo
P			
223	Palmares	Monte Alto	Jaboticabal
224	Palmeiras	Palmeiras	Palmeiras
225	Palmital	Campos Novos do Paranapanema	Campos Novos do Paranapanema
226	Parahybuna	Parahybuna	Parahybuna
227	Paranapiacaba	São Bernardo	Capital
228	Parnahyba	Parnahyba	Capital
229	Patrocínio do Sapucahy	Patrocínio do Sapucahy	Patrocínio do Sapucahy
230	Pederneiras	Pederneiras	Jahú
231	Pedregulho	Igarapava	Igarapava
232	Pedreira	Pedreira	Amparo
233	Penha de França	Capital	Capital
234	Pennapolis	Pennapolis	Pennapolis
235	Perdões	Nazareth	Atibaia
236	Pereiras	Pereiras	Tatuby
237	Piedade	Piedade	Piedade
238	Pilar	Pilar	Sarapuby
239	Pindamonhangaba	Pindamonhangaba	Pindamonhangaba

PARTE I
1.^{re} Partie

Estado de São Paulo
État de Saint Paul

Districtos de Paz
Districts de Justice de Paix

MAPPA III
3.^{me} Tableau
ANNO DE 1917
Année 1917

por ordem alfabetica, com os MUNICIPIOS de que fazem parte e as COMARCAS a que pertencem
par ordre alphabétique, avec les Municipies et leurs Comarques

Numero de ordem Número d'ordre	DISTRICTOS DE PAZ Districts de Justice de Paix	MUNICIPIOS Municipies	COMARCAS Comarques
240	Pindorama	Santa Adelia	Taquaritinga
241	Pinheiros	Pinheiros	Queluz
242	Piquete	Piquete	Lozana
243	Piracaia	Piracaia	Piracaia
244	Piracicaba	Piracicaba	Piracicaba
245	Pirajú	Pirajú	Pirajú
246	Pirajuby	Pirajuby	Baurú
247	Piramboia	Rio Bonito	Tatuby
248	Pirangy	Jaboticabal	Jaboticabal
249	Pirapóra	Parnahyba	Capital
250	Pirassununga	Pirassununga	Pirassununga
251	Piratininga	Piratininga	Agudos
252	Pitangueiras	Pitangueiras	Pitangueiras
253	Platina	Platina	Campos Novos do Paranapanema
254	Pontal	Sertãozinho	Sertãozinho
255	Porto Feliz	Porto Feliz	Porto Feliz
256	Porto Ferreira	Porto Ferreira	Pirassununga
257	Posse	Mogy Mirim	Mogy Mirim
258	Pradópolis	Sertãozinho	Sertãozinho
259	Praíha	Iguape	Iguape
260	Prata	Botucatu	Botucatu
261	Presidente Alves	Baurú	Baurú
262	Pitumby	Mocóca	Mocóca
Q			
263	Quadra	Tatuby	Tatuby
264	Queluz	Queluz	Queluz
R			
265	Rebouças	Campinas	Campinas
266	Redempção	Redempção	Taubaté
267	Restinga	Franca	Franca
268	Ribeira	Ribeira	Apiaby
269	Ribeirão Bonito	Ribeirão Bonito	Ribeirão Bonito
270	Ribeirão Branco	Ribeirão Branco	Faxina
271	Ribeirão Corrente	Franca	Franca
272	Ribeirão Pires	São Bernardo	Capital
273	Ribeirão Preto	Ribeirão Preto	Ribeirão Preto
274	Ribeirão Vermelho	Itaporanga	Itaporanga
275	Ribeiropolis	Fatura	Pirajú
276	Rifaina	Igarapava	Igarapava
277	Rincão	Araraquara	Araraquara
278	Rio Bonito	Rio Bonito	Tatuby
279	Rio Claro	Rio Claro	Rio Claro
280	Rio das Pedras	Rio das Pedras	Piracicaba
281	Rio Preto	Rio Preto	Rio Preto
282	Rocinha	Jundiahy	Jundiahy

PARTE I
1.ª Parte

Estado de São Paulo
État de Saint Paul

Districtos de Paz
Districts de Justice de Paix

MAPPA III
3.ª Tableau
ANNO DE 1917
Année 1917

por ordem alphabetica, com os MUNICIPIOS de que fazem parte e as COMARCAS a quo pertencem
par ordre alphabétique, avec les Municipales et leurs Comarques

Numero de ordem Número d'ordre	DISTRICTOS DE PAZ Districts de Justice de Paix	MUNICIPIOS Municipales	COMARCAS Comarques
	S		
283	Salles Oliveira	Orlandia	Orlandia
284	Sallesopolis	Sallesopolis	Santa Branca
285	Salto de Pirapóra	Sorocaba	Sorocaba
286	Salto	Salto	Ytú
287	Salto Grande do Paranapanema	Salto Grande do Paranapanema	Santa Cruz do Rio Pardo
288	Santa Adelia	Santa Adelia	Taquaritinga
289	Sant'Anna	Capital	Capital
290	Santa Barbara	Santa Barbara	Piracicaba
291	Santa Barbara do Rio Pardo	Santa Barbara do Rio Pardo	Avaré
292	Santa Branca	Santa Branca	Santa Branca
293	Santa Cecilia	Capital	Capital
294	Santa Cruz da Conceição	Santa Cruz da Conceição	Pirassununga
295	Santa Cruz da Estrella	Santa Rita do Passa Quatro	Santa Rita do Passa Quatro
296	Santa Cruz das Posses	Sertãozinho	Sertãozinho
297	Santa Cruz	Campinas	Campinas
298	Santa Cruz do Rio Pardo	Santa Cruz do Rio Pardo	Santa Cruz do Rio Pardo
299	Santa Efigenia	Capital	Capital
300	Santa Ernestina	Taquaritinga	Taquaritinga
301	Santa Eudoxia	São Carlos	São Carlos
302	Santa Gertrudes	Rio Claro	Rio Claro
303	Santa Izabel	Santa Izabel	Santa Izabel
304	Santa Lucia	Araraquara	Araraquara
305	Santa Maria	São Pedro	São Pedro
306	Santa Rita de Cassia dos Coqueiros	Cajuru	Cajuru
307	Santa Rita do Passa Quatro	Santa Rita do Passa Quatro	Santa Rita do Passa Quatro
308	Santa Rosa	Santa Rosa	São Simão
309	Santo Amaro	Santo Amaro	Capital
310	Santo André	São Bernardo	Capital
311	Santo Antonio d'Alegria	Santo Antonio d'Alegria	Cajuru
312	Santo Antonio da Boa Vista	Santo Antonio da Boa Vista	Faxina
313	Santo Antonio do Jardim	Espirito Santo do Pinhal	Espirito Santo do Pinhal
314	Santo Antonio do Pinhal	São Bento do Sapucahy	São Bento do Sapucahy
315	Santos	Santos	Santos
316	São Bento do Sapucahy	São Bento do Sapucahy	São Bento do Sapucahy
317	São Bernardo	São Bernardo	Capital
318	São Caetano	São Bernardo	Capital
319	São Carlos	São Carlos	São Carlos
320	São Francisco Xavier	São José dos Campos	São José dos Campos

PARTE I
1.ª Parte

Estado de São Paulo
État de Saint Paul

Districtos de Paz
Districts de Justice de Paix

MAPPA III
3.ª Tableau
ANNO DE 1917
Année 1917

por ordem alphabetica, com os MUNICIPIOS de que fazem parte e as COMARCAS a quo pertencem
par ordre alphabétique, avec les Municipales et leurs Comarques

Numero de ordem Número d'ordre	DISTRICTOS DE PAZ Districts de Justice de Paix	MUNICIPIOS Municipales	COMARCAS Comarques
321	São João da Boa Vista	São João da Boa Vista	São João da Boa Vista
322	São João da Bocaina	São João da Bocaina	Jahú
323	São Joaquim	São Joaquim	Orlandia
324	São José da Bella Vista	Franca	Franca
325	São José do Barreiro	São José do Barreiro	São José do Barreiro
326	São José do Rio Pardo	São José do Rio Pardo	São José do Rio Pardo
327	São José dos Campos	São José dos Campos	São José dos Campos
328	São Lourenço do Turvo	Mattão	Araraquara
329	São Luiz do Parahytinga	São Luiz do Parahytinga	São Luiz do Parahytinga
330	São Manoel	São Manoel	São Manoel
331	São Miguel	Capital	Capital
332	São Miguel Archanjo	São Miguel Archanjo	Itapetininga
333	São Pedro	São Pedro	São Pedro
334	São Pedro do Turvo	São Pedro do Turvo	Santa Cruz do Rio Pardo
335	São Roque	São Roque	São Roque
336	São Sebastião	São Sebastião	São Sebastião
337	São Simão	São Simão	São Simão
338	São Vicente	São Vicente	Santos
339	Sarapuby	Sarapuby	Sarapuby
340	Sarutayá	Pirajú	Pirajú
341	Sé	Capital	Capital
342	Serra Azul	São Simão	São Simão
343	Serra Negra	Serra Negra	Serra Negra
344	Serrinha	Cravinhos	Ribeirão Preto
345	Sertãozinho	Sertãozinho	Sertãozinho
346	Sete Barras	Xiririca	Xiririca
347	Silveiras	Silveiras	Silveiras
348	Socorro	Socorro	Socorro
349	Soturna	Pederneiras	Jahú
	T		
350	Tabapuan	Monte Alto	Jaboticabal
351	Tabatinga	Ibitinga	Itapolis
352	Tambahú	Tambahú	Casa Branca
353	Tanaby	Rio Preto	Rio Preto
354	Tapyratyba	Caconde	Caconde
355	Taquaritinga	Taquaritinga	Taquaritinga
356	Taquary	Itaporanga	Itaporanga
357	Tatuby	Tatuby	Tatuby
358	Taubaté	Taubaté	Taubaté
359	Tayaçu	Jaboticabal	Jaboticabal
360	Tayuva	Jaboticabal	Jaboticabal

BIBLIOTECA
- 31 -
MINISTERIO DA JUSTIÇA

PARTE I
1.^{re} Partie
Estado de São Paulo
État de Saint Paul

Districtos de Paz
Districts de Justice de Paix

MAPPA III
3.^{me} Tableau
ANNO DE 1917
Année 1917

por ordem alphabetica, com os MUNICIPIOS de que fazem parte e as COMARCAS a que pertencem
par ordre alphabétique, avec les Municipales et leurs Comarques


Numero de ordem N ^o mero d'ordre	DISTRICTOS DE PAZ Districts de Justice de Paix	MUNICIPIOS Municipales	COMARCAS Comarques
361	Tieté	Tieté	Tieté
362	Timburi	Pirajú	Pirajú
363	Torrinha	Brotas	Brotas
364	Tremembé	Tremembé	Taubaté
365	Tupá	Agudos	Agudos
366	Tuyuti	Bragança	Bragança
U			
367	Ubatuba	Ubatuba	Ubatuba
368	Una	Una	Una
V			
369	Vallinhos	Campinas	Campinas
370	Vargem Grande	São João da Boa Vista	São João da Boa Vista
371	Villa Americana	Campinas	Campinas
372	Villa Bella	Villa Bella	Villa Bella
373	Villa Bomfim	Ribeirão Preto	Ribeirão Preto
374	Villa Marianna	Capital	Capital
375	Villa Resende	Piracicaba	Piracicaba
376	Viradouro	Viradouro	Pitangueiras
377	Votorantim	Sorocaba	Sorocaba
X			
378	Xarqueada	Piracicaba	Piracicaba
379	Xiririca	Xiririca	Xiririca
Y			
380	Yporanga	Yporanga	Xiririca
381	Ytú	Ytú	Ytú

Parte II

2.^{me} Partie

METEOROLOGIA

Météorologie



ACEPÇÃO DE
- 33 -
RECEBIMOS DE

PARTE II
2.^{me} Partie
Estado de São Paulo
État de Saint Paul

Serviço Meteorológico

Service Mé

Quadro climatológico—Normaes e extremos—Observed
Tableau climatologique—Normales et extrêmes—Observed
Longitude W. de Greenwich 3 h. 6 m. 39 s.

	PRESSÃO BAROMÉTRICA Pression barométrique				TEMPERATURA DO AR Température de l'air				Tensão do vapor Tension de la vapeur	Humidade relativa Humidité relative	Evaporação e sombra Evaporation sous l'omb.	Nebulosidade Nébulosité				
	m/m				(Graus centígrados) Degrés centigrades											
	Média Moyenne	Maxima absoluta Maximum absolu	Datas Dates	Mínima absoluta Minimum absolu	Média Moyenne	Maxima absoluta Maximum absolu	Datas Dates	Mínima absoluta Minimum absolu								
Dezembro Décembre	601.0	608.0	18-1905 25-1909	681.8	7-1912	20.0	20.1	15.0	31.4	11-1905	0.2	2-1913	13.0	80	47.4	0.5
Janeiro Janvier	602.1	607.8	10-1908	684.0	7-1900	20.5	20.4	16.5	33.6	2-1915	0.5	5-1903	14.6	82	46.0	0.4
Fevereiro Février	602.8	618.0	10-1905 20-1907	685.3	20-1903	20.6	20.9	17.0	33.2	17-1903	10.0	20-1904	15.0	83	40.3	0.5
Verão Été	602.3	608.0	Div.	681.0	7-1900	20.1	20.5	16.6	34.4	11-1905	0.2	2-1913	14.5	82	133.7	0.5
Março Mars	603.6	700.0	20-1912	681.9	5-1905	20.0	20.2	16.1	33.2	10-1903	10.5	1-1916	14.0	81	46.1	0.4
Abril Avril	604.3	700.7	20-1912	680.0	27-1900 25-1911	18.1	24.0	13.0	30.1	15-1915	4.0	22-1903 26-1908	12.5	82	41.8	5.8
Mai Mai	604.8	701.8	23-1912	688.0	Div.	15.8	21.8	11.4	30.8	1-1903	3.2	9-1907	10.0	80	46.8	0.0
Outono Automne	604.2	701.8	20-1912	684.0	9-1915	18.0	24.2	13.8	33.2	10-1903	3.2	9-1907	12.4	81	134.7	0.1
Junho Juin	606.2	702.0	28-1908	688.2	23-1903	11.8	21.0	10.6	27.5	24-1910	1.0	24-1911	9.0	70	40.9	5.7
Julho Juillet	606.4	703.8	28-1906	686.5	15-1910	14.4	21.4	9.0	28.2	18/19-1915	-0.2	4-1900 19-1910	9.1	75	47.0	5.3
Agosto Août	605.9	704.0	2-1903	687.5	1-1904	15.0	22.2	10.0	30.5	23-1904	-2.0	10-1902	9.2	73	52.3	5.6
Inverno Hiver	609.2	704.0	2-1903	686.5	15-1910	14.7	21.5	9.0	30.5	23-1904	-0.2	10-1902	9.4	70	44.2	5.5
Setembro Septembre	604.8	702.0	Div.	686.0	31-1900 22-1910	16.4	23.1	11.7	33.7	20-1916	1.8	4-1912	10.6	77	42.0	0.7
Outubro Octobre	603.5	701.4	2-1902	686.0	9-1911	17.2	23.4	13.1	33.6	10-1904	1.8	4-1902	11.3	78	43.2	7.1
Novembro Novembre	604.0	697.8	6-1908	683.0	23-1900	18.0	25.4	14.5	34.2	8-1902	5.5	17/18-1901	12.7	80	42.9	0.4
Primavera Printemps	603.2	702.0	Div.	683.0	23-1909	17.4	24.0	13.1	34.2	8-1902	1.8	Setembro Septembre 4-1912 Outubro Octobre 4-1902	11.5	78	130.0	0.7
ANNO Année	604.0	704.0	2-1903	683.0	23-1909	17.6	24.0	13.3	34.4	11-1905	-2.0	Agosto Août 10-1902	11.0	80	537.6	6.2

MAPPA III
3.^{me} Tableau
ANNO DE 1917
Année 1917

teorológico

eteorológico

vatorio de São Paulo. 1902—1917 (16 annos)
toire de Saint Paul. 1902—1917 (16 années)
Latitude S. 23° 34' Altitude 820 mts.

	CHUVA Pluie	NUMERO DOS DIAS Nombre des jours	DISTRIBUIÇÃO DOS VENTOS Distributions des vents								INSOLAÇÃO Insolation										
			%																		
			N	NE	E	SE	S	SW	W	NW											
221.1	70.0	13-1905	19	6	9	0	10	3	12	5.0	12.2	15.8	7.9	21.4	17.4	4.6	3.6	11.5	175.3	40	2
200.2	114.0	5-1905	18	6	10	0	13	2	12	8.0	11.1	16.4	7.3	17.2	10.8	4.4	4.4	11.4	181.3	43	2
206.1	110.0	16-1905	17	2	11	0	12	2	11	0.8	10.0	18.7	6.9	19.1	15.3	3.7	4.3	11.9	160.4	43	1
627.1	114.0	5-1905	51	15	31	0	35	7	35	7.7	11.1	17.0	7.4	19.3	17.5	4.3	4.1	11.0	520.0	42	5
145.6	85.0	10-1910	14	4	9	0	17	2	12	9.0	5.2	14.6	11.1	22.5	10.6	5.3	4.5	8.2	107.0	48	1
56.0	42.3	20-1917	8	2	2	0	19	3	6	10.3	5.7	14.7	10.0	13.8	18.0	4.1	3.7	8.2	171.1	52	1
65.4	85.0	5-1910	9	0	1	1	10	5	8	12.0	8.6	18.3	6.5	16.4	17.9	3.4	4.0	11.7	174.8	54	2
206.6	85.0	16-1910	31	6	13	1	55	10	20	10.6	6.5	15.8	9.4	20.0	18.8	4.3	4.3	9.4	513.6	51	4
54.7	56.0	15-1904	8	0	1	4	17	4	8	11.9	13.0	20.0	7.7	14.0	15.3	2.3	3.8	11.1	179.0	50	2
44.0	60.5	2-1905	7	2	1	2	10	6	7	13.3	11.8	20.0	8.7	14.0	13.4	3.4	4.0	10.5	163.2	53	2
52.0	58.8	21-1915	8	0	3	0	17	6	0	9.0	7.0	22.3	9.7	17.0	17.1	3.4	2.7	10.8	184.0	51	2
151.6	60.5	2-1905	23	8	5	12	53	16	24	11.4	10.6	20.8	8.7	15.3	15.3	3.0	4.1	10.8	529.8	52	0
80.9	57.0	30-1904	10	4	3	0	17	3	13	7.7	6.2	17.6	8.6	22.2	22.9	2.9	4.1	8.8	195.0	40	4
121.0	59.0	10-1908	13	4	5	0	12	3	13	6.4	5.0	15.8	9.3	25.8	21.8	3.7	3.2	9.0	190.6	39	4
180.0	70.5	15-1902 3-1908	15	6	7	0	9	2	12	5.2	7.0	15.4	9.1	23.2	20.8	4.5	4.0	10.8	183.1	44	2
382.4	114.0	15-1902 3-1908	38	14	15	0	38	8	38	6.4	6.1	10.2	9.0	23.7	22.2	3.7	3.8	8.0	599.0	41	10
428.4	114.0	5-1905	140	43	64	13	181	41	123	9.0	8.0	17.4	8.6	10.8	18.5	3.8	4.1	10.2	2136.2	46	25

PARTE II
2.^{me} Partie
Estado de São Paulo
État de Saint Paul

Serviço Meteorológico

Quadro climatológico das normas e
Tableau climatologique des normales et
Longitude W. de Greenwich 3 h. 5 m.

	PRESSÃO BAROMÉTRICA Pression barométrique					TEMPERATURA DO AR Température de l'air					Tensão do vapor Tension de la vapeur	Humidade relativa Humidité relative	Evaporação à sombra Evaporation sous l'ombre	Nebulosidade Nébulosité		
	m/m					(Graus centígrados) Degrés centigrades										
	Média Moyenne	Maxima absoluta Maximum absolu	Datas Dates	Mínima absoluta Minimum absolu	Datas Dates	Média Moyenne	Média das máximas Moyenne de maximum	Média das mínimas Moyenne de minimum	Maxima absoluta Maximum absolu	Datas Dates					Mínima absoluta Minimum absolu	Datas Dates
Dezembro Décembre	700.1	709.8	27-1915	749.8	7-1912	24.2	27.7	21.2	40.0	23-1015	15.0	4-1915	10.7	74	57.0	5.9
Janeiro Janvier	750.4	700.3	27-1906	748.0	20-1897	24.0	28.0	22.0	41.8	28-1015	14.0	12-1917	17.9	78	57.0	6.2
Fevereiro Février	760.2	708.0	19-1900	751.0	9-1898	25.5	31.2	24.1	39.0	2-1899	10.5	20-1900	18.5	76	49.9	6.1
Verão Été	750.9	700.8	27-1905	748.0	20-1897	24.8	29.2	22.4	41.8	28-1915	14.0	12-1917	17.7	70	104.8	6.1
Março Mars	701.4	770.8	20-1915	748.5	8-1897	24.4	27.8	21.4	40.0	7-1890	15.8	20-1897	17.7	78	46.0	6.0
Abril Avril	702.7	772.9	20-1890	752.5	7-1901	22.0	29.8	19.0	38.0	2-1900	13.2	5-1900	15.0	78	42.1	5.2
Mai Mai	704.0	773.4	20-1912	753.5	20-1896	20.5	24.8	17.7	37.1	31-1915	10.2	30-1917	13.7	70	42.8	4.7
Outono Automne	703.6	773.4	20-1912	748.5	8-1897	22.5	20.5	10.7	40.0	7-1897	10.2	30-1917	15.8	77	131.8	5.3
Junho Juin	705.0	774.0	20 e 30 1890	753.1	23-1903	10.0	23.0	10.4	35.3	15-1917	5.0	18-1890	13.0	80	38.2	5.2
Julho Juillet	708.2	775.0	22-1890	755.0	11-1904	10.1	23.3	15.7	35.8	10-1915	6.5	8-1897	12.3	75	40.4	5.0
Agosto Août	705.0	777.5	8-1901	753.5	10-1904	18.9	23.0	15.8	37.4	22-1915	6.7	24-1917	12.0	78	41.5	5.5
Inverno Hiver	705.9	777.5	8-1901	753.1	23-1903	10.2	23.4	10.0	37.4	22-1915	5.0	18-1890	12.0	78	120.1	5.4
Setembro Septembre	704.1	773.1	7-1896	751.4	24-1914	10.4	23.7	17.1	30.5	24-1914	8.0	30-1915	13.8	82	30.3	7.0
Outubro Octobre	702.9	774.5	12-1890	752.5	1-1900	20.5	23.8	18.1	30.0	27 e 30 1902	10.5	1-1915	14.2	70	40.0	6.9
Novembro Novembre	700.9	769.5	27-1896	748.0	20-1897	22.8	25.7	10.7	38.8	10-1915	11.9	3-1917	15.9	77	47.3	6.5
Primavera Printemps	702.6	774.5	8-1901	748.9	20-1897	20.9	24.4	18.3	30.5	24-1914	8.0	30-1915	14.0	70	123.5	6.6
ANNO Année	703.0	777.5	8-1901	748.0	8-1897	21.0	25.9	19.1	41.8	28-1015	5.0	18-1890	15.2	77	510.2	5.9

(*) Em 14 annos no mez de Dezembro, em 16 annos nos mezes de Janeiro e Fevereiro, em 17 annos nos mezes de Março, Junho, Setembro e Novembro, em 18 annos, nos mezes de Maio e Agosto.
(**) Em 2 annos no mez de Fevereiro, em 3 annos nos mezes de Janeiro, Março, Abril, Maio, Junho, Setembro e Outubro e em 4 annos nos mezes de Dezembro, Julho, Agosto e Novembro.

teorológico

extremos em Santos. 1895—1917
extrêmes à Santos. 1895—1917
Latitude S. 23° 53' Altitude 5 mts.

MAPPA IV
4.^{me} Tableau
ANNO DE 1917
Année 1917

Tonnes Total	CHUVA Pluie	NUMERO DOS DIAS Nombre des jours	DISTRIBUIÇÃO DOS VENTOS Distributions des vents								INSOLAÇÃO Insolation									
			%																	
			N	NE	E	SE	S	SW	W	NW										
181.4	116.8	0-1901	17	1	4	0	1	5	12	10.0	9.4	8.1	11.2	14.1	13.3	9.7	5.2	12.1	41	3
270.5	205.6	24-1909	13	1	4	0	1	3	11	10.4	13.2	7.9	11.2	11.4	11.4	7.5	0.0	15.0	49	4
210.2	140.8	3-1917	12	5	3	0	1	3	7	18.7	9.1	8.3	10.3	13.3	12.3	7.2	0.0	14.3	39	3
668.1	205.0	24-1900	42	7	11	0	3	11	30	17.3	10.6	8.0	10.9	13.1	12.3	8.1	5.9	18.8	43	10
301.4	212.0	20-1898	15	2	3	0	2	4	9	20.3	11.3	4.8	7.0	10.5	13.9	9.9	9.5	12.8	36	4
170.8	174.0	24-1902	12	0	1	0	3	6	6	22.0	9.5	0.9	0.0	11.6	12.8	7.4	7.5	12.7	47	2
157.0	77.5	12-1903	11	2	1	0	3	9	6	10.1	11.7	5.3	7.3	7.7	13.3	10.1	9.2	10.3	50	4
620.2	212.6	29-1898	38	4	5	0	8	19	21	20.0	9.9	6.3	8.0	14.0	13.5	8.4	7.5	14.5	44	10
60.4	74.0	9-1902	10	1	0	0	0	7	9	20.3	11.3	4.8	7.0	10.5	13.9	9.9	9.5	12.8	48	4
114.6	70.0	25-1901	9	0	0	0	0	9	10	20.4	12.7	4.1	7.0	8.0	14.5	12.3	8.2	12.2	62	7
118.2	63.5	1-1903	10	4	0	0	7	6	11	18.2	7.4	4.8	7.3	9.0	16.4	17.0	7.7	12.2	30	7
308.2	74.0	9-1902	29	5	0	0	19	22	30	19.5	10.5	4.6	7.1	9.4	14.9	3.1	8.5	12.4	43	18
110.5	62.0	30-1904	11	1	2	0	5	3	7	20.1	5.6	5.0	8.7	14.4	14.4	17.0	5.7	10.0	27	5
150.8	61.5	18 e 20 1908	14	0	2	0	3	3	12	17.0	6.7	7.1	12.6	13.8	16.5	11.8	6.3	8.2	28	9
198.4	288.0	11-1902	13	1	4	0	1	3	10	15.4	7.9	10.5	15.7	16.0	10.0	11.8	4.5	9.5	40	5
493.4	288.0	11-1902	38	2	8	0	9	9	29	17.5	6.7	6.9	10.0	13.6	13.8	5.5	9.5	32	6	
218.3	288.0	11-1902	147	18	24	0	39	51	110	18.8	9.4	6.4	9.5	11.7	14.1	10.8	6.8	12.5	41	40

PARTE II
2.^{me} Partie
Estado de São Paulo
État de Saint Paul

Serviço Meteorológico

Service Météorologique

Quadro climatológico das normas
Tableau climatologique des normales
Longitude W. de Greenwich 3 h. 8 m.

	PRESSÃO BAROMÉTRICA Pression barométrique				TEMPERATURA DO AR Température de l'air				Tensão do vapor Tension de la vapeur	Umidade relativa Humidité relative	Evaporação à sombra Evaporation sous l'abri	Nebulosidade Nébulosité				
	m/m				(Graus centígrados) Degrés centigrades											
	Média Moyenne	Máxima absoluta Maximum absolu	Mínima absoluta Minimum absolu	Datas Dates	Média Moyenne	Média das máximas Moyenne de maximum	Média das mínimas Moyenne de minimum	Máxima absoluta Maximum absolu					Mínima absoluta Minimum absolu	Datas Dates		
Dezembro Décembre	703.5	700.4	3-1913	604.2	10-1892	22.2	28.0	17.1	30.7	27-1895	9.5	15-1916	14.8	72	40.8	62
Janeiro Janvier	703.5	700.0	16-1917	603.6	10-1890	22.4	28.2	14.1	31.8	9-1902	11.5	27-1901	15.0	75	39.8	65
Fevereiro Février	704.2	700.0	7-1913	608.0	15-1904	22.3	28.1	17.7	35.8	12-1902	10.4	18-1895	15.4	77	33.8	66
Verão Été	703.7	700.0	7-1913	603.6	10-1896	22.3	28.1	16.8	36.7	27-1897	9.5	15-1916	15.0	75	114.2	64
Março Mars	704.5	711.4	9-1915	607.3	9-1915	21.9	27.0	17.0	33.3	7-1899	11.5	12 e 13 1908	14.7	75	30.5	58
Abril Avril	705.7	711.2	1-1912	618.1	7-1901	20.0	26.0	14.0	32.8	5 e 6 1897	4.3	30-1901	12.7	73	40.9	48
Mai Mai	703.8	713.8	23-1912	700.0	20-1899	17.1	24.4	12.2	31.5	2-1892	1.5	13-1892	10.7	73	30.0	42
Outono Automne	704.7	713.8	23-1912	607.3	9-1915	19.8	26.3	14.7	33.3	7-1893	1.5	13-1892	12.7	74	128.4	45
Junho Juin	704.5	711.8	20-1912 17-1892	700.4	25-1903	16.1	23.4	10.5	35.0	11-1895	1.2	25-1895	10.1	75	23.1	42
Julho Juillet	707.2	715.4	28-1896	700.4	21-1901	16.2	24.2	10.2	30.8	5-1893	0.2	21-1892	9.1	67	43.2	36
Agosto Août	707.4	714.4	3-1913	700.2	10-1901	17.5	25.5	11.3	33.0	30 e 31 1894	0.2	10-1902	9.2	62	52.3	36
Inverno Hiver	706.4	715.4	28-1905	700.2	10-1904	16.0	24.4	10.0	35.0	11-1895	0.2	Julho Juillet 24-1892	9.5	68	128.0	42
Setembro Septembre	705.7	713.4	22-1897	600.1	23-1907	18.0	25.8	13.0	35.0	20-1910	1.8	3-1912	10.7	66	51.5	57
Outubro Octobre	705.0	713.1	6-1912	606.0	27-1908	20.0	26.7	14.7	30.7	14-1901	5.2	3-1902	11.8	68	51.1	50
Novembro Novembre	706.7	711.3	5-1897	605.8	23-1908	22.0	27.7	16.0	35.5	4-1912	8.0	17-1904	13.2	68	48.4	57
Primavera Printemps	705.1	713.4	6-1912	605.8	23-1908	20.3	26.7	14.8	36.7	14-1901	1.8	3-1902	11.9	67	154.2	63
ANNO Année	705.0	715.4	28-1907	603.6	10-1890	19.8	25.4	14.1	30.7	14-1901	0.2	Julho Juillet 24-1892	12.3	61	522.4	53

(*) Em 27 annos, (**) Em 27 annos, (***) Em 14 annos.

MAPPA V
5.^{me} Tableau
ANNO DE 1917
Année 1917

teorológico

eteorologique

e extremos em Campinas. 1890—1917
et extrêmes à Campinas 1890-1917
Latitude S. 22° 54' Altitude 670 mts.

Temps Temps	CHUVA Pluie	Maxima em 24 horas Maximum en 24 heures	Datas Dates	NUMERO DOS DIAS Nombre des jours							DISTRIBUIÇÃO DOS VENTOS Distributions des vents								INSOLAÇÃO Insolation	
				%							%								Dias sem sol Jours sans soleil	
				De chuva De pluie	De garoa De grêle	De trovoadas De tonnerres	De geada De gelée blanche	De neblina De brouillard	Claros Clairs	Encobertos Couverts	Calmas Calmes	N	NE	E	SE	S	SW	W	NW	(***) %
214.2	93.3	31-1912	16	8	0	0	2	5	12	24.5	12.3	0.6	11.5	10.8	4.0	3.4	4.4	10.5	47	2
210.0	110.5	18-1902	17	7	0	0	2	2	12	20.0	12.7	0.8	9.5	15.9	4.4	3.5	4.6	10.6	48	2
204.9	88.8	22-1898	16	2	10	0	3	2	11	32.1	11.2	10.4	9.3	14.9	3.9	4.2	4.0	10.0	47	2
059.5	113.5	18-1902	10	17	28	0	7	9	35	28.5	12.1	9.9	10.1	16.0	4.1	3.7	4.3	10.4	47	0
150.0	83.0	5-1895	13	0	7	0	3	4	7	31.8	9.4	7.9	10.2	20.9	4.5	4.0	3.1	8.2	55	2
60.3	85.0	6-1915	9	0	3	0	6	4	4	30.0	7.4	7.0	11.0	24.0	4.0	4.1	4.5	8.0	63	1
60.0	74.0	10-1905	6	1	2	11	7	9	4	39.3	9.2	6.0	7.9	19.3	4.0	3.5	4.3	6.5	63	1
270.3	85.0	6-1915	28	1	12	11	17	17	15	33.7	8.7	6.9	9.6	20.4	4.2	3.9	4.0	8.0	62	4
49.5	57.8	21-1913	6	0	2	11	8	10	5	42.1	10.3	6.4	8.0	14.5	3.1	4.0	3.2	8.2	65	2
27.8	81.0	6-1905	3	3	1	13	9	13	4	43.7	10.0	6.1	7.8	14.1	2.6	2.6	4.0	9.1	70	2
35.0	30.5	25-1893	5	0	2	9	9	12	4	37.4	9.6	7.0	9.0	18.0	4.0	3.2	4.0	7.8	63	2
112.3	81.0	6-1905	14	9	5	31	20	35	13	41.0	10.0	6.5	8.3	15.5	3.2	3.3	3.7	8.4	68	0
73.9	69.0	20-1907	8	6	4	5	5	4	8	20.0	7.9	7.4	10.4	28.9	5.3	5.5	3.9	6.7	52	3
121.0	79.6	27-1892	10	9	5	0	2	4	9	23.1	7.8	7.4	12.7	26.1	5.4	3.9	5.1	8.5	52	3
100.3	97.0	12-1914	13	12	7	0	1	4	8	22.4	6.4	8.0	13.1	21.0	5.5	4.5	3.8	6.3	78	2
354.8	97.0	12-1914	31	27	10	5	8	12	25	21.8	8.4	7.6	12.1	24.7	5.4	4.6	4.3	8.1	62	8
303.9	110.5	18-1902	122	54	161	47	58	73	88	32.0	9.8	7.7	10.0	19.4	4.2	3.9	4.1	8.9	57	21

PARTE II
2.^{me} Partie
Estado de São Paulo
État de Saint Paul

Serviço Meteorológico

Service Meteorologique

Quadro climatológico das normas e
Tableau climatologique des normales
Longitude W. de Greenwich 3 h. 11 m.

	PRESSÃO BAROMÉTRICA <i>Pression atmosphérique</i>				TEMPERATURA DO AR <i>Température de l'air</i>				Tensão do vapor <i>Tension de la vapeur</i>	Umidade relativa <i>Humidité relative</i>	Evaporação à sombra <i>Evaporation sous l'abri</i>	Nebulosidade <i>Nébulosité</i>				
	m/m				(Graus centígrados) <i>(Degrés centigrades)</i>											
	Média <i>Moyenne</i>	Maxima absoluta <i>Maximum absolu</i>	Datas <i>Dates</i>	Mínima absoluta <i>Minimum absolu</i>	Datas <i>Dates</i>	Média <i>Moyenne</i>	Maxima das máximas <i>Moyenne de maximum</i>	Média das mínimas <i>Moyenne de minimum</i>					Maxima absoluta <i>Maximum absolu</i>	Datas <i>Dates</i>	Mínima absoluta <i>Minimum absolu</i>	Datas <i>Dates</i>
Dezembro <i>Décembre</i>	713.8	719.0	5-1913	708.0	1-1900	29.5	30.1	18.1	37.0	20-1902 4-1903	10.8	1-1913	15.5	73	94.1	1
Janeiro <i>Janvier</i>	713.8	718.7	1-1914	708.0	14-1917	23.4	29.0	18.3	37.0	20-1903	10.8	7-1905	16.1	70	53.8	2
Fevereiro <i>Février</i>	714.2	719.0	10-1914	704.0	15-1912	23.9	30.0	18.7	37.3	28-1915	11.0	20-1913	10.3	75	52.1	0
Verão <i>Été</i>	713.9	719.0	10-1914	704.0	15-1912	23.0	30.3	18.4	37.3	28-1915	10.8	1-1913 7-1905	10.0	75	109.5	0
Março <i>Mars</i>	714.0	721.3	20-1915	707.0	9-1915	23.3	30.3	17.7	36.2	18-1903	11.0	0-1911	15.4	73	51.4	5
Abril <i>Avril</i>	715.0	720.7	30-1902	708.0	4-1910	21.0	29.3	15.1	34.2	5-1904	2.6	20 e 30 1901	13.4	70	54.0	4
Maio <i>Mai</i>	717.2	722.0	21-1917	715.7	31-1914	18.5	27.0	11.4	32.8	11-1915	3.0	7-1900	10.8	60	54.0	3
Outono <i>Automne</i>	715.9	722.0	21-1917	707.0	9-1915	21.1	29.2	14.7	36.2	18-1903	2.0	20 e 30 1901	13.2	71	150.2	4
Junho <i>Jun</i>	718.9	723.0	20-1912	711.9	3-1913	17.4	25.0	10.5	30.0	2-1913	0.4	24-1911	10.2	70	50.8	3
Julho <i>Juillet</i>	717.0	724.2	28-1908	712.3	7-1917	17.4	26.0	9.4	32.4	21-1914	0.0	10-1910	8.6	50	65.0	3
Agosto <i>Août</i>	717.7	723.8	1-1907	711.5	23-1914	19.0	31.0	10.8	37.0	8-1913	-1.5	19-1902	8.7	54	78.3	3
Inverno <i>Hiver</i>	718.2	724.2	28-1900	711.5	23-1914	17.0	27.0	10.2	37.0	8-1913	-1.5	24-1911	0.2	61	195.0	3
Setembro <i>Septembre</i>	715.8	721.4	1-1902	700.2	13-1917	21.4	30.3	14.1	37.1	22-1901	1.2	4-1912	10.1	54	60.8	4
Outubro <i>Octobre</i>	714.9	721.9	2-1902	700.0	20-1910	22.5	30.3	15.7	40.0	14-1901	0.0	3-1902	12.0	60	73.4	5
Novembro <i>Novembre</i>	713.8	718.8	10-1913	705.0	25-1910	23.4	30.7	17.3	38.0	7-1902	8.5	8-1905	14.1	67	68.9	5
Primavera <i>Printemps</i>	716.5	721.9	2-1902	705.0	25-1910	22.4	30.4	15.7	40.0	14-1901	1.2	14-1912	12.1	60	203.1	5
ANNO <i>Année</i>	718.2	724.2	28-1900	704.0	15-1912	21.2	29.5	14.8	40.0	14-1901	-1.5	19-1902	12.0	67	750.8	5

(.) Em 16 annos.
(**) Em 17 annos.
(***) Em 5 annos.

MAPPA VI
6.^{me} Tableau
ANNO DE 1917
Année 1917

Serviço Meteorológico

Service Meteorologique

extremos em Ribeirão Preto. 1901-1917
extrêmes à Ribeirão Preto 1901-1917
Latitude S. 21° 10' Altitude 555 mts.

Totales <i>Totaux</i>	CHUVA <i>Pluie</i>	NUMERO DOS DIAS <i>Nombre des jours</i>	DISTRIBUIÇÃO DOS VENTOS <i>Distributions des vents</i>								INSOLAÇÃO <i>Insolation</i>									
			%																	
Maxima em 24 horas <i>Maximum en 24 heures</i>	Datas <i>Dates</i>	De chuva <i>De pluie</i>	De sarajva (°) <i>De sarajva (°)</i>	De arida <i>De aride</i>	De trovada <i>De trovada</i>	De geada (°) <i>De geada (°)</i>	De gelé branca <i>De gelé blanche</i>	De neblina <i>De neblina</i>	Claros <i>Clairs</i>	Encobertos <i>Couverts</i>	Calmas <i>Calmes</i>	N	NE	E	SE	S	SW	W	NW	(***) % <i>Dias sem sol Jours sans soleil</i>
249.4	144.0	9-1916	17	8	10	0	1	2	10	38.0	0.0	5.0	0.1	11.2	5.1	3.7	6.8	12.1	49	1
237.5	121.5	5-1915	10	3	10	0	1	3	11	41.0	0.2	5.4	6.1	9.1	6.2	3.2	6.6	11.6	47	2
184.0	81.0	16-1905	15	0	0	0	2	2	0	43.2	10.1	5.4	8.0	8.1	4.7	2.7	5.8	9.0	54	1
671.9	124.5	5-1905	51	6	29	0	4	7	30	42.1	9.4	5.3	7.8	9.5	5.3	3.2	6.4	11.0	50	4
108.5	64.5	15-1902 25-1905	14	0	7	0	1	3	7	48.1	6.5	5.2	8.5	10.6	6.5	1.0	5.5	7.2	56	1
81.3	117.0	20-1917	7	0	3	0	2	8	3	54.7	4.4	5.3	7.1	9.7	7.1	1.8	4.1	5.5	64	1
45.0	70.0	11-1911	5	2	2	0	5	10	2	55.1	4.3	4.7	9.4	6.3	6.2	2.8	5.3	5.9	67	1
291.8	117.6	20-1917	20	2	12	0	8	21	12	52.6	5.1	5.1	8.4	8.0	6.6	2.2	4.0	0.2	62	3
40.2	50.5	21-1912	5	1	1	0	4	9	4	58.0	4.8	5.1	8.1	6.6	4.3	2.6	3.5	7.0	64	1
15.2	33.7	1-1907	2	2	1	0	5	14	2	56.0	5.8	5.0	6.8	7.6	3.5	3.1	4.4	7.2	68	0
31.8	39.4	16-1915	4	3	2	2	6	11	3	54.0	6.5	6.6	9.1	6.9	5.0	3.9	4.6	5.5	67	0
87.2	50.5	21-1912	11	6	4	8	15	31	0	55.5	5.7	5.0	8.0	7.0	4.3	3.2	4.1	6.6	66	1
62.3	39.5	30-1911	7	1	4	0	6	7	5	43.0	4.8	4.1	8.0	10.2	9.8	5.4	6.3	5.4	55	1
115.6	60.0	16-1908	11	4	7	0	1	4	7	35.6	6.6	3.8	8.1	18.1	9.0	5.2	6.4	7.2	55	2
108.6	78.0	16-1912	13	0	8	0	1	3	8	40.0	7.4	4.6	6.8	10.7	8.7	5.4	8.6	7.8	60	1
846.5	78.0	16-1912	31	5	19	0	8	14	20	30.5	6.3	4.2	7.6	14.0	9.2	5.8	7.1	6.8	57	4
1400.4	124.5	5-1905	119	19	61	0	35	70	71	47.4	6.8	5.1	7.9	9.0	6.4	3.5	5.6	7.6	78	12

Parte III

3.^{me} Partie

MOVIMENTO DA POPULAÇÃO

Mouvement de la population

Directoria de Estatisticas Commercial
MINISTERIO DA FAZENDA
BIBLIOTHECA

NASCIMENTOS, CASAMENTOS E OBITOS

Naissances, mariages et décès

ESTADO DE SÃO PAULO

État de Saint Paul

(Extrahido do «Anuario Demographico» da Directoria do Serviço Sanitario)
(Extrait de «l'Annuaire Démographique» de la Directorie du Service Sanitaire)

PARTE III
3.^{me} Partie
Estado de São Paulo
État de Saint Paul

Nascimentos
Naissances

MAPPA I
1.^{er} Tableau
ANNO DE 1917
Année 1917

Número de ordem N ^o d'ordre	DISTRITOS Districts	Do sexo masculino Du sexe masculin		Do sexo feminino Du sexe féminin		Filhos legítimos Enfants légitimes	Filhos ilegítimos Enfants illégitimes	Rebaptismo dos ilegítimos para os legítimos Rebaptisme des illégitimes pour les légitimes	Filhos de pais bra- sileiros Enfants de parents bra- siliens	Filhos de pais extran- geros Enfants de parents étrangers	TOTAL
1	Agudos	140	173	297	16	5,38	121	189		313	
2	Alambari	49	67	107	9	8,41	113	3		116	
3	Albuquerque Lins	114	95	194	15	7,73	113	96		209	
4	Amparo	773	682	1.411	44	3,11	875	580		1.455	
5	Angatuba	247	288	513	22	4,28	520	15		535	
6	Auchenby	87	68	144	11	7,63	142	13		155	
7	Assapólis	158	144	298	4	1,34	137	165		302	
8	Apiahy	265	225	376	114	30,31	490	—		490	
9	Apparecida	105	76	108	73	67,59	165	16		181	
10	Apparecida d'Agua da Rosa	86	65	151	—	—	95	56		151	
11	Araçariçuama	70	75	115	30	26,08	134	11		145	
12	Ararapira	25	16	21	20	95,23	41	—		41	
13	Araraquara	563	542	1.068	37	3,46	365	740		1.105	
14	Araras	477	465	934	8	0,85	536	406		942	
15	Arças	61	48	97	12	12,37	107	2		109	
16	Ariranha	282	230	508	4	0,78	184	328		512	
17	Arraial dos Sousas	277	255	521	11	2,11	173	359		532	
18	Arthur Nogueira	18	29	47	—	—	32	15		47	
19	Arujá	45	45	70	20	28,57	87	3		90	
20	Assis	90	89	178	1	0,56	158	21		179	
21	Atibaia	404	359	696	67	9,62	526	237		763	
22	Avanhandava	17	6	22	1	4,54	22	1		23	
23	Avare	334	293	578	49	8,47	403	224		627	
24	Bairro Alto	81	70	94	57	60,63	151	—		151	
25	Bananal	194	150	279	65	23,29	334	10		344	
26	Bariry	358	327	668	17	2,54	307	378		685	
27	Barra Bonita	188	177	361	4	1,10	93	272		365	
28	Barra Mansa	138	104	239	3	1,25	141	101		242	
29	Barretos	369	348	701	16	2,28	466	251		717	
30	Batataes	321	350	648	23	3,54	425	246		671	
31	Bauri	265	249	497	17	3,42	189	325		514	
32	Bedonro	431	398	816	13	1,59	419	410		829	
33	Bella Vista	161	160	309	12	3,88	316	5		321	
34	Bello Monte	44	38	77	5	6,49	74	8		82	
35	Bica do Pedra	312	301	602	11	1,82	273	340		613	
36	Biriguy	108	104	211	1	0,47	57	155		212	
37	Boa Esperança	202	173	362	13	3,59	196	179		375	
38	Bocayuva	141	126	231	36	15,58	134	133		267	
39	Boituva	132	96	223	5	2,24	189	39		228	
40	Bom Sucesso	82	87	164	5	3,04	169	—		169	
41	Borborema	97	75	162	10	6,17	158	14		172	
42	Botucatu	501	492	967	26	2,68	486	507		993	
43	Bragança	899	830	1.625	104	6,40	1.374	355		1.729	
44	Brodowski	231	215	421	25	5,93	214	232		446	
45	Brotas	256	226	409	73	17,84	292	190		482	
46	Buenopoles	102	81	179	4	2,23	130	53		183	
47	Buquira	89	93	174	8	4,59	177	5		182	
48	Buritys	60	63	122	1	0,81	114	9		123	
49	Bury	72	82	149	5	3,35	149	5		154	
50	Cabreuva	111	91	197	5	2,53	135	67		202	
51	Caçapava	304	386	690	—	—	668	22		690	
52	Cachoeira	87	92	153	26	16,99	162	17		179	

PARTE III
3.^{me} Partie
Estado de São Paulo
État de Saint Paul

Nascimentos
Naissances

MAPPA II
2.^{me} Tableau
ANNO DE 1917
Année 1917

No Estado de São Paulo, correspondente aos annos de 1908 a 1917
Dans l'État de Saint Paul, pendant les années 1908 — 1917

Table with columns for 'MUNICIPIOS' and 'ANNOS' (1908-1917) showing birth statistics for 139 municipalities.

PARTE III
3.^{me} Partie
Estado de São Paulo
État de Saint Paul

Nascimentos
Naissances

MAPPA II
2.^{me} Tableau
ANNO DE 1917
Année 1917

No Estado de São Paulo, correspondente aos annos de 1908 a 1917
Dans l'État de Saint Paul, pendant les années 1908 — 1917

Table with columns for 'MUNICIPIOS' and 'ANNOS' (1908-1917) showing birth statistics for 173 municipalities.

PARTE III
3.^{me} Partie
Estado de São Paulo
État de Saint Paul

Nascimentos

Naissances

MAPPA II
2.^{me} Tableau
ANNO DE 1917
Année 1917

No Estado de São Paulo, correspondente aos annos de 1908 a 1917
Dans l'État de Saint Paul, pendant les années 1908 — 1917

Número de ordem Número d'ordre	MUNICIPIOS Municipes	ANNOS Années									
		1908	1909	1910	1911	1912	1913	1914	1915	1916	1917
174	Sertãozinho	1.167	1.206	1.192	1.300	1.330	1.256	1.327	1.341	1.419	1.295
175	Silveiras	158	131	182	109	203	233	295	269	214	255
176	Socorro	559	535	507	585	721	734	1.011	750	916	953
177	Sorocaba	1.087	1.016	1.111	1.106	1.566	1.244	1.254	1.360	1.398	1.387
178	Tambahú	258	254	291	281	295	314	366	399	359	318
179	Taquaritinga	939	907	964	1.040	1.119	1.263	1.365	1.658	1.359	1.303
180	Tatuhy	914	813	927	890	887	1.033	956	1.204	1.009	1.014
181	Taubaté	734	828	862	913	900	849	887	882	959	873
182	Tieté	1.327	1.234	1.423	1.299	1.519	1.553	1.431	2.901	1.798	1.108
183	Tremembé	149	133	140	136	167	195	163	241	201	201
184	Ubatuba	215	207	168	173	189	225	209	155	170	153
185	Una	202	400	415	382	399	401	381	404	413	373
186	Villa Bella	245	227	230	189	228	202	267	250	264	279
187	Viradouro	—	—	—	—	—	—	—	—	—	442
188	Xiririca	332	392	322	392	331	435	420	399	415	400
	TOTAL	116.051	113.887	113.788	117.087	123.484	127.888	135.746	145.779	151.210	145.277

PARTE III
3.^{me} Partie
Estado de São Paulo
État de Saint Paul

Casamentos

Mariages

MAPPA I
1.^{er} Tableau
ANNO DE 1917
Année 1917

Número de ordem Número d'ordre	DISTRITOS Districts	Estado civil anterior État civil antérieur				Nacionalidades Nationalités				TOTAL
		Solteiros com solteiras Entre célibataires	Vivos com vivos Viv. avec viv.	Solteiros com viúvas Célibataires avec veuves	Vivos com solteiras Viv. avec célibataires	Brasileiros com brasileiras Brésiliens avec brési- liennes	Estrangeiros com es- trangeiras Étrangers avec étran- gères	Brasileiros com estran- geiras Brésiliens avec étran- gères	Estrangeiros com bra- sileiras Étrangers avec brési- liennes	
1	Agudos	56	2	1	4	25	22	3	13	63
2	Alambaré	27	3	1	5	36	—	—	—	36
3	Albuquerque Lins	45	2	2	3	35	13	1	3	52
4	Amparo	192	5	2	14	159	21	7	26	213
5	Angatuba	101	1	4	18	124	—	—	—	124
6	Anhemby	25	—	1	4	28	—	—	2	30
7	Annapolis	73	—	—	1	34	12	6	22	74
8	Apiahy	28	—	2	—	30	—	—	—	30
9	Apparecida	74	—	3	3	74	—	—	6	80
10	Apparecida d'Água da Rosa	21	1	—	—	20	2	—	—	22
11	Araçariguama	15	—	—	2	14	1	—	2	17
12	Ararapira	7	—	—	—	7	—	—	—	7
13	Araraquara	149	1	1	9	77	25	12	46	160
14	Araras	159	4	2	6	121	15	7	28	171
15	Arcas	26	—	1	7	33	1	—	—	34
16	Ariranha	78	—	1	2	31	34	—	14	81
17	Arraial dos Souzas	63	1	—	4	34	12	6	16	68
18	Arthur Nogueira	4	—	—	—	3	—	—	1	4
19	Arujá	19	—	—	2	21	—	—	—	21
20	Assis	40	—	1	3	41	—	—	3	44
21	Atibaia	99	1	1	10	73	19	5	14	111
22	Avanhandava	30	1	2	4	36	—	—	1	37
23	Avaré	73	1	—	3	54	5	4	14	77
24	Bairro Alto	32	—	2	2	35	—	—	1	36
25	Bananal	63	—	1	7	69	1	—	1	71
26	Bariry	97	3	4	2	69	19	8	10	106
27	Barra Bonita	64	—	—	5	24	26	6	13	69
28	Barra Mansa	48	—	—	4	45	1	2	4	52
29	Barretos	145	3	4	8	128	14	3	15	160
30	Batataes	101	2	—	7	85	4	7	14	110
31	Bauri	102	3	3	6	71	20	3	20	114
32	Bebedouro	160	3	3	3	112	27	5	25	169
33	Bella Vista	52	4	4	12	70	—	—	2	72
34	Bello Monte	16	—	2	4	17	1	—	4	22
35	Bica de Pedra	100	3	1	2	68	19	4	15	106
36	Birigui	32	—	—	—	14	9	2	7	32
37	Boa Esperança	58	1	2	6	26	17	7	17	67
38	Bocayuva	50	—	1	1	29	12	3	8	52
39	Boytuva	40	1	—	3	40	—	1	3	44
40	Bom Sucesso	33	2	—	4	39	—	—	—	39
41	Borborema	23	1	—	2	25	—	—	1	26
42	Botucatu	146	4	1	6	92	24	11	30	157
43	Bragança	253	9	6	16	222	15	7	40	284
44	Brodowski	72	2	1	4	41	21	3	14	79
45	Brotas	65	3	1	3	45	7	3	17	72
46	Buenopolis	23	2	2	4	25	5	—	1	31
47	Buquira	23	—	1	3	27	—	—	—	27
48	Buritys	23	—	1	2	25	—	—	1	26
49	Bury	45	1	1	—	44	1	—	2	47

Casamentos
Mariages

Numero de ordem Número d'ordre	DISTRICTOS Districts	Estado civil anterior État civil antérieur				Nacionalidades Nationalités				TOTAL
		Solteiros com solteiras Entre célibataires	Viuuos com viúvas Veufs avec veuves	Solteiros com viúvas Célibataires avec veuves	Viuuos com solteiras Veufs avec célibataires	Brasileiros com bra- sileiras Brésiliens avec bré- silianes	Extrangeiros com es- trangeiras Étrangers avec étran- gères	Brasileiros com extran- geiras Brésiliens avec étran- gères	Extrangeiros com bra- sileiras Étrangers avec bré- silianes	
343	Vallinhos	44	5	—	—	28	7	3	6	46
344	Vargem Grande	82	5	—	5	58	13	7	14	92
345	Villa Adolpho	88	1	1	2	44	24	6	18	92
346	Villa Americana	50	1	—	—	34	5	—	10	51
347	Villa Bella	28	—	1	1	30	—	—	—	30
348	Villa Bomfim	46	—	3	2	25	14	4	8	51
349	Villa Olympia	129	6	7	6	107	15	3	23	148
350	Viradouro	72	1	—	3	45	11	6	14	76
351	Votorantim	19	—	4	2	19	3	—	3	25
352	Xarqueada	37	1	1	3	28	4	—	8	42
353	Xiririca	15	—	—	3	18	—	—	—	18
354	Yporanga	9	—	—	3	12	—	—	—	12
355	Ytá	115	3	5	6	102	11	5	11	129
	TOTAL	19.784	486	419	1.218	18.269	2.211	779	2.891	21.917

Casamentos
Mariages

Segundo a idade dos conjuges, no interior do Estado
D'après l'âge des conjoints, dans l'intérieur de l'État

1917	IDADE DAS MULHERES Âge des femmes								TOTAL
	Menores de 20 annos Au-dessous de 20 ans	De 20 a 25 annos De 20 à 25 ans	De 25 a 30 annos De 25 à 30 ans	De 30 a 35 annos De 30 à 35 ans	De 35 a 40 annos De 35 à 40 ans	De 40 a 50 annos De 40 à 50 ans	De 50 a 60 annos De 50 à 60 ans	Maiores de 60 annos Au-dessus de 60 ans	
Menores de 20 annos Au-dessous de 20 ans	1.070	254	36	10	2	1	—	—	1.373
De 20 a 25 annos De 20 à 25 ans	8.391	4.546	284	74	28	10	—	—	13.333
De 25 a 30 annos De 25 à 30 ans	2.523	1.943	459	76	19	8	—	—	5.028
De 30 a 35 annos De 30 à 35 ans	575	552	298	108	26	12	3	—	1.574
De 35 a 40 annos De 35 à 40 ans	258	265	159	118	81	28	3	—	913
De 40 a 50 annos De 40 à 50 ans	116	176	130	135	134	119	9	—	828
De 50 a 60 annos De 50 à 60 ans	12	21	44	44	29	63	21	—	234
Maiores de 60 annos Au-dessus de 60 ans	3	8	—	9	8	16	16	5	65
SOMMA	12.848	7.768	1.419	574	328	257	52	5	23.349
TOTAL	—	—	—	—	—	—	—	—	—
TOTAL DE 1916	—	—	—	—	—	—	—	—	—

Gráo de instrucção dos conjuges, no interior do Estado,
anno de 1917

Degré d'instruction des conjoints, dans l'intérieur de l'État, année 1917

CONJUGES Conjoints	Homens Hommes	Mulheres Femmes	SOMMA	Casamentos Mariages
Sabem ler e escrever Sachant lire et écrire	10.982	6.200	17.182	8.591
Analfabetos Ne sachant pas lire	7.727	12.509	20.236	10.118
Sem indicação Sans discrimination	4.640	4.640	9.280	4.640
SOMMA	23.349	23.349	46.698	23.349

PARTE III
3.^{me} Partie
Estado de São Paulo
État de Saint Paul

Casamentos

Mariages

MAPPA IV
4.^{me} Tableau
ANNO DE 1917
Année 1917

No Estado de São Paulo, correspondente aos annos de 1908 a 1917
Dans l'État de Saint Paul, pendant les années 1908 — 1917

Número de ordem Número d'ordre	MUNICIPIOS Municipes	ANNOS Années									
		1908	1909	1910	1911	1912	1913	1914	1915	1916	1917
141	Salto Grande do Paranapanema . . .	—	—	—	—	92	—	—	—	33	46
142	Santa Adelia . . .	—	—	—	—	—	—	—	—	105	133
143	Santa Barbara . . .	45	34	45	56	54	38	52	25	53	55
144	Santa Barbara do Rio Pardo . . .	29	25	17	37	17	20	18	17	36	27
145	Santa Branca . . .	42	38	28	37	40	43	39	36	46	52
146	Santa Cruz da Conceição . . .	28	40	37	36	34	28	35	22	34	31
147	Santa Cruz do Rio Pardo . . .	286	207	219	261	289	248	164	202	181	182
148	Santa Izabel . . .	91	30	39	48	54	62	80	55	67	59
149	Santa Rita do Passa Quatro . . .	138	149	152	176	159	168	164	141	156	147
150	Santa Rosa . . .	—	—	—	63	63	74	90	68	53	33
151	Santo Amaro . . .	79	54	38	58	71	84	66	53	62	55
152	Santo Antonio da Alegria . . .	52	29	38	22	35	28	37	54	42	37
153	Santo Antonio da Boa Vista . . .	71	31	44	66	80	74	31	46	49	51
154	Santos . . .	396	473	393	512	550	573	496	486	487	399
155	São Bento do Sapucahy . . .	131	83	94	88	105	90	70	57	109	85
156	São Bernardo . . .	119	97	102	97	153	173	128	109	169	136
157	São Carlos . . .	291	297	339	354	372	401	306	305	305	314
158	São João da Boa Vista . . .	324	309	357	339	439	424	376	345	405	374
159	São João da Boa Vista . . .	80	109	101	105	108	126	107	129	116	106
160	São José do Barreiro . . .	26	19	30	31	32	31	29	16	17	33
161	São José do Rio Pardo . . .	221	223	262	235	331	305	254	281	263	232
162	São José dos Campos . . .	118	90	93	91	116	124	115	156	211	157
163	São Luiz do Parahytinga . . .	38	22	24	31	36	40	75	108	89	105
164	São Manoel . . .	181	172	215	190	245	264	211	173	254	224
165	São Miguel Archanjo . . .	45	34	24	60	60	49	47	76	50	52
166	São Pedro . . .	95	118	82	118	130	112	71	86	99	76
167	São Pedro do Turvo . . .	79	29	21	25	40	44	31	25	38	42
168	São Roque . . .	87	52	57	79	97	78	95	87	92	92
169	São Sebastião . . .	44	31	30	22	28	43	35	21	23	37
170	São Simão . . .	207	192	219	158	216	201	132	141	175	196
171	São Vicente . . .	27	38	24	38	47	45	53	33	35	34
172	Sarapuby . . .	28	15	23	19	19	25	16	20	15	22
173	Serra Negra . . .	128	114	134	146	159	149	134	155	154	158

PARTE III
3.^{me} Partie
Estado de São Paulo
État de Saint Paul

Casamentos

Mariages

MAPPA IV
4.^{me} Tableau
ANNO DE 1917
Année 1917

No Estado de São Paulo, correspondente aos annos de 1908 a 1917
Dans l'État de Saint Paul, pendant les années 1908 — 1917

Número de ordem Número d'ordre	MUNICIPIOS Municipes	ANNOS Années									
		1908	1909	1910	1911	1912	1913	1914	1915	1916	1917
174	Sertãozinho . . .	199	165	200	256	243	276	196	214	246	201
175	Silveiras . . .	46	48	27	36	56	47	59	37	32	51
176	Socorro . . .	151	102	128	142	174	170	172	156	207	159
177	Sorocaba . . .	147	124	197	180	223	266	224	212	215	213
178	Tambahú . . .	81	60	79	67	83	73	84	79	76	64
179	Taquaritinga . . .	158	176	210	237	306	313	256	291	285	299
180	Tatubá . . .	189	157	196	187	221	190	179	151	201	243
181	Taubaté . . .	150	136	115	121	156	133	113	87	141	141
182	Tieté . . .	229	203	233	278	293	279	209	177	278	233
183	Tremembé . . .	12	11	16	10	17	13	22	22	32	42
184	Ubatuba . . .	66	30	37	32	29	31	40	31	21	25
185	Una . . .	77	55	6	37	59	57	59	68	81	61
186	Villa Bella . . .	245	31	37	18	26	28	31	32	21	30
187	Viradouro . . .	—	—	—	—	—	—	—	—	—	76
188	Xiririca . . .	127	62	46	52	32	61	59	64	62	71
TOTAL . . .		22.256	18.642	20.931	22.586	26.184	26.686	23.656	23.865	26.540	26.913

PARTE III
3.^{me} Partie
Estado de São Paulo
État de Saint Paul

Obi
Dê
Por Distri
Par Districts

EDADES Âges	Obi Dê											
	Agudos	Alambari	Albuquerque Lins	Amparo	Angatuba	Antemby	Annapolis	Apiahy	Apparecida	Apparecida d'Agua da Rosa	Arapiriguama	
De 0 a 2 annos De 0 à 2 ans	70	38	00	316	163	34	51	15	88	71	42	
De 2 a 5 annos De 2 à 5 ans	7	8	0	40	26	6	5	—	15	3	10	
De 5 a 10 annos De 5 à 10 ans	3	1	0	17	10	4	3	3	6	1	4	
De 10 a 20 annos De 10 à 20 ans	3	7	7	20	10	7	1	1	10	4	5	
De 20 a 50 annos De 20 à 50 ans	23	24	10	90	53	28	0	10	50	10	10	
Maiores de 50 annos Au-dessus de 50 ans	19	20	10	137	20	10	14	10	48	19	10	
Edade ignorada Âge inconnu	2	—	2	—	1	—	—	—	—	—	—	
SOMMA	133	96	119	644	298	90	83	45	217	105	96	
SEXOS Sexes												
Masculinos Masculins	71	52	00	326	150	55	43	23	113	61	48	
Femininos Féminins	62	44	50	319	142	43	40	22	104	44	48	
SOMMA	133	96	119	644	298	98	83	45	217	105	96	

MAPPA I
1.^{er} Tableau
ANNO DE 1917
Année 1917

tos
cis
ctos de Paz
de Justice de Paix

Mapa I																			
1. ^{er} Tableau																			
ANNO DE 1917																			
Année 1917																			
ctos de Paz de Justice de Paix																			
Araraquã	Araraquara	Avaras	Avocês	Atibaia	Arthur Nogueira	Avopã	Assis	Atibaia	Avanhandava	Avaré	Bairro Alto	Bananal	Bariz	Barra Bonita	Barra Mansa	Barretos	Batatas	Bauri	Bohemburgo
8	221	280	39	111	2	20	42	220	—	140	30	70	113	92	54	200	115	118	228
1	35	40	3	12	—	14	2	11	—	20	7	25	10	20	7	28	15	11	24
2	11	10	4	5	—	2	1	13	1	0	1	8	9	4	8	10	4	7	6
—	21	18	0	3	—	1	7	19	0	18	0	18	12	10	6	10	10	10	17
5	101	65	21	25	1	7	10	60	14	67	18	60	20	21	11	114	64	57	67
0	77	84	18	23	—	10	8	69	3	46	10	51	38	31	18	55	56	30	50
1	2	—	—	—	—	—	—	1	—	2	—	—	—	—	—	1	—	—	—
23	468	515	97	182	3	69	79	432	24	311	87	232	250	178	99	439	266	242	392
12	238	282	48	92	2	38	34	225	10	166	44	128	142	73	51	226	130	141	208
11	230	239	40	90	1	31	45	207	14	145	43	100	108	105	46	213	127	101	184
23	468	515	97	182	3	69	79	432	24	311	87	232	250	178	99	439	266	242	392

PARTE III
3.^{me} Partie
Estado de São Paulo
État de Saint Paul

Obi
De
Por Distri
Par Districts

EDADES Âges	Bella Vista	Bello Monte	Bica de Pedra	Biriguy	Boa Esperança	Bocayuva	Bóitava	Bom Sucesso	Borborema	Bocuatú	Bragança
	De 0 a 2 annos De 0 à 2 ans	121	11	158	56	113	63	57	81	66	231
De 2 a 5 annos De 2 à 5 ans	18	4	15	14	8	12	11	12	7	23	58
De 5 a 10 annos De 5 à 10 ans	12	3	7	3	3	2	5	7	6	13	11
De 10 a 20 annos De 10 à 20 ans	11	3	10	2	9	10	6	12	6	22	31
De 20 a 50 annos De 20 à 50 ans	24	10	25	24	27	28	14	28	25	102	175
Maiores de 50 annos Au-dessus de 50 ans	53	7	27	10	32	17	10	13	18	77	155
Edade ignorada Âge inconnu	—	2	—	1	—	—	—	4	1	2	—
SOMMA	209	40	242	110	192	132	109	157	129	463	902
SEXOS Sexes											
Masculinos Masculins	111	17	120	62	104	63	56	76	71	259	441
Femininos Féminins	98	23	113	48	88	69	53	81	58	204	461
SOMMA	209	40	242	110	192	132	109	157	129	463	902

(*) Campinas apparece como municipio, por falta de informações separadas dos seus Districtos de Paz.
Ci-inclus le municipe de Campinas puis qu'il n'y a des renseignements sur les respectifs Districts de Justice de Paiz.

MAPPA I
1.^{er} Tableau
ANNO DE 1917
Année 1917

tos
cês
ctos de Paz
de Justice de Paiz

Brodowski	Brótas	Buenópolis	Buquira	Burilys	Bury	Cabreúva	Cacupava	Cachoeira	Caconde	Cajoby	Cajuri	Campinas (Município) (*)	Campo Largo de Sorocaba	Campos do Jordão	Campos Novos de Cunha	Campos Novos do Paranaíba	Cananéia	Candelária	Capão Bonito do Paranaíba
70	110	37	72	13	06	46	217	52	88	150	80	866	61	4	10	60	20	11	33
2	10	6	12	3	7	6	11	7	12	13	16	139	16	—	8	16	8	1	6
3	5	1	2	1	3	3	8	2	12	2	3	46	1	—	4	10	1	—	5
6	8	7	7	4	4	2	21	4	6	5	9	95	7	1	3	22	6	1	7
20	31	16	29	18	20	16	87	28	30	27	38	477	22	10	0	70	22	3	24
25	28	8	12	9	16	12	81	29	39	27	41	534	19	4	13	36	27	4	26
—	—	—	—	—	—	—	—	—	—	—	—	3	—	—	—	—	1	—	—
145	198	75	134	73	119	85	428	122	193	233	187	2.160	129	19	56	214	96	20	101
81	102	36	68	42	58	44	282	61	108	138	110	1.192	64	11	24	93	46	10	58
64	96	39	66	31	61	41	196	51	85	95	77	968	65	8	32	121	50	10	43
145	198	75	134	73	119	85	428	122	193	233	187	2.160	129	19	56	214	96	20	101

PARTE III
3.^{me} Partie
Estado de São Paulo
État de Saint Paul

Obi
Dê
Por Distri
Par Districts

EDADES Âges	Obi Dê												
	Captivary	Capoeira	Caunára	Caraguatatuba	Casa Branca	Cascavel	Cerrado	Cerqueira Cesar	Cerquillo	Cesario Lange	Conceição de Monte Alegre		
De 0 a 2 annos De 0 à 2 ans	254	28	20	23	93	125	31	137	35	18	78		
De 2 a 5 annos De 2 à 5 ans	30	4	0	4	0	11	0	13	1	—	17		
De 5 a 10 annos De 5 à 10 ans	7	2	3	5	0	0	3	0	1	4	10		
De 10 a 20 annos De 10 à 20 ans	23	3	4	2	16	13	5	8	1	2	19		
De 20 a 50 annos De 20 à 50 ans	68	10	11	8	50	38	0	43	7	11	41		
Maiores de 50 annos Au-dessus de 50 ans	112	0	7	10	51	17	5	22	10	18	22		
Edade ignorada Âge inconnu	—	—	—	—	—	—	—	—	1	—	—		
SOMMA	500	53	63	52	231	216	65	229	62	53	187		
SEXOS Sexes	Obi Dê												
Masculinos Masculins	201	25	30	25	128	109	32	115	30	26	111		
Femininos Féminins	289	28	33	27	103	107	33	114	32	27	76		
SOMMA	500	53	63	52	231	216	65	229	62	53	187		

MAPPA I
1.^{er} Tableau
ANNO DE 1917
Année 1917

Obi Dê
Distritos de Paz
de Justice de Paix

Obi Dê	Distritos de Paz																			
	Conchas	Cordeiro	Coronel Macedo	Cravinhos	Cruzeiro	Crystaes	Cunha	Currallinho	Cutia	Descalvado	Debrada	Dourado	Dois Corregos	Embahú	Entre Rios	Espirito Santo do Pinhal	Espirito Santo do Rio do Peixe	Espirito Santo do Rio Pardo	Espirito Santo do Turvo	Fartura
90	46	22	190	78	42	181	170	116	221	48	91	96	41	11	316	40	32	92	78	
15	8	2	33	7	3	35	42	24	28	1	0	12	8	—	50	2	5	8	21	
10	7	—	18	1	2	12	16	7	11	3	8	11	2	2	10	3	1	8	14	
5	—	1	0	0	3	14	10	10	18	0	11	18	6	—	28	2	4	12	9	
35	6	7	48	20	13	71	41	31	50	3	13	42	20	2	90	20	0	31	54	
20	20	4	50	24	9	44	51	30	60	14	26	26	16	—	114	14	9	18	34	
—	—	—	—	—	—	—	—	—	—	—	—	—	—	—	—	—	1	—	—	
115	87	36	357	136	72	357	339	224	403	75	158	205	93	15	633	82	60	139	210	
98	34	10	180	64	42	172	108	122	212	43	98	120	55	8	328	41	20	70	90	
77	53	20	108	72	30	185	171	102	191	32	90	85	38	7	305	41	31	63	111	
175	87	36	357	136	72	357	339	224	403	75	158	205	93	15	633	82	60	139	210	

PARTE III
3.^{me} Partie
Estado de São Paulo
État de Saint Paul

Obi
De
Por Distri
Par Districts

EDADES Ages	Districts										
	Faxina	Fernando Prestes	Figueira	Franca	Grana	Gramadinho	Guapira	Guara	Guarapiranga	Guarema	Guaratinguetá
De 0 a 2 annos De 0 à 2 ans	08	70	21	171	104	40	41	51	31	58	881
De 2 a 5 annos De 2 à 5 ans	7	7	5	20	8	10	8	10	0	0	40
De 5 a 10 annos De 5 à 10 ans	3	3	1	10	5	5	4	5	3	8	20
De 10 a 20 annos De 10 à 20 ans	10	5	2	21	4	5	2	0	1	2	30
De 20 a 50 annos De 20 à 50 ans	50	10	8	94	22	13	0	0	10	23	140
Maiores de 50 annos Au-dessus de 50 ans	50	15	8	87	12	0	6	11	6	22	130
Edade ignorada Âge inconnu	2	—	—	—	—	—	—	—	—	—	2
SOMMA	202	110	45	403	155	82	70	92	57	117	711
SEXOS Sexes											
Masculinos Mascullins	107	50	20	205	78	31	38	52	28	65	873
Femininos Femintins	95	54	19	198	77	51	32	40	29	52	338
SOMMA	202	110	45	403	155	82	70	92	57	117	711

tos
cês
ctos de Paz
de Justice de Paix

MAPPA I
1.^{er} Tableau
ANNO DE 1917
Année 1917

Justice de Paix																			
Guarehy	Guariba	Guarulhos	Guayra	Iacanga	Ibaté	Ibirá	Ibitinga	Icema	Igarayú	Igarahy	Igarapava	Igaratá	Ignacio Uchoa	Iguape	Indaiatuba	Ipussá	Ipojuca	Irapé	Irupy
70	90	60	68	30	00	125	145	20	48	25	124	53	89	110	128	98	23	82	99
13	0	11	8	4	0	17	22	0	5	0	16	12	5	20	12	8	2	12	8
7	6	4	7	4	2	5	12	7	2	1	0	5	1	20	3	3	1	7	3
7	3	5	8	3	2	1	15	3	1	2	16	5	1	32	7	6	2	4	5
33	31	26	30	18	10	19	66	10	22	0	55	29	20	102	37	27	9	24	18
21	27	21	16	7	20	6	41	4	10	8	28	8	0	70	40	13	4	10	16
—	—	—	1	—	—	—	—	—	—	—	2	—	—	—	1	—	—	1	—
157	167	130	147	66	109	174	301	68	97	48	247	112	119	372	228	155	41	140	149
Sexes																			
74	90	64	76	33	06	87	160	38	48	28	130	40	64	180	124	81	17	77	72
83	77	66	71	33	43	87	145	30	49	20	111	63	55	183	104	74	24	63	77
157	167	130	147	66	109	174	301	68	97	48	247	112	119	372	228	155	41	140	149

PARTE III
3.^{me} Partie
Estado de São Paulo
État de Saint Paul

Obi
De
Por Distri
Par Districts

EDADES Âges	Obi										
	Inberá	Itajubá	Itambé	Itanhaém	Itacuna	Itapicirica	Itapetininga	Itapira	Itapirema	Itapollis	Itaporanga
De 0 a 2 annos De 0 à 2 ans	21	123	41	9	31	91	173	203	21	108	118
De 2 a 5 annos De 2 à 5 ans	3	14	3	2	4	11	14	40	5	14	25
De 5 a 10 annos De 5 à 10 ans	2	6	4	—	3	6	12	10	6	7	19
De 10 a 20 annos De 10 à 20 ans	12	11	2	4	6	6	17	17	3	10	24
De 20 a 50 annos De 20 à 50 ans	44	28	21	3	19	85	55	64	9	38	78
Maiores de 50 annos Au-dessus de 50 ans	32	12	10	10	6	44	72	70	3	31	24
Edade ignorada Âge inconnu	2	—	—	—	—	3	—	—	—	—	—
SOMMA	119	194	84	28	69	196	346	500	47	211	288
SEXOS Sexes	Obi										
Masculinos Mascutins	57	115	47	13	37	100	178	270	22	110	134
Femininos Feminins	62	79	37	15	32	96	168	230	25	101	154
SOMMA	119	194	84	28	69	196	346	500	47	211	288

MAPPA I
1.^{er} Tableau
ANNO DE 1917
Année 1917

tos
cês
ctos de Paz
de Justice de Paiz

EDADES Âges	Mapa I																			
	Inaquaquecetuba	Itaquary da Serra	Itararé	Itatiba	Itatinga	Itauna	Itoby	Ituverava	Ityrupina	Ityrupuan	Jaboticabal	Jacarehy	Jacupiranga	Jacutinga	Jaguary	Jahú	Janabeiro	Jardinópolis	Jarimú	Jatubá
De 0 a 2 annos De 0 à 2 ans	31	40	71	147	128	50	61	77	71	45	201	158	8	111	85	322	65	173	68	28
De 2 a 5 annos De 2 à 5 ans	7	1	3	17	30	6	15	9	2	2	24	30	2	18	18	31	13	20	10	1
De 5 a 10 annos De 5 à 10 ans	5	—	5	11	7	4	3	5	4	6	4	18	3	11	6	14	2	12	12	—
De 10 a 20 annos De 10 à 20 ans	4	1	9	12	6	9	8	1	4	15	17	6	15	10	40	4	23	5	2	
De 20 a 50 annos De 20 à 50 ans	14	8	47	59	86	40	24	48	11	14	71	82	21	45	24	100	25	51	15	8
Maiores de 50 annos Au-dessus de 50 ans	11	4	30	78	26	20	28	20	23	12	60	91	22	19	29	100	26	49	24	11
Edade ignorada Âge inconnu	—	—	12	—	—	—	1	—	—	—	2	—	3	—	1	—	—	—	—	—
SOMMA	75	54	177	321	233	138	140	174	112	83	375	393	57	222	172	623	135	334	132	50
SEXOS Sexes	Mapa I																			
Masculinos Mascutins	31	25	94	160	100	50	60	92	56	10	200	211	30	118	94	332	73	186	72	26
Femininos Feminins	41	29	83	161	121	70	80	82	56	34	175	182	27	100	78	291	62	148	60	24
SOMMA	75	54	177	321	233	138	140	174	112	83	375	393	57	222	172	623	135	334	132	50

PARTE III
3.^{me} Partie
Estado de São Paulo
État de Saint Paul

Obi
De
Por Distri
Par Districts

EDADES Âges	Obi										
	Jundiahy	Juquery	Juquiti	Juquitiba	Jurema	Lagonha	Larangeiras	Laranjal	Leme	Lençoes	Limeira
De 0 a 2 annos De 0 à 2 ans	270	94	10	50	101	123	17	88	121	92	303
De 2 a 5 annos De 2 à 5 ans	38	15	7	8	14	38	2	7	11	12	47
De 5 a 10 annos De 5 à 10 ans	13	6	11	3	6	12	4	7	12	4	24
De 10 a 20 annos De 10 à 20 ans	21	9	12	6	1	14	4	8	8	9	10
De 20 a 50 annos De 20 à 50 ans	127	83	25	8	14	37	21	35	29	26	88
Maiores de 50 annos Au-dessus de 50 ans	110	51	11	18	30	30	3	26	40	31	127
Edade ignorada Âge inconnu	—	1	—	—	—	—	—	—	—	—	—
SOMMA	569	262	88	102	175	260	51	166	221	174	599
SEXOS Sexes	Obi										
Masculinos Mascuîns	300	178	47	51	90	110	21	88	113	97	300
Femininos Femîns	269	89	41	51	85	150	30	78	108	77	299
SOMMA	569	262	88	102	175	260	51	166	221	174	599

tos
c's
ctos de Paz
de Justice de Paiz

MAPPA I
1.^{er} Tableau
ANNO DE 1917
Année 1917

Lorena	Lyndóia	Mandury	Mattão	Matto Grosso de Bataias	Mayrink	MBoy	Miguel Calmon	Mineiros	Mococa	Mogy das Cruzes	Mogy Guassat	Mogy Mirim	Monte Alegre	Monte Alto	Monte Aprazivel	Monte Azul	Monte Mor	Morro Agudo	Morro Alto
111	89	53	80	78	17	13	31	75	150	177	89	215	75	147	43	139	130	82	34
24	13	8	16	6	2	5	11	8	26	34	15	20	5	15	0	17	28	10	1
11	4	4	4	2	2	2	5	3	6	23	4	7	2	4	2	4	10	0	2
35	6	6	7	11	5	4	8	3	24	33	10	16	6	10	3	11	25	8	2
103	21	9	18	22	7	8	10	24	95	94	36	69	10	23	11	38	62	24	9
102	26	13	21	18	10	1	4	33	77	80	18	111	18	30	5	23	80	24	6
3	—	—	—	—	—	—	—	—	—	2	8	5	—	1	1	—	—	—	—
419	159	93	149	135	43	33	78	146	378	449	175	443	116	230	71	232	341	166	54
211	95	43	79	72	20	10	42	82	195	200	85	214	50	121	23	123	104	87	28
208	64	50	70	63	23	17	30	64	183	180	90	220	57	109	48	109	127	79	20
419	159	93	149	135	43	33	78	146	378	449	175	443	116	230	71	232	341	166	54

PARTE III
3.^{me} Partie
Estado de São Paulo
État de Saint Paul

Obi
De
Por Distri
Par Districts

EDADES Âges	Obi												
	Natividade	Nazareth	Nossa Senhora da Ponte	Nossa Senhora do Rosario	Nova America	Nova Europa	Nova Paulicea	Novo Horizonte	Nuporanga	Osio	Olho d'Agua		
De 0 a 2 annos De 0 à 2 ans	92	130	51	201	80	41	50	108	47	50	47		
De 2 a 5 annos De 2 à 5 ans	0	40	0	23	8	0	5	13	1	0	0		
De 5 a 10 annos De 5 à 10 ans	8	14	3	13	5	—	4	4	1	5	2		
De 10 a 20 annos De 10 à 20 ans	14	9	0	32	1	1	3	11	0	3	5		
De 20 a 50 annos De 20 à 50 ans	41	76	31	104	22	17	17	31	12	21	22		
Maiores de 50 annos Au-dessus de 50 ans	37	54	26	80	6	4	12	30	12	8	0		
Edade ignorada Age inconnu	—	—	—	—	—	—	—	1	—	—	—		
SOMMA	199	338	126	462	122	72	100	196	79	93	88		
SEXOS Sexes													
Masculinos Masculins	99	181	04	240	50	43	50	102	44	54	48		
Femininos Feminiens	100	157	02	222	06	20	44	04	35	30	40		
SOMMA	199	338	126	462	122	72	100	196	79	93	88		

MAPPA I
1.^{er} Tableau
ANNO DE 1917
Année 1917

tos
cês
ctos de Paz
de Justice de Paiz

Orlândia	Ourinhos	Palmares	Palmeiras	Paralytina	Paranapiacaba	Paratytyba	Patrocínio do Sapucahy	Pederneiros	Pedregulho	Pedreira	Pennapolis	Feridas	Piattan	Piedade	Pilar	Pindamonhangaba	Pinheiros	Piquete	Piracaia
78	84	89	143	211	23	61	33	133	50	78	104	—	3	82	30	328	28	30	213
2	13	13	22	43	3	7	0	15	0	16	15	—	—	12	19	68	5	3	31
4	4	5	0	15	4	4	3	0	1	10	3	—	—	3	3	19	1	3	0
—	8	2	6	27	2	0	5	13	3	7	0	—	1	3	4	17	2	4	15
0	36	16	41	102	10	23	16	23	15	21	24	—	—	30	0	134	13	20	53
22	0	0	44	73	12	20	17	31	10	10	19	—	2	34	4	125	7	18	48
—	—	—	—	—	—	1	—	—	—	1	—	—	—	—	—	—	1	—	—
115	154	134	262	501	54	134	83	224	88	173	171	—	6	164	75	691	57	87	366
04	80	06	130	250	20	84	42	108	48	100	88	—	5	87	87	340	30	30	183
54	08	08	123	215	25	50	41	116	40	78	83	—	1	77	38	342	27	48	183
115	154	134	262	501	54	134	83	224	88	173	171	—	6	164	75	691	57	87	366

PARTE III
3.^{me} Partie
Estado de São Paulo
État de Saint Paul

Obi
De
Por Distri
Par Districts

EDADES Âges	Obi										
	Piracicaba	Pirajó	Pirajubý	Piramboia	Pirangi	Pirapóra	Pirassununga	Piratininga	Pitangueiras	Pitaitina	Ponaz
De 0 a 2 annos De 0 à 2 ans	512	70	125	41	70	13	171	128	97	12	88
De 2 a 5 annos De 2 à 5 ans	107	16	25	5	11	—	34	20	12	3	15
De 5 a 10 annos De 5 à 10 ans	51	8	10	0	1	—	0	4	5	1	8
De 10 a 20 annos De 10 à 20 ans	73	11	17	1	1	4	18	8	9	0	4
De 20 a 50 annos De 20 à 50 ans	236	47	42	15	15	8	56	28	30	21	26
Maiores de 50 annos Au-dessus de 50 ans	258	26	16	4	13	0	58	15	22	6	14
Edade ignorada Age inconnu	—	—	1	—	1	—	—	—	—	—	—
SOMMA	1.237	208	236	72	112	31	343	203	175	49	155
SEXOS Sexes	Obi										
Masculinos Masculins	600	113	130	37	60	24	181	97	57	20	85
Femininos Féminins	577	95	106	35	52	7	172	106	78	20	70
SOMMA	1.237	208	236	72	112	31	343	203	175	49	155

(*) Ribeirão Preto, aparece como município, por falta de informações separadas dos seus Districtos de Paz.
Ci-inclus le município de Ribeirão Preto, puisqu'il n'y a des renseignements sur les respectifs Districts de Justice de Paz.

MAPPA I
1.^{er} Tableau
ANNO DE 1917
Année 1917

Obi
De
Por Distri
de Justice de Paz

EDADES Âges	Obi																			
	Porto Feliz	Porto Ferreira	Posse	Pratânia	Prata	Presidente Alves	Quadra	Quebuz	Redempção	Restinga	Ribeira	Ribeirão Bonito	Ribeirão Branco	Ribeirão Preto (Município) (*)	Ribeirão Corrente	Ribeirão Pires	Ribeirão Vermelho	Ribeiropolis	Rifânia	Rincão
De 0 a 2 annos De 0 à 2 ans	127	69	04	20	08	106	28	01	100	59	47	56	27	458	21	80	80	30	66	77
De 2 a 5 annos De 2 à 5 ans	27	15	10	2	9	14	5	11	17	3	11	9	5	68	9	4	12	2	20	10
De 5 a 10 annos De 5 à 10 ans	8	8	0	3	6	9	2	0	4	2	9	5	2	33	4	2	22	2	7	2
De 10 a 20 annos De 10 à 20 ans	15	8	10	7	1	0	1	8	15	7	13	7	5	50	3	—	15	3	0	10
De 20 a 50 annos De 20 à 50 ans	45	20	27	11	13	24	10	20	45	16	52	20	11	253	15	11	58	5	1	32
Maiores de 50 annos Au-dessus de 50 ans	42	36	33	8	14	9	2	27	30	10	26	22	13	215	0	10	34	0	14	17
Edade ignorada Age inconnu	—	1	—	—	—	2	—	—	1	—	—	—	—	2	17	—	—	—	—	—
SOMMA	264	168	183	57	111	170	48	133	212	97	158	119	63	1.104	75	57	225	51	134	157
SEXOS Sexes	Obi																			
Masculinos Masculins	130	83	85	33	55	94	30	67	101	49	83	67	31	627	43	32	126	24	64	72
Femininos Féminins	125	85	98	24	56	76	18	66	111	48	75	52	29	477	32	25	99	27	70	85
SOMMA	264	168	183	57	111	170	48	133	212	97	158	119	63	1.104	75	57	225	51	134	157

PARTE III
3.^{me} Partie
Estado de São Paulo
État de Saint Paul

Obi
Dê
Por Distri
Par Districts

EDADES Âges	DISTRITOS										
	Rio Bonito	Rio Claro	Rio das Pedras	Rio Preto	Rocinha	Sães Oliveira	Sallesopolis	Salto de Pirapóora	Salto de Ytú	Salto Grande do Paranaíba	Santa Adôla
De 0 a 2 annos De 0 à 2 ans	50	205	115	232	63	58	70	43	51	—	178
De 2 a 5 annos De 2 à 5 ans	11	29	12	21	3	10	13	10	10	—	21
De 5 a 10 annos De 5 à 10 ans	5	14	3	13	1	1	2	7	3	—	3
De 10 a 20 annos De 10 à 20 ans	4	34	12	25	8	0	10	5	8	—	13
De 20 a 50 annos De 20 à 50 ans	18	144	35	73	10	21	28	17	18	—	30
Maiores de 50 annos Au-dessus de 50 ans	13	127	26	43	20	18	24	13	23	—	40
Edade ignorada Âge inconnu	—	—	—	3	—	—	—	—	—	—	—
SOMMA	102	613	203	410	123	117	156	104	113	—	294
SEXOS Sexes											
Masculinos Masculins	51	327	121	219	70	65	73	51	57	—	155
Femininos Féminins	51	286	82	191	53	52	83	53	56	—	139
SOMMA	102	613	203	410	123	117	156	104	113	—	294

MAPPA I
1.^{er} Tableau
ANNO DE 1917
Année 1917

tos
cês
ctos de Paz
de Justice de Paix

DISTRITOS	DISTRITOS																		
	Santa Barbara	Santa Barbara do Rio Paro	Santa Branca	Santa Cruz da Conceição	Santa Cruz da Estrella	Santa Cruz das Passes	Santa Cruz do Rio Paro	Santa Emecidia	Santa Eudoxia	Santa Izabel	Santa Lucia	Santa Maria	Santa Rita de Cassia dos Coqueiros	Santa Rita do Passa Quatro	Santa Rosa	Santo Amaro	Santo Andre	Santo Antonio d'Allegria	Santo Antonio da Boa Vista
115	45	80	72	33	23	205	49	59	100	61	30	45	155	114	121	46	62	64	64
9	4	11	4	1	5	21	—	14	21	5	7	10	20	14	20	12	10	11	3
7	2	7	4	2	—	10	—	5	7	1	3	5	11	7	11	—	4	10	—
7	6	11	3	3	2	12	1	4	17	2	2	4	11	12	17	7	8	15	3
37	20	36	14	9	14	61	11	17	52	8	17	23	53	45	57	11	10	63	7
44	13	26	21	15	10	37	8	22	36	17	15	17	61	32	53	17	23	30	16
—	—	—	—	—	—	—	1	—	—	—	—	—	1	—	1	—	—	—	—
219	90	180	118	63	57	346	70	121	233	94	80	104	310	224	283	93	147	193	93
108	52	90	55	32	23	170	38	64	142	57	41	60	170	128	137	40	78	102	45
111	38	90	63	31	31	107	32	57	121	37	39	44	140	96	140	47	69	91	48
219	90	180	118	63	57	346	70	121	233	94	80	104	310	224	283	93	147	193	93

PARTE III
3.^{me} Partie
Estado de São Paulo
État de Saint Paul

Obi
D^e
Por Distri
Par Districts

EDADES Âges	Santo Antonio do Pinhal	Santos	São Bento do Sapucahy	São Bernardo	São Caetano	São Carlos	São Francisco Xavier	São João da Boa Vista	São João da Boa Vista	São Joaquim	São José da Bela Vista
De 0 a 2 annos De 0 à 2 ans	30	040	100	42	20	280	30	312	127	74	01
De 2 a 5 annos De 2 à 5 ans	6	100	11	2	4	12	2	41	15	7	4
De 5 a 10 annos De 5 à 10 ans	1	45	8	1	—	20	1	10	8	3	5
De 10 a 20 annos De 10 à 20 ans	1	71	5	5	2	35	1	10	11	10	5
De 20 a 50 annos De 20 à 50 ans	14	448	37	18	5	140	8	80	34	27	31
Maiores de 50 annos Au-dessus de 50 ans	10	233	40	20	0	124	12	81	33	14	12
Edade ignorada Âge inconnu	—	1	—	—	—	3	1	—	—	—	—
SOMMA	71	1.553	207	97	37	653	55	552	228	135	118
SEXOS Sexes											
Masculinos Masculins	30	031	104	57	10	372	31	00	125	70	50
Femininos Féminins	41	022	103	40	21	281	24	202	103	65	68
SOMMA	71	1.553	207	97	37	653	55	552	228	135	118

MAPPA I
1.^{er} Tableau
ANNO DE 1917
Année 1917

Obi
D^e
Por Distri
Par Districts

EDADES Âges	São José do Barreiro	São José do Rio Preto	São José dos Campos	São Lourenço do Turvo	São Luiz do Paraitinga	São Manoel	São Miguel Archanjo	São Pedro	São Pedro do Turvo	São Roque	São Sebastião	São Simão	São Vicente	Sarapuí	Saratubá	Serra Azul	Serra Negra	Serrinha	Sertãozinho	Sete Barras
De 0 a 2 annos De 0 à 2 ans	30	232	212	49	201	215	78	57	07	100	21	172	48	20	10	55	140	55	203	10
De 2 a 5 annos De 2 à 5 ans	1	31	11	7	13	21	10	21	0	11	0	28	7	4	—	10	23	5	23	3
De 5 a 10 annos De 5 à 10 ans	1	12	13	4	2	8	0	11	13	0	3	18	4	1	—	3	9	1	10	2
De 10 a 20 annos De 10 à 20 ans	0	21	30	5	10	17	8	0	10	15	8	18	7	0	1	6	3	2	10	4
De 20 a 50 annos De 20 à 50 ans	21	01	150	13	70	72	38	43	35	02	22	74	22	10	4	20	30	11	74	11
Maiores de 50 annos Au-dessus de 50 ans	20	88	81	21	06	08	28	27	25	58	32	01	23	0	1	12	40	14	60	0
Edade ignorada Âge inconnu	—	1	1	—	—	2	—	—	—	—	—	1	—	—	—	—	—	1	—	—
SOMMA	106	449	531	101	443	403	153	208	195	264	95	372	114	56	16	106	254	89	401	55
SEXOS Sexes																				
Masculinos Masculins	55	248	272	54	218	208	77	112	120	133	45	101	01	31	12	50	127	57	215	20
Femininos Féminins	51	201	259	47	225	195	76	96	75	131	50	181	53	25	4	56	127	32	186	20
SOMMA	106	449	531	101	443	403	153	208	195	264	95	372	114	56	16	106	254	89	401	55

PARTE III
3.^{me} Partie
Estado de São Paulo
État de Saint Paul

Obi
De
Por Distri
Par Districts

EDADES Âges	Obi										
	Silveiras	Socorro	Soturna	Tabapuan	Tabatinga	Tambau	Tanaby	Tapradiba	Taquaritinga	Taquary	Taubaty
De 0 a 2 annos De 0 à 2 ans	38	285	28	122	67	80	35	88	134	47	141
De 2 a 5 annos De 2 à 5 ans	15	20	7	10	12	15	7	15	21	8	11
De 5 a 10 annos De 5 à 10 ans	5	8	1	12	6	3	1	7	9	4	5
De 10 a 20 annos De 10 à 20 ans	6	15	3	12	3	11	7	10	20	6	18
De 20 a 50 annos De 20 à 50 ans	22	68	14	36	18	28	22	29	70	14	51
Maiores de 50 annos Au-dessus de 50 ans	22	61	5	19	13	26	7	10	58	14	63
Edade ignorada Âge inconnu	—	—	—	—	—	2	—	—	1	—	—
SOMMA	108	466	53	217	119	174	79	165	313	93	292
SEXOS Sexes	Obi										
Masculinos Masculins	53	230	25	123	67	103	40	82	175	48	158
Femininos Femelles	55	236	28	94	52	71	39	83	138	45	130
SOMMA	108	466	53	217	119	174	79	165	313	93	292

MAPPA I
1.^{er} Tableau
ANNO DE 1917
Année 1917

tos
cês
ctos de Paz
de Justice de Paix

Tos	ctos de Paz																			
	Taubaté	Tayuçá	Tayuva	Thaí	Timburi	Torrinha	Tremembé	Tupa	Tuyui	Ubatuba	Una	Vargem Grande	Villa Adolpho	Villa Bella	Villa Olympia	Viradouro	Votorantim	Xarquerá	Xiririca	Yporanga
254	40	102	158	63	54	65	13	53	40	105	165	113	50	136	104	40	49	33	41	208
53	5	21	67	10	9	9	3	12	8	10	21	10	5	20	14	1	8	4	11	38
12	1	6	23	2	2	5	5	1	10	3	5	12	11	8	10	6	2	9	3	17
35	2	5	21	6	1	5	3	1	6	8	13	10	16	22	15	7	4	12	12	24
198	9	12	74	26	11	30	8	12	36	45	34	25	46	59	33	16	10	23	44	108
168	11	22	87	12	11	26	10	15	27	43	48	17	18	38	16	14	9	13	30	148
5	—	—	—	—	—	1	—	—	—	—	1	—	—	2	—	—	—	1	—	—
725	97	168	400	122	94	142	42	94	127	220	268	223	153	280	192	87	83	102	147	543
384	48	103	221	65	56	79	25	45	68	100	144	112	82	165	93	30	47	40	59	302
341	49	65	179	57	38	63	17	49	59	111	121	111	73	115	90	48	36	53	68	241
725	97	168	400	122	94	142	42	94	127	220	268	223	153	280	192	87	83	102	147	543

PARTE III
3.^{me} Partie
Estado de São Paulo
État de Saint Paul

Obi
De
Por Distri
Por Districts

ESTADO CIVIL État civil	Agnodas	Alambari	Albuquerque Lins	Amparo	Angatuba	Anhemby	Annapolis	Aplaby	Apparecida	Apparecida d'Agua da Rosa	Araçatuba
Solteiros . Célibataires	97	53	95	449	231	55	62	24	138	82	60
Casados . Mariés	22	31	20	130	50	20	15	14	52	17	16
Viuvos . Veufs	13	12	3	65	14	17	5	7	20	6	10
Ignorado . Inconnu	1	—	1	—	—	—	1	—	1	—	1
SOMMA .	133	96	119	644	298	98	83	45	217	105	86
NACIONALIDADES Nationalités											
Brasileiros Bresiliens do Estado de São Paulo de l'État de Saint Paul	107	96	88	532	292	95	74	24	105	65	62
de outros Estados d'autres États	10	—	11	14	3	2	2	—	14	2	2
sem declaração de Estado Sans déclaration de l'État	—	—	3	25	—	—	—	24	—	33	—
Italianos Italiens	4	—	4	54	2	1	7	—	—	4	—
Hispanhóes Espagnols	9	—	6	4	—	—	2	—	—	1	—
Portuguezes Portugais	2	—	—	10	—	—	1	—	8	—	—
Allemaes Allemands	—	—	—	1	—	—	—	—	4	—	—
Inglezes Anglais	—	—	—	—	—	—	—	—	—	—	—
Francezes Français	—	—	—	—	—	—	—	—	—	—	—
Africanos Africains	—	—	—	—	—	—	—	—	1	—	1
Austriacos Autrichiens	—	—	—	2	—	—	—	—	—	—	—
Outras nacionalidades Autres nationalités	4	—	4	2	—	—	—	—	—	—	1
Ignorada Inconnue	—	—	3	—	1	—	—	—	—	—	—
SOMMA .	133	96	119	644	298	98	83	45	217	105	86

MAPPA II
2.^{me} Tableau
ANNO DE 1917
Année 1917

tos
cês
ctos de Paz
de Justice de Paix

Aramapira	Araçatuba	Araras	Araçatuba	Araçatuba	Araraquã	Araruama	Assis	Atibaia	Avanhandava	Avaré	Bairro Alto	Bananal	Barfily	Barra Bonita	Barra Mansa	Barretos	Batataes	Bauri	Bebedouro
15	324	385	61	441	2	49	53	318	8	249	57	155	104	131	74	303	165	171	280
4	93	93	10	28	1	12	17	76	13	62	22	43	42	20	14	100	74	47	79
4	30	37	13	13	—	8	8	34	3	24	6	34	17	16	11	35	27	19	24
—	12	—	1	—	—	—	1	4	—	0	—	—	—	2	—	1	—	5	—
23	468	515	97	482	3	69	79	432	24	311	67	232	250	178	99	439	266	242	392
21	347	438	88	440	3	69	67	401	17	242	87	222	211	136	88	328	208	157	304
2	15	24	7	8	—	—	7	7	7	12	—	7	8	4	1	70	24	15	44
—	8	—	—	—	—	—	2	—	—	25	—	—	—	—	—	2	1	24	—
—	53	42	—	14	—	—	1	10	—	10	—	1	21	10	8	16	20	10	24
—	8	5	—	9	—	—	—	9	—	10	—	—	7	13	1	8	1	17	9
—	22	3	2	4	—	—	1	1	—	8	—	1	3	3	—	8	3	14	11
—	1	1	—	—	—	—	—	—	—	1	—	—	—	—	—	—	—	3	1
—	—	—	—	—	—	—	—	—	—	—	—	—	—	—	—	—	—	—	—
—	1	1	—	—	—	—	—	—	—	—	—	—	—	—	—	—	—	—	—
—	1	—	—	—	—	—	—	—	—	—	—	—	—	—	—	2	1	—	2
—	5	1	—	1	—	—	—	2	—	—	—	—	—	3	—	4	3	1	—
—	7	—	—	—	—	—	—	1	2	3	—	—	—	—	—	1	—	—	—
23	468	515	97	482	3	69	79	432	24	311	67	232	250	178	99	439	266	242	392

PARTE III
3^{me} Partie
Estado de São Paulo
État de Saint Paul

Obi
De
Por Distri
Par Districts

ESTADO CIVIL État civil		Bela Vista	Bello Monte	Bica de Pedras	Briguy	Boa Esperança	Bocayuva	Botuva	Bom Successo	Borborema	Bocuatú	Briganga
Solteiros Célibataires	170	23	197	82	135	92	82	125	87	321	920	
Casados Mariés	32	16	32	25	36	30	20	22	30	98	178	
Viuvos Veuves	7	1	11	2	21	10	7	10	12	37	93	
Ignorado Inconnu	—	—	2	1	—	—	—	—	—	7	2	
SOMMA	209	40	242	110	192	132	109	157	129	463	902	
NACIONALIDADES Nationalités												
Brasileiros Brésiliens	do Estado de São Paulo de l'État de Saint Paul	201	30	215	70	104	116	90	114	126	370	812
Brasileiros Brésiliens	de outros Estados d'autres États	5	1	4	11	1	5	—	—	3	21	49
	sem declaração de Estado sans déclaration de l'État	—	—	—	1	—	—	7	12	—	—	—
	Italianos Italiens	—	—	13	10	16	5	—	1	—	30	23
Hespanhóes Espagnols	—	—	8	5	5	2	1	—	—	14	10	
Portuguezes Portugais	—	—	1	3	3	3	—	—	—	10	1	
Allemaes Allemands	—	—	—	—	—	—	—	—	—	1	2	
Inglezes Anglais	—	—	—	—	—	—	—	—	—	—	—	
Francezes Français	—	—	—	—	—	—	—	—	—	1	1	
Africanos Africains	—	—	—	—	—	—	1	—	—	—	—	
Austriacos Autrichiens	—	—	1	—	3	1	—	—	—	—	—	
Outras nacionalidades Autres nationalités	—	—	—	8	—	—	1	—	1	1	2	
Ignorada Inconnue	—	—	—	2	—	—	—	—	3	3	2	
SOMMA		209	40	242	110	192	132	109	157	129	463	902

*) Campinas apparece como municipio, por falta de informações separadas dos seus Districtos de Paz.
Ci-inclus le municipe de Campinas, puis qu'il n'y a des renseignements sur les respectifs districts de Justice de Paix.

MAPPA II
2^{me} Tableau
ANNO DE 1917
Année 1917

tos
cês
ctos de Paz
de Justice de Paix

Brodowski	Bróas	Baconópolis	Buquira	Buriys	Bury	Cabreava	Cavapava	Cachoeira	Caconde	Cajoby	Cajurá	Campanas (Município) (*)	Campo Largo de Sorocaba	Campos de Jordão	Campos Novos de Cunha	Campos Novos do Paranapanema	Cananea	Candelária	Cajão Bonito do Paranapanema
99	145	54	108	55	95	58	280	75	121	180	121	1.304	12	11	38	120	60	13	50
31	30	14	24	13	17	10	51	30	39	30	41	511	24	8	8	63	25	5	33
14	13	7	5	5	7	8	22	17	24	8	25	277	12	—	10	31	11	2	9
1	—	—	2	—	—	—	63	—	4	—	—	8	1	—	—	—	—	—	—
145	198	75	134	73	119	85	428	122	193	233	187	2.160	129	19	56	214	96	20	101
101	173	68	130	68	110	81	252	104	153	108	158	1.765	128	11	56	176	91	20	82
15	2	2	3	4	—	—	—	11	30	17	17	1.765	1	3	—	30	—	—	1
—	—	—	—	—	—	—	169	—	—	—	—	—	—	—	—	—	—	—	10
11	20	2	30	1	—	3	5	—	6	9	8	210	—	—	—	—	2	—	1
3	—	—	8	—	—	1	—	—	—	8	1	51	—	—	—	—	—	—	—
3	2	3	2	—	—	—	2	6	1	—	2	72	—	4	—	—	—	1	1
1	—	—	—	—	—	—	—	—	—	1	—	22	—	—	—	—	—	—	—
—	—	—	—	—	—	—	—	—	—	—	—	—	1	—	—	—	—	—	—
—	1	—	—	—	—	—	—	1	—	—	—	6	1	—	—	—	—	—	—
4	—	—	—	—	—	—	—	—	—	—	—	0	—	—	—	—	—	—	—
7	—	—	—	—	—	—	—	—	—	2	1	21	4	1	—	—	—	—	—
—	—	—	1	—	—	—	—	—	3	—	—	0	6	—	—	—	—	—	—
145	198	75	134	73	119	85	428	122	193	233	187	2.160	129	19	56	214	96	20	101

PARTE III
3.^{me} Partie
Estado de São Paulo
État de Saint Paul

Obi
De
Por Distri
Par Districts

ESTADO CIVIL État civil		Capivary	Capoeira	Caputera	Caraguatatuba	Casa Branca	Casarevel	Cerradão	Cerqueira Cesar	Cerquilho	Cesario Lange	Conceição de Monte Alegre
Solteiros Célibataires		314	41	52	38	130	174	54	170	40	28	130
Casados Mariés		78	11	0	7	58	28	7	43	14	18	44
Viuvos Veufs		07	1	2	7	27	14	4	15	8	0	11
Ignorado Inconnu		1	—	—	—	7	—	—	1	—	1	2
SOMMA		500	53	63	52	231	216	65	229	62	53	187
NACIONALIDADES Nationalités												
Brasileiros Brésiliens	do Estado de São Paulo de l'État de Saint Paul	441	11	02	51	180	212	58	202	48	50	101
	de outros Estados d'autres États	10	—	1	—	10	2	7	10	—	—	22
	sem declaração de Estado sans déclaration de l'État	—	42	—	—	—	—	—	—	4	—	—
		—	—	—	—	—	—	—	—	—	—	—
Italianos Italiens	32	—	—	1	17	1	—	4	0	1	—	
Hespanhóes Espagnols	3	—	—	—	2	1	—	3	1	1	—	
Portuguezas Portugais	5	—	—	—	0	—	—	—	—	—	—	
Allemaes Allemands	—	—	—	—	1	—	—	—	—	—	—	
Inglezes Anglais	—	—	—	—	—	—	—	—	—	—	—	
Francozes Français	—	—	—	—	—	—	—	—	—	—	—	
Africanos Africains	3	—	—	—	—	—	—	—	—	—	—	
Austriacos Autrichiens	5	—	—	—	—	—	—	—	—	—	—	
Outras nacionalidades Autres nationalités	1	—	—	—	—	—	—	1	—	1	—	
Ignorada Inconnue	—	—	—	—	3	—	—	—	—	—	—	1
SOMMA		500	53	63	52	231	216	65	229	62	53	187

MAPPA II
2.^{me} Tableau
ANNO DE 1917
Année 1917

tos
cês
tos de Paz
de Justice de Paix

Conchas	Cordeiro	Coronel Macedo	Cravinhos	Cruzeiro	Crystaes	Cunha	Curralinho	Cutia	Descalvado	Dobrada	Dourado	Dois Corregos	Embahú	Entre Rios	Espirito Santo do Pinhal	Espirito Santo do Rio do Peixe	Espirito Santo do Rio Pardo	Espirito Santo do Turvo	Fatura
133	61	20	296	07	53	272	258	172	204	00	110	131	80	13	447	52	43	88	130
20	15	0	61	20	12	55	51	38	02	8	31	52	21	2	123	20	10	30	05
12	10	1	25	18	0	28	20	13	45	7	11	17	3	—	54	0	7	15	15
1	1	—	—	1	1	2	1	1	1	—	—	—	—	—	6	1	—	—	—
175	87	36	357	136	72	317	339	224	403	75	158	205	93	15	633	82	60	133	211
168	71	34	253	100	62	350	330	221	315	50	123	177	80	15	440	07	57	133	187
—	2	2	32	20	3	—	15	—	5	—	4	0	2	—	5	11	2	2	15
—	—	—	4	—	—	—	—	—	—	—	—	—	—	—	117	—	—	—	1
5	—	—	47	3	3	—	3	—	30	12	18	18	1	—	40	2	1	1	—
—	7	—	5	—	2	—	1	—	8	1	7	1	—	—	9	—	—	1	4
2	—	—	41	1	—	—	1	—	5	—	2	2	—	—	0	—	—	1	1
—	6	—	—	—	—	—	—	—	1	—	—	—	—	—	1	1	—	—	1
—	—	—	—	—	—	—	—	—	—	—	—	—	—	—	—	—	—	—	—
—	—	—	2	—	—	—	—	—	—	—	—	—	1	—	2	—	—	—	—
—	—	—	—	—	—	—	—	—	1	1	1	—	—	—	—	—	—	—	—
—	1	—	3	—	—	—	—	—	2	2	3	1	—	—	1	—	—	—	1
—	—	—	—	3	2	1	—	—	—	—	—	—	—	—	—	1	—	1	—
175	87	36	357	136	72	317	339	224	403	75	158	205	93	15	633	82	60	133	210

PARTE III
3.^{me} Partie
Estado de São Paulo
État de Saint Paul

Obi
De
Por Distri
Par Districts

ESTADO CIVIL État civil	Districts										
	Faxina	Fernando Prestes	Figueira	Franca	Grana	Granadinho	Guapira	Guari	Guarepiranga	Guaracema	Guaratinguetá
Solteiros Célibataires	115	00	31	251	123	03	58	73	41	74	407
Casados Mariés	59	13	11	88	20	19	11	12	10	22	132
Viuuos Veujs	23	7	3	04	0	—	1	7	3	18	71
Ignorado Inconnu	5	—	—	—	—	—	—	—	—	1	11
SOMMA	202	110	45	403	155	82	70	92	57	117	711
NACIONALIDADES Nationalités											
do Estado de São Paulo de l'État de Saint Paul	102	03	37	336	127	82	70	79	48	112	611
de outros Estados d'autres États	4	4	1	28	17	—	—	13	—	1	6
sem declaração de Estado sans déclaration de l'État	—	—	—	—	—	—	—	—	—	—	81
Italianos Italiens	1	11	1	21	9	—	—	—	2	—	3
Hespanhóes Espagnols	—	—	4	10	—	—	—	—	4	3	—
Portuguezes Portugais	—	1	1	4	1	—	—	—	—	—	—
Allemlhes Allemands	—	—	—	1	—	—	—	—	—	—	—
Inglezes Anglais	—	—	—	—	—	—	—	—	—	—	—
Francezes Français	1	—	—	1	—	—	—	—	—	—	—
Africanos Africains	—	—	—	—	—	—	—	—	—	—	1
Austriacos Autrichiens	—	—	—	—	—	—	—	—	—	—	—
Outras nacionalidades Autres nationalités	—	1	—	2	1	—	—	—	3	—	1
Ignorada Inconnue	4	—	1	—	—	—	—	—	—	1	5
SOMMA	202	110	45	403	155	82	70	92	57	117	711

MAPPA II
2.^{me} Tableau
ANNO DE 1917
Année 1917

tos
cês
ctos de Paz
de Justice de Paix

Districts																			
Guarehy	Guariba	Guarulhos	Guayra	Jacanga	Ibaté	Ibira	Ibitinga	Itcm	Igarapá	Igarahy	Igarapava	Igaraci	Ignacio L'chea	Iguape	Indaiatuba	Ipanissai	Ipojuca	Iripé	Irupy
110	114	98	97	45	70	150	211	47	03	33	171	81	07	201	150	118	30	112	120
35	12	25	25	14	10	18	05	21	21	10	55	21	10	70	50	31	10	21	10
12	11	0	15	7	17	0	22	—	10	1	10	0	3	40	10	0	1	0	13
—	—	1	—	—	—	—	3	—	—	1	2	1	—	1	—	—	—	1	—
157	167	130	147	66	109	174	301	68	97	48	247	112	119	372	228	155	41	140	149
156	117	128	131	02	83	100	270	51	74	31	101	111	105	360	201	118	30	123	132
—	11	—	14	3	8	4	3	10	4	12	37	1	7	1	1	17	3	8	9
—	—	—	—	—	—	—	—	—	—	—	—	—	—	—	—	—	—	—	—
1	10	1	2	—	8	1	8	—	0	3	11	—	2	1	10	5	1	—	5
—	11	—	—	1	3	—	8	—	0	1	3	—	3	—	3	0	—	1	2
—	4	1	—	—	1	2	2	1	1	—	1	—	2	2	—	1	—	4	—
—	—	—	—	—	—	—	—	—	—	—	—	—	—	3	—	—	—	1	1
—	—	—	—	—	—	—	—	—	—	—	—	—	—	—	—	—	—	—	—
—	—	—	—	—	—	—	—	—	—	—	—	—	—	—	—	—	—	—	—
—	3	—	—	—	—	—	—	—	—	1	—	—	—	1	1	—	—	—	—
—	2	2	—	—	3	1	—	—	3	—	2	—	—	4	3	8	—	1	—
—	—	—	—	—	—	1	—	—	—	—	2	—	—	—	1	—	—	2	—
157	157	130	147	66	109	174	301	68	97	48	247	112	119	372	228	155	41	140	149

PARTE III
3.^{me} Partie
Estado de São Paulo
État de Saint Paul

Obi
De
Por Distri
Par Districts

ESTADO CIVIL État civil		Itabora	Itajoby	Itambé	Itanhaem	Itaóca	Itapicirica	Itapetininga	Itapira	Itapirema	Itapolis	Itaporanga
Solteiros <i>Célibataires</i>		48	101	50	10	58	181	245	301	30	155	300
Casados <i>Mariés</i>		50	20	25	8	5	47	07	70	8	46	02
Viuvas <i>Veuves</i>		18	12	3	4	6	18	33	30	3	10	20
Ignorado <i>Inconnu</i>		3	1	—	—	—	—	1	—	—	—	—
SOMMA		119	194	84	28	69	196	316	501	47	211	288
NACIONALIDADES Nationalités												
do Estado de São Paulo <i>de l'État de Saint Paul</i>		100	180	71	24	69	165	331	430	40	103	281
de outros Estados <i>d'autres États</i>		7	6	7	—	3	—	3	22	6	3	7
sem declaração de Estado <i>sans déclaration de l'État</i>		—	—	2	—	—	—	—	—	—	—	—
Italianos <i>Italiens</i>		—	7	1	1	—	5	26	—	13	—	—
Hespanhóes <i>Espagnols</i>		—	—	2	—	—	1	—	2	—	—	—
Portuguezes <i>Portugais</i>		—	1	1	1	—	2	7	1	—	—	—
Allemaes <i>Allemands</i>		—	—	—	1	—	—	—	—	—	1	—
Inglezes <i>Anglais</i>		—	—	—	1	—	—	—	—	—	—	—
Francezes <i>Français</i>		—	—	—	—	—	—	—	—	—	—	—
Africanos <i>Africains</i>		—	—	—	—	—	1	1	—	—	—	—
Austriacos <i>Autrichiens</i>		—	—	—	—	—	—	1	—	—	1	—
Outras nacionalidades <i>Autres nationalités</i>		1	—	—	—	—	2	2	—	—	—	—
Ignorada <i>Inconnue</i>		5	—	—	—	—	2	—	—	—	—	—
SOMMA		119	194	84	28	69	196	316	501	47	211	288

MAPPA II
2.^{me} Tableau
ANNO DE 1917
Année 1917

tos
cês
ctos de Paz
de Justice de Paix

Itaquaquecetuba	Itaquary da Serra	Itararé	Itatiba	Itatinga	Itauna	Itoby	Ituverava	Ityrupina	Ityrupuan	Jaboticabal	Jacareby	Jacupiranga	Jacutinga	Jaguary	Jahú	Jembeiro	Jardinópolis	Jarimé	Jatuly
58	43	118	208	170	87	00	117	85	71	300	211	21	166	125	411	97	218	101	36
0	7	40	06	42	31	20	41	21	7	70	91	23	42	37	125	23	65	17	8
8	4	12	41	11	20	12	11	6	5	28	55	13	11	0	50	12	23	10	6
—	—	1	3	1	—	—	—	—	—	2	3	—	3	1	1	—	3	1	—
75	54	177	321	233	138	140	174	112	83	375	393	57	222	172	623	135	334	112	50
60	50	150	202	208	138	73	145	101	06	204	370	57	203	150	588	133	250	122	50
1	—	20	1	6	—	—	21	3	15	13	0	—	10	2	10	—	31	—	—
—	—	—	—	—	—	44	—	—	—	1	—	—	—	—	—	—	2	—	—
—	2	2	25	0	—	18	1	4	1	41	1	—	—	16	73	1	23	8	—
1	1	—	1	4	—	4	3	—	—	12	—	—	2	1	35	—	5	1	—
3	—	—	1	4	—	1	4	3	1	8	—	—	2	—	4	1	4	1	—
—	1	—	—	—	—	—	—	—	—	1	—	—	—	—	1	—	1	—	—
—	—	—	—	—	—	—	—	—	—	—	—	—	—	—	—	—	—	—	—
—	—	—	—	—	—	—	—	—	—	—	1	—	1	—	—	—	—	—	—
1	—	2	1	2	—	—	—	—	—	1	1	—	—	—	—	—	0	—	—
—	—	2	—	—	—	—	—	—	—	1	1	—	—	1	6	—	—	—	—
75	54	177	321	233	138	140	174	112	83	375	393	57	222	172	621	135	334	112	50

PARTE III
3.^{me} Partie
Estado de São Paulo
État de Saint Paul

Obi
De
Por Distri
Par Districts

ESTADO CIVIL État civil		Jundiáhy	Juquery	Juquía	Juquitiba	Jurema	Lagoinha	Lavengueiras	Laranjal	Leme	Lerópes	Limeira
Solteiros Célibataires		883	202	61	77	125	100	30	114	157	110	483
Casados Mariés		122	60	20	10	31	15	18	35	44	38	95
Viuvos Veufs		55	26	7	0	10	10	3	17	20	10	71
Ignorado Inconnu		0	8	—	—	—	—	—	—	—	1	—
SOMMA		569	262	88	102	175	260	51	166	221	174	599
NACIONALIDADES Nationalités												
Brasileiros Brésiliens	do Estado de São Paulo de l'État de Saint Paul	487	220	88	101	133	260	30	142	190	140	585
	de outros Estados d'autres États	3	—	—	1	2	—	15	1	3	4	—
	sem declaração de Estado sans déclaration de l'État	9	—	—	—	—	—	—	—	1	—	—
Italianos Italiens		43	10	—	—	31	—	—	21	17	10	31
Hispanhóes Espagnols		8	4	—	—	2	—	—	—	—	4	3
Portuguezes Portugais		0	8	—	—	4	—	—	—	1	—	12
Allemaes Allemands		2	1	—	—	2	—	—	—	2	—	12
Inglezes Anglais		—	—	—	—	—	—	—	—	—	—	—
Franccezes Français		—	—	—	—	—	—	—	—	—	—	4
Africanos Africains		1	—	—	—	—	—	—	—	—	—	1
Austríacos Autrichiens		2	1	—	—	1	—	—	1	—	—	—
Outras nacionalidades Autres nationalités		2	—	—	—	—	—	—	1	1	—	4
Ignorada Inconnue		3	—	—	—	—	—	—	—	—	1	—
SOMMA		569	262	88	102	175	260	51	166	221	174	599

MAPPA II
2.^{me} Tableau
ANNO DE 1917
Année 1917

tos
cês
ctos de Paz
de Justice de Paix

Lorena	Lydolia	Mandury	Mattão	Mato Grosso de Bataenas	Mayrink	MBoy	Miguel Calmon	Mineiros	Mosoca	Mogy das Cruzes	Moy Guassú	Mogy Mirim	Monte Alegre	Monte Alto	Monte Aprazível	Monte Azul	Monte Mir	Morro Agudo	Morro Alto
298	118	72	100	100	31	25	59	100	238	205	115	201	92	181	56	175	213	121	41
60	27	12	27	20	8	4	10	32	106	110	35	83	15	32	12	17	71	33	10
52	11	8	11	15	3	4	2	13	36	40	23	32	0	11	3	0	57	10	3
—	—	1	—	—	1	—	1	1	2	4	2	2	—	1	—	1	—	2	—
419	159	93	149	135	43	33	78	146	378	449	175	443	116	230	71	232	341	166	54
374	138	81	125	108	37	33	74	110	200	425	127	360	105	190	57	104	308	133	54
31	3	4	5	14	—	—	1	6	72	5	5	16	1	9	13	1	3	7	—
—	10	—	—	—	—	—	—	—	—	—	27	—	—	1	—	—	18	—	—
6	5	4	8	6	3	—	2	18	20	0	9	25	0	10	1	13	5	11	—
—	—	1	6	6	—	—	1	4	4	4	1	4	—	4	—	18	3	2	—
4	1	—	3	1	1	—	—	—	5	5	3	9	1	4	—	4	1	1	—
—	—	—	1	—	—	—	—	—	—	—	—	1	—	1	—	—	2	—	—
—	—	—	—	—	—	—	—	—	—	—	—	—	—	—	—	—	—	—	—
4	1	—	—	—	—	—	—	—	2	—	—	2	—	—	—	—	—	—	—
—	1	—	—	—	—	—	—	1	—	1	—	3	—	1	—	—	1	1	—
—	—	—	1	—	1	—	—	—	2	—	2	—	—	1	—	1	—	—	—
—	—	3	—	—	1	—	—	1	—	1	3	1	—	—	—	1	—	1	—
419	159	93	149	135	43	33	78	146	378	449	175	443	116	230	71	232	341	166	54

PARTE III
3.^{me} Partie
Estado de São Paulo
État de Saint Paul

Obi
De
Por Distri
Par Districts

ESTADO CIVIL État civil	Natividade	Nazareth	Nossa Senhora da Ponte	Nossa Senhora do Rosario	Nova America	Nova Europa	Nova Paulicea	Novo Horizonte	Nuporanga	Oleo	Olhos d'Agua
Solteiros Cibitotaires	131	213	85	310	90	59	77	143	83	74	80
Casados Maris	42	90	26	98	16	7	17	40	9	17	18
Viuuos Veufs	20	35	15	50	10	6	5	13	6	2	9
Ignorado Inconnu	—	—	—	4	—	—	1	—	1	—	1
SOMMA	199	338	126	462	122	72	100	196	79	93	88
NACIONALIDADES Nationalités											
do Estado de São Paulo de l'État de Saint Paul	107	308	110	421	118	54	80	182	88	83	80
de outros Estados d'autres États	—	28	2	3	—	2	1	8	6	0	11
sem declaração de Estado sans déclaration de l'État	—	2	—	2	—	5	1	1	—	—	—
Italianas Italiques	—	—	6	14	3	—	9	1	1	—	7
Hispanhicas Espagnoles	—	—	1	17	—	4	1	4	—	1	1
Portuguezas Portugaises	4	—	1	1	—	1	2	—	—	—	—
Allemaes Allemandes	—	—	—	—	—	4	2	—	—	—	—
Inglezes Anglais	—	—	—	1	—	—	—	—	—	—	—
Francozes Français	—	—	—	—	—	—	—	—	—	—	—
Africanos Africains	—	—	—	—	—	—	—	—	—	—	—
Austriacos Autrichiens	—	—	—	2	1	—	—	—	3	—	—
Outras nacionalidades Autres nationalités	1	—	—	1	—	2	4	—	1	—	—
Ignorada Inconnue	—	—	—	—	—	—	—	—	—	—	—
SOMMA	199	338	126	462	122	72	100	196	79	93	88

MAPPA II
2.^{me} Tableau
ANNO DE 1917
Année 1917

tos
cês
ctos de Paz
de Justice de Paix

Orlandia	Ourinhos	Palmares	Palmeiras	Panhybuna	Parnapiacaba	Parnahyba	Parrocínio do Sapucahy	Pederneras	Pedregalho	Pedreira	Pennapolis	Pereiras	Pituan	Piedade	Pilar	Pindamonhangaba	Pinheiros	Piqueza	Piracajá
80	117	119	191	310	35	103	59	170	71	110	131	—	4	110	67	487	41	57	282
18	30	11	45	98	14	21	15	34	13	43	29	—	2	34	6	126	10	14	56
10	6	1	23	54	5	7	9	14	2	14	9	—	—	20	2	74	6	13	28
1	1	—	—	—	—	—	—	—	2	—	2	—	—	—	—	4	—	3	—
115	154	134	262	501	54	134	83	224	88	173	171	—	6	164	75	631	57	87	366
92	131	121	215	408	47	127	62	185	72	142	136	—	5	163	75	655	50	71	353
1	5	5	5	3	1	2	15	11	8	—	18	—	1	—	—	17	5	12	5
—	11	—	—	—	—	—	—	—	—	—	—	—	—	—	—	1	—	—	—
12	—	3	34	—	—	2	2	8	0	24	3	—	—	—	—	7	—	1	—
—	3	2	2	—	—	1	2	15	1	13	4	—	—	—	—	1	1	—	7
5	—	—	4	—	4	1	1	—	—	2	1	—	—	1	—	7	1	—	—
2	—	—	2	—	1	—	—	—	—	—	—	—	—	—	—	—	—	—	—
—	—	—	—	—	—	—	—	—	—	—	—	—	—	—	—	—	—	—	—
1	—	—	—	—	—	—	—	—	—	—	—	—	—	—	—	1	—	—	—
2	—	—	—	—	1	1	—	—	—	2	—	—	—	—	—	—	—	—	—
—	1	—	—	—	—	—	—	2	—	—	—	—	—	—	—	—	—	—	1
—	—	—	—	—	—	—	1	—	1	—	—	—	—	—	—	2	—	3	—
115	154	134	262	501	54	134	83	224	88	173	171	—	6	164	75	631	57	87	366

PARTE III
3.^{me} Partie
Estado de São Paulo
État de Saint Paul

Obi
Dê
Por Distri
Par Districts

ESTADO CIVIL État civil											
	Piracicaba	Pirajá	Pirajubhy	Piramboia	Prançy	Pirapora	Pirassununga	Pirathinga	Pitangueiras	Platina	Pontal
Solteiros <i>C. libataires</i>	813	180	181	58	90	21	210	156	138	27	120
Casados <i>Marités</i>	270	9	34	11	15	8	61	31	24	18	23
Viuuos <i>Veujs</i>	118	10	9	2	6	1	31	15	10	3	11
Ignorado <i>Inconnu</i>	—	1	12	1	1	1	2	1	3	1	1
SOMMA	1237	208	236	72	112	31	343	203	175	49	155
NACIONALIDADES Nationalités											
Brasileiros <i>Braziliens</i>											
do Estado de São Paulo de l'État de Saint Paul	1.186	20	103	70	94	28	300	184	131	34	125
de outros Estados d'autres États	—	—	20	1	12	—	12	7	24	15	14
sem declaração de Estado sans déclaration de l'État	—	170	—	—	—	—	—	—	2	—	—
Italianos <i>Italiens</i>	36	7	6	—	5	1	10	2	1	—	8
Hispanhóes <i>Espagnols</i>	10	4	7	1	1	—	4	4	1	—	1
Portuguezes <i>Portugais</i>	3	1	2	—	—	—	2	—	5	—	4
Allemaes <i>Allemands</i>	—	—	4	—	—	—	6	—	—	—	—
Inglezes <i>Anglais</i>	—	—	3	—	—	—	—	—	—	—	—
Francezos <i>Français</i>	—	—	—	—	—	—	—	—	—	—	—
Africanos <i>Africains</i>	—	—	—	—	—	—	—	—	—	—	—
Austriacos <i>Autrichiens</i>	—	—	1	—	—	—	—	3	—	—	—
Outras nacionalidades <i>Autres nationalités</i>	2	—	—	—	—	1	—	2	—	—	3
Ignorada <i>Inconnue</i>	—	—	—	—	—	1	—	1	—	—	—
SOMMA	1.237	208	236	72	112	31	343	203	175	49	155

(*) Ribeirão Preto apparece como município, por falta de informações separadas dos seus Districtos de Paz.
Ci inclut le município de Ribeirão Preto, puis qu'il n'y a des renseignements sur les respectifs Districts de Justice de Paiz.

MAPPA II
2.^{me} Tableau
ANNO DE 1917
Année 1917

tos
cês
ctos de Paz
de Justice de Paiz

Porto Feliz	Porto Ferreira	Posse	Pratinha	Prata	Presidente Alves	Quadra	Quefuz	Redempção	Restinga	Ribeira	Ribeirão Bonito	Ribeirão Branco	Ribeirão Preto (Município) (*)	Ribeirão Corrente	Ribeirão Pires	Ribeirão Vermelho	Ribetropolis	Ritámas	Rincato
206	100	129	42	86	130	36	88	142	71	98	82	41	726	57	41	130	39	110	119
31	38	38	0	17	26	10	23	50	19	36	23	14	201	16	12	64	0	15	15
23	22	11	0	8	5	1	10	14	8	17	14	5	101	2	4	22	3	9	8
1	2	2	—	—	—	1	3	6	—	7	—	—	16	—	—	—	—	—	5
264	168	183	57	111	170	48	133	212	97	158	119	63	1104	75	57	225	51	134	157
236	137	155	57	104	151	47	110	182	83	123	94	60	834	51	52	170	50	107	132
2	5	1	—	2	7	1	19	17	13	35	2	2	6	—	—	44	—	20	10
—	—	—	—	—	—	—	—	—	—	—	—	—	—	—	—	—	—	—	—
5	10	23	—	4	4	—	—	1	5	—	16	—	148	—	4	—	1	1	7
—	2	1	—	1	5	—	—	—	4	—	6	—	50	1	—	—	—	2	3
—	12	1	—	—	2	—	3	—	2	—	1	—	38	—	—	—	—	1	4
—	1	1	—	—	1	—	—	—	—	—	—	1	6	—	—	—	—	—	—
—	—	—	—	—	—	—	—	—	—	—	—	—	—	—	—	—	—	—	—
1	—	—	—	—	—	—	—	—	—	—	—	—	1	—	—	—	—	—	—
—	—	1	—	—	—	—	—	1	—	—	—	—	1	—	—	—	—	—	—
—	—	—	—	—	—	—	—	—	—	—	—	—	6	—	—	1	—	—	—
—	—	—	—	—	—	—	—	—	—	—	—	—	21	—	1	—	—	—	1
—	1	—	—	—	—	—	—	1	11	—	—	—	4	17	—	4	—	—	—
264	168	183	57	111	170	48	133	212	97	158	119	63	1104	75	57	225	51	134	157

PARTE III
3.^{me} Partie
Estado de São Paulo
État de Saint Paul

Obi
De
Por Distri
Par Districts

ESTADO CIVIL <i>État civil</i>		Rio Bonito	Rio Claro	Rio das Pedras	Rio Preto	Rocinha	Salles Oliveira	Sallesopolis	Salto de Pirapora	Salto de Ytê	Salto Grande do Paranapanema	Santa Adélia
Solteiros <i>Célibataires</i>		70	302	154	312	80	84	107	80	105	—	232
Casados <i>Mariés</i>		16	148	34	74	32	22	37	40	20	—	42
Viuvos <i>Veufs</i>		7	05	15	23	10	10	12	5	15	—	18
Ignorado <i>Inconnu</i>		—	8	—	1	1	1	—	—	—	—	2
SOMMA		102	613	203	410	123	117	156	104	113	—	284
NACIONALIDADES <i>Nationalités</i>												
Brasileiros <i>Brazilien</i>	do Estado de São Paulo <i>de l'État de Saint Paul</i>	101	408	171	335	92	85	135	103	71	—	280
	de outros Estados <i>d'autres États</i>	6	15	1	11	—	8	—	—	—	—	10
	sem declaração de Estado <i>sans déclaration de l'État</i>	—	—	—	—	—	—	21	—	20	—	—
Italianos <i>Italiens</i>		3	57	21	45	28	19	—	1	13	—	10
Hespanhóis <i>Espagnols</i>		—	10	5	0	—	1	—	—	2	—	0
Portuguezes <i>Portugais</i>		—	13	1	0	1	0	—	—	1	—	4
Allemaes <i>Allemands</i>		—	11	—	—	1	—	—	—	—	—	1
Inglezes <i>Anglais</i>		—	—	—	—	—	—	—	—	—	—	—
Francezes <i>Français</i>		—	—	—	—	—	—	—	—	—	—	—
Africanos <i>Africains</i>		—	2	1	—	—	—	—	—	—	—	—
Austriacos <i>Autrichiens</i>		1	4	3	1	1	—	—	—	—	—	1
Outras nacionalidades <i>Autres nationalités</i>		1	3	—	5	—	—	—	—	—	—	1
Ignorada <i>Inconnue</i>		—	—	—	1	—	1	—	—	—	—	1
SOMMA		102	613	203	410	123	117	156	104	113	—	284

MAPPA II
2.^{me} Tableau
ANNO DE 1917
Année 1917

Obi
De
Por Distri
Par Districts

Santa Barbara	Santa Barbara do Rio Pardo	Santa Branca	Santa Cruz da Conceição	Santa Cruz da Estrella	Santa Cruz das Posses	Santa Cruz do Rio Pardo	Santa Ernestina	Santa Eudoxia	Santa Izabel	Santa Lucia	Santa Maria	Santa Rita de Cassia dos Coqueiros	Santa Rita do Passa Quatro	Santa Rosa	Santo Amaro	Santo André	Santo Antonio da Alegria	Santo Antonio da Boa Vista	Santos
100	63	183	80	44	38	250	53	88	171	74	51	06	206	156	200	07	03	100	1.004
28	21	32	18	8	11	01	10	22	30	13	17	23	60	46	52	11	40	58	325
28	6	15	11	11	5	26	1	10	25	7	12	15	34	22	25	12	12	24	140
3	—	—	—	—	3	—	—	1	1	—	—	—	1	—	—	—	2	2	18
219	90	180	118	63	57	346	70	121	233	94	80	104	310	224	283	93	147	193	1.553
210	78	170	103	55	45	313	55	06	232	70	78	20	220	182	270	70	108	184	
3	4	1	3	1	2	20	—	3	—	3	—	—	11	11	3	1	35	7	1.174
—	—	—	—	—	—	—	—	—	—	5	—	70	30	—	—	—	—	—	—
2	3	—	0	7	5	8	0	11	—	10	—	3	35	24	2	10	—	1	37
—	1	—	—	—	—	3	5	2	—	4	1	2	5	2	4	—	—	1	81
2	—	—	3	—	2	2	—	4	—	2	—	—	0	2	—	1	—	—	208
—	—	—	—	—	—	—	—	—	—	—	—	—	1	—	2	1	—	—	0
—	—	—	—	—	—	—	—	—	—	—	—	—	—	—	—	—	—	—	2
—	1	—	—	—	—	—	—	—	—	—	—	—	—	—	—	—	—	—	5
—	—	—	—	—	—	—	—	—	—	—	—	—	—	—	—	—	—	—	2
—	—	—	—	—	—	—	—	—	—	—	—	—	1	—	—	—	—	—	5
2	1	—	—	—	2	—	1	3	—	—	1	—	1	—	1	1	1	1	82
—	2	—	—	—	1	—	—	—	1	—	—	—	—	—	1	—	3	—	1
219	90	180	118	63	57	346	70	121	233	94	80	104	310	224	283	93	147	193	1.553

PARTE III
3.^{me} Partie
Estado de São Paulo
État de Saint Paul

Obi
Dê
Por Distric
Par Districts de

ESTADO CIVIL État civil		Santo Antonio do Jardim	Santo Antonio do Pinhal	São Bento do Sapucahy	São Bernardo	São Caetano	São Carlos	São Francisco Xavier	São João da Boa Vista	São João da Boa Vista	São Joaquim	São José da Bela Vista
Solteiros Célibataires		74	53	120	60	25	437	86	412	108	97	70
Casados Mariés		10	11	41	40	11	150	10	90	40	20	32
Viuvos Veufs		9	7	30	15	1	65	3	41	14	8	6
Ignorado Inconnu							4				1	1
SOMMA		93	71	207	97	37	653	55	552	228	135	118
NACIONALIDADES Nationalités												
Brasileiros Brésiliens	do Estado de São Paulo de l'État de Saint Paul	74	70	100	75	25	504	42	482	140	108	99
	de outros Estados d'autres États	12	1	40			23	4	24	2	9	11
	sem declaração de Estado sans déclarations de l'État			1		2	1	8			2	
Italianos Italiens		5			18	8	84		32	17	0	6
Hespanhóes Espagnols		2			1	1	15	1	10	20	3	2
Portuguezes Portugais							14		3	1	2	
Allemites Allemands							3		2			
Inglezes Anglais						1						
Francezes Français												
Africanos Africains							3					
Austriacos Autrichiens					1		1					
Outras nacionalidades Autres nationalités						4		2	2	2		
Ignorada Inconnue					2		1					
SOMMA		93	71	207	97	37	653	55	552	228	135	118

MAPPA II
2.^{me} Tableau
ANNO DE 1917
Année 1917

tos
cês
tos de Paz
Justice de Paix

São José do Barreiro	São José do Rio Preto	São José dos Campos	São Lourenço do T. rvo	São Luiz do Parahytinga	São Manoel do Paraná	São Miguel Archanjo	São Pedro	São Pedro do Turvo	São Roque	São Sebastião	São Simão	São Vicente	Sarapuí	Saratubá	Serra Azul	Serra Negra	Sertãozinho	Sorocaba	Sorocaba	Sorocaba
59	313	382	08	300	201	108	141	142	187	57	201	83	44	12	78	188	69	280	38	
30	81	119	20	99	75	38	40	42	54	22	08	15	8	4	18	47	12	80	13	
12	51	43	13	44	31	7	17	11	28	16	35	15	3		10	19	7	33	4	
5	4	7					1				8	1	1				1	2		
106	449	531	101	443	403	153	208	195	254	95	372	114	56	16	106	254	89	401	55	
78	343	508	75	443	305	143	100	170	238	88	175	90	55	14	94	240	59	270	55	
16	29	15	3		20			18	3		10	2		4	3	11	0	37		
	3				2						112	1					6	3		
	46	1	20		32		7		12	1	38				3	17	4	52		
	14		2		22				1		15	3	1	1	3	1	4	10		
1	7	3			10		1		6		13	6			2	1	3	7		
		1	1								2	1								
	2								2											
	2				3											1	2		2	
1							1	1	2		1					4	3	11		
10	3	3			9	10				7		2				4	1			
106	449	531	101	443	403	153	208	195	264	95	372	114	56	16	106	254	89	401	55	

PARTE III
3.^{me} Partie
Estado de São Paulo
État de Saint Paul

Obi
Di
Por Distric
Par Districts de

ESTADO CIVIL État civil		Silveiras	Socorro	Soturna	Tabapuan	Tabatinga	Tambahã	Tanaby	Tepyratiba	Taquaritinga	Taquary	Tatuby
Solteiros Célibataires		70	304	34	107	90	120	52	127	205	70	105
Casados Mariés		31	78	15	40	20	30	10	29	75	13	01
Viuuvos Veuves		4	24	4	0	0	8	8	8	32	10	35
Ignorado Inconnue		—	—	—	4	—	1	—	1	1	—	1
SOMMA		108	466	53	217	119	174	79	165	313	93	292
NACIONALIDADES Nationalités												
Brasileiros Brésiliens	do Estado de São Paulo de l'État de Saint Paul	107	451	49	192	70	137	67	124	231	103	200
	de outros Estados d'autres États	—	2	4	5	3	12	12	31	15	—	1
	sem declaração de Estado sans déclaration de l'État	—	0	—	—	33	—	—	—	1	—	—
Italianos Italiens		—	9	—	0	—	17	—	2	35	—	2
Hespanhóes Espagnols		—	—	—	8	—	2	—	1	16	—	—
Portuguezes Portugais		—	4	—	1	3	4	—	1	11	—	2
Allemaes Allemands		—	—	—	—	1	2	—	—	—	—	—
Inglezes Anglais		—	—	—	—	—	—	—	—	—	—	—
Francezes Français		—	—	—	—	—	—	—	—	—	—	—
Africanos Africains		1	—	—	—	—	—	—	—	—	—	—
Austriacos Autrichiens		—	—	—	—	—	—	2	—	1	—	1
Outras nacionalidades Autres nationalités		—	—	—	1	—	—	—	—	0	—	—
Ignorada Inconnue		—	—	—	4	—	—	—	—	7	—	—
SOMMA		108	466	53	217	119	174	79	165	313	93	292

MAPPA II
2.^{me} Tableau
ANNO DE 1917
Année 1917

tos
cês
tos de Paz
Justice de Paix

Taubaté	Tapeçá	Tuyuva	Tieté	Timburi	Torrinha	Tremembé	Tupã	Tuyuti	Ubatuba	Una	Vargem Grande	Vila Adolpho	Vila Bella	Vila Olympia	Viradouro	Votorantin	Xariqueada	Xiririca	Yporanga	Ytú
100	78	138	207	60	60	101	27	71	84	158	191	191	105	103	146	57	07	68	87	105
130	15	20	87	24	19	33	11	17	32	47	54	18	38	60	35	18	8	20	42	125
110	4	10	46	8	0	8	4	0	11	15	23	14	12	20	0	12	7	14	18	73
10	—	—	—	—	—	—	—	—	—	—	—	—	—	7	2	—	1	—	—	—
725	97	168	400	122	94	142	42	94	127	220	268	223	155	200	192	87	83	102	147	543
657	83	137	350	102	82	132	38	91	127	220	228	191	155	214	162	80	75	102	144	480
4	3	0	2	19	3	5	4	1	—	—	11	12	—	27	10	—	1	—	3	17
44	—	—	—	—	—	—	—	—	—	—	—	—	—	1	—	—	—	—	—	—
12	8	10	31	—	5	1	—	—	—	—	10	9	—	10	8	1	3	—	—	27
2	1	7	1	—	1	1	—	1	—	—	14	7	—	5	—	4	—	—	—	8
3	1	8	2	1	1	3	—	1	—	—	4	1	—	8	1	2	1	—	—	2
—	1	—	—	—	1	—	—	—	—	—	—	—	—	—	—	—	—	—	—	—
—	—	—	—	—	—	—	—	—	—	—	—	—	—	—	—	—	—	—	—	1
1	—	—	2	—	—	—	—	—	—	—	—	—	—	—	—	—	—	—	—	3
—	—	—	—	—	1	—	—	—	—	—	—	—	—	1	—	—	2	—	—	2
2	—	—	—	—	—	—	—	—	—	—	1	3	—	1	2	—	—	—	—	3
—	—	—	—	—	—	—	—	—	—	—	—	—	—	4	—	—	1	—	—	—
725	97	168	400	122	94	142	42	94	127	220	268	223	155	200	192	87	83	102	147	543

PARTE III
3.^{me} Partie
Estado de São Paulo
État de Saint Paul

Obitos

Décès

MAPPA III
3.^{me} Tableau
ANNO DE 1917
Année 1917

No Estado de São Paulo, correspondente aos annos de 1908 a 1917
Dans l'État de Saint Paul, pendant les années 1908 — 1917

Numero de ordem Número d'ordre	MUNICIPIOS Municipes	ANNOS Années									
		1908	1909	1910	1911	1912	1913	1914	1915	1916	1917
173	Serra Negra . . .	393	361	572	367	449	396	424	384	378	413
174	Seriãozinho . . .	501	468	600	571	695	508	609	540	629	613
175	Silveiras . . .	69	87	85	143	131	102	112	143	144	108
176	Socorro . . .	374	300	467	344	420	409	423	425	497	466
177	Sorocaba . . .	639	603	718	718	924	881	674	799	805	779
178	Tambahú . . .	105	113	156	165	152	141	182	174	145	174
179	Taquaritinga . . .	321	332	372	515	540	525	459	461	406	558
180	Tatubá . . .	459	407	436	488	448	505	584	626	744	602
181	Taubaté . . .	666	698	658	832	833	825	765	711	705	725
182	Tietá . . .	667	743	791	810	650	606	725	1.271	920	628
183	Tremembé . . .	108	98	97	127	155	150	149	130	157	142
184	Ubatuba . . .	144	169	152	105	149	154	223	225	124	127
185	Una . . .	107	262	235	248	212	219	224	224	222	220
186	Villa Bella . . .	128	146	141	240	147	112	120	167	183	155
187	Viradouro . . .	—	—	—	—	—	—	—	—	—	192
188	Xiririca . . .	222	201	232	235	217	276	332	269	246	295
	TOTAL . . .	58.539	55.205	62.401	64.324	71.611	69.164	68.683	66.302	70.338	76.880

PARTE III
3.^{me} Partie
Estado de São Paulo
État de Saint Paul

Nascimentos, Casamentos e Obitos

Naissances, Mariages et Décès

MAPPA I
1.^{er} Tableau
ANNO DE 1917
Année 1917

Numero de ordem Número d'ordre	LOCALIDADES Localités	Casamentos Mariages	Nascimentos Naissances	Nascidos mortos Mort-nés	Obitos Décès	Crescimento vegetativo Accroissement végétatif	
						-	+
1	Agudos . . .	63	313	15	133	.	180
2	Alambari . . .	36	116	5	96	.	20
3	Albuquerque Lins . . .	52	209	8	119	.	90
4	Amparo . . .	213	1.455	54	644	.	811
5	Angatuba . . .	124	535	20	298	.	237
6	Anhemby . . .	30	155	5	98	.	57
7	Anapolis . . .	74	302	13	83	.	219
8	Apiaby . . .	30	490	—	45	.	445
9	Apparecida . . .	80	181	19	217	- 36	.
10	Apparecida d'Agua da Rosa . . .	22	151	4	105	.	46
11	Araçariçama . . .	17	145	14	96	.	49
12	Ararapira . . .	7	41	—	23	.	18
13	Araraquara . . .	160	1.105	43	468	.	637
14	Araras . . .	171	942	42	515	.	427
15	Arças . . .	34	109	8	97	.	12
16	Araçuaia . . .	81	512	16	182	.	330
17	Arraial dos Souzas . . .	68	532	22	187	.	345
18	Arthur Nogueira . . .	4	47	—	3	.	44
19	Arujá . . .	21	90	6	69	.	21
20	Assis . . .	44	179	14	79	.	100
21	Atibaia . . .	111	763	41	432	.	331
22	Avanhandava . . .	37	23	—	24	- 1	.
23	Avaré . . .	77	527	30	311	.	216
24	Bairro Alto . . .	36	151	4	87	.	64
25	Bananal . . .	71	344	21	232	.	112
26	Bariy . . .	106	685	12	250	.	435
27	Barra Bonita . . .	69	365	9	178	.	187
28	Barra Mansa . . .	52	242	12	99	.	143
29	Barretos . . .	160	717	57	439	.	278
30	Batataes . . .	110	671	40	266	.	405
31	Bauri . . .	114	514	21	242	.	272
32	Bebedouro . . .	169	829	21	392	.	437
33	Belemzinho . . .	340	1.803	107	696	.	1.107
34	Bella Vista (Tatubá) . . .	72	321	14	209	.	112
35	Bella Vista (Capital) . . .	201	1.913	164	659	.	1.264
36	Bello Monte . . .	22	82	4	40	.	42
37	Bica de Pedra . . .	106	613	24	242	.	371
38	Biriguy . . .	32	212	2	110	.	102
39	Boa Esperança . . .	67	375	7	192	.	183
40	Bocayuva . . .	52	267	12	132	.	135
41	Boitava . . .	44	228	12	109	.	119
42	Bom Retiro . . .	243	1.038	45	308	.	730
43	Bom Sucesso . . .	39	169	6	157	.	12
44	Borborema . . .	26	172	9	129	.	43
45	Botucatu . . .	157	993	35	463	.	530
46	Bragança . . .	284	1.729	113	902	.	827
47	Braz . . .	456	2.123	125	753	.	1.370
48	Brodowski . . .	79	446	10	145	.	301
49	Brotas . . .	72	482	18	198	.	284
50	Buenópolis . . .	31	183	7	75	.	108
51	Buquira . . .	27	182	7	134	.	48
52	Buritys . . .	26	123	6	73	.	50
53	Bury . . .	47	154	2	119	.	35
54	Butantan . . .	40	189	22	70	.	119

NASCIMENTOS, CASAMENTOS E OBITOS

Naissances, mariages et décès

MUNICIPIO DA CAPITAL

Municipe de la Capitale

(Extrabido do « Anuario Demographico » da Directoria do Serviço Sanitario)
(Extrait de « l'Annuaire Démographique » de la Direction du Service Sanitaire)

PARTE III
3.^{me} Partie
Município da Capital
Municipe de la Capitale

Nascimentos

Naissances

MAPPA I
1.^{er} Tableau
ANNO DE 1917
Année 1917

Sob o ponto de vista de legitimidade
Naissances d'après la légitimité

DISTRICTOS <i>Disiricts</i>	Legítimos <i>Légitimes</i>	Illegítimos <i>Illegitimes</i>	TOTAL	Coefficiente dos legítimos <i>Coefficient des légitimes</i>	Coefficiente dos illegítimos <i>Coefficient des illegitimes</i>
Se	170	7	180	06,2	3,8
Liberdade	008	05	073	08,3	0,7
Consolação	046	114	1.000	80,2	10,8
Bella Vista	1.511	382	1.923	80,1	10,0
Santa Ephigenia	701	40	831	95,1	4,0
Bom Retiro	008	40	1.088	06,1	3,0
Santa Cecilia	1.370	08	1.408	03,3	0,7
Braz	2.041	82	2.123	06,1	3,0
Moóca	2.208	88	2.381	06,5	3,5
Belemzinho	1.718	55	1.803	06,0	3,1
Villa Marianna	873	35	008	06,1	3,0
Cambucy	802	24	880	07,2	2,8
SOMMA	14.555	1.025	15.580	93,4	6,6
EM 1910	14.900	913	15.813		
Sant'Anna	780	27	810	06,7	3,3
Lapa	508	20	528	06,2	3,8
Penha de França	108	11	200	04,7	5,3
São Miguel	81	5	86	04,2	5,8
Nossa Senhora do O'	184	6	190	06,6	3,2
Butantan	170	10	180	04,7	5,3
SOMMA	1.939	79	2.010	96,0	4,0
TOTAL	16.494	1.104	17.598	93,7	6,3
EM 1910	2.015	116	2.131		
TOTAL GERAL EM 1910	16.915	1.029	17.944	94,3	5,7

URBANOS
Urbanus

SUB-URBANOS
Sub-urbanus

PARTE III
3.^{me} Partie
Município da Capital
Municipe de la Capitale

Nascimentos

Naissances

MAPPA II
2.^{me} Tableau
ANNO DE 1917
Année 1917

Segundo a nacionalidade dos progenitores
Naissances d'après la nationalité des parents

DISTRICTOS URBANOS
Districts urbains

NACIONALIDADES Nationalités	NACIONALIDADE DAS MÃES Nationalité des mères														TOTAL
	Brasileiros Brésiliens	Portuguezas Portugaises	Italianas Italienne	Espanholas Espagnoles	Alleães Allemandes	Inglezas Anglaises	Francesas Françaises	Austriacas Autrichiennes	Outras europeas Autres européennes	Anglo-americanas Anglo-américaines	Hispano-americanas Hispano-américaines	Turco-arabes Turco-arabes	Outras nacionalidades Autres nationalités	Nacionalidade ignorada Nationalité inconnue	
Brasileiros Brésiliens	3.701	142	325	72	24	3	2	2	32	1	3	—	—	3	4.100
Portuguezas Portugaises	400	2.880	147	98	3	1	1	1	4	—	—	—	—	1	3.028
Italianas Italienne	881	71	3.004	183	4	3	0	0	24	—	7	1	—	1	5.008
Espanholas Espagnoles	111	20	37	701	—	—	2	—	4	—	2	—	—	—	978
Alleães Allemandes	26	1	5	2	51	1	—	—	2	—	—	—	—	—	83
Inglezas Anglaises	7	3	2	—	30	—	—	—	1	—	—	—	—	—	43
Francesas Françaises	8	3	10	1	—	—	7	—	2	—	—	—	—	—	31
Austriacas Autrichiennes	6	1	1	—	3	—	—	0	3	—	—	—	—	—	23
Outras europeas Autres européennes	41	4	10	4	8	4	1	5	107	—	1	—	—	—	191
Anglo-americanas Anglo-américaines	2	—	—	—	—	—	1	—	2	8	—	—	—	—	13
Hispano-americanas Hispano-américaines	8	1	3	—	—	—	—	—	1	—	—	—	—	—	13
Turco-arabes Turco-arabes	27	4	10	4	—	—	—	—	2	—	1	240	—	—	297
Outras nacionalidades Autres nationalités	—	—	—	—	—	—	—	—	—	—	—	—	—	—	—
Nacionalidade ignorada Nationalité inconnue	513	98	51	25	7	—	4	3	0	—	1	1	—	133	778
SOMMA	5.913	3.234	4.610	1.090	103	42	27	29	196	10	15	242	1	68	15.580

PARTE III
3.^{me} Partie
Município da Capital
Municipe de la Capitale

Nascimentos

Naissances

MAPPA II
2.^{me} Tableau
ANNO DE 1917
Année 1917

Segundo a nacionalidade dos progenitores
Naissances d'après la nationalité des parents

DISTRICTOS SUB-URBANOS
Districts sub-urbains

NACIONALIDADES Nationalités	NACIONALIDADE DAS MÃES Nationalité des mères														TOTAL
	Brasileiros Brésiliens	Portuguezas Portugaises	Italianas Italienne	Espanholas Espagnoles	Alleães Allemandes	Inglezas Anglaises	Francesas Françaises	Austriacas Autrichiennes	Outras europeas Autres européennes	Anglo-americanas Anglo-américaines	Hispano-americanas Hispano-américaines	Turco-arabes Turco-arabes	Outras nacionalidades Autres nationalités	Nacionalidade ignorada Nationalité inconnue	
Brasileiros Brésiliens	672	18	43	11	2	—	—	—	2	1	—	—	—	—	740
Portuguezas Portugaises	95	505	16	8	1	—	—	1	—	—	—	—	—	—	526
Italianas Italienne	111	11	411	7	1	1	1	—	—	—	—	—	—	—	548
Espanholas Espagnoles	10	0	7	48	—	—	—	—	—	—	—	—	—	—	71
Alleães Allemandes	4	—	2	1	0	—	—	—	—	—	—	—	—	—	16
Inglezas Anglaises	2	—	—	—	—	—	—	—	—	—	—	—	—	—	2
Francesas Françaises	3	1	2	—	—	—	—	1	—	—	—	—	—	—	7
Austriacas Autrichiennes	1	—	1	—	—	—	—	1	—	—	—	—	—	—	3
Outras europeas Autres européennes	6	—	1	1	3	1	—	12	—	—	—	—	—	—	24
Anglo-americanas Anglo-américaines	—	—	—	—	—	—	—	—	—	—	—	—	—	—	—
Hispano-americanas Hispano-américaines	1	—	—	—	—	—	—	—	—	—	—	—	—	—	1
Turco-arabes Turco-arabes	3	—	1	—	—	—	—	—	—	—	15	—	—	—	19
Outras nacionalidades Autres nationalités	—	—	—	—	—	—	—	—	—	—	—	—	—	—	—
Nacionalidade ignorada Nationalité inconnue	33	8	5	1	1	—	—	2	—	—	—	—	—	4	51
SOMMA	941	449	492	77	17	2	2	2	16	1	—	15	—	4	2.018
TOTAL GERAL.	6.054	3.603	5.102	1.167	120	44	29	31	212	11	15	257	1	72	17.598
TOTAL DE 1916.	6.360	3.759	5.703	1.221	160	29	50	—	253	15	—	270	—	114	17.944

PARTE III
3.^{me} Partie
Município da Capital
Municipe de la Capitale
Por districtos, sexos, legitimidade e nacionalidade dos paes
Par districts, sexes, légitimité et nationalité des parents

Nascimentos
Naissances

MAPPA III
3.^{me} Tableau
ANNO DE 1917
Année 1917

Table with columns: DISTRICTOS, Do sexo masculino, Do sexo feminino, Filhos legítimos, Filhos ilegítimos, Filhos de paes brasileiros, Filhos de paes estrangeiros, TOTAL. Rows include Sé, Liberdade, Consolação, Bella Vista, Santa Ephigenia, Bom Retiro, Santa Cecilia, Braz, Moóca, Belemzinho, Villa Marianna, Cambuey, SOMMA, Sant'Anna, Lapa, Penha de França, São Miguel, Nossa Senhora do O., Butantan, SOMMA, TOTAL GERAL, TOTAL DE 1916.

PARTE III
3.^{me} Partie
Município da Capital
Municipe de la Capitale
Por districtos, sexos e mezes do anno
Par districts, sexes et mois de l'année

Nascimentos
Naissances

MAPPA IV
4.^{me} Tableau
ANNO DE 1917
Année 1917

LEGITIMOS
Légitimes

Table with columns: DISTRICTOS, months (Jan to Dec), SOMMA, TOTAL. Rows include Sé, Liberdade, Consolação, Bella Vista, Santa Ephigenia, Bom Retiro, Santa Cecilia, Braz, Moóca, Belemzinho, Villa Marianna, Cambuey, SOMMA, TOTAL, Sant'Anna, Lapa, Penha de França, São Miguel, Nossa Senhora do O., Butantan, SOMMA, TOTAL, TOTAL GERAL, TOTAL DE 1916.

PARTE III
3.^{me} Partie
Município da Capital
Municipe de la Capitale

Nascidos mortos

Mort-nés

MAPPA II
2.^{me} Tableau
ANNO DE 1917
Année 1917

Por districtos, sexo, legitimidade e nacionalidade dos paes
Par districts, sexe, légitimité et nationalité des parents

DISTRICTOS <i>Districts</i>	Do sexo masculino <i>Du sexe masculin</i>	Do sexo feminino <i>Du sexe féminin</i>	Filhos legítimos <i>Enfants légitimes</i>	Filhos ilegítimos <i>Enfants illégitimes</i>	Filhos de paes brasi- leiros <i>Enfants de parents bré- siliens</i>	Filhos de paes extran- geros <i>Enfants de parents étrangers</i>	TOTAL
Sé	4	7	0	2	3	8	11
Liberdade	34	37	02	0	44	27	71
Consolação	33	24	47	10	27	30	57
Bella Vista	88	70	130	34	80	81	164
Santa Ephigenia	30	24	44	10	36	18	51
Bom Retiro	24	21	30	0	24	24	45
Santa Cecilia	32	31	52	11	40	23	63
Braz	06	50	117	8	40	70	125
Mooca	00	45	112	2	20	88	111
Belemzinho	54	53	105	2	20	78	107
Villa Marianna	38	15	47	1	24	27	48
Cambucy	25	21	46	1	15	34	40
SOMMA	492	416	812	96	386	520	906
URBANOS <i>Urbains</i>							
Sant'Anna	34	16	44	3	24	23	47
Lapa	11	11	20	2	10	12	22
Penha de França	7	4	8	3	4	3	11
São Miguel	1	2	2	1	1	2	3
Nossa Senhora do O'	5	10	13	2	0	6	15
Butantan	12	10	20	2	0	13	22
SOMMA	67	53	107	13	61	59	120
SUB-URBANOS <i>Sub-urbains</i>							
Sant'Anna	34	16	44	3	24	23	47
Lapa	11	11	20	2	10	12	22
Penha de França	7	4	8	3	4	3	11
São Miguel	1	2	2	1	1	2	3
Nossa Senhora do O'	5	10	13	2	0	6	15
Butantan	12	10	20	2	0	13	22
SOMMA	67	53	107	13	61	59	120
TOTAL	559	469	919	109	449	579	1.028
TOTAL DE 1916	539	419	870	80	347	611	956

PARTE III
3.^{me} Partie
Município da Capital
Municipe de la Capitale

Casamentos

Mariages

MAPPA I
1.^{er} Tableau
ANNO DE 1917
Année 1917

Por nacionalidades e districtos
Par nationalités et districts

DISTRICTOS <i>Districts</i>	Brasileiros com brasi- leiros <i>Bresiliens avec brési- liens</i>	Extranjeros com ex- tranjeros <i>Etrangers avec étran- gers</i>	Brasileiros com extran- jeros <i>Bresiliens avec étran- gers</i>	Extranjeros com brasi- leiros <i>Etrangers avec brési- liens</i>	TOTAL
Sé	40	75	19	41	169
Liberdade	04	37	7	33	171
Consolação	120	54	22	67	272
Bella Vista	87	50	10	30	201
Santa Ephigenia	86	73	10	35	201
Bom Retiro	101	73	8	61	243
Santa Cecilia	140	61	10	65	265
Braz	141	187	35	93	453
Mooca	104	230	43	130	570
Belemzinho	111	137	23	60	310
Villa Marianna	70	30	8	30	147
Cambucy	57	58	17	44	178
SOMMA	1.220	1.083	224	713	3.240
URBANOS <i>Urbains</i>					
Sant'Anna	61	20	11	23	124
Lapa	35	31	3	24	98
Penha de França	24	0	1	7	41
São Miguel	6	—	2	2	10
Nossa Senhora do O'	11	2	—	3	16
Butantan	10	10	4	7	40
SOMMA	156	61	21	66	324
SUB-URBANOS <i>Sub-urbains</i>					
Sant'Anna	61	20	11	23	124
Lapa	35	31	3	24	98
Penha de França	24	0	1	7	41
São Miguel	6	—	2	2	10
Nossa Senhora do O'	11	2	—	3	16
Butantan	10	10	4	7	40
SOMMA	156	61	21	66	324
TOTAL	1.376	1.164	245	779	3.564
TOTAL DE 1916	1.142	1.127	216	671	3.158

PARTE III
3.^{me} Partie

Município da Capital
Municipe de la Capitale

Casamentos
Mariages

Por estado civil anterior e mezes
Par état civil antérieur et mois

MAPPA II
2.^{me} Tableau

ANNO DE 1917
Année 1917

DISTRICTOS URBANOS
Districts urbains

MEZES Mois	Solteiros com solteiras Entre célibataires	Viuvas com viúvos Veufs avec veuves	Solteiros com viúvas Célibataires avec veuves	Viuvas com solteiros Veufs avec célibataires	TOTAL
Janeiro	221	2	13	13	249
Janvier					
Fevereiro	232	3	8	8	251
Février					
Março	170	2	5	0	180
Mars					
Abril	272	4	7	13	296
Avril					
Mai	197	4	8	10	219
Mai					
Junho	205	4	11	0	220
Junho					
Julho	270	4	7	0	281
Juillet					
Agosto	129	2	4	7	142
Août					
Setembro	201	7	7	15	230
Septembre					
Outubro	229	4	4	12	249
Octobre					
Novembro	203	2	4	5	214
Novembre					
Dezembro	471	0	15	10	506
Décembre					
TOTAL.	2.890	44	96	120	3.240

DISTRICTOS SUB-URBANOS
Districts sub-urbains

MEZES Mois	Solteiros com solteiras Entre célibataires	Viuvas com viúvos Veufs avec veuves	Solteiros com viúvas Célibataires avec veuves	Viuvas com solteiros Veufs avec célibataires	TOTAL
Janeiro	13	—	1	—	14
Janvier					
Fevereiro	35	—	1	2	38
Février					
Março	0	—	—	2	2
Mars					
Abril	27	—	—	1	28
Avril					
Mai	25	1	4	—	30
Mai					
Junho	87	—	2	2	91
Junho					
Julho	28	1	1	1	31
Juillet					
Agosto	10	1	1	—	12
Août					
Setembro	24	—	—	—	24
Septembre					
Outubro	16	1	—	—	17
Octobre					
Novembro	17	—	—	—	17
Novembre					
Dezembro	57	—	2	3	62
Décembre					
TOTAL.	287	4	12	11	324
TOTAL GERAL	3.177	48	108	131	3.564
TOTAL DE 1910.	2.866	71	94	127	3.158

PARTE III
3.^{me} Partie

Município da Capital
Municipe de la Capitale

Casamentos
Mariages

Por nacionalidades
Par nationalités

MAPPA III
3.^{me} Tableau

ANNO DE 1917
Année 1917

DISTRICTOS URBANOS
Districts urbains

NACIONALIDADES Nationalités	MULHERES Femmes														TOTAL		
	Brasileiras Brésiliennes	Portuguezas Portugaises	Italianas Italiennes	Hespanholas Espagnoles	Allemaes Allemandes	Inglezas Anglaises	Francesas Françaises	Austriacas Autrichiennes	Outras europeas Autres européennes	Anglo-americanas Anglo-américaines	Hispano-americanas Hispano-américaines	Turco-árabes Turco-arabes	Outras asiáticas Autres asiatiques	Africanas Africaines		Outras nacionalidades Autres nationalités	Nacionalidade ignorada Nationalité inconnue
Brasileiros Brésiliens	1.320	51	111	34	5	1	2	3	3	1	8	2	—	—	—	—	1.444
Portuguezes Portugais	224	433	27	15	1	—	—	—	—	1	—	—	—	—	—	—	701
Italianos Italiens	354	12	293	14	2	—	2	1	3	—	6	—	—	—	—	—	687
Hespanholos Espagnols	57	7	17	131	—	—	—	—	—	—	—	—	—	—	—	—	212
Allemaes Allemands	15	—	2	—	7	—	—	2	1	—	1	—	—	—	—	—	28
Inglezes Anglais	8	—	1	1	—	1	—	—	—	—	—	—	—	—	—	—	11
Francesas Françaises	5	—	2	—	—	—	2	—	—	—	—	—	—	—	—	—	10
Austriacos Autrichiens	6	—	1	—	—	—	—	4	—	—	—	—	—	—	—	—	11
Outros europeus Autres européens	8	—	1	—	2	1	2	—	10	—	—	1	—	—	—	—	31
Anglo-americanos Anglo-américains	1	—	—	1	—	—	—	—	—	1	—	—	—	—	—	—	3
Hispano-americanos Hispano-américains	4	—	1	3	—	—	—	—	2	—	1	—	—	—	—	—	11
Turco-árabes Turco-arabes	31	1	6	2	—	—	—	—	—	—	—	18	—	—	—	—	58
Outros asiáticos Autres asiatiques	—	—	—	—	—	—	—	—	—	—	—	—	—	—	—	—	—
Africanas Africaines	—	—	1	1	—	—	—	—	—	—	—	1	—	—	—	—	3
Outras nacionalidades Autres nationalités	—	—	—	—	—	—	—	—	—	—	—	—	—	—	—	—	—
Nacionalidade ignorada Nationalité inconnue	—	—	—	—	—	—	—	—	—	—	—	—	—	—	—	—	—
TOTAL	1.933	507	464	202	17	3	8	10	23	2	17	52	—	—	—	—	3.240
TOTAL DE 1910.	1.632	508	467	171	22	6	9	—	48	2	14	11	1	—	—	—	2.889

PARTE III
3.^{me} Partie
Município da Capital
Municipe de la Capitale

Casamentos

Mariages

Por nacionalidades

Par nationalités

DISTRICTOS SUB-URBANOS

Districts sub-urbains

MAPPA III

3.^{me} Tableau

ANNO DE 1917

Année 1917

NACIONALIDADES Nationalités	MULHERES Femmes															TOTAL	
	Brasileiros Brésiliennes	Portuguezas Portugaises	Italianas Italiennes	Hespanholas Espagnoles	Allemaes Allemandes	Inglezas Anglaises	Francezas Françaises	Austríacas Autrichiennes	Outras europeas Autres européennes	Anglo-americanas Anglo-américaines	Hispano-americanas Hispano-américaines	Turco-arabes Turco-arabes	Outras asiáticas Autres asiatiques	Africanas Africaines	Outras nacionalidades Autres nationalités		Nacionalidade ignorada Nationalité inconnue
Brasileiros Brésiliennes	150	7	11	2	-	-	-	-	-	-	1	-	-	-	-	-	177
Portuguezas Portugaises	27	31	1	2	-	-	-	-	-	-	-	-	-	-	-	-	64
Italianas Italiennes	31	1	21	1	-	-	-	1	-	-	-	-	-	-	-	-	58
Hespanholas Espagnoles	4	2	1	0	-	-	-	1	-	-	-	-	-	-	-	-	17
Allemaes Allemandes	-	-	-	-	1	-	-	-	-	-	-	-	-	-	-	-	1
Inglezas Anglaises	-	-	-	-	-	-	-	-	-	-	-	-	-	-	-	-	-
Francezas Françaises	-	-	-	-	-	-	-	-	2	1	-	-	-	-	-	-	3
Austríacas Autrichiennes	-	-	-	-	-	-	-	-	-	-	-	-	-	-	-	-	-
Outras europeas Autres européennes	-	-	-	-	-	-	-	-	-	-	-	-	-	-	-	-	3
Anglo-americanas Anglo-américaines	-	-	-	-	-	-	-	-	-	-	-	-	-	-	-	-	-
Hispano-americanas Hispano-américaines	1	-	-	-	-	-	-	-	-	-	-	-	-	-	-	-	1
Turco-arabes Turco-arabes	3	-	-	-	-	-	-	-	-	-	-	-	-	-	-	-	3
Outras asiáticas Autres asiatiques	-	-	-	-	-	-	-	-	-	-	-	-	-	-	-	-	-
Africanas Africaines	-	-	-	-	-	-	-	-	-	-	-	-	-	-	-	-	-
Outras nacionalidades Autres nationalités	-	-	-	-	-	-	-	-	-	-	-	-	-	-	-	-	-
Nacionalidade ignorada Nationalité inconnue	-	-	-	-	-	-	-	-	-	-	-	-	-	-	-	-	-
TOTAL	222	44	37	14	1	-	2	2	1	-	1	-	-	-	-	-	324
TOTAL DE 1916	181	48	28	7	-	-	2	-	2	-	1	-	-	-	-	-	269
TOTAL GERAL	2.155	251	501	216	18	3	10	12	26	2	17	53	-	-	-	-	3.584
TOTAL GERAL DE 1916	1.813	556	495	178	22	6	11	-	48	2	14	12	1	-	-	-	3.158

PARTE III
3.^{me} Partie
Município da Capital
Municipe de la Capitale

Casamentos

Mariages

Por mezes e districtos

Par mois et districts

MAPPA IV

4.^{me} Tableau

ANNO DE 1917

Année 1917

DISTRICTOS Districts	MULHERES Femmes												TOTAL
	Janeiro Janvier	Fevereiro Février	Março Mars	Abril Avril	Mai Mai	Junho Juin	Julho Juillet	Agosto Août	Setembro Septembre	Outubro Octobre	Novembro Novembre	Dezembro Décembre	
Sé	13	18	9	22	8	21	16	5	15	11	10	21	169
Liberdade	13	13	12	16	8	22	11	0	10	11	5	32	171
Consolação	28	18	15	27	20	27	23	0	22	31	10	45	272
Bella Vista	16	11	9	15	16	23	18	7	25	12	13	30	251
Santa Ephigenia	12	15	12	14	15	18	18	9	21	18	13	31	201
Bom Retiro	8	10	10	21	15	19	13	27	18	17	57	243	
Santa Cecilia	14	23	22	23	21	24	36	17	27	12	24	42	285
Braz	40	37	21	47	26	44	30	28	44	30	37	57	450
Mooca	45	31	31	53	38	58	50	27	50	51	37	90	576
Belemzinho	30	20	22	35	22	31	30	8	33	31	26	40	310
Villa Marianna	6	15	11	10	13	15	13	9	12	6	10	27	147
Cambucy	18	14	12	13	17	20	11	7	16	12	12	21	176
SOMMA	249	251	186	296	219	322	290	142	320	249	214	502	3.240
Sant'Anna	4	20	4	7	10	18	13	3	11	8	8	16	121
Lapa	1	0	4	10	5	12	5	8	5	1	5	28	93
Penha de França	7	3	2	3	4	2	4	-	4	5	2	5	41
São Miguel	-	1	-	2	1	-	3	-	1	1	-	1	10
Nossa Senhora do O'	-	-	1	1	5	2	4	1	-	-	-	2	16
Butantan	2	5	-	5	4	7	2	-	3	2	2	8	40
SOMMA	14	38	11	28	29	41	31	12	24	17	17	62	324
TOTAL	263	289	197	324	248	363	321	154	344	266	231	564	3.564
TOTAL DE 1916	250	240	242	256	208	296	323	168	328	220	262	365	3.158

PARTE III
3.^{me} Partie
Municipio da Capital
Municipe de la Capitale

Obitos
Décès

MAPPA II
2.^{me} Tableau
ANNO DE 1917
Année 1917

Por estado civil e por mezes
Par état civil et par mois

MEZES Mois	SOLTEIROS Célibataires		CASADOS Mariés		VIUVOS Veufs		IGNORADOS Inconnus		SOMMA		TOTAL
	H.	M.	H.	M.	H.	M.	H.	M.	H.	M.	
Janeiro Janvier	257	182	114	55	14	42	—	—	385	279	664
Fevereiro Février	230	187	71	60	16	20	2	—	319	273	592
Março Mars	218	187	97	63	18	30	3	1	336	210	546
Abril Avril	223	150	80	40	22	28	2	1	333	210	543
Mai Mai	221	180	102	70	10	43	7	1	319	204	523
Junho Juin	178	150	98	67	20	41	2	2	307	290	597
Julho Jullet	101	180	104	58	10	50	2	3	313	306	619
Agosto Août	200	178	53	71	23	40	2	2	318	300	618
Setembro Septembre	200	180	81	65	23	38	4	—	320	292	612
Outubro Octobre	272	212	102	56	10	38	2	—	392	306	698
Novembro Novembre	316	300	109	66	25	37	2	—	470	403	873
Dezembro Décembre	316	277	111	64	18	44	3	2	448	387	835
SOMMA	2.651	2.381	1.168	735	239	481	31	12	4.299	3.609	7.908
TOTAL	5.242		1.903		720		43		7.908		7.908
TOTAL DE 1916	5.678		1.769		682		47		8.176		8.176

PARTE III
3.^{me} Partie
Municipio da Capital
Municipe de la Capitale

Obitos
Décès

MAPPA III
3.^{me} Tableau
ANNO DE 1917
Année 1917

Mortalidade por nacionalidades
Mortalité par nationalités

NACIONALIDADES Nationalités	Homens Hommes	Mulheres Femmes	TOTAL	Proporção por 100 obitos Rapport en 100 décès	Proporção por 100 obitos em 1916 Rapport en 1916 décès
Brasileiros Brésiliens	3.022	2.828	5.850	73,68	76,55
Italianos Italiens	624	402	1.026	12,97	11,86
Hespanhóes Espagnols	146	84	230	2,91	2,34
Portuguezes Portugais	351	190	541	6,81	6,15
Francezes Français	10	10	20	0,25	0,25
Inglezes Anglais	2	4	6	0,07	0,13
Allemaes. Allemands	27	31	58	0,73	0,60
Austríacos Autrichiens	23	14	37	0,47	0,51
Outros europeus Autres européens	10	7	26	0,33	0,35
Anglo-americanos Anglo-américains	1	3	4	0,05	0,02
Hispano-americanos. Hispano-américains	15	10	25	0,32	0,12
Turco-arabes Turco-arabes	35	10	45	0,57	0,57
Outros asiáticos Autres asiatiques	8	6	14	0,18	0,21
Africanos Africains	2	2	4	0,05	0,05
Outras nacionalidades Autres nationalités	—	1	1	0,01	0,00
Nacionalidade ignorada Nationalité inconnue	14	7	21	0,27	0,17
SOMMA	4.299	3.609	7.908	100,00	100,00
TOTAL DE 1916	4.461	3.715	8.176		

PARTE III
3.^{me} Partie
Município da Capital
Municipe de la Capitale

Obitos
Décès

Por idades e sexos
Par âges et sexes

MAPPA IV
4.^{me} Tableau
ANNO DE 1917
Année 1917

IDADES Âges	Homens Hommes	Mulheres Femmes	TOTAL	PROPOÇÃO POR 100 OBITOS Rapport en 100 décès	
				1916	1917
De 0 a 1 anno.	1.400	1.210	2.610	31,11	33,42
De 1 a 2 annos	455	411	866	14,24	10,05
De 2 a 3 annos	127	110	237	4,73	3,38
De 3 a 5 annos	104	101	205	3,71	2,63
De 5 a 10 annos	83	70	153	1,75	1,91
De 10 a 20 annos	186	228	414	4,31	5,23
De 20 a 50 annos	1.032	814	1.846	21,28	23,34
De 50 a 70 annos	800	622	1.422	15,76	19,10
Idade ignorada.	7	10	17	0,08	0,22
Âge inconnu					
SOMMA.	4.299	3.609	7.908	100,00	100,00
TOTAL DE 1916	4.461	3.715	8.176		

MAPPA V
5.^{me} Tableau

Mortalidade mensal de 1917 comparada com a de 1916
Mortalité mensuelle de 1917 comparée avec celle de 1916

MEZES Mois	1917			1916		
	DISTRICTOS Districts		TOTAL	DISTRICTOS Districts		TOTAL
	Urbanos Urbains	Sub-urbanos Sub-urbains		Urbanos Urbains	Sub-urbanos Sub-urbains	
Janeyro	582	82	664	591	77	671
Fevreiro	501	91	592	560	98	658
Março	510	80	590	552	60	612
Abril	488	91	579	500	58	558
Maió	575	98	673	583	66	649
Junho	518	40	558	576	73	649
Julho	566	53	619	587	93	680
Agosto	550	98	648	573	60	633
Setembro	552	60	612	563	66	629
Outubro	631	97	728	713	82	795
Novembro	782	100	882	700	87	787
Dezembro	730	105	835	669	96	765
SOMMA.	7.015	893	7.908	7.290	886	8.176

PARTE III
3.^{me} Partie
Município da Capital
Municipe de la Capitale

Obitos
Décès

De 0 a 2 annos, por sexos e mezes
De 0 à 2 ans, par sexes et par mois

MAPPA VI
6.^{me} Tableau
ANNO DE 1917
Année 1917

MEZES Mois	OBITOS DE 0 A 2 ANNOS Décès de 0 à 2 ans		SOMMA	Total de obitos durante o mez Decès pendant le mois	Porcentagem em relação ao total de obitos Rapport sur le total de décès
	H.	M.			
Janeyro	170	127	297	661	44,72
Fevreiro	155	135	290	502	38,98
Março	131	126	257	626	41,53
Abril	131	91	228	552	41,30
Maió	141	110	250	613	40,13
Junho	106	10	205	507	36,15
Julho	120	110	230	619	38,61
Agosto	110	102	212	618	35,76
Setembro	127	110	237	612	38,72
Outubro	175	156	331	608	47,42
Novembro	240	220	468	882	54,10
Dezembro	231	205	436	835	52,57
SOMMA	1.864	1.621	3.485	7.908	
TOTAL DE 1916	2.080	1.874	3.954	8.176	

MAPPA VII
7.^{me} Tableau

Obitos de 0 a 2 annos, por idades e mezes, em 1917
Décès de 0 à 2 ans, par âges et mois, en 1917

IDADES Âges	Janeyro	Fevreiro	Março	Abril	Maió	Junho	Julho	Agosto	Setembro	Outubro	Novembro	Dezembro	TOTAL
	Janvier	Février	Mars	Avril	Mai	Jun	Juillet	Août	Septembre	Octobre	Novembre	Décembre	
De 0 a 1 mez.	65	42	46	50	64	70	93	76	64	68	68	77	702
De 1 a 2 mezes	22	27	27	11	21	23	20	13	21	18	28	80	270
De 2 a 3 mezes	20	25	19	12	16	12	34	17	12	22	27	19	231
De 3 a 6 mezes	31	16	36	40	24	17	26	28	42	46	71	63	460
De 6 a 12 mezes	66	77	68	55	58	36	42	41	62	60	151	120	857
De 1 a 2 annos	87	71	81	51	77	48	31	40	56	87	130	112	866
TOTAL	297	290	257	228	250	205	230	212	237	331	468	436	3.485

PARTE III
3.^{me} Partie
Município da Capital
Municipe de la Capitale

Obitos por
Décès par

Table with columns for CAUSAS DE MORTE (Causes de décès), EDADAES (Âges), and a grid for M/F counts. Causes include Tuberculose meningea, Tuberculose abdominal, Tumores brancos, etc.

molestias
maladies

MAPPA IX
9.^{me} Tableau
ANNO DE 1917
Année 1917

Table with columns for NACIONALIDADES (Nationalités) and ESTADO CIVIL (État civil), and a grid for M/F counts. Includes sub-columns for Somma and Total.

PARTE III
3.^{me} Partie
Município da Capital
Municipe de la Capitale

Obitos por Décès par

Numero de ordem Número d'ordre	CAUSAS DE MORTE Causes de décès	EDADES Âges																
		De 0 a 1 anno De 0 à 1 an		De 1 a 2 annos De 1 à 2 ans		De 2 a 3 annos De 2 à 3 ans		De 3 a 5 annos De 3 à 5 ans		De 5 a 10 annos De 5 à 10 ans		De 10 a 20 annos De 10 à 20 ans		De 20 a 50 annos De 20 à 50 ans		Maiores de 50 annos Au-dessus de 50 ans		Ignorada Inconnue
		M.	F.	M.	F.	M.	F.	M.	F.	M.	F.	M.	F.	M.	F.	M.	F.	
	* Afecções do aparelho circulatório * Maladies de l'appareil circulatoire																	
81	Pericardite Péricardite					1									1	2		1
82	Endocardite aguda Endocardite aiguë	1		2	1	1				1	1	1	1	7	7	5	2	
83	Afecções organicas do coração. Maladies organiques du cœur	5	2	1	1			1	2	2	4	8	10	131	102	175	145	
84	Angina do peito Angine de poitrine													1		8	1	
85	Afecções das arterias, atheroma, aneurisma, etc. Affectons des artères, arthérome, anévrisme, etc.													34	12	135	93	
86	Embolia e thrombose Embolie et thrombose							1	1		1			2	0	15	12	
87	Afecções das veias (varices, he- morroides, phlebite, etc.) Affectons des veines (varices, hé- morroides, phlébite, etc.)													2		1		
88	Afecções do sistema lymphatico (lymphangite etc.) Affectons du système lymphatique (lymphangite, etc.)				1													
89	Hemorrhagia. Outras afecções do aparelho circulatório. Hémorragie. Autres affectons de l'appareil circulatoire	1	2							1				2	3	2		
	* Afecções do aparelho respiratório * Maladies de l'appareil respiratoire																	
90	Afecções das fossas nasales Maladies des fosses nasales													1				
91	Afecções do larynx. Affectons du larynx					1		1	1				1					
92	Afecções do corpo thyroide Affectons du corps thyroïde																	
93	Bronchite aguda. Bronchite aiguë	100	97	20	27	8	7	3	3	1				2	2	3	3	
94	Bronchite chronica Bronchite chronique				2				1				2	3	3	0	1	
95	Broncho-pneumonia Broncho-pneumonie	102	90	74	53	10	23	10	15	4	5	10	7	13	23	13	0	
96	Pneumonia Pneumonie	22	19	9	14	6	3	7	6	3	2	14	14	60	35	80	22	
97	Pleuriz Pleurésie	1		3	2			2	1			1	2	15	0	2		
98	Congestão e apoplexia pulmonares Congestion et apoplexie pulmonaires		1	3	1	1			1	8			1	5	7	9	4	
99	Gangrena pulmonare Gangrène pulmonaire													11	1	3		
100	Asthma Asthme		1	1										1	1	7	2	
101	Emphysema pulmonar Emphysema pulmonaire												2	1	2	4	1	
102	Outras afecções do aparelho respiratorio (excepto a tísica). Autres affectons de l'appareil res- piratoire (phthisie exceptée)	1					1	1			1	1	3	14	1			
	* Afecções do aparelho digestivo * Maladies de l'appareil digestif																	
103	Afecções da bocca e seus annexos Affectons de la bouche et de ses annexes	1					1											

MAPPA IX
9.^{me} Tableau
ANNO DE 1917
Année 1917

molestias maladies

NACIONALIDADES Nationalités				ESTADO CIVIL État civil						SOMMA		TOTAL	Numero de orden Número d'ordre	
Nacionaux Nationaux		Estrangeiros Etrangers		Solteiros Célibataires		Casados Mariés		Viuvos Veufs		Ignorado Inconnu				
M.	F.	M.	F.	M.	F.	M.	F.	M.	F.	M.	F.			
	3	1	1		3	1	1					1	4	5
6	7	12	5		8	5	9	7	1			18	12	30
112	133	211	141		72	48	194	113	48	111	9	323	274	597
4	1	5					7		2	1		0	1	10
84	44	105	61		26	15	115	24	27	65	1	160	105	264
7	8	12	11		4	1	12	10	3	8		10	10	38
1		2			2		1					3		3
	1				1								1	1
3	4	3	1		4	2	2	3				0	5	11
		1			1							1		1
3	1				3	1						3	1	4
130	130	7	3		141	137	5			2		146	130	285
3	0	0	3		1	5	8	2		2		9	9	18
225	202	28	24		231	198	14	24	6	4		251	228	477
100	88	54	27		85	60	60	26	9	20		100	115	215
14	8	10	3		16	7	6	4	2			24	11	35
8	19	7	9		0	14	7	11	2	3		15	28	43
5	1	9			6	1	7		1			14	1	15
2	3	7	1		2	1	7	1		2		0	4	13
2	2	3	3		2	2	2	2	1	1		5	5	10
												18	0	18
1	1				1	1						1	1	2

PARTE III
3.^{me} Partie
Município da Capital
Municipe de la Capitale

Obitos por

Décès par

Número de ordem Número d'ordre	CAUSAS DE MORTE Causes de décès	EDADES Âges																M. F.	M. F.	TOTAL	Número de ordem Número d'ordre		
		De 0 a 1 anno De 0 à 1 an		De 1 a 2 annos De 1 à 2 ans		De 2 a 3 annos De 2 à 3 ans		De 3 a 5 annos De 3 à 5 ans		De 5 a 10 annos De 5 à 10 ans		De 10 a 20 annos De 10 à 20 ans		De 20 a 50 annos De 20 à 50 ans		Maiores de 50 annos Au-dessus de 50 ans						Inconhecida Inconnue	
		M.	F.	M.	F.	M.	F.	M.	F.	M.	F.	M.	F.	M.	F.	M.	F.					M.	F.
104	Angina e outras afecções do pharynx Angine et autres affections du pharynx									1					1								
105	Afecções do esophago Affections de l'oesophage													3	1	2							
106	Úlcera do estomago Ulçère de l'estomac							1						5	2	0	2						
107	Outras afecções do estomago (excepto cancer) Autres affections de l'estomac (cancer excepté)	1		1										1		2	1						
108	Diarrhea e enterite (abaixo de 2 annos) Diarrhée et enterite (au-dessous de 2 ans)	708	609	231	213																		
109	Diarrhea e enterite (2 annos e acima) Diarrhée et enterite (2 ans et au-dessus)				53	55	27	24	10	8	3	0	0	0	13	13	2						
110	Anklostomose Ankilostomes			1		1	2	1					3	2	1								
111	Outras parasitas intestinaes Autres parasites intestinaux	2	4	3	4	2		1	1	1													
112	Appendicite e tiphite Appendicite et tiphite									1	7		0	1	1								
113	Hernia, obstrucções intestinaes Hernie, obstructions intestinales	1					1	1		1	1		2	2	5								
114	Outras afecções dos intestinos Autres affections des intestins	1		3		2	2	1				2	5	4	4	1							
115	Ictericia grave Ictère grave												1		1								
116	Tumor hydatico do figado Tumeur hydatique du foie								1														
117	Cirrhose do figado Cirrhose du foie	1							1	1	1	21	7	17	7								
118	Calculos biliares Calculs biliaires												2										
119	(A - Abscesso do figado, Abscess du foie									1		4	1		1								
120	(B - Outras afecções do figado Autres affections du foie	2	2					1		3		8	5	4	1								
121	Afecções do bazo Affections de la rate												2										
122	Peritonite simples (excepto a puerperal) Peritonite simple (puerperale excepté)		1				1		2		2	8	14	23	7	3							
123	Outras afecções do aparelho digestivo (excepto o cancer e a tuberculose) Autres affections de l'appareil digestif (cancer et tuberculose exceptés)			2		1					1					1							
Afecções do aparelho genito-urinário e seus anexos Affections de l'appareil génito-urinaire et de ses annexes																							
124	Nephrite aguda Néphrite aiguë	3	9	8	8	0	0	5	0	8	5	3	5	23	10	12	12						
125	Mal de Bright Maladie de Bright	2	2	3	5	1			2	1	1	4	0	45	35	45	37						

molestias

maladies

MAPPA IX
9.^{me} Tableau
ANNO DE 1917
Année 1917

NACIONALIDADES Nationalités				ESTADO CIVIL État civil						SOMMA		TOTAL	Número de ordem Número d'ordre		
Nacionaes Nationales		Estrangeiros Étrangers		Solteiros Célibataires		Casados Mariés		Viúvos Veuves		Ignorado Inconnu					
M.	F.	M.	F.	M.	F.	M.	F.	M.	F.	M.	F.				
1	1			1			1					1	1	2	104
	1	5		1		4	1					5	1	6	105
3	1	0	3	2		10	2		2			12	4	16	106
5			1	4				1	1			5	1	6	107
127	814	12	8	100	822							100	822	1,701	108
101	04	13	21	05	00	10	10	3	0			114	115	229	109
4	2	4	1	0	1	2	2					8	3	11	110
6	12			6	12							6	12	18	111
10	1	4	1	11	2	3						11	2	13	112
6	2	4	2	5	2	4	1	1	1			10	4	14	113
5	10	7	3	6	8	2	4	4	1			12	13	25	114
		2		1		1						2		2	115
1				1								1		1	116
13	8	28	7	0	3	28	8	3	4	1		41	15	56	117
		2				2						2		2	118
2	1	3	1	1		4	2					5	2	7	119
8	8	0	1	0	3	8	3		3			17	0	20	120
1		1		1		1						2		2	121
12	18	11	17	10	12	15	22	1	1			26	35	61	122
2	2		1	2	3							2	3	5	123
48	55	20	12	46	44	10	13	0	10			68	67	135	124
38	42	65	40	25	49	63	38	12	25	1		101	68	169	125

PARTE III
3.^{me} Partie
Município da Capital
Municipe de la Capitale

Obitos por
Décès par

Número de ordem Número d'ordre	CAUSAS DE MORTE Causes de décès	EDADES Âges																
		De 0 a 1 anno De 0 à 1 an		De 1 a 2 annos De 1 à 2 ans		De 2 a 3 annos De 2 à 3 ans		De 3 a 5 annos De 3 à 5 ans		De 5 a 10 annos De 5 à 10 ans		De 10 a 20 annos De 10 à 20 ans		De 20 a 50 annos De 20 à 50 ans		Maiores de 50 annos Abonnés de 50 ans		Ignorada Inconnu
		M.	F.	M.	F.	M.	F.	M.	F.	M.	F.	M.	F.	M.	F.	M.	F.	
	Affecções da pelle e do tecido celular Affections de la peau et du tissu cellulaire																	
147	Gangrena Gangrene				1		1						1		1	4	3	
148	Furunculose Furuncles															1		
149	Phlegmão, abcesso quente Phlegmon, abces chaud											1	1	1				
150	Outras affecções da pelle e seus anexos Autres maladies de la peau et de ses annexes										2	8		1				
	Affecções dos ossos e dos organos de locomoção Maladies des os et des organes de la locomotion																	
151	Affecções dos ossos (excepto a tuberculose) Affections des os (tuberculose exceptée)				1			1			1							
152	Affecções das articulações (excepto tuberculose e reumatismo) Affections des articulations (tuberculose et rhumatisme exceptés)																	
153	Amputação Amputation																	
154	Outras affecções dos ossos e dos organos de locomoção Autres affections des os et des organes de locomotion																	
	Vícios de conformação Vices de conformation																	
155	Vícios de conformação congênitos (excepto os nascidos mortos) Vices de conformation congénitux (morts-nés non compris)	6	11		2			1			1							
	Primeira classe Premier type																	
156	Debilidade congenita ictericia e sclerema Débilité congénitale, ictere et scléremé	278	227	3	2													
157	Outras affecções especiaes da primeira classe Autres maladies speciales au premier type	8	7															
158	Falta de cuidados Défaul de soins																	
	Velhice Vieillesse																	
159	Senilidade Schilite														21	30		

molestias
maladies

MAPPA IX
19.^{me} Tableau
ANNO DE 1917
Année 1917

Número de ordem Número d'ordre	NACIONALIDADES Nationalités				ESTADO CIVIL État civil						TOTAL	Número de ordem Número d'ordre						
	Nacionais Nationaux		Estrangeiros Etrangers		Solteiros Célibataires		Casados Mariés		Viúvos Veufs				Ignorados Inconnu					
	M.	F.	M.	F.	M.	F.	M.	F.	M.	F.			M.	F.				
		7		4	1			5		4	1			2			4	8
		1											1				1	1
	2				1			1		1						2	1	3
	5	2		4				5	2	3			1			9	2	11
	1	2						1	2							1	2	3
	6	12		1	2			7	14							7	14	21
	281	229						281	229							281	229	510
	8	7						8	7							8	7	15
	8	18		13	14			3	5		9	4	9	21		21	30	51

PARTE III
3.ª Parte
Município da Capital
Municipe de la Capitale

Obitos por
Décès par

Número de ordem Número d'ordre	CAUSAS DE MORTE Causes de décès	EDADES Âges																	
		De 0 a 1 anno De 0 à 1 an		De 1 a 2 annos De 1 à 2 ans		De 2 a 3 annos De 2 à 3 ans		De 3 a 5 annos De 3 à 5 ans		De 5 a 10 annos De 5 à 10 ans		De 10 a 20 annos De 10 à 20 ans		De 20 a 30 annos De 20 à 30 ans		Maiores de 30 annos Au-dessus de 30 ans		Ignorada Inconnue	
		M.	F.	M.	F.	M.	F.	M.	F.	M.	F.	M.	F.	M.	F.	M.	F.		
183	Fome																		
184	Frio excessivo																		
185	Thermose																		
186	Raio																		
187	Outras commoções electricas Autres commotions électriques																		
188	por arma de fogo par armes à feu																		
189	por instrumentos cortan- tes ou perfurantes																		
190	por instrumentos tranchants por outros meios par autres moyens																		
191	Fractura sem outra indicação Fracture sans autre indication			1				2		1		2		2		2			
192	Outras violencias exteriores Autres violences extérieures	2	2	1					2	1	2		4	2	4	1			
	Doenças mal definidas Maladies mal définies																		
193	Lesão organica não definida Lésion organique non définie																		
194	Morte súbita Mort subite		1																
195	Causas de morte não especifica- das ou mal definidas Causes de décès non spécifiées ou mal définies	21	25	13	13	4	3	1		2	2	3	6	17	19	13	10	3	
	TOTAL	1.409	1.210	455	411	127	140	104	104	83	70	106	220	1.032	814	896	622	7	10

molestias
maladies

MAPA IX
9.º Tableau
ANNO DE 1917
Année 1917

NACIONALIDADES Nationalités				ESTADO CIVIL État civil						SOMMA		TOTAL	Número de ordem Número d'ordre		
Nacionais Nationaux		Estrangeiros Étrangers		Solteiros Célibataires		Casados Mariés		Viúvos Veuves		Ignorado Inconnu					
M.	F.	M.	F.	M.	F.	M.	F.	M.	F.	M.	F.	M.	F.		
1															
1															
7	1		0	1	0		5	2			2	16	2	18	188
3	1		1		3	1	1					4	1	5	189
			1		1							1		1	190
0			0		7		7				1	15		15	191
0	4		0	2	10	3	4	2	1	1		15	0	21	192
2			1	1	1		2			1		3	1	4	193
1	1				1	1						1	1	2	194
66	66	14	12	54	54	10	17	5	7	2		80	78	158	195
3.022	2.828	1.275	783	2.860	2.380	1.170	735	239	481	31	12	4.299	3.699		

MOVIMENTO MIGRATORIO

Mouvement migratoire

PARTE III
3.^{me} Partie
Estado de São Paulo
État de Saint Paul

Movimento

Mouvement

Passageiros e immigrants entrados e
Passagers et immigrants entrés et

MEZES Mois	ENTRADOS Entrés							TOTAL
	PASSAGEIROS Passagers		Immigrantes Immigrants	Homens Hommes	Mulheres Femmes	Brasileiros Brésiliens	Estrangeiros Étrangers	
	1. ^a classe 1. ^{re} classe	2. ^a classe 2. ^{me} classe						
Janeiro Janvier	504	02	2.180	1.970	800	572	2.303	2.875
Fevereiro Février	515	08	3.343	2.731	1.255	518	3.408	3.080
Março Mars	446	81	2.118	1.821	857	512	2.100	2.078
Abril Avril	557	41	2.028	2.201	1.020	101	2.728	3.220
Mai Mai	425	37	1.726	1.485	703	415	1.773	2.188
Junho Juin	558	81	2.521	2.418	745	473	2.070	3.103
Julho Juillet	504	76	1.913	1.633	807	354	1.836	2.490
Agosto Août	438	31	1.717	1.381	805	303	1.700	2.180
Setembro Septembre	507	76	1.017	1.054	510	418	1.152	1.000
Outubro Octobre	508	78	054	054	580	408	1.072	1.540
Novembro Novembre	424	101	745	857	410	421	852	1.273
Dezembro Décembre	422	37	2.382	1.881	957	300	2.475	2.811
TOTAL	5.925	844	23.283	20.409	9.643	5.641	24.411	30.032
Em 1910	7.518	1.482	18.505	18.500	8.025	7.447	20.038	27.485
Em 1915	8.020	2.038	10.940	18.807	8.201	7.270	10.720	27.008
Em 1914	12.120	4.187	47.017	48.827	20.077	10.034	53.870	63.004
Em 1913	15.415	4.872	112.180	90.802	41.581	11.751	120.722	132.473
Em 1912	14.818	4.151	91.790	77.300	32.803	10.007	110.102	110.250

H. J. Xavier de Brito, 2.^o Escripturario,

MAPPA I
1.^{er} Tableau
ANNO DE 1917
Année 1917

migratorio

migratoire

sahidos pelo porto de Santos, durante o anno
sortis par le port de Santos, pendant l'année

MEZES Mois	SAHIDOS Sortis							TOTAL
	PASSAGEIROS Passagers		Immigrantes Immigrants	Homens Hommes	Mulheres Femmes	Brasileiros Brésiliens	Estrangeiros Étrangers	
	1. ^a classe 1. ^{re} classe	2. ^a classe 2. ^{me} classe						
Janeiro Janvier	020	83	878	1.150	437	414	1.173	1.587
Fevereiro Février	471	100	048	830	380	320	803	1.222
Março Mars	308	90	695	890	290	820	800	1.180
Abril Avril	433	50	807	907	380	320	970	1.200
Mai Mai	300	52	512	682	302	277	707	984
Junho Juin	503	25	702	981	310	301	900	1.330
Julho Juillet	468	45	825	919	410	303	945	1.338
Agosto Août	455	115	041	804	350	313	901	1.244
Setembro Septembre	475	100	770	098	352	350	905	1.345
Outubro Octobre	443	85	1.073	1.121	480	320	1.281	1.601
Novembro Novembre	378	100	1.380	1.312	553	337	1.528	1.805
Dezembro Décembre	380	78	908	073	336	325	681	1.300
TOTAL	5.368	976	9.955	11.667	4.643	4.089	12.221	16.310
Em 1910	6.072	1.394	13.215	15.055	6.100	4.585	10.030	21.224
Em 1915	7.450	2.017	20.744	26.540	9.704	5.101	31.050	30.250
Em 1914	10.800	4.328	42.530	40.308	17.288	6.798	50.800	57.650
Em 1913	13.288	4.308	42.291	42.475	17.800	8.204	51.771	59.075
Em 1912	11.000	3.017	30.243	38.855	15.131	8.115	45.871	53.060

Eugênio Gonçalves da Silva, Servindo de Chefe,

PARTE III
3.^{me} Partie
Estado de São Paulo
État de Saint Paul

Movimento migratorio

Mouvement migratoire

MAPPA II
2.^{me} Tableau
ANNO DE 1917
Année 1917

Passageiros e imigrantes entrados e sahidos, nos dez ultimos annos
Passagers et immigrants entrés et sortis pendant les dix dernières années

ANNOS Années	ENTRADOS Entrées										SAHIDOS Sortis			
	Passageiros Passagers	Immigrantes Immigrants		Nacionalidade dos imigrantes Nationalité des immigrants							Passageiros Passagers	Immigrantes Immigrants	TOTAL	
		Spontaneos Spontanés	Subvencionados Subventionnés	Italianos Italiens	Espanhoes Espagnols	Portuguezes Portugais	Austriacos Autrichiens	Brasileiros Brésiliens	Diversas Diverses	SOMMA				TOTAL
1907	8.751	29.819	4.802	13.558	4.709	6.900	287	2.781	3.448	31.691	40.432	7.048	30.209	43.917
1908	8.910	30.762	0.489	9.701	9.801	11.855	307	2.047	5.461	40.225	40.135	7.731	30.750	38.481
1909	8.495	20.738	12.030	10.845	12.005	0.161	910	1.301	5.251	30.071	49.100	7.483	34.512	41.995
1910	0.780	24.001	15.517	8.808	13.336	8.714	004	992	7.834	40.478	50.207	8.055	30.761	30.710
1911	12.745	43.532	21.458	18.830	17.802	17.507	1.431	3.482	5.875	01.060	77.735	10.918	28.239	39.157
1912	18.469	60.302	35.555	24.813	28.987	32.813	1.005	3.307	10.002	101.917	120.410	11.741	30.243	53.986
1913	20.287	60.584	53.174	24.355	33.090	40.700	914	3.118	17.545	110.758	140.045	17.081	42.201	50.975
1914	10.287	33.028	15.385	11.700	14.003	11.097	303	1.780	7.925	48.413	61.700	15.120	42.530	57.650
1915	10.092	18.237	2.680	4.184	4.309	5.828	82	5.323	1.151	20.037	30.900	0.506	21.744	30.250
1916	8.660	13.519	6.838	3.701	7.400	4.875	30	3.346	939	20.357	20.337	8.003	13.215	21.221
1917	0.709	5.796	15.770	4.005	8.528	1.409	11	2.285	4.037	21.530	26.305	6.314	0.900	10.310
TOTAL	129.544	356.388	193.600	134.918	155.665	151.519	5.133	30.736	71.025	549.895	679.510	114.144	334.510	448.664

H. J. Xavier de Brito, 2.^o Escripuario.

Eugenio Gonçalves da Silva, servindo de Chefe.

PARTE III
3.^{me} Partie
Estado de São Paulo
État de Saint Paul

Immigração

Immigration

MAPPA III
3.^{me} Tableau
ANNO DE 1917
Année 1917

Immigrantes recolhidos á Hospedaria da Capital, por nacionalidades
Immigrants entrés dans l'Hotellerie de la Capitale par nationalités

Numero de ordem Número d'ordre	DISCRIMINAÇÃO Discrimination	Italianos	Espanhoes	Portuguezes	Allemaes	Russos	Austriacos	Brasileiros	Japonezes	Argentinos	Uruguayos	Franceses	Chilenses	Diversos	TOTAL
		Italiens	Espagnols	Portugais	Allemands	Russes	Autrichiens	Brésiliens	Japonais	Argentins	Uruguayens	Français	Chiliens	Diverses	TOTAL
1	Governo do Estado. Gouvernement de l'Etat	3.386	7.505	677	5	07	8	133	3.200	377	182	00	1	40	15.770
2	Spontaneos Spontanés	1.281	1.023	732	31	38	3	2.452	433	23	5	11	7	27	5.766
3	Reentrados por ordem superior. Rentrés par ordre supérieur	12	30	20	6	8	13	10	6	10	—	—	—	2	135
4	Reentrados para localisar-se na lavoura. Rentrés pour chercher placement	655	1.285	1.250	210	42	80	2.011	80	14	1	10	2	170	6.410
5	Reentrados vindos dos hospitales. Rentrés venus des hôpitaux.	878	582	200	5	8	34	1.510	11	4	—	7	1	43	3.323
6	Reentrados em procura de bagagem. Rentrés en cherchant leur bagage	5	7	—	—	—	—	—	—	1	—	1	—	—	13
7	Reentrados para aguardar repatriação. Rentrés pour attendre leur rapatriement	—	12	—	—	—	—	—	—	—	—	—	—	—	12
	TOTAL	6.217	10.403	2.978	266	193	144	6.425	3.625	423	188	94	14	282	31.459

Gustavo Godoy Filho, Collaborador.

Eugenio Gonçalves da Silva, servindo de Chefe

PARTE III
3.^{me} Partie
Estado de São Paulo
État de Saint Paul

Immigração

Immigration

MAPPA IV
4.^{me} Tableau
ANNO DE 1917
Année 1917

Immigrantes recolhidos á Hospedaria da Capital, por sexo, idade, estado civil e profissão
Immigrants entrés dans l'Hotellerie de la Capitale, par sexe, âge, état civil et profession

Numero de ordem Numero d'ordre	DISCRIMINAÇÃO Discrimination	Sexo		Idade				Casados Mariés	Solteiros Célibataires	Viúvos Veuves	Agricultores Agriculteurs	Artistas Artistes	Diversos Divers	TOTAL
		Masculino Masculin	Feminino Féminin	Maiores de 12 annos Au-dessus de 12 ans	De 7 a 12 annos De 7 à 12 ans	De 3 a 7 annos De 3 à 7 ans	Menores de 3 annos Au-dessous de 3 ans							
1	Governo do Estado Gouvernement de l'Etat	0.001	6.076	10.705	1.854	1.790	1.331	5.807	9.502	281	15.007	236	407	15.770
2	Espontaneos Spontanés	3.810	1.350	4.253	483	528	502	4.813	3.702	171	5.405	126	232	5.760
3	Reentrados por ordem superior Reentrés par ordre supérieur	92	43	101	43	10	44	63	58	8	134	—	1	135
4	Reentrados para localisar-se na lavoura Reentrés pour chercher placement	4.447	1.903	4.905	525	521	480	2.223	4.000	217	4.200	18	2.213	6.410
5	Reentrados vindos dos hospitais Reentrés venus des hôpitaux	2.760	563	3.112	37	58	16	1.380	1.728	215	3.270	2	45	3.323
6	Reentrados em procura de bagagem Reentrés en cherchant leur bagage	13	—	13	—	—	—	8	5	—	13	—	—	13
7	Reentrados para aguardar repatriação Reentrés pour attendre leur repatriement	8	4	5	3	3	1	2	0	1	12	—	—	12
	TOTAL	20.224	11.235	23.184	2.975	2.913	2.387	11.472	19.094	893	28.147	414	2.898	31.459

Gustavo Godoy Filho, Collaborador.

Eugenio Gonçalves da Silva, servindo de Chefe.

PARTE III
3.^{me} Partie
Estado de São Paulo
État de Saint Paul

Immigração

Immigration

MAPPA V
5.^{me} Tableau
ANNO DE 1917
Année 1917

Procedencia dos imigrantes recolhidos á Hospedaria da Capital durante o anno
Provenance des immigrants entrés dans l'Hotellerie de la Capitale pendant l'année

Numero de ordem Numero d'ordre	DISCRIMINAÇÃO Discrimination	DO EXTRANGEIRO De l'étranger		DE OUTROS ESTADOS D'autres Etats		DO ESTADO De l'Etat		TOTAL
		Pelo porto de Santos Par le port de Santos	Pela Estrada de ferro «Cen- tral do Brasil» Par le chemin de fer «Central do Brasil»	Pelo porto de Santos Par le port de Santos	Pelas estradas de ferro Par les voies ferrées	Capital Capital	Interior Intérieur	
1	Governo do Estado Gouvernement de l'Etat	15.770	—	—	—	—	—	15.770
2	Espontaneos Spontanés	1.750	43	235	3.738	—	—	5.760
3	Reentrados por ordem superior Reentrés par ordre supérieur	—	—	—	—	52	83	135
4	Reentrados para localisar-se na lavoura Reentrés par chercher placement	—	—	—	—	5.756	684	6.440
5	Reentrados vindos dos hospitais Reentrés venus des hôpitaux	—	—	—	—	3.310	13	3.323
6	Reentrados em procura de bagagem Reentrés en cherchant leur bagage	—	—	—	—	—	13	13
7	Reentrados para aguardar repatriação Reentrés pour attendre leur repatriement	—	—	—	—	—	12	12
	TOTAL	17.520	43	235	3.730	9.118	805	31.459

Gustavo Godoy Filho, Collaborador.

Eugenio Gonçalves da Silva, servindo de Chefe.

PARTE III
3.^{me} Partie
Estado de São Paulo
État de Saint Paul

Immi
Immigrés

Destino, por municípios, dos imigrantes entrados e
Destination, par municípes, des immigrants entrés et

Table with columns: MUNICIPIOS, Italianos, Espanhoes, Portuguezes, Argentinos, Russos, Japonezes, Brasileiros, Outras nacionalidades, SOMMA. Rows list municipalities like Pedreira, Penapolis, Piracicaba, etc.

H. J. Xavier de Brito, 2.º Escriptuario.

MAPPA VI
6.^{me} Tableau
ANNO DE 1917
Année 1917

gração
gration

reentrados na Hospedaria da Capital, durante o anno
reentrés dans l'Hôtellerie de la Capitale, pendant l'année

Table with columns: REENTRADOS, Italianos, Espanhoes, Portuguezes, Argentinos, Russos, Japonezes, Brasileiros, Outras nacionalidades, SOMMA, TOTAL. Rows show re-entry statistics for various nationalities.

Eugenio Gonçalves da Silva, servindo de Chefe.

Parte IV

4.^{me} Partie

ESTATISTICA MORAL

Statistique Morale

I
Estatística dos Cultos
Statistique des Cultes

PARTE IV
4.^{me} Partie
Estado de São Paulo
État de Saint Paul

Estatística do
Statistique du
Diocese de
Diocèse de

Table with 5 columns: PAROCHIAS (Paroisses), MUNICIPIOS (Municipes), ORAGO (Patron), and Anno da fundação (Année de la fondation). It lists 51 parishes with their respective municipalities and patrons.

MAPPA II
2.^{me} Tableau
ANNO DE 1917
Année 1917

Culto Catholico
Culte Catholique
Botucatú
Botucatú

Table with multiple columns: População provavel (Population probable), Templos (Temples), Movimento parochial (Mouvement de la paroisse), and Associações piás (Associations de bienfaisance). It provides detailed statistics for 51 parishes, including population, church value, baptisms, and associations.

PARTE IV
4.me Partie
Estado de São Paulo
État de Saint Paul

Estatística do
Statistique du
Diocese de
Diocèse de

Numero de ordem Numero d'ordre	PAROCHIAS Paroisses	MUNICIPIOS Municipes	ORAGO Patron	Anno da fundação Année de la fondation
1	Annapolis	Annapolis	Sant'Anna	1887
2	Araraquara	Araraquara	São Bento	1817
3	Ariranha	Monte Alto	São João Baptista	1911
4	Bariry	Bariry	São José	1903
5	Barra Bonita	Barra Bonita	Espirito Santo	—
6	Barretos	Barretos	São João Baptista	1897
7	Bebedouro	Bebedouro	—	—
8	Bica de Pedra	Bica de Pedra	—	—
9	Boa Esperança	Boa Esperança	São Sebastião	1880
10	Brotas	Brotas	Nossa Senhora das Dóres	1814
11	Dourado	Dourado	São João Baptista	—
12	Dous Corregos	Dous Corregos	Espirito Santo	1883
13	Guaryba	Jaboticabal	—	—
14	Ibaté	São Carlos	São João Evangelista	—
15	Ibitinga	Ibitinga	São José	1910
16	Itajoby	Itapolis	Divino Espirito Santo	1876
17	Itapolis	Itapolis	—	—
18	Ityrapina	Rio Claro	Nossa Senhora do Carmo	1857
19	Jaboticabal	Jaboticabal	Nossa Senhora do Patrocinio	1859
20	Jahú	Jahú	—	—
21	Mattão	Mattão	—	—
22	Mineiros	Mineiros	Senhor Bom Jesus	1910
23	Monte Alto	Monte Alto	Senhor Bom Jesus	—
24	Monte Azul	Monte Azul	Senhor Bom Jesus	—
25	Novo Horizonte	Itapolis	São José	1909
26	Pitangueiras	Pitangueiras	São Sebastião	—
27	Ribeirão Bonito	Ribeirão Bonito	Senhor Bom Jesus	—
28	Rincão	Araraquara	São Luiz Gonzaga	1912
29	Santa Eudoxia	São Carlos	Santa Eudoxia	—
30	São João da Bocaina	São João da Bocaina	São João	1893
31	São José do Rio Preto	Rio Preto	—	—
32	São José do Rio Pardo	São José do Rio Pardo	—	—
33	São José do Taquari	Jaboticabal	São José	—
34	São Sebastião do Turvo	Jaboticabal	São Sebastião	—
35	Sé Cathedral	São Carlos	—	—
36	Tabapuan	Monte Alto	Nossa Senhora dos Remedios	—
37	Taquaritinga	Taquaritinga	São Sebastião	1900
38	Tayuva	Jaboticabal	Santo Antonio	—
39	Torrinha	Brotas	São José	1910
40	Villa Olympia	Barretos	São João Baptista	1910
41	Viradouro	Viradouro	Nossa Senhora Aparecida	1910
TOTAL				

Culto Catholico
Culte Catholique
São Carlos
São Carlos

MAPPA V
5.me Tableau
ANNO DE 1917
Année 1917

População provavel Population probable			Templos Temples			Movimento parochial Mouvement de la paroisse					Associações pijs Associations de bienfaisance			OBSERVA- ÇÕES Observations	Numero de ordem Numero d'ordre
Catholica Catholique	Acatolica Acatholique	TOTAL	Numero Nombre	Capacidade Capacité	Valor Valeur	Baptizados Baptisés	Primeiras comunhões Premières communions	Casamentos Mariages	Excomunições Excommunications	Numero de sacerdotes Nombre de pretres	Numero Nombre	Numero de socios Nombre d'associés			
8.000	—	8.000	1	500	20.000\$000	408	127	57	62	1	1	150	1		
25.000	1.000	26.000	7	2.000	200.000\$000	1.443	1.500	187	203	2	4	1.200	2		
3.000	200	3.200	2	200	40.000\$000	758	300	105	64	1	2	1.000	3		
10.000	50	10.050	1	—	15.000\$000	485	170	103	82	1	3	1.000	4		
25.000	1.000	26.000	7	300	—	1.212	1.285	174	203	2	0	—	5		
20.000	500	20.500	1	—	80.000\$000	850	200	140	125	2	2	700	6		
10.000	—	10.000	2	300	—	356	11	50	17	1	2	400	7		
12.000	—	12.000	1	—	—	508	154	91	38	2	4	1.200	8		
11.900	100	12.000	2	1.000	115.000\$000	522	500	67	103	1	2	700	9		
14.000	2.000	16.000	3	1.000	250.000\$000	650	100	100	72	1	5	1.152	10		
—	—	—	—	—	—	—	—	—	—	—	—	—	11		
—	—	—	—	—	—	—	—	—	—	—	—	—	12		
8.000	2.000	8.000	2	—	8.000\$000	300	150	80	20	1	1	20	13		
12.000	100	12.100	4	500	67.000\$000	700	500	100	100	1	4	1.000	14		
13.000	3.000	16.000	10	800	—	655	320	122	103	1	—	—	15		
50.000	1.000	60.000	1	—	700.000\$000	1.720	305	208	62	7	3	3.285	16		
6.000	—	6.000	3	1.000	40.000\$000	386	279	52	34	1	4	210	17		
—	—	—	—	—	—	—	—	—	—	—	—	—	18		
—	—	—	—	—	—	—	—	—	—	—	—	—	19		
8.000	6	8.006	2	—	10.000\$000	310	27	32	37	1	1	31	20		
14.000	—	14.000	3	—	—	454	104	57	74	1	4	490	21		
12.000	100	12.100	3	1.500	85.000\$000	418	300	54	85	1	3	190	22		
5.000	—	5.000	1	100	10.000\$000	257	101	34	13	1	—	—	23		
11.000	2.000	13.000	1	900	100.000\$000	637	—	68	66	1	2	225	24		
—	—	—	—	—	—	1.877	131	312	60	2	2	850	25		
—	—	—	3	—	—	1.200	300	150	90	2	4	500	26		
6.000	—	6.000	3	300	7.000\$000	357	40	47	45	1	—	—	27		
—	—	—	—	—	—	—	—	—	—	—	—	—	28		
—	—	—	—	—	—	—	—	—	—	—	—	—	29		
8.000	—	8.000	1	500	—	1.182	19	115	114	1	3	—	30		
3.500	1.500	5.000	1	300	8.000\$000	324	25	20	25	1	2	150	31		
12.000	—	12.000	5	300	12.000\$000	1.018	200	129	84	1	500	500	32		
10.000	2.000	12.000	1	500	10.000\$000	583	180	82	78	2	400	400	33		
315.400	96.536	332.936	77	12.000	1.893.000\$000	19.841	7.485	2.660	2.004	40	988	15.321	34		

PARTE IV
1.^{me} Parte
Estado de São Paulo
État de Saint Paul

Estadística do
Statistique du
Diocese de
Diocèse de

Table with columns: PAROQUIAS (Parishes), MUNICIPIOS (Municipalities), ORAGO (Patron), and Anno da fundação (Year of foundation). Lists various parishes and their founding years.

M. de Arruda Camargo, servindo de Chefe.

Culto Catholico
Culte Catholique
Taubaté

MAPPA VI
6.^{me} Tableau
ANNO DE 1917
Année 1917

Large data table with multiple columns: População provavel (Probable population), Templos (Temples), Movimento parochial (Parochial movement), and Observações (Observations). Includes sub-columns for Catholic and A Catholic populations, baptisms, marriages, and associations.

Plínio Negrão, 3.º Escripturario.

PARTE IV
1.^{me} Partie
Estado de São Paulo
État de Saint Paul

Estatística do
Statistique du

Table with 3 columns: DENOMINAÇÃO (Denomination), MUNICIPIOS (Municipes), and DISTRITOS DE PAZ (Districts de Justice de Paix). It lists various churches and their locations, categorized into VIII (Egreja Methodistã Episcopal, Sul) and IX (Egreja Presbyteriana Independente).

Culto Protestante
Culte Protestant

MAPPA I
1.^{er} Tableau
ANNO DE 1917
Année 1917

Table with multiple columns: Categoria dos Templos (Categorie des temples), Salões (Salons), TOTAL, Congregações (Congregations), Pastores (Pasteurs), Officiais (Officiers), Communicantes (Communicants), Sociedades auxiliares (Sociétés auxiliaires), OBSERVAÇÕES (Observations), and Numero de ordem (Numero d'ordre). It provides a detailed breakdown of Protestant worship statistics across various municipalities.

II
Jornalismo

La presse

PARTE IV
4^{me} Partie

Estado de São Paulo
État de Saint Paul

Jornalismo
La Presse

MAPPA I
1.^{er} Tableau

ANNO DE 1917
Année 1917

Jornaes publicados, seus nomes, periodicidade, lingua e os annos de sua existencia
Journaux publiés d'après la dénomination, la périodicité, la langue et les années de leur existence

Numero de ordem Número d'ordre	MUNICIP.OS Municipes	Numero de jornaes Nombre de journaux	DENOMINAÇÃO DOS JORNAES Dénomination des journaux	Periodicidade Périodicité	Lingua Langue	Annos de existencia Années d'existence
1	Agudos	1	«O São Paulo dos Agudos»	Semanal	Portugueza	15 annos
2	Amparo	2	«A Tribuna Amparense»	Bi-semanal	»	9 mezes
3	Angatuba	—	—	—	—	—
4	Anhemby	—	—	—	—	—
5	Annapolis	—	—	—	—	—
6	Apiahy	—	—	—	—	—
7	Araçariçuama	—	—	—	—	—
8	Araraquara	3	«O Popular»	Diario	Portugueza	21 annos
9	Araras	4	«Tribuna do Povo»	Semanal	»	26 annos
10	Aréas	—	—	—	—	—
11	Assis	—	—	—	—	—
12	Atibaia	5	«A Cidade»	Semanal	Portugueza	5 annos
		6	«O Atibaense»	»	»	18 annos
13	Avaré	7	«O Município de Avaré»	»	»	5 annos
		8	«A Esperança»	»	»	1 anno
14	Bananal	9	«O Batista»	»	»	1 anno
		10	«A Voz do Povo»	»	»	13 annos
		11	«O Direto»	»	»	5 annos
15	Bariry	12	«O Popular»	»	»	4 annos
		13	«A Cidade de Bariry»	»	»	2 annos
16	Barra Bonita	14	«O Município»	»	»	3 annos
17	Barretos	15	«Jornal de Noticias»	»	»	1 anno
		16	«Imparcial»	Bi-semanal	»	1 anno
18	Batataes	17	«Gazeta de Batataes»	Semanal	»	11 annos
		18	«A Cidade»	»	»	3 annos
		19	«O Castello»	»	»	6 annos
19	Baurú	20	«O Commercio de Baurú»	»	»	4 annos
		21	«O Correio de Baurú»	»	»	3 annos
20	Bebedouro	22	«Fanal»	»	»	4 annos
		23	«A Vanguarda»	»	»	10 annos
		24	«Jornal de Bebedouro»	»	»	12 annos
21	Bica de Pedra	25	«O Mensageiro»	»	»	4 annos
		26	«O Município»	»	»	5 annos
22	Bom Esperança	27	«A Folha»	»	»	11 annos
23	Bom Successo	—	—	—	—	—
24	Botucatu	28	«Precursor»	Semanal	Portugueza	6 mez
		29	«Verruma»	»	»	6 annos
25	Bragança	30	«Cidade de Bragança»	Bi-semanal	»	23 annos
		31	«O Imparcial»	Tri-semanal	»	1 anno
26	Brodowski	—	—	—	—	—
27	Brotas	32	«O Imparcial»	Semanal	Portugueza	4 annos
28	Buquira	—	—	—	—	—
29	Cabreuva	—	—	—	—	—
30	Caçapava	33	«O Imparcial»	Semanal	Portugueza	4 annos
		34	«O Povo»	»	»	16 annos
		35	«Parahyba»	Mensal	»	1 anno
31	Cachoeira	36	«Cachoeirense»	Semanal	»	2 annos
32	Caconde	37	«O Município»	»	»	5 mezes
		38	«A Comarca»	»	»	8 annos
33	Cajuru	—	—	—	—	—
34	Campinas	39	«Correio de Campinas»	Diario	»	34 annos
		40	«Diario do Povo»	»	»	7 annos
		41	«Mensageiro»	Semanal	»	10 annos
		42	«O Campineiro»	»	»	2 annos
		43	«A Paulista»	»	»	5 annos
		44	«Anuario do Gymnasio Diocesano»	Annual	»	3 annos
35	Campo Largo de Sorocaba	—	—	—	—	—
36	Campos Novos do Paranapanema	45	«Folha de Campos Novos»	Semanal	Portugueza	1 anno
37	Cananéia	—	—	—	—	—
38	Capão Bonito do Paranapanema	—	—	—	—	—

PARTE IV
4.^{me} Partie

Estado de São Paulo
État de Saint Paul

Classificação pela sua materia, periodicidade, annos de pu
Clas.ement de journaux d'après la périodicité, les années de pu

Jorna
La

Numero de ordem Número d'ordre	MUNICIPIOS Municipes	Numero total de jornaes que forneceram informações Nombre total des journaux qui ont envoyé des informations	CLASSIFICAÇÃO Classi																	
			Materia Spécialité	Periodicidade Périodicité	Annos de existencia Années de publicité															
					Administrativos Administratifs	Políticos, litterarios, religiosos, commerciaes, etc. Politiques, litteraires, religieux, commerciaes, etc.	Juridicos, medicos, pharmaceuticos, musicas, illustrados, etc. Juridiques, medicales, pharmaceutiques, musicales, illustrés, etc.	Diarios Quotidiens	Semanas, mensaes, etc. Hébd. madarés, mensuels, etc.	De 0 a 5 annos De 0 à 5 ans	De 6 a 30 annos De 6 à 30 ans	De 31 a 50 annos De 31 à 50 ans	De mais de 50 annos Au-dessus de 50 ans							
160	São Luiz do Parahytinga	1																		
170	São Manoel	1																		
171	São Miguel Archanje	1																		
172	São Pedro	1																		
173	São Pedro do Turvo	1																		
174	São Roque	1																		
175	São Sebastião	1																		
176	São Simão	1																		
177	São Vicente	1																		
178	Sarapuhy	1																		
179	Serra Negra	1																		
180	Sertãozinho	1																		
181	Silveiras	1																		
182	Socorro	1																		
183	Sorocaba	1																		
184	Tambahú	1																		
185	Taquaritinga	1																		
186	Tatubá	1																		
187	Taubaté	1																		
188	Tieté	1																		
189	Tremembé	1																		
190	Ubatuba	1																		
191	Una	1																		
192	Villa Bella	1																		
193	Viradouro	1																		
194	Xiririca	1																		
195	Yporanga	1																		
196	Ytú	1																		
TOTAL.		232	1	207	24	37	195	121	93	16	2									

Olegario de Arruda Amaral, Chefe da 1.^a Secção.

MAPPA II
2.^{me} Tableau

ANNO DE 1917
Année 1917

lismo
Presse

Classificação, numero de paginas, preço, lingua e tiragem média
Classification, le nombre de pages, le prix, la langue et le tirage moyen

Numero de paginas Nombre de pages	Preço Prix		Lingua Langue	Tiragem média Tirage moyen		Numero de ordem Número d'ordre
	Avulso Le numéro	Assignatura Abonnement		Até 1.000 exemplares Jusqu'à 1.000 exemplaires	De 1.000 a 5.000 exemplares De 1.000 à 5.000 exemplaires	
182						169
50						170
12						171
75						172
115						173
30						174
199						175
19						176
14						177
220						178
4						179
8						180
150						181
56						182
26						183

Virgilio Pereira Sobrinho, 2.^o Escriptuario.

III
Bibliothecas

Bibliothèques

PARTE IV
4.^{me} Partie
Estado de São Paulo
État de Saint Paul

Biblio
Biblio

Numero de ordem Numero d'ordre	DENOMINAÇÃO Dénomination	SÉDE Siège	Numero de obras Nombre d'ouvrages	Totalidade em volumes Total de volumes
153	Escola Normal Secundaria	São Carlos	1.055	2.180
154	Sociedade Beneficente « Luiz Gama »	»		
155	Sociedade Protectora das Familias dos Empregados da Companhia Paulista	»	820	—
156	Sociedade União dos Livre Pensadores	»		
157	Sociedade Operaria Fascio Italiano	São João da Bocaina		
158	Sociedade União Literaria	São Roque		
159	Sociedade Recreativa Beneficente e Literaria	São Simão		
160	Club 1. ^o de Janeiro	Serra Negra		
161	Club Dramatico Serrano	»		
162	Conselho Particular São Vicente de Paulo	Sorocaba		
163	Gabinete de Leitura Sorocabano	»	5.101	9.485
164	Gremio Tambahúense	Tambahú		
165	Loja Maçonica « Humanidade e Progresso »	»		
166	Club Tatuhyense	Tatuhy		
167	Associação dos Empregados no Commercio	Taubaté		
168	Centro dos Operarios Catholicos	»	1.410	1.700
169	Centro Espirita « União e Caridade »	»	32	32
170	Gabinete de Leitura « Aureliano Coutinho »	»	718	997
171	Gabinete de Leitura Ubatubense	Ubatuba	417	612
TOTAL			129.541	229.469

Olegario de Arruda Amaral, Chefe da 1.^a Secção.

theças
thèques

MAPPA I
1.^{er} Tableau
ANNO DE 1917
Année 1917

Numero de obras, por lingua Nombre d'ouvrages, par langue									Obras recebidas durante o anno, por compra, doação e permuta Ouvrages reçus pendant l'année, par achat, donation et échange	Jornaes e revistas recebidos por compra, doação e permuta Journaux et revues reçus par achat, donation et échange	Numero de ordem Numero d'ordre
Em portuguez Portugais	Em francez Français	Em italiano Italien	Em hespanhol Espagnol	Em latin Latin	Em inglez Anglais	Em allemão Allemand	N'outras linguas Autres langues	TOTAL			
570	1 021	29	3	8	24	—	—	1.655	208	4	153
501	194	8	2	11	10	11	2	829	201	223	154
4.401	577	22	6	12	45	98	2	5.161	—	14	155
1.027	289	84	16	4	10	—	—	1.410	25	12	156
31	1	—	—	—	—	—	—	32	10	120	157
453	243	4	2	6	4	1	—	718	9	20	158
390	17	1	2	5	2	—	—	417	—	60	159
65.888	32.870	5.081	2.441	3.009	14.244	4.744	1.284	129.541	6.291	3.542	160

Itidran Marcondes Machado, 3.^o Escripturnario.

IV
Instrucção

Instruction

- A) Instrucção publica Federal
Instruction publique Fédérale
- B) Instrucção publica Estadual
Instruction publique de l'État
(Extrahido do «Anuario do Ensino»)
(Extrait de «l'Annuaire de l'Enseignement»)
- C) Instrucção publica Municipal
Instruction publique Municipale
- D) Instrucção particular
Instruction privée

PARTE IV
4.^{me} Partie
Estado de São Paulo
État de Saint Paul

Faculdade de Direito de São Paulo
Faculté de Droit de Saint Paul

MAPPA I
1.^{er} Tableau
ANNO DE 1917
Année 1917

Movimento de exames e matriculas em 1917
Mouvement des examens et matricules à 1917

ANNOS Années	Matriculados Matriculés	Inscritos para exame Inscrits pour l'examen	Distinção Distinction	Plenamente Plètement	Simplemente Simplement	Total dos aprovados por materia Total des approuvés d'après la matière	Não compareceram Absents	Reprovados Reprochés	Diplomados Diplômés
1. ^o 1. ^{re}	35	30	4	40	17	61	7	6	—
2. ^o 2. ^{me}	70	91	34	108	56	198	3	5	—
3. ^o 3. ^{me}	182	183	59	233	191	483	15	12	—
4. ^o 4. ^{me}	81	98	61	140	108	309	15	9	—
5. ^o 5. ^{me}	70	77	76	195	25	296	—	—	82
TOTAL.	438	479	234	716	397	1.347	40	32	82

Olegário de Arruda Amaral, Chefe da 1.^a Secção.

Ilíbran Marcondes Machado, 3.^o Escripturário.

PARTE IV
4.^{me} Partie
Estado de São Paulo
État de Saint Paul

Faculdade de Medicina e Cirurgia de São Paulo
Faculté de Médecine et Chirurgie de Saint Paul

MAPPA II
2.^{me} Tableau
ANNO DE 1917
Année 1917

SEXOS Sexes	MOVIMENTO DE ALUMNOS Mouvement des élèves							TOTAL
	Matriculados Immatriculés	Prestaram exames Élèves examinés				Perderam o anno Élèves qui ont perdu l'année	SOMMA	
		Distinção Distinction	Plenamente Plètement	Simplemente Simplement	Reprovados Repropos			
CURSO PRELIMINAR Cours préliminaire								
ANNO UNICO Année unique								
Masculino Masculin	53	—	11	29	8	48	5	53
Feminino Féminin	—	—	—	—	—	—	—	—
TOTAL	53	—	11	29	8	48	5	53
CURSO GERAL Cours général								
1. ^o ANNO 1. ^{re} année								
Masculino Masculin	34	8	13	10	2	33	1	34
Feminino Féminin	—	—	—	—	—	—	—	—
TOTAL	34	8	13	10	2	33	1	34
2. ^o ANNO 2. ^{me} année								
Masculino Masculin	46	2	14	27	3	46	—	46
Feminino Féminin	2	—	1	—	—	—	1	2
TOTAL	48	2	15	27	3	46	1	48
3. ^o ANNO 3. ^{me} année								
Masculino Masculin	38	3	6	23	5	37	1	38
Feminino Féminin	—	—	—	—	—	—	—	—
TOTAL	38	3	6	23	5	37	1	38
4. ^o ANNO 4. ^{me} année								
Masculino Masculin	20	10	14	2	—	20	—	20
Feminino Féminin	2	1	1	—	—	2	—	2
TOTAL	28	11	15	2	—	28	—	28

Olegario de Arruda Amaral, Chefe da 1.^a Secção.

Itibran Marcondes Machado, 3.^o Escripturario.

PARTE IV
4.^{me} Partie
Estado de São Paulo
État de Saint Paul

Escola Polytechnica de São Paulo
École Polytechnique de Saint Paul

MAPPA III
3.^{me} Tableau
ANNO DE 1917
Année 1917

Movimento de matriculas e exames em 1917
Mouvement de matricules et d'examens à 1917

CURSOS Cours	ANNOS Années	Matriculados Matriculés	Inscritos para exame Inscrits pour l'examen	Grande distincção Grande distinction	Distinção Distinction	Plenamente Plètement	Simplemente Simplement	Total dos aprovados Total des approuvés	Não compareceram Non présents	Reprovados Repropos	Diplomados Diplômés
Preliminar Préliminaire	Unico	57	41	—	1	1	25	27	5	9	—
Geral Général	1	31	29	—	—	5	17	22	2	5	—
	2	19	19	—	—	8	10	18	—	1	—
Engenheiros civis Engénieurs civils	1	19	19	—	4	11	1	19	—	—	—
	2	20	19	—	1	7	10	18	—	—	—
	3	20	19	—	3	2	14	19	—	—	10
Engenheiros architectos Engénieurs architectes	1	—	—	—	—	—	—	—	—	—	—
	2	—	—	—	—	—	—	—	—	—	—
	3	—	(1) 1	—	—	1	—	1	—	—	1
Engenheiros industriaes Engénieurs industriels	1	1	1	—	—	1	—	1	—	—	—
	2	1	1	—	—	—	—	—	—	—	—
Engenheiros electricistas Engénieurs électricistes	1	9	9	—	1	3	5	9	—	—	—
	2	6	6	—	—	2	4	6	—	—	—
	3	4	4	—	1	1	2	4	—	—	4
TOTAL	—	191	168	—	11	42	91	144	9	15	24

(1) O alumno diplomado no 3.^o anno do Curso de Engenheiros Architectos, inscreveu-se para exame vago de toda a materia, visto não se achar matriculado no alludido curso.

(1) L'inscription à l'examen indéterminé de la matière toute entière, eut lieu, parce que l'élève diplômé à la 3.^{me} année du Cours d'Engénieurs Architectes, n'était pas immatriculé au Cours rapporté.

Olegario de Arruda Amaral, Chefe da 1.^a Secção.

Itibran Marcondes Machado, 3.^o Escripturario.

PARTE IV
1.ª Parte
Estado de São Paulo
État de Saint Paul

Instrução pública
Instruction publique

Matricula e frequencia dos alumnos nos Grupos
Matricule et fréquence des élèves aux Groupes

Table with 13 columns: Grupo Escolares, Matricula Geral (Sexo, Total), Matricula Effectiva (Sexo, Total), Frequencia Effectiva (Sexo, Total), and Média de frequencia. Rows list schools from 1 to 29, plus a total row.

RESUMO
Résumé

Summary table with 4 columns: Category (Matricula geral, Frequencia, etc.), Value, and Description. Includes a note about 182 students at Jardim da Infancia.

MAPPA V
5.ª Tableau
ANNO DE 1917
Année 1917

Instrução pública Estadual
blique de l'État

escolares da Capital, no anno de 1917
scolaires de la Capitale, pendant l'année 1917

Table with 18 columns: Sexo, Promoções (Para o 2.º, 3.º, 4.º ano), Total dos promovidos, Concluíram o curso, and Média de frequencia. Rows list schools from 1 to 29, plus a total row.

PARTE IV
4.ª Parte
Estado de São Paulo
État de Saint Paul

Instrução pu
Instruction pu

Matricula e frequencia dos alumnos nos Grupos
Matricule et fréquence des élèves aux Groupes

Table with columns: Numero de ordem, GRUPOS ESCOLARES, MATRICULA GERAL (SEXO, TOTAL), MATRICULA EFFECTIVA (SEXO, TOTAL), FREQUENCIA EFFECTIVA (SEXO, TOTAL), and Média de frequencia com relação ao numero de classes. Rows list schools like Ituverava, Jaboticabal, Jacarehy, etc.

blica Estadual
blique de l'État

escolares do interior, no anno de 1917
scolaires de l'intérieur, pendant l'année 1917

MAPPA VI
6.ª Tableau
ANNO DE 1917
Année 1917

Table with columns: Porcentagem da frequencia sobre a matricula, SEXO, PROMOÇÕES (Para o 2.º, 3.º, 4.º anno), Total dos promovidos, and Concluíram o curso. Rows list percentages and numbers for various schools.

PARTÉ IV
4.^{me} Partie
Estado de São Paulo
État de Saint Paul

Instrução pu Instruction pu

Matricula e frequencia nas Escolas
Matricule et fréquence dans les écoles

Numero de ordem Número d'ordre	ESCOLAS REUNIDAS Écoles réunies	MATRICULA GERAL Matricule général			Numero de classes Nombre de classes	MATRICULA EFFECTIVA Matricule effective			Média da matricula em relação ao numero de classes Moyenne de la matricule d'après le nombre de classes	FREQUENCIA EFFECTIVA Fréquence effective			Média da frequencia em relação ao numero de classes Moyenne de la fréquence d'après le nombre de classes
		SEXO Sexe		TOTAL		SEXO Sexe		TOTAL		SEXO Sexe		TOTAL	
		Masculino Masculin	Feminino Féminin			Masculino Masculin	Feminino Féminin			Masculino Masculin	Feminino Féminin		
1	Arêas	139	80	228	7	125	82	207	29,5	95	50	147	21
2	Barra Mansa	75	78	153	4	55	58	113	28,2	41	42	83	20,7
3	Bury	72	66	138	4	57	53	110	27,5	36	31	67	17,0
4	Cerqueira Cesar	96	74	170	4	67	53	120	30	68	45	103	25,7
5	Jambeiro (*)	96	80	176	6	76	63	138	23	54	49	103	17,1
6	Laranjal	181	177	358	8	143	140	289	36	119	123	242	30,6
7	Monte Alegre	101	91	192	4	68	66	134	33,5	57	51	108	27
8	Nazareth	51	44	98	4	48	38	86	21,5	38	22	55	13,7
9	Piquete	180	142	322	7	133	101	234	33,4	107	69	176	25,1
10	Redempção	117	114	231	6	87	88	175	29,1	66	65	131	21,8
11	Ribeirão Branco	49	42	91	4	50	42	92	23	41	34	75	18,7
12	Rio Preto	100	236	336	8	83	189	272	34	64	156	220	27,5
13	Vargem Grande	128	110	238	6	102	89	191	31,8	86	73	159	20,5
14	Sallesopolis	100	70	170	5	97	70	167	33,4	75	58	133	26,6
15	Salto Grande	80	87	167	5	65	58	123	24,6	44	37	81	16,2
TOTAL		1.568	1.500	3.068	82	1.255	1.196	2.451	29,8	976	811	1.687	23

RESUMO

Matricula geral Matricule générale	3.068	Porcentagem da frequencia sobre a matricula Rapport de fréquence sur la matricule	76,9
Matricula efectiva Matricule effective	2.451	Total de promovidos Total de promotions	918
Média de matricula por classe Moyenne de matricule par classe	29,8	Porcentagem de promoções sobre a matricula Rapport de promotions sur la matricule	30,5
Frequencia efectiva Fréquence effective	1.887	Concluíram o curso Élèves qui ont conclus le cours	52
Média de frequencia por classe Moyenne de fréquence par classe	23		

(*) As aulas estiveram suspensas
Les classes ont été arrêtées

blica Estadual blique de l'État

reunidas do interior, no anno de 1917
de l'intérieur, pendant l'année 1917

MAPPA VII
7.^{me} Tableau
ANNO DE 1917
Année 1917

Porcentagem da frequencia sobre a matricula Rapport de la fréquence sur la matricule	PROMOÇÕES Promotions						Total dos promovidos Total des promoteus		Porcentagem das promoções sobre a matricula efectiva Rapport des promotions sur la matricule effective		Concluíram o curso Accomplirent le cours		Numero de ordem Número d'ordre		
	SEXO Sexe		Para o 2. ^o anno A la 2. ^{me} année	Para o 3. ^o anno A la 3. ^{me} année	Para o 4. ^o anno A la 4. ^{me} année	Secção masculina Section masculine	Secção feminina Section féminine	SEXO Sexe		Masculino Masculin	Feminino Féminin				
	Masculino Masculin	Feminino Féminin	Masculino Masculin	Feminino Féminin	Masculino Masculin			Feminino Féminin							
72	68,3	70,0	20	13	13	9	7	4	40	25	32	31,7	3	4	1
74,5	72,4	73,4	13	12	7	8	5	4	25	24	48,7	48,0	2	4	2
63,1	58	60,5	12	9	6	8	—	—	18	17	31,0	22	—	—	3
86,5	84,8	85,0	8	8	8	7	5	6	21	21	32,8	40,3	—	—	4
73,4	77,7	75,5	—	—	—	—	—	—	—	—	—	—	—	—	5
88,8	84,3	86,5	27	29	22	17	9	2	58	43	40,7	32,8	—	2	6
83,9	77,3	80,0	21	15	8	11	6	5	35	31	51	47	4	5	7
66	55	60	10	9	6	—	3	3	19	12	88	30	4	2	8
82,3	69	75,0	32	19	11	15	9	5	52	39	40	40,0	2	2	9
73,3	71,1	72,5	12	10	11	13	5	12	28	35	31,1	37,8	4	4	10
82	80,1	81,5	—	—	—	—	—	—	—	—	—	—	—	—	11
77,3	82,1	79,7	23	57	28	29	—	13	51	69	62,0	51,7	—	5	12
80,1	67,0	92	27	27	15	20	13	10	55	69	55	78	5	—	13
75	82,8	78,9	34	41	—	—	—	—	34	41	35	58	—	—	14
67,8	63,8	65,8	7	13	—	—	—	—	7	13	11,4	25	—	—	15
77,7	76,1	76,9	246	262	135	143	62	70	443	475	35,2	39,7	24	28	

PARTE IV
4.^{me} Partie
Estado de São Paulo
État de Saint Paul

Instrução pu Instruction pu

Escolas isoladas diurnas e nocturnas
Écoles isolées diurnes et nocturnes

ZONAS Zones	Numero de escolas Nombre d'écoles	Matricula geral no anno Matricule générale dans l'année			Alumnos existentes no fim do anno Élèves existants à la fin de l'année		
		Masculino Masculin	Feminino Féminin	TOTAL	Masculino Masculin	Feminino Féminin	TOTAL
1. ^a	9	276	178	454	174	120	294
2. ^a	8	174	200	380	100	147	247
3. ^a	10	214	231	475	148	191	330
4. ^a	9	256	190	455	158	145	303
5. ^a	10	372	160	538	213	138	351
6. ^a	8	205	168	403	165	111	276
7. ^a	10	119	295	414	74	187	261
8. ^a	7	115	171	286	89	118	207
9. ^a	9	186	246	432	104	174	278
10. ^a	12	315	311	626	188	140	334
11. ^a	10	235	202	527	183	151	284
12. ^a	10	361	135	496	164	100	273
13. ^a	17	205	154	359	121	100	221
14. ^a	10	219	228	447	133	147	280
15. ^a	13	273	350	623	170	223	402
16. ^a	23	1,890	—	1,890	721	—	721
17. ^a	11	878	—	878	438	—	438
TOTAL	179 (1)	6,383	3,360	9,743	3,302	2,207	5,509

RESUMO Résumé

MATRICULA GERAL: Matricule générale

Nas escolas isoladas:
Aux écoles isolées

Sexo masculino 3,615
Sexe masculin 3,600

Nas escolas nocturnas agrupadas:
Dans les écoles nocturnes groupées

TOTAL 9,743

MATRICULA EFFECTIVA: Matricule effective

Nas escolas isoladas:
Aux écoles isolées

Sexo masculino 2,143
Sexe masculin 2,207

Nas escolas agrupadas:
Aux écoles groupées

TOTAL 5,509

Matricula efectiva por escola 30,7
Matricule effective pour école

(1) No numero acima não estão comprehendidas as escolas-modelo isoladas que são em numero de 4, com 194 alumnos.
Les 4 écoles modèle isolées, avec 194 élèves ne sont pas y comprises.
(2) Escolas nocturnas agrupadas.
Écoles nocturnes groupées.

blica Estadual blique de l'État

agrupadas, da Capital, em 1917
groupées, de la Capitale, en 1917

MAPPA VIII
8.^{me} Tableau
ANNO DE 1917
Année 1917

Nacionalidades Nationalités			Alumnos presentes aos exames Élèves présents aux examens			Alumnos promovidos Élèves promus			Concluíram o curso Accomplirent le cours
Filhos de paes brasileiros Enfants do pa- re en la brési- lione	Filhos de paes extrangeiros Enfants de pa- r en is étran- gers	Analfabetos admi- tidos durante o anno Ignorant l'alphabet ad- mis pendant l'année	Masculino Masculin	Feminino Féminin	TOTAL	Masculino Masculin	Feminino Féminin	TOTAL	
88	206	214	173	101	274	65	50	115	10
34	213	205	92	110	208	37	22	59	7
98	241	271	112	108	280	66	48	114	15
158	145	213	132	128	260	65	35	100	5
181	107	278	178	91	269	92	50	142	14
110	127	217	107	80	196	35	38	73	—
80	172	271	57	139	196	34	11	45	4
98	139	101	71	102	173	13	6	19	—
85	193	293	85	158	243	52	20	72	8
187	147	305	148	131	282	48	34	82	5
98	180	318	104	115	219	28	22	50	3
115	158	327	128	90	218	52	18	70	3
133	88	187	95	88	183	35	25	60	13
98	182	206	114	111	255	40	47	90	12
153	246	317	138	170	317	87	51	138	19
380	341	520	433	—	438	210	—	210	50 (2)
138	300	200	281	—	281	143	—	143	18 (2)
2,258	3,251	4,781	2,483	1,839	4,292	1,117	477	1,594	186

PARTE IV
4.me Partie
Estado de São Paulo
État de Saint Paul

Instrução publica Estadual
Instruction publique de l'État

MAPPA IX
9.me Tableau
ANNO DE 1917
Année 1917

Relação dos municipios do Estado com a matricula, frequencia e outros dados sobre as escolas isoladas do interior, em 1917

Relation des municipes de l'État d'après la matricule, fréquence et d'autres renseignements sur les écoles isolées de l'intérieur, en 1917

Table with columns: Numero de ordem, MUNICIPIOS, Matricula (Masculino, Feminino, TOTAL), Frequencia (Masculino, Feminino, TOTAL), Brasileiros (Masculino, Feminino), Extranjeros (Masculino, Feminino), Eliminados (Masculino, Feminino), Numero de escolas. Rows list municipalities from 1 to 71.

PARTE IV
4.me Partie
Estado de São Paulo
État de Saint Paul

Instrução publica Estadual
Instruction publique de l'État

MAPPA IX
9.me Tableau
ANNO DE 1917
Année 1917

Relação dos municipios do Estado com a matricula, frequencia e outros dados sobre as escolas isoladas do interior, em 1917

Relation des municipes de l'État d'après la matricule, fréquence et d'autres renseignements sur les écoles isolées de l'intérieur, en 1917

Table with columns: Numero de ordem, MUNICIPIOS, Matricula (Masculino, Feminino, TOTAL), Frequencia (Masculino, Feminino, TOTAL), Brasileiros (Masculino, Feminino), Extranjeros (Masculino, Feminino), Eliminados (Masculino, Feminino), Numero de escolas. Rows list municipalities from 72 to 143.

PARTE IV

1.^{me} Partie

Estado de São Paulo

État de Saint Paul

Relação dos municípios do Estado com a matrícula, frequência e outros dados sobre as escolas isoladas do interior, em 1917

Relation des municipes de l'État d'après la matricule, fréquence et d'autres renseignements sur les écoles isolées de l'intérieur, en 1917

Instrução publica Estadual

Instruction publique de l'État

MAPPA IX

9.^{me} Tableau

ANNO DE 1917

Année 1917

Table with columns for municipalities, enrollment (Matricula), frequency (Frequencia), Brazilian citizens (Brasileiros), foreigners (Estrangeiros), and eliminations (Eliminados). Lists municipalities from Santa Cruz da Conceição to Ytá with corresponding enrollment numbers.

RESUMO

Summary table showing enrollment statistics: Matricula nas escolas isoladas da Capital (0.743), Idem nas escolas isoladas do interior (45.100), and TOTAL (50.508).

PARTE IV

1.^{me} Partie

Estado de São Paulo

État de Saint Paul

Escolas e cursos noturnos do interior, em 1917

Écoles et cours nocturnes de l'intérieur, en 1917

Instrução publica Estadual

Instruction publique de l'État

MAPPA X

10.^{me} Tableau

ANNO DE 1917

Année 1917

Table showing enrollment data for municipalities, categorized by 'Escolas para menores' and 'Escolas e cursos para adultos'. Includes columns for 'Sede' and 'Bairro'.

RESUMO

Summary table for night schools: Escolas de sede para menores (9), Escolas e cursos noturnos de sede para menores (81), and TOTAL (90).

PARTE IV
1.^{me} Partie
Estado de São Paulo
État de Saint Paul

Instrução pu Instruction pu

Resumo geral da estatística do ensino,
Resumé général de la statistique de l'enseignement,

Número de ordem Número d'ordre	ESTABELECIMENTOS Établissements	Número de estabelecimentos Nombre d'établissements	ALUMNOS MA Élèves		
			Curso primario Cours primaire		
			Sexo masculino Sexe masculin	Sexo feminino Sexe féminin	TOTAL
CAPITAL Capitale					
Estabelecimentos mantidos pelo Estado Établissements maintenus par l'Etat					
1	Grupos Escolares Groupes scolaires	20	13.527	13.461	20.988
2	Escola Modelo «Caciano de Campos» Ecole Modèle «Caciano de Campos»	1	253	263	516
3	Jardim da Infancia Jardin de l'Enfance	1	91	101	192
4	Escolas Isoladas, escolas e cursos nocturnes Écoles isolées, écoles et cours nocturnes	183	6.434	3.503	9.937
5	Instituto Disciplinar Institut Disciplinaire	1	181	—	181
6	Gymnasio da Capital Gymnase de la Capitale	1	—	—	—
7	Curso de Instrução Geral da Força Publica Cours de l'Instruction Générale de la Force Publique	1	—	—	—
8	Escola Normal Secundaria Ecole Normale Secondaire	1	—	—	—
9	Escola Normal Primaria Anexa Ecole Normale Primaire Annexe	1	—	—	—
10	Escola Normal do Braz Ecole Normale du Braz	1	—	—	—
11	Escola Profissional Masculina Ecole Professionnelle du sexe masculin	1	—	—	—
12	Escola Profissional Feminina Ecole Professionnelle du sexe féminin	1	—	—	—
13	Seminario das Educandas Séminaire des Orphelines	1	—	100	100
14	Escola Polytechnica Ecole Polytechnique	1	—	—	—
15	Faculdade de Medicina e Cirurgia Faculté de Médecine et de Chirurgie	1	—	—	—
Estabelecimentos mantidos pela União Établissements maintenus par l'Union		225	20.489	17.428	37.917
1	Escola de Aprendizes Artífices Ecole d'Apprentis Artífices	1	—	—	—
2	Faculdade de Direito Faculté de Droit	1	—	—	—
Estabelecimentos mantidos por particulares, subvencionados e não subvencionados pelo Estado Établissements maintenus par les particuliers, subventionnés et non subventionnés par l'Etat		303	—	—	21.417
INTERIOR Intérieur					
Estabelecimentos mantidos pelo Estado Établissements maintenus par l'Etat					
1	Grupos Escolares Groupes scolaires	136	36.888	33.070	70.567
2	Escolas modelos anexas Écoles modèle annexes	2	483	103	183
3	Escolas reunidas Écoles réunies	15	1.568	1.500	3.068
4	Escolas isoladas, escolas e cursos nocturnes Écoles isolées, écoles et cours nocturnes	1.405	20.309	19.431	45.830

blica Estadual blique de l'État

no Estado de São Paulo, em 1917
dans l'État de Saint Paul, à 1917

MAPPA XI
11.^{me} Tableau
ANNO DE 1917
Année 1917

TRICULADOS inscrits										Número de ordem Número d'ordre
Curso secundario Cours secondaire			Curso profissional Cours professionnel			Curso superior Cours supérieur			Total geral Total général	
Sexo masculino Sexe masculin	Sexo feminino Sexe féminin	TOTAL	Sexo masculino Sexe masculin	Sexo feminino Sexe féminin	TOTAL	Sexo masculino Sexe masculin	Sexo feminino Sexe féminin	TOTAL		
—	—	—	—	—	—	—	—	—	26.988	1
—	—	—	—	—	—	—	—	—	516	2
—	—	—	—	—	—	—	—	—	192	3
—	—	—	—	—	—	—	—	—	9.937	4
—	—	—	—	—	—	—	—	—	181	5
128	—	128	—	—	—	—	—	—	128	6
120	—	120	—	—	—	—	—	—	120	7
—	—	—	117	284	401	—	—	—	401	8
—	—	—	215	300	521	—	—	—	521	9
—	—	—	—	401	401	—	—	—	401	10
—	—	—	787	—	787	—	—	—	787	11
—	—	—	—	613	613	—	—	—	613	12
—	—	—	—	—	—	—	—	—	100	13
—	—	—	—	—	—	191	—	191	191	14
—	—	—	—	—	—	197	—	197	197	15
548	—	548	1.096	1.604	2.723	388	—	388	41.576	
—	—	—	150	—	150	—	—	—	150	1
—	—	—	—	—	—	438	—	438	438	2
—	—	3.535	—	—	3.535	—	—	777	20.702	
578	—	4.113	1.269	1.604	6.836	826	—	1.603	71.896	
—	—	—	—	—	—	—	—	—	70.567	1
—	—	—	—	—	—	—	—	—	988	2
—	—	—	—	—	—	—	—	—	3.068	3
—	—	—	—	—	—	—	—	—	45.830	4

PARTE IV
4.^{me} Partie
Estado de São Paulo
État de Saint Paul

Instrução pu Instruction pu

Resumo geral da estatística do ensino,
Resumé général de la statistique de l'enseignement,

Número de ordem Número d'ordre	ESTABELECIMENTOS Établissements	Número de estabelecimentos Nombre d'établissements	ALUMNOS MA Élèves		
			Curso primario Cours primaire		
			Sexo masculino Sexe masculin	Sexo feminino Sexe féminin	TOTAL
5	Escola do Patronato Agrícola École du Patronat Agricole	08	1.984	1.713	3.697
6	Gymnasios de Campinas e Ribeirão Preto Gymnases de Campinas et Ribeirão Preto	2	—	—	—
7	Escolas normaes secundarias Écoles Normales secondaires	2	—	—	—
8	Escolas normaes primarias Écoles Normales primaires	6	—	—	—
9	Escola Agrícola École Agricole	1	—	—	—
10	Escola de Artes e Officios École des Arts et des Métiers	1	—	—	—
	Estabelecimentos mantidos pelas municipalidades Établissements maintenus par les municipalités	315	8.258	1.275	12.533
	Estabelecimentos mantidos pela União Établissements maintenus par l'Union	1	—	—	—
	Estabelecimentos mantidos por particulares, subvencionados e não subvencionados pelo Estado. Établissements maintenus par les particuliers, subventionnés et non subventionnés par l'État	201	—	—	11.810
	TOTAL	2.278	75.530	61.101	151.441

blica Estadual blique de l'État

no Estado de São Paulo, em 1917
dans l'État de Saint Paul, à 1917

MAPPA XI
11^{me} Tableau
ANNO DE 1917
Année 1917

ALUMNOS MA Élèves									Total geral Total général	Número de ordem Número d'ordre
Curso secundario Cours secondaire			Curso profissional Cours professionnel			Curso superior Cours supérieur				
Sexo masculino Sexe masculin	Sexo feminino Sexe féminin	TOTAL	Sexo masculino Sexe masculin	Sexo feminino Sexe féminin	TOTAL	Sexo masculino Sexe masculin	Sexo feminino Sexe féminin	TOTAL		
—	—	—	—	—	—	—	—	—	3.617	5
118	347	465	—	—	—	—	—	—	465	6
—	—	—	161	337	501	—	—	—	501	7
—	—	—	743	1.150	1.902	—	—	—	1.902	8
—	—	—	06	—	06	—	—	—	06	9
—	—	—	102	—	102	—	—	—	102	10
—	—	—	—	—	—	—	—	—	12.533	
—	—	—	25	—	25	—	—	—	25	
—	—	2.328	—	—	650	—	—	267	17.455	
118	347	2.693	1.130	1.496	3.276	—	—	267	157.677	

PARTE IV
4.^{me} Partie
Estado de São Paulo
État de Saint Paul

Instrução publica Estadual
Instruction publique de l'État

MAPPA XII
12.^{me} Tableau
ANNO DE 1917
Année 1917

Resumo total
Résumé total

ESTABELECIMENTOS Établissements	Numero de estabelecimentos Nombre d'établissements	Matrícula Matière	TOTAL	TOTAL DOS TOTAES
CAPITAL Capitale				
Estabelecimentos mantidos pelo Estado Établissements maintenus par l'État				
a) Curso primario Cours primaire	216	37.917		
b) Curso secundario Cours secondaire	2	548		
c) Curso profissional Cours professionnel	5	2.723		
d) Curso superior Cours supérieur	2	388	41.576	
Estabelecimentos mantidos pela União Établissements maintenus par l'Union				
a) Curso profissional Cours professionnel	1	150		
b) Curso superior Cours supérieur	1	438	588	
Estabelecimentos mantidos por particulares Établissements maintenus par les particuliers				
a) Curso primario Cours primaire	} 273	21.427		
b) Curso secundario Cours secondaire		3.535		
c) Curso profissional Cours professionnel		3.063		
d) Curso superior Cours supérieur		777	29.702	71.866
INTERIOR Intérieur				
Estabelecimentos mantidos pelo Estado Établissements maintenus par l'État				
a) Curso primario Cours primaire	1.626	121.008		
b) Curso secundario Cours secondaire	2	405		
c) Curso profissional Cours professionnel	10	2.601	127.164	
Estabelecimentos mantidos pelas Municipalidades Établissements maintenus par les municipalités				
Curso primario Cours primaire	315	12.533	12.533	
Estabelecimento mantido pela União Établissements maintenus par l'Union				
Curso profissional Cours professionnel	1	25	25	
Estabelecimentos mantidos por particulares Établissements maintenus par les particuliers				
a) Curso primario Cours primaire	} 204	14.810		
b) Curso secundario Cours secondaire		2.228		
c) Curso profissional Cours professionnel		650		
d) Curso superior Cours supérieur		267	17.655	157.677

PARTE IV
4.^{me} Partie
Estado de São Paulo
État de Saint Paul

Instrução publica Estadual
Instruction publique de l'État

MAPPA XII
12.^{me} Tableau
ANNO DE 1917
Année 1917

Resumo geral por cursos
Résumé général pour cours

ESTABELECIMENTOS Établissements	Capital Capitale	Interior Intérieur	TOTAL	TOTAL DOS TOTAES
1. - Curso primario Cours primaire				
Matrícula nos estabelecimentos mantidos pelo Estado Matière dans les établissements à charge de l'État	37.917	124.008	162.015	
Matrícula nos estabelecimentos mantidos pelas municipalidades Matière dans les établissements à charge de municipalités	—	12.533	12.533	
Matrícula global nos diversos cursos nos estabelecimentos mantidos por particulares Matière totale dans les divers cours des établissements à charge des particuliers	20.702	17.955	47.657	222.205
2. - Curso secundario Cours secondaire				
Matrícula nos estabelecimentos mantidos pelo Estado Matière dans les établissements à charge de l'État	548	405	1.013	1.013
3. - Curso profissional Cours professionnel				
Matrícula nos estabelecimentos mantidos pelo Estado Matière dans les établissements à charge de l'État	2.723	2.601	5.324	
Matrícula nos estabelecimentos mantidos pela União Matière dans les établissements à charge de l'Union	150	25	175	5.499
4. - Curso superior Cours supérieur				
Matrícula nos estabelecimentos mantidos pelo Estado Matière dans les établissements à charge de l'État	388	—	388	
Matrícula nos estabelecimentos mantidos pela União Matière dans les établissements à charge de l'Union	438	—	438	826
TOTAL	71.866	157.677	229.543	229.543

PARTE IV
4.^{me} Partie

Estado de São Paulo
État de Saint Paul

Instrução pu
Instruction pu

Mappa geral dos alumnos matri
Tableau général des élèves ins

Table with columns for MUNICIPIOS, CUR, PRIMARIO, SECUNDARIO, DIURNO, and NOCTURNO, listing municipalities like Espirito Santo do Turvo and their respective student counts.

blica Municipal
blique Municipale

culados durante o anno de 1917
cripts pendant l'année 1917

MAPPA I
1.^{er} Tableau
ANNO DE 1917
Année 1917

Table titled ALUMNOS POR SEXOS E IDADES, categorized into SUPERIOR, MASCULINO, and FEMININO, with sub-categories for DIURNO and NOCTURNO, listing student counts by municipality and age group.

Instrução
Instruction

Mappa geral dos alumnos matri-
Tableau général des élèves ins-

Table with columns for Municipios (Municipes), CUR Co, and levels of instruction (Primario and Secundario) categorized by Diurno and Nocturno, and further by gender (Masculino and Feminino).

particular
privée

culados durante o anno de 1917
cripts pendant l'année 1917

Table with columns for Superior (Superieur), Alunos por sexos e idades (Élèves par sexes et par âges), categorized by gender (Masculino and Feminino) and age groups (Menores de 7 annos, De 7 a 12 annos, Maiores de 12 annos).

PARTE IV
4.^{me} Partie

Estado de São Paulo
État de Saint Paul

Instrução
Instrucion

Mappa geral dos alumnos matriculados durante o anno de 1917
Tableau général des élèves inscrits pendant l'année 1917

Table with columns for 'CURSO', 'MUNICIPIOS', 'PRIMARIO', 'SECUNDARIO', and various school levels (Diurno, Nocturno, Masculino, Feminino). It lists data for 100 municipalities from Espírito Santo do Turvo to Parnaíba.

particular
privée

Alumnos matriculados durante o anno de 1917
Élèves pendant l'année 1917

MAPPA I
1.^{er} Tableau
ANNO DE 1917
Année 1917

Table with columns for 'CURSO', 'ALUMNOS POR SEXOS E IDADES', 'SUPERIOR', 'MASCULINO', 'FEMININO', and various age groups (Menores de 7 anos, De 7 a 12 anos, etc.). It provides a detailed breakdown of enrollment by sex and age.

PARTE IV
1.me Partie

Estado de São Paulo
État de Saint Paul

Instrução particular
Instruction privée

MAPPA II

2.me Tableau

ANNO DE 1917
Année 1917

Table with columns: MUNICIPIOS (Municipes), Nacionalidade dos Paes dos Alumnos (Nationalité des pères des élèves), Subvencionadas (Subventionnées). Rows list municipalities from Piratininga to Serra Negra, with columns for nationalities (Brasileira, Italiana, Portuguesa, Espanhola, Outras) and funding sources (Pela União, Pelo Estado, Pelo Município, Não subvencionadas).

PARTE IV
1.me Partie

Estado de São Paulo
État de Saint Paul

Instrução particular
Instruction privée

MAPPA II

2.me Tableau

ANNO DE 1917
Année 1917

Table with columns: MUNICIPIOS (Municipes), Nacionalidade dos Paes dos Alumnos (Nationalité des pères des élèves), Subvencionadas (Subventionnées). Rows list municipalities from Sertãozinho to Ytá, with columns for nationalities and funding sources. Includes a TOTAL row at the bottom.

O signal (.) indica que não existe escola.
Le signe (.) indique qu'il n'y a pas une école.
O signal (-) indica que não tivemos informações.
Le signe (-) indique que l'on n'a pas eu des informations.

Olegario de Arruda Amaral, Chefe da 1.ª Secção.

Jeremias Antonio Bacellar, 3.º Escripturario.

V

Assistencia publica

Assistance publique

PARTE IV
1.^{me} Parte
Estado de São Paulo
État de Saint Paul

Hospício de Alienados de Juquery
Asile d'Aliénés de Juquery

MAPPA V
5.^{me} Tableau
ANNO DE 1917
Année 1917

Movimento geral de enfermos, por sexo, nos ultimos cinco annos
Mouvement général de malades, par sexe, dans les cinq dernières années

ANNOS Années	Existiam Existants			Entraram Admis			TOTAL			Sahiram curados Sortis guéris			Sahiram não curados Sortis non guéris			Falleceram Décédés			Ficaram em tratamento En traitement		
	SEXO Sexe		TOTAL	SEXO Sexe		TOTAL	SEXO Sexe		TOTAL	SEXO Sexe		TOTAL	SEXO Sexe		TOTAL	SEXO Sexe		TOTAL	SEXO Sexe		TOTAL
	Masculino Masculin	Feminino Féminin		Masculino Masculin	Feminino Féminin		Masculino Masculin	Feminino Féminin		Masculino Masculin	Feminino Féminin		Masculino Masculin	Feminino Féminin		Masculino Masculin	Feminino Féminin		Masculino Masculin	Feminino Féminin	
1913	978	350	1.338	190	77	267	1.168	437	1.605	70	9	79	28	12	40	98	55	153	977	361	1.338
1914	977	361	1.338	321	77	398	1.208	438	1.736	58	8	66	26	10	36	87	71	158	1.127	340	1.470
1915	1.127	340	1.476	175	70	245	1.302	449	1.721	60	11	71	38	8	46	93	50	143	1.116	348	1.464
1916	1.116	348	1.464	154	69	223	1.130	354	1.484	57	16	73	22	6	28	84	40	124	1.107	355	1.462
1917	1.107	355	1.462	158	40	198	1.116	359	1.475	51	15	66	24	5	29	71	20	91	1.110	352	1.471

Olegario de Arruda Amaral, Chefe da 1.^a Secção.

Virgílio Pereira Sobrinho, 2.^o Escripturario.

VI Caridade particular

Bienfaisance privée

SANTA CASA DE MISERICORDIA DA CAPITAL

Hôpital de Bienfaisance de la Capitale

PARTE IV
4.^{me} Partie
Estado de São Paulo
État de Saint Paul

Santa Casa de Misericórdia da Capital
Hôpital de Bienfaisance de la Capitale

MAPPA I
1.^{er} Tableau
ANNO DE 1917
Année 1917

Enfermos entrados durante o anno
Malades admis pendant l'année

Entradas Admissions									Condição dos enfermos Condition des malades								
Brasileiros Brésiliens				Estrangeiros Étrangers					TOTAL	Pobres Indigents				Pensionistas Malades admis			TOTAL
Creanças Enfants	Homens Hommes	Mulheres Femmes	SOMMA	Creanças Enfants	Homens Hommes	Mulheres Femmes	SOMMA	Creanças Enfants		Homens Hommes	Mulheres Femmes	SOMMA	Homens Hommes	Mulheres Femmes	SOMMA		
1.050	3.366	1.734	6.150	200	4.040	1.350	5.590	11.740	1.250	7.140	2.084	11.383	266	100	366	11.740	

MAPPA II
2.^{me} Tableau

Movimento geral de enfermos, por sexo
Mouvement général de malades, par sexe

SEXO Sexe	Existiam em 1. ^o de Janeiro Existants au 1. ^{er} Janvier			Movimento annual Mouvement annuel									Ficaram em trata- mento em 31 de De- zembro En traitement au 31 Décembre		
	Brasileiros Brésiliens	Estrangeiros Étrangers	TOTAL	Entraram durante o anno Admis pendant l'année			Tiveram alta Sortis			Falleceram Décédés			Brasileiros Brésiliens	Estrangeiros Étrangers	TOTAL
				Brasileiros Brésiliens	Estrangeiros Étrangers	TOTAL	Brasileiros Brésiliens	Estrangeiros Étrangers	TOTAL	Brasileiros Brésiliens	Estrangeiros Étrangers	TOTAL			
Masculino Masculin	275	250	525	3.866	4.040	7.406	3.170	3.758	6.928	268	328	596	203	204	407
Feminino Féminin	153	96	249	1.734	1.350	3.084	1.540	1.218	2.758	233	130	363	105	80	185
Creanças. Enfants	180	25	205	1.050	200	1.250	1.020	208	1.228	80	0	80	81	17	98
TOTAL	617	371	988	6.150	5.590	11.740	5.740	5.184	10.924	590	476	1.066	389	310	699

Olegario de Arruda Amaral, Chefe da 1.^a Secção.

Ultran Marcondes Machado, 3.^o Escripturnario.

PARTE IV
4.^{me} Partie
Estado de São Paulo
État de Saint Paul

Santa Casa de Misericórdia
Hôpital de Bienfaisance
Movimento geral de
Mouvement général de

DISCRIMINAÇÃO <i>Discrimination</i>	Janeiro <i>Janvier</i>	Fevereiro <i>Février</i>	Março <i>Mars</i>	Abril <i>Avril</i>	Mai <i>Mai</i>
EXISTENTES NO DIA 1.^o <i>Existants au 1.^{er} jour</i>					
BRASILEIROS <i>Brésiliens</i>					
Creanças	189	222	217	240	191
<i>Enfants</i>					
Homens	275	241	229	246	216
<i>Hommes</i>					
Mulheres	153	161	162	148	146
<i>Femmes</i>					
TOTAL	617	627	608	634	553
EXTRANGEIROS <i>Étrangers</i>					
Creanças	25	39	34	48	40
<i>Enfants</i>					
Homens	250	313	374	331	296
<i>Hommes</i>					
Mulheres	96	117	124	125	95
<i>Femmes</i>					
TOTAL	371	469	532	504	431
	988	1.096	1.140	1.138	984
ENTRARAM <i>Admis</i>					
BRASILEIROS <i>Brésiliens</i>					
Creanças	135	112	155	84	89
<i>Enfants</i>					
Homens	310	291	396	310	279
<i>Hommes</i>					
Mulheres	159	161	185	138	141
<i>Femmes</i>					
TOTAL	604	534	736	532	508
EXTRANGEIROS <i>Étrangers</i>					
Creanças	26	23	38	23	16
<i>Enfants</i>					
Homens	412	406	445	415	367
<i>Hommes</i>					
Mulheres	134	136	159	103	113
<i>Femmes</i>					
TOTAL	572	565	642	541	496
	1.176	1.129	1.378	1.073	1.005

Mapa da Capital
ce de la Capitale
enfermos, por mez
malades, par mois

MAPPA III
3.^{me} Tableau
ANNO DE 1917
Année 1917

	Junho <i>Juin</i>	Julho <i>Juillet</i>	Agosto <i>Août</i>	Setembro <i>Septembre</i>	Outubro <i>Octobre</i>	Novembro <i>Novembre</i>	Dezembro <i>Décembre</i>	TOTAL
	185	177	173	196	187	175	157	
	210	231	232	228	221	231	201	
	127	142	129	130	123	119	123	
	522	550	534	554	531	515	481	
	33	34	35	40	43	34	36	
	279	260	245	242	255	234	244	
	92	101	96	93	83	88	72	
	404	385	376	375	381	356	352	
	926	945	910	928	912	871	833	
	81	66	88	83	68	41	48	1.050
	289	261	284	282	227	229	208	3.386
	152	150	144	120	130	134	120	1.784
	522	477	516	485	425	404	376	6.150
	10	14	14	14	9	12	10	209
	303	286	305	304	248	260	289	4.040
	108	106	97	107	96	90	101	1.350
	421	406	416	425	353	382	400	5.589
	943	883	832	910	778	766	776	

PARTE IV
4.^{me} Partie
Estado de São Paulo
État de Saint Paul

Santa Casa de Misericórdia
Hôpital de Bienfaisance
Movimento geral de
Mouvement général de

DISCRIMINAÇÃO <i>Discrimination</i>	Janeiro <i>Janvier</i>	Fevereiro <i>Février</i>	Março <i>Mars</i>	Abril <i>Avril</i>	Mai <i>Mai</i>
TIVERAM ALTA <i>Sortis</i>					
BRASILEIROS <i>Brésiliens</i>					
Creanças <i>Enfants</i>	91	106	124	123	88
Homens <i>Hommes</i>	319	288	350	315	270
Mulheres <i>Femmes</i>	131	140	180	128	140
TOTAL.	541	534	654	566	488
EXTRANGEIROS <i>Étrangers</i>					
Creanças <i>Enfants</i>	12	26	24	27	22
Homens <i>Hommes</i>	321	326	459	427	352
Mulheres <i>Femmes</i>	101	120	145	126	101
TOTAL.	434	472	628	580	475
TOTAL.	975	1.006	1.282	1.146	963
FALLECERAM <i>Décédés</i>					
BRASILEIROS <i>Brésiliens</i>					
Creanças <i>Enfants</i>	11	11	8	10	7
Homens <i>Hommes</i>	22	18	29	25	15
Mulheres <i>Femmes</i>	20	20	19	12	20
TOTAL.	53	49	56	47	42
EXTRANGEIROS <i>Étrangers</i>					
Creanças <i>Enfants</i>	—	2	—	4	1
Homens <i>Hommes</i>	28	19	29	23	32
Mulheres <i>Femmes</i>	12	9	13	7	15
TOTAL.	40	30	42	34	48
TOTAL.	93	79	98	81	90

MAPPA III
3.^{me} Tableau
ANNO DE 1917
Année 1917

ricórdia da Capital
ce de la Capitale
enfermos, por mez
malades, par mois

	Junho <i>Jun</i>	Julho <i>Juillet</i>	Agosto <i>Août</i>	Setembro <i>Septembre</i>	Outubro <i>Octobre</i>	Novembro <i>Novembre</i>	Dezembro <i>Décembre</i>	TOTAL
86	65	57	84	73	53	79	1.029	
245	240	263	269	204	221	186	3.170	
121	139	124	103	115	110	118	1.549	
452	444	444	456	392	384	383	5.748	
9	13	8	11	18	9	29	208	
295	266	281	262	242	224	303	3.758	
87	101	89	99	83	96	70	1.218	
381	380	378	372	343	329	402	5.184	
843	824	822	828	735	713	785		
3	5	8	8	7	6	5	89	
23	20	25	20	23	28	20	268	
16	24	19	24	19	20	20	233	
42	49	52	52	49	54	45	590	
—	—	1	—	—	1	—	9	
27	35	27	29	27	26	26	328	
12	10	11	18	8	10	14	139	
39	45	38	47	35	37	40	476	
81	84	81	80	84	81	85		

PARTE IV
1.^{me} Partie
Estado de São Paulo
État de Saint Paul

Santa Casa de Misericórdia
Hôpital de Bienfaisance
Movimento geral de
Mouvement général de

DISCRIMINAÇÃO <i>Discrimination</i>	Janeiro <i>Janvier</i>	Fevereiro <i>Février</i>	Março <i>Mars</i>	Abril <i>Avril</i>	Mai <i>Mai</i>
FICARAM EM TRATAMENTO EM 31 DE DEZEMBRO <i>En traitement au 31 Décembre</i>					
BRASILEIROS <i>Brésiliens</i>					
Creanças <i>Enfants</i>	222	217	240	191	185
Homens <i>Hommes</i>	244	229	246	216	210
Mulheres <i>Femmes</i>	161	162	148	146	127
TOTAL.	627	608	634	553	522
EXTRANGEIROS <i>Étrangers</i>					
Creanças <i>Enfants</i>	39	34	48	40	33
Homens <i>Hommes</i>	313	374	331	296	279
Mulheres <i>Femmes</i>	117	124	125	95	92
TOTAL.	469	532	504	431	404
	1.096	1.140	1.138	984	926

Olegario de Arruda Amaral, Chefe da 1.^a Secção.

ricordia da Capital
ce de la Capitale
enfermos, por mez
malades, par mois

MAPPA III
3.^{me} Tableau
ANNO DE 1917
Année 1917

Junho <i>Jun</i>	Julho <i>Juillet</i>	Agosto <i>Août</i>	Setembro <i>Septembre</i>	Outubro <i>Octobre</i>	Novembro <i>Novembre</i>	Dezembro <i>Décembre</i>	TOTAL
177	173	196	187	175	157	121	.
231	232	228	221	221	201	203	.
142	129	130	123	119	123	105	.
550	534	554	531	515	481	428	.
34	35	40	43	34	36	17	.
260	245	242	255	234	244	204	.
101	96	93	83	88	72	89	.
395	376	385	381	356	352	310	.
946	910	939	912	871	833	738	.

Ultran Marcondes Machado, 3.^o Escripturario.

PARTE IV
4.^{me} Partie
Estado de São Paulo
État de Saint Paul

Santa Casa de Misericórdia
Hôpital de Bienfaisance
Movimento de enfermos
Mouvement de malades

DISCRIMINAÇÃO <i>Discrimination</i>	Janeiro <i>Janvier</i>	Fevereiro <i>Février</i>	Março <i>Mars</i>	Abril <i>Avril</i>	Mai <i>Mai</i>
EXISTENTES NO DIA 1.^o <i>Existants au 1.^{er} jour</i>					
BRASILEIROS <i>Brésiliens</i>					
Creanças	189	222	217	240	191
<i>Enfants</i>					
Homens	265	285	220	234	209
<i>Hommes</i>					
Mulheres	149	154	156	145	143
<i>Femmes</i>					
TOTAL	603	611	593	619	543
EXTRANGEIROS <i>Étrangers</i>					
Creanças	25	39	34	48	40
<i>Enfants</i>					
Homens	240	299	363	322	280
<i>Hommes</i>					
Mulheres	93	117	122	124	93
<i>Femmes</i>					
TOTAL	358	455	519	494	413
TOTAL	961	1.066	1.112	1.113	956
ENTRARAM <i>Admis</i>					
BRASILEIROS <i>Brésiliens</i>					
Creanças	135	112	155	84	89
<i>Enfants</i>					
Homens	303	278	376	303	270
<i>Hommes</i>					
Mulheres	149	157	180	135	134
<i>Femmes</i>					
TOTAL	587	547	711	522	493
EXTRANGEIROS <i>Étrangers</i>					
Creanças	26	23	38	23	16
<i>Enfants</i>					
Homens	398	395	435	400	358
<i>Hommes</i>					
Mulheres	133	133	157	101	109
<i>Femmes</i>					
TOTAL	557	551	630	524	483
TOTAL	1.144	1.098	1.341	1.046	976

Mapa da Capital
faisance de la Capitale
mos pobres, por mez
lades indigents, par mois

MAPPA IV
4.^{me} Tableau
ANNO DE 1917
Année 1917

	Junho <i>Juin</i>	Julho <i>Juillet</i>	Agosto <i>Août</i>	Setembro <i>Septembre</i>	Outubro <i>Octobre</i>	Novembro <i>Novembre</i>	Dezembro <i>Décembre</i>	TOTAL
185	177	173	196	187	175	157		
202	220	222	217	211	211	193		
122	137	125	124	116	115	122		
509	534	520	537	514	501	472		
33	34	35	40	43	34	36		
268	253	233	235	247	224	233		
89	99	94	91	83	86	71		
390	386	362	366	373	344	340		
889	920	882	903	887	845	812		
81	66	88	83	68	41	48		1.050
279	250	272	271	213	223	194		3.232
145	146	137	115	124	129	112		1.663
505	462	497	468	405	383	354		5.945
10	14	14	14	9	12	10		209
292	276	298	293	236	248	279		3.908
107	102	94	106	93	89	97		1.321
409	392	406	413	338	349	386		5.438
914	854	903	882	743	742	740		

PARTE IV

4.^{me} Partie

Estado de São Paulo

État de Saint Paul

Santa Casa de Misericórdia

Hôpital de Bien

Movimento de enfermos

Mouvement de malades

DISCRIMINAÇÃO <i>Discrimination</i>	Janeiro <i>Janvier</i>	Fevereiro <i>Février</i>	Março <i>Mars</i>	Abril <i>Avril</i>	Maio <i>Mai</i>
TIVERAM ALTA <i>Sortis</i>					
BRASILEIROS <i>Brésiliens</i>					
Creanças	91	106	124	123	88
<i>Enfants</i>					
Homens	312	275	335	303	264
<i>Hommes</i>					
Mulheres	125	136	172	125	135
<i>Femmes</i>					
TOTAL	528	517	631	551	487
EXTRANGEIROS <i>Étrangers</i>					
Creanças	12	26	24	27	22
<i>Enfants</i>					
Homens	311	314	448	420	339
<i>Hommes</i>					
Mulheres	97	119	142	125	99
<i>Femmes</i>					
TOTAL	420	459	614	572	460
TOTAL	948	976	1.145	1.123	947
FALLECERAM <i>Décédés</i>					
BRASILEIROS <i>Brésiliens</i>					
Creanças	11	11	8	10	7
<i>Enfants</i>					
Homens	21	18	27	25	13
<i>Hommes</i>					
Mulheres	10	19	19	12	20
<i>Femmes</i>					
TOTAL	51	48	54	47	40
EXTRANGEIROS <i>Étrangers</i>					
Creanças	—	2	—	4	1
<i>Enfants</i>					
Homens	28	17	28	22	31
<i>Hommes</i>					
Mulheres	12	9	13	7	14
<i>Femmes</i>					
TOTAL	40	28	41	33	46
TOTAL	91	76	95	80	86

Misericórdia da Capital

faisance de la Capitale

mos pobres, por mez

malades indigents, par mois

MAPPA IV

4.^{me} Tableau

ANNO DE 1917

Année 1917

	Junho <i>Jun</i>	Julho <i>Juillet</i>	Agosto <i>Août</i>	Setembro <i>Septembre</i>	Outubro <i>Octobre</i>	Novembro <i>Novembre</i>	Dezembro <i>Décembre</i>	TOTAL
86	65	57	84	73	53	79		1.028
238	228	252	258	192	213	175		3.045
114	134	119	99	107	102	114		1.482
438	427	428	441	372	368	368		5.558
9	13	8	11	13	9	29		208
281	261	270	252	233	216	287		3.632
85	97	86	97	82	96	67		1.192
375	371	364	360	333	321	363		5.032
818	798	792	801	705	688	751		
3	5	8	8	7	6	5		89
23	20	25	19	21	28	20		260
16	24	19	24	18	20	20		230
42	49	52	51	46	54	45		578
—	—	1	—	—	1	—		9
26	35	26	29	26	23	25		316
12	10	11	17	8	8	14		135
38	45	38	46	34	32	39		460
80	84	90	97	80	86	84		

PARTE IV
4.^{me} Parte
Estado de São Paulo
État de Saint Paul

Santa Casa de Misericórdia
Hôpital de Bienfaisance
Movimento de enfermos
Mouvement de malades

DISCRIMINAÇÃO <i>Discrimination</i>	Janeiro <i>Janvier</i>	Fevereiro <i>Février</i>	Março <i>Mars</i>	Abril <i>Avril</i>	Maio <i>Mai</i>
FICARAM EM TRATAMENTO EM 31 DE DEZEMBRO <i>En traitement au 31 Décembre</i>					
BRASILEIROS <i>Brésiliens</i>					
Creanças	222	217	240	191	185
<i>Enfants</i>					
Homens	235	220	234	209	202
<i>Hommes</i>					
Mulheres	154	156	145	143	122
<i>Femmes</i>					
TOTAL	611	593	619	543	509
EXTRANGEIROS <i>Étrangers</i>					
Creanças	39	34	48	40	33
<i>Enfants</i>					
Homens	299	363	322	280	268
<i>Hommes</i>					
Mulheres	117	122	124	93	89
<i>Femmes</i>					
TOTAL	455	519	494	413	390
	1.066	1.112	1.113	956	899

Olegário de Arruda Amaral, Chefe da 1.^a Secção.

Mapa da Capital
faisança de la Capitale
mos pobres, por mez
lades indigents, par mois

MAPPA IV
4.^{me} Tableaux
ANNO DE 1917
Année 1917

Junho <i>Juin</i>	Julho <i>Jullet</i>	Agosto <i>Août</i>	Setembro <i>Septembre</i>	Outubro <i>Octobre</i>	Novembro <i>Novembre</i>	Dezembro <i>Décembre</i>	TOTAL
177	173	196	187	175	157	121	
220	222	217	211	211	193	192	
137	125	124	116	115	122	100	
534	520	537	514	501	472	413	
34	35	40	43	34	36	17	
253	233	235	247	224	233	200	
99	94	91	83	86	71	87	
386	362	366	373	344	340	304	
920	882	903	887	845	812	717	

Itübran Marcondes Machado, 3.^o Escripturnario.

PARTE IV
1.^{me} Partie
Estado de São Paulo
État de Saint Paul

Santa Casa de Misericórdia

Hôpital de Bienfaisance

Movimento de enfermos
Mouvement de malades pen

DISCRIMINAÇÃO <i>Discrimination</i>	Janeiro <i>Janvier</i>	Fevereiro <i>Février</i>	Março <i>Mars</i>	Abril <i>Avril</i>	Maio <i>Mai</i>
EXISTENTES NO DIA 1.^o <i>Existants au 1.^{er} jour</i>					
BRASILEIROS <i>Brésiliens</i>					
Homens	10	9	9	12	7
<i>Hommes</i>					
Mulheres	4	7	6	3	3
<i>Femmes</i>					
TOTAL	14	16	15	15	10
EXTRANGEIROS <i>Étrangers</i>					
Homens	10	14	11	9	16
<i>Hommes</i>					
Mulheres	3	—	2	1	2
<i>Femmes</i>					
TOTAL	13	14	13	10	18
	27	30	28	25	28
ENTRARAM <i>Admis</i>					
BRASILEIROS <i>Brésiliens</i>					
Homens	7	13	20	7	9
<i>Hommes</i>					
Mulheres	10	4	5	3	7
<i>Femmes</i>					
TOTAL	17	17	25	10	16
EXTRANGEIROS <i>Étrangers</i>					
Homens	14	11	10	15	9
<i>Hommes</i>					
Mulheres	1	3	2	2	4
<i>Femmes</i>					
TOTAL	15	14	12	17	13
	32	31	37	27	29
TIVERAM ALTA <i>Sortis</i>					
BRASILEIROS <i>Brésiliens</i>					
Homens	7	13	15	12	6
<i>Hommes</i>					
Mulheres	6	4	8	3	5
<i>Femmes</i>					
TOTAL	13	17	23	15	11

Misericórdia da Capital

de la Capitale

pensionistas, por mez
stionnaires, par mois

MAPPA V
5.^{me} Tableau
ANNO DE 1917
Année 1917

	Junho <i>Jun</i>	Julho <i>Juillet</i>	Agosto <i>Août</i>	Setembro <i>Septembre</i>	Outubro <i>Octobre</i>	Novembro <i>Novembre</i>	Dezembro <i>Décembre</i>	TOTAL
	8	11	10	11	10	10	8	
	5	5	4	6	7	4	1	
	13	16	14	17	17	14	9	
	11	7	12	7	8	10	11	
	3	2	2	2	—	2	1	
	14	9	14	9	8	12	12	
	27	25	28	26	25	22	21	
	10	11	12	11	14	6	14	134
	7	4	7	5	6	5	8	71
	17	15	19	16	20	11	22	205
	11	10	7	11	12	12	10	132
	1	4	3	1	3	1	4	28
	12	14	10	12	15	13	14	161
	29	28	29	28	35	24	36	
	7	12	11	11	12	8	11	125
	7	5	5	4	8	8	4	67
	14	17	16	15	20	16	15	192

PARTE IV
4.^{me} Partie
Estado de São Paulo
État de Saint Paul

Santa Casa de Misericórdia

Hôpital de Bienfaisance

Movimento de enfermos
Mouvement de malades pen

DISCRIMINAÇÃO Discrimination	Janeiro Janvier	Fevereiro Février	Março Mars	Abril Avril	Mai Mai
EXTRANGEIROS Étrangers					
Homens	10	12	11	7	13
Hommes					
Mulheres	4	1	3	1	2
Femmes					
TOTAL.	14	13	14	8	15
	27	30	37	23	28
FALLECERAM Décédés					
BRASILEIROS Brésiliens					
Homens	1	—	2	—	2
Hommes					
Mulheres	1	1	—	—	—
Femmes					
TOTAL.	2	1	2	—	2
EXTRANGEIROS Étrangers					
Homens	—	2	1	1	1
Hommes					
Mulheres	—	—	—	—	1
Femmes					
TOTAL.	—	2	1	1	2
	2	3	3	1	4
FICARAM EM TRATAMENTO EM 31 DE DEZEMBRO En traitement au 31 Décembre					
BRASILEIROS Brésiliens					
Homens	9	9	12	7	8
Hommes					
Mulheres	7	6	3	3	5
Femmes					
TOTAL.	16	15	15	10	13
EXTRANGEIROS Étrangers					
Homens	14	11	9	16	11
Hommes					
Mulheres	—	2	1	2	3
Femmes					
TOTAL.	14	13	10	18	14
	30	28	25	28	27

Olegário de Arruda Amaral, Chefe da 1.^a Secção.

Asilo da Capital

Asile de la Capitale

pensionistas, por mez
pensionnaires, par mois

MAPPA V
5.^{me} Tableau
ANNO DE 1917
Année 1917

	Junho Juin	Julho Juillet	Agosto Août	Setembro Septembre	Outubro Octobre	Novembro Novembre	Dezembro Décembre	TOTAL
	14	5	11	10	9	8	16	126
	2	4	3	2	1	—	3	26
	16	9	14	12	10	8	19	152
	30	28	30	27	30	24	34	
	—	—	—	1	2	—	—	8
	—	—	—	—	1	—	—	3
	—	—	—	1	3	—	—	11
	1	—	1	—	1	3	1	12
	—	—	—	1	—	2	—	4
	1	—	1	1	1	5	1	16
	1	—	1	2	4	5	1	
	11	10	11	10	10	8	11	.
	5	4	6	7	4	1	5	.
	16	14	17	17	14	9	16	.
	7	12	7	8	10	11	4	.
	2	2	2	—	2	1	2	.
	9	14	9	8	12	12	6	.
	25	28	26	25	36	21	22	

Ildefonso Marcondes Machado, 8.^o Escripturario.

Asylos e Orphanatos

Asiles

Associações de Beneficencia

Associations de Bienfaisance

PARTE IV
4.ª Parte

Estado de São Paulo
État de Saint Paul

Associações de
Associations de
Receita e
Recettes et

Table with columns: DENOMINAÇÃO, SÉDE, Anos de existência, Numero de socios em 31 de Dezembro, Contribuições, remissões, joias e diplomas, Donativos e legados, Subvenção do Estado, and RE Re.

Beneficencia
Bienfaisance
Despesa
Dépenses

MAPPA I
1.ª Tableau

ANNO DE 1917
Année 1917

Table with columns: Subvenção da Municipalidade, Juros, dividendos, aluguéis, etc., Diversas, SOMMA, Socorros medicos e pharmaceuticos, Socorros pecuniarios aos socios, Aluguel de casa e ordenados, Com expediente e mais despesas, Diversas, SOMMA, and Numero de ordem.

PARTE IV
4.^{me} Partie
Estado de São Paulo
État de Saint Paul

Associações de
Associations de
Receita e
Recettes et

Table with columns: Numero de ordem, DENOMINAÇÃO, SEDE, Anos de existencia, Numero de socios em 31 de Dezembro, Contribuições, Donativos e legados, Subvenção do Estado, RE, Re.

Beneficencia
Bienfaisance
Despesa
Dépenses

MAPPA I
1.^{er} Tableau
ANNO DE 1917
Année 1917

Table with columns: Subvenção da Municipalidade, JUROS, Diversas, SOMMA, Socorros medicos e pharmaceuticos, Socorros pecuniarios aos socios, Aluguel de casa e ordenados, Com expediente e mais despesas, Diversas, SOMMA, Numero de ordem.

PARTE IV
4.ª Parte

Estado de São Paulo
État de Saint Paul

Associações de

Associations de
Receita e
Recettes et

Table with columns: Numero de ordem, DENOMINAÇÃO, SÍDE, Anos de existencia, Numero de socios em 31 de Dezembro, Contribuições, remissões, etc., Donativos e legados, Subvenção do Estado, RE, Re.

Beneficencia

Bienfaisance
Despesa
Dépenses

MAPPA I

1.ª Tableau

ANNO DE 1917
Année 1917

Table with columns: Subvenção da Municipalidade, Juros, dividendos, alugueis, etc., Diversas, SOMMA, Socorros medicos e phar-maceuticos, Socorros pecuniarios aos socios, etc., SOMMA, Numero de ordem.

PARTE IV

4.me Partie

Estado de São Paulo

État de Saint Paul

Associações de

Associations de

Receita e

Recettes et

Table with columns: Numero de ordem, DENOMINAÇÃO, SÍDE, Anos de existencia, Numero de socios em 31 de Dezembro, Contribuições, Donativos e legados, Subvenção do Estado, RE, Re.

Beneficencia

Bienfaisance

Despesa

Dépenses

MAPPA I

1.er Tableau

ANNO DE 1917

Année 1917

Table with columns: Subvenção da Municipalidade, Juros, Dividendos, etc., Diversas, Socorros medicos e pharmaceuticos, Socorros pecuniarios aos socios, Aluguel de casa e ordenados, Com expediente e mais despesas, Diversas, SOMMA, Numero de ordem.

PARTE IV
4.ª Parte
Estado de São Paulo
État de Saint Paul

Associações de
Associations de
Receita e
Recettes et

Table with columns: DENOMINAÇÃO, SIÉDE, Anos de existência, Numero de socios em 31 de Dezembro, Contribuições, remissões, joias e diplomas, Donativos e legados, Subvenção do Estado. Includes rows 494 to 545.

Beneficencia
Bienfaisance
Despesa
Dépenses

MAPPA I
1.ª Tableau
ANNO DE 1917
Année 1917

Table with columns: CEITA, DESPESA, SOMMA, Subvenção da Municipalidade, Socorros medicos e pharmaceuticos, Socorros pecuniarios aos socios, Aluguel de casa e ordenados, Com expediente e mais despesas. Includes rows 494 to 545.

PARTE IV
4.ª Parte

Estado de São Paulo
État de Saint Paul

Associações de
Associations de
Receita e
Recettes et

Table with columns: Numero de ordem, DENOMINAÇÃO, SÍDE, Anos de existência, Numero de socios em 31 de Dezembro, Contribuições, Donativos e legados, Subvenção do Estado, RE Re.

Beneficencia
Bienfaisance
Despesa
Dépenses

MAPPA I

1.º Tableau
ANNO DE 1917
Année 1917

Table with columns: Subvenção da Municipalidade, Juros, Diversas, SOMMA, Socorros medicos e pharmaceuticos, Socorros pecuniarios aos socios, Aluguel de casa e ordenados, Com expediente e mais despesas, Diversas, SOMMA, Numero de ordem.

PARTE IV
4.ª Parte
Estado de São Paulo
État de Saint Paul

Associações de
Associations de
Situação
Situation

Table with columns: DENOMINAÇÃO, SEDE, and ACTIVO EM 31. Rows list various associations like Sociedade Maçonica, Sociedade Española, etc.

Beneficencia
Bienfaisance
economica
economique

MAPPÁ II
2.ª Tableau
ANNO DE 1917
Année 1917

Table with columns: DE DEZEMBRO, BALANÇO, and various financial metrics like Benes moveis, Dinheiro em Bancos, etc.

Associações de
Associations de
Situação
Situation

Table with columns: Denominação, Sêde, andATIVO EM 31 (Atif au 31) including sub-columns for Estradas de Ferro, Apólices e letras, and Bens de raiz. Rows list various associations from 316 to 411.

Beneficencia
Bienfaisance
economica
économique

Table showing financial summary for DE DEZEMBRO (Decembre) with columns for BENS MOVEIS, Dinheiro em Bancos, SOMMA, Receita, Despesa, Saldo, and Deficit. Rows correspond to the associations in the left table.

PARTE IV

1.^{me} Partie

Estado de São Paulo

État de Saint Paul

Associações de

Associations de

Situação

Situation

Número de ordem Número d'ordre	DENOMINAÇÃO Dénomination	SÉDE Siège	ACTIVO EM 31 Actif au 31		
			Ações de Estradas de Ferro Actions de Chemins de Fer	Apolices e letras Polices et lettres	Bens de raiz Bens fonds
590	Società Operaria Italiana di M. S. e Beneficenza	Tambahú			
591	Loja Maçônica Humanidade e Progresso	"			
592	Società Italiana XX di Settembre	"			
593	" " Vittorio Emanuele III	"			1:500#000
594	Loja Libero Badaró	Taquaritanga			
595	Società Dante Alighieri	"			
596	Conferencia de São Vicente de Paulo	Tatuhy.			23:700#000
597	Sociedade Beneficente dos Morpheticos	"			21:192#170
598	" " União Ethiopica	"			
599	Società Italiana Vittorio Emanuele III	"			
600	Associação dos Empregados no Commercio	Taubaté			
601	" " Albergues Nocturnos	"			
602	Caixa Operaria Taubaté Industrial	"			
603	Centro dos Operarios Catholicos	"			
604	" " Espirita «União e Caridade»	"			4:400#000
605	Conferencia de Nossa Senhora do Carmo	"			
606	" " Sant'Anna	"			
607	" " Santa Cruz	"			
608	" " Santo Afonso de Ligorio	"			
609	" " São Benedicto	"			
610	" " Francisco das Chagas	"			
611	" " Geraldo	"			
612	" " Luiz Gonzaga	"			
613	" " José	"			
614	" " Sebastião	"			
615	" " São Vicente de Paulo	"			
616	Conferencia dos Sagrados Corações de Jesus e Maria	"			1:000#000
617	Conselho Particular de São Vicente de Paulo	"			
618	Sociedade Beneficente	"			800#000
619	" " das Damas de Caridade	"			810#20
620	" " União Syria	"			
621	Società Italiana di Mutuo Soccorso	"			
622	Sociedade Cosmopolita de Socorros Mutuos	Tieté			
623	Conferencia de Nossa Senhora da Guia	Tremembé			
624	" " São Sebastião	"			
625	" " do Padre Eterno	"			
626	" " Senhor Bom Jesus	"			
627	Conselho Particular de São Vicente de Paulo	"			
628	Conferencia de São Vicente de Paulo	Yporanga			
629	" " Nossa Senhora da Candelaria	Ytú			
630	" " " " do Carmo	"			
TOTAL			697:976\$200	2.903:072\$720	4.542:201\$728

Olgario de Arruda Amaral, Chefe da 1.^a Secção.

Beneficencia

Bienfaisance

economica

économique

MAPPA II

2.^{me} Tableau

ANNO DE 1917

Année 1917

DE DEZEMBRO Décembre					BALANÇO Balance				Número de ordem Número d'ordre
Bens moveis Bens meubles	Dinheiro em Bancos, no Tesouro e na Caixa Economica Nominale dans les Banques, dans le Trésor et dans la Caisse Economique	Dinheiro em Caixa Nominale en Caisse	Diversos Divers	SOMMA	Recelta Recettes	Despesa Dépenses	Saldo Solde	Deficit Déficit	
...	590
150#000	...	105#000	...	1:845#000	280#000	95#000	105#000	...	591
240#000	18:471#300	3:182#460	...	27:122#480	5:704#700	2:582#220	3:182#480	...	592
...	...	80#220	...	30:743#000	21:746#570	3:105#050	18:551#520	...	593
102#500	102#500	1:789#000	2:380#800	...	753#800	594
635#170	590#000	150#270	1:453#800	7:251#240	865#870	750#600	130#270	...	595
7#000	...	71#140	...	71#140	274#150	307#800	...	33#650	596
...	...	3#600	...	10#600	648#700	578#400	71#140	...	597
...	...	47#450	...	47#450	110#100	100#100	598
...	...	4#890	...	4#890	228#300	180#850	47#450	...	599
...	...	254#010	...	254#010	928#130	924#100	4#390	...	600
...	...	141#200	...	141#200	1:170#310	922#200	254#010	...	601
...	...	3#500	...	3#500	319#050	178#450	141#200	...	602
...	911#350	970#335	...	67#085	603
...	353#000	350#400	3#500	...	604
...	1:000#000	1:114#448	1:131#920	...	17#472	605
...	...	1:114#780	...	1:114#780	1:103#650	81#000	1:111#780	...	606
107#500	...	543#800	...	2:330#500	4:473#750	3:620#000	543#800	...	607
...	...	1:931#240	1:000#000	2:931#240	2:185#840	251#000	1:931#240	...	608
...	...	1:403#000	...	1:403#000	1:538#900	45#000	1:403#000	...	609
...	...	4#380	...	4#380	478#200	468#820	4#380	...	610
...	...	37#200	...	37#200	176#500	130#300	37#200	...	611
...	...	130#400	...	130#400	745#100	614#700	130#400	...	612
...	...	26#100	...	26#100	31#100	5#000	26#100	...	613
...	...	93#000	...	93#000	277#500	184#500	93#000	...	614
...	615
678:731\$150	332:216\$929	259:123\$786	1:721:708\$259	11:215:030\$772	3:898:135\$979	2:462:669\$027	1:457:862\$773	22:395\$818	680

Hilvan Marcondes Machado, 3.^o Escripturario.

ASSOCIAÇÕES DE BENEFICENCIA EXTRANGEIRAS

Associations de Bienfaisance Étrangères

PARTE IV
4.ª Parte
Estado de São Paulo
État de Saint Paul

Associações de Beneficencia Extranjeiras
Associations de Bienfaisance Étrangères

MAPPA III
3.ª Tableau
ANNO DE 1917
Année 1917

Situação financeira
Situation financière

Numero de ordem Número d'ordre	DENOMINAÇÃO Dénomination	SÉDE Siège	Recetta Recettes	Despesa Dépenses	Activo em 31 de Dezembro Actif au 31 Dé- cembre
1	Sociedade Syria Beneficente	Amparo	1:214\$100	230\$000	5:581\$000
2	Società Italiana di Mutuo Soccorso	"	"	"	"
3	" di Mutua Assistenza fra Italiani	"	11:232\$500	11:232\$500	32:240\$000
4	" Italiana di Mutuo Soccorso	Annapolis	"	"	"
5	Centro Hespanhol de Soccorros Mutuos	Araraquara	1:422\$000	—	11:400\$000
6	Società Italiana di Beneficenza	"	2:229\$450	1:171\$000	7:258\$450
7	" " Mutuo Soccorso	"	704\$000	098\$000	3:500\$000
8	" Operaia Umanitaria Italiana	Araras	3:438\$223	2:607\$500	18:325\$723
9	" Italiana di Mutuo Soccorso	Atibaia	2:671\$950	474\$400	6:997\$550
10	Sociedade Fraternal Syria	Avaré	0:309\$700	928\$500	5:441\$200
11	Società Italiana di Mutuo Soccorso	"	"	"	"
12	" " Beneficenza	Barra Bonita	1:050\$000	800\$000	10:250\$000
13	Sociedade União Syria	Barretos	"	"	"
14	Società di M. S. Unione e Frateilanza	"	4:275\$300	2:516\$100	14:250\$200
15	" " Mutuo Soccorso	Batatas	3:377\$500	3:291\$800	8:350\$000
16	Sociedade Beneficente Portuguesa	Baurá	8:361\$100	327\$700	16:702\$700
17	" de S. M. Hespanhola	"	036\$000	910\$300	474\$800
18	Sociedade União Hespanhola	"	1:042\$400	1:488\$100	10:816\$300
19	Società Italiana Dante Alighieri	"	1:185\$700	738\$800	24:047\$400
20	Sociedade União Syria	Bebedouro	"	"	"
21	Società Italiana di Mutuo Soccorso	"	2:021\$100	1:508\$000	3:017\$800
22	" Croce Savoia	Bica de Pedra	"	"	"
23	" Italiana di M. S. «Onestá e Progresso»	"	"	"	"
24	Caridade Portuguesa Maria Pia	Boa Esperança	1:584\$000	1:411\$100	172\$800
25	Sociedad Española	Botucatu	3:787\$404	3:788\$000	30:150\$000
26	Società Italiana di Beneficenza	"	506\$000	015\$000	766\$000
27	Circulo Muzicale Beneficente Italiano «Carlos Gomes»	"	6:302\$500	5:093\$050	18:708\$550
28	Sociedade Libancaza	Bragança	1:685\$300	905\$300	10:802\$800
29	Sociedad Española 2 Mayo	"	800\$000	158\$000	701\$000
30	Società Democratica di Mutuo Soccorso	"	2:060\$260	1:410\$400	14:854\$770
31	" Italiana di M. S. Dante Alighieri e Patria e Doverc	"	11:033\$000	2:902\$000	34:570\$100
32	Società Italiana di Mutuo Soccorso	Brodowski	1:055\$500	*1:437\$900	5:517\$800
33	" Vittorio Emmanuele III	Brotas	1:701\$175	240\$580	7:117\$945
34	" di Mutuo Soccorso (Torrinha)	"	"	"	"
35	Società Italiana XX di Settembre	Caconde	"	"	"
36	Circulo Italiani Uniti	Campinas	10:078\$110	11:500\$880	124:212\$720
37	Real Sociedade Portuguesa de Beneficencia	"	130:463\$800	118:163\$800	512:551\$080
38	Sociedade Portuguesa de Soccorros Mutuos	"	45:461\$000	40:520\$000	49:719\$100
39	Sociedad Española de S. M. é Instruccion	"	"	"	"
40	Società Principe di Napoli e Vittorio Emmanuele III di M. S. (Estação J. Egdio)	"	144\$000	144\$000	—
41	Instituição Imperador Francisco José I	Capital	12:780\$100	2:111\$000	10:068\$500
42	Real e Benemerita Sociedade Portuguesa de Beneficencia	"	"	"	"
43	Loja Justizia «Giuseppe Mazzini»	"	3:315\$000	1:800\$000	1:715\$000
44	" Maçonica «Guglielmo Marconi»	" 7	"	"	"
45	" Antiga Roma	"	"	"	"
46	" Roma	"	"	"	"
47	Sociedade Beneficente Suissa Helvetia	"	"	"	"
48	" Portuguesa Beneficente «Vasco da Gama»	"	"	"	"
49	Sociedade Protectora dos Portuguezes Desvalidos	"	7:890\$000	7:790\$000	87:083\$800
50	Sociedad Española de Soccorros Mutuos	"	33:741\$638	33:527\$538	38:527\$538
51	Società Beneficente «Leale Oberdank»	"	"	"	"
52	" Italiana di Beneficenza Vittorio Emmanuele II.	"	18:851\$800	17:341\$000	54:501\$600
53	Società Italiana di Mutuo Soccorso Galileo Galilei	"	4:901\$539	3:068\$100	1:841\$139
54	Società Operaia Italiana di Mutuo Soccorso «Ettore Fieramosca»	"	4:430\$000	1:240\$000	3:190\$000
55	Società Unione Operaia di Mutuo Soccorso de Barra Funda	"	24:858\$750	8:877\$000	10:181\$750
56	Société Française 14 Juillet	"	5:910\$200	3:082\$800	15:120\$100
57	Società Operaia (Villa Raffard)	Capivary	"	"	"
58	Sociedad Española de Mutuo Soccorso é Instruccion	Casa Branca	"	"	"

PARTE IV
4.^{me} Partie

Estado de São Paulo
État de Saint Paul

Associações de Beneficencia Extranqueiras
Associations de Bienfaisance Étrangères

MAPPA III
3.^{me} Tableau
ANNO DE 1917
Année 1917

Situação financeira
Situation financière

Table with 6 columns: Numero de ordem, DENOMINAÇÃO, SÉDE, Receita, Despesa, and Activo em 31 de Dezembro. Rows include various associations like Società Italiana di Beneficenza Principe di Napoli, Sociedade Hespahola, etc.

PARTE IV
4.^{me} Partie

Estado de São Paulo
État de Saint Paul

Associações de Beneficencia Extranqueiras
Associations de Bienfaisance Étrangères

MAPPA III
3.^{me} Tableau
ANNO DE 1917
Année 1917

Situação financeira
Situation financière

Table with 6 columns: Numero de ordem, DENOMINAÇÃO, SÉDE, Receita, Despesa, and Activo em 31 de Dezembro. Rows include various associations like Società di Mutuo Soccorso Unione Italiana, Centro Español, etc.

Olegario de Arruda Amaral, Chefe da 1.^a Secção.

Zilvan Marcondes Machado, 3.^o Escripturario.

Parte V

5.^{me} Partie

ESTATISTICA THEATRAL

Statistique Théâtrale

Estadística
Statistique

Table with columns: MUNICIPIO, DENOMINAÇÃO, Valor do edificio, Localidades, Numero de lampadas empregadas na iluminação, Espectaculos, and various sub-categories for lighting and theater types.

theatral
théâtrale

Table with columns: realizados em 1917, MOVIMENTO FINANCEIRO, and OBSERVAÇÕES. It includes financial data for theater activities and lists specific theaters like 'Districto de Rincão' and 'Torrinha'.

Estatística
Statistique

Table with columns: MUNICIPIO, DENOMINAÇÃO, Valor do edifício, Locidades, Numero de lampadas empregadas na iluminação, Espectáculos. Rows list various municipalities and their theaters/cinemas.

theatral
théâtrale

Table with columns: realizados em 1917, MOVIMENTO FINANCEIRO, OBSERVAÇÕES. Includes sub-columns for Receita, Despesa, Saldo, Deficit, and various theater types.

PARTE V
5.^{me} Partie
Estado de São Paulo
État de Saint Paul

Estatística
Statistique

Número de ordem Número d'ordre	MUNICÍPIO <i>Municipe</i>	DENOMINAÇÃO <i>Dénomination</i>	Theatros <i>Theatres</i> Salões <i>Salons</i>	Valor do edificio <i>Valeur de l'édifice</i>	Localidades <i>Placements</i>	Numero de lampadas empregadas na iluminação <i>Nombre de lampes employées dans l'éclairage</i>					Espectáculos <i>Nombre de représen</i>										
						A gaz	A electricidade <i>A electricité</i>	A acetylene <i>A acétylene</i>	A kerosene <i>A kérosène</i>	A petróleo	TOTAL	Concertos <i>Concerts</i>	Operas lyricas <i>Operas lyriques</i>	Operas comicas <i>Operas comiques</i>	Operetas <i>Operettes</i>						
200	Sorocaba	Cinema Theatro Rio Branco	1	46:000#000	1,000	354	—	—	—	—	354	—	—	—	—	—	—	—	—	—	
201	"	Theatro Rio Branco	1	20:000#000	800	50	—	—	—	—	50	—	—	—	—	—	—	—	—	—	
202	"	Theatro São Raphael	1	120:000#000	432	182	—	—	—	—	182	5	—	—	—	—	—	—	—	—	
203	"	Cinema Zico	1	—	300	10	—	—	—	—	10	—	—	—	—	—	—	—	—	—	
204	Taquaritinga	Theatro Radium	1	27:000#000	494	49	—	—	—	—	49	2	—	—	—	—	—	—	—	4	
205	Tatubá	Theatro São Martinho	1	70:000#000	680	80	—	—	—	—	80	—	—	—	—	—	—	—	—	—	
206	"	Club Recreativo	—	—	—	—	—	—	—	—	—	—	—	—	—	—	—	—	—	—	
207	Taubaté	Odeon Theatro Cinema	1	50:000#000	085	50	—	—	—	—	50	2	—	—	—	—	—	—	—	—	
208	Tietê	Theatro Carlos Gomes	1	20:000#000	415	12	—	—	—	—	12	—	—	—	—	—	—	—	—	—	
209	"	Bijou Cinema	—	13:000#000	600	30	—	—	—	—	30	—	—	—	—	—	—	—	—	—	
210	Ubatuba	Theatro Municipal	1	6:000#000	400	—	—	—	—	—	—	8	—	—	—	—	—	—	—	—	
211	Una	Theatro Municipal	1	4:000#00	120	7	—	—	—	—	7	—	—	—	—	—	—	—	—	—	
212	Ytá	Iris Rink	1	20:000#000	724	05	—	—	—	—	05	—	—	—	—	—	—	—	—	—	
213	"	Theatro São Domingos	1	16:000#000	280	17	—	—	—	—	17	—	—	—	—	—	—	—	—	—	
214	"	Cinema Parque	—	20:000#000	750	20	—	—	—	—	20	—	—	—	—	—	—	—	—	—	
TOTAL				5.361.594#000	77.716	9.567				9.887	49										

Iniz Eugenio R. V., Collaborador.

theatral
théatral

MAPPA 1
1.^{er} Tableau
ANNO DE 1917
Année 1917

realizados em 1917 <i>tatious théatralés réalisées dans l'année 1917</i>	MOVIMENTO FINANCEIRO <i>Mouvement financier</i>				Observações <i>Observations</i>	Número de empregados <i>Nombre d'employés</i>
	Receita <i>Recettes</i>	Despesa <i>Dépenses</i>	Saldo <i>Solde</i>	Deficit <i>Déficit</i>		
Tragedias, dramas e comédias em lingua portugueza <i>Tragédies, drames et comédies en langue portugaise</i>	—	—	—	—		
Tragedias, dramas e comédias em linguas estrangeiras <i>Tragédies, drames et comédies en langues étrangères</i>	25	20	5	—		
Representações cinematographicas <i>Représentations cinématographiques</i>	—	164	—	164		
Outras representações <i>Autres représentations</i>	2	12	10	2		
TOTAL	27	186	159	27		
	2	180	178	2		
	3	332	329	3		
	270	30	240	30		
	15	380	365	15		
	4	—	—	4		
		—	—	—		
		—	—	—		
		—	—	—		
		—	—	—		
		—	—	—		
		—	—	—		
TOTAL	16.534	1.239.377#250	850.543#000	210.626#850	1:000#000	

Não funcionou

200
201
202
203
204
205
206
207
208
209
210
211
212
213
214