

312.1

REPÚBLICA DOS ESTADOS UNIDOS DO BRASIL
ESTADO DO RIO GRANDE DO SUL

INSTITUTO NACIONAL DE ESTATÍSTICA
DIRETORIA GERAL DE ESTATÍSTICA
DO ESTADO

SINOPSE ESTATÍSTICA DO ESTADO

Nº 2

(Separata, com acréscimos, do
Anuário Estatístico do Brasil,
Ano III - 1937.)



1938

Oficinas Gráficas da LIVRARIA DO GLOBO
Barcellos, Bertaso & Cia. — Pôrto Alegre
Filiais: Santa Maria e Pelotas

UNITED STATES DEPARTMENT OF AGRICULTURE
BUREAU OF PLANT INDUSTRY

PLANT INDUSTRY BUREAU

U. S. G.

2317 17546

PREFACIO

A presente edição do *Annário Estatístico do Brasil* aparece em muito maior tomo que a edição de 1936, abrangendo a mais, sem contar os quadros retrospectivos que encerram o volume, 209 unidades tabulares (57%) sôbre 368.

Das 50 séries de tabelas da edição de 1936, apenas 28 ou 56% atingiam — pelo menos em alguns dos seus dados — o ano anterior; dos 56 grupos tabulares dêste volume, nada menos de 46, ou 82%, contêm, entre as suas informações, dados relativos ao ano próximo findo, senão ao próprio ano de 1937.

Na primeira edição do *Anuário* preparada sob a responsabilidade do Instituto, foi forçoso incluir, para estatísticas importantes, alguns dados menos atuais (de 1907 para os telefones, de 1917 para os auxílios mútuos e beneficência, de 1920 para os melhoramentos urbanos); no presente volume nenhuma série de quadros deixa de atingir, no todo ou em parte, pelo menos o ano de 1934.

— : —

Além da maior riqueza e atualidade da matéria informativa que êste volume divulga sôbre uma grande variedade de aspectos da vida nacional, e ao contrário do que aconteceu tanto na edição de 1912 como na de 1936, ocorre ainda que o *Anuário Estatístico do Brasil* já não é apenas o repositório de dados da estatística federal. Ao invés disso, é notável — sem embargo de ainda estar longe do seu razoável limite — o contingente fornecido pelos departamentos regionais de estatística, hoje colaboradores normais, no seio do I. N. E., das cinco repartições que, na administração federal, centralizam, não mais a elaboração, mas a simples coordenação dos levantamentos numéricos destinados a integrar a estatística geral brasileira.

Mesmo não aludindo aos numerosos quadros em que as informações procedem necessariamente de serviços estaduais, ou em cujo preparo os órgãos regionais de estatística colaboraram desigualmente, segundo suas possibilidades de momento, já sobem a nada menos de oito os inquéritos que o Instituto levôu à efeito com a colaboração sistemática das agências de estatísticas cujo plano de operação está na órbita dos Governos estaduais.

São objeto de tais inquéritos — a divisão territorial (administrativa e judiciária), a superfície e a população dos municípios, a rede rodoviária, os pequenos

veículos terrestres, os carris urbanos, os telefones e o ensino primário geral. E como alguns desses assuntos são de caráter fundamental, aquela colaboração assume significado relevante, uma vez que, nos respectivos sectores, a unidade do trabalho estatístico está plenamente assegurada, não sendo mais possível a lamentável incoerência de resultados que tanto desvalorizava os levantamentos numéricos até há pouco elaborados paralelamente pela União e pelos Estados.

O que quer dizer que, a esse segundo aspecto também, o terceiro número do Anuário exprime um notável progresso da estatística brasileira.

Fruto de intenso labor, em curto lapso de tempo e com recursos materiais menos que modestos, o êxito que já conseguiram as atividades do Instituto Nacional de Estatística reflete a virtualidade admirável do princípio de cooperação inter-administrativa, de cuja prática esta entidade constitui, entre nós, a primeira experiência em grande estilo.

Há circunstâncias, porém, que tornam particularmente expressivos os primeiros resultados obtidos.

O Instituto, segundo a estrutura inicial que lhe atribuiu o decreto n.º 24.609, de 6 de Julho de 1934, — marco memorável por vários títulos em nossa história administrativa — consta de órgãos de estatística geral e de organizações dedicadas a pesquisas especializadas. O quadro das egências de estatística geral compõe-se de 5 repartições federais, 22 regionais e tantas de caráter local quantos os municípios, que já eram 1.478 em 31 de Dezembro de 1936.

Embora já estivesse completo o elenco das repartições federais quando o Instituto iniciou suas atividades, os elementos que compunham aquela parte do sistema trabalhavam — e ainda hoje trabalham — com pessoal e material notoriamente insuficientes para a grande tarefa que lhes compete. E essa situação, sem embargo de já se haver modificado algum tanto, exige ainda amplas reformas, a fim de que se possa transformar como pedem as responsabilidades da instituição.

O quadro regional, por sua vez, estava desfalcado de muitas unidades, e as restantes arrastavam vida difícil, sobrecarregadas de tarefas a que não podiam fazer face, por isso que, além de mal aparelhadas, não contavam, no seu escasso pessoal, senão raros elementos capazes de manejar com segurança a técnica exigida pelos serviços estatísticos. Sem dúvida, também a esse aspecto as circunstâncias vão-se tornando, hoje, bem menos desfavoráveis. Com o apôio do Presidente Getúlio Vargas, o Instituto já conseguiu a criação dos órgãos regionais de estatística que nos faltavam, e reformas corajosas já se fizeram, como as verificadas em Pernambuco, Alagoas, Rio Grande do Sul, Rio Grande do Norte, Paraíba, Minas Gerais e Baía, ao passo que outras se estão processando em quasi todas as Unidades da Federação, no sentido de assegurar a eficiência precisa

aos antigos serviços regionais de estatística, sejam os de caráter geral, sejam os de finalidade especializada. Mas, o que está conseguido é ainda quasi nada em face do que se torna preciso realizar para que o Instituto tenha, no plano administrativo regional, os elementos de ação que lhe são imprescindíveis.

Na ordenação municipal, finalmente, o quadro das respectivas agências de estatística já possui mais da metade dos elementos de que deve constar. Todavia, não sendo ainda bastante numeroso o corpo profissional de onde pudessem sair candidatos qualificados para as agências recém-instituídas, tornou-se forçoso confiá-las a funcionários cuja especialização terá de ser obtida lentamente, como se está fazendo, em estágios e cursos nas repartições centrais. Donde a impossibilidade de ser apreciável, por enquanto, o contingente das administrações municipais na elaboração das estatísticas nacionais, fora das informações relativas às próprias atividades.

Por outro lado, se é exato que a estatística fornece o material mais precioso para o desenvolvimento da geografia humana, é também certo que ela estará tolhida em seus impulsos de expansão e de aperfeiçoamento sem a base indispensável, que só a geografia física lhe pode trazer — o conhecimento do território.

No Brasil, até agora, a própria estatística teve de suprir a falta dos elementos cartográficos de que carecia, sem o que bem pouco poderia ter feito. Mas tal trabalho não podia ser senão precariamente executado, desviando, além disso, recursos que já eram escassos para a tarefa normal dos órgãos de estatística.

Daí a preocupação, que orientou logo de começo as atividades do Instituto Nacional de Estatística, de promover os trabalhos geográficos, mas de maneira que êles tendessem a tomar o impulso enérgico que se fazia mister, não mais enfraquecendo os recursos destinados ao desenvolvimento dos serviços estatísticos, ou sejam em um regime de cooperação tal que a uns e outros só trouxessem benefícios, acréscimo de intensidade e as facilidades precisas, sem desviá-los do âmbito que lhes deve caber normalmente, nem privá-los dos elementos de ação indispensáveis aos seus próprios fins.

Como fruto excelente dessa orientação, obteve o Instituto, em virtude da criação do Conselho Brasileiro de Geografia, nele integrado (decreto n.º 1.527, de 24 de Março de 1937), e já regulamentado pela Resolução n.º 31, de 10 de Julho de 1937, do Conselho Nacional de Estatística, a instituição apropriada — e gizada em linhas paralelas às do plano vigente no seu campo originário — do grande sistema dos Serviços Geográficos Brasileiros, cuja articulação como o sistema dos serviços de estatística está assegurada na estrutura ampla e flexível dêste Instituto, para o qual, em virtude disso, ambos os Conselhos — o de Estatística e o de Geografia — já pediram ao Governo a nova denominação de "Instituto Brasileiro de Geografia e Estatística".

Portanto, se tão significativas realizações a estatística brasileira já levou a efeito, sob os impulsos que lhe pôde dar a entidade a que os seus destinos foram

entregues, sem embargo das sensíveis lacunas que o quadro institucional dêsse grande organismo ainda apresenta, o seu labor há de ser, seguramente, de inédita fecundidade, desde que esteja integrado e perfeitamente ajustado o sistema totalitário e rigorosamente orgânico ora preposto às suas realizações. E sendo certo, por outra parte, que a nossa organização estatística, suprimindo uma lacuna muito sensível, já conseguiu realizar a cartografia rudimentar dos municípios, estudando-lhes os limites e avaliando-lhes as áreas, e obteve assim — embora precariamente ainda — a base necessária aos levantamentos numéricos da população, da produção, etc., pode-se esperar confiantemente que o recém-instituído sistema dos serviços geográficos, submetido ao mesmo espírito que orientou o novo surto dos serviços estatísticos, consiga rapidamente os mais profícuos resultados. Esse enriquecimento da nossa geografia abrirá possibilidades muito mais largas às atividades do Instituto no campo da estatística, o que, por sua vez, acarretará novas e valiosas aquisições no campo do conhecimento antropogeográfico do Brasil.

— : —

Dando continuidade à prática iniciada na edição anterior, foram organizadas 22 separatas regionais do Anuário, as quais, com o título "Sinopses Estatísticas", asseguram a desejável vulgarização dos dados numéricos referentes a cada uma das Unidades Federadas. A série de tais Sinopses, porém, cuja impressão, em virtude de Resolução do Conselho Nacional de Estatística, está a cargo dos governos regionais, ficará este ano enriquecida de um volume de síntese nacional, por meio do qual, em distribuição gratuita, a Diretoria do Estatística Geral, do Ministério da Justiça, divulgará, globalmente para o Brasil, dados correlatos aos dos volumes regionais.

E como ilustração, correspondendo ao esquema fundamental da estatística brasileira, que o Anuário de 1936 divulgou, o presente número incluirá também o esquema estrutural do Instituto Nacional de Estatística.

Finalmente, cumpre registrar que na presente edição se começa a publicar o apêndice retrospectivo previsto na Resolução n.º 35 da Assembléia Geral do Conselho Nacional de Estatística, devendo o apêndice de comparação internacional, a que alude a mesma Resolução, ter início na edição de 1938.

— : —

O Instituto Nacional de Estatística está cumprindo fielmente a difícil missão que lhe foi confiada.


Suas responsabilidades, porém, crescem de vulto na hora presente, pois dos empreendimentos que lhe competem, a Nação espera o conhecimento minudente

e sistemático das condições existenciais do país, conhecimento sem o qual estariam destinados a insucesso todos os esforços de reconstrução e progresso com que o novo regime político vai procurar corresponder à sua vocação histórica.

É preciso, por conseguinte, que os governos regionais, acompanhados pelos governos municipais, secundem eficazmente os propósitos da administração federal no sentido de proporcionar ao país a documentação estatística há muito exigida pela sua civilização, pela sua cultura e pelos interesses que precisa defender nas relações econômicas e políticas da sociedade internacional.

Esta presidência espera que assim aconteça.

*JOSÉ CARLOS DE MACEDO SOARES,
Presidente do Instituto Nacional do Estatística.*



Situação Física

Stimulus

CARACTERIZAÇÃO DO TERRITÓRIO

I — POSIÇÃO GEOGRÁFICA DO ESTADO — 1937

1. Posição dos pontos extremos

| Lados | PONTOS | Coordenadas | |
|-------------|--|-------------|------------------|
| | | Latitude S. | Longitude W. Gr. |
| Norte | Rio Uruguai à jusante da confluência com o Chapecó | 27° 05' 22" | 53° 03' 24" |
| Sul | Arróio Chuí | 33° 46' 06" | 53° 25' 21" |
| Este | Barra do rio Mampituba | 29° 19' 22" | 49° 42' 41" |
| Oeste | Rio Uruguai a oeste da Ilha Brasileira | 30° 11' 03" | 57° 39' 07" |

2. Distância entre as linhas geográficas extremas

| ESPECIFICAÇÃO | | Dados numéricos | |
|-------------------|-------------------------|-------------------|--------------------|
| Direção N.-S..... | Latitudes extremas... { | Ao Norte | 27° 05' 22" S. |
| | | Ao Sul | 33° 46' 06" S. |
| | Diferença | { Em ângulo | 27° 05' 22" |
| | | { Em km. | 740 |
| Direção L.-O..... | Longitudes extremas. { | A Leste | 49° 42' 41" W. Gr. |
| | | A Oeste | 57° 39' 07" W. Gr. |
| | Diferença | { Em ângulo | 29° 45' 12" |
| | | { Em km. | 768 |

II — LIMITES E ÁREA DO ESTADO — 1937

1. Extensão da linha divisória e sua distribuição

| Lados | UNIDADES CONFRONTANTES | Extensão da linha divisória | |
|-------------|------------------------------|-----------------------------|--------|
| | | Km. | % |
| Norte | Santa Catarina | 958 | 30,80 |
| Este | Oceano Atlântico | 622 | 20,00 |
| Sul | República do Uruguai | 856 | 27,53 |
| Oeste | República da Argentina | 674 | 21,67 |
| | Total | 3.110 | 100,00 |

CARACTERIZAÇÃO DO TERRITÓRIO

II — LIMITES E ÁREA DO ESTADO — 1937

2. Área territorial e sua distribuição

| ESPECIFICAÇÃO | Dados numéricos | | |
|--|--|-----------------------------|--------|
| | Km ² | % | |
| Área territorial | { Do Estado | 285.289 | 100,00 |
| | { Do município da Capital..... | 470 | 0,16 |
| Área média | { Na divisão adminis- trativa | { Dos municípios 3.317 | 1,16 |
| | | { Dos distritos 568 | 0,20 |
| | { Na divisão judiciária | { Das comarcas 6.070 | 2,13 |
| | | { Dos termos 3.317 | 1,16 |
| | | { Dos distritos 568 | 0,20 |
| DISTRIBUIÇÃO DA ÁREA DO ESTADO | | | |
| Segundo os fusos horários do território nacional em relação à hora de Green- wich | { I. Menos 2 horas..... | — | — |
| | { II. Menos 3 horas..... | 285.289 | 100,00 |
| | { III. Menos 4 horas..... | — | — |
| | { IV. Menos 5 horas..... | — | — |
| Segundo o revestimento flo- rístico | { I. Matas | 98.327 | 34,47 |
| | { II. Cerrados | 4.352 | 1,53 |
| | { III. Catingas | — | — |
| | { IV. Vegetação litorânea | 11.077 | 3,88 |
| | { V. Campos | 131.986 | 46,26 |
| | { VI. Campos inundáveis | 21.758 | 7,63 |
| | { VII. Pantanaís | — | — |
| | { VIII. Outras áreas | 17.789 | 6,23 |
| Segundo as zonas fisiográ- ficas | { I. Litoral | 37.763 | 13,10 |
| | { II. Serra | 72.230 | 25,32 |
| | { III. Fronteira | 89.248 | 31,28 |
| | { IV. Centro | 48.186 | 16,89 |
| | { V. Colônia | 23.678 | 8,30 |
| | { Soma..... | 270.705 | 94,11 |
| | { Área lacustre | 14.584 | 5,11 |

CARACTERIZAÇÃO DO TERRITÓRIO

III — GEOLOGIA

Distribuição do território do Estado, por eras e sistemas geológicos

| ERAS E SISTEMAS | | Dados numéricos | |
|--------------------------|---------------------|-----------------|--------|
| | | Km ² | % |
| Cenozoica | Quaternário | (1) 11.746 | 4,115 |
| | Neogêneo | 11.746 | 4,115 |
| | Eogêneo | — | — |
| | Total da era..... | 23.492 | 3,23 |
| Mesozoica | Cretáceo | — | — |
| | Triássico | 200.555 | 70,30 |
| | Total da era..... | 200.555 | 70,30 |
| Paleozoica | Permiano | 16.836 | 5,90 |
| | Carbonífero | — | — |
| | Devoniano | — | — |
| | Siluriano | 2.469 | 0,87 |
| | Pressiluriano | — | — |
| | Eopaleozoico | — | — |
| | Total da era..... | 19.305 | 6,77 |
| Proterozoica | { Algonquiano | 2.203 | 0,77 |
| Arqueozoica | { Arqueano | 39.734 | 13,93 |
| Áreas não estudadas..... | | — | — |
| TOTAL..... | | 285.289 | 100,00 |

IV — BACIAS HIDROGRÁFICAS

Distribuição do território e da energia hidráulica do Estado, segundo a classificação oficial das bacias hidrográficas brasileiras

| ESPECIFICAÇÃO | | Dados numéricos | |
|-------------------------|----------------------------------|-----------------|--------|
| | | Absolutos | % |
| Área (km ²) | I. Bacia do Amazonas..... | — | — |
| | II. Bacia do Nordeste..... | — | — |
| | III. Bacia do São Francisco..... | — | — |
| | IV. Bacia de Leste..... | — | — |
| | V. Bacia do Paraguai..... | — | — |
| | VI. Bacia do Paraná..... | — | — |
| | VII. Bacia do Uruguai..... | 149.183 | 52,29 |
| | VIII. Bacia do Sudeste..... | 136.106 | 47,71 |
| | Total..... | 285.289 | 100,00 |

NOTA — Na totalização das áreas dos sistemas Quaternários e Neogêneo foram divididos em parte iguais os valores dos terrenos Holoceno-Plioceno.

CARACTERIZAÇÃO DO TERRITÓRIO

IV — BACIAS HIDROGRÁFICAS

Distribuição do território e da energia hidráulica do Estado, segundo a classificação oficial das bacias hidrográficas brasileiras

| ESPECIFICAÇÃO | | Dados numéricos | |
|---|----------------------------------|-----------------|--------|
| | | Absolutos | % |
| Energia hidráulica (Avaliação em H. P.) | I. Bacia do Amazonas..... | — | — |
| | II. Bacia do Nordeste..... | — | — |
| | III. Bacia do São Francisco..... | — | — |
| | IV. Bacia de Leste..... | — | — |
| | V. Bacia do Paraguai..... | — | — |
| | VI. Bacia do Paraná..... | — | — |
| | VII. Bacia do Uruguai..... | 116.000 | 47,29 |
| | VIII. Bacia do Suleste..... | 129.300 | 52,71 |
| | Total..... | 245.300 | 100,00 |

V — CATEGORIA, POSIÇÃO E ALTITUDE DAS SÉDES

MUNICIPAIS — 1936 (31-XII)

1. Quadro sistemático

| N.º de ordem | SEDES MUNICIPAES | Categoria | | Coordenadas geográficas | | Posição relativamente à Capital | | Altitude (M.) |
|--------------|-----------------------|------------|---------------------|-------------------------|------------------|---------------------------------|-------------------------------|---------------|
| | | Designação | Data da investitura | Latitude S. | Longitude W. Gr. | Rumo | Distância em linha reta (Km.) | |
| 1 | Alegrete | Cid. | 22- 1-857 | 29°46'59" | 55°46'43" | ONO | 442 | 96 |
| 2 | Alfredo Chaves | Vila | 15- 1-898 | 28°58'10" | 51°54'41" | NNO | 122 | 705 |
| 3 | Antônio Prado | " | 11- 2-899 | 28°54'30" | 51°23'21" | NNO | 121 | 770 |
| 4 | Arroio do Meio..... | " | 28-11-934 | 29°24'00" | 51°58'30" | ONO | 101 | 200 |
| 5 | Arroio Grande | Cid. | 5-12-890 | 32°14'21" | 53°08'12" | SSO | 305 | 39 |
| 6 | Bagé | " | 15-12-859 | 31°20'13" | 54°06'21" | OSO | 316 | 214 |
| 7 | Bento Gonçalves | Vila | 11-10-890 | 29°10'00" | 51°25'00" | NNO | 99 | 675 |
| 8 | Bom Jesus | " | 16- 6-913 | 28°40'10" | 50°26'25" | NNE | 163 | 1.000 |
| 9 | Caçapava | Cid. | 9-12-885 | 30°30'32" | 53°29'22" | OSO | 225 | 385 |
| 10 | Cachoeira | " | 15-12-859 | 30°02'45" | 53°31'35" | OSO | 161 | 125 |
| 11 | Candelária | Vila | 7- 7-925 | 29°33'39" | 56°13'16" | ONO | 153 | 160 |
| 12 | Cangussú | " | 28- 1-857 | 31°23'56" | 52°43'38" | SSO | 206 | 420 |
| 13 | Carazinho | " | 24- 1-931 | 28°15'15" | 52°42'20" | NNO | 242 | 592 |
| 14 | Caxias | Cid. | 1- 6-910 | 29°10'25" | 51°12'21" | N | 91 | 760 |
| 15 | Cruz Alta | " | 12- 4-879 | 28°38'20" | 56°36'34" | ONO | 276 | 500 |

CARACTERIZAÇÃO DO TERRITÓRIO
V — CATEGORIA, POSIÇÃO E ALTITUDE DAS SÉDES
MUNICIPAIS — 1936 (31-XII)

1. Quadro sistemático

| N.º de ordem | SEDES MUNICIPAIS | Categoria | | Coordenadas geográficas | | Posição relativamente à Capital | | Altitude (M.) |
|--------------|----------------------------|------------|---------------------|-------------------------|------------------|---------------------------------|-------------------------------|---------------|
| | | Designação | Data da investitura | Latitude S. | Longitude W. Gr. | Rumo | Distância em linha reta (Km.) | |
| 16 | Dom Pedrito | " | 20-12-888 | 30°58'54" | 54°39'56" | OSO | 350 | 140 |
| 17 | Encantado | Vila | 31- 3-915 | 29°14'30" | 51°56'29" | NNO | 115 | 315 |
| 18 | Encruzilhada | " | 19- 7-849 | 30°32'35" | 52°31'20" | OSO | 136 | 420 |
| 19 | Erechim | " | 30- 4-918 | 27°37'54" | 52°16'52" | NNO | 267 | 768 |
| 20 | Estrela | " | 20- 5-876 | 29°27'40" | 51°58'26" | ONO | 92 | 198 |
| 21 | Farroupilha | " | 11-12-934 | 29°14'30" | 51°26'20" | NNO | 89 | 702 |
| 22 | Flores da Cunha..... | " | 17- 5-924 | 29°03'30" | 51°15'20" | N | 105 | 710 |
| 23 | Garibaldi | " | 31-10-900 | 29°17'20" | 51°33'51" | NNO | 86 | 640 |
| 24 | Getulio Vargas | " | 18-12-934 | 27°48'00" | 52°12'30" | NNO | 257 | 760 |
| 25 | Gravataí | " | 11- 6-886 | 29°55'30" | 50°58'21" | ENE | 26 | 32 |
| 26 | Guaíba | " | 14-10-926 | 30°01'53" | 51°13'19" | SO | 17 | 4 |
| 27 | Guaporé | " | 11-12-903 | 28°55'44" | 51°54'45" | NNO | 144 | 720 |
| 28 | Herval | " | 20- 5-881 | 32°01'37" | 53°26'50" | SSO | 304 | 120 |
| 29 | Ijuí | Cid. | 19-10-934 | 28°19'00" | 53°50'01" | ONO | 317 | 498 |
| 30 | Iraí | Vila | 1- 6-933 | 27°06'00" | 53°18'00" | NNO | 371 | 225 |
| 31 | Itaqui | Cid. | 3- 4-879 | 29°07'10" | 56°32'52" | ONO | 525 | 66 |
| 32 | Jacuí | Vila | 3-12-927 | 29°26'00" | 53°12'00" | ONO | 201 | 440 |
| 33 | Jaguaraó | Cid. | 23- 1-855 | 32°33'32" | 53°23'20" | SSO | 350 | 11 |
| 24 | Jaguari | Vila | 16- 8-920 | 29°28'57" | 54°43'46" | ONO | 347 | 153 |
| 35 | Julio de Castilhos..... | " | 14- 7-891 | 29°18'26" | 53°40'45" | ONO | 256 | 507 |
| 36 | Lageado | " | 26- 1-891 | 29°30'30" | 51°58'51" | ONO | 96 | 199 |
| 37 | Lagoa Vermelha | " | 10- 5-881 | 28°25'35" | 51°35'51" | NNO | 179 | 805 |
| 38 | Lavras | " | 9- 5-882 | 30°50'00" | 54°00'21" | OSO | 274 | 300 |
| 39 | Livramento | Cid. | 6- 4-876 | 30°53'18" | 55°31'56" | OSO | 426 | 204 |
| 40 | Montenegro | Vila | 5- 5-873 | 29°44'00" | 51°32'24" | NNO | 40 | 34 |
| 41 | Novo Hamburgo | " | 5- 4-927 | 29°39'20" | 51°07'45" | NNE | 39 | 35 |
| 42 | Osório | " | 16-12-857 | 29°54'38" | 50°19'06" | ENE | 92 | 38 |
| 43 | Palmeira | " | 6- 5-874 | 27°52'55" | 53°26'45" | NNO | 320 | 578 |
| 44 | Passo Fundo | Cid. | 10- 4-890 | 28°15'39" | 52°24'33" | NNO | 225 | 67 |
| 45 | Pelotas | " | 27- 6-835 | 31°45'43" | 52°21'00" | SSO | 222 | 7 |
| 46 | Pinheiro Machado | Vila | 2- 5-878 | 31°35'29" | 53°21'48" | OSO | 269 | 360 |
| 47 | Piratini | " | 15-12-830 | 31°26'54" | 53°06'09" | OSO | 240 | 342 |
| 48 | Porto Alegre (capital).... | Cid. | 14-11-822 | 30°01'53" | 51°13'19" | — | — | 36 |
| 49 | Prata | Vila | 11- 8-924 | 28°47'50" | 51°43'30" | NNO | 142 | 820 |
| 50 | Quaraí | Cid. | 26- 3-890 | 30°23'17" | 56°29'56" | OSO | 506 | 100 |
| 51 | Rio Grande | " | 27- 6-835 | 32°01'40" | 52°05'40" | SSO | 242 | 3 |
| 52 | Rio Pardo | " | 31- 3-846 | 29°59'20" | 52°23'19" | ONO | 111 | 53 |
| 53 | Rosário | Vila | 19- 4-876 | 30°15'27" | 54°57'57" | OSO | 356 | 130 |
| 54 | Santa Cruz | Cid. | 19-11-905 | 29°43'05" | 52°25'45" | ONO | 116 | 122 |
| 55 | Santa Maria | " | 6- 4-876 | 29°41'25" | 53°48'42" | ONO | 252 | 206 |
| 56 | Santa Rosa | Vila | 1- 7-931 | 27°50'00" | 54°20'00" | ONO | 399 | 300 |
| 57 | Santa Vitória do Palmar.. | Cid. | 24-12-888 | 33°31'14" | 53°21'47" | SSO | 469 | 6 |
| 58 | Santiago do Boqueirão.... | Vila | 4- 1-884 | 29°11'00" | 54°53'10" | ONO | 366 | 380 |
| 59 | Santo Amaro | " | 4- 5-881 | 29°54'40" | 51°54'51" | ONO | 66 | 16 |
| 60 | Santo Angelo | " | 22- 3-873 | 28°18'14" | 54°15'52" | ONO | 351 | 306 |
| 61 | Santo Antônio da Patrulha | " | 27-11-809 | 29°49'17" | 50°25'09" | ENE | 70 | 57 |
| 62 | São Borja | Cid. | 12-12-887 | 28°39'44" | 56°00'15" | ONO | 487 | 99 |

CARACTERIZAÇÃO DO TERRITÓRIO
VI — CATEGORIA, POSIÇÃO E ALTITUDE DAS SÉDES
MUNICIPAIS — 1936 (31-XII)

1. Quadro sistemático

| N.º de ordem | SEDES MUNICIPAIS | Categoria | | Coordenadas geográficas | | Posição relativamente à Capital | | Altitude (M.) |
|--------------|---------------------------|------------|---------------------|-------------------------|------------------|---------------------------------|-------------------------------|---------------|
| | | Designação | Data da Investidura | Latitude S. | Longitude W. Gr. | Rumo | Distância em linha reta (Km.) | |
| 63 | São Francisco de Assis... | Vila | 4- 1-884 | 29°33'01" | 55°10'53" | ONO | 381 | 125 |
| 64 | São Francisco de Paula... | " | 23-12-902 | 29°20'00" | 50°31'21" | NE | 100 | 922 |
| 65 | São Gabriel | Cid. | 15-12-859 | 30°20'27" | 54°19'01" | OSO | 301 | 125 |
| 66 | São Jerônimo | Vila | 3-12-860 | 29°57'30" | 51°40'21" | ONO | 49 | 30 |
| 67 | São João de Camaquã... | " | 19- 4-864 | 30°59'00" | 52°02'24" | SSO | 107 | 38 |
| 68 | São José do Norte..... | " | 25-10-831 | 32°00'50" | 52°05'35" | SSO | 237 | 2 |
| 69 | São Leopoldo | Cid. | 12- 4-864 | 29°46'10" | 51°13'54" | NNE | 27 | 26 |
| 70 | São Lourenço | Vila | 15- 2-890 | 31°23'20" | 52°04'51" | SSO | 166 | 25 |
| 71 | São Luiz de Gonzaga.... | Cid. | 14- 3-902 | 28°23'53" | 54°53'18" | ONO | 403 | 320 |
| 72 | São Pedro | Vila | 22- 3-926 | 29°37'04" | 54°10'44" | ONO | 297 | 150 |
| 73 | São Sebastião do Caf.... | " | 1- 5-875 | 29°34'50" | 51°25'54" | NNO | 49 | 28 |
| 74 | São Sepé | " | 29- 4-876 | 30°08'20" | 53°41'51" | OSO | 227 | 175 |
| 75 | São Vicente | " | 9- 5-882 | 29°41'38" | 54°43'17" | ONO | 336 | 118 |
| 76 | Soledade | " | 29- 3-875 | 29°03'14" | 51°26'00" | ONO | 170 | 720 |
| 77 | Tapes | " | 25- 6-913 | 30°50'00" | 51°35'00" | SSO | 76 | 6 |
| 78 | Taquara | Cid. | 18-12-908 | 29°45'00" | 50°45'00" | NE | 57 | 29 |
| 79 | Taquari | " | 9- 7-891 | 29°48'15" | 51°49'30" | ONO | 62 | 76 |
| 80 | Torres | Vila | 22- 1-890 | 29°20'34" | 49°43'39" | ENE | 161 | 66 |
| 81 | Triunfo | " | 25-10-831 | 29°56'38" | 51°43'21" | ONO | 48 | 45 |
| 82 | Tupaceretam | " | 21-12-928 | 29°04'30" | 53°51'00" | ONO | 275 | 508 |
| 83 | Uruguaiana | Cid. | 6- 4-874 | 29°45'23" | 57°05'12" | ONO | 566 | 75 |
| 84 | Vacaria | Vila | 1- 4-878 | 29°32'30" | 50°54'51" | NNE | 166 | 980 |
| 85 | Venâncio Aires | " | 30- 4-891 | 29°39'30" | 52°08'41" | ONO | 97 | 210 |
| 86 | Viamão | " | 11- 6-880 | 30°05'00" | 50°47'00" | ENE | 22 | 85 |

NOTA — As designações das sedes municipais são extensivas aos respectivos municípios.

CARACTERIZAÇÃO DO TERRITÓRIO

V — CATEGORIA, POSIÇÃO E ALTITUDE DAS SÉDES
MUNICIPAIS — 1936 (31-XII)

2. Quadro resumo

| ESPECIFICAÇÃO | | Dados numéricos | |
|---|--|---|-----------|
| I — EXTREMOS | | | |
| Data da investidura | Da sede municipal (como vila ou cidade) mais antiga (Pôrto Alegre) | 23/ 8/808 | |
| | Na categoria atual | Da vila mais antiga (Santo Antônio da Patrulha) | 7/11/809 |
| | | Na cidade mais antiga (Pôrto Alegre)..... | 14/11/822 |
| Coordenadas geográficas | Latitude | Mais setentrional (Iraí) | 27°06'00" |
| | | Mais meridional (Santa Vitória do Palmar)..... | 33°31'14" |
| | Longitude W. Gr. | Mais oriental (Torres) | 49°43'39" |
| | | Mais ocidental (Uruguaiana) | 57°05'12" |
| Situação | Altitude (M.) | Maior (Bom Jesús) | 1.000 |
| | | Menor (S. José do Norte)..... | 2 |
| | Distância da Capital (Km.) | Maior (Uruguaiana) | 566 |
| | | Menor (Guaíba) | 17 |
| II — DISTRIBUIÇÃO NUMÉRICA DAS SÉDES | | | |
| Segundo a categoria e a data da investidura | Categoria | Vilas | 58 |
| | | Cidades | 28 |
| | | Até 1550 | — |
| | | De 1551 a 1600..... | — |
| | | " 1601 " 1650..... | — |
| | | " 1651 " 1700..... | — |
| | | " 1701 " 1750..... | — |
| | | " 1751 " 1800..... | — |
| | | " 1801 " 1850..... | 9 |
| | | " 1851 " 1900..... | 51 |
| " 1901 " 1936..... | 26 | | |
| Segundo a latitude | Entre 27° e 28° | 5 | |
| | " 28° " 29° | 13 | |
| | " 29° " 30° | 41 | |
| | " 30° " 31° | 15 | |
| | " 31° " 32° | 6 | |
| | " 32° " 33° | 5 | |
| " 33° " 34° | 1 | | |
| Segundo a longitude W. Gr. | Entre 49° e 50° | 1 | |
| | " 50° " 51° | 8 | |
| | " 51° " 52° | 26 | |
| | " 52° " 53° | 14 | |
| | " 53° " 54° | 16 | |
| | " 54° " 55° | 12 | |
| | " 55° " 56° | 3 | |
| | " 56° " 57° | 5 | |
| " 57° " 58° | 1 | | |

V — CATEGORIA, POSIÇÃO E ALTITUDE DAS SÉDES
MUNICIPAIS — 1936 (31-XII)

2. Quadro resumo

| | | ESPECIFICAÇÃO | Dados numéricos |
|---|----|-------------------------|-----------------|
| Segundo a situação relativamente à Capital | } | Ao N | 2 |
| | | A NNE | 4 |
| | | " NE | 2 |
| | | " ENE | 5 |
| | | " E | — |
| | | " ESE | — |
| | | " SE | — |
| | | " SSE | — |
| | | Ao S | — |
| | | A SSO | 11 |
| | | " SO | 1 |
| | | " OSO | 13 |
| | | " O | — |
| | | " ONO | 30 |
| " NO | — | | |
| " NNO | 17 | | |
| Segundo a distância relativamente à Capital (Km.) | } | Até 50 | 9 |
| | | De 51 a 100 | 14 |
| | | " 101 " 200 | 19 |
| | | " 201 " 300 | 19 |
| | | " 301 " 400 | 16 |
| | | " 401 " 500 | 5 |
| | | " 501 " 600 | 3 |
| | | " 601 " 700 | — |
| | | " 701 " 800 | — |
| | | " 801 " 900 | — |
| | | " 901 " 1.000 | — |
| | | " 1.001 e mais | — |
| | | Segundo a altitude (M.) | } |
| De 51 a 100 | 10 | | |
| " 101 " 200 | 15 | | |
| " 201 " 300 | 7 | | |
| " 301 " 400 | 7 | | |
| " 401 " 500 | 5 | | |
| " 501 " 600 | 4 | | |
| " 601 " 700 | 3 | | |
| " 701 " 800 | 9 | | |
| " 801 " 900 | 2 | | |
| " 901 " 1.000 | 3 | | |
| " 1.000 e mais | — | | |

CLIMATOLOGIA

I — PRINCIPAIS NORMAIS METEOROLÓGICAS DA CAPITAL DO ESTADO

| ESPECIFICAÇÃO | | Resultados |
|---|---|------------------------------------|
| Estação | Classe | (1) |
| | Coordenadas { Latitude austral | 30°02' |
| | Longitude W. Gr. | 51°13' |
| | Altitude (M.) | 10.17 |
| Normais anuais (Período de 10 anos: 1910 a 1919) | Pressão barométrica a 0° — Média (m/m)..... | 760.8 |
| | Temperatura centígrada à sombra { Média { Geral | 19.3 |
| | | Das máximas |
| | Absoluta { Das mínimas | 14.2 |
| | | Máxima |
| | Mínima | — 1.5 |
| | Humidade do ar { Tensão do vapor — Média (m/m)..... | 12.6 |
| | | Humidade relativa — Média (%)..... |
| | Nebulosidade média (0-10)..... | 5.2 |
| | Chuva { Quantidade { Altura total | 1300.3 |
| (m/m) { Máxima em 24 horas..... | | 119.8 |
| Número de dias..... | 120 | |
| Vento { Velocidade média (m. p. s.)..... | 1.5 | |
| | Direções predominantes | C-E |
| Evaporação total (m/m)..... | 872.9 | |
| Insolação total | 2237.3 | |

(1) Estação de 1.ª classe (P. Alegre).

II — OBSERVAÇÕES METEOROLÓGICAS ANUAIS NA CAPITAL DO ESTADO
1935

1. Características da estação

| ESPECIFICAÇÃO | Indicações numéricas |
|---|---------------------------------|
| Classe | (1) |
| Coordenadas { Latitude S. | 30°02' |
| | Longitude W. Gr. |
| Coefficiente de redução do barômetro à gravidade normal (Cg.), em m/m)..... | — 1.0 |
| Altitude (M.) { Da estação (H)..... | 10.17 |
| | Da cuba do barômetro (Hb.)..... |

(1) Estação de 1.ª classe (P. Alegre).

II — OBSERVAÇÕES METEOROLÓGICAS ANUAIS NA CAPITAL DO ESTADO 1935

2. Observações relativas à pressão barométrica, temperatura e humidade do ar

| MESES | Pres- são baro- métrica a 0°C | OBSERVAÇÕES | | | | | | | | | |
|-----------|--|---------------------------------|------------------------------|--------------------|------------------|--------------------|--------|-------------------------------|--------------------------------|--------------------------------|------------------------------------|
| | | Temperatura centigrada à sombra | | | | | | | | Humidade do ar | |
| | | Média das máxi- mas | Média das míni- mas | Máxima absoluta | | Mínima absoluta | | Média com- pen- sada | Termô- metro hú- mido | Tensão do vapor (m/m) | Humi- dade relati- va (%) |
| | | | | Grãos | Data | Grãos | Data | | | | |
| I..... | 757.6 | 30.7 | 19.1 | 38.0 | 10 | 14.5 | 4 e 21 | 24.2 | 20.8 | 15.6 | 71.4 |
| II..... | 57.5 | 31.6 | 19.7 | 38.0 | 4 | 12.0 | 21 | 25.0 | 21.2 | 16.4 | 71.3 |
| III..... | 57.8 | 30.7 | 20.0 | 36.4 | 19 | 14.9 | 26 | 24.7 | 21.6 | 17.1 | 75.2 |
| IV..... | 60.9 | 24.8 | 12.6 | 34.4 | 1.º | 7.3 | 25 | 18.3 | 15.3 | 11.5 | 74.0 |
| V..... | 62.7 | 23.9 | 10.4 | 31.0 | 15 | 6.0 | 24 | 16.8 | 14.2 | 10.6 | 77.2 |
| VI..... | 62.0 | 20.6 | 13.1 | 27.6 | 28 | 4.4 | 23 | 16.6 | 15.0 | 11.9 | 84.5 |
| VII..... | 62.3 | 19.2 | 9.9 | 27.6 | 9 | 1.5 | 26 | 14.1 | 12.4 | 10.1 | 83.6 |
| VIII..... | 63.2 | 18.8 | 10.4 | 31.8 | 31 | 4.1 | 22 | 14.2 | 12.4 | 9.8 | 81.1 |
| IX..... | 60.8 | 20.3 | 11.3 | 32.2 | 3 | 4.1 | 20 | 15.6 | 13.1 | 10.0 | 74.7 |
| X..... | 59.7 | 22.0 | 13.6 | 28.7 | 2 | 7.4 | 4 | 17.4 | 15.2 | 11.4 | 77.2 |
| XI..... | 58.6 | 26.2 | 15.8 | 32.7 | 17 | 9.0 | 7 | 20.7 | 17.7 | 13.0 | 72.1 |
| XII..... | 56.0 | 28.8 | 18.9 | 34.5 | 27 | 11.1 | 11 | 23.6 | 20.6 | 16.2 | 75.2 |
| Ano | 759.9 | 24.8 | 14.6 | 38.0 | 10 - I 4 - II | 1.5 | 26-VII | 19.3 | 16.6 | 12.8 | 76.5 |

3. Observações relativas à nebulosidade, chuva, vento, evaporação e insolação

| MESES | OBSERVAÇÕES | | | | | | | | | |
|-----------|-----------------------------|--------------------------|-----------------------|-------|------------------------|-------|-----------------------------------|-------|-----------------------------------|---|
| | Nebulo- sidade (0-10) | Chuva | | | | Vento | | | Evapo- ração total (m/m) | Insola- ção total (horas e déci- mos |
| | | Altura total (m/m) | Máxima em 24 horas | | Direções dominantes | | Veloci- dade em m. p. s. | | | |
| | | | Altura total | Data | 1.ª | 2.ª | | | | |
| I..... | 4.6 | 52.0 | 26.0 | 26 | E/SE | SE | 1.0 | 107.5 | 268.1 | |
| II..... | 4.7 | 69.6 | 26.7 | 26 | E/SE | SE | 0.9 | 91.3 | 227.9 | |
| III..... | 4.8 | 21.0 | 8.1 | 13 | C | E/SE | 0.9 | 75.3 | 229.4 | |
| IV..... | 4.1 | 73.2 | 59.3 | 13 | C | S | 0.7 | 63.2 | 231.7 | |
| V..... | 3.7 | 47.6 | 28.3 | 17 | C | W | 0.4 | 51.0 | 249.9 | |
| VI..... | 6.5 | 217.8 | 93.6 | 20 | C | E | 0.4 | 34.7 | 109.7 | |
| VII..... | 5.3 | 211.9 | 53.2 | 20 | C | W | 0.9 | 33.5 | 149.9 | |
| VIII..... | 5.8 | 72.2 | 24.0 | 16 | C | E | 0.4 | 41.9 | 173.7 | |
| IX..... | 5.5 | 229.5 | 44.3 | 4 | E | C | 1.0 | 56.8 | 179.7 | |
| X..... | 6.3 | 163.1 | 53.2 | 14 | E | S | 2.8 | 54.8 | 182.7 | |
| XI..... | 4.5 | 117.7 | 34.9 | 18 | E | S | 2.8 | 78.8 | 234.4 | |
| XII..... | 5.6 | 182.1 | 28.3 | 24 | E | S/SE | 2.8 | 80.5 | 227.3 | |
| Ano | 5.1 | 1457.7 | 93.6 | 20-VI | C | E | 1.2 | 769.3 | 2464.4 | |

III — DISTRIBUIÇÃO NUMÉRICA DAS ESTAÇÕES DA REDE METEOROLÓGICA E HIDROMÉTRICA FEDERAL

| ESPECIFICAÇÃO | Dados numéricos | ESPECIFICAÇÃO | Dados numéricos | | | | | | | |
|---|----------------------------|--|---|---|----------------------------|---|----------------------|---|---------------------|---|
| REDE DO DEPARTAMENTO DE AERONÁUTICA CIVIL — 1936 (31-XII) | | Plúvio-hidrométricas | — | | | | | | | |
| Número total | 5 | DEPARTAMENTO NACIONAL DE PRODUÇÃO MINERAL (SERVIÇO DE AGUAS) — 1937 (31-X) | | | | | | | | |
| Discriminação | | Número total | — | | | | | | | |
| Observatório meteorológico | — | Discriminação | | | | | | | | |
| De 2. ^a classe e aerológicas | 1 | Postos pertencentes ao Serviço de Aguas | <table border="0"> <tr> <td rowspan="3" style="font-size: 2em; vertical-align: middle;">{</td> <td>Hidro - pluviométricos ...</td> <td>—</td> </tr> <tr> <td>Pluviométricos</td> <td>—</td> </tr> <tr> <td>Hidrométricos</td> <td>—</td> </tr> </table> | { | Hidro - pluviométricos ... | — | Pluviométricos | — | Hidrométricos | — |
| { | Hidro - pluviométricos ... | — | | | | | | | | |
| | Pluviométricos | — | | | | | | | | |
| | Hidrométricos | — | | | | | | | | |
| De 2. ^a classe | 2 | Portos particulares que cooperam com o Serviço de Aguas | <table border="0"> <tr> <td rowspan="3" style="font-size: 2em; vertical-align: middle;">{</td> <td>Hidro - pluviométricos ...</td> <td>—</td> </tr> <tr> <td>Pluviométricos</td> <td>—</td> </tr> <tr> <td>Hidrométricos</td> <td>—</td> </tr> </table> | { | Hidro - pluviométricos ... | — | Pluviométricos | — | Hidrométricos | — |
| { | Hidro - pluviométricos ... | — | | | | | | | | |
| | Pluviométricos | — | | | | | | | | |
| | Hidrométricos | — | | | | | | | | |
| De 3. ^a classe | 1 | | | | | | | | | |
| Termo-pluviométricas | — | | | | | | | | | |
| Rádio-emissoras | 1 | | | | | | | | | |
| Postos semaforicos | — | | | | | | | | | |
| Pluviométricas | — | | | | | | | | | |

DIVISÃO TERRITORIAL — 1936 (31-XII)

I — QUADRO RESUMO DA DIVISÃO JUDICIÁRIA E ADMINISTRATIVA

| ESQUEMA GERAL | | | Número de circunscrições | |
|--|---------------------------------|--------------------------------------|------------------------------------|----|
| Divisão judiciária | Comarcas | Classificadas por entrâncias | De 1. ^a entrância | 26 |
| | | | " 2. ^a " | 12 |
| | | | " 3. ^a " | 8 |
| | | | " 4. ^a " | 1 |
| | | | " 5. ^a " | — |
| | | " entrância especial | — | |
| | | Sem especificação de entrância | — | |
| | | Total | 47 | |
| | Termos | | 86 | |
| | Distritos de paz | | 502 | |
| Divisão administrativa | Municípios | Tendo por sédes | Cidades | 30 |
| | | | Vilas | 56 |
| | | | Total | 86 |
| | Distritos administrativos | | 502 | |
| Área média das unidades territoriais (Km. ²) | Na divisão judiciária | Das comarcas | 6.070 | |
| | | Dos termos | 3.317 | |
| | Na divisão administrativa | Dos distritos de paz | 568 | |
| | | Dos municípios | 3.317 | |
| | | Dos distritos administrativos | 568 | |

NOTAS — I. Este e os seguintes quadros sobre divisão territorial acham-se organizados de acordo com a documentação coligida pela 1.^a secção da Diretoria de Estatística Geral, levando-se em conta igualmente as informações complementares fornecidas pelas Repartições Regionais de Estatística. Não havendo ainda, na matéria, nem legislação sistemática, nem registros na devida ordem, os dados coligidos apresentavam numerosas lacunas e incertezas que foram supridas da melhor forma, sendo possível, entretanto, que pesquisas mais demoradas tragam ao trabalho algumas retificações. — II. De acordo com o critério firmado pelo Conselho Nacional de Estatística, as comarcas que não se subdividem em termos consideram-se constituídas por uma única circunscrição dessa categoria, computando-se igualmente como um distrito os municípios que não apresentam, no quadro administrativo, sub-divisão distrital. — III. Salvo algum erro de informação que não se tenha podido corrigir, não estão incluídas no quadro da divisão territorial as circunscrições ainda não instaladas.

DIVISÃO TERRITORIAL — 1936 (31-XII)

II — PRONTUÁRIO GERAL DA DIVISÃO JUDICIÁRIA E ADMINISTRATIVA

1. Comarcas

| N.º de ordem | DESIGNAÇÃO | En-trân-cia | ÁREA | | DIVISÃO | | | |
|---------------------|-----------------------|-------------|--------|------|------------------------|-----------------------------------|---------------|-------------------|
| | | | Km.² | % | Termos componentes | Circunscrições menores abrangidas | | |
| | | | | | | Muni-ci-pios | Judi-ci-ários | Admi-nis-trativos |
| 1 | Alegrete | 2.ª | 11.569 | 4,06 | Alegrete | 1 | 6 | 6 |
| | | | | | São Francisco de Assis | 1 | 5 | 5 |
| | | | | | Total | 2 | 11 | 11 |
| 2 | Bagé | 3.ª | 10.020 | 3,51 | Bagé | 1 | 8 | 8 |
| | | | | | Pinheiro Machado... | 1 | 3 | 3 |
| | | | | | Total | 2 | 11 | 11 |
| 3 | Bento Gonçalves | 1.ª | 1.665 | 0,59 | Bento Gonçalves.... | 1 | 5 | 5 |
| | | | | | Alfredo Chaves | 1 | 3 | 3 |
| | | | | | Garibaldi | 1 | 4 | 4 |
| Total | 3 | 12 | 12 | | | | | |
| 4 | Boa Vista do Erechim. | 1.ª | 5.878 | 2,06 | Boa Vista do Erechim | 1 | 11 | 11 |
| | | | | | Getúlio Vargas | 1 | 3 | 3 |
| | | | | | Total | 2 | 14 | 14 |
| 5 | Caçapava | 2.ª | 8.045 | 2,82 | Caçapava | 1 | 6 | 6 |
| | | | | | São Sepé | 1 | 5 | 5 |
| | | | | | Total | 2 | 11 | 11 |
| 6 | Cachoeira | 3.ª | 6.157 | 2,16 | Cachoeira | 1 | 8 | 8 |
| 7 | Cangussú | 1.ª | 6.878 | 2,42 | Cangussú | 1 | 6 | 6 |
| | | | | | Piratiní | 1 | 5 | 5 |
| | | | | | Total | 2 | 11 | 11 |
| 8 | Caxias | 1.ª | 2.103 | 0,74 | Caxias | 1 | 4 | 4 |
| | | | | | Flores da Cunha.... | 1 | 3 | 3 |
| | | | | | Farroupilha | 1 | 4 | 4 |
| Antonio Prado | 1 | 2 | 2 | | | | | |
| Total | 4 | 13 | 13 | | | | | |
| 9 | Cruz Alta | 3.ª | 13.930 | 4,87 | Cruz Alta | 1 | 10 | 10 |
| | | | | | Júlio de Castilhos.... | 1 | 5 | 5 |
| | | | | | Tupaceretam | 1 | 5 | 5 |
| Total | 3 | 20 | 20 | | | | | |
| 10 | D. Pedrito | 2.ª | 7.770 | 2,72 | D. Pedrito | 1 | 6 | 6 |
| | | | | | Lavras | 1 | 2 | 2 |
| | | | | | Total | 2 | 8 | 8 |

RIO GRANDE DO SUL

DIVISÃO TERRITORIAL — 1936 (31-XII)

II — PRONTUÁRIO GERAL DA DIVISÃO JUDICIÁRIA E ADMINISTRATIVA

1. Comarcas

| N.º de ordem | DESIGNAÇÃO | En-trân-cia | ÁREA | | DIVISÃO | | | |
|--------------|-------------------------|-------------|--------|------|---------------------|-----------------------------------|--------------|--------------------|
| | | | Km.² | % | Termos componentes | Circunscrições menores abrangidas | | |
| | | | | | | Muni-ci-pios | Judi-ci-rios | Admi-nis-tra-tivos |
| 11 | Encruzilhada | 1.ª | 5.007 | 1,76 | Encruzilhada | 1 | 7 | 7 |
| 12 | Guaporé | 1.ª | 1.922 | 0,67 | Guaporé | 1 | 11 | 11 |
| 13 | Ijuí | 1.ª | 1.742 | 0,61 | Ijuí | 1 | 4 | 4 |
| 14 | Itaquí | 2.ª | 5.512 | 1,93 | Itaquí | 1 | 4 | 4 |
| 15 | Jaguarão | 2.ª | 7.789 | 2,73 | Jaguarão | 1 | 3 | 3 |
| | | | | | Arroio Grande | 1 | 5 | 5 |
| | | | | | Herval | 1 | 3 | 3 |
| | | | | | Total | 3 | 11 | 11 |
| 16 | Lageado | 1.ª | 3.626 | 1,27 | Lageado | 1 | 7 | 7 |
| | | | | | Encantado | 1 | 6 | 6 |
| | | | | | Estrela | 1 | 5 | 5 |
| | | | | | Arroio do Meio..... | 1 | 2 | 2 |
| Total | 4 | 20 | 20 | | | | | |
| 17 | Lagoa Vermelha..... | 1.ª | 7.068 | 2,48 | Lagoa Vermelha | 1 | 12 | 12 |
| | | | | | Prata | 1 | 6 | 6 |
| | | | | | Total | 2 | 18 | 18 |
| 18 | Livramento | 3.ª | 11.500 | 4,03 | Livramento | 1 | 7 | 7 |
| | | | | | Rosário | 1 | 5 | 5 |
| | | | | | Total | 2 | 12 | 12 |
| 19 | Montenegro | 2.ª | 1.155 | 0,40 | Montenegro | 1 | 11 | 11 |
| 20 | Palmeira | 1.ª | 10.795 | 3,79 | Palmeira | 1 | 12 | 12 |
| | | | | | Iraí | 1 | 4 | 4 |
| | | | | | Total | 2 | 16 | 16 |
| 21 | Passo Fundo | 2.ª | 11.280 | 3,96 | Passo Fundo | 1 | 12 | 12 |
| | | | | | Carasinho | 1 | 7 | 7 |
| | | | | | Total | 2 | 19 | 19 |
| 22 | Pelotas | 3.ª | 3.152 | 1,10 | Pelotas | 1 | 7 | 7 |
| 23 | Pôrto Alegre (Capital). | 4.ª | 2.431 | 0,85 | Pôrto Alegre | 1 | 8 | 8 |
| | | | | | Guaíba | 1 | 5 | 5 |
| | | | | | Total | 2 | 13 | 13 |

DIVISÃO TERRITORIAL — 1936 (31-XII)

II — PRONTUÁRIO GERAL DA DIVISÃO JUDICIÁRIA E ADMINISTRATIVA

1. Comarcas

| N.º de ordem | DESIGNAÇÃO | En- trân- cia | ÁREA | | Termos componentes | DIVISÃO | | |
|--------------|------------------------|---------------------|--------|------|-----------------------|----------------------|--------------------------------------|--------------------------------|
| | | | Km.² | % | | Muni- ci- pios | Circunscrições menores abrangidas | |
| | | | | | | | Judí- ciá- rios | Admi- nis- tra- tivos |
| 24 | Quaraí | 1.ª | 3.512 | 1,23 | Quaraí | 1 | 3 | 3 |
| 25 | Rio Grande | 3.ª | 7.169 | 2,52 | Rio Grande | 1 | 5 | 5 |
| | | | | | São José do Norte.... | 1 | 5 | 5 |
| | | | | | Total | 2 | 10 | 10 |
| 26 | Rio Pardo | 2.ª | 3.938 | 1,38 | Rio Pardo | 1 | 8 | 8 |
| | | | | | Candelaria | 1 | 3 | 3 |
| | | | | | Total | 2 | 11 | 11 |
| 27 | Santa Cruz | 1.ª | 4.219 | 1,47 | Santa Cruz | 1 | 7 | 7 |
| | | | | | Venâncio Aires | 1 | 3 | 3 |
| | | | | | Jacuí | 1 | 4 | 4 |
| | | | | | Total | 3 | 14 | 14 |
| 28 | Santa Maria | 3.ª | 4.152 | 1,45 | Santa Maria | 1 | 7 | 7 |
| | | | | | São Pedro | 1 | 3 | 3 |
| | | | | | Total | 2 | 10 | 10 |
| 29 | Santa Vitória | 1.ª | 5.020 | 1,76 | Santa Vitória | 1 | 4 | 4 |
| 30 | Santiago do Boqueirão. | 1.ª | 4.011 | 1,41 | Santiago do Boqueirão | 1 | 6 | 6 |
| 31 | Santo Angelo | 1.ª | 10.512 | 3,68 | Santo Angelo | 1 | 7 | 7 |
| | | | | | Santa Rosa | 1 | 7 | 7 |
| | | | | | Total | 2 | 14 | 14 |
| 32 | Santo Antônio | 1.ª | 6.718 | 2,36 | Santo Antônio | 1 | 7 | 7 |
| | | | | | Osório | 1 | 7 | 7 |
| | | | | | Torres | 1 | 4 | 4 |
| | | | | | Total | 3 | 18 | 18 |
| 33 | São Borja | 2.ª | 6.660 | 2,33 | São Borja | 1 | 5 | 5 |
| 34 | São Gabriel | 2.ª | 7.112 | 2,49 | São Gabriel | 1 | 9 | 9 |
| 35 | São Jerônimo | 1.ª | 5.405 | 1,90 | São Jerônimo | 1 | 6 | 6 |
| | | | | | Santo Amaro | 1 | 4 | 4 |
| | | | | | Triunfo | 1 | 4 | 4 |
| | | | | | Total | 3 | 14 | 14 |

RIO GRANDE DO SUL

DIVISÃO TERRITORIAL — 1936 (31-XII)

II — PRONTUÁRIO GERAL DA DIVISÃO JUDICIÁRIA E ADMINISTRATIVA

1. Comarcas

| N.º de ordem | DESIGNAÇÃO | Entrância | ÁREA | | Termos componentes | DIVISÃO | | |
|--------------|------------------------|-----------|---------|--------|-----------------------|-----------------------------------|-----------------|-----------------------|
| | | | Km.² | % | | Circunscrições menores abrangidas | Distritos | |
| | | | | | | | Muni- cípios | Judi- ciá- rios |
| 36 | São João de Camaquã | 1.ª | 4.643 | 1,62 | São João de Camaquã | 1 | 6 | 6 |
| | | | | | Tapes | 1 | 3 | 3 |
| | | | | | Total | 2 | 9 | 9 |
| 37 | São Leopoldo | 2.ª | 1.288 | 0,45 | São Leopoldo | 1 | 11 | 11 |
| | | | | | Novo Hamburgo | 1 | 2 | 2 |
| | | | | | Total | 2 | 13 | 13 |
| 38 | São Lourenço | 1.ª | 2.250 | 0,79 | São Lourenço | 1 | 5 | 5 |
| 39 | São Luiz Gonzaga..... | 2.ª | 6.725 | 2,36 | São Luiz Gonzaga.... | 1 | 9 | 9 |
| 40 | São Sebastião do Caí.. | 1.ª | 1.256 | 0,44 | São Sebastião do Caí. | 1 | 9 | 9 |
| 41 | São Vicente | 1.ª | 3.267 | 1,15 | São Vicente | 1 | 5 | 5 |
| | | | | | Jaguarí | 1 | 4 | 4 |
| | | | | | Total | 2 | 9 | 9 |
| 42 | Soledade | 1.ª | 6.550 | 2,30 | Soledade | 1 | 10 | 10 |
| 43 | Taquara | 1.ª | 8.037 | 2,82 | Taquara | 1 | 8 | 8 |
| | | | | | S. Francisco de Paula | 1 | 9 | 9 |
| | | | | | Total | 2 | 17 | 17 |
| 44 | Taquarí | 1.ª | 880 | 0,31 | Taquarí | 1 | 4 | 4 |
| 45 | Uruguaiana | 3.ª | 6.825 | 2,39 | Uruguaiana | 1 | 6 | 6 |
| 46 | Vacaria | 1.ª | 10.654 | 3,73 | Vacaria | 1 | 10 | 10 |
| | | | | | Bom Jesus | 1 | 3 | 3 |
| | | | | | Total | 2 | 13 | 13 |
| 47 | Viamão | 1.ª | 2.908 | 1,02 | Viamão | 1 | 4 | 4 |
| | | | | | Gravatá | 1 | 4 | 4 |
| | | | | | Total | 2 | 8 | 8 |
| — | Área lacustre | — | 14.584 | 5,11 | — | — | — | — |
| | ESTADO | — | 285.289 | 100,00 | — | 86 | 502 | 502 |

NOTA — As denominações das comarcas são comuns às respectivas sédes.

DIVISÃO TERRITORIAL — 1936 (31-XII)

II — PRONTUÁRIO GERAL DA DIVISÃO JUDICIÁRIA E ADMINISTRATIVA

2. Termos

| N.º de ordem | DESIGNAÇÃO | Comarcas a que pertencem | ÁREA | | DIVISÃO | | |
|--------------|------------------------------|----------------------------|-------|------|------------------------|-----------|-----------------|
| | | | Km.² | % | Municípios componentes | Distritos | |
| | | | | | | Judiciais | Administrativos |
| 1 | Alegrete | Alegrete | 7.845 | 2,75 | Alegrete | 6 | 6 |
| 2 | Alfredo Chaves..... | Bento Gonçalves.. | 632 | 0,22 | Alfredo Chaves.... | 3 | 3 |
| 3 | Antônio Prado..... | Caxias | 468 | 0,16 | Antônio Prado.... | 2 | 2 |
| 4 | Arroio do Meio..... | Lageado | 538 | 0,19 | Arroio do Meio.... | 2 | 2 |
| 5 | Arroio Grande..... | Jaguarão | 3.072 | 1,08 | Arroio Grande.... | 5 | 5 |
| 6 | Bagé | Bagé | 6.860 | 2,40 | Bagé | 8 | 8 |
| 7 | Bento Gonçalves.... | Bento Gonçalves.. | 530 | 0,19 | Bento Gonçalves.. | 5 | 5 |
| 8 | Boa Vista do Erechim | Boa Vista do Erechim | 4.691 | 1,64 | Erechim | 11 | 11 |
| 9 | Bom Jesus | Vacaria | 4.460 | 1,56 | Bom Jesus | 3 | 3 |
| 10 | Caçapava | Caçapava | 4.690 | 1,64 | Caçapava | 6 | 6 |
| 11 | Cachoeira | Cachoeira | 6.157 | 2,16 | Cachoeira | 8 | 8 |
| 12 | Candelaria | Rio Pardo | 798 | 0,28 | Candelaria | 3 | 3 |
| 13 | Cangussú | Cangussú | 3.696 | 1,30 | Cangussú | 6 | 6 |
| 14 | Carasinho | Passo Fundo..... | 2.680 | 0,94 | Carasinho | 7 | 7 |
| 15 | Caxias | Caxias | 738 | 0,26 | Caxias | 4 | 4 |
| 16 | Cruz Alta | Cruz Alta | 6.375 | 2,23 | Cruz Alta | 10 | 10 |
| 17 | Dom Pedrito | Dom Pedrito..... | 5.190 | 1,82 | Dom Pedrito..... | 6 | 6 |
| 18 | Encantado | Lageado | 1.300 | 0,46 | Encantado | 6 | 6 |
| 19 | Encruzilhada | Encruzilhada | 5.007 | 1,76 | Encruzilhada | 7 | 7 |
| 20 | Estrela | Lageado | 726 | 0,25 | Estrela | 5 | 5 |
| 21 | Farroupilha | Caxias | 417 | 0,15 | Farroupilha | 4 | 4 |
| 22 | Flores da Cunha.. | Caxias | 480 | 0,17 | Flores da Cunha.. | 3 | 3 |
| 23 | Garibaldi | Bento Gonçalves.. | 503 | 0,18 | Garibaldi | 4 | 4 |
| 24 | Getulio Vargas.... | Boa Vista do Erechim | 1.187 | 0,42 | Getulio Vargas ... | 3 | 3 |
| 25 | Gravataí | Viamão | 933 | 0,33 | Gravataí | 4 | 4 |
| 26 | Guafba | Pôrto Alegre.... | 1.961 | 0,69 | Guafba | 5 | 5 |
| 27 | Guaporé | Guaporé | 1.922 | 0,67 | Guaporé | 11 | 11 |
| 28 | Herval | Jaguarão | 2.680 | 0,94 | Herval | 3 | 3 |
| 29 | Ijuí | Ijuí | 1.742 | 0,61 | Ijuí | 4 | 4 |
| 30 | Iraí | Palmeira | 1.050 | 0,37 | Iraí | 4 | 4 |
| 31 | Itaqui | Itaqui | 5.512 | 1,93 | Itaqui | 4 | 4 |
| 32 | Jacuí | Santa Cruz | 1.126 | 0,39 | Jacuí | 4 | 4 |
| 33 | Jaguarão | Jaguarão | 2.037 | 0,71 | Jaguarão | 3 | 3 |
| 34 | Jaguarí | São Vicente..... | 705 | 0,25 | Jaguarí | 4 | 4 |
| 35 | Julio de Castilhos.. | Cruz Alta..... | 3.405 | 1,19 | Julio de Castilhos.. | 5 | 5 |
| 36 | Lageado | Lageado | 1.062 | 0,37 | Lageado | 7 | 7 |
| 37 | Lagôa Vermelha.... | Lagôa Vermelha.. | 6.633 | 2,33 | Lagôa Vermelha.. | 12 | 12 |
| 38 | Lavras | Dom Pedrito..... | 2.580 | 0,90 | Lavras | 2 | 2 |
| 39 | Livramento | Livramento | 6.700 | 2,35 | Livramento | 7 | 7 |
| 40 | Montenegro | Montenegro | 1.155 | 0,40 | Montenegro | 11 | 11 |
| 41 | Novo Hamburgo.... | São Leopoldo | 60 | 0,02 | Novo Hamburgo .. | 2 | 2 |
| 42 | Osório | Santo Antônio | 3.552 | 1,25 | Osório | 7 | 7 |
| 43 | Palmeira | Palmeira | 9.745 | 3,42 | Palmeira | 12 | 12 |
| 44 | Passo Fundo..... | Passo Fundo..... | 8.600 | 3,02 | Passo Fundo..... | 12 | 12 |
| 45 | Pelotas | Pelotas | 3.152 | 1,10 | Pelotas | 7 | 7 |
| 46 | Pinheiro Machado.. | Bagé | 3.160 | 1,11 | Pinheiro Machado.. | 3 | 3 |
| 47 | Piratiní | Cangussú | 3.182 | 1,12 | Piratiní | 5 | 5 |
| 48 | Pôrto Alegre (Capital) | Pôrto Alegre..... | 470 | 0,16 | Pôrto Alegre..... | 8 | 8 |

RIO GRANDE DO SUL

DIVISÃO TERRITORIAL — 1936 (31-XII)

II — PRONTUÁRIO GERAL DA DIVISÃO JUDICIÁRIA E ADMINISTRATIVA
2. Termos

| N.º de ordem | DESIGNAÇÃO | Comarcas a que pertencem | ÁREA | | DIVISÃO | | |
|--------------|------------------------------|-----------------------------|---------|--------|------------------------------|-------------|-----------------|
| | | | Km.² | % | Municípios componentes | Distritos | |
| | | | | | | Judiciários | Administrativos |
| 49 | Prata | Lagôa Vermelha .. | 435 | 0,15 | Prata | 6 | 6 |
| 50 | Quaraí | Ouarai | 3.512 | 1,23 | Ouarai | 3 | 3 |
| 51 | Rio Grande | Rio Grande | 3.212 | 1,13 | Rio Grande | 5 | 5 |
| 52 | Rio Pardo | Rio Pardo | 3.140 | 1,10 | Rio Pardo | 8 | 8 |
| 53 | Rosário | Livramento | 4.800 | 1,68 | Rosário | 5 | 5 |
| 54 | Santa Cruz | Santa Cruz | 2.313 | 0,81 | Santa Cruz | 7 | 7 |
| 55 | Santa Maria | Santa Maria | 3.257 | 1,14 | Santa Maria | 7 | 7 |
| 56 | Santa Rosa | Santo Angelo | 4.290 | 1,50 | Santa Rosa | 7 | 7 |
| 57 | Santa Vitória | Santa Vitória | 5.020 | 1,76 | Santa Vitória | 4 | 4 |
| 58 | Santiago do Boqueirão | Santiago do Boqueirão | 4.011 | 1,41 | Santiago do Boqueirão | 6 | 6 |
| 59 | Santo Amaro | São Jerônimo | 875 | 0,31 | Santo Amaro | 4 | 4 |
| 60 | Santo Angelo | Santo Angelo | 6.222 | 2,18 | Santo Angelo | 7 | 7 |
| 61 | Santo Antônio | Santo Antônio | 1.768 | 0,62 | Santo Antônio | 7 | 7 |
| 62 | São Borja | São Borja | 6.660 | 2,33 | São Borja | 5 | 5 |
| 63 | São Francisco de Assis | Alegrete | 3.724 | 1,31 | São Francisco de Assis | 5 | 5 |
| 64 | São Francisco de Paula | Taquara | 6.510 | 2,28 | São Francisco de Paula | 9 | 9 |
| 65 | São Gabriel | São Gabriel | 7.112 | 2,49 | São Gabriel | 9 | 9 |
| 66 | São Jerônimo | São Jerônimo | 3.730 | 1,31 | São Jerônimo | 6 | 6 |
| 67 | São João de Camamu | São João de Camamu | 2.980 | 1,04 | São João de Camamu | 6 | 6 |
| 68 | São José do Norte | Rio Grande | 3.957 | 1,39 | São José do Norte | 5 | 5 |
| 69 | São Leopoldo | São Leopoldo | 1.228 | 0,43 | São Leopoldo | 11 | 11 |
| 70 | São Lourenço | São Lourenço | 2.250 | 0,79 | São Lourenço | 5 | 5 |
| 71 | São Luiz Gonzaga | São Luiz Gonzaga | 6.725 | 2,36 | São Luiz Gonzaga | 9 | 9 |
| 72 | São Pedro | Santa Maria | 895 | 0,31 | São Pedro | 3 | 3 |
| 73 | São Sebastião do Caí | São Sebastião do Caí | 1.256 | 0,44 | São Sebastião do Caí | 9 | 9 |
| 74 | São Sepé | Caçapava | 3.355 | 1,18 | São Sepé | 5 | 5 |
| 75 | São Vicente | São Vicente | 2.562 | 0,90 | São Vicente | 5 | 5 |
| 76 | Soledade | Soledade | 6.550 | 2,30 | Soledade | 10 | 10 |
| 77 | Tapes | São João de Camamu | 1.663 | 0,58 | Tapes | 3 | 3 |
| 78 | Taquara | Taquara | 1.527 | 0,54 | Taquara | 8 | 8 |
| 79 | Taquari | Taquari | 880 | 0,31 | Taquari | 4 | 4 |
| 80 | Torres | Santo Antônio | 1.398 | 0,49 | Torres | 4 | 4 |
| 81 | Triunfo | São Jerônimo | 800 | 0,28 | Triunfo | 4 | 4 |
| 82 | Tupaceretam | Cruz Alta | 4.150 | 1,45 | Tupaceretam | 5 | 5 |
| 83 | Uruguaiana | Uruguaiana | 6.825 | 2,39 | Uruguaiana | 6 | 6 |
| 84 | Vacaria | Vacaria | 6.194 | 2,17 | Vacaria | 10 | 10 |
| 85 | Venancio Aires | Santa Cruz | 780 | 0,27 | Venancio Aires | 3 | 3 |
| 86 | Viamão | Viamão | 1.975 | 0,69 | Viamão | 4 | 4 |
| | Área lacustre | — | 14.584 | 5,11 | — | — | — |
| | ESTADO | — | 285.289 | 100,00 | — | 502 | 502 |

NOTA — As denominações dos termos são comuns às respectivas sédes.

DIVISÃO TERRITORIAL — 1936 (31-XII)

II — PRONTUÁRIO GERAL DA DIVISÃO JUDICIÁRIA E ADMINISTRATIVA

3. Municípios

| N.º de ordem | DESIGNAÇÃO | Data da criação ou restauração | Circunscrições judiciárias a que pertencem | | Área | | Distritos |
|--------------|-------------------|--------------------------------|--|-----------------|-----------------|------|--|
| | | | Termos | Comarcas | Km ² | % | |
| 1 | Alegrete | 25-10-831 | Alegrete | Alegrete | 7.845 | 2,75 | 1 - Alegrete 2 - Conceição 3 - Passo Novo 4 - Durasnal 5 - Boa Vista 6 - Inhandui |
| 2 | Alfredo Chaves... | 15- 1-898 | Alfredo Chaves | B.º Gonçalves. | 632 | 0,22 | 1 - Alfredo Chaves. 2 - Monte Veneto 3 - Bela Vista |
| 3 | Antônio Prado... | 11- 2-899 | Antônio Prado | Caxias | 468 | 0,16 | 1 - Antônio Prado 2 - Nova Roma |
| 4 | Arroio do Meio.. | 28-11-934 | Arroio do Meio | Lageado | 538 | 0,19 | 1 - Arroio do Meio 2 - Nova Brescia |
| 5 | Arroio Grande... | 24- 3-873 | Arroio Grande. | Jaguarão | 3.072 | 1,08 | 1 - Arroio Grande 2 - Paraíso 3 - Costa do A. Grande 4 - Santa Izabel 5 - Chasqueiro |
| 6 | Bagé | 5- 6-846 | Bagé | Bagé | 6.860 | 2,40 | 1 - Bagé 2 - Passo do Viola 3 - Eneuzilhada 4 - Palmas e Bolenena 5 - P. do Lageado 6 - Cochilha Seca 7 - Passo do Salso 8 - São Domingos |
| 7 | Bento Gonçalves.. | 11-10-890 | B.º Gonçalves. | B.º Gonçalves. | 530 | 0,19 | 1 - Bento Gonçalves 2 - Monte Belo 3 - Nova Pompeia 4 - Santa Teresa 5 - Faria Lemos |
| 8 | Bom Jesús | 16- 6-913 | Bom Jesús.... | Vacaria | 4.460 | 1,56 | 1 - Bom Jesús 2 - Taimbezinho 3 - Capão dos Patos |
| 9 | Caçapava | 25-10-831 | Caçapava | Caçapava | 4.690 | 1,64 | 1 - Caçapava 2 - Seival 3 - Camaquam 4 - Irapuá (Santa Barbara) 5 - Sant'Ana da Boa Vista 6 - Pecegueiro |
| 10 | Cachoeira | 26- 4-819 | Cachoeira | Cachoeira | 6.157 | 2,16 | 1 - Cachoeira 2 - Capané e Pequerí |

NOTAS — I. As denominações dos municípios são comuns às respectivas sedes. — II. A nomenclatura distrital refere-se simultaneamente ao quadro administrativo judiciário.

RIO GRANDE DO SUL

DIVISÃO TERRITORIAL — 1936 (31-XII)

II — PRONTUÁRIO GERAL DA DIVISÃO JUDICIÁRIA E ADMINISTRATIVA

3. Municípios

| N.º de ordem | DESIGNAÇÃO | Data da criação ou restauração | Circunscrições judiciárias a que pertencem | | Área | | Distritos |
|--------------|------------------|--------------------------------|--|----------------|-------|------|---|
| | | | Termos | Comarcas | Km² | % | |
| 11 | Candelaria | 7- 7-925 | Candelária | Rio Pardo | 798 | 0,28 | 3 - Barro Vermelho 4 - Restinga Seca 5 - D. Francisca 6 - Agüdo 7 - Serro Branco 8 - Paraíso 1 - Candelaria 2 - Linha 7 de Setembro 3 - Sesmaria do Pinhal |
| 12 | Cangussú | 28- 1-857 | Cangussú | Cangussú | 3.696 | 1,30 | 1 - Cangussú 2 - Iguatami 3 - Pantanoso 4 - Serrito Velho 5 - Rincão dos Cravos 6 - Estação Serrito |
| 13 | Carázinho | 24- 1-931 | Carázinho | Passo Fundo.. | 2.680 | 0,94 | 1 - Carázinho 2 - Não Me Toque 3 - Tapera 4 - Selbach 5 - Boa Esperança 6 - Tamandaré 7 - Cochinho |
| 14 | Caxias | 20- 6-890 | Caxias | Caxias | 738 | 0,26 | 1 - Caxias 2 - São Marcos 3 - Ana Reck 4 - Galopolis |
| 15 | Cruz Alta | 11- 3-833 | Cruz Alta | Cruz Alta | 6.375 | 2,23 | 1 - Cruz Alta 2 - Rincão Sefrin 3 - Valos 4 - Santa Barbara 5 - Três Capões 6 - Cadeado 7 - Gal. Osorio 8 - Neu Württemberg 9 - Colônia Rio Branco 10 - Colônia 15 de Novembro |
| 16 | Dom Pedrito ... | 20-10-872 | Dom Pedrito... | Dom Pedrito... | 5.190 | 1,82 | 1 - Dom Pedrito 2 - São Sebastião 3 - Santa Maria Grande 4 - Ponche Verde 5 - Vacalquá 6 - Caveiras |

DIVISÃO TERRITORIAL — 1936 (31-XII)

II — PRONTUÁRIO GERAL DA DIVISÃO JUDICIÁRIA E ADMINISTRATIVA

3. Municípios

| N.º de ordem | DESIGNAÇÃO | Data da criação ou restauração | Circunscrições judiciárias a que pertencem | | Área | | Distritos |
|--------------|-------------------|--------------------------------|--|---------------------------|-----------------|------|--|
| | | | Termos | Comarcas | Km ² | % | |
| 17 | Encantado | 31- 3-915 | Encantado | Lageado | 1.300 | 0,46 | 1 - Encantado 2 - Anta Gorda 3 - Itapuca 4 - Putinga 5 - Gramado |
| 18 | Encruzilhada | 19- 7-849 | Encruzilhada.. | Encruzilhada.. | 5.007 | 1,76 | 1 - Encruzilhada 2 - Figueiras 3 - Camaquam 4 - São José do Patrocínio 5 - Feliciano 6 - Pequerí 7 - Herval |
| 19 | Erechim | 30- 4-918 | Erechim | Bôa Vista do Erechim | 4.691 | 1,64 | 1 - Erechim 2 - Marcelino Ramos 3 - Nova Italia 4 - Paulo Bento 5 - Barro 6 - 13 de Maio 7 - Rio Novo 8 - Quatro Irmãos 9 - São Valentim 10 - Viadutos 11 - Nova Polonia |
| 20 | Estrêla | 20- 5-876 | Estrêla | Lageado | 726 | 0,25 | 1 - Estrêla 2 - P. Macbado 3 - Roca Sales 4 - Corvo 5 - B. V. Teutonia |
| 21 | Farroupilha | 11-12-934 | Farroupilha ... | Caxias | 417 | 0,15 | 1 - Farroupilha 2 - Flores da Cunha 3 - Nova Sardenha 4 - Nova Milano |
| 22 | Flores da Cunha. | 17- 5-924 | Flores da Cunha | Caxias | 480 | 0,17 | 1 - Flores da Cunha 2 - Nova Padua 3 - Otavio Rocba |
| 23 | Garibaldi | 31-10-900 | Garibaldi | B.º Gonçaves. | 503 | 0,18 | 1 - Garibaldi 2 - Carlos Barbosa 3 - Floriano Peixoto 4 - Ipiranga |
| 24 | Getulio Vargas... | 18-12-934 | Getulio Vargas | Bôa Vista do Erechim | 1.187 | 0,42 | 1 - Getulio Vargas 2 - Erebangó 3 - 7 de Setembro |

RIO GRANDE DO SUL

DIVISÃO TERRITORIAL — 1936 (31-XII)

II — PRONTUÁRIO GERAL DA DIVISÃO JUDICIÁRIA E ADMINISTRATIVA

3. Municípios

| N.º de ordem | DESIGNAÇÃO | Data da criação ou restauração | Circunscrições judiciárias a que pertencem | | Área | | Distritos |
|--------------|----------------|--------------------------------|--|----------------|-----------------|------|--|
| | | | Termos | Comarcas | Km ² | % | |
| 25 | Gravataí | 11- 6-886 | Gravataí | Viamão | 933 | 0,33 | 1- Gravataí 2- Ipiranga 3- Glória 4- Butiá |
| 26 | Guafba | 14-10-926 | Guafba | Pôrto Alegre.. | 1.961 | 0,69 | 1- Guafba 2- Barra do Ri- beiro 3- Mariana Pi- mentel 4- Sertão Sant' Ana 5- Bom Retiro |
| 27 | Guaporé | 11-12-903 | Guaporé | Guaporé | 1.922 | 0,67 | 1- Guaporé 2- São Luiz da Cascara 3- Gal. Osorio 4- Vespasiano Correa 5- Dois Lageados 6- Borges de Me- deiros 7- Júlio de Cas- tilhos 8- São Domingos 9- Serafina Cor- rea 10- Mauá 11- Montauri |
| 28 | Herval | 20- 5-881 | Herval | Jaguarão | 2.680 | 0,94 | 1- Herval 2- Arroio Malo 3- Bazilio |
| 29 | Ijuí | 31- 1-912 | Ijuí | Ijuí | 1.742 | 0,61 | 1- Ijuí 2- Dr. Pestana 3- Gal. Firmino 4- Dr. Bosano |
| 30 | Iraí | 1- 6-933 | Iraí | Palmeira | 1.050 | 0,37 | 1- Iraí 2- Prado 3- Alpestre 4- Gramado |
| 31 | Itaqui | 6-12-858 | Itaqui | Itaqui | 5.512 | 0,93 | 1- Itaqui 2- Recreio 3- Itaó 4- São Canuto |
| 32 | Jacuí | 3-12-927 | Jacuí | Santa Cruz ... | 1.126 | 0,39 | 1- Jacuí 2- Povoado São Paulo 3- Arroio Tigre 4- Sobradinho |

DIVISÃO TERRITORIAL — 1936 (31-XII)

II — PRONTUÁRIO GERAL DA DIVISÃO JUDICIÁRIA E ADMINISTRATIVA

3. Municípios

| N.º de ordem | DESIGNAÇÃO | Data da criação ou restauração | Circunscrições judiciárias a que pertencem | | Área | | Distritos |
|--------------|--------------------|--------------------------------|--|-----------------|-----------------|--------------|---|
| | | | Termos | Comarcas | Km ² | % | |
| 33 | Jaguarão | 6- 6-832 | Jaguarão | Jaguarão | 2 037 | 0,71 | 1- Jaguarão 2- Juncal 3- Serrito |
| 34 | Jaguari | 16- 8-920 | Jaguari | São Vicente.... | 705 | 0,25 | 1- Jaguari 2- Nova Esperança 3- Linha 14 4- Taquarichim |
| 35 | Júlio de Castilhos | 14- 7-891 | J. de Castilhos | Cruz Alta | 3.405 | 1,19 | 1- Júlio de Castilhos 2- Nova Udine 3- Nova Palma 4- Pinhal Grande 5- Igrejinha |
| 36 | Lageado | 26- 1-891 | Lageado | Lageado | 1 062 | 0,37 | 1- Lageado 2- Santa Clara 3- São Francisco do Gramado 4- Povoado Serio 5- Marques de Souza 6- S. Gabriel da Estrêla 7- Boa Vista do Fão |
| 37 | Lagôa Vermelha.. | 10- 5-881 | Lagôa Vermelha | Lagôa Vermelha | 6.633 | 2,33 | 1- Lagôa Vermelha 2- Barracão 3- André da Rocha 4- Sananduva 5- Clemente Argolo 6- Cacique Doble 7- Paim Filho 8- Col. Caceros 9- Pinhal Machadinho 10- Maximiliano Almeida 11- São José 12- Vasulmiro Dutra |
| 38 | Lavras | 9- 5-882 | Lavras | D. Pedrito ... | 2.580 6.700 | 0,90 2,70 | 1- Lavras 2- Jaguari |
| 39 | Livramento | 10- 2-857 | Livramento ... | Livramento ... | | | 1- Livramento 2- Upamoroti 3- Ibicuí 4- Conceição 5- São Diogo 6- Passo do Espinilho 7- Vista Alegre |

RIO GRANDE DO SUL

DIVISÃO TERRITORIAL — 1936 (31-XII)

II — PRONTUÁRIO GERAL DA DIVISÃO JUDICIÁRIA E ADMINISTRATIVA

3. Municípios

| N.º de ordem | DESIGNAÇÃO | Data da criação ou restauração | Circunscrições judiciárias a que pertencem | | Área | | Distritos |
|--------------|------------------|--------------------------------|--|----------------|-------|------|--|
| | | | Termos | Comarcas | Km² | % | |
| 40 | Montenegro | 5- 5-873 | Montenegro ... | Montenegro ... | 1.155 | 0,40 | 1 - Montenegro 2 - Maratá 3 - Harmonia 4 - Barão 5 - Bom Princípio 6 - Estação São Salvador 7 - São Vandellino 8 - São Salvador 9 - Brochier 10 - Poço das Antas 11 - Parecí Novo |
| 41 | Novo Hamburgo.. | 5- 4-927 | N. Hamburgo.. | São Leopoldo.. | 60 | 0,02 | 1 - Novo Hamburgo 2 - Hamburgo Velho |
| 42 | Osório | 16-12-857 | Osório | Santo Antônio. | 3.552 | 1,25 | 1 - Osório 2 - Três Forquilhas 3 - Passinhos 4 - Marquez do Herval 5 - Cachoeira 6 - Palmares 7 - Cornelius |
| 43 | Palmeira | 6- 5-874 | Palmeira | Palmeira | 9.745 | 3,42 | 1 - Palmeira 2 - Campo Novo 3 - Santo Augusto 4 - 7 de Setembro 5 - Três Passos 6 - Guarita 7 - Herval Seco 8 - Fortaleza 9 - Vestfalem 10 - Tesoura 11 - Sta. Terezinha 12 - Alto Uruguai |
| 44 | Passo Fundo | 28- 1-857 | Passo Fundo.. | Passo Fundo.. | 8.600 | 3,02 | 1 - Passo Fundo 2 - Campo do Meio 3 - Cochilha 4 - Nonoi 5 - Marau 6 - Sarandi 7 - Séde Teixeira 8 - Colônia Ernestina 9 - João Pessoa 10 - Água Santa 11 - Estação Sertão 12 - Águas da Rondoninha |
| 45 | Pelotas | 7-12-830 | Pelotas | Pelotas | 3.152 | 1,10 | 1 - Pelotas 2 - Areal 3 - Retiro |

DIVISÃO TERRITORIAL — 1936 (31-XII)

II — PRONTUÁRIO GERAL DA DIVISÃO JUDICIÁRIA E ADMINISTRATIVA

3. Municípios

| N.º de ordem | DESIGNAÇÃO | Data da criação ou restauração | Circunscrições judiciárias a que pertencem | | Área | | Distritos |
|--------------|-------------------|--------------------------------|--|----------------------|-----------------|------|--|
| | | | Termos | Comarcas | Km ² | % | |
| 46 | Pinheiro Machado | 2- 5-878 | Pinheiro Machado ... | Bagé | 3.160 | 1,11 | 4 - Capão do Leão 5 - Passo de Perlotas 6 - Colônia Santa Silvana 7 - Quilombo 1 - Pinheiro Machado 2 - Arroio Grande 3 - Candiota |
| 47 | Piratini | 15-12-830 | Piratini | Cangussú | .182 | 1,12 | 1 - Piratini 2 - Ferraria 3 - Pedregal 4 - Boa Vista 5 - Fachinha |
| 48 | Pôrto Alegre | 23- 8-808 | Pôrto Alegre... | Pôrto Alegre... | 470 | 0,16 | 1 - Pôrto Alegre 2 - 2.ª Zona 3 - 3.ª Zona 4 - 4.ª Zona 5 - 5.ª Zona 6 - Tristeza 7 - Belém Novo 8 - Ilhas |
| 49 | Prata | 11- 8-924 | Prata | Lagoa Vermelha | 435 | 0,15 | 1 - Prata 2 - Nova Bassamo 3 - Vista Alegre 4 - Araçá 5 - Flores da Cunha 6 - Protásio Alves |
| 50 | Quaraí | 8- 4-875 | Quaraí | Quaraí | 3.512 | 1,23 | 1 - Quaraí 2 - Inhanduí 3 - São Rafael |
| 51 | Rio Grande | 7-10-809 | Rio Grande.... | Rio Grande.... | 3.212 | 1,13 | 1 - Rio Grande 2 - Mangueira 3 - Povo Novo 4 - Taim 5 - Júlio de Castilhos |
| 52 | Rio Pardo | 27- 4-809 | Rio Pardo.... | Rio Pardo.... | 3.140 | 1,10 | 1 - Rio Pardo 2 - Couto 3 - Rincão Del Rei 4 - Cruz Alta 5 - Capivari 6 - João Rodrigues 7 - Garcia Ferraz 8 - Pederneiras |

RIO GRANDE DO SUL

DIVISÃO TERRITORIAL — 1936 (31-XII)

II — PRONTUÁRIO GERAL DA DIVISÃO JUDICIÁRIA E ADMINISTRATIVA

3. Municípios

| N.º de ordem | DESIGNAÇÃO | Data da criação ou restauração | Circunscrições judiciárias a que pertencem | | Área | | Distritos |
|--------------|-----------------------------|--------------------------------|--|-----------------------------|-----------------|------|---|
| | | | Termos | Comarcas | Km ² | % | |
| 53 | Rosário | 19- 4-876 | Rosário | Livramento ... | 4.800 | 1,68 | 1 - Rosário 2 - Caverá 3 - Touro Passo 4 - Capela do Saican 5 - Batista Corrêa |
| 54 | Santa Cruz | 31- 3-877 | Santa Cruz.... | Santa Cruz.... | 2.313 | 0,81 | 1 - Santa Cruz 2 - Vila Teresa 3 - Herval S. João 4 - Estância 5 - Monte Alverne 6 - Sinimbú 7 - Trombudo |
| 55 | Santa Maria | 16-12-857 | Santa Maria... | Santa Maria... | 3.257 | 1,14 | 1 - Santa Maria 2 - Dilermando de Aguiar 3 - Estação Colônia 4 - Silveira Martins 5 - São Martinho 6 - Bôca do Monte 7 - Arroio do Só |
| 56 | Santa Rosa | 1- 7-931 | Santa Rosa.... | Santo Ângelo.. | 4.290 | 1,50 | 1 - Santa Rosa 2 - 3 de Maio 3 - Larangeiras 4 - Santo Cristo 5 - Campinas 6 - Pedro Alves Cabral 7 - Tucunduva |
| 57 | Santa Vitória.... | 30-10-872 | Santa Vitória.. | Santa Vitória.. | 5.020 | 1,76 | 1 - Santa Vitória 2 - Árvore Só 3 - Canôa 4 - Curral Alto |
| 58 | Santiago do Boqueirão | 4- 1-884 | Santiago do Boqueirão | Santiago do Boqueirão | 4.011 | 1,41 | 1 - Santiago do Boqueirão 2 - Carovi 3 - Vila Flores 4 - Costa do Itú 5 - Ernesto Alves 6 - Carneirinho |
| 59 | Santo Amaro | 4- 5-881 | Santo, Amaro.. | São Jerônimo.. | 875 | 0,31 | 1 - Santo Amaro 2 - Margem do Taquari 3 - Colônia dos Melos 4 - Volta dos Freitas |

DIVISÃO TERRITORIAL — 1936 (31-XII)

II — PRONTUÁRIO GERAL DA DIVISÃO JUDICIÁRIA E ADMINISTRATIVA

3. Municípios

| N.º de ordem | DESIGNAÇÃO | Data da criação ou restauração | Circunscrições judiciárias a que pertencem | | Área | | Distritos |
|--------------|--------------------|--------------------------------|--|-----------------|-----------------|------|---|
| | | | Termos | Comarcas | Km ² | % | |
| 60 | Santo Ângelo ... | 22- 3-873 | Santo Ângelo.. | Santo Ângelo.. | 6.222 | 2,18 | 1 - Santo Ângelo 2 - Estação Rio Branco 3 - São Miguel 4 - Santa Tecla 5 - Giruá 6 - Independência 7 - Inhancorá |
| 61 | Santo Antônio... | 27-11-809 | Santo Antônio. | Santo Antônio. | 1.768 | 0,62 | 1 - Santo Antônio 2 - Miraguaia 3 - Pinheirinho 4 - Rolante 5 - Rio dos Sinos 6 - Entrepelado 7 - Riozinho |
| 62 | São Borja | 13-10-817 | São Borja | São Borja | 6.660 | 2,33 | 1 - São Borja 2 - Itacuribi 3 - Camaquan 4 - Santo Antônio 5 - Garruchos |
| 63 | S. Franc. de Assis | 4- 1-884 | São Francisco de Assis ... | Alegrete | 3.724 | 1,31 | 1 - São Francisco de Assis 2 - Toroquá (V. Farrroupilha) 3 - Santa Cecília (P. Novo) 4 - Pinheiro Bonito 5 - Vila Flores (Sta. Rosa) |
| 64 | S. Franc. de Paula | 23-12-902 | São Francisco de Paula ... | Taquara | 6.510 | 2,28 | 1 - São Francisco de Paula 2 - Criuva 3 - Lageado 4 - Campo Bom 5 - Tainha 6 - Vista Alegre 7 - Fazenda Souza 8 - Salto 9 - João Pessôa |
| 65 | São Gabriel | 4- 4-846 | São Gabriel.... | São Gabriel.... | 7.112 | 2,49 | 1 - São Gabriel 2 - Pau Fincado 3 - Bôa Vista 4 - Salso 5 - Bom Retiro 6 - Campo Seco 7 - Azevedo Sodré 8 - Santa Margarida 9 - Cacequi |

RIO GRANDE DO SUL

DIVISÃO TERRITORIAL — 1936 (31-XII)

II — PRONTUÁRIO GERAL DA DIVISÃO JUDICIÁRIA E ADMINISTRATIVA

3. Municípios

| N.º de ordem | DESIGNAÇÃO | Data da criação ou restauração | Circunscrições judiciárias a que pertencem | | Área | | Distritos |
|--------------|-------------------|--------------------------------|--|---------------------------|-----------------|------|--|
| | | | Termos | Comarcas | Km ² | % | |
| 66 | São Jerônimo.... | 3-12-860 | São Jerônimo.. | São Jerônimo.. | 3.730 | 1,31 | 1 - São Jerônimo 2 - Colônia Barão do Triunfo 3 - Minas do Carvão 4 - Herval 5 - Santa Eulália 6 - Leão |
| 67 | S. J. de Camaquan | 19- 4-864 | S. João de Camaquan | S. João de Camaquan | 2.890 | 1,04 | 1 - São João de Camaquan 2 - São Braz 3 - Calpões (Bomito) 4 - S. João Velho 5 - Sant'Ana 6 - Pacheco |
| 68 | S. José do Norte | 25-10-831 | São José | Rio Grande ... | 3.957 | 1,39 | 1 - São José do Norte 2 - Estreito 3 - Bujurú 4 - Mostardas 5 - São Simão |
| 69 | São Leopoldo.... | 1- 4-846 | São Leopoldo.. | São Leopoldo.. | 1.228 | 0,43 | 1 - São Leopoldo 2 - Campo Bom 3 - Bom Jardim 4 - Dois Irmãos 5 - Sapiranga 6 - Lomba Grande 7 - Sapucaia 8 - Boa Vista do Herval 9 - Joaneta 10 - Estância Velha 11 - Nova Palmeira |
| 70 | São Lourenço.... | 15- 2-890 | São Lourenço.. | São Lourenço.. | 2.250 | 0,79 | 1 - São Lourenço 2 - Boqueirão 3 - Bom Jesus 4 - Pinheiros 5 - Harmonia |
| 71 | São Luiz Gonzaga | 3- 6-880 | S. Luiz Gonzaga | S. Luiz Gonzaga | 6.725 | 2,36 | 1 - São Luiz Gonzaga 2 - São Nicolau 3 - Bossoróca 4 - Pôrto Xavier 5 - Colônia Guarani 6 - Serro Azul 7 - São Lourenço 8 - Santa Lucia 9 - Roque Gonzales |

DIVISÃO TERRITORIAL — 1936 (31-XII)

II — PRONTUÁRIO GERAL DA DIVISÃO JUDICIÁRIA E ADMINISTRATIVA

3. Municípios

| N.º de ordem | DESIGNAÇÃO | Data da criação ou restauração | Circunscrições judiciárias a que pertencem | | Área | | Distritos |
|--------------|----------------------------|--------------------------------|--|---------------------------|-------|------|---|
| | | | Termos | Comarcas | Km² | % | |
| 72 | São Pedro | 22- 3-926 | São Pedro | Santa Maria... | 895 | 0,31 | 1 - São Pedro 2 - Serra Alegre 3 - Serro Branco |
| 73 | São Sebastião do Cai | 1- 5-875 | S. Sebastião do Cai | S. Sebastião do Cai | 1.256 | 0,44 | 1 - São Sebastião do Cai 2 - São José do Hortencio 3 - Nova Petropolis 4 - Sant'Ana do Rio dos Sinos 5 - Júlio de Castilhos 6 - Santa Rita 7 - Faria Lemos 8 - Estação Portão 9 - Nova Palmeira |
| 74 | São Sepé | 29- 4-876 | São Sepé | Caçapava | 3.355 | 1,18 | 1 - São Sepé 2 - Serrito de Ouro 3 - Santa Barbara 4 - Formigueiro 5 - São João |
| 75 | São Vicente | 9- 5-882 | São Vicente .. | São Vicente .. | 2.562 | 0,90 | 1 - São Vicente 2 - Taquarúchim 3 - Mata 4 - Vila Clara 5 - Umbú |
| 76 | Soledade | 29- 3-875 | Soledade | Soledade | 6.550 | 2,30 | 1 - Soledade 2 - Povoado Vitó- ria 3 - Deposito 4 - Borges de Me- deiros 5 - Jacuízinho 6 - Tunas 7 - Gal. Ferreira 8 - Gal. Dumoncel 9 - Ibirapuitan 10 - Getulio Vargas |
| 77 | Tapes | 25- 6-913 | Tapes | S. João de Camaquan | 1.663 | 0,58 | 1 - Tapes 2 - Dores de Camaquan 3 - Cachoeira Rio Grande |
| 78 | Taquara | 17- 4-886 | Taquara | Taquara | 1.527 | 0,54 | 1 - Taquara 2 - Sta. Cristina 3 - Parobé 4 - Mundo Novo 5 - Gramado 6 - Canela |

RIO GRANDE DO SUL

DIVISÃO TERRITORIAL — 1936 (31-XII)

II — PRONTUÁRIO GERAL DA DIVISÃO JUDICIÁRIA E ADMINISTRATIVA

3. Municípios

| N.º de ordem | DESIGNAÇÃO | Data da criação ou restauração | Circunscrições judiciárias a que pertencem | | Área | | Distritos |
|--------------|-------------------|--------------------------------|--|----------------|-----------------|------|--|
| | | | Termos | Comarcas | Km ² | % | |
| 79 | Taquarí | 4- 7-849 | Taquarí | Taquarí | 880 | 0,31 | 7 - Padilha 8 - Igrejinha 1 - Taquarí 2 - Bom Retiro 3 - Arroio Grande 4 - São Joaquim |
| 80 | Torres | 22- 1-890 | Torres | Santo Antônio. | 1.398 | 0,49 | 1 - Torres 2 - Três Forquilhas 3 - Gloria 4 - Júlio de Castilhos |
| 81 | Triunfo | 25-10-831 | Triunfo | São Jerônimo.. | 800 | 0,28 | 1 - Triunfo 2 - Costa do Cadeias 3 - Passo Razo 4 - Passo Fundo |
| 82 | Tupaceretán | 21-12-928 | Tupaceretán .. | Cruz Alta | 4.150 | 1,45 | 1 - Tupaceretán 2 - 21 de Abril 3 - São Bernardo 4 - Jari 5 - Toropi |
| 83 | Uruguaiana | 29- 5-846 | Uruguaiana ... | Uruguaiana ... | 6.825 | 2,39 | 1 - Uruguaiana 2 - Barra do Quaraí 3 - Camotim (Ibírocaí) 4 - Colônia Rosas 5 - Igiçiquá (Plano Alto) 6 - Ipané |
| 84 | Vacaria | 1- 4-878 | Vacaria | Vacaria | 6.194 | 2,17 | 1 - Vacaria 2 - Vista Alegre 3 - Capão Alto 4 - São Luiz 5 - São João 6 - São Pedro 7 - Muitos Capões 8 - Capela da Luz 9 - São Pedro do Ipiranga 10 - São José do Pinhal |
| 85 | Venâncio Aires... | 30- 4-891 | VenZncio Aires | Santa Cruz.... | 780 | 0,27 | 1 - Venâncio Aires 2 - Est. Mariante 3 - oJão Pessôa |

DIVISÃO TERRITORIAL — 1936 (31-XII)

II — PRONTUÁRIO GERAL DA DIVISÃO JUDICIÁRIA E ADMINISTRATIVA

3. Municípios

| N.º de ordem | DESIGNAÇÃO | Data da criação ou restauração | Circunscrições judiciárias a que pertencem | | Área | | Distritos |
|--------------|------------------|--------------------------------|--|--------------|---------|--------|---|
| | | | Termos | Comarcas | Km² | % | |
| 86 | Viamão | 11- 6-880 | Viamão | Viamão | 1.975 | 0,89 | 1 - Viamão 2 - Passo da Areia 3 - Estiva 4 - Itapoan |
| | Área Lacustre... | — | — | — | 14.584 | 5,11 | — |
| | Estado..... | | | | 285.289 | 100,00 | — |

4. Distritos

| N.º de ordem | DESIGNAÇÃO | Circunscrições superiores a que pertencem | | | Natureza | Categorização da séde |
|--------------|-------------------------|---|---------------------|---------------------|-------------|-----------------------|
| | | Municípios | Termos | Comarcas | | |
| 1 | Água Santa | Passo Fundo..... | Passo Fundo..... | Passo Fundo..... | Jud. e Adm. | Pov. |
| 2 | Águas da Rondinha | Passo Fundo..... | Passo Fundo..... | Passo Fundo..... | Jud. e Adm. | Pov. |
| 3 | Agudo | Cachoeira | Cachoeira | Cachoeira | Jud. e Adm. | Pov. |
| 4 | Alegrete | Alegrete | Alegrete | Alegrete | Jud. e Adm. | Cid. |
| 5 | Alfredo Chaves..... | Alfredo Chaves .. | Alfredo Chaves .. | Bento Gonçalves .. | Jud. e Adm. | Vila |
| 6 | Alpestre | Iraí | Iraí | Palmeira | Jud. e Adm. | Pov. |
| 7 | Alto Uruguai | Palmeira | Palmeira | Palmeira | Jud. e Adm. | Pov. |
| 8 | Ana Reck | Caxias | Caxias | Caxias | Jud. e Adm. | Pov. |
| 9 | André da Rocha..... | Lagôa Vermelha .. | Lagôa Vermelha .. | Lagôa Vermelha .. | Jud. e Adm. | Pov. |
| 10 | Anta Gorda | Encantado | Encantado | Lageado | Jud. e Adm. | Pov. |
| 11 | Antonio Prado | Antônio Prado..... | Antônio Prado..... | Caxias | Jud. e Adm. | Vila |
| 12 | Araçá | Prata | Prata | Lagôa Vermelha .. | Jud. e Adm. | Pov. |
| 13 | Areal | Pelotas | Pelotas | Pelotas | Jud. e Adm. | Pov. |
| 14 | Arroio Grande..... | Arroio Grande..... | Arroio Grande..... | Jaguarão | Jud. e Adm. | Cid. |
| 15 | Arroio Grande..... | Pinheiro Machado.. | Pinheiro Machado.. | Bagé | Jud. e Adm. | Pov. |
| 16 | Arroio Grande..... | Taquarí | Taquarí | Taquarí | Jud. e Adm. | Pov. |
| 17 | Arroio Malo | Herval | Herval | Jaguarão | Jud. e Adm. | Pov. |
| 18 | Arroio do Meio..... | Arroio do Meio... | Arroio do Meio... | Lageado | Jud. e Adm. | Vila |
| 19 | Arroio do S6..... | Santa Maria | Santa Maria | Santa Maria | Jud. e Adm. | Pov. |
| 20 | Arroio Tigre | Jacuí | Jacuí | Santa Cruz | Jud. e Adm. | Pov. |
| 21 | Arvore S6 | Santa Vitória | Santa Vitória | Santa Vitória | Jud. e Adm. | Pov. |
| 22 | Azevedo Sodré | São Gabriel | São Gabriel | São Gabriel | Jud. e Adm. | Pov. |
| 23 | Bagé | Bagé | Bagé | Bagé | Jud. e Adm. | Cid. |
| 24 | Barão | Montenegro | Montenegro | Montenegro | Jud. e Adm. | Pov. |

NOTAS — I. As denominações dos distritos são comuns às respectivas sédes. — II. Na penúltima coluna, as abreviações indicam a natureza "judiciária" e "administrativa" de cada distrito.

RIO GRANDE DO SUL

DIVISÃO TERRITORIAL — 1936 (31-XII)

II — PRONTUÁRIO GERAL DA DIVISÃO JUDICIÁRIA E ADMINISTRATIVA

4. Distritos

| N.º de ordem | DESIGNAÇÃO | Circunscrições superiores a que pertencem | | | Natureza | Categoria da séde |
|--------------|----------------------|---|------------------------------|---------------------|-------------|-------------------|
| | | Municípios | Termos | Comarcas | | |
| 25 | Barracão | Lagôa Vermelha .. | Lagôa Vermelha .. | Lagôa Vermelha .. | Jud. e Adm. | Vila |
| 26 | Barra do Quaraí.... | Uruguaiana | Uruguaiana | Uruguaiana | Jud. e Adm. | Pov. |
| 27 | Barra do Ribeiro... | Guaíba | Guaíba | Pôrto Alegre | Jud. e Adm. | Pov. |
| 28 | Barro | Erechim | Erechim | Erechim | Jud. e Adm. | Pov. |
| 29 | Barro Vermelho .. | Cachoeira | Cachoeira | Cachoeira | Jud. e Adm. | Pov. |
| 30 | Batista Corrêa | Rosario | Rosario | Livramento | Jud. e Adm. | Pov. |
| 31 | Bazilio | Herval | Herval | Jaguarão | Jud. e Adm. | Pov. |
| 32 | Bela Vista | Alfredo Chaves .. | Alfredo Chaves .. | Bento Gonçalves .. | Jud. e Adm. | Pov. |
| 33 | Belém Novo | Pôrto Alegre | Pôrto Alegre | Pôrto Alegre | Jud. e Adm. | Pov. |
| 34 | Bento Gonçalves... | Bento Gonçalves .. | Bento Gonçalves .. | Bento Gonçalves .. | Jud. e Adm. | Vila |
| 35 | Bôa Esperança | Carasinho | Carasinho | Passo Fundo | Jud. e Adm. | Pov. |
| 36 | Bôa Vista | Alegrete | Alegrete | Alegrete | Jud. e Adm. | Pov. |
| 37 | Bôa Vista | Piratini | Piratini | Cangussú | Jud. e Adm. | Pov. |
| 38 | Bôa Vista | São Gabriel | São Gabriel | São Gabriel | Jud. e Adm. | Pov. |
| 39 | Bôa Vista do Fão... | Lageado | Lageado | Lageado | Jud. e Adm. | Pov. |
| 40 | Bôa Vista do Herval | São Leopoldo | São Leopoldo | São Leopoldo | Jud. e Adm. | Pov. |
| 41 | Bôa Vista Teutonia. | Estrela | Estrela | Lageado | Jud. e Adm. | Pov. |
| 42 | Boca do Monte.... | Santa Maria | Santa Maria | Santa Maria | Jud. e Adm. | Pov. |
| 43 | Bom Jardim | São Leopoldo | São Leopoldo | São Leopoldo | Jud. e Adm. | Pov. |
| 44 | Bom Jesus | Bom Jesus | Bom Jesus | Vacaria | Jud. e Adm. | Vila |
| 45 | Bom Jesus | São Lourenço | São Lourenço | São Lourenço | Jud. e Adm. | Pov. |
| 46 | Bom Princípio | Montenegro | Montenegro | Montenegro | Jud. e Adm. | Pov. |
| 47 | Bom Retiro | Guaíba | Guaíba | Pôrto Alegre | Jud. e Adm. | Pov. |
| 48 | Bom Retiro | São Gabriel | São Gabriel | São Gabriel | Jud. e Adm. | Pov. |
| 49 | Bom Retiro | Taquari | Taquari | Taquari | Jud. e Adm. | Pov. |
| 50 | Boqueirão | São Lourenço | São Lourenço | São Lourenço | Jud. e Adm. | Pov. |
| 51 | Borges de Medeiros. | Guaporé | Guaporé | Guaporé | Jud. e Adm. | Pov. |
| 52 | Borges de Medeiros. | Soledade | Soledade | Soledade | Jud. e Adm. | Pov. |
| 53 | Bossoróca | São Luiz Gonzaga. | São Luiz Gonzaga. | São Luiz Gonzaga. | Jud. e Adm. | Pov. |
| 54 | Brochier | Montenegro | Montenegro | Montenegro | Jud. e Adm. | Pov. |
| 55 | Bujurú | São José do Norte. | São José do Norte. | Rio Grande | Jud. e Adm. | Pov. |
| 56 | Butiá | Gravataí | Gravataí | Ijuí | Jud. e Adm. | Pov. |
| 57 | Caçapava | Caçapava | Caçapava | Caçapava | Jud. e Adm. | Cid. |
| 58 | Cacequí | São Gabriel | São Gabriel | São Gabriel | Jud. e Adm. | Pov. |
| 59 | Cachoeira | Cachoeira | Cachoeira | Cachoeira | Jud. e Adm. | Cid. |
| 60 | Cachoeira | Osório | Osório | Santo Antônio | Jud. e Adm. | Pov. |
| 61 | Cacique Doble | Lagôa Vermelha .. | Lagôa Vermelha .. | Lagôa Vermelha .. | Jud. e Adm. | Pov. |
| 62 | Cadeado | Cruz Alta | Cruz Alta | Cruz Alta | Jud. e Adm. | Pov. |
| 63 | Camaquã | Caçapava | Caçapava | Caçapava | Jud. e Adm. | Pov. |
| 64 | Camaquã | Encruzilhada | Encruzilhada | Encruzilhada | Jud. e Adm. | Pov. |
| 65 | Camaquã | São Borja | São Borja | São Borja | Jud. e Adm. | Pov. |
| 66 | Camoatim | Uruguaiana | Uruguaiana | Uruguaiana | Jud. e Adm. | Pov. |
| 67 | Campinas | Santa Rosa | Santa Rosa | Santo Angelo | Jud. e Adm. | Pov. |
| 68 | Campo Bom | São Francisco de Paula | São Francisco de Paula | Taquara | Jud. e Adm. | Pov. |
| 69 | Campo Bom | São Leopoldo | São Leopoldo | São Leopoldo | Jud. e Adm. | Pov. |
| 70 | Campo do Meio | Passo Fundo | Passo Fundo | Passo Fundo | Jud. e Adm. | Pov. |
| 71 | Campo Novo | Palmeira | Palmeira | Palmeira | Jud. e Adm. | Pov. |
| 72 | Campo Seco | São Gabriel | São Gabriel | São Gabriel | Jud. e Adm. | Pov. |
| 73 | Canela | Taquara | Taquara | Taquara | Jud. e Adm. | Pov. |
| 74 | Candelaria | Candelaria | Candelaria | Rio Pardo | Jud. e Adm. | Vila |
| 75 | Candiota | Pinheiro Machado. | Pinheiro Machado. | Bagé | Jud. e Adm. | Pov. |
| 76 | Cangussú | Cangussú | Cangussú | Cangussú | Jud. e Adm. | Vila |
| 77 | Canôa | Santa Vitória | Santa Vitória | Santa Vitória | Jud. e Adm. | Pov. |
| 78 | Capanã e Pequeri. | Cachoeira | Cachoeira | Cachoeira | Jud. e Adm. | Pov. |

DIVISÃO TERRITORIAL — 1936 (31-XII)

II — PRONTUÁRIO GERAL DA DIVISÃO JUDICIÁRIA E ADMINISTRATIVA

4. Distritos

| N.º de ordem | DESIGNAÇÃO | Circunscrições superiores a que pertencem | | | Natureza | Categoría da séde |
|--------------|-------------------------------------|---|----------------------------------|----------------------------------|-------------|-------------------|
| | | Municípios | Termos | Comarcas | | |
| 79 | Capão Alto | Vacaria | Vacaria | Vacaria | Jud. e Adm. | Pov. |
| 80 | Capão do Leão..... | Pelotas | Pelotas | Pelotas | Jud. e Adm. | Pov. |
| 81 | Capão dos Patos..... | Bom Jesus | Bom Jesus | Vacaria | Jud. e Adm. | Pov. |
| 82 | Capela da Luz..... | Vacaria | Vacaria | Vacaria | Jud. e Adm. | Pov. |
| 83 | Capela do Saican... | Rosario | Rosario | Livramento | Jud. e Adm. | Pov. |
| 84 | Capivari | Rio Pardo | Rio Pardo | Rio Pardo | Jud. e Adm. | Pov. |
| 85 | Carasinho | Carasinho | Carasinho | Passo Fundo | Jud. e Adm. | Vila |
| 86 | Carlos Barbosa | Garibaldi | Garibaldi | Bento Gonçalves .. | Jud. e Adm. | Pov. |
| 87 | Carneirinho | Santiago do Bo- queirão | Santiago do Bo- queirão | Santiago do Bo- queirão | Jud. e Adm. | Pov. |
| 88 | Carovi | Santiago do Bo- queirão | Santiago do Bo- queirão | Santiago do Bo- queirão | Jud. e Adm. | Pov. |
| 89 | Caveiras | Dom Pedrito | Dom Pedrito | Dom Pedrito | Jud. e Adm. | Pov. |
| 90 | Caverá | Rosario | Rosario | Livramento | Jud. e Adm. | Pov. |
| 91 | Caxias | Caxias | Caxias | Caxias | Jud. e Adm. | Cid. |
| 92 | Chasqueiro | Arroio Grande | Arroio Grande | Jaguarão | Jud. e Adm. | Pov. |
| 93 | Clemente Argolo ... | Lagôa Vermelha .. | Lagôa Vermelha .. | Lagôa Vermelha .. | Jud. e Adm. | Pov. |
| 94 | Cochilha | Passo Fundo | Passo Fundo | Passo Fundo | Jud. e Adm. | Pov. |
| 95 | Cochilha Seca | Bagé | Bagé | Bagé | Jud. e Adm. | Pov. |
| 96 | Cochinho | Carasinho | Carasinho | Passo Fundo | Jud. e Adm. | Pov. |
| 97 | Colonia Barão do Triunfo | São Jerônimo | São Jerônimo | São Jerônimo | Jud. e Adm. | Pov. |
| 98 | Colonia Caseres | Lagôa Vermelha .. | Lagôa Vermelha .. | Lagôa Vermelha .. | Jud. e Adm. | Pov. |
| 99 | Colonia Ernestina... | Passo Fundo | Passo Fundo | Passo Fundo | Jud. e Adm. | Pov. |
| 100 | Colonia Guarani ... | São Luiz Gonzaga. | São Luiz Gonzaga. | São Luiz Gonzaga. | Jud. e Adm. | Pov. |
| 101 | Colonia dos Melos... | Santo Amaro | Santo Amaro | Santo Amaro | Jud. e Adm. | Pov. |
| 102 | Colonia Neu Wür- temberg | Cruz Alta | Cruz Alta | Cruz Alta | Jud. e Adm. | Pov. |
| 103 | Colonia Quinze de Novembro | Cruz Alta | Cruz Alta | Cruz Alta | Jud. e Adm. | Pov. |
| 104 | Colonia Rio Branco. | Cruz Alta | Cruz Alta | Cruz Alta | Jud. e Adm. | Pov. |
| 105 | Colonia Rio Grande. | Tapes | Tapes | São João de Cama- quam | Jud. e Adm. | Pov. |
| 106 | Colonia Rosas | Uruguaiana | Uruguaiana | Uruguaiana | Jud. e Adm. | Pov. |
| 107 | Colonia Santa Silva- nia | Pelotas | Pelotas | Pelotas | Jud. e Adm. | Pov. |
| 108 | Conceição | Alegrete | Alegrete | Alegrete | Jud. e Adm. | Pov. |
| 109 | Conceição | Livramento | Livramento | Livramento | Jud. e Adm. | Pov. |
| 110 | Cornelius | Osório | Osório | Osório | Jud. e Adm. | Pov. |
| 111 | Coronel Dumoncel.. | Soledade | Soledade | Soledade | Jud. e Adm. | Pov. |
| 112 | Coronel Ferreira... | Soledade | Soledade | Soledade | Jud. e Adm. | Pov. |
| 113 | Corvo | Estrela | Estrela | Lageado | Jud. e Adm. | Pov. |
| 114 | Costa do Arroio Grande | Arroio Grande ... | Arroio Grande ... | Jaguarão | Jud. e Adm. | Pov. |
| 115 | Costa do Cadeias... | Triunfo | Triunfo | São Jerônimo | Jud. e Adm. | Pov. |
| 116 | Costa do Itú..... | Santiago do Bo- queirão | Santiago do Bo- queirão | Santiago do Bo- queirão | Jud. e Adm. | Pov. |
| 117 | Couto | Rio Pardo | Rio Pardo | Rio Pardo | Jud. e Adm. | Pov. |

DIVISÃO TERRITORIAL — 1936 (31-XII)

II — PRONTUÁRIO GERAL DA DIVISÃO JUDICIÁRIA E ADMINISTRATIVA

4. Distritos

| N.º de ordem | DESIGNAÇÃO | Circunscrições superiores a que pertencem | | | Natureza | Categoria da sede |
|--------------|----------------------------|---|------------------------------|-----------------------------|-------------|-------------------|
| | | Municípios | Termos | Comarcas | | |
| 118 | Criúva | São Francisco de Paula | São Francisco de Paula | Taquara | Jud. e Adm. | Pov. |
| 119 | Cruz Alta | Cruz Alta | Cruz Alta | Cruz Alta | Jud. e Adm. | Cid. |
| 120 | Durasnal | Rio Pardo | Rio Pardo | Rio Pardo | Jud. e Adm. | Pov. |
| 121 | Curral Alto | Santa Vitória | Santa Vitória | Santa Vitória | Jud. e Adm. | Pov. |
| 122 | Deposito | Soledade | Soledade | Soledade | Jud. e Adm. | Pov. |
| 123 | Dilermando Aguiar | Santa Maria | Santa Maria | Santa Maria | Jud. e Adm. | Pov. |
| 124 | Dois Irmãos | São Leopoldo | São Leopoldo | São Leopoldo | Jud. e Adm. | Pov. |
| 125 | Dois Lagedados | Guaporé | Guaporé | Guaporé | Jud. e Adm. | Pov. |
| 126 | Dom Pedrito | Dom Pedrito | Dom Pedrito | Dom Pedrito | Jud. e Adm. | Cid. |
| 127 | Dona Francisca | Cachoeira | Cachoeira | Cachoeira | Jud. e Adm. | Pov. |
| 128 | Dores de Camaquã | Tapes | Tapes | São João de Camaquã | Jud. e Adm. | Pov. |
| 129 | Dr. Bosano | Ijuí | Ijuí | Ijuí | Jud. e Adm. | Pov. |
| 130 | Dr. Pestana | Ijuí | Ijuí | Ijuí | Jud. e Adm. | Pov. |
| 131 | Durasnal | Alegrete | Alegrete | Alegrete | Jud. e Adm. | Pov. |
| 132 | Encantado | Encantado | Encantado | Lageado | Jud. e Adm. | Vila |
| 133 | Encruzilhada | Bagé | Bagé | Bagé | Jud. e Adm. | Pov. |
| 134 | Encruzilhada | Encruzilhada | Encruzilhada | Encruzilhada | Jud. e Adm. | Vila |
| 135 | Entrepelado | Santo Antônio | Santo Antônio | Santo Antônio | Jud. e Adm. | Pov. |
| 136 | Erebango | Getúlio Vargas | Getúlio Vargas | Bôa Vista do Erechim | Jud. e Adm. | Pov. |
| 137 | Erechim | Erechim | Erechim | Erechim | Jud. e Adm. | Vila |
| 138 | Ernesto Alves | Santiago do Boqueirão | Santiago do Boqueirão | Santiago do Boqueirão | Jud. e Adm. | Pov. |
| 139 | Estação Colonia | Santa Maria | Santa Maria | Santa Maria | Jud. e Adm. | Pov. |
| 140 | Estação Portão | São Sebastião do Caí | São Sebastião do Caí | São Sebastião do Caí | Jud. e Adm. | Pov. |
| 141 | Estação Rio Branco | Santo Angelo | Santo Angelo | Santo Angelo | Jud. e Adm. | Pov. |
| 142 | Estação São Salvador | Montenegro | Montenegro | Montenegro | Jud. e Adm. | Pov. |
| 143 | Estação Serrito | Cangussú | Cangussú | Cangussú | Jud. e Adm. | Pov. |
| 144 | Estação Sertão | Passo Fundo | Passo Fundo | Passo Fundo | Jud. e Adm. | Pov. |
| 145 | Estância | Santa Cruz | Santa Cruz | Santa Cruz | Jud. e Adm. | Pov. |
| 146 | Estância Mariante | Venâncio Aires | Venâncio Aires | Santa Cruz | Jud. e Adm. | Pov. |
| 147 | Estância Velha | São Leopoldo | São Leopoldo | São Leopoldo | Jud. e Adm. | Pov. |
| 148 | Estiva | Viamão | Viamão | Viamão | Jud. e Adm. | Pov. |
| 149 | Estreito | São José do Norte | São José do Norte | Rio Grande | Jud. e Adm. | Pov. |
| 150 | Estrela | Estrela | Estrela | Lageado | Jud. e Adm. | Vila |
| 151 | Fachina | Piratini | Piratini | Cangussú | Jud. e Adm. | Pov. |
| 152 | Faria Lemos | Bento Gonçalves | Bento Gonçalves | Bento Gonçalves | Jud. e Adm. | Pov. |
| 153 | Faria Lemos | São Sebastião do Caí | São Sebastião do Caí | São Sebastião do Caí | Jud. e Adm. | Pov. |
| 154 | Farroupilha | Farroupilha | Farroupilha | Caxias | Jud. e Adm. | Vila |
| 155 | Fazenda Souza | São Francisco de Paula | São Francisco de Paula | Taquara | Jud. e Adm. | Pov. |
| 156 | Ferraria | Piratini | Piratini | Cangussú | Jud. e Adm. | Pov. |
| 157 | Figueira | Encantado | Encantado | Lageado | Jud. e Adm. | Pov. |

DIVISÃO TERRITORIAL — 1936 (31-XII)

II — PRONTUÁRIO GERAL DA DIVISÃO JUDICIÁRIA E ADMINISTRATIVA

4. Distritos

| N.º de ordem | DESIGNAÇÃO | Circunscrições superiores a que pertencem | | | Natureza | Categoría da séde |
|--------------|----------------------|---|---------------------------|----------------------------|-------------|-------------------|
| | | Municípios | Termos | Comarcas | | |
| 158 | Figueiras | Encruzilhada | Encruzilhada | Encruzilhada | Jud. e Adm. | Pov. |
| 159 | Flores da Cunha..... | Farroupilha..... | Farroupilha..... | Caxias | Jud. e Adm. | Pov. |
| 160 | Flores da Cunha..... | Flores da Cunha..... | Flores da Cunha..... | Caxias | Jud. e Adm. | Vila |
| 161 | Flores da Cunha..... | Prata | Prata | Lagôa Vermelha | Jud. e Adm. | Pov. |
| 162 | Florianópolis..... | Garibaldi | Garibaldi | Bento Gonçalves | Jud. e Adm. | Pov. |
| 163 | Formigueiro | São Sepé | São Sepé | Caçapava | Jud. e Adm. | Pov. |
| 164 | Fortaleza | Palmeira | Palmeira | Palmeira | Jud. e Adm. | Pov. |
| 165 | Galópolis | Caxias | Caxias | Caxias | Jud. e Adm. | Pov. |
| 166 | Galpões (Bonito).... | São João de Camaquã | São João de Camaquã | São João de Camaquã | Jud. e Adm. | Pov. |
| 167 | Garcia Ferraz | Rio Pardo | Rio Pardo | Rio Pardo | Jud. e Adm. | Pov. |
| 168 | Garibaldi | Garibaldi | Garibaldi | Bento Gonçalves | Jud. e Adm. | Vila |
| 169 | Garruchos | São Borja | São Borja | São Borja | Jud. e Adm. | Pov. |
| 170 | General Firmino..... | Ijuí | Ijuí | Ijuí | Jud. e Adm. | Pov. |
| 171 | General Osório..... | Cruz Alta | Cruz Alta | Cruz Alta | Jud. e Adm. | Pov. |
| 172 | General Osório..... | Guaporé | Guaporé | Guaporé | Jud. e Adm. | Pov. |
| 173 | Getúlio Vargas | Getúlio Vargas | Getúlio Vargas | Bôa Vista do Erechim | Jud. e Adm. | Vila |
| 174 | Getúlio Vargas | Soledade | Soledade | Soledade | Jud. e Adm. | Pov. |
| 175 | Giruá | Santo Angelo | Santo Angelo | Santo Angelo | Jud. e Adm. | Pov. |
| 176 | Glória | Gravataí | Gravataí | Gravataí | Jud. e Adm. | Pov. |
| 177 | Glória | Torres | Torres | Santo Antônio | Jud. e Adm. | Pov. |
| 178 | Gramado | Encantado | Encantado | Lageado | Jud. e Adm. | Pov. |
| 179 | Gramado | Iraí | Iraí | Palmeira | Jud. e Adm. | Pov. |
| 180 | Gramado | Taquara | Taquara | Taquara | Jud. e Adm. | Pov. |
| 181 | Gravataí | Gravataí | Gravataí | Gravataí | Jud. e Adm. | Vila |
| 182 | Guaíba | Guaíba | Guaíba | Guaíba | Jud. e Adm. | Vila |
| 183 | Guaporé | Guaporé | Guaporé | Guaporé | Jud. e Adm. | Vila |
| 184 | Guarita | Palmeira | Palmeira | Palmeira | Jud. e Adm. | Pov. |
| 185 | Hamburgo Velho..... | Novo Hamburgo..... | Novo Hamburgo..... | São Leopoldo | Jud. e Adm. | Pov. |
| 186 | Harmonia | Montenegro | Montenegro | Montenegro | Jud. e Adm. | Pov. |
| 187 | Harmonia | São Lourenço | São Lourenço | São Lourenço | Jud. e Adm. | Pov. |
| 188 | Herval | Encruzilhada | Encruzilhada | Encruzilhada | Jud. e Adm. | Pov. |
| 189 | Herval | Herval | Herval | Jaguarão | Jud. e Adm. | Vila |
| 190 | Herval | São Jerônimo | São Jerônimo | São Jerônimo | Jud. e Adm. | Pov. |
| 191 | Herval São João..... | Santa Cruz | Santa Cruz | Santa Cruz | Jud. e Adm. | Pov. |
| 192 | Herval Seco | Palmeira | Palmeira | Palmeira | Jud. e Adm. | Pov. |
| 193 | Ibicuí | Livramento | Livramento | Livramento | Jud. e Adm. | Pov. |
| 194 | Ibirapuitan | Soledade | Soledade | Soledade | Jud. e Adm. | Pov. |
| 195 | Igiquiquá | Uruguaiana | Uruguaiana | Uruguaiana | Jud. e Adm. | Pov. |
| 196 | Igrejinha | Julio de Castilhos..... | Julio de Castilhos..... | Cruz Alta | Jud. e Adm. | Pov. |
| 197 | Igrejinha | Taquara | Taquara | Taquara | Jud. e Adm. | Pov. |
| 198 | Iguatemi | Cangussú | Cangussú | Cangussú | Jud. e Adm. | Pov. |
| 199 | Ijuí | Ijuí | Ijuí | Ijuí | Jud. e Adm. | Cid. |
| 200 | Ilhas | Pôrto Alegre | Pôrto Alegre | Pôrto Alegre | Jud. e Adm. | Pov. |
| 201 | Independência | Santo Angelo | Santo Angelo | Santo Angelo | Jud. e Adm. | Pov. |
| 202 | Inhacorá | Santo Angelo | Santo Angelo | Santo Angelo | Jud. e Adm. | Pov. |
| 203 | Inhanduí | Alegrete | Alegrete | Alegrete | Jud. e Adm. | Pov. |
| 204 | Inhanduí | Quaraí | Quaraí | Quaraí | Jud. e Adm. | Pov. |
| 205 | Ipané | Uruguaiana | Uruguaiana | Uruguaiana | Jud. e Adm. | Pov. |
| 206 | Ipiranga | Garibaldi | Garibaldi | Bento Gonçalves..... | Jud. e Adm. | Pov. |
| 207 | Ipiranga | Gravataí | Gravataí | Ijuí | Jud. e Adm. | Pov. |
| 208 | Iraí | Iraí | Iraí | Palmeira | Jud. e Adm. | Vila |
| 209 | Irapuá | Caçapava | Caçapava | Caçapava | Jud. e Adm. | Pov. |

DIVISÃO TERRITORIAL — 1936 (31-XII)

II — PRONTUÁRIO GERAL DA DIVISÃO JUDICIÁRIA E ADMINISTRATIVA

4. Distritos

| N.º de ordem | DESIGNAÇÃO | Circunscrições superiores a que pertencem | | | Natureza | Categoria da sede |
|--------------|-----------------------------|---|------------------------------|----------------------------|-------------|-------------------|
| | | Municípios | Termos | Cemarcas | | |
| 210 | Itacuribi | São Borja | São Borja | São Borja | Jud. e Adm. | Pov. |
| 211 | Itaó | Itaqui | Itaqui | Itaqui | Jud. e Adm. | Pov. |
| 212 | Itapoan | Viamão | Viamão | Viamão | Jud. e Adm. | Pov. |
| 213 | Itapuca | Encantado | Encantado | Encantado | Jud. e Adm. | Pov. |
| 214 | Itaqui | Itaqui | Itaqui | Itaqui | Jud. e Adm. | Cid. |
| 215 | Jacuí | Jacuí | Jacuí | Santa Cruz | Jud. e Adm. | Vila |
| 216 | Jacuisinho | Soledade | Soledade | Soledade | Jud. e Adm. | Pov. |
| 217 | Jaguarão | Jaguarão | Jaguarão | Jaguarão | Jud. e Adm. | Cid. |
| 218 | Jaguari | Jaguari | Jaguari | São Vicente | Jud. e Adm. | Vila |
| 219 | Jaguari | Lavras | Lavras | Dom Pedrito | Jud. e Adm. | Pov. |
| 220 | Jari | Tupaceretã | Tupaceretã | Cruz Alta | Jud. e Adm. | Pov. |
| 221 | Joaneta | São Leopoldo | São Leopoldo | São Leopoldo | Jud. e Adm. | Pov. |
| 222 | João Pessoa | Passo Fundo | Passo Fundo | Passo Fundo | Jud. e Adm. | Pov. |
| 223 | João Pessoa | São Francisco de Paula | São Francisco de Paula | Taquara | Jud. e Adm. | Pov. |
| 224 | João Pessoa | Venâncio Aires | Venâncio Aires | Santa Cruz | Jud. e Adm. | Pov. |
| 225 | João Rodrigues | Rio Pardo | Rio Pardo | Rio Pardo | Jud. e Adm. | Pov. |
| 226 | Julio de Castilhos | Guaporé | Guaporé | Guaporé | Jud. e Adm. | Pov. |
| 227 | Julio de Castilhos | Julio de Castilhos | Julio de Castilhos | Cruz Alta | Jud. e Adm. | Vila |
| 228 | Julio de Castilhos | Rio Grande | Rio Grande | Rio Grande | Jud. e Adm. | Pov. |
| 229 | Julio de Castilhos | São Sebastião do Cai | São Sebastião do Cai | São Sebastião do Cai | Jud. e Adm. | Pov. |
| 230 | Julio de Castilhos | Torres | Torres | Santo Antônio | Jud. e Adm. | Pov. |
| 231 | Juncal | Jaguarão | Jaguarão | Jaguarão | Jud. e Adm. | Pov. |
| 232 | Lageado | Lageado | Lageado | Lageado | Jud. e Adm. | Vila |
| 233 | Lageado | São Francisco de Paula | São Francisco de Paula | Taquara | Jud. e Adm. | Pov. |
| 234 | Lagôa Vermelha | Lagôa Vermelha | Lagôa Vermelha | Lagôa Vermelha | Jud. e Adm. | Vila |
| 235 | Laranjeiras | Santa Rosa | Santa Rosa | Santo Angelo | Jud. e Adm. | Pov. |
| 236 | Lavras | Lavras | Lavras | Dom Pedrito | Jud. e Adm. | Vila |
| 237 | Leão | São Jerônimo | São Jerônimo | São Jerônimo | Jud. e Adm. | Pov. |
| 238 | Linha Quatorze | Jaguari | Jaguari | São Vicente | Jud. e Adm. | Pov. |
| 239 | Linha 7 de Setembro | Candelaria | Candelaria | Rio Pardo | Jud. e Adm. | Pov. |
| 240 | Livramento | Santana do Livramento | Livramento | Livramento | Jud. e Adm. | Cid. |
| 241 | Lomba Grande | São Leopoldo | São Leopoldo | São Leopoldo | Jud. e Adm. | Pov. |
| 242 | Mangueira | Rio Grande | Rio Grande | Rio Grande | Jud. e Adm. | Pov. |
| 243 | Maratá | Montenegro | Montenegro | Montenegro | Jud. e Adm. | Pov. |
| 244 | Marau | Passo Fundo | Passo Fundo | Passo Fundo | Jud. e Adm. | Pov. |
| 245 | Marcelino Ramos | Erechim | Erechim | Erechim | Jud. e Adm. | Pov. |
| 246 | Margem de Taquari | Santo Amaro | Santo Amaro | São Jerônimo | Jud. e Adm. | Pov. |
| 247 | Mariana Pimentel | Guaíba | Guaíba | Pôrto Alegre | Jud. e Adm. | Pov. |
| 248 | Marquez do Herval | Osório | Osório | Santo Antônio | Jud. e Adm. | Pov. |
| 249 | Marquez Souza | Lageado | Lageado | Lageado | Jud. e Adm. | Pov. |
| 250 | Mata | São Vicente | São Vicente | São Vicente | Jud. e Adm. | Pov. |
| 251 | Mauá | Guaporé | Guaporé | Guaporé | Jud. e Adm. | Pov. |
| 252 | Maximiliano Almeida | Lagôa Vermelha | Lagôa Vermelha | Lagôa Vermelha | Jud. e Adm. | Pov. |
| 253 | Minas de Carvão Butiá | São Jerônimo | São Jerônimo | São Jerônimo | Jud. e Adm. | Pov. |
| 254 | Miraguaia | Santo Antônio | Santo Antônio | Santo Antônio | Jud. e Adm. | Pov. |
| 255 | Montauri | Guaporé | Guaporé | Guaporé | Jud. e Adm. | Pov. |
| 256 | Monte Alverne | Santa Cruz | Santa Cruz | Santa Cruz | Jud. e Adm. | Pov. |

DIVISÃO TERRITORIAL — 1936 (31-XII)

II — PRONTUÁRIO GERAL DA DIVISÃO JUDICIÁRIA E ADMINISTRATIVA

4. Distritos

| N.º de ordem | DESIGNAÇÃO | Circunscrições superiores a que pertencem | | | Natureza | Categoria da sede |
|--------------|---------------------|---|---------------------------------|---------------------------------|-------------|-------------------|
| | | Municípios | Termos | Comarcas | | |
| 257 | Monte Belo | Bento Gonçalves.. | Bento Gonçalves.. | Bento Gonçalves.. | Jud. e Adm. | Pov. |
| 258 | Monte Veneto | Alfredo Chaves .. | Alfredo Chaves .. | Bento Gonçalves.. | Jud. e Adm. | Pov. |
| 259 | Montenegro | Montenegro | Montenegro | Montenegro | Jud. e Adm. | Cid. |
| 260 | Mostardas | São José do Norte. | São José do Norte. | Rio Grande | Jud. e Adm. | Pov. |
| 261 | Muitos Capões | Vacaria | Vacaria | Vacaria | Jud. e Adm. | Pov. |
| 262 | Mundo Novo | Taquara | Taquara | Taquara | Jud. e Adm. | Pov. |
| 263 | Não Me Toque..... | Carasinho | Carasinho | Passo Fundo | Jud. e Adm. | Pov. |
| 264 | Nonoai | Passo Fundo | Passo Fundo | Passo Fundo | Jud. e Adm. | Pov. |
| 265 | Nova Bassano | Prata | Prata | Lagôa Vermelha .. | Jud. e Adm. | Pov. |
| 266 | Nova Brescia | Arroio do Meio.... | Arroio do Meio.... | Lageado | Jud. e Adm. | Pov. |
| 267 | Nova Esperança..... | Jaguari | Jaguari | São Vicente | Jud. e Adm. | Pov. |
| 268 | Nova Itália | Erechim | Erechim | Erechim | Jud. e Adm. | Pov. |
| 269 | Nova Milano | Farrroupilha | Farrroupilha | Caxias | Jud. e Adm. | Pov. |
| 270 | Nova Padua | Flores da Cunha.. | Flores da Cunha.. | Caxias | Jud. e Adm. | Pov. |
| 271 | Nova Palma | Julio de Castilhos. | Julio de Castilhos. | Cruz Alta | Jud. e Adm. | Pov. |
| 272 | Nova Palmeira | São Leopoldo | São Leopoldo | São Leopoldo | Jud. e Adm. | Pov. |
| 273 | Nova Palmeira | São Sebastião do Cai | São Sebastião do Cai | São Sebastião do Cai | Jud. e Adm. | Pov. |
| 274 | Nova Pttropolis.... | São Sebastião do Cai | São Sebastião do Cai | São Sebastião do Cai | Jud. e Adm. | Pov. |
| 275 | Nova Polonia | Erechim | Erechim | Erechim | Jud. e Adm. | Pov. |
| 276 | Nova Pompeia | Bento Gonçalves .. | Bento Gonçalves .. | Bento Gonçalves .. | Jud. e Adm. | Pov. |
| 277 | Nova Roma | Antônio Prado | Antônio Prado | Caxias | Jud. e Adm. | Pov. |
| 278 | Nova Sardenha | Farrroupilha | Farrroupilha | Caxias | Jud. e Adm. | Pov. |
| 279 | Nova Udine | Julio de Castilhos. | Julio de Castilhos. | Cruz Alta | Jud. e Adm. | Pov. |
| 280 | Novo Hamburgo..... | Novo Hamburgo .. | Novo Hamburgo .. | São Leopoldo | Jud. e Adm. | Cid. |
| 281 | Osório | Osório | Osório | Santo Antônio | Jud. e Adm. | Vila |
| 282 | Octavio Rocha | Flores da Cunha.. | Flores da Cunha.. | Caxias | Jud. e Adm. | Pov. |
| 283 | Pacheco | São João de Cama- quam | São João de Cama- quam | São João de Cama- quam | Jud. e Adm. | Pov. |
| 284 | Padilha | Taquara | Taquara | Taquara | Jud. e Adm. | Pov. |
| 285 | Paim Filho | Lagôa Vermelha .. | Lagôa Vermelha .. | Lagôa Vermelha .. | Jud. e Adm. | Pov. |
| 286 | Palmares | Osório | Osório | Santo Antônio | Jud. e Adm. | Pov. |
| 287 | Palmas e Bolema... | Bagé | Bagé | Bagé | Jud. e Adm. | Pov. |
| 288 | Palmeira | Palmeira | Palmeira | Palmeira | Jud. e Adm. | Vila |
| 289 | Pantanosos | Cangussú | Cangussú | Cangussú | Jud. e Adm. | Pov. |
| 290 | Paraíso | Arroio Grande .. | Arroio Grande .. | Jaguarão | Jud. e Adm. | Pov. |
| 291 | Paraíso | Cachoeira | Cachoeira | Cachoeira | Jud. e Adm. | Pov. |
| 292 | Pareci Novo | Montenegro | Montenegro | Montenegro | Jud. e Adm. | Pov. |
| 293 | Parobé | Taquara | Taquara | Taquara | Jud. e Adm. | Pov. |
| 294 | Passinhos | Osório | Osório | Santo Antônio | Jud. e Adm. | Pov. |
| 295 | Passo da Areia.... | Viamão | Viamão | Viamão | Jud. e Adm. | Pov. |
| 296 | Passo Fundo | Passo Fundo | Passo Fundo | Passo Fundo | Jud. e Adm. | Cid. |
| 297 | Passo Fundo | Triunfo | Triunfo | São Jerônimo | Jud. e Adm. | Pov. |
| 298 | Passo Novo | Alegrete | Alegrete | Alegrete | Jud. e Adm. | Pov. |
| 299 | Passo Razo | Triunfo | Triunfo | São Jerônimo | Jud. e Adm. | Pov. |
| 300 | Passo do Espinilho. | Santana do Livra- mento | Livramento | Livramento | Jud. e Adm. | Pov. |
| 301 | Passo de Pelotas... | Pelotas | Pelotas | Pelotas | Jud. e Adm. | Pov. |
| 302 | Passo do Salso.... | Bagé | Bagé | Bagé | Jud. e Adm. | Pov. |

DIVISÃO TERRITORIAL — 1936 (31-XII)

II — PRONTUÁRIO GERAL DA DIVISÃO JUDICIÁRIA E ADMINISTRATIVA

4. Distritos

| N.º de ordem | DESIGNAÇÃO | Circunscrições superiores a que pertencem | | | Natureza | Categoria da sede |
|--------------|-------------------------|---|------------------------------|---------------------|-------------|-------------------|
| | | Municípios | Terços | Comarcas | | |
| 302 | Passo do Viola..... | Bagé | Bagé | Bagé | Jud. e Adm. | Pov. |
| 304 | Pau Fincado..... | São Gabriel | São Gabriel | São Gabriel | Jud. e Adm. | Pov. |
| 305 | Paulo Bento | Erechim | Erechim | Erechim | Jud. e Adm. | Pov. |
| 306 | Pecegueiro | Caçapava | Caçapava | Caçapava | Jud. e Adm. | Pov. |
| 307 | Pedrneiras | Rio Pardo | Rio Pardo | Rio Pardo | Jud. e Adm. | Pov. |
| 308 | Pedregal | Piratiní | Piratiní | Cangussú | Jud. e Adm. | Pov. |
| 309 | Pedro Alvares Cabral | Santa Rosa | Santa Rosa | Santo Angelo | Jud. e Adm. | Pov. |
| 310 | Pelotas | Pelotas | Pelotas | Pelotas | Jud. e Adm. | Cid. |
| 311 | Pequeri | Encruzilhada | Encruzilhada | Encruzilhada | Jud. e Adm. | Pov. |
| 312 | Pinhal Grande..... | Julio de Castilhos.. | Julio de Castilhos.. | Cruz Alta | Jud. e Adm. | Pov. |
| 313 | Pinhal Machadoinho. | Lagôa Vermelha .. | Lagôa Vermelha .. | Lagôa Vermelha .. | Jud. e Adm. | Pov. |
| 314 | Pinheirinho | Santo Antônio | Santo Antônio | Santo Antônio | Jud. e Adm. | Pov. |
| 315 | Pinheiro Bonito.... | São Francisco de Assis | São Francisco de Assis | Alegrete | Jud. e Adm. | Pov. |
| 316 | Pinheiro Machado. | Estrela | Estrela | Lageado | Jud. e Adm. | Pov. |
| 317 | Pinheiro Machado. | Pinheiro Machado. | Pinheiro Machado. | Bagé | Jud. e Adm. | Vila |
| 318 | Pinheiros | São Lourenço | São Lourenço | São Lourenço | Jud. e Adm. | Pov. |
| 319 | Piratiní | Piratiní | Piratiní | Cangussú | Jud. e Adm. | Vila |
| 320 | Poço das Antas.... | Montenegro | Montenegro | Montenegro | Jud. e Adm. | Pov. |
| 321 | Ponche Verde | Dom Pedrito | Dom Pedrito | Dom Pedrito | Jud. e Adm. | Pov. |
| 322 | Pôrto Alegre (Séde) | Pôrto Alegre | Pôrto Alegre | Pôrto Alegre | Jud. e Adm. | Cid. |
| 323 | Pôrto Alegre (2.ª Séde) | Pôrto Alegre | Pôrto Alegre | Pôrto Alegre | Jud. e Adm. | Pov. |
| 324 | Pôrto Alegre (3.ª Séde) | Pôrto Alegre | Pôrto Alegre | Pôrto Alegre | Jud. e Adm. | Pov. |
| 325 | Pôrto Alegre (4.ª Séde) | Pôrto Alegre | Pôrto Alegre | Pôrto Alegre | Jud. e Adm. | Pov. |
| 326 | Pôrto Alegre (5.ª Séde) | Pôrto Alegre | Pôrto Alegre | Pôrto Alegre | Jud. e Adm. | Pov. |
| 217 | Porto Xavier | São Luiz Gonzaga. | São Luiz Gonzaga. | São Luiz Gonzaga. | Jud. e Adm. | Pov. |
| 328 | P.º Do Lageado.... | Bagé | Bagé | Bagé | Jud. e Adm. | Pov. |
| 329 | Povo Novo | Rio Grande | Rio Grande | Rio Grande | Jud. e Adm. | Pov. |
| 330 | Povoado São Paulo. | Jacuí | Jacuí | Santa Cruz | Jud. e Adm. | Pov. |
| 331 | Povoado Sério | Lageado | Lageado | Lageado | Jud. e Adm. | Pov. |
| 332 | Povoado Vitória.... | Soledade | Soledade | Soledade | Jud. e Adm. | Pov. |
| 333 | Prado | Iraí | Iraí | Palmeira | Jud. e Adm. | Pov. |
| 334 | Prata | Prata | Prata | Lagôa Vermelha. | Jud. e Adm. | Vila |
| 335 | Protasio Alves | Prata | Prata | Lagôa Vermelha. | Jud. e Adm. | Pov. |
| 336 | Putinga | Encantado | Encantado | Lageado | Jud. e Adm. | Pov. |
| 337 | Quaraí | Quaraí | Quaraí | Quaraí | Jud. e Adm. | Cid. |
| 338 | Quatro Irmãos..... | Erechim | Erechim | Erechim | Jud. e Adm. | Pov. |
| 339 | Quilombo | Pelotas | Pelotas | Pelotas | Jud. e Adm. | Pov. |
| 340 | Recreio | Itaquí | Itaquí | Itaquí | Jud. e Adm. | Pov. |
| 341 | Restinga Seca | Cachoeira | Cachoeira | Cachoeira | Jud. e Adm. | Pov. |
| 342 | Retiro | Pelotas | Pelotas | Pelotas | Jud. e Adm. | Pov. |
| 343 | Rincão dos Cravos. | Cangussú | Cangussú | Cangussú | Jud. e Adm. | Pov. |
| 344 | Rincão Del'Rei | Rio Pardo | Rio Pardo | Rio Pardo | Jud. e Adm. | Pov. |
| 345 | Rincão Sefrin | Cruz Alta | Cruz Alta | Cruz Alta | Jud. e Adm. | Pov. |
| 346 | Rio Grande | Rio Grande | Rio Grande | Rio Grande | Jud. e Adm. | Cid. |
| 347 | Rio Novo | Erechim | Erechim | Erechim | Jud. e Adm. | Pov. |
| 348 | Rio Pardo | Rio Pardo | Rio Pardo | Rio Pardo | Jud. e Adm. | Cid. |
| 349 | Rio dos Sinos..... | Santo Antônio | Santo Antônio | Santo Antônio | Jud. e Adm. | Pov. |
| 350 | Riosinho | Santo Antônio | Santo Antônio | Santo Antônio | Jud. e Adm. | Pov. |
| 351 | Roca Sales | Estrela | Estrela | Lageado | Jud. e Adm. | Pov. |
| 352 | Rolante | Santo Antônio | Santo Antônio | Santo Antônio | Jud. e Adm. | Pov. |

DIVISÃO TERRITORIAL — 1936 (31-XII)

II — PRONTUÁRIO GERAL DA DIVISÃO JUDICIÁRIA E ADMINISTRATIVA

4. Distritos

| N.º de ordem | DESIGNAÇÃO | Circunscrições superiores a que pertencem | | | Natureza | Categoría da séde |
|--------------|--------------------------------|---|------------------------------|-----------------------------|-------------|-------------------|
| | | Municípios | Termos | Comarcas | | |
| 353 | Roque Gonzales ... | São Luiz Gonzaga. | São Luiz Gonzaga. | São Luiz Gonzaga. | Jud. e Adm. | Pov. |
| 354 | Rosario | Rosario | Rosario | Livramento | Jud. e Adm. | Vila |
| 355 | Salso | São Gabriel | São Gabriel | São Gabriel | Jud. e Adm. | Pov. |
| 356 | Salto | São Francisco de Paula | São Francisco de Paula | Taquara | Jud. e Adm. | Pov. |
| 357 | Sananduva | Lagôa Vermelha .. | Lagôa Vermelha .. | Lagôa Vermelha .. | Jud. e Adm. | Pov. |
| 358 | Santana | São João de Camaquam | São João de Camaquam | São João de Camaquam | Jud. e Adm. | Pov. |
| 359 | Santana da Boa Vista | Caçapava | Caçapava | Caçapava | Jud. e Adm. | Pov. |
| 360 | Santana do Rio dos Sinos | São Sebastião do Cai | São Sebastião do Cai | São Sebastião do Cai | Jud. e Adm. | Pov. |
| 361 | Santa Barbara | Cruz Alta | Cruz Alta | Cruz Alta | Jud. e Adm. | Pov. |
| 362 | Santa Barbara | São Sepé | São Sepé | Caçapava | Jud. e Adm. | Pov. |
| 363 | Santa Cecilia | São Francisco de Assis | Alegrete | Alegrete | Jud. e Adm. | Pov. |
| 364 | Santa Cristina | Taquara | Taquara | Taquara | Jud. e Adm. | Pov. |
| 365 | Santa Clara | Lageado | Lageado | Lageado | Jud. e Adm. | Pov. |
| 366 | Santa Cruz | Santa Cruz | Santa Cruz | Santa Cruz | Jud. e Adm. | Cid. |
| 367 | Santa Eulalia | São Jerônimo | São Jerônimo | São Jerônimo | Jud. e Adm. | Pov. |
| 368 | Santa Isabel | Arroio Grande | Arroio Grande | Arroio Grande | Jud. e Adm. | Pov. |
| 369 | Santa Lucia | São Luiz Gonzaga. | São Luiz Gonzaga. | São Luiz Gonzaga. | Jud. e Adm. | Pov. |
| 370 | Santa Margarida .. | São Gabriel | São Gabriel | São Gabriel | Jud. e Adm. | Pov. |
| 371 | Santa Maria | Santa Maria | Santa Maria | Santa Maria | Jud. e Adm. | Cid. |
| 372 | Santa Maria Grande | Dom Pedrito | Dom Pedrito | Dom Pedrito | Jud. e Adm. | Pov. |
| 373 | Santa Rita | São Sebastião do Cai | São Sebastião do Cai | São Sebastião do Cai | Jud. e Adm. | Pov. |
| 374 | Santa Rosa | Santa Rosa | Santa Rosa | Santo Angelo | Jud. e Adm. | Vila |
| 375 | Santa Tecla | Santo Angelo | Santo Angelo | Santo Angelo | Jud. e Adm. | Pov. |
| 376 | Santa Tereza | Bento Gonçalves .. | Bento Gonçalves .. | Bento Gonçalves .. | Jud. e Adm. | Pov. |
| 377 | Santa Terezinha .. | Palmeira | Palmeira | Palmeira | Jud. e Adm. | Pov. |
| 378 | Santa Vitória | Santa Vitória | Santa Vitória | Santa Vitória | Jud. e Adm. | Cid. |
| 379 | Santiago do Boqueirão | Santiago do Boqueirão | Santiago do Boqueirão | Santiago do Boqueirão | Jud. e Adm. | Vila |
| 380 | Santo Amaro | Santo Amaro | Santo Amaro | São Jerônimo | Jud. e Adm. | Vila |
| 381 | Santo Angelo | Santo Angelo | Santo Angelo | Santo Angelo | Jud. e Adm. | Vila |
| 382 | Santo Antônio | Santo Antônio | Santo Antônio | Santo Antônio | Jud. e Adm. | Vila |
| 383 | Santo Antônio | São Borja | São Borja | São Borja | Jud. e Adm. | Pov. |
| 384 | Santo Augusto | Palmeira | Palmeira | Palmeira | Jud. e Adm. | Pov. |
| 385 | Santo Cristo | Santa Rosa | Santa Rosa | Santo Angelo | Jud. e Adm. | Pov. |
| 386 | São Bernardo | Tupaceretan | Tupaceretan | Cruz Alta | Jud. e Adm. | Pov. |
| 387 | São Borja | São Borja | São Borja | São Borja | Jud. e Adm. | Cid. |
| 388 | São Braz | São João de Camaquam | São João de Camaquam | São João de Camaquam | Jud. e Adm. | Pov. |

DIVISÃO TERRITORIAL — 1936 (31-XII)

II — PRONTUÁRIO GERAL DA DIVISÃO JUDICIÁRIA E ADMINISTRATIVA

4. Distritos

| N. de ordem | DESIGNAÇÃO | Circunscrições superiores a que pertencem | | | Natureza | Cate- goria da sêde |
|-------------------|--------------------------------|---|------------------------------|----------------------------|-------------|------------------------------|
| | | Municípios | Termos | Comarcas | | |
| 389 | São Canuto | Itaqui | Itaqui | Itaqui | Jud. e Adm. | Pov. |
| 390 | São Diogo | Santana do Livramento | Livramento | Livramento | Jud. e Adm. | Pov. |
| 391 | São Domingos | Bagé | Bagé | Bagé | Jud. e Adm. | Pov. |
| 392 | São Domingos | Guaporé | Guaporé | Guaporé | Jud. e Adm. | Pov. |
| 393 | São Feliciano | Encruzilhada | Encruzilhada | Encruzilhada | Jud. e Adm. | Pov. |
| 394 | São Francisco de Assis | São Francisco de Assis | São Francisco de Assis | Alegrete | Jud. e Adm. | Vila |
| 395 | São Francisco do Gramado | Lageado | Lageado | Lageado | Jud. e Adm. | Pov. |
| 396 | São Francisco de Paula | São Francisco de Paula | São Francisco de Paula | Taquara | Jud. e Adm. | Vila |
| 397 | São Gabriel | São Gabriel | São Gabriel | São Gabriel | Jud. e Adm. | Cid. |
| 398 | São Gabriel da Estrela | Lageado | Lageado | Lageado | Jud. e Adm. | Pov. |
| 399 | São Jerônimo | São Jerônimo | São Jerônimo | São Jerônimo | Jud. e Adm. | Vila |
| 400 | São João | São Sepé | São Sepé | Caçapava | Jud. e Adm. | Pov. |
| 401 | São João | Vacaria | Vacaria | Vacaria | Jud. e Adm. | Pov. |
| 402 | São João de Camaquã | São João de Camaquã | São João de Camaquã | São João de Camaquã | Jud. e Adm. | Vila |
| 403 | São João Velho | São João de Camaquã | São João de Camaquã | São João de Camaquã | Jud. e Adm. | Pov. |
| 404 | São Joaquim | Taquari | Taquari | Taquari | Jud. e Adm. | Pov. |
| 405 | São José | Lagôa Vermelha | Lagôa Vermelha | Lagôa Vermelha | Jud. e Adm. | Pov. |
| 406 | São José do Hortêncio | São Sebastião do Cai | São Sebastião do Cai | São Sebastião do Cai | Jud. e Adm. | Pov. |
| 407 | São José do Norte | São José do Norte | São José do Norte | Rio Grande | Jud. e Adm. | Vila |
| 408 | São José do Patrocínio | Encruzilhada | Encruzilhada | Encruzilhada | Jud. e Adm. | Pov. |
| 409 | São José do Pinhal | Vacaria | Vacaria | Vacaria | Jud. e Adm. | Pov. |
| 410 | São Leopoldo | São Leopoldo | São Leopoldo | São Leopoldo | Jud. e Adm. | Cid. |
| 411 | São Lourenço | São Lourenço | São Lourenço | São Lourenço | Jud. e Adm. | Vila |
| 412 | São Lourenço | São Luiz Gonzaga | São Luiz Gonzaga | São Luiz Gonzaga | Jud. e Adm. | Pov. |
| 413 | São Luiz | Vacaria | Vacaria | Vacaria | Jud. e Adm. | Pov. |
| 414 | São Luiz Cascara | Guaporé | Guaporé | Guaporé | Jud. e Adm. | Pov. |
| 415 | São Luiz Gonzaga | São Luiz Gonzaga | São Luiz Gonzaga | São Luiz Gonzaga | Jud. e Adm. | Cid. |
| 416 | São Marcos | Caxias | Caxias | Caxias | Jud. e Adm. | Pov. |
| 417 | São Martinho | Santa Maria | Santa Maria | Santa Maria | Jud. e Adm. | Pov. |
| 418 | São Miguel | Santo Angelo | Santo Angelo | Santo Angelo | Jud. e Adm. | Pov. |
| 419 | São Nicolau | São Luiz Gonzaga | São Luiz Gonzaga | São Luiz GôhZaga | Jud. e Adm. | Pov. |
| 420 | São Pedro | São Pedro | São Pedro | Santa Maria | Jud. e Adm. | Vila |
| 421 | São Pedro | Vacaria | Vacaria | Vacaria | Jud. e Adm. | Pov. |
| 422 | São Pedro do Ipiranga | Vacaria | Vacaria | Vacaria | Jud. e Adm. | Pov. |

DIVISÃO TERRITORIAL - 1936 (31-XII)

II - PRONTUÁRIO GERAL DA DIVISÃO JUDICIÁRIA E ADMINISTRATIVA

4. Distritos

| N.º do or- dem | DESIGNAÇÃO | Circunscrições superiores a que pertencem | | | Natureza | Cate- goria da sede |
|-------------------------|----------------------------|---|---------------------------------|----------------------------------|-------------|------------------------------|
| | | Municípios | Termos | Comarcas | | |
| 423 | São Rafael | Quaraí | Quaraí | Quaraí | Jud. e Adm. | Pov. |
| 424 | São Salvador | Montenegro | Montenegro | Montenegro | Jud. e Adm. | Pov. |
| 425 | São Sebastião | Dom Pedrito | Dom Pedrito | Dom Pedrito | Jud. e Adm. | Pov. |
| 426 | São Sebastião do Cai | São Sebastião do Cai | São Sebastião do Cai | São Sebastião do Cai | Jud. e Adm. | Vila |
| 427 | São Sepé | São Sepé | São Sepé | Caçapava | Jud. e Adm. | Vila |
| 428 | São Simão | São José do Norte | São José do Norte | Rio Grande | Jud. e Adm. | Pov. |
| 429 | São Valentim | Erechim | Erechim | Erechim | Jud. e Adm. | Pov. |
| 430 | São Vendelino | Montenegro | Montenegro | Montenegro | Jud. e Adm. | Pov. |
| 431 | São Vicente | São Vicente | São Vicente | São Vicente | Jud. e Adm. | Vila |
| 432 | Sapuçaia | São Leopoldo | São Leopoldo | São Leopoldo | Jud. e Adm. | Pov. |
| 433 | Sapiranga | São Leopoldo | São Leopoldo | São Leopoldo | Jud. e Adm. | Pov. |
| 434 | Sarandí | Passo Fundo | Passo Fundo | Passo Fundo | Jud. e Adm. | Pov. |
| 435 | Séde Teixeira | Passo Fundo | Passo Fundo | Passo Fundo | Jud. e Adm. | Pov. |
| 436 | Seival | Caçapava | Caçapava | Caçapava | Jud. e Adm. | Pov. |
| 437 | Selbach | Carasinho | Carasinho | Passo Fundo | Jud. e Adm. | Pov. |
| 438 | Serafim Corrêa | Guaporé | Gnaporé | Guaporé | Jud. e Adm. | Pov. |
| 439 | Serra Alegre | São Pedro | São Pedro | Santa Maria | Jud. e Adm. | Pov. |
| 440 | Serrito | Cangussú | Cangussú | Cangussú | Jud. e Adm. | Pov. |
| 441 | Serrito | Jaguarão | Jaguarão | Jaguarão | Jud. e Adm. | Pov. |
| 442 | Serrito de Ouro | São Sepé | São Sepé | Caçapava | Jud. e Adm. | Pov. |
| 443 | Serro Azul | São Luiz Gonzaga | São Luiz Gonzaga | São Luiz Gonzaga | Jud. e Adm. | Pov. |
| 444 | Serro Branco | Cachoeira | Cachoeira | Cachoeira | Jud. e Adm. | Pov. |
| 445 | Serro Brando | São Pedro | São Pedro | Santa Maria | Jud. e Adm. | Pov. |
| 446 | Sertão Santana | Guafba | Guafba | Pôrto Alegre | Jud. e Adm. | Pov. |
| 447 | Sesmaria do Pinhal | Candelaria | Candelaria | Rio Pardo | Jud. e Adm. | Pov. |
| 448 | Sete de Setembro | Palmeira | Palmeira | Palmeira | Jud. e Adm. | Pov. |
| 449 | Sete de Setembro | Getulio Vargas | Getulio Vargas | Bóia Vista do Ere- chim | Jud. e Adm. | Pov. |
| 450 | Silveira Martins | Santa Maria | Santa Maria | Santa Maria | Jud. e Adm. | Pov. |
| 451 | Sinimbu | Santa Cruz | Santa Cruz | Santa Cruz | Jud. e Adm. | Pov. |
| 452 | Sobradinho | Jacuí | Jacuí | Santa Cruz | Jud. e Adm. | Pov. |
| 453 | Soledade | Soledade | Soledade | Soledade | Jud. e Adm. | Vila |
| 454 | Taim | Rio Grande | Rio Grande | Rio Grande | Jud. e Adm. | Pov. |
| 455 | Taimsinho | Bom Jesus | Bom Jesus | Vacaria | Jud. e Adm. | Pov. |
| 456 | Tainha | São Francisco de Paula | São Francisco de Paula | Taquara | Jud. e Adm. | Pov. |
| 457 | Tamandaré | Carasinho | Carasinho | Passo Fundo | Jud. e Adm. | Pov. |
| 458 | Tapera | Carasinho | Carasinho | Passo Fundo | Jud. e Adm. | Pov. |
| 459 | Tapes | Tapes | Tapes | São João de Cama- quam | Jud. e Adm. | Vila |
| 460 | Taquara | Taquara | Taquara | Taquara | Jud. e Adm. | Cid. |
| 461 | Taquari | Taquari | Taquari | Taquari | Jud. e Adm. | Cid. |
| 462 | Taçarichim | Jaguari | Jaguari | São Vicente | Jud. e Adm. | Pov. |
| 463 | Taçaruchim | São Vicente | São Vicente | São Vicente | Jud. e Adm. | Pov. |
| 464 | Toropi | Tupaceretán | Tupaceretán | Cruz Alta | Jud. e Adm. | Pov. |
| 465 | Tesoura | Palmeira | Palmeira | Palmeira | Jud. e Adm. | Pov. |
| 466 | Toroquá | São Francisco de Assis | Alegrete | Alegrete | Jud. e Adm. | Pov. |
| 467 | Torres | Torres | Torres | Santo Antônio | Jud. e Adm. | Vila |
| 468 | Touro Passo | Rosario | Rosario | Livramento | Jud. e Adm. | Pov. |
| 469 | Três Capões | Cruz Alta | Cruz Alta | Cruz Alta | Jud. e Adm. | Pov. |
| 470 | Três Forquilhas | Osório | Osório | Santo Antônio | Jud. e Adm. | Pov. |

DIVISÃO TERRITORIAL - 1936 (31-XII)

II - PRONTUÁRIO GERAL DA DIVISÃO JUDICIÁRIA E ADMINISTRATIVA

4. Distritos

| N.º de ordem | DESIGNAÇÃO | Circunscrições superiores a que pertencem | | | Natureza | Categoria da séde. |
|--------------|------------------------|---|----------------------------------|----------------------------------|-------------|--------------------|
| | | Municípios | Termos | Comarcas | | |
| 471 | Três Forquilhas ... | Torres | Torres | Santo Antônio ... | Jud. e Adm. | Pov. |
| 472 | Três Passos | Palmeira | Palmeira | Palmeira | Jud. e Adm. | Pov. |
| 473 | Três de Maio | Santa Rosa | Santa Rosa | Santo Angelo | Jud. e Adm. | Pov. |
| 474 | Treze de Maio | Erechim | Erechim | Erechim | Jud. e Adm. | Pov. |
| 475 | Tristeza | Pôrto Alegre | Pôrto Alegre | Pôrto Alegre | Jud. e Adm. | Pov. |
| 476 | Triunfo | Triunfo | Triunfo | São Jerônimo | Jud. e Adm. | Vila |
| 477 | Trombudo | Santa Cruz | Santa Cruz | Santa Cruz | Jud. e Adm. | Pov. |
| 478 | Tucanduva | Santa Rosa | Santa Rosa | Santo Angelo | Jud. e Adm. | Pov. |
| 479 | Tunas | Soledade | Soledade | Soledade | Jud. e Adm. | Pov. |
| 480 | Tupaceretã | Tupaceretã | Tupaceretã | Cruz Alta | Jud. e Adm. | Vila |
| 481 | Umbú | São Vicente | São Vicente | São Vicente | Jud. e Adm. | Pov. |
| 482 | Upamoroti | Livramento | Livramento | Livramento | Jud. e Adm. | Pov. |
| 483 | Uruguaiana | Uruguaiana | Uruguaiana | Uruguaiana | Jud. e Adm. | Cid. |
| 484 | Vacaiquã | Dom Pedrito | Dom Pedrito | Dom Pedrito | Jud. e Adm. | Pov. |
| 485 | Vacaria | Vacaria | Vacaria | Vacaria | Jud. e Adm. | Vila |
| 486 | Valos | Cruz Alta | Cruz Alta | Cruz Alta | Jud. e Adm. | Pov. |
| 487 | Vazulmiro Dutra .. | Lagôa Vermelha .. | Lagôa Vermelha .. | Lagôa Vermelha .. | Jud. e Adm. | Pov. |
| 488 | Venâncio Aires .. | Venâncio Aires .. | Venâncio Aires .. | Santa Cruz | Jud. e Adm. | Vila |
| 489 | Vespasiano Corrêa .. | Guaporé | Guaporé | Guaporé | Jud. e Adm. | Pov. |
| 490 | Vestfalem | Palmeira | Palmeira | Palmeira | Jud. e Adm. | Pov. |
| 491 | Viadutos | Erechim | Erechim | Erechim | Jud. e Adm. | Pov. |
| 492 | Viamão | Viamão | Viamão | Viamão | Jud. e Adm. | Vila |
| 493 | Vila Clara | São Vicente | São Vicente | São Vicente | Jud. e Adm. | Pov. |
| 494 | Vila Flores | Santiago do Bo- queirão | Santiago do Bo- queirão | Santiago do Bo- queirão | Jud. e Adm. | Pov. |
| 495 | Vila Flores | São Francisco de Assis | S. Franc. de Assis | Santa Cruz | Jud. e Adm. | Pov. |
| 496 | Vila Tereza | Santa Cruz | Santa Cruz | Santa Cruz | Jud. e Adm. | Pov. |
| 497 | Vinte Um de Abril .. | Tupaceretã | Tupaceretã | Cruz Alta | Jud. e Adm. | Pov. |
| 498 | Vista Alegre | Prata | Prata | Lagôa Vermelha .. | Jud. e Adm. | Pov. |
| 499 | Vista Alegre | Santana do Livro- mento | Livramento | Livramento | Jud. e Adm. | Pov. |
| 500 | Vista Alegre | São Francisco de Paula | São Francisco de Paula | Taquara | Jud. e Adm. | Pov. |
| 501 | Vista Alegre | Vacaria | Vacaria | Vacaria | Jud. e Adm. | Pov. |
| 502 | Volta do Freitas | Santo Amaro | Santo Amaro | São Jerônimo | Jud. e Adm. | Pov. |

DIVISÃO TERRITORIAL — 1936 (31-XII)

III — DISTRIBUIÇÃO NUMÉRICA DAS CIRCUNSCRIÇÕES SUPERIORES —
JUDICIÁRIAS E ADMINISTRATIVAS

1. Comarcas

| ESPECIFICAÇÃO | | Número | |
|---|--|---|----|
| Comarcas existentes | | 47 | |
| DISCRIMINAÇÃO: | | | |
| Segundo o número de termos abrangidos | Compreendendo apenas 1 termo..... | 18 | |
| | " 2 termos | 21 | |
| | " 3 " | 6 | |
| | " 4 " | 2 | |
| | " 5 " | — | |
| | mais de 5 termos..... | — | |
| Segundo o número de municípios abrangidos | Compreendendo apenas 1 município.... | 18 | |
| | " 2 municípios | 21 | |
| | " 3 " | 6 | |
| | " 4 " | 2 | |
| | " 5 " | — | |
| | mais de 5 municípios... | — | |
| Segundo o número de distritos abrangidos | Distritos judiciários | Compreendendo apenas 1 distrito..... | — |
| | | " 2 distritos | — |
| | | " 3 " | 1 |
| | | " 4 " | 4 |
| | | " 5 " | 2 |
| | " 6 a 10 distritos..... | 15 | |
| | " 11 " 15 " | 18 | |
| | " mais de 15 distritos.... | 7 | |
| | Distritos administrativos | Compreendendo apenas 1 distrito..... | — |
| | | " 2 distritos | — |
| | | " 3 " | 1 |
| " 4 " | | 4 | |
| " 5 " | | 2 | |
| " 6 a 10 distritos | | 15 | |
| " 10 " 15 " | 18 | | |
| " mais de 15 distritos.... | 7 | | |
| Segundo a área | Em números absolutos | Até 50 km ² | — |
| | | De 51 a 100 km ² | — |
| | | " 101 " 500 km ² | — |
| | | " 501 " 1.000 km ² | 1 |
| | | " 1.001 " 5.000 km ² | 19 |
| | | " 5.001 " 10.000 km ² | 19 |
| | | " 10.001 " 50.000 km ² | 8 |
| | | " 50.001 " 100.000 km ² | — |
| | | " 100.001 " 150.000 km ² | — |
| | | " 150.001 " 200.000 km ² | — |
| | " mais de 200.000 km ² | — | |
| | Em números proporcionais à área da respectiva Unidade Política | Até 0,01 % | — |
| | | De 0,02 a 0,05 % | — |
| " 0,06 " 0,10 % | | — | |
| " 0,11 " 0,50 % | | 4 | |
| " 0,51 " 1,00 % | 6 | | |
| " 1,01 " 5,00 % | 37 | | |
| " 5,01 " 10,00 % | — | | |
| " 10,01 " 15,00 % | — | | |
| " 15,01 " 20,00 % | — | | |
| " mais de 20 % | — | | |

DIVISÃO TERRITORIAL — 1936 (31-XII)

III — DISTRIBUIÇÃO NUMÉRICA DAS CIRCUNSCRIÇÕES SUPERIORES —

JUDICIÁRIAS E ADMINISTRATIVAS

2. Termos

| ESPECIFICAÇÃO | | Número | |
|---|--|---|----|
| Termos existentes | | 86 | |
| DISCRIMINAÇÃO: | | | |
| Segundo o número de municípios abrangidos | Compreendendo apenas 1 município..... | 86 | |
| | | 2 municípios | — |
| | | 3 " | — |
| | | 4 " | — |
| | | 5 " | — |
| | mais de 5 municípios.. | — | |
| Segundo o número de distritos abrangidos | Distritos judiciários | Compreendendo apenas 1 distrito..... | — |
| | | 2 distritos | 4 |
| | | 3 " | 12 |
| | | 4 " | 15 |
| | | 5 " | 15 |
| | | 6 a 10 distritos | 33 |
| | | 11 " 15 " | 7 |
| | | mais de 15 distritos.... | — |
| | Distritos administrativos | Compreendendo apenas 1 distrito..... | — |
| | | 2 distritos | 4 |
| 3 " | | 12 | |
| 4 " | | 15 | |
| 5 " | | 15 | |
| | 6 a 10 distritos | 33 | |
| | 11 " 15 " | 7 | |
| | mais de 15 distritos.... | — | |
| Segundo a área | Em números absolutos | Até 50 km ² | — |
| | | " 51 a 100 km ² | 1 |
| | | " 101 " 500 km ² | 5 |
| | | " 501 " 1.000 km ² | 14 |
| | | " 1.001 " 5.000 km ² | 46 |
| | | " 5.001 " 10.000 km ² | 20 |
| | | " 10.001 " 50.000 km ² | — |
| | " 50.001 " 100.000 km ² | — | |
| | " 100.001 " 150.000 km ² | — | |
| | " 150.001 " 200.000 km ² | — | |
| | | " mais de 200.000 km ² | — |
| | Em números proporcionais à área da respectiva Unidade Política | Até 0,01 % | — |
| | | " 0,02 a 0,05 % | 1 |
| " 0,06 " 0,10 % | | — | |
| " 0,11 " 0,50 % | | 28 | |
| " 0,51 " 1,00 % | | 14 | |
| " 1,01 " 5,00 % | | 43 | |
| " 5,01 " 10,00 % | | — | |
| " 10,01 " 15,00 % | — | | |
| " 15,01 " 20,00 % | — | | |
| | " mais de 20% | — | |

DIVISÃO TERRITORIAL — 1936 (31-XII)

III — DISTRIBUIÇÃO NUMÉRICA DAS CIRCUNSCRIÇÕES SUPERIORES —

JUDICIÁRIAS E ADMINISTRATIVAS

3. Municípios

| ESPECIFICAÇÃO | | Número | |
|--|--|---|----|
| Municípios existentes | | 86 | |
| DISCRIMINAÇÃO: | | | |
| Segundo o número de distritos abrangidos | Distritos judiciários | Compreendendo apenas 1 distrito..... | — |
| | | " 2 distritos | 4 |
| | | " 3 " | 12 |
| | | " 4 " | 15 |
| | | " 5 " | 15 |
| | | " 6 a 10 distritos | 33 |
| | Distritos administrativos | " 11 " 15 " | 7 |
| | | mais de 15 distritos.... | — |
| | | Compreendendo apenas 1 distrito..... | — |
| | | " 2 distritos | 4 |
| | | " 3 " | 12 |
| | | " 4 " | 15 |
| | | " 5 " | 15 |
| | | " 6 a 10 distritos | 33 |
| " 11 " 15 " | 7 | | |
| " mais de 15 distritos.... | — | | |
| Segundo a área | Em números absolutos | Até 50 km ² | — |
| | | " 51 a 100 km ² | 1 |
| | | " 101 " 500 km ² | 5 |
| | | " 501 " 1.000 km ² | 14 |
| | | " 1.001 " 5.000 km ² | 46 |
| | | " 5.001 " 10.000 km ² | 20 |
| | | " 10.001 " 50.000 km ² | — |
| | | " 50.001 " 100.000 km ² | — |
| | Em números proporcionais à área da respectiva Unidade Política | " 100.001 " 150.000 km ² | — |
| | | " 150.001 " 200.000 km ² | — |
| | | " mais de 200.000 km ² | — |
| | | Até 0,01 % | — |
| | | " 0,02 " 0,05 % | 1 |
| | | " 0,06 " 0,10 % | — |
| " 0,11 " 0,50 % | 28 | | |
| " 0,51 " 1,00 % | 14 | | |
| " 1,01 " 5,00 % | 43 | | |
| " 5,01 " 10,00 % | — | | |
| " 10,01 " 15,00 % | — | | |
| " 15,01 " 20,00 % | — | | |
| " mais de 20 % | — | | |

Situação Social

RIO GRANDE DO SUL

ESTADO DA POPULAÇÃO

I — PRINCIPAIS DADOS DEMOGRÁFICOS DO ESTADO, SEGUNDO OS RECENSEAMENTOS GERAIS

| ESPECIFICAÇÃO | Resultados censitários | | | |
|--------------------------------------|------------------------|---------|-----------|-----------|
| | 1872 | 1890 | 1900 | 1920 |
| Totais | 446.962 | 897.455 | 1.149.070 | 2.182.713 |
| Segundo o sexo | | | | |
| { Homens | 232.958 | 459.118 | 584.208 | 1.103.986 |
| { Mulheres | 214.004 | 438.337 | 564.862 | 1.078.727 |
| Segundo o estado civil | | | | |
| { Solteiros | 339.625 | 659.605 | 823.261 | 1.519.942 |
| { Casados | 90.800 | 212.062 | 286.193 | 581.586 |
| { Viúvos | 16.537 | 25.788 | 39.616 | 81.183 |
| Segundo a nacionalidade | | | | |
| { Nacionais | 405.237 | 862.690 | 1.008.216 | 2.028.090 |
| { Estrangeiros | 41.725 | 34.765 | 140.854 | 154.623 |
| Segundo a idade | | | | |
| { De menos de 1 ano.. | 5.980 | 26.027 | 68.124 | 66.305 |
| { " 1 ano | 4.404 | 27.515 | 43.414 | 61.439 |
| { " 2 anos | 4.283 | 31.743 | 40.437 | 74.463 |
| { " 3 " | 4.585 | 31.791 | 38.530 | 72.787 |
| { " 4 " | 4.478 | 30.413 | 37.030 | 70.662 |
| { " 5 a 9 anos.... | 44.551 | 142.538 | 178.037 | 329.922 |
| { " 10 a 14 " | 52.236 | 114.873 | 144.630 | 278.608 |
| { " 15 " 29 " | 123.324 | 226.019 | 305.515 | 622.774 |
| { " 30 " 39 " | 53.113 | 105.427 | 116.957 | 249.302 |
| { " 40 " 49 " | 49.004 | 67.707 | 85.280 | 159.616 |
| { " 50 " 59 " | 36.589 | 41.992 | 48.865 | 98.601 |
| { " 60 " 69 " | 29.624 | 25.002 | 24.425 | 59.787 |
| { " 70 " 79 " | 20.585 | 10.459 | 10.235 | 23.462 |
| { " 80 " 89 " | 11.203 | 3.522 | 3.049 | 5.799 |
| { " 90 " 99 " | 2.480 | 1.015 | 856 | 1.377 |
| { " 100 " mais anos.. | 240 | 351 | 289 | 356 |
| { " idade ignorada... | 283 | 1.061 | 4.297 | 7.453 |
| Segundo o grau de instrução | | | | |
| { Sabendo ler e escrever | 95.403 | 226.994 | 374.381 | 847.942 |
| { Não sabendo ler nem escrever | 339.410 | 670.461 | 774.689 | 1.334.771 |
| Segundo as profissões | | | | |
| { Produção, transforma- | 260.110 | | 383.450 | 556.722 |
| { ção, circulação e distri- | | | | |
| { buição da riqueza | | | | |
| { Administração e pro- | 7.402 | | 17.139 | 39.018 |
| { fissões liberais.... | | | | |
| { Outras categorias.... | 167.301 | | 748.481 | 1.586.978 |
| Segundo os defeitos físicos | | | | |
| { Cegos | 573 | | 910 | 1.166 |
| { Surdos-mudos | 439 | | 491 | 1.707 |

NOTA — Em 1872, algumas paróquias deixaram de ser recenseadas segundo o grau de instrução e as profissões.

ESTADO DA POPULAÇÃO

II — PRINCIPAIS DADOS DEMOGRÁFICOS DO MUNICÍPIO DA CAPITAL,
SEGUNDO OS RECENSEAMENTOS GERAIS

| ESPECIFICAÇÃO | Resultados censitários | | | |
|---|------------------------|--------|--------|---------|
| | 1872 | 1890 | 1900 | 1920 |
| Totais | 43.998 | 52.421 | 73.674 | 179.263 |
| Segundo o sexo | | | | |
| } Homens | 22.501 | 26.409 | 36.719 | 88.081 |
| } Mulheres | 21.497 | 26.012 | 36.955 | 91.182 |
| Segundo o estado civil | | | | |
| } Solteiros | 34.119 | 37.392 | | 114.427 |
| } Casados | 8.485 | 12.672 | | 53.377 |
| } Viúvos | 1.394 | 2.357 | | 11.459 |
| Segundo a nacionalidade | | | | |
| } Nacionais | 38.623 | 49.006 | | 157.965 |
| } Estrangeiros | 5.375 | 3.415 | | 21.298 |
| Segundo a idade | | | | |
| } De menos de 1 ano.. | 1.056 | 1.286 | | 4.247 |
| } " 1 ano | 551 | 1.141 | | 3.232 |
| } " 2 anos | 627 | 1.379 | | 4.241 |
| } " 3 " | 630 | 1.325 | | 4.109 |
| } " 4 " | 740 | 1.276 | | 4.142 |
| } " 5 a 9 anos.... | 4.814 | 6.186 | | 20.078 |
| } " 10 a 14 " | 4.765 | 5.698 | | 19.451 |
| } " 15 " 29 " | 14.708 | 15.951 | | 58.727 |
| } " 30 " 39 " | 5.767 | 7.426 | | 24.822 |
| } " 40 " 49 " | 4.577 | 4.909 | | 16.265 |
| } " 50 " 59 " | 3.032 | 3.002 | | 10.435 |
| } " 60 " 69 " | 1.684 | 1.809 | | 5.699 |
| } " 70 " 79 " | 653 | 660 | | 2.146 |
| } " 80 " 89 " | 257 | 253 | | 390 |
| } " 90 " 99 " | 114 | 64 | | 94 |
| } " 100 " mais anos.. | 23 | 14 | | 14 |
| } " idade ignorada.... | | 42 | | 1.171 |
| Segundo o grau de instrução | | | | |
| } Sabendo ler e escrever | 10.291 | 22.041 | | 104.966 |
| } Não sabendo ler nem escrever | 33.707 | 30.380 | | 74.297 |
| Segundo as frissões | | | | |
| } Produção, transforma- } ção, circulação e dis- } tribuição da riqueza | | | | 47.091 |
| } Administração e pro- } fissões liberais..... | | | | 10.090 |
| } Outras categorias.... | | | | 122.082 |
| Segundo os defeitos físicos | | | | |
| } Cegos | | | | 74 |
| } Surdos-mudos | | | | 55 |

RIO GRANDE DO SUL

ESTADO DA POPULAÇÃO

III — POPULAÇÃO DO ESTADO E DO MUNICÍPIO DA CAPITAL, E TAXAS DO CRESCIMENTO, SEGUNDO OS RECENSEAMENTOS GERAIS

| ESPECIFICAÇÃO | | Dados numéricos | |
|-------------------------|-------------------|-----------------|------------|
| | | Do Estado | Da Capital |
| População recenseada | 1872 | 446.962 | 43.998 |
| | 1890 | 897.455 | 52.421 |
| | 1900 | 1.149.070 | 73.674 |
| | 1920 | 2.182.713 | 179.263 |
| Crescimento médio anual | 1872 a 1890 | 0,0395 | 0,0098 |
| | 1890 " 1900 | 0,0250 | 0,0346 |
| | 1900 " 1920 | 0,0332 | 0,0463 |

IV — ARROLAMENTO PREDIAL E DOMICILIÁRIO DO ESTADO E DO MUNICÍPIO DA CAPITAL, SEGUNDO OS RECENSEAMENTOS GERAIS

| ESPECIFICAÇÃO | | | Dados numéricos | |
|---------------|-------------------|------------------------|-----------------|------------|
| | | | Do Estado | Da Capital |
| Censo de 1872 | Números absolutos | Prédios | 61.940 | 7.426 |
| | | Domicílios | 61.394 | 7.398 |
| | Números relativos | Densidade predial.... | 7,22 | 5,92 |
| | | Densidade domiciliária | 7,28 | 5,95 |
| Censo de 1900 | Números absolutos | Prédios | 188.301 | |
| | | Domicílios | 165.636 | |
| | Números relativos | Densidade predial.... | 6,10 | |
| | | Densidade domiciliária | 6,94 | |
| Censo de 1920 | Números absolutos | Prédios | 315.373 | 28.703 |
| | | Domicílios | 307.957 | 26.535 |
| | Números relativos | Densidade predial.... | 6,92 | 6,25 |
| | | Densidade domiciliária | 7,09 | 6,76 |

NOTA — Não foram divulgados os algarismos do censo de 1900 relativos à Capital, nem os do censo de 1890, quer quanto à Capital, quer quanto ao Estado.

ESTADO DA POPULAÇÃO

V — POPULAÇÃO RECENSEADA EM 1920 NO ESTADO, SEGUNDO A PERSENCIA E A RESIDÊNCIA (EFETIVOS “DE FATO” E “DE DIREITO”)

| ESPECIFICAÇÃO | Dados numéricos | ESPECIFICAÇÃO | Dados numéricos | | |
|---|---------------------|---------------------------------|-------------------|-----------------------------------|-------|
| POPULAÇÃO DE FATO OU PRESENTE | | | | | |
| População presente no Estado e nele residente | 2.181.045 | Residente no Brasil | No Paraná | 135 | |
| População presente no Estado e nele não residente | 1.668 | | Em Pernambuco .. | 17 | |
| Da qual: | | (Concl.) | No Piauí | 14 | |
| Residente no Brasil | No Distrito Federal | Residente fora do Brasil | No Rio de Janeiro | 201 | |
| | Em Alagoas | | 6 | No Rio G. do Norte | 9 |
| | No Amazonas | | — | Em Sta. Catarina. | 392 |
| | Na Baía | | 21 | Em São Paulo.... | 202 |
| | No Ceará | | 43 | Em Sergipe | 3 |
| | No Espírito Santo. | | 20 | No Território do Acre | 1 |
| | Em Goiás | | — | Soma | 1.396 |
| | No Maranhão | | 15 | Na América | 250 |
| | Em Mato Grosso.. | | 22 | Na Ásia | 3 |
| | Em Minas Gerais. | | 30 | Na Europa | 15 |
| | No Pará | | 12 | Em países não especificados | 4 |
| | Na Paraíba | | 16 | Soma | 272 |
| | | Total da população de fato... | 2.182.713 | | |
| POPULAÇÃO DE DIREITO OU DESIDENTE | | | | | |
| População residente no Estado e nele presente | 2.181.045 | Presente no Brasil | No Paraná | 102 | |
| População residente no Estado mas dele ausente | 2.220 | | Em Pernambuco .. | 16 | |
| Da qual: | | (Concl.) | No Piauí | 3 | |
| Presente no Brasil | No Distrito Federal | Ausente do Brasil | No Rio de Janeiro | 489 | |
| | Em Alagoas | | 333 | No Rio G. do Norte | 22 |
| | No Amazonas | | 16 | Em Sta. Catarina. | 237 |
| | Na Baía | | 11 | Em São Paulo.... | 248 |
| | No Ceará | | 6 | Em Sergipe | 1 |
| | No Espírito Santo. | | 20 | No Território do Acre | 1 |
| | Em Goiás | | — | Soma | 1.699 |
| | No Maranhão | | 22 | Na América | 331 |
| | Em Mato Grosso.. | | 51 | Na Ásia | 4 |
| | Em Minas Gerais. | | 47 | Na Europa | 121 |
| | No Pará | | 16 | Em países não especificados | 15 |
| | Na Paraíba | | 8 | Soma | 521 |
| | | Total da população de direito. | 2.183.265 | | |

RIO GRANDE DO SUL

ESTADO DA POPULAÇÃO

VI — POPULAÇÃO NATURAL DO ESTADO E RECENSEADA EM 1920
NO DISTRITO FEDERAL

| IDADE | Ho- | Mu- | So- | Ho- | Mu- | So- | Ho- | Mu- | So- | Ho- | Mu- | So- | |
|----------------|--------------|--------|-------|-------|--------|-------|-------|--------|-------|-------|--------|--------|-------|
| | mens | lheres | ma | n.ens | lheres | ma | mens | lheres | ma | mens | lheres | ma | |
| Dias | — | — | — | — | — | — | — | — | — | — | — | — | |
| Meses | 17 | 13 | 30 | — | — | — | — | — | — | 17 | 13 | 30 | |
| Anos { | 1..... | 14 | 16 | 30 | — | — | — | — | — | 14 | 16 | 30 | |
| | 2..... | 27 | 27 | 54 | — | — | — | — | — | 27 | 27 | 54 | |
| | 3..... | 40 | 28 | 68 | — | — | — | — | — | 40 | 28 | 68 | |
| | 4..... | 42 | 29 | 71 | — | — | — | — | — | 42 | 29 | 71 | |
| | 5..... | 55 | 43 | 98 | — | — | — | — | — | 55 | 43 | 98 | |
| | 6..... | 41 | 47 | 88 | — | — | — | — | — | 41 | 47 | 88 | |
| | 7..... | 45 | 52 | 97 | — | — | — | — | — | 45 | 52 | 97 | |
| | 8..... | 51 | 57 | 108 | — | — | — | — | — | 51 | 57 | 108 | |
| | 9..... | 61 | 51 | 112 | — | — | — | — | — | 61 | 51 | 112 | |
| | 10 a 14..... | 363 | 346 | 709 | — | — | — | — | — | 363 | 346 | 709 | |
| | 15..... | 134 | 94 | 228 | — | 4 | 4 | — | — | 134 | 94 | 232 | |
| | 16 a 20..... | 687 | 544 | 1.231 | 3 | 72 | 75 | — | 6 | 6 | 690 | 622 | 1.312 |
| | 21..... | 162 | 80 | 242 | 7 | 40 | 47 | — | 3 | 3 | 169 | 123 | 292 |
| | 22 a 29..... | 886 | 455 | 1.341 | 304 | 544 | 848 | 8 | 67 | 75 | 1.198 | 1.066 | 2.264 |
| | 30 " 39..... | 387 | 292 | 679 | 711 | 696 | 1.407 | 43 | 192 | 235 | 1.141 | 1.180 | 2.321 |
| 40 " 49..... | 143 | 164 | 307 | 601 | 509 | 1.110 | 69 | 300 | 369 | 813 | 973 | 1.786 | |
| 50 " 59..... | 75 | 119 | 194 | 351 | 268 | 619 | 54 | 271 | 325 | 480 | 658 | 1.138 | |
| 60 " 69..... | 23 | 64 | 87 | 178 | 74 | 252 | 45 | 237 | 282 | 246 | 375 | 621 | |
| 70 " 79..... | 5 | 18 | 23 | 41 | 14 | 55 | 16 | 119 | 135 | 62 | 151 | 213 | |
| 80 " 89..... | 6 | 3 | 9 | 10 | — | 10 | 11 | 31 | 42 | 27 | 34 | 61 | |
| 90 " 99..... | 1 | — | 1 | — | — | — | — | 12 | 12 | 1 | 12 | 13 | |
| 100 e +..... | — | — | — | — | — | — | — | — | — | — | — | — | |
| Ignorada | 14 | 9 | 23 | 5 | 2 | 7 | 1 | 2 | 3 | 20 | 13 | 33 | |
| Total | 3.279 | 2.551 | 5.830 | 2.211 | 2.223 | 4.434 | 247 | 1.240 | 1.487 | 5.737 | 6.014 | 11.751 | |

(1) Inclusive os de estado civil ignorado.

VII — ESTIMATIVA DA POPULAÇÃO DO ESTADO, EM 31 DE
DEZEMBRO DE 1936

1. População, segundo as zonas fisiográficas

| Zonas fisiográficas | População (estimativa) | | | Zonas fisiográficas | População (estimativa) | | |
|------------------------|------------------------|----------|-------|------------------------|------------------------|----------|--------|
| | Absoluta | Relativa | | | Absoluta | Relativa | |
| | | Por km.² | % | | | Por km.² | % |
| I — Litoral | 789.385 | 21 | 25,31 | IV — Centro | 449.009 | 9 | 14,39 |
| II — Serra | 546.595 | 8 | 17,52 | V — Colônia | 807.196 | 34 | 25,88 |
| III — Fronteira ... | 527.026 | 6 | 16,90 | Total..... | 3.119.211 | (1)12 | 100,00 |

(1) Não considerada a área lacustre.

ESTADO DA POPULAÇÃO

VII — ESTIMATIVA DA POPULAÇÃO DO ESTADO EM 31 DE DEZEMBRO DE 1936

2. População segundo as comarcas

| COMARCAS | População (estimativa) | | | COMARCAS | População (estimativa) | | |
|--------------------------------|------------------------|---------------------|-------|----------------------------------|------------------------|---------------------|--------|
| | Absoluta | Relativa | | | Absoluta | Relativa | |
| | | Por km ² | % | | | Por km ² | % |
| 1 - Alegrete | 65.683 | 6 | 2,11 | 26 - Rio Pardo | 44.481 | 11 | 1,43 |
| 2 - Bagé | 73.441 | 7 | 2,35 | 27 - Santa Cruz | 101.497 | 24 | 3,26 |
| 3 - Bento Gonçalves. | 81.168 | 49 | 2,59 | 28 - Santa Maria | 77.487 | 19 | 2,49 |
| 4 - Boa Vista do Erechim | 115.038 | 20 | 3,69 | 29 - Santa Vitória... | 16.896 | 3 | 0,54 |
| 5 - Caçapava | 49.949 | 6 | 1,60 | 30 - Santiago do Boqueirão | 24.083 | 6 | 0,77 |
| 6 - Cachoeira | 79.881 | 13 | 2,56 | 31 - Santo Ângelo ... | 75.306 | 7 | 2,42 |
| 7 - Cangussú | 65.030 | 9 | 2,09 | 32 - Santo Antônio... | 94.772 | 14 | 3,04 |
| 8 - Caxias | 70.536 | 34 | 2,27 | 33 - São Borja | 34.937 | 5 | 1,12 |
| 9 - Cruz Alta | 93.846 | 7 | 3,01 | 34 - São Gabriel | 34.045 | 5 | 1,09 |
| 10 - Dom Pedrito | 36.303 | 5 | 1,16 | 35 - São Jerônimo ... | 54.152 | 10 | 1,74 |
| 11 - Encruzilhada | 36.253 | 7 | 1,16 | 36 - S. J. de Camaquan | 35.532 | 8 | 1,14 |
| 12 - Guaporé | 58.281 | 30 | 1,87 | 37 - São Leopoldo.... | 57.943 | 45 | 1,85 |
| 13 - Ijuí | 46.822 | 27 | 1,50 | 38 - São Lourenço... | 28.494 | 13 | 0,91 |
| 14 - Itaqui | 18.120 | 3 | 0,58 | 39 - S. Luiz Gonzaga. | 54.520 | 8 | 1,75 |
| 15 - Jaguarão | 48.312 | 6 | 1,55 | 40 - São Sebastião do Cai | 50.790 | 40 | 1,63 |
| 16 - Lageado | 111.817 | 31 | 3,58 | 41 - São Vicente | 42.772 | 13 | 1,37 |
| 17 - Lagoa Vermelha. | 66.855 | 9 | 2,15 | 42 - Soledade | 42.542 | 6 | 1,36 |
| 18 - Livramento | 69.299 | 6 | 2,22 | 43 - Taquara | 86.512 | 11 | 2,77 |
| 19 - Montenegro | 63.990 | 55 | 2,05 | 44 - Taquari | 33.076 | 38 | 1,06 |
| 20 - Palmeira | 53.474 | 5 | 1,71 | 45 - Urugaiana | 41.085 | 6 | 1,32 |
| 21 - Passo Fundo | 120.013 | 11 | 3,84 | 46 - Vacaria | 49.394 | 5 | 1,58 |
| 22 - Pelotas | 103.109 | 33 | 2,31 | 47 - Viamão | 45.957 | 16 | 1,47 |
| 23 - P. Alegre (Cap.).. | 361.706 | 149 | 11,60 | | | | |
| 24 - Quaraí | 17.819 | 5 | 0,57 | Estado..... | 3.119.211 | 12 | 100,00 |
| 25 - Rio Grande | 86.193 | 12 | 2,77 | | | | |

3. População segundo os termos

| TERMOS | População (estimativa) | | | TERMOS | População (estimativa) | | |
|----------------------|------------------------|---------------------|------|--------------------------------|------------------------|---------------------|------|
| | Absoluta | Relativa | | | Absoluta | Relativa | |
| | | Por km ² | % | | | Por km ² | % |
| 1 - Alegrete | 40.565 | 5 | 1,30 | 8 - Boa Vista do Erechim | 86.491 | 18 | 2,77 |
| 2 - Alfredo Chaves.. | 29.744 | 47 | 0,95 | 9 - Bom Jesús | 10.280 | 2 | 0,33 |
| 3 - Antônio Prado... | 14.201 | 30 | 0,46 | 10 - Caçapava | 30.297 | 6 | 0,97 |
| 4 - Arroio do Meio.. | 14.750 | 27 | 0,47 | 11 - Cachoeira | 79.881 | 13 | 2,56 |
| 5 - Arroio Grande... | 16.726 | 5 | 0,54 | 12 - Candelaria | 14.649 | 18 | 0,47 |
| 6 - Bagé | 57.489 | 8 | 1,84 | 13 - Cangussú | 45.769 | 12 | 1,47 |
| 7 - Bento Gonçalves. | 28.225 | 53 | 0,90 | | | | |

NOTA — As denominações das comarcas são comuns às respectivas sedes.

RIO GRANDE DO SUL

ESTADO DA POPULAÇÃO

VII — ESTIMATIVA DA POPULAÇÃO DO ESTADO EM 31 DE DEZEMBRO DE 1936

3. População segundo os termos

| TERMOS | População (estimativa) | | | TERMOS | População (estimativa) | | |
|-------------------------|------------------------|---------------------|-------|-----------------------------------|------------------------|---------------------|--------|
| | Absoluta | Relativa | | | Absoluta | Relativa | |
| | | Por km ² | % | | | Por km ² | % |
| 14 - Carazinho | 42.550 | 16 | 1,36 | 53 - Rosário | 23.498 | 5 | 0,75 |
| 15 - Caxias | 31.262 | 42 | 1,00 | 54 - Santa Cruz | 53.245 | 23 | 1,71 |
| 16 - Cruz Alta | 47.749 | 7 | 1,53 | 55 - Santa Maria | 62.350 | 19 | 2,00 |
| 17 - Dom Pedrito..... | 24.055 | 5 | 0,77 | 56 - Santa Rosa | 39.491 | 9 | 1,27 |
| 18 - Encantado | 28.790 | 22 | 0,92 | 57 - Santa Vitória..... | 16.896 | 3 | 0,54 |
| 19 - Encruzilhada | 36.253 | 7 | 1,16 | 58 - Santiago do Boqueirão..... | 24.083 | 6 | 0,77 |
| 20 - Estrêla | 28.001 | 39 | 0,90 | 59 - Santo Amaro..... | 10.486 | 12 | 0,34 |
| 21 - Farroupilha | 13.261 | 32 | 0,43 | 60 - Santo Ângelo..... | 35.815 | 6 | 1,15 |
| 22 - Flôres da Cunha | 11.812 | 25 | 0,33 | 61 - Santo Antônio.... | 53.449 | 30 | 1,71 |
| 23 - Garibaldi | 23.199 | 46 | 0,74 | 62 - São Borja | 34.937 | 5 | 1,12 |
| 24 - Getúlio Vargas... | 28.547 | 24 | 0,92 | 63 - São Francisco de Assis | 25.118 | 7 | 0,81 |
| 25 - Gravataí | 25.395 | 27 | 0,81 | 64 - São Francisco de Paula | 32.810 | 5 | 1,05 |
| 26 - Guaíba | 25.202 | 13 | 0,81 | 65 - São Gabriel | 34.045 | 5 | 1,09 |
| 27 - Guaporé | 58.281 | 30 | 1,87 | 66 - São Jerônimo.... | 30.144 | 8 | 0,97 |
| 28 - Herval | 12.506 | 5 | 0,40 | 67 - S. J. de Camaquan | 19.763 | 7 | 0,63 |
| 29 - Ijuí | 43.822 | 27 | 1,50 | 68 - São José do Norte | 17.752 | 4 | 0,57 |
| 30 - Iraí | 9.455 | 9 | 0,30 | 69 - São Leopoldo ... | 45.960 | 37 | 1,47 |
| 31 - Itaqui | 18.120 | 3 | 0,58 | 70 - São Lourenço.... | 28.494 | 13 | 0,91 |
| 32 - Jacuí | 19.854 | 18 | 0,64 | 71 - São Luiz Gonzaga | 54.520 | 8 | 1,75 |
| 33 - Jaguarão | 19.080 | 9 | 0,61 | 72 - São Pedro | 15.137 | 17 | 0,49 |
| 34 - Jaguarí | 20.411 | 29 | 0,65 | 73 - S. Sebastião do Cai | 56.700 | 40 | 1,63 |
| 35 - Júlio de Castilhos | 23.620 | 7 | 0,76 | 74 - São Sepé | 19.652 | 6 | 0,63 |
| 36 - Lageado | 40.276 | 38 | 1,29 | 75 - São Vicente | 22.361 | 9 | 0,72 |
| 37 - Lagoa Vermelha.. | 39.478 | 6 | 1,27 | 76 - Soledade | 42.542 | 6 | 1,36 |
| 38 - Lavras | 12.248 | 5 | 0,39 | 77 - Tapes | 15.769 | 9 | 0,51 |
| 39 - Livramento | 45.801 | 7 | 1,47 | 78 - Taquara | 53.702 | 35 | 1,72 |
| 40 - Montenegro | 63.990 | 55 | 2,05 | 79 - Taquarí | 33.076 | 38 | 1,06 |
| 41 - Novo Hamburgo.. | 11.933 | 200 | 0,33 | 80 - Torres | 15.522 | 11 | 0,50 |
| 42 - Osório | 25.801 | 7 | 0,83 | 81 - Triunfo | 13.522 | 17 | 0,43 |
| 43 - Palmeira | 44.019 | 5 | 1,41 | 82 - Tupacertan | 22.477 | 5 | 0,72 |
| 44 - Passo Fundo | 77.463 | 9 | 2,43 | 83 - Uruguiana | 41.085 | 6 | 1,32 |
| 45 - Perotas | 103.109 | 33 | 3,31 | 84 - Vacaria | 39.114 | 6 | 1,25 |
| 46 - Pinheiro Machado | 15.952 | 5 | 0,51 | 85 - Venancio Aires... | 28.398 | 36 | 0,91 |
| 47 - Piratini | 19.261 | 6 | 0,62 | 86 - Viamão | 20.562 | 10 | 0,66 |
| 48 - P. Alegre (Cap.).. | 336.504 | 716 | 10,79 | | | | |
| 49 - Prata | 27.377 | 63 | 0,88 | | | | |
| 50 - Quaraí | 17.819 | 5 | 0,57 | | | | |
| 51 - Rio Grande | 68.441 | 21 | 2,20 | | | | |
| 52 - Rio Pardo | 29.832 | 10 | 0,96 | Estado..... | 3.119.211 | 12 | 100,00 |

NOTA — As denominações dos termos são comuns às respectivas sedes.

ESTADO DA POPULAÇÃO

VII — ESTIMATIVA DA POPULAÇÃO DO ESTADO EM 31 DE DEZEMBRO DE 1936

4. População, segundo os municípios

| MUNICÍPIOS | População (estimativa) | | | MUNICÍPIOS | População (estimativa) | | |
|-----------------------|------------------------|---------------------|------|-----------------------|------------------------|---------------------|--------|
| | Absoluta | Relativa | | | Absoluta | Relativa | |
| | | Por km ² | % | | | Por km ² | % |
| Alegrete | 40.565 | 5 | 1,30 | Pinheiro Machado.... | 15.952 | 5 | 0,51 |
| Alfredo Chaves | 29.744 | 47 | 0,95 | Piratini | 19.261 | 6 | 0,62 |
| Antônio Prado | 14.201 | 30 | 0,46 | Pôrto Alegre | 336.504 | 716 | 10,79 |
| Arroio do Meio | 14.750 | 27 | 0,47 | Prata | 27.377 | 63 | 0,88 |
| Arroio Grande | 16.726 | 5 | 0,54 | Quaraí | 17.819 | 5 | 0,57 |
| Bagé | 57.489 | 8 | 1,84 | Rio Grande | 68.441 | 21 | 2,20 |
| Bento Gonçalves | 28.225 | 53 | 0,90 | Rio Pardo | 29.832 | 10 | 0,96 |
| Bom Jesus | 10.280 | 2 | 0,33 | Rosário | 23.498 | 5 | 0,75 |
| Caçapava | 30.297 | 6 | 0,97 | Santa Cruz | 53.245 | 23 | 1,71 |
| Cachoeira | 79.881 | 13 | 2,56 | Santa Maria | 62.350 | 19 | 2,00 |
| Candelária | 14.649 | 18 | 0,47 | Santa Rosa | 59.491 | 9 | 1,27 |
| Cangussú | 45.769 | 12 | 1,47 | Santa Vitória do Pal- | | | |
| Carazinho | 42.550 | 16 | 1,36 | mar | 16.896 | 3 | 0,54 |
| Caxias | 31.262 | 42 | 1,00 | Santiago do Boqueirão | 24.083 | 6 | 0,77 |
| Cruz Alta | 47.749 | 7 | 1,53 | Santo Amaro | 10.486 | 12 | 0,34 |
| Dom Pedrito | 24.055 | 5 | 0,77 | Santo Ângelo | 35.815 | 6 | 1,15 |
| Encantado | 28.790 | 22 | 0,92 | Santo Antônio da Pa- | | | |
| Encruzilhada | 36.253 | 7 | 1,16 | trulha | 53.449 | 30 | 1,71 |
| Erechim | 86.491 | 18 | 2,77 | São Borja | 34.937 | 5 | 1,12 |
| Estrêla | 28.001 | 39 | 0,90 | S. Francisco de Assis | 25.118 | 7 | 0,81 |
| Farrroupilha | 13.261 | 32 | 0,43 | S. Francisco de Paula | 32.810 | 5 | 1,05 |
| Flôres da Cunha..... | 11.812 | 25 | 0,38 | São Gabriel | 34.045 | 5 | 1,09 |
| Garibaldi | 23.199 | 46 | 0,74 | São Jerônimo | 30.144 | 8 | 0,97 |
| Getúlio Vargas | 28.547 | 24 | 0,92 | S. João de Camaquan | 19.763 | 7 | 0,63 |
| Gravatá | 25.395 | 27 | 0,81 | São José do Norte... | 17.752 | 4 | 0,57 |
| Guafra | 25.202 | 13 | 0,81 | São Leopoldo | 45.960 | 37 | 1,47 |
| Guaporé | 58.281 | 30 | 1,87 | São Lourenço | 28.494 | 13 | 0,91 |
| Herval | 12.506 | 5 | 0,40 | São Luiz Gonzaga... | 54.520 | 8 | 1,75 |
| Ijuí | 46.822 | 27 | 1,59 | São Pedro | 15.137 | 17 | 0,49 |
| Iraí | 9.455 | 9 | 0,30 | São Sebastião do Caf | 50.790 | 40 | 1,63 |
| Itaqui | 18.120 | 3 | 0,58 | São Sepé | 19.652 | 6 | 0,63 |
| Jacuí | 19.854 | 18 | 0,64 | São Vicente | 22.361 | 9 | 0,72 |
| Jaguarão | 19.080 | 9 | 0,61 | Soledade | 42.542 | 6 | 1,33 |
| Jaguarí | 20.411 | 29 | 0,65 | Tapes | 15.769 | 9 | 0,51 |
| Júlio de Castilhos... | 23.620 | 7 | 0,76 | Taquara | 53.702 | 25 | 1,72 |
| Lageado | 40.276 | 38 | 1,29 | Taquarí | 33.076 | 38 | 1,06 |
| Lagoa Vermelha | 39.478 | 6 | 1,27 | Torres | 15.522 | 11 | 0,50 |
| Lavras | 12.248 | 5 | 0,59 | Triunfo | 13.522 | 17 | 0,43 |
| Livramento | 45.801 | 7 | 1,47 | Tuparectan | 22.477 | 5 | 0,72 |
| Novo Hamburgo | 63.990 | 55 | 2,05 | Uruguaiana | 41.085 | 6 | 1,32 |
| Montenegro | 11.983 | 200 | 3,38 | Vacaria | 39.114 | 6 | 1,25 |
| Osório | 25.801 | 7 | 0,83 | Venâncio Aires | 28.398 | 36 | 0,91 |
| Palmeira | 44.019 | 5 | 1,41 | Viamão | 20.562 | 10 | 0,66 |
| Passo Fundo | 77.463 | 9 | 2,48 | | | | |
| Pelotas | 103.109 | 33 | 3,31 | Estado..... | 3.119.211 | 12 | 100,00 |

NOTA — As denominações dos municípios são comuns às respectivas sedes.

RIO GRANDE DO SUL

ESTADO DA POPULAÇÃO

VII — ESTIMATIVA DA POPULAÇÃO DO ESTADO EM 31 DE DEZEMBRO DE 1936, E SEU CONFRONTO COM AS MÉDIAS DOS EFETIVOS DEMOGRÁFICOS DAS CIRCUNSCRIÇÕES ADMINISTRATIVAS E JUDICIÁRIAS

| ESPECIFICAÇÃO | | Dados numéricos | | |
|--------------------|------------------------------|----------------------|--------|------|
| | | Absolutos | % | |
| População absoluta | Do Estado..... | 3.119.211 | 100,00 | |
| | Do município da Capital..... | 336.504 | 10,79 | |
| População média | Na divisão administrativa | Dos municípios | 36.270 | 1,16 |
| | | Dos distritos | 6.214 | 0,20 |
| | Na divisão judiciária | Das comarcas | 66.366 | 2,13 |
| | | Dos termos | 36.270 | 1,16 |
| | | Dos distritos | 6.214 | 0,20 |
| | | | | |

IX — DISTRIBUIÇÃO NUMÉRICA DAS COMARCAS, TERMOS E MUNICÍPIOS, SEGUNDO SEUS EFETIVOS DEMOGRÁFICOS EM 31 DE DEZEMBRO DE 1936

| ESPECIFICAÇÃO | | Distribuição numérica | | |
|---|---|-----------------------|--------|------------|
| | | Comarcas | Termos | Municípios |
| N.ºmero total | | 47 | 86 | 86 |
| DISCRIMINAÇÃO: | | | | |
| Segundo a população absoluta | Até 2.501 hab..... | — | — | — |
| | De 2.501 a 5.000 hab..... | — | — | — |
| | " 5.001 " 10.000 " | — | 1 | 1 |
| | " 10.001 " 25.000 " | 4 | 34 | 34 |
| | " 25.001 " 50.000 " | 16 | 36 | 36 |
| | " 50.001 " 75.000 " | 13 | 10 | 10 |
| | " 75.001 " 100.000 " | 8 | 3 | 3 |
| | " 100.001 " 250.000 " | 5 | 1 | 1 |
| | " 250.001 " 500.000 " | 1 | 1 | 1 |
| | " 500.001 " 750.000 " | — | — | — |
| | " 750.001 " 1.000.000 " | — | — | — |
| " 1.000.001 e mais hab. | — | — | — | |
| Segundo a densidade demográfica | Menos de 1 hab. por km ² | — | — | — |
| | De 1 a 3 hab. por km ² | — | 1 | 1 |
| | " 3 " 6 " " " " | 8 | 16 | 16 |
| | " 6 " 10 " " " " | 15 | 25 | 25 |
| | " 10 " 15 " " " " | 9 | 8 | 8 |
| | " 15 " 20 " " " " | 2 | 7 | 7 |
| | " 20 " 30 " " " " | 3 | 9 | 9 |
| | " 30 " 50 " " " " | 8 | 15 | 15 |
| | " 50 " 100 " " " " | 1 | 3 | 3 |
| | " 100 " 300 " " " " | 1 | 1 | 1 |
| | " 300 " 600 " " " " | — | — | — |
| " mais de 600 hab. por km ² | — | 1 | 1 | |

ESTADO DA POPULAÇÃO

IX — DISTRIBUIÇÃO NUMÉRICA DAS COMARCAS, TERMOS E MUNICÍPIOS, SEGUNDO SEUS EFETIVOS DEMOGRÁFICOS EM 31 DE DEZEMBRO DE 1936

| ESPECIFICAÇÃO | Distribuição numérica | | | |
|--------------------------------|------------------------------|--------|------------|----|
| | Comarcas | Termos | Municípios | |
| Segundo a proporção percentual | Até 0,1 % do total..... | — | — | — |
| | De 0,1 a 0,5 % do total..... | — | 13 | 87 |
| | " 0,5 " 1,0 % " " | 5 | 37 | 28 |
| | " 1,0 " 2,0 % " " | 21 | 28 | 6 |
| | " 2,0 " 3,0 % " " | 13 | 6 | 1 |
| | " 3,0 " 4,0 % " " | 7 | 1 | — |
| | " 4,0 " 5,0 % " " | — | — | — |
| | " 5,0 " 10,0 % " " | — | — | 1 |
| | " 10,0 " 15,0 % " " | 1 | 1 | — |
| | " 15,0 " 20,0 % " " | — | — | — |
| | " 20,0 " 25,0 % " " | — | — | — |
| " mais de 25,0 % do total..... | — | — | 13 | |

MOVIMENTO DA POPULAÇÃO

I — MOVIMENTO DO REGISTRO CIVIL

1. Sinópse dos nascimentos, casamentos e óbitos registrados no Estado, segundo as informações recebidas na Diretoria de Estatística Geral — 1933/1934

| ESPECIFICAÇÃO | Dados numéricos | | |
|---------------|---|---------|--------|
| | 1933 | 1934 | |
| Nascimentos | Nascidos vivos | 118.142 | 91.833 |
| | Nascidos mortos | 1.510 | 1.518 |
| | Total | 119.652 | 93.351 |
| | Coeficientes | | |
| Casamentos | { Nascidos vivos por 1.000 habitantes..... | 40,43 | 30,76 |
| | { Nascidos mortos por 1.000 habitantes..... | 12,62 | 16,26 |
| Óbitos | { Total | 14.331 | 13.868 |
| | { Coeficiente por 1.000 habitantes..... | 4,90 | 4,65 |
| Óbitos | { Total | 23.006 | 22.388 |
| | { Coeficiente por 1.000 habitantes..... | 7,87 | 7,50 |

NOTA — Este e os dois seguintes quadros ainda não exprimem rigorosamente aspectos da realidade demográfica brasileira, pois os dados neles consignados apresentam grandes deficiências, já quanto ao movimento de inscrições, já quanto à coleta respectiva. Seus números, porém, constituem um depoimento cujo exame é indispensável para orientar a ação do Governo e a própria opinião pública sobre as medidas que devam assegurar a eficiência de um serviço público de natureza fundamental para a vida do país. O assunto, aliás, está sendo cuidadosamente estudado pelo Instituto Nacional de Estatística.

MOVIMENTO DA POPULAÇÃO

I — MOVIMENTO DO REGISTRO CIVIL

2. Sinópsse dos nascimentos, casamentos e óbitos registrados no município da Capital, segundo as informações recebidas na Diretoria de Estatística Geral — 1933/1934

| ESPECIFICAÇÃO | | Dados numéricos | |
|---------------|---|-----------------|-------|
| | | 1933 | 1934 |
| Nascimentos | Nascidos vivos | 8.262 | 6.440 |
| | Nascidos mortos | 362 | 343 |
| | Total | 8.624 | 6.783 |
| | Coefi- cientes | | |
| | Nascidos vivos por 1.000 habitantes..... | 28,12 | 20,95 |
| | Nascidos mortos por 1.000 habitantes..... | 41,98 | 50,57 |
| Casamentos | Total | 1.621 | 1.676 |
| | Coeficiente por 1.000 habitantes..... | 5,52 | 5,45 |
| Óbitos | Total | 4.273 | 4.387 |
| | Coeficiente por 1.000 habitantes..... | 14,54 | 14,27 |

3. Óbitos registrados no município da Capital, segundo os dados do serviço federal de bio-estatística — 1936

| CAUSAS DE MORTE (Nomenclatura abreviada) | Dados numéricos | CAUSAS DE MORTE (Nomenclatura abreviada) | Dados numéricos |
|--|--------------------|---|--------------------|
| Febres tifoide e paratifoide..... | 87 | Raiva | — |
| Tifo exantemático | — | Tétano | 12 |
| Variola | 33 | Lepra | 5 |
| Sarampo | 21 | Infecção purulenta e septicemia, não puerperal | 72 |
| Escarlatina | 1 | Febre amarela | — |
| Coqueluche | 31 | Micoses | — |
| Difteria | 43 | Outras doenças infecciosas e pa- rasitárias | 19 |
| Gripe ou influenza | 123 | Cancer e outros tumores malignos. | 216 |
| Peste | — | Tumores não malignos ou cujo ca- râter maligno não foi especifi- cado | 1 |
| Tuberculose do aparelho respira- tório | 925 | Doenças gerais e envenenamento crônico | 80 |
| Outras tuberculoses | 60 | Doenças do sistema nervoso e dos órgãos dos sentidos..... | 263 |
| Sífilis | 79 | Doenças do aparelho circulatório. | 457 |
| Paludismo (malária)..... | — | Doenças do aparelho respiratório, exceto tuberculose | 421 |
| Disenterias | 93 | Diarréia e enterite (abaixo de 2 anos) | 593 |
| Erisipela | 5 | | |
| Poliomielite aguda e paliencefalite aguda | 1 | | |
| Encefalite letárgica ou epide- mica | 1 | | |
| Meningite cérebro-espinhal epide- mica | 5 | | |

MOVIMENTO DA POPULAÇÃO**I — MOVIMENTO DO REGISTRO CIVIL****3. Óbitos registrados no município da Capital, segundo os dados do serviço federal de bio-estatística — 1936**

| CAUSAS DE MORTE (Nomenclatura abreviada) | Dados numéricos | CAUSAS DE MORTE (Nomenclatura abreviada) | Dados numéricos |
|--|--------------------|--|--------------------|
| Doenças do aparelho digestivo.... | 232 | Debilidade congênita, vícios de conformação congênita, nasci- mento prematuro, etc. | 80 |
| Doenças do aparelho urinário e do aparelho genital..... | 248 | Senilidade | 45 |
| Septicemia e infecções puerperais. | 13 | Morte violenta ou acidental..... | 117 |
| Outras doenças da gravidez, do parto e do estado puerperal.... | 15 | Causas não especificadas ou mal definidas | 412 |
| Doenças da pele e do tecido celu- lar, dos ossos e dos órgãos da locomoção | 20 | Total | 4.834 |

II — MOVIMENTO DE ENTRADA DE IMIGRANTES E TRABALHADORES ENCAMINHADOS PELO DEPARTAMENTO NACIONAL DO TRABALHO — 1916/1936

| ESPECIFICAÇÃO | | Dados numéricos | |
|-------------------------------------|-------------------------|--------------------|-------|
| Total no período de 1916/1936 | | 15.073 | |
| Discriminação por quinquênios | Quinquênio 1916-1920 | 1916 | 34 |
| | | 1917 | 100 |
| | | 1918 | 70 |
| | | 1919 | 108 |
| | | 1920 | 387 |
| | | Soma | 699 |
| | Quinquênio 1921-1925 | 1921 | 519 |
| | | 1922 | 866 |
| | | 1923 | 986 |
| | | 1924 | 1.373 |
| | | 1925 | 540 |
| | | Soma | 4.284 |
| | Quinquênio 1926-1930 | 1926 | 1.012 |
| | | 1927 | 1.552 |
| | | 1928 | 1.543 |
| 1929 | | 2.105 | |
| 1930 | | 2.371 | |
| | Soma | 8.583 | |
| Quinquênio 1931-1935 | 1931 | 812 | |
| | 1932 | 418 | |
| | 1933 | 19 | |
| | 1934 | 70 | |
| | 1935 | 112 | |
| | Soma | 1.431 | |
| | Ano de 1936..... | 76 | |
| Média anual | | 718 | |

Situação Econômica

PRODUÇÃO EXTRATIVA

I — PRINCIPAIS PRODUTOS DA INDÚSTRIA EXTRATIVA MINERAL
NO QUINQUÊNIO DE 1932/1936, COMPARATIVAMENTE COM A
MÉDIA QUINQUENAL DE 1927/1931

1. Quantidade

| PRODUTOS | Uni- da- dades | QUANTIDADE | | | | | |
|--------------------|----------------------|-----------------------|---------|---------|---------|---------|----------|
| | | Média em 1927-1931 | 1932 | 1933 | 1934 | 1935 | 1936 (1) |
| Aço | Ton. | — | — | — | — | — | — |
| Carvão | " | 43.772 | 476.630 | 536.853 | 591.383 | 689.200 | 525.029 |
| Cimento | " | — | — | — | — | — | — |
| Ferro gusa..... | " | — | — | — | — | — | — |
| Ferro laminado | " | — | — | — | — | — | — |
| Manganês | " | — | — | — | — | — | — |
| Ouro (2)..... | Gr. | — | — | — | — | — | — |
| Sal | Ton. | — | — | — | — | — | — |
| Total (em tons.).. | | 43.772 | 476.630 | 536.853 | 591.383 | 689.200 | 525.029 |

(1) Estimativa. — (2) Produção das minas.

2. Valor

| PRODUTOS | VALOR (em contos de réis) | | | | | |
|-----------------|---------------------------|--------|--------|--------|--------|----------|
| | Média em 1927-1931 | 1932 | 1933 | 1934 | 1935 | 1936 (1) |
| Aço | — | — | — | — | — | — |
| Carvão | 2.028 | 20.972 | 24.158 | 26.612 | 34.159 | 26.564 |
| Cimento | — | — | — | — | — | — |
| Ferro gusa..... | — | — | — | — | — | — |
| Ferro laminado | — | — | — | — | — | — |
| Manganês | — | — | — | — | — | — |
| Ouro (2)..... | — | — | — | — | — | — |
| Sal | — | — | — | — | — | — |
| Total | 2.028 | 20.972 | 24.158 | 26.612 | 34.159 | 26.564 |

(1) Estimativa. — (2) Produção das minas.

PRODUÇÃO EXTRATIVA

II — PRINCIPAIS PRODUTOS DA INDÚSTRIA EXTRATIVA VEGETAL NO QUINQUÊNIO DE 1932/1936, COMPARATIVAMENTE COM A MÉDIA QUINQUÊNAL DE 1927/1931

1. Quantidade

| PRODUTOS | QUANTIDADE (em toneladas) | | | | | |
|----------------------|---------------------------|-------|--------|--------|--------|----------|
| | Média em 1927-1931 | 1932 | 1933 | 1934 | 1935 | 1936 (1) |
| Babaçú | — | — | — | — | — | — |
| Borracha | — | — | — | — | — | — |
| Castanha | — | — | — | — | — | — |
| Cera de carnaúba.... | — | — | — | — | — | — |
| Erva-mate | 12.221 | 8.000 | 10.518 | 18.584 | 19.095 | 17.665 |
| Madeiras | — | — | — | — | — | — |
| Total | 12.221 | 8.000 | 10.518 | 18.584 | 19.095 | 17.665 |

NOTAS — I. A estatística nacional, donde foram extraídos os algarismos dêste quadro, engloba, sob a rúbrica "diversos", os Estados pequenos produtores em relação a cada produto, o que impede a perfeita regionalização dos respectivos resultados. — II. Nessa estatística, os dados relativos à produção de madeiras referem-se apenas à exportação e comércio de cabotagem.

(1) Estimativa.

2. Valor

| PRODUTOS | VALOR (em contos de réis) | | | | | |
|----------------------|---------------------------|-------|-------|-------|-------|----------|
| | Média em 1927-1931 | 1932 | 1933 | 1934 | 1935 | 1936 (1) |
| Babaçú | — | — | — | — | — | — |
| Borracha | — | — | — | — | — | — |
| Castanha | — | — | — | — | — | — |
| Cera de carnaúba.... | — | — | — | — | — | — |
| Erva-mate | 5.623 | 2.672 | 4.312 | 9.292 | 9.548 | 10.800 |
| Madeiras | — | — | — | — | — | — |
| Total | 5.623 | 2.672 | 4.312 | 9.292 | 9.548 | 10.800 |

NOTAS — I. Vejam-se as observações do quadro precedente. — II. O valor da borracha, castanhas e madeiras foi calculado pelo preço médio da exportação.

(1) Estimativa.

RIO GRANDE DO SUL

PRODUÇÃO AGRÍCOLA

I — ÁREA CULTIVADA DAS PRINCIPAIS CULTURAS, NO
QUINQUÊNIO DE 1932/1936

| PRODUTOS | ÁREA CULTIVADA (hectares) | | | | |
|---------------------|---------------------------|-----------|-----------|-----------|-----------|
| | 1932 | 1933 | 1934 | 1935 | 1936 (1) |
| Abacaxi | — | — | — | — | — |
| Alfafa | 15.570 | 17.090 | 15.640 | 22.270 | 21.030 |
| Algodão | — | — | — | — | — |
| Arroz | 121.380 | 121.060 | 125.780 | 91.590 | 86.730 |
| Aveia | 11.200 | 12.200 | 12.360 | 10.500 | 6.750 |
| Banana | — | — | — | — | — |
| Batata | 11.565 | 12.190 | 12.810 | 24.930 | 23.730 |
| Cacau | — | — | — | — | — |
| Café | — | — | — | — | — |
| Cana de açúcar..... | 30.150 | 43.200 | 40.590 | 39.320 | 21.600 |
| Centeio | 7.240 | 7.400 | 7.430 | 6.260 | 6.240 |
| Cevada | 8.380 | 8.320 | 8.480 | 6.850 | 7.100 |
| Côco | — | — | — | — | — |
| Feijão | 130.400 | 239.110 | 233.060 | 121.500 | 131.570 |
| Fumo | 23.050 | 26.420 | 25.800 | 50.200 | 36.380 |
| Laranja | 3.820 | 5.347 | 5.495 | 8.710 | 9.090 |
| Mandioca | 85.000 | 103.380 | 100.340 | 48.710 | 50.000 |
| Milho | 764.720 | 947.370 | 916.330 | 568.600 | 577.370 |
| Trigo | 138.900 | 132.030 | 139.020 | 115.530 | 125.300 |
| Uva | 52.130 | 33.800 | 34.120 | 43.120 | 38.200 |
| Total | 1.403.505 | 1.708.917 | 1.677.255 | 1.158.090 | 1.141.090 |

NOTAS — I. Este e os demais quadros sobre a produção agrícola reproduzem a nomenclatura completa da estatística nacional donde foram extraídos os respectivos algarismos. Como nessa estatística, porém, só aparecem para cada cultura, as produções cujo volume já tenha apreciável significação econômica, a regionalização dos dados apresentará certa deficiência, deixando de registrar a produção de algumas culturas já praticadas, mas ainda em pequena escala. — II. O total da área cultivada no Brasil nos diversos anos não coincide com a soma das respectivas parcelas por Estados, em virtude de não ter sido possível distribuir regionalmente uma pequena parte referente ao algodão e à videira, que, entretanto, figura nos resultados gerais.

(1) Os dados ainda estão sujeitos a retificação.

II — RENDIMENTO MÉDIO DAS PRINCIPAIS CULTURAS, NO
QUINQUÊNIO DE 1932/1936

| PRODUTOS | Unidades | RENDIMENTO POR HECTARE | | | | |
|---------------------|----------|------------------------|--------|--------|-------|----------|
| | | 1932 | 1933 | 1934 | 1935 | 1936 (1) |
| Abacaxi | Fruto | — | — | — | — | — |
| Alfafa | Quilo | 8.980 | 7.500 | 8.000 | 5.150 | 5.400 |
| Algodão | " | — | — | — | — | — |
| Arroz | " | 1.700 | 1.590 | 1.650 | 2.280 | 2.270 |
| Aveia | " | 1.010 | 940 | 940 | 1.110 | 1.750 |
| Banana | Cacho | — | — | — | — | — |
| Batata | Quilo | 11.500 | 11.000 | 10.500 | 5.200 | 5.500 |
| Cacau | " | — | — | — | — | — |
| Café | " | — | — | — | — | — |
| Cana de açúcar..... | Tonelada | 39 | 28 | 30 | 25 | 25 |

PRODUÇÃO AGRÍCOLA

II — RENDIMENTO MÉDIO DAS PRINCIPAIS CULTURAS, NO QUINQUÊNIO DE 1932/1936

| PRODUTOS | Unidades | RENDIMENTO POR HECTARE | | | | |
|----------------|----------|------------------------|--------|--------|--------|----------|
| | | 1932 | 1933 | 1934 | 1935 | 1936 (1) |
| Centeio | Quilo | 890 | 880 | 880 | 1.050 | 1.050 |
| Cevada | " | 1.000 | 1.010 | 980 | 1.260 | 1.420 |
| Côco | Fruto | — | — | — | — | — |
| Feijão | Quilo | 1.190 | 660 | 700 | 1.340 | 1.230 |
| Fumo | " | 1.320 | 1.180 | 1.200 | 650 | 650 |
| Laranja | Caixa | 370 | 340 | 370 | 270 | 260 |
| Mandioca | Quilo | 15.600 | 12.000 | 12.200 | 10.200 | 10.200 |
| Milho | " | 1.700 | 1.370 | 1.410 | 2.240 | 2.280 |
| Trigo | " | 1.000 | 950 | 850 | 1.020 | 950 |
| Uva | " | 3.740 | 6.010 | 4.460 | 4.830 | 4.580 |

(1) Os dados ainda estão sujeitos a retificação.

III — PRODUÇÃO ANUAL DAS PRINCIPAIS CULTURAS, NO QUINQUÊNIO DE 1932/1936, COMPARADA COM A MÉDIA QUINQUENAL DE 1927/1931

1. Quantidade

| PRODUTOS | Unidades | Quantidade | | | | | |
|---------------------------|------------|--------------------|-------------|-------------|-------------|-------------|-------------|
| | | Média em 1927/1931 | 1932 | 1933 | 1934 | 1935 | 1936 (1) |
| Abacaxi | Fruto | — | — | — | — | — | — |
| Açúcar | Sc. 60 kg. | 928.630 | 971.660 | 1.008.300 | 1.015.500 | 820.000 | 14.660 |
| Aguardente | Litro | 3.486.000 | 5.400.000 | 5.110.000 | 5.500.000 | 2.837.000 | 6.000.000 |
| Alcool | " | 186.734 | 171.340 | 69.000 | 171.000 | 46.900 | 54.400 |
| Alfafa | Ton. | 149.597 | 139.810 | 128.200 | 125.140 | 114.680 | 113.590 |
| Algodão(caroço de) | " | — | — | — | — | — | — |
| Algodão (rama) | " | — | — | — | — | — | — |
| Arroz | Sc. 60 kg. | 3.687.447 | 3.439.000 | 3.207.820 | 3.459.000 | 3.476.500 | 3.274.170 |
| Aveia | Quilo | 8.227.200 | 11.300.000 | 11.430.000 | 11.620.000 | 11.684.000 | 11.800.000 |
| Banana | Cacho | — | — | — | — | — | — |
| Batata | Ton. | 124.179 | 132.970 | 134.060 | 134.469 | 130.430 | 130.520 |
| Cacau | Sc. 60 kg. | — | — | — | — | — | — |
| Café | " " " | — | — | — | — | — | — |
| Cana de açúcar | Ton. | (2) 1.061.110 | 1.165.250 | 1.209.330 | 1.217.440 | 983.000 | 540.000 |
| Centeio | Quilo | 5.936.400 | 6.450.000 | 6.520.000 | 6.540.000 | 6.570.000 | 6.530.000 |
| Cevada | " | 7.562.000 | 8.360.000 | 8.400.000 | 8.310.000 | 8.634.000 | 10.060.000 |
| Côco | Fruto | — | — | — | — | — | — |
| Farinha de mandioca | Sc. 60 kg. | 4.779.264 | 4.421.600 | 4.135.000 | 4.087.000 | 1.656.000 | 1.000.000 |
| Feijão | " " " | 2.784.105 | 2.586.160 | 2.620.670 | 2.708.830 | 2.709.000 | 2.701.830 |
| Fumo | Quilo | 28.961.800 | 30.490.000 | 31.180.000 | 31.016.000 | 32.470.000 | 23.650.000 |
| Laranja | Caixa | (2) 1.297.900 | 1.415.000 | 1.841.300 | 2.026.000 | 2.326.300 | 2.368.860 |
| Mandioca | Ton. | (2) 1.380.000 | 1.326.500 | 1.240.500 | 1.226.100 | 496.800 | 510.000 |
| Milho | Sc. 60 kg. | 20.931.442 | 21.625.660 | 21.710.500 | 21.533.670 | 21.212.000 | 21.963.700 |
| Trigo | Quilo | 123.707.000 | 139.540.000 | 125.050.000 | 118.554.000 | 117.930.000 | 118.650.000 |
| Uva | " | (2) 200.000.000 | 195.060.000 | 203.030.000 | 152.272.000 | 208.300.000 | 174.860.000 |
| Vinho | Litro | 57.714.000 | 85.000.000 | 60.040.000 | 46.200.000 | 64.905.000 | 75.000.000 |

(1) Os dados ainda estão sujeitos a retificação. — (2) Produção do ano de 1931.

RIO GRANDE DO SUL

PRODUÇÃO AGRÍCOLA

III — PRODUÇÃO ANUAL DAS PRINCIPAIS CULTURAS, NO QUINQUÊNIO DE 1932/1936, COMPARADA COM A MÉDIA QUINQUENAL DE 1927/1931

2. Valor

| PRODUTOS | Valor (em contos de réis) | | | | | |
|------------------------|---------------------------|---------|---------|---------|---------|----------|
| | Média em 1927/1931 | 1932 | 1933 | 1934 | 1935 | 1936 (1) |
| Abacaxi | — | — | — | — | — | — |
| Açúcar | 39.130 | 39.650 | 30.249 | 36.558 | 29.520 | 660 |
| Aguardente | 1.712 | 2.700 | 3.066 | 3.850 | 1.986 | 5.400 |
| Alcool | 140 | 137 | 55 | 154 | 56 | 65 |
| Alfafa | 37.219 | 29.105 | 25.640 | 31.285 | 22.936 | 28.398 |
| Algodão (caroço de) .. | — | — | — | — | — | — |
| Algodão (rama) | — | — | — | — | — | — |
| Arroz | 71.352 | 51.899 | 57.741 | 62.262 | 68.835 | 98.225 |
| Aveia | 3.130 | 4.180 | 3.429 | 4.067 | 4.039 | 3.776 |
| Banana | — | — | — | — | — | — |
| Batata | 54.912 | 43.880 | 40.218 | 47.064 | 39.129 | 39.156 |
| Cacau | — | — | — | — | — | — |
| Café | — | — | — | — | — | — |
| Cana de açúcar..... | — | — | — | — | — | — |
| Centelo | 2.386 | 2.286 | 1.956 | 1.635 | 2.300 | 2.286 |
| Cevada | 2.392 | 2.810 | 3.360 | 2.909 | 2.936 | 3.521 |
| Côco | — | — | — | — | — | — |
| Farinha de mandioca .. | 47.436 | 42.168 | 37.215 | 36.783 | 18.878 | 12.000 |
| Feijão | 60.913 | 39.221 | 39.310 | 48.759 | 42.260 | 45.391 |
| Fumo | 53.512 | 42.100 | 46.770 | 55.829 | 40.912 | 37.840 |
| Laranja | (2) 11.493 | 12.325 | 18.413 | 20.260 | 23.263 | 24.873 |
| Mandioca | — | — | — | — | — | — |
| Milho | 276.255 | 208.594 | 208.421 | 232.564 | 229.090 | 263.564 |
| Trigo | 61.156 | 50.651 | 47.519 | 41.494 | 40.096 | 41.528 |
| Uva | — | — | — | — | — | — |
| Vinho | 41.663 | 51.000 | 36.024 | 27.720 | 32.453 | 60.000 |
| Total..... | 764.801 | 622.706 | 599.386 | 653.193 | 598.739 | 666.683 |

(1) Os dados ainda estão sujeitos a retificação. — (2) Produção do ano de 1931.

PRODUÇÃO PECUÁRIA
I — POPULAÇÃO PECUÁRIA EM 1935

1. Efetivo do gado existente

| ZONAS FISIO-GRÁFICAS | Valor (em contos de réis) | | | | | | | Números relativos | |
|----------------------|---------------------------|-----------|------------------|------------|----------|-----------|------------|---------------------------------|----------------------|
| | Gado maior | | | Gado menor | | | Total | Cabeças por 100 km ² | Cabeças por 100 hab. |
| | Bovinos | Equinos | Asinios e muares | Suínos | Caprinos | Laníferos | | | |
| Litoral | 1.209.500 | 210.200 | 36.300 | 422.400 | 18.800 | 1.074.000 | 2.971.200 | 7.952 | 385 |
| Serra | 1.665.200 | 268.300 | 119.200 | 1.035.900 | 22.240 | 659.700 | 3.770.540 | 5.220 | 705 |
| Fronteira | 4.599.500 | 520.500 | 75.400 | 397.000 | 35.950 | 5.387.300 | 11.015.650 | 12.343 | 2.136 |
| Centro | 2.178.800 | 269.300 | 53.700 | 375.400 | 38.430 | 1.095.200 | 4.010.830 | 8.324 | 913 |
| Colônias | 476.000 | 216.700 | 102.800 | 2.963.300 | 18.880 | 56.800 | 3.834.480 | 16.194 | 485 |
| Total..... | 10.129.000 | 1.485.000 | 387.400 | 5.194.000 | 134.300 | 8.273.000 | 25.602.700 | 9.458 | 839 |

2. Valor do gado existente

| ZONAS FISIO-GRÁFICAS | Efetivos (cabeças) | | | | | | | |
|----------------------|--------------------|----------|-----------|------------|---------|------------------|-----------|--------|
| | Gado maior | | | Gado menor | | | Total | |
| | Suínos | Caprinos | Laníferos | Bovinos | Equinos | Asinios e muares | Absoluto | % |
| Litoral | 170.539 | 34.683 | 8.966 | 16.473 | 803 | 12.781 | 244.245 | 13,11 |
| Serra | 223.137 | 46.416 | 24.675 | 25.897 | 105 | 5.541 | 325.771 | 17,48 |
| Fronteira | 418.555 | 74.432 | 14.175 | 21.041 | 514 | 56.566 | 585.283 | 31,41 |
| Centro | 372.575 | 29.892 | 6.229 | 7.135 | 180 | 13.033 | 429.042 | 23,03 |
| Colônias | 67.116 | 36.189 | 20.457 | 154.092 | 447 | 716 | 279.017 | 14,97 |
| Total..... | 1.251.922 | 221.612 | 74.502 | 224.636 | 2.049 | 88.637 | 1.863.358 | 100,00 |

PRODUÇÃO PECUÁRIA

II — GADO ABATIDO NOS MATADOUROS MUNICIPAIS — 1931/1935

| ESPECIFICAÇÃO | | Dados numéricos | | | | | |
|-------------------------------|------------------------------|-----------------|------------|------------|------------|------------|------------|
| | | 1931 | 1932 | 1933 | 1934 | 1935 (1) | |
| Gado abatido | Número de cabeças | Bovinos | 290.058 | 291.497 | 306.442 | 316.804 | 317.500 |
| | | Suínos | 204.552 | 246.998 | 271.327 | 297.514 | 295.000 |
| | | Ovinos | 94.514 | 86.366 | 81.446 | 70.553 | 80.000 |
| | | Caprino | — | — | — | — | — |
| | | Total | 589.124 | 624.861 | 659.215 | 684.871 | 692.500 |
| | Números índices | Bovinos | 100 | 100 | 106 | 109 | 109 |
| | | Suínos | 100 | 121 | 133 | 145 | 144 |
| | | Ovinos | 100 | 91 | 86 | 75 | 85 |
| | | Caprino | — | — | — | — | — |
| | | Total | 100 | 106 | 112 | 116 | 118 |
| carne Produção de | Quantidade (Kg.) | Bovinos | 57.504.100 | 57.403.500 | 60.689.500 | 63.114.700 | 63.500.000 |
| | | Suínos | 17.243.500 | 20.663.500 | 22.620.000 | 24.789.400 | 26.550.000 |
| | | Ovinos | 2.365.000 | 2.169.600 | 2.062.400 | 1.797.500 | 2.000.000 |
| | | Caprino | — | — | — | — | — |
| | | Total | 77.112.600 | 80.236.600 | 85.371.900 | 89.701.600 | 92.050.000 |
| | Valor (Contos de rs.) | Bovinos | 60.379 | 60.274 | 60.690 | 63.115 | 63.500 |
| | | Suínos | 21.554 | 23.763 | 27.144 | 29.747 | 31.860 |
| | | Ovinos | 2.956 | 2.820 | 2.578 | 2.247 | 2.500 |
| | | Caprino | — | — | — | — | — |
| | | Total | 84.889 | 86.857 | 90.412 | 95.109 | 97.860 |
| Produção de couros e peles | Quantidade (kg.) | 3.615.900 | 3.595.100 | 3.737.400 | 3.802.300 | 3.812.500 | |
| | Valor (Contos de réis) | 8.742 | 7.841 | 7.827 | 9.539 | 9.525 | |

(1) Os dados ainda estão sujeitos a retificação.

PRODUÇÃO INDUSTRIAL

I — INDÚSTRIA DA ELETRICIDADE — 1936

| ESPECIFICAÇÃO | | Dados numérico | |
|-------------------------|--------------|-----------------------|-----|
| Número de empresas..... | | 128 | |
| Usinas geradoras | Fornecedoras | Termo elétricas | 97 |
| | | Hidro-elétricas | 46 |
| | | Soma | 143 |
| | Privativas | Hidro-elétricas | 1 |
| | Total | | 144 |

PRODUÇÃO INDUSTRIAL

I — INDÚSTRIA DA ELETRICIDADE — 1936

| ESPECIFICAÇÃO | | Dados numéricos |
|---|------------------------------|-------------------------------------|
| Potência total em K. W. | Térmica { | Das usinas fornecedoras..... 33.778 |
| | Hidráulica { | Das usinas fornecedoras..... 6.520 |
| | | Das usinas privadas..... 62 |
| | | Soma 6.582 |
| Total | | 40.360 |
| Natureza da corrente fornecida ao consumo | Térmica { | Contínua { |
| | | Número de usinas..... 68 |
| | | Potência em K. W..... 5.526 |
| | | Alt. trif. 50 cicl. { |
| | Número de usinas..... 22 | |
| | Potência em K. W..... 23.978 | |
| | Alt. trif. 60 cicl. { | |
| | Número de usinas..... 5 | |
| | Potência em K. W..... 4.125 | |
| | Outras correntes { | |
| | Número de usinas..... 2 | |
| | Potência em K. W..... 149 | |
| | Hidráulica { | Contínua { |
| | | Número de usinas..... 14 |
| | | Potência em K. W..... 189 |
| | | Alt. trif. 50 cicl. { |
| Número de usinas..... 29 | | |
| Potência em K. W..... 6.058 | | |
| Alt. trif. 60 cicl. { | | |
| Número de usinas..... 1 | | |
| Potência em K. W..... 187 | | |
| Outras correntes { | | |
| Número de usinas..... 2 | | |
| Potência em K. W..... 86 | | |
| Resumo { | Contínua { | |
| | Número de usinas..... 82 | |
| | Potência em K. W..... 5.715 | |
| | Alt. trif. 50 cicl. { | |
| Número de usinas..... 51 | | |
| Potência em K. W..... 30.036 | | |
| Alt. trif. 60 cicl. { | | |
| Número de usinas..... 6 | | |
| Potência em K. W..... 4.312 | | |
| Outras correntes { | | |
| Número de usinas..... 4 | | |
| Potência em K. W..... 235 | | |

NOTA — Faltam detalhes sobre empresas que servem os distritos da sede (usina termo-elétrica) e de Nova Brescia (usina hidro-elétrica) no município de Arroio do Meio.

RIO GRANDE DO SUL

PRODUÇÃO INDUSTRIAL

II — INDÚSTRIAS SUJEITAS AO IMPOSTO DE CONSUMO

1. Número de fábricas — 1935

| ESPÉCIES TRIBUTADAS | Número de fábricas | | | | | |
|--|--------------------|-------------------|-----------------|-------------------------------|---|-----------------------|
| | Total geral | Com registro pago | | | | Com registro gratuito |
| | | Total | Até 6 operários | De mais de 6 até 12 operários | De mais de 12 ou força motriz equivalente | |
| Fumo | 70 | 56 | 25 | 14 | 17 | 14 |
| Bebidas | 3.820 | 1.176 | 662 | 412 | 102 | 2.644 |
| Alcool | 24 | 22 | 17 | 3 | 2 | 2 |
| Fósforos | 2 | 1 | — | — | 1 | 1 |
| Sal | — | — | — | — | — | — |
| Calçados | 600 | 516 | 446 | 35 | 35 | 84 |
| Perfumarias | 103 | 45 | 38 | 3 | 4 | 58 |
| Especialidades farmacêuticas | 92 | 59 | 54 | 4 | 1 | 33 |
| Conservas | 315 | 257 | 192 | 31 | 34 | 58 |
| Vinagre e azeite..... | 77 | 66 | 63 | 2 | 1 | 11 |
| Velas | 23 | 17 | 13 | 3 | 1 | 6 |
| Tecidos | 17 | 17 | — | 2 | 15 | — |
| Artefactos de tecidos.. | 324 | 237 | 193 | 22 | 22 | 87 |
| Papel | 21 | 18 | 12 | 4 | 2 | 3 |
| Cartas de jogar..... | 1 | — | — | — | — | 1 |
| Chapéus | 188 | 153 | 145 | 4 | 4 | 35 |
| Louça e vidro..... | 7 | 7 | 3 | 2 | 2 | — |
| Ferragens | 46 | 44 | 24 | 6 | 14 | 2 |
| Café e chá..... | 354 | 344 | 242 | 93 | 9 | 10 |
| Manteiga | 326 | 265 | 259 | 4 | 2 | 61 |
| Moveis | 536 | 458 | 364 | 72 | 22 | 78 |
| Armas e munições... | 12 | 11 | 7 | 4 | — | 1 |
| Lâmpadas, pilhas, etc. | 8 | 6 | 6 | — | — | 2 |
| Queijos | 326 | 156 | 151 | 5 | — | 170 |
| Tintas | 50 | 30 | 28 | 1 | 1 | 20 |
| Leques | 1 | 1 | 1 | — | — | — |
| Artefactos de borracha | 7 | 7 | 5 | — | 2 | — |
| Navalhas e pinceis p. ^o barba | 5 | 3 | 3 | — | — | 2 |
| Pentes, escovas, etc.. | 30 | 24 | 17 | 4 | 3 | 6 |
| Brinquedos | 24 | 15 | 15 | — | — | 9 |
| Artefactos de couro.. | 566 | 512 | 494 | 12 | 6 | 54 |
| Jóias | — | — | — | — | — | — |
| Carbureto de cálcio.. | 1 | 1 | — | — | 1 | — |
| Aparelhos sanitários. | — | — | — | — | — | — |
| Ladrilhos | 46 | 44 | 38 | 3 | 3 | 2 |
| Instrumentos de música | 10 | 6 | 5 | 1 | — | 4 |
| Máquinas fotográficas | — | — | — | — | — | — |
| Fogões | 24 | 23 | 16 | 4 | 3 | 1 |
| Cimento | — | — | — | — | — | — |
| Linhas | 3 | 3 | 3 | — | — | — |
| Total | 8.059 | 4.600 | 3.541 | 750 | 309 | 3.459 |
| No biênio { 1934..... | 7.350 | 3.851 | 3.057 | 550 | 244 | 3.499 |
| anterior } 1933..... | 8.881 | 4.901 | 3.917 | 734 | 250 | 3.980 |

PRODUÇÃO INDUSTRIAL

II — INDÚSTRIAS SUJEITAS AO IMPOSTO DE CONSUMO

2. Quantidade dos artigos tributados — 1925/1935

| PRODUTOS | Unidade | QUANTIDADE | | |
|--|----------------|-------------------|-------------------|-------------------|
| | | 1925 | 1930 | 1935 |
| 1. FUMO: | | | | |
| Charutos | Unidade | 7.327.279 | 5.547.388 | 5.863.740 |
| Cigarros | Maço | 13.306.229 | 21.729.288 | 25.817.080 |
| Fumo desfiado | Quilo | 147.765 | 200.760 | 96.663 |
| Rapé | " | — | — | — |
| 2. BEBIDAS: | | | | |
| Águas minerais naturais..... | Litro | 55.536 | 42.500 | 288.952 |
| Sifão, soda, xaropes para refrescos..... | " | 3.557.861 | 2.413.225 | 2.153.312 |
| Cerveja | " | 13.161.757 | 12.939.659 | 9.967.131 |
| Amer-picon, licôres, etc. | " | 390.211 | 262.945 | 393.436 |
| Vinho de cana (Netar)..... | " | 180.646 | 55.793 | 64.684 |
| Vinho natural de frutas..... | " | 23.134.107 | 26.240.994 | 38.245.583 |
| Vinhos fermentados, espumosos | " | — | — | 106.834 |
| Aguardente e álcool | " | 7.803.439 | 2.423.000 | 3.629.380 |
| 3. FÓSFOROS | Caixa | 42.600.000 | 42.613.200 | 47.401.500 |
| 4. SAL (1) | | | | |
| 5. CALÇADOS: | | | | |
| Botas compridas para montar..... | Par | 27.745 | 4.775 | 16.828 |
| Sapatos, botinas, borzeguins | " | 1.959.378 | 2.639.309 | 5.386.462 |
| Chinelas, sandálias | " | 1.094.464 | 993.354 | 518.720 |
| Sapatos e galochas de borracha..... | " | — | — | — |
| Sapatos próprios para banho..... | " | — | — | 841 |
| Polainas e perneiras | " | 10.799 | 25.918 | 13.600 |
| Sapatos de tênis | " | — | — | — |
| Sapatos de pele de reptis..... | " | — | — | 120 |
| 6. PERFUMARIAS | Unidade | 1.448.468 | 1.950.232 | 7.286.454 |
| 7. ESPECIALIDADES FARMACÊUTICAS. | " | (1) | 1.955.135 | 1.906.930 |
| 8. CONSERVAS: | | | | |
| Carne, peixe e colorantes..... | Quilo | 3.713.837 | 5.391.280 | 6.903.031 |
| Doces, balas e chocolates..... | " | 2.181.417 | 1.131.700 | 2.590.554 |
| Biscoitos e bolachas | " | — | — | 184.735 |
| 9. VINAGRE E AZEITE: | | | | |
| Vinagre | Litro | 1.268.108 | 1.254.278 | 1.390.284 |
| Azeite | " | — | — | — |
| Ácido acético | " | — | 7.996 | — |
| 10. VELAS: | | | | |
| Velas de sebo | Quilo | 582.675 | 675.419 | 321.100 |
| Velas de estearina | " | 311.386 | 425.064 | 492.316 |
| Velas de cera | " | 12.282 | 276.156 | 6.250 |
| 11. CARTAS DE JOGAR | Baralho | — | — | — |
| 12. BENGALAS | Unidade | 17 | 30 | — |

(1) Não discriminada por Estados.

RIO GRANDE DO SUL

PRODUÇÃO INDUSTRIAL

II — INDÚSTRIAS SUJEITAS AO IMPOSTO DE CONSUMO

2. Quantidade dos artigos tributados — 1925/1935

| PRODUTOS | Unidade | QUANTIDADE | | |
|---|---------|------------|-----------|-----------|
| | | 1925 | 1930 | 1935 |
| 13. TECIDOS: | | | | |
| Tecidos de algodão | Metro | 4.920.535 | 5.019.146 | 4.412.874 |
| Tecidos de cânhamo e juta..... | " | 247.796 | 3.257.760 | 2.044.834 |
| Tecidos de linho | " | 6.920 | 200 | 36.126 |
| Alpaca e flanela | " | 92.214 | 187.937 | 394.862 |
| Casimira e cassineta | " | 483.454 | 612.707 | 634.368 |
| Tecidos de sêda | Quilo | 464 | 582 | 32.635 |
| Retalhos de tecidos | " | 387 | — | — |
| Alcatifas, passadeiras, etc. | Metro | 22 | 1.590 | 9.140 |
| 14. ARTEFACTOS DE TECIDOS E PELES: | | | | |
| Cobertores | Unidade | 816.553 | 366.654 | 247.418 |
| Guardanapos, toalhas, etc. | " | 8.650 | 5.610 | 12.326 |
| Cortinas, estores, etc. | " | — | 810 | 8.552 |
| Beixeiros, etc. | " | 14.927 | — | 660 |
| Camisas | " | 388.832 | 194.810 | 238.892 |
| Ceroulas, cuecas e calças*..... | " | 64.318 | 74.017 | 133.893 |
| Colarinhos | " | 205.127 | 137.895 | 14.222 |
| Punhos | Par | 189 | — | — |
| Lenços | Unidade | 39.882 | 23.210 | 33.822 |
| Gravatas | " | 66.425 | 103.590 | 34.748 |
| Suspensórios | " | — | — | — |
| Ligas | Par | — | — | — |
| Espartilhos | Unidade | 4.522 | 51 | 1.122 |
| Meias | Par | 1.434.577 | 593.640 | 953.677 |
| Pijamas | Unidade | 3.601 | 20.585 | 13.603 |
| Roupas feitas | " | — | 117.449 | 346.645 |
| Tapetes e capachos..... | " | 508 | — | 1.182 |
| Boás, peles, etc. | " | 4.047 | 9.312 | 1.091 |
| Sacos | " | — | — | 1.867.184 |
| Cintos | " | — | — | 3.042 |
| Luvas | Par | 232 | 180 | — |
| Fitas, alças, etc. | Quilo | 444 | — | — |
| Rendas | " | — | — | — |
| 15. PAPEL E SEUS ARTEFACTOS: | | | | |
| Papel para embrulho | " | — | 29.278 | 1.387.850 |
| Papel de sêda | " | — | — | — |
| Papel para forrar casas..... | Peça | — | — | — |
| Papel e envelopes para carta..... | Pacote | — | 12.991 | 62.095 |
| Serpentinas | " | — | 49.380 | 25.845 |
| Confeti | Quilo | — | 15.307 | 12.465 |
| 16. CHAPÉUS: | | | | |
| Chapéus de sol e chuva..... | Unidade | 6.919 | 8.015 | 16.405 |
| Chapéus para cabeça, para homens..... | " | 548.119 | 450.821 | 677.693 |
| Chapéus para senhoras | " | 26.193 | — | 3.193 |
| Bonés e gorros | " | 86.512 | 88.160 | 25.611 |
| 17. LOUÇAS E VIDROS: | | | | |
| Louças de pó de pedra, branca..... | Quilo | 178.117 | 106.769 | 230.412 |
| Louças de pó de pedra, com frisos..... | " | 28.859 | 63.847 | 84.841 |
| Porcelana | " | — | — | — |
| Vídeos lisos e moldados..... | " | 187.991 | 197.900 | 175.300 |
| Vídeos lapidados e lavrados..... | " | — | — | 10.240 |

PRODUÇÃO INDUSTRIAL

II — INDÚSTRIAS SUJEITAS AO IMPOSTO DE CONSUMO

2. Quantidade dos artigos tributados — 1925/1935

| PRODUTOS | Unidade | QUANTIDADE | | |
|---|---------|------------|-----------|-----------|
| | | 1925 | 1930 | 1935 |
| 18. FERRAGENS E ARTIGOS DE ALUMÍNIO: | | | | |
| Parafusos, pregos, etc., de ferro..... | " | 2.036.994 | 1.944.889 | 3.003.200 |
| Parafusos, pregos, etc., de cobre..... | " | — | — | — |
| Dobradiças, gonzos, etc. | " | — | 82.476 | 174.640 |
| Artigos de ferro e alumínio..... | " | — | 166.079 | 555.210 |
| 19. CAFÉ E CHÁ: | | | | |
| Café torrado e moído..... | " | 5.569.092 | 6.374.047 | 7.667.335 |
| Chá | " | — | — | — |
| 20. MANTEIGA | | | | |
| | " | 762.203 | 790.224 | 1.377.626 |
| 21. MOVEIS | | | | |
| | Unidade | 435.459 | 179.419 | 658.122 |
| 22. ARMAS E MUNIÇÕES: | | | | |
| Armas de fogo, etc. | " | — | — | — |
| Espoletas em cartuchos | Cento | — | — | 4.248 |
| Balas de ferro e chumbo..... | Quilo | — | 86.487 | 280.083 |
| 23. LÂMPADAS, PILHAS, etc.: | | | | |
| Lâmpadas | Unidade | — | — | — |
| Pilhas | " | 1.700 | — | 10.914 |
| Aparelhos elétricos | " | — | — | 2.164 |
| 24. QUEIJOS E REQUEIJÕES: | | | | |
| Queijo de Minas | Quilo | 4.310 | — | 1.161 |
| Outras espécies | " | — | — | 655.340 |
| Queijo desnatado | " | 748.080 | 553.358 | 142.730 |
| 25. TINTAS E VERNIZES: | | | | |
| Tinta para escrever | " | 9.643 | 2.500 | 17.420 |
| Tinta preparada a óleo, etc. | " | 8.900 | 42.500 | 179.270 |
| Vernizes e esmaltes | " | 37 | 9.243 | 42.164 |
| Matérias para tinturaria | " | 300 | — | — |
| Ceras, pomadas, etc. | " | — | — | 109.466 |
| Fitas para máquina de escrever..... | Unidade | — | — | — |
| 26. LEQUES | | | | |
| | " | — | — | 2.700 |
| 27. ARTEFACTOS DE BORRACHA: | | | | |
| Câmaras de ar para automóveis..... | " | — | — | — |
| Câmaras de ar para motocicletas..... | " | — | — | — |
| Pneus para automóveis | " | — | — | — |
| Pneus para motocicletas | " | — | — | — |
| Rodas maçisas para automóveis | " | — | — | — |
| Capas e capotes | " | — | — | 1.661 |
| Bolsas para água quente..... | " | — | — | 64.714 |
| Cintos | " | — | — | 939 |
| Ligas para meias | Par | — | — | 6.338 |
| Peras para businas | Unidade | — | — | — |
| Luvras para eletricitistas | Par | — | — | — |
| Borracha em lençol | Quilo | — | — | 3.900 |
| Mangueiras e tubos | " | — | — | 21.590 |
| Passadeiras, tapetes, etc. | " | — | — | 1.940 |

RIO GRANDE DO SUL

PRODUÇÃO INDUSTRIAL

II — INDÚSTRIAS SUJEITAS AO IMPOSTO DE CONSUMO

2. Quantidade dos artigos tributados — 1925/1935

| PRODUTOS | Unidade | QUANTIDADE | | |
|---|-----------------|------------|---------|---------|
| | | 1925 | 1930 | 1935 |
| 28. NAVALHAS E PINCEIS PARA BARBA: | | | | |
| Navalhas | Unidade | — | — | — |
| Laminas | Dúzia | — | — | — |
| Pinceis para barba | Unidade | — | 5.049 | 11.666 |
| 29. PENTES, ESCOVAS E ESPANADORES: | | | | |
| Pentes | " | — | — | 117.304 |
| Escovas | " | — | 161.011 | 223.509 |
| Espanadores | " | — | 47.378 | 18.043 |
| 30. BRINQUEDOS | | | | |
| | " | — | 1.115 | 10.640 |
| 31. ARTEFACTOS DE COURO: | | | | |
| Malas, canastras, etc. | " | — | 93.510 | 31.331 |
| Bolsas, maletas, etc. | " | — | 12.612 | 10.953 |
| Pastas, albuns, etc. | " | — | 9.310 | 38.216 |
| Carteiras e porta-moedas | " | — | 85.671 | 46.692 |
| Cintos | " | — | 20.915 | 77.065 |
| Bolas de "foot-ball" | " | — | 830 | 8.430 |
| Chicotes | " | — | 3.000 | 44.948 |
| Cabeçadas | " | — | 1.955 | 99.044 |
| Rédeas, cilhas, etc. | " | — | 10.100 | 106.844 |
| Selins e cilhões | " | — | 6.320 | 24.141 |
| Capas e capotes | " | — | — | — |
| Luvras para box | Par | — | — | — |
| 32. CARBURETO DE CÁLCIO | | | | |
| | Quilo | — | — | — |
| 33. APARELHOS SANITÁRIOS | | | | |
| | Unidade | — | 550 | — |
| 34. LADRILHOS E OUTROS MATERIAIS: | | | | |
| Ladrilhos | M. ² | — | 29.878 | 43.580 |
| Azulejos e mosaicos | M. ² | — | — | 2.618 |
| Rodapés, frisos, etc. | Metro | — | — | — |
| Manilhas | Unidade | — | — | 73.912 |
| Tijolos prensados | " | — | — | — |
| 35. INSTRUMENTOS DE MÚSICA: | | | | |
| Instrumentos de corda e sôpro. | " | — | 1.265 | 1.722 |
| Discos e rolos para pianola. | " | — | — | — |
| 36. FOGÕES E FOGAREIROS | | | | |
| | " | — | 12.206 | 31.059 |
| 37. MÁQUINAS FOTOGRAFICAS, etc.: | | | | |
| Máquinas fotográficas | " | — | — | — |
| Papel albuminado | Quilo | — | — | — |
| 38. CIMENTO | | | | |
| | " | — | — | — |
| 39. LINHAS: | | | | |
| Linhas para costura | Tubo | — | — | — |
| Linhas para bordar | Quilo | — | — | 3.910 |

PRODUÇÃO INDUSTRIAL

III — INDÚSTRIA AÇUCAREIRA — 1934/1936

| ESPECIFICAÇÃO | Dados numéricos | | | |
|-------------------------|----------------------|-------|-------|-----|
| | 1934 | 1935 | 1936 | |
| Número de usinas | 1 | 1 | 1 | |
| Produção (Sacos 60 kg.) | Total | 2.917 | 3.384 | 801 |
| | Média por usina..... | 2.917 | 3.384 | 801 |

ESTRADAS DE FERRO — 1935 (31-XII)

I — EXTENSÃO DA RÊDE EM TRÁFEGO SEGUNDO SUA POPULAÇÃO

| ESPECIFICAÇÃO | Extensão | | |
|---------------------------------------|--|---------------|-------|
| | Absoluta (Km.) | Relativa % | |
| Total | 3.150,463 | 100,00 | |
| Segundo as estradas | { Viação Ferrea do Rio Grande do Sul..... | 3.024,059 | 95,99 |
| | { Estrada de Ferro Pôrto Alegre a Tristeza.. | 13,770 | 0,44 |
| | { Estrada de Ferro Jacuí..... | 57,414 | 1,82 |
| | { Estrada de Ferro Palmares a Conceição do | | |
| | { Arroio | 55,220 | 1,75 |
| Segundo a bitola | { Corrente | 3.095,243 | 98,25 |
| | { Estreita | 55,220 | 1,75 |
| Segundo a classificação específica | { De propriedade da União arrendadas..... | 3.081,473 | 97,81 |
| | { De propriedade estadual..... | 68,990 | 2,19 |
| Segundo a classificação econômica | { De 1.ª categoria | 3.024,059 | 95,99 |
| | { De 3.ª categoria | 126,404 | 4,01 |

RIO GRANDE DO SUL

ESTRADAS DE FERRO — 1935 (31-XII)

II — DESENVOLVIMENTO DA REDE EM TRÁFEGO

| ESPECIFICAÇÃO | Caracterização | | |
|---|----------------|--------|----------------|
| | Bitola (M) | Regime | Extensão (Km.) |
| EMPRESAS DE 1.ª CATEGORIA | | | |
| VIAÇÃO FERREA DO RIO GRANDE DO SUL | | | |
| Pôrto Alegre | 1,00 | U. A. | 764,971 |
| Ramal do Rio dos Sinos..... | 1,00 | U. A. | 53,110 |
| Ramal Montenegro-Caxias | 1,00 | U. A. | 116,592 |
| Ramal Ligação-Margem do Taquari..... | 1,00 | U. A. | 2,108 |
| Ramal Corinto-Santa Cruz..... | 1,00 | U. A. | 30,311 |
| Ramal do Paredão | 1,00 | U. A. | 3,292 |
| Ramal Santa Maria-Marcelino Ramos..... | 1,00 | U. A. | 531,262 |
| Ramal de Cacequi-Rio Grande..... | 1,00 | U. A. | 490,037 |
| Ramal Entroncamento-Livramento | 1,00 | U. A. | 158,564 |
| Ramal Basílio-Jaguarão | 1,00 | U. A. | 113,600 |
| Ramal de D. Pedrito..... | 1,00 | U. A. | 55,008 |
| Ramal Alegrete-Quaraí | 1,00 | U. A. | 57,000 |
| Ramal Pelotas-Fluvial | 1,00 | U. A. | 2,990 |
| Ramal da Costa do Mar..... | 1,00 | U. A. | 17,281 |
| Ramal Cruz Alta-Pôrto Lucena..... | 1,00 | U. A. | 152,598 |
| Ramal Dilermando-São Luiz..... | 1,00 | U. A. | 107,285 |
| Ramal Carlos Barbosa-A. Chaves (1)..... | 1,00 | U. A. | 19,300 |
| Ramal Taquara-Canela (1)..... | 1,00 | U. A. | 56,996 |
| Ramal Quaraím-São Borja..... | 1,00 | U. A. | 291,754 |
| Soma..... | — | — | 3.024,059 |
| EMPRESAS DE 1.ª CATEGORIA | | | |
| ESTRADA DE FERRO PÔRTO ALEGRE A TRISTEZA | | | |
| Praia de Belas-Pedra Redonda..... | 1,00 | E. | 13,770 |
| ESTRADA DE FERRO JACUÍ | | | |
| Linha tronco | 1,00 | U. A. | 57,414 |
| ESTRADA DE FERRO PALMARES A CONCEIÇÃO DO ARROIO | | | |
| Linha tronco | 0,60 | E. | 55,220 |
| Total geral..... | — | — | 3.150,463 |

(1) Foram incorporadas, porém, pertencem ao Governo do Estado.

FERRO-CARRIS - 1912/1936

EXTENSÃO DA RÊDE, MATERIAL RODANTE E TRANSPORTE EFETUADO,
NA CAPITAL DO ESTADO

| ESPECIFICAÇÃO | | Dados numéricos | |
|--|--|------------------------|-----|
| Em 1912 (1) | Extensão total das linhas em 31-XII (Km.)..... | 53,000 | |
| | Carros existentes em 31-XII | Para passageiros | 101 |
| | | Para carga | — |
| | | Mixtos | — |
| | | Total | 101 |
| Passageiros transportados durante o ano..... | 10.348.192 | | |
| Em 1930 | Extensão total das linhas em 31-XII (Km.)..... | 76,000 | |
| | Carros existentes em 31-XII | Para passageiros | 115 |
| | | Para carga | — |
| | | Mixtos | — |
| | | Total | 115 |
| Passageiros transportados durante o ano..... | 24.407.000 | | |
| | Extensão total das linhas em 31-XII (Km.)..... | 72,000 | |
| | Carros existentes em 31-XII | Para passageiros | 114 |
| | | Para carga | — |
| | | Mixtos | — |
| | | Total | 114 |
| Passageiros transportados durante o ano..... | 37.086.000 | | |
| Em 1936 | Extensão total das linhas em 31-XII (Km.)..... | 84,000 | |
| | Carros existentes em 31-XII | Para passageiros | 142 |
| | | Para carga | 5 |
| | | Mixtos | — |
| | | Total | 147 |
| Passageiros transportados durante o ano..... | 46.992.143 | | |

(1) Tração elétrica.

RODOVIAÇÃO

I — EXTENSÃO DA RÊDE RODOVIÁRIA ESTADUAL — 1930/1936 (31-XII)

| ESPECIFICAÇÃO | Dados numéricos | | |
|--|--------------------------|----------|---------|
| | 1930 | 1936 | |
| Extensão das estradas de rodagem (Km.)..... | 11.542,0 | 11.542,0 | |
| Discriminação dos trechos rodo- viários segundo a classificação respectiva (Km.) | Concreto | — | — |
| | Concreto asfaltado | — | — |
| | Macadame | 70,0 | 109,0 |
| | Pedra britada | 278,0 | 1.015,0 |
| | Terra melhorada | 2.020,0 | 3.531,0 |
| Terra não melhorada | 9.174,0 | 6.887,0 | |

NOTA — Não houve acréscimo da extensão total apurada em 1930, mas apenas melhoria das estradas já existentes naquele ano.

II — AUTOMÓVEIS E OUTRAS ESPÉCIES DE VEÍCULOS TERRESTRES EXISTENTES NO MUNICÍPIO DA CAPITAL — 1936 (31-XII)

| ESPECIFICAÇÃO | | Dados numéricos | | |
|---|----------------------------|----------------------------------|-------------------------------|------------------|
| Resumo geral | Discriminação | Número total de veículos..... | 8.228 | |
| | | Veículos para passageiros | Automóveis | 3.695 |
| | Bicicletas | | 1.215 | |
| | Carros a força animal..... | | 34 | |
| | Veículos para carga | Soma | 4.944 | |
| | | Automóveis | 916 | |
| | | Carroças de 2 ou 4 rodas..... | 2.347 | |
| | | Carros de bois..... | — | |
| | Soma | Carrinhos a força humana..... | 21 | |
| | | Soma | 3.284 | |
| Veículos automóveis | Discriminação | Número total de veículos..... | 4.611 | |
| | | Veículos para passageiros | Automóveis comuns | 3.522 |
| | Auto-ônibus | | (1) 107 | |
| | Motociclos | | 66 | |
| | Veículos para carga | Soma | 3.695 | |
| | | Auto caminhões | 886 | |
| | | Outras espécies | 30 | |
| | | Soma | 916 | |
| | Veículos a força animada | Discriminação | Número total de veículos..... | 3.617 |
| | | | Veículos a animais | Bicicletas |
| Carros para passageiros..... | | Carroças { De 2 rodas..... | | 34 |
| | | { De 4 rodas..... | | 2.306 |
| Carros de bois | | — | | |
| Soma | | 2.381 | | |
| Carrinhos a força humana para transporte de carga | 21 | | | |

(1) Inclusive 11 veículos para fins diversos (ambulâncias, etc.).

NAVEGAÇÃO

I — ORGANIZAÇÃO PORTUÁRIA

Aparelhamento, utilização e renda dos pórto organizados — 1936

| ESPECIFICAÇÃO | | Dados numéricos | | |
|--|-----------------------------|--------------------------------|-----------------------------------|-----------|
| PÓRTO DO RIO GRANDE | | | | |
| Profundidade em águas mínimas (M.) | Do canal de acesso..... | 8,50 | | |
| | Do ancoradouro | 8,00 | | |
| Amplitude da maré (M.)..... | | 0,74 | | |
| Ano de início da exploração..... | | 1919 | | |
| Aparelhamento (31-XII-1936) | Cais acostável | Extensão (M.) | 2.372,00 | |
| | | Altura mínima d'água (M.)..... | 8,5 a 4,2 | |
| | Guindastes | Número | 39 | |
| | | Poder (Ton.) | 2,5 a 5,0 | |
| | Armazéns | Internos | Número | 17 |
| | | | Área total (M ²)..... | 46.882,00 |
| | | Externos | Número | — |
| | | | Área total (M ²)..... | — |
| | Linhas férreas | Extensão (M.)..... | — | |
| | | Locomotivas .. | Número | — |
| Potência (H.P.) | | | — | |
| Vagões | Número | — | | |
| | Lotação (Ton.) | — | | |
| Índices de utilização (1932/1936) (2) exploração | Coeficiente de ocupação (%) | Em extensão... | 1932 | 13 |
| | | | 1933 | 16 |
| | | | 1934 | 19 |
| | | | 1935 | 18 |
| | | | 1936 | 6 |
| | Em profundidade de | 1932 | 2 | |
| | | 1933 | 2 | |
| | | 1934 | 3 | |
| | | 1935 | 3 | |
| | | 1936 | 13 | |
| Aproveitamento (Ton./metro) | 1932 | 136 | | |
| | 1933 | 148 | | |
| | 1934 | 172 | | |
| | 1935 | 206 | | |
| | 1936 | 185 | | |
| Renda bruta da (1932/1936) | 1932 | 2.466:590\$131 | | |
| | 1933 | 2.639:676\$500 | | |
| | 1934 | 2.479:855\$200 | | |
| | 1935 | 2.709:544\$600 | | |
| | 1936 | 2.576:021\$200 | | |

(1) Deixam de aparecer os dados relativos ao pórto da Capital do Estado (Pórto Alegre), porque as informações recebidas somente se referem à renda bruta no ano de 1936, cuja importância total montou a 5.653:722\$700. — (2) Os dados correspondem apenas à organização do "Pórto Novo" do Rio Grande. As informações quanto ao "Pórto Antigo" apresentam os seguintes resultados: Coeficientes de ocupação em extensão: 1932 — 10, 1933 — 9, 1934 — 7, 1935 — 9, 1936 — 2; em profundidade: 1932 — 3, 1933 — 3, 1934 — 3, 1935 — 5, 1936 — 4; aproveitamento (ton./metro): 1932 — 71, 1933 — 72, 1934 — 63, 1935 — 105, 1936 — 81.

NAVEGAÇÃO

MOVIMENTO MARÍTIMO — 1934

Entradas e saídas por portos, segundo a nacionalidade

| PORTOS | Embarcações nacionais | | Embarcações estrangeiras | | TOTAL | |
|--------|-----------------------|-----------|--------------------------|-----------|--------|-----------|
| | Número | Tonelagem | Número | Tonelagem | Número | Tonelagem |

ENTRADAS

| | | | | | | |
|-------------------------------|-------|-----------|-----|-----------|-------|-----------|
| Pôrto Alegre | 622 | 653.501 | 73 | 148.833 | 695 | 802.334 |
| Itaqui | 76 | 5.962 | — | — | 78 | 5.962 |
| Jaguarão | 190 | 23.001 | — | — | 190 | 23.001 |
| Pelotas | 440 | 403.235 | 17 | 23.366 | 457 | 426.651 |
| Pôrto Xavier | 433 | 2.535 | 18 | 58 | 451 | 2.593 |
| Rio Grande | 428 | 776.379 | 295 | 1.373.642 | 723 | 2.150.021 |
| Santa Vitória do Palmar | 162 | 11.572 | 11 | 440 | 173 | 12.012 |
| São Borja | 500 | 6.177 | 57 | 236 | 557 | 6.413 |
| Uruguaiana | 374 | 5.901 | 207 | 9.618 | 581 | 15.519 |
| Total..... | 3.227 | 1.888.313 | 678 | 1.556.193 | 3.905 | 3.444.506 |

SAÍDAS

| | | | | | | |
|-------------------------------|-------|-----------|-----|-----------|-------|-----------|
| Pôrto Alegre | 622 | 652.561 | 71 | 146.189 | 693 | 798.750 |
| Itaqui | 78 | 5.962 | — | — | 78 | 5.962 |
| Jaguarão | 191 | 23.101 | — | — | 191 | 23.101 |
| Pelotas | 438 | 402.771 | 17 | 23.366 | 455 | 426.137 |
| Pôrto Xavier | 433 | 2.535 | 18 | 58 | 451 | 2.593 |
| Rio Grande | 428 | 768.772 | 295 | 1.378.751 | 723 | 2.147.523 |
| Santa Vitória do Palmar | 164 | 11.655 | 11 | 440 | 175 | 12.095 |
| São Borja | 503 | 6.258 | 57 | 236 | 560 | 6.494 |
| Uruguaiana | 373 | 5.005 | 209 | 9.678 | 582 | 14.683 |
| Total..... | 3.230 | 1.878.620 | 678 | 1.558.718 | 3.908 | 3.437.338 |

AERONÁUTICA CIVIL - 1935/1936

TRÁFEGO AÉREO COMERCIAL

Movimento dos aeroportos

| ESPECIFICAÇÃO | | MOVIMENTO | | | |
|----------------------------------|-----------------------|-----------------------|---------------------|-------------|-------|
| | | No ano | No último trimestre | Em dezembro | |
| AÉROPORTO DE PÔRTO ALEGRE | | | | | |
| Em 1935.. | Aérónaves | { Chegadas | 726 | 211 | 75 |
| | | { Partidas | 726 | 213 | 77 |
| | Passageiros | { Desembarcados | 2.854 | 837 | 287 |
| | | { Embarcados | 2.816 | 872 | 288 |
| | | { Em trânsito | 1.115 | 319 | 96 |
| | Bagagens | { Descarregadas | 39.985 | 11.471 | 4.304 |
| | | { Carregadas | 39.783 | 12.177 | 4.085 |
| | | { Em trânsito | 21.502 | 6.341 | 1.891 |
| | Correio | { Descarregado | 6.645 | 1.851 | 621 |
| | | { Carregado | 5.855 | 1.784 | 637 |
| { Em trânsito | | 23.103 | 8.881 | 3.241 | |
| Cargas | { Descarregadas | 20.773 | 5.968 | 2.265 | |
| | { Carregadas | 16.118 | 4.092 | 1.124 | |
| | { Em trânsito | 31.900 | 8.454 | 3.013 | |
| Em 1936.. | Aérónaves | { Chegadas | 988 | 272 | 107 |
| | | { Partidas | 990 | 271 | 107 |
| | Passageiros | { Desembarcados | 4.208 | 1.329 | 495 |
| | | { Embarcados | 4.231 | 1.272 | 485 |
| | | { Em trânsito | 1.632 | 513 | 191 |
| | Bagagens | { Descarregadas | 56.470 | 17.647 | 6.349 |
| | | { Carregadas | 56.010 | 16.745 | 6.151 |
| | | { Em trânsito | 33.071 | 10.466 | 4.060 |
| | Correio | { Descarregado | 8.744 | 2.384 | 833 |
| | | { Carregado | 8.335 | 2.284 | 824 |
| { Em trânsito | | 41.838 | 10.391 | 3.894 | |
| Cargas | { Descarregadas | 22.376 | 5.996 | 2.472 | |
| | { Carregadas | 21.433 | 6.463 | 2.335 | |
| | { Em trânsito | 34.190 | 7.109 | 2.329 | |

AERONÁUTICA CIVIL - 1935/1936

TRÁFEGO AÉREO COMERCIAL

Movimento dos aeroportos

| ESPECIFICAÇÃO | | MOVIMENTO | | | |
|-----------------------------|-----------------------|-----------------------|---------------------|-------------|-------|
| | | No ano | No último trimestre | Em dezembro | |
| AÉROPORTO DE PELOTAS | | | | | |
| Em 1935.. | Aéronaves | { Chegadas | 307 | 74 | 22 |
| | | { Partidas | 307 | 74 | 22 |
| | Passageiros | { Desembarcados | 596 | 181 | 59 |
| | | { Embarcados | 559 | 177 | 64 |
| | | { Em trânsito | 256 | 97 | 33 |
| | Bagagens | { Descarregadas | 5.937 | 1.672 | 649 |
| | | { Carregadas | 5.748 | 1.757 | 593 |
| | | { Em trânsito | 2.601 | 957 | 252 |
| | Correio | { Descarregado | 764 | 276 | 97 |
| | | { Carregado | 1.003 | 260 | 95 |
| { Em trânsito | | 2.275 | 80 | 33 | |
| Cargas | { Descarregadas | 3.553 | 483 | 127 | |
| | { Carregadas | 2.719 | 472 | 134 | |
| | { Em trânsito | 4.119 | 493 | 158 | |
| Em 1936.. | Aéronaves | { Chegadas | 404 | 138 | 63 |
| | | { Partidas | 403 | 138 | 63 |
| | Passageiros | { Desembarcados | 1.127 | 344 | 151 |
| | | { Embarcados | 1.129 | 346 | 149 |
| | | { Em trânsito | 412 | 154 | 91 |
| | Bagagens | { Descarregadas | 10.198 | 3.304 | 1.575 |
| | | { Carregadas | 10.434 | 3.387 | 1.433 |
| | | { Em trânsito | 3.829 | 1.506 | 877 |
| | Correio | { Descarregado | 1.266 | 412 | 118 |
| | | { Carregado | 1.649 | 495 | 135 |
| { Em trânsito | | 594 | 249 | 159 | |
| Cargas | { Descarregadas | 5.182 | 1.651 | 605 | |
| | { Carregadas | 3.009 | 784 | 255 | |
| | { Em trânsito | 2.037 | 728 | 292 | |

AERONÁUTICA CIVIL — 1935/1936

TRÁFEGO AÉREO COMERCIAL

Movimento dos aeroportos

| ESPECIFICAÇÃO | MOVIMENTO | | |
|---------------|-----------|---------------------|-------------|
| | No ano | No último trimestre | Em dezembro |

AÉROPORTO DO RIO GRANDE

| | | | | | |
|-------------------|-------------------|---------------------|--------|-------|-----|
| Em 1935.. | Aéronaves | Chegadas | 94 | 12 | 1 |
| | | Partidas | 94 | 12 | 1 |
| | Passageiros | Desembarcados | 179 | 15 | 1 |
| | | Embarcados | 186 | 21 | — |
| | | Em trânsito | 615 | 147 | 3 |
| | Bagagens | Descarregadas | 2.596 | 233 | 10 |
| | | Carregadas | 2.550 | 236 | — |
| | | Em trânsito | 11.961 | 1.713 | 124 |
| | Correio | Descarregado | 341 | 27 | — |
| | | Carregado | 239 | 38 | — |
| | | Em trânsito | 2.536 | 299 | — |
| | Cargas | Descarregadas | 938 | 136 | — |
| Carregadas | | 374 | 79 | — | |
| Em trânsito | | 3.641 | 517 | — | |
| Em 1936.. | Aéronaves | Chegadas | 36 | 20 | 16 |
| | | Partidas | 36 | 20 | 16 |
| | Passageiros | Desembarcados | 35 | 32 | 30 |
| | | Embarcados | 39 | 31 | 31 |
| | | Em trânsito | 51 | — | — |
| | Bagagens | Descarregadas | 417 | 230 | 262 |
| | | Carregadas | 292 | 202 | 202 |
| | | Em trânsito | 1.082 | — | — |
| | Correio | Descarregado | 53 | 45 | 45 |
| | | Carregado | 56 | 44 | 44 |
| | | Em trânsito | 473 | — | — |
| | Cargas | Descarregadas | 121 | 65 | 65 |
| Carregadas | | 7 | 7 | 7 | |
| Em trânsito | | 512 | — | — | |

RIO GRANDE DO SUL

AERONÁUTICA CIVIL — 1935/1936

TRÁFEGO AÉREO COMERCIAL

Movimento dos aeroportos

| ESPECIFICAÇÃO | | MOVIMENTO | | | |
|--------------------------|-----------------------|-----------------------|---------------------|-------------|-----|
| | | No ano | No último trimestre | Em dezembro | |
| AÉROPORTO DE BAGÉ | | | | | |
| Em 1935.. | Aeronaves | { Chegadas | 171 | 56 | 18 |
| | | { Partidas | 171 | 56 | 18 |
| | Passageiros | { Desembarcados | 135 | 61 | 31 |
| | | { Embarcados | 134 | 46 | 30 |
| | | { Em trânsito | 203 | 30 | 26 |
| | Bagagens | { Descarregadas | 1.316 | 594 | 244 |
| | | { Carregadas | 1.317 | 472 | 221 |
| | | { Em trânsito | 2.055 | 682 | 148 |
| | Correio | { Descarregado | 69 | 29 | 7 |
| | | { Carregado | 102 | 31 | 11 |
| { Em trânsito | | 325 | 47 | 21 | |
| Cargas | { Descarregadas | 840 | 149 | 106 | |
| | { Carregadas | 406 | 231 | 97 | |
| | { Em trânsito | 1.431 | 382 | 112 | |
| Em 1936.. | Aeronaves | { Chegadas | 212 | 53 | 19 |
| | | { Partidas | 212 | 53 | 19 |
| | Passageiros | { Desembarcados | 288 | 75 | 28 |
| | | { Embarcados | 245 | 81 | 33 |
| | | { Em trânsito | 289 | 99 | 40 |
| | Bagagens | { Descarregadas | 2.521 | 650 | 323 |
| | | { Carregadas | 2.001 | 680 | 314 |
| | | { Em trânsito | 2.994 | 1.048 | 352 |
| | Correio | { Descarregado | 136 | 42 | 13 |
| | | { Carregado | 180 | 36 | 17 |
| { Em trânsito | | 264 | 79 | 28 | |
| Cargas | { Descarregadas | 939 | 268 | 133 | |
| | { Carregadas | 325 | 64 | 7 | |
| | { Em trânsito | 1.430 | 499 | 151 | |

AERONÁUTICA CIVIL - 1935/1936

TRÁFEGO AÉREO COMERCIAL

Movimento dos aeroportos

| ESPECIFICAÇÃO | | MOVIMENTO | | | |
|--------------------------------|-----------------------|-----------------------|---------------------|-------------|-----|
| | | No ano | No último trimestre | Em dezembro | |
| AÉROPORTO DE LIVRAMENTO | | | | | |
| Em 1935.. | Aéronaves | { Chegadas | 115 | 30 | 9 |
| | | { Partidas | 114 | 29 | 9 |
| | Passageiros | { Desembarcados | 180 | 62 | 25 |
| | | { Embarcados | 225 | 61 | 17 |
| | | { Em trânsito | 2 | — | — |
| | Bagagens | { Descarregadas | 1.969 | 633 | 199 |
| | | { Carregadas | 2.201 | 603 | 127 |
| | | { Em trânsito | 18 | — | — |
| | Correio | { Descarregado | 107 | 26 | 10 |
| | | { Carregado | 154 | 36 | 13 |
| { Em trânsito | | — | — | — | |
| Cargas | { Descarregadas | 1.322 | 271 | 92 | |
| | { Carregadas | 1.306 | 342 | 138 | |
| | { Em trânsito | — | — | — | |
| Em 1936.. | Aéronaves | { Chegadas | 106 | 27 | 11 |
| | | { Partidas | 107 | 27 | 11 |
| | Passageiros | { Desembarcados | 311 | 93 | 38 |
| | | { Embarcados | 309 | 89 | 38 |
| | | { Em trânsito | — | — | — |
| | Bagagens | { Descarregadas | 3.022 | 953 | 339 |
| | | { Carregadas | 3.013 | 753 | 323 |
| | | { Em trânsito | — | — | — |
| | Correio | { Descarregado | 139 | 42 | 12 |
| | | { Carregado | 219 | 44 | 19 |
| { Em trânsito | | — | — | — | |
| Cargas | { Descarregadas | 1.073 | 332 | 85 | |
| | { Carregadas | 1.010 | 228 | 74 | |
| | { Em trânsito | — | — | — | |

RIO GRANDE DO SUL

AERONÁUTICA CIVIL - 1935/1936

TRÁFEGO AÉREO COMERCIAL

Movimento dos aeroportos

| ESPECIFICAÇÃO | | MOVIMENTO | | | |
|--------------------------------|-----------------------|-----------------------|---------------------|-------------|-----|
| | | No ano | No último trimestre | Em dezembro | |
| AÉROPORTO DE SANTA CRUZ | | | | | |
| Em 1935.. | Aéronaves | { Chegadas | 127 | 52 | 19 |
| | | { Partidas | 127 | 52 | 19 |
| | Passageiros | { Desembarcados | 126 | 53 | 20 |
| | | { Embarcados | 145 | 64 | 19 |
| | | { Em trânsito | 266 | 84 | 30 |
| | Bagagens | { Descarregadas | 1.024 | 437 | 167 |
| | | { Carregadas | 833 | 360 | 153 |
| | | { Em trânsito | 2.421 | 717 | 405 |
| | Correio | { Descarregado | 20 | 14 | 2 |
| | | { Carregado | 20 | 10 | 3 |
| { Em trânsito | | 76 | 20 | 5 | |
| Cargas | { Descarregadas | 233 | 68 | 32 | |
| | { Carregadas | 116 | 104 | 17 | |
| | { Em trânsito | 1.004 | 287 | 145 | |
| Em 1936.. | Aéronaves | { Chegadas | 99 | 25 | 19 |
| | | { Partidas | 99 | 25 | 19 |
| | Passageiros | { Desembarcados | 82 | 31 | 28 |
| | | { Embarcados | 99 | 26 | 20 |
| | | { Em trânsito | 206 | 65 | 51 |
| | Bagagens | { Descarregadas | 669 | 272 | 252 |
| | | { Carregadas | 928 | 204 | 191 |
| | | { Em trânsito | 2.241 | 572 | 452 |
| | Correio | { Descarregado | 24 | 7 | 6 |
| | | { Carregado | 18 | 6 | 5 |
| { Em trânsito | | 74 | 27 | 20 | |
| Cargas | { Descarregadas | 407 | 137 | 123 | |
| | { Carregadas | 90 | 27 | 1 | |
| | { Em trânsito | 988 | 369 | 328 | |

AERONÁUTICA CIVIL - 1935/1936

TRÁFEGO AÉREO COMERCIAL

Movimento dos aeroportos

| ESPECIFICAÇÃO | | MOVIMENTO | | | |
|-------------------------------|-----------------------|-----------------------|---------------------|-------------|-----|
| | | No ano | No último trimestre | Em dezembro | |
| AÉROPORTO DE CRUZ ALTA | | | | | |
| Em 1935.. | Aéronaves | { Chegadas | 128 | 46 | 18 |
| | | { Partidas | 128 | 46 | 18 |
| | Passageiros | { Desembarcados | 145 | 52 | 23 |
| | | { Embarcados | 160 | 45 | 16 |
| | | { Em trânsito | 127 | 39 | 12 |
| | Bagagens | { Descarregadas | 1.364 | 587 | 259 |
| | | { Carregadas | 1.209 | 317 | 123 |
| | | { Em trânsito | 1.155 | 347 | 231 |
| | Correio | { Descarregado | 24 | 11 | 4 |
| | | { Carregado | 33 | 15 | 2 |
| { Em trânsito | | 24 | 5 | 2 | |
| Cargas | { Descarregadas | 619 | 183 | 79 | |
| | { Carregadas | 267 | 152 | 31 | |
| | { Em trânsito | 473 | 134 | 86 | |
| Em 1936.. | Aéronaves | { Chegadas | 97 | 26 | 19 |
| | | { Partidas | 97 | 26 | 19 |
| | Passageiros | { Desembarcados | 121 | 32 | 25 |
| | | { Embarcados | 144 | 36 | 25 |
| | | { Em trânsito | 91 | 27 | 17 |
| | Bagagens | { Descarregadas | 1.198 | 252 | 212 |
| | | { Carregadas | 1.204 | 320 | 253 |
| | | { Em trânsito | 915 | 251 | 163 |
| | Correio | { Descarregado | 25 | 7 | 6 |
| | | { Carregado | 32 | 13 | 8 |
| { Em trânsito | | 33 | 7 | 6 | |
| Cargas | { Descarregadas | 436 | 178 | 142 | |
| | { Carregadas | 169 | 39 | 31 | |
| | { Em trânsito | 486 | 185 | 150 | |

AERONÁUTICA CIVIL — 1935/1936

TRÁFEGO AÉREO COMERCIAL

Movimento dos aeroportos

| ESPECIFICAÇÃO | | MOVIMENTO | | | |
|------------------------------|---------------------|---------------------|---------------------|-------------|-----|
| | | No ano | No último trimestre | Em dezembro | |
| AÉROPORTO DE PALMEIRA | | | | | |
| Em 1935.. | Aeronaves | Chegadas | 57 | 18 | 9 |
| | | Partidas | 57 | 18 | 9 |
| | Passageiros | Desembarcados | 65 | 21 | 5 |
| | | Embarcados | 90 | 38 | 22 |
| | | Em trânsito | — | — | — |
| | Bagagens | Descarregadas | 553 | 161 | 55 |
| | | Carregadas | 801 | 369 | 256 |
| | | Em trânsito | — | — | — |
| | Correio | Descarregado | 11 | 5 | 4 |
| | | Carregado | 12 | 4 | 1 |
| Em trânsito | | — | — | — | |
| Cargas | Descarregadas | 439 | 89 | 86 | |
| | Carregadas | 126 | 123 | 43 | |
| | Em trânsito | — | — | — | |
| Em 1936.. | Aeronaves | Chegadas | 47 | 12 | 9 |
| | | Partidas | 47 | 12 | 9 |
| | Passageiros | Desembarcados | 63 | 14 | 6 |
| | | Embarcados | 56 | 19 | 15 |
| | | Em trânsito | — | — | — |
| | Bagagens | Descarregadas | 607 | 106 | 40 |
| | | Carregadas | 646 | 199 | 161 |
| | | Em trânsito | — | — | — |
| | Correio | Descarregado | 26 | 6 | 5 |
| | | Carregado | 11 | 3 | 2 |
| Em trânsito | | — | — | — | |
| Cargas | Descarregadas | 489 | 173 | 138 | |
| | Carregadas | 92 | 3 | 3 | |
| | Em trânsito | — | — | — | |

AERONÁUTICA CIVIL — 1935/1936

TRÁFEGO AÉREO COMERCIAL

Movimento dos aeroportos

| ESPECIFICAÇÃO | | MOVIMENTO | | | |
|-----------------------------|-----------------------|-----------------------|---------------------|-------------|-----|
| | | No ano | No último trimestre | Em Dezembro | |
| AÉROPORTO DE PACHECA | | | | | |
| Em 1935.. | Aéronaves | { Chegadas | — | — | — |
| | | { Partidas | — | — | — |
| | Passageiros | { Desembarcados | — | — | — |
| | | { Embarcados | — | — | — |
| | | { Em trânsito | — | — | — |
| | Bagagens | { Descarregadas | — | — | — |
| | | { Carregadas | — | — | — |
| | | { Em trânsito | — | — | — |
| | Correio | { Descarregado | — | — | — |
| | | { Carregado | — | — | — |
| | | { Em trânsito | — | — | — |
| Cargas | { Descarregadas | — | — | — | |
| | { Carregadas | — | — | — | |
| | { Em trânsito | — | — | — | |
| Em 1936.. | Aéronaves | { Chegadas | 24 | 24 | 6 |
| | | { Partidas | 24 | 24 | 6 |
| | Passageiros | { Desembarcados | 23 | 23 | 3 |
| | | { Embarcados | 20 | 20 | 6 |
| | | { Em trânsito | 74 | 74 | 19 |
| | Bagagens | { Descarregadas | 313 | 313 | 28 |
| | | { Carregadas | 136 | 136 | 39 |
| | | { Em trânsito | 894 | 894 | 350 |
| | Correio | { Descarregado | 4 | 4 | 4 |
| | | { Carregado | — | — | — |
| | | { Em trânsito | 176 | 176 | 48 |
| | Cargas | { Descarregadas | 46 | 46 | 11 |
| | | { Carregadas | 5 | 5 | — |
| | | { Em trânsito | 381 | 381 | 121 |

RIO GRANDE DO SUL

AERONÁUTICA CIVIL — 1935/1936

TRÁFEGO AÉREO COMERCIAL

Movimento dos aeroportos

| ESPECIFICAÇÃO | | MOVIMENTO | | | |
|----------------------------|---------------------|---------------------|---------------------|-------------|---|
| | | No ano | No último trimestre | Em Dezembro | |
| AÉROPORTO DE TORRES | | | | | |
| Em 1935.. | Aeronaves | Chegadas | — | — | — |
| | | Partidas | — | — | — |
| | Passageiros | Desembarcados | — | — | — |
| | | Embarcados | — | — | — |
| | | Em trânsito | — | — | — |
| | Bagagens | Descarregadas | — | — | — |
| | | Carregadas | — | — | — |
| | | Em trânsito | — | — | — |
| | Correio | Descarregado | — | — | — |
| | | Carregado | — | — | — |
| Em trânsito | | — | — | — | |
| Cargas | Descarregadas | — | — | — | |
| | Carregadas | — | — | — | |
| | Em trânsito | — | — | — | |
| Em 1936.. | Aeronaves | Chegadas | 45 | 1 | 1 |
| | | Partidas | 45 | 1 | 1 |
| | Passageiros | Desembarcados | 206 | 6 | 6 |
| | | Embarcados | 195 | 6 | 6 |
| | | Em trânsito | — | — | — |
| | Bagagens | Descarregadas | 1.330 | — | — |
| | | Carregadas | 1.234 | — | — |
| | | Em trânsito | — | — | — |
| | Correio | Descarregado | 1 | — | — |
| | | Carregado | 3 | — | — |
| Em trânsito | | — | — | — | |
| Cargas | Descarregadas | 926 | 18 | 18 | |
| | Carregadas | — | — | — | |
| | Em trânsito | 105 | — | — | |

CORREIOS E TELÉGRAFOS — 1935

I — CONDIÇÕES GERAIS DO SERVIÇO

| ESPECIFICAÇÃO | | Dados numéricos | | | |
|---|--------------------------------|-------------------------------|---------------------------------|---------|-----------|
| Pessoal (funcionários de todos os quadros, inclusive interinos "prorata", etc. em exercício em 31 de Dezembro)..... | | 1.732 | | | |
| Próprios nacionais ocupados | Número | 11 | | | |
| | Valor (Contos de réis)..... | 1.943 | | | |
| Diretorias regionais | | 2 | | | |
| Estações (sucursais e agências) | Postais | 28 | | | |
| | Postais telegráficas | (1) 201 | | | |
| | Postais telefônicas | 3 | | | |
| | Rádio elétricas | — | | | |
| | Telegráficas | 2 | | | |
| | Telefônicas | — | | | |
| | Postos telefônicos | 4 | | | |
| Total | | 238 | | | |
| Amplitude | Rêde postal | Número de linhas | Em estradas de ferro..... | 17 | |
| | | | Em navegação | 4 | |
| | | | Motorizadas | 6 | |
| | | | Em bonde | — | |
| | | | Mixtas | (2) 119 | |
| | | | A cavalo | 33 | |
| | | | Em carros e outros veículos.... | — | |
| | | | A pé | 10 | |
| | | | Total | | 189 |
| | | | Extensão total (Km.)..... | | 9.188.900 |
| Número de condutores..... | | 213 | | | |
| Número de viagens realizadas..... | | 42.412 | | | |
| Rêde telegráfica | Extensão das linhas (Ms.)..... | 5.704.015 | | | |
| | Desenvolvimento (Ms.) | 11.110.150 | | | |
| Caixas postais | De coleta..... | Quantidade | 75 | | |
| | | De distribuição | Quantidade | 1.925 | |
| | | | Renda (Contos de réis)..... | 85 | |
| Aparelhos receptores de rádio, registrados..... | | (3) 3.647 | | | |
| Receita (Contos de réis) | Renda ordinária | Renda "Correios e Telegrafos" | Correios | 4.731 | |
| | | | Telegrafos | 3.066 | |
| | | | Soma | 7.797 | |
| | | Outras rendas | 13 | | |
| | | Soma geral | 7.810 | | |
| Renda extraordinária | | 39 | | | |
| Total | | 7.849 | | | |
| Despesa (Contos de réis) | Pessoal | | 7.120 | | |
| | Material | | 543 | | |
| | Total | | 7.663 | | |

(1) Incluídas 177 estações não discriminadas com exceção apenas da Região de Santa Maria.

— (2) Inclusive 119 linhas não discriminadas. — (3) Estimativa.

RIO GRANDE DO SUL

CORREIOS E TELÉGRAFOS — 1935

II — TRÁFEGO POSTAL

1. Movimento geral

| ESPECIFICAÇÃO | | Movimento da correspondência | | |
|-----------------------------------|--|------------------------------|------------------------|-------------|
| | | Postada e recebida | Distribuída e expedida | Em trânsito |
| CORRESPONDÊNCIA ORDINÁRIA | | | | |
| Serviço postal | Cartas e ofícios..... | 11.557 | 11.534 | 6.891 |
| | Impressos | 5.936 | 6.404 | 8.542 |
| | Outros objetos | 9.898 | 11.433 | 3.491 |
| | Soma..... | 27.391 | 29.371 | 18.924 |
| Federal | Cartas e ofícios..... | 71.940 | 66.724 | 23.346 |
| | Impressos | 17.566 | 31.902 | 13.138 |
| | Outros objetos | 16.410 | 18.617 | 4.261 |
| | Soma..... | 105.916 | 117.243 | 40.745 |
| Estadual | Cartas e ofícios..... | 57.281 | 54.945 | 29.602 |
| | Impressos | 21.018 | 23.431 | 16.748 |
| | Outros objetos | 10.466 | 9.333 | 2.599 |
| | Soma..... | 88.765 | 87.709 | 48.949 |
| Particular | Cartas e cartas bilhetes..... | 33.567.330 | 33.369.284 | 11.373.865 |
| | Bilhetes postais | 222.064 | 177.545 | 86.072 |
| | Amostras | 1.897.844 | 1.367.324 | 1.140.809 |
| | Manuscritos, impressos e jornais.... | 19.773.929 | 19.967.050 | 8.772.789 |
| | Expressas | 56.446 | 44.016 | 17.800 |
| | Correspondência não e insuficientemente franquiada | 21.998 | 16.724 | 16.141 |
| | Soma..... | 55.539.611 | 54.941.953 | 21.407.476 |
| Totais | De correspondência | 55.761.683 | 55.176.276 | 21.516.094 |
| | Das malas | 475.225 | 373.850 | 175.908 |
| CORRESPONDÊNCIA REGISTRADA | | | | |
| Serviço postal | Cartas e ofícios..... | 88.823 | 128.999 | 65.176 |
| | Impressos | 54.494 | 44.862 | 13.869 |
| | Outros objetos | 8.216 | 8.572 | 3.002 |
| | Soma..... | 151.533 | 182.433 | 82.047 |
| Federal | Cartas e ofícios..... | 174.306 | 149.913 | 58.819 |
| | Impressos | 76.088 | 72.467 | 41.517 |
| | Outros objetos | 6.453 | 10.357 | 1.946 |
| | Soma..... | 256.877 | 232.737 | 102.282 |
| Estadual | Cartas e ofícios..... | 140.218 | 135.001 | 72.379 |
| | Impressos | 62.081 | 57.964 | 37.042 |
| | Outros objetos | 5.456 | 6.941 | 1.276 |
| | Soma..... | 207.755 | 199.906 | 110.697 |

CORREIOS E TELÉGRAFOS — 1935

II — TRÁFEGO POSTAL

1. Movimento geral

| ESPECIFICAÇÃO | | Movimento da correspondência | | |
|--|-------------------------------|--|--------------------------|-------------------------|
| | | Postada e recebida | Distribuída e expedida | Em trânsito |
| Particular | Cartas e cartas bilhetes..... | 8.791.389 | 8.240.127 | 1.775.939 |
| | Bilhetes postais | 94.445 | 77.796 | 55.887 |
| | Manuscritos | 155.320 | 129.401 | 81.779 |
| | Impressos | 552.336 | 471.277 | 336.744 |
| | Amostras | 306.238 | 241.232 | 154.489 |
| | Expressas | 38.283 | 14.694 | 4.643 |
| | Soma..... | 9.938.011 | 9.174.527 | 2.409.481 |
| Com valor declarado (oficial e particular) | Cartas e officios..... | { Número..... 67.511 Importância.. 39.045:120\$ | { 58.417 29.029:941\$ | { 26.114 5.468:305\$ |
| | Encomendas | { Número..... 26.903 Importância.. 1.716:039\$ | { 17.602 3.100:144\$ | { 10.950 1.803:795\$ |
| Totais | Da correspondência | 10.648:590\$ | 9.865.622 | 2.741.571 |
| | Das importâncias | 40.761:159\$ | 32.130:085\$ | 7.272:100\$ |

2. Movimento especial

| ESPECIFICAÇÃO | | Dados numéricos | |
|-----------------------------------|---------------------------------|---------------------|-----------|
| Serviço postal aéreo | Correspondência expedida | { Objetos | 626.842 |
| | | { Malas | 19.057 |
| | | { Pêso (Kgr.) | 6.847,062 |
| | Correspondência recebidas | { Objetos | 551.461 |
| { Malas | | 18.575 | |
| { Pêso (Kgr.) | | 5.526,096 | |
| Títulos cobrados | { Quantidade | 300 | |
| | { Importância | 15:564\$600 | |
| Carteiras de identidade fornecida | { Quantidade | 14 | |
| | { Renda em selos..... | 42\$000 | |

NOTA — Santa Maria da Boca do Monte não forneceu elementos sobre o seu movimento de correspondência aérea, de todo o ano e Cruz Alta só enviou os do mês de dezembro.

RIO GRANDE DO SUL

CORREIOS E TELÉGRAFOS — 1935

II — TRÁFEGO POSTAL

2. Movimento especial

| ESPECIFICAÇÃO | | Dados numéricos | |
|---|-----------------|---|--|
| Vales postais | Nacionais | Emetidos { Quantidade .. 38.150 Importância .. 6.950:691\$200 Prêmios 57:419\$400 | |
| | | Pagos { Quantidade .. 30.339 Importância .. 7.245:645\$000 | |
| | | Reembolsados . { Quantidade .. 165 Importância .. 19:521\$100 | |
| | | Devolvidos { Quantidade .. 6 Importância .. 497\$700 | |
| | | Reexpedidos ... { Quantidade .. — Importância .. — | |
| | | Internacionais (pagos) (1) { Quantidade 65 Importância 8:672\$600 | |
| | | Colis Postaux | Sem valor declarado... { Recebidos 7.164 Expedidos 43 |
| | | | |
| | | | Expedidos { Quantidade .. — Importância (Frs. ouro) — |
| | | | Cartas e caixas com valor declarado..... |
| Expedidas { Quantidade .. 651 Importância (Frs. ouro) 151.252,15 | | | |

(1) Foi suspensa a emissão de vales internacionais.

III — TRÁFEGO TELEGRÁFICO

| ESPECIFICAÇÃO | Dados numéricos | ESPECIFICAÇÃO | Dados numéricos |
|---|-----------------|---|-----------------|
| Telegramas { Transmitidos 1.000.608 Recebidos 1.222.126 Em trânsito 1.375.431 | | Palavras... { Transmitidas 17.173.904 Recebidas 22.626.712 Em trânsito 20.578.685 | |
| Número médio de palavras por telegrama..... | | { Transmitidos 17 Recebido 19 Em trânsito 15 | |

TELEFONES — 1907/1936
SERVIÇO TELEFÔNICO NA CAPITAL DO ESTADO

Número de aparelhos em funcionamento

| ESPECIFICAÇÃO | Dados numéricos |
|--|-----------------|
| EM 1907 (31-XII): | |
| Número total de aparelhos..... | 2.815 |
| EM 1936 (31-XII): | |
| Número de aparelhos { | |
| A serviço particular | (1) 6.454 |
| A serviço de repartições públicas..... | 327 |
| A serviço da empresa..... | 146 |
| Total | 6.927 |
| Por 1.000 habitantes..... | 21 |

(1) Inclusive os telefones públicos.

PROPRIEDADE IMOBILIÁRIA

I — TRANSCRIÇÕES DE TRANSMISSÕES DE IMÓVEIS

1. Movimento geral — 1924/1933

| ESPECIFICAÇÃO | Número | Valor (Contos de réis) | |
|---------------------------------|------------|---------------------------|---------|
| Movimento anual | 1924 | 21.571 | 120.534 |
| | 1925 | 22.448 | 156.003 |
| | 1926 | 19.604 | 191.247 |
| | 1927 | 22.326 | 182.427 |
| | 1928 | 25.120 | 181.370 |
| | 1929 | 31.975 | 234.423 |
| | 1930 | 31.123 | 224.946 |
| | 1931 | 31.684 | 258.674 |
| | 1932 | 24.027 | 206.213 |
| | 1933 | 23.570 | 219.052 |
| índices do movimento anual..... | 1924 | 100 | 100 |
| | 1925 | 104 | 129 |
| | 1926 | 91 | 159 |
| | 1927 | 104 | 151 |
| | 1928 | 116 | 150 |
| | 1929 | 148 | 194 |
| | 1930 | 144 | 187 |
| | 1931 | 147 | 215 |
| | 1932 | 111 | 171 |
| | 1933 | 109 | 182 |

RIO GRANDE DO SUL

PROPRIEDADE IMOBILIÁRIA

I — TRANSCRIÇÕES DE TRANSMISSÕES DE IMÓVEIS

2. Movimento das transmissões por compra e venda — 1924/1933

| ESPECIFICAÇÃO | | | Dados numéricos | | |
|--|------------|---------------------------|-----------------|------------|-----|
| Número de transmissões | { | 1924 | 17.764 | | |
| | | 1929 | 26.830 | | |
| | | 1933 | 15.940 | | |
| Valor das transmissões (Contos de réis) | { | Total | 1924 | 95.908 | |
| | | | 1929 | 167.706 | |
| | | | 1933 | 90.311 | |
| | { | Médio | 1924 | 5,4 | |
| | | | 1929 | 6,3 | |
| | | | 1933 | 5,7 | |
| Índices | { | Número de transmissões | 1924 | 100 | |
| | | | 1929 | 151 | |
| | | | 1933 | 90 | |
| | { | Valor das transmissões | Total..... | 1924 | 100 |
| | | | 1929 | 383 | |
| | | | 1933 | 94 | |
| { | Médio..... | 1924 | 100 | | |
| | | 1929 | 117 | | |
| | | 1933 | 106 | | |
| Proporcionalidade percentual em relação ao movimento das transmissões em geral | { | Do número de transmissões | 1924 | 82,4 | |
| | | | 1929 | 83,9 | |
| | | | 1933 | 67,6 | |
| | { | Do valor das transmissões | 1924 | 79,6 | |
| | | | 1929 | 71,5 | |
| | | | 1933 | 41,2 | |

II — INSCRIÇÕES DE HIPOTECAS CONVENCIONAIS

1. Movimento geral — 1924/1933

| ESPECIFICAÇÃO | Número | Valor (Contos de réis) | | |
|-----------------------|--------|------------------------|-------|---------|
| Movimento anual | { | 1924 | 2.315 | 48.090 |
| | | 1925 | 2.077 | 45.860 |
| | | 1926 | 2.620 | 69.449 |
| | | 1927 | 2.999 | 63.853 |
| | | 1928 | 2.977 | 89.067 |
| | | 1929 | 2.806 | 103.858 |
| | | 1930 | 2.582 | 74.846 |
| | | 1931 | 3.228 | 77.511 |
| | | 1932 | 2.899 | 81.537 |
| | | 1933 | 2.202 | 65.877 |

PROPRIEDADE IMOBILIÁRIA

II — INSCRIÇÕES DE HIPOTECAS CONVENCIONAIS

1. Movimento geral — 1924/1933

| ESPECIFICAÇÃO | Número | Valor (Contos de réis) | |
|---------------------------------|------------|---------------------------|-----|
| Índices do movimento anual..... | 1924 | 100 | 100 |
| | 1925 | 90 | 95 |
| | 1926 | 113 | 144 |
| | 1927 | 130 | 133 |
| | 1928 | 129 | 185 |
| | 1929 | 121 | 216 |
| | 1930 | 112 | 156 |
| | 1931 | 139 | 161 |
| | 1932 | 125 | 170 |
| | 1933 | 95 | 137 |

2. Movimento discriminado — 1933

| ESPECIFICAÇÃO | Número | Valor (Contos de réis) | |
|---|--|---------------------------|--------------|
| Totais | 2.202 | 65.877:552\$ | |
| DISCRIMINAÇÃO. | | | |
| Segundo o prazo dos contratos | Até 6 meses..... | 38 | 8.800:807\$ |
| | Mais de 6 meses a 1 ano..... | 434 | 12.765:930\$ |
| | " " 1 a 2 anos..... | 641 | 9.377:701\$ |
| | " " 2 " 3 " | 472 | 13.937:246\$ |
| | " " 3 " 4 " | 155 | 9.286:939\$ |
| | " " 4 " 5 " | 164 | 3.858:425\$ |
| | " " 5 " 15 " | 245 | 6.652:810\$ |
| | " " 15 anos | 3 | 48:679\$ |
| | Indeterminado ou não discriminado..... | 50 | 1.149:715\$ |
| | Segundo a taxa de juros dos contratos | Até 5 % ao ano | 27 |
| Mais de 5 a 10 % ao ano..... | | 1.363 | 47.336:909\$ |
| " " 10 " 15 % " | | 413 | 7.754:672\$ |
| " " 15 " 20 % " | | 56 | 340:119\$ |
| " " 20 " 25 % " | | 9 | 22:600\$ |
| " " 25 % ao ano..... | | — | — |
| Não estipulada ou não discriminada..... | 334 | 9.745:362\$ | |
| Segundo o valor dos contratos | Até 500\$ | 6 | 2:750\$ |
| | Mais de 500\$ a 1.000\$..... | 40 | 36:263\$ |
| | " " 1.000\$ " 5.000\$..... | 697 | 2.327:687\$ |
| | " " 5.000\$ " 10.000\$..... | 524 | 4.136:887\$ |
| | " " 10.000\$ " 50.000\$..... | 752 | 16.832:788\$ |
| | " " 50.000\$ " 100.000\$..... | 105 | 7.867:101\$ |
| | " " 100.000\$ | 76 | 34.624:076\$ |
| Não declarado ou não discriminado..... | 2 | — | |
| Segundo a natureza dos imóveis onerados | Imóveis rurais | 711 | 27.205:317\$ |
| | " urbanos | 1.491 | 38.674:235\$ |
| | Não discriminados | — | — |
| Segundo a natureza dos credores | Estabelecimentos bancários | 208 | 32.902:389\$ |
| | Credores particulares | 1.994 | 32.975:163\$ |
| | Não discriminados | — | — |

RIO GRANDE DO SUL

PROPRIEDADE INTELECTUAL — 1935/1936

PEÇAS E REPRESENTAÇÕES CUJOS DIREITOS AUTORAIS FORAM COBRADOS PELA SOCIEDADE BRASILEIRA DE AUTORES TEATRAIS

| ESPECIFICAÇÃO | | Dados numéricos | | |
|----------------------|----------------------------|-----------------|------|-----|
| | | 1935 | 1936 | |
| Peças representadas | Total | 189 | 142 | |
| | Segundo o gênero artístico | Opéras | 37 | 9 |
| | | Operetas | 24 | 27 |
| | | Dramas | 5 | 7 |
| | | Comédias | 116 | 92 |
| | | Revistas | 7 | 6 |
| | | Sainetes | — | — |
| Outros gêneros | — | 1 | | |
| Representações | Total | 267 | 409 | |
| | Segundo o gênero artístico | Operas | 56 | 9 |
| | | Operetas | 38 | 30 |
| | | Dramas | 5 | 17 |
| | | Comédias | 161 | 284 |
| | | Revistas | 7 | 68 |
| | | Sainetes | — | — |
| Outros gêneros | — | 1 | | |

MOVIMENTO BANCARIO — 1936 (31-XII)

I — RESUMO DO ATIVO E PASSIVO DOS ESTABELECIMENTOS BANCÁRIOS EM FUNCIONAMENTO

| ESPECIFICAÇÃO | Valores (em contos de réis) | | |
|--|-----------------------------|---------------------|-----------|
| | Bancos nacionais | Bancos estrangeiros | Total |
| ATIVO | | | |
| 1 — Capital a realizar | 25.295 | — | 25.295 |
| 2 — Empréstimos | 742.289 | 44.637 | 786.926 |
| — por descontos | 369.652 | 21.474 | 391.126 |
| — em conta corrente | 372.637 | 23.163 | 395.800 |
| 3 — Letras e efeitos a receber | 347.361 | 40.372 | 387.733 |
| 4 — Caixa matriz, agências, filiais, etc. | 359.921 | 6.569 | 366.490 |
| 5 — Caixa | 125.858 | 20.406 | 146.264 |
| — em moeda corrente no banco | 79.800 | 6.274 | 86.074 |
| — em moedas de ouro | — | — | — |
| — em outras espécies no banco | 95 | 133 | 228 |
| — no Banco do Brasil | 34.734 | 11.733 | 46.467 |
| — em outros bancos | 11.229 | 2.266 | 13.495 |
| 6 — Diversas contas | 1.300.296 | 28.701 | 1.328.997 |
| Total do ativo | 2.901.020 | 140.685 | 3.041.705 |

MOVIMENTO BANCÁRIO — 1936 (31-XII)

I — RESUMO DO ATIVO E PASSIVO DOS ESTABELECIMENTOS BANCÁRIOS EM FUNCIONAMENTO

| ESPECIFICAÇÃO | Valores (em contos de réis) | | |
|---|-----------------------------|---------------------|-----------|
| | Bancos nacionais | Bancos estrangeiros | Total |
| PASSIVO | | | |
| 1 — Capital | 141.310 | 2.800 | 144.110 |
| 2 — Fundos de reserva..... | 72.311 | — | 72.311 |
| 3 — Depósitos à vista..... | 706.564 | 23.628 | 730.192 |
| — em conta corrente com juros..... | 550.146 | 17.628 | 567.774 |
| — em conta corrente limitada..... | 70.629 | 2.060 | 72.689 |
| — em conta corrente sem juros..... | 85.789 | 3.940 | 89.729 |
| 4 — Depósitos a prazo fixo..... | 16.983 | 22.576 | 39.559 |
| 5 — Caixa matriz, agências, filiais, etc..... | 502.314 | 27.213 | 529.527 |
| 6 — Lucros e perdas..... | 651 | 281 | 932 |
| 7 — Diversas contas | 1.460.887 | 64.187 | 1.525.074 |
| Total do passivo..... | 2.901.020 | 140.685 | 3.041.705 |

II — RELAÇÃO NOMINAL DOS ESTABELECIMENTOS BANCÁRIOS EM FUNCIONAMENTO

| BANCOS | Estabelecimentos em funcionamento | | | |
|---|-----------------------------------|------------------------|--------------------------|--------------|
| | Categoria | Sede | Capital (Contos de réis) | N.º de ordem |
| BANCOS NACIONAIS | | | | |
| 1. Banco do Brasil..... | Sucursal | Pôrto Alegre | — | 1 |
| | " | Bagé | — | 2 |
| | " | Cachoeira | — | 3 |
| | " | Caxias | — | 4 |
| | " | Livramento | — | 5 |
| | " | Pelotas | — | 6 |
| | " | Rio Grande | — | 7 |
| | " | Urugualana | — | 8 |
| 2. Banco da Província do Rio Grande do Sul..... | Matriz | Pôrto Alegre | 50.000 | 9 |
| | Sucursal | Alegrete | — | 10 |
| | " | Arroio Grande | — | 11 |
| | " | Bagé | — | 12 |
| | " | Bento Gonçalves | — | 13 |
| | " | Bôa Vista do Erechim.. | — | 14 |
| | " | Caçapava | — | 15 |
| | " | Cachoeira | — | 16 |
| | " | Carazinho | — | 17 |
| | " | Caxias | — | 18 |
| | " | Cruz Alta | — | 19 |

RIO GRANDE DO SUL

MOVIMENTO BANCARIO — 1936 (31-XII)

II — RELAÇÃO NOMINAL DOS ESTABELECIMENTOS BANCARIOS EM FUNCIONAMENTO

| BANCOS | Estabelecimentos em funcionamento | | | |
|---|-----------------------------------|--------------------------------|-----------------------------|--------------|
| | Categoria | Sede | Capital (Contos de réis) | N.º de ordem |
| | Sucursal | Dom Pedrito | — | 20 |
| | " | Estrêla | — | 21 |
| | " | Garibaldi | — | 22 |
| | " | Getúlio Vargas | — | 23 |
| | " | Ijuí | — | 24 |
| | " | Jaguarão | — | 25 |
| | " | Lageado | — | 26 |
| | " | Lavras | — | 27 |
| | " | Livramento | — | 28 |
| | " | Montenegro | — | 29 |
| | " | Novo Hamburgo | — | 30 |
| | " | Palmeira | — | 31 |
| | " | Passo Fundo | — | 32 |
| | " | Pelotas | — | 33 |
| | " | Pinheiro Machado | — | 34 |
| | " | Rio Grande | — | 35 |
| | " | Rio Pardo | — | 36 |
| | " | Rosário | — | 37 |
| | " | Santa Cruz | — | 38 |
| | " | Santa Maria | — | 39 |
| | " | Santa Vitória do Palmar | — | 40 |
| 2. Banco da Província do Rio Grande do Sul..... | " | Santo Ângelo | — | 41 |
| | " | Sto. Antônio da Patrulha | — | 42 |
| | " | São Francisco de Paula | — | 43 |
| | " | São Gabriel | — | 44 |
| | " | São Jerônimo | — | 45 |
| | " | São Leopoldo | — | 46 |
| | " | São Luiz das Missões.. .. | — | 47 |
| | " | Taquara | — | 48 |
| | " | Tupaceretan | — | 49 |
| | " | Uruguaiana | — | 50 |
| | " | Vacaria | — | 51 |
| | " | Venâncio Aires | — | 52 |
| 3. Banco do Rio Grande do Sul | Matriz | Pôrto Alegre | 50 000 | 53 |
| 4. Banco Nacional do Comércio | " | Pôrto Alegre | 25 000 | 54 |
| | Sucursal | Alegrete | — | 55 |
| | " | Alfredo Chaves | — | 56 |
| | " | Bagé | — | 57 |
| | " | Bôa Vista do Erechim.. .. | — | 58 |
| | " | Caçapava | — | 59 |
| | " | Cachoeira | — | 60 |
| | " | Carazinho | — | 61 |
| | " | Caxias | — | 62 |
| | " | Cruz Alta | — | 63 |
| | " | Dom Pedrito | — | 64 |
| | " | Encruzilhada | — | 65 |
| | " | Estrêla | — | 66 |
| | " | Gramado | — | 67 |
| | " | Guaporé | — | 68 |
| | " | Ijuí | — | 69 |
| | " | Jaguari | — | 70 |

MOVIMENTO BANCARIO — 1936 (31-XII)

II — RELAÇÃO NOMINAL DOS ESTABELECIMENTOS BANCÁRIOS EM FUNCIONAMENTO

| BANCOS | Estabelecimentos em funcionamento | | | |
|---|-----------------------------------|---------------------------|-----------------------------|---------------|
| | Categoria | Sede | Capital (Contos de réis) | N.º de ordens |
| 4. Banco Nacional do Comércio | Sucursal | Júlio de Castilhos..... | — | 71 |
| | " | Livramento | — | 72 |
| | " | Montenegro | — | 73 |
| | " | Novo Hamburgo | — | 74 |
| | " | Passo Fundo | — | 75 |
| | " | Pelotas | — | 76 |
| | " | Quarai | — | 77 |
| | " | Rio Grande | — | 78 |
| | " | Rio Pardo | — | 80 |
| | " | Rosário | — | 79 |
| | " | Santa Cruz | — | 81 |
| | " | Santa Maria | — | 82 |
| | " | Santiago do Boqueirão.. | — | 83 |
| | " | Santo Ângelo | — | 84 |
| | " | São Borja | — | 85 |
| | " | São Francisco de Assis .. | — | 86 |
| | " | São Francisco de Paula .. | — | 87 |
| | " | São Gabriel | — | 88 |
| | " | São Leopoldo | — | 89 |
| | 5. Banco Pfeiffer | Matriz | São Pedro | — |
| São Sebastião do Cal.. | | | — | 91 |
| Tupaceretan | | | — | 92 |
| Taquara | | | — | 93 |
| Uruguaiana | | | — | 94 |
| Pôrto Alegre | | | 10.000 | 95 |
| Pôrto Alegre | | | 2.000 | 96 |
| Rio Grande | | | — | 97 |
| Pôrto Alegre | | | 3.730 | 98 |
| Santa Cruz | | | 580 | 99 |
| 7. Banco Regional do Rio Grande do Sul..... | Matriz | Pôrto Alegre | 3.730 | 98 |
| 8. Caixa Santa Cruzense Ltda.... | " | Santa Cruz | 580 | 99 |
| BANCOS ESTRANGEIROS | | | | |
| 1. Banca Francesa e Italiana per l'America del Sud..... | Filial | Pôrto Alegre | 1.300 | 1 |
| | | Caxias | 150 | 2 |
| | | Rio Grande | 350 | 3 |
| 2. Banco Alemão Transatlântico. | Sucursal | Pôrto Alegre | — | 4 |
| 3. Bank of London & South America Ltd. | " | Pôrto Alegre | — | 5 |
| 4. British (The) Bank of South America Ltd. | Filial | Pelotas | — | 6 |
| | | Pôrto Alegre | 1.000 | 7 |
| RESUMO | | | | |
| Capital nacional | | | 141.310 | |
| Capital estrangeiro | | | 2.800 | |
| Total | | | 144.110 | |

RIO GRANDE DO SUL

MOVIMENTO BANCÁRIO — 1936 (31-XII)

III — NÚMERO DE ESTABELECIMENTOS BANCÁRIOS EM FUNCIONAMENTO,
POR SEDES

| SEDES | Número de estabelecimentos em funcionamento | | | | | Total geral |
|-------------------------------|---|-----------------|---------------|-------|---------------------|-------------|
| | Bancos nacionais | | | | Bancos estrangeiros | |
| | Matriz | Sucursais | | Total | | |
| | | Banco do Brasil | Outros bancos | | | |
| Pôrto Alegre | 6 | 1 | — | 7 | 4 | 11 |
| Alegrete | — | — | 2 | 2 | — | 2 |
| Alfredo Chaves | — | — | 1 | 1 | — | 1 |
| Arroio Grande | — | — | 1 | 1 | — | 1 |
| Bagé | — | 1 | 2 | 3 | — | 3 |
| Bento Gonçalves | — | — | 1 | 1 | — | 1 |
| Bôa Vista do Erechim | — | — | 2 | 2 | — | 2 |
| Caçapava | — | — | 2 | 2 | — | 2 |
| Cachoeira | — | 1 | 2 | 3 | — | 3 |
| Carazinho | — | — | 2 | 2 | — | 2 |
| Caxias | — | 1 | 2 | 3 | 1 | 4 |
| Cruz Alta | — | — | 2 | 2 | — | 2 |
| Dom Pedrito | — | — | 2 | 2 | — | 2 |
| Encruzilhada | — | — | 1 | 1 | — | 1 |
| Estrêla | — | — | 2 | 2 | — | 2 |
| Garibaldi | — | — | 1 | 1 | — | 1 |
| Getúlio Vargas | — | — | 1 | 1 | — | 1 |
| Gramado | — | — | 1 | 1 | — | 1 |
| Guaporé | — | — | 1 | 1 | — | 1 |
| Ijuí | — | — | 2 | 2 | — | 2 |
| Jaguarão | — | — | 1 | 1 | — | 1 |
| Jaguarí | — | — | 1 | 1 | — | 1 |
| Júlio de Castilhos | — | — | 1 | 1 | — | 1 |
| Lageado | — | — | 1 | 1 | — | 1 |
| Lavras | — | — | 1 | 1 | — | 1 |
| Livramento | — | 1 | 2 | 3 | — | 3 |
| Montenegro | — | — | 2 | 2 | — | 2 |
| Novo Hamburgo | — | — | 2 | 2 | — | 2 |
| Palmeira | — | — | 1 | 1 | — | 1 |
| Passo Fundo | — | — | 2 | 2 | — | 2 |
| Pelotas | — | 1 | 2 | 3 | 1 | 4 |
| Pinheiro Machado | — | — | 1 | 1 | — | 1 |
| Quaraí | — | — | 1 | 1 | — | 1 |
| Rio Grande | — | 1 | 3 | 4 | 1 | 5 |
| Rio Pardo | — | — | 2 | 2 | — | 2 |
| Rosário | — | — | 2 | 2 | — | 2 |
| Santa Cruz | 1 | — | 2 | 3 | — | 3 |
| Santa Maria | — | — | 2 | 2 | — | 2 |
| Santa Vitória do Palmar | — | — | 1 | 1 | — | 1 |
| Santiago do Boqueirão | — | — | 1 | 1 | — | 1 |
| Santo Ângelo | — | — | 2 | 2 | — | 2 |
| Santo Antônio da Padua | — | — | 1 | 1 | — | 1 |
| São Borja | — | — | 1 | 1 | — | 1 |
| S. Francisco de Assis | — | — | 1 | 1 | — | 1 |

MOVIMENTO BANCARIO - 1936 (31-XII)

III - NÚMERO DE ESTABELECIMENTOS BANCÁRIOS EM FUNCIONAMENTO, POR SEDES

| SEDES | Número de estabelecimentos em funcionamento | | | | | |
|-----------------------|---|-----------------|---------------|-------|---------------------|-------------|
| | Bancos nacionais | | | | Bancos estrangeiros | Total geral |
| | Matriz | Sucursais | | Total | | |
| | | Banco do Brasil | Outros bancos | | | |
| S. Francisco de Paula | - | - | 2 | 2 | - | 2 |
| São Gabriel | - | - | 2 | 2 | - | 2 |
| São Jerônimo | - | - | 1 | 1 | - | 1 |
| São Leopoldo | - | - | 2 | 2 | - | 2 |
| São Luiz das Missões | - | - | 1 | 1 | - | 1 |
| São Pedro | - | - | 1 | 1 | - | 1 |
| São Sebastião do Caf | - | - | 1 | 1 | - | 1 |
| Taquara | - | - | 2 | 2 | - | 2 |
| Tupaceretan | - | - | 2 | 2 | - | 2 |
| Uruguaiana | - | 1 | 2 | 3 | - | 3 |
| Vacaria | - | - | 1 | 1 | - | 1 |
| Venâncio Aires | - | - | 1 | 1 | - | 1 |
| Total..... | 7 | 8 | 84 | 99 | 7 | 106 |

CASAS DE PENHORES - 1934

QUANTIDADE E VALOR DAS CAUTELAS EMITIDAS E RESGATADAS

| ESPECIFICAÇÃO | DADOS NUMÉRICOS | | |
|----------------------------------|-----------------|-----------|----------|
| | Quantidade | Valor | |
| Movimento das cautelas emitidas. | Janeiro | 162 | 79:860\$ |
| | Fevereiro | 170 | 64:741\$ |
| | Março | 131 | 40:500\$ |
| | Abril | 157 | 45:329\$ |
| | Maio | 177 | 69:995\$ |
| | Junho | 141 | 93:465\$ |
| | Julho | 129 | 46:440\$ |
| | Agosto | 155 | 63:447\$ |
| | Setembro | 127 | 91:305\$ |
| | Outubro | 172 | 78:516\$ |
| | Novembro | 155 | 84:605\$ |
| | Dezembro | 132 | 62:180\$ |
| Total..... | 1.808 | 820:283\$ | |

RIO GRANDE DO SUL

CASAS DE PENHORES - 1934

QUANTIDADE E VALOR DAS CAUTELAS EMITIDAS E RESGATADAS

| ESPECIFICAÇÃO | DADOS NUMÉRICOS | | |
|-----------------------------------|-----------------|-----------|-----------|
| | Quantidade | Valor | |
| Movimento das cautelas resgatadas | Janeiro | 121 | 67:550\$ |
| | Fevereiro | 191 | 54:091\$ |
| | Março | 120 | 31:030\$ |
| | Abril | 111 | 41:465\$ |
| | Maió | 201 | 80:305\$ |
| | Junho | 120 | 44:805\$ |
| | Julho | 143 | 59:110\$ |
| | Agosto | 134 | 40:312\$ |
| | Setembro | 139 | 103:165\$ |
| | Outubro | 130 | 45:011\$ |
| | Novembro | 195 | 69:470\$ |
| | Dezembro | 140 | 44:063\$ |
| Total..... | 1.745 | 680:427\$ | |

COMÉRCIO - 1936

I - EXPORTAÇÃO DE CABOTAGEM

1. Quantidade e valor por classes e nacionalidade das mercadorias

| ESPECIFICAÇÃO | Quantidade (Quilos) | Valor (Milréis) |
|---|------------------------|--------------------|
| CLASSE I: ANIMAIS VIVOS | 90.106 | 297.930 |
| Nacionais | 87.206 | 263.970 |
| Nacionalizados | 2.900 | 33.960 |
| CLASSE II: MATERIAS PRIMAS | 121.429.458 | 102.487.150 |
| Nacionais | 120.888.913 | 102.228.552 |
| Nacionalizadas | 540.545 | 258.598 |
| CLASSE III: MANUFACTURAS | 19.443.586 | 106.696.983 |
| Nacionais | 15.881.495 | 98.040.273 |
| Nacionalizadas | 3.562.091 | 8.656.710 |
| CLASSE IV: ARTIGOS DE ALIMENTAÇÃO E FORRAGENS.. | 358.541.004 | 441.235.754 |
| Nacionais | 358.526.241 | 441.186.723 |
| Nacionalizados | 14.763 | 49.031 |
| Total geral..... | 499.504.154 | 650.717.817 |
| Mercadorias nacionais | 495.383.855 | 641.719.518 |
| Mercadorias nacionalizadas | 4.120.299 | 8.998.299 |

COMÉRCIO — 1936

I — EXPORTAÇÃO DE CABOTAGEM

2. Valor por portos

| PORTOS | Valor (Contos de réis) |
|----------------------------|---------------------------|
| Rio Grande | 128.104 |
| Pelotas | 98.209 |
| Pôrto Alegre | 417.463 |
| Bagé | 298 |
| Santana do Livramento..... | 1.705 |
| Uruguaiana | 4.932 |
| Pôrto Xavier | 7 |
| Total..... | 650.718 |

3. Quantidade e valor das principais mercadorias (1)

| ESPECIFICAÇÃO | Quantidade (Tons.) | Valor (Contos de réis) | ESPECIFICAÇÃO | Quantidade (Tons.) | Valor (Contos de réis) |
|--|-----------------------|---------------------------|---|-----------------------|---------------------------|
| CLASSE I — Animais vivos (2) | 90 | 298 | Algodão: | | |
| CLASSE II — Matérias primas | 121.429 | 102.487 | Cobertores e colchas.. | 24 | 271 |
| Alcool | 1 | 1 | Roupa feita | 14 | 328 |
| Algodão: | | | Sacos | 7 | 25 |
| Em fio para costura.. | — | 7 | Tecidos | 187 | 3.718 |
| Em rama | — | — | Outras manufaturas... | 55 | 1.861 |
| Borracha em bruto..... | — | 1 | Accessórios não especificados para automóveis | 17 | 107 |
| Carvão de pedra..... | 87.397 | 5.156 | Artigos de armarinho... | 2 | 37 |
| Couros: | | | Automóveis (4)..... | 26 | 234 |
| Curtidos | 148 | 1.341 | Auto-caminhões (5).... | 11 | 90 |
| Preparados, tintos ou não | 252 | 5.569 | Câmaras de ar e pneumáticos | 7 | 126 |
| Ferro e aço: | | | Chapéus de feltro..... | 110 | 1.855 |
| Em barra e verguinha. | 7 | 19 | Ferro e aço: | | |
| Outras matérias primas | 613 | 43 | Fechaduras, cadeados e trincos | 119 | 870 |
| Frutos oleaginosos | 183 | 158 | Toneis | 2.609 | 4.577 |
| Fumo em folha..... | 15.616 | 47.337 | Outras manufaturas... | 2.875 | 15.207 |
| Lã em bruto..... | 2.204 | 13.216 | Fósforos | — | — |
| Madeiras | 66 | 49 | Fumo: | | |
| Ouro, prata e platina (3) | — | 946 | Charutos | 35 | 1.327 |
| Outras mercadorias..... | 14.942 | 28.644 | Cigarros | 2 | 20 |
| CLASSE III — Artigos manufaturados | 19.444 | 106.697 | Graxa animal para lubrificação | 5.594 | 10.275 |
| | | | Juta (sacos)..... | 156 | 653 |
| | | | Lã (tecidos)..... | 372 | 10.749 |

(1) Como principais mercadorias são consideradas as que, no total da Cabotagem do Brasil, apresentaram valor superior a 10 mil contos. — (2) 333 cabeças. — (3) 50.181 gramas. — (4) 22 carros. — (5) 6 carros.

COMÉRCIO — 1936

II — EXPORTAÇÃO PARA O EXTERIOR

1. Quantidade e valor por classes e mercadorias

| ESPECIFICAÇÃO | Quantidade (Quilos) | Valor (Milréis) |
|---|------------------------|--------------------|
| Graxa comum | 325.350 | 479.686 |
| Lã em bruto | 6.183.402 | 47.637.011 |
| Linguas secas e salgadas..... | 491.405 | 2.059.059 |
| Ossos | 4.730.574 | 1.549.824 |
| Peles de carneiro, não especificadas..... | 68.708 | 813.610 |
| Sebo | 3.449.948 | 5.874.978 |
| Tripas secas e salgadas..... | 467.796 | 923.019 |
| Diversos | 2.387.008 | 1.252.840 |
| CLASSE II: | | |
| Minerais e seus produtos (Libras ouro — 2.685)..... | 503.809 | 337.022 |
| Cristal | 6.439 | 137.155 |
| Pedras agatas | 100.302 | 126.565 |
| Diversos | 397.068 | 73.302 |
| CLASSE III: | | |
| Vegetais e seus produtos (Libras ouro — 474.684)..... | 105.972.321 | 59.602.247 |
| Alpiste | 509.920 | 561.328 |
| Arroz sem casca | 17.925.855 | 15.089.121 |
| Arroz com casca | 32.227.370 | 22.197.978 |
| Outros produtos de arroz | 3.423.322 | 881.891 |
| Farelo de trigo | 4.716.495 | 971.677 |
| Fubá e farinha de mandioca..... | 3.525.469 | 1.440.530 |
| Feijão | 393.920 | 350.220 |
| Laranjas | 1.790.059 | 661.057 |
| Fumo desfiado | 125.882 | 492.678 |
| Fumo em corda | 112.768 | 283.053 |
| Fumo em fôlha | 3.092.027 | 6.639.637 |
| Erva-mate concheada e beneficiada..... | 1.114.399 | 801.206 |
| Lentilhas | 1.821.720 | 1.161.879 |
| Cedro | 676.112 | 244.005 |
| Pinho | 32.496.529 | 7.157.378 |
| Torta de linhaça | 713.515 | 204.013 |
| Diversos | 1.306.959 | 464.596 |
| Total (libras ouro — 8.121.616)..... | 187.994.823 | 267.575.429 |

2. Valor por postos de saída

| ESPECIFICAÇÃO | VALORES | |
|------------------------------|----------------|-------------|
| | Contos de réis | Libras ouro |
| Rio Grande | 82.096 | 650.263 |
| Pelotas | 5.621 | 44.776 |
| Pôrto Alegre | 84.777 | 674.593 |
| Jaguarão | 137 | 1.100 |
| Santana do Livramento | 81.581 | 644.892 |
| Santa Vitória do Palmar..... | 3 | 27 |
| Bagé | 192 | 1.527 |
| Uruguaiana | 13.138 | 104.192 |
| São Borja | 31 | 246 |
| Total..... | 267.576 | 2.121.616 |

COMÉRCIO — 1936

III — IMPORTAÇÃO DE CABOTAGEM

1. Quantidade e valor por classes e nacionalidade das mercadorias

| ESPECIFICAÇÃO | Quantidade (Quilos) | Valor (Mil réis) |
|---|------------------------|---------------------|
| CLASSE I: ANIMAIS VIVOS | 15.878 | 383.030 |
| Nacionais | 13.628 | 323.030 |
| Nacionalizadas | 2.250 | 60.000 |
| CLASSE II: MATERIAS PRIMAS | 30.287.354 | 44.650.443 |
| Nacionais | 28.892.286 | 39.642.573 |
| Nacionalizadas | 1.395.068 | 5.007.870 |
| CLASSE III: MANUFACTURAS | 64.084.905 | 361.021.259 |
| Nacionais | 39.805.173 | 283.431.315 |
| Nacionalizadas | 24.279.732 | 77.589.944 |
| CLASSE IV: ARTIGOS DE ALIMENTAÇÃO E FORRAGENS.. | 167.563.441 | 120.293.382 |
| Nacionais | 165.996.161 | 113.985.330 |
| Nacionalizadas | 1.567.280 | 6.308.052 |
| Total geral..... | 261.951.578 | 526.348.114 |
| Mercadorias nacionais | 234.707.248 | 437.382.248 |
| Mercadorias nacionalizadas | 27.244.330 | 88.965.866 |

2. Valor por pôrtos

| PORTOS | Valor (Contos de réis) |
|------------------------------|---------------------------|
| Rio Grande | 40.980 |
| Pelotas | 94.493 |
| Pôrto Alegre | 387.020 |
| Jaguarão | 1.006 |
| Santana do Livramento..... | 1.643 |
| Santa Vitória do Palmar..... | 204 |
| Uruguaiana | 849 |
| Itaquí | 138 |
| São Borja | 15 |
| Total geral..... | 526.348 |

COMÉRCIO — 1936

III — IMPORTAÇÃO DE CABOTAGEM

3. Quantidade e valor das principais mercadorias (1)

| ESPECIFICAÇÃO | Quantidade (Tons.) | Valor (Contos de réis) |
|---|-----------------------|---------------------------|
| CLASSE I | | |
| Animais vivos (2)..... | 16 | 383 |
| CLASSE II | | |
| Matérias primas | 30.287 | 44.650 |
| Alcool | 1.434 | 1.657 |
| Algodão | 234 | 6.904 |
| { Em fio para costura..... | 620 | 2.543 |
| { Em rama | 124 | 477 |
| Borracha em bruto..... | 4.320 | 263 |
| Carvão de pedra..... | 353 | 1.785 |
| Couros | 147 | 1.774 |
| { Curtidos | 3.925 | 4.441 |
| { Preparados, tintos ou não..... | 3.153 | 1.558 |
| Ferro e aço..... | 3 | 3 |
| { Em barra e verguinhas..... | 141 | 1.453 |
| { Outras matérias primas..... | 3 | 7 |
| Frutos oleaginosos | 904 | 750 |
| Fumo em folha..... | 14.926 | 21.035 |
| Lã em bruto..... | | |
| Madeiras | | |
| Ouro, prata e platina..... | | |
| Outras mercadorias | | |
| CLASSE III | | |
| Artigos manufaturados | 64.085 | 361.022 |
| { Cobertores e colchas..... | 322 | 3.597 |
| { Roupas feitas | 192 | 3.349 |
| Algodão | 351 | 2.718 |
| { Sacos | 7.652 | 112.344 |
| { Tecidos | 654 | 10.752 |
| { Outras manufaturas | 391 | 4.445 |
| Acessórios não especificados para automóveis..... | 397 | 8.725 |
| Artigos de armarinho..... | 668 | 7.908 |
| Automóveis (3) | 332 | 3.106 |
| Auto-caminhões (4) | 304 | 5.403 |
| Câmaras de ar e pneumáticos..... | 25 | 831 |
| Chapéus de feltro..... | 286 | 1.896 |
| { Fechaduras, cadeados e trincos..... | 83 | 171 |
| Ferro e aço..... | 3.142 | 9.385 |
| { Toneis | 21 | 400 |
| { Outras manufaturas | 63 | 1.190 |
| Fósforos | 160 | 2.837 |
| Fumo | 45 | 40 |
| { Charutos | 1.161 | 6.254 |
| { Cigarros | | |
| Graxa animal para lubrificação..... | | |
| Juta (sacos) | | |

(1) Como principais mercadorias são consideradas as que, no total da Cabotagem do Brasil, apresentaram valor superior a 10 mli contos. — (2) 78 cabeças. — (3) 511 carros. — (4) 213 carros.

RIO GRANDE DO SUL

COMÉRCIO — 1936

III — IMPORTAÇÃO DE CABOTAGEM

3. Quantidade e valor das principais mercadorias (1)

| ESPECIFICAÇÃO | Quantidade (Tons.) | Valor (Contos de réis) |
|------------------------------------|---|---------------------------|
| Lã (tecdios) | 319 | 12.139 |
| Madeiras | { Moveis 184 | 431 |
| | { Outras manufaturas 192 | 815 |
| | { Para embrulho 1.065 | 2.763 |
| Papel | { Para impressão 1.428 | 3.226 |
| | { Outras manufaturas 3.156 | 10.585 |
| Peles e couros..... | { Calçados 174 | 3.861 |
| | { Outras manufaturas 18 | 339 |
| Perfumarias | 321 | 5.638 |
| Produtos químicos | { Farmacêuticos 1.606 | 25.726 |
| | { Outros produtos 4.349 | 10.092 |
| | { Gasolina 10.259 | 16.192 |
| Prod. de petróleo. | { Querosene 2.390 | 2.791 |
| | { óleo combustível 5.065 | 2.550 |
| | { óleo para lubrificação..... 1.379 | 2.224 |
| Rádios e acessórios..... | 111 | 4.895 |
| Seda (tecidos) | 79 | 4.627 |
| Outras mercadorias | 15.741 | 66.777 |
| CLASSE IV | | |
| Gêneros alimentícios | 167.563 | 120.293 |
| Arroz sem casca..... | — | — |
| Açúcar | 76.553 | 68.326 |
| Banha de porco..... | — | — |
| Batatas | 41 | 28 |
| Café em grão..... | 11.084 | 15.742 |
| Cebolas | — | — |
| Cerveja | 1.166 | 1.291 |
| Conservas e extratos de carne..... | 4 | 19 |
| Doces | 1.756 | 3.641 |
| Farinha de Mandioca..... | 638 | 191 |
| Farinha de trigo..... | 1.683 | 1.702 |
| Feijão de cores..... | 7 | 6 |
| Feijão preto | 416 | 276 |
| Manteiga | 201 | 346 |
| Sal comum | 58.509 | 7.767 |
| Vinhos comuns de mesa..... | 99 | 245 |
| Charque | — | — |
| Outras mercadorias | 15.406 | 20.213 |
| RESUMO | { Mercadorias nacionais 231.707 | 437.952 |
| | { Mercadorias nacionalizadas 27.244 | 88.966 |
| | { Total geral 261.951 | 526.348 |

COMÉRCIO — 1936

IV — IMPORTAÇÃO DO EXTERIOR

1. Quantidade e valor por classes e mercadorias

| ESPECIFICAÇÃO | Quantidade (Quilos) | Valor (Mil réis) |
|--|------------------------|---------------------|
| CLASSE I | | |
| Animais vivos (libras ouro 34.923)..... | 4.295.006 | 5.030.177 |
| CLASSE II | | |
| Matérias primas (libras ouro 444.065)..... | 107.050.667 | 63.129.851 |
| Anilinas e correlatos | 25.362 | 1.254.203 |
| Carvão de pedra, inclusive briquetes..... | 26.987.000 | 13.670.648 |
| Cimento (comum e especial)..... | 20.955.489 | 3.174.307 |
| Ferro e aço, em barras..... | 6.471.598 | 6.306.541 |
| Ferro e aço, em chapas..... | 4.961.281 | 5.650.302 |
| Gasolina | 8.613.000 | 5.738.160 |
| Óleos minerais, combustíveis..... | 9.238.000 | 2.676.544 |
| Óleos minerais, lubrificantes e isolantes..... | 1.507.627 | 2.457.644 |
| Pasta de madeira para papel..... | 583.498 | 410.456 |
| Querozene | 4.772.000 | 3.373.247 |
| Resina negra ou breu e similares..... | 1.296.642 | 1.616.933 |
| Diversas matérias primas..... | 21.589.170 | 26.800.866 |
| CLASSE III | | |
| Artigos manufaturados (libras ouro 842.582) | 47.183.548 | 119.664.671 |
| Automóveis de passageiros e cargas..... | (1) 339.500 | 3.012.428 |
| Outros veículos e acessórios..... | 436.009 | 2.148.389 |
| Máquinas, aparelhos e ferramentas..... | 3.207.598 | 38.274.595 |
| Aparelhos de rádio..... | 44.197 | 2.283.431 |
| Dínamos e geradores elétricos | 127.783 | 1.856.690 |
| Enxadas, pás, picaretas e semelhantes..... | 273.209 | 1.324.010 |
| Ferramentas para oficinas e máquinas..... | 181.096 | 2.444.177 |
| Geladeiras com aparelhagem frigorífica..... | 36.791 | 521.745 |
| Locomotivas | (2) — | — |
| Máquinas de costura..... | 311.328 | 5.573.740 |
| Máquinas de escrever..... | 15.813 | 1.087.781 |
| Máquinas de fiação e tecelagem..... | 129.762 | 1.727.311 |
| Outras máquinas, etc. | 2.087.619 | 21.455.710 |
| Papel para jornais | 2.904.583 | 2.438.106 |
| Produtos químicos | 7.620.158 | 9.558.244 |
| Adubos químicos | 3.373.830 | 2.045.686 |
| Empólas medicinais | 55 | 49.379 |
| Especialidades farmacêuticas | 8.736 | 284.451 |
| Soda cáustica | 1.759.182 | 2.621.487 |
| Outros produtos químicos..... | 2.478.355 | 4.557.241 |
| Diversos artigos manufaturados..... | 32.675.700 | 64.232.909 |
| CLASSE IV | | |
| Artigos de alimentação e forragens (libras ouro 296.046)..... | 53.870.019 | 41.952.167 |
| Bacalhau | 85.840 | 247.603 |
| Farinha de trigo..... | 3.818.000 | 3.142.957 |
| Frutas de mesa..... | 146.925 | 660.141 |
| Maçãs | 21.493 | 53.126 |
| Pêras | 37.000 | 95.438 |
| Uvas | 8.910 | 30.563 |
| Outras frutas de mesa..... | 79.522 | 481.014 |
| Trigo em grão..... | 48.818.000 | 32.742.919 |
| Diversos artigos de alimentação e forragens..... | 1.001.254 | 5.158.547 |
| Total geral (libras ouro 1.7617.616)..... | 212.399.240 | 229.776.866 |

(1) De passageiros 122 e de carga 105 veículos (incluindo chassis e trques. — (2) Locomotivas.

RIO GRANDE DO SUL

COMÉRCIO — 1936

IV — IMPORTAÇÃO DO EXTERIOR

2. Valor por portos de entrada

| ESPECIFICAÇÃO | Valores | |
|-----------------------------|----------------|-------------|
| | Contos de réis | Libras-ouro |
| Pôrto Alegre | 143.907 | 1.014.764 |
| Bagé | 896 | 6.268 |
| Pelotas | 21.458 | 151.122 |
| Rio Grande | 37.816 | 265.994 |
| Sant'Ana do Livramento..... | 15.683 | 109.488 |
| Uruguaiana | 9.811 | 68.523 |
| Diversos | 206 | 1.457 |
| Total..... | 229.777 | 1.617.616 |

V — PREÇOS CORRENTES DOS PRINCIPAIS GÊNEROS ALIMENTÍCIOS
NO COMÉRCIO VAREJISTA DA CAPITAL

1. Primeiro semestre

| GÊNEROS | Unidade | PREÇOS MÉDIOS | | | | | | |
|--------------------------------------|---------|---------------|---------|---------|---------|---------|---------|-------------|
| | | Jan.º | Fev.º | Março | Abril | Maió | Junho | No semestre |
| Açúcar de 1. ^a | Quilo | 1\$200 | 1\$300 | 1\$300 | 1\$400 | 1\$300 | 1\$300 | 1\$300 |
| " " 2. ^a | " | 1\$000 | \$900 | \$900 | 1\$100 | 1\$000 | 1\$000 | \$980 |
| Arroz agulha especial..... | " | 1\$000 | 1\$000 | 1\$000 | 1\$000 | 1\$150 | 1\$300 | 1\$080 |
| " " de 2. ^a | " | \$900 | \$900 | \$900 | \$900 | 1\$050 | 1\$150 | \$970 |
| " japonês de 1. ^a | " | \$800 | \$800 | \$800 | \$800 | \$900 | \$950 | \$840 |
| " " " 2. ^a | " | \$700 | \$700 | \$700 | \$700 | \$800 | \$850 | \$740 |
| Azeite doce | Litro | 12\$000 | 12\$000 | 12\$000 | 12\$000 | 13\$000 | 12\$000 | 12\$170 |
| Bacalhau | Quilo | 4\$500 | 5\$000 | 4\$500 | 4\$000 | 4\$000 | 5\$000 | 4\$500 |
| Banha comum | " | 2\$900 | 2\$900 | 2\$900 | 3\$300 | 3\$400 | 3\$400 | 3\$130 |
| " refin. frigorif. | " | 3\$000 | 3\$000 | 3\$000 | 3\$400 | 3\$600 | 3\$600 | 3\$270 |
| Batata doce | " | \$400 | \$400 | \$400 | \$400 | \$400 | \$400 | \$400 |
| " inglesa | " | \$400 | \$400 | \$600 | \$400 | \$800 | \$500 | \$520 |
| Café moído | " | 4\$500 | 3\$500 | 4\$000 | 4\$000 | 4\$500 | 4\$000 | 4\$080 |
| Carne verde de 1. ^a | " | 1\$500 | 1\$600 | 1\$600 | 1\$600 | 1\$600 | 1\$600 | 1\$580 |
| " " " 2. ^a | " | 1\$100 | 1\$200 | 1\$100 | 1\$300 | 1\$100 | 1\$100 | 1\$150 |
| Cebola | " | \$700 | \$800 | 1\$000 | 1\$500 | 1\$600 | 1\$000 | 1\$100 |
| Farinha de mand. especial. | " | \$400 | \$500 | \$500 | \$400 | \$600 | \$500 | \$480 |
| " " " peneir. | " | \$300 | \$400 | \$400 | \$300 | \$500 | \$400 | \$380 |
| " " " " 1. ^a | " | 1\$200 | 1\$200 | 1\$200 | 1\$000 | 1\$200 | 1\$400 | 1\$200 |
| " " " " 2. ^a | " | 1\$100 | 1\$000 | 1\$000 | \$800 | 1\$000 | 1\$000 | \$980 |
| Feijão preto especial..... | " | \$500 | \$500 | \$750 | \$700 | \$600 | \$600 | \$610 |
| Leite | Litro | \$800 | \$800 | \$800 | \$800 | \$800 | \$800 | \$800 |
| Manteiga | Quilo | 4\$000 | 5\$000 | 7\$000 | 6\$000 | 6\$500 | \$8000 | 6\$080 |
| Milho amarelo | " | \$600 | \$300 | \$500 | \$500 | \$500 | \$600 | \$500 |
| " vermelho | " | \$400 | \$400 | \$600 | \$600 | \$500 | \$600 | \$520 |
| " branco | " | \$800 | \$400 | \$600 | \$600 | \$600 | \$700 | \$620 |
| Ovos | Dúzia | 1\$000 | 2\$400 | 1\$400 | 1\$200 | 1\$500 | 1\$400 | 1\$480 |
| Pão | Quilo | 1\$100 | 1\$400 | 1\$400 | 1\$400 | 1\$400 | 1\$400 | 1\$350 |
| Sal fino | " | \$500 | \$500 | \$500 | \$500 | \$500 | \$500 | \$500 |
| " grosso | " | \$400 | \$400 | \$400 | \$400 | \$400 | \$400 | \$400 |
| Toucinho | " | 1\$500 | 2\$500 | 2\$500 | 3\$000 | 2\$000 | 2\$200 | 2\$280 |
| Xarque | " | 1\$400 | 1\$800 | 2\$000 | 2\$400 | 2\$500 | 2\$500 | 2\$100 |

COMÉRCIO - 1936

V — PREÇOS CORRENTES DOS PRINCIPAIS GÊNEROS ALIMENTÍCIOS
NO COMÉRCIO VAREJISTA DA CAPITAL

2. Segundo semestre

| GÊNEROS | Unidade | PREÇOS MÉDIOS | | | | | | |
|--|---------|---------------|---------|---------|---------|---------|---------|-------------|
| | | Julho | Agos.º | Set.º | Out.º | Nov.º | Dez.º | No semestre |
| Açúcar de 1. ^a | Quilo | 1\$400 | 1\$200 | 2\$000 | 1\$500 | 1\$400 | 1\$500 | 1\$500 |
| " " 2. ^a | " | 1\$000 | 1\$100 | 1\$600 | 1\$200 | 1\$200 | 1\$300 | 1\$230 |
| Arroz agulha especial.... | " | 1\$400 | 1\$700 | 1\$600 | 1\$600 | 1\$700 | 1\$800 | 1\$630 |
| " " de 2. ^a | " | 1\$300 | 1\$600 | 1\$500 | 1\$500 | 1\$500 | 1\$600 | 1\$500 |
| " japonês de 1. ^a | " | 1\$150 | 1\$400 | 1\$300 | 1\$300 | 1\$300 | 1\$300 | 1\$290 |
| " " " 2. ^a | " | 1\$050 | 1\$300 | 1\$200 | 1\$200 | 1\$200 | 1\$200 | 1\$190 |
| Azeite doce | Litro | 12\$000 | 11\$000 | 11\$000 | 12\$000 | 11\$000 | 12\$000 | 11\$670 |
| Bacalhau | Quilo | 5\$000 | 4\$800 | 4\$500 | 5\$000 | 5\$000 | 4\$000 | 4\$790 |
| Banha comum | " | 2\$500 | 3\$500 | 3\$200 | 3\$100 | 3\$300 | 3\$400 | 3\$170 |
| " refin. frigorif. | " | 2\$700 | 3\$700 | 3\$600 | 3\$500 | 3\$600 | 3\$700 | 3\$470 |
| Batata doce | " | \$400 | \$400 | \$600 | \$500 | \$500 | \$400 | \$520 |
| " inglesa | " | \$600 | \$600 | \$700 | \$800 | \$600 | \$600 | \$650 |
| Café moido | " | 4\$000 | 4\$000 | 4\$500 | 4\$000 | 4\$500 | 4\$000 | 4\$170 |
| Carne verde de 1. ^a | " | 1\$600 | 1\$600 | 1\$600 | 1\$600 | 1\$600 | 1\$600 | 1\$600 |
| " " " 2. ^a | " | 1\$100 | 1\$100 | 1\$100 | 1\$300 | 1\$100 | 1\$300 | 1\$170 |
| Cebola | " | 1\$500 | 2\$000 | 2\$000 | 1\$500 | 1\$000 | 2\$500 | 1\$750 |
| Farinha de mand. especial. | " | \$500 | \$600 | \$500 | \$500 | \$500 | \$500 | \$520 |
| " " " peneir. . | " | \$400 | \$500 | \$400 | \$400 | \$400 | \$400 | \$420 |
| " " " trigo de 1. ^a | " | 1\$200 | 1\$200 | 1\$400 | 1\$400 | 1\$400 | 1\$200 | 1\$300 |
| " " " " 2. ^a | " | 1\$000 | 1\$000 | 1\$200 | 1\$200 | 1\$000 | \$800 | 1\$030 |
| Feijão preto especial..... | " | \$700 | \$700 | \$700 | \$800 | \$900 | \$900 | \$780 |
| Leite | Litro | \$800 | \$800 | \$800 | \$800 | \$800 | \$800 | \$800 |
| Manteiga | Quilo | 8\$000 | 5\$500 | 4\$800 | 4\$000 | 4\$800 | 6\$000 | 5\$520 |
| Milho amarelo | " | \$500 | \$600 | \$400 | \$400 | \$400 | \$500 | \$470 |
| " vermelho | " | \$500 | \$400 | \$500 | \$500 | \$400 | \$400 | \$450 |
| " branco | " | \$700 | \$400 | \$600 | \$500 | \$400 | \$600 | \$530 |
| Ovos | Dúzia | 1\$000 | 1\$000 | 1\$600 | 1\$200 | 1\$500 | 1\$600 | 1\$320 |
| Pão | Quilo | 1\$400 | 1\$400 | 1\$400 | 1\$500 | 1\$500 | 1\$600 | 1\$470 |
| Sal fino | " | \$500 | \$500 | \$600 | \$500 | \$500 | \$600 | \$530 |
| " grosso | " | \$400 | \$400 | \$500 | \$400 | \$400 | \$400 | \$420 |
| Toucinho | " | 1\$700 | 1\$800 | 1\$400 | 2\$600 | 3\$000 | 1\$800 | 2\$050 |
| Xarque | " | 1\$800 | 1\$800 | 1\$800 | 3\$000 | 2\$500 | 2\$000 | 2\$150 |

COMÉRCIO — 1936

V — PREÇOS CORRENTES DOS PRINCIPAIS GÊNEROS ALIMENTÍCIOS
NO COMÉRCIO VAREJISTA DA CAPITAL

3. Resumo anual

| GÊNEROS | Unidade | PREÇOS MÉDIOS | | | | | | |
|--------------------------------------|---------|--------------------|--------------------|--------------------|--------------------|---------------------------------|-------------|----------------|
| | | POR TRIMESTRE | | | | RESUMO DAS VARIAÇÕES MENSAIS | | |
| | | 1.º tri- mestre | 2.º tri- mestre | 3.º tri- mestre | 4.º tri- mestre | Má- xima | Má- xima | Média geral |
| Açúcar de 1. ^a | Quilo | 1\$270 | 1\$330 | 1\$530 | 1\$470 | 1\$200 | 2\$000 | 1\$400 |
| ” ” 2. ^a | ” | \$930 | 1\$030 | 1\$230 | 1\$230 | \$900 | 1\$600 | 1\$110 |
| Arroz agulha especial..... | ” | 1\$000 | 1\$150 | 1\$570 | 1\$700 | 1\$000 | 1\$800 | 1\$350 |
| ” ” de 2. ^a | ” | \$900 | 1\$030 | 1\$470 | 1\$530 | \$900 | 1\$600 | 1\$230 |
| ” japonês de 1. ^a | ” | \$800 | \$880 | 1\$230 | 1\$300 | \$800 | 1\$400 | 1\$070 |
| ” ” ” 2. ^a | ” | \$700 | \$780 | 1\$130 | 1\$200 | \$700 | 1\$300 | \$970 |
| Azeite doce | Litro | 12\$000 | 12\$330 | 11\$330 | 11\$670 | 11\$000 | 13\$000 | 11\$830 |
| Bacalhau | Quilo | 4\$670 | 4\$330 | 4\$770 | 4\$670 | 4\$000 | 5\$000 | 4\$610 |
| Banha comum | ” | 2\$900 | 3\$370 | 3\$070 | 3\$270 | 2\$500 | 3\$500 | 3\$150 |
| ” refin. frigorif. | ” | 3\$000 | 3\$530 | 3\$330 | 3\$600 | 2\$700 | 3\$700 | 3\$370 |
| Batata doce | ” | \$400 | \$400 | \$470 | \$570 | \$400 | \$800 | \$460 |
| ” inglesa | ” | \$470 | \$570 | \$630 | \$670 | \$400 | \$800 | \$580 |
| Café moído | ” | 4\$000 | 4\$170 | 4\$170 | 4\$170 | 3\$500 | 4\$500 | 4\$130 |
| Carne verde de 1. ^a | ” | 1\$570 | 1\$600 | 1\$600 | 1\$600 | 1\$500 | 1\$600 | 1\$590 |
| ” ” ” 2. ^a | ” | 1\$130 | 1\$170 | 1\$100 | 1\$230 | 1\$100 | 1\$300 | 1\$160 |
| Cebola | ” | \$830 | 1\$370 | 1\$830 | 1\$670 | \$700 | 2\$500 | 1\$430 |
| Farinha de mand. especial. | ” | \$470 | \$500 | \$530 | \$500 | \$400 | \$600 | \$500 |
| ” ” ” peneir. . | ” | \$370 | \$400 | \$430 | \$400 | \$300 | \$500 | \$400 |
| ” ” trigo de 1. ^a | ” | 1\$200 | 1\$200 | 1\$270 | 1\$330 | 1\$000 | 1\$400 | 1\$250 |
| ” ” ” ” 2. ^a | ” | 1\$030 | \$930 | 1\$070 | 1\$000 | \$800 | 1\$200 | 1\$010 |
| Feijão preto especial..... | ” | \$580 | \$630 | \$700 | \$870 | \$500 | \$900 | \$700 |
| Leite | Litro | \$800 | \$800 | \$800 | \$800 | — | — | \$800 |
| Manteiga | Quilo | 5\$330 | 6\$830 | 6\$100 | 4\$930 | 4\$000 | 3\$000 | 5\$800 |
| Milho amarelo | ” | \$470 | \$530 | \$500 | \$430 | \$300 | \$600 | \$480 |
| ” vermelho | ” | \$470 | \$570 | \$470 | \$430 | \$400 | \$600 | \$480 |
| ” branco | ” | \$600 | \$630 | \$570 | \$500 | \$400 | \$800 | \$580 |
| Ovos | Dúzia | 1\$600 | 1\$370 | 1\$200 | 1\$430 | 1\$000 | 2\$400 | 1\$400 |
| Pão | Quilo | 1\$300 | 1\$400 | 1\$400 | 1\$530 | 1\$100 | 1\$600 | 1\$410 |
| Sal fino | ” | \$500 | \$500 | \$530 | \$530 | \$500 | \$600 | \$520 |
| ” grosso | ” | \$400 | \$400 | \$430 | \$400 | \$400 | \$500 | \$410 |
| Toucinho | ” | 2\$170 | 2\$400 | 1\$630 | 2\$470 | 1\$400 | 3\$000 | 2\$170 |
| Xarque | ” | 1\$730 | 2\$470 | 1\$800 | 2\$500 | 1\$400 | 3\$000 | 2\$130 |

SALÁRIOS — 1935/1936

Preços correntes do trabalho rural, sem sustento, nos principais ofícios

| OFÍCIOS | Forma de pagamento | SALÁRIO | | | | | | | |
|---------------------------------------|--------------------|----------------|----------|----------|----------|----------------|----------|----------|----------|
| | | 1935 | | | | 1936 | | | |
| | | Mais frequente | Máximo | Mínimo | Mé-dio | Mais frequente | Máximo | Mínimo | Mé-dio |
| Aradores | Diário | 5\$000 | 15\$000 | 1\$300 | 5\$800 | 5\$000 | 15\$000 | 2\$000 | 7\$500 |
| Trabalhadores de enxada (homens).... | " | 5\$000 | 8\$000 | 2\$000 | 4\$400 | 5\$000 | 7\$000 | 2\$000 | 4\$500 |
| Trabalhadores de enxada (mulheres)... | " | 3\$000 | 5\$000 | 2\$000 | 3\$300 | 3\$000 | 5\$000 | 1\$500 | 3\$000 |
| Trabalhadores de enxada (menores).... | " | 2\$000 | 4\$000 | 1\$000 | 2\$500 | 2\$000 | 4\$000 | 500 | 2\$000 |
| Trabalhadores avulsos | " | 6\$000 | 10\$000 | 2\$700 | 5\$700 | 4\$000 | 10\$000 | 3\$200 | 4\$000 |
| Cortadores de cana.. | " | 5\$000 | 8\$000 | 3\$000 | 5\$000 | 5\$000 | 8\$000 | 2\$000 | 4\$700 |
| Colhedores de café... | " | ... | ... | ... | ... | ... | ... | ... | ... |
| Tratadores de animais | " | 5\$000 | 8\$000 | 1\$000 | 4\$500 | 5\$000 | 10\$000 | 2\$000 | 5\$400 |
| Carreiros | " | 5\$000 | 12\$000 | 2\$300 | 5\$000 | 5\$000 | 18\$000 | 2\$500 | 7\$800 |
| Lenhadores | " | 5\$500 | 10\$000 | 2\$000 | 5\$500 | 5\$000 | 18\$000 | 1\$300 | 5\$500 |
| Campeiros | " | 6\$700 | 10\$000 | 2\$000 | 5\$300 | 5\$000 | 15\$000 | 1\$500 | 5\$900 |
| Tropeiros | " | 10\$000 | 18\$000 | 700 | 10\$800 | 10\$000 | 20\$000 | 3\$000 | 10\$400 |
| Carpinteiros | " | 11\$000 | 25\$000 | 5\$000 | 10\$600 | 10\$000 | 25\$000 | 4\$000 | 11\$900 |
| Pedreiros | " | 10\$000 | 20\$000 | 2\$300 | 11\$100 | 12\$000 | 25\$000 | 4\$000 | 12\$500 |
| Serventes de pedreiro | " | 5\$500 | 8\$000 | 2\$000 | 5\$600 | 6\$000 | 10\$000 | 2\$800 | 6\$200 |
| Ferreiros | " | 10\$000 | 15\$000 | 4\$000 | 10\$800 | 10\$000 | 18\$000 | 5\$500 | 10\$800 |
| Maquinistas | " | 10\$000 | 20\$000 | 4\$000 | 9\$800 | 10\$000 | 26\$600 | 4\$200 | 9\$000 |
| Chauffeurs | " | 6\$900 | 12\$000 | 5\$500 | 7\$200 | 7\$200 | 15\$000 | 5\$600 | 7\$400 |
| Administradores | Mensal | 277\$800 | 600\$000 | 150\$000 | 310\$600 | 300\$000 | 750\$000 | 200\$000 | 334\$900 |
| Ajudantes de administrador | " | 200\$000 | 360\$000 | 100\$000 | 226\$700 | 280\$000 | 450\$000 | 160\$000 | 225\$000 |
| Guarda-Livros | " | 350\$000 | 800\$000 | 150\$000 | 359\$800 | 420\$000 | 800\$000 | 180\$000 | 406\$500 |

RENDIMENTOS — 1928/1936

Arrecadação do imposto cedular e global sôbre a renda

| ANOS | ARRECADAÇÃO | | ANOS | ARRECADAÇÃO | |
|------------|----------------|----------------------------|---------------|----------------|----------------------------|
| | Contos de réis | Números índices (1928=100) | | Contos de réis | Números índices (1928=100) |
| 1928 | 4.400 | 100 | 1933 (1)..... | 9.089 | 207 |
| 1929 | 4.417 | 100 | 1934 (2)..... | 9.712 | 221 |
| 1930 | 4.165 | 95 | 1935 | 11.756 | 267 |
| 1931 | 6.771 | 154 | 1936 | 16.088 | 366 |
| 1932 | 6.996 | 159 | | | |

(1) Quinze meses (Janeiro de 1933 a Março de 1934). — (2) Nove meses (Abril a Dezembro).

Situação Social

RIO GRANDE DO SUL

MELHORAMENTOS URBANOS - 1936 (31-XII)

SERVIÇOS DE ABASTECIMENTO D'ÁGUA POTÁVEL, DE ESGOTOS SANITÁRIOS E DE ILUMINAÇÃO PÚBLICA, EXISTENTES NAS SEDES MUNICIPAIS

| ESPECIFICAÇÃO | | Dados numéricos |
|---|---|-----------------|
| MOVIMENTO GERAL DO INQUÉRITO | | |
| Municípios existentes | Informantes | { N. 86 |
| | | { % 100,00 |
| | Não informantes | { N. -- |
| | | { % -- |
| | Total | { N. 86 |
| | | { % 100,00 |
| RESULTADOS DO INQUÉRITO | | |
| Municípios informantes | De abastecimento d'água, esgotos e iluminação pública | { N. 13 |
| | | { % 15,12 |
| | De abastecimento d'água e iluminação pública | { N. 14 |
| | | { % 16,28 |
| | De abastecimento d'água, sómente..... | { N. -- |
| | | { % -- |
| | De iluminação pública, sómente..... | { N. 59 |
| | | { % 68,60 |
| | Soma | { N. 86 |
| | | { % 100,00 |
| Em cujas sedes não havia nenhum dos serviços considerados.. | { N. -- | |
| | { % -- | |
| Total | { N. 86 | |
| | { % 100,00 | |

ASSISTÊNCIA MÉDICO-SANITÁRIA — 1933/1935

I — NÚMERO DOS ESTABELECIMENTOS DE ASSISTÊNCIA

| ESPECIFICAÇÃO | | Dados numéricos | | | | | | | | | |
|-----------------------------------|--|-------------------------------|--|----------------------|-----|----|-----------------------|----|----|-----------------------------|---|
| | | 1933 | 1934 | 1935 | | | | | | | |
| Estabelecimentos arrolados | Incluídos na estatística | Total | 95 | 93 | 108 | | | | | | |
| | | Segundo o tipo da construção | <table border="0"> <tr> <td> Tipo monobloco</td> <td>69</td> <td>93</td> </tr> <tr> <td> Tipo pavilionar</td> <td>18</td> <td>14</td> </tr> <tr> <td> Tipo não especificado</td> <td>6</td> <td>1</td> </tr> </table> | Tipo monobloco | 69 | 93 | Tipo pavilionar | 18 | 14 | Tipo não especificado | 6 |
| | Tipo monobloco | 69 | 93 | | | | | | | | |
| | Tipo pavilionar | 18 | 14 | | | | | | | | |
| Tipo não especificado | 6 | 1 | | | | | | | | | |
| Não incluídos na estatística..... | 17 | 11 | 12 | | | | | | | | |
| Total geral | 112 | 104 | 120 | | | | | | | | |
| Estabelecimentos informantes | Total | 95 | 93 | 108 | | | | | | | |
| | Segundo a localização | Existentes na Capital..... | 12 | 12 | 12 | | | | | | |
| | | Existentes no Interior..... | 83 | 81 | 96 | | | | | | |
| | Segundo a entidade mantenedora | Oficiais | Federais | 26 | 26 | 25 | | | | | |
| | | | Estaduais | 6 | 7 | 7 | | | | | |
| | | | Municipais | 5 | 6 | 6 | | | | | |
| | | Soma | 37 | 39 | 38 | | | | | | |
| | Particulares | 58 | 54 | 70 | | | | | | | |
| | Segundo o destino da assistência | Franquiados ao público..... | Oficiais | 30 | 29 | 29 | | | | | |
| | | | Particulares | 1 | 3 | 4 | | | | | |
| | | Privativos de instituições | 31 | 42 | 33 | | | | | | |
| | Segundo a modalidade da assistência | Sómente com internamento..... | 62 | 61 | 74 | | | | | | |
| | | Também sem internamento..... | 27 | 25 | 25 | | | | | | |
| | | Sómente sem internamento..... | 6 | 7 | 9 | | | | | | |
| | Segundo a especialidade da assistência | De clínica geral..... | Médico-cirúrgica | 4 | 4 | 4 | | | | | |
| Ginecológica e obstétrica | | | — | — | — | | | | | | |
| De clínicas especializadas | | Doenças tropicais..... | — | — | — | | | | | | |
| | | Tisiológica | — | — | — | | | | | | |
| | | Leprológica | — | — | — | | | | | | |
| | | Sifiligráfica | — | — | 1 | | | | | | |
| | | Pediátrica | — | — | — | | | | | | |
| | | Neuropsiquiátrica | 5 | 5 | 5 | | | | | | |
| Outras clínicas | 6 | 1 | 2 | | | | | | | | |
| Segundo a idade dos enfermos | Para adultos e crianças..... | 63 | 52 | 78 | | | | | | | |
| | Sómente para adultos..... | 32 | 40 | 30 | | | | | | | |
| | Sómente para crianças..... | — | 1 | — | | | | | | | |
| Segundo o sexo dos enfermos | Para ambos os sexos..... | — | 63 | 79 | | | | | | | |
| | Sómente para o sexo masculino..... | — | 29 | 28 | | | | | | | |
| | Sómente para o sexo feminino..... | — | 1 | 1 | | | | | | | |

RIO GRANDE DO SUL

ASSISTÊNCIA MÉDICO-SANITÁRIA — 1933/1935

I — NÚMERO DOS ESTABELECIMENTOS DE ASSISTÊNCIA

| ESPECIFICAÇÃO | | | | Dados numéricos | | |
|------------------------------|--------------------------------|--------------------|--|---|------|------|
| | | | | 1933 | 1934 | 1935 |
| Estabelecimentos informantes | Segundo o custo da assistência | Prestando socorros | Sómente a título gratuito | 41 | 38 | 43 |
| | | | Sómente a título oneroso | 25 | 22 | 24 |
| | | | A título gratuito e a título oneroso | 29 | 33 | 41 |
| | Segundo os meios de manutenção | Oficiais | | 37 | 39 | 38 |
| | | | Particulares | Mantidos com recursos próprios | 37 | 28 |
| | | | | Mantidos com o auxílio do Poder Público | 21 | 26 |

II — CAPACIDADE DOS ESTABELECIMENTOS DE ASSISTÊNCIA

| ESPECIFICAÇÃO | | | | Dados numéricos | | | |
|---------------------------------|-------------------------------------|---|---|-----------------|-------|-------|-------|
| | | | | 1933 | 1934 | 1935 | |
| Estabelecimentos informantes | Em geral | | | 95 | 93 | 108 | |
| | A que se referem os dados do quadro | Sobre serviços com internamento..... | | | 89 | 86 | 99 |
| | | Sobre serviços sem internamento..... | | | — | — | — |
| Capacidade dos estabelecimentos | Com internamento | Enfermarias e dependências análogas... | | | 268 | 299 | 282 |
| | | Quartos para doentes | | | 1.142 | 1.205 | 1.647 |
| | | Pavilhões de observação ou de isolamento | | | 40 | 52 | 39 |
| | | Leitos | | | 6.176 | 6.800 | 7.666 |
| | Sem internamento | Compartimentos para estadia provisória de doentes | | | — | — | — |
| Leitos | | | — | — | — | | |

ASSISTÊNCIA MÉDICO-SANITÁRIA — 1933/1935

III — PRINCIPAIS INSTALAÇÕES EXISTENTES NOS ESTABELECIMENTOS DE ASSISTÊNCIA

| ESPECIFICAÇÃO | | Dados numéricos | | | |
|------------------------------|--|------------------------|------|------|----|
| | | 1933 | 1934 | 1935 | |
| Estabelecimentos informantes | Em geral | 95 | 93 | 108 | |
| | Que forneceram os dados do quadro..... | 89 | 88 | 105 | |
| Instalações existentes | Salas de operações | 158 | 183 | 208 | |
| | Gabinetes | De raios X..... | 24 | 25 | 31 |
| | | De radioterapia | 10 | 16 | 10 |
| | | De eletroterapia | 24 | 31 | 35 |
| | | Dentários | 19 | 17 | 20 |
| | Laboratórios de análises | 35 | 25 | 34 | |
| | Farmácias | 62 | 68 | 74 | |
| | Lavanderias | 40 | 44 | 29 | |
| | Desinfetórios | 28 | 33 | 37 | |
| | Necrotérios | 33 | 42 | 43 | |
| Fornos crematórios | 3 | 6 | 6 | | |

IV — EFETIVOS DO PESSOAL NOS ESTABELECIMENTOS DE ASSISTÊNCIA

| ESPECIFICAÇÃO | | Dados numéricos | | | |
|---|-----------------------------|--|-------|------|-----|
| | | 1933 | 1934 | 1935 | |
| Estabelecimentos informantes | | 95 | 93 | 108 | |
| Efetivos do corpo clínico | Clinica geral | 211 | 196 | 227 | |
| | Clínicas especializadas | Cirurgiões | 98 | 103 | 119 |
| | | Dermatologistas | 5 | 11 | 12 |
| | | Oftalmo-oto-rino-laringologistas | 32 | 44 | 42 |
| | | Urologistas | 14 | 11 | 12 |
| | | Tisiologistas | — | — | 1 |
| | | Pediatras | 14 | 20 | 23 |
| | | Neuropsiquiatras | 20 | 19 | 17 |
| Outras especialidades..... | 31 | 25 | 34 | | |
| Total | 425 | 429 | 487 | | |
| Efetivos dos colaboradores e auxiliares dos serviços clínicos | Farmacêuticos | 71 | 83 | 92 | |
| | Dentistas | 25 | 25 | 28 | |
| | Internos (acadêmicos) | 32 | 14 | 18 | |
| | Parteiras | 36 | 33 | 51 | |
| | Enfermeiros | 180 | 223 | 226 | |
| | Enfermeiras | 153 | 163 | 211 | |
| | Religiosas | 262 | 263 | 317 | |
| | Outros auxiliares | 348 | 336 | 352 | |
| Total | 1.107 | 1.140 | 1.295 | | |

RIO GRANDE DO SUL

ASSISTÊNCIA MÉDICO-SANITÁRIA — 1933/1935

V — MOVIMENTO DOS ESTABELECIMENTOS DE ASSISTÊNCIA
COM INTERNAMENTO

| ESPECIFICAÇÃO | | Dados numéricos | | | |
|--|------------------------------|--------------------------------------|--------|--------|--------|
| | | 1933 | 1934 | 1935 | |
| Número de estabelecimentos | | 89 | 86 | 99 | |
| Enfermos socorridos durante o ano | Vindos do ano anterior | Masculinos | 1.816 | 1.833 | 1.785 |
| | | Femininos | 950 | 1.123 | 1.227 |
| | | Soma | 2.766 | 2.956 | 3.012 |
| | Entradas durante o ano | Masculinos | 30.898 | 31.279 | 39.452 |
| | | Femininos | 18.835 | 21.978 | 30.689 |
| | | Soma | 49.733 | 53.257 | 70.141 |
| Total | Masculinos | 32.714 | 33.112 | 41.237 | |
| | Femininos | 19.785 | 23.101 | 31.916 | |
| | Soma | 52.499 | 56.213 | 73.153 | |
| Total | | 49.733 | 53.257 | 70.141 | |
| Enfermos entrados durante o ano | Segundo a idade | Adultos | 43.936 | 49.501 | 65.516 |
| | | Crianças | 2.634 | 3.756 | 4.625 |
| | | Sem especificação | 3.163 | — | — |
| | Segundo a nacionalidade | Brasileiros | 43.371 | 49.920 | 66.314 |
| | | Estrangeiros | 3.199 | 3.337 | 3.827 |
| | | Sem especificação | 3.163 | — | — |
| | Segundo as clínicas | De doenças tropicais | 446 | 905 | 2.089 |
| | | Fisiológica | 858 | 1.188 | 2.073 |
| | | Dentária e estomatológica | 711 | 918 | 272 |
| | | Urológica | 1.581 | 2.164 | 1.452 |
| | | Oftalmo-oto-rino-laringológica | 1.626 | 2.709 | 2.213 |
| | | Sifiligráfica | 3.362 | 3.944 | 4.005 |
| Leprológica | | — | — | 6 | |
| Neuropsiquiátrica | | 1.406 | 1.800 | 2.155 | |
| Radiológica e radioterápica | | 161 | 167 | 163 | |
| Ginecológica | | 2.074 | 3.190 | 2.657 | |
| Obstétrica | | 2.571 | 3.458 | 4.368 | |
| Cirúrgica geral | | 6.579 | 8.615 | 9.444 | |
| Pediátrica | 1.026 | 1.357 | 1.124 | | |
| Geral | 8.336 | 10.827 | 17.572 | | |
| Não especificadas | | 18.996 | 12.015 | 20.548 | |

ASSISTÊNCIA MÉDICO-SANITÁRIA — 1933/1935

VI — MOVIMENTO DOS ESTABELECIMENTOS DE ASSISTÊNCIA SEM INTERNAMENTO

| ESPECIFICAÇÃO | | Dados numéricos | | | |
|---|----------------------------------|--------------------------------------|---------|---------|--------|
| | | 1933 | 1934 | 1935 | |
| Estabelecimen- tos com serviço de ambulatório | Em geral | 33 | 32 | 34 | |
| | Que forneceram informações | Sôbre o movimento de enfermos..... | 26 | 28 | 23 |
| | | Sôbre o movimento dos serviços..... | 22 | 28 | 23 |
| | Total | 132.971 | 121.554 | 113.389 | |
| | Segundo o sexo | Masculinos | 39.273 | 63.653 | 61.147 |
| | | Femininos | 36.975 | 52.198 | 52.242 |
| | | Sem discriminação | 56.723 | 5.703 | — |
| | Segundo a idade | Adultos | 60.714 | 82.560 | 49.313 |
| | | Crianças | 10.721 | 14.407 | 12.711 |
| | | Sem discriminação | 61.536 | 24.587 | 51.365 |
| | Segundo a nacionalidade | Brasileiros | 71.688 | 94.777 | 56.555 |
| | | Estrangeiros | 7.693 | 4.762 | 3.146 |
| | | Sem discriminação | 53.590 | 22.015 | 53.688 |
| Enfermos socorridos durante o ano | Segundo as clínicas | De doenças tropicais | 4.810 | 11.196 | 8.621 |
| | | Tisiológica | 2.825 | 4.073 | 174 |
| | | Estomatológica | 1.241 | 1.115 | 219 |
| | | Urológica | 1.751 | 4.841 | 768 |
| | | Oftalmo-oto-rino-laringológica | 3.839 | 6.753 | 7.581 |
| | | Dermato-sifiligráfica | 5.025 | 6.072 | 5.320 |
| | | Neuropsiquiátrica | 281 | 480 | 274 |
| | | Radiológica e radioterápica..... | 946 | 1.135 | 738 |
| | | Ginecológica | 7.148 | 9.166 | 5.586 |
| | | Cirúrgica | 1.757 | 2.575 | 1.964 |
| | | Pediátrica | 2.933 | 3.989 | 4.918 |
| | | Geral | 34.140 | 41.122 | 18.990 |
| | | Sem discriminação | 66.275 | 29.037 | 58.236 |
| Movimento anual dos principais serviços prestados ao público | Consultas | 151.553 | 165.244 | 127.587 | |
| | Receitas aviadas | 133.797 | 184.815 | 185.811 | |
| | Curativos | 135.990 | 210.561 | 182.734 | |
| | Intervenções cirúrgicas | 3.315 | 4.259 | 6.085 | |
| | Exames radiológicos | 4.076 | 10.272 | 5.149 | |
| | Exames de laboratório | 3.604 | 15.526 | 2.830 | |

RIO GRANDE DO SUL

DESPESAS PÚBLICAS COM A ASSISTÊNCIA

I — DISCRIMINAÇÃO, SEGUNDO AS PRINCIPAIS RUBRICAS

| ESPECIFICAÇÃO | DESPESAS | | | | |
|-----------------------------|-------------------------|----------------|----------------|----------------|----------------|
| | Federais | Estaduais | Municipais | Total | |
| EM 1932 | | | | | |
| Custeio | Pessoal | 1.554:047\$881 | 2.241:575\$000 | 460:902\$000 | 4.256:524\$881 |
| | Material | 176:686\$300 | 1.599:753\$000 | 285:007\$000 | 2.061:446\$300 |
| | Sem especificação | — | — | 417:011\$000 | 417:011\$000 |
| | Soma | 1.730:734\$181 | 3.841:328\$000 | 1.162:920\$000 | 6.734:982\$181 |
| Subvenções e auxílios | 11:607\$911 | 554:000\$000 | 543:765\$000 | 1.109:372\$911 | |
| Total | 1.742:342\$092 | 4.395:328\$000 | 1.706:685\$000 | 7.841:355\$092 | |
| EM 1933 | | | | | |
| Custeio | Pessoal | 885:497\$000 | 2.306:451\$000 | 413:891\$000 | 3.605:839\$000 |
| | Material | 118:298\$000 | 1.042:543\$000 | 125:956\$000 | 1.286:797\$000 |
| | Sem especificação | — | — | 444:987\$000 | 444:987\$000 |
| | Soma | 1.003:795\$000 | 3.348:994\$000 | 984:834\$000 | 5.337:623\$000 |
| Subvenções e auxílios | 202:858\$000 | 490:000\$000 | 280:396\$000 | 973:254\$000 | |
| Total | 1.206:653\$000 | 3.838:994\$000 | 1.265:230\$000 | 6.310:877\$000 | |
| EM 1934 | | | | | |
| Custeio | Pessoal | 92:000\$000 | 3.101:520\$000 | 720:969\$000 | 3.914:489\$000 |
| | Material | 10:374\$000 | 1.830:100\$000 | 222:132\$000 | 2.062:606\$000 |
| | Sem especificação | — | — | 371:143\$000 | 371:143\$000 |
| | Soma | 102:374\$000 | 4.931:620\$000 | 1.314:244\$000 | 6.348:238\$000 |
| Subvenções e auxílios | 134:000\$000 | 434:400\$000 | 786:295\$000 | 1.354:695\$000 | |
| Total | 236:374\$000 | 5.366:020\$000 | 2.100:539\$000 | 7.702:933\$000 | |

II — DISCRIMINAÇÃO, SEGUNDO A FINALIDADE

| ESPECIFICAÇÃO | DESPESAS | | | | |
|-----------------------------|---|----------------|----------------|----------------|----------------|
| | Federais | Estaduais | Municipais | Total | |
| EM 1932 | | | | | |
| Custeio | Administração central, serviços gerais e insti- tutos científicos | ... | ... | ... | ... |
| | Assistência hospitalar oficial | ... | ... | ... | ... |
| | Outros serviços de assis- tência sanitária | ... | ... | ... | ... |
| | Soma | 1.730:734\$181 | 3.841:328\$000 | 1.162:920\$000 | 6.734:982\$181 |
| Subvenções e auxílios | 11:607\$911 | 554:000\$000 | 543:765\$000 | 1.109:372\$911 | |
| Total | 1.742:342\$092 | 4.395:328\$000 | 1.706:685\$000 | 7.841:355\$092 | |

DESPESAS PÚBLICAS COM A ASSISTÊNCIA MÉDICO-SANITÁRIA - 1932/1934

| ESPECIFICAÇÃO | DESPESAS | | | | |
|----------------|---|----------------|----------------|----------------|----------------|
| | Federais | Estaduais | Municipais | Total | |
| EM 1933 | | | | | |
| Custeio | Administração central, serviços gerais e institutos científicos | — | 672:985\$000 | 539:847\$000 | 1.212:832\$000 |
| | Assistência hospitalar oficial | 830:514\$000 | 1.702:230\$000 | 269:741\$000 | 2.802:485\$000 |
| | Outros serviços de assistência sanitária | 173:281\$000 | 973:779\$000 | 175:246\$000 | 1.322:306\$000 |
| | Soma | 1.003:795\$000 | 3.348:994\$000 | 984:834\$000 | 5.337:623\$000 |
| | Subvenções e auxílios | 202:858\$000 | 490:000\$000 | 280:396\$000 | 973:254\$000 |
| Total | 1.206:653\$000 | 3.838:994\$000 | 1.265:230\$000 | 6.310:877\$000 | |
| EM 1934 | | | | | |
| Custeio | Administração central, serviços gerais e institutos científicos | — | 773:276\$000 | — | 773:276\$000 |
| | Assistência hospitalar oficial | — | 2.904:056\$000 | 155:723\$000 | 3.059:779\$000 |
| | Outros serviços de assistência sanitária | 102:374\$000 | 1.254:288\$000 | 1.158:521\$000 | 2.515:183\$000 |
| | Soma | 102:374\$000 | 4.931:620\$000 | 1.314:244\$000 | 6.348:238\$000 |
| | Subvenções e auxílios | 134:000\$000 | 434:400\$000 | 786:295\$000 | 1.354:695\$000 |
| Total | 236:374\$000 | 5.366:020\$000 | 2.100:539\$000 | 7.702:933\$000 | |

ASILOS E RECOLHIMENTOS - 1932/1934

NÚMERO DE INSTITUIÇÕES E DE ASILADOS

| ESPECIFICAÇÃO | Dados numéricos | | | | |
|----------------------------|--------------------------------------|----------------|--------------------------|----|----|
| | 1932 | 1933 | 1934 | | |
| Total | 24 | 24 | 34 | | |
| Número de estabelecimentos | Segundo a dependência administrativa | Federais | — | — | |
| | | Estaduais | Subvencionadas | — | — |
| | | | Não subvencionadas | 3 | 3 |
| | | | Soma | 3 | 3 |
| | | Municipais | Subvencionadas | — | — |
| | | | Não subvencionadas | — | — |
| | | | Soma | — | — |
| | | Particulares | Subvencionadas | 15 | 15 |
| | | | Não subvencionadas | 6 | 6 |
| | | | Soma | 21 | 21 |

RIO GRANDE DO SUL

ASILOS E RECOLHIMENTOS - 1932/1934

NÚMERO DE INSTITUIÇÕES E DE ASILADOS

| ESPECIFICAÇÃO | | Dados numéricos | | | |
|--|------------------------------------|-----------------------------------|-------|-------|-------|
| | | 1932 | 1933 | 1934 | |
| Segundo os fins a que se destinam | Vida contemplativa | — | — | — | |
| | Amparo a Inválidos da Pátria..... | — | — | — | |
| | Regeneração social | — | — | 1 | |
| | Amparo à infância..... | 14 | 14 | 19 | |
| | " a moças pobres..... | — | — | — | |
| | " à mendicidade | 7 | 7 | 11 | |
| | " a cegos | — | — | — | |
| | " a surdos-mudos | — | — | — | |
| | " a morféticos | — | — | — | |
| | " a psicopatas | 3 | 3 | 3 | |
| Movimento geral do ano | Estabelecimentos informantes | 19 | 19 | 29 | |
| | Pessoas internadas | Existentes em 1.º de Janeiro..... | 1.210 | 1.332 | 1.809 |
| | | Entradas | 399 | 344 | 417 |
| | | Falecidas | 82 | 78 | 78 |
| | | Saídas | 195 | 216 | 326 |
| Existentes em 31 de Dezembro..... | 1.332 | 1.382 | 1.822 | | |
| Discriminação das pessoas internadas em 31-XII | Vida contemplativa | — | — | — | |
| | Amparo a Inválidos da Pátria..... | — | — | — | |
| | Regeneração social | — | — | 21 | |
| | Amparo à infância..... | 810 | 849 | 1.091 | |
| | " a moças pobres..... | — | — | — | |
| | " à mendicidade | 439 | 436 | 608 | |
| | " a cegos | — | — | — | |
| | " a surdos-mudos | — | — | — | |
| | " a morféticos | — | — | — | |
| | " a psicopatas | 83 | 97 | 102 | |
| Total | 1.332 | 1.382 | 1.822 | | |

PREVIDÊNCIA E ASSISTÊNCIA SOCIAL

I — CAIXA ECONÔMICA FEDERAL — 1934/1935

| ESPECIFICAÇÃO | | Dados numéricos |
|---|-------------------------------------|-----------------|
| EM 1934 | | |
| Saldo dos depósitos em 1.º de Janeiro (Contos de réis)..... | | 29.326 |
| Movimento anual dos depósitos (Contos de réis) | Entradas | 15.495 |
| | Juros capitalizados | 1.608 |
| | Retiradas | 10.817 |
| Saldo dos depósitos em 31 de Dezembro (Contos de réis)..... | | 35.612 |
| Diferença das entradas sôbre as retiradas (Contos de réis)..... | | + 4.678 |
| Movimento anual de cadernetas | Resgatadas | 2.854 |
| | Emitidas | 5.635 |
| | Em circulação a 31 de Dezembro..... | 57.595 |

NOTA — E' autonôma a caixa econômica federal que funciona no Estado.

PREVIDÊNCIA E ASSISTÊNCIA SOCIAL

I — CAIXA ECONÔMICA FEDERAL — 1934/1935

| ESPECIFICAÇÃO | | Dados numéricos |
|---|---------------------------------------|-----------------|
| EM 1935 | | |
| Saldo dos depósitos em 1.º de Janeiro (Contos de réis)..... | | 35.612 |
| Movimento anual dos depósitos (Contos de réis) | { Entradas | 20.564 |
| | { Juros capitalizados | 1.946 |
| | { Retiradas | 15.453 |
| Saldo dos depósitos em 31 de Dezembro (Contos de réis)..... | | 42.669 |
| Diferença das entradas sôbre as retiradas (Contos de réis)..... | | + 5.111 |
| Movimento anual de cadernetas | { Resgatadas | 3.184 |
| | { Emitidas | 6.500 |
| | { Em circulação a 31 de Dezembro..... | 60.911 |

II — COOPERATIVAS ARROLADAS NO MINISTÉRIO DA AGRICULTURA — 1936

| ESPECIFICAÇÃO | | Dados numéricos | |
|--------------------------|-------------------------|-------------------------|---|
| Cooperativas de produção | { Registradas | 63 | |
| | { Não registradas | 97 | |
| | { Total | 160 | |
| Cooperativas de consumo | { Registradas | 3 | |
| | { Não registradas | 18 | |
| | { Total | 21 | |
| Cooperativas de crédito | Bancos | { Registradas | 1 |
| | | { Não registradas | 3 |
| | | { Soma | 4 |
| | Caixas | { Registradas | 1 |
| | | { Não registradas | — |
| | | { Soma | 1 |
| | Total | { Registradas | 2 |
| | | { Não registradas | 3 |
| | | { Soma geral | 5 |
| | Cooperativas diversas | { Registradas | — |
| { Não registradas | | 11 | |
| { Total | | 11 | |
| Resumo | { Registradas | 68 | |
| | { Não registradas | 129 | |
| | { Total geral | 197 | |

RIO GRANDE DO SUL

TRABALHO

I — SERVIÇO DE IDENTIFICAÇÃO PROFISSIONAL — 1933/1936

| | | ESPECIFICAÇÃO | Dados numéricos | |
|--|---|---|-----------------------|-------------|
| Principais aspectos do movimento geral — 1933/1936 | Número de carteiras expedidas | 1933 | 18.190 | |
| | | 1934 | 15.360 | |
| | | 1935 | 20.791 | |
| | | 1936 | 11.418 | |
| | | Total | 65.759 | |
| | Número de livros registrados | 1933 | 300 | |
| 1934 | | 694 | | |
| 1935 | | 438 | | |
| 1936 | | 296 | | |
| Total | | 1.728 | | |
| Discriminação do movimento de 1936 | Carteiras profissionais expedidas e registros efetuados | Número de carteiras expedidas | 1.ª Vias | 11.390 |
| | | | 2.ª Vias | 23 |
| | | Total | 11.418 | |
| | Número de registros efetuados | De empregadores | 296 | |
| | | De químicos | 24 | |
| | Renda arrecadada | Pela expedição de carteiras profissionais | 1.ª Vias | 56:950\$000 |
| | | | 2.ª Vias | 280\$000 |
| | | | Soma | 57:230\$000 |
| | | Pelos registros efetuados | De empregadores | 2:850\$000 |
| | | | De químicos | 720\$000 |
| Total | 60:800\$000 | | | |

II — CONVENÇÕES DE TRABALHO — 1936

Distribuição das convenções realizadas pela Inspeção Federal do Trabalho, segundo o tipo convencional e os grupos de empregados abrangidos

| | | ESPECIFICAÇÃO | Dados numéricos | |
|----------------------|-----------------------------|--|---|----|
| Número de convenções | Segundo o tipo convencional | Total | 173 | |
| | | Entre um empregador e seus empregados..... | 173 | |
| | | | Entre um ou mais empregadores e uma ou mais organizações de empregados..... | — |
| | | | Entre organizações patronais e organizações de empregados | — |
| | | Segundo os grupos de empregados abrangidos | 1 a 5 | 87 |
| | | | 6 a 10 | 41 |
| | | | 11 a 50 | 42 |
| | | | 51 a 100 | 1 |
| | | | Mais de 100..... | 2 |

TRABALHO

III — SINDICATOS OFICIALMENTE RECONHECIDOS — 1931/1936

| | | ESPECIFICAÇÃO | Dados numéricos |
|---|------------------------------------|-------------------|-----------------|
| CLASSIFICAÇÃO, SEGUNDO A ESPÉCIE E O ANO DO RECONHECIMENTO: | | | |
| Sindicatos inscritos | De empregados | 1931 a 1935 | 75 |
| | | 1936 | 20 |
| | | Total | 95 |
| | De empregadores | 1931 a 1935 | 32 |
| | | 1936 | 6 |
| | | Total | 38 |
| | De profissões liberais | 1931 a 1935 | 2 |
| | | 1936 | 1 |
| | | Total | 3 |
| | De trabalhadores por conta própria | 1931 a 1935 | 1 |
| 1936 | | 1 | |
| Total | | 2 | |
| Em geral..... | 1931 a 1935 | 110 | |
| | 1936 | 28 | |
| | Total | 138 | |
| Sindicatos existentes | De empregados | 1931 a 1935 | 73 |
| | | 1936 | 20 |
| | | Total | 93 |
| | De empregadores | 1931 a 1935 | 32 |
| | | 1936 | 6 |
| | | Total | 38 |
| | De profissões liberais | 1931 a 1935 | 2 |
| | | 1936 | 1 |
| | | Total | 3 |
| | De trabalhadores por conta própria | 1931 a 1935 | 1 |
| 1936 | | 1 | |
| Total | | 2 | |
| Em geral..... | 1931 a 1935 | 108 | |
| | 1936 | 28 | |
| | Total | 136 | |

Situação Cultural



EDUCAÇÃO — 1932/1934

I — ENSINO EM GERAL

1. Unidades escolares

| ESPECIFICAÇÃO | | RESULTADOS | | | |
|--|--|------------------|-------|-------|-------|
| | | 1932 | 1933 | 1934 | |
| TOTAL | | 4.742 | 4.640 | 4.948 | |
| DISCRIMINAÇÃO | | | | | |
| Segundo o sexo dos alunos | { Para o sexo masculino..... | ... | 263 | 264 | |
| | { Para o sexo feminino..... | ... | 125 | 137 | |
| | { Para ambos os sexos..... | ... | 4.252 | 4.547 | |
| Segundo a dependência administrativa do ensino | { Ensino público | { Federal..... | 6 | 28 | 20 |
| | | { Estadual..... | 1.034 | 998 | 1.166 |
| | | { Municipal..... | 2.153 | 2.235 | 2.587 |
| | { Ensino particular | 1.549 | 1.379 | 1.175 | |
| Segundo a natureza do ensino | { Ensino comum | 4.709 | 4.591 | 4.898 | |
| | { Ensino supletivo | 32 | 47 | 48 | |
| | { Ensino emendativo | 1 | 2 | 2 | |
| Segundo o tipo do ensino | { Ensino geral | 4.600 | 4.452 | 4.753 | |
| | { Ensino semi-especializado | 49 | 57 | 66 | |
| | { Ensino especializado | 93 | 131 | 129 | |
| Segundo o grau do ensino | { Ensino elementar | 4.615 | 4.488 | 4.789 | |
| | { Ensino secundário ou médio | 101 | 110 | 121 | |
| | { Ensino superior | 26 | 42 | 38 | |
| Segundo a padronização do ensino | { Ensino oficial ou oficializado | 3.225 | 3.322 | 3.848 | |
| | { Ensino livre | 1.517 | 1.318 | 1.100 | |
| Segundo o destino do ensino | { Ensino civil | 4.738 | 4.637 | 4.942 | |
| | { Ensino militar | 4 | 3 | 6 | |
| Segundo as categorias do ensino | { Ensino primário | 4.559 | 4.411 | 4.713 | |
| | { Ensino secundário | 28 | 37 | 34 | |
| | { Ensino doméstico | 2 | 7 | 6 | |
| | { Ensino técnico industrial | 6 | 11 | 7 | |
| | { Ensino comercial | 25 | 33 | 33 | |
| | { Ensino artístico | 33 | 57 | 61 | |
| | { Ensino magisterial | 21 | 23 | 23 | |
| | { Ensino superior | 19 | 23 | 22 | |
| { Outros ensinosa | 49 | 38 | 44 | | |

EDUCAÇÃO — 1932/1934

I — ENSINO EM GERAL

2. Corpo docente

| ESPECIFICAÇÃO | | RESULTADOS | | | |
|--|--------------------------------------|----------------|-------|-------|-------|
| | | 1932 | 1933 | 1934 | |
| TOTAL | | 8.125 | 8.111 | 8.436 | |
| DISCRIMINAÇÃO | | | | | |
| Segundo o sexo.. | Sexo masculino | 3.576 | 3.361 | 3.758 | |
| | Sexo feminino | 4.549 | 4.750 | 4.678 | |
| Segundo a dependência administrativa do ensino | Ensino público | Federal..... | 132 | 174 | 159 |
| | | Estadual..... | 2.517 | 2.439 | 2.490 |
| | | Municipal..... | 2.478 | 2.462 | 2.956 |
| | Ensino particular | 2.998 | 3.036 | 2.831 | |
| Segundo a natureza do ensino | Ensino comum | 8.023 | 8.010 | 8.327 | |
| | Ensino supletivo | 96 | 95 | 102 | |
| | Ensino emendativo | 6 | 6 | 7 | |
| Segundo o tipo do ensino | Ensino geral | 7.113 | 6.996 | 7.287 | |
| | Ensino semi-especializado | 490 | 510 | 590 | |
| | Ensino especializado | 522 | 605 | 559 | |
| Segundo o grau do ensino | Ensino elementar | 7.003 | 6.916 | 7.230 | |
| | Ensino secundário ou médio | 816 | 863 | 833 | |
| | Ensino superior | 306 | 332 | 373 | |
| Segundo a padronização do ensino | Ensino oficial ou oficializado | 5.477 | 5.620 | 6.224 | |
| | Ensino livre | 2.648 | 2.491 | 2.212 | |
| Segundo o destino do ensino | Ensino civil | 8.035 | 8.050 | 8.354 | |
| | Ensino militar | 90 | 61 | 82 | |
| Segundo as categorias do ensino | Ensino primário | 6.709 | 6.560 | 6.860 | |
| | Ensino secundário | 356 | 429 | 404 | |
| | Ensino doméstico | 8 | 21 | 20 | |
| | Ensino técnico industrial | 83 | 123 | 83 | |
| | Ensino comercial | 163 | 197 | 203 | |
| | Ensino artístico | 64 | 103 | 115 | |
| | Ensino magisterial | 172 | 204 | 194 | |
| | Ensino superior | 267 | 279 | 325 | |
| | Outros ensinos | 303 | 195 | 232 | |

RIO GRANDE DO SUL

EDUCAÇÃO — 1932/1934

I — ENSINO EM GERAL

3. Matrícula geral

| ESPECIFICAÇÃO | RESULTADOS | | | | |
|--|--|-------------------|---------|---------|---------|
| | 1932 | 1933 | 1934 | | |
| TOTAL | 275.924 | 265.418 | 280.536 | | |
| DISCRIMINAÇÃO | | | | | |
| Segundo o sexo.. | { Sexo masculino | 150.647 | 143.011 | 151.043 | |
| | { Sexo feminino | 125.277 | 122.407 | 129.493 | |
| Segundo a dependência administrativa do ensino | { Ensino público | { Federal | 1.480 | 3.028 | 2.844 |
| | | { Estadual | 87.504 | 94.261 | 104.912 |
| | | { Municipal | 89.255 | 89.299 | 101.366 |
| | { Ensino particular | 97.685 | 78.830 | 71.414 | |
| Segundo a natureza do ensino | { Ensino comum | 273.517 | 262.104 | 276.610 | |
| | { Ensino supletivo | 2.285 | 3.252 | 3.832 | |
| | { Ensino emendativo | 122 | 62 | 94 | |
| Segundo o tipo do ensino | { Ensino geral | 265.865 | 255.173 | 269.841 | |
| | { Ensino semi-especializado | 5.326 | 5.996 | 7.161 | |
| | { Ensino especializado | 4.733 | 4.249 | 3.534 | |
| Segundo o grau do ensino | { Ensino elementar | 265.657 | 254.688 | 269.069 | |
| | { Ensino secundário ou médio | 8.638 | 8.714 | 9.303 | |
| | { Ensino superior | 1.629 | 2.016 | 2.164 | |
| Segundo a padronização do ensino | { Ensino oficial ou oficializado | 180.876 | 190.842 | 214.064 | |
| | { Ensino livre | 95.048 | 74.576 | 66.472 | |
| Segundo o destino do ensino | { Ensino civil | 275.060 | 264.749 | 279.378 | |
| | { Ensino militar | 864 | 669 | 1.158 | |
| Segundo as categorias do ensino | { Ensino primário | 261.447 | 249.895 | 264.471 | |
| | { Ensino secundário | 3.730 | 5.195 | 5.149 | |
| | { Ensino doméstico | 204 | 377 | 249 | |
| | { Ensino técnico industrial | 375 | 770 | 634 | |
| | { Ensino comercial | 975 | 1.433 | 1.698 | |
| | { Ensino artístico | 1.124 | 1.354 | 1.302 | |
| | { Ensino magisterial | 2.477 | 2.557 | 2.346 | |
| | { Ensino superior | 1.305 | 1.571 | 1.665 | |
| | { Outros ensinos | 4.237 | 2.266 | 3.022 | |

EDUCAÇÃO — 1932/1934

I — ENSINO EM GERAL

4. Matrícula efetiva

| ESPECIFICAÇÃO | | RESULTADOS | | |
|--|--|-----------------|-------------------|---------|
| | | 1932 | 1933 | 1934 |
| TOTAL | | ... | ... | 253.358 |
| DISCRIMINAÇÃO | | | | |
| Segundo o sexo.. | { Sexo masculino | ... | ... | 136.373 |
| | { Sexo feminino | ... | ... | 116.985 |
| Segundo a dependência administrativa do ensino | { Ensino público | { Federal | ... | 2.749 |
| | | | { Estadual | 92.508 |
| | | | { Municipal | 93.365 |
| | { Ensino particular | ... | ... | 64.736 |
| Segundo a natureza do ensino | { Ensino comum | ... | ... | 249.846 |
| | { Ensino supletivo | ... | ... | 3.458 |
| | { Ensino emendativo | ... | ... | 54 |
| Segundo o tipo do ensino | { Ensino geral | ... | ... | 243.534 |
| | { Ensino semi-especializado | ... | ... | 6.753 |
| | { Ensino especializado | ... | ... | 3.071 |
| Segundo o grau do ensino | { Ensino elementar | ... | ... | 242.756 |
| | { Ensino secundário ou médio | ... | ... | 8.514 |
| | { Ensino superior | ... | ... | 2.088 |
| Segundo a padronização do ensino | { Ensino oficial ou oficializado | ... | ... | 193.411 |
| | { Ensino livre | ... | ... | 59.947 |
| Segundo o destino do ensino | { Ensino civil | ... | ... | 252.391 |
| | { Ensino militar | ... | ... | 967 |
| Segundo as categorias do ensino | { Ensino primário | ... | ... | 238.598 |
| | { Ensino secundário | ... | ... | 4.792 |
| | { Ensino doméstico | ... | ... | 239 |
| | { Ensino técnico industrial | ... | ... | 588 |
| | { Ensino comercial | ... | ... | 1.425 |
| | { Ensino artístico | ... | ... | 1.231 |
| | { Ensino magisterial | ... | ... | 2.191 |
| | { Ensino superior | ... | ... | 1.640 |
| | { Outros ensinos | ... | ... | 2.654 |

NOTA — Referem-se apenas ao ensino primário os resultados da apuração da matrícula efetiva nos anos de 1932 e 1933, razão por que deixam de ser preenchidas no presente quadro as colunas respectivas.

RIO GRANDE DO SUL

EDUCAÇÃO — 1932/1934

I — ENSINO EM GERAL

5. Frequência

| ESPECIFICAÇÃO | RESULTADOS | | | | |
|--|--|------------------|---------|---------|--------|
| | 1932 | 1933 | 1934 | | |
| TOTAL | 194.272 | 195.858 | 207.336 | | |
| DISCRIMINAÇÃO | | | | | |
| Segundo o sexo.. | { Sexo masculino | 106.331 | 105.181 | 111.283 | |
| | { Sexo feminino | 87.941 | 90.677 | 96.053 | |
| Segundo a dependência administrativa do ensino | { Ensino público | { Federal..... | 1.405 | 2.682 | 2.516 |
| | | { Estadual..... | 64.345 | 67.281 | 74.389 |
| | | { Municipal..... | 61.687 | 68.145 | 74.611 |
| | { Ensino particular | 66.835 | 57.750 | 55.820 | |
| Segundo a natureza do ensino | { Ensino comum | 192.004 | 193.204 | 204.730 | |
| | { Ensino supletivo | 2.146 | 2.592 | 2.549 | |
| | { Ensino emendativo | 122 | 62 | 57 | |
| Segundo o tipo do ensino | { Ensino geral | 184.993 | 186.536 | 198.137 | |
| | { Ensino semi-especializado | 4.874 | 5.442 | 6.365 | |
| | { Ensino especializado | 4.405 | 3.880 | 2.834 | |
| Segundo o grau do ensino | { Ensino elementar | 184.858 | 186.161 | 197.137 | |
| | { Ensino secundário ou médio | 7.910 | 7.830 | 8.290 | |
| | { Ensino superior | 1.504 | 1.867 | 1.909 | |
| Segundo a padronização do ensino | { Ensino oficial ou oficializado | 129.800 | 141.824 | 156.039 | |
| | { Ensino livre | 64.472 | 54.034 | 51.297 | |
| Segundo o destino do ensino | { Ensino civil | 193.483 | 195.217 | 206.370 | |
| | { Ensino militar | 789 | 641 | 966 | |
| Segundo as categorias do ensino | { Ensino primário | 180.935 | 181.878 | 193.317 | |
| | { Ensino secundário | 3.506 | 4.582 | 4.668 | |
| | { Ensino doméstico | 177 | 368 | 216 | |
| | { Ensino técnico industrial | 330 | 677 | 522 | |
| | { Ensino comercial | 859 | 1.290 | 1.402 | |
| | { Ensino artístico | 1.060 | 1.254 | 1.099 | |
| | { Ensino magisterial | 2.235 | 2.267 | 2.080 | |
| | { Ensino superior | 1.234 | 1.425 | 1.465 | |
| { Outros ensinos | 3.936 | 2.117 | 2.567 | | |

EDUCAÇÃO — 1932/1934

I — ENSINO EM GERAL

6. Aprovações em geral

| ESPECIFICAÇÃO | | RESULTADOS | | | |
|--|--|----------------|------------------|---------|--------|
| | | 1932 | 1933 | 1934 | |
| TOTAL | | ... | ... | 136.043 | |
| DISCRIMINAÇÃO | | | | | |
| Segundo o sexo.. | { Sexo masculino | ... | ... | 73.777 | |
| | { Sexo feminino | ... | ... | 62.266 | |
| Segundo a dependência administrativa do ensino | { Ensino público | { Federal..... | ... | 2.005 | |
| | | | { Estadual..... | ... | 44.290 |
| | | | { Municipal..... | ... | 50.828 |
| | { Ensino particular | ... | ... | 38.920 | |
| Segundo a natureza do ensino | { Ensino comum | ... | ... | 134.127 | |
| | { Ensino supletivo | ... | ... | 1.864 | |
| | { Ensino emendativo | ... | ... | 52 | |
| Segundo o tipo do ensino | { Ensino geral | ... | ... | 128.801 | |
| | { Ensino semi-especializado | ... | ... | 5.129 | |
| | { Ensino especializado | ... | ... | 2.113 | |
| Segundo o grau do ensino | { Ensino elementar | ... | ... | 127.522 | |
| | { Ensino secundário ou médio | ... | ... | 6.950 | |
| | { Ensino superior | ... | ... | 1.571 | |
| Segundo a padronização do ensino | { Ensino oficial ou oficializado | ... | ... | 101.027 | |
| | { Ensino livre | ... | ... | 35.016 | |
| Segundo o destino do ensino | { Ensino civil | ... | ... | 135.345 | |
| | { Ensino militar | ... | ... | 698 | |
| Segundo as categorias do ensino | { Ensino primário | ... | ... | 124.633 | |
| | { Ensino secundário | ... | ... | 4.083 | |
| | { Ensino doméstico | ... | ... | 204 | |
| | { Ensino técnico industrial | ... | ... | 442 | |
| | { Ensino comercial | ... | ... | 1.289 | |
| | { Ensino artístico | ... | ... | 821 | |
| | { Ensino magisterial | ... | ... | 1.596 | |
| | { Ensino superior | ... | ... | 1.217 | |
| { Outros ensinos | ... | ... | 1.758 | | |

NOTA — Deixam de ser preenchidas as colunas referentes às aprovações em geral em 1932 e 1933, por não ter sido possível levar a termo a apuração relativa ao primeiro dos citados anos e por se referirem apenas ao ensino primário os resultados obtidos quanto a 1933.

RIO GRANDE DO SUL

EDUCAÇÃO — 1932/1934

I — ENSINO EM GERAL

7. Conclusões de curso

| ESPECIFICAÇÃO | | RESULTADOS | | | |
|--|--|------------------|--------|--------|--------|
| | | 1932 | 1933 | 1934 | |
| TOTAL | | 28.054 | 22.589 | 27.208 | |
| DISCRIMINAÇÃO | | | | | |
| Segundo o sexo.. | { Sexo masculino | 14.811 | 12.348 | 15.002 | |
| | { Sexo feminino | 13.243 | 10.241 | 12.206 | |
| Segundo a dependência administrativa do ensino | { Ensino público | { Federal..... | 184 | 835 | 893 |
| | | { Estadual..... | 9.756 | 6.985 | 7.374 |
| | | { Municipal..... | 9.596 | 9.011 | 10.585 |
| | { Ensino particular | 8.518 | 5.758 | 8.356 | |
| Segundo a natureza do ensino | { Ensino comum | 27.845 | 21.684 | 25.316 | |
| | { Ensino supletivo | 209 | 898 | 1.840 | |
| | { Ensino emendativo | — | 7 | 52 | |
| Segundo o tipo do ensino | { Ensino geral | 26.994 | 21.125 | 25.469 | |
| | { Ensino semi-especializado | 622 | 715 | 1.013 | |
| | { Ensino especializado | 438 | 749 | 726 | |
| Segundo o grau do ensino | { Ensino elementar | 27.112 | 21.287 | 25.732 | |
| | { Ensino secundário ou médio | 760 | 1.045 | 1.209 | |
| | { Ensino superior | 182 | 257 | 267 | |
| Segundo a padronização do ensino | { Ensino oficial ou oficializado | 19.794 | 17.383 | 19.747 | |
| | { Ensino livre | 8.260 | 5.206 | 7.461 | |
| Segundo o destino do ensino | { Ensino civil | 27.948 | 22.553 | 27.124 | |
| | { Ensino militar | 106 | 36 | 84 | |
| Segundo as categorias do ensino | { Ensino primário | 26.672 | 20.568 | 24.873 | |
| | { Ensino secundário | 260 | 549 | 535 | |
| | { Ensino doméstico | — | 8 | 28 | |
| | { Ensino técnico industrial | 20 | 45 | 124 | |
| | { Ensino comercial | 126 | 289 | 406 | |
| | { Ensino artístico | 51 | 306 | 222 | |
| | { Ensino magisterial | 351 | 468 | 495 | |
| | { Ensino superior | 151 | 143 | 137 | |
| { Outros ensinos | 423 | 213 | 388 | | |

EDUCAÇÃO — 1932/1934

II — ENSINO PRIMÁRIO GERAL (comum e supletivo)

1. Estabelecimentos escolares

| ESPECIFICAÇÃO | | RESULTADOS | | | | |
|---|----------------|---|-----------------------|-------------------------|-------|-----|
| | | 1932 | 1933 | 1934 | | |
| Estabelecimentos que ministraram ensino primário geral: | | | | | | |
| TOTAL | Públicos | Federais | — | 18 | 12 | |
| | | Estaduais | 966 | 911 | 1.070 | |
| | | Municipais | 2.136 | 2.212 | 2.563 | |
| | Particulares | Em geral | | 1.413 | 1.172 | 953 |
| | | | Sendo | De ensino gratuito..... | 308 | 6 |
| Subven- cionados | | Pela União | | — | — | — |
| | | Pelo Estado | — | 62 | 66 | |
| | | Pelos Municípios | 925 | 446 | 198 | |
| | | Soma geral | 4.515 | 4.313 | 4.598 | |
| Sendo de fins exclusiva- mente didáticos | Particulares | Federais | — | — | — | |
| | | Estaduais | 966 | 905 | 1.064 | |
| | | Municipais | 2.136 | 2.212 | 2.563 | |
| | | | 1.413 | 1.172 | 943 | |
| Tendo simul- taneamente cursos | Particulares | Pre-primário e fundamental..... | — | — | — | |
| | | Fundamental e complementar..... | 34 | 84 | 99 | |
| | | Pre-primário, fundamental e complementar..... | 5 | 7 | 8 | |
| Mantendo conjunta- mente ensino | Superior geral | Secundário | — | 1 | — | |
| | | Especiali- zado | Técnico | 20 | — | — |
| | | | Pedagógico | — | — | — |
| | | | De outros ramos | — | — | — |
| | | | | — | — | — |

2. Prédios escolares

| ESPECIFICAÇÃO | | RESULTADOS | | | |
|--|--------------|------------------------------|------|------|----|
| | | 1932 | 1933 | 1934 | |
| Da União: | | | | | |
| Em que funciona- ram organiza- ções escolares | Particulares | Federais | — | 18 | 11 |
| | | Estaduais ou municipais..... | — | — | — |
| | | | — | — | — |
| | | Soma | — | 18 | 11 |
| Do Estado: | | | | | |
| Em que funciona- ram organiza- ções escolares | Particulares | Estaduais | 26 | 66 | 71 |
| | | Federais ou municipais..... | 2 | 1 | 2 |
| | | | — | — | — |
| | | Soma | 28 | 67 | 73 |

RIO GRANDE DO SUL

EDUCAÇÃO — 1932/1934

II — ENSINO PRIMÁRIO GERAL (comum e supletivo)

2. Prédios escolares

| ESPECIFICAÇÃO | | RESULTADOS | | | | |
|--|-------------------------------|------------------------------------|-----------------------|--------------|--------------|-----|
| | | 1932 | 1933 | 1934 | | |
| Dos Municípios: | Municipais | 23 | 154 | 162 | | |
| | Federais ou estaduais..... | 8 | 24 | 23 | | |
| | Particulares | 3 | — | — | | |
| | Soma | 34 | 178 | 185 | | |
| Em que funciona- ram organizações escolares | | | | | | |
| De Particulares: | Públicas | A título gratuito | 1.837 | 1.526 | 1.646 | |
| | | A título oneroso | 1.274 | 1.357 | 1.700 | |
| Em que funciona- ram organizações escolares | Particu- lares | Da mesma entidade proprietária.... | 580 | 524 | 489 | |
| | | De outras entidades | A título gratuito.... | 451 | 283 | 240 |
| | | | A título oneroso..... | 306 | 363 | 258 |
| | | Soma | 4.448 | 4.053 | 4.333 | |
| Em geral: | Próprios | Públicos | 49 | 238 | 244 | |
| | | Particulares | 580 | 524 | 489 | |
| Em relação às en- tidades mantene- doras das organi- zações escolares que nelas funcio- naram | Cedidos gratui- tamente | Para escolas públicas..... | 1.847 | 1.551 | 1.671 | |
| | | Para escolas particulares..... | 454 | 283 | 240 | |
| | Arrenda- dos | Para escolas públicas..... | 1.274 | 1.357 | 1.700 | |
| | | Para escolas particulares..... | 306 | 363 | 258 | |
| Total | 4.510 | 4.316 | 4.602 | | | |

3. Aparelhamento escolar

| ESPECIFICAÇÃO | | RESULTADOS | | | | | |
|--|-------------------------------|------------|------------------------|-------------------------|--------------------------|---------------------------|-------|
| | | Anos | Ensino fede- ral | Ensino esta- dual | Ensino muni- cipal | Ensino parti- cular | Total |
| Estabeleci- mentos que possuíam | Bibliotecas | 1932 | — | 23 | — | 34 | 57 |
| | | 1933 | 4 | 33 | 12 | 60 | 109 |
| | | 1934 | 4 | 38 | 14 | 39 | 145 |
| | | 1932 | — | 29 | — | 34 | 63 |
| | | 1933 | 5 | 42 | 14 | 66 | 127 |
| | | 1934 | 5 | 54 | 19 | 96 | 174 |
| | Museus | 1932 | — | 16 | — | 20 | 36 |
| | | 1933 | — | 14 | — | 8 | 22 |
| | | 1934 | — | 16 | — | 10 | 26 |
| | Laboratórios e gabinetes..... | 1932 | — | 13 | — | 10 | 23 |
| | | 1933 | — | — | — | 5 | 5 |
| | | 1934 | — | — | 1 | 5 | 6 |

EDUCAÇÃO — 1932/1934
II — ENSINO PRIMÁRIO GERAL (comum e supletivo)
3. Aparelhamento escolar

| ESPECIFICAÇÃO | | | | RESULTADOS | | | | | |
|-------------------------------|------------------------------|-----------------------------------|-----------|------------|----------------|-----------------|------------------|-------------------|-------|
| | | | | Anos | Ensino federal | Ensino estadual | Ensino municipal | Ensino particular | Total |
| Estabelecimentos que possuíam | Aparelhamento especial para: | Projeções luminosas | Fixas ... | 1932 | — | — | — | — | — |
| | | | | 1933 | — | 1 | 1 | 1 | 3 |
| | | | 1934 | — | 1 | 2 | 13 | 16 | |
| | | | Animadas | 1932 | — | — | — | — | — |
| | | | | 1933 | — | 3 | 1 | 9 | 13 |
| | | | 1934 | — | 4 | 2 | 17 | 23 | |
| | | Trabalhos práticos de agricultura | 1932 | — | 6 | — | 10 | 16 | |
| | | | 1933 | — | 18 | 24 | 33 | 75 | |
| | | | 1934 | — | 18 | 24 | 38 | 80 | |
| | | Outros trabalhos manuais... | 1932 | — | 30 | — | 41 | 71 | |
| | | | 1933 | — | 41 | 13 | 32 | 86 | |
| | | | 1934 | — | 60 | 15 | 73 | 148 | |
| | | Educação física | 1932 | — | 29 | — | 44 | 73 | |
| | | | 1933 | 6 | 37 | 10 | 37 | 90 | |
| | | | 1934 | 7 | 59 | 13 | 71 | 150 | |

4. Instituições escolares

| ESPECIFICAÇÃO | | | | RESULTADOS | | | | | |
|-------------------------------|------------------------------|-----------------------------------|------|------------|----------------|-----------------|------------------|-------------------|-------|
| | | | | Anos | Ensino federal | Ensino estadual | Ensino municipal | Ensino particular | Total |
| Estabelecimentos que possuíam | Instituições intra-escolares | Clubes de leitura | 1932 | — | 23 | — | 24 | 47 | |
| | | | 1933 | — | 8 | — | 4 | 12 | |
| | | | 1934 | — | 10 | — | 6 | 16 | |
| | | Auditórios | 1932 | — | — | — | — | — | |
| | | | 1933 | — | 1 | — | 1 | 2 | |
| | | | 1934 | — | 4 | — | 1 | 5 | |
| | | Pelotões de saúde | 1932 | — | 3 | — | 3 | 11 | |
| | | | 1933 | — | 5 | — | 1 | 6 | |
| | | | 1934 | — | 6 | — | 1 | 7 | |
| | | Organizações de escotismo.. | 1932 | — | 6 | — | 5 | 11 | |
| | | | 1933 | — | 6 | — | 2 | 8 | |
| | | | 1934 | — | 11 | — | 2 | 13 | |
| | | Clubes desportivos | 1932 | — | 11 | — | 19 | 30 | |
| | | | 1933 | — | 2 | — | — | 2 | |
| | | | 1934 | — | 3 | — | — | 3 | |
| | Ligas de bondade | 1932 | — | 3 | — | 5 | 8 | | |
| | | 1933 | — | 1 | — | — | 1 | | |
| | | 1934 | — | 1 | — | — | 1 | | |
| | Diversas | 1932 | — | — | — | — | — | | |
| | | 1933 | — | — | — | — | — | | |
| | | 1934 | — | — | — | — | — | | |
| | Instituições peri-escolares | Associações de pais e professores | 1932 | — | 1 | — | 2 | 3 | |
| | | | 1933 | — | 3 | — | — | 3 | |
| | | | 1934 | — | 3 | — | — | 3 | |
| | | Conselhos escolares | 1932 | — | — | — | 3 | 3 | |
| | | | 1933 | — | — | — | — | — | |
| | | | 1934 | — | — | — | — | — | |
| | | Caixas escolares | 1932 | — | 31 | — | 21 | 52 | |
| | | | 1933 | — | 37 | 5 | 6 | 48 | |
| | | | 1934 | — | 44 | 5 | 6 | 55 | |
| Fundos escolares | | 1932 | — | 8 | — | 8 | 16 | | |
| | | 1933 | — | 2 | — | — | 2 | | |
| | | 1934 | — | 2 | 1 | — | 3 | | |
| Diversas | | 1932 | — | 1 | — | — | 1 | | |
| | | 1933 | — | — | — | — | — | | |
| | | 1934 | — | — | — | — | — | | |

RIO GRANDE DO SUL

EDUCAÇÃO — 1932/1934

II — ENSINO PRIMÁRIO GERAL (comum e supletivo)

5. Unidades escolares

| ESPECIFICAÇÃO | | RESULTADOS | | | |
|---------------------------------------|-------------------------------|----------------------------------|-------|-------|-------|
| | | 1932 | 1933 | 1934 | |
| TOTAL | | 4.559 | 4.411 | 4.713 | |
| Segundo a dependência administrativa | Públicas | Federais | — | 18 | 12 |
| | | Estaduais | 1.010 | 984 | 1.145 |
| | | Municipais | 2.136 | 2.213 | 2.563 |
| | Particulares | | 1.413 | 1.196 | 993 |
| Segundo a localização | Urbanas | | 601 | 673 | 827 |
| | Distritais | | 408 | 515 | 579 |
| | Rurais | | 3.550 | 3.223 | 3.307 |
| Segundo o tipo | Grupos escolares | | 165 | 184 | 163 |
| | Escolas agrupadas | | 52 | 53 | 45 |
| | Escolas singulares | | 4.342 | 4.174 | 4.505 |
| Segundo as condições de funcionamento | Autônomas | | 4.495 | 4.288 | 4.570 |
| | Anexas | A outras unidades escolares..... | 64 | 99 | 115 |
| A instituições não didáticas..... | | 24 | | 28 | |
| Segundo os turnos | Funcionando em um só turno | Pela manhã | 3.934 | 4.158 | 3.598 |
| | | Durante o dia | 20 | 9 | 216 |
| | | À tarde | 117 | 202 | 899 |
| | Funcionando em dois turnos | Pela manhã e durante o dia..... | 2 | 6 | — |
| | | Durante o dia e à tarde..... | 1 | 1 | — |
| | | Pela manhã e à tarde..... | 478 | 35 | — |
| Funcionando em três turnos..... | | 7 | — | — | |
| Segundo o custo do ensino | De matrícula gratuita | | 3.454 | 3.221 | 3.721 |
| | De matrícula remunerada | | 1.105 | 1.190 | 992 |
| Segundo a natureza do ensino | De ensino primário | Maternal | — | — | — |
| | | Infantil | 5 | 7 | 8 |
| | De ensino fundamental | Comum | 4.515 | 4.286 | 4.570 |
| | | Supletivo | — | 28 | 28 |
| | De ensino complementar | Pre-vocacional | 39 | 90 | 107 |
| Vocacional | — | | | | |
| Segundo a extensão do ensino | De 1 ano ou período..... | | — | 28 | 28 |
| | De 2 anos ou períodos | | — | — | — |
| | De 3 anos ou períodos | | 2.255 | 2.410 | 2.678 |
| | De 4 anos ou períodos | | 2.304 | 1.973 | 2.007 |
| | De 5 anos ou períodos | | — | — | — |

EDUCAÇÃO — 1932/1934

II — ENSINO PRIMÁRIO GERAL (comum e supletivo)

5. Unidades escolares

| ESPECIFICAÇÃO | | RESULTADOS | | |
|--|-------------------------------------|------------|-------|-------|
| | | 1932 | 1933 | 1934 |
| Segundo o sexo dos alunos | Masculinas | 142 | 170 | 162 |
| | Femininas | 62 | 64 | 79 |
| | Mixtas | 4.355 | 4.177 | 4.472 |
| Segundo a idade dos alunos | Para crianças | 4.520 | 4.293 | 4.578 |
| | Para adolescentes | 39 | 90 | 107 |
| | Para adultos | — | 28 | 28 |
| Segundo o sexo e a especialização pedagógica dos diretores | Dirigidas por homens | 1.953 | 1.749 | 2.040 |
| | Dirigidas por mulheres | 2.606 | 2.662 | 2.673 |
| | Dirigidas por normalistas | 1.669 | 343 | 645 |
| | Dirigidas por não normalistas | 2.890 | 4.068 | 4.068 |

NOTA — Devido a interpretações menos exatas, dadas de início ao plano estabelecido pelo Convênio Estatístico de 1931, registram-se sob ressalva algumas discriminações referentes ao ano de 1932.

6. Turnos

| ESPECIFICAÇÃO | | RESULTADOS | | | | |
|---|--------------------------------------|-------------------------|------------------------------------|-------|-------|-------|
| | | 1932 | 1933 | 1934 | | |
| Turnos que funcionaram nas unidades escolares | TOTAL | 5.054 | 4.453 | 4.713 | | |
| | Segundo a dependência administrativa | Públicas | Federais | 18 | 12 | |
| | | | Estaduais | 1.020 | 997 | 1.145 |
| | | | Municipais | 2.136 | 2.226 | 2.563 |
| | | Particulares | 1.898 | 1.212 | 993 | |
| | Segundo a localização | Na zona urbana | ... | ... | 827 | |
| | | Na zona distrital | ... | ... | 579 | |
| | | Na zona rural | ... | ... | 3.307 | |
| | Segundo o tipo | Grupos escolares | ... | ... | 163 | |
| | | Escolas agrupadas | ... | ... | 45 | |
| Escolas singulares | | ... | ... | 4.505 | | |
| Segundo as condições de funcionamento | Autônomas | ... | ... | 4.570 | | |
| | | Anexas | A outras unidades escolares | ... | 115 | |
| | | | A instituições não didáticas | ... | ... | 28 |

RIO GRANDE DO SUL

EDUCAÇÃO — 1932/1934

II — ENSINO PRIMÁRIO GERAL (comum e supletivo)

6. Turnos

| ESPECIFICAÇÃO | | | | RESULTADOS | | |
|--|---|---------------------------|-----------------|------------|-------|-------|
| | | | | 1932 | 1933 | 1934 |
| Turnos que funcionaram nas unidades escolares | Segundo a natureza do ensino | De ensino pre-primário | Maternal | — | — | — |
| | | | Infantil | 5 | 7 | 8 |
| | | De ensino fundamental | Comum | 5.010 | 4.328 | 4.570 |
| | | | Supletivo | — | 28 | 28 |
| | De ensino complementar | Pre-vocacional | 39 | 90 | 107 | |
| | | Vocacional | | | — | |
| | Segundo os se- xos dos alunos a que se destinam | Masculinas | ... | ... | 162 | |
| | | Femininas | ... | ... | 79 | |
| | | Mixtas | ... | ... | 4.472 | |
| | Segundo o horário | Pela manhã | 4.421 | 4.199 | 3.598 | |
| Durante o dia | | 30 | 16 | 216 | | |
| À tarde | | 603 | 238 | 899 | | |

NOTA — Figuras em branco na presente "separata" todas as discriminações cuja totalização para o Brasil não foi possível por deficiência de informação de algumas Unidades Políticas.

7. Classes

| ESPECIFICAÇÃO | | | | RESULTADOS | | | |
|---|--|---|------------------|------------|--------|--------|-----|
| | | | | 1932 | 1933 | 1934 | |
| Classes que funcionaram nas unidades escolares | TOTAL | | | 17.117 | 15.343 | 18.304 | |
| | Segundo a dependência administrativa | Públicas | Federais | — | 27 | 12 | |
| | | | Estaduais | 4.036 | 3.781 | 5.460 | |
| | | | Municipais | 6.533 | 6.761 | 8.725 | |
| | | Particulares | 6.548 | 4.774 | 4.107 | | |
| | Segundo a localização | Na zona urbana | ... | ... | 3.668 | | |
| | | Na zona distrital | ... | ... | 1.869 | | |
| | | Na zona rural | ... | ... | 12.767 | | |
| | Segundo o tipo | Grupos escolares | ... | ... | 682 | | |
| | | Escolas agrupadas | ... | ... | 184 | | |
| Escolas singulares | | ... | ... | 17.438 | | | |
| Segundo as condições de funcionamento | Autônomas | | | ... | ... | 17.817 | |
| | Anexas | A outras unidades es- colares | | | ... | ... | 459 |
| | | A instituições não di- dáticas | | | ... | ... | 28 |

EDUCAÇÃO — 1932/1934

II — ENSINO PRIMÁRIO GERAL (comum e supletivo)

7. Classes

| ESPECIFICAÇÃO | | | RESULTADOS | | | |
|---|------------------------------------|--------------|----------------------|--------|--------|--------|
| | | | 1932 | 1933 | 1934 | |
| Classes que funcionaram nas unidades escolares | Segundo a natureza do ensino | De ensino | | | | |
| | | pre-primário | Maternal | — | — | — |
| | | | Infantil | 15 | 21 | 24 |
| | fundamental | De ensino | Comum | 16.985 | 14.996 | 17.817 |
| | | | Supletivo | — | 40 | 28 |
| | complementar | De ensino | Pre-vocacional | 117 | 286 | 435 |
| Vocacional | | | — | | | |
| Segundo os sexos dos alunos a que se destinam | Masculinas | ... | ... | 476 | | |
| | Femininas | ... | ... | 214 | | |
| | Mixtas | ... | ... | 17.614 | | |

NOTA — Vide nota do quadro 6.

8. Pessoal docente

| ESPECIFICAÇÃO | | | RESULTADOS | | | | | | | | | |
|--|---------------------------------------|----------------------|----------------|---------------|-------|----------------|---------------|-------|----------------|---------------|-------|-----|
| | | | 1932 | | | 1933 | | | 1934 | | | |
| | | | Sexo masculino | Sexo feminino | Total | Sexo masculino | Sexo feminino | Total | Sexo masculino | Sexo feminino | Total | |
| TOTAL | | | 2.438 | 4.271 | 6.709 | 2.179 | 4.381 | 6.560 | 2.564 | 4.296 | 6.860 | |
| Segundo a dependência administrativa | No ensino público | Federal | — | — | — | 47 | — | 47 | 21 | — | 21 | |
| | | Estadual ... | 233 | 1.876 | 2.109 | 307 | 1.890 | 2.197 | 470 | 1.736 | 2.206 | |
| | | Municipal .. | 1.010 | 1.379 | 2.389 | 809 | 1.557 | 2.366 | 1.221 | 1.609 | 2.830 | |
| No ensino particular.... | | | 1.195 | 1.016 | 2.211 | 1.016 | 934 | 1.950 | 852 | 951 | 1.803 | |
| Segundo a localização das unidades escolares | Nos estabelecimentos urbanos | | 136 | 621 | 757 | 535 | 1.943 | 2.478 | 650 | 1.781 | 2.431 | |
| | Nos estabelecimentos distritais | | 172 | 317 | 489 | 252 | 477 | 729 | 298 | 474 | 772 | |
| | Nos estabelecimentos rurais | | 2.130 | 3.333 | 5.463 | 1.392 | 1.961 | 3.353 | 1.616 | 2.041 | 3.657 | |
| Segundo a natureza do ensino | No ensino pre-primário | Maternal ... | — | — | — | — | — | — | — | — | — | |
| | | Infantil | — | 13 | 13 | — | 15 | 15 | — | 19 | 19 | |
| | No ensino fundamental | Comum | 2.433 | 4.190 | 6.623 | 2.052 | 4.105 | 6.157 | 2.464 | 4.092 | 6.556 | |
| | | Supletivo ... | — | — | — | 59 | 2 | 61 | 48 | 1 | 49 | |
| | No ensino complementar | Pre-vocacional | Vocacional . | 5 | 68 | 73 | 68 | 259 | 327 | 52 | 184 | 236 |
| | | | | | | | | | | — | — | — |

EDUCAÇÃO — 1932/1934

II — ENSINO PRIMÁRIO GERAL (comum e supletivo)

10. Matrícula efetiva

| ESPECIFICAÇÃO | | RESULTADOS | | | | | | | | | |
|---|--------------------------|---|---------------|---------|----------------|---------------|---------|----------------|---------------|---------|---------|
| | | 1932 | | | 1933 | | | 1934 | | | |
| | | Sexo masculino | Sexo feminino | Total | Sexo masculino | Sexo feminino | Total | Sexo masculino | Sexo feminino | Total | |
| Em geral... | TOTAL | 123.690 | 105.545 | 229.235 | 119.234 | 105.075 | 224.309 | 126.325 | 112.273 | 238.598 | |
| | Sendo | Em unidades escolares masculinas ou femininas | 5.286 | 4.919 | 10.205 | 11.154 | 4.521 | 15.675 | 11.651 | 5.736 | 17.387 |
| | | Em unidades escolares mistas | 118.404 | 100.626 | 219.030 | 108.080 | 100.554 | 208.634 | 114.674 | 106.537 | 221.211 |
| Segundo a dependência administrativa das unidades escolares | No ensino público | Federal | — | — | — | 1.687 | — | 1.687 | 1.210 | — | 1.210 |
| | | Estadual ... | 37.637 | 39.215 | 76.852 | 38.036 | 41.475 | 79.511 | 42.185 | 46.225 | 88.410 |
| | Municipal .. | 46.693 | 34.855 | 81.548 | 44.976 | 35.861 | 80.837 | 50.993 | 41.445 | 92.438 | |
| | No ensino particular.... | 39.360 | 31.475 | 70.835 | 34.535 | 27.739 | 62.274 | 31.937 | 24.603 | 56.540 | |
| Segundo a localização das unidades escolares | Na zona urbana..... | 32.849 | 32.970 | 65.819 | 41.165 | 41.126 | 82.291 | 46.920 | 47.067 | 93.987 | |
| | Na zona distrital..... | 12.327 | 11.529 | 23.856 | 10.968 | 9.698 | 20.666 | 14.849 | 12.690 | 27.539 | |
| | Na zona rural | 78.514 | 61.046 | 139.560 | 67.101 | 54.251 | 121.352 | 64.556 | 52.516 | 117.072 | |
| Segundo a natureza do ensino | No ensino pre-primário | Maternal ... | — | — | — | — | — | — | — | — | |
| | | Infantil | 240 | 215 | 455 | 174 | 195 | 369 | 221 | 263 | 484 |
| | No ensino fundamental | Comum | 121.015 | 102.193 | 223.208 | 114.035 | 101.195 | 215.230 | 120.125 | 107.522 | 227.647 |
| | | Supletivo ... | — | — | — | 2.533 | 46 | 2.579 | 2.765 | 167 | 2.932 |
| | No ensino complementar | Pre-vocacional | 2.435 | 3.137 | 5.572 | 2.492 | 3.639 | 6.131 | 3.214 | 4.321 | 7.535 |
| Vocacional .. | — | — | | | | | | | — | | |

11. Frequência média

| ESPECIFICAÇÃO | | RESULTADOS | | | | | | | | | |
|---------------|-------------|---|---------------|---------|----------------|---------------|---------|----------------|---------------|---------|---------|
| | | 1932 | | | 1933 | | | 1934 | | | |
| | | Sexo masculino | Sexo feminino | Total | Sexo masculino | Sexo feminino | Total | Sexo masculino | Sexo feminino | Total | |
| Em geral... | TOTAL | 97.421 | 83.514 | 180.935 | 95.952 | 85.926 | 181.878 | 101.704 | 91.613 | 193.317 | |
| | Sendo | Em unidades escolares masculinas ou femininas | 4.351 | 3.999 | 8.350 | 8.266 | 3.539 | 11.805 | 9.592 | 5.180 | 14.772 |
| | | Em unidades escolares mistas | 93.070 | 79.515 | 172.585 | 87.686 | 82.387 | 170.073 | 92.112 | 86.433 | 178.545 |

RIO GRANDE DO SUL

EDUCAÇÃO — 1932/1934

II — ENSINO PRIMÁRIO GERAL (comum e supletivo)

11. Frequência média

| ESPECIFICAÇÃO | | | RESULTADOS | | | | | | | | |
|---|--------------------------|----------------------|----------------|---------------|---------|----------------|---------------|---------|----------------|---------------|---------|
| | | | 1932 | | | 1933 | | | 1934 | | |
| | | | Sexo masculino | Sexo feminino | Total | Sexo masculino | Sexo feminino | Total | Sexo masculino | Sexo feminino | Total |
| Segundo a dependência administrativa das unidades escolares | No ensino público | Federal | — | — | — | 1.450 | — | 1.450 | 1.028 | — | 1.028 |
| | | Estadual ... | 29.920 | 30.754 | 60.674 | 29.987 | 33.504 | 63.491 | 33.389 | 36.968 | 70.357 |
| | | Municipal .. | 34.602 | 26.302 | 60.904 | 37.362 | 30.119 | 67.481 | 40.876 | 32.971 | 73.847 |
| | No ensino particular.... | 32.899 | 26.458 | 59.357 | 27.153 | 22.303 | 49.456 | 26.411 | 21.674 | 48.085 | |
| Segundo a localização das unidades escolares | Na zona urbana..... | 28.957 | 28.771 | 57.728 | 35.010 | 35.244 | 70.254 | 37.740 | 38.647 | 76.387 | |
| | Na zona distrital..... | 9.232 | 7.097 | 16.329 | 10.381 | 8.482 | 18.863 | 12.317 | 10.552 | 22.869 | |
| | Na zona rural..... | 59.232 | 47.646 | 106.878 | 50.561 | 42.200 | 92.761 | 51.647 | 42.414 | 94.061 | |
| Segundo a natureza do ensino | No ensino pre-primário | Maternal ... | — | — | — | — | — | — | — | — | |
| | | Infantil | 193 | 184 | 377 | 119 | 133 | 252 | 153 | 188 | 341 |
| | No ensino fundamental | Comum | 95.533 | 80.645 | 176.178 | 91.976 | 82.852 | 174.828 | 97.141 | 87.787 | 184.928 |
| | | Supletivo ... | — | — | — | 1.977 | 41 | 2.018 | 1.921 | 140 | 2.061 |
| | No ensino complementar | Pre-vocacional | 1.695 | 2.685 | 4.380 | 1.880 | 2.900 | 4.780 | 2.489 | 3.498 | 5.987 |
| | Vocacional .. | — | — | — | — | — | — | — | — | — | |

12. Aprovações em geral

| ESPECIFICAÇÃO | | | RESULTADOS | | | | | | | | |
|---|--------------------------|--------------|----------------|---------------|--------|----------------|---------------|--------|----------------|---------------|---------|
| | | | 1932 | | | 1933 | | | 1934 | | |
| | | | Sexo masculino | Sexo feminino | Total | Sexo masculino | Sexo feminino | Total | Sexo masculino | Sexo feminino | Total |
| TOTAL | | | ... | ... | ... | 53.060 | 46.092 | 99.152 | 65.908 | 58.725 | 124.633 |
| Segundo a dependência administrativa das unidades escolares | No ensino público | Federal | ... | ... | ... | 743 | — | 743 | 768 | — | 768 |
| | | Estadual ... | ... | ... | ... | 16.923 | 16.767 | 33.690 | 20.521 | 20.697 | 41.218 |
| | | Municipal .. | ... | ... | ... | 21.059 | 16.893 | 37.952 | 27.298 | 22.820 | 50.118 |
| | No ensino particular.... | ... | ... | ... | 14.335 | 12.432 | 26.767 | 17.321 | 15.208 | 32.529 | |
| Segundo a localização das unidades escolares | Na zona urbana..... | ... | ... | ... | 16.416 | 15.124 | 31.540 | 20.780 | 20.244 | 41.024 | |
| | Na zona distrital..... | ... | ... | ... | 6.874 | 5.723 | 12.597 | 6.133 | 5.551 | 11.684 | |
| | Na zona rural..... | ... | ... | ... | 29.770 | 25.245 | 55.015 | 38.995 | 32.930 | 71.925 | |

EDUCAÇÃO — 1932/1934

II — ENSINO PRIMÁRIO GERAL (comum e supletivo)

12. Aprovações em geral

| ESPECIFICAÇÃO | | | RESULTADOS | | | | | | | | |
|------------------------------|------------------------|---------------|----------------|---------------|-------|----------------|---------------|--------|----------------|---------------|---------|
| | | | 1932 | | | 1933 | | | 1934 | | |
| | | | Sexo masculino | Sexo feminino | Total | Sexo masculino | Sexo feminino | Total | Sexo masculino | Sexo feminino | Total |
| Segundo a natureza do ensino | No ensino pre-primário | Maternal ... | ... | ... | ... | — | — | — | — | — | — |
| | | Infantil | ... | ... | ... | 67 | 68 | 135 | 103 | 129 | 232 |
| | No ensino fundamental | Comum | ... | ... | ... | 50.918 | 43.998 | 94.916 | 62.396 | 56.102 | 118.498 |
| | | Supletivo ... | ... | ... | ... | 820 | 10 | 830 | 1.608 | 139 | 1.747 |
| No ensino complementar | | ... | ... | ... | 1.255 | 2.016 | 3.271 | 1.801 | 2.355 | 4.156 | |

NOTAS — I. Não tendo sido prevista no plano estabelecido pelo Convênio Estatístico de 1931, o cômputo das “promoções” em unidades escolares exclusivamente destinadas ao sexo masculino ou ao sexo feminino, deixam de figurar neste quadro — cujos registros representam a soma das “promoções” e “conclusões” — as discriminações respectivas, constantes dos quadros referentes à matrícula, freqüência e conclusões de curso. — II. Vide nota inserta no quadro 6.

13. Conclusões de curso

| ESPECIFICAÇÃO | | | RESULTADOS | | | | | | | | |
|---|------------------------|---|----------------|---------------|--------|----------------|---------------|--------|----------------|---------------|--------|
| | | | 1932 | | | 1933 | | | 1934 | | |
| | | | Sexo masculino | Sexo feminino | Total | Sexo masculino | Sexo feminino | Total | Sexo masculino | Sexo feminino | Total |
| Em geral... | TOTAL | | 13.860 | 12.812 | 26.672 | 11.182 | 9.386 | 20.568 | 13.559 | 11.314 | 24.873 |
| | Sendo | Em unidades escolares masculinas ou femininas | 1.793 | 1.449 | 3.242 | 1.617 | 342 | 1.959 | 2.560 | 751 | 3.311 |
| | | Em unidades escolares mistas | 12.067 | 11.363 | 23.430 | 9.565 | 9.044 | 18.609 | 10.999 | 10.563 | 21.562 |
| Segundo a dependência administrativa das unidades escolares | No ensino público | Federal | — | — | — | 743 | — | 743 | 768 | — | 768 |
| | | Estadual ... | 4.600 | 4.708 | 9.308 | 3.176 | 3.232 | 6.408 | 3.359 | 3.402 | 6.761 |
| | | Municipal .. | 5.057 | 4.483 | 9.540 | 4.873 | 4.024 | 8.897 | 5.744 | 4.752 | 10.496 |
| No ensino particular.... | | 4.203 | 3.621 | 7.824 | 2.390 | 2.130 | 4.520 | 3.688 | 3.160 | 6.848 | |
| Segundo a localização das unidades escolares | Na zona urbana..... | | 4.039 | 4.949 | 8.988 | 3.847 | 3.179 | 7.026 | 5.135 | 3.922 | 9.057 |
| | Na zona distrital..... | | 855 | 875 | 1.730 | 1.449 | 1.173 | 2.622 | 1.202 | 1.196 | 2.398 |
| | Na zona rural | | 8.966 | 6.988 | 15.954 | 5.886 | 5.034 | 10.920 | 7.222 | 6.196 | 13.418 |

RIO GRANDE DO SUL

EDUCAÇÃO — 1932/1934
II — ENSINO PRIMÁRIO GERAL (comum e supletivo)
13. Conclusões de curso

| ESPECIFICAÇÃO | | | RESULTADOS | | | | | | | | |
|------------------------------|------------------------|----------------------|----------------|---------------|--------|----------------|---------------|--------|----------------|---------------|--------|
| | | | 1932 | | | 1933 | | | 1934 | | |
| | | | Sexo masculino | Sexo feminino | Total | Sexo masculino | Sexo feminino | Total | Sexo masculino | Sexo feminino | Total |
| Segundo a natureza do ensino | No ensino pre-primário | Maternal ... | — | — | — | — | — | — | — | — | — |
| | | Infantil | — | — | — | 11 | 10 | 21 | 23 | 25 | 48 |
| | No ensino fundamental | Comum | 13.612 | 12.593 | 26.205 | 10.102 | 8.904 | 19.006 | 11.521 | 10.597 | 22.118 |
| | | Supletivo ... | — | — | — | 820 | 10 | 830 | 1.608 | 139 | 1.747 |
| | No ensino complementar | Pre-vocacional | 248 | 219 | 467 | 249 | 462 | 711 | 407 | 553 | 960 |
| Vocacional . | — | — | | | | | | | — | | |

BIBLIOTECAS — 1934/1935

NÚMERO DE INSTITUIÇÕES E EFETIVOS BIBLIOGRÁFICOS

| ESPECIFICAÇÃO | | | Dados numéricos | | |
|-------------------------------|---------------------------------------|--------------------------------|-------------------------|---------------------|--------|
| LEVANTAMENTO DE 1934 | Instituições informantes | Franquiadas ao público | Número de instituições | Federais | — |
| | | | | Estaduais | 1 |
| | | | | Municipais | — |
| | | | | Particulares | 4 |
| | | | | Total | 5 |
| | | Efetivos bibliográficos | Volumes | 135.505 | |
| | Peças avulsas | | | 620 | |
| | | Privatvas de serviços públicos | Número de instituições | Federais | 1 |
| | Estaduais | | | 4 | |
| | Municipais | | | 2 | |
| | Efetivos bibliográficos | | Volumes | 13.655 | |
| | | | | Peças avulsas | 1.437 |
| | Privatvas de corporações particulares | Número de instituições | 52 | | |
| | | | Efetivos bibliográficos | Volumes | 60.179 |
| | | Peças avulsas | | | 4.997 |
| 68 | | | | | |
| Privatvas de educandários (1) | | Número de instituições | 68 | | |
| | Efetivos bibliográficos | | Volumes | 135.903 | |
| | | Peças avulsas | | 9.672 | |
| Total geral | Número de instituições | | 132 | | |
| | | Efetivos bibliográficos | Volumes | 345.242 | |
| | Peças avulsas | | | 16.726 | |

BIBLIOTECAS – 1934/1935**NÚMERO DE INSTITUIÇÕES E EFETIVOS BIBLIOGRÁFICOS**

| | | ESPECIFICAÇÃO | Dados numéricos | |
|-------------------------------------|--------------------------|---------------------------------|---|-----|
| LEVANTAMENTO DE 1935 | Instituições informantes | Franquiadas ao público | Federais | — |
| | | | Estaduais | 1 |
| | | | Municipais | 1 |
| | | | Particulares | 5 |
| | | | Total | 7 |
| | Instituições informantes | Privativas de serviços públicos | Federais | 1 |
| | | | Estaduais | 5 |
| | | | Municipais | 2 |
| | | | Total | 8 |
| | | | Privativas de corporações particulares..... | 143 |
| Privativas de educandários (1)..... | 78 | | | |
| Total geral | | | 236 | |

(1) Não computadas as bibliotecas pertencentes a estabelecimentos de ensino primário, as quais são objeto de inquérito especial.

DIVERSÕES – 1934**TEATROS E OUTRAS CASAS DE ESPETACULOS**

| | | ESPECIFICAÇÃO | Dados numéricos |
|----------------------------|--------------------|--------------------|-----------------|
| Número de estabelecimentos | Arrolados | Teatros | 3 |
| | | Cine-teatros | 69 |
| | | Cinemas | 79 |
| | | Total | 151 |
| | | Informantes | Teatros |
| | Cine-teatros | | 65 |
| | Cinemas | | 42 |
| | Total | | 110 |

DADOS DOS ESTABELECIMENTOS INFORMANTES

| | | | |
|---------------------|-----------------------------|--|-----|
| Número de lugares | Em frisas e camarotes | 5.203 | |
| | Na platéia | 56.158 | |
| | Em balcões | 1.430 | |
| | Em varandas e galerias..... | 6.158 | |
| | Total | 68.949 | |
| Efetivos do pessoal | Total | | 624 |
| | Segundo a categoria | Pessoal administrativo | 379 |
| | | Operadores cinematográficos | 110 |
| | | Maquinistas, eletricitistas e operários..... | 58 |
| | | Músicos | 68 |
| | | De outras categorias | 9 |
| | Segundo o sexo | Homens | 595 |
| | | Mulheres | 29 |

RIO GRANDE DO SUL

DIVERSÕES – 1934
TEATROS E OUTRAS CASAS DE ESPETACULOS

| | | ESPECIFICAÇÃO | Dados numéricos |
|----------------------------|---------------------------|----------------------------------|--------------------|
| Movimento anual | Número de espetáculos | De operas e operetas..... | 37 |
| | | De dramas | 93 |
| | | De comédias e sainetes..... | 108 |
| | | De revistas | 23 |
| | | De sessões cinematográficas..... | 42.303 |
| | | De outros gêneros | 72 |
| | | Total | 42.636 |
| | Número de espectadores | De operas e operetas..... | 14.800 |
| | | De dramas | 28.434 |
| | | De comédias e sainetes..... | 43.100 |
| | | De revistas | 9.144 |
| | | De sessões cinematográficas..... | 6.348.450 |
| | | De outros gêneros | 14.928 |
| | | | Total |

IMPRENSA PERIÓDICA – 1934

**PERIÓDICOS ARROLADOS, SEGUNDO A SEDE, A DEPENDÊNCIA
ADMINISTRATIVA E A TIRAGEM MÉDIA**

| | | ESPECIFICAÇÃO | Dados numéricos | |
|----------------------------|--|-----------------------------------|----------------------|---|
| Número total | | | 138 | |
| Discriminação | Segundo a sede | Na Capital | 39 | |
| | | No Interior | 99 | |
| | Segundo a dependência administrativa | Oficiais | Da União | — |
| | | | Do Estado | 3 |
| | | | Dos Municípios | 1 |
| | | Soma | 4 | |
| | | Particulares | 134 | |
| | Segundo a tiragem média | Até 1.000 exemplares | 57 | |
| | | De 1.001 a 2.000 exemplares | 23 | |
| | | " 2.001 " 5.000 " | 17 | |
| " 5.001 " 10.000 " | | 9 | | |
| " 10.001 " 20.000 " | | 4 | | |
| " 20.001 " 50.000 " | | — | | |
| " mais de 50.000 " | | — | | |
| | Não declarada | 28 | | |

RÁDIO-DIFUSÃO CULTURAL — 1937 (30-VI)

EMPRESAS RÁDIO-DIFUSORAS E PRINCIPAIS CARACTERÍSTICOS
DAS RESPECTIVAS ESTAÇÕES EMISSORAS

| EMPRESAS | | Caracterização das estações emissoras | | | |
|---|-----------------|---------------------------------------|---------|-------------|--------|
| DESIGNAÇÃO | Sede | Ano de instalação | Prefixo | Frequência | |
| | | | | Quilociclos | Metros |
| Empresa Radio Difusora Portoalegrense | Pôrto Alegre... | 1936 | PRF9 | 1.440 | 208,3 |
| Radio Sociedade Gaúcha..... | " " | 1928 | PRC2 | 680 | 441,2 |
| Sociedade Radio "Farroupilha" | " " | 1935 | PRH2 | 600 | 500,0 |
| Sociedade Difusora "Radio Cultural" | Pelotas | 1928 | PRH4 | 1.320 | 227,3 |

DESPESAS PÚBLICAS COM A
ASSISTÊNCIA CULTURAL — 1932/1934

I — DISCRIMINAÇÃO, SEGUNDO AS PRINCIPAIS RUBRICAS

| ESPECIFICAÇÃO | DESPESAS | | | |
|---------------|----------|-----------|------------|-------|
| | Federais | Estaduais | Municipais | Total |

EM 1932

| | | | | | |
|----------------------------|------------------------|-----------------|-----------------|-----------------|-----------------|
| Custelo { | Pessoal | 1.564:765\$549 | ... | 3.213:953\$000 | ... |
| | Material | 585:998\$343 | ... | 381:997\$000 | ... |
| | Sem especificação..... | 1.346:041\$900 | ... | 620:407\$000 | ... |
| | Soma | 3.496:805\$792 | 11.344:166\$000 | 4.216:357\$000 | 19.057:328\$792 |
| Subvenções e auxílios..... | 930:969\$659 | 998:586\$000 | 532:769\$000 | 2.462:324\$659 | |
| Total | 4.427:775\$451 | 12.342:752\$000 | 4.749:126\$000 | 21.519:653\$451 | |

EM 1933 (1)

| | | | | | |
|----------------------------|------------------------|-----------------|-----------------|-----------------|-----------------|
| Custelo { | Pessoal | 3.433:101\$000 | 9.065:781\$000 | 4.034:192\$000 | 16.533:074\$000 |
| | Material | 531:037\$000 | 880:213\$000 | 190:957\$000 | 1.572:207\$000 |
| | Sem especificação..... | 365:321\$000 | 615:781\$000 | 105:996\$000 | 1.087:098\$000 |
| | Soma | 4.329:459\$000 | 10.531:775\$000 | 4.331:145\$000 | 19.192:379\$000 |
| Subvenções e auxílios..... | 1.134:901\$000 | 990:922\$000 | 530:982\$000 | 2.656:805\$000 | |
| Total | 5.464:360\$000 | 11.522:697\$000 | 4.862:127\$000 | 21.849:184\$000 | |

(1) Período financeiro de 15 meses (1.º de Janeiro de 1933 a 31 de Março de 1934). — (2) Período financeiro de 9 meses (1.º de Abril a 31 de Dezembro de 1934).

RIO GRANDE DO SUL

DESPESAS PÚBLICAS COM A ASSISTÊNCIA CULTURAL - 1932/1934

I — DISCRIMINAÇÃO, SEGUNDO AS PRINCIPAIS RUBRICAS

| ESPECIFICAÇÃO | DESPESAS | | | | |
|----------------------------|------------------------|-----------------|-----------------|-----------------|-----------------|
| | Federais | Estaduais | Municipais | Total | |
| EM 1934 (2) | | | | | |
| Custeio { | Pessoal | 1.438:598\$000 | 9.786:737\$000 | 4.386:615\$000 | 15.611:950\$000 |
| | Material | 295:445\$000 | 498:000\$000 | 150:307\$000 | 943:752\$000 |
| | Sem especificação..... | — | 629:606\$000 | 262:054\$000 | 891:660\$000 |
| | Soma | 1.734:043\$000 | 10.914:343\$000 | 4.798:976\$000 | 17.447:362\$000 |
| Subvenções e auxílios..... | 787:500\$000 | 1.683:000\$000 | 502:659\$000 | 2.973:159\$000 | |
| Total | 2.521:543\$000 | 12.597:343\$000 | 5.301:635\$000 | 20.420:521\$000 | |

II — DISCRIMINAÇÃO, SEGUNDO A FINALIDADE

| ESPECIFICAÇÃO | DESPESAS | | | |
|---|-----------------------|-----------------|----------------|-----------------|
| | Federais | Estaduais | Municipais | Total |
| EM 1932 | | | | |
| Administração central, serviços gerais e instituições culturais.. | ... | ... | ... | ... |
| Ensino { | Primário geral..... | ... | ... | ... |
| | Secundário geral..... | ... | ... | ... |
| | Outros ramos..... | ... | ... | ... |
| Outras despesas | ... | ... | ... | ... |
| Total | 4.427:775\$451 | 12.342:752\$000 | 4.749:126\$000 | 21.519:653\$451 |

EM 1933 (1)

| | | | | |
|---|-----------------------|-----------------|----------------|-----------------|
| Administração central, serviços gerais e instituições culturais.. | 568:418\$000 | 615:781\$000 | — | 1.184:199\$000 |
| Ensino { | Primário geral..... | — | 8.827:621\$000 | 3.633:186\$000 |
| | Secundário geral..... | — | ... | 355:338\$000 |
| | Outros ramos..... | 3.761:041\$000 | 1.995:477\$000 | 342:621\$000 |
| Outras despesas | 1.134:901\$000 | 83:818\$000 | 530:982\$000 | 1.749:701\$000 |
| Total | 5.464:360\$000 | 11.522:697\$000 | 4.862:127\$000 | 21.849:184\$000 |

**DESPESAS PÚBLICAS COM A
ASSISTÊNCIA CULTURAL — 1932/1934**
II — DISCRIMINAÇÃO, SEGUNDO A FINALIDADE

| ESPECIFICAÇÃO | DESPESAS | | | |
|---|-----------------------|-----------------|-----------------|-----------------|
| | Federais | Estaduais | Municipais | Total |
| EM 1934 (2) | | | | |
| Administração central, serviços gerais e instituições culturais.. | — | 769:606\$000 | 8:000\$000 | 777:606\$000 |
| Ensino { | Primário geral..... | — | 10.460:289\$000 | 4.134:716\$000 |
| | Secundário geral..... | — | .. | 327:863\$000 |
| | Outros ramos..... | 1.734:043\$000 | 1.367:448\$000 | 329:397\$000 |
| Outras despesas | 787:500\$000 | — | 501:659\$000 | 1.289:159\$000 |
| Total | 2.521:543\$000 | 12.597:343\$000 | 5.301:635\$000 | 20.420:521\$000 |

(1) Período financeiro de 15 meses (1.º de Janeiro de 1933 a 31 de Março de 1934). — (2) Período financeiro de 9 meses (1.º de Abril a 31 de Dezembro de 1934).

CULTOS — 1933/1934

I — CULTO CATÓLICO

| ESPECIFICAÇÃO | | Dados numéricos | | |
|-----------------------|-------------------------|-------------------------|--------|--------|
| | | 1933 | 1934 | |
| Divisão eclesiástica | Grandes circunscrições | Arquidioceses | 1 | 1 |
| | | Dioceses | 4 | 3 |
| | | Prelazias | 1 | — |
| | | Prefeituras | — | — |
| | Total | 6 | 4 | |
| | Pequenas circunscrições | Paróquias | 209 | 254 |
| Curatos | | 7 | 6 | |
| Capelas curadas | | — | 2 | |
| Total | | 216 | 262 | |
| Movimento religioso | Batizados | Sexo masculino | 27.911 | 5.830 |
| | | Sexo feminino | 27.340 | 6.332 |
| | | Sem discriminação | 21.411 | 72.112 |
| | | Total | 76.662 | 84.274 |
| | Casamentos | 9.896 | 13.413 | |
| Extremas-unções | 9.082 | 12.776 | | |
| Encomendações | 6.847 | 1.842 | | |

CULTOS - 1933/1934

RIO GRANDE DO SUL

II - CULTO PROTESTANTE

| ESPECIFICAÇÃO | Dados numéricos | | |
|---------------------------------|-------------------------|--------|-------|
| | 1933 | 1934 | |
| Número de igrejas | 114 | 116 | |
| Número de pessoas filiadas..... | 23.953 | 10.320 | |
| Conversões | Sexo masculino | 458 | 621 |
| | Sexo feminino | 474 | 579 |
| | Sem discriminação | 64 | 161 |
| | Total | 996 | 1.361 |
| Batizados | Sexo masculino | 926 | 971 |
| | Sexo feminino | 939 | 1.031 |
| | Sem discriminação | 34 | 29 |
| | Total | 1.899 | 2.031 |
| Casamentos | 305 | 317 | |
| Consagrações fúnebres | Sexo masculino | 175 | 166 |
| | Sexo feminino | 141 | 157 |
| | Sem discriminação | — | — |
| | Total | 316 | 323 |

SUICÍDIOS - 1934

NÚMERO DE OCORRÊNCIAS, POR SEXOS

| ESPECIFICAÇÃO | | Dados numéricos | |
|-------------------------------------|------------------------------|----------------------|--------|
| Coeficiente de informações (%)..... | | 79,3 | |
| Número de atentados | Suicídios | Sexo masculino | 97 |
| | | Sexo feminino | 68 |
| | | Total | 165 |
| | Tentativas de suicídio | Sexo masculino | 11 |
| | | Sexo feminino | 52 |
| | | Total | 63 |
| | Resumo | Sexo masculino | 108 |
| | | Sexo feminino | 120 |
| | | Total | 228 |
| | Suicídios | Sexo masculino | 58,79 |
| Sexo feminino | | 41,21 | |
| Total | | 100,00 | |
| Relação (%) | Tentativas de suicídio | Sexo masculino | 17,46 |
| | | Sexo feminino | 32,54 |
| | | Total | 100,00 |
| Resumo | Sexo masculino | 47,37 | |
| | Sexo feminino | 52,63 | |
| | Total | 100,00 | |

**Situação Administrativa
e Política**



FINANÇAS PÚBLICAS

I — FINANÇAS FEDERAIS NO ESTADO — 1936

1. Receita arrecadada

| TÍTULOS | | Importâncias (Contos de réis) | |
|--------------------|-----------------------------------|--|---------|
| Renda ordinária | Rendas dos impostos | Importação, entradas, saídas e estadia de navios | 45.523 |
| | | Imposto de consumo..... | 44.156 |
| | | Imposto sobre circulação..... | 13.291 |
| | | Imposto sobre a renda..... | 16.682 |
| | | Imposto sobre loterias..... | — |
| | | Diversas rendas | 523 |
| | | Soma | 120.175 |
| | | Rendas patrimoniais | 117 |
| | | Rendas industriais | 9.888 |
| | | Total | 130.180 |
| | Renda extraordinária | 6.924 | |
| | Renda com aplicação especial..... | 1.680 | |
| | Total geral | 138.784 | |

2. Despesa efetuada

| TÍTULOS | | Importâncias (Contos de réis) |
|-------------|-------------------------------------|-------------------------------------|
| Ministérios | Fazenda | 17.371 |
| | Justiça e Negócios Interiores..... | 490 |
| | Relações Exteriores | — |
| | Educação e Saúde Pública..... | 3.693 |
| | Trabalho, Indústria e Comércio..... | 282 |
| | Viação e Obras Públicas..... | 9.648 |
| | Marinha | — |
| | Guerra | — |
| | Agricultura | 2.237 |
| | Total | 33.721 |

NOTA — No balanço de 1936, não foram discriminadas por Estados as despesas dos Ministérios da Marinha e da Guerra, as quais só figuram nos lançamentos do Distrito Federal.

FINANÇAS PÚBLICAS
II — FINANÇAS ESTADUAIS
1. Receita orçada — 1936/1937

| TÍTULOS | 1936 | | 1937 | |
|--------------------------------------|----------------|--------------|----------------|--------------|
| | Contos de réis | % | Contos de réis | % |
| RENDA DOS IMPOSTOS | | | | |
| De exportação | 11.025 | 4,9 | 9.760 | 3,6 |
| De indústrias e profissões..... | 14.555 | 6,5 | 15.375 | 5,7 |
| De produção e consumo..... | 4.000 | 1,8 | 28.055 | 10,3 |
| De transmissão de propriedade..... | 18.070 | 8,1 | 18.450 | 6,8 |
| Imposto territorial | 11.203 | 5,0 | 11.275 | 4,1 |
| Imposto sobre a renda..... | — | — | — | — |
| De selo | 5.000 | 2,2 | 9.000 | 3,3 |
| De viação e transporte..... | 600 | 0,3 | 400 | 0,1 |
| De vendas mercantis..... | 20.000 | 9,0 | 38.000 | 14,0 |
| Outros impostos | 4.863 | 2,2 | 7.889 | 2,9 |
| Total | 89.316 | 40,0 | 138.204 | 50,8 |
| DIVERSAS RENDAS | | | | |
| Renda industrial..... | 73.269 | 32,8 | 88.768 | 32,7 |
| Renda patrimonial | 1.942 | 0,9 | 2.182 | 0,8 |
| Renda extraordinária | 29.117 | 13,1 | 14.262 | 5,2 |
| Dívida ativa | 6.545 | 2,9 | 8.000 | 2,9 |
| Contribuição do Governo Federal..... | — | — | — | — |
| Contribuição dos Municípios..... | 9.452 | 4,3 | 7.497 | 2,8 |
| Outras rendas | 13.476 | 6,0 | 12.990 | 4,8 |
| Total | 133.801 | 60,0 | 133.699 | 49,2 |
| Total geral | 223.117 | 100,0 | 271.903 | 100,0 |

2. Despesa fixada — 1936/1937

| TÍTULOS | 1936 | | 1937 | |
|--|----------------|--------------|----------------|--------------|
| | Contos de réis | % | Contos de réis | % |
| Poder Executivo e Secretarias de Estado... | 7.956 | 3,3 | 9.156 | 3,0 |
| Poder Legislativo | 947 | 0,4 | 2.062 | 0,7 |
| Justiça e Magistratura..... | 4.822 | 2,0 | 4.905 | 1,6 |
| Defesa e Segurança Pública..... | 26.443 | 10,9 | 31.407 | 10,4 |
| Instrução Pública | 17.174 | 7,0 | 19.876 | 6,6 |
| Saúde Pública e Assistência..... | 4.391 | 1,8 | 4.540 | 1,5 |
| Obras Públicas e Viação..... | 87.151 | 35,8 | 105.168 | 34,8 |
| Serviço da Dívida Externa..... | 26.529 | 10,9 | 26.527 | 8,8 |
| Serviço da Dívida Interna Consolidada..... | 403 | 0,2 | 395 | 0,1 |
| Serviço da Dívida Flutuante..... | 32.297 | 13,3 | 16.316 | 5,4 |
| Jurós diversos | — | — | — | — |
| Exercícios findos, reposições e restituições.. | 9.800 | 4,0 | 10.280 | 3,4 |
| Arrecadação de Rendas..... | 4.883 | 2,0 | 5.489 | 1,8 |
| Inativos | 5.965 | 2,4 | 6.661 | 2,2 |
| Subvenções e auxílios..... | 2.129 | 0,9 | 2.128 | 0,7 |
| Desenvolvimento da produção e propaganda... | 5.196 | 2,1 | 29.413 | 9,8 |
| Outras despesas | 7.416 | 3,0 | 27.661 | 9,2 |
| Total | 243.502 | 100,0 | 301.984 | 100,0 |

RIO GRANDE DO SUL

FINANÇAS PÚBLICAS

II — FINANÇAS ESTADUAIS

3. Receita arrecadada e despesa efetuada — 1907/1936

| ANOS | Receita arrecadada (Contos de réis) | Despesa efetuada (Contos de réis) |
|--------------|--|--------------------------------------|
| 1907 | 14.620 | 15.634 |
| 1908 | 12.701 | 13.259 |
| 1909 | 14.746 | 13.137 |
| 1910 | 15.127 | 14.718 |
| 1911 | 16.282 | 16.336 |
| 1912 | 18.666 | 18.418 |
| 1913 | 19.462 | 18.983 |
| 1914 | 17.653 | 19.556 |
| 1915 | 18.027 | 18.896 |
| 1916 | 20.813 | 18.562 |
| Média | 16.810 | 16.750 |
| Índice | 100 | 100 |
| 1917 | 24.869 | 20.803 |
| 1918 | 27.425 | 21.241 |
| 1919 | 32.461 | 24.954 |
| 1920 | 37.488 | 26.182 |
| 1921 | 48.717 | 33.211 |
| 1922 | 45.844 | 38.178 |
| 1923 | 83.973 | 122.350 |
| 1924 | 112.149 | 119.940 |
| 1925 | 130.512 | 120.617 |
| 1926 | 138.395 | 149.852 |
| Média | 68.183 | 67.733 |
| Índice | 406 | 404 |
| 1927 | 147.759 | 145.424 |
| 1928 | 170.374 | 164.588 |
| 1929 | 194.418 | 185.601 |
| 1930 | 160.978 | 178.463 |
| 1931 | 178.757 | 181.705 |
| 1932 | 182.305 | 208.187 |
| 1933 | 167.547 | 154.734 |
| 1934 | 178.010 | 177.308 |
| 1935 | 193.254 | 184.899 |
| 1936 | 231.702 | 209.589 |
| Média | 180.511 | 179.050 |
| Índice | 1.074 | 1.069 |

FINANÇAS PÚBLICAS

III — FINANÇAS MUNICIPAIS — 1907/1936

Receita arrecadada e despesa efetuada

| ANOS | Receita arrecadada | Despesa efetuada |
|--------------|--------------------|------------------|
| | (Contos de réis) | (Contos de réis) |
| 1907 | 8.247 | 7.967 |
| 1908 | 9.027 | 8.780 |
| 1909 | 9.643 | 9.584 |
| 1910 | 11.056 | 10.838 |
| 1911 | 11.684 | 11.350 |
| 1912 | 14.194 | 13.298 |
| 1913 | 14.913 | 14.678 |
| 1914 | 13.984 | 13.665 |
| 1915 | 14.372 | 13.988 |
| 1916 | 15.149 | 14.996 |
| Média | 12.227 | 11.914 |
| Índice | 100 | 100 |
| 1917 | 15.925 | 15.511 |
| 1918 | 17.284 | 16.348 |
| 1919 | 20.246 | 18.878 |
| 1920 | 21.712 | 21.946 |
| 1921 | 25.058 | 25.175 |
| 1922 | 28.228 | 26.468 |
| 1923 | 34.804 | 40.034 |
| 1924 | 39.957 | 45.300 |
| 1925 | 53.424 | 49.754 |
| 1926 | 52.580 | 53.102 |
| Média | 30.922 | 31.252 |
| Índice | 253 | 262 |
| 1927 | 60.057 | 59.710 |
| 1928 | 68.077 | 74.021 |
| 1929 | 76.019 | 82.515 |
| 1930 | 77.262 | 84.382 |
| 1931 | 87.566 | 92.228 |
| 1932 | 79.192 | 82.614 |
| 1933 | 86.078 | 90.220 |
| 1934 | 94.042 | 90.209 |
| 1935 | 93.874 | 95.833 |
| 1936 | 99.607 | 97.161 |
| Média | 82.177 | 84.889 |
| Índice | 672 | 713 |

(1) Dados sujeitos à retificação.

FINANÇAS PÚBLICAS

IV — FINANÇAS FEDERAIS, ESTADUAIS E MUNICIPAIS
(RESUMO) — 1935

Receita arrecadada e despesa efetuada

| ESPECIFICAÇÃO | | Dados numéricos | |
|------------------|----------------------------|------------------|------------|
| Receita | Contos de réis.... | União | 134.669 |
| | | Estado | 193.254 |
| | | Municípios | 93.874 |
| | | Total | 421.797 |
| | | | |
| | Por 100 do total.. | União | 31,93 |
| | | Estado | 45,82 |
| | | Municípios | 22,25 |
| | | Total | 100,00 |
| | Por km. ² | União | 472\$000 |
| | | Estado | 677\$000 |
| | | Municípios | 329\$000 |
| | | Total | 1:478\$000 |
| | Por habitante ... | União | 44\$000 |
| | | Estado | 63\$000 |
| Municípios | | 31\$000 | |
| Total | | 138\$000 | |
| Despesa | Contos de réis.... | União | 26.865 |
| | | Estado | 184.899 |
| | | Municípios | 95.833 |
| | | Total | 307.597 |
| | | | |
| | Por 100 do total.. | União | 8,73 |
| | | Estado | 60,11 |
| | | Municípios | 31,16 |
| | | Total | 100,00 |
| | Por km. ² | União | 94\$000 |
| | | Estado | 648\$000 |
| | | Municípios | 336\$000 |
| | | Total | 1:078\$000 |
| | Por habitante ... | União | 9\$000 |
| | | Estado | 61\$000 |
| Municípios | | 31\$000 | |
| Total | | 101\$000 | |

SEGURANÇA PÚBLICA — 1935

I — POLÍCIA MILITAR

| ESPECIFICAÇÃO | | DADOS NUMÉRICOS | | |
|---|-------------------------|--------------------------|----------------|-------|
| | | Estado completo | Estado efetivo | |
| Composição dos efetivos segundo os quadros | Oficiais | Estado Maior | 7 | 7 |
| | | Infantaria | 120 | 120 |
| | | Cavalaria | 108 | 108 |
| | | Saúde | 25 | 25 |
| | | Diversos serviços | 12 | 12 |
| | | Soma | 272 | 272 |
| | Praças | Estado Maior | — | — |
| | | Infantaria | 2.025 | 2.025 |
| | | Cavalaria | 1.854 | 1.854 |
| | | Saúde | 33 | 33 |
| Diversos serviços | | 220 | 220 | |
| | Soma | 4.132 | 4.132 | |
| Total | Estado Maior | 7 | 7 | |
| | Infantaria | 2.145 | 2.145 | |
| | Cavalaria | 1.962 | 1.962 | |
| | Saúde | 58 | 58 | |
| | Diversos serviços | 232 | 232 | |
| | Soma geral | 4.404 | 4.404 | |
| Composição dos efetivos segundo as categorias e os postos | Oficiais | Coroneis | 1 | 1 |
| | | Tenentes Coroneis | 12 | 12 |
| | | Majores | 14 | 14 |
| | | Capitães | 53 | 53 |
| | | Primeiros Tenentes | 58 | 58 |
| | | Segundos Tenentes | 134 | 134 |
| | | Soma | 272 | 272 |
| | Praças | | 4.132 | 4.132 |
| | Total | | 4.404 | 4.404 |

NOTA — Números de 1934 em falta de informações relativas a 1935.

II — GUARDA CIVIL

| ESPECIFICAÇÃO | DADOS NUMÉRICOS | |
|-------------------------------------|-----------------|----------------|
| | Estado completo | Estado efetivo |
| Inspetor | 1 | 1 |
| Sub-inspetor | 1 | 1 |
| Graduados | 95 | 95 |
| Fiscais, chefes de turma, etc. | 72 | 72 |
| Guardas | 401 | 396 |
| Saúde | 3 | 3 |
| Pessoal administrativo | 22 | 22 |
| Total | 595 | 590 |

NOTA — Os efetivos estão distribuídos segundo a nomenclatura geral a que se adaptaram as variáveis nomenclaturas regionais.

RIO GRANDE DO SUL

SEGURANÇA PÚBLICA — 1935

III — INSPETORIA DE VEÍCULOS

| ESPECIFICAÇÃO | DADOS NUMÉRICOS | |
|-------------------------------------|-----------------|----------------|
| | Estado completo | Estado efetivo |
| Inspetor | 2 | 2 |
| Sub-inspetor | 1 | 1 |
| Graduados | — | — |
| Fiscais, chefes de turma, etc. | 16 | 16 |
| Guardas | 192 | 192 |
| Saúde | — | — |
| Pessoal administrativo | 8 | 8 |
| Total | 219 | 219 |

NOTA — Os efetivos estão distribuídos segundo a nomenclatura geral a que se adaptaram as variáveis nomenclaturas regionais. — Só existe o serviço municipal de Pôrto Alegre e Pelotas.

IV — BOMBEIROS

| ESPECIFICAÇÃO | DADOS NUMÉRICOS | | | |
|---|-------------------------|--------------------------|-----|-----|
| | Estado completo | Estado efetivo | | |
| Composição dos efetivos segundo os quadros | Oficiais | Estado Maior | — | — |
| | | Companhias | 17 | 17 |
| | | Saúde | — | — |
| | | Diversos serviços | — | — |
| | | Soma | 17 | 17 |
| | Praças | Estado Maior | — | — |
| | | Companhias | 277 | 277 |
| | | Saúde | — | — |
| | | Diversos serviços | — | — |
| | Soma | 277 | 277 | |
| Total | Estado Maior | — | — | |
| | Companhias | 294 | 294 | |
| | Saúde | — | — | |
| | Diversos serviços | — | — | |
| | Soma geral | 294 | 294 | |
| Composição dos efetivos segundo as categorias e os postos | Oficiais | Coroneis | — | — |
| | | Tenentes Coroneis | 1 | 1 |
| | | Majores | — | — |
| | | Capitães | 4 | 4 |
| | | Primeiros Tenentes | 5 | 5 |
| | | Segundos Tenentes | 7 | 7 |
| | Soma | 17 | 17 | |
| | Praças | 277 | 277 | |
| | Total | 294 | 294 | |

NOTA — Pôrto Alegre e Pelotas.

REPRESSÃO

I.— PRISÕES EXISTENTES — 1936

| | | ESPECIFICAÇÃO | Dados numéricos |
|------------------------------|---------------------------|-------------------------------|-----------------|
| Número de prisões existentes | Por espécies | Penitenciárias | — |
| | | Casas de Correção | 1 |
| | | Casas de Detenção | — |
| | | Presídios | — |
| | | Cadeias | 85 |
| | | Manicômios judiciários | 1 |
| | | Colônias correccionais | — |
| | | Escolas de reforma | — |
| | | Reformatórios agrícolas | — |
| | Presídios militares | — | |
| | Total | 87 | |

II — NÚMERO DE CONDENADOS EXISTENTES EM 30 DE JUNHO DE 1934

| | | ESPECIFICAÇÃO | Dados numéricos | | |
|---------------------------------|--------------------------------|-------------------------------|---|----------------|-----|
| Número de condenados existentes | } | Total | 411 | | |
| | | Segundo o órgão da condenação | Pela justiça civil | Federal | 1 |
| | | | | Local | 409 |
| | | | Pela justiça militar | 1 | |
| | | Segundo o sexo | Adultos | Homens | 385 |
| | | | | Mulheres | 10 |
| | | | Menores de 20 a 18 anos (sem especificação).... | 16 | |
| | | Segundo as idades | De 18 a 20 anos | 16 | |
| | | | De 21 a 30 anos | 166 | |
| | | | De 31 a 50 anos | 190 | |
| | | | De mais de 50 anos | 39 | |
| | | | Não declarada | — | |
| | | Segundo as infrações | Homicídio e tentativa de homicídio..... | 313 | |
| | | | Lesões corporais | 20 | |
| | | | Latrocínio | 6 | |
| | | | Furto | 24 | |
| | | | Roubo | 30 | |
| Outras e não especificadas..... | 18 | | | | |
| Segundo as penas | Até 1 ano | 4 | | | |
| | Mais de 1 a menos de 4..... | 55 | | | |
| | De 4 anos a menos de 6 | 24 | | | |
| | De 6 anos a menos de 10 | 155 | | | |
| | De 10 anos a menos de 20 | 97 | | | |
| | De 20 anos e mais | 76 | | | |
| Não declarada | — | | | | |

NOTA — Creadas e ainda não instaladas uma colonia correccional e uma escola para menores.

RIO GRANDE DO SUL

REPRESENTAÇÃO POLÍTICA


I — ELEIÇÃO DO PODER LEGISLATIVO DA UNIÃO — 1934 (14-X)

| ESPECIFICAÇÃO | | Dados numéricos |
|---|---|-----------------|
| População calculada em 31-XII-1933 (a)..... | | 2.921.801 |
| Eleitorado inscrito em 31-VIII-1934 | Número de eleitores (b)..... | 327.264 |
| | Coeficiente ($\frac{100 b}{a}$) | 11,0 |
| Comparecimento | Número de votantes (c)..... | 220.243 |
| | Coeficiente ($\frac{100 c}{b}$) | 67,0 |

II — CONSTITUIÇÃO DO PODER LEGISLATIVO — 1937

| ESPECIFICAÇÃO | | Dados numéricos |
|--------------------------------|---|-----------------|
| Poder Legislativo Federal..... | Senadores | 2 |
| | Deputados | 20 |
| Poder Legislativo Estadual.... | Deputados Gerais (representantes do povo)..... | 32 |
| | Deputados Classistas (representantes das organizações profissionais)..... | (1) 7 |
| | Total | 39 |

(1) O número de deputados pelas organizações profissionais é o previsto no art. 12 da Constituição do Estado.



Apêndice

O ESTADO E O BRASIL
BREVE CONFRONTO ESTATÍSTICO

| ESPECIFICAÇÃO | | Resultados numéricos | | Relação % dos resultados do Estado sobre os do Brasil | | |
|---|---|------------------------|---------------------------------|--|-------|-------|
| | | Do Brasil | Do Estado | | | |
| SITUAÇÃO FÍSICA | | | | | | |
| Distâncias entre as li- nhas extre- mas (Km.) | Direção N. — S. | 4.317,8 | 740 | 17,14 | | |
| | | 4.334,3 | 768 | 17,72 15,45 | | |
| Extensão da linha divisória (Km.) | Direção L. — O. | 20.129 | 3.110 | | | |
| | Total | 8.511.189 | 285.289 | 3,35 | | |
| Área territorial (Km. ²) | Segundo as eras geológicas | Cenozoica | 2.156.265 | 23.492 | 1,08 | |
| | | Mesozoica | 1.459.341 | 200.555 | 13,74 | |
| | | Paleozoica | 933.444 | 19.305 | 2,07 | |
| | | Proterozoica | 309.377 | 2.203 | 0,71 | |
| | | Arqueozoica | 2.755.018 | 39.734 | 1,44 | |
| | | Indeterminada | 897.744 | — | — | |
| | Segundo as bacias hi- drográficas | Do Amazonas | 4.819.819 | — | — | |
| | | Do Nordeste | 886.581 | — | — | |
| | | Do São Francisco | 580.757 | — | — | |
| | | Do Leste | 607.505 | — | — | |
| | | Do Paraguai | 352.300 | — | — | |
| | | Do Paraná | 903.293 | — | — | |
| | Segundo o revestimen- to florístico | Do Uruguai | 158.351 | 149.183 | 94,21 | |
| | | Do Suleste | 202.583 | 136.106 | 67,18 | |
| Matas | | 5.325.433 | 98.327 | 1,85 | | |
| Cerrados | | 1.272.146 | 4.352 | 0,34 | | |
| Caatingas | | 669.262 | — | — | | |
| Vegetação litorânea | | 143.674 | 11.077 | 7,71 | | |
| Energia hidráulica (H.P.) | Campos | 805.433 | 131.986 | 16,39 | | |
| | Campos inundáveis | 133.709 | 21.758 | 16,27 | | |
| | Pantanaís | 126.201 | — | — | | |
| | Outras áreas | 35.331 | 17.789 | 50,34 | | |
| | 19.516.750 | 245.300 | 1,26 | | | |
| Rede meteorológica e hidrométrica federal — Número de estações (1936) | | 924 | 5 | 0,54 | | |
| Divisão territorial (31-12-936) | Número de circunscri- ções | Judiciárias | Comarcas | 778 | 47 | 6,04 |
| | | | Termos | 1.231 | 86 | 6,99 |
| | | | Distritos | 5.033 | 502 | 9,98 |
| | Adminis- trativas | Municípios: | Tendo por sede cidades | 1.044 | 30 | 2,87 |
| | | | Tendo por sede vilas | 434 | 56 | 12,90 |
| | | | Total | 1.478 | 86 | 5,82 |
| | | | Distritos | 4.088 | 502 | 12,28 |

NOTA — Veja-se no texto a significação precisa das estatísticas resumidas neste apêndice.

O ESTADO E O BRASIL
BREVE CONFRONTO ESTATÍSTICO

| ESPECIFICAÇÃO | | | Resultados numéricos | | Relação % dos resultados do Estado sobre os do Brasil | | |
|---|--|-----------------------|------------------------|------------------|--|--------|--------|
| | | | Do Brasil | Do Estado | | | |
| Divisão territorial (31-12-936) | Área média das circunscrições (Km. ²) | Judiciárias | Comarcas | 10.940 | 6.070 | 55,48 | |
| | | | Termos | 6.914 | 3.317 | 47,97 | |
| | | | Distritos | 1.691 | 568 | 33,59 | |
| | | Administrativas | Municípios | 5.759 | 3.317 | 57,60 | |
| | | | Distritos | 2.082 | 568 | 27,28 | |
| | | | | | | | |
| SITUAÇÃO DEMOGRÁFICA | | | | | | | |
| População em 31-12-936 | Média por circunscrições | Divisão judiciária | Total | 42.395.151 | 3.119.211 | 7,36 | |
| | | | Comarcas | 54.492 | 66.366 | 121,79 | |
| | | | | Termos | 34.440 | 36.270 | 105,31 |
| | | | | Distritos | 8.423 | 6.214 | 73,77 |
| | | | Divisão administrativa | Municípios | 28.684 | 36.270 | 126,45 |
| | | | | Distritos | 10.371 | 6.214 | 59,92 |
| | | | | | | | |
| Registro Civil (1934) | Nascimentos | Nascidos vivos | 933.864 | 91.833 | 9,83 | | |
| | | Nascidos mortos | 29.677 | 1.518 | 5,12 | | |
| | | Total | 963.541 | 93.351 | 9,69 | | |
| | Casamentos | 136.556 | 13.868 | 10,16 | | | |
| Óbitos | 357.488 | 22.388 | 6,26 | | | | |
| Entrada de imigrantes e trabalhadores encaminhados pelo Departamento Nacional do Trabalho (1936)..... | | | | 7.291 | 76 | 1,04 | |

SITUAÇÃO ECONÔMICA

| | | | | | |
|---|------------------------|------------------------------------|-----------|---------|-------|
| Principais produtos da indústria extrativa mineral (1935) | Quantidade | Aço (Ton.) | 64.231 | — | — |
| | | Carvão (Ton.) | 825.599 | 689.200 | 83,48 |
| | | Cimento (Ton.) | 366.261 | — | — |
| | | Ferro gusa (Ton.) | 64.082 | — | — |
| | | Ferro laminado (Ton.) | 52.358 | — | — |
| | | Manganês (Ton.) | 60.669 | — | — |
| | | Ouro (prod. das minas) (Gr.) | 3.712.714 | — | — |
| | | Sal (Ton.) | 277.583 | — | — |
| | Total (Ton.) | 1.710.787 | 689.200 | 40,29 | |
| | Valor (Contos de réis) | Aço | 25.278 | — | — |
| | | Carvão | 39.778 | 34.159 | 85,87 |
| | | Cimento | 75.328 | — | — |
| | | Ferro gusa | 14.957 | — | — |
| | | Ferro laminado | 39.347 | — | — |
| Manganês | | 6.676 | — | — | |
| Ouro (prod. das minas) | 67.980 | — | — | | |
| Sal | 4.719 | — | — | | |
| Total | 274.063 | 34.159 | 12,46 | | |

O ESTADO E O BRASIL
BREVE CONFRONTO ESTATÍSTICO

| ESPECIFICAÇÃO | | Resultados numéricos | | Relação % dos resultados do Estado sobre os do Brasil | |
|--|------------------------------|------------------------------------|-------------|--|-------|
| | | Do Brasil | Do Estado | | |
| Principais produtos da indústria extrativa mineral (1935) | Quantidade (Ton.) | Babaçú | 29.780 | — | — |
| | | Borracha | 16.288 | — | — |
| | | Castanha | 51.097 | — | — |
| | | Cera de carnaúba..... | 7.785 | — | — |
| | | Erva-mate | 83.545 | 19.095 | 22,86 |
| | | Madeiras (1)..... | 338.921 | — | — |
| | Total | 527.416 | 19.095 | 3,62 | |
| | Valor (Contos de réis) | Babaçú | 12.708 | — | — |
| | | Borracha | 47.480 | — | — |
| | | Castanha | 71.842 | — | — |
| Cera de carnaúba..... | | 35.028 | — | — | |
| Erva-mate | | 42.885 | 9.548 | 22,26 | |
| Madeiras | 69.818 | — | — | | |
| Total | 279.761 | 9.548 | 3,41 | | |
| Principais produtos agrícolas (1935) | Quantidade | Abacaxí (Frutos) | 83.167.500 | — | — |
| | | Açúcar (Sacos 60 kg.)..... | 19.250.700 | 320.000 | 4,26 |
| | | Aguardente (L.) | 113.461.000 | 2.837.000 | 2,50 |
| | | Alcool (L.) | 52.059.300 | 46.900 | 0,09 |
| | | Alfafa (Ton.) | 146.760 | 114.680 | 78,14 |
| | | Algodão (caroço de) (Ton.)..... | 693.714 | — | — |
| | | Algodão (rama) (Ton.)..... | 297.306 | — | — |
| | | Arroz (Sc. 60 kg.)..... | 22.779.500 | 3.476.500 | 15,26 |
| | | Aveia (Kg.) | 13.352.000 | 11.684.000 | 87,51 |
| | | Banana (Cachos) | 72.488.800 | — | — |
| | | Batata (Ton.) | 358.928 | 130.430 | 36,34 |
| | | Cacau (Sc. 60 kg.)..... | 2.118.600 | — | — |
| | | Café (Sc. 60 kg.)..... | 18.931.200 | — | — |
| | | Cana de açúcar (Ton.)..... | 16.680.570 | 983.000 | 5,89 |
| | | Centeio (Kg.) | 15.926.000 | 6.570.000 | 41,25 |
| | | Cevada (Kg.) | 9.733.000 | 8.634.000 | 88,71 |
| | | Coco (Frutos) | 133.677.000 | — | — |
| | | Farinha de mandioca (Sc. 60 kg.).. | 15.357.800 | 1.656.000 | 10,78 |
| | | Feijão (Sc. 60 kg.)..... | 13.633.500 | 2.709.000 | 19,87 |
| | | Fumo (Kg.) | 101.814.700 | 32.470.000 | 31,89 |
| Laranja (Caixas) | 32.753.100 | 2.326.300 | 6,83 | | |
| Mandioca (Ton.) | 4.541.000 | 496.800 | 10,94 | | |
| Milho (Sc. 60 kg.)..... | 93.881.800 | 21.212.000 | 21,45 | | |
| Trigo (Kg.) | 146.130.000 | 117.930.000 | 80,70 | | |
| Uva (Kg.) | 231.900.000 | 208.300.000 | 89,82 | | |
| Vinho (L.) | 76.220.000 | 64.905.000 | 85,15 | | |

(1) Os dados relativos à produção de madeiras referem-se apenas à exportação e comércio de cabotagem.

O ESTADO E O BRASIL

BREVE CONFRONTO ESTATÍSTICO

| ESPECIFICAÇÃO | | Resultados numéricos | | Relação % dos resultados do Estado sôbre os do Brasil | | |
|---|---|--------------------------|------------------------|--|------------|-------|
| | | Do Brasil | Do Estado | | | |
| Principais produtos agrícolas (1935) | Valor (Contos de réis) | Abacaxi | 22.125 | — | — | |
| | | Açúcar | 707.913 | 29.520 | 4,17 | |
| | | Aguardente | 79.435 | 1.986 | 2,50 | |
| | | Alcool | 37.708 | 56 | 0,15 | |
| | | Alfafa | 32.114 | 22.936 | 71,42 | |
| | | Algodão (caroço de)..... | 242.786 | — | — | |
| | | Algodão (rama) | 973.366 | — | — | |
| | | Arroz | 451.303 | 68.835 | 15,25 | |
| | | Aveia | 4.540 | 4.089 | 90,07 | |
| | | Banana | 110.699 | — | — | |
| | | Batata | 136.299 | 39.129 | 28,71 | |
| | | Cacau | 126.504 | — | — | |
| | | Café | 1.588.835 | — | — | |
| | | Cana de açúcar..... | — | — | — | |
| | | Centeio | 4.892 | 2.300 | 47,02 | |
| | | Cevada | 3.486 | 2.936 | 84,22 | |
| | | Coco | 26.931 | — | — | |
| | | Farinha de mandioca..... | 243.031 | 18.878 | 7,77 | |
| | | Feijão | 286.998 | 42.260 | 14,72 | |
| | | Fumo | 158.031 | 40.912 | 25,89 | |
| Laranja | 382.052 | 23.263 | 6,09 | | | |
| Mandioca | — | — | — | | | |
| Milho | 1.112.418 | 229.090 | 20,59 | | | |
| Trigo | 49.121 | 40.096 | 81,63 | | | |
| Uva | — | — | — | | | |
| Vinho | 48.296 | 32.453 | 67,20 | | | |
| | Total | 6.828.883 | 598.739 | 8,77 | | |
| População pecuária (1935) | Efetivo do gado existente (Cab.) | Bovinos | 40.513.900 | 10.129.000 | 25,00 | |
| | | Equinos | 6.051.700 | 1.485.000 | 24,54 | |
| | | Asininos e muares..... | 3.233.000 | 387.400 | 11,98 | |
| | | Suínos | 23.182.500 | 5.194.000 | 22,40 | |
| | | Caprinos | 5.871.300 | 134.300 | 2,29 | |
| | | Laníferos | 12.645.100 | 8.273.000 | 65,42 | |
| | | | Total | 91.497.500 | 25.602.700 | 27,98 |
| | | | Bovinos | 4.906.024 | 1.251.922 | 25,52 |
| | | | Equinos | 871.667 | 221.612 | 25,42 |
| | | | Asininos e muares..... | 669.364 | 74.502 | 11,13 |
| | Suínos | 777.792 | 224.636 | 28,88 | | |
| | Caprinos | 43.909 | 2.049 | 4,67 | | |
| | Laníferos | 127.377 | 88.637 | 69,59 | | |
| | Total | 7.396.133 | 1.863.358 | 25,19 | | |
| Gado abatido nos matadouros municipais (1934) | Número de cabeças | Bovinos | 2.480.469 | 316.804 | 17,77 | |
| | | Suínos | 1.837.833 | 297.514 | 16,19 | |
| | | Ovinos | 361.030 | 70.553 | 19,54 | |
| | | Caprinos | 328.443 | — | — | |
| | | Total | 5.007.775 | 684.871 | 12,96 | |

O ESTADO E O BRASIL
BREVE CONFRONTO ESTATÍSTICO

| ESPECIFICAÇÃO | | Resultados numéricos | | Relação % dos resultados do Estado sobre os do Brasil | |
|--|---|------------------------------------|-------------|---|-------|
| | | Do Brasil | Do Estado | | |
| Gado abatido nos matadouros municipais (1934) | Quantidade da carne produzida (Kg.) | Bovinos | 425.404.200 | 63.114.700 | 14,84 |
| | | Suínos | 134.366.900 | 24.789.400 | 18,45 |
| | | Ovínos | 6.222.300 | 1.797.500 | 28,89 |
| | | Caprínos | 2.742.500 | — | — |
| | | Total | 568.735.900 | 89.701.600 | 15,77 |
| | Valor da carne produzida (Contos de réis) | Bovinos | 530.936 | 63.115 | 11,89 |
| | | Suínos | 218.107 | 29.747 | 13,64 |
| | | Ovínos | 8.509 | 2.247 | 26,41 |
| | | Caprínos | 3.489 | — | — |
| | | Total | 761.041 | 95.109 | 12,50 |
| Produção de couros e peles | Quantidade (Kg.) | 30.059.300 | 3.802.300 | 12,65 | |
| | Valor (Contos de réis) | 81.728 | 9.539 | 11,67 | |
| Indústria de eletricidade (1936) | Número de empresas | | 1.022 | 128 | 12,52 |
| | | Usinas geradoras | Total | 1.227 | 144 |
| | Das quais, hidro-elétricas | | 696 | 47 | 6,75 |
| | Potência total (K.W.) | Total | 852.192 | 40.360 | 4,74 |
| | | Da qual, hidráulica | 711.787 | 6.582 | 0,92 |
| Indústrias sujeitas ao imposto de consumo (1935) | Número total de fábricas | 58.681 | 8.059 | 13,73 | |
| | Sendo | Com registro pago | 32.591 | 4.600 | 14,11 |
| | | Com registro gratuito | 26.090 | 3.459 | 13,26 |
| Indústria açucareira (1936) | Número de usinas | 295 | 1 | 0,34 | |
| | Produção (Sacos de 60 kg.) | 11.198.629 | 801 | 0,01 | |
| Estradas de ferro (31-12-935) (Km.) | Extensão total em tráfego | 33.330.694 | 3.150.463 | 9,45 | |
| | Sendo | De 1. ^a categoria | 23.960.792 | 3.024.059 | 12,62 |
| | | De 2. ^a categoria | 4.029.332 | 126.404 | 12,37 |
| | | De 3. ^a categoria | 5.340.570 | 11.542,0 | 5,99 |
| Estradas de rodagem (31-12-936) (Km.) | Extensão total | 192.612,1 | 1.124,0 | 16,09 | |
| | Sendo | Leito revestido | 6.984,9 | 10.418,0 | 5,61 |
| | | Leito de terra | 185.627,2 | — | — |

O ESTADO E O BRASIL

BREVE CONFRONTO ESTATÍSTICO

| ESPECIFICAÇÃO | | | Resultados numéricos | | Relação % dos resultados do Estado sobre os do Brasil | |
|-------------------------------------|---------------------------------|-------------------------------|----------------------|------------|--|-------|
| | | | Do Brasil | Do Estado | | |
| Movimento marítimo (1934) | Entradas .. | Embarcações { nacionais | Número | 23.842 | 3.227 | 13,53 |
| | | | Tonelagem | 18.425.075 | 1.888.313 | 10,25 |
| | | Embarcações { estrangeiras | Número | 6.409 | 678 | 10,58 |
| | | | Tonelagem | 26.105.509 | 1.556.193 | 5,96 |
| | Total | Número | 30.251 | 3.905 | 12,91 | |
| | | Tonelagem | 44.530.584 | 3.444.506 | 7,74 | |
| | Saídas | Embarcações { nacionais | Número | 23.338 | 3.230 | 13,55 |
| | | | Tonelagem | 18.417.536 | 1.878.620 | 10,20 |
| | | Embarcações { estrangeiras | Número | 6.424 | 678 | 10,55 |
| | | | Tonelagem | 26.154.464 | 1.558.718 | 5,96 |
| Total | | Número | 30.262 | 3.908 | 12,91 | |
| | | Tonelagem | 44.572.000 | 3.437.338 | 7,71 | |
| Correios e telégrafos (1935) | Estações ... | Postais | 2.184 | 28 | 1,28 | |
| | | Postais-telegráficas | 1.662 | 201 | 12,09 | |
| | | Postais-telefônicas | 309 | 3 | 0,97 | |
| | | Rádio-elétricas | 41 | — | — | |
| | | Telegráficas | 55 | 2 | 3,64 | |
| | | Telefônicas | 55 | — | — | |
| | | Postos telefônicos | 149 | 4 | 2,68 | |
| | Total | 4.455 | 238 | 5,34 | | |
| | Rede postal | Número de linhas | 2.697 | 189 | 7,01 | |
| | | Extensão total (Km.) | 136.552.946 | 9.188.900 | 6,73 | |
| Rede telegráfica | Extensão das linhas (ms.) | 60.485.585 | 5.704.015 | 9,43 | | |
| | Desenvolvimento (ms.) | 117.738.605 | 11.110.150 | 9,44 | | |
| Correspon- dência postal | Postada e recebida | 1.109.331.330 | 66.410.273 | 5,99 | | |
| | Distribuída e expedida | 980.625.252 | 65.041.898 | 6,63 | | |
| Correspon- dência telegráfica | Telegramas { | Transmitidos | 8.928.075 | 1.000.608 | 11,21 | |
| | | Recebidos | 12.737.657 | 1.222.126 | 9,59 | |
| | Palavras { | Transmitidas | 164.752.167 | 17.173.904 | 10,42 | |
| | | Recebidas | 269.966.293 | 22.626.712 | 8,38 | |
| Receita (Contos de réis) | | | 89.440 | 7.849 | 8,78 | |
| Despesa (Contos de réis) | | | 124.636 | 7.663 | 6,15 | |

O ESTADO E O BRASIL
BREVE CONFRONTO ESTATÍSTICO

| ESPECIFICAÇÃO | | | Resultados numéricos | | Relação % dos resultados do Estado sobre os do Brasil |
|--|---------------------------------|------------------------------------|----------------------|-------------|---|
| | | | Do Brasil | Do Estado | |
| Transcrições de transmissões de imóveis (1933) | Transmissões em geral | Número | 145.254 | 23.579 | 16,23 |
| | | Valor (Contos de réis)..... | 1.472.378 | 219.052 | 14,88 |
| | Transmissões por compra e venda | Número | 102.272 | 15.940 | 15,59 |
| | | Valor (Contos de réis)..... | 731.601 | 90.311 | 12,34 |
| Inscrições de hipotecas convencionais (1933) | Número | 13.997 | 2.202 | 15,73 | |
| | Valor (Contos de réis)..... | 549.949 | 65.877 | 11,98 | |
| Movimento bancário (31-12-936) | Número de estabelecimentos | Nacionais | 606 | 99 | 16,34 |
| | | Estrangeiros | 80 | 7 | 8,75 |
| | | Total | 686 | 106 | 15,45 |
| | Ativo (Contos de réis) | Capital a realizar..... | 93.850 | 25.295 | 26,95 |
| | | Empréstimos | 7.717.720 | 786.926 | 10,20 |
| | | Letras e efeitos a receber..... | 3.693.503 | 387.733 | 10,50 |
| | | Caixa | 1.509.032 | 146.264 | 9,69 |
| | | Diversas contas | 20.154.559 | 1.695.487 | 8,41 |
| | Total | 33.168.714 | 3.041.705 | 9,17 | |
| | Passivo (Contos de réis) | Capital | 1.036.439 | 144.110 | 13,90 |
| Fundos de reserva..... | | 742.325 | 72.311 | 9,74 | |
| Depósitos à vista..... | | 5.956.883 | 730.192 | 12,26 | |
| Depósitos a prazo fixo..... | | 2.375.168 | 39.559 | 1,67 | |
| Lucros e perdas..... | | 46.956 | 932 | 1,98 | |
| Diversas contas | 23.010.943 | 2.054.601 | 8,93 | | |
| Total | 33.168.714 | 3.041.705 | 9,17 | | |
| Casas de Penhores (1934) | Cautelas emitidas | Quantidade | 434.382 | 1.808 | 0,42 |
| | | Valor (Contos de réis)..... | 76.330 | 820 | 1,07 |
| | Cautelas resgatadas | Quantidade | 380.418 | 1.745 | 0,46 |
| | | Valor (Contos de réis)..... | 69.488 | 680 | 0,98 |
| Exportação do cabotagem (1936) | Quantidade (Kg.) | Animais vivos | 736.970 | 90.106 | 12,23 |
| | | Matérias primas | 592.772.459 | 121.429.458 | 20,48 |
| | | Manufaturas | 373.241.621 | 19.443.586 | 5,21 |
| | | Artigos de alimentação e forragens | 1.398.570.756 | 358.541.004 | 25,64 |
| | | Total | 2.365.321.806 | 499.504.154 | 21,12 |
| | Valor (Mil réis) | Animais vivos | 2.214.826 | 297.930 | 13,45 |
| | | Matérias primas | 648.019.939 | 102.487.150 | 15,82 |
| | | Manufaturas | 1.932.113.637 | 106.696.983 | 5,52 |
| Artigos de alimentação e forragens | 1.212.101.267 | 441.235.754 | 36,40 | | |
| Total | 3.794.449.669 | 650.717.817 | 17,15 | | |

O ESTADO E O BRASIL

BREVE CONFRONTO ESTATÍSTICO

| ESPECIFICAÇÃO | | Resultados numéricos | | Relação % dos resultados do Estado sobre os do Brasil | |
|---|---------------------|------------------------------------|---------------|--|-------|
| | | Do Brasil | Do Estado | | |
| Exportação para o Exterior (1936) | Quantidade (Kg.) | Animais e seus produtos..... | 194.643.327 | 81.518.693 | 41,88 |
| | | Minerais e seus produtos..... | 301.250.740 | 503.809 | 0,17 |
| | | Vegetais e seus produtos..... | 2.612.833.299 | 105.972.321 | 4,01 |
| | | Total | 3.108.727.366 | 187.994.823 | 6,05 |
| | Valor (Mil réis) | Animais e seus produtos..... | 468.323.184 | 207.636.160 | 4,34 |
| | | Minerais e seus produtos..... | 31.956.610 | 337.022 | 1,05 |
| Vegetais e seus produtos..... | | 4.395.155.302 | 59.602.247 | 1,36 | |
| Total | 4.895.435.096 | 267.575.429 | 5,47 | | |
| Importação de cabota- gem (1936) | Quantidade (Kg.) | Animais vivos | 736.970 | 15.878 | 2,15 |
| | | Matérias primas | 592.772.459 | 30.287.354 | 5,11 |
| | | Manufaturas | 373.241.621 | 64.084.905 | 17,17 |
| | | Artigos de alimentação e forragens | 1.398.570.756 | 167.563.441 | 11,98 |
| | Total | 2.365.321.806 | 261.951.578 | 11,07 | |
| | Valor (Mil réis) | Animais vivos | 2.214.826 | 383.030 | 17,29 |
| Matérias primas | | 648.019.939 | 44.650.443 | 6,89 | |
| Manufaturas | | 1.932.113.637 | 361.021.259 | 18,69 | |
| Artigos de alimentação e forragens | | 1.212.101.267 | 120.293.382 | 9,92 | |
| Total | 3.794.449.669 | 526.348.114 | 13,87 | | |
| Importação do Exterior (1936) | Quantidade (Kg.) | Animais vivos | 4.928.868 | 4.295.006 | 87,14 |
| | | Matérias primas | 2.888.829.439 | 107.050.667 | 0,37 |
| | | Manufaturas | 521.207.609 | 47.183.548 | 9,05 |
| | | Artigos de alimentação e forragens | 1.052.663.926 | 53.870.019 | 5,12 |
| | Total | 4.467.629.842 | 212.399.240 | 4,76 | |
| | Valor (Mil réis) | Animais vivos | 7.771.084 | 5.030.177 | 4,73 |
| Matérias primas | | 1.251.720.108 | 63.129.851 | 5,04 | |
| Manufaturas | | 2.104.544.339 | 119.664.677 | 5,69 | |
| Artigos de alimentação e forragens | | 904.631.163 | 41.952.167 | 4,64 | |
| Total | 4.268.666.694 | 229.776.866 | 5,38 | | |
| Rendimentos — Arrecadação do imposto cedular e global sobre a renda, em contos de réis (1936)..... | | 180.600 | 16.088 | 8,91 | |

SITUAÇÃO SOCIAL

| | | | | | |
|---|---|---------------------------------------|-------|------|------|
| Melhoramen- tos urbanos (31-12-936) | Municípios não informantes..... | 24 | — | — | |
| | | 258 | 13 | 5,04 | |
| | Municípios informantes | Em cujas sedes havia serviços | 233 | 14 | 6,01 |
| | | | 11 | — | — |
| | | De abastecimento d'água, somente.. | 709 | 59 | 8,32 |
| | | | 1.211 | 86 | 7,10 |
| | De abastecimento d'água e ilumi- nação pública... | 11 | — | — | |
| De abastecimento d'água, somente.. | 709 | 59 | 8,32 | | |
| De iluminação pú- blica, somente.. | 1.211 | 86 | 7,10 | | |
| Soma | 243 | — | — | | |
| Em cujas sedes não havia nenhum dos serviços considerados..... | | 243 | — | — | |

O ESTADO E O BRASIL
BREVE CONFRONTO ESTATÍSTICO

| ESPECIFICAÇÃO | Resultados numéricos | | Relação % dos resultados do Estado sôbre os do Brasil | | |
|--|--|---|--|--------|-------|
| | Do Brasil | Do Estado | | | |
| Estabelecimentos arrolados | 1.258 | 120 | 9,54 | | |
| Capacidade dos estabelecimentos informantes | Com internamento | Enfermarias e dependências análogas | 3.125 | 282 | 9,02 |
| | | Quartos para doentes | 8.965 | 1.647 | 18,37 |
| | | Pavilhões de observação ou de isolamento | 1.241 | 39 | 3,14 |
| | | Leitos | 73.973 | 7.766 | 10,50 |
| | Sem internamento | Compartimentos para estadia provisória de doentes | 124 | — | — |
| | | Leitos | 412 | — | — |
| Principais instalações nos estabelecimentos informantes | Salas de operações..... | | 1.598 | 208 | 13,02 |
| | | Gabinetes | De Raios X..... | 289 | 31 |
| | De radioterapia... | | 100 | 10 | 10,00 |
| | De electroterapia. | | 244 | 35 | 14,34 |
| | Dentários | | 257 | 20 | 7,78 |
| | Laboratórios de análises..... | 546 | 34 | 6,23 | |
| Farmácias | 557 | 74 | 12,61 | | |
| Assistência médico-sanitária (1935) | Pessoal nos estabelecimentos informantes | Corpo clínico | 6.493 | 487 | 7,50 |
| | | Colaboradores e auxiliares dos serviços clínicos | Farmacêuticos ... | 670 | 92 |
| | Dentistas | | 383 | 28 | 7,31 |
| | Internos (acadêmicos) | | 515 | 18 | 3,50 |
| | Parteiras | | 284 | 51 | 17,96 |
| | Enfermeiros | | 2.409 | 226 | 9,38 |
| | Enfermeiras | | 2.672 | 211 | 7,90 |
| | Religiosas | | 2.045 | 317 | 15,50 |
| | Outros auxiliares . | | 4.355 | 352 | 8,08 |
| | Total | 13.333 | 1.295 | 9,71 | |
| Enfermos socorridos durante o ano nos estabelecimentos informantes | Com internamento | Masculinos | 319.154 | 41.237 | 12,92 |
| | | Femininos | 222.722 | 31.916 | 14,33 |
| | | Total | 541.876 | 73.153 | 13,50 |
| | Sem internamento | Masculinos | 2.214.355 | 61.147 | 2,76 |
| | | Femininos | 1.544.017 | 52.242 | 3,38 |
| | | Sem discriminação | — | — | — |
| Total | 3.758.372 | 113.389 | 3,02 | | |

O ESTADO E O BRASIL

BREVE CONFRONTO ESTATÍSTICO

| ESPECIFICAÇÃO | | Resultados numéricos | | Relação % dos resultados do Estado sobre os do Brasil | |
|--|--|---|---------------|--|-------|
| | | Do Brasil | Do Estado | | |
| Assistência médico-sani- tária (1935) | Principais serviços prestados ao público nos estabeleci- mentos informantes (Sem inter- namento) | Consultas | 5.165.816 | 127.587 | 2,47 |
| | | Receitas aviadas | 3.021.056 | 185.811 | 6,15 |
| | | Curativos | 3.121.585 | 182.734 | 5,85 |
| | | Intervenções cirúrgicas | 116.917 | 6.085 | 5,20 |
| | | Exames radiológicos | 110.268 | 5.149 | 4,67 |
| | | Exames de laboratório..... | 647.314 | 2.830 | 0,44 |
| Despesas públicas com a assistência médico- sanitária em 1934 (Mil réis) | } | Federais (1) | 84.327.553 | 236.374 | 0,28 |
| | | Estaduais | 70.347.883 | 5.366.020 | 7,63 |
| | | Municipais | 35.889.225 | 2.100.539 | 5,85 |
| | | Total | 190.564.661 | 7.702.933 | 4,04 |
| Asilos e re- colhimentos (1934) | N.º de instituições | Arroladas | 518 | 34 | 6,56 |
| | | Informantes | 380 | 29 | 7,63 |
| | | Pessoas internadas nos estabelecimentos infor- mantes em 31-XII..... | 40.668 | 1.822 | 4,48 |
| Caixa Econômica Federal (31-12-935) | } | Cadernetas em circulação | (2) 1.146.761 | 60.911 | 5,31 |
| | | Saldo dos depósitos (Contos de réis)..... | (2) 1.137.966 | 42.669 | 3,75 |
| Cooperativas arroladas no Ministério da Agricultura (1936) | } | De produção | 252 | 160 | 63,49 |
| | | De consumo | 97 | 21 | 21,65 |
| | | De crédito | 258 | 5 | 1,94 |
| | | Diversas | 44 | 11 | 25,00 |
| | | Total | 651 | 197 | 30,26 |
| Serviço de identificação profissional (1936) | Carteiras expedidas | 1.ªs Vias | 220.684 | 11.390 | 5,16 |
| | | 2.ªs Vias | 2.969 | 28 | 0,94 |
| | Registros efetuados | De empregadores | 12.554 | 296 | 2,36 |
| | | De químicos | 519 | 24 | 4,62 |
| | Renda arrecadada | Pela expedição de carteiras pro- fissionais | 975:217\$500 | 57:230\$000 | 0,59 |
| | | Pelos registros efetuados..... | 120:133\$000 | 3:570\$000 | 2,97 |

(1) O exercício abrangeu somente 9 meses (Abril a Dezembro).

(2) Excluindo os dados da Caixa do Paraná, que não prestou a informação.

O ESTADO E O BRASIL
BREVE CONFRONTO ESTATÍSTICO

| ESPECIFICAÇÃO | Resultados numéricos | | Relação % dos resultados do Estado sobre os do Brasil | | |
|---|------------------------------------|--------------------------|--|---------|-------|
| | Do Brasil | Do Estado | | | |
| Convenções de trabalho realizadas em 1936, pelas Inspetorias Federais do Trabalho | (1) 6.722 | 173 | 2,57 | | |
| Sindicatos oficialmente reconhecidos (31-XII-936) { Total dos sindicatos existentes..... | 1.321 | 28 | 2,12 | | |
| Segundo a espécie { | De empregados | 695 | 20 | 2,88 | |
| | De empregadores | 538 | 6 | 1,12 | |
| | De profissões liberais..... | 75 | 1 | 1,33 | |
| | De trabalhadores por conta própria | 13 | 1 | 7,69 | |
| | Total | 1.321 | 28 | 2,12 | |
| SITUAÇÃO CULTURAL | | | | | |
| Educação (1934) { | Ensino primário { | Unidades escolares | 30.733 | 4.713 | 15,34 |
| | | Corpo docente | 60.186 | 6.860 | 11,40 |
| | | Matrícula geral | 2.408.446 | 264.471 | 10,98 |
| | | Matrícula efetiva | 2.032.429 | 238.598 | 11,74 |
| | | Frequência | 1.602.837 | 193.317 | 12,06 |
| | | Aprovações em geral..... | 978.976 | 124.633 | 12,73 |
| | Ensino secundário { | Conclusões de curso..... | 148.493 | 24.873 | 16,75 |
| | | Unidades escolares | 474 | 34 | 7,17 |
| | | Corpo docente | 6.819 | 404 | 5,92 |
| | | Matrícula geral | 79.055 | 5.149 | 6,51 |
| | | Matrícula efetiva | 75.455 | 4.792 | 6,35 |
| | | Frequência | 70.177 | 4.668 | 6,65 |
| | Ensino doméstico { | Aprovações em geral..... | 63.626 | 4.083 | 6,42 |
| | | Conclusões de curso..... | 9.269 | 535 | 5,77 |
| | | Unidades escolares | 416 | 6 | 1,44 |
| | | Corpo docente | 1.353 | 20 | 1,48 |
| | | Matrícula geral | 26.411 | 249 | 0,94 |
| | | Matrícula efetiva | 24.424 | 239 | 0,98 |
| Ensino técnico industrial { | Frequência | 21.150 | 216 | 1,02 | |
| | Aprovações em geral..... | 13.162 | 204 | 1,55 | |
| | Conclusões de curso..... | 6.263 | 28 | 0,45 | |
| | Unidades escolares | 137 | 7 | 5,11 | |
| | Corpo docente | 1.028 | 83 | 8,07 | |
| | Matrícula geral | 16.186 | 634 | 3,92 | |
| Ensino comercial { | Matrícula efetiva | 13.807 | 588 | 4,26 | |
| | Frequência | 11.505 | 522 | 4,54 | |
| | Aprovações em geral..... | 6.943 | 442 | 6,37 | |
| | Conclusões de curso..... | 1.472 | 124 | 8,42 | |
| | Unidades escolares | 466 | 38 | 8,15 | |
| | Corpo docente | 3.594 | 203 | 5,65 | |
| Ensino doméstico { | Matrícula geral | 23.084 | 1.698 | 7,36 | |
| | Matrícula efetiva | 20.893 | 1.425 | 6,82 | |
| | Frequência | 19.350 | 1.402 | 7,25 | |
| | Aprovações em geral..... | 16.587 | 1.289 | 7,77 | |
| | Conclusões de curso..... | 4.632 | 406 | 8,77 | |

(1) As informações relativas aos Estados da Baía, Mato Grosso, Paraíba, Pernambuco e Sergipe não foram fornecidas pelas respectivas Inspetorias Regionais do Trabalho. As do Amazonas, Acre, Maranhão, Minas Gerais, Rio de Janeiro e Santa Catarina referem-se somente ao 2.º semestre; as do Paraná e Piauí, somente ao 1.º semestre.

O ESTADO E O BRASIL
BREVE CONFRONTO ESTATÍSTICO

| ESPECIFICAÇÃO | | Resultados numéricos | | Relação % dos resultados do Estado sobre os do Brasil | |
|---|---|--------------------------|-----------|--|-------|
| | | Do Brasil | Do Estado | | |
| Educação (1934) | Ensino artístico | Unidades escolares | 409 | 61 | 14,91 |
| | | Corpo docente | 1.019 | 115 | 11,29 |
| | | Matrícula geral | 11.130 | 1.302 | 11,70 |
| | | Matrícula efetiva | 10.578 | 1.231 | 11,64 |
| | | Frequência | 9.706 | 1.099 | 11,32 |
| | | Aprovações em geral..... | 7.695 | 821 | 10,67 |
| | | Conclusões de curso..... | 3.310 | 222 | 6,71 |
| | Ensino magisterial | Unidades escolares | 366 | 23 | 6,28 |
| | | Corpo docente | 3.803 | 194 | 5,10 |
| | | Matrícula geral | 30.877 | 2.346 | 7,60 |
| | | Matrícula efetiva | 29.813 | 2.191 | 7,35 |
| | | Frequência | 28.028 | 2.080 | 7,42 |
| | | Aprovações em geral..... | 26.530 | 1.596 | 6,02 |
| | | Conclusões de curso..... | 7.250 | 495 | 6,83 |
| | Ensino superior | Unidades escolares | 251 | 22 | 8,76 |
| | | Corpo docente | 3.657 | 325 | 8,89 |
| | | Matrícula geral | 26.263 | 1.665 | 6,34 |
| | | Matrícula efetiva | 25.207 | 1.640 | 6,51 |
| | | Frequência | 23.484 | 1.465 | 6,24 |
| | | Aprovações em geral..... | 21.877 | 1.217 | 5,56 |
| Conclusões de curso..... | | 3.041 | 137 | 4,51 | |
| Ensino de outras categorias | Unidades escolares | 700 | 44 | 6,29 | |
| | Corpo docente | 3.270 | 232 | 7,09 | |
| | Matrícula geral | 55.304 | 3.022 | 5,46 | |
| | Matrícula efetiva | 48.131 | 2.654 | 5,51 | |
| | Frequência | 42.787 | 2.567 | 6,00 | |
| | Aprovações em geral..... | 19.569 | 1.758 | 8,98 | |
| | Conclusões de curso..... | 10.195 | 388 | 3,81 | |
| Total | Unidades escolares | 33.952 | 4.948 | 14,57 | |
| | Corpo docente | 84.729 | 8.436 | 9,96 | |
| | Matrícula geral | 2.676.756 | 280.536 | 10,48 | |
| | Matrícula efetiva | 2.280.737 | 253.358 | 11,11 | |
| | Frequência | 1.829.024 | 207.336 | 11,34 | |
| | Aprovações em geral..... | 1.154.965 | 136.043 | 11,78 | |
| | Conclusões de curso..... | 194.285 | 27.208 | 14,00 | |
| Bibliotecas (1934) | Instituições informantes | 1.257 | 132 | 10,50 | |
| | Efetivos bibliográficos | | | | |
| | Volumes | 4.752.402 | 345.242 | 7,26 | |
| | Peças avulsas | 1.129.311 | 16.726 | 1,48 | |
| Teatros e outras casas de espetá- culos (1934) | Número de estabeleci- mentos | Arrolados | 1.535 | 151 | 9,84 |
| | | Informantes | 1.114 | 110 | 9,87 |
| | Dados dos estabeleci- mentos informantes | Número de lugares..... | 633.816 | 68.949 | 10,88 |
| | | Pessoal | 5.503 | 624 | 11,34 |
| | | Movimento | | | |
| anual | N.º de espetáculos. | 417.021 | 42.636 | 10,22 | |
| | N.º de espectadores | 68.957.811 | 6.458.856 | 9,37 | |

O ESTADO E O BRASIL
BREVE CONFRONTO ESTATÍSTICO

RIO GRANDE DO SUL

| ESPECIFICAÇÃO | | Resultados numéricos | | Relação % dos resultados do Estado sobre os do Brasil | |
|--|----------------------------------|---|------------|---|-------|
| | | Do Brasil | Do Estado | | |
| Imprensa periódica — Número total de periódicos arrolados (1934) | | 2.002 | 138 | 6,89 | |
| Rádio-difusão — Número de empresas rádio-difusoras (30-6-937). | | 59 | 4 | 6,78 | |
| Despesas públicas com a assistência cultural em 1934 (Mil réis) | Federais (1) | 46.371.022 | 2.521.543 | 5,44 | |
| | Estaduais | 217.348.149 | 12.597.343 | 5,80 | |
| | Municipais | 75.205.979 | 5.301.635 | 7,05 | |
| | Total | 338.925.150 | 20.420.521 | 6,02 | |
| Culto católico (1934) | Divisão eclesiástica | Grandes circunscrições (Arquidioceses, dioceses, prelazias e prefeituras) | 91 | 4 | 4,40 |
| | | Pequenas circunscrições (Paróquias, curatos e capelas curadas) | 2.982 | 262 | 8,79 |
| | Movimento religioso | Batizados | 1.226.442 | 84.274 | 6,87 |
| | | Casamentos | 204.215 | 13.413 | 6,57 |
| | | Extremas-unções | 123.441 | 12.776 | 10,35 |
| Encomendações | 78.030 | 1.842 | 2,36 | | |
| Culto protestante (1934) | Número de igrejas | 778 | 116 | 14,91 | |
| | Número de pessoas filiadas | 144.640 | 10.320 | 7,13 | |
| | Conversões | 10.925 | 1.361 | 12,46 | |
| | Batizados | 14.763 | 2.031 | 13,76 | |
| | Casamentos | 2.419 | 317 | 13,10 | |
| Consagrações fúnebres | 2.552 | 323 | 12,66 | | |
| Suicídios e tentativas de suicídio (1934) | Número total de atentados | | 1.846 | 228 | 12,35 |
| | Segundo o resultado | Fatais | 1.232 | 165 | 13,39 |
| | | Frustrados | 614 | 63 | 10,26 |
| | Segundo o sexo dos autores | Praticados por homens | 1.026 | 108 | 10,53 |
| | | Praticados por mulheres | 820 | 120 | 14,63 |

SITUAÇÃO ADMINISTRATIVA E POLÍTICA

| | | | | | |
|--------------------------|-------------------------------------|-----------------|-----------|---------|-------|
| Finanças públicas (1935) | Receita arrecadada (Contos de réis) | Federal | 2.722.693 | 134.669 | 4,95 |
| | | Estadual | 1.626.722 | 193.254 | 11,88 |
| | | Municipal | 750.149 | 93.874 | 12,51 |
| | Total | | 5.099.564 | 421.797 | 8,27 |
| | Despesa efetuada (Contos de réis) | Federal | 2.872.001 | 26.865 | 0,94 |
| | | Estadual | 1.752.858 | 184.899 | 10,55 |
| Municipal | | 769.916 | 95.833 | 12,45 | |
| Total | | 5.394.775 | 307.597 | 5,70 | |

(1) O exercício abrangeu somente 9 meses (Abril a Dezembro). Não distribuída regionalmente a importância de 3.937.620\$000.

O ESTADO E O BRASIL

BREVE CONFRONTO ESTATÍSTICO

| ESPECIFICAÇÃO | | Resultados numéricos | | Relação % dos resultados do Estado sôbre os do Brasil | | | |
|------------------------------------|---|--|---------------------------|--|---------|-------|------|
| | | Do Brasil | Do Estado | | | | |
| Segurança pública (1935) | { | Polícia militar (Estado efetivo)..... | 41.617 | 4.404 | 10,58 | | |
| | | Guarda civil (Estado efetivo)..... | 8.481 | 590 | 6,96 | | |
| | | Inspetoria de Veículos (Estado efetivo)..... | 1.491 | 219 | 14,69 | | |
| | | Bombeiros (Estado efetivo)..... | 3.411 | 294 | 8,62 | | |
| Repressão .. | { | Prisões existentes (1936)..... | 1.503 | 87 | 5,79 | | |
| | | Número de condenados existentes em 30-VI-934.. | 6.212 | 411 | 6,63 | | |
| Representação política | Eleição do Poder Legislativo da União (14-X-34) | { | Eleitores inscritos | 2.659.221 | 327.264 | 12,31 | |
| | | | Eleitores votantes | 1.992.949 | 220.243 | 11,05 | |
| | Constituição do Poder Legislativo (1937) | Da União | { | Deputados pelo eleitorado | (1) 250 | 20 | 8,00 |
| | | | | Senadores | 42 | 2 | 4,76 |
| | | Das Unidades Federadas | { | Deputados pelo eleitorado | 663 | 32 | 4,83 |
| | | | | Deputados pelas organizações classistas | 120 | 7 | 5,83 |

(1) Completam a representação nacional os 50 deputados pelas organizações classistas.

Í N D I C E

SITUAÇÃO FÍSICA

Caracterização do território

| | Pgs. |
|--|------|
| I — Posição geográfica do Estado — 1937 | |
| 1. Posição dos pontos extremos | 13 |
| 2. Distâncias entre as linhas geográficas extremas..... | 13 |
| II — Limites e área do Estado — 1937 | |
| 1. Extensão da linha divisória e sua distribuição | 13 |
| 2. Área territorial e sua distribuição | 14 |
| III — Geologia | |
| Distribuição do território do Estado, por eras e sistemas geológicos | 15 |
| IV — Bacias hidrográficas | |
| Distribuição do território e da energia hidráulica do Estado, segundo a classificação oficial das bacias hidrográficas brasileiras | 16 |
| V — Categoria, posição e altitude das sedes municipais — 1936 (31 - XII) | |
| 1. Quadro sistemático | 17 |
| 2. Quadro resumo | 19 |

Climatologia

| | |
|---|----|
| I — Principais normais meteorológicas da Capital do Estado..... | 21 |
| II — Observações meteorológicas anuais na Capital do Estado — 1935 | |
| 1. Características da estação | 21 |
| 2. Observações relativas à pressão barométrica, temperatura e humidade do ar | 22 |
| 3. Observações relativas à nebulosidade, chuva, vento, evaporação e insolação | 22 |
| III — Distribuição numérica das estações da rede meteorológica e hidrométrica federal | 23 |

Divisão territorial — 1936 (31 - XII)

| | |
|---|----|
| I — Quadro resumo da divisão judiciária e administrativa..... | 23 |
| II — Prontuário geral da divisão judiciária e administrativa | |
| 1. Comarcas | 24 |
| 2. Termos | 28 |
| 3. Municípios | 31 |
| 4. Distritos | 44 |

| | |
|---|----|
| III — Distribuição numérica das circunscrições superiores — judiciárias e administrativas | |
| 1. Comarcas | 54 |
| 2. Termos | 55 |
| 3. Municípios | 56 |

SITUAÇÃO DEMOGRÁFICA

Estado da população

| | |
|--|----|
| I — Principais dados demográficos do Estado, segundo os recenseamentos gerais | 59 |
| II — Principais dados demográficos do município da Capital, segundo os recenseamentos gerais | 60 |
| III — População do Estado e do município da Capital, e taxas de crescimento, segundo os recenseamentos gerais | 61 |
| IV — Arrolamento predial e domiciliário do Estado e do município da Capital, segundo os recenseamentos gerais | 61 |
| V — População recenseada em 1920 no Estado, segundo a presença e a residência (efetivos “de fato” e “de direito”) | 62 |
| VI — População natural do Estado e recenseada em 1920 no Distrito Federal | 63 |
| VII — Estimativa da população do Estado em 31 de Dezembro de 1936 | |
| 1. População, segundo as zonas fisiográficas | 63 |
| 2. População, segundo as comarcas | 64 |
| 3. População, segundo os termos | 65 |
| 4. População, segundo os municípios | 66 |
| VIII — População do Estado e do município da Capital em 31 de Dezembro de 1936, e seu confronto com as médias dos efetivos demográficos das circunscrições administrativas e judiciárias | 67 |
| IX — Distribuição numérica das Comarcas, Termos e Municípios, segundo seus efetivos demográficos em 31 de Dezembro de 1936 | 67 |

Movimento da população

| | |
|--|----|
| I — Movimento do Registro Civil | |
| 1. Sinopse dos nascimentos, casamentos e óbitos registrados no Estado, segundo as informações recebidas na Diretoria de Estatística Geral — 1933/34 | 68 |
| 2. Sinopse dos nascimentos, casamentos e óbitos registrados, no município da Capital, segundo as informações recebidas na Diretoria de Estatística Geral — 1933/34 | 69 |
| 3. Óbitos registrados no município da Capital, segundo os dados do serviço federal de bio-estatística — 1936 | 69 |
| II — Movimento de entrada de imigrantes e trabalhadores encaminhados pelo Departamento Nacional do Trabalho — 1916/1936 | 70 |

SITUAÇÃO ECONÔMICA

Produção extrativa

| | |
|--|----|
| I — Principais produtos da indústria extrativa mineral no quinquênio de 1932/1936, comparativamente com a média quinquenal de 1927/1931 | |
| 1. Quantidade | 73 |
| 2. Valor | 73 |
| II — Principais produtos da indústria extrativa vegetal no quinquênio de 1932/1936, comparativamente com a média quinquenal de 1927/1931 | |
| 1. Quantidade | 74 |
| 2. Valor | 74 |

Produção agrícola

| | |
|---|----|
| I — Área cultivada das principais culturas, no quinquênio de 1932/1936.. | 75 |
| II — Rendimento médio das principais culturas, no quinquênio de 1932/1936 | 75 |
| III — Produção anual das principais culturas, no quinquênio de 1932/1936, comparada com a média quinquenal de 1927/1931 | |
| 1. Quantidade | 76 |
| 2. Valor | 77 |

Produção pecuária

| | |
|---|----|
| I — População pecuária em 1935 | |
| 1. Efetivo do gado existente | 78 |
| 2. Valor do gado existente | 78 |
| II — Gado abatido nos matadouros municipais — 1931/1935 | 79 |

Produção industrial

| | |
|--|----|
| I — Indústria da eletricidade — 1936 | 79 |
| II — Indústrias sujeitas ao imposto de consumo | |
| 1. Número de fábricas — 1935 | 81 |
| 2. Quantidade dos principais artigos tributados — 1925/1935... | 82 |
| III — Indústria açucareira — 1934/1936 | 86 |

Estradas de ferro — 1935 (31 - XII)

| | |
|---|----|
| I — Extensão da rede em tráfego, segundo sua composição | 86 |
| II — Desenvolvimento da rede em tráfego | 87 |

Ferro-carris — 1912/1936

| | |
|---|----|
| Extensão da rede, material rodante e transporte efetuado na Capital do Estado | 88 |
|---|----|

Rodoviação

| | |
|---|----|
| I — Extensão da rede rodoviária — 1930/1936 (31-XII) | 89 |
| II — Automóveis e outras espécies de veículos terrestres existentes no município da Capital — 1936 (31-XII) | 89 |

Navegação

| | |
|---|----|
| I — Organização portuária | |
| Aparelhamento, utilização e renda dos portos organizados — 1936 | 90 |
| II — Movimento marítimo — 1934 | |
| Entradas e saídas por portos, segundo a nacionalidade | 91 |

Aeronáutica civil — 1935/1936

| | |
|--------------------------------|----|
| Tráfego aéreo comercial | |
| Movimento dos aeroportos | 92 |

Correios e telégrafos — 1936

| | |
|---------------------------------------|-----|
| I — Condições gerais do serviço | 102 |
| II — Tráfego postal | |
| 1. Movimento geral | 103 |
| 2. Movimento especial | 105 |
| III — Tráfego telegráfico | 105 |

Telefones — 1907/1936

| | |
|--|-----|
| Serviço telefônico na Capital do Estado | |
| Número de aparelhos em funcionamento | 106 |

Propriedade imobiliária

| | |
|--|-----|
| I — Transcrições de transmissões de imóveis | |
| 1. Movimento geral — 1924/1933 | 106 |
| 2. Movimento das transmissões por compra e venda — 1924/1933 | 107 |
| II — Inscrições de hipotecas convencionais | |
| 1. Movimento geral — 1924/1933 | 107 |
| 2. Movimento discriminado — 1933 | 108 |

Propriedade intelectual — 1935/1936

| | |
|---|-----|
| Peças e representações cujos direitos autorais foram cobrados pela Sociedade Brasileira de Autores Teatrais | 109 |
|---|-----|

Movimento bancário — 1936 (31 - XII)

| | |
|---|-----|
| I — Resumo do ativo e passivo dos estabelecimentos bancários em funcionamento | 109 |
| II — Relação nominal dos estabelecimentos bancários em funcionamento.... | 110 |
| III — Número de estabelecimentos bancários em funcionamento, por sedes | 113 |

Casas de penhores — 1934

| | |
|---|-----|
| Quantidade e valor das cautelas emitidas e resgatadas | 114 |
|---|-----|

Comércio — 1936

| | |
|--|-----|
| I — Exportação de cabotagem | |
| 1. Quantidade e valor por classes e nacionalidades das mercadorias | 115 |
| 2. Valor por portos | 116 |
| 3. Quantidade e valor das principais mercadorias | 117 |
| II — Exportação para o exterior | |
| 1. Quantidade e valor por classes e mercadorias | 117 |
| 2. Valor por postos de saída | 118 |
| III — Importação de cabotagem | |
| 1. Quantidade e valor por classes e nacionalidade das mercadorias | 119 |
| 2. Valor por portos | 119 |
| 3. Quantidade e valor das principais mercadorias | 120 |
| IV — Importação do Exterior | |
| 1. Quantidade e valor por classes e mercadorias | 122 |
| 2. Valor por postos de entrada..... | 123 |
| V — Preços correntes dos principais gêneros alimentícios no comércio, varejista da Capital | |
| 1. Primeiro semestre | 123 |
| 2. Segundo semestre | 124 |
| 3. Resumo anual | 125 |

Salários — 1935/1936

| | |
|---|-----|
| Preços correntes do trabalho rural, sem sustento, nos principais ofícios..... | 126 |
|---|-----|

Rendimentos — 1928/1936

| | |
|---|-----|
| Arrecadação do imposto cedular e global sobre a renda | 126 |
|---|-----|

SITUAÇÃO SOCIAL**Melhoramentos urbanos — 1936 (31 - XII)**

| | |
|--|-----|
| Serviços de abastecimento d'água potável, de esgotos sanitários e de iluminação pública, existentes nas sedes municipais | 129 |
|--|-----|

Assistência médico-sanitária — 1933/1935

| | |
|---|-----|
| I — Número dos estabelecimentos de assistência | 130 |
| II — Capacidade dos estabelecimentos de assistência | 131 |
| III — Principais instalações existentes nos estabelecimentos de assistência.. | 132 |
| IV — Efetivo do pessoal nos estabelecimentos de assistência | 132 |
| V — Movimento dos estabelecimentos de assistência com internamento.... | 133 |
| VI — Movimento dos estabelecimentos de assistência sem internamento.... | 134 |

Despesas públicas com a assistência médico-sanitária — 1932/1934

| | |
|---|-----|
| I — Discriminação, segundo as principais rubricas | 135 |
| II — Discriminação, segundo a finalidade | 135 |

Asilos e recolhimentos — 1932/1934

| | |
|--|-----|
| Número de instituições e de asilados | 136 |
|--|-----|

Previdência e assistência social

| | |
|---|-----|
| I — Caixa Econômica Federal — 1934/1935 | 137 |
| II — Cooperativas arroladas no Ministério da Agricultura — 1936 | 138 |

Trabalho

| | |
|--|-----|
| I — Serviço de identificação profissional — 1933/1936 | 139 |
| II — Convenções de trabalho — 1936 | |
| Distribuição das convenções realizadas pela Inspetoria Federal do Trabalho, segundo o tipo convencional e os grupos de empregados abrangidos | 139 |
| III — Sindicatos oficialmente reconhecidos — 1931/1936 | 140 |

SITUAÇÃO CULTURAL

Educação — 1932/1934

I — Ensino em geral

| | |
|------------------------------|-----|
| 1. Unidades escolares | 143 |
| 2. Corpo docente | 144 |
| 3. Matrícula geral | 145 |
| 4. Matrícula efetiva | 146 |
| 5. Freqüência | 147 |
| 6. Aprovações em geral | 148 |
| 7. Conclusões de curso | 149 |

II — Ensino primário geral (comum e supletivo)

| | |
|-------------------------------------|-----|
| 1. Estabelecimentos escolares | 150 |
| 2. Prédios escolares | 150 |
| 3. Aparelhamento escolar | 151 |
| 4. Instituições escolares | 152 |
| 5. Unidades escolares | 153 |
| 6. Turnos | 154 |
| 7. Classes | 155 |
| 8. Pessoal docente | 156 |
| 9. Matrícula geral | 157 |
| 10. Matrícula efetiva | 158 |
| 11. Freqüência média | 158 |
| 12. Aprovações em geral | 159 |
| 13. Conclusões de curso | 160 |

Bibliotecas — 1934/1935

| | |
|--|-----|
| Número de instituições e efetivos bibliográficos | 161 |
|--|-----|

Diversões — 1934

| | |
|---|-----|
| Teatros e outras casas de espetáculos | 162 |
|---|-----|

Imprensa periódica — 1934

| | |
|--|-----|
| Periódicos arrolados, segundo a sede, a dependência administrativa e a tiragem média | 163 |
|--|-----|

Rádio-difusão cultural — 1937 (30 - VI)

| | |
|--|-----|
| Empresas rádio-difusoras e principais característicos das respectivas estações emissoras | 164 |
|--|-----|

Despesas públicas com a assistência cultura — 1932/1934

| | |
|---|-----|
| I — Discriminação, segundo as principais rubricas | 164 |
| II — Discriminação, segundo a finalidade | 165 |

Cultos — 1933/1934

| | |
|------------------------------|-----|
| I — Culto católico | 166 |
| II — Culto protestante | 167 |

Suicídios — 1934

| | |
|--|-----|
| Número de ocorrências, por sexos | 167 |
|--|-----|

SITUAÇÃO ADMINISTRATIVA E POLÍTICA**Finanças públicas**

| | |
|--|-----|
| I — Finanças federais no Estado — 1936 | |
| 1. Receita arrecadada | 171 |
| 2. Despesa efetuada | 171 |
| II — Finanças estaduais | |
| 1. Receita orçada 1936/1937 | 172 |
| 2. Despesa fixada 1936/1937 | 172 |
| 3. Receita arrecadada e despesa efetuada — 1907/1936 | 173 |
| III — Finanças municipais — 1907/1936 | |
| Receita arrecadada e despesa efetuada | 174 |
| IV — Finanças federais, estaduais e municipais (resumo) — 1935 | |
| Receita arrecadada e despesa efetuada | 175 |

Segurança pública — 1935

| | |
|------------------------------------|-----|
| I — Polícia Militar | 176 |
| II — Guarda Civil | 176 |
| III — Inspetoria de Veículos | 177 |
| IV — Bombeiros | 177 |

Repressão


| | |
|---|-----|
| I — Prisões existentes — 1936 | 178 |
| II — Número de condenados existentes em 30 de Junho de 1934 | 178 |

Representação política

| | |
|---|-----|
| I — Eleição do Poder Legislativo da União — 1934 (14-X) | 179 |
| II — Constituição do Poder Legislativo — 1937 | 179 |

APÊNDICE

| | |
|---|-----|
| O Estado e o Brasil — Breve confronto estatístico | 183 |
|---|-----|



M. FAZENDA
D.A. - NRA - CB

40462

COM. INVENTARIO
PORT. 114/73

