







OFFICINA DE ENCADERNACÃO
DA
IMPRESA NACIONAL
RIO DE JANEIRO



33.94/65
R332

RELATORIO

APRESENTADO AO SR. DR.

PRESIDENTE DO RIO GRANDE DO SUL

PELO

Secretario de Estado dos Negocios da Fazenda

ALVARO BAPTISTA

II VOLUME

PORTO ALEGRE
Officinas typographicas d'«A Federação»
1909

MP

LIBRARY OF THE
MUSEUM OF COMPARATIVE ZOOLOGY
HARVARD UNIVERSITY

9669 22 1148

ECONOMIA DOS MUNICIPIOS

INDUSTRIA PASTORAL

Alegrete

TOTAL DO GADO EXISTENTE

Vaccum	290.506
Cavallar	39.284
Muar	614
Lanigero	142.029
Caprino	800
Suino	1.445
	<u>474.678</u>

CLASSIFICAÇÃO E RESPECTIVO VALOR

Por falta de dados não foi possível classificar-se o gado acima ; e o seu valor é o seguinte :

Vaccum de criar a 25\$	7.262:650\$000	
Cavallar de " " 8\$	314:272\$000	
Muar " " 14\$	8:596\$000	
Lanigero " " 4\$	568:116\$000	
Caprino " " 4\$	3:200\$000	
Suino " " 10\$	14:450\$000	8.171:284\$000

GADO ABATIDO

Vaccum } Bois	928	
} Vaccas	3.712	4.640
} Valor	255:200\$000	

EXPORTAÇÃO

Vaccum—Bois e vaccas de corte	23.500	
Cavallar—Gado de criar	1.000	
Muar — " "	500	25.000

Valor do gado vaccum 1.292:500\$, do cavallar 8:000\$, do muar 7:000\$. Total

1.307:500\$000

MARCAS

Existentes até 31 de dezembro de 1903

1.900

Alfredo Chaves

TOTAL DO GADO EXISTENTE

Vaccum	10.607
Cavallar	4.993
Muar	3.316
	<u>18.916</u>

CLASSIFICAÇÃO E RESPECTIVO VALOR

Vaccum	}	Gado de criar	10.457 a	30\$	313:710\$000	
		Bois invernados	150 a	45\$	6:750\$000	320:460\$000
Cavallar	}	Gado de criar	4.793 a	20\$	95:860\$000	
		Montaria ou tracção	200 a	90\$	18:000\$000	113:860\$000
Muar	—	Gado de criar	3.316 a	100\$		331:600\$000
			<u>18.916</u>			<u>765:920\$000</u>

GADO ABATIDO

Vaccum	}	Bois			300	
		Vaccas			200	500
Suino	—	Gado suino				30.000 30.500

Preço da carne exposta a venda, por kilo de gado vaccum, 400 rs.,
 e, de gado suino, 360 réis.
 Valor do gado vaccum 25:000\$000, do gado suino 600:000\$000.

MARCAS

Existentes registradas até 31 de dezembro de 1908..... 2

Observações — Este município é essencialmente agrícola, possuindo só 1 fazenda de criação, a qual acha-se despovoada.

Arroio Grande

TOTAL DO GADO EXISTENTE

Vaccum	125.618
Cavallar	21.581
Muar	1.015
Lanigero	161.284
Caprino	815
Suino	7.612
	<u>317.925</u>

CLASSIFICAÇÃO E RESPECTIVO VALOR

Vaccum	}	Gado de criar	105.000 a	25\$	2.625:000\$000	
		Bois invernados	18.000 a	40\$	720:000\$000	
		de tracção	2.500 a	100\$	250:000\$000	
		Pastores de raça ..	118 a			3.595:000\$000
Cavallar	}	Gado de criar	16.000 a	10\$	160:000\$000	
		Montaria ou tracção	5.550 a	50\$	277:500\$000	
		Pastores de raça	31 a			437:500\$000
Muar	}	Gado de criar	750 a	40\$	30:000\$000	
		Montaria ou tracção	250 a	70\$	17:500\$000	
		Pastores de raça	15 a			47:500\$000
Lanigero	}	Gado de criar	161.000 a	5\$	805:000\$000	
		Pastores de raça	284 a			805:000\$000
Caprino	}	Gado de criar	800 a	15\$	12:000\$000	
		Pastores de raça	15 a			12:000\$000
Suino	}	Pastores de raça ..	32 a			
		Gado de criar	7.580 a	20\$	151:600\$000	151:600\$000
			<u>317.925</u>			<u>5.048:600\$000</u>

GADO ABÁTIDO

Vaccum	(Bois	325	
	(Vaccas	<u>575</u>	900
Lanigero	— Gado lanigero		154
Suino	— suino		<u>41</u> 1.095

Preço da carne exposta a venda, por kilo, de gado vaccum, 360 rs.
 Valor do gado vaccum 54:000\$000, do lanigero 770\$000 e do suino 820\$000.

EXPORTAÇÃO

Vaccum	(Bois de corte	9.000	
	(Vaccas de corte	<u>6.550</u>	15.550
Cavallar	— Gado de criar		<u>4.050</u> 19.600

Valor do gado vaccum 933:000\$000, do cavallar 40:500\$000.
 Total—973:500\$000.

MARCAS

Existiam até 31 de dezembro de 1908, registradas..... 1.466

Antonio Prado

TOTAL DO GADO EXISTENTE

Vaccum	50
Cavallar	1.000
Muar	1.500
Lanigero	50
Caprino	500
Suino	<u>15.000</u>
	18.100

CLASSIFICAÇÃO E RESPECTIVO VALOR

Vaccum — Bois de tracção	50	a	100\$	5:000\$000
Cavallar — Montaria ou tracção	1.000		90\$	90:000\$000
Muar	1.500		100\$	150:000\$000
Lanigero — Gado de criar	50		8\$	400\$000
Caprino	500		5\$	2:500\$000
Suino	15.000		20\$	300:000\$000
	<u>18.100</u>			<u>547:900\$000</u>

GADO ABATIDO

Vaccum	(Bois	9.600	
	(Vaccas	<u>200</u>	9.800
Suino	— Gado suino		<u>9.000</u> 18.800

Preço da carne exposta a venda, por kilo, de gado vaccum 400 réis,
 e de gado suino 300 réis.
 Valor do gado vaccum a 60\$—588:000\$000, do gado suino a 20\$000
 180:000\$000.

IMPORTAÇÃO

Vaccum	}	Bois de córte	200	450
		Vaccas de córte	200	
		« leiteiras	50	

Este gado foi importado de Vaccaria. Seus preços variam, conforme peso e estado de gordura; bois de córte 50\$000 a 80\$000; vaccas de córte 40\$000 a 70\$000, e vaccas leiteiras, conforme a maior ou menor quantidade de leite, de 60\$000 a 100\$000.

Valor total do gado importado 28:000\$0000

MARCAS

Por não haver criadores, não existem marcas registradas.

Bagé

TOTAL DO GADO EXISTENTE

Cavallar	25.000
Muar	885
	<hr/> 25.885

VALOR APPROXIMADO

Cavallar	1.250:000\$000
Muar	53:100\$000
	<hr/> 1.303:100\$000

Apezar de ser o município de Bagé um dos mais ricos em indústria pastoril, não foi possível obter outros dados, além dos do quadro acima.

Bento Gonçalves

A criação de animaes vaccum, cavallar, muar, caprino e lanigero é em pequena escala, e de difficil precisão.

GADO ABATIDO

Vaccum	}	Bois de corte	174	464
		Vaccas de corte	290	
Lanigero	—	Gado lanigero	500	
Caprino	—	« caprino	1.000	
Suino	—	« suino	20.000	21.964

Preço da carne exposta a venda, por kilo de gado vaccum, 500 réis.
 « « « « « « « « « « « « suino, 400 «

Valor do gado vaccum 32:480\$000, do lanigero 4:000\$000, caprino 5:000\$000 e do suino 280:000\$000 réis.

PREÇOS

Vaccum	}	Novillos	de 60\$ a 70\$000
		Vaccas	« 55\$ « 60\$000
		Suino — Gado suino	« 12\$ « 16\$000

Cachoeira

TOTAL DO GADO EXISTENTE

Vaccum	219,100
Cavallar	28,050
Muar	4,000
Lanigero	30,050
Caprino	1,000
Suino	30,100
	<hr/>
	212,300

CLASSIFICAÇÃO E RESPECTIVO VALOR

Vaccum	Bois invernados	10,000 a 45\$	450.000 000	
	" "	5,000 € 30\$	150.000.000	
	" de tracção	4,000 € 100\$	400.000.000	
	Gado de criar	200,000 € 30\$	600.000.000	
	Pastores de raça	100 "	1.600:000\$000
Cavallar	" " "	50 "	
	Gado de criar	20,000 € 8\$	160.000.000	
	Montaria ou tracção	8,000 € 30\$	240.000.000	400:000\$000
Muar	" " "	2,000 € 60\$	120.000.000	
	Gado de criar	2,000 € 30\$	60.000.000	180:000\$000
Lanigero	" " "	30,000 € 5\$	150.000.000	
	Pastores de raça	50 "	150:000\$000
Caprino	Gado de criar	1,000 € 5\$.	5:000\$000
	" " "	30,000 € 12\$	360.000.000	
Suino	" " "	100 "	360:000\$000
		312.300		<hr/>
				2.695:000\$000

GADO ABATIDO

Vaccum	Bois	5.844	
	Vaccas	11.688	17.532
Suino	Gado suino		5.000
			<hr/>
			22.532

Preço da carne exposta a venda, por kilo de gado vaccum, 300 rs.
 Valor do gado vaccum abatido 1.051:920\$000 rs., do suino 60:000\$000 rs.

EXPORTAÇÃO

Vaccum	Bois de corte	4,000	
	Vaccas de corte	1,500	
	" " invernar	400	
	Bois	1,000	
	" " tracção	383	
Cavallar	Gado de criar	380	7.663
	" " "	300	
	Montaria ou tracção	96	396
Muar	" " "	126	
	Gado de criar	382	508
			<hr/>
			8.567

Valor do gado vaccum 442:700\$000 rs., do cavallar 5:280\$000 rs. e do muar 19:020\$000 rs. Total 467:000\$000 rs.

MARCAS

Marcas registradas até 31 de dezembro de 1908, exclusive as não usadas

626

Cacimbinhas

TOTAL DO GADO EXISTENTE

Vaccum	79.291
Cavallar	6.581
Muar	150
Lanigero	38.023
Caprino	200
Suino	3.000
	<hr/>
	127.245

CLASSIFICAÇÃO E RESPECTIVO VALOR

Vaccum	{	Gado de criar.....	75.271 a	23\$	1.731.233.000	
		Bois « invernar.....	2.000 «	40\$	80.000.000	
		« « tracção.....	1.000 «	100\$	100.000.000	
		Vaccas de invernar	1.000 «	40\$	40.000.000	
		Pastores de raça	20 «	1.951:233\$000	
Cavallar	{	Gado de criar.....	2.571 «	3\$	7.713.000	
		Montaria ou tracção..	4.000 «	60\$	24.000.000	
		Pastores de raça.....	10 «	31:713\$000
Muar	{	Gado de criar.....	100 «	70\$	7.000.000	
		Montaria ou tracção..	50 «	90\$	4.500.000	11:500\$000
Lanigero	{	Gado de criar.....	37.873 «	5\$	189.365.000	
		Pastores de raça.....	150 «	189:365\$000
Caprino —		Gado de criar.....	200 «	4\$	800.000	800\$000
Suino —		« « «	3.000 «	40\$	120.000.000	120:000\$000
			<hr/>		<hr/>	
			127.245			2.304:611\$000

GADO ABATIDO

Vaccum	{	Bois	50	
		Vaccas	366	416
Lanigero—		Gado lanigero		10
Suino —		« suino		10
				<hr/>
				436

Preço da carne exposta a venda, por kilo de gado vaccum, 300 a 350 réis.

Valor do gado vaccum 20:800\$000, do lanigero 50\$000, e do suino 900\$000 rs.

EXPORTAÇÃO

Vaccum	{	Bois de corte.....	8.025	
		Vaccas de corte.....	3.430	
		Gado de criar.....	2.567	14.022
Cavallar —		« « «		<hr/>
				253
				14.275

Valor do gado vaccum 631:791\$000, do cavallar 10:120\$000, perfazendo o total de 641:911\$000 rs.

MARCAS

Registradas até 31 de dezembro de 1908, ignorando se ha alguma em desuso 1,430

Caçapava

TOTAL DO GADO EXISTENTE

Vaccum	174.519
Cavallar	23.955
Muar	12.800
Lanigero	86.220
Caprino	900
Suino	33.000
	<hr/>
	331.394

CLASSIFICAÇÃO E RESPECTIVO VALOR

Vaccum	{	Gado de criar	148.000	a 28\$	4.144.000.000	
		Bois de invernar	14.500	45\$	1.021.500.000	
		Vaccas de invernar	8.200			
		Bois de tracção	3.120	100\$	312.000.000	
		Pastores de raça	615			
		Vaccas de raça	84			5.477:500\$000
Cavallar	{	Gado de criar	15.286	14\$	214.004.000	
		Pastores de raça	55			
		Potos	14	20\$	280.000	
		Montaria ou tracção	8.600	50\$	430.000.000	644:284\$000
Muar	{	Gado de criar	12.500	18\$	225.000.000	
		Montaria ou tracção	300	50\$	15.000.000	240:000\$000
Lanigero	{	Gado de criar	85.400	5\$	427.000.000	
		Pastores	820			427:000\$000
Caprino	—	Gado de criar	900	3\$	2.700.000	2:700\$000
Suino	—		33.000	4\$	132.000.000	132:000\$000
			<hr/>		<hr/>	
			331.394			6.923:484\$000

GADO ABATIDO

Vaccum	{	Bois	2.400		
		Vaccas	3.100		5.500
Lanigero	—	Gado lanigero			4.200
Caprino	—	caprino			600
Suino	—	suino			1.600
					<hr/>
					11.900

Preço da carne exposta a venda, por kilo de gado vaccum, 350 rs.

Valor do gado vaccum 297:000\$000, do lanigero 21:000\$, do caprino 1:800\$ e do suino 6:400\$.

EXPORTAÇÃO

Vaccum	}	Gado de criar	650		
		Bois " cõrte	8.350		
		Vaccas de cõrte	5.020		
		Bois de invernar	2.500		
		Vaccas de invernar	1.500		
		Pastores de raça	35		
Cavallar	}	Vaccas de raça	84		
		Bois de tracção	320	18.459	
		Gado de criar	250		
		Montaria ou tracção	60		
Muar	}	Potros	14		
		Pastores de raça	4	328	
		Gado de criar	640		
		Montaria ou tracção	75	715	19.502

Valor do gado vaccum 952:180\$000, do cavallar 9:780\$000, e do muar 15:270\$000. Total 977:230\$000 rs.

MARCAS

Existiam, até 31 de dezembro de 1908, registradas, exclusive as não usadas 2.359

Cahy

TOTAL DO GADO EXISTENTE

Vaccum	19.979
Cavallar	13.958
Muar	10.108
Lanigero	2.593
Caprino	186
Suino	62.634
	<u>109.458</u>

CLASSIFICAÇÃO E RESPECTIVO VALOR

Vaccum	}	Bois invernados.....	1.238 a 50\$	61:900\$000	
		" de tracção	672 " 100\$	67:200\$000	
		Vaccas invernadas	485 " 40\$	19:400\$000	
		Gado de criar	17.562 " 25\$	439:050\$000	
		Pastores de raça	22 "		587:550\$000
Cavallar	}	" " "	16 "		
		Montaria ou tracção	12.262 " 100\$	1.226.200\$000	
		Gado de criar	1.680 " 25\$	42:000\$000	1.286:200\$000
Muar	—	Montaria ou tracção	10.108 " 100\$		1.010:800\$000
Lanigero	}	Gado de criar	2.583 " 5\$	14:915\$000	
		Pastores de raça	10 "		14:915\$000
Caprino	}	" " "	6 "		
		Gado de criar	180 " 3\$	540\$000	540\$000
Suino	}	Gado de criar	62.574 " 15\$	938:610\$000	
		Pastores de raça	60 "		938:610\$000
			<u>109.458</u>		<u>3.820:615\$000</u>

GADO ABATIDO

Vaccum (Bois	1.409		
(Vaccas	725	2.134	
Suino — Gado suino		<u>8.240</u>	10.374

Preço da carne exposta a venda, por kilo, de gado vaccum, 400 rs.
Valor do gado vaccum 138:365\$, e do suino 164:800\$000.

EXPORTAÇÃO

Vaccum (Bois de corte	242		
(Vaccas de corte	120	362	
Suino — Gado suino		<u>600</u>	962

Valor do gado vaccum 23:540\$, e do suino 9:000\$000.

IMPORTAÇÃO

Este municipio importa gado de invernar, annualmente, de Vaccaria, S. Jeronymo e Eneuzilhada, cujo numero não veiu determinado nos dados que obtivemos.

MARCAS

Marcas registradas até 31 de dezembro de 1908, exclusive as não usadas..... 62

Camaquam (Dôres de)

TOTAL DO GADO EXISTENTE

Vaccum	31.391
Cavallar	3.229
Lanigero	4.957
	<u>39.577</u>

VALOR

Vaccum	31.391 a 30\$	941:730\$000	
Cavallar	3.229 a 20\$	64:580\$000	
Lanigero	4.957 a 5\$	24:785\$000	1.031:095\$000

Devido á falta de dados não foi possivel fazer-se a classificação do gado acima.

GADO ABATIDO

Vaccum—Bois e vaccas..... 137

Preço da carne exposta a venda, por kilo, 400 réis. Valor 6:850\$000.

EXPORTAÇÃO

Vaccum —Bois e vaccas	1.457	
Cavallar—Montaria ou tracção	9	
Muar — " " "	<u>4</u>	1.470

Valor do gado vaccum 43:710\$, do cavallar 765\$, e do muar 300\$000.

Marcas registradas até 31 de dezembro de 1908, exclusive as não usadas

Camaquam (S. João de)

TOTAL DO GADO EXISTENTE

Vaccum	60,692
Cavallar	6,585
Muar	210
Lanigero	6,880
Caprino	1,000
Suino.....	2,003
	<hr/>
	77,370

CLASSIFICAÇÃO E RESPECTIVO VALOR

Vaccum	{	Bois de tração.....	10.000 a 130\$	1.300:000\$000	
		Gado de criar.....	59.677 " 30\$	1.790:310\$000	
		Pastores de raça.....	15 "	3.090:310\$000
Cavallar	{	Pastores de raça	8 "	
		Montaria ou tração	2.000 " 60\$	120:000\$000	
		Gado de criar.....	4.577 " 20\$	81:540\$000	201:540\$000
Muar	{	" " "	60 " 30\$	1:800\$000	
		Montaria ou tração	150 " 70\$	10:500\$000	12:300\$000
Lanigero	{	Gado de criar.....	6.865 " 3\$	20:595\$000	
		Pastores de raça.....	15 "	20:595\$000
Caprino	—	Gado de criar.....	1.000 " 3\$	3:000\$000	3:000\$000
Suino	{	" " "	2.000 " 6\$	12:000\$000	
		Pastores de raça.....	3 "	12:000\$000
			<hr/>		
			77.370		3.339:745\$000

GADO ABATIDO

Por falta de dados não foi possível classificar o gado abatido, sendo que 268 cabeças foram abatidas em açougues e 900 na xarqueada. Valor approximado 52:560\$000.

EXPORTAÇÃO

Vaccum	{	Bois de corte.....	1.500	
		Vaccas de corte.....	1.011	2.511
Cavallar	—	Gado de criar.....		700
Muar	—	Montaria ou tração.....		800
				<hr/>
				4.011

Valor do gado vaccum 112:995\$000, do cavallar 14:000\$000 e do muar 56:000\$000.

MARCAS

Marcas registradas até 31 de dezembro de 1908, exclusive as não usadas

Cangussú

TOTAL DO GADO EXISTENTE

Vacuum	134.700
Cavallar	30.050
Muar	3.025
Lanigero	25.050
Caprino	12.025
Suino	15.150
	<hr/>
	220.000

CLASSIFICAÇÃO E RESPECTIVO VALOR

Vacuum	Bois	invernados	6.000 a	37\$	222.000\$000	3.602.000\$000
		de tracção	2.000	60\$	120.000\$000	
	Vaccas	invernadas	6.500	40\$	260.000\$000	
		Gado de criar	120.000	25\$	3.000.000\$000	
	Pastores de raça	200				
Cavallar	Gado de criar		20.000	16\$	320.000\$000	770.000\$000
		Montaria ou tracção	10.000	45\$	450.000\$000	
	Pastores de raça	50				
Muar	Gado de criar		2.000	25\$	50.000\$000	140.000\$000
		Montaria ou tracção	1.000	90\$	90.000\$000	
	Pastores de raça	25				
Lanigero	Gado de criar		25.000	8\$	200.000\$000	200.000\$000
		Pastores de raça	50			
Caprino	Gado de criar		12.000	7\$	84.000\$000	84.000\$000
		Pastores de raça	25			
Suino	Gado de criar		15.000	40\$	600.000\$000	600.000\$000
		Pastores de raça	150			
			220.000			5.396.000\$000

GADO ABATIDO

Vacuum	(Bois	500	1.150
		(Vaccas	
Lanigero	— Gado lanigero	350	
Caprino	— " caprino	250	
Suino	— " suino	1.000	2.750

Preço da carne exposta a venda, por kilo, de gado vacuum, varia de 300 a 500 réis.

Valor do gado vacuum 57:500\$000, do lanigero 2:800\$000, do caprino 1.750\$000 e do suino 40:000\$000.

EXPORTAÇÃO

Vacuum	Bois de córte	4.500	11.800
		Vaccas de córte	
	" invernár	1.600	
	Bois de invernár	2.000	
	Gado de criar	700	
Cavallar	" " "	150	370
		Montaria	
Muar	(Gado de criar	100	12.320
		(Montaria ou tracção	

CL

Valor do gado vaccum 540:000\$000, do cavallar 14:000\$000 e do muar 7:500\$000. Total 561:500\$000.

MARCAS

As marcas registradas existentes até 31 de dezembro de 1908, exclusive as não usadas, são em numero de 20

Caxias

TOTAL DO GADO EXISTENTE

Vaccum	2.750
Cavallar	125
Muar	175
Lanigero	80
Caprino	250
Suino	7.000
	<hr/>
	10.380

CLASSIFICAÇÃO E RESPECTIVO VALOR

Vaccum (Bois mansos	400 a 100\$	40:000\$000	
(Vaccas de leite	2.350 " 70\$	164:500\$000	204:500\$000
Cavallar — Montaria ou tração	125 " 100\$		12:500\$000
Muar — " " "	175 " 150\$		26:250\$000
Lanigero — Gado de criar	80 " 7\$		560\$000
Caprino — " " "	250 " 7\$		1:750\$000
Suino — " " "	7.000 31\$		217:000\$000
	<hr/>		
	10.380		462:560\$000

GADO ABATIDO

Vaccum (Bois	585	
(Vaccas	401	986
Lanigero — Gado lanigero		20
Caprino — " caprino		10
Suino — " suino		6.000
		<hr/>
		7.016

Preço da carne exposta a venda, por kilo, de gado vaccum, 500 rs. e da de gado suino, em pé, 400, réis.

Valor do gado vaccum 49:300\$000, do lanigero 160\$000, do caprino 70\$000 e do suino 186:000\$000.

IMPORTAÇÃO

Por não ser este municipio pastoril, com excepção do gado suino, os demais são importados dos municipios de S. Francisco de Paula de Cima da Serra e Vaccaria; o numero de cabeças não pôde-se precisar por falta de dados.

MARCAS

Não existem marcas registradas.

Conceição do Arroio

TOTAL DO GADO EXISTENTE

Vaccum	43,400
Cavallar	9,000
Muar	200
Lanigero	20,000
Suino	10,000
	<hr/>
	82,600

CLASSIFICAÇÃO E RESPECTIVO VALOR

Vaccum	{	Bois de invernar	3,000 a	30\$	90,000,000	
		" " tração	1,400	100\$	140,000,000	
		Vaccas de invernar	1,000	30\$	30,000,000	
		Gado de criar	38,000	30\$	1,140 000 000	1,400:000\$000
Cavallar	{	" " " "	4,000	10\$	40,000,000	
		Montaria ou tração	5,000	40\$	200,000 000	240:000\$000
Muar	"	"	200	90\$	18,000,000	18:000\$000
Lanigero	Gado de criar	"	20,000	3\$	60,000,000	60:000\$000
Suino	"	"	10,000	15\$	150,000,000	150:000\$000
			82,600			1,868:000\$000

GADO ABATIDO

Vaccum	{	Bois	600		
		Vaccas	1,330	1,930	
Lanigero	Gado lanigero			4,000	
Suino	suino			2,000	7,930

Preço da carne exposta a venda, por kilo de gado vaccum, 400 rs.

Valor do gado vaccum 67:550\$000, do lanigero 12:000\$000 e do suino 30:000\$000 rs.

EXPORTAÇÃO

Vaccum	{	Bois de corte	200	
		Vaccas de corte	1,100	
		Bois de invernar	2,400	3,700
Cavallar	{	Montaria ou tração	400	
		Potros	50	450

Valor do gado vaccum 117:500\$000, do cavallar 17:000\$000, prefazendo o total de 134:500\$000 rs.

MARCAS

Até 31 de dezembro de 1908, existiam registradas, exclusive as não usadas.

Cruz Alta

TOTAL DO GADO EXISTENTE

Vaccum	135,080
Cavallar	12,040
Muar	2,180
Lanigero	2,100
Suino	8,600
	<u>160,000</u>

CLASSIFICAÇÃO E RESPECTIVO VALOR

Vaccum	{	Bois invernados	10.000 a)	24\$	345.600.000	
		Vaccas invernadas	4.400 c)			
		Bois de tracção	600 c	100\$	60.000.000	
		Gado de criar	120.000 c	30\$	3.600.000.000	
		Pastores de raça	80 c			4.005:600\$000
Cavallar	{	Gado de criar	5.530 c	10\$	55.300.000	
		Montaria ou tracção	6.500 c	50\$	325.000.000	
		Pastores de raça	10 c			380:300\$000
Muar	{	Gado de criar	1.880 c	35\$	65.800.000	
		Montaria ou tracção	250 c	50\$	12.500.000	
		Pastores de raça	50 c			78:300\$000
Lanigero	{	" " "	100 c			
		Gado de criar	2.000 c	4\$500	9.000.000	9:000\$000
Suino	{	" " "	8.000 c	8\$	64.000.000	
		Pastores de raça	600 c			64:000\$000
			160.000			4.537:200\$000

GADO ABATIDO

Vaccum	{	Bois	2,540	
		Vaccas	3,255	5,795

Preço da carne exposta a venda, por kilo de gado vaccum, 300 a 400 réis ; valor total do gado abatido 376:675\$000 réis.

EXPORTAÇÃO

Vaccum	{	Bois de corte	7.000	
		Vaccas de corte	1.000	
		Bois de invernar	4.500	
		Vaccas de invernar	1.570	
		Bois de tracção	200	
		Pastores de raça	30	14.300
Cavallar	{	Gado de criar	500	
		Montaria ou tracção	200	700
Muar	—	" " " "	800	15.800

Valor do gado vaccum exportado 685:568\$000, do cavallar 15:000\$, do muar 40:000\$000. Total 740:568\$000 rs.

MARCAS

As marcas registradas, existentes até 31 de dezembro de 1908,
elevam-se a.....

5.950

D. Pedrito

TOTAL DO GADO EXISTENTE

Vaccum de criar	252.960
Muar « «	118
Lanigero « «	150.078
	<u>403.156</u>

Por falta de dados não foi possível uma classificação minuciosa.

VALOR

Vaccum — Gado de criar	252.960	a 25\$000	6.324.000\$000
Muar — " "	118	a 15\$000	1.770\$000
Lanigero — " "	150.078	a 5\$000	750.390\$000
	<u>403.156</u>		<u>7.076.160\$000</u>

GADO ABATIDO

Vaccum (Boi) 1.393	
Vaccas		
Lanigero—Gado lanigero	151	1.544

Preço da carne exposta a venda, por kilo de gado vaccum, 300 rs.

Valor do gado vaccum 76:615\$000, e do lanigero 755\$000 rs.

EXPORTAÇÃO

Vaccum { Boi de corte	41.631	
{ Vaccas de corte	13.878	
{ Gado de criar	<u>2.561</u>	58.070
Cavallar — « « «		1.322
Muar — « « «		<u>662</u>
		60.054

Valor aproximado do gado vaccum 2.839:475\$; do gado cavallar
9:254\$; do muar 9:930\$. Total 2.858:659\$000.

MARCAS

Marcas registradas até 31 de dezembro de 1908, exclusive as
não usadas

3.522

Estrella

TOTAL DO GADO EXISTENTE

Vaccum	9.896
Cavallar	4.371
Muar	20.939
Lanigero	1.502
Caprino	60
Suino	<u>58.035</u>
	94.803

CLASSIFICAÇÃO E RESPECTIVO VALOR

Vaccum	{	Bois de tracção.....	3.958 a	100\$	395:800\$000	
		Gado de criar.....	5.930	100\$	593:000\$000	
		Pastores de raça.....	8	988:800\$000
Cavallar	{	Gado de criar.....	2.860	30\$	85:800\$000	
		Mcntaria ou tracção	1.500	50\$	75:000\$000	160:800\$000
		" " "	6.080	60\$	364:800\$000	
Muar	{	Gado de criar.....	14.834	20\$	296:680\$000	
		Pastores de raça.....	25	661:480\$000
		" " "	2	
Lanigero	{	Gado de criar.....	1.500	15\$	22:500\$000	22:500\$000
		" " "	60	6\$	360\$000	360\$000
Caprino						
Suino	{	Gado de criar.....	58.000	35\$	2.030:000\$000	
		Pastores de raça.....	35	2.030:000\$000
			94.803			3.863:940\$000

GADO ABATIDO

Vaccum	{	Bois.....	2.300	
		Vaccas.....	1.150	3.450
Lanigero		Gado lanigero.....		100
Suino		suino.....		20.000
				23.550

Valor do gado vaccum 231:150\$000, do lanigero 1:500\$000 e do suino 700:000\$000.

Preço da carne exposta a venda, por kilo, 400 réis.

EXPORTAÇÃO

Vaccum	{	Bois de córte.....	30	
		Vaccas de córte.....	20	
		Gado de criar.....	30	80

Valor do gado exportado 6:450\$000.

MARCAS

Não existiam, até 31 de dezembro de 1908, marcas registradas.

Encruzilhada

TOTAL DO GADO EXISTENTE

Vaccum.....	39,000
Cavallar.....	3,020
Muar.....	710
Lanigero.....	15,045
Caprino.....	850
Suino.....	2,800
	<u>61,425</u>

CLASSIFICAÇÃO E RESPECTIVO VALOR

Vaccum	Bois invernados.....	1.500	a	30\$	45.000.000	982:500\$000
	Vaccas invernadas.....	2.500	«	25\$	62.500.000	
	Gado de criar.....	35.000	«	25\$	875.000.000	
Cavallar	« « «.....	2.000	«	5\$	10.000.000	50:000\$000
	Montaria ou tração ..	1.000	«	40\$	40.000.000	
	Pastores de raça.....	20	«	
Muar	« « «.....	10	«	27:000\$000
	Gado de criar.....	200	«	10\$	2.000.000	
	Montaria ou tração ..	500	«	50\$	25.000.000	
Lanigero	Gado de criar.....	15.000	«	3\$	45.000.000	45:000\$000
	Pastores de raça.....	45	«	
Caprino	« « «.....	50	«	2:400\$000
	Gado de criar.....	800	«	3\$	2.400.000	
Suino	« « «.....	2.500	«	8\$	20.000.000	20:000\$000
	Pastores de raça.....	300	«	
		61.425				1.126:900\$000

GADO ABATIDO

Vaccum	Bois.....	30		
	Vaccas.....	366	396	
Suino	Gado suino.....		24	420

Preço da carne exposta a venda, por kilo de gado vaccum, 300 réis.

Valor do gado vaccum abatido 17:820\$000 e do suino 192\$000 réis.

EXPORTAÇÃO

Vaccum	Bois de córte.....	3.000		
	« « invernar.....	300		
	Vaccas de córte.....	1.000		
	« « invernar.....	700		
	Gado de criar.....	200	5.200	
Cavallar	Montaria ou tração ..	50		
	Potros.....	30	80	
Muar	Montaria ou tração ..		50	5.330

-Valor do gado vaccum 215:000\$000; do cavallar 2:750\$; do muar 2:500\$; fazendo o total de 220:250\$000.

MARCAS

Marcas registradas até 31 de dezembro de 1908, exclusive as não usadas.....

Garibaldi

TOTAL DO GADO EXISTENTE

Vaccum.....	3,402
Cavallar.....	1,300
Muar.....	2,000
Lanigero.....	200
Caprino.....	500
Suino.....	60,000
	<u>67,402</u>

CLASSIFICAÇÃO E RESPECTIVO VALOR

Vaccum	{	Bois de tracção.....	500 a 100\$	50,000,000	
		Gado de criar.....	1,200 « 80\$	96,000,000	
		Pastores de raça.....	2 «	
		Vaccas de leite.....	1,700 « 70\$	119,000,000	265:000\$000
Cavallar—Montaria ou tracção.....		1,300 « 100\$	130,000,000	130:000\$000	
Muar — « « «		2,000 « 100\$	200,000,000	200:000\$000	
Lanigero—Gado de criar.....		200 « 10\$	2:000\$000	
Caprino — « « «		500 « 6\$	3,000,000	3:000\$000	
Suino — « « «		60,000 « 5\$	300,000,000	300:000\$000	
			<u>67,402</u>	<u>900:000\$000</u>	

GADO ABATIDO

Vaccum	{	Bois.....	400	
		Vaccas.....	600	1,000
Lanigero—Gado lanigero.....				200
Caprino — « caprino.....				50
Suino — « suino.....				<u>17,200</u> 18,450

O preço da carne exposta a venda, por kilo de gado vaccum, 400 r s

Valor do gado vaccum 65:000\$000 rs., do lanigero 2:000\$000 rs., do caprino 300\$000 rs. e do suino 86:000\$000 rs.

IMPORTAÇÃO

Este municipio importa gado, porém não se pode determinar a quantidade e especie.

MARCAS

Até 31 de dezembro de 1908 existiam registradas, exclusive as não usadas, 3.

Gravatahy

TOTAL DO GADO EXISTENTE

Vaccum.....	9,380
Cavallar.....	2,505
Muar.....	200
Lanigero.....	2,000
Suino.....	<u>3,000</u> 17,085

CLASSIFICAÇÃO E RESPECTIVO VALOR

Vaccum	Vaccas de leite.....	300 a 50\$	15:000\$000	
	" invernar.....	200 " 30\$	6:000\$000	
	Bois " ".....	1.300 " 50\$	65:000\$000	
	" mansos.....	400 " 80\$	32:000\$000	
	" de tracção ..	1.000 " 100\$	100:000\$000	
	Gado de criar.....	6.000 " 40\$	240:000\$000	
Pastores	de raça.....	100 " 150\$	15:000\$000	
	" creoulos.....	80 " 80\$	6:400\$000	479:400\$000
Cavallar	" de raça.....	5 " 250\$	1:250\$000	
	Gado de criar.....	2.500 " 20\$	50:000\$000	51:250\$000
Muar	" " " ".....	200 " 40\$	8:000\$000	8:000\$000
Lanigero	" " " ".....	2.000 " 3\$	6:000\$000	6:000\$000
Suino	" " " ".....	3.000 " 8\$	24:000\$000	24:000\$000
		<u>17.085</u>		<u>568:650\$000</u>

GADO ABATIDO

Vaccum	(Bois.....	700	
	(Vaccas.....	200	900
Lanigero	—Gado lanigero.....		100
Suino	—Gado suino.....		500
			<u>1 500</u>

Valor do gado vaccum 475:500\$000, do lanigero 300\$000 e do suino 4:000\$000 réis.

Preço da carne exposta a venda, por kilo de gado vaccum, 500 rs.

EXPORTAÇÃO

Vaccum	— Bois de corte.....	900
	Valor 49:500\$000 réis.	

MARCAS

Marcas registradas até 31 de dezembro de 1908, inclusive as não usadas.....	168
---	-----

Guaporé

TOTAL DO GADO EXISTENTE

Vaccum.....	3.750
Cavallar.....	2.000
Muar.....	3.000
	<u>8.750</u>

CLASSIFICAÇÃO E RESPECTIVO VALOR

Vaccum	Vaccas de leite.....	3.500 a 70\$	245.000.000	
	Bois de tracção.....	200 " 100\$	20.000.000	
	Touros mansos reprodutores.....	50 " 150\$	7.500.000	272:500\$000
Cavallar	—Montaria ou tracção.....	2.000 " 80\$		160:000\$000
Muar	" " " ".....	3.000 " 120\$		360:000\$000
		<u>8.750</u>		<u>792:500\$000</u>

CLVIII

GADO ABATIDO

Vaccum (Bois	40	
Vaccas	<u>700</u>	740
Suino — Gado suino		<u>35.000</u> 35.740

Valor do gado vaccum 37:000\$000, do suino 700:000\$000 rs.

EXPORTAÇÃO

Não ha neste municipio exportação de gado.

MARCAS

Não existiam até 31 de dezembro de 1908 marcas registradas.

Herval

TOTAL DO GADO EXISTENTE

Vaccum.....	101.690
Cavallar.....	8.503
Lanigero.....	<u>45.265</u>
	155.458

CLASSIFICAÇÃO E RESPECTIVO VALOR

Vaccum.....	101.690	a 25\$	742:250\$000
Cavallar.....	8.503	c 14\$	119:042\$000
Lanigero.....	<u>45.265</u>	c 4\$	<u>181:060\$000</u>
	155.458		1.042:352\$000

A classificação não está bem determinada, por falta de dados detalhados.

GADO ABATIDO

Vaccum.....	383
-------------	-----

O preço da carne exposta a venda, por kilo de gado vaccum 360 rs.
 Valor total 19:500\$000.

EXPORTAÇÃO

Vaccum.....	22.077
-------------	--------

Valor 662:610\$000 rs.

MARCAS

Marcas registradas até 31 de dezembro de 1908, exclusive as não usadas n. 1.433

Itaquy

TOTAL DO GADO EXISTENTE

Vaccum.....	231.300
Cavallar.....	55.050
Muar.....	1.310
Lanigero.....	80.400
Suino.....	<u>3.000</u>
	371.060

CLASSIFICAÇÃO E RESPECTIVO VALOR

Vaccum	Bois invernados	35.000	a 44\$	1.540.000\$	
	Vaccas invernadas	3.800	« 35\$	133.000\$	
	Gado de criar	192.000	« 30\$	5.760.000\$	
	Pastores de raça	500	100\$	50.000\$	7.483:000\$000
Cavallar	« « «	50	200\$	10:000\$	
	Gado de criar	50.000	« 12\$	600:000\$	
	Montaria ou tracção	5.000	« 40\$	200:000\$	810:000\$000
Muar	« « «	300	« 60\$	18:000\$	
	Gado de criar	1.000	« 60\$	60:000\$	
	Pastores de raça	10	« 120\$	1:200\$	79:200\$000
Lanigero	« « «	400	« 30\$	12:000\$	
	Gado de criar	80.000	« 6\$	480:000\$	492:000\$000
Suino	« « «	3.000	20\$	60:000\$	60:000\$000
				<u>371.060</u>	<u>8.924:200\$000</u>

GADO ABATIDO

Vaccum	Bois	2.942	
	Vaccas	758	3.700
Lanigero	Gado lanigero		<u>250</u> 3.950

Vaccum 222:000\$, lanigero 1:500\$. Preço da carne exposta a venda 300 réis, por kilo.

EXPORTAÇÃO

Vaccum	Bois de corte	26.350	
	Vaccas de corte	2.200	
	Bois de tracção	40	
	Gado de criar	1.760	
	Bois de invernar	4.380	
	Vaccas de invernar	200	34.930

Valor total da exportação 1.953:000\$000 réis.

MARCAS

Existente de 15 de março de 1861 até 31 de dezembro de 1908 em n.º 1.833

Jaguarão

O Município não tributa nenhum imposto sobre o gado em pé e, por isso, não ha lotação do mesmo gado. Deixando-se por essa razão de determinar o numero total existente.

GADO ABATIDO

Vaccum	Bois		3.336
	Vaccas		
Lanigero	Gado lanigero	<u>622</u>	3.958

Valor do gado vaccum 133:440\$000, do lanigero 3:732\$000 rs. preço da carne exposta a venda, por kilo de gado vaccum, 320 rs.

EXPORTAÇÃO

Vaccum	}	Bois de corte	3.861		
		Vaccas de corte	71		
		Touros para cruza	350	4.282	
		Gado de criar			
Cavallar	—	Montaria ou tracção		82	
Lanigero	—	Gado lanigero		557	5.121

Valor do gado vaccum 154:240\$000, do cavallar 4:920\$000 rs., e do lanigero 3:342\$000 rs.

PREÇOS

Vaccum	}	Gado de criar	28\$000
		Vaccas de corte	32\$000
		Novilhos de corte	50\$000
Cavallar	}	Montaria	60\$000
		Potros	40\$000
Muar	}	Montaria ou tracção	80\$000
		Gado de criar	60\$000
Lanigero	—	“ “ “	6\$000
Suino	—	“ “ “ , kilo	\$400

MARCAS

Marcas registradas até 31 de dezembro de 1908, exclusive as não usadas n. 1.314

Julio de Castilhos

TOTAL DO GADO EXISTENTE

Vaccum	101.451
Cavallar	19.719
Muar	2.669
Lanigero	16.154
Suino	6.300
	<u>146.293</u>

CLASSIFICAÇÃO E RESPECTIVO VALOR

Vaccum	}	Bois invernados	5.824 a	45\$	262:080\$000	
		“ de tracção	4.000 “	80\$	320:000\$000	
		Gado de criar	91.627 “	28\$	2.565:556\$000	3.147:636\$000
Cavallar	}	“ “ “	9.719 “	12\$	116:628\$000	
		Montaria ou tracção	10.000 “	50\$	500:000\$000	616:628\$000
Muar	}	“ “ “	1.500 “	60\$	90:000\$000	
		Gado de criar	1.169 “	20\$	23:380\$000	113:380\$000
Lanigero	}	“ “ “	14.654 “	5\$	73:270\$000	
		Pastores de raça	1.500 “	30\$	45:000\$000	118:270\$000
Suino	—	Gado de criar	6.300 “	20\$	126:000\$000	126:000\$000
			<u>146.293</u>			<u>4.121:914\$000</u>

GADO ABATÍDO

Vaccum	(Bois)	
	(Vaccas)	793

Valor 43:615\$000 réis.

O preço da carne exposta a venda, por kilo, 400 réis.

EXPORTAÇÃO

Vaccum	(Bois de córte)	
	(Vaccas de córte)	14.000

Valor 765:344\$000 réis.

MARCAS

Marcas registradas até 31 de dezembro de 1908, exclusive as que não estão em uso.....	1174
---	------

Lageado

TOTAL DO GADO EXISTENTE

Vaccum.....	15.002
Cavallar.....	6.202
Lanigero.....	2.000
Caprino.....	1.000
Suino.....	150.200
	<u>174.404</u>

CLASSIFICAÇÃO E RESPECTIVO VALOR

Vaccum	(Bois de tracção	5.000 a 100\$	500:000\$	
	(Gado de criar	10.000 « 50\$	500:000\$	
	(Pastores de raça	2 « 150\$	309\$	1.000:300\$
Cavallar	(Pastores de raça.....	2 « 300\$	600\$	
	(Gado de criar.....	200 « 20\$	4:000\$	
	(Montaria ou tracção.....	6.000 « 80\$	480:000\$	1484:600\$
Lanigero	(Gado de criar.....	2.000 « 5\$	10:000\$	10:000\$
Caprino	(« «	1.000 « 6\$	6:000\$	6:000\$
Suino	(Gado de criar.....	150.000 « 20\$	3.000:000\$	
	(Pastores de raça	200 « 50\$	10:000\$	3.010:000\$
		<u>174.404</u>	<u>4.510:900\$</u>	

GADO ABATIDO

Vaccum	(Bois	650	
	(Vaccas	661	1.311
Lanigero	(Gado lanigero	150	
Caprino	(Gado caprino	150	
Suino	(Gado suino	60.000	61.611

Valor do gado vaccum 91:770\$, do lanigero 750\$, do caprino 900\$ e do suino 1.200:000\$.

Preço da carne exposta a venda, por kilo de gado vaccum 350 réis.

EXPORTAÇÃO

Vaccum — Vaccas de leite	12	
Muar — Gado de criar	10	22

Valor das vaccas de leite 960\$ e do gado muar 700\$.

MARCAS

Marcas registradas até 31 de Dezembro de 1908, exclusive as não usadas não ha.

Lagôa Vermelha

Total do gado existente	50.000
-------------------------------	--------

GADO ABATIDO	240
--------------------	-----

Preço da carne exposta a venda, por kilo 600 réis.

EXPORTAÇÃO

Total de gado exportado	4.217
-------------------------------	-------

CLASSIFICAÇÃO

Por falta de dados detalhados não se pode determinar a especie e quantidade relativa do gado existente, abatido e exportado.

MARCAS

Marcas registradas até 31 de Dezembro de 1908, exclusive as não usadas	1.610
--	-------

VALOR DO GADO EXISTENTE

Vaccum 50.000 a 50\$	2.500:000\$
----------------------------	-------------

IDEM DO GADO ABATIDO

Vaccum 240 a 65\$	15:600\$
-------------------------	----------

IDEM DO GADO EXPORTADO

Vaccum 4.217 a 50\$	210:850\$
---------------------------	-----------

Lavras

TOTAL DO GADO EXISTENTE

Vaccum	156.463
Cavallar	14 010
Muar	405
Lanigero	38.090
Caprino	550
Suino	550
	<hr/>
	210.068

CLASSIFICAÇÃO E RESPECTIVO VALOR

Vaccum	{	Bois invernados.....	15,380 a	50\$	769:000\$	
		“ de tracção.....	6,720	100\$	672:000\$	
		Vaccas invernadas.....	10,560	30\$	316:800\$	
		Gado de criar.....	123,203	30\$	3,696:090\$	
		Pastores de raça.....	600	150\$	90:000\$	5.543:890\$
Cavallar	{	“ “ “.....	10	200\$	2:000\$	
		Montaria ou tracção.....	8,000	45\$	360:000\$	
		Gado de criar.....	6,000	10\$	60:000\$	422:000\$
Muar	{	“ “ “.....	300	15\$	4:500\$	
		Montaria ou tracção.....	100	100\$	10:000\$	
		Pastores de raça.....	5	80\$	400\$	14:900\$
Lanigero	{	“ “ “.....	400	20\$	8:000\$	
		Gado de criar.....	37,690	5\$	188:450\$	196:450\$
Caprino	{	“ “ “.....	500	10\$	5:000\$	
		Pastores de raça.....	50	40\$	2:000\$	7:000\$
Suino	{	“ “ “.....	50	80\$	4:000\$	
		Gado de criar.....	500	30\$	15:000\$	19:000\$
			210.068			6.203:240\$

GADO ABATIDO

Vaccum — Vaccas..... 540

Valor 32:400\$000 rs.

Preço da carne exposta á venda, por kilo, 400 rs.

EXPORTAÇÃO

Vaccum	{	Bois de córte.....	6,162		
		Vaccas de córte.....	6,329		
		“ “ invernar.....	156		
		Gado de criar.....	945	13.593	
Cavallar	—	Montaria ou tracção.....		532	
Muar	—	“ “ “ “.....		67	14.192

Valor do gado vaccum 782:520\$000, do gado cavallar 23:940\$000, do gado muar 6:700\$000. Total 813:160\$000.

MARCAS

Marcas registradas até 31 de dezembro de 1908, exclusive as não usadas..... n. 487

Livramento

TOTAL DO GADO EXISTENTE

Vaccum.....	195.753
Cavallar.....	19.694
Muar.....	403
Lanigero.....	206.040
Caprino.....	1.421
Suino.....	555
	<u>423.866</u>

CLASSIFICAÇÃO E RESPECTIVO VALOR

Vaccum	{	Bois invernados	23.000	a	30\$	690:000\$	
		“ de tracção	1.200	“	100\$	120:000\$	
		Vaccas invernadas	8.000	“	25\$	200:000\$	
		Gado de criar	163.451	“	20\$	3.269:020\$	
		Pastores de raça	102	“	—	—	4.279:020\$000
Cavallar	{	Gado de criar	16.612	“	10\$	166:120\$	
		Montaria ou tracção	3.060	“	40\$	122:400\$	
		Pastores de raça	22	“	—	—	—
Muar	{	Gado de criar	263	“	15\$	3:945\$	
		Montaria ou tracção	130	“	46\$	5:980\$	
		Pastores de raça	10	“	—	—	—
Lanigero	{	Gado de criar	205.786	“	4\$	823:144\$	
		Pastores de raça	254	“	—	—	—
Caprino	{	Gado de criar	1.407	“	3\$	4:221\$	
		Pastores de raça	14	“	—	—	—
Suino	{	“ “ “	4	“	—	—	—
		Gado de criar	551	“	10\$	5:510\$	5:510\$000
						<u>423.866</u>	<u>5.410:340\$000</u>

GADO ABATIDO

Para consumo publico

Vaccum	{	Novilhos	76.133	
		Bois	66	
		Vaccas	12.571	88.770
Lanigero	—	Gado lanigero	3.982	
Suino	—	suino	80	
			<u>92.832</u>	

Preço da carne exposta á venda. por kilo de gado vaccum 300 réis.

Nas xarqueadas

90.065 cabeças, cujo valor attinge a 5.439:926\$000

Valor do gado vaccum abatido para consumo 2.673:430\$000, do lanigero 15:928\$000, do suino 800\$000. Total 2.690:158\$000 rs.

GADO EXPORTADO

Vaccum	{	Bois de córte	1.210			
		Vaccas de invernar	510			
		“ de raça	38			
		Touros para cruza	56	1.814		
Cavallar	{	Gado de criar	306			
		Montaria ou tracção	160			
		Pastores de raça	3	469		
Muar	{	Gado de criar	156			
		Montaria ou tracção	80	236		
						<u>2.519</u>

Valor do gado vaccum, approximadamente, 57:650\$000, do cavallar 9:460\$000, e do muar 6:020\$000 rs. Total 73:130\$000 rs.

MARCAS

Existiam até 31 de dezembro de 1908, exclusive as não usadas n. 3.647

Passo Fundo

TOTAL DO GADO EXISTENTE

Vaccum	94.400
Cavallar	34.058
Muar	2.840
Lanigero	25.680
Caprino	3.630
Suino	6.840
	<u>167.448</u>

CLASSIFICAÇÃO E RESPECTIVO VALOR

Vaccum	Bois invernados	8.000	a 45\$	360.000\$	
	Vaccas invernadas	2.200	« 30\$	66.000\$	
	Bois de tração	800	« 100\$	80.000\$	
	Gado de criar	83.000	« 30\$	2.490.000\$	
	Pastores de raça	400	« 180\$	72.000\$	3.068.000\$000
Cavallar	« « «	58	« 240\$	13.920\$	
	Gado de criar	26.000	« 18\$	468.000\$	
	Montaria ou tração	8.000	« 50\$	400.000\$	881.920\$000
Muar	« « «	800	« 100\$	80.000\$	
	Gado de criar	2.000	« 60\$	120.000\$	
	Pastores de raça	40	« 100\$	4.000\$	204.000\$000
Lanigero	« « «	680	« 30\$	20.400\$	
	Gado de criar	25.000	« 5\$	125.000\$	145.400\$000
Caprino	« « «	3.600	« 2\$	7.200\$	
	Pastores de raça	30	« 20\$	600\$	7.800\$000
Suino	« « «	40	« 80\$	3.200\$	
	Gado de criar	6.800	« 30\$	204.000\$	207.200\$000
		<u>167.448</u>			<u>4.514.320\$000</u>

GADO ABATIDO

Vaccum	Bois	2.200	
	Vaccas	800	3.000
Lanigero	Gado lanigero		250
Caprino	« caprino		130
Suino	« suino		500
			<u>3.880</u>

Valor do gado vaccum 165:000\$, do lanigero 1:250\$, do caprino 260\$ e do suino 15:000\$.

Preço da carne exposta a venda, por kilo de gado vaccum, 400 rs..

EXPORTAÇÃO

Vaccum	Bois de corte	2.500	
	Vaccas de corte	500	
	Gado de criar	500	3.500
Cavallar	« « «		760
Muar	« « «		540
			<u>4.800</u>

CLXVI

Valor do gado vaccum 192:500\$, do cavallar 13:680\$, e do muar 32:400\$000 réis.

MARCAS

Marcas registradas até 31 de dezembro de 1908, exclusive as não usadas n. 869

Piratinhy

TOTAL DO GADO EXISTENTE

Vaccum	85,300
Cavallar	5 800
Muar	350
Lanigero	27,000
Caprino	800
	<hr/>
	119,250

CLASSIFICAÇÃO E RESPECTIVO VALOR

Vaccum	{	Bois invernados.....	5.000 a 45\$	225:000\$000	
		Vaccas invernadas..	2.500 « 30\$	75:000\$000	
		Bois de tracção.....	2.800 « 100\$	280:000\$000	
		Gado de criar.....	75.000 « 26\$	1,950:000\$000	2,530:000\$000
Cavallar	{	« « «	1.600 « 5\$	8:000\$000	
		Montaria ou tracção..	4.200 « 50\$	210:000\$000	218:000\$000
Muar	{	« « «	50 « 50\$	2:500\$000	
		Gado de criar.....	300 « 15\$	4:500\$000	7:000\$000
Lanigero—	« « «	27.000 « 4\$	108:000\$000	108:000\$000	
Caprino —	« « «	800 « 3\$	2:400\$000	2:400\$000	
			<hr/>	119,250	2,865:400\$000

GADO ABATIDO

Vaccum	{	Bois	500		
		Vaccas	1,400	1,900	
Lanigero—	Gado lanigero.....			4,000	
Caprino —	« caprino.....			200	
Suino —	« suino.....			200	
				<hr/>	
				200	6,300

Valor do gado vaccum 114:000\$, do lanigero 16:000\$, do caprino 600\$ e do suino 1:000\$000 réis.

Preço da carne exposta á venda, por kilo 350 réis.

EXPORTAÇÃO

Vaccum	{	Bois de córte.....	5,000		
		Vaccas de córte.....	2,500		
		Gado de criar.....	1,000	8,500	
Muar	—	Montaria ou tracção		30	8,530

Valor do gado vaccum 476:000\$000, e do muar 1:500\$000 réis.

MARCAS

Marcas registradas até 31 de dezembro de 1908, exclusive as não usadas..... n. 1,302

Palmeira

TOTAL DO GADO EXISTENTE

Vaccum	32,634
Cavallar	8,470
Muar	127
Lanigero	2,406
Caprino	36
	43,673

CLASSIFICAÇÃO

Não foi possível obter-se a respectiva classificação do gado acima, por absoluta falta de dados.

GADO ABATIDO

Vaccum sem classificação	392
--------------------------------	-----

Valor approximado 21:560\$000 réis.

Preço da carne exposta a venda, por kilo, 400 rs.

IMPORTAÇÃO

Quanto a importação de gado não houve em 1908, a não ser lanigero em pequena escala, attingindo a 2.000 cabeças e o seu valor a 10:000\$000 réis.

PREÇOS

	Gado de criar.....	25\$000
Vaccum	« « cõrte	55\$000
	« « invernar	40\$000
Cavallar	« « criar	15\$000
	Montaria	40\$000
	Potros	25\$000
Muar	— Montaria ou tracção	70\$000
Lanigero	— Gado de criar	4\$000
Caprino	— « « «	3\$000
Suino	— « « «	5\$000

O valor do gado existente, approximadamente, é :

Quanto ao vaccum	979:020\$000
« « cavallar	169:400\$000
« « muar	8:890\$000
« « lanigero	9:624\$000
« « caprino	108\$000
	1.167:042\$000

Porto Alegre

TOTAL DO GADO EXISTENTE

Vaccum	38,344
Lanigero	334
Caprino	127
Suino	453
	39,258

CLASSIFICAÇÃO E RESPECTIVO VALOR

Vaccum — Bois invernados	38.344 a 45\$	1.725:480\$000
Lanigero — Gado de criar	334 « 6\$	2:004\$000
Caprino — « «	127 « 15\$	1:905\$000
Suino — « «	453 « 20\$	9:060\$000
	<u>39.258</u>	<u>1.738:449\$000</u>

GADO ABATIDO

Vaccum — Bois	38.344	
Lanigero — Gado lanigero	334	
Caprino — « caprino	127	
Suino — « suino	<u>453</u>	<u>39.258</u>

Valor : é o mesmo do gado existente.

Preço da carne exposta a venda, por kilo de gado vaccum, 500 rs

MARCAS

Marcas registradas até 31 de dezembro de 1908, exclusive as não usadas

11

PREÇOS

Vaccum	{	Gado de criar	a	30\$
		« « córte	«	60\$
		« « invernar	«	45\$
Cavallar	{	« « criar	de 15\$	« 20\$
		« « montaria ou tracção	«	50\$
		Potros	«	25\$
Muar	{	Gado de criar	«	40\$
		« « montaria ou tracção	«	60\$
Lanigero	{	« lanigero	«	6\$
Caprino	{	« caprino	«	15\$
Suino	{	« suino	«	20\$

Pelotas

TOTAL DO GADO EXISTENTE

Vaccum	64.017
Cavallar	17.133
Muar	1.035
Lanigero	7.169
Caprino	1.175
Suino	<u>15.594</u>
	<u>106.123</u>

CLASSIFICAÇÃO E RESPECTIVO VALOR

Vaccum	{	Bois invernados	8.080 a 40\$	323:200\$000
		« de tracção	5.085 « 100\$	508:500\$000
		Vaccas invernadas	4.790 « 40\$	191:600\$000
		Gado de criar	45.882 « 25\$	1.147:050\$000
		Pastores de raça	180 «	<u>2.170:350\$000</u>

		Transporte			2.170:350\$000
Cavallar	{	Pastores de raça.....	62	---	
		Gado de criar.....	5.332	10\$	53:320\$000
		Montaria ou tracção...	11.739	50\$	586:950\$000
Muar	{	Montaria ou tracção...	983	50\$	49:150\$000
		Gado de criar.....	50	10\$	500\$000
		Pastores de raça.....	2	---	
Lanigero	{	Pastores de raça.....	155	---	
		Gado de criar.....	7.014	4\$	28:056\$000
Caprino	{	Gado de criar.....	1.115	10\$	11:150\$000
		Pastores de raça.....	60	---	
Suino	{	" " ".....	60	---	
		Gado de criar.....	15.534	30\$	466:020\$000
			<u>106.123</u>		<u>3.365:496\$000</u>

GADO ABATIDO

Vaccum	{	Bois	7.073		
		Vaccas e vitellas.....	<u>7.477</u>		14.550
Lanigero—Gado lanigero.....					3.303
Suino -- Gado suino.....					<u>717</u> 18.570

Valor do gado vaccum abatido 873:00\$000, do lanigero 13:212\$000 e do suino 21:510\$000 réis.

Preço da carne exposta a venda, por kilo de gado vaccum, 320 réis.

Quarahy

TOTAL DO GADO EXISTENTE

Vaccum	308.500
Cavallar	25.002
Muar	3.000
Lanigero.....	1.016.100
Caprino.....	1.100
Suino	2.200
	<u>1.355.902</u>

CLASSIFICAÇÃO E RESPECTIVO VALOR

Vaccum	{	Bois de invernar.....	84.000	a 50\$	4.200:000\$000	
		Vaccas de invernar.....	20.000	30\$	600:000\$000	
		Bois de tracção.....	2.000	100\$	200:000\$000	
		Gado de criar.....	200.000	28\$	5.600:000\$000	
		Pastores de raça.....	2.500	---		10.600:000\$000
Cavallar	{	Pastores de raça.....	1.000	150\$	150:000\$000	
		Gado de criar.....	9.002	25\$	225:050\$000	
		Montaria ou tracção.....	15.000	60\$	900:000\$000	1.275:050\$000
Muar	{	Montaria ou tracção.....	800	70\$	56:000\$000	
		Gado de criar.....	2.000	40\$	80:000\$000	
		Pastores de raça.....	200	---		136:000\$000
Lanigero	{	Gado de criar.....	966.100	3\$	2.898:300\$000	
		Pastores de raça.....	50.000	20\$	1.000:000\$000	3.898:300\$000
					<u>15.909:350\$000</u>	

	Transporte.....			15.909:350\$000
Caprino	{ Pastores de raça.....	100	15\$	1:500\$000
	{ Gado de criar.....	1.000	8\$	8:000\$000
Suino	{ Gado de criar.....	2.000	50\$	100:000\$000
	{ Pastores de raça.....	200		100:000\$000
		1.355.902		16.018:850\$000

GADO ABATIDO

Vaccum — Vaccas.....	3.751	
Lanigero— Gado lanigero.....	760	4.511

Valor do gado vaccum 255:068\$000 e do lanigero 2:280\$000.

Preço da carne exposta a venda, por kilo de gado vaccum 300 rs.

EXPORTAÇÃO

Vaccum	{ Bois de corte.....	5.000	
	{ Vaccas de corte.....	2.329	
	{ Bois de invernar.....	20.000	
	{ Bois de tracção.....	1.000	
	{ Touros para cruza.....	500	
Vaccum	{ Vaccas de raça.....	500	
	{ Gado de criar.....	8.500	37.829
	{ Gado de criar.....	7.000	
Cavallar	{ Montaria ou tracção.....	3.000	
	{ Potros.....	500	
	{ Pastores de raça.....	50	10.550
Muar	{ Pastores de raça.....	50	
	{ Montaria ou tracção.....	500	
	{ Gado de criar.....	5.000	5.550
			53.929

Valor do gado vaccum exportado 1.851:030\$000, do cavallar 375:000\$ e do muar 235:000\$000.

MARCAS

Marcas registradas até 31 de dezembro de 1908, exclusive as não usadas..... 1830

Rio Grande

TOTAL DO GADO EXISTENTE

Vaccum.....	68.211
Cavallar.....	10.021
Muar.....	637
Lanigero.....	30.384
Caprino.....	50
Suino.....	1.603
	<u>110.906</u>

CLASSIFICAÇÃO E RESPECTIVO VALOR

Vaccum	{	Bois invernados	4.100 a	40\$	164:000\$000	
		Vaccas invernadas	1.300 <	40\$	52:000\$000	
		Bois de tração	1.414 ·	100\$	141:400\$000	
		Gado de criar	61.316 <	25\$	1.532:900\$000	
		Pastores de raça	81 <			1.890:300\$000
Cavallar	{	Montaria ou tração ..	2.730 <	50\$	136:500\$000	
		Gado de criar	7.280 <	10\$	72:800\$000	209:300\$000
Muar	{	Montaria ou tração ..	300 <	10\$	3:000\$000	
		Pastores de raça	331 <	50\$	16:550\$000	
Lanigero	{	Gado de criar	30.020 <	4\$	120:080\$000	
		Pastores de raça	364 <			120:080\$000
Caprino	—	Gado de criar	50 <	10\$		500\$000
Suino	{	Montaria ou tração ..	1.430 <	30\$	42:900\$000	
		Pastores de raça	173 <			42:900\$000
			110.906			2.282:630\$000

GADO ABATIDO

Vaccum	{	Bois	11.230		
		Vaccas	2.757	13.987	
Lanigero	—	Gado lanigero		1.622	
Suino	—	Gado suino		507	16.116

Valor do gado vaccum abatido 839:220\$000, do lanigero 6:488\$000 e do suino 15:210\$000 rs.

Preço da carne exposta a venda, por kilo, de gado vaccum, 440 réis.

EXPORTAÇÃO

Vaccum	{	Bois de corte	735	
		Vaccas de corte	90	
		Gado de criar	160	985

Valor do gado vaccum 53:600\$000 réis.

MARCAS

Até 31 de dezembro de 1908 existiam, exclusive as não usadas n. 19

Rio Pardo

TOTAL DO GADO EXISTENTE

Vaccum 70.000

Valor approximado Rs. 3.500:000\$000.

Por falta de dados não foi possível classificar-se o gado vaccum, e bem assim designar-se a existencia de outras especies.

MARCAS

Até 31 de dezembro de 1908, existiam 1.439 marcas registradas; ex clusive as não usadas.

Rosario

TOTAL DO GADO EXISTENTE

Vaccum	218.000
Cavallar	21.200
Muar	880
Lanigero	51.000
Caprino	2.030
Suino	2.250
	<u>295.360</u>

CLASSIFICAÇÃO E RESPECTIVO VALOR

Vaccum	{	Bois invernados	16.000	a	45\$	720:000\$	
		Vaccas invernadas.....	6.000	*	30\$	180:000\$	
		Bois de tracção.....	2.000	€	100\$	200:000\$	
		Gado de criar	192.000	€	30\$	5.760:000\$	
		Pastores de raça	2.000	€			6.860:000\$
Cavallar	{	" " " "	200	€			
		Gado de criar	16.000	€	10\$	160:000\$	
		Montaria ou tracção.....	5.000	€	50\$	250:000\$	410:000\$
Muar	{	" " " "	300	€	60\$	18:000\$	
		Gado de criar	500	€	40\$	20:000\$	
		Pastores de raça	80	€			38:000\$
Lanigero	{	" " " "	1.000	€			
		Gado de criar	50.000	€	5\$	250:000\$	250:000\$
Caprino	{	" " " "	2.000	€	5\$	10:000\$	
		Pastores de raça	30	*			10:000\$
Suino	{	" " " "	250	€			
		Gado de criar	2.000	€	6\$	12:000\$	12:000\$
			<u>295.360</u>				<u>7.580:000\$</u>

GADO ABATIDO

Vaccum	{	Bois	200
		Vaccas	400
Lanigero	—	Gado lanigero	100
Caprino	—	Gado caprino	50
Suino	—	Gado suino	50
			<u>800</u>

Valor do gado vaccum 36:000\$, do lanigero 5:000\$, do caprino 250\$ e do suino 300\$000 rs.

Preço da carne exposta a venda, por kilo de gado vaccum, 400 réis.

EXPORTAÇÃO

Vaccum	{	Bois	96.000
		Vaccas	12.000
		Touros para cruza.....	<u>1.000</u>
			109.000

		Transporte	109.000		
Cavallar	{	Gado de criar	200		
		Montaria ou tracção	600		
		Potros	50		
		Pastores de raça	30	880	
			<u>200</u>		
Muar	{	Montaria ou tracção	150		
		Gado de criar	1.000	1.350	111.230

MARCAS

Até 31 de dezembro de 1908, haviam sido registradas 321

VALOR DO GADO EXPORTADO, APPROXIMADAMENTE

Vaccum	4.680.000\$000
Cavallar	33.000\$000
Muar	49.000\$000
	<u>4.762.000\$000</u>

S. Francisco de Paula de Cima da Serra

TOTAL DO GADO EXISTENTE

Vaccum	75.000
Lanigero	50.000
Caprino	500
Suino	20.000
	<u>145.500</u>

Por falta de dados não foi possível fazer-se detalhada classificação.

PREÇOS

Vaccum	{	Gado de criar	30\$
		« « córte	60\$
		« « invernar	40\$
Cavallar	{	criar	25\$
Muar	—	Montaria ou tracção	100\$
Lanigero	—	Gado de criar	4\$
Suinos	—	« «	15\$

GADO ABATIDO

Vaccum	(Bois	150	
		Vaccas	150	300

Valor do gado abatido 16:500\$000.

Preço da carne exposta a venda, por kilo, 400 réis.

EXPORTAÇÃO

Total do gado exportado, sem classificação 4.000

Valor aproximado 160:000\$000.

Marcas registradas até 31 de Dezembro de 1908, exclusive as não usadas

819

VALOR DO GADO EXISTENTE

Vaccum	a	45\$	3.375:000\$000
Lanigero	«	4\$	200:000\$000
Caprino	«	5\$	2:500\$000
Suino	«	15\$	300:000\$000
Total.....			3.877:500\$000

Este valor é approximado, visto não poder-se obedecer a classificação.

S. João de Montenegro

TOTAL DO GADO EXISTENTE

Vaccum	30.001
Cavallar	20.000
Muar	12.000
Lanigero	4.000
Caprino	1.000
Suino	200.100
<hr/>	
	267.101

CLASSIFICAÇÃO E RESPECTIVO VALOR

Vaccum	{	Gado de criar	30.000 a	25\$	750:000\$000	
		Pastor Hereford	1 «	750:000\$000
Cavallar	{	Gado de criar	20.000 «	10\$	200:000\$000
		Montaria ou tracção				
Muar	{	Gado de criar	12.000 «	40\$	480:000\$000
		« « «	4.000 «	2\$	8:000\$000
Caprino	—	« « «	1.000 «	4\$	4:000\$000
		« « «	200.000 «	20\$	4.000:000\$000	
Suino	{	Pastores de raça in- glezes	100 »	4.000:000\$000
		<hr/>			267.101	

GADO ABATIDO

Vaccum — Bois e vaccas	8.300	
Suino — Gado suino	2.300	10.600

Valor do gado vaccum 415:000\$000 e do suino 46:000\$000.

Preço da carne exposta a venda, por kilo de gado vaccum de 300 a 400 réis, de gado suino 600 réis.

IMPORTAÇÃO

Este municipio importa gado de Rio Pardo, Vaccaria, Cachoeira, Lagôa Vermelha, Santo Amaro, Triumpho, S. Sebastião do Cahy e S. Jeronymo pouco mais ou menos, annualmente 6.000 rezes, cujo valor, approximado, é 150:000\$000.

MARCAS

Marcas registradas até 31 de Dezembro de 1908, exclusive as não usadas

17

Santa Victoria do Palmar

TOTAL DO GADO EXISTENTE

Vaccum	124.100
Cavallar	15.020
Muar	606
Lanigero	200.150
Caprino	200
Suino	4.000
	<u>344.076</u>

CLASSIFICAÇÃO E RESPECTIVO VALOR

Vaccum	Bois invernados	1.000 a 36\$	36:000\$000	
	« de tracção	900 « 100\$	90:000\$000	
	Vaccas invernadas	2.000 « 30\$	60:000\$000	
	Gado de criar	120.000 « 25\$	300:000\$000	
	Pastores de raça	200 «		3.186:000\$000
Cavallar	Pastores de raça	20 «		
	Montaria ou tracção	10.000 « 40\$	400:000\$000	
	Gado de criar	5.000 « 7\$	35:000\$000	435:000\$000
Muar	Gado de criar	200 « 40\$	8:000\$000	
	Montaria ou tracção	400 « 60\$	24:000\$000	
	Pastores de raça	6 «		32:000\$000
Lanigero	Gado de criar	200.000 « 3\$	600:000\$000	
	Pastores de raça	150 «		600:000\$000
Suino	Gado de criar	4.000 « 40\$		160:000\$000
Caprino	« « «	200 « 5\$		1:000\$000
			<u>344.076</u>	<u>4.414:000\$000</u>

GADO ABATIDO

Vaccum	Vaccas	847	
	Bois	500	1.347
Lanigero	Gado lanigero	250	1.597

Valor do gado vaccum 67:350\$ e do lanigero 750\$.

O preço da carne abatida, de gado vaccum, kilo 300 a 500 réis.

EXPORTAÇÃO

Vaccum	Bois de corte	7.089	
	Vaccas de corte	1.209	8.298
Cavallar	Gado de criar	109	
	Montaria ou tracção	154	
	Potros	26	289
			8.587

Valor do gado vaccum 414:900\$000 e do cavallar 6:703\$000.

MARCAS

Marcas registradas até 31 de Dezembro de 1908, exclusive as não usadas

2.977

S. Borja

TOTAL DO GADO EXISTENTE

Vaccum	290.300
Cavallar	35.350
Muar	4.250
Lanigero	42.800
Caprino	520
Suino	5.100
	<u>378.320</u>

CLASSIFICAÇÃO E RESPECTIVO VALOR

Vaccum	Bois invernados	21.000 a 40\$	840.000\$000	
	Bois de tração	3.200 « 100\$	320.000\$000	
	Vaccas invernadas	4.000 « 40\$	160.000\$000	
	Gado de criar	261.800 « 30\$	7.854.000\$000	
	Pastores de raça	300 «		9.174.000\$000
Cavallar	« « «	150 «		
	Montaria ou tração	3.200 « 40\$	128.000\$000	
	Gado de criar	32.000 « 8\$	256.000\$000	384.000\$000
Muar	« « «	4.000 « 22\$	88.000\$000	
	Montaria ou tração	200 « 80\$	16.000\$000	
	Pastores de raça	50 «		104.000\$000
Lanigero	Gado de criar	42.000 « 5\$	210.000\$000	
	Pastores de raça	800 «		210.000\$000
Caprino	« « «	20 «		
	Gado de criar	500 « 5\$	2.500\$000	2.500\$000
Suino	« « «	5.000 « 25\$	125.000\$000	
	Pastores de raça	100 «		125.000\$000
		378.320		9.999.500\$000

GADO ABATIDO

Vaccum	Bois	700	
	Vaccas	1.580	2.280
Lanigero	Gado lanigero		150
Caprino	caprino		50
Suino	suino		20
			<u>2.500</u>

Valor do gado vaccum abatido 136:800\$, do lanigero 750\$, do caprino 250\$ e do suino 500\$000.

Preço da carne exposta a venda, por kilo de gado vaccum, 300 rs.

EXPORTAÇÃO

Vaccum	Bois de corte	8.659	
	« « invernar	1.000	
	« « tração	200	
	Vaccas de corte	3.000	
	Gado de criar	1.000	13.859
Cavallar	« « «	1.000	
	Montaria ou tração	200	
	Potros	100	1.300
			<u>15.159</u>

MARCAS

Marcas registradas até 31 de Dezembro de 1903, exclusive as não usadas 3.900

Valor do gado exportado: vaccum 789:500\$ e cavallar 19:000\$.

S. José do Norte

TOTAL DO GADO EXISTENTE

Vaccum	81.730
Cavallar	7.315
Muar	360
Lanigero	23.450
Caprino	1.000
Suino	5.000
	<u>118.855</u>

CLASSIFICAÇÃO E RESPECTIVO VALOR

Vaccum	Bois	invernados	1.000 a 30\$	30:000\$000	
		« de tracção	4.200 « 100\$	420:000\$000	
	Vaccas	invernadas	1.500 « 30\$	45:000\$000	
		Gado de criar	75.000 « 25\$	1.875:000\$000	
	Pastores de raça	30 «		2.370:000\$000	
Cavallar	Montaria ou tracção	15 «		
		2.000 « 50\$	100:000\$000	
	Gado de criar	5.300 « 10\$	53:000\$000	153:000\$000	
Muar	Montaria ou tracção	200 « 40\$	8:000\$000	
		160 « 80\$	12:000\$000	20:800\$000
Lanigero	Gado de criar	23.400 « 4\$	93:600\$000		
	Pastores de raça	50 «		93:600\$000	
Caprino	Gado de criar	1.000 « 10\$		10:000\$000	
Suino	« « «	5.000 « 5\$		25:000\$000	
			<u>118.855</u>	<u>2.672:400\$000</u>	

GADO ABATIDO

Vaccum	Bois	500	
	Vaccas	192	692
Lanigero—Gado lanigero		100	792

Valor do gado vaccum 27:650\$ e do lanigero 400\$000.

Preço da carne exposta a venda, por kilo de gado vaccum, 400 rs.

EXPORTAÇÃO

Vaccum	Bois de corte	1.000	
		« « tracção	300	
	Vaccas de corte	500	
		Gado de criar	450	2.250
Cavallar	« « «	167	
		Montaria ou tracção	100	
	Potros	50	317	
Muar	Gado de criar		50	2.617

Valor do gado vaccum 101:250\$, do cavallar 8:670\$ e do muar 2:000\$

MARCAS

Marcas registradas até 31 de Dezembro de 1908, exclusive as não usadas 1.450

Santa Cruz

TOTAL DO GADO EXISTENTE

Vaccum de criar	15.200
Cavallar de montaria ou tracção	12.000
Muar " " " "	3.000
Lanigero	2.500
Suino	54.250
Caprino	620
	<hr/>
	87.570

CLASSIFICAÇÃO E RESPECTIVO VALOR

Vaccum de criar	15.200	a	40\$	608:000\$000
Cavallar de montaria	12.000	«	60\$	720:000\$000
Muar " " " "	3.000	«	100\$	300:000\$000
Lanigero	2.500	«	6\$	15:000\$000
Suino	54.250	«	20\$	1.085:000\$000
Caprino	620	«	5\$	3:100\$000
	<hr/>			
	87.570			2.731:100\$000

Por falta de dados detalhados não foi possível fazer-se uma classificação minuciosa

GADO ABATIDO

Vaccum (Bois	1.509	
(Vaccas	752	2.261
	<hr/>	
Suino — Gado suino		300 2.561

Valor do gado vaccum 135:660\$ e do suino 6:000\$.

Preço da carne exposta a venda, por kilo de gado vaccum, 300 réis.

IMPORTAÇÃO

Importou de outros municípios durante o anno, para consumo publico, 2.000 rezes, cujo valor attinge a 120:000\$000.

MARCAS

Até 31 de Dezembro existiam 30 marcas registradas, inclusive as não usadas.

Santa Maria

TOTAL DO GADO EXISTENTE

Vaccum	72.084
Cavallar	6.398
Muar	250
Lanigero	7.100
Caprino	504
Suino	12.100
	<u>98.436</u>

CLASSIFICAÇÃO E RESPECTIVO VALOR

Vaccum	Bois invernados	5.000 a 34\$	170:000\$000	
	« de tracção	1.600 « 100\$	160:000\$000	
	Vaccas invernadas	3.000 « 34\$	102:000\$000	
	Gado de criar	62.394 « 30\$	1.871:820\$000	
	Pastores de raça	90 «		2.303:820\$000
Cavallar	« « «	6 «		
	Montaria ou tracção	1.192 « 45\$	53:640\$000	
	Gado de criar	5.200 « 12\$	62:400\$000	116:040\$000
Muar	« « «	50 « 40\$	2:000\$000	
	Montaria ou tracção	200 « 70\$	14:000\$000	16:000\$000
Lanigero	Gado de criar	7.000 « 5\$	35:000\$000	
	Pastores de raça	100 «		35:000\$000
Caprino	« « «	4 «		
	Gado de criar	500 « 3\$	1:500\$000	1:500\$000
Suino	« « «	12.000 « 5\$	60:000\$000	
	Pastores de raça	100 «		60:000\$000
		<u>98.436</u>		<u>2.532:360\$000</u>

GADO ABATIDO

Vaccum	Bois	2.313	
	Vaccas	2.044	4.357
Lanigero	Gado lanigero		38
Suino	« suino		<u>1.254</u> 5.649

Valor do gado vaccum 261:420\$, do lanigero 190\$, e do suino 6:270\$000 réis.

Preço da carne exposta á venda, por kilo de gado vaccum 300 rs., lanigero e suino 600 réis.

EXPORTAÇÃO

Vaccum	Bois de córte	2.500	
	« « invernar	1.000	
	« « tracção	300	
	Vaccas de córte	500	
	« « invernar	1.200	
	Gado de criar	2.600	8.100
Cavallar	« « «	600	
	Montaria ou tracção	100	
	Potros	250	950 9.050

Valor do gado vaccum 369:600\$, e do cavallar 23:450\$000 réis.

IMPORTAÇÃO

Importa de outros municípios, approximadamente, 17,500 cabeças ; e alguns lotes de gado de raça, da Republica Argentina. Valor da importação, approximado, 700:000\$000 réis.

MARCAS

Marcas registradas até 31 de dezembro de 1908, exclusive as não usadas..... n. 1.422

Santo Amaro

TOTAL DO GADO EXISTENTE

Vaccum	25.729
Cavallar	5.630
Muar	167
Lanigero	3.116
Caprino	47
Suino	4.715
	<hr/>
	39.404

CLASSIFICAÇÃO E RESPECTIVO VALOR

Vaccum	{	Bois invernados	829 a 45\$	37:305\$	
		“ de tracção	2.148 “ 100\$	214:800\$	
	{	Vaccas invernadas	454 “ 35\$	15:890\$	
		Gado de criar	22.266 “ 30\$	667:980\$	
	{	Pastores de raça	32 “ —	—	935:975\$000
Cavallar	{	Montaria ou tracção	16 “ —	—	
		Gado de criar	3.721 “ 50\$	186:050\$	
	{		1.893 “ 15\$	28:395\$	214:445\$000
Muar	{	“ “ “	109 “ 20\$	2:180\$	
		Montaria ou tracção	58 “ 50\$	2:900\$	5:080\$000
Lanigero	{	Gado de criar	3.104 “ 4\$	12:416\$	
		Pastores de raça	12 “ —	—	12:416\$000
Caprino	{	Gado de criar	47 “ 8\$	376\$	376\$000
Suino	{	“ “ “	4.653 “ 25\$	116:325\$	
		Pastores de raça	62 “ —	—	116:325\$000
			<hr/>		
			39.404		1.284:617\$000

GADO ABATIDO

Vaccum	{	Bois	1.285	
		Vaccas	540	1.825
Suino	{	Gado suino	374	2.199

Valor do gado vaccum abatido 110:525\$, e do suino 9:350\$000 réis.

Preço da carne exposta a venda, por kilo de gado vaccum, 400 rs. de gado suino 600 réis.

EXPORTAÇÃO

Vacuum	{	Bois de corte	879	2,265
		" " invernar	562	
	Vaccas de corte	293		
		" " invernar	531	

Valor do gado exportado 115:660\$000 réis.

MARCAS

Marcas registradas até 31 de dezembro de 1908, exclusive as não usadas..... p. n. 29

Santo Antonio

TOTAL DO GADO EXISTENTE

Vacuum	19.685
Cavallar	2.431
Muar	516
Lanigero	6.134
Caprino	16
Suino	119
	<u>28.901</u>

CLASSIFICAÇÃO E RESPECTIVO VALOR

Vacuum	{	Bois invernados	1.133 a 40\$	45:320\$000	692:875\$000
		Bois de tracção	2.394 " 100\$	239:400\$000	
		Vaccas invernadas	831 " 30\$	24:930\$000	
		Gado de criar	15.327 " 25\$	383:225\$000	
Cavallar	{	Gado de criar	1.313 " 20\$	26:260\$000	104:240\$000
		Montaria ou tracção	1.114 " 70\$	77:980\$000	
		Pastores de raça	4 "	
Muar	{	Pastores de raça	11 "	36:990\$000
		Montaria ou tracção	312 " 100\$	31:200\$000	
		Gado de criar	193 " 30\$	5:790\$000	
Lanigero	{	Gado de criar	6.114 " 3\$	18:342\$000	18:342\$000
		Pastores de raça	20 "	
Caprino	—	Gado de criar	16 " 4\$	64\$000	
Suino	—	" " " "	119 " 20\$	2:380\$000	
			<u>28.901</u>		<u>854:891\$000</u>

GADO ABATIDO

Vacuum	{	Bois	533	985
		Vaccas	452	
Lanigero	—	Gado lanigero	214	1,685
Suino	—	Gado suino	486	

Valor do gado vacuum abatido 68:950\$000, do lanigero 642\$000 e do suino 9:720\$000 réis.

Preço da carne exposta a venda, por kilo de gado vacuum, 500 réis.

EXPORTAÇÃO

Vaccum	Bois de corte	191	
	Bois de tração	83	
	Vaccas de corte	187	461

Valor do gado exportado 34:760\$.

IMPORTAÇÃO

Vaccum	Bois de corte	652	
	Vaccas de corte	590	1,242
Cavallar	— Montaria ou tração		94
Lanigero	— Gado de criar		358
Suino	— « « «		149
			1,843

Valor do gado vaccum importado 96:940\$, do cavallar 6:580\$, do lanigero 1:074\$ e do suino 2:980\$.

Esse gado foi importado dos municipios de S. Francisco de Paula de Cima da Serra, Conceição do Arroio e S. Luiz de Mostardas.

MARCAS

Marcas registradas até 31 de Dezembro de 1908, exclusive as não usadas

73

Santo Angelo

TOTAL DO GADO EXISTENTE

Vaccum	125,820
Cavallar	36,040
Muar	7,000
Lanigero	30,060
Caprino	2,010
Suino	10,030
	<u>210,960</u>

CLASSIFICAÇÃO E RESPECTIVO VALOR

Vaccum	Bois invernados	20,000 a 50\$	1,000:000\$000	
	« de tração	800 « 100\$	80:000\$000	
	Vaccas invernadas	5,000 « 35\$	175:000\$000	
	Gado de criar	100,000 « 30\$	3,000:000\$000	
	Pastores mestiços	20 «	4,255:000\$000
Cavallar	«	40 «	
	Montaria ou tração	30,000 « 30\$	900:000\$000	
Muar	Gado de criar	6,000 « 15\$	90:000\$000	990:000\$000
	«	5,000 « 20\$	100:000\$000	
Lanigero	Montaria ou tração	2,000 « 85\$	170:000\$000	270:000\$000
	Gado de criar	30,000 « 5\$	150:000\$000	
Caprino	Pastores de raça	60 «	150:000\$000
	«	10	
Suino	Gado de criar	2,000 « 4\$	8:000\$000	8:000\$000
	«	10,000 « 10\$	100:000\$000	
	Pastores de raça	30 «	100:000\$000
		<u>210,960</u>		<u>5,773:000\$000</u>

GADO ABATIDO

Vaccum	{ Bois	200		
	{ Vaccaas	400	600	
Suino	— Gado suino		120	720

Valor do gado vaccum 40:800\$ e do suino 1:200\$.

Preço da carne exposta a venda, por kilo de gado vaccum, 400 rs.

EXPORTAÇÃO

Vaccum	{	Bois de córte	8.600	
		Vaccaas de córte	2.000	
		Bois de invernar	1.000	
		Vaccaas de invernar	400	12.000
Cavallar	{	Gado de criar	200	
		Montaria ou tracção	50	
		Potros	50	300
Muar	—	Montaria ou tracção	2.000	14.300

Valor do gado vaccum 790:800\$, do cavallar 5:500\$ e do muar 170:000\$.

MARCAS

Marcas registradas até 31 de dezembro de 1908, exclusive as não usadas 1.283

S. Francisco de Assis

TOTAL DO GADO EXISTENTE

Vaccum	115.500
Cavallar	5.700
Muar	1.110
Lanigero	8.200
Caprino	3.100
Suino	4.090
	<u>137.700</u>

CLASSIFICAÇÃO E RESPECTIVO VALOR

Vaccum	{	Bois invernados	10.000 a	40\$	400:000\$000	
		de tracção	1.000	100\$	100:000\$000	
		Vaccaas invernadas	4.000	30\$	120:000\$000	
		Gado de criar	100.000	25\$	1.500:000\$000	2.120:000\$000
Cavallar	{	Pastores de raça	500			
		Gado de criar	4.000	20\$	80:000\$000	
		Montaria ou tracção	1.500	40\$	60:000\$000	140:000\$000
Muar	{	Pastores de raça	200			
		Montaria ou tracção	10	90\$	9:000\$000	
Lanigero	{	Gado de criar	1.000	50\$	50:000\$000	59:000\$000
		Pastores de raça	8.000	5\$	40:000\$000	400:000\$000
Caprino	{	Pastores de raça	200			
		Gado de criar	100			
Suino	{	Gado de criar	3.000	8\$	24:000\$000	24:000\$000
		Pastores de raça	4.000	10\$	40:000\$000	40:000\$000
			90			
			<u>137.700</u>			<u>2.423:000\$000</u>

GADO ABATIDO

Vaccum	{ Bois	500	
	{ Vaccas	5.500	6.000
Lanigero	— Gado lanigero		1.500
Caprino	— “ caprino		500
Suino	— “ suino		2.500
			10.500

Valor do gado vaccum abatido 420:000\$000, do lanigero 7:500\$, do caprino 4:000\$ e do suino 25:000\$.

Preço da carne exposta a venda, por kilo de gado vaccum, 300 a 500 rs.

EXPORTAÇÃO

Vaccum	{ Bois de corte	8.000	
	{ “ “ invernar	3.000	
	{ Vaccas de corte	3.000	
	{ “ de invernar	1.000	15.000
Cavallar	{ Potros	100	
	{ Gado de criar	1.000	1.100
Muar	{ “ “ “	100	
	{ Montaria ou tração	500	600
			16.700

Valor do gado vaccum exportado 930:000\$, do cavallar 23:000\$ e do muar 50:000\$.

IMPORTAÇÃO

Entraram dos municípios de D. Pedrito e de Itaqui 5.000 rezes de criar; inclusive lotes de 50 e 20 touros e vaccas Durhan e Hereford procedentes do Uruguay, cujo valor approximado attinge a 125:000\$.

S. Gabriel

TOTAL DO GADO EXISTENTE

Vaccum	256.703
Cavallar	16.348
Muar	775
Lanigero	58.792
Suino	8.000
	<hr/>
	340.618

CLASSIFICAÇÃO E RESPECTIVO VALOR

Vaccum	{ Bois invernados	5.000 a 50\$	250:000\$000	
		450 “ 100\$	45:000\$000	
	{ Vaccas invernadas	7.500 “ 40\$	300:000\$000	
		243.653 “ 28\$	6.822:264\$000	
		Pastores de raça	100 “	
Cavallar	{ Montaria ou tração	20 “		
		1.328 “ 50\$	66:400\$000	
	{ Gado de criar	15.000 “ 10\$	150:000\$000	216:400\$000
Muar	{ “ “	600 “ 30\$	18:000\$000	
		175 “ 90\$	15:750\$000	33:750\$000
Lanigero	{ Gado de criar	58.700 “ 4\$	234:800\$000	
		Pastores de raça	92 “	
Suino	{ Gado de criar	8.000 “ 20\$		160:000\$000
				<hr/>
		340.618		8.062:214\$000

GADO ABATIDO

Vaccum	{ Bois	380	
	{ Vaccas	4.000	4.380
Lanigero—Gado lanigero			160
Suino — " suino			60
			<u>4.600</u>

Valor do gado vaccum abatido 126:040\$, do lanigero 640\$ e do suino 1:200\$000.

Preço da carne exposta a venda, por kilo de gado vaccum, 350 rs.

EXPORTAÇÃO

Vaccum	{ Bois de corte	7.423	
	{ " " invernar	637	
	{ Vaccas de corte	5.800	
	{ " " invernar	645	
	{ Gado de criar	2.400	16.905
Cavallar—Montaria ou tração			<u>195</u>
			17.100

Valor do gado vaccum 822:184\$ e do cavallar 9:750\$.

MARCAS

Marcas registradas até 31 de Dezembro de 1908, exclusive as não usadas	2.331
--	-------

S. Jeronymo

TOTAL DO GADO EXISTENTE

Vaccum	102.000
Cavallar	24.190
Muar	800
Lanigero	30.050
Caprino	300
Suino	2.810
	<u>160.150</u>

CLASSIFICAÇÃO E RESPECTIVO VALOR

Vaccum	{ Bois invernados	10.000 a 40\$	400:000\$	
	{ " de tração	3.000 " 100\$	300:000\$	
	{ Vaccas invernadas	3.000 " 35\$	105:000\$	
	{ Gado de criar	85.960 " 30\$	2.578:800\$	
	{ Pastores de raça	40		3.383:800\$
Cavallar	{ " " "	10 " "		
	{ Montaria ou tração	10.000 " 50\$	500:000\$	
	{ Gado de criar	14.180 " 12\$	170:160\$	670:160\$
Muar	{ " " "	650 " 30\$	19:500\$	
	{ Montaria ou tração	150 " 80\$	12:000\$	31:500\$
Lanigero	{ Gado de criar	30.000	4\$	120:000\$
	{ Pastores de raça	50		120:000\$
Caprino—	{ Gado de criar	300	3\$	900\$000
Suino	{ " " "	2.800	12\$	33:600\$
	{ Pastores de raça	10		33:600\$
		<u>160.150</u>		<u>4.239:960\$</u>

GADO ABATIDO

Vaccum	{ Bois	118	
	{ Vaccas	659	777

Preço da carne exposta á venda, por kilo, 360 a 400 rs.

Valor do gado abatido 36:148\$000 rs.

EXPORTAÇÃO

Vaccum	{	Bois de córte	4 610	
		« « invernar	200	
		« « tracção	100	
		Vaccas de córte	1,156	
		Gado de criar	500	6,566
		« « «	180	
Cavallar	{	Montaria ou tracção	250	
		Potros	130	560
Muar	—	Montaria ou tracção	400	7,526

Valor do gado vaccum 338:570\$, do cavallar 23:860\$, e do muar 32:000\$000 réis.

MARCAS

Marcas registradas até 31 de dezembro de 1908, exclusive as não usadas..... n. 1.447

S. Leopoldo

GADO ABATIDO

Vaccum	{ Vaccum, para consumo do municipio.....	3,856	
	{ « « « « « de P. Alegre	19,803	23,659
Lanigero	— Gado lanigero		150
Suino	— « suino		3,500
			27,309

Preço da carne exposta á venda, por kilo de gado vaccum 400 réis, de gado suino 600 rs. e de gado lanigero 600 a 700 rs.

Valor approximado: gado vaccum 1.519:540\$, do lanigero 3:000\$ e do suino 105:000\$.

Não foi possível obter-se dados sobre a industria pecuaria deste municipio.

S. Lourenço

TOTAL DO GADO EXISTENTE

Vaccum	29,006
--------------	--------

CLASSIFICAÇÃO E RESPECTIVO VALOR

Vaccum	{	Bois invernados	6,760 a 40\$	270:400\$000
		Vaccas invernadas	3,436 « 30\$	103:080\$000
		Gado de criar	18,810 « 30\$	564:300\$000
			29,006	937:780\$000

GADO ABATIDO

Vaccum	{ Bois	712	
	{ Vaccas	413	1,125
Suino	— Gado suino.....		2,000 3,125

Valor do gado vaccum 70:490\$000, e do suino 20:000\$000 rs.

Preço da carne exposta a venda, por kilo, de gado vaccum, 360 réis.

EXPORTAÇÃO

Vaccum	{ Bois de corte.....	6,760	
	{ Vaccas de corte.....	3,436	
	{ Gado de criar	1,180	11,376

Valor do gado exportado 645:000\$000 réis.

IMPORTAÇÃO

Gado importado pelo município 8,000 rezes, mais ou menos, cujo valor attinge a 320:000\$000 réis, approximadamente.

MARCAS

Marcas registradas até 31 de dezembro de 1908, exclusive as não usadas..... n. 380

S. Luiz

TOTAL DO GADO EXISTENTE

Vaccum.....	89,760
Cavallar.....	15,000
Muar.....	3,000
Lanigero.....	10,000
	<u>117,760</u>

CLASSIFICAÇÃO E RESPECTIVO VALOR

Vaccum	{	Bois invernados.....	7,200 a 50\$	360:000\$000	
		Bois de tracção	560 « 100\$	56:000\$000	
		Vaccas invernadas.....	2,000 « 30\$	60:000\$000	
		Gado de criar	80,000 « 30\$	2,400:000\$000	2,876:000\$000
Cavallar — « « «	15,000 « 18\$	270:000\$000	270:000\$000		
Muar — « « «	3,000 « 12\$	36:000\$000	36:000\$000		
Lanigero — « « «	10,000 « 3\$500	35:000\$000	35:000\$000		
		<u>117,760</u>		<u>3,217:000\$000</u>	

GADO ABATIDO

Vaccum	{ Bois	600	
	{ Vaccas.....	900	1,500
Lanigero	— Gado lanigero.....		400
Caprino	— « caprino.....		200
Suino	— « suino.....		400 2,500

EXPORTAÇÃO

Vaccum	{	Bois	3.809	
		Vaccas	980	
		Gado de criar	974	5.763
Cavallar	{	555	
		Montaria ou tracção	152	
		Potros	43	750
Muar	—	Montaria ou tracção	16	6.529

Valor do gado vaccum 316:560\$, do cavallar 20:205\$, e do muar 1:120\$000 réis.

IMPORTAÇÃO

Em 1908, este município importou dos de D. Pedrito e S. Gabriel, 1.250 cabeças de gado vaccum de criar, cujo valor atinge a 37:500\$000 rs.

MARCAS

Até 31 de dezembro de 1908 haviam sido registradas, exclusivamente as não usadas n. 12

Boqueirão

TOTAL DÓ GADO EXISTENTE

Vaccum	108.490
Cavallar	10.025
Muar	3.600
Lanigero	30.100
Caprino	5.020
Suino	5.050
	<u>162.285</u>

CLASSIFICAÇÃO E RESPECTIVO VALOR

Vaccum	{	Bois invernados	10.000 a 45\$	450:000\$000	
		Vaccas invernadas	5.000 < 30\$	150:000\$000	
		Bois de tracção	4.890 < 100\$	489:000\$000	
		Gado de criar	88.000 < 30\$	2.640:000\$000	
		Pastores de raça	600 <	3.729:000\$000
Cavallar	{	25 <	
		Gado de criar	8.000 < 10\$	80:000\$000	
		Montaria ou tracção	2.000 < 40\$	80:000\$000	160:000\$000
Muar	{	100 < 80\$	8:000\$000	
		Gado de criar	3.500 < 20\$	70:000\$000	78:000\$000
Lanigero	{	Gado de criar	30.000 < 5\$	150:000\$000	
		Pastores de raça	100 <	150:000\$000
Caprino	{	20 <	
		Gado de criar	5.000 < 3\$	15:000\$000	15:000\$000
Suino	{	5.000 < 5\$	25:000\$000	
		Pastores de raça	50 <	25:000\$000
			<u>162.285</u>		<u>4.157:000\$000</u>

CXC

GADO ABATIDO

Vaccum	{ Bois	159	
	{ Vaccas	200	359

Valor do gado abatido 23:540\$.

Preço da carne exposta a venda, por kilo de gado vaccum, 300 réis.

EXPORTAÇÃO

Vaccum	{	Bois de corte	5.000		
		Vaccas de corte	2.000		
		Bois de invernar	500		
		Vaccas de invernar	400	7.900	
Cavallar	{	Gado de criar	500		
		Montaria ou tracção	50		
		Potros	50	600	8.500

Valor do gado vaccum 460:500\$000 e do cavallar 8:500\$000.

MARCAS

Marcas registradas até 31 de Dezembro de 1908, exclusive as não usadas	1.123
--	-------

Soledade

TOTAL DO GADO EXISTENTE

Vaccum de criar	48.143
Cavallar " "	13.528
Lanigero " "	13.114
Suino " "	30.000
	<u>104.785</u>

PREÇOS E VALOR

Vaccum — Gado de criar	a	25\$	1.203:575\$000	
Cavallar — " " "		16\$	216:448\$000	
Lanigero — " " "		3\$	39:342\$000	
Suino — " " "		40\$	<u>1.200:000\$000</u>	2.659:365\$000

GADO ABATIDO

Vaccum	{ Bois	188	
	{ Vaccas	192	380
Suino	— Gado suino		<u>50</u> 430

Valor do gado vaccum 22:800\$ e do suino 2:000\$.

Preço da carne exposta a venda, por kilo de gado vaccum, 400 réis.

EXPORTAÇÃO

Vaccum — Bois de corte	935
Cavallar — Montaria ou tracção	372
Muar — " " "	478
Lanigero — Gado de criar	75
Suino — " " "	<u>45</u> 1.905

CXCI

Valor do gado vaccum 56:100\$000, do cavallar 18:600\$, do muar 38:240\$, do lanigero 225\$ e do suino 1:800\$.

MARCAS

Marcas registradas até 31 de Dezembro de 1908, exclusive as não usadas 599

S. Vicente

TOTAL DO GADO EXISTENTE

Vaccum	87.230
Cavallar	5 030
Muar	1.200
Lanigero	3.050
Caprino	500
Suino	10.000
	<hr/>
	107.010

CLASSIFICAÇÃO E RESPECTIVO VALOR

Vaccum	Bois	invernados	3.000 a 45\$	135:000\$000	
		de tracção	3.200 « 100\$	320:000\$000	
	Vaccas	invernadas	1.000 « 35\$	35:000\$000	
		Gado de criar	80.000 « 30\$	2.400:000\$000	
		Pastores de raça	30 «		2.890:000\$000
Cavallar	Gado de criar	Pastores de raça	30 «		
			2.000 « 10\$	20:000\$000	
	Montaria ou tracção	3.000 « 40\$	120:000\$000	140:000\$000	
Muar	Montaria ou tracção	1.000 « 60\$	60:000\$000		
	Gado de criar	200 « 40\$	8:000\$000	68:000\$000	
Lanigero	Gado de criar	3.000 « 5\$	15:000\$000		
	Pastores de raça	50 «		15:000\$000	
Caprino	Gado de criar	500 « 5\$		2:500\$000	
Suino	« « «	10.000 « 10\$		100:000\$000	
			<hr/>		
			107.010	3.215:500\$000	

GADO ABATIDO

Vaccum	(Bois	100	
	(Vaccas	1.300	1.400

Valor do gado abatido 63:600\$.
Preço da carne exposta a venda, por kilo, 300 réis.

EXPORTAÇÃO

Vaccum	Bois de córte	5.000	
		500	
		3.000	8.500
Cavallar	« « «		500
			9.000

MARCAS

Marcas registradas até 31 de Dezembro de 1908, exclusive as não usadas 873

Taquara

TOTAL DO GADO EXISTENTE

Vaccum		15.000
Cavallar		13.000
Muar		3.000
Lanigero		200
Suino		30.100
		61.300

CLASSIFICAÇÃO E RESPECTIVO VALOR

Vaccum	(Bois de tracção	6.000	« 150\$	900.000\$000	
	(Gado de criar	9.000	« 100\$	900.000\$000	1.800.000\$000
				30.000\$000	
Cavallar	(« « «	1.000	« 30\$	1.560.000\$000	1.590.000\$000
Muar	— « « «	3.000	« 150\$		450.000\$000
Lanigero	200	« 15\$		3.000\$000
Suino	(Gado de criar	30.000	« 30\$		900.000\$000
	(Pastores de raça	100	«		
		61.300			4.743.000\$000

GADO ABATIDO

Vaccum	(Bois	6.000		
	(Vaccas	3.125		9.125
Suino	— Gado suino		5.000	14.125

Valor do gado vaccum 547:500\$000 e do suino 150:000\$000 réis.

Preço da carne exposta a venda, por kilo de gado vaccum, 400 rs.

IMPORÇÃO E EXPORTAÇÃO

O gado abatido é quasi na sua totalidade importado de outros municipios ; ha insignificante exportação e exclusivamente de gado suino.

Taquary

TOTAL DO GADO EXISTENTE

Vaccum		8.678
Cavallar		5.235
Muar		1.345
Lanigero		1.872
Caprino		727
Suino		58.504
		76.361

CLASSIFICAÇÃO E RESPECTIVO VALOR

Vaccum	(Bois invernados	360	a 40\$	14.400\$	
	(« de tracção	3.200	« 100\$	320.000\$	
	(Vaccas de invernar	250	« 40\$	10.000\$	
	(Gado de criar	4.838	« 30\$	145.140\$	
	(Pastores de raça	30	«		
					489:540\$

	Transporte				489:540\$
Cavallar	{ Pastores de raça	15	«	
	{ Montaria ou tracção.....	4.820	«	60\$	289:200\$
	{ Gado de criar.....	400	«	20\$	8:000\$
					297:200\$
Muar	{ « « «	75	«	50\$	3:750\$
	{ Montaria ou tracção.....	1.270	«	75\$	95:250\$
					99:000\$
Lanigero	{ Gado de criar	1.870	«	5\$	9:350\$
	{ Pastores de raça.....	2	«	
					9:350\$
Caprino	{ « « «	2	«	
	{ Gado de criar	725	«	8\$	5:800\$
					5:800\$
Suino	{ « « «	58.500	«	6\$	351:000\$
	{ Pastores de raça.....	4	«	
					351:000\$
		76.361			1.251:890\$

GADO ABATIDO

Vaccum	{ Bois.....	724			
	{ Vaccas.....	362			1,086
Lanigero—Gado lanigero.....					123
Caprino — « caprino.....					54
Suino — « suino.....					18,624
					19,887

Preço da carne exposta á venda, por kilo de gado vaccum, de 300 a 400 réis.

Valor do gado vaccum 59:731\$, do lanigero 615\$, do caprino 432\$ e do suino 351:000\$.

EXPORTAÇÃO E IMPORTAÇÃO

Este municipio exporta em numero muito diminuto e importa, anualmente, de 700 a 800 cabeças de Lagôa Vermelha, Vaccaria e Santo Amaro, sendo o valor approximado da importação 24:000\$000.

MARCAS

Marcas registradas até 31 de dezembro de 1908, exclusive as não usadas..... n. 383

Torres

TOTAL DO GADO EXISTENTE

Vaccum	740
Cavallar.....	400
Muar.....	20
Lanigero.....	250
Caprino.....	25
Suino.....	1.600
	<u>3.035</u>

CLASSIFICAÇÃO E RESPECTIVO VALOR

Vaccum	{ Bois mansos.....	500	a	75\$	37:500\$000	
	{ Vaccas de leite.....	200	«	50\$	10:000\$000	
	{ Touros pastores.....	40	«	50\$	2:000\$000	49:500\$000

OXCIV

	Transporte			49:500\$000
Cavallar	— Gado cavallar.....	400	« 60\$	24:000\$000
Muar	— « muar	20	« 100\$	2:000\$000
Lanigero	— « lanigero	250	« 4\$	1:000\$000
Caprino	— « caprino	25	« 4\$	100\$000
Suino	— « suino	1.600	« 10\$	16:000\$000
		<u>3.035</u>		<u>92:600\$000</u>

GADO ABATIDO

Vaccum	— Bois	157
--------	--------------	-----

Valor approximado 942\$000.

IMPORTAÇÃO

Não sendo este municipio pastoril, o gado para consumo publico é importado de Conceição do Arroio e Cima da Serra.

Triumpho

TOTAL DO GADO EXISTENTE

Vaccum	21.000
Cavallar	2.000
Lanigero	1.002
Caprino	100
Suino	1.000
	<u>25.102</u>

CLASSIFICAÇÃO E VALOR

Vaccum	{ Bois internados.....	700	a 35\$	24:500\$	
	{ « de tracção	1.000	« 100\$	100:000\$	
	{ Vaccas internadas	300	« 35\$	10:500\$	
	{ Gado de criar	19.000	« 25\$	475:000\$	610:000\$
Cavallar	{ « « «	1.000	« 15\$	15:000\$	
	{ Montaria ou tracção	1.000	« 50\$	50:000\$	65:000\$
Lanigero	{ Gado de criar	1.000	« 4\$	4:000\$	
	{ Pastores de raça.....	2	« 40\$	80\$	4:080\$
Caprino—Gado de criar.....		100	« 3\$	300\$	300\$
Suino — « « «		1.000	« 5\$	5:000\$	5:000\$
		<u>25.102</u>			<u>684:380\$</u>

MARCAS

Marcas registradas até 31 de dezembro de 1908, exclusive as não usadas n. 300

GADO ABATIDO

Vaccum	{ Bois	700	
	{ Vaccas.....	300	1.000
Suino	— Gado suino.....	300	1.300

Valor do gado vaccum abatido 50:000\$000, e do suino 1:500\$000 réis.
Preço da carne exposta á venda, por kilo de gado vaccum, 400 rs.

Uruguayana

TOTAL DO GADO EXISTENTE

Vaccum.....	317.823:
Cavallar.....	32.283
Muar.....	1.333
Lanigero.....	363.087
Caprino.....	497
Suino.....	872
	<u>720.895</u>

CLASSIFICAÇÃO E RESPECTIVO VALOR

Vaccum	{	Gado de criar.....	272.035 a	30\$	8.161:050\$000	
		Bois de invernar.....	23.821 =	45\$	1.071:945\$000	
		" tracção.....	2.686 =	100\$	268:600\$000	
		Vaccas de invernar.....	16.911 =	30\$	507:330\$000	
		Pastores de raça.....	2.370 =			10.008:925\$000
Cavallar	{	Pastores de raça.....	52			
		Montaria.....	9.274 =	50\$	463:700\$000	
		Gado de criar.....	22.957 =	8\$	183:656\$000	647:356\$000
Muar	{	Gado de criar.....	1.129 =	20\$	22:580\$000	
		Montaria ou tracção.....	198 =	80\$	15:840\$000	
		Pastores de raça.....	6 =			38:420\$000
Lanigero	{	Gado de criar.....	366.032 =	5\$	1.880:160\$000	
		Pastores de raça.....	2.055 =			
Caprino	-	Gado caprino.....	497 =	4\$	1:988\$000	1:988\$000
Suino	-	Gado suino.....	872 =	60\$	52:320\$000	52:320\$000
			720.895			12.579:169\$000

GADO ABATIDO

Vaccum — Bois.....	8.105
Lanigero—Gado lanigero.....	5.233
Suino —Gado suino.....	19
	<u>13.357</u>

Preço da carne exposta a venda, por kilo de gado vaccum, 400 rs.
 Valor do gado abatido 518:838\$, sendo 486:300\$ do vaccum, 31:398\$ do lanigero e 1:140\$ do suino.

MARCAS

Marcas registradas até 31 de Dezembro de 1908, exclusive as não usadas.....	3.566
---	-------

Venancio Ayres

TOTAL DO GADO EXISTENTE

Vaccum.....	3.475
Cavallar.....	2.850
Muar.....	700
Lanigero.....	510
Caprino.....	200
Suino.....	40.000
	<u>47.735</u>

CLASSIFICAÇÃO E RESPECTIVO VALOR

Vaccum	{	Bois invernados	250 a 45\$	11:250\$000	
		« de tração	2.000 « 100\$	200:000\$000	
		Vaccas invernadas	200 « 45\$	9:000\$000	
		Gado de criar	1.000 « 30\$	30:000\$000	
		Pastores de raça	25 «		250:250\$000
Cavallar	{	« « «	50 «		
		Montaria ou tração	2 500 « 50\$	125:000\$000	
		Gado de criar	300 « 20\$	6:000\$000	131:000\$000
Muar	{	« « «	100 « 50\$	5:000\$000	
		Montaria ou tração	600 « 80\$	48:000\$000	53:000\$000
Lanigero	{	Gado de criar	500 « 4\$	2:000\$000	
		Pastores de raça	10 «		2:000\$000
Caprino	—	Gado de criar	200 « 5\$		1:000\$000
Suino	—	« « «	40.000 « 5\$		200:000\$000
				47.735	637:250\$000

GADO ABATIDO

Vaccum	{	Bois	200		
		Vaccas	350	550	
Lanigero	—	Gado lanigero		50	
Caprino	—	« caprino		10	
Suino	—	« suino		14.000	14610

Valor do gado abatido 33:000\$, do lanigero 200\$, do caprino 50 e do suino 70:000\$.

Preço da carne exposta a venda 360 rs. o kilo.

EXPORTAÇÃO E IMPORTAÇÃO

O municipio não exporta gado e importa annualmente dos de Sociedade, Passo Fundo e Santo Amaro, pouco mais ou menos 500 cabeças de gado vaccum para corte cujo valor é 30:000\$.

MARCAS

Marcas registradas até 31 de Dezembro de 1908 123

Viamão

TOTAL DO GADO EXISTENTE

Vaccum	37.005
Cavallar	1.000
Lanigero	5.000
<hr/>	
	43.005

CLASSIFICAÇÃO E RESPECTIVO VALOR

Vaccum	{	Bois invernados	3.500 a 40\$	140:000\$000	
		« de tração	2.000 « 100\$	200:000\$000	
		Vaccas invernadas	1.500 « 30\$	45:000\$000	
		Gado de criar	30.000 « 30\$	900:000\$000	
		Pastores de raça	5 «		1.285:000\$000.
Cavallar	—	Gado de criar	1.000 « 25\$		25:000\$000
Lanigero	—	« « «	5.000 « 4\$		20:000\$000
				43.005	1.330:000\$000

GADO ABATIDO

Vaccum (Bois	1.700	
(Vaccas	<u>1.300</u>	3.000

O preço da carne exposta a venda, por kilo 500 réis.

Valor do gado abatido 167:000\$.

MARCAS

Marcas registradas até 31 de Dezembro de 1908, exclusive as não usadas..... 505

Resumo dos quadros geraes da industria pastoril

GADO EXISTENTE

ESPECIES	Quant.	Valor
Vaccum	5.659.768	170.549:183\$000
Cavallar	777.362	21.316:818\$000
Muar	127.713	6.545:831\$000
Lanigero	3.150.800	13.599:104\$000
Caprino.....	48.101	267:262\$000
Suino.....	1.020.414	18.627:975\$000
Total geral.....	10.784.158	230.906:173\$000

GADO EXPORTADO

ESPECIES	Quant.	Valor
Vaccum	566.291	27.977:097\$000
Cavallar	30.164	778:687\$000
Muar	15.316	782:260\$000
Lanigero	632	3:567\$000
Suino.....	645	10:800\$000
Total geral.....	612.248	29.552:351\$000

GADO IMPORTADO

ESPECIES	Quant.	Valor
Vaccum	51.867	2.178:940\$000
Cavallar	94	6:580\$000
Lanigero	2.358	11:074\$000
Suino	5.149	152:980\$000
Total geral	59.468	2.349:574\$000

GADO ABATIDO

Nas xarqueadas (industria do xarque)

ESPECIES	Quant.	Valor
Vaccum	599.058	36.832:446\$800
Total	599.058	36.832:446\$800

Nos matadouros e açougues (para consumo publico)

ESPECIES	Quant.	Valor
Vaccum	321.536	15.795:904\$000
Lanigero	33.526	160:964\$000
Caprino	3.381	17:867\$000
Suino	269.589	5.113:072\$000
Total geral	628.032	21.087:907\$000

Transmissões de propriedade

IMMOVEIS — RURAES E URBANOS

das transmissões de immoveis ruraes por districtos

Municipios	Districtos	Compra e venda		Média por hectare	Doação em pagamento	
		Area em m ²	Valor		Area	Valor
Alegrete	1º	72.402.363	231:233\$800	29\$494
	2º	447.558.063	1.030:953\$112	23\$035
	3º	78.964.032	165:117\$359	20\$912
		598.924.458	1.427:304\$271	

Alfredo Chaves	1º	16.617.056	80:750\$640	48\$615	86.485	462\$500
	2º	15.562.964	47:635\$000	30\$618	<
	3º	4.640.012	22:010\$000	47\$478	<
	4º	8.780.789	40:278\$333	45\$876	<
		45.600.821	190:673\$973		86.485	462\$500

Antonio Prado	1º	10.351.894	33:879\$000	32\$733
---------------	----	------------	-------------	---------	-------	-------

DRO

em todos os municípios do Rio Grande do Sul em 1908

Permuta		Heranças		Cessão de direitos		Doação		Desistência de herança	
Area	Valor	Area	Valor	Area	Valor	Area	Valor	Area	Valor
1420.600	3:245\$000		38:410\$000		1:310\$000				6:650\$000
					2:599\$974		75\$000		
1.420.600	3:245\$000		38:410\$000		3:909\$974		75\$000		6:650\$000

						318.885	1:500\$000		
						318.885	1:500\$000		

33.000

100\$000

Municípios	Distritos	Compra e venda			Doação em pagamento		Permuta	
		Area	Valor	Media por hectares	Area	Valor	Area	Valor
Arroio Grande	1º	48.393.796	123:819\$980	25\$580	20\$000	508.200	700\$000
	2º	2.343.508	3:540\$000	15\$128	1.742.400	2:400\$000
	3º	3.538.960	6:860\$000	19\$108
		54.336.264	134:219\$980	20\$000	2.250.600	3:100\$000

Bagé (1)	1º	77.930.325	214:059\$592	27\$468	21:175\$112	200\$000
	2º	54.941.386	216:236\$000	39\$358
	3º	17.699.202	77:157\$660	44\$156
	4º	12.353.016	30:240\$000	24\$485
	5º	102.071.348	385:606\$338	37\$778	980.800	1:950\$000	435.600	1:500\$000
	6º	11.541.077	42:623\$000	37\$801
	276.536.444	965:922\$590	980.800	23:125\$112	435.600	1:700\$000	

Bento Gonçalves	1º	13.626.329	108:608\$000	79\$741
	2º	8.239.483	54:805\$000	66\$591	428.110	1:800\$000
	3º	6.565.046	32:527\$991	49\$585
	28.430.858	195:940\$991	428.110	1:800\$000	

(1) No presente quadro não está contemplado o contracto de compra e venda de tence, pela deficiencia nos dados colhidos.

Herança		Arrematação		Cessão de direitos		Adjudicação		Direito e acção		Doação	
Area	Valor	Area	Valor	Area	Valor	Area	Valor	Area	Valor	Area	Valor
24.982.136 123.420	39:503\$829 179\$525	2.727.136	5:706\$050			101.642	140\$000				
25.105.556	39:683\$354	2.727.136	5:706\$050			101.642	140\$000				

25.295.342	92:576\$990				2:000\$000			29.040	400\$000		2:000\$000
16.418.194	68:386\$009										
38.914.311	397:947\$000										
82.878.860	246:052\$420										
17.284.648	51:451\$494				600\$000						
1.402.440	4:708\$325										
82.193.795	861:122\$229				2:600\$000			29.040	400\$000		2:000\$000

13.462.997	100:462\$997	1.011.307	8:989\$882				12:794\$672				
1.651.167	8:843\$929										
2.035.055	9:734\$954										
17.149.219	119:041\$880	1.011.307	8:989\$882				12:794\$672				

3.480.000^m2 de terras no valor de 5:000\$000. por não se poder determinar o districto a que per-

Municipios	Distritos	Compra e venda			Permuta	
		Area	Valor	Media por hectare	Area	Valor
Caçapava	1º	21.817.500	34:153\$664	15\$659
	2º	17.661.200	55:166\$000	31\$232	435.600	1:000\$000
	3º	75.106.046	144:071\$094	19\$184	14.520.000	20:117\$000
	4º	19.248.245	36:625\$352	19\$036
	5º	50.523.100	59:299\$817	11\$698
		184.356.091	329:315\$927	14.955.600	21:117\$000

Cachoeira	1º	24.841.011	69:300\$838	27\$894
	2º	23.412.580	33:463\$600	14\$294
	3º	44.301.660	12:100\$000	27\$539
	4º	35.485.620	69:723\$000	19\$651
	5º	13.042.251	51:620\$000	38\$596
	6º	18.491.885	47:176\$800	25\$503
	7º	63.462.151	38:179\$822	6\$016
		223.037.158	321:563\$460

Municipios	Districtos	Compra e venda			Permuta	
		Area	Valor	Media por hectare	Area	Valor
Cacimbinhas	1º	32.815.777	99:795\$670	30\$416	3.542.880	9:000\$000
	2º	38.617.165	62:451\$500	16\$177	3.453.600	5:558\$000
		71.432.942	162:247\$370		6.996.480	14:558\$000

Cruz Alta	1º	19.725.800	58:959\$070	29\$892
	2º	14.520.000	37:105\$000	25\$554	169.000	1:200\$000
	3º	172.774.600	380:619\$000	22\$030	4:000\$000
	4º	24.198.324	73:250\$000	30\$281
	5º	72.129.978	171:335\$735	23\$753
	6º	99.744.860	159:642\$000	16\$005	831.000	1:000\$000
	7º	188.818.923	390:968\$988	20\$707	450.000	900\$000
		591.912.485	1.271:879\$793		1.450.000	7:100\$000

Herança		Hypotheca		Cessão de direitos		Direito e acção		Doação	
Area	Valor	Area	Valor	Area	Valor	Area	Valor	Area	Valor

		410.000	3:220\$						
		410.000	3:220\$						

Municípios	Districtos	Compra e venda			Permuta		Herança	
		Area	Valor	Media por hectare	Area	Valor	Area	Valor
Cangussú	1°	20.050.851	42:341\$456	21\$117	1.308.827	2:160\$000	5.079.700	11:930\$000
	2°	72.277.646	166:816\$180	23\$083	19.265.475	25:903\$612
	3°	46.734.663	88:831\$900	19\$009	3.210.700	5.120\$000	26.050.020	40:953\$000
	4°	8.319.830	21:845\$000	26\$256	5.089.280	8:290\$000
	5°	2.936.080	4:956\$397	6\$250	3.580.900	7:941\$647
		150.319.070	324:790\$933	4.519.527	7:280\$000	59.065.375	95:018\$259

Caxias (1)	1°	1 286.779	11:285\$000	88\$164
	2°	6.791.845	30:950\$000	45\$597
	3°	2.449.203	15:635\$000	64\$077	285.250	3:500\$000
	4°	5.511.180	22:130\$000	40\$163	310.000	1:800\$000
		16.039.007	80:000\$000	595.250	5:300\$000

(1) Não está incluído um contracto de compra e venda de 1.225.898m² de terras, ficiencia nos dados colhidos.

Hypotheca		Cessão de direitos		Direito e acção		Doação	
Area	Valor	Area	Valor	Area	Valor	Area	Valor
		145.200	200\$000	676.000	2:000\$000 1:000\$000		
		145.200	200\$000	676.000	3:000\$000		

no valor de 7:819\$000, por não se poder determinar o districto a que pertence, pela di-

Municípios	Districtos	Compra e venda			Permuta		Herança	
		Area	Valor	Media por hectare	Area	Valor	Area	Valor
Conceição do Arroio	1º	5.528.011	4:140\$000	7\$885
	2º	8.202.116	12:147\$200	14\$813
	3º	13.995.000	12:434\$000	8\$888	940.000	800\$000
	4º	9.338.395	7:616\$000	8\$862
		37.063.522	36:337\$200	940.000	800\$000

D. Pedrito	1º	11.345.852	45:281\$667	39\$930
	2º	10.687.880	31:305\$000	29\$311	1.305.748	3:805\$000
	3º	5.761.460	29:787\$666	51\$714
	4º	12.165.300	42:890\$000	35\$203
	5º	12.384.108	41:465\$000	33\$457
		52.344.600	190:729\$333	1.305.748	3:805\$000

Dores de Cama- quam	1º	36.712.557	39:578\$460	10\$700
------------------------	----	------------	-------------	---------	-------	-------	-------	-------

Municipios	Distritos	Compra e venda			Permuta		Herança	
		Area	Valor	Media por hectare	Area	Valor	Area	Valor
Eneuzilhada	1°	56.363.695	88:807\$770	15\$757
	2°	12.377.670	16:887\$324	13\$651
	3°	40.918.849	51:614\$841	12\$611
	4°	17.886.516	34:055\$500	19\$046
	5°	9.195.000	12:068\$000	13\$131
	6°	11.472.460	14:254\$808	12\$427
			148.214.190	217:688\$243

Estella	1°	13.618.549	133:040\$000	97\$951	227.480	1:700\$000
	2°	14.878.055	115:525\$000	77\$689
	3°	14.250.272	65:921\$000	44\$155	190.083	3:000\$000
			42.746.876	314:486\$000	417.563	4:700\$000

Garibaldi	1°	15.938.033	115:995\$459	72\$815	266.000	3:700\$000
	2°	11.590.371	87:657\$000	75\$630	144.005	1:600\$000	881.000	7:000\$000
			27.528.404	203:652\$459	410.005	5:300\$000	881.000

Municípios	Districtos	Compra e venda			Permuta		Herança	
		Area	Valor	Media por hectare	Area	Valor	Area	Valor
Gravatáhy	1º	10.357.040	49:000\$000	47\$342
	2º	20.300.212	111:220\$000	54\$788
	3º	3.035.000	21:180\$000	69\$900
		33.692.252	181:400\$000

Guaporé	1º	38.075.880	108.050\$150	28\$379	151.250	300\$000	120.334	238\$680
	2º	21.376.029	44:216\$000	16\$011	182.164	361\$320
	3º	11.202.733	34:100\$000	30\$446
	4º	661.937	1:962\$860	29\$740
	71.316.579	188:329\$010	151.250	300\$000	302.498	600\$000	

Herval	1º	41.483.286	100:562\$750	24\$243
	2º	86.143.841	304:346\$600	35\$331
	127.627.127	404:909\$350	

Doação em pagamento		Arrematação		Concessão de direito		Doação	
Area	Valor	Area	Valor	Area	Valor	Area	Valor

75.625	120\$000						
75.625	120\$000						

				479.160	1:320\$000		
				479.160	1:320\$000		

Municípios	Districtos	Compra e venda			Permuta	
		Area	Valor	Media por hectares	Area	Valor
Itaquy	1º	12.795.266	34:177\$335	26\$721
	2º	45.597.394	89:930\$660	19\$725
	3º	64.850.986	146:398\$544	22\$572	435.600	800\$000
		123.243.646	270:506\$539	435.600	800\$000

Jaguarão	1º	16.519.671	52.850\$000	31\$991
	2º	20.931.622	48:963\$409	23\$394
	3º	22.426.157	58:049\$643	25\$892	571.318	1:574\$000
		59.877.450	159:863\$052	571.318	1:574\$000

Julio de Castilhos (1)	1º	62.090.000	120:261\$000	19\$370
	2º	58.727.450	114:185\$000	17\$742
	3º	63.939.312	125:839\$000	19\$680
	4º	6.530.046	13:080\$000	20\$030
	5º	18.667.967	40:440\$000	21\$999
	6º	100 000	200\$000	20\$000
	210.054.775	414:095\$000	

(1) Não está incluído o contracto de compra e venda de 6.098.400m² de terras no ficiencia nos dados colhidos.

Herança		Arrematação		Cessão de direitos		Hypotheca		Doação	
Area	Valor	Area	Valor	Area	Valor	Area	Valor	Area	Valor
87.497.144	224:418\$000	3.247.220	13:049\$261	31.798.800	43:800\$
344.554	600\$000
3.897.591	8:790\$040
91.739.289	233:808\$040	3.247.220	13:049\$261	31.798.800	43:800\$

.....
.....
.....
.....

26.670.000	40:720\$000	5.690	50\$000
7.982.936	11:065\$000
500.000	2:000\$000
220.000	1:000\$000
35.372.936	54:785\$000	5.690	50\$000

valor de 5:950\$000, por não se poder determinar o districto a que pertencem, por de

Municípios	Distritos	Compra e venda			Permuta	
		Area	Valor	Media por hectare	Area	Valor
Lageado	1º	47.867.297	364:332\$000	76\$122	19.105.074	74:800\$000
	2º	76.125.584	105:707\$000	13\$886	1.307.172	5:540\$000
	3º	63.884.246	100:959\$500	15\$804
	4º	3.042.082	1:521\$041	5\$003
		190.919.209	572:519\$541	20.412.246	80:340\$000

Lagôa Vermelha	1º	62.296.651	79:044\$825	12\$689	2.130.000	3:794\$000
	2º	87.940.023	74:416\$000	8\$462	390.000	509\$697
	3º	14.637.521	13:520\$000	9\$241	712.409	300\$000
	4º	20.315.005	16:959\$000	8\$350	7.140.000	4:920\$000
		185.189.200	183:939\$825	10.372.409	9:523\$697

Lavras	1º	25.201.514	84:301\$500	33\$452
	2º	30.460.216	227:827\$950	74\$795	2.933.049	14:540\$000
		55.661.730	312:129\$450	2.933.049	14:540\$000

Herança		Doação em pagamento		Cessão de direitos		Doação		Hypotheca	
Area	Valor	Area	Valor	Area	Valor	Area	Valor	Area	Valor
						952.967	8:000\$000		
						952.967	8:000\$000		

		435.600	1:500\$000	336.864	2:750\$000				
		435.600	1:500\$000	336.864	2:750\$000				

Municípios	Districtos	Compra e venda			Permuta		Herança	
		Area	Valor	Media por hectare	Area	Valor	Area	Valor
Livramento (1)	1º	40.706.811	51:001\$000	12\$580
	2º	17.920.714	46:308\$640	25\$841
	3º	32.344.448	79:514\$320	24\$586
	4º	43.954.216	101:170\$020	23\$019	1:000\$000
	5º	19.447.476	36:481\$500	18\$663
			153.373.665	314:475\$480	1:000\$000

Palmeira	1º	65.542.348	57:097\$340	8\$711	6.080.000	5:280\$974
	2º	20.831.864	26:890\$000	12\$915	386.000	1:540\$000
	3º	14.650.000	8:100\$060	5\$529
	4º	46.676.050	44:989\$659	9\$639	10.300.000	4:210\$000
		147.700.262	137:076\$990	16.766.000	11:030\$974

(1) Não está incluída o contracto de compra e venda de 6.243.600m² de terras no dificiencia nos dados colhidos.

Arrematação		Execução		Adjudicação		Doação	
Area	Valor	Area	Valor	Area	Valor	Area	Valor
630.000	1:001\$000	9:711\$000
630.000	1:001\$000	9:711\$000

210.000	300\$000	670.000	682\$812
600.000	500\$000
810.000	800\$000	670.000	682\$812

valor de 13:500\$000 por não se ter podido determinar o districto a que pertence pela

Municípios	Distritos	Compra e venda			Permuta		Herança	
		Area	Valor	Media por hectare	Area	Valor	Area	Valor
Passo Fundo	1º	44.235.482	69:069\$000	15\$481	800.000	665\$000
	2º	42.506.429	70:301\$000	16\$520	30.500	300\$000
	3º	27.482.000	37:495\$000	13\$680
	4º	62.079.554	73:450\$000	11\$833
	5º	3.340.000	2:500\$000	7\$485
	6º	22.760.000	27:650\$000	12\$148
	7º	69.364.665	87:814\$000	12\$664
		271.768.130	368:279\$000	30.500	300\$000	800.000	665\$000

Pelotas (1)	2º	6.337.443	72:750\$000	114\$928	525.700	1:635\$628
	3º	10.134.013	39:913\$250	39\$401	594.500	1:000\$000
	4º	22.057.227	35:491\$750	16\$096	290.040	400\$000
	5º	19.987.447	99:608\$500	49\$855	648.080	4:500\$000
	6º	18.299.822	90:973\$000	49\$766
		76.815.952	338:736\$500	938.120	4:900\$000	1.120.200	2:635\$628

(1) Não foi incluído no contracto de doação em pagamento, a area para o valor

Arrematação		Dação em pagamento		Direito e acção		Doação	
Area	Valor	Area	Valor	Area	Valor	Area	Valor
						1.030.000	2.000\$000
						610.000	628\$000
		7.640.000	8:000\$000		400\$000		
		7.640.000	8:000\$000		400\$000	1.670.000	2:628\$000

			23:170\$000				1:300\$000
		200.000	2:000\$000		500\$000		312\$000
					56:000\$000		
		200.000	25:170\$000		56:500\$000		1:612\$000

de 23:170\$000 por deficiencia nos dados colhidos.



Municípios	Districtos	Compra e venda			Permuta		Herança	
		Area	Valor	Media por hectare	Area	Valor	Area	Valor
Piratyngá	1º	16.396.328	38:376\$365	23\$414
	2º	68.566.650	171:303\$500	24\$956	529.980	804\$460
	3º	19.126.229	31:447\$511	16\$327
	4º	33.645.865	196:345\$000	58\$365
		137.735.072	437:472\$376	529.980	804\$460

Porto Alegre	1º
	2º
	3º	4.850.000	69:000\$000	143\$750	20:600\$000
	4º	8.742.030	73:140\$000	84\$684
	5º	3.523.095	84:466\$000	239\$963
	6º	48.460.166	85:825\$000	17\$710	3:600\$000
	7º	5.200.000	3:600\$000	6\$923
	8º	5.151.477	23:883\$000	43\$822
	9º	422.777	4:500\$000	107\$142
		76.649.545	344:414\$000	3:600\$000	20:600\$000

Doação em pagamento		Devolução de herança		Doação		Ratificação	
Area	Valor	Area	Valor	Area	Valor	Area	Valor
				29.040	120\$000	174.240	200\$000
				40.000	100\$000	119.060	180\$000
				69.040	220\$000	293.300	380\$000


	400\$000		46:536\$109				
	400\$000		46:536\$109				

Municipios	Distritos	Compra e venda			Permuta		Hypotheca	
		Area	Valor	Media por hectare	Area	Valor	Area	Valor
Quarahy	1°	54.198.789	164:198\$771	30\$299
	2°	6.971.785	25:950\$000	37\$517
	3°	83.325.748	210:858\$693	25\$307
		144.496.322	401:007\$464

Rio Grande	1°	962.368	194:895\$826	203\$010
	2°	18.923.719	44:080\$000	23\$298	915.600	1:000\$000	1.320.000	8:200\$000
	3°	32.114.789	89:355\$410	27\$827	4.361.636	8:600\$000
	4°	55.701.712	60:710\$000	10\$899
	107.702.588	389:041\$236	915.600	1:000\$000	5.701.636	16:800\$000	

Rio Pardo	1°	36.309.184	74:898\$418	20\$633
	2°	47.344.176	60:420\$000	12\$760
	3°	25.513.970	136:985\$372	53\$697	91.355	425\$000
	4°	54.885.000	60:097\$000	10\$950	990.000	2:272\$000
	5°	20.593.068	34:411\$953	16\$713	304.920	210\$000
	184.645.398	366:812\$743	1.386.275	2:907\$000	

Arrematação		Direito e acção		Devolução de herança		Execução	
Area	Valor	Area	Valor	Area	Valor	Area	Valor



				2.908.878	1:450\$000	896.004	841\$400
				2.908.878	1:450\$000	896.004	841\$400

96.000	1:001\$000		500\$000				
96.000	1:001\$000		500\$000				

Municípios	Distritos	Compra e venda			Permuta		Herança	
		Area	Valor	Media por hectare	Area	Valor	Area	Valor
Rosario	1º	80.347.094	160:660\$745	19\$997
	2º	55.500.562	110:878\$550	18\$356	25:000\$000
	3º	49.187.400	221:193\$400	44\$976
	4º	30.894.628	48:730\$000	15\$775
		215.929.684	541:462\$695	25:000\$000

S. João do Montenegro	1º	22.859.863	121:825\$000	53\$291	1.479.960	9:268\$000
	2º	19.275.190	150:632\$300	78\$169	2.346.000	27:250\$000
	3º	8.575.982	83:702\$000	97\$668	1.906.260	16:150\$000
	4º	10.274.529	59:990\$000	58\$417
	5º	4.801.500	45:650\$000	95\$104
	6º	4.883.870	41:300\$000	84\$631	242.000	3:000\$000
	7º	20.697.250	92:450\$000	44\$683	290.000	1:500\$000
	91.368.184	595:549\$300	6.264.220	57:168\$000	

Municipios	Distritos	Compra e venda			Permuta	
		Area	Valor	Media por hectare	Area	Valor
Santa Cruz	1º	84.889.275	502:640\$000	58\$748	716.320	2:900\$000
	2º	52.609.963	224:509\$452	42\$682	1.004.400	10:100\$000
	3º	28.863.849	23:489\$840	8\$138
	4º	2.497.505	3:600\$000	14\$457	1.601.600	400\$000
	5º	14.792.377	81:525\$000	55\$121
		183.652.969	835:764\$292	2.282.320	13:400\$000

Santa Maria (1)	1º	26.729.645	82 598\$800	30\$901	11:800\$000
	2º	18.172.980	22:798\$000	12\$582	3.263.750	2:625\$000
	3º	13.570.395	62:900\$000	45\$740
	4º	4.271.358	16:529\$437	38\$944
	5º	46.412.175	117:376\$350	25\$290
	6º	10.320.300	12:175\$000	11\$797
		119.476.853	314:377\$587	3.263.750	14:425\$000

(1) Por deficiencias nos dados colhidos do 1º districto de Santa Maria, não são

Herança		Dação em pagamento		Hypotheca		Doação		Arrematação	
Area	Valor	Area	Valor	Area	Valor	Area	Valor	Area	Valor
25.377.900	108:074\$617	40:000	40:000\$					210.000	500\$500
25.377.900	108:074\$617	40:000	40:000\$					210.000	500\$500

5:690\$000									
5:690\$000									

mencionadas as areas dos contractos de permuta e herança.

Municípios	Districtos	Compra e venda			Permuta	
		Area	Valor	Media por hectare	Area	Valor
Santa Victoria do Palmar	1º	196.723.070	209:955\$104	10\$672	643.962	887\$000
	2º	49.775.670	59:862\$000	12\$027
	3º	20.698.260	33:070\$000	15\$983
		267.197.000	302:887\$104	643.962	887\$000

Santo Amaro (1)	1º	2.178.000	2:500\$000	11\$520	
	2º	1.212.000	1:605\$000	13\$264	
		3.390.000	4:105\$000

Santo Angelo	1º	38.512.315	67:750\$350	17\$592	5.710.230	5:500\$000
	2º	53.285.271	108:901\$038	20\$439
	3º	31.474.231	74:273\$000	23\$601	2.979.533	15:100\$000
	4º	4.817.000	34:690\$000	72\$120
	128.088.817	285:614\$388	8.689.763	20:600\$000	

(1) Não foi incluído o immovel de 4.940.000m² por 9:500\$000 por não ter sido

Herança		Doação em pagamento		Hypotheca		Doação		Cessão de direitos		Direito e acção	
Area	Valor	Area	Valor	Area	Valor	Area	Valor	Area	Valor	Area	Valor
		936.540	2:472\$800								
		936.540	2:472\$800								

				160.000	230\$	100\$					
				160.000	230\$	100\$					

621.080	1:806\$000										
600.000	1:535\$000							630.000	416\$662	120.000	100\$
1.221.080	3:341\$000							630.000	416\$662	120.000	100\$

possivel determinar o districto a que pertence, por deficiencia nos dados colhidos.

Municípios	Districtos	Compra e venda			Permuta		Herança	
		Area	Valor	Media por hectare	Area	Valor	Area	Valor
Santo Antonio da Patrulha	1º	21.418.457	36:225\$000	16\$452	2.335.070	9:882\$000
	2º	2.153.815	6:050\$000	28\$139	1.234.200	5:000\$000
	3º	21.198.960	65:712\$662	31\$011	2.856.300	11:400\$000	1.865.000	3:520\$000
		44.771.232	107:987\$662	6.425.570	26:282\$000	1.865.000	3:520\$000

S. Borja (1)	1º	98.377.407	161:876\$986	16\$760	435.600	500\$000	454.534.000	1.372:728\$000
	2º	20.906.390	29:965\$824	14\$337	54.667.000	47:110\$000
	3º	88.317.998	134:815\$292	15\$265	696.000	1:000\$000	53.378.400	43:789\$000
	4º	60.307.096	59:416\$800	9\$853	11.608.333	13:391\$903
		267.908.891	389:074\$902	1.131.600	1:500\$000	574.187.733	1.477:018\$903

S. Francisco de Assis (2)	1º	24.402.836	41:692\$550	17\$087	530.000	1:310\$000
	2º	24.175.600	24:856\$000	10\$283
	3º	30.059.188	104:140\$441	34\$000
		78.637.624	170:688\$991	530.000	1:310\$000

- (1) Por não se poder determinar a que districto pertence não figura um immovel
(2) Pela mesma razão não foi incluido o contracto de compra e venda de 750.000^m2

Cessão de direitos		Ratificação		Partilha amigavel		Doação	
Area	Valor	Area	Valor	Area	Valor	Area	Valor

110.600	200\$000	120.000	400\$000				
290.000	300\$000						
400.000	500\$000	120.000	400\$000				

		14.790.000	2:070\$000	261.360.000	1.215.020\$000		
		14.790.000	2:070\$000	261.360.000	1.215.020\$000		

de 7.741.200^m2 por 8:500\$000 nos contractos de compra e venda.
por 2:100\$000.

Municípios.	Distritos	Compra e venda			Permuta		Herança	
		Area	Valor	Media de hectare	Area	Valor	Area	Valor
S. Francisco de Paula de Cima da Serra	1º	31.599.073	42:068\$998	13\$317	9.720.117	11:263\$600	600.000	430\$00
	2º	4.807.718	11:825\$000	24\$635
	3º	14.672.280	40:860\$172	27\$852	1.092.104	600\$000
	4º	22.329.580	21:708\$680	9\$726	6.000.000	5:600\$000
	5º	14.906.320	20:493\$220	13\$753
		88.314.971	136:956\$070	16.812.221	17:463\$600	600.000	430\$00

S. Gabriel (1)	1º	195.595.920	518:169\$749	41\$741	2.279.640	2:700\$000	141.510.000	1.215:020\$00
	2º	47.740.367	110:589\$306	23\$164
	3º	11.389.040	15:325\$000	13\$467	232.320	400\$000
	4º	30.840.911	61:300\$396	19\$876
		285.566.238	705:384\$451	2.511.960	3:100\$000	141.510.000	1.215:020\$00

S. João de Camaquam	1º	60.579.017	68:296\$000	11\$273
	2º	16.352.020	17:000\$947	10\$398
	3º	1.274.000	1:100\$000	8\$661
		78.205.037	86:396\$947

(1) Não figura o contracto de compra e venda de 551.750^m2 no valor de 1:000\$000 po

Cessão de direitos		Direito e acção		Hypotheca		Doação	
Area	Valor	Area	Valor	Area	Valor	Area	Valor
						1.440.000	750\$000
						1.440.000	750\$000

	30:000\$000						
	30:000\$000						

por não se poder determinar o districto a que pertence, por deficiencia nos dados collidos.

Municipios	Districtos	Compra e venda			Permuta	
		Area	Valor	Media por hectare	Area	Valor
S. Jeronymo	1º	6.875.420	12:175\$000	17\$721	107.000	912\$000
	2º	12.248.510	13:751\$000	9\$104		
	3º	64.661.320	67:820\$000	10\$488		
	4º	8.809.960	8:086\$000	9\$178		
			92.595.210	101:832\$000		107.000

S. José do Norte	1º	2.788.115	5:870\$000	21\$115
	2º	3.587.400	1:860\$000	5\$195
	3º	36.990.835	52:339\$060	14\$149
	4º	1.591.308	6:703\$000	42\$157
			44.957.658	66:772\$060

Municipios	Distritos	Compra e venda			Permuta	
		Area	Valor	Media por hectare	Area	Valor
S. Leopoldo	1º	5.658.995	83:970\$000	148\$356	17.526.120	10:600\$000
	2º	3.959.840	66:439\$000	167\$777
	3º	11.048.798	143:311\$000	120\$752	224 178	3:500\$000
	4º	17.636.526	122:377\$000	73\$588
	5º	9.768.244	93:660\$000	95\$983	771.095	10:500\$000
	6º	5.365.452	63:451\$320	118\$379	777.400	7:500\$000
		52.437.855	573:208\$320	19.297.793	32:100\$000

S. Lujz Gonzaga	1º	94.610.709	190:277\$500	10\$599	1:213\$000
	2º	64.144.606	66:772\$999	10\$410
	3º	45.515.600	47:855\$000	10\$515
	4º	5.607.160	5:062\$500	9\$039
	5º	4.169.750	6:525\$000	15\$684
		214.047.825	226:492\$999	1:213\$000

Herança		Cessão de direitos		Arrematação		Partilha judicial		Doação	
Area	Valor	Area	Valor	Area	Valor	Area	Valor	Area	Valor
.....	96.800	426\$000	520.000	6:105\$000	542.384	9:800\$
1.231.700	25:087\$000	214.500	435\$500	5.230.000	30:278\$000
.....	617.000	30:871\$482	1.567.360	16:200\$
216.500	3:400\$000	1.250.000	16:634\$000	2.112.500	27:900\$
.....	340.000	6:000\$000	370.000	4:466\$
.....	1.418.000	18:401\$000
1.448.200	28:487\$000	311.300	861\$500	9.375.000	108:289\$482	4.592.244	58:336\$

.....	1.130.000	620\$000
.....
.....
.....	1.500.000	2:550\$
.....	1.130.000	620\$000	1.500.000	2:550\$

Municípios	Distritos	Compra e venda			Permuta	
		Area	Valor	Media por hectare	Area	Valor
S. Lourenço	1º	78.622.891	235:728\$390	29\$985	270.676	700\$000
	2º	19.792.766	125:360\$000	63\$345	121.000	500\$000
	3º	11.399.504	36:480\$000	32\$000
	4º	19.542.503	45:600\$000	23\$336
		129.357.664	443:168\$390	391.676	1:200\$000

S. Sebastião do Cahy (1)	1º	7.116.764	80:543\$000	113\$281	851.640	13:900\$000
	2º	10.085.800	96:140\$000	95\$377	287.000	1:500\$000
	3º	15.733.840	127:300\$000	80\$928
	4º	15.324.784	69:730\$000	45\$515	294.936	2:600\$000
	5º	13.028.539	122:780\$000	94\$339
	61.289.727	496:493\$000	1.433.576	18:000\$000	

(1) Não figura o contracto de compra e venda de 220.000m² de terras no valor deficiencia nos dados ; pela mesma causa não apparecem as areas nos contractos de do Cahy, e no de «arrematação» do 1º de S. Sepé.

Herança		Dação em pagamento		Cessão de direitos		Doação		Direito e acção	
Area	Valor	Area	Valor	Area	Valor	Area	Valor	Area	Valor
.....	310.000	600\$000
.....	484.000	3:000\$000
.....	310.000	600\$000	484.000	3:000\$000

.....	340.000	4:500\$000	20:000\$
.....
.....
.....	340.000	4:500\$000	20:000\$

de 1:700\$000 por não ser possível determinar o districto a que pertencem, pela «permuta» no 1º districto de S. Luiz Gonzaga; no de «direito e acção» no 1º districto


Municípios	Districtos	Compra e venda			Permuta		Herança	
		Area	Valor	Media por hectare	Area	Valor	Area	Valor
S. Sepé	1º	30.013.166	55:904\$500	186\$27	3.557.400	6:650\$000	95.215.300	181:417\$777
	2º	29.970.048	54:969\$364	187\$01	27.650.300	48:237\$291
	3º	6.791.320	13:639\$982	200\$86	870.000	1:200\$030
	4º	4.374.700	12:920\$000	295\$69	12:070\$000	1.690.000	429\$484
		71.149.234	137:433\$846	3.557.400	18:720\$000	125.425.600	231:284\$551

S. Thiago do Boqueirão	1º	46.237.459	71:860\$000	15\$544	75.906.700	86:837\$601
	2º	19.586.096	32:729\$200	16\$715	14.374.800	18:000\$000	267.980.000	1.221:868\$706
	3º	32.326.158	55:807\$820	17\$293	2.025.000	2:125\$975
	4º	57.685.176	44:723\$400	7\$753	3.710.000	1:194\$286
		115 834.889	205:120\$420	14.374.800	18:000\$000	349.621.700	1.312:026\$566

S. Vicente (1)	1º	29.735.436	78:708\$395	26\$476	10.566.204	13:250\$00
	2º	17.224.595	33:270\$000	19\$320	34.368.840	40:380\$00
	3º	312.225	31:432\$500	37\$824	250.000	350\$00
	4º	3.076.686	4:400\$000	11\$074
		58.348.942	147:810\$895	45.185.044	53:980\$00

(1) Não foi incluído o contracto de compra e venda de 21.260.000m² de terras no valor de 15:000\$, po

Dação em pagamento		Doação		Direito e acção		Arrematação	
Area	Valor	Area	Valor	Area	Valor	Area	Valor
.....	527\$000
.....
.....
.....
.....	527\$000



.....	1:500\$000	1,089.000	1:000\$000
.....	880.000	2:500\$000
.....
.....	1:500\$000	1,969.000	3:501\$000

.....
.....
.....
.....
.....

não se poder determinar o districto a que pertence, pela deficiência nos dados colhidos.

Municipios	Districtos	Compra e venda			Permuta		Herança	
		Area	Valor	Metla por hectare	Area	Valor	Area	Valor
Soledade	1°	71.922.091	99:481\$009	13\$832	906.878	993\$255
	2°	38.790.124	41:990\$640	10\$825	30:009\$660
	3°	13.713.169	22:720\$000	16\$571	15.486.000	11:700\$000
	4°	6.502.071	9:216\$000	14\$178
	5°	21.261.000	27:006\$714	12\$703	1.040.000	1:000\$000
	6°	5.850.000	6:073\$000	10\$381
		158.038.455	206:487\$354	17.432.878	43:702\$915

Taquara	1°	23.980.314	163:736\$600	68\$280	1.130.652	12:500\$000	1.932.999	21:000\$000
	2°	26.508.583	90:865\$650	34\$288	3.558.176	16:100\$000	6.594.199	37:980\$000
	3°	17.635.665	133:441\$000	75\$689	721.100	7:000\$000	1.820.000	5:400\$000
	4°	15.740.010	76:850\$000	48\$824	667.920	4:000\$000	871.200	6:000\$000
	5°	6.961.721	37:006\$000	53\$554
		90.826.296	501:899\$250	6.077.848	39:600\$000	11.218.398	70:380\$000

Arrematação		Cessão de direitos		Doação		Hypotheca	
Area	Valor	Area	Valor	Area	Valor	Area	Valor
..... 21.199.000 2:500\$000	300.000	300\$000
21.199 000	2:500\$000	300.000	300\$000

.....	332.750	6:900\$000
.....
.....
.....
.....
.....	332.750	6:900\$000

Municipios	Distritos	Compra e venda			Permuta		Herança	
		Area	Valor	Media por hectare	Area	Valor	Area	Valor
Taquary	1°	7.308.795	17:645\$000	24\$171	1.553.280	1:050\$000
	2°	7.269.357	48:640\$000	66\$088	1.520.000	17:600\$000
		14.578.152	66:285\$000	1.553.280	1:050\$000	1.520.000	17:600\$000

Torres	1°	9.930.935	11:796\$420	11\$881	1.440.602	4:675\$000	4.265.454	3:839\$657
	2°	8.479.569	13.606\$000	16\$044	1.266.350	4:200\$000	1.718.860	3:543\$020
	3°	2.541.072	2:554\$000	10\$038
		20.951.576	27:956\$420	2.706.952	8:875\$000	5.984.314	7:382\$677

Triumpho	Unico	25.588.376	69:095\$810	25\$669	2.777.000	4:900\$000
----------	-------	------------	-------------	---------	-----------	------------	-------	-------

Uruguayana	1°	20.554.795	75:670\$451	36\$822	22.432.800	62:321\$700
	2°	32.399.149	143:194\$250	44\$209	22.113.770	51:000\$000	21.191.200	63:000\$000
	3°	66.456.257	396:389\$315	59\$652	32.468.260	85:060\$000
	4°	61.934.230	166:001\$268	26\$974	99.663.587	246:104\$839
	5°	14.496.083	53:716\$648	37\$071	5.315.526	22:750\$006
		195.840.514	834:971\$932	27.429.296	73:750\$000	175.755.847	456:486\$539

Arrematação		Cessão de direitos		Dação in solutum		Hypotheca		Partilha amigavel		Desistencia de herança	
Area	Valor	Area	Valor	Area	Valor	Area	Valor	Area	Valor	Area	Valor
.....
.....
.....

646.300	4:000\$	29.172	400\$
261.360	284\$	1.718.860	3:547\$020
907.660	4:284\$	29.172	400\$	1.718.860	3:547\$020

.....
-------	-------	-------	-------	-------	-------	-------	-------	-------	-------	-------	-------

888.624	6:610\$	1:000\$	33.690.313	227:442\$263	200.000	200\$
.....	1:250\$	350.000	350\$
888.624	6:610\$	2:250\$	33.690.313	227:442\$263	550.000	550\$

Municipios	Distritos	Compra e venda			Permuta	
		Area	Valor	Media por hectare	Area	Valor
Vaccaria	1°	108.158.110	145:601\$000	13\$450	7.800.000	5:800\$000
	2°	36.100.218	41:339\$000	24\$794	450.000	454\$000
	3°	47.795.627	90:785\$000	18\$972	1.800.000	1:800\$000
	4°	21.778.374	48:729\$500	22\$382	798.600	1:400\$000
	5°	53.160.000	52:373\$548	9\$846	2.800.000	2:800\$000
		266.992.329	378:828\$048		13.648.600	12:254\$000

Venancio Ayres	Unico	41.158.031	231:845\$160	56\$341	7.977.900	46:330\$000
----------------	-------	------------	--------------	---------	-----------	-------------

Viamão	1°	6.620.000	42:268\$000	33\$848	242.000	700\$302
	2°	5.330.000	29:688\$000	55\$699	160.000	300\$000
	3°	11.796.000	42:876\$000	36\$366	180.000	400\$000
		23.740.000	114:832\$000	582.000	1:400\$302

Herança		Doação em pagamento		Cessão de direitos		Arremata-ção		Doação	
Area	Valor	Area	Valor	Area	Valor	Area	Valor	Area	Valor
500.000	500\$000	5.800.000	6:675\$000	550.000	550\$000				
				100.000	100\$000				
500.000	500\$000	5.800.000	6:675\$000	650.000	650\$000				

460.000	9:850\$000	110.000	3:500\$000						
200.000	858\$000								
310.000	2:510\$000								
970.000	13:218\$000	110.000	3:500\$000						

Valor total dos contractos de transmissões de propriedades effectuados no Rio Grande do Sul em 1908

	Compra e venda	21.601:968\$828	
	Permuta	674:793\$974	
	Herança	6.509:450\$211	
	Dação em pagamento	112:645\$412	
	Arrematação	48:804\$193	
	Cessão de direitos	22:610\$636	
	Direito e acção	82:400\$000	
	Hypotheca	20:650\$000	
Immoveis ruraes	Devolução de herança	47:986\$109	
	Doação	136:051\$000	
	Ratificação	2:850\$000	
	Partilha amigavel	1.218:976\$220	
	« judicial	108:289\$482	
	Dação em solutum	227:422\$263	
	Adjudicação	13:617\$484	
	Execução	10:552\$400	
	Desistencia de herança	7:530\$000	30.845:998\$212
			30.845:998\$212

Transmissões de propriedades rurais immoveis

Areas, valores, media dos valores, por hectare

Municípios	N. de ordem	Contractos de compra e venda		Media por hectare
		Area em m ²	Valor	
Alegrete	1	598.924.458	1.427.304.8271	238697
Alfredo Chaves	2	45.600.821	190.673.8973	418812
Antonio Prado	3	10.351.894	33.879.8000	328933
Arroio Grande	4	54.336.264	134.219.8980	248704
Bagé	5	280.016.444	970.922.5590	348677
Bento Gonçalves	6	28.430.858	195.940.8991	688920
Caçapava	7	184.356.091	329.315.8927	178755
Cachoeira	8	223.037.158	321.563.8460	148723
Cacimbinhas	9	71.432.942	162.247.8370	228714
Cruz Alta	10	591.912.485	1.271.879.8793	218487
Cangussú	11	150.319.070	324.790.8933	218607
Caxias	12	17.264.905	87.819.8000	508874
Conceição do Arroio	13	37.063.522	36.337.8200	98805
D. Pedrito	14	52.344.690	190.729.8333	368440
Dores de Camaquã	15	36.712.557	39.578.8460	108760
Eneruzilhada	16	148.214.190	217.688.8243	158687
Estrela	17	42.746.876	314.486.8000	738349
Gravatá	18	33.692.252	181.400.8000	538843
Garibaldi	19	27.528.404	203.652.8459	748000
Guaporé	20	71.316.579	188.329.8010	268409
Herval	21	127.627.127	404.909.8350	318727
Itaqui	22	123.243.646	270.506.8539	218138
Jaguarão	23	59.877.450	159.863.8052	268701
Julio de Castilhos	24	216.153.175	419.955.8000	198433
Lageado	25	190.919.209	572.509.8541	298986
Lagoa Vermelha	26	185.189.200	183.939.8825	98922
Lavras	27	51.661.730	312.129.8450	568077
Livramento	28	160.617.265	327.975.8480	208420
Palmeira	29	147.700.262	137.076.8990	98280
Passo Fundo	30	271.768.130	368.279.8100	138553
Pelotas	31	78.815.952	338.736.8500	448100
Piratiny	32	137.735.072	437.472.8376	318763
Porto Alegre	33	76.649.545	344.414.8000	448941
Quarayá	34	144.498.322	401.007.8364	278753
Rio Grande	35	107.702.588	389.041.8236	368122
Rio Pardo	36	184.645.398	366.812.8743	198866
Rosario	37	215.929.684	541.462.8695	248960
S. João do Montenegro	38	91.368.184	595.549.8300	658187
Santa Cruz	39	183.652.967	835.764.8292	458508
Santa Maria	40	119.476.853	314.377.8587	268314
A transportar		5.580.832.129	14.544.540.8413	...

Municípios	N. de ordem	Contractos de compra e venda		Media
		Area	Valor	por hectare
Transporte		5.580.832.129	14.544.540\$413
Santa Victoria do Palmar	41	267.197.008	302.887\$100	11\$261
Santo Amaro	42	8.330.000	13.605\$000	16\$332
Santo Angelo	43	128.088.817	285.614\$388	22\$376
Santo Antonio da Patrulha	44	44.771.232	107.987\$662	24\$120
S. Borja	45	275.650.091	397.574\$902	14\$423
S. Francisco de Assis	46	79.387.624	172.788\$991	21\$762
S. Francisco de Paula	47	88.314.971	136.956\$070	15\$508
S. Gabriel	48	286.117.988	706.384\$451	24\$697
S. João de Camaquam	49	78.205.037	86.396\$947	11\$045
S. Jeronymo	50	92.595.210	101.832\$000	10\$998
S. José do Norte	51	44.957.658	66.772\$060	14\$852
S. Leopoldo	52	52.437.855	573.208\$320	109\$313
S. Luiz Gonzaga	53	214.047.825	226.492\$999	10\$581
S. Lourenço	54	129.357.664	443.168\$390	34\$261
S. Sebastião do Cahy	55	61.509.727	498.193\$000	81\$007
S. Sepé	56	71.149.234	137.433\$846	19\$316
S. Thiago do Boqueirão	57	155.834.887	205.120\$420	13\$163
S. Vicente	58	79.608.942	162.810\$895	20\$453
Soledade	59	158.038.455	206.487\$354	13\$066
Taquara	60	90.826.296	501.899\$250	55\$263
Taquary	61	14.578.152	66.285\$000	45\$494
Torres	62	20.951.576	27.956\$420	13\$344
Triumpho	63	25.588.376	69.095\$810	25\$669
Uruguayana	64	195.840.514	834.971\$932	42\$635
Vaccaria	65	266.992.329	378.828\$048	14\$181
Venancio Ayres	66	41.158.031	231.845\$160	56\$341
Viamão	67	23.740.000	114.832\$000	48\$370
Total		8.576.107.628	21.601.968\$828

Valores das terras no Estado do Rio Grande do Sul

Valor do hectare de terras no Estado: 238071

Valores maximos do hectare		Valores minimos do hectare	
S. Leopoldo.....	109\$313	Palmeira	98280
S. Sebastião do Cahy.....	81\$007	Conceição do Arroio	98805
Garibaldi	74\$000	Lagoa Vermelha	98932
Estrella	73\$349	S. Luiz de Missões	108581
Bento Gonçalves	68\$920	Dores de Camaquam	108760
Montenegro.....	65\$187	S. Jeronymo	108998
Venancio Ayres.....	56\$341	S. João de Camaquam	118045
Lavras	56\$077	Santa Victoria do Palmar	118261
Taquara	55\$263	Soledade	138066
Gravatahy	53\$843	Boqueirão	138163
Caxias	50\$874	Torres	138344
Viamão	48\$370	Passo Fundo	138553

Maiores areas vendidas e transacções de maior valor effectuadas no Rio Grande do Sul em 1908

Maiores areas vendidas		Transacções de maior valor	
	m2.		
Alegrete.....	598.924.458	Alegrete.....	1.427:304\$271
Cruz Alta.....	591.912.485	Cruz Alta.....	1.271.879\$793
S. Gabriel.....	286.117.988	Bagé.....	970:822\$590
Bagé.....	280.016.444	Santa Cruz.....	835:764\$292
S. Borja.....	275.650.091	Uruguayana.....	834:971\$932
Passo Fundo.....	271.768.130	S. Gabriel.....	706:384\$451
Santa Victoria do Palmar	267.197.008	Montenegro.....	595:549\$300
Vaccaria.....	266.992.329	São Leopoldo.....	573:208\$320
Cachoeira.....	223.037.158	Lageado.....	572:509\$541
Julio de Castilhos.....	216.153.175	Rosario.....	541:462\$695
Rosario.....	215.929.684	Taquara.....	501:899\$250
São Luiz.....	214.047.825	Cahy.....	498:193\$000

QUADRO

das transmissões de imóveis urbanos por districtos, em todos os municípios do Rio Grande do Sul, no anno de 1908

Municípios	Districtos	Contractos de compra e venda	Permuta	Adjucação	Bens moveis	Embarcações	Arrematação
		Valor	Valor	Valor	Valor	Valor	Valor
Alegrete	1º	100:164\$770
	3º	48:021\$310
		148:186\$080

Alfredo Chaves	1º	1:950\$000
	3º	470\$000
		2:420\$000

Arroio Grande	1º	200\$000
	2º	100\$000
	3º	300\$000
		600\$000

Municípios	Districtos	Compra e	Permuta	Adjudi-	Bens	Embar-	Arre-
		venda		cação	moveis	cações	mata-
		Valor	Valor	Valor	Valor	Valor	ção
							Valor
Bagé	1º	314:840\$392

Caçapava	1º	22:150\$060
----------	----	-------------	-------	-------	-------	-------	-------

Bento Gon-	1º	21:310\$864
çalves							

Cachoeira	1º	78:921\$000	500\$000
	7º	600\$000
		79:521\$000	500\$000

Municípios	Distritos	Compra e venda — Valor	Permuta — Valor	Adjudicação — Valor	Bens moveis — Valor	Embarcações — Valor	Arrematações — Valor
Cacimbinhas	1º	25:725\$000

Cruz Alta	1º	11:020\$000	700\$000
	2º	9:397\$500
	4º	1:850\$000
	5º	7:620\$000
	6º	4:600\$000
	7º	4:670\$000
			39:157\$500	700\$000

Cangussú	1º	800\$000
	2º	250\$000
	4º	1:400\$000
			2:450\$000

Municípios	Districtos	Compra e venda — Valor	Permuta — Valor	Adjudicação — Valor	Bens moveis — Valor	Embarcações — Valor	Arrematação — Valor
Conceição do Arroio	1°	400\$000
	4°	1:000\$000
		1:400\$000

D. Peárito	1°	15:010\$000
------------	----	-------------	-------	-------	-------	-------	-------

Dôres de Ca- maquam	1°	1:150\$000
------------------------	----	------------	-------	-------	-------	-------	-------

Eneruzilhada	1°	5:700\$000
--------------	----	------------	-------	-------	-------	-------	-------

Municípios	Distritos	Compra e venda — Valor	Permuta — Valor	Adjudicação — Valor	Bens moveis — Valor	Embarcação — Valor	Arrematação — Valor
Estrella	1º	23:950\$000

Gravataty	1º	200\$000
	2º	370\$000
		570\$000

Guaporé	1º	200\$000
	2º	370\$000
		570\$000

Herval	1º	4:535\$000	2:055\$110
	2º	19:000\$000
		23:535\$000	2:055\$110

Municípios	Distritos	Compra e	Permuta	Adjudi-	Bens	Embar-	Arre-
		venda		cação	moveis	cações	mata-
		Valor	Valor	Valor	Valor	Valor	ção
		Valor	Valor	Valor	Valor	Valor	Valor
Itaquy	1º	111.580\$640	200\$000
	3º	9:500\$000
		121:080\$640	200\$000

Jaguarão	1º	98.309\$615
----------	----	-------------	-------	-------	-------	-------	-------

Julio de Cas- tilhos	1º	2:800\$000
	2º	350\$000
		3:150\$000

Lageado	1º	4:100\$000
	2º	2:290\$000
		6.390\$000

Municípios	Distritos	Compra e venda	Permuta	Adjudi- cação	Bens moveis	Embar- cações	Arrema- tação
		Valor	Valor	Valor	Valor	Valor	Valor
Lagôa Ver- melha	1 ^o	74\$000
	1 ^o	3:900\$000
		3:074\$000

Lavras	1 ^o	4:400\$000
--------	----------------	------------	-------	-------	-------	-------	-------

Livramento	1 ^o	235:801\$000
	3 ^o	500\$000
		236:301\$000

Palmeira	1 ^o	700\$000
	3 ^o	500\$000
	4 ^o	100\$000
		1:300\$000

Municipios	Distritos	Compra e	Permuta	Adjudi-	Bens	Embar-	Arrema-
		venda		cação	moveis	cações	tação
		Valor	Valor	Valor	Valor	Valor	Valor
Passo Fundo	4°	4:400\$000
	6°	10:517\$464
		14:917\$464

Pelotas	1°	563:514\$789	3:000\$	22:000\$
	3°	5:400\$000
	4°	1:300\$000
	5°	1:000\$000
		571:214\$789	3:000\$	22:000\$

Piratinhy	1°	4:600\$000
-----------	----	------------	-------	-------	-------	-------	-------

Municípios	Districtos	Compra e venda	Pernuta	Partilha amigavel	Bens moveis	Embarcações	Arrematação	Devolução de herança
		Valor	Valor	Valor	Valor	Valor	Valor	Valor
Porto Alegre	1º	1.065:1018785	700\$	16:300\$	36:557\$269
	2º	335:694\$568	1:900\$	21:220\$	12:028\$840
	3º	1.100:369\$100
	6º	12.054\$000
		2.513:219\$453	2:600\$	37:520\$	48:586\$109

Quarahy	1º	26:300\$000
---------	----	-------------	-------	-------	-------	-------	-------	-------

Rio Grande	1º	726:795\$297	4:000\$	—	1:000\$	57:400\$	33:910\$
	3º	1:150\$000
		727:945\$297	4:000\$	1:000\$	57:400\$	33:910\$

Municípios	Distritos	Compra e venda — Valor	Permuta — Valor	Adjudicação — Valor	Bens moveis — Valor	Embarcações — Valor	Arrematação — Valor
Rio Pardo	3º	8:910\$000

Rosario	1º	7:286\$000
	2º	8:630\$000
	3º	600\$000
		16:516\$000

S. João do Montenegro	1º	23:718\$000	400\$000
	2º	3:800\$000
		27:518\$000	400\$000

Santa Cruz	1º	67:392\$000
------------	----	-------------	-------	-------	-------	-------	-------

Municípios	Distritos	Compra e venda — Valor	Permuta — Valor	Adjudicação — Valor	Bens moveis — Valor	Embarcações — Valor	Arrendatações — Valor
Santa Maria	1º	201:005\$000	

Santa Victoria do Palmar	1º	19:554\$000
--------------------------	----	-------------	-------	-------	-------	-------	-------

Santo Amaro	1º	650\$000					
	2º	3:000\$000					
		3:650\$000

Santo Angelo	1º	21:260\$000				
	3º	610\$000				
	3º	12:003\$000				
		33:873\$000

Municípios	Distritos	Compra e venda	Permuta	Adjudi- cação	Bens moveis	Embar- cações	Arrematação Valor
		Valor	Valor	Valor	Valor	Valor	
S. Borja	1º	2:172\$335
	2º	9:570\$000
		11:742\$335

S. Francisco de Assis	1º	23:420\$000
--------------------------	----	-------------	-------	-------	-------	-------	-------

S. Francisco de Paula	1º	8:164\$000
--------------------------	----	------------	-------	-------	-------	-------	-------

S. Gabriel	1º	57:917\$000
	4º	333\$000
		58:250\$000

Municípios	Distritos	Compra e venda	Permuta	Adjudi- cação	Bens moveis	Embar- cações	Arrematação Valor
		Valor	Valor	Valor	Valor	Valor	
S. Jeronymo	1º	4:493\$250

S. Leopoldo	1º	48:358\$699	6:300\$
	2º	50:410\$000	1:500\$
		98:768\$699	1:500\$	6:300\$

S. Luiz Gon- zaga	1º	15:250\$000
	5º	500\$000
		15:750\$000

S. Lourenço	1º	51:756\$100
	2º	3:400\$000
		55:156\$100

Municípios	Distritos	Compra e venda	Permuta	Adjudi- cação	Bens moveis	Embar- cações	Arrenatações Valor
		Valor	Valor	Valor	Valor	Valor	
S. Sebastião do Cahy	1º	66:285\$000
S. Sepé	1º	3:800\$000
S. T. do Boqueirão	1º	2:550\$000
S. Vicente	1º	18:990\$000
	3º	17:800\$000
		36:790\$000

Municípios	Distritos	Compra e venda — Valor	Permuta — Valor	Adjucação — Valor	Bens moveis — Valor	Embarcações — Valor	Arrematação — Valor
Taquara	1º	52:100\$000	300\$000
	2º	7:230\$000
	3º	3:400\$000
		62:730\$000	300\$000	..

Torres	1º	350\$000
--------	----	----------	-------	-------	-------	-------	-------

Triunpho	1º	3:557\$472
----------	----	------------	-------	-------	-------	-------	-------

Transmissões de propriedades urbanas e seus valores

Municípios	Numero de ordem	Compra e venda	Permuta	Bens móveis	Embarcações	Arrematação	Partilha amigavel	Devolução de herança
		Valor	Valor	Valor	Valor	Valor	Valor	Valor
Alegrete	1	148:186\$080						
Alfredo Chaves	2	2:420\$000						
Arroio Grande	3	600\$000						
Bagé	4	314:840\$392						
Cacapava	5	29:150\$000						
Bento Gonçalves	6	21:310\$864						
Cachoeira	7	79:321\$000	500\$000					
Cacimbinhas	8	25:725\$000						
Cruz Alta	9	39:157\$500	700\$000					
Cangussú	10	2:450\$000						
Conceição do Arroio	11	1:400\$000						
D. Pedrito	12	15:010\$000						
Dores de Camaquã	13	1:150\$000						
Emeruzilhada	14	5:700\$000						
Estrela	15	23:950\$000						
Gravataly	16	570\$000						
Guaporé	17	570\$000						
Iterval	18	23:535\$000						
Itaqui	19	121:080\$640	2:055\$110					
Jaguarião	20	98:309\$615		200\$000				
Julio de Castilhos	21	3:130\$000						
Lajeado	22	6:390\$000						
Lagôa Vermelha	23	3:474\$000						
LAVAS	24	4:400\$000						
A transportar		964:630\$091	3:255\$110	200\$000				

Municípios	Numero de ordem	Compra e venda		Permuta		Bens móveis		Embarcações		Arrematação		Partilha amigável		Devolução de herança	
		Valor		Valor		Valor		Valor		Valor		Valor		Valor	
Transporte		5.776.275\$478		14.755\$110		7.500\$000		79.400\$000		33.910\$000		37.520\$000		48.586\$109	
S. Sepé	49	3.800\$000													
S. Thiago Boqueirão	50	2.550\$000													
S. Vicente	51	36.790\$000													
S. José do Norte	52	150\$000													
Taquara	53	62.730\$000					300\$000								
Torres	54	350\$000													
Triunpho	55	3.557\$472													
Uruguayana	56	171.268\$500													
Vaccaria	57	27.386\$000													
Venâncio Ayres	58	3.090\$000													
Viamão	59	840\$000													
Totales		6.088.787\$450		14.755\$110		7.500\$000		79.700\$000		33.910\$000		37.520\$000		48.586\$109	

Total das transmissões de immoveis urbanos effectuadas no Rio Grande do Sul em 1908

Immoveis urbanos	Compra e venda.....	6.088:787\$450	
	Permuta.....	14:755\$110	
	Bens moveis.....	7:500\$000	
	Embarcações.....	79:700\$000	
	Arrematação.....	33:910\$000	
	Partilha amigavel.....	37:520\$000	
	Devolução de herança.....	48:586\$109	6.310:758\$669

Valor total dos contractos de transmissões urbanas effectuados no Rio Grande do Sul, em 1907..... 5 717:768\$109

Diferença para mais em 1908..... 592:990\$560

6.310:758\$669

Industria

DO

XARQUE

Estado do Rio

Industria

Resumo do gado abatido


Municípios	N.º de xarqueadas	A N N O				
		Janeiro	Fevereiro	Março	Abril	Maió
Bagé.....	4	21.173	20.785	35.313	20.994	19.056
Cachoeira.....	1	3.080	2.300	1.600	1.800	2.850
Julio de Castilhos.....	1	695	7.211	4.812	3.595
Jaguarão.....	2	7.291
Livramento.....	2	4.851	10.883	13.465	8.829	19.314
Pelotas.....	12	6.458	19.599	30.010	17.810	13.660
Porto Alegre.....	3	880	865	400	1.608	1.200
Quarahy.....	1	10.487	11.071	7.276	14.514
Rio Grande.....	1	397	605	884
Santa Maria.....	1	4.713	4.578	5.858	3.181	2.540
Santa Victoria.....	1	350	350
São Gabriel.....	4	5.540	7.211	8.865	5.350	7.305
Uruguayana.....	1	557	9.598	9.208	5.330
S. João de Cama- quam.....	1
Somma.....	35	47.092	78.565	131.566	81.218	89.714

Grande do Sul

do xarque

durante o anno de 1908

DE 1908							Total geral
Junho	Julho	Agosto	Setem- bro	Outu- bro	Novem- bro	Dezem- bro	
16.428	749	194	14.653	149.345
2.951	1.052	15.633
.....	2.731	19.044
3.818	11.109
12.977	1.513	4.110	14.123	90.065
42.715	1.295	505	400	8.158	140.610
494	5.447
10.472	1.000	2.274	57.094
1.500	1.500	1.500	6.386
.....	950	2.330	24.150
301	1.001
3.330	2.531	40.132
13.449	38.142
.....
108.435	7.588	2.199	400	6.060	45.321	598.158



Resumo do gado abatido

Municípios	N.º de xarquoadas	MEZES	
		Janeiro	Fevereiro
Pelotas.....	12	9.789	14.569
Porto Alegre.....	3	982	959
Bagé.....	5	18.239	15.121
Jaguarão.....	2	1.273	1.088
São Gabriel.....	4	5.096	2.710
Livramento.....	2	21.190	11.538
Cachoeira.....	1	3.582	2.365
Julio de Castilhos.....	1	2.862	3.552
Santa Victoria.....	1
Uruguayana.....	1	9.464	2.654
S. João de Camaquam.....	1	101
Quarahy.....	1	9.854	6.542
Santa Maria.....	1	4.119
Rio Grande.....	1
Somma		86.450	61.199

Municípios

Pelotas.....
 Porto Alegre.....
 Bagé.....
 Jaguarão.....
 S. Gabriel.....
 Livramento.....
 Cachoeira.....
 Julio de Castilhos.....
 Santa Victoria.....
 Uruguayana.....
 S. João de Camaquam.....
 Quarahy.....
 Santa Maria.....
 Rio Grande.....

Somma.....

no 1º semestre de 1909

DE 1909				Total geral
Março	Abril	Maió	Junho	
19.901	31.986	40.366	12.805	129.416
350	1.710	1.625	355	5.981
5.748	30.318	37.665	15.093	122.184
2.685	2.449	3.364	2.441	13.300
4.867	7.425	10.746	2.078	32.922
10.222	24.896	31.423	9.999	109.268
1.914	1.425	2.264	1.515	13.065
5.453	4.886	10.380	— ? —	27.133
853	770	516	716	2.855
4.204	2.203	14.136	6.965	39.626
85	375	446	1.000	2.007
4.326	12.116	20.270	6.465	59.573
1.985	2.930	2.499	2.877	14.410
1.221	1.504	1.260	1.451	5.436
63.814	124.993	176.960	63.760	577.176

N.º de cabeças

Valor

129.416	7.971:273\$000
5.981	356:353\$000
122.184	7.157:077\$000
13.300	638:711\$000
32.922	1.988:489\$000
109.268	7.243:116\$000
13.065	847:982\$000
27.133	1.757:789\$000
2.855	150:883\$000
39.626	2.032:482\$000
2.007	92:210\$000
59.573	3.448:180\$000
14.410	870:364\$000
5.436	328:334\$000
577.176	34.883:243\$000

Numero e valor do gado

Municipios e mezes	Especie de gado abatido e quantidade		
	Bois	Novilhos	Vaccas
URUGUAYANA			
Janeiro		6.797	2.667
Fevereiro		2.118	536
Março		2.697	1.507
Abril		1.906	297
Maió		7.252	6.884
Junho		2.652	4.313
Somma		23.422	16.204

CACHOEIRA			
Janeiro	87	3.492	3
Fevereiro	510	1.780	75
Março	166	1.748	
Abril	23	1.402	
Maió	599	1.448	217
Junho	204	672	639
Somma	1.589	10.542	934

S. JOÃO DE CAMAQUAM			
Janeiro			
Fevereiro		101	
Março		70	15
Abril	10	190	175
Maió		112	334
Junho	40	625	335
Somma	50	1.098	859

abatido no 1º semestre de 1909

Valor total do gado por especie			Total geral
Bois	Novilhos	Vaccas	
.....	397:820\$000	112:014\$000	509:834\$000
.....	127:080\$000	22:512\$000	149:592\$000
.....	156:326\$000	63:294\$000	219:620\$000
.....	114:360\$000	11:880\$000	126:240\$000
.....	420:616\$000	280:244\$000	700:860\$000
.....	153:816\$000	172:520\$000	326:336\$000
.....	1.370:018\$000	662:464\$000	2.032:482\$000

6:351\$000	233:964\$000	135\$000	240:450\$000
36:720\$000	117:480\$000	3:000\$000	157:200\$000
11:620\$000	117:116\$000	128:736\$000
1:725\$000	95:336\$000	97:061\$000
40:133\$000	97:016\$000	8:246\$000	145:395\$000
13:260\$000	40:320\$000	25:560\$000	79:140\$000
109:809\$000	701:232\$000	36:941\$000	847:982\$000

.....	5:050\$000	5:050\$000
.....	3:500\$000	600\$000	4:100\$000
550\$000	9:500\$000	7:000\$000	17:050\$000
.....	5:600\$000	13:360\$000	18:960\$000
2:400\$000	31:250\$000	13:400\$000	47:050\$000
2:950\$000	54:900\$000	34:360\$000	92:210\$000

Municípios e mezes	Especie de gado abatido e quantidade		
	Bois	Novilhos	Vaccas
JULIO DE CASTILHOS			
Janeiro	2.862
Fevereiro	3.513	39
Março	97	5.189	167
Abril	4.684	202
Maió	9.092	1.288
Junho
Somma	97	25.340	1.696

LIVRAMENTO			
Janeiro	18.772	2.418
Fevereiro	9.806	1.732
Março	9.132	1.090
Abril	19.114	5.782
Maió	218	25.833	5.372
Junho	75	6.000	3.924
Somma	28.871	60.079	20.318

JAGUARÃO			
Janeiro	1.104	169
Fevereiro	898	190
Março	1.427	1.258
Abril	1.418	1.031
Maió	2.290	1.074
Junho	868	1.573
Somma	8.005	5.295

Valor total do gado por especie			Total geral
Bois	Novilhos	Vaccas	
.....	200:340\$000	200:340\$000
.....	245:910\$000	1:560\$000	247:470\$000
7:799\$000	352:852\$000	6:680\$000	367:331\$000
.....	327:880\$000	12:120\$000	340:000\$000
.....	600:072\$000	2:576\$000	602:648\$000
7:799\$000	1.727.054\$000	22:936\$000	1.757:789\$000

1.276:496\$000	116:964\$000	1.392:560\$000
666:808\$000	83:136\$000	749.944\$000
.....	620.976\$000	52:320\$000	673:296\$000
.....	1.299:752\$000	277:536\$000	1.577:288\$000
16:350\$000	1.989:141\$000	252:484\$000	2.257:975\$000
5:625\$000	402:000\$000	184:428\$000	592:053\$000
1.965:279\$000	4.311:869\$000	965:968\$000	7.243:116\$000

.....	52:992\$000	6:591\$000	59:583\$000
.....	49:396\$000	7:410\$000	56:800\$000
.....	75:631\$000	50:320\$000	125:951\$000
.....	79:408\$000	39:178\$000	118:586\$000
.....	125:950\$000	41:886\$000	167:836\$000
.....	48:608\$000	61:347\$000	109:955\$000
.....	431:979\$000	206:732\$000	638:711\$000

Municípios e mezes	Especie de gado abatido e quantidade		
	Bois	Novilhos	Vaccas
PELOTAS			
Janeiro	373	8.647	769
Fevereiro	228	13.458	883
Março	377	14.642	4.882
Abril	742	24.849	6.395
Maió	453	27.749	12.164
Junho	32	5.059	7.714
Somma	2.205	94.404	32.807

PORTO ALEGRE			
Janeiro	582	400
Fevereiro	959
Março	330	20
Abril	105	1.470	135
Maió	180	1.267	178
Junho	207	148
Somma	1.074	4.426	481

BAGÉ			
Janeiro	412	16.657	1.170
Fevereiro	675	11.906	2.540
Março	305	4.345	1.098
Abril	1.872	19.429	9.017
Maió	266	23.724	13.675
Junho	2.120	9.451	3.522
Somma	5.650	85.512	31.022

Valor total do gado por especie			Total geral
Bois	Novilhos	Vaccas	
30:586\$000	657:172\$000	39:219\$000	726:977\$000
17:784\$000	942:060\$000	44:150\$000	1.003:994\$000
27:898\$000	966:372\$000	234:336\$000	1.228:606\$000
56:392\$000	1.640:034\$000	294:170\$000	1.990:596\$000
32:163\$000	1.803:685\$000	535:216\$000	2.371:064\$000
2:272\$000	323:776\$000	323:988\$000	650:036\$000
<u>167:095\$000</u>	<u>6.333:099\$000</u>	<u>1.471:079\$000</u>	<u>7.971:273\$000</u>

36:084\$000	24:000\$000		60:084\$000
.....	55:622\$000		55:622\$000
.....	18:150\$000	840\$000	18:990\$000
7:875\$000	91:140\$000	6:480\$000	105:495\$000
11:340\$000	77:287\$000	8:514\$000	97:171\$000
12:627\$000	6:364\$000	18:991\$000
<u>67:926\$000</u>	<u>266:199\$000</u>	<u>22:228\$000</u>	<u>356:353\$000</u>

31:312\$000	1.165:990\$000	57:330\$000	1.254:632\$000
50:625\$000	785:796\$000	116:840\$000	953:261\$000
21:045\$000	273:735\$000	48:312\$000	343:092\$000
131:040\$000	1.175:740\$000	405:765\$000	1.712:545\$000
18:886\$000	1.518:336\$000	615:375\$000	2.152:597\$000
146:280\$000	567:060\$000	27:610\$000	740:950\$000
<u>399:188\$000</u>	<u>5.486:657\$000</u>	<u>1.271:232\$000</u>	<u>7.157:077\$000</u>

Municipios e mezes	Especie de gado abatido e quantidade		
	Bois	Novilhos	Vaccas
QUARAHY			
Janeiro.....	7.686	2.168
Fevereiro.....	4.864	1.678
Março.....	2.735	1.591
Abril.....	8.435	3.681
Maió.....	220	10.408	9.642
Junho.....	3.146	3.319
Somma.....	220	37.274	22.079

SANTA VICTORIA			
Janeiro.....
Fevereiro.....
Março.....	4	559	290
Abril.....	2	615	153
Maió.....	18	498
Junho.....	84	361	271
Somma.....	108	2.033	714

Resumo por

Uruguayana.....	23.422	16.204
Cachoeira.....	1.589	10.542	934
Camaquã.....	50	1.098	859
Julio de Castilhos.....	97	25.340	1.696
Livramento.....	28.871	60.079	20.318
Jaguarão.....	8.005	5.295
Pelotas.....	2.205	94.404	32.807
Porto Alegre.....	1.074	4.426	481
Bagé.....	5.650	85.512	31.022
Quarahy.....	220	37.274	22.079
Santa Victoria.....	108	2.033	714
Somma.....	39.864	352.135	132.409

Valor total do gado por especie			Total geral
Bois	Novilhos	Vaccas	
.....	507:276\$000	95:392\$000	602:668\$000
.....	321:024\$000	73:832\$000	394:856\$000
.....	180:510\$000	69:904\$000	250:414\$000
.....	556:710\$000	161:964\$000	718:674\$000
16:720\$000	686:928\$000	424:248\$000	1.127:896\$000
.....	207:636\$000	146:036\$000	353:672\$000
16:720\$000	2.460:084\$000	971:376\$000	3.448:180\$000

.....
248\$000	32:422\$000	11:020\$000	43:690\$000
124\$000	35:670\$000	5:814\$000	41:608\$000
1:116\$000	28:386\$000	29:502\$000
5:208\$000	20:577\$000	10:298\$000	36:083\$000
6:696\$000	117:055\$000	27:132\$000	150:883\$000

municípios

.....	1.370:018\$000	662:464\$000	2.032:482\$000
109:809\$000	701:232\$000	36:941\$000	847:982\$000
2:950\$000	54:900\$000	34:360\$000	92:210\$000
7:799\$000	1.727:054\$000	22:936\$000	1.757:789\$000
1.965:279\$000	4.311:869\$000	965:968\$000	7.243:116\$000
.....	431:979\$000	206:732\$000	638:711\$000
167:095\$000	6.333:099\$000	1.471:079\$000	7.971:273\$000
67:926\$000	266:199\$000	22:228\$000	356:353\$000
399:188\$000	5.486:657\$000	1.271:232\$000	7.157:077\$000
16:720\$000	2.460:084\$000	971:376\$000	3.448:180\$000
6:696\$000	117:055\$000	27:132\$000	150:883\$000
2.743:462\$000	23.260:146\$000	5.692:448\$000	31.696:056\$000

Resumo do gado abatido no 1º semestre de 1909

Procedencias do gado	Numero de cabeças			
	Pelotas	Bagé	Pedras Brancas	Jaguarão
Arroio Grande	5.656			
Alegrete				
Bagé	28.115	36.832		
Bella Vista	1.246			
Boqueirão				
Candiota	200			
Caçapava	2.614			
Cacimbinhas	9.807	880		
Camaquã (S. João)	9.147			
Cangussú	8.295			
Cruz Alta		1.410		
Cachoeira			821	
D. Pedrito	11.717	17.397		
Dôres de Camaquã			944	
Encruzilhada	430			
Herval	13.063			143
Irapuá	465			
Itaquy		4.642		
Ignorada			1.440	
Jaguarão	13.704			8.023
Julio de Castilhos		3.905		
Jaguarão e Herval				5.134
Lavras	170	15.628		
Livramento		3.225		
Lages			180	
Pelotas	5.561			
Piratiny	5.508			
Passo Fundo		540		
Pedras Brancas			550	
Palmeira				
Povinho				
A transportar	115.698	84.459	3.935	13.300

nas xarqueadas do Estado por procedencia e destino

de gado abatido nas xarqueadas de							Total geral
Livramento	Cachoeira	Julho de Castilhos	Santa Victoria	Uruguaya-na	S. João de Camaquam	Quaruby	
6.369				7.198		6.882	5.656
							20.449
							64.947
							1.246
	823						823
							200
	1.596						4.210
							10.687
					2.007		11.154
							8.295
	777	5.579					7.766
	1.916						2.737
4.403							33.517
							944
							430
							13.206
							465
		1.061		8.452		8.103	22.258
							1.440
							21.727
	3.662	10.227					17.794
							5.134
							15.798
67.978						3.695	74.898
							180
							5.561
							5.508
							540
							550
		1.378					1.378
		411					411
78.750	8.774	18.656		15.650	2.007	18.680	359.909

Procedencias do gado	Numero de cabeças			
	Pelotas	Bagé	Pedras Branças	Jaguarião
Transporte	115.698	84.459	3.935	13.300
Quarahy				
Rio Grande	3 909			
Rio Negro	214			
Rosario		4.034		
Rio Pardo			536	
S. Lourenço	2.803			
S. Vicente	1.595			
Santa Victoria	3.201			
S. Gabriel	1.158	19.922		
Serra Velleda	189			
S. Francisco	200			
Santa Izabel	449			
S. Borja		9.132		
S. Francisco de Assis		3.742		
S. Sepé		895	200	
S. Jeronymo			1.310	
Santo Angelo				
Santa Maria				
S. Luiz Gonzaga				
Uruguayana				
Somma	129.416	122.184	5.981	13.300

Por falta de dados completos deixamos de mencionar as procedencias com 52.768 cabeças que prefazem o total de 377.176 no valor de réis

do gado abatido nas xarqueadas de

Livramento	Cachoeira	Julio de Castilhos	Santa Victoria	Uruguayana	S. João de Camaquam	Quaraby	Total geral
78.750	8.774	18.656	15.650	2.907	18.680	359.909
15.909	29.542	45.451
.....	3.909
7.008	214
.....	302	11.344
.....	536
.....	2.803
.....	1.595
169	2.855	6.056
.....	21.249
.....	189
.....	200
.....	449
.....	767	9.899
.....	2.750	3.742
.....	3.845
.....	1.112	5.704	1.310
.....	429	774	6.816
566	1.232	1.203
6.866	23.976	11.049	1.798
.....	41.891
109.268	13.065	27.133	2.855	39.626	2.007	59.573	524.408

do gado para as xarqueadas de São Gabriel, Santa Maria e Rio Grande
34.883:243\$000.

Procedencia e quantidade do gado

Procedencia do gado	Exercicio					
	Janeiro			Fevereiro		
	Bois	Novilhos	Vaccas	Bois	Novilhos	Vaccas
Arroio Grande		280			255	45
Bagé	30	1.388	135	11	2.705	134
Bella Vista						
Candiota						
Caçapava					290	25
Cacimbinhas	10	1.088	191	22	1.250	30
Camaquam (S. João)	10	543	43	30	961	29
Cangussú				7	601	14
D. Pedrito	7	468	42	21	2.053	244
Encruzilhada						
Herval	10	835	142	97	2.351	180
Irapuá						
Jaguarão	6	1.088	90	30	1.897	182
Lavras						
Pelotas	10	278			288	
Piratiny		764	106		248	
Rio Grande					85	
Rio Negro						
São Lourenço	240	275		10	369	
São Vicente	30	1.460			105	
Santa Victoria						
São Gabriel						
Serra Velleda						
São Francisco	20	180				
Santa Izabel						
Somma	373	8.647	769	228	13.458	883

abatido nas xarqueadas de Pelotas

de 1909			Total por especie			Total de cabeças
Março			Bois	Novilhos	Vaccas	
Bois	Novilhos	Vaccas	Bois	Novilhos	Vaccas	
20	290	160	20	825	205	1.050
87	3.974	1.674	128	8.067	1.963	10.158
.....
.....	734	314	1.024	339	1.363
68	1.280	339	100	3.618	560	4.278
12	1.592	430	52	3.096	502	3.550
.....	915	374	7	1.516	388	1.911
75	852	382	103	3.373	668	4.144
20	360	50	20	360	50	430
8	845	220	115	4.021	542	4.688
.....
20	1.231	60	56	4.216	332	4.604
.....	140	30	140	30	170
32	633	380	42	1.199	380	1.621
20	531	9	20	1.543	115	1.678
8	473	79	8	558	79	645
.....
.....	100	250	744	994
.....	30	1.565	1.595
7	692	81	7	692	81	780
.....	300	300	300
.....
.....	20	180	200
.....
377	14.642	4.882	978	36.747	6.534	44.259

Procedencias e quantidade do gado

Procedencias do gado	Exercicio					
	Abril			Maio		
	Bois	Novilhos	Vaccas	Bois	Novilhos	Vaccas
Arroio Grande	41	1.456	180	40	1.434	253
Ragé.....	202	5.734	1.713	70	6.086	2.427
Bella Vista.....	586	150	40	470
Candiota	16	140	44
Caçapava	8	227	136	8	352	80
Cacimbinhas	13	1.299	625	16	1.715	1.466
Camaquam (S. João).....	9	531	156	10	1.658	1.878
Cangussú	34	1.801	494	110	2.243	580
D. Pedrito	60	966	860	60	2.612	1.870
Eneruzilhada
Herval	180	4.296	754	22	2.400	723
Irapuá	295	170
Jaguarão	71	2.726	601	39	2.657	833
Lavras
Pelotas	54	1.797	115	10	1.066	513
Piratiny	17	981	200	8	1.962	452
Rio Grande	1.728	270
Rio Negro	10	164	40
São Lourenço	12	350	288	65	30
São Vicente
Santa Victoria	5	1.249	49	413	280
São Gabriel.....	20	708	30	100
Serra Velleda	189
São Francisco
Santa Izabel	10	329	110
Somma	742	24.849	6.395	453	27.749	12.164

abatido nas xarqueadas de Pelotas

de 1909			Total por especie			Total de cabeças
Junho			Bois	Novilhos	Vacaas	
Bois	Novilhos	Vacaas				Bois
8	490	702	89	3.382	1.135	4.606
5	650	1.070	277	12.470	5.210	17.957
.....	40	1.056	150	1.246
.....	16	140	44	200
10	100	330	26	679	546	1.251
9	161	225	38	3.175	2.316	5.529
.....	491	764	19	2.680	2.798	5.497
.....	480	642	144	4.524	1.716	6.384
.....	1.145	120	3.578	3.875	7.573
.....
.....	202	6.696	1.477	8.375
.....	295	170	465
.....	1.088	1.085	110	6.471	2.519	9.100
.....
.....	265	120	64	3.128	748	3.940
.....	110	100	25	3.053	752	3.850
.....	410	856	2.138	1.126	3.264
.....	10	164	40	214
.....	724	340	12	1.139	658	1.809
.....
.....	90	335	5	1.752	664	2.421
.....	20	808	30	878
.....	189	189
.....
.....	10	329	110	449
32	5.059	7.714	1.227	57.657	26.273	85.157

Procedencias e preços do gado abatido

Procedencias do gado	BOIS					
	Janeiro		Fevereiro		Março	
	Min.	Max.	Min.	Max.	Min.	Max.
Arroio Grande.....					76\$	76\$
Bagé.....	75\$	85\$	79\$	82\$	74\$	80\$
Bella Vista.....						
Candiota.....						
Caçapava.....						
Caçimbinhas.....	80\$	80\$	70\$	80\$	73\$	77\$
Camaquã.....	78\$	78\$	74\$	74\$	70\$	75\$
Cangussú.....			76\$	76\$		
D. Pedrito.....	80\$	80\$	80\$	85\$	75\$	80\$
Encruzilhada.....					68\$	68\$
Herval.....	75\$	75\$	78\$	82\$	74\$	74\$
Irapuã.....						
Jaguarão.....	85\$	85\$	78\$	80\$	76\$	76\$
Lavras.....						
Pelotas.....	80\$	80\$			72\$	75\$
Piratiny.....					68\$	78\$
Rio Grande.....					70\$	70\$
Rio Negro.....						
São Lourenço.....	101\$	101\$	78\$	78\$		
São Vicente.....	80\$	80\$				
Santa Victoria.....					76\$	76\$
São Gabriel.....						
Serra Velleda.....						
São Francisco.....	82\$	82\$				
Santa Izabel.....						
Preços extremos.....	75\$	101\$	70\$	85\$	68\$	80\$
Média.....	81\$6	82\$6	76\$6	79\$6	72\$7	75\$4

nas xarqueadas de Pelotas em 1909

NOVILHOS						VACCAS					
Janeiro		Fevereiro		Março		Janeiro		Fevereiro		Março	
Min.	Max.	Min.	Max.	Min.	Max.	Min.	Max.	Min.	Max.	Min.	Max.
938	938	788	788	608	678	558	558	488	488
658	798	648	818	558	808	488	508	488	568	428	538
.....
.....	608	608	638	888	488	488	458	558
708	828	628	728	568	668	468	548	508	508	428	548
938	938	608	708	608	668	508	508	428	508	428	488
.....	598	728	538	688	508	508	428	508
758	808	758	808	658	708	558	558	508	528	428	558
.....	588	588	488	488
608	758	598	758	658	708	508	508	458	558	478	508
.....
658	828	658	828	628	728	508	558	458	558	508	508
.....	608	608	458	458
608	758	618	688	608	688	458	558
648	818	658	728	608	668	458	558	448	448
.....	788	788	638	788	458	508
.....
608	688	588	828	788	788
708	758	688	688
.....	678	688	458	488
.....	508	508
.....
778	778
.....
608	938	588	828	538	888	458	558	428	568	428	558
.....
718	808	658	748	618	708	498	528	488	528	458	508

Procedencias e preços do gado abatido

Procedencias do gado	BOIS					
	Abril		Maio		Junho	
	Min.	Max.	Min.	Max.	Min.	Max.
Arroio Grande	72\$	78\$	70\$	70\$	73\$	73\$
Bagé	74\$	81\$	70\$	75\$	70\$	70\$
Bella Vista	70\$	70\$
Candiota	80\$	80\$
Caçapava	74\$	74\$	73\$	73\$	72\$	72\$
Cacimbinhas	70\$	77\$	68\$	75\$	69\$	69\$
Camaquã	80\$	80\$	70\$	70\$
Cangussú	70\$	75\$	68\$	73\$
D. Pedrito	74\$	80\$	70\$	78\$
Encruzilhada
Herval	73\$	84\$	70\$	70\$
Irapuá
Jaguarão	75\$	75\$	70\$	175\$
Lavras
Pelotas	70\$	80\$	70\$	70\$
Piratiny	69\$	69\$	72\$	72\$
Rio Grande
Rio Negro	70\$	70\$
S. Lourenço	78\$	78\$
São Vicente
Santa Victoria	77\$	77\$
São Gabriel	75\$	75\$
Serra Velleda
São Francisco
Santa Isabel	74\$	74\$
Preços extremos	69\$	84\$	68\$	78\$	69\$	73\$
Média	74\$	77\$5	70\$3	72\$5	71\$	71\$

nas xarqueadas de Pelotas em 1909

NOVILHOS						VACCAS					
Abril		Maio		Junho		Abril		Maio		Junho	
Min.	Max.	Min.	Max.	Min.	Max.	Min.	Max.	Min.	Max.	Min.	Max.
54\$	67\$	63\$	68\$	64\$	67\$	40\$	48\$	42\$	50\$	40\$	44\$
60\$	77\$	62\$	70\$	65\$	66\$	42\$	54\$	40\$	50\$	40\$	45\$
70\$	70\$	66\$	66\$	50\$	50\$
70\$	70\$	48\$	48\$
67\$	67\$	65\$	65\$	66\$	66\$	45\$	45\$	40\$	40\$	42\$	42\$
56\$	69\$	60\$	69\$	62\$	62\$	39\$	50\$	40\$	50\$	46\$	46\$
64\$	77\$	56\$	68\$	60\$	65\$	43\$	49\$	40\$	48\$	40\$	42\$
50\$	65\$	60\$	67\$	63\$	65\$	42\$	48\$	40\$	48\$	39\$	40\$
64\$	70\$	66\$	70\$	45\$	52\$	40\$	48\$	40\$	46\$
.....
53\$	75\$	60\$	70\$	40\$	55\$	38\$	48\$
.....	60\$	68\$	39\$	42\$
58\$	72\$	60\$	70\$	63\$	66\$	43\$	53\$	39\$	55\$	40\$	45\$
.....
53\$	70\$	60\$	68\$	60\$	64\$	38\$	50\$	40\$	45\$	40\$	44\$
58\$	68\$	60\$	68\$	64\$	64\$	33\$	47\$	38\$	44\$	40\$	40\$
.....	64\$	68\$	66\$	67\$	40\$	48\$	39\$	46\$
.....	66\$	66\$	40\$	40\$
70\$	72\$	64\$	64\$	60\$	67\$	43\$	49\$	40\$	40\$	40\$	40\$
.....
65\$	67\$	59\$	66\$	64\$	64\$	43\$	48\$	40\$	42\$	41\$	44\$
69\$	70\$	68\$	68\$	45\$	45\$
.....	45\$	45\$
.....
50\$	77\$	68\$	69\$	60\$	67\$	33\$	55\$	38\$	55\$	39\$	46\$
.....	56\$	70\$
61\$	70\$	62\$	67\$	63\$	65\$	42\$	49\$	40\$	45\$	40\$	43\$

Procedencia e quantidade do gado

Procedencias do gado	Exercicio					
	Janeiro			Fevereiro		
	Bois	Novilhos	Vaccas	Bois	Novilhos	Vaccas
Cachoeira		150			334	
Camaquam (Dôres)	162				159	
Lages	180					
Pedras Brancas						
Rio Pardo		250			287	
São Jeronymo	240				180	
São Sepé						
Ignorada						
Somma	582	400			959	

Procedencias do gado	Exercicio					
	Abril			Maio		
	Bois	Novilhos	Vaccas	Bois	Novilhos	Vaccas
Cachoeira						
Dôres de Camaquam			50	100		105
Lages						
Pedras Brancas				80	397	73
Rio Pardo						
São Jeronymo	105	785				
São Sepé		115	85			
Ignorada		570			870	
Somma	105	1 470	135	180	1 267	178

abatido nas xarqueadas de Pedres Brancas

de 1909			Total por especie			Total de cabeças
Março			Bois	Novilhos	Vaccas	
Bois	Novilhos	Vaccas	Bois	Novilhos	Vaccas	
.....	230	714	714
.....	100	20	162	259	20	441
.....	180	180
.....	536	536
.....	240	180	420
.....
.....	330	20	582	1.689	20	2.291

de 1909			Total por especie			Total de cabeças
Junho			Bois	Novilhos	Vaccas	
Bois	Novilhos	Vaccas	Bois	Novilhos	Vaccas	
107	107	107
100	148	200	303	503
.....	80	397	73	550
.....	105	785	890
.....	115	85	200
.....	1.440	1.440
207	148	492	2.737	461	3.690

Procedencia e preços do gado abatido

Procedencias do gado	B O I S					
	Janeiro		Fevereiro		Março	
	Min.	Max.	Min.	Max.	Min.	Max.
Cachoeira						
Dôres de Camaquam	51\$5	51\$5				
Lages	75\$	75\$				
Pedras Brancas						
Rio Pardo						
São Jeronymo	60\$	60\$				
São Sepé						
Ignorada						
Preços extremos	51\$5	75\$				
Media	62\$2	62\$2				

Procedencias do gado	B O I S					
	Abril		Maio		Junho	
	Min.	Max.	Min.	Max.	Min.	Max.
Cachoeira					70\$	70\$
Dôres de Camaquam			50\$	50\$	52\$	52\$
Lages						
Pedras Brancas			75\$	75\$		
Rio Pardo						
São Jeronymo	75\$	75\$				
São Sepé						
Ignorada						
Preços extremos	75\$	75\$	50\$	70\$	52\$	70\$
Media	75\$	75\$	62\$5	62\$5	61\$	61\$

Procedencias e quantidade do gado

Procedencias do gado	Exercicio					
	Janeiro			Fevereiro		
	Bois	Novilhos	Vaccas	Bois	Novilhos	Vaccas
Bagé.....	200	6.236	353	84	2.583	325
Cruz Alta.....					800	
Cacimbinhas.....						
D. Pedrito.....	200	4.499	79	33	695	821
Itaquy.....						
Julio de Castilhos.....				116	991	
Livramento.....					682	217
Lavras.....		2.519	237	300	2.652	600
Passo Fundo.....						
Rosario.....						
São Gabriel.....		2.505	247		986	132
São Borja.....	12	898	254	84	1.019	
São Francisco de Assis.....				58	1.498	445
São Sepé.....						
Somma.....	412	16.657	1.170	675	11.906	2.540

Procedencias do gado	Exercicio					
	Abril			Maio		
	Bois	Novilhos	Vaccas	Bois	Novilhos	Vaccas
Bagé.....	711	4.983	3.708	49	5.031	3.643
Cruz Alta.....				70	540	
Cacimbinhas.....		682	198			
D. Pedrito.....	500	2.817	1.450		3.084	2.151
Itaquy.....	84	2.114	968	68	862	546
Julio de Castilhos.....					2.300	498
Livramento.....			267		687	1.372
Lavras.....	45	1.876	878	12	2.248	1.961
Passo Fundo.....						
Rosario.....						
São Gabriel.....	471	2.502	966	32	5.286	2.822
São Borja.....	61	3.838	480	35	1.915	536
São Francisco de Assis.....		617	102		876	146
São Sepé.....					895	
Somma.....	1.872	19.429	9.017	266	23.724	13.675

abatido nas xarqueadas de Bagé

de 1909			Total por especie			Total de cabeças
Março			Bois	Novilhos	Vaccas	
Bois	Novilhos	Vaccas	Bois	Novilhos	Vaccas	
305	2.498	1.098	589	11.317	1.776	13.682
.....	800	800
.....	233	5.194	900	6.327
.....	116	991	1.107
.....	682	217	899
.....	300	5.171	837	6.308
.....	540	540	540
.....	414	414	414
.....	893	4.384	379	4.763
.....	96	1.917	254	2.267
.....	58	1.498	445	2.301
.....
305	4.345	1.098	1.392	32.908	4.808	39.108

de 1909			Total por especie			Total de cabeças
Junho			Bois	Novilhos	Vaccas	
Bois	Novilhos	Vaccas	Bois	Novilhos	Vaccas	
1.106	2.787	1.132	1.866	12.801	8.483	22.150
.....	70	540	610
.....	682	198	880
.....	764	304	500	6.665	3.905	11.070
.....	152	2.976	1.514	4.642
.....	2.300	498	2.798
.....	687	1.639	2.326
100	1.400	800	157	5.524	3.639	9.320
.....
834	2.000	786	834	2.000	786	3.620
80	2.500	500	583	10.288	4.288	15.159
.....	96	5.753	1.016	6.865
.....	1.493	248	1.741
.....	895	895
.....
2.120	9.451	3.522	4.258	52.604	26.214	83.076

Preços do gado abatido nas

Procedencias do gado	BOIS					
	Janeiro		Fevereiro		Março	
	Min.	Max.	Min.	Max.	Min.	Max.
Bagé.....	80\$	80\$	69\$	85\$	65\$	70\$
Cruz Alta.....
Cacimbinhas.....
D. Pedrito.....	80\$	80\$	85\$	85\$
Itaquy.....
Julio de Castilhos.....	75\$	75\$
Livramento.....
Lavras.....	70\$	70\$
Passo Fundo.....
Rosario.....
São Gabriel.....
São Borja.....	70\$	70\$	75\$	75\$
São Francisco de Assis.....	64\$	64\$
São Sepé.....
Preços extremos.....	70\$	80\$	64\$	85\$	65\$	70\$
Media.....	76\$6	76\$6	73\$	75\$7	65\$	70\$

Procedencias do gado	BOIS					
	Abril		Maio		Junho	
	Min.	Max.	Min.	Max.	Min.	Max.
Bagé.....	70\$	80\$	69\$	69\$	70\$	70\$
Cruz Alta.....	70\$	70\$
Cacimbinhas.....
D. Pedrito.....	70\$	70\$
Itaquy.....	70\$	70\$	75\$	75\$
Julio de Castilhos.....
Livramento.....
Lavras.....	67\$	67\$	67\$	67\$	70\$	70\$
Passo Fundo.....
Rosario.....	67\$	67\$
São Gabriel.....	65\$	70\$	70\$	70\$	69\$	69\$
São Borja.....	70\$	70\$	75\$	75\$
São Francisco de Assis.....
São Sepé.....
Preços extremos.....	65\$	80\$	67\$	75\$	67\$	70\$
Media.....	68\$6	71\$1	71\$	71\$	69\$	69\$

xarqueadas de Bagé em 1909

NOVILHOS						VACCAS					
Janeiro		Fevereiro		Março		Janeiro		Fevereiro		Março	
Min.	Max.	Min.	Max.	Min.	Max.	Min.	Max.	Min.	Max.	Min.	Max.
70\$	85\$	68\$	80\$	56\$	70\$	46\$	50\$	44\$	46\$	43\$	45\$
.....	68\$	68\$
65\$	75\$	67\$	72\$	52\$	52\$	48\$	48\$
.....	68\$	70\$
.....	70\$	70\$	45\$	45\$
60\$	70\$	60\$	60\$	45\$	48\$	45\$	45\$
.....	68\$	68\$
.....	60\$	60\$
58\$	70\$	62\$	62\$	59\$	60\$	45\$	46\$	48\$	48\$
62\$	62\$	65\$	68\$	55\$	55\$
.....	56\$	56\$	47\$	47\$
.....
58\$	85\$	56\$	80\$	53\$	70\$	45\$	55\$	44\$	48\$	43\$	45\$
63\$	72\$4	63\$6	67\$3	60\$7	64\$5	48\$6	59\$2	46\$1	46\$5	43\$	45\$

NOVILHOS						VACCAS					
Abril		Maio		Junho		Abril		Maio		Junho	
Min.	Max.	Min.	Max.	Min.	Max.	Min.	Max.	Min.	Max.	Min.	Max.
60\$	72\$	51\$	70\$	59\$3	65\$	45\$	47\$	43\$	46\$	43\$	46\$
.....	65\$	65\$
59\$	59\$	48\$	48\$
55\$	65\$	58\$	70\$	59\$	65\$	40\$	47\$	45\$	48\$	42\$	44\$
60\$	65\$	65\$	68\$	45\$	45\$	40\$	40\$
.....	60\$	68\$	54\$	54\$
.....	63\$	65\$	45\$	45\$	45\$	46\$
56\$	56\$	56\$	65\$	59\$	59\$	45\$	46\$	40\$	45\$	46\$	46\$
.....
.....	58\$	58\$	44\$	44\$
59\$	59\$	59\$	65\$	55\$	55\$	45\$	46\$	40\$	46\$	45\$	45\$
56\$	65\$	56\$	68\$	43\$	43\$	40\$	43\$
55\$	55\$	55\$	55\$	41\$	41\$	41\$	41\$
.....	58\$	58\$
55\$	72\$	51\$	70\$	55\$	65\$	40\$	48\$	40\$	54\$	42\$	46\$
57\$5	62\$	58\$7	65\$2	58\$	60\$4	44\$1	45\$3	43\$1	45\$4	44\$	45\$

Procedencia e quantidade do gado

Procedencias do gado	Exercício de					
	Janeiro			Fevereiro		
	Bois	Novilh.	Vaccas	Bois	Novilh.	Vaccas
Jaguarão	1.104	169	755	190
Jaguarão e Herval
Herval	143
Somma	1.104	169	898	190

Procedencias do gado	Exercício de					
	Abril			Maio		
	Bois	Novilh.	Vaccas	Bois	Novilh.	Vaccas
Jaguarão	2.290	1.074
Jaguarão e Herval	1.418	1.031
Herval
Somma	1.418	1.031	2.290	1.074

abatido nas xarqueadas de Jaguarão

1909			Total por especie			Total de cabeças
Março			Bois	Novilhos	Vaccas	
Bois	Novilhos	Vaccas	Bois	Novilhos	Vaccas	
.....	1.859	359	2.218
.....	1.427	1.258	1.427	1.258	2.685
.....	143	143
.....	1.427	1.258	3.429	1.617	5.046

1909			Total por especie			Total de cabeças
Junho			Bois	Novilhos	Vaccas	
Bois	Novilhos	Vaccas	Bois	Novilhos	Vaccas	
.....	868	1.573	3.158	2.647	5.805
.....	1.418	1.031	2.449
.....
.....	868	1.573	4.576	3.678	8.254

nas xarqueadas de Jaguarão em 1909

NOVILHOS						VACCAS					
Janeiro		Fevereiro		Março		Janeiro		Fevereiro		Março	
Min.	Max.	Min.	Max.	Min.	Max.	Min.	Max.	Min.	Max.	Min.	Max.
48\$	58\$	51\$	57\$	38\$	40\$	38\$	40\$
.....	56\$	56\$	50\$	54\$	37\$	42\$
48\$	58\$	51\$	57\$	50\$	54\$	38\$	40\$	38\$	40\$	37\$	42\$
48\$	48\$	53\$	56\$	50\$	54\$	38\$	40\$	38\$	40\$	37\$	42\$

NOVILHOS						VACCAS					
Abril		Maio		Junho		Abril		Maio		Junho	
Min.	Max.	Min.	Max.	Min.	Max.	Min.	Max.	Min.	Max.	Min.	Max.
.....	53\$	56\$	52\$	60\$	38\$	39\$	37\$	40\$
54\$	58\$	36\$	39\$
54\$	58\$	53\$	56\$	52\$	60\$	36\$	39\$	38\$	39\$	37\$	40\$
54\$	58\$	53\$	56\$	52\$	60\$	36\$	39\$	38\$	39\$	37\$	40\$

Procedencia e quantidade do gado

Procedencias do gado	Exercicio					
	Janeiro			Fevereiro		
	Bois	Novilhos	Vaccas	Bois	Novilhos	Vaccas
Alegrete.....	601	331
D. Pedrito.....	907	12	500
Livramento.....	14,900	1,681	6 445	1,136
Quarahy.....	1,269	665	781	171
Rosario.....	136	1,015	182
São Luiz.....	566
São Gabriel.....
Uruguayana.....	393	60	734	243
Somma.....	18.772	2.418	9.806	1.732

Procedencias do gado	Exercicio					
	Abril			Maio		
	Bois	Novilhos	Vaccas	Bois	Novilhos	Vaccas
Alegrete.....	130	644	2,866	484
D. Pedrito.....	1,460	83	493	269
Livramento.....	12,251	3,204	218	13,842	2,484
Quarahy.....	3 239	1,255	3,501	1,045
Rosario.....	1,164	92	3,566
São Luiz.....
São Gabriel.....	5	164
Uruguayana.....	865	340	1,565	1,090
Somma.....	19.114	5.782	218	25.833	5.372

abatido nas xarqueadas de Livramento

de 1909			Total por especie			Total de cabeças
Março			Bois	Novilhos	Vaccas	
Bois	Novilhos	Vaccas				
.....	156	19	932	156	19	1.107
.....	400	1.407	400	12	1.819
.....	6.641	844	21.345	6.641	3.661	31.647
.....	534	55	2.050	534	891	3.475
.....	661	117	1.151	661	299	2.111
.....	566	566
.....	740	55	1.127	740	358	2.225
.....	9.132	1.090	28.578	9.132	5.240	42.950

de 1909			Total por especie			Total de cabeças
Junho			Bois	Novilhos	Vaccas	
Bois	Novilhos	Vaccas				
.....	711	427	2.707	1.555	5.262
.....	114	165	2.067	517	2.584
.....	2.242	2.090	218	28.335	7.778	36.331
.....	2.233	1.161	8.973	3.461	12.434
75	75	4.730	92	4.897
.....	5	164	169
.....	700	81	3.130	1.511	4.641
75	6.000	3.924	293	50.947	15.078	66.318

Procedencias e preços do gado abatido

Procedencias de gado	BOIS					
	Janeiro		Fevereiro		Março	
	Min.	Max.	Min.	Max.	Min.	Max.
Alegrete	68\$	68\$	68\$	68\$
D. Pedrito	68\$	68\$	68\$	68\$
Livramento	68\$	68\$	68\$	68\$
Quarahy	68\$	68\$	68\$	68\$
Rosario	68\$	68\$	68\$	68\$
São Luiz	68\$	68\$
São Gabriel
Uruguayana	68\$	68\$	68\$	68\$
Preços extremos	68\$	68\$	68\$	68\$
Media	68\$	68\$	68\$	68\$

Procedencias de gado	BOIS					
	Abril		Maio		Junho	
	Min.	Max.	Min.	Max.	Min.	Max.
Alegrete
D. Pedrito
Livramento	75\$	75\$
Quarahy
Rosario	75\$	75\$
São Luiz
São Gabriel
Uruguayana
Preços extremos	75\$	75\$	75\$	75\$
Media	75\$	75\$	75\$	75\$

nas xarqueadas de Livramento em 1909

NOVILHOS						VACCAS					
Janeiro		Fevereiro		Março		Janeiro		Fevereiro		Março	
Min.	Max.	Min.	Max.	Min.	Max.	Min.	Max.	Min.	Max.	Min.	Max.
.....	688	688	488	488
.....	688	688	488	488
.....	688	688	488	488	488	488	488	488
.....	688	688	488	488	488	488	488	488
.....	688	688	488	488	488	488
.....
.....	688	688	488	488	488	488	488	488
.....	688	688	488	488	488	488	488	488
.....	688	688	488	488	488	488	488	488

NOVILHOS						VACCAS					
Abril		Maio		Junho		Abril		Maio		Junho	
Min.	Max.	Min.	Max.	Min.	Max.	Min.	Max.	Min.	Max.	Min.	Max.
688	688	5786	5786	6786	6786	488	488	4785	4785	4785	4785
688	688	5786	5786	6786	6786	488	488	4785	4785	4785	4785
688	688	5786	5786	6786	6786	488	488	4785	4785	4785	4785
688	688	5786	5786	6786	6786	488	488	4785	4785	4785	4785
688	688	5786	5786	488	488
.....
688	688	488	488
688	688	5786	5786	6786	6786	488	488	4785	4785	4785	4785
688	688	5786	5786	6786	6786	488	488	4785	4785	4785	4785
688	688	5786	5786	6786	6786	488	488	4785	4785	4785	4785

Procedencia e quantidade do gado

Procedencias do gado	Exercicio de					
	Janeiro			Fevereiro		
	Bois	Novil.	Vacc.	Bois	Novil.	Vacc.
Boqueirão		80
Caçapava	52	491
Cachoeira		246		13
Cruz Alta		472
Julio de Castilhos		1.218	428	443
São Sepé	35	620	3	60	520	75
Santo Angelo		365	22	375
Santa Maria	429
Somma	87	3.492	3	510	1.780	75

Procedencias do gado	Exercicio de					
	Abril			Maio		
	Bois	Novil.	Vacc.	Bois	Novil.	Vacc.
Boqueirão	23	348	295
Caçapava
Cachoeira	577	345	37
Cruz Alta
Julio de Castilhos		704	296
São Sepé	22	512	180
Santo Angelo		350
Santa Maria
Somma	23	1.402	599	1.448	217

abatido na xarqueada de Cachoeira

1909			Total por especie			Total de cabeças
Março						
Bois	Novilhos	Vaccas	Bois	Novilhos	Vaccas	
..	77	157	157
166	589	218	1.080	1.298
..	204	463	463
..	305	777	777
..	573	428	2.234	2.662
..	95	1.140	78	1.313
..	22	740	762
..	429	429
166	1.748	..	763	7.020	78	7.861

1909			Total por especie			Total de cabeças
Junho						
Bois	Novilhos	Vaccas	Bois	Novilhos	Vaccas	
..	23	643	666
186	112	186	112	298
10	385	99	587	730	136	1.453
..	1.000	1.000
8	175	540	30	687	720	1.437
.....	350	350
.....
204	672	639	826	3.522	856	5.204

Procedencias e preços do gado abatido

Procedencias do gado	BOIS					
	Janeiro		Fevereiro		Março	
	Min.	Max.	Min.	Max.	Min.	Max.
Boqueirão						
Caçapava	76\$	76\$			70\$	70\$
Cachoeira						
Cruz Alta						
Julio de Castilhos			72\$	72\$		
São Sepé	70\$	70\$	70\$	70\$		
Santo Angelo			75\$	75\$		
Santa Maria						
Preços extremos	70\$	76\$	70\$	75\$	70\$	70\$
Média	73\$	73\$	72\$3	72\$3	70\$	70\$3

Procedencias do gado	BOIS					
	Abril		Maio		Junho	
	Min.	Max.	Min.	Max.	Min.	Max.
Boqueirão	75\$	75\$				
Caçapava					66\$	70\$
Cachoeira			70\$	70\$	65\$	70\$
Cruz Alta						
Julio de Castilhos						
São Sepé			65\$	65\$	60\$	60\$
Santo Angelo						
Santa Maria						
Preços extremos	75\$	75\$	65\$	70\$	60\$	70\$
Média	75\$	75\$	67\$5	67\$5	63\$6	66\$6

na xarqueada de Cachoeira em 1909

NOVILHOS						VACCAS					
Janeiro		Fevereiro		Março		Janeiro		Fevereiro		Março	
Min.	Max.	Min.	Max.	Min.	Max.	Min.	Max.	Min.	Max.	Min.	Max.
68\$	68\$	68\$	68\$
70\$	70\$	60\$	70\$
60\$	70\$	60\$	60\$	70\$	70\$
72\$	72\$	65\$	70\$
70\$	70\$	65\$	70\$	60\$	70\$
50\$	65\$	60\$	64\$	45\$	45\$	40\$	40\$
70\$	70\$	70\$	70\$
...	...	70\$	70\$
50\$	72\$	60\$	70\$	60\$	70\$	45\$	45\$	40\$	40\$
65\$7	69\$3	65\$	66\$8	64\$6	69\$6	45\$	45\$	40\$	40\$

NOVILHOS						VACCAS					
Abril		Maio		Junho		Abril		Maio		Junho	
Min.	Max.	Min.	Max.	Min.	Max.	Min.	Max.	Min.	Max.	Min.	Max.
70\$	70\$	58\$	68\$
...	...	53\$5	70\$	66\$	66\$	38\$5	38\$5	40\$	42\$
...	56\$	65\$
68\$	70\$	70\$	70\$
...	...	46\$	64\$	50\$	55\$	39\$	39\$	35\$	40\$
65\$	65\$
...
65\$	70\$	53\$5	70\$	50\$	66\$	38\$5	39\$	35\$	42\$
67\$6	68\$3	56\$8	68\$	57\$3	62\$	38\$7	38\$7	37\$5	41\$

Procedencias e quantidade do gado

Procedencias do gado	Exercicio					
	Janeiro			Fevereiro		
	Bois	Novilhos	Vaccas	Bois	Novilhos	Vaccas
Cruz Alta		112			730	39
Julio de Castilhos		1.527			1.150	
Povinho						
Palmeira					612	
Santo Angelo		716			306	
São Luiz		248			200	
Santa Maria		253			515	
São Borja						
São Thiago						
Itaquy						
Somma		2.862			3.513	39

Procedencias do gado	Exercicio					
	Abril			Maio		
	Bois	Novilhos	Vaccas	Bois	Novilhos	Vaccas
Cruz Alta		2.203			2.052	
Julio de Castilhos		1.510	202		2.186	292
Povinho					211	
Palmeira					766	
Santo Angelo		758			2.403	766
São Luiz		213			284	29
Santa Maria						
São Borja					130	198
São Thiago						
Itaquy					1.058	3
Somma		4.684			9 092	1.288

Procedencias e preços do gado abatido

Procedencias do gado	BOIS					
	Janeiro		Fevereiro		Março	
	Min.	Max.	Min.	Max.	Min.	Max.
Cruz Alta						
Julio de Castilhos						
Povinho						
Palmeira						
Santo Angelo						
São Luiz						
Santa Maria						
São Borja					77\$	77\$
São Thiago						
Preços extremos					77\$	77\$
Media					77\$	77\$

Procedencias do gado	BOIS					
	Abril		Maio		Junho	
	Min.	Max.	Min.	Max.	Min.	Max.
Cruz Alta						
Julio de Castilhos						
Povinho						
Palmeira						
Santo Angelo						
São Luiz						
Santa Maria						
São Borja						
São Thiago						
Preços extremos						
Media						

na xarqueada de Julio de Castilhos em 1909

NOVILHOS						VACCAS					
Janeiro		Fevereiro		Março		Janeiro		Fevereiro		Março	
Min.	Max.	Min.	Max.	Min.	Max.	Min.	Max.	Min.	Max.	Min.	Max.
70\$	70\$	70\$	70\$	70\$	70\$	40\$	40\$
72\$	72\$	70\$	70\$	70\$	70\$
.....	70\$	70\$	70\$	70\$
72\$	72\$	70\$	70\$	70\$	70\$	40\$	40\$
70\$	70\$	70\$	70\$	60\$	60\$
70\$	70\$	70\$	70\$	70\$	70\$
.....	70\$	70\$	40\$	40\$
70\$	72\$	70\$	70\$	60\$	70\$	40\$	40\$	40\$	40\$
70\$8	70\$8	70\$	70\$	68\$3	68\$3	40\$	40\$	40\$	40\$

NOVILHOS						VACCAS					
Abril		Maio		Junho		Abril		Maio		Junho	
Min.	Max.	Min.	Max.	Min.	Max.	Min.	Max.	Min.	Max.	Min.	Max.
70\$	70\$	65\$	65\$
70\$	70\$	70\$	70\$	60\$	60\$	45\$	45\$
.....	64\$	64\$
.....	64\$	64\$
70\$	70\$	65\$	65\$	45\$	45\$
70\$	70\$	68\$	68\$	42\$	42\$
.....
.....	68\$	68\$	40\$	40\$
.....
70\$	70\$	64\$	70 \$	60\$	60\$	40\$	45\$
70\$	70\$	60\$7	60\$7	60\$	60\$	42\$4	42\$4

Procedencias e quantidade do gado

Procedencias do gado	Exercicio					
	Janeiro			Fevereiro		
	Bois	Novilhos	Vaccas	Bois	Novilhos	Vaccas
Santa Victoria

Procedencias do gado	Exercicio					
	Abril			Maio		
	Bois	Novilhos	Vaccas	Bois	Novilhos	Vaccas
Santa Victoria	2	615	153	18	498

abatido na xarqueada de Santa Victoria

de 1909			Total por especie			Total de cabeças
Março			Bois	Novilhos	Vaccas	
Bois	Novilhos	Vaccas				
4	559	290	4	559	290	853

de 1909			Total por especie			Total de cabeças
Junho			Bois	Novilhos	Vaccas	
Bois	Novilhos	Vaccas				
84	361	271	104	1.474	424	2.002

na xarqueada de Santa Victoria

NOVILHOS						VACCAS					
Janeiro		Fevereiro		Março		Janeiro		Fevereiro		Março	
Min.	Max.	Min.	Max.	Min.	Max.	Min.	Max.	Min.	Max.	Min.	Max.
.....	58\$	58\$	38\$	38\$

NOVILHOS						VACCAS					
Abril		Maio		Junho		Abril		Maio		Junho	
Min.	Max.	Min.	Max.	Min.	Max.	Min.	Max.	Min.	Max.	Min.	Max.
58\$	58\$	57\$	57\$	57\$	57\$	38\$	38\$	38\$	38\$

abatido na xarqueada de Uruguayana

de 1909			Total por especie			Total de cabeças
Março			Bois	Novilhos	Vaccas	
Bois	Novilhos	Vaccas	Bois	Novilhos	Vaccas	
.....	448	598	2.284	1.126	3.410
.....	2.249	909	1.486	115	1.601
.....	2.697	1 507	7.842	3.469	11.311
.....			11.612	4.710	16.322

de 1909			Total por especie			Total de cabeças
Junho			Bois	Novilhos	Vaccas	
Bois	Novilhos	Vaccas	Bois	Novilhos	Vaccas	
.....	579	1.636	2.152	3.788
.....	2.209	1.171	4.665	2.186	6.851
.....	443	2.563	5.509	7 156	12.665
.....	2.652	4.313	11.810	11.494	23.304

NOVILHOS						VACCAS					
Janeiro		Fevereiro		Março		Janeiro		Fevereiro		Março	
Min.	Max.	Min.	Max.	Min.	Max.	Min.	Max.	Min.	Max.	Min.	Max.
60\$	60\$	60\$	60\$	60\$	60\$	42\$	42\$	42\$	42\$
60\$	62\$	60\$	60\$	42\$	42\$
56\$	62\$	54\$	60\$	48\$	60\$	40\$	43\$	42\$	42\$	36\$	42\$
56\$	62\$	54\$	60\$	48\$	60\$	40\$	43\$	42\$	42\$	36\$	42\$
58\$6	61\$3	58\$	60\$	54\$	60\$	41\$3	42\$3	42\$	42\$	39\$	42\$

Procedencia e quantidade do gado abatido na

Procedencia do gado	Exercicio					
	Janeiro			Fevereiro		
	Bois	Novilhos	Vaccas	Bois	Novilhos	Vaccas
Camaquam.....					101	
Somma					101	

Procedencia do gado	Exercicio					
	Abril			Maio		
	Bois	Novilhos	Vaccas	Bois	Novilhos	Vaccas
Camaquam.....	10	190	175		112	334
Somma	10	190	175		112	334

xarqueada de S. João de Camaquam

de 1909			Total por especie			Total de cabeças
Março			Bois	Novilhos	Vaccas	
Bois	Novilhos	Vaccas	Bois	Novilhos	Vaccas	
.....	70	15	171	15	186
.....	70	15	171	15	186

de 1909			Total por especie			Total de cabeças
Junho			Bois	Novilhos	Vaccas	
Bois	Novilhos	Vaccas	Bois	Novilhos	Vaccas	
40	625	335	50	927	844	1 821
40	625	335	50	927	844	1.821

Procedencia e preços do gado abatido na

Procedencia do gado	BOIS					
	Janeiro		Fevereiro		Março	
	Min.	Max.	Min.	Max.	Min.	Max.
Camaquam.....

Procedencia do gado	BOIS					
	Abril		Maio		Junho	
	Min.	Max.	Min.	Max.	Min.	Max.
Camaquam.....	55\$	55\$	60\$	60\$

Procedencia e quantidade do gado

Procedencias do gado	Exercicio de					
	Janeiro			Fevereiro		
	Bois	Novil.	Vacc.	Bois	Novil.	Vacc.
Alegrete		1.153			400	703
Itaquy					1.238	
Livramento		846	112		487	
Quarahy		3.669	1.359		1.918	573
Rosario						
Uruguayana		2.018	697		821	402
Somma		7.686	2.168		4.864	1.678

Procedencias do gado	Exercicio de					
	Abril			Maio		
	Bois	Novil.	Vacc.	Bois	Novil.	Vacc.
Alegrete		1.040	624		141	1.376
Itaquy		950	162	14	2.094	1.647
Livramento				35	631	633
Quarahy		5.080	2.590	171	5.929	3.929
Rosario						302
Uruguayana		1.365	305		1.613	1.755
Somma		8.435	3.681	220	10.408	9.642

abatido na xarqueada de Quarahy

1909			Total por especie			Total de cabeças
Março			Bois	Novilhos	Vaccas	
Bois	Novilhos	Vaccas	Bois	Novilhos	Vaccas	
.....	1.553	703	2.256
.....	1.238	1.238
.....	551	400	1.884	512	2.396
.....	1.943	746	7.530	2.678	10.208
.....
.....	241	445	3.080	1.544	4.624
.....	2.735	1.591	15.285	5.437	20.722

1909			Total por especie			Total de cabeças
Junho			Bois	Novilhos	Vaccas	
Bois	Novilhos	Vaccas	Bois	Novilhos	Vaccas	
.....	477	968	1.658	2.968	4.626
.....	751	1.247	14	3.795	3.056	6.865
.....	35	631	633	1.299
.....	883	752	171	11.892	7.271	19.334
.....	302	302
.....	1.035	352	4.013	2.412	6.425
.....	3.146	3.319	220	21.989	16.642	38.851

Procedencias e preços do gado abatido

Procedencias do gado	BOIS					
	Janeiro		Fevereiro		Março	
	Min.	Max.	Min.	Max.	Min.	Max.
Alegrete.....						
Itaquy.....						
Livramento.....						
Quarahy.....						
Rosario.....						
Uruguayana.....						
Preços extremos.....						
Média.....						

Procedencias do gado	BOIS					
	Abril		Maio		Junho	
	Min.	Max.	Min.	Max.	Min.	Max.
Alegrete.....						
Itaquy.....			76\$	76\$		
Livramento.....			76\$	76\$		
Quarahy.....			76\$	76\$		
Rosario.....						
Uruguayana.....						
Preços extremos.....			76\$	76\$		
Média.....			76\$	76\$		


NOTA—Estes quadros, cujos dados foram colleccionados na Secretaria


na xarqueada de Quarahy em 1909

NOVILHOS						VACCAS					
Janeiro		Fevereiro		Março		Janeiro		Fevereiro		Março	
Min.	Max.	Min.	Max.	Min.	Max.	Min.	Max.	Min.	Max.	Min.	Max.
668	668	668	668	4482	4482
.....	668	668
668	668	668	668	668	668	4482	4482	4482	4482
668	668	668	668	668	668	4482	4482	4482	4482	4482	4482
.....
668	668	668	668	668	668	4482	4482	4482	4482	4482	4482
668	668	668	668	668	668	4482	4482	4482	4482	4482	4482
668	668	668	668	668	668	4482	4482	4482	4482	4482	4482

NOVILHOS						VACCAS					
Abril		Maio		Junho		Abril		Maio		Junho	
Min.	Max.	Min.	Max.	Min.	Max.	Min.	Max.	Min.	Max.	Min.	Max.
668	668	668	668	668	668	4482	4482	4482	4482	4482	4482
668	668	668	668	668	668	4482	4482	4482	4482	4482	4482
.....	668	668	4482	4482
668	668	668	668	668	668	4482	4482	4482	4482	4482	4482
.....	4482	4482
668	668	668	668	668	668	4482	4482	4482	4482	4482	4482
668	668	668	668	668	668	4482	4482	4482	4482	4482	4482
668	668	668	668	668	668	4482	4482	4482	4482	4482	4482

da Fazenda, foram organizados na Repartição de Estatística.





H. P. ...
D. A. ...

1942

COM. INVENTORY
PORT. 11273

