









DEPARTAMENTO ESTADUAL DE ESTATÍSTICA

Orgão Regional do Instituto Brasileiro de Geografia e Estatística

RIO GRANDE DO SUL — BRASIL

Diretor geral: Mem de Sá

ANUÁRIO ESTATÍSTICO DO ESTADO

3.º Volume

Situação Social e Administrativa

1941

1941

OF. GRÁF. DA LIVRARIA DO GLOBO — BARCELLOS, BERTASO & CIA

PÔRTO ALEGRE

FILIAIS: SANTA MARIA, PELOTAS, RIO GRANDE E RIO DE JANEIRO

31.12.65
H636

ESTADO DO RIO GRANDE DO SUL
BIBLIOTECA
1941

LIBRARY OF THE
UNIVERSITY OF TORONTO
11/11/54 2229

Índice do 3.º volume

SITUAÇÃO SOCIAL

ASSISTÊNCIA MÉDICO-SANITÁRIA

I — Serviços oficiais de assistência e saúde pública — 1939/1940	
1. Movimento das principais dependências do Departamento Estadual de Saúde, em Pôrto Alegre	5
2. Movimento das principais dependências do Departamento Estadual de Saúde, no Estado....	11
II — Instituições de assistência existentes no Estado — 1938/1939	
1. Estabelecimentos informantes, segundo a localização, a entidade mantenedora e o tipo da construção	16
2. Estabelecimentos informantes, segundo o destino, a modalidade da assistência e a capacidade	19
3. Estabelecimentos informantes, segundo a especialidade da assistência prestada.....	22
4. Estabelecimentos informantes, segundo o pagamento da assistência, a idade e o sexo dos enfermos	25
5. Principais instalações existentes nos estabelecimentos informantes	28
6. Efetivos do corpo clínico nos estabelecimentos informantes	31
7. Efetivos dos colaboradores e auxiliares dos serviços clínicos nos estabelecimentos informantes	34
8. Movimento de enfermos, atendidos durante o ano, nos estabelecimentos com internamento	
a) Discriminação, segundo a idade e a nacionalidade	37
b) Discriminação, segundo as clínicas.....	40
9. Movimento de enfermos, atendidos durante o ano, nos estabelecimentos sem internamento	
a) Discriminação, segundo o sexo e a idade	46
b) Discriminação, segundo as clínicas.....	49
10. Movimento dos principais serviços prestados ao público nos estabelecimentos sem internamento	55
III — Instituições de assistência existentes em Pôrto Alegre	
1. Movimento de enfermos socorridos nos estabelecimentos com internamento — 1939/1940..	58
2. Movimento de enfermos socorridos nas enfermarias particulares dos estabelecimentos de ensino — 1939/1940.....	58
3. Movimento do Sanatório São José — 1936/1940	
— Discriminação dos enfermos, segundo o sexo, a côr, a idade, a nacionalidade, o estado civil e a procedência	59
4. Movimento do Manicômio Judiciário "Dr. Maurício Cardoso" — 1935/1940	
— Discriminação dos enfermos, segundo o sexo, a idade e a nacionalidade.....	60
5. Movimento do Hospital de Isolamento do Departamento Estadual de Saúde (São José) - 1940	
a) Discriminação nosográfica	61
b) Discriminação dos enfermos, segundo o sexo, a côr, a idade, a nacionalidade, o estado civil e a procedência	61
6. Movimento da Assistência Pública Municipal, no primeiro semestre de 1940	
a) Segundo os casos clínicos.....	62
b) Segundo a menoridade, o sexo e a nacionalidade	62
7. Movimento da Assistência Pública Municipal, no segundo semestre de 1940	
a) Segundo os casos clínicos.....	63
b) Segundo a menoridade, o sexo e a nacionalidade	63
8. Movimento da Assistência Pública Municipal — 1935/1940	
a) Segundo os casos clínicos.....	64
b) Segundo a menoridade, o sexo e a nacionalidade	64

ASILOS E RECOLHIMENTOS

I — Asilos existentes no Estado — 1937/1939	
1. Discriminação do movimento de asilados nas entidades informantes, por municípios.....	65
2. Discriminação do movimento de asilados nas entidades informantes	67
II — Asilos existentes em Pôrto Alegre — 1938/1940	
1. Discriminação do movimento, segundo as entidades informantes	68
2. Discriminação do movimento de asilados nas entidades informantes	68
III — Infantários existentes em Pôrto Alegre — 1930/1940	
1. Movimento de crianças atendidas nas entidades informantes	70
2. Discriminação do movimento de crianças atendidas nas entidades informantes.....	70

PREVIDÊNCIA E ASSISTÊNCIA SOCIAL

I — Seguros	
1. Receita e Despesa das companhias que operam nos ramos elementares de seguros - 1937/1940 (Companhias com sede no Estado).....	71
2. Ativo e Passivo das companhias que operam nos ramos elementares de seguros — 1937/1940 (Companhias com sede no Estado).....	72
3. Ativo e Passivo das companhias de seguros de vida — 1937/1940 (Companhias com sede no Estado)	73
4. Receita e Despesa das companhias de seguros de vida - 1940 (Companhias com sede no Estado).....	75
5. Movimento de contratos, em grupos, das companhias de seguros de vida — 1937/1940 (Companhias com sede no Estado).....	76
6. Ativo e Passivo das companhias de seguros contra acidentes de trabalho — 1938/1940 (Companhias com sede no Estado).....	77
7. Lucros e Perdas das companhias de seguros contra acidentes de trabalho — 1938/1940 (Companhias com sede no Estado).....	78
II — Caixa Economica Federal	
1. Movimento dos depósitos da Matriz e Agência em Pôrto Alegre — 1875/1940.....	79
2. Movimento de cadernetas da Matriz e Agência em Pôrto Alegre — 1875/1940.....	81
3. Movimento dos depósitos da Matriz e Agência em Pôrto Alegre — 1875/1940 (Média por caderneta)	82
4. Movimento dos depósitos da Matriz, Filiais e Agências no Estado — 1875/1940.....	83
5. Movimento de cadernetas da Matriz, Filiais e Agências no Estado — 1875/1940.....	85
6. Movimento dos depósitos, e média por caderneta, da Matriz, Filiais e Agências no Estado — 1875/1940	86
7. Movimento de empréstimos realizados pela Matriz, Filiais e Agências no Estado — 1936/1940	87
8. Número e valor, por grupos, dos empréstimos hipotecários — 1935/1940.....	87
III — Caixas de Aposentadorias e Pensões	
1. Movimento das entidades com sede no Estado — 1938	88
2. Movimento das entidades com sede no Estado — 1939	89
3. Movimento das entidades com sede no Estado — 1940	90
4. Resumo do movimento das entidades com sede no Estado — 1937/1940.....	91
IV — Instituto de Previdência do Estado do Rio Grande do Sul	
— Movimento dos principais títulos — 1937/1940	92
V — Institutos e Caixas de Aposentadorias e Pensões	
— Movimento de empréstimos realizados para aquisição de casa aos associados, até 31/12/1940	
a) Instituto de Previdência.....	93
b) C. A. P. de Serviços Urbanos em Pôrto Alegre	93
c) C. A. P. da Viação Férrea do Rio Grande do Sul	93
d) Resumo do movimento	93

VI — Cooperativismo

1. Discriminação das cooperativas informantes, por espécies e municípios — 1938/1939.....	94
2. Movimento social e capital das cooperativas informantes — 1938/1939	95
3. Movimento da Central das Caixas Rurais da União Popular do Rio Grande do Sul — 1926/1940	96
4. Movimento geral das cooperativas de crédito — 1938	
a) Ativo	97
b) Passivo	98
5. Movimento geral das cooperativas de crédito — 1939	
a) Ativo	99
b) Passivo	100

VII — Sociedades beneficentes e de auxílios mútuos, no Estado

— Ano de fundação, finalidades e movimento de sócios das entidades informantes, por municípios — 1939	101
---	-----

VIII — Instituições de caridade existentes no Estado

— Ano de fundação, finalidades e número de benfeitores das entidades informantes.....	106
---	-----

T R A B A L H O**I — Sindicatos existentes no Estado**

1. Designação das entidades informantes, por espécies, municípios, ano de fundação e número de sócios — 1938/1939	
a) Sindicatos de Empregadores.....	110
b) Sindicatos de Empregados.....	111
c) Sindicatos de Trabalhadores por Conta Própria	117
d) Sindicatos de Profissões Liberais.....	117
2. Designação das entidades informantes, por municípios, segundo a espécie — 1938/1939....	118
3. Movimento de associados das entidades informantes, por municípios, segundo a espécie — 1938/1939	119
4. Movimento financeiro das entidades informantes, por municípios — 1938/1939.....	120

II — Associações de classe existentes no Estado

1. Designação das entidades informantes, por municípios, ano de fundação, endereço e número de sócios — 1939.....	121
2. Discriminação das entidades informantes, por municípios, segundo as espécies — 1939....	129
3. Número de sócios das entidades informantes, por municípios, segundo as espécies — 1939	131
4. Número de sócios das entidades informantes, por municípios, segundo a nacionalidade — 1937/1939	133
5. Movimento financeiro das entidades informantes, por municípios — 1939.....	135
6. Entidades informantes, segundo as espécies, o número de sócios e a situação financeira — 1937/1939	137

ASPECTOS NEGATIVOS OU PATOLÓGICOS**I — Suicídios e tentativas de suicídio no Estado**

— Discriminação, segundo os meios empregados, os locais, os meses, a nacionalidade, a causa presumível, a côr, o estado civil e a profissão — 1939.....	138
---	-----

II — Suicídios e tentativas de suicídio em Pôrto Alegre

— Discriminação, segundo os meios empregados, os locais, os meses, a nacionalidade, a causa presumível, a côr, o estado civil e a profissão — 1939	140
--	-----

III — Desquites no Estado

1. Discriminação, por, municípios, segundo o motivo, o tempo de vida em comum, a espécie do desquite e o regime dos bens — 1938.....	142
--	-----

2. Discriminação, por municípios, segundo a instrução, a profissão e a nacionalidade dos conjuges — 1938.....	143
3. Discriminação, por municípios, segundo a idade, a côr dos conjuges, e o número de filhos — 1938.....	144
4. Discriminação, por municípios, segundo o motivo, o tempo de vida em comum, a espécie do desquite e o regime dos bens — 1939.....	145
5. Discriminação, por municípios, segundo a instrução, a profissão e a nacionalidade dos conjuges — 1939.....	146
6. Discriminação, segundo a idade e a côr dos conjuges, e o número de filhos — 1939....	147
7. Discriminação, segundo o motivo, o tempo de vida em comum, a espécie do desquite, o regime dos bens, a instrução, a profissão, a nacionalidade e a idade dos conjuges, e o número de filhos — 1937/1939.....	148
IV — Desquites em Pôrto Alegre	
— Discriminação, segundo o motivo, o tempo de vida em comum, espécie do desquite, o regime dos bens, a instrução, a profissão, a nacionalidade e a idade dos conjuges, e o número de filhos — 1937/1940.....	149
V — Natalidade ilegítima	
1. Filiações ilegítimas e sua percentagem sôbre as legítimas, no Estado — 1930/1940.....	151
2. Filiações ilegítimas e sua percentagem sôbre as legítimas, em Pôrto Alegre — 1930/1940	151
SINISTROS E ACIDENTES	
I — Incêndios totais e parciais ocorridos no Estado — 1938/1939	
— (Discriminação, por municípios)	152
II — Incêndios totais e parciais ocorridos no Estado — 1939	
1. Discriminação, por municípios, segundo os meses	154
2. Discriminação, por municípios, segundo a espécie dos imóveis sinistrados.....	155
3. Discriminação, por municípios, segundo a origem e extensão dos sinistros.....	156
III — Incêndios totais e parciais ocorridos em Pôrto Alegre — 1912/1940	
— Discriminação, segundo os meses.....	157
IV — Princípios de incêndio ocorridos em Pôrto Alegre — 1912/1940	
— Discriminação, segundo os meses.....	157
V — Valor dos seguros dos prédios e conteúdos sinistrados, e prejuízos indenizados, em Pôrto Alegre — 1912/1940	
	158
VI — Desastres e acidentes pessoais ocorridos no Estado — 1939	
— Discriminação, segundo os meses, as causas e as consequências.....	159
VII — Desastres e acidentes pessoais ocorridos em Pôrto Alegre — 1939	
— Discriminação, segundo os meses, as causas e as consequências.....	160
VIII — Desastres e acidentes pessoais ocorridos em Pôrto Alegre — 1940	
— Discriminação, segundo os meses, as causas e as consequências.....	161
IX — Desastres de veículos, com danos materiais, ocorridos em Pôrto Alegre — 1940	
1. Discriminação, por meses, segundo a hora e as causas	162
2. Discriminação, por meses, segundo o local e a espécie por veículos acidentados.....	162

SITUAÇÃO ADMINISTRATIVA

ADMINISTRAÇÃO PÚBLICA

I — Pessoal permanente da Administração Estadual — 1939/1940	
1. Número de funcionários, por grupos de vencimentos, segundo os efetivos orçamentários....	165
2. Número de serventuários da Justiça.....	165
II — Pessoal permanente das Administrações Municipais — 1939	
1. Número de funcionários, por municípios e grupos de vencimentos	166
2. Distribuição, segundo os vencimentos mensais, pelas Regiões (Resumo).....	170
III — Pessoal permanente da Administração Municipal de Pôrto Alegre — 1940	
— Número de funcionários, por grupos de vencimentos, segundo os efetivos orçamentários....	170

FINANÇAS PÚBLICAS

I — Receita Federal arrecadada no Estado — 1935/1940	
1. Discriminação, por espécies.....	171
2. Discriminação, por municípios	172
II — Receita Federal arrecadada e Despesa efetuada pela União, no Estado — 1900/1940.....	174
III — Receita Federal arrecadada em Pôrto Alegre — 1935/1940	
1. Imposto sobre a Renda.....	175
2. Imposto de Consumo.....	175
3. Imposto de Importação.....	175
4. Imposto de Sêlo.....	175
IV — Receita Estadual arrecadada	
1. Discriminação, por espécies — 1931/1940.....	176
2. Discriminação, por municípios — 1936/1940.....	177
3. Arrecadação do Imposto sobre "Vendas e Consignações", por municípios — 1939/1940.....	179
V — Receita arrecadada e Despesa efetuada pelo Estado — 1890/1940	180
a) Portos de Pôrto Alegre, Rio Grande e Pelotas	181
b) Viação Fêrrea do Rio Grande do Sul.....	181
VI — Receita Municipal arrecadada	
1. Discriminação, por municípios — 1936/1940.....	182
2. Discriminação, por municípios e espécies — 1939	184
VII — Receita arrecadada e Despesa efetuada pelos municípios do Estado	
1. Ano de 1937.....	186
2. Ano de 1938.....	188
3. Ano de 1939.....	190
4. Ano de 1940.....	192
5. Anos de 1907/1939.....	194
VIII — Despesas efetuadas pelos municípios do Estado com o ensino e cultura e saúde pública - 1938/1939	
— Percentagem em relação à Despesa total.....	195
IX — Receita arrecadada e Despesa efetuada pela Prefeitura Municipal de Pôrto Alegre — 1910/1940	197
— Demonstrativo da Despesa extraordinária efetuada, em 1939 e 1940, e a dispender pela Prefeitura Municipal de Pôrto Alegre, por conta do empréstimo de 40.000:000\$000 feito com a Caixa Económica Federal em 1938.....	197

X — Receitas Federal, Estadual e Municipal arrecadadas no Estado — 1907/1940.....	198
XI — Dívidas Públicas dos municípios do Estado	
— Situação no encerramento do exercício de 1939	199

SEGURANÇA PÚBLICA

— Principais instituições de segurança pública no Estado

1. Brigada Militar — 1936/1940	
a) Estado Completo, segundo os quadros e categorias	201
b) Estado Efetivo, segundo os quadros e categorias	202
2. Guarda Civil de Pôrto Alegre — 1900/1940	
— Estado Efetivo, segundo as categorias.....	203
3. Corpos de Bombeiros no Estado — 1939	
a) Estado Efetivo, segundo as categorias.....	204
b) Equipamento das Corporações.....	204
4. Corpo de Bombeiros de Pôrto Alegre — 1911/1940	
a) Estado Efetivo, segundo as categorias.....	205
b) Equipamento da Corporação.....	205
5. Inspetorias de Veículos no Estado — 1939	
— Estado Efetivo, segundo as categorias.....	206
6. Inspetoria de Veículos de Pôrto Alegre — 1925/1940	
— Estado Efetivo, segundo as categorias.....	206
7. Peunitenciárias — 1940	
— Movimento geral de detentos na Casa de Correção e Reformatório de Mulheres em Pôrto Alegre	207


ERRATA

Página:	Coluna:	Linha:	Onde se lê:	Leia-se:
68	1. ^a (1938)	13. ^a (Exército de Salva- ção	44	12
68	1. ^a (1938)	14. ^a (Providência)	12	44
82	6. ^a (Cadernetas em)	31. ^a (1905)	52.825	62.825
144	17. ^a (Número de filhos)	18. ^a (Palmeira)	2	—
144	17. ^a (Número de filhos)	19. ^a (Passo Fundo)	17	2
144	17. ^a (Número de filhos)	20. ^a (Pelotas)	—	17
197	— (Especificação)	7. ^a (2. ^o quadro)	Ampliação do serviço de abastecimento de água	Pavimentação de ruas e construções de pra- ças e jardins

Na pg. 144, as cifras atribuídas a Pinheiro Machado correspondem a Piratini e a cifra de 44 dada como "Número de filhos" dos desquitados em Piratini deve ser atribuída a Pôrto Alegre na mesma coluna.

Na pg. 196: Todas as cifras atribuídas a Santo Ângelo o devem ser a Santiago.
 Todas as cifras atribuídas a Santo Antônio o devem ser a Santo Ângelo.
 Todas as cifras atribuídas a Santiago o devem ser a Santo Antônio.
 Todas as cifras atribuídas a São Francisco de Assis o devem ser a São Borja.
 Todas as cifras atribuídas a São Borja o devem ser a São Francisco de Assis.
 Todas as cifras atribuídas a Venâncio Aires o devem ser a Vacaria.
 Todas as cifras atribuídas a Vacaria o devem ser a Venâncio Aires.

Situação Social



ASSISTÊNCIA MÉDICO-SANITÁRIA

I — SERVIÇOS OFICIAIS DE ASSISTÊNCIA E SAÚDE PÚBLICA — 1939/1940

1. MOVIMENTO DAS PRINCIPAIS DEPENDÊNCIAS DO DEPARTAMENTO
ESTADUAL DE SAÚDE, EM PORTO ALEGRE

	1939	1940
POLÍTICA SANITÁRIA E SANEAMENTO		
Serviço dos médicos:		
Visitas a casas vazias	483	961
Visitas para atender reclamações	243	327
Visitas de polícia sistemática	5.937	6.726
Verificação de intimações	915	1.843
Serviço dos fiscais:		
Visitas a casas vazias	5.158	6.383
Visitas para atender reclamações	1.550	1.529
Visitas de polícia sistemática	99.294	93.728
Verificação de intimações	11.936	13.935
Outras visitas	14.577	22.676
HIGIENE DO TRABALHO		
Serviço dos médicos:		
Visitas para licenciamento de estabelecimentos	376	212
Visitas de inspeção sistemática a fábricas e oficinas	273	611
Outras visitas	789	309
HIGIENE DA ALIMENTAÇÃO		
Serviço dos médicos:		
Visitas para licenciamento de estabelecimentos	810	823
Visitas para atender reclamações	232	236
Visitas de polícia sistemática a feiras	215	122
Outras visitas de polícia sistemática	3.393	4.087
Visitas de inspeção a matadouros avícolas, armazens, trapiches e mercados	282	752
Aves e pequenos animais inspecionados nos matadouros avícolas	518.482	754.476
Aves e pequenos animais inutilizados por impropriedade para o consumo	12.107	1.519
Carteiras de manipuladores: fornecidas	12.032	7.049
Carteiras de manipuladores: revalidadas	3.914	8.418
Serviço dos fiscais:		
Visitas de inspeção a matadouros avícolas, armazens, trapiches e mercados	29.644	30.433
Gêneros inspecionados nos armazens e trapiches (toneladas)	460.770	390.398
Gêneros inutilizados por impropriedade para o consumo (quilos)	76.036	78.922

ASSISTÊNCIA MÉDICO-SANITÁRIA

I — SERVIÇOS OFICIAIS DE ASSISTÊNCIA E SAÚDE PÚBLICA — 1939/1940

1. MOVIMENTO DAS PRINCIPAIS DEPENDÊNCIAS DO DEPARTAMENTO
ESTADUAL DE SAÚDE, EM PORTO ALEGRE

	1939	1940
DOENÇAS TRANSMISSÍVEIS AGUDAS		
Casos de doenças transmissíveis — notificados	5.787	3.789
Casos de doenças transmissíveis — confirmados	4.280	2.330
Investigações epidemiológicas realizadas por médicos	2.571	2.503
Investigações epidemiológicas realizadas por Educadoras Sanitárias ..	2.550	604
Vacinações contra a varíola	50.097	30.254
Revacinações contra a varíola	31.611	47.904
Pessoas imunizadas contra febre tifóide	11.686	37.208
Pessoas imunizadas com anatoxina diftérica	1.551	1.249
Pacientes medicados com soro antidiftérico	139	307
Contagiantes internados em hospitais	1.097	827
Visitas de Educadoras Sanitárias	5.290	3.183
SÍFILIS		
Comparecimentos para primeiro exame	3.621	4.221
Comparecimentos de suspeitos para reexame	1.483	3.756
Doentes com manifestações primárias	138	53
Doentes com manifestações secundárias	758	473
Doentes com manifestações viscerais	913	1.742
Total de consultas	5.104	7.977
Injeções Arsenicais	2.559	1.901
Injeções de Bismuto	15.560	21.162
Injeções Mercuriais	11.805	8.940
Outras injeções	1.008	224
Total das injeções	30.932	32.227
Amostras de sangue colhidas para Wassermann	2.470	2.674
TUBERCULOSE		
Comparecimentos para primeiro exame	4.358	4.298
Comparecimentos para reclassificação	2.306	812
Reconhecidos como tuberculosos	3.920	342
Comparecimentos para consulta	7.649	13.387
Comparecimentos para pneumotorax	2.605	5.232
Total de consultas	16.918	23.729
Comunicantes que compareceram a primeiro exame	834	505
Radioscopias executadas	4.735	5.726
Radiografias executadas (inclusive roentgenfotografias)	5.679	19.514
Fórmulas medicamentosas fornecidas	8.235	15.885
Injeções de preparados de ouro	590	1.826
Outras injeções	18.333	28.401
Tuberculosos internados em hospitais	16	16
Visitas de Educadoras Sanitárias	2.089	2.662
Imunizações por B. C. G. efetuadas por Educadoras Sanitárias	1.876	1.925
Reações tuberculínicas	1.580	4.652
Intervenções cirúrgicas	—	8

ASSISTÊNCIA MÉDICO-SANITÁRIA

I — SERVIÇOS OFICIAIS DE ASSISTÊNCIA E SAÚDE PÚBLICA — 1939/1940

1. MOVIMENTO DAS PRINCIPAIS DEPENDÊNCIAS DO DEPARTAMENTO
ESTADUAL DE SAÚDE, EM PÔRTO ALEGRE

	1939	1940
LEPRA		
Comparecimentos para primeiro exame	671	2.123
Total dos pacientes atendidos por médico	3.183	3.573
Reconhecidos como leprosos	77	36
Comparecimentos para injeções de preparados Chaulmoógricos	1.952	2.397
Visitas de Educadoras Sanitárias	267	384
HIGIENE DA CRIANÇA		
Infantes:		
Comparecimentos para matrícula e primeiro exame	4.032	3.551
Comparecimentos para reexame e consulta	8.196	16.536
Socorros de alimentos distribuídos	164.643	475.598
Preescolares e escolares:		
Comparecimentos para matrícula e primeiro exame	3.697	3.581
Comparecimentos para reexame e consulta	5.126	7.927
Visitas de Educadoras Sanitárias (inclusive infantes)	18.469	30.753
SERVIÇO PRENATAL		
Comparecimentos para primeiro exame	1.683	2.015
Comparecimentos para reexame e consulta	4.137	5.441
Comparecimentos para exame postnatal	117	196
Gestantes cuja assistência foi permitida a parteiras	846	877
Pacotes obstétricos fornecidos	94	195
Comparecimentos de parteiras para instrução	625	808
Visitas de Educadoras Sanitárias	4.142	4.279
HIGIENE DENTÁRIA		
Para crianças:		
Total dos comparecimentos	8.737	18.892
Extrações	2.770	5.749
Obturações	1.771	4.833
Curativos	9.774	21.154
Para gestantes:		
Total dos comparecimentos	1.097	1.257
Extrações	487	682
Obturações	217	292
Curativos	1.533	1.383

ASSISTÊNCIA MÉDICO-SANITÁRIA

I — SERVIÇOS OFICIAIS DE ASSISTÊNCIA E SAÚDE PÚBLICA — 1939, 1940

1. MOVIMENTO DAS PRINCIPAIS DEPENDÊNCIAS DO DEPARTAMENTO
ESTADUAL DE SAÚDE, EM PÓRTO ALEGRE

	1939	1940
LABORATÓRIOS DOS CENTROS DE SAÚDE E POSTOS DE HIGIENE		
Exames realizados:		
Tuberculose	2.204	3.105
Lepra	381	—
Blenorragia	76	—
Verminoses	1.292	1.160
Malária	324	—
Exames de urina	4.161	8.316
Outros exames praticados	9	32
Total dos exames praticados	8.447	12.613
OFTALMOLOGIA		
Comparecimentos para primeiro exame	492	713
Reexames e consultas simples	765	940
Tratamentos	774	886
Prescrição de vidros corretivos	98	75
OTORRINOLARINGOLOGIA		
Comparecimentos para primeiro exame	910	1.639
Reexames e consultas simples	1.042	2.690
Amigdalectomias	43	127
Adenoidectomias	41	133
Tratamentos	1.374	2.768
FISCALIZAÇÃO DO EXERCÍCIO PROFISSIONAL		
Diplomas registados	103	147
Estabelecimentos registados	157	133
Licenças a farmácias, drogarias e estabelecimentos congêneres	152	292
Renovação de licenças a farmácias, drogarias e estabelecimentos congêneres	669	669
Visitas a farmácias, drogarias e laboratórios	466	374
Consultórios visitados	392	234
Receitas de entorpecentes visadas	9.675	3.090
Requisições de entorpecentes	1.618	1.491
Visitas para licenciamento de estabelecimentos	52	31
EXAMES MÉDICOS: {		
Licenças	707	864
Aposentadorias	370	204
Concurso	1.587	97
Ingresso	1.041	1.167
Efetividade	92	1
Pré-nupciais	—	—
Outros exames	—	—
TOTAL	3.797	2.833

ASSISTÊNCIA MÉDICO-SANITÁRIA

I — SERVIÇOS OFICIAIS DE ASSISTÊNCIA E SAÚDE PÚBLICA — 1939/1940

1. MOVIMENTO DAS PRINCIPAIS DEPENDÊNCIAS DO DEPARTAMENTO
ESTADUAL DE SAÚDE, EM PÓRTO ALEGRE

	1939	1940
LABORATÓRIOS DE SAÚDE PÚBLICA		
	{	
	Sêro diagnóstico da sífilis	12.051 19.089
	Infecções tíficas	1.402 1.737
	Disenterias	265 163
Total dos exames bacteriológicos:	{	
	Difteria	5.929 6.995
	Tuberculose	2.885 3.317
	Outras doenças	1.507 921
	Pesquisas diversas	15.306 13.712
DOSES PREPARADAS DE VACINAS		
Antifodisentérica	55.286	135.553
Antitífica A e B	172.908	248.480
Antivariólica	110.940	119.822
Antidiftérica	12.667	29.553
B C G	16.617	33.177
Antirrábica	10.790	8.363
Outros produtos	892	500
DOSES DE VACINAS DISTRIBUIDAS		
Antifodisentérica	71.170	131.868
Antitífica A e B	135.600	238.395
Antivariólica	256.665	130.600
Antidiftérica	13.296	29.018
B C G	14.996	30.420
Antirrábica	17.390	8.363
Outros produtos	722	750
ANÁLISES BROMATOLÓGICAS		
Prévias	336	474
Fiscais	491.977	514.214
Outras análises	1.597	8.885
Serviço de química analítica e experimental	5.138	6.926
PROFILAXIA DA RAIVA		
Consultas	1.556	1.348
Existiam em tratamento	22	16
Começaram o tratamento	511	477
Abandonaram o tratamento	20	12
Terminaram o tratamento	497	465
Estão em tratamento	16	15
Injeções feitas	6.769	7.036
PROPAGANDA E EDUCAÇÃO SANITÁRIA		
Notas e conselhos enviados à imprensa	1.388	5.619
Notas e conselhos enviados às estações de rádio	12.764	11.376
Publicações distribuídas	271.066	247.048
Palestras realizadas	200	159
Filmes projetados (conselhos)	10.788	9.584

ASSISTÊNCIA MÉDICO-SANITÁRIA

I — SERVIÇOS OFICIAIS DE ASSISTÊNCIA E SAÚDE PÚBLICA — 1939/1940

1. MOVIMENTO DAS PRINCIPAIS DEPENDÊNCIAS DO DEPARTAMENTO
ESTADUAL DE SAÚDE, EM PORTO ALEGRE

	1 9 3 9	1 9 4 0
HIGIENE ESCOLAR		
Estabelecimentos de ensino visitados	125	544
Estabelecimentos de ensino fichados	24	13
Escolares examinados	10.340	14.042
Escolares fichados	16.106	13.350
Escolares afastados { doença	135	202
{ doença de pessoa da família	—	52
Escolares transferidos de aula	—	—
Escolares encaminhados a serviços médico-dentários	1.733	4.735
Cartas aos pais	2.563	3.043
Preleção nas escolas	94	262
Professores e funcionários examinados	123	959
Professores e funcionários afastados	—	82
HOSPITAL DE ISOLAMENTO (*)		
Injeções aplicadas	193	625
Fórmulas aviadas	398	492
Curativos	903	78
Pequenas intervenções	—	8
Grandes intervenções	—	20
COLONIA DE ITAPOÃ (*)		
Injeções aplicadas	11.780	18.304
Fórmulas aviadas	3.490	5.344
Curativos	19.796	56.058
Pequenas intervenções	9	20
Grandes intervenções	1	4
ASSISTÊNCIA A PSICOPATAS (*)		
Injeções aplicadas	191.701	176.605
Fórmulas aviadas	36.560	37.906
Curativos	4.975	10.882
Pequenas intervenções	164	186
Grandes intervenções	51	36
Doentes atendidos em ambulatório	29.795	33.113
SERVIÇOS ESPECIAIS		
Serviço de policia de focos de mosquitos:		
Número de prédios inspecionados	632.498	730.772
Número de prédios com focos de mosquitos	33.224	31.826
Número de prédios com focos externos de mosquitos	13.611	11.634
SERVIÇO DE DESRATIZAÇÃO		
Número de doses de raticida preparadas	578.535	527.749
Número de doses de raticida distribuídas	622.755	508.135
Número de prédios visitados	35.886	19.022

(*) O Movimento dos enfermos do Hospital de Isolamento, Colonia de Itapoã (Leprosario) e Assistência a Psicopatas está distribuído em quadros especiais deste anuário.

ASSISTÊNCIA MÉDICO-SANITÁRIA

I — SERVIÇOS OFICIAIS DE ASSISTÊNCIA E SAÚDE PÚBLICA — 1939/1940

2. MOVIMENTO DAS PRINCIPAIS DEPENDÊNCIAS DO DEPARTAMENTO ESTADUAL DE SAÚDE, NO ESTADO

	1939	1940
POLÍTICA SANITÁRIA E SANEAMENTO		
Serviço dos médicos:		
Visitas a casas vazias	3.528	4.711
Visitas para atender reclamações	2.240	2.313
Visitas de polícia sistemática	20.615	27.799
Verificação de intimações	4.091	6.372
Serviço dos fiscais:		
Visitas a casas vazias	12.996	20.170
Visitas para atender reclamações	4.494	5.212
Visitas de polícia sistemática	261.819	251.354
Verificação de intimações	33.045	55.116
Outras visitas	51.831	91.442
HIGIENE DO TRABALHO		
Serviço dos médicos:		
Visitas para licenciamento de estabelecimentos	654	644
Visitas de inspeção sistemática a fábricas e oficinas	1.590	2.878
Outras visitas	3.323	3.842
HIGIENE DA ALIMENTAÇÃO		
Serviço dos médicos:		
Visitas para licenciamento de estabelecimentos	1.369	1.493
Visitas para atender reclamações	984	1.161
Visitas de polícia sistemática a feiras	458	580
Outras visitas de polícia sistemática	8.612	15.073
Visitas de inspeção a matadouros avícolas, armazens, trapiches e mercados	6.067	8.719
Aves e pequenos animais inspecionados nos matadouros avícolas	518.575	755.862
Aves e pequenos animais inutilizados por impropriedade para o consumo	12.200	4.831
Carteiras de manipuladores: fornecidas	26.418	24.660
Carteiras de manipuladores: revalidadas	4.578	15.599
Serviço dos fiscais:		
Visitas de inspeção a matadouros avícolas, armazens, trapiches e mercados	53.961	87.257
Gêneros inspecionados nos armazens e trapiches (toneladas)	478.884	659.208
Gêneros inutilizados por impropriedade para o consumo (quilos)	93.075	311.283
DOENÇAS TRANSMISSÍVEIS AGUDAS		
Casos de doenças transmissíveis — notificados	14.727	19.326
Casos de doenças transmissíveis — confirmados	10.690	13.200
Investigações epidemiológicas realizadas por médicos	5.082	5.689
Investigações epidemiológicas realizadas por Educadoras Sanitárias ..	3.954	3.875
Vacinações contra a varíola	172.924	134.741
Revacinações contra a varíola	78.073	95.642
Pessoas imunizadas contra febre tifóide	78.283	146.136
Pessoas imunizadas com anatoxina diftérica	5.014	16.223

B. 100

ASSISTÊNCIA MÉDICO-SANITÁRIA

I — SERVIÇOS OFICIAIS DE ASSISTÊNCIA E SAÚDE PÚBLICA — 1939/1940

2. MOVIMENTO DAS PRINCIPAIS DEPENDÊNCIAS DO DEPARTAMENTO ESTADUAL DE SAÚDE, NO ESTADO

	1939	1940
Pacientes medicados com sôro antidiftérico	456	1.029
Contagiantes internados em hospitais	1.408	1.410
Visitas de Educadoras Sanitárias	14.097	14.181
SÍFILIS		
Comparecimentos para primeiro exame	13.059	20.734
Comparecimentos de suspeitos para reexame	16.760	26.628
Doentes com manifestações primárias	3.314	3.403
Doentes com manifestações secundárias	6.492	9.610
Doentes com manifestações viscerais	2.621	6.902
Total de consultas	29.819	47.362
Injeções Arsenicais	11.743	17.316
Injeções de Bismuto	52.609	121.147
Injeções Mercuriais	20.956	32.482
Outras injeções	24.336	57.191
Total das injeções	109.644	228.136
Amostras de sangue colhidas para Wassermann	4.785	8.152
TUBERCULOSE		
Comparecimentos para primeiro exame	8.760	15.930
Comparecimentos para reclassificação	3.422	6.665
Reconhecidos como tuberculosos	4.744	2.687
Comparecimentos para consulta	12.889	35.040
Comparecimentos para pneumotorax	3.042	7.145
Total de consultas	28.113	64.780
Comunicantes que compareceram a primeiro exame	1.807	2.890
Radioscopias executadas	5.380	6.978
Radiografias executadas (inclusive roentgenfotografias)	7.651	41.740
Fórmulas medicamentosas fornecidas	19.378	40.695
Injeções de preparados de ouro	1.171	3.330
Outras injeções	55.264	144.761
Tuberculosos internados em hospitais	578	600
Visitas de Educadoras Sanitárias	4.822	9.996
Imunizações por B. C. G. efetuadas por Educadoras Sanitárias	3.797	6.172
Reações tuberculínicas	1.594	5.657
Intervenções cirúrgicas	—	8
LEPRA		
Comparecimentos para primeiro exame	894	2.888
Total dos pacientes atendidos por médico	3.514	4.650
Reconhecidos como leprosos	192	230
Comparecimentos para injeções de preparados Chaulmoógricos	2.147	2.726
Visitas de Educadoras Sanitárias	338	570
HIGIENE DA CRIANÇA		
Infantes:		
Comparecimentos para matrícula e primeiro exame	14.040	20.896
Comparecimentos para reexame e consulta	23.092	59.184
Socorros de alimentos distribuidos	294.511	933.189

ASSISTÊNCIA MÉDICO-SANITÁRIA

I — SERVIÇOS OFICIAIS DE ASSISTÊNCIA E SAÚDE PÚBLICA — 1939/1940

2. MOVIMENTO DAS PRINCIPAIS DEPENDÊNCIAS DO DEPARTAMENTO
ESTADUAL DE SAÚDE, NO ESTADO

	1939	1940
Prescolares e escolares:		
Comparecimentos para matrícula e primeiro exame	12.885	27.390
Comparecimentos para reexame e consulta	13.221	46.270
Visitas de Educadoras Sanitárias (inclusive infantes)	38.507	96.444
SERVIÇO PRENATAL		
Comparecimentos para primeiro exame	4.811	8.471
Comparecimentos para reexame e consulta	11.231	20.797
Comparecimentos para exame postnatal	510	1.388
Gestantes cuja assistência foi permitida a parteiras	2.353	4.092
Pacotes obstétricos fornecidos	376	1.207
Comparecimentos de parteiras para instrução	1.766	2.613
Visitas de Educadoras Sanitárias	10.913	16.619
HIGIENE DENTÁRIA		
Para crianças:		
Total dos comparecimentos	15.829	46.135
Extrações	4.717	11.861
Obturações	4.029	13.508
Curativos	19.285	62.168
Para gestantes:		
Total dos comparecimentos	2.094	6.621
Extrações	1.073	2.780
Obturações	479	1.670
Curativos	2.804	9.007
LABORATÓRIO DOS CENTROS DE SAÚDE E POSTOS DE HIGIENE		
Exames realizados:		
Tuberculose	4.000	6.384
Lepre	516	827
Blenorragia	482	565
Verminoses	2.932	8.429
Malária	1.256	792
Exames de urina	11.410	29.179
Outros exames praticados	1.847	7.066
Total dos exames praticados	22.443	53.242
OFTALMOLOGIA		
Comparecimentos para primeiro exame	3.607	7.066
Reexames e consultas simples	3.474	6.975
Tratamentos	13.102	15.349
Prescrição de vidros corretivos	319	960
OTORRINOLARINGOLOGIA		
Comparecimentos para primeiro exame	2.880	6.329
Reexames e consultas simples	2.058	6.050
Amigdalectomias	137	380
Adenoidectomias	310	399
Tratamentos	2.202	6.829

ASSISTÊNCIA MÉDICO-SANITÁRIA

I — SERVIÇOS OFICIAIS DE ASSISTÊNCIA E SAÚDE PÚBLICA — 1939/1940

2. MOVIMENTO DAS PRINCIPAIS DEPENDÊNCIAS DO DEPARTAMENTO
ESTADUAL DE SAÚDE, NO ESTADO

	1939	1940	
FISCALIZAÇÃO DO EXERCÍCIO PROFISSIONAL			
Diplomas registados	195	137	
Estabelecimentos registados	162	133	
Licenças a farmácias, drogarias e estabelecimentos congêneres	186	292	
Renovação de licenças a farmácias, drogarias e estabelecimentos congêneres	631	669	
Visitas a farmácias, drogarias e laboratórios	1.785	2.704	
Consultórios visitados	1.167	1.478	
Receitas de entorpecentes visadas	40.094	37.506	
Requisições de entorpecentes	2.109	1.491	
EXAMES MÉDICOS:	{ Licenças	1.491	2.380
	{ Aposentadorias	473	325
	{ Concurso	1.998	423
	{ Ingresso	1.869	2.446
	{ Efetividade	1.028	132
TOTAL	6.859	5.706	
Visitas para licenciamento de estabelecimentos	137	83	
LABORATÓRIOS DE SAÚDE PÚBLICA			
Total dos exames bacteriológicos:	{ Sêro diagnóstico da sífilis	12.051	19.089
	{ Infecções tíficas	1.402	1.737
	{ Disenterias	265	163
	{ Difteria	5.029	6.995
	{ Tuberculose	2.885	3.317
	{ Outras doenças	1.507	921
	{ Pesquisas diversas	15.306	13.721
DOSES DE VACINAS PREPARADAS			
Antitífódissentérica	55.286	148.154	
Antitífica A e B	172.908	248.480	
Antivariólica	110.940	119.822	
Antidiftérica	12.667	29.553	
B C G	16.617	33.177	
Antirrábica	10.790	8.363	
Outros produtos	892	350	
DOSES DE VACINAS DISTRIBUÍDAS			
Antitífódissentérica	72.074	133.508	
Antitífica A e B	150.703	218.234	
Antivariólica	270.757	216.060	
Antidiftérica	13.929	29.892	
B C G	15.185	30.473	
Antirrábica	17.671	8.363	
Outros produtos	722	760	
ANÁLISES BROMATOLÓGICAS			
Prévias	336	475	
Fiscais	494.193	514.468	
Outras análises	1.599	9.102	

ASSISTÊNCIA MÉDICO-SANITÁRIA

I — SERVIÇOS OFICIAIS DE ASSISTÊNCIA E SAÚDE PÚBLICA — 1939/1940

2. MOVIMENTO DAS PRINCIPAIS DEPENDÊNCIAS DO DEPARTAMENTO
ESTADUAL DE SAÚDE, NO ESTADO

	1939	1940
Serviço de química analítica e experimental	5.138	7.958
PROFILAXIA DA RAIVA		
Consultas	1.976	1.455
Existiam em tratamento	294	—
Começaram o tratamento	847	541
Abandonaram o tratamento	74	20
Estão em tratamento	589	—
Injeções feitas	13.023	8.265
Terminaram o tratamento	647	532
PROPAGANDA E EDUCAÇÃO SANITÁRIA		
Notas e conselhos enviados à imprensa	3.745	9.069
Notas e conselhos enviados às estações de rádio	13.776	14.206
Publicações distribuídas	271.006	247.048
Palestras realizadas	1.600	1.522
Filmes projetados (conselhos)	12.842	13.531
HIGIENE ESCOLAR		
Estabelecimentos de ensino visitados	1.135	1.671
Estabelecimentos de ensino fichados	303	181
Escolares examinados	20.465	53.103
Escolares fichados	29.417	41.570
Escolares afastados		
{ doença	618	1.079
{ doença de pessoa da família	41	360
Escolares transferidos de aula	22	16
Escolares encaminhados a serviços médico-dentários	2.390	9.121
Cartas aos pais	3.547	4.854
Preleção nas escolas	839	1.178
Professores e funcionários examinados	475	1.795
Professores e funcionários afastados	53	183
SERVIÇOS ESPECIAIS		
Serviço de polícia de focos de mosquitos:		
Número de prédios inspecionados	647.018	767.349
Número de prédios com focos de mosquitos	37.880	35.818
Número de prédios com focos externos de mosquitos	15.887	14.678
SERVIÇO DE DESRATIZAÇÃO		
Número de doses de raticida preparadas	598.003	543.448
Número de doses de raticida distribuídas	706.328	546.768
Número de prédios visitados	43.891	29.810

OBSERVAÇÃO: — Municípios com serviços estaduais de saúde pública: Pôrto Alegre, Pelotas, Rio Grande, Alegrete, Arroio do Meio, Bagé, Bento Gonçalves, Cachoeira, Caxias, Cruz Alta, Cangussú, Carasinho, Camaquã, Dom Pedrito, Encruzilhada, Estréla, Guaíba, Gravataí, Iraí, Itaqui, Jaguarão, José Bonifácio, Livramento, Montenegro, Novo Hamburgo, Osório, Passo Fundo, Quaraí, Rio Pardo, Santa Maria, São Gabriel, São Leopoldo, Santa Vitória, Santiago, Santo Ângelo, São Borja, São Jerônimo, Soledade, São Luiz Gonzaga, Santa Cruz, São Francisco de Paula, Tôres, Taquara, Tupaciretã, Uruguaiana, Vacaria. Total: 46 municípios.

ASSISTÊNCIA MÉDICO-SANITÁRIA

II — INSTITUIÇÕES DE ASSISTÊNCIA EXISTENTES NO ESTADO — 1938/1939

1. ESTABELECIMENTOS INFORMANTES, SEGUNDO A LOCALIZAÇÃO, A ENTIDADE MANTENEDORA E O TIPO DA CONSTRUÇÃO

MUNICÍPIOS	A N O S	TOTAL	SEGUNDO A LOCALIZAÇÃO		SEGUNDO A ENTIDADE MANTENEDORA					SEGUNDO O TIPO DA CONSTRUÇÃO		
			Existentes na Séde	Existentes no Interior	OFICIAIS				Particulares	Monobloco	Favilhonar	Não especificado
					Federais	Estaduais	Municipais	Sub-total				
Alegrete	1938	2	2	—	1	—	—	1	1	1	—	1
	1939	4	4	—	1	1	1	3	1	1	—	3
Alfredo Chaves...	1938	3	2	1	—	—	—	—	3	3	—	—
	1939	3	2	1	—	—	—	—	3	3	—	—
Antônio Prado ...	1938	2	2	—	—	—	—	—	2	1	—	1
	1939	1	1	—	—	—	—	—	1	1	—	—
Arrôio Grande ...	1938	1	1	—	—	—	—	—	1	1	—	—
	1939	—	—	—	—	—	—	—	—	—	—	—
Arrôio do Meio...	1938	—	—	—	—	—	—	—	—	—	—	—
	1939	1	1	—	—	1	—	1	—	—	—	1
Bagé	1938	5	5	—	2	—	1	3	2	2	—	3
	1939	6	6	—	2	1	1	4	2	2	—	4
Bento Gonçalves..	1938	2	2	—	—	—	—	—	2	2	—	—
	1939	4	3	1	—	1	—	1	3	3	—	1
Bom Jesus	1938	—	—	—	—	—	—	—	—	—	—	—
	1939	—	—	—	—	—	—	—	—	—	—	—
Caçapava	1938	1	1	—	—	—	—	—	1	1	—	—
	1939	1	1	—	—	—	—	—	1	1	—	—
Cachoeira	1938	5	3	2	2	—	—	2	3	3	—	2
	1939	6	3	3	1	1	—	2	4	4	—	2
Caf	1938	4	2	2	—	—	—	—	4	4	—	—
	1939	5	3	2	—	—	—	—	5	5	—	—
Camaquã	1938	—	—	—	—	—	—	—	—	—	—	—
	1939	1	1	—	—	1	—	1	—	—	—	1
Candelaria	1938	2	2	—	—	—	—	—	2	2	—	—
	1939	2	2	—	—	—	—	—	2	2	—	—
Cangussú	1938	—	—	—	—	—	—	—	—	—	—	—
	1939	1	1	—	—	1	—	1	—	—	—	1
Carasinho	1938	3	—	3	—	—	—	—	3	1	—	2
	1939	4	—	4	—	—	—	—	4	2	2	—
Caxias	1938	4	3	1	1	—	—	1	3	4	—	—
	1939	5	4	1	1	1	—	2	3	3	—	2
Cruz Alta	1938	5	3	2	1	—	—	1	4	3	1	1
	1939	7	4	3	1	1	—	2	5	3	2	2
Dom Pedrito	1938	4	4	—	2	—	1	3	1	1	—	3
	1939	4	4	—	2	—	1	3	1	1	—	3
Encantado	1938	4	1	3	—	—	—	—	4	3	1	—
	1939	4	1	3	—	—	—	—	4	4	—	—
Encruzilhada	1938	1	1	—	—	—	1	1	—	—	—	1
	1939	2	2	—	—	1	1	2	—	—	—	2
Estrela	1938	5	1	4	—	—	—	—	5	4	1	—
	1939	6	5	1	—	1	—	1	5	4	—	2
Farrroupilha	1938	2	2	—	—	—	—	—	2	2	—	—
	1939	2	2	—	—	—	—	—	2	2	—	—
Flôres da Cunha..	1938	1	1	—	—	—	—	—	1	1	—	—
	1939	1	1	—	—	—	1	1	—	1	—	—
Garibaldi	1938	1	1	—	—	—	—	—	1	1	—	—
	1939	1	1	—	—	—	—	—	1	1	—	—
General Câmara ..	1938	—	—	—	—	—	—	—	—	—	—	—
	1939	1	1	—	1	—	—	1	—	—	—	1
Getulio Vargas ..	1938	2	1	1	—	—	—	—	2	2	—	—
	1939	2	1	1	—	—	—	—	2	2	—	—
Gravataí	1938	—	—	—	—	—	—	—	—	—	—	—
	1939	—	—	—	—	—	—	—	—	—	—	—
Guaíba	1938	1	1	—	—	—	1	1	—	—	—	1
	1939	2	2	—	—	1	1	2	—	—	—	2
Guaporé	1938	6	2	4	—	—	—	—	6	6	—	—
	1939	6	2	4	—	—	—	—	6	6	—	—

ASSISTÊNCIA MÉDICO-SANITÁRIA

II — INSTITUIÇÕES DE ASSISTÊNCIA EXISTENTES NO ESTADO — 1938/1939

1. ESTABELECIMENTOS INFORMANTES, SEGUNDO A LOCALIZAÇÃO, A ENTIDADE MANTENEDORA E O TIPO DA CONSTRUÇÃO

MUNICÍPIOS	A N O S	T O T A L	SEGUNDO A LOCALIZAÇÃO		SEGUNDO A ENTIDADE MANTENEDORA					SEGUNDO O TIPO DA CONSTRUÇÃO		
			Existentes na Séde	Existentes no Interior	OFICIAIS				Particulares	Monobloco	Pavilhonar	Não especificado
					Federais	Estaduais	Municipais	Sub-total				
Herval	1938	—	—	—	—	—	—	—	—	—	—	—
	1939	—	—	—	—	—	—	—	—	—	—	—
Ijuí	1938	3	3	—	—	—	—	—	3	3	—	—
	1939	3	3	—	—	—	—	—	3	3	—	—
Iraí	1938	—	—	—	—	—	—	—	—	—	—	—
	1939	1	1	—	—	1	—	—	1	—	—	1
Itaqui	1938	3	3	—	2	—	—	2	1	1	—	2
	1939	3	3	—	1	1	—	2	1	—	1	2
Jaguarão	1938	4	4	—	2	—	1	3	1	1	—	3
	1939	4	4	—	2	1	—	3	1	1	—	3
Jaguarí	1938	—	—	—	—	—	—	—	—	—	—	—
	1939	—	—	—	—	—	—	—	—	—	—	—
José Bonifácio ..	1938	1	—	1	—	—	—	—	1	1	—	—
	1939	4	2	2	—	—	1	—	3	3	—	1
Julio de Castilhos	1938	1	—	1	—	—	—	—	1	1	—	—
	1939	1	—	1	—	—	—	—	1	1	—	—
Lageado	1938	3	1	2	—	—	—	—	3	1	1	1
	1939	1	1	—	—	—	—	—	1	1	—	—
Lagôa Vermelha .	1938	2	—	2	—	—	—	—	2	2	—	—
	1939	2	—	2	—	—	—	—	2	2	—	—
Lavras	1938	—	—	—	—	—	—	—	—	—	—	—
	1939	—	—	—	—	—	—	—	—	—	—	—
Livramento	1938	4	4	—	1	1	—	3	1	1	—	3
	1939	4	4	—	2	—	—	2	2	1	—	3
Montenegro	1938	3	1	2	—	—	—	—	3	3	—	—
	1939	4	2	2	—	—	1	—	3	3	—	1
Novo Hamburgo .	1938	1	1	—	—	—	—	—	1	1	—	—
	1939	2	2	—	—	—	1	—	1	1	—	1
Osório	1938	—	—	—	—	—	—	—	—	—	—	—
	1939	1	1	—	—	—	1	—	1	—	—	1
Palmeira	1938	—	—	—	—	—	—	—	—	—	—	—
	1939	—	—	—	—	—	—	—	—	—	—	—
Passo Fundo	1938	8	5	3	1	—	1	2	6	5	1	2
	1939	11	6	5	1	2	1	4	7	6	1	4
Pelotas	1938	7	7	—	2	—	1	3	4	3	—	4
	1939	6	6	—	1	1	—	2	4	2	1	3
Pinheiro Machado	1938	—	—	—	—	—	—	—	—	—	—	—
	1939	—	—	—	—	—	—	—	—	—	—	—
Piratini	1938	—	—	—	—	—	—	—	—	—	—	—
	1939	—	—	—	—	—	—	—	—	—	—	—
Pôrto Alegre	1938	32	32	—	3	6	—	9	23	7	3	22
	1939	39	39	—	4	11	1	16	23	11	4	24
Prata	1938	4	2	2	—	—	—	—	4	4	—	—
	1939	4	2	2	—	—	—	—	4	4	—	—
Quaraí	1938	3	3	—	1	—	—	1	2	2	—	1
	1939	3	3	—	1	—	1	2	1	2	—	1
Rio Grande	1938	6	6	—	1	—	—	1	5	1	1	4
	1939	6	6	—	1	1	—	2	4	1	1	4
Rio Pardo	1938	2	2	—	—	—	—	—	2	1	—	1
	1939	2	2	—	—	—	—	—	2	1	—	1
Rosario	1938	3	2	1	1	—	—	1	2	1	—	2
	1939	2	2	—	—	—	—	1	1	1	—	1
Santa Cruz	1938	4	2	2	—	—	—	—	4	3	1	—
	1939	5	3	2	—	—	1	1	4	2	2	1
Santa Maria	1938	6	6	—	2	2	—	4	2	—	2	4
	1939	5	5	—	1	2	—	3	2	—	2	3
Santa Rosa	1938	3	1	2	—	—	—	—	3	1	—	1
	1939	4	2	2	—	—	—	—	4	3	—	1

ASSISTÊNCIA MÉDICO-SANITÁRIA

II — INSTITUIÇÕES DE ASSISTÊNCIA EXISTENTES NO ESTADO — 1938/1939

1. ESTABELECIMENTOS INFORMANTES, SEGUNDO A LOCALIZAÇÃO, A ENTIDADE MANTENEDORA E O TIPO DA CONSTRUÇÃO

MUNICÍPIOS	A N O S	T O T A L	SEGUNDO A LOCALIZAÇÃO		SEGUNDO A ENTIDADE MANTENEDORA					SEGUNDO O TIPO DA CONSTRUÇÃO		
			Existentes na Séde	Existentes no Interior	O F I C I A I S				Particulares	Monobloco	Pavilhonar	Não especificado
					Federais	Estaduais	Municipais	Sub-total				
Santa Vitória ...	1938	3	3	—	1	—	—	1	2	1	—	2
	1939	3	3	—	1	1	—	2	1	1	—	2
Santiago	1938	2	2	—	2	—	—	2	—	—	—	2
	1939	3	3	—	2	1	—	3	—	—	—	3
Santo Angelo	1938	4	3	1	1	—	—	1	3	2	—	2
	1939	5	4	1	1	1	—	2	3	2	1	2
Santo Antônio ...	1938	1	1	—	—	—	—	—	1	1	—	—
	1939	1	1	—	—	—	—	—	1	1	—	—
São Borja	1938	3	3	—	2	—	—	2	1	—	1	2
	1939	4	4	—	2	1	—	3	1	—	1	3
São Fco. de Assis	1938	—	—	—	—	—	—	—	—	—	—	—
	1939	—	—	—	—	—	—	—	—	—	—	—
São Fco. de Paula	1938	—	—	—	—	—	—	—	—	—	—	—
	1939	—	—	—	—	—	—	—	—	—	—	—
São Gabriel	1938	2	2	—	1	—	—	1	1	1	—	1
	1939	3	3	—	1	1	—	2	1	1	—	2
São Jerônimo ...	1938	1	1	—	—	—	—	—	1	—	—	1
	1939	1	1	—	—	1	—	1	—	—	—	1
São José do Norte	1938	—	—	—	—	—	—	—	—	—	—	—
	1939	—	—	—	—	—	—	—	—	—	—	—
São Leopoldo	1938	6	5	1	3	—	1	4	2	1	2	3
	1939	6	5	1	2	1	1	4	2	1	2	3
São Lourenço ...	1938	2	—	2	—	—	—	—	2	2	—	—
	1929	2	—	2	—	—	—	—	2	2	—	—
São Luiz Gonzaga	1938	3	1	2	1	—	—	1	2	2	—	1
	1939	3	1	2	1	—	—	1	2	2	—	1
São Pedro	1938	1	1	—	—	—	—	—	1	1	—	—
	1939	1	1	—	—	—	—	—	1	1	—	—
São Sepé	1938	—	—	—	—	—	—	—	—	—	—	—
	1939	—	—	—	—	—	—	—	—	—	—	—
São Vicente	1938	—	—	—	—	—	—	—	—	—	—	—
	1939	—	—	—	—	—	—	—	—	—	—	—
Scbradinho	1938	3	3	—	—	—	—	—	3	2	—	1
	1939	3	1	2	—	—	—	—	3	2	—	1
Soledade	1938	1	—	1	—	—	—	—	1	1	—	—
	1939	1	1	—	—	1	—	1	—	—	—	1
Tapes	1938	—	—	—	—	—	—	—	—	—	—	—
	1939	1	1	—	—	—	1	1	—	—	—	1
Taquara	1938	2	2	—	—	—	—	—	2	1	1	—
	1939	3	3	—	—	1	—	1	2	1	—	2
Taquarí	1938	1	—	1	—	—	—	—	1	1	—	—
	1939	1	—	1	—	—	—	—	1	1	—	—
Torres	1938	—	—	—	—	—	—	—	—	—	—	—
	1939	1	1	—	—	1	—	1	—	—	—	1
Triunfo	1938	—	—	—	—	—	—	—	—	—	—	—
	1939	—	—	—	—	—	—	—	—	—	—	—
Tupanciretã	1938	1	1	—	—	—	—	—	1	1	—	—
	1939	2	2	—	—	1	—	1	1	—	1	1
Uruguaiana	1938	3	3	—	1	—	—	1	2	2	—	1
	1939	5	5	—	2	1	—	3	2	2	—	3
Vacaria	1938	2	2	—	—	1	—	1	1	1	—	1
	1939	2	2	—	—	1	—	1	1	1	—	1
Venancio Aires ..	1938	2	1	1	—	—	—	—	2	2	—	—
	1939	2	1	1	—	—	—	—	2	2	—	—
Viamão	1938	—	—	—	—	—	—	—	—	—	—	—
	1939	—	—	—	—	—	—	—	—	—	—	—
Estado	1938	212	162	50	37	10	10	57	155	113	17	82
	1939	252	200	52	35	49	13	97	155	120	21	111

ASSISTÊNCIA MÉDICO-SANITÁRIA

II — INSTITUIÇÕES DE ASSISTÊNCIA EXISTENTES NO ESTADO — 1938/1939

2. ESTABELECIMENTOS INFORMANTES, SEGUNDO O DESTINO, A MODALIDADE DA ASSISTÊNCIA E A CAPACIDADE

MUNICÍPIOS	A N O S	T O T A L	SEGUNDO O DESTINO DA ASSISTÊNCIA			SEGUNDO A MODALIDADE DA ASSISTÊNCIA			CAPACIDADE DOS ESTABELECIMENTOS COM INTERNA-MENTO			
			Franqueados ao público	PRIVATIVOS DE INSTITUIÇÕES		Somente com internamento	Também sem internamento	Somente sem internamento	Enfermarias e dependências análogas	Quartos para doentes	Pavilhões de observação ou de isolamento	Letos
				Oficiais	Particulares							
Alegrete	1938	2	1	1	1	2	—	—	6	20	—	150
	1939	4	3	1	1	2	—	2	9	20	—	222
Alfredo Chaves	1938	3	3	—	—	3	—	—	—	53	—	116
	1939	3	3	—	—	3	—	—	2	56	1	127
Antônio Prado	1938	2	2	—	—	2	—	—	1	46	—	102
	1939	1	1	—	—	1	—	—	—	26	1	52
Arróio Grande	1938	1	1	—	—	1	—	—	2	2	—	24
	1939	—	—	—	—	—	—	—	—	—	—	—
Arróio do Meio	1938	—	—	—	—	—	—	—	—	—	—	—
	1939	1	1	—	—	—	—	1	—	—	—	—
Bagé	1938	5	4	1	1	1	1	3	10	40	7	263
	1939	6	5	1	1	2	1	3	9	40	5	284
Bento Gonçalves	1938	2	2	—	—	2	—	—	1	70	2	146
	1939	4	4	—	—	3	—	1	2	78	2	192
Bom Jesus	1938	—	—	—	—	—	—	—	—	—	—	—
	1939	—	—	—	—	—	—	—	—	—	—	—
Caçapava	1938	1	1	—	—	1	—	—	2	3	—	12
	1939	1	1	—	—	1	—	—	2	3	—	30
Cachoeira	1938	5	3	2	2	4	1	—	—	30	1	171
	1939	6	5	1	1	3	2	1	2	40	3	171
Cai	1938	4	4	—	—	4	—	—	—	50	1	100
	1939	5	5	—	—	4	1	—	1	62	1	114
Camaquã	1938	—	—	—	—	—	—	—	—	—	—	—
	1939	1	1	—	—	—	—	1	—	—	—	—
Candelaria	1938	2	2	—	—	2	—	—	—	20	1	44
	1939	2	2	—	—	2	—	—	2	25	2	52
Cangussú	1938	—	—	—	—	—	—	—	—	—	—	—
	1939	1	1	—	—	—	—	1	—	—	—	—
Carasinho	1938	3	3	—	—	3	—	—	—	52	5	103
	1939	4	4	—	—	4	—	—	2	58	7	138
Caxias	1938	4	3	1	1	3	1	—	9	44	2	161
	1939	5	4	1	1	4	—	1	—	52	1	156
	1938	5	4	1	1	4	1	—	10	62	4	226
Cruz Alta	1939	7	6	1	1	3	3	1	10	88	7	286
	1938	4	3	1	1	2	—	2	2	6	—	50
Dom Pedrito	1939	4	3	1	1	2	—	2	2	6	1	59
	1938	4	4	—	—	4	—	—	3	45	2	84
Encantado	1939	4	4	—	—	4	—	—	—	45	2	88
	1938	1	1	—	—	—	—	1	—	—	—	—
Encruzilhada	1939	2	2	—	—	—	—	2	—	—	—	—
	1938	5	5	—	—	5	—	—	5	95	—	171
Estrêla	1939	6	6	—	—	5	—	1	4	83	1	170
	1938	2	2	—	—	2	—	—	5	26	—	86
Farroupilha	1939	2	2	—	—	2	—	—	5	26	—	80
	1938	1	1	—	—	1	—	—	—	12	—	12
Flôres da Cunha	1939	1	1	—	—	1	—	—	—	10	—	10
	1938	1	1	—	—	1	—	—	—	13	—	26
Garibaldi	1939	1	1	—	—	1	—	—	—	24	—	48
	1938	—	—	—	—	—	—	—	—	—	—	—
General Câmara	1939	1	—	1	1	1	—	—	1	—	—	4
	1938	2	2	—	—	—	—	2	3	34	5	84
Getúlio Vargas	1939	2	2	—	—	—	—	2	3	34	—	84
	1938	—	—	—	—	—	—	—	—	—	—	—
Gravatá	1939	—	—	—	—	—	—	—	—	—	—	—
	1938	1	1	—	—	—	—	1	—	—	—	—
Guafba	1939	2	2	—	—	—	—	2	—	—	—	—
	1938	6	6	—	—	5	1	—	4	63	3	129
Guaporé	1939	6	6	—	—	5	1	—	6	62	2	126

ASSISTÊNCIA MÉDICO-SANITÁRIA

II — INSTITUIÇÕES DE ASSISTÊNCIA EXISTENTES NO ESTADO — 1938/1939

2. ESTABELECIMENTOS INFORMANTES, SEGUNDO O DESTINO, A MODALIDADE DA ASSISTÊNCIA E A CAPACIDADE

MUNICÍPIOS	A N O S	T O T A L	SEGUNDO O DESTINO DA ASSISTÊNCIA			SEGUNDO A MODALIDADE DA ASSISTÊNCIA			CAPACIDADE DOS ESTABELECIMENTOS COM INTERNAMENTO				
			Franqueados ao público	PRIVATIVOS DE INSTITUIÇÕES		Somente com internamento	Também sem internamento	Somente sem internamento	Enfermarias e dependências análogas	Quartos para doentes	Pavilhões de observação ou de isolamento	Leitos	
				Oficiais	Particu-Particu-								Sub-total
Herval	1938	—	—	—	—	—	—	—	—	—	—	—	
	1939	—	—	—	—	—	—	—	—	—	—	—	
Ijuí	1938	3	3	—	—	3	—	—	—	19	—	39	
	1939	3	3	—	—	3	—	—	8	12	—	42	
Iraí	1938	—	—	—	—	—	—	—	—	—	—	—	
	1939	1	1	—	—	—	—	1	—	—	—	—	
Itaquí	1938	3	2	1	—	1	1	1	4	10	—	58	
	1939	3	3	—	—	—	—	2	2	12	—	50	
Jaguarão	1938	4	3	1	—	1	1	2	6	12	—	100	
	1939	4	3	1	—	1	1	2	6	12	—	100	
Jaguarí	1938	—	—	—	—	—	—	—	—	—	—	—	
	1939	—	—	—	—	—	—	—	—	—	—	—	
José Bonifácio	1938	1	1	—	—	1	—	—	1	24	1	52	
	1939	4	4	—	—	2	1	1	1	53	1	110	
Júlio de Castilhos	1938	1	1	—	—	1	—	—	—	10	—	10	
	1939	1	1	—	—	1	—	—	—	10	—	10	
Lageado	1938	3	3	—	—	3	—	—	2	53	1	91	
	1939	1	1	—	—	1	—	—	2	33	2	67	
Lagôa Vermelha	1938	2	2	—	—	2	—	—	—	40	2	80	
	1939	2	2	—	—	2	—	—	—	28	1	38	
Lavras	1938	—	—	—	—	—	—	—	—	—	—	—	
	1939	—	—	—	—	—	—	—	—	—	—	—	
Livramento	1938	4	3	1	—	1	1	2	3	—	—	80	
	1939	4	2	2	—	2	1	1	6	—	—	140	
Montenegro	1938	3	3	—	—	3	—	—	—	51	1	106	
	1939	4	4	—	—	3	—	1	1	58	—	116	
Novo Hamburgo	1938	1	1	—	—	1	—	—	—	30	—	30	
	1939	2	2	—	—	1	—	1	—	30	—	30	
Osório	1938	—	—	—	—	—	—	—	—	—	—	—	
	1939	1	1	—	—	—	—	1	—	—	—	—	
Palmeira	1938	—	—	—	—	—	—	—	—	—	—	—	
	1939	—	—	—	—	—	—	—	—	—	—	—	
Passo Fundo	1938	8	7	1	—	6	1	1	9	140	6	275	
	1939	11	9	2	—	2	2	2	9	109	10	281	
Pelotas	1938	7	4	2	1	3	2	2	24	137	2	515	
	1939	6	4	1	1	2	2	2	25	151	3	679	
Pinheiro Machado	1938	—	—	—	—	—	—	—	—	—	—	—	
	1939	—	—	—	—	—	—	—	—	—	—	—	
Piratiní	1938	—	—	—	—	—	—	—	—	—	—	—	
	1939	—	—	—	—	—	—	—	—	—	—	—	
Pôrto Alegre	1938	32	14	5	13	18	12	2	18	66	337	11	4.028
	1939	39	15	6	18	24	12	3	24	77	379	15	4.074
Prata	1938	4	4	—	—	—	3	1	—	1	52	2	97
	1939	4	4	—	—	—	3	1	—	2	48	—	97
Quaraí	1938	3	3	—	—	—	2	—	1	8	19	—	28
	1939	3	3	—	—	—	2	—	1	7	8	—	68
Rio Grande	1938	6	3	—	3	3	—	2	4	13	37	4	359
	1939	6	4	—	2	2	—	2	4	12	67	4	396
Rio Pardo	1938	2	2	—	—	—	—	1	1	2	8	1	36
	1939	2	2	—	—	—	—	1	1	4	8	3	51
Rosário	1938	3	2	1	—	1	1	1	1	3	3	1	26
	1939	2	2	—	—	—	—	1	1	3	3	1	27
Santa Cruz	1938	4	4	—	—	—	4	—	—	7	175	—	239
	1939	5	5	—	—	—	4	—	1	5	199	3	348
Santa Maria	1938	6	3	2	1	3	3	1	2	10	97	5	445
	1939	5	2	2	1	3	2	1	1	9	98	6	490
Santa Rosa	1938	3	3	—	—	—	3	1	—	2	18	2	50
	1939	4	3	—	1	1	3	1	—	4	42	5	113

ASSISTÊNCIA MÉDICO-SANITÁRIA

II — INSTITUIÇÕES DE ASSISTÊNCIA EXISTENTES NO ESTADO — 1938/1939

2. ESTABELECIMENTOS INFORMANTES, SEGUNDO O DESTINO, A MODALIDADE DA ASSISTÊNCIA E A CAPACIDADE

MUNICÍPIOS	A N O S	T O T A L	SEGUNDO O DESTINO DA ASSISTÊNCIA			SEGUNDO A MODALIDADE DA ASSISTÊNCIA			CAPACIDADE DOS ESTABELECIMENTOS COM INTERNA-MENTO				
			Franqueados ao público	PRIVATIVOS DE INSTITUIÇÕES		Somente com internamento	Também sem internamento	Somente sem internamento	Enfermarias e dependências análogas	Quartos para doentes	Pavilhões de observação ou de isolamento	Leitos	
				Oficiais	Particulares								Sub-total
Santa Vitória	1938	3	3	—	—	—	1	2	2	5	1	46	
	1939	3	3	—	—	—	1	2	2	5	—	37	
Santiago	1938	2	—	2	2	2	—	—	1	—	—	59	
	1939	3	1	2	2	2	—	1	1	—	—	60	
Santo Ângelo	1938	4	3	1	1	2	2	—	6	—	31	148	
	1939	5	4	1	1	3	1	1	8	—	36	154	
Santo Antônio ...	1938	1	1	—	—	1	—	—	—	10	1	10	
	1939	1	1	—	—	1	—	—	—	8	—	10	
São Borja	1938	3	2	1	1	2	—	1	2	12	—	87	
	1939	4	3	1	1	1	—	3	2	16	2	95	
São F. de Assis ..	1938	—	—	—	—	—	—	—	—	—	—	—	
	1939	—	—	—	—	—	—	—	—	—	—	—	
São F. de Paula..	1938	—	—	—	—	—	—	—	—	—	—	—	
	1939	—	—	—	—	—	—	—	—	—	—	—	
São Gabriel	1938	2	1	1	1	1	1	—	7	23	4	120	
	1939	3	2	1	1	1	1	1	7	23	4	122	
São Jerônimo ...	1938	1	—	—	1	1	—	1	—	—	—	—	
	1939	1	1	—	—	—	—	1	—	—	—	—	
São José do Norte	1938	—	—	—	—	—	—	—	—	—	—	—	
	1939	—	—	—	—	—	—	—	—	—	—	—	
São Leopoldo	1938	6	3	3	3	5	1	—	2	93	1	239	
	1939	6	4	2	2	4	1	1	3	100	1	256	
São Lourenço ...	1938	2	2	—	—	2	—	—	—	16	—	32	
	1939	2	2	—	—	2	—	—	2	17	—	34	
São Luiz Gonzaga	1938	3	2	1	1	3	—	—	—	20	1	67	
	1939	3	2	1	1	3	—	—	—	20	1	61	
São Pedro	1938	1	1	—	—	1	—	—	—	16	1	32	
	1939	1	1	—	—	1	—	—	1	16	2	32	
São Sepé	1938	—	—	—	—	—	—	—	—	—	—	—	
	1939	—	—	—	—	—	—	—	—	—	—	—	
São Vicente	1938	—	—	—	—	—	—	—	—	—	—	—	
	1939	—	—	—	—	—	—	—	—	—	—	—	
Sobradinho	1938	3	3	—	—	2	1	—	—	32	3	64	
	1939	3	3	—	—	2	1	—	—	34	2	64	
Soledade	1938	1	1	—	—	—	1	—	—	10	—	20	
	1939	1	1	—	—	—	—	1	—	—	—	—	
Tapes	1938	—	—	—	—	—	—	—	—	—	—	—	
	1939	1	1	—	—	—	—	1	—	—	—	—	
Taquara	1938	2	2	—	—	1	1	—	—	62	1	138	
	1939	3	3	—	—	1	1	1	2	62	1	138	
Taquarí	1938	1	1	—	—	—	1	—	—	18	—	18	
	1939	1	1	—	—	1	—	—	—	18	—	18	
Tôrres	1938	—	—	—	—	—	—	—	—	—	—	—	
	1939	1	1	—	—	—	—	1	—	—	—	—	
Triunfo	1938	—	—	—	—	—	—	—	—	—	—	—	
	1939	—	—	—	—	—	—	—	—	—	—	—	
Tupanciretã	1938	1	1	—	—	—	1	—	4	11	1	50	
	1939	2	2	—	—	1	—	1	4	11	—	43	
Uruguaiana	1938	3	2	1	1	2	1	—	8	32	—	169	
	1939	5	4	1	1	1	2	2	8	27	1	172	
Vacária	1938	2	2	—	—	1	—	1	—	12	—	24	
	1939	2	2	—	—	1	—	1	2	12	—	36	
Venâncio Aires ..	1938	2	2	—	—	2	—	—	—	29	—	47	
	1939	2	2	—	—	2	—	—	—	29	—	47	
Viamão	1938	—	—	—	—	—	—	—	—	—	—	—	
	1939	—	—	—	—	—	—	—	—	—	—	—	
Estado	1938	212	162	31	19	50	132	33	47	256	2.459	117	10.374
	1939	252	199	30	23	53	132	36	84	287	2.596	140	11.199

ASSISTÊNCIA MÉDICO-SANITÁRIA

II — INSTITUIÇÕES DE ASSISTÊNCIA EXISTENTES NO ESTADO — 1938/1939

3. ESTABELECIMENTOS INFORMANTES, SEGUNDO A ESPECIALIDADE DA ASSISTÊNCIA PRESTADA

MUNICÍPIOS	A N O S	T O T A L	SEGUNDO A ESPECIALIDADE DA ASSISTÊNCIA											
			DE CLÍNICAS ESPECIALISADAS											
			De Clínica Geral	Médico- cirúrgica	Ginecológica e Obstétrica	Doenças Tropicais	Tisiológica	Leprológica	Sifiligráfica	Pediátrica	Neuro- Psiquiátrica	Outras Clínicas		
Santa Vitória	1938	3	2	—	—	—	—	—	—	—	—	—	—	1
	1939	3	2	—	—	—	—	—	—	—	—	—	—	1
Santiago	1938	2	2	—	—	—	—	—	—	—	—	—	—	—
	1939	3	3	—	—	—	—	—	—	—	—	—	—	—
Santo Ângelo	1938	4	4	—	—	—	—	—	—	—	—	—	—	—
	1939	5	5	—	—	—	—	—	—	—	—	—	—	—
Santo Antônio ...	1938	1	1	—	—	—	—	—	—	—	—	—	—	—
	1939	1	1	—	—	—	—	—	—	—	—	—	—	—
São Borja	1938	3	2	—	—	—	—	—	—	—	1	—	—	—
	1939	4	2	—	—	—	—	—	—	—	1	—	—	1
São Fco. de Assis	1938	—	—	—	—	—	—	—	—	—	—	—	—	—
	1939	—	—	—	—	—	—	—	—	—	—	—	—	—
São Fco. de Paula	1938	—	—	—	—	—	—	—	—	—	—	—	—	—
	1939	—	—	—	—	—	—	—	—	—	—	—	—	—
São Gabriel	1938	2	2	—	—	—	—	—	—	—	—	—	—	—
	1939	3	3	—	—	—	—	—	—	—	—	—	—	—
São Jerônimo ...	1938	1	1	—	—	—	—	—	—	—	—	—	—	—
	1939	1	1	—	—	—	—	—	—	—	—	—	—	—
São José do Norte	1938	—	—	—	—	—	—	—	—	—	—	—	—	—
	1939	—	—	—	—	—	—	—	—	—	—	—	—	—
São Leopoldo	1938	6	5	—	—	—	—	—	—	—	—	—	1	—
	1939	6	5	—	—	—	—	—	—	—	—	—	1	—
São Lourenço ...	1938	2	2	—	—	—	—	—	—	—	—	—	—	—
	1939	2	2	—	—	—	—	—	—	—	—	—	—	—
São Luiz Gonzaga	1938	3	3	—	—	—	—	—	—	—	—	—	—	—
	1939	3	3	—	—	—	—	—	—	—	—	—	—	—
São Pedro	1938	1	1	—	—	—	—	—	—	—	—	—	—	—
	1939	1	1	—	—	—	—	—	—	—	—	—	—	—
São Sepé	1938	—	—	—	—	—	—	—	—	—	—	—	—	—
	1939	—	—	—	—	—	—	—	—	—	—	—	—	—
São Vicente	1938	—	—	—	—	—	—	—	—	—	—	—	—	—
	1939	—	—	—	—	—	—	—	—	—	—	—	—	—
Sobradinho	1938	3	3	—	—	—	—	—	—	—	—	—	—	—
	1939	3	3	—	—	—	—	—	—	—	—	—	—	—
Soledade	1938	1	1	—	—	—	—	—	—	—	—	—	—	—
	1939	1	1	—	—	—	—	—	—	—	—	—	—	—
Tapes	1938	—	—	—	—	—	—	—	—	—	—	—	—	—
	1939	1	1	—	—	—	—	—	—	—	—	—	—	—
Taquara	1938	2	2	—	—	—	—	—	—	—	—	—	—	—
	1939	3	3	—	—	—	—	—	—	—	—	—	—	—
Taquarí	1938	1	1	—	—	—	—	—	—	—	—	—	—	—
	1939	1	1	—	—	—	—	—	—	—	—	—	—	—
Tôrres	1938	—	—	—	—	—	—	—	—	—	—	—	—	—
	1939	1	1	—	—	—	—	—	—	—	—	—	—	—
Triunfo	1938	—	—	—	—	—	—	—	—	—	—	—	—	—
	1939	—	—	—	—	—	—	—	—	—	—	—	—	—
Tupanciretã	1938	1	1	—	—	—	—	—	—	—	—	—	—	—
	1939	2	2	—	—	—	—	—	—	—	—	—	—	—
Uruguaiana	1938	3	3	—	—	—	—	—	—	—	—	—	—	—
	1939	5	4	—	—	—	—	—	—	—	1	—	—	—
Vacaria	1938	2	2	—	—	—	—	—	—	—	—	—	—	—
	1939	2	2	—	—	—	—	—	—	—	—	—	—	—
Venâncio Aires ..	1938	2	2	—	—	—	—	—	—	—	—	—	—	—
	1939	2	2	—	—	—	—	—	—	—	—	—	—	—
Viamão	1938	—	—	—	—	—	—	—	—	—	—	—	—	—
	1939	—	—	—	—	—	—	—	—	—	—	—	—	—
Estado	1938	212	180	6	1	—	—	—	—	—	2	1	5	17
	1939	252	211	8	1	—	—	—	—	—	2	3	2	19

ASSISTÊNCIA MÉDICO-SANITÁRIA

II — INSTITUIÇÕES DE ASSISTÊNCIA EXISTENTES NO ESTADO — 1938/1939

4. ESTABELECEMENTOS INFORMANTES, SEGUNDO O PAGAMENTO DA ASSISTÊNCIA, A IDADE E O SEXO DOS ENFERMOS

MUNICÍPIOS	ANOS	TOTAL	SEGUNDO O PAGAMENTO DA ASSISTÊNCIA			SEGUNDO A IDADE DOS ENFERMOS			SEGUNDO O SEXO DOS ENFERMOS		
			Somente a título gratuito	Somente a título oneroso	A título gratuito e a título oneroso	Para adultos e crianças	Somente para adultos	Somente para crianças	Para ambos os sexos	Para masculino	Para feminino
Alegrete	1938	2	1	—	1	1	1	—	1	1	—
	1939	4	3	—	1	3	1	—	3	1	—
Alfredo Chaves	1938	3	—	—	3	3	—	—	3	—	—
	1939	3	—	—	3	3	—	—	3	—	—
Antônio Prado	1938	2	—	—	2	2	—	—	2	—	—
	1939	1	—	—	1	1	—	—	1	—	—
Arróio Grande	1938	1	—	—	1	1	—	—	1	—	—
	1939	—	—	—	—	—	—	—	—	—	—
Arróio do Meio	1938	—	—	—	—	—	—	—	—	—	—
	1939	1	1	—	—	1	—	—	1	—	—
Bagé	1938	5	3	—	2	3	1	1	4	1	—
	1939	6	4	—	2	4	1	1	4	1	1
Bento Gonçalves	1938	2	—	—	2	2	—	—	2	—	—
	1939	4	2	—	2	4	—	—	4	—	—
Bom Jesus	1938	—	—	—	—	—	—	—	—	—	—
	1939	—	—	—	—	—	—	—	—	—	—
Caçapava	1938	1	—	—	1	1	—	—	1	—	—
	1939	1	—	—	1	1	—	—	1	—	—
Cachoeira	1938	5	2	1	2	3	2	—	3	2	—
	1939	6	2	—	4	5	1	—	5	1	—
Café	1938	4	—	—	4	4	—	—	4	—	—
	1939	5	—	—	5	5	—	—	5	—	—
Camaquã	1938	—	—	—	—	—	—	—	—	—	—
	1939	1	1	—	—	1	—	—	1	—	—
Candelária	1938	2	—	—	2	2	—	—	2	—	—
	1939	2	—	—	2	2	—	—	2	—	—
Cangussú	1938	—	—	—	—	—	—	—	—	—	—
	1939	1	1	—	—	1	—	—	1	—	—
Carasinho	1938	3	—	—	3	3	—	—	3	—	—
	1939	4	—	—	4	4	—	—	4	—	—
Caxias	1938	4	1	—	3	3	1	—	3	1	—
	1939	5	2	—	3	4	1	—	4	1	—
Cruz Alta	1938	5	1	—	4	4	1	—	4	1	—
	1939	7	2	—	5	6	1	—	6	1	—
Dom Pedrito	1938	4	3	—	1	1	3	—	3	1	—
	1939	4	3	—	1	1	3	—	3	1	—
Encantado	1938	4	—	—	4	4	—	—	4	—	—
	1939	4	—	—	4	4	—	—	4	—	—
Encruzilhada	1938	1	1	—	—	1	—	—	1	—	—
	1939	2	2	—	—	2	—	—	2	—	—
Estréla	1938	5	—	—	5	5	—	—	5	—	—
	1939	6	1	—	5	6	—	—	6	—	—
Farroupilha	1938	2	—	—	2	2	—	—	2	—	—
	1939	2	—	—	2	2	—	—	2	—	—
Flores da Cunha	1938	1	—	—	1	1	—	—	1	—	—
	1939	1	—	—	1	1	—	—	1	—	—
Garibaldi	1938	1	—	—	1	1	—	—	1	—	—
	1939	1	—	—	1	1	—	—	1	—	—
General Câmara	1938	—	—	—	—	—	—	—	—	—	—
	1939	1	1	—	—	—	1	—	—	1	—
Getúlio Vargas	1938	2	—	—	2	2	—	—	2	—	—
	1939	2	—	—	2	2	—	—	2	—	—
Gravatá	1938	—	—	—	—	—	—	—	—	—	—
	1939	—	—	—	—	—	—	—	—	—	—
Guariba	1938	1	1	—	—	1	—	—	1	—	—
	1939	2	2	—	—	2	—	—	2	—	—

ASSISTÊNCIA MÉDICO-SANITÁRIA

II — INSTITUIÇÕES DE ASSISTÊNCIA EXISTENTES NO ESTADO — 1938/1939

4. ESTABELECIMENTOS INFORMANTES, SEGUNDO O PAGAMENTO DA ASSISTÊNCIA, A IDADE E O SEXO DOS ENFERMOS

MUNICÍPIOS	ANOS	TOTAL	SEGUNDO O PAGAMENTO DA ASSISTÊNCIA			SEGUNDO A IDADE DOS ENFERMOS			SEGUNDO O SEXO DOS ENFERMOS		
			Somente a título gratuito	Somente a título oneroso	A título gratuito e a título oneroso	Para adultos e crianças	Somente para adultos	Somente para crianças	Para ambos os sexos	Para masculino	Para feminino
Guaporé	1938	6	—	—	6	6	—	—	6	—	—
	1939	6	—	—	6	6	—	—	6	—	—
Herval	1938	—	—	—	—	—	—	—	—	—	—
	1939	—	—	—	—	—	—	—	—	—	—
Ijuí	1938	3	—	—	3	3	—	—	3	—	—
	1939	3	—	—	3	3	—	—	3	—	—
Iraí	1938	—	—	—	—	—	—	—	—	—	—
	1939	1	1	—	—	1	—	—	1	—	—
Itaqui	1938	3	2	—	1	2	1	—	2	1	—
	1939	3	2	—	1	3	—	—	3	—	—
Jaguarão	1938	4	3	—	1	3	1	—	3	1	—
	1939	4	3	—	1	3	1	—	3	1	—
Jaguarí	1938	—	—	—	—	—	—	—	—	—	—
	1939	—	—	—	—	—	—	—	—	—	—
José Bonifácio	1938	1	—	—	1	1	—	—	1	—	—
	1939	4	1	—	3	4	—	—	4	—	—
Júlio de Castilhos	1938	1	—	—	1	1	—	—	1	—	—
	1939	1	—	—	1	1	—	—	1	—	—
Lageado	1938	3	—	—	3	3	—	—	3	—	—
	1939	1	—	—	1	1	—	—	1	—	—
Lagôa Vermelha	1938	2	—	—	2	2	—	—	2	—	—
	1939	2	—	—	2	2	—	—	2	—	—
Lavras	1938	—	—	—	—	—	—	—	—	—	—
	1939	—	—	—	—	—	—	—	—	—	—
Livramento	1938	4	3	—	1	3	1	—	3	1	—
	1939	4	3	—	1	2	2	—	2	2	—
Montenegro	1938	3	—	—	3	3	—	—	3	—	—
	1939	4	1	—	3	4	—	—	4	—	—
Novo Hamburgo	1938	1	—	—	1	1	—	—	1	—	—
	1939	2	1	—	1	2	—	—	2	—	—
Osório	1938	—	—	—	—	—	—	—	—	—	—
	1939	1	1	—	—	1	—	—	1	—	—
Palmeira	1938	—	—	—	—	—	—	—	—	—	—
	1939	—	—	—	—	—	—	—	—	—	—
Passo Fundo	1938	8	2	—	6	7	1	—	7	1	—
	1939	11	4	—	7	9	2	—	9	2	—
Pelotas	1938	7	4	—	3	4	2	1	5	2	—
	1939	6	3	—	3	4	2	—	5	1	—
Pinheiro Machado	1938	—	—	—	—	—	—	—	—	—	—
	1939	—	—	—	—	—	—	—	—	—	—
Piratini	1938	—	—	—	—	—	—	—	—	—	—
	1939	—	—	—	—	—	—	—	—	—	—
Pôrto Alegre	1938	32	9	4	19	28	4	—	29	3	—
	1939	39	13	4	22	30	7	2	32	7	—
Prata	1938	4	—	—	4	4	—	—	4	—	—
	1939	4	—	—	4	4	—	—	4	—	—
Quaraí	1938	3	1	—	2	1	2	—	2	—	1
	1939	3	1	—	2	2	1	—	2	—	1
Rio Grande	1938	6	1	—	5	6	—	—	6	—	—
	1939	6	2	—	4	5	—	1	6	—	—
Rio Pardo	1938	2	1	—	1	2	—	—	2	—	—
	1939	2	1	—	1	2	—	—	2	—	—
Resário	1938	3	2	—	1	2	1	—	2	1	—
	1939	2	1	—	1	2	—	—	2	—	—
Santa Cruz	1938	4	—	—	4	4	—	—	4	—	—
	1939	5	1	—	4	5	—	—	5	—	—
Santa Maria	1938	6	4	—	2	3	3	—	4	2	—
	1939	5	3	—	2	3	2	—	3	2	—

ASSISTÊNCIA MÉDICO-SANITÁRIA

II — INSTITUIÇÕES DE ASSISTÊNCIA EXISTENTES NO ESTADO — 1938/1939

4. ESTABELECIMENTOS INFORMANTES, SEGUNDO O PAGAMENTO DA ASSISTÊNCIA, A IDADE E O SEXO DOS ENFERMOS

MUNICÍPIOS	ANOS	TOTAL	SEGUNDO O PAGAMENTO DA ASSISTÊNCIA			SEGUNDO A IDADE DOS ENFERMOS			SEGUNDO O SEXO DOS ENFERMOS		
			Somente a título gratuito	Somente a título oneroso	A título gratuito e a título oneroso	Para adultos e crianças	Somente para adultos	Somente para crianças	Para ambos os sexos	Para masculino	Para feminino
Santa Rosa	1938	3	—	—	—	3	—	—	3	—	—
	1939	4	—	—	4	4	—	—	4	—	—
Santa Vitória	1938	3	1	—	2	3	—	—	3	—	—
	1939	3	2	—	1	3	—	—	3	—	—
Santiago	1938	2	2	—	—	—	2	—	—	2	—
	1939	3	3	—	—	1	2	—	1	2	—
Santo Angelo	1938	4	1	—	3	3	1	—	3	1	—
	1939	5	2	—	3	4	1	—	4	1	—
Santo Antônio	1938	1	—	—	1	1	—	—	1	—	—
	1939	1	—	—	1	1	—	—	1	—	—
São Borja	1938	3	2	—	1	2	1	—	2	1	—
	1939	4	3	—	1	3	1	—	3	1	—
São Francisco de Assis	1938	—	—	—	—	—	—	—	—	—	—
	1939	—	—	—	—	—	—	—	—	—	—
São Francisco de Paula	1938	—	—	—	—	—	—	—	—	—	—
	1939	—	—	—	—	—	—	—	—	—	—
São Gabriel	1938	2	1	—	1	1	1	—	1	1	—
	1939	3	2	—	1	2	1	—	2	1	—
São Jerônimo	1938	1	—	—	1	—	1	—	1	—	—
	1939	1	1	—	—	1	—	—	1	—	—
São José do Norte	1938	—	—	—	—	—	—	—	—	—	—
	1939	—	—	—	—	—	—	—	—	—	—
São Leopoldo	1938	6	3	—	3	2	4	—	2	3	1
	1939	6	3	—	3	3	3	—	3	2	1
São Lourenço	1938	2	—	—	2	2	—	—	2	—	—
	1939	2	—	—	2	2	—	—	2	—	—
São Luiz Gonzaga	1938	3	1	—	2	2	1	—	2	1	—
	1939	3	1	—	2	2	1	—	2	1	—
São Pedro	1938	1	—	—	1	1	—	—	1	—	—
	1939	1	—	—	1	1	—	—	1	—	—
São Sepé	1938	—	—	—	—	—	—	—	—	—	—
	1939	—	—	—	—	—	—	—	—	—	—
São Vicente	1938	—	—	—	—	—	—	—	—	—	—
	1939	—	—	—	—	—	—	—	—	—	—
Sobradinho	1938	3	—	—	3	3	—	—	3	—	—
	1939	3	—	—	3	3	—	—	3	—	—
Soledade	1938	1	—	—	1	1	—	—	1	—	—
	1939	1	1	—	—	1	—	—	1	—	—
Tapes	1938	—	—	—	—	—	—	—	—	—	—
	1939	1	1	—	—	1	—	—	1	—	—
Taquara	1938	2	—	—	2	2	—	—	2	—	—
	1939	3	1	—	2	3	—	—	3	—	—
Taquarí	1938	1	—	—	1	1	—	—	1	—	—
	1939	1	—	—	1	1	—	—	1	—	—
Tôrres	1938	—	—	—	—	—	—	—	—	—	—
	1939	1	1	—	—	1	—	—	1	—	—
Triunfo	1938	—	—	—	—	—	—	—	—	—	—
	1939	—	—	—	—	—	—	—	—	—	—
Tupanciretã	1938	1	—	—	1	1	—	—	1	—	—
	1939	2	1	—	1	2	—	—	2	1	1
Uruguaiana	1938	3	1	—	2	—	2	—	—	—	—
	1939	5	3	—	2	3	—	—	3	—	—
Vacaria	1938	2	1	—	1	2	—	—	2	—	—
	1939	2	1	—	1	2	—	—	2	—	—
Venancio Aires	1938	2	—	—	2	2	—	—	2	—	—
	1939	2	—	—	2	2	—	—	2	—	—
Viamão	1938	—	—	—	—	—	—	—	—	—	—
	1939	—	—	—	—	—	—	—	—	—	—
Estado	1938	212	58	5	149	172	38	2	180	29	3
	1939	252	95	4	153	211	37	4	217	31	4

ASSISTÊNCIA MÉDICO-SANITÁRIA

II — INSTITUIÇÕES DE ASSISTÊNCIA EXISTENTES NO ESTADO — 1938/1939

5. PRINCIPAIS INSTALAÇÕES EXISTENTES NOS ESTABELECIMENTOS INFORMANTES

MUNICÍPIOS	ANOS	Salas de operações	GABINETES				Laboratório de análises	Farmácias	Lavanderias	Desinfetórios	Necrotérios	Fornos crematórios
			De Raios X	De Radio-terapia	De electro-terapia	Dentário						
	1938	4	—	—	1	—	—	—	—	—	—	—
	1939	4	—	—	1	—	—	—	—	1	—	—
	1938	—	—	—	—	—	—	—	—	—	—	—
	1939	—	—	—	—	—	1	—	—	—	—	—
	1938	3	—	—	—	—	—	2	—	—	1	—
	1939	2	—	—	—	1	—	1	—	—	1	—
	1938	4	—	—	—	—	1	2	—	1	1	—
	1939	1	—	—	—	—	2	2	1	1	1	—
	1938	—	—	—	—	—	—	—	—	—	—	—
	1939	—	—	—	—	—	—	—	—	—	—	—
	1938	2	1	—	1	—	1	1	—	1	—	—
	1939	7	1	—	2	—	2	2	—	1	1	—
	1938	2	—	—	—	—	—	—	—	—	—	—
	1939	2	—	—	—	—	—	—	—	—	—	—
	1938	6	—	—	—	—	1	—	1	1	—	—
	1939	2	—	—	—	—	—	—	—	—	—	—
	1938	4	—	—	—	—	—	1	—	—	—	—
	1939	4	—	—	—	—	—	1	—	—	—	—
	1938	—	—	—	—	—	—	—	—	—	—	—
	1939	—	—	—	—	—	—	—	—	—	—	—
	1938	3	1	1	—	—	1	2	—	—	—	—
	1939	3	1	—	—	2	1	3	—	—	1	—
	1938	6	2	—	1	—	2	2	1	1	1	—
	1939	6	1	—	1	—	2	2	1	1	1	—
	1938	2	—	—	—	—	—	—	1	1	1	—
	1939	1	—	—	—	—	1	—	—	1	1	—
	1938	—	—	—	—	—	—	—	—	—	—	—
	1939	—	—	—	—	—	1	—	—	—	—	—
	1938	—	—	—	—	—	—	—	—	—	—	—
	1939	—	—	—	—	—	—	—	—	—	—	—
	1938	14	2	1	4	—	2	3	1	2	3	—
	1939	12	2	—	3	1	1	5	2	2	3	—
	1938	16	2	2	4	2	—	4	2	2	2	—
	1939	16	3	2	13	4	1	4	2	2	2	—
	1938	—	—	—	—	—	—	—	—	—	—	—
	1939	—	—	—	—	—	—	—	—	—	—	—
	1938	—	—	—	—	—	—	—	—	—	—	—
	1939	—	—	—	—	—	—	—	—	—	—	—
	1938	47	6	6	15	—	5	15	6	5	9	1
	1939	57	10	5	17	—	10	16	8	7	10	1
	1938	8	1	—	4	—	4	—	—	—	—	—
	1939	7	1	1	1	—	3	—	—	—	—	—
	1938	2	—	—	—	—	—	1	—	—	—	—
	1939	2	—	—	1	—	1	1	—	—	—	1
	1938	12	2	2	1	1	1	2	2	1	2	—
	1939	7	3	2	1	3	3	3	1	1	1	—
	1938	2	—	—	—	—	—	—	—	1	1	—
	1939	3	—	—	—	—	—	1	—	—	1	—
	1938	4	—	—	—	—	—	2	—	—	1	—
	1939	2	—	—	—	—	—	1	—	—	1	—
	1938	7	1	—	2	—	1	—	2	2	2	—
	1939	9	1	—	2	—	3	1	2	1	2	—
	1938	11	3	—	1	1	2	4	1	—	2	—
	1939	13	3	—	1	2	1	4	1	—	2	—
	1938	3	—	—	—	—	1	—	—	—	—	—
	1939	8	—	—	—	—	3	—	—	—	—	—
	1938	3	—	—	—	—	1	1	—	—	1	—
	1939	3	—	—	—	—	2	—	1	—	1	—
	1938	2	—	—	—	—	—	2	—	—	—	—
	1939	2	—	—	—	—	1	3	—	—	—	—

ASSISTÊNCIA MÉDICO-SANITÁRIA

II — INSTITUIÇÕES DE ASSISTÊNCIA EXISTENTES NO ESTADO — 1938/1939

5. PRINCIPAIS INSTALAÇÕES EXISTENTES NOS ESTABELECIMENTOS
INFORMANTES

MUNICÍPIOS	ANOS	Salas de operações	GABINETES				Lavanderias de análises	Farmácias	Lavanderias	Desinfetórios	Necrotérios	Fornos crematórios
			De Raios X	De Radio-rapia	De eletro-rapia	Dentário						
Santo Angelo	1938	8	2	—	2	—	3	3	—	—	—	—
	1939	7	2	—	2	—	3	3	—	—	2	—
Santo Antônio	1938	1	—	—	1	—	—	—	—	1	—	—
	1939	64	—	—	1	—	—	—	—	1	—	—
São Borja	1938	1	1	1	—	—	—	—	—	—	—	—
	1939	4	1	—	—	—	2	2	1	—	—	—
São Francisco de Assis	1938	—	—	—	—	—	—	—	—	—	—	—
	1939	—	—	—	—	—	—	—	—	—	—	—
São Francisco de Paula	1938	—	—	—	—	—	—	—	—	—	—	—
	1939	—	—	—	—	—	—	—	—	—	—	—
São Gabriel	1938	2	1	1	1	1	1	2	1	1	1	—
	1939	3	1	1	1	1	2	2	1	1	1	—
São Jerônimo	1938	—	—	—	—	—	—	—	—	—	—	—
	1939	—	—	—	—	—	1	—	—	—	—	—
São José do Norte	1938	—	—	—	—	—	—	—	—	—	—	—
	1939	—	—	—	—	—	—	—	—	—	—	—
São Leopoldo	1938	7	1	—	—	3	1	2	2	1	2	—
	1939	5	1	—	—	2	—	1	2	2	2	—
São Lourenço	1938	4	—	—	—	—	—	—	—	—	—	—
	1939	4	1	—	1	—	1	2	—	—	—	—
São Luiz Gonzaga	1938	4	—	—	—	—	—	2	—	—	1	—
	1939	4	—	—	—	—	—	1	1	1	1	—
São Pedro	1938	—	—	—	—	—	—	—	—	—	—	—
	1939	1	—	—	—	—	—	—	—	—	—	—
São Sepé	1938	—	—	—	—	—	—	—	—	—	—	—
	1939	—	—	—	—	—	—	—	—	—	—	—
São Vicente	1938	—	—	—	—	—	—	—	—	—	—	—
	1939	—	—	—	—	—	—	—	—	—	—	—
Sobradinho	1938	4	1	—	—	—	—	1	—	—	—	—
	1939	6	2	—	2	—	2	1	—	—	1	—
Soledade	1938	2	—	—	—	—	—	1	—	—	—	—
	1939	—	—	—	—	—	—	1	—	—	—	—
Tapes	1938	—	—	—	—	—	—	—	—	—	—	—
	1939	—	—	—	—	—	—	—	—	—	—	—
Taquara	1938	5	1	—	1	—	1	—	1	1	1	—
	1939	5	1	—	1	—	2	1	1	1	1	—
Taquari	1938	2	—	—	1	—	1	1	—	—	—	—
	1939	1	—	—	—	—	—	—	—	—	—	—
Tôrres	1938	—	—	—	—	—	—	—	—	—	—	—
	1939	—	—	—	—	—	1	1	—	—	—	—
Triunfo	1938	—	—	—	—	—	—	—	—	—	—	—
	1939	—	—	—	—	—	—	—	—	—	—	—
Tupanciretã	1938	2	1	—	—	—	—	1	—	1	1	—
	1939	3	1	—	—	—	1	1	—	—	1	—
Uruguaiana	1938	7	1	—	1	—	2	2	—	—	—	—
	1939	9	1	—	1	1	3	2	—	—	1	—
Vacaria	1938	1	—	1	—	1	—	—	—	—	—	—
	1939	1	1	—	2	—	2	—	—	1	—	—
Venancio Aires	1938	5	—	—	—	—	—	—	—	—	—	—
	1939	5	—	—	—	—	—	—	—	—	—	—
Viamão	1938	—	—	—	—	—	—	—	—	—	—	—
	1939	—	—	—	—	—	—	—	—	—	—	—
Estado	1938	341	42	19	62	19	61	90	39	48	48	—
	1939	419	53	13	79	40	104	91	39	42	51	—

ASSISTÊNCIA MÉDICO-SANITÁRIA

II — INSTITUIÇÕES DE ASSISTÊNCIA EXISTENTES NO ESTADO — 1938/1939

6. EFETIVOS DO CORPO CLÍNICO NOS ESTABELECIMENTOS INFORMANTES

MUNICÍPIOS	ANOS	Número de estabelecimentos	Clínica Geral	CLÍNICOS ESPECIALIZADOS								TOTAL
				Cirurgiões	Dermatologistas	Oftalmo-otino-laringologistas	Urologistas	Fisiologistas	Pediatras	Neuropsiquiatras	Outras especialidades	
Alegrete	1938	2	5	—	—	—	2	—	—	1	—	8
	1939	4	5	—	1	1	1	—	2	—	—	10
Alfredo Chaves	1938	3	3	—	—	1	—	—	1	—	—	5
	1939	3	2	1	—	1	—	—	1	—	—	5
Antônio Prado	1938	2	4	1	—	—	—	—	—	—	—	5
	1939	1	1	1	—	—	—	—	—	—	—	2
Arróio Grande	1938	1	3	—	—	—	—	—	—	—	—	3
	1939	—	—	—	—	—	—	—	—	—	—	—
Arróio do Meio	1938	—	—	—	—	—	—	—	—	—	—	—
	1939	1	1	—	—	—	—	—	—	—	—	1
Bagé	1938	5	5	5	1	1	1	1	2	—	5	21
	1939	6	6	6	1	1	1	1	3	—	5	24
Bento Gonçalves	1938	2	5	—	—	—	—	—	1	—	—	6
	1939	4	5	—	—	—	—	—	—	—	1	6
Bom Jesus	1938	—	—	—	—	—	—	—	—	—	—	—
	1939	—	—	—	—	—	—	—	—	—	—	—
Caçapava	1938	1	—	1	—	—	—	—	—	—	—	1
	1939	1	—	1	—	—	—	—	—	—	—	1
Cachoeira	1938	5	7	2	—	—	—	1	—	—	1	11
	1939	6	4	3	—	—	—	1	1	—	3	12
Caí	1938	4	5	—	—	—	—	—	—	—	—	5
	1939	5	3	3	—	—	—	—	—	—	—	6
Camaquã	1938	—	—	—	—	—	—	—	—	—	—	—
	1939	1	1	—	—	—	—	—	—	—	—	1
Candelária	1938	2	2	—	—	—	—	—	—	—	—	2
	1939	2	2	—	—	—	—	—	—	—	—	2
Cangussú	1938	—	—	—	—	—	—	—	—	—	—	—
	1939	1	1	—	—	—	—	—	—	—	—	1
Carasinho	1938	3	2	—	—	—	—	—	—	—	—	2
	1939	4	2	1	—	—	—	—	—	—	—	3
Caxias	1938	4	8	2	—	1	—	—	1	—	1	13
	1939	5	7	1	—	1	—	—	1	—	4	14
Cruz Alta	1938	5	5	5	—	1	—	—	2	—	1	14
	1939	7	14	—	—	—	—	—	1	—	1	16
Dom Pedrito	1938	4	9	1	—	—	—	—	—	—	1	11
	1939	4	9	2	—	—	—	—	—	—	1	12
Encantado	1938	4	4	—	—	—	—	—	—	—	—	4
	1939	4	4	—	—	—	—	—	—	—	—	4
Encruzilhada	1938	1	3	—	—	—	—	—	—	—	—	3
	1939	2	4	—	—	—	—	—	1	—	—	5
Estrêla	1938	5	2	5	—	1	—	—	—	—	1	9
	1939	6	3	5	—	—	—	—	—	—	1	9
Farroupilha	1938	2	1	2	—	—	—	—	—	—	—	3
	1939	2	1	1	—	—	—	—	—	—	—	2
Flores da Cunha	1938	1	1	—	—	—	—	—	—	—	—	1
	1939	1	1	—	—	—	—	—	—	—	—	1
Garibaldi	1938	1	2	—	—	—	—	—	—	—	—	2
	1939	1	1	—	—	—	—	—	—	—	—	1
General Câmara	1938	—	—	—	—	—	—	—	—	—	—	—
	1939	1	2	—	—	—	—	—	—	—	—	2
Getúlio Vargas	1938	2	2	1	—	—	—	—	—	—	—	3
	1939	2	2	1	—	—	—	—	—	—	—	3
Gravataí	1938	—	—	—	—	—	—	—	—	—	—	—
	1939	—	—	—	—	—	—	—	—	—	—	—
Guaíba	1938	1	1	—	—	—	—	—	—	—	—	1
	1939	2	2	—	—	—	—	—	—	—	—	2
Guaporé	1938	6	3	2	—	—	—	—	—	—	1	6
	1939	6	3	2	—	—	—	—	—	—	1	6

ASSISTÊNCIA MÉDICO-SANITÁRIA

II — INSTITUIÇÕES DE ASSISTÊNCIA EXISTENTES NO ESTADO — 1938/1939

6. EFETIVOS DO CORPO CLÍNICO NOS ESTABELECIMENTOS INFORMANTES

MUNICÍPIOS	ANOS	Número de estabelecimentos	Clínica Geral	CLÍNICOS ESPECIALIZADOS								TOTAL
				Cirurgiões	Dermatologistas	Oftalmo-otolaringologistas	Urologistas	Fisiologistas	Pediatras	Neuro-psiquiatras	Outras especialidades	
Herval	1938	—	—	—	—	—	—	—	—	—	—	—
	1939	—	—	—	—	—	—	—	—	—	—	—
Ijuí	1938	3	2	2	—	—	—	—	—	—	—	4
	1939	3	2	2	—	1	—	—	—	—	—	5
Iraí	1938	—	—	—	—	—	—	—	—	—	—	—
	1939	1	—	—	—	—	—	—	1	—	1	2
Itaquí	1938	3	3	4	—	—	—	—	—	—	1	8
	1939	3	3	2	—	—	—	—	—	1	—	7
Jaguarão	1938	4	8	—	—	—	—	—	—	—	1	9
	1939	4	7	—	—	—	—	—	—	—	3	10
Jaguarí	1938	—	—	—	—	—	—	—	—	—	—	—
	1939	—	—	—	—	—	—	—	—	—	—	—
José Bonifácio	1938	1	—	1	—	—	—	—	—	—	—	1
	1939	4	2	2	—	—	—	—	—	—	2	6
Júlio de Castilhos	1938	1	1	—	—	—	—	—	—	—	—	1
	1939	1	1	—	—	—	—	—	—	—	—	1
Lageado	1938	3	3	—	—	—	—	—	—	—	—	3
	1939	1	1	—	—	—	—	—	—	—	—	1
Lagôa Vermelha	1938	2	1	2	—	—	—	—	—	—	—	3
	1939	2	1	1	—	—	—	—	—	—	—	2
Lavras	1938	—	—	—	—	—	—	—	—	—	—	—
	1939	—	—	—	—	—	—	—	—	—	—	—
Livramento	1938	4	3	5	—	1	2	1	2	—	5	19
	1939	4	—	7	—	1	—	1	4	—	3	16
Montenegro	1938	3	5	1	—	—	—	—	—	—	—	6
	1939	4	9	1	—	—	—	—	—	—	—	10
Novo Hamburgo	1938	1	—	—	—	—	—	—	—	—	—	—
	1939	2	2	—	—	—	—	—	—	—	—	2
Osório	1938	—	—	—	—	—	—	—	—	—	—	—
	1939	1	1	—	—	—	—	—	—	—	—	1
Palmeira	1938	—	—	—	—	—	—	—	—	—	—	—
	1939	—	—	—	—	—	—	—	—	—	—	—
Passo Fundo	1938	8	4	6	—	1	—	—	1	—	5	17
	1939	11	7	14	—	2	—	—	1	—	4	28
Pelotas	1938	7	19	10	1	4	1	—	3	3	11	52
	1939	6	18	4	1	6	2	—	3	3	20	57
Pinheiro Machado	1938	—	—	—	—	—	—	—	—	—	—	—
	1939	—	—	—	—	—	—	—	—	—	—	—
Piratini	1938	—	—	—	—	—	—	—	—	—	—	—
	1939	—	—	—	—	—	—	—	—	—	—	—
Pôrto Alegre	1938	32	116	66	7	16	8	3	15	30	36	297
	1939	39	172	70	7	21	8	5	22	33	51	389
Prata	1938	4	3	1	—	1	—	—	—	—	—	5
	1939	4	5	—	—	—	—	—	—	—	—	5
Quaraí	1938	3	2	4	—	1	—	1	—	—	—	8
	1939	3	2	4	—	—	—	—	—	—	1	7
Rio Grande	1938	6	21	—	1	1	2	—	3	—	2	30
	1939	6	27	1	1	4	2	1	4	—	5	45
Rio Pardo	1938	2	2	2	—	—	—	—	—	—	—	4
	1939	2	2	2	—	—	—	—	—	—	—	4
Rosário	1938	3	3	3	—	—	—	—	—	—	—	6
	1939	2	4	1	—	—	—	—	—	—	—	5
Santa Cruz	1938	4	11	—	—	—	—	—	—	—	—	11
	1939	5	12	—	—	—	—	—	—	—	—	12
Santa Maria	1938	6	13	2	—	4	—	—	1	—	2	22
	1939	5	19	2	—	1	—	1	1	—	3	27
Santa Rosa	1938	3	3	—	—	—	—	—	—	—	—	3
	1939	4	4	1	—	—	—	—	—	—	—	5
Santa Vitória	1938	3	6	2	—	—	—	—	1	—	—	9
	1939	3	6	2	—	—	—	—	—	—	—	8

ASSISTÊNCIA MÉDICO-SANITÁRIA

II — INSTITUIÇÕES DE ASSISTÊNCIA EXISTENTES NO ESTADO — 1938/1939

6. EFETIVOS DO CORPO CLÍNICO NOS ESTABELECIMENTOS INFORMANTES

MUNICÍPIOS	ANOS	Número de estabelecimentos	Clínica Geral	CLÍNICOS ESPECIALIZADOS								TOTAL
				Cirurgiões	Dermatologistas	Oftalmo-otocrematologistas	Urologistas	Fisiologistas	Pediátras	Neuro-psiquiatras	Outras especialidades	
Santiago	1938	2	2	—	—	—	—	—	—	—	—	2
	1939	3	4	—	—	—	—	—	—	—	—	4
Santo Angelo	1938	4	5	2	—	—	—	—	—	—	—	7
	1939	5	10	1	—	—	—	—	2	—	1	14
Santo Antônio	1938	1	1	—	—	—	—	—	—	—	—	1
	1939	1	1	—	—	—	—	—	—	—	—	1
São Borja	1938	3	7	1	—	1	—	—	—	—	—	9
	1939	4	10	—	—	1	—	—	—	—	—	11
São Francisco de Assis	1938	—	—	—	—	—	—	—	—	—	—	—
	1939	—	—	—	—	—	—	—	—	—	—	—
São Francisco de Paula	1938	—	—	—	—	—	—	—	—	—	—	—
	1939	—	—	—	—	—	—	—	—	—	—	—
São Gabriel	1938	2	5	1	—	1	—	—	—	—	—	7
	1939	3	7	1	—	1	—	—	—	—	—	9
São Jerônimo	1938	1	—	—	—	—	—	—	—	—	—	—
	1939	1	1	—	—	—	—	—	—	—	—	1
São José do Norte	1938	—	—	—	—	—	—	—	—	—	—	—
	1939	—	—	—	—	—	—	—	—	—	—	—
São Leopoldo	1938	6	4	—	—	—	—	—	—	—	—	4
	1939	6	4	—	—	—	—	—	—	—	—	4
São Lourenço	1938	2	4	—	—	—	—	—	—	—	—	4
	1939	2	2	—	—	—	—	—	—	—	—	2
São Luiz Gonzaga	1938	3	4	—	—	—	—	—	—	—	—	4
	1939	3	5	—	—	—	—	—	—	—	—	5
São Pedro	1938	1	2	—	—	—	—	—	—	—	—	2
	1939	1	2	—	—	—	—	—	—	—	—	2
São Sepé	1938	—	—	—	—	—	—	—	—	—	—	—
	1939	—	—	—	—	—	—	—	—	—	—	—
São Vicente	1938	—	—	—	—	—	—	—	—	—	—	—
	1939	—	—	—	—	—	—	—	—	—	—	—
Sobradinho	1938	3	5	3	—	—	—	—	—	—	—	8
	1939	3	5	3	—	—	—	—	—	—	—	8
Soledade	1938	1	1	—	—	—	—	—	—	—	—	1
	1939	1	1	—	—	—	—	—	—	—	—	1
Tapes	1938	—	—	—	—	—	—	—	—	—	—	—
	1939	1	1	—	—	—	—	—	—	—	—	1
Taquara	1938	2	4	2	—	—	—	—	—	—	—	6
	1939	3	4	3	—	—	—	—	—	—	—	7
Taquarí	1938	1	—	1	—	—	—	—	—	—	—	1
	1939	1	—	1	—	—	—	—	—	—	—	1
Tórres	1938	—	—	—	—	—	—	—	—	—	—	—
	1939	1	1	—	—	—	—	—	—	—	—	1
Triunfo	1938	—	—	—	—	—	—	—	—	—	—	—
	1939	—	—	—	—	—	—	—	—	—	—	—
Tupanciretã	1938	1	3	1	—	—	—	—	—	—	—	4
	1939	2	4	1	—	—	—	—	—	—	—	5
Uruguaiana	1938	3	5	6	1	1	1	1	—	—	1	18
	1939	5	6	9	—	—	—	—	2	—	3	20
Vacaria	1938	2	—	—	—	—	—	—	—	—	—	—
	1939	2	—	—	—	—	—	—	—	—	—	—
Venâncio Aires	1938	2	1	—	—	—	—	—	—	—	—	1
	1939	2	—	2	—	—	—	—	1	—	1	4
Viamão	1938	—	—	—	—	—	—	—	—	—	—	—
	1939	—	—	—	—	—	—	—	—	—	—	—
Estado	1938	212	364	155	11	37	17	8	35	34	75	736
	1939	252	461	165	11	42	14	10	52	36	116	907

ASSISTÊNCIA MÉDICO-SANITÁRIA

II — INSTITUIÇÕES DE ASSISTÊNCIA EXISTENTES NO ESTADO — 1938/1939

7. EFETIVOS DOS COLABORADORES E AUXILIARES DOS SERVIÇOS CLÍNICOS NOS ESTABELECIMENTOS INFORMANTES

MUNICÍPIOS	ANOS	N.º de esta- belecimentos	Farmacêuticos	Dentistas	Internos (Acadêmicos)	Parteitas	Enfermeiros	Enfermeiras	Religiosas	Outros auxiliares	TOTAL
Alegrete	1938	2	2	—	—	1	5	3	6	6	23
	1939	4	2	—	—	1	5	3	6	3	20
Alfredo Chaves ..	1938	3	—	—	—	1	—	3	3	—	7
	1939	3	1	1	—	1	1	2	4	—	10
Antônio Prado ...	1938	2	1	—	—	1	2	4	5	1	14
	1939	1	2	—	—	—	1	2	4	—	9
Arroio Grande ...	1938	1	1	—	—	—	1	1	—	—	3
	1939	—	—	—	—	—	—	—	—	—	—
Arroio do Meio ...	1938	—	—	—	—	—	—	—	—	—	—
	1939	1	—	—	—	—	—	—	—	3	3
Bagé	1938	5	3	1	2	1	8	10	10	8	43
	1939	6	3	1	—	3	8	11	12	12	50
Bento Gonçalves .	1938	2	—	—	—	1	2	1	14	—	18
	1939	4	1	—	—	1	3	7	10	8	30
Bom Jesus	1938	—	—	—	—	—	—	—	—	—	—
	1939	—	—	—	—	—	—	—	—	—	—
Caçapava	1938	1	—	—	—	—	—	2	—	—	2
	1939	1	—	—	—	—	—	2	—	—	2
Cachoeira	1938	5	2	—	—	—	4	2	16	14	38
	1939	6	2	—	—	—	7	12	7	16	44
Caf	1938	4	2	—	—	—	1	6	6	—	15
	1939	5	2	—	—	1	3	8	6	—	20
Camaquã	1938	—	—	—	—	—	—	—	—	—	—
	1939	1	—	—	—	—	—	—	—	5	5
Candelária	1938	2	1	—	—	2	—	3	—	1	7
	1939	2	1	—	—	2	—	3	—	1	7
Cangussú	1938	—	—	—	—	—	—	—	—	—	—
	1939	1	—	—	—	—	—	—	—	7	7
Carasinho	1938	3	1	—	—	2	2	2	6	—	13
	1939	4	—	—	—	2	2	7	8	—	19
Caxias	1938	4	4	—	—	2	2	5	14	18	45
	1939	5	2	1	—	2	2	5	13	15	40
Cruz Alta	1938	5	4	—	—	2	8	7	10	6	37
	1939	7	3	—	—	2	6	7	9	7	34
Dom Pedrito	1938	4	1	1	—	1	4	2	4	11	24
	1939	4	1	—	—	1	4	1	5	10	22
Encantado	1938	4	2	—	—	2	3	3	—	2	12
	1939	4	3	—	—	2	1	3	—	—	9
Encruzilhada	1938	1	—	—	—	—	—	—	—	—	—
	1939	2	—	—	—	—	—	2	—	5	7
Estrêla	1938	5	2	—	—	2	1	10	13	11	39
	1939	6	3	1	—	1	1	8	13	15	42
Farroupilha	1938	2	1	—	—	1	2	4	5	—	13
	1939	2	1	—	—	1	2	4	4	—	12
Flores da Cunha .	1938	1	1	—	—	1	—	2	—	—	4
	1939	1	—	—	—	—	—	2	3	—	5
Garibaldi	1938	1	—	—	—	—	—	2	2	—	4
	1939	1	—	—	—	1	—	3	3	—	7
General Câmara ..	1938	—	—	—	—	—	—	—	—	—	—
	1939	1	1	—	—	—	2	—	—	—	3
Getúlio Vargas ...	1938	2	2	1	—	—	—	7	6	—	16
	1939	2	2	1	—	—	—	9	6	6	24
Gravatá	1938	—	—	—	—	—	—	—	—	—	—
	1939	—	—	—	—	—	—	—	—	—	—
Guafba	1938	1	—	—	—	—	—	—	—	—	—
	1939	2	—	—	—	—	—	—	—	2	2
Guaporé	1938	6	2	—	—	1	5	2	—	—	10
	1939	6	5	—	—	2	3	—	—	—	10

ASSISTÊNCIA MÉDICO-SANITÁRIA

II — INSTITUIÇÕES DE ASSISTÊNCIA EXISTENTES NO ESTADO — 1938/1939

7. EFETIVOS DOS COLABORADORES E AUXILIARES DOS SERVIÇOS CLÍNICOS NOS ESTABELECIMENTOS INFORMANTES

MUNICÍPIOS	ANOS	N.º de esta- belecimentos	Farmacêuticos	Dentistas	Internos (Acadêmicos)	Parteiras	Enfermeiros	Enfermeiras	Religiosas	Outros auxiliares	TOTAL
Herval	1938	—	—	—	—	—	—	—	—	—	—
	1939	—	—	—	—	—	—	—	—	—	—
Juí	1938	3	—	—	—	3	1	3	—	—	7
	1939	3	—	—	—	1	1	3	—	—	5
raí	1938	—	—	—	—	—	—	—	—	—	—
	1939	1	—	—	—	—	—	—	—	5	5
taquí	1938	3	1	—	—	1	3	3	5	2	15
	1939	3	1	1	—	1	2	2	5	3	15
aguarão	1938	4	2	—	—	2	6	2	8	11	31
	1939	4	3	—	—	2	4	3	8	13	39
aguari	1938	—	—	—	—	—	—	—	—	—	—
	1939	—	—	—	—	—	—	—	—	—	—
osé Bonifácio	1938	1	1	—	—	—	—	1	3	—	5
	1939	4	1	—	—	—	1	4	5	5	16
úlio de Castilhos	1938	1	—	—	—	—	—	—	—	—	—
	1939	1	—	—	—	—	1	1	—	—	2
ageado	1938	3	1	—	—	2	1	5	6	—	15
	1939	1	1	—	—	1	1	5	8	—	16
agôa Vermelha ..	1938	2	1	—	—	—	1	1	3	—	6
	1939	2	1	—	—	—	1	1	3	—	6
1938	1938	—	—	—	—	—	—	—	—	—	—
Lavras	1939	—	—	—	—	—	—	—	—	—	—
	1938	4	2	—	—	1	6	2	4	1	16
Livramento	1939	4	3	3	—	1	13	2	4	11	37
	1938	3	1	—	—	—	—	4	4	3	12
Montenegro	1939	4	2	—	—	—	—	3	6	17	28
	1938	1	—	—	—	—	1	5	5	—	11
Novo Hamburgo ..	1939	2	—	—	—	—	—	—	4	14	18
	1938	—	—	—	—	—	—	—	—	—	—
Osório	1939	1	—	—	—	—	—	—	—	7	7
	1938	—	—	—	—	—	—	—	—	—	—
Palmeira	1939	—	—	—	—	—	—	—	—	—	—
	1938	8	6	—	2	4	4	14	10	4	44
Passo Fundo	1939	11	7	1	—	1	9	9	12	12	51
	1938	7	5	12	—	3	23	17	35	26	121
Pelotas	1939	6	4	12	—	2	24	24	37	62	165
	1938	—	—	—	—	—	—	—	—	—	—
Pinheiro Machado	1939	—	—	—	—	—	—	—	—	—	—
	1938	—	—	—	—	—	—	—	—	—	—
Piratini	1939	—	—	—	—	—	—	—	—	—	—
	1938	32	25	33	12	16	139	85	145	220	675
Pôrto Alegre	1939	39	24	33	18	12	144	104	229	336	900
	1938	4	1	—	—	—	3	3	4	—	11
Prata	1939	4	1	—	—	—	2	3	4	—	10
	1938	3	—	—	—	—	2	3	—	2	10
Quaraí	1939	3	1	—	—	1	3	3	—	9	17
	1938	6	3	2	—	5	7	16	25	74	132
Rio Grande	1939	6	3	4	—	4	11	23	27	98	170
	1938	2	1	—	—	1	1	—	5	4	12
Rio Pardo	1939	2	1	—	—	1	1	3	1	2	9
	1938	3	1	—	—	—	2	—	—	—	3
Rosário	1939	2	—	—	—	—	1	—	—	—	1
	1938	4	3	—	—	3	2	19	13	—	40
Santa Cruz	1939	5	1	—	—	3	2	22	13	2	43
	1938	6	4	1	—	3	19	11	25	5	68
Santa Maria	1937	5	4	2	—	3	15	9	19	36	88
	1938	3	—	—	—	2	1	2	4	3	12
	1939	4	—	—	—	2	1	3	9	9	24

ASSISTÊNCIA MÉDICO-SANITÁRIA

II — INSTITUIÇÕES DE ASSISTÊNCIA EXISTENTES NO ESTADO — 1938/1939

7. EFETIVOS DOS COLABORADORES E AUXILIARES DOS SERVIÇOS CLÍNICOS NOS ESTABELECIMENTOS INFORMANTES

MUNICÍPIOS	ANOS	N.º de esta- belecimentos	Farmacêuticos	Dentistas	Internos (Acadêmicos)	Parteiras	Enfermeiros	Enfermeiras	Religiosas	Outros auxiliares	TOTAL
Santa Vitória	1938	3	—	—	—	1	2	1	4	2	1
	1939	3	—	—	—	1	1	1	5	7	1
Santiago	1938	2	1	—	—	—	5	—	—	9	1
	1939	3	2	—	—	—	8	—	—	11	2
Santo Ângelo	1938	4	4	—	—	1	3	4	3	10	2
	1939	5	3	—	—	1	2	6	3	20	3
Santo Antônio ...	1938	1	—	—	—	—	—	2	2	—	—
	1939	1	—	—	—	—	—	—	3	—	—
São Borja	1938	3	1	—	—	—	4	2	—	11	1
	1939	4	3	—	—	—	5	4	—	8	2
São Fco. de Assis.	1938	—	—	—	—	—	—	—	—	—	—
	1939	—	—	—	—	—	—	—	—	—	—
São Fco. de Paula.	1938	—	—	—	—	—	—	—	—	—	—
	1939	—	—	—	—	—	—	—	—	—	—
São Gabriel	1938	2	2	5	—	1	5	4	6	4	2
	1939	3	2	5	—	1	5	4	6	6	2
São Jerônimo	1938	1	—	—	—	—	1	—	—	1	—
	1939	1	—	—	—	—	—	—	—	8	—
São José do Norte	1938	—	—	—	—	—	—	—	—	—	—
	1939	—	—	—	—	—	—	—	—	—	—
São Leopoldo	1938	6	2	2	—	2	3	3	10	13	3
	1939	6	1	1	—	1	6	16	20	36	8
São Lourenço	1938	2	2	—	2	2	2	3	—	—	1
	1939	2	2	—	—	2	1	2	—	—	—
São Luiz Gonzaga	1938	3	2	—	—	1	1	5	—	2	1
	1939	3	1	—	—	—	1	2	4	5	1
São Pedro	1938	1	—	—	—	—	1	2	—	—	—
	1939	1	—	—	—	—	1	2	—	—	—
São Sepé	1938	—	—	—	—	—	—	—	—	—	—
	1939	—	—	—	—	—	—	—	—	—	—
São Vicente	1938	—	—	—	—	—	—	—	—	—	—
	1939	—	—	—	—	—	—	—	—	—	—
Sobradinho	1938	3	2	—	1	—	2	5	4	—	1
	1939	3	5	—	—	1	3	6	4	—	1
Soledade	1938	1	1	—	—	—	1	1	—	—	—
	1939	1	—	—	—	—	—	—	—	3	—
Tapes	1938	—	—	—	—	—	—	—	—	—	—
	1939	1	—	—	—	—	—	—	—	1	—
Taquara	1938	2	1	—	—	1	3	7	5	—	1
	1939	3	1	—	—	1	2	8	5	3	—
Taquarí	1938	1	1	—	—	—	1	1	—	—	—
	1939	1	—	—	—	—	1	—	—	—	—
Torres	1938	—	—	—	—	—	—	—	—	—	—
	1939	1	1	—	—	—	—	—	—	9	—
Triunfo	1938	—	—	—	—	—	—	—	—	—	—
	1939	—	—	—	—	—	—	—	—	—	—
Tupanciretã	1938	1	1	—	—	—	2	3	4	—	—
	1939	2	1	—	—	—	2	—	4	10	—
Uruguaiana	1938	3	2	1	—	2	7	5	4	15	—
	1939	5	2	—	—	2	7	7	4	27	—
Vacaria	1938	2	—	—	—	1	1	3	4	—	—
	1939	2	—	—	—	1	1	3	4	3	—
Venâncio Aires ...	1938	2	—	—	—	—	1	3	3	2	—
	1939	2	—	—	—	—	1	2	4	3	—
Viamão	1938	—	—	—	—	—	—	—	—	—	—
	1939	—	—	—	—	—	—	—	—	—	—
ESTADO	1938	212	112	59	19	81	318	330	473	502	1.8
	1939	252	117	67	18	69	335	392	573	922	2.4

ASSISTÊNCIA MÉDICO-SANITÁRIA

II — INSTITUIÇÕES DE ASSISTÊNCIA EXISTENTES NO ESTADO — 1938/1939

8. MOVIMENTO DE ENFERMOS, ATENDIDOS DURANTE O ANO, NOS ESTABELECIMENTOS COM INTERNAMENTO

a) Discriminação, segundo a idade e a nacionalidade

MUNICÍPIOS	ANOS	N.º de esta- belecimentos	TOTAL	SEGUNDO A IDADE		SEGUNDO A NACIO- NALIDADE	
				Adultos	Crianças	Brasileiros	Estran- geiros
Alegrete	1938	2	1.714	1.659	55	1.688	26
	1939	2	1.656	1.558	98	1.632	24
Alfredo Chaves ..	1938	3	1.685	1.208	477	1.612	73
	1939	3	1.801	1.352	449	1.766	35
Antônio Prado ...	1938	2	1.112	1.072	40	1.029	83
	1939	1	700	645	55	700	—
Arroio Grande ...	1938	1	63	55	8	58	5
	1939	—	—	—	—	—	—
Arroio do Meio ...	1938	—	—	—	—	—	—
	1939	—	—	—	—	—	—
Bagé	1938	2	2.411	1.999	412	2.233	178
	1939	3	2.612	2.307	305	2.493	119
Bento Gonçalves .	1938	2	1.472	1.137	335	1.460	12
	1939	3	1.658	1.287	371	1.646	12
Bom Jesús	1938	—	—	—	—	—	—
	1939	—	—	—	—	—	—
Caçapava	1938	1	108	102	6	108	—
	1939	1	131	131	—	131	—
Cachoeira	1938	5	2.274	2.125	149	2.259	15
	1939	5	2.327	2.234	93	2.325	2
Caí	1938	4	651	595	56	651	—
	1939	5	1.254	1.160	94	1.249	5
Camaquã	1938	—	—	—	—	—	—
	1939	—	—	—	—	—	—
Candelaria	1938	2	1.432	1.327	105	1.432	—
	1939	2	1.376	1.236	140	1.376	—
Cangussú	1938	—	—	—	—	—	—
	1939	—	—	—	—	—	—
Carasinho	1938	3	427	385	42	427	—
	1939	4	146	127	19	146	—
Caxias	1938	4	1.768	1.538	230	1.758	10
	1939	4	1.170	1.073	97	1.160	10
Cruz Alta	1938	5	3.575	3.344	231	3.501	74
	1939	6	3.791	3.458	333	3.701	90
Dom Pedrito	1938	2	404	404	—	393	11
	1939	2	440	440	—	413	27
Encantado	1938	4	408	379	29	408	—
	1939	4	823	682	141	823	—
Ençruzilhada	1938	—	—	—	—	—	—
	1939	—	—	—	—	—	—
Estrêla	1938	5	2.406	1.976	430	2.354	52
	1939	5	1.877	1.550	327	1.861	16
Farroupilha	1938	2	1.169	933	236	1.159	10
	1939	2	422	372	50	408	14
Flores da Cunha .	1938	1	—	—	—	—	—
	1939	1	253	235	18	251	2
Garibaldi	1938	1	426	420	6	426	—
	1939	1	445	391	54	445	—
General Câmara ..	1938	—	—	—	—	—	—
	1939	1	—	—	—	—	—
Getúlio Vargas ...	1938	2	1.577	1.321	256	1.399	178
	1939	2	1.668	1.353	315	1.494	174
Gravataí	1938	—	—	—	—	—	—
	1939	—	—	—	—	—	—
Guaíba	1938	—	—	—	—	—	—
	1939	—	—	—	—	—	—
Guaporé	1938	6	2.704	2.338	366	2.216	488
	1939	6	1.525	1.266	259	1.425	100

ASSISTÊNCIA MÉDICO-SANITÁRIA

II — INSTITUIÇÕES DE ASSISTÊNCIA EXISTENTES NO ESTADO — 1938/1939

8. MOVIMENTO DE ENFERMOS, ATENDIDOS DURANTE O ANO, NOS ESTABELECIMENTOS COM INTERNAMENTO

a) Discriminação, segundo a idade e a nacionalidade

MUNICÍPIOS	ANOS	N.º de esta- belecimentos	TOTAL	SEGUNDO A IDADE		SEGUNDO A NACIO- NALIDADE	
				Adultos	Crianças	Brasileiros	Estran- geiros
Herval	1938	—	—	—	—	—	—
	1939	—	—	—	—	—	—
Ijuí	1938	3	740	702	38	698	42
	1939	3	876	860	16	853	23
Iraí	1938	—	—	—	—	—	—
	1939	—	—	—	—	—	—
Itaquí	1938	2	209	203	6	180	29
	1939	1	194	183	11	149	45
Jaguarão	1938	2	769	726	43	631	138
	1939	2	914	776	138	814	100
Jaguarí	1938	—	—	—	—	—	—
	1939	—	—	—	—	—	—
José Bonifácio	1938	1	473	374	99	456	17
	1939	3	1.234	981	253	1.217	17
Júlio de Castilhos	1938	1	—	—	—	—	—
	1939	1	88	64	24	82	6
Lageado	1938	3	615	562	53	615	—
	1939	1	813	790	23	813	—
Lagôa Vermelha ..	1938	2	495	365	130	482	13
	1939	2	491	461	30	491	—
Lavras	1938	—	—	—	—	—	—
	1939	—	—	—	—	—	—
Livramento	1938	2	1.148	1.148	—	1.148	—
	1939	3	1.790	1.790	—	1.790	—
Montenegro	1938	3	1.130	952	178	1.125	5
	1939	3	1.218	988	230	1.209	9
Novo Hamburgo ..	1938	1	440	431	9	440	—
	1939	1	439	425	14	438	1
Osório	1938	—	—	—	—	—	—
	1939	—	—	—	—	—	—
Palmeira	1938	—	—	—	—	—	—
	1939	—	—	—	—	—	—
Passo Fundo	1938	7	3.343	2.890	453	3.244	99
	1939	9	3.260	2.798	462	3.217	43
Pelotas	1938	5	7.057	6.661	396	6.663	394
	1939	4	7.584	7.162	422	7.241	343
Pinheiro Machado	1938	—	—	—	—	—	—
	1939	—	—	—	—	—	—
Piratini	1938	—	—	—	—	—	—
	1939	—	—	—	—	—	—
Pôrto Alegre	1938	14	27.480	25.366	2.114	25.972	1.508
	1939	15	29.805	27.690	2.115	28.353	1.452
Prata	1938	4	1.516	1.148	368	1.386	130
	1939	4	1.917	1.513	404	1.808	109
Quaraí	1938	2	362	362	—	340	22
	1939	2	401	387	14	373	28
Rio Grande	1938	2	5.011	3.776	1.235	4.622	389
	1939	2	5.397	4.133	1.264	4.997	400
Rio Pardo	1938	1	424	390	34	422	2
	1939	1	508	445	63	505	3
Rosário	1938	2	215	215	—	215	—
	1939	1	150	140	10	150	—
Santa Cruz	1938	4	3.276	2.758	518	3.276	—
	1939	4	3.794	3.116	678	3.794	—
Santa Maria	1938	4	4.934	4.650	284	4.889	45
	1939	4	4.790	4.425	365	4.765	25
Santa Rosa	1938	3	925	709	216	876	49
	1939	4	1.348	1.059	289	1.274	74

ASSISTÊNCIA MÉDICO-SANITÁRIA

II — INSTITUIÇÕES DE ASSISTÊNCIA EXISTENTES NO ESTADO — 1938/1939

8. MOVIMENTO DE ENFERMOS, ATENDIDOS DURANTE O ANO, NOS ESTABELECIMENTOS COM INTERNAMENTO

a) Discriminação, segundo a idade e a nacionalidade

MUNICÍPIOS	ANOS	N.º de esta- belecimentos	TOTAL	SEGUNDO A IDADE		SEGUNDO A NACIO- NALIDADE	
				Adultos	Crianças	Brasileiros	Estran- geiros
Santa Vitória	1938	1	258	258	—	211	47
	1939	1	322	294	28	310	12
Santiago	1938	2	755	755	—	755	—
	1939	2	614	614	—	614	—
Santo Ângelo	1938	4	2.489	2.406	83	2.463	26
	1939	4	1.592	1.540	52	1.560	32
Santo Antônio ...	1938	1	48	30	18	48	—
	1939	1	68	35	33	63	—
São Borja	1938	2	668	652	16	655	13
	1939	1	1.031	1.018	13	1.019	12
São Fco. de Assis.	1938	—	—	—	—	—	—
	1939	—	—	—	—	—	—
São Fco. de Paula.	1938	—	—	—	—	—	—
	1939	—	—	—	—	—	—
São Gabriel	1938	2	1.349	1.248	101	1.337	12
	1939	2	1.140	1.070	70	1.140	—
São Jerônimo	1938	—	—	—	—	—	—
	1939	—	—	—	—	—	—
São José do Norte	1938	—	—	—	—	—	—
	1939	—	—	—	—	—	—
São Leopoldo	1938	6	1.556	1.304	252	1.531	25
	1939	5	1.947	1.693	254	1.922	25
São Lourenço	1938	2	534	534	—	534	—
	1939	2	2.253	1.577	676	2.253	—
São Luiz Gonzaga	1938	3	999	864	135	999	—
	1939	3	796	594	202	796	—
São Pedro	1938	1	113	102	11	109	4
	1939	1	111	84	27	110	1
São Sepé	1938	—	—	—	—	—	—
	1939	—	—	—	—	—	—
São Vicente	1938	—	—	—	—	—	—
	1939	—	—	—	—	—	—
Sobradinho	1938	3	546	464	82	544	2
	1939	3	644	537	107	644	—
Soledade	1938	1	97	97	—	97	—
	1939	—	—	—	—	—	—
Tapes	1938	—	—	—	—	—	—
	1939	—	—	—	—	—	—
Taquara	1938	2	1.093	987	106	1.093	—
	1939	2	1.355	1.110	245	1.355	—
Taquarí	1938	1	487	347	140	487	—
	1939	1	317	277	40	317	—
Torres	1938	—	—	—	—	—	—
	1939	—	—	—	—	—	—
Triunfo	1938	—	—	—	—	—	—
	1939	—	—	—	—	—	—
Tupanciretã	1938	1	169	167	2	164	5
	1939	1	173	154	19	170	3
Uruguaiana	1938	3	1.136	993	143	1.042	94
	1939	3	1.453	1.284	169	1.357	96
Vacaria	1938	1	431	371	60	431	—
	1939	1	240	198	42	240	—
Venâncio Aires ...	1938	2	728	497	231	728	—
	1939	2	912	647	265	912	—
Viamão	1938	—	—	—	—	—	—
	1939	—	—	—	—	—	—
ESTADO	1938	165	101.804	90.781	11.023	97.479	4.325
	1939	168	108.054	95.769	12.285	104.565	3.489

ASSISTÊNCIA MÉDICO-SANITÁRIA

II — INSTITUIÇÕES DE ASSISTÊNCIA EXISTENTES NO ESTADO — 1938/1939

8: MOVIMENTO DE ENFERMOS, ATENDIDOS DURANTE O ANO, NOS ESTABELECIMENTOS COM INTERNAMENTO

b) Discriminação, segundo as clínicas

MUNICÍPIOS	ANOS	N.º de estabelecimentos	TOTAL	DISTRIBUIÇÃO DOS ENFERMOS SEGUNDO AS CLÍNICAS						
				De doenças tropicais	Tisiológica	Dentária e estomatológica	Urológica	Oftalmo-otino-laringológica	Sifiligráfica	Leprológica
Alegrete	1938	2	1.714	1	31	1	77	11	125	—
	1939	2	1.656	—	20	2	21	9	201	—
Alfredo Chaves	1938	3	1.685	40	123	—	11	94	60	—
	1939	3	1.801	77	117	—	19	174	75	—
Antônio Prado	1938	2	1.112	3	3	—	49	92	—	—
	1939	1	700	7	19	5	23	52	7	—
Arroio Grande	1938	1	63	—	—	—	1	—	10	—
	1939	—	—	—	—	—	—	—	—	—
Arroio do Meio	1938	—	—	—	—	—	—	—	—	—
	1939	—	—	—	—	—	—	—	—	—
Bagé	1938	2	2.411	12	89	20	19	68	72	—
	1939	3	2.612	83	89	23	53	84	62	—
Bento Gonçalves	1938	2	1.472	15	6	2	—	32	22	—
	1939	3	1.658	95	20	1	3	37	27	—
Bom Jesús	1938	—	—	—	—	—	—	—	—	—
	1939	—	—	—	—	—	—	—	—	—
Caçapava	1938	1	108	—	—	—	—	—	—	—
	1939	1	131	—	—	—	—	—	—	—
Cachoeira	1938	5	2.274	49	1	—	74	111	44	—
	1939	5	2.327	9	15	—	27	42	90	—
Caí	1938	4	651	5	5	6	—	11	4	—
	1939	5	1.254	74	19	13	14	39	14	—
Camaquã	1938	—	—	—	—	—	—	—	—	—
	1939	—	—	—	—	—	—	—	—	—
Candelaria	1938	2	1.432	50	—	—	—	—	—	—
	1939	2	1.376	57	3	—	—	—	—	—
Cangussú	1938	—	—	—	—	—	—	—	—	—
	1939	—	—	—	—	—	—	—	—	—
Carasinho	1938	3	427	—	—	—	—	—	—	—
	1939	4	146	7	1	—	—	1	—	—
Caxias	1938	4	1.768	21	10	9	15	64	—	—
	1939	4	1.170	28	14	12	25	81	—	—
Cruz Alta	1938	5	3.575	31	—	—	34	46	241	—
	1939	6	3.791	26	—	—	34	17	5	—
Dom Pedrito	1938	2	404	12	19	—	19	4	41	—
	1939	2	440	11	18	—	—	—	14	—
Encantado	1938	4	408	—	—	—	—	—	—	—
	1939	4	823	—	—	—	—	—	—	—
Encruzilhada	1938	—	—	—	—	—	—	—	—	—
	1939	—	—	—	—	—	—	—	—	—
Estrêla	1938	5	2.406	214	2	—	12	577	15	—
	1939	5	1.877	181	5	—	81	77	76	—
Farroupilha	1938	2	1.169	—	—	—	—	—	—	—
	1939	2	422	—	—	—	—	—	—	—
Flores da Cunha	1938	1	—	—	—	—	—	—	—	—
	1939	1	253	—	—	—	—	—	—	—
Garibaldi	1938	1	426	8	1	—	—	4	—	—
	1939	1	445	—	—	—	—	18	—	—
General Câmara	1938	—	—	—	—	—	—	—	—	—
	1939	1	—	—	—	—	—	—	—	—
Getúlio Vargas	1938	2	1.577	55	6	13	38	24	7	—
	1939	2	1.668	27	5	49	46	26	7	—
Gravataí	1938	—	—	—	—	—	—	—	—	—
	1939	—	—	—	—	—	—	—	—	—
Guafixa	1938	—	—	—	—	—	—	—	—	—
	1939	—	—	—	—	—	—	—	—	—
Guaporé	1938	6	2.704	—	30	3	10	64	30	—
	1939	6	1.525	20	35	—	—	89	14	—

ASSISTÊNCIA MÉDICO-SANITÁRIA

II — INSTITUIÇÕES DE ASSISTÊNCIA EXISTENTES NO ESTADO — 1938/1939

8. MOVIMENTO DE ENFERMOS, ATENDIDOS DURANTE O ANO, NOS ESTABELECIMENTOS COM INTERNAMENTO

b) Discriminação, segundo as clínicas

MUNICÍPIOS	ANOS	N.º de esta- belecimentos	TOTAL	DISTRIBUIÇÃO DOS ENFERMOS SEGUNDO AS CLÍNICAS						
				De doenças tropicais	Tisiológica	Dentária e estomatológica	Urológica	Oftalmo-oto- rino-laringo- lógica	Sifiligráfica	Leprologica
Areróis	1938	—	—	—	—	—	—	—	—	—
Areróis	1939	—	—	—	—	—	—	—	—	—
Areróis	1938	3	740	1	—	1	1	1	2	—
Areróis	1939	3	876	6	—	1	18	55	24	—
Areróis	1938	—	—	—	—	—	—	—	—	—
Areróis	1939	—	—	—	—	—	—	—	—	—
Areróis	1938	2	209	2	—	—	3	1	33	—
Areróis	1939	1	194	—	—	—	4	2	18	—
Areróis	1938	2	769	95	35	—	24	10	38	—
Areróis	1939	2	914	113	41	3	24	7	32	—
Areróis	1938	—	—	—	—	—	—	—	—	—
Areróis	1939	—	—	—	—	—	—	—	—	—
Areróis	1938	1	473	—	3	—	6	8	14	—
Areróis	1939	3	1.234	10	7	—	28	47	12	—
Areróis	1938	1	—	—	—	—	—	—	—	—
Areróis	1939	1	88	11	—	1	9	2	1	—
Areróis	1938	3	615	40	5	5	3	41	5	—
Areróis	1939	1	813	80	5	15	15	69	15	—
Areróis	1938	2	495	32	6	4	4	18	1	—
Areróis	1939	2	491	4	3	5	7	12	10	—
Areróis	1938	—	—	—	—	—	—	—	—	—
Areróis	1939	—	—	—	—	—	—	—	—	—
Areróis	1938	2	1.148	—	—	—	—	—	—	—
Areróis	1939	3	1.790	—	—	—	—	—	10	—
Areróis	1938	3	1.130	—	2	—	37	59	—	—
Areróis	1939	3	1.218	—	3	30	34	23	1	—
Areróis	1938	1	440	—	—	—	—	—	—	—
Areróis	1939	1	439	—	—	—	—	—	—	—
Areróis	1938	—	—	—	—	—	—	—	—	—
Areróis	1939	—	—	—	—	—	—	—	—	—
Areróis	1938	—	—	—	—	—	—	—	—	—
Areróis	1939	—	—	—	—	—	—	—	—	—
Areróis	1938	7	3.343	112	68	14	13	71	224	—
Areróis	1939	9	3.260	100	37	22	68	69	221	—
Areróis	1938	5	7.057	101	211	19	280	339	601	—
Areróis	1939	4	7.584	85	216	47	272	370	390	—
Areróis	1938	—	—	—	—	—	—	—	—	—
Areróis	1939	—	—	—	—	—	—	—	—	—
Areróis	1938	—	—	—	—	—	—	—	—	—
Areróis	1939	—	—	—	—	—	—	—	—	—
Areróis	1938	14	27.480	1.300	554	43	1.260	1.298	2.367	29
Areróis	1939	15	29.805	1.743	308	673	915	1.090	1.424	—
Areróis	1938	4	1.516	40	10	—	8	160	5	—
Areróis	1939	4	1.917	52	19	9	3	184	6	—
Areróis	1938	2	362	—	8	—	—	4	—	—
Areróis	1939	2	401	38	14	—	3	5	12	—
Areróis	1938	2	5.011	—	8	—	5	6	—	—
Areróis	1939	2	5.397	—	5	—	2	1	6	—
Areróis	1938	1	424	20	—	8	3	—	41	—
Areróis	1939	1	508	20	—	8	6	—	36	—
Areróis	1938	2	215	1	—	—	—	—	16	—
Areróis	1939	1	150	—	—	—	3	—	17	—
Areróis	1938	4	3.276	42	1	—	16	27	6	—
Areróis	1939	4	3.794	16	4	—	15	21	13	—
Areróis	1938	4	4.934	4	4	—	—	20	—	—
Areróis	1939	4	4.790	118	59	5	83	287	387	—
Areróis	1938	3	925	104	16	—	14	21	2	—
Areróis	1939	4	1.348	102	11	—	4	22	14	—

ASSISTÊNCIA MÉDICO-SANITÁRIA

II — INSTITUIÇÕES DE ASSISTÊNCIA EXISTENTES NO ESTADO — 1938/1939

S. MOVIMENTO DE ENFERMOS, ATENDIDOS DURANTE O ANO, NOS ESTABELECIMENTOS COM INTERNAMENTO

b) Discriminação, segundo as clínicas

MUNICÍPIOS	ANOS	N.º de esta- belecimentos	TOTAL	DISTRIBUIÇÃO DOS ENFERMOS SEGUNDO AS CLÍNICAS					
				De doenças tropicais	Tisiológica	Dentária e estomatológica	Urológica	Oftalmó-oro- rino-laringo- lógica	Sifiligráfica
Santa Vitória	1938	1	258	—	4	—	9	—	12
	1939	1	322	6	4	—	12	8	27
Santiago	1938	2	755	1	—	—	—	5	54
	1939	2	614	95	—	—	—	8	49
Santo Ângelo	1938	4	2.489	198	4	—	14	34	369
	1939	4	1.592	46	18	19	32	55	135
Santo Antônio	1938	1	48	—	12	—	1	4	—
	1939	1	68	—	—	—	—	—	—
São Borja	1938	2	668	—	—	—	5	17	66
	1939	1	1.031	4	—	—	6	24	40
São F. de Assis .	1938	—	—	—	—	—	—	—	—
	1939	—	—	—	—	—	—	—	—
São F. de Paula .	1938	—	—	—	—	—	—	—	—
	1939	—	—	—	—	—	—	—	—
São Gabriel	1938	2	1.349	6	—	—	125	9	94
	1939	2	1.140	—	1	—	—	7	80
São Jerônimo	1938	—	—	—	—	—	—	—	—
	1939	—	—	—	—	—	—	—	—
São José do Norte	1938	—	—	—	—	—	—	—	—
	1939	—	—	—	—	—	—	—	—
São Leopoldo	1938	6	1.556	50	42	10	5	17	52
	1939	5	1.947	55	87	14	14	30	92
São Lourenço	1938	2	534	—	—	1	23	19	48
	1939	2	2.253	237	—	—	15	86	35
São Luiz Gonzaga	1938	3	999	—	—	—	—	5	83
	1939	3	796	1	—	—	—	3	21
São Pedro	1938	1	113	15	—	—	—	—	4
	1939	1	111	11	—	6	—	—	9
São Sepé	1938	—	—	—	—	—	—	—	—
	1939	—	—	—	—	—	—	—	—
São Vicente	1938	—	—	—	—	—	—	—	—
	1939	—	—	—	—	—	—	—	—
Sobradinho	1938	3	546	—	—	—	—	—	—
	1939	3	644	2	2	—	3	19	11
Soledade	1938	1	97	—	—	—	—	—	—
	1939	—	—	—	—	—	—	—	—
Tapes	1938	—	—	—	—	—	—	—	—
	1939	—	—	—	—	—	—	—	—
Taquara	1938	2	1.093	52	38	2	20	40	108
	1939	2	1.355	35	29	33	17	37	97
Taquarí	1938	1	487	—	—	—	—	—	—
	1939	1	317	—	—	—	—	—	—
Torres	1938	—	—	—	—	—	—	—	—
	1939	—	—	—	—	—	—	—	—
Triunfo	1938	—	—	—	—	—	—	—	—
	1939	—	—	—	—	—	—	—	—
Tupanciretã	1938	1	169	—	—	—	2	6	14
	1939	1	173	13	—	—	4	9	16
Uruguaiana	1938	3	1.136	10	33	—	3	8	92
	1939	3	1.453	—	32	—	—	—	—
Vacaria	1938	1	431	431	—	—	—	—	—
	1939	1	240	—	—	—	—	—	—
Venâncio Aires ...	1938	2	728	—	—	—	—	—	—
	1939	2	912	—	—	—	—	—	—
Viamão	1938	—	—	—	—	—	—	—	—
	1939	—	—	—	—	—	—	—	—
ESTADO	1938	165	101.804	3.173	1.390	161	2.252	3.450	5.022
	1939	168	108.054	3.705	1.285	996	1.962	3.298	3.853

ASSISTÊNCIA MÉDICO-SANITÁRIA

II — INSTITUIÇÕES DE ASSISTÊNCIA EXISTENTES NO ESTADO — 1938/1939

8. MOVIMENTO DOS ENFERMOS, ATENDIDOS DURANTE O ANO, NOS ESTABELECIMENTOS COM INTERNAMENTO

b) Discriminação, segundo as clínicas (conclusão)

MUNICÍPIOS	ANOS	DISTRIBUIÇÃO DOS ENFERMOS SEGUNDO AS CLÍNICAS							
		Neuro- psiquiátrica	Radiológica Radioterápica	Ginecológica	Obstétrica	Cirurgia geral	Pediátrica	Geral	Não especificada
Legreite	1938	3	—	38	32	339	—	1.054	2
	1939	3	—	51	44	392	—	912	1
Lafredo Chaves	1938	9	—	138	51	425	—	624	110
	1939	10	—	175	257	173	7	357	360
Lantônio Prado .	1938	2	120	238	24	439	40	102	—
	1939	—	161	130	17	149	48	82	—
Larróio Grande .	1938	1	—	3	10	4	—	34	—
	1939	—	—	—	—	—	—	—	—
Larróio do Meio	1938	—	—	—	—	—	—	—	—
	1939	—	—	—	—	—	—	—	—
Lagê	1938	22	—	103	142	842	112	910	—
	1939	27	—	130	182	1.106	95	674	4
Lento Gonçalves	1938	6	—	154	51	958	3	177	46
	1939	5	—	223	46	927	2	222	50
Lom Jesus	1938	—	—	—	—	—	—	—	—
	1939	—	—	—	—	—	—	—	—
Laçapava	1938	—	—	108	—	—	—	—	—
	1939	—	—	131	—	—	—	—	—
Lachoeira	1938	—	—	110	48	262	9	1.559	7
	1939	—	—	127	11	185	38	994	789
Lai	1938	3	—	21	16	189	40	348	3
	1939	25	—	90	43	238	45	322	318
Lamaquã	1938	—	—	—	—	—	—	—	—
	1939	—	—	—	—	—	—	—	—
Landelaria	1938	—	—	101	85	134	—	852	210
	1939	—	—	133	79	180	—	924	—
Langussú	1938	—	—	—	—	—	—	—	—
	1939	—	—	—	—	—	—	—	—
Larasinho	1938	—	—	—	—	—	—	427	—
	1939	1	—	4	7	63	—	62	—
Laxias	1938	—	—	38	55	658	84	814	—
	1939	—	—	55	67	391	98	399	—
Luz Alta	1938	—	—	43	11	995	59	2.115	—
	1939	—	—	255	84	945	—	1.606	819
Lom Pedrito ...	1938	—	—	9	6	82	—	212	—
	1939	—	—	7	18	113	—	259	—
Lncantado	1938	—	—	11	6	189	18	184	—
	1939	—	—	—	—	—	—	142	681
Lncruzilhada ..	1938	—	—	—	—	—	—	—	—
	1939	—	—	—	—	—	—	—	—
Lstrêla	1938	29	—	173	78	646	184	340	136
	1939	50	—	135	53	396	149	585	89
Larfoupilha	1938	—	—	—	—	911	—	258	—
	1939	—	—	—	13	280	—	129	—
Llôres da Cunha	1938	—	—	—	—	—	—	—	—
	1939	—	—	—	—	191	—	62	—
Laribaldi	1938	—	—	160	2	210	6	35	—
	1939	—	—	36	4	141	—	246	—
Leneral Câmara	1938	—	—	—	—	—	—	—	—
	1939	—	—	—	—	—	—	—	—
Lgetúlio Vargas	1938	36	—	97	24	608	170	160	339
	1939	60	—	98	28	603	253	158	308
Lravataí	1938	—	—	—	—	—	—	—	—
	1939	—	—	—	—	—	—	—	—
Lguaíba	1938	—	—	—	—	—	—	—	—
	1939	—	—	—	—	—	—	—	—
Lguaporé	1938	1	—	222	13	429	—	1.902	—
	1939	—	—	56	15	903	—	393	—

ASSISTÊNCIA MÉDICO-SANITÁRIA

II — INSTITUIÇÕES DE ASSISTÊNCIA EXISTENTES NO ESTADO — 1938/1939

8. MOVIMENTO DOS ENFERMOS, ATENDIDOS DURANTE O ANO, NOS ESTABELECIMENTOS COM INTERNAMENTO

b) Discriminação, segundo as clínicas (conclusão)

MUNICÍPIOS	ANOS	DISTRIBUIÇÃO DOS ENFERMOS SEGUNDO AS CLÍNICAS							
		Neuro-psiquiátrica	Radiológica Radioterápica	Ginecológica	Obstétrica	Cirurgia geral	Pediátrica	Geral	Não especificada
Herval	1938	—	—	—	—	—	—	—	—
	1939	—	—	—	—	—	—	—	—
Ijuí	1938	—	—	113	152	134	3	315	17
	1939	—	—	126	105	152	50	339	—
Iraí	1938	—	—	—	—	—	—	—	—
	1939	—	—	—	—	—	—	—	—
Itaquí	1938	—	—	2	11	48	—	109	—
	1939	—	—	5	13	46	—	106	—
Jaguarão	1938	6	—	10	92	82	77	291	9
	1939	—	—	16	107	30	108	409	24
Jaguarí	1938	—	—	—	—	—	—	—	—
	1939	—	—	—	—	—	—	—	—
José Bonifácio ..	1938	3	14	6	9	152	38	206	14
	1939	1	16	43	11	396	46	602	15
Júlio de Castilhos	1938	—	—	—	—	—	—	—	—
	1939	1	—	7	—	32	5	10	9
Lageado	1938	17	—	80	11	257	5	140	6
	1939	31	—	68	16	286	12	179	22
Lagôa Vermelha	1938	4	—	31	19	183	80	113	—
	1939	4	—	52	6	190	64	132	2
Lavras	1938	—	—	—	—	—	—	—	—
	1939	—	—	—	—	—	—	—	—
Livramento	1938	—	—	—	—	196	—	950	2
	1939	—	—	—	—	—	—	1.780	—
Montenegro	1938	—	—	62	3	112	47	808	—
	1939	13	—	157	19	222	34	127	555
Novo Hamburgo	1938	—	—	—	—	—	—	440	—
	1939	—	—	—	28	3	—	—	408
Osório	1938	—	—	—	—	—	—	—	—
	1939	—	—	—	—	—	—	—	—
Palmeira	1938	—	—	—	—	—	—	—	—
	1939	—	—	—	—	—	—	—	—
Passo Fundo ..	1938	33	47	151	78	936	249	1.331	16
	1939	32	51	118	88	659	259	1.259	277
Pelotas	1938	136	11	308	1.022	1.274	396	2.266	93
	1939	201	12	322	974	1.287	422	2.911	75
Pinheiro Machado	1938	—	—	—	—	—	—	—	—
	1939	—	—	—	—	—	—	—	—
Piratini	1938	—	—	—	—	—	—	—	—
	1939	—	—	—	—	—	—	—	—
Pôrto Alegre ..	1938	2.085	853	961	3.321	6.235	1.153	4.626	1.395
	1939	2.341	667	1.962	3.632	6.285	1.603	5.313	1.849
Prata	1938	—	—	57	29	159	—	638	410
	1939	11	71	35	41	484	41	872	89
Quaraí	1938	2	—	—	114	77	—	157	—
	1939	3	28	—	119	90	4	85	—
Rio Grande	1938	5	—	15	80	309	20	4.563	—
	1939	—	—	6	105	260	5	336	4.671
Rio Pardo	1938	3	—	3	38	151	—	141	16
	1939	6	—	6	48	173	—	159	46
Rosário	1938	3	—	6	5	78	—	90	7
	1939	5	—	—	14	56	—	55	—
Santa Cruz	1938	16	—	8	4	96	62	2.998	—
	1939	2	—	87	8	154	151	180	3.143
Santa Maria ...	1938	—	—	143	80	512	16	4.155	—
	1939	34	—	285	243	1.527	127	1.579	56
Santa Rosa	1938	16	—	26	33	224	45	424	—
	1939	9	—	33	21	307	205	260	360

ASSISTÊNCIA MÉDICO-SANITÁRIA

II — INSTITUIÇÕES DE ASSISTÊNCIA EXISTENTES NO ESTADO — 1938/1939

9. MOVIMENTO DE ENFERMOS, ATENDIDOS DURANTE O ANO, NOS ESTABELECIMENTOS COM INTERNAMENTO

b) Discriminação, segundo as clínicas (conclusão)

MUNICÍPIOS	ANOS	DISTRIBUIÇÃO DOS ENFERMOS SEGUNDO AS CLÍNICAS							
		Neuro-psiquiátrica	Radiológica Radioterápica	Ginecológica	Obstétrica	Cirurgia geral	Pediátrica	Geral	Não especificada
Santa Vitória ..	1938	7	—	58	20	38	12	95	3
	1939	—	—	49	26	—	28	101	1
Santiago	1938	—	—	—	—	21	—	674	—
	1939	—	—	—	—	8	—	454	—
Santo Ângelo ...	1938	14	7	107	27	388	55	1.268	4
	1939	15	12	113	40	280	29	798	—
Santo Antônio ..	1938	—	—	9	—	14	1	7	—
	1939	—	—	13	8	47	—	—	—
São Borja	1938	—	—	18	10	47	—	505	—
	1939	—	—	27	2	320	—	608	—
São F. ^{co} de Assis	1938	—	—	—	—	—	—	—	—
	1939	—	—	—	—	—	—	—	—
São F. ^{co} de Paula	1938	—	—	—	—	—	—	—	—
	1939	—	—	—	—	—	—	—	—
São Gabriel	1938	—	—	—	—	67	—	1.048	—
	1939	—	—	—	—	35	—	142	875
São Jerônimo ..	1938	—	—	—	—	—	—	—	—
	1939	—	—	—	—	—	—	—	—
São José do Norte	1938	—	—	—	—	—	—	—	—
	1939	—	—	—	—	—	—	—	—
São Leopoldo ...	1938	65	—	45	116	259	170	636	89
	1939	53	—	38	155	137	153	488	631
São Lourenço ..	1938	1	—	52	28	96	—	227	39
	1939	—	—	297	40	188	—	1.355	—
São Luiz Gonzaga	1938	—	—	—	—	21	—	890	—
	1939	—	—	—	—	27	—	125	619
São Pedro	1938	—	—	—	6	22	—	66	—
	1939	1	—	9	2	32	2	38	1
São Sepé	1938	—	—	—	—	—	—	—	—
	1939	—	—	—	—	—	—	—	—
São Vicente ...	1938	—	—	—	—	—	—	—	—
	1939	—	—	—	—	—	—	—	—
Sobradinho	1938	—	—	—	—	—	78	468	—
	1939	2	—	75	15	114	97	304	—
Soledade	1938	—	—	—	—	97	—	—	—
	1939	—	—	—	—	—	—	—	—
Tapes	1938	—	—	—	—	—	—	—	—
	1939	—	—	—	—	—	—	—	—
Taquara	1938	3	—	132	52	239	171	227	9
	1939	10	—	40	41	117	110	92	697
Taquarí	1938	—	—	—	—	—	—	487	—
	1939	—	—	—	—	—	—	—	317
Tórres	1938	—	—	—	—	—	—	—	—
	1939	—	—	—	—	—	—	—	—
Triunfo	1938	—	—	—	—	—	—	—	—
	1939	—	—	—	—	—	—	—	—
Tupanciretã ...	1938	—	—	—	9	31	—	107	—
	1939	3	—	12	3	77	1	34	1
Truguaiana	1938	—	—	4	272	361	—	353	—
	1939	—	—	6	293	443	74	256	349
Vacaria	1938	—	—	—	—	52	—	188	—
	1939	—	—	—	—	255	—	473	—
Venâncio Aires	1938	—	—	—	—	311	—	601	—
	1939	—	—	—	—	—	—	—	—
Viamão	1938	—	—	—	—	—	—	—	—
	1939	—	—	—	—	—	—	—	—
Estado ..	1938	2.531	1.052	4.174	6.295	21.491	3.403	44.399	2.982
	1939	2.959	1.018	5.843	7.191	22.203	4.365	30.805	18.511

ASSISTÊNCIA MÉDICO-SANITÁRIA

II — INSTITUIÇÕES DE ASSISTÊNCIA EXISTENTES NO ESTADO — 1938/1939

9. MOVIMENTO DE ENFERMOS, ATENDIDOS DURANTE O ANO, NOS ESTABELECIMENTOS SEM INTERNAMENTO

a) Discriminação, segundo o sexo e a idade

MUNICÍPIOS	ANOS	Masculino	Feminino	De sexo não declarado	Adultos	Crianças	De idade não declarada	TOTAL
Alegrete	1938	—	—	—	—	—	—	—
	1939	1.802	457	1.442	1.856	403	1.442	3.701
Alfredo Chaves	1938	—	—	—	—	—	—	—
	1939	—	—	—	—	—	—	—
Antônio Prado	1938	—	—	—	—	—	—	—
	1939	—	—	—	—	—	—	—
Arróio Grande	1938	—	—	—	—	—	—	—
	1939	—	—	—	—	—	—	—
Arróio do Meio	1938	—	—	—	—	—	—	—
	1939	—	—	2.094	—	—	2.094	2.094
	1938	1.535	3.588	—	3.997	1.126	—	5.123
Bagé	1939	3.585	7.355	—	7.423	3.517	—	10.940
	1938	—	—	—	—	—	—	—
Bento Gonçalves	1939	121	95	—	98	118	—	216
	1938	—	—	—	—	—	—	—
Bom Jesus	1939	—	—	—	—	—	—	—
	1938	—	—	—	—	—	—	—
Caçapava	1939	—	—	—	—	—	—	—
	1938	—	—	—	—	—	—	—
Cachoeira	1939	430	489	—	589	330	—	919
	1938	—	—	—	—	—	—	—
Cai	1939	—	—	—	—	—	—	—
	1938	—	—	—	—	—	—	—
Camaquã	1939	267	534	—	765	36	—	801
	1938	—	—	—	—	—	—	—
Candelaria	1939	—	—	—	—	—	—	—
	1938	—	—	—	—	—	—	—
Cangussú	1939	194	277	550	181	840	—	1.021
	1938	—	—	—	—	—	—	—
Carasinho	1939	—	—	—	—	—	—	—
	1938	—	—	—	—	—	—	—
Caxias	1939	3.121	4.818	—	3.234	4.705	—	7.939
	1938	—	—	—	—	—	—	—
Cruz Alta	1939	1.067	1.573	—	2.242	398	—	2.640
	1938	14	114	237	155	73	237	465
Dom Pedrito	1939	1.415	704	—	1.587	532	—	2.119
	1938	—	—	—	—	—	—	—
Encantado	1939	—	—	—	—	—	—	—
	1938	80	118	—	120	78	—	198
Encruzilhada	1939	1.165	1.065	400	1.785	445	400	2.630
	1938	—	—	—	—	—	—	—
Estrêla	1939	14	35	—	19	30	—	49
	1938	—	—	—	—	—	—	—
Farroupilha	1939	—	—	—	—	—	—	—
	1938	—	—	—	—	—	—	—
Flôres da Cunha	1939	—	—	—	—	—	—	—
	1938	—	—	—	—	—	—	—
Garibaldi	1939	—	—	—	—	—	—	—
	1938	—	—	—	—	—	—	—
General Câmara	1939	—	—	—	—	—	—	—
	1938	—	—	—	—	—	—	—
Getúlio Vargas	1939	—	—	—	—	—	—	—
	1938	—	—	—	—	—	—	—
Gravataí	1939	—	—	—	—	—	—	—
	1938	155	132	—	140	147	—	287
Guaíba	1939	1.246	4.579	—	3.391	2.434	—	5.825
	1938	—	—	—	—	—	—	—
Guaporé	1939	—	—	—	—	—	—	—

ASSISTÊNCIA MÉDICO-SANITÁRIA.

II — INSTITUIÇÕES DE ASSISTÊNCIA EXISTENTES NO ESTADO — 1938/1939

9. MOVIMENTO DE ENFERMOS, ATENDIDOS DURANTE O ANO, NOS ESTABELECIMENTOS SEM INTERNAMENTO

a) Discriminação, segundo o sexo e a idade

MUNICÍPIOS	ANOS	Masculino	Feminino	De sexo não declarado	Adultos	Crianças	De idade não declarada	TOTAL
Herval	1938	—	—	—	—	—	—	—
	1939	—	—	—	—	—	—	—
Ijuí	1938	—	—	—	—	—	—	—
	1939	—	—	—	—	—	—	—
Iraí	1938	—	—	—	—	—	—	—
	1939	360	210	—	291	279	—	570
Itaquí	1938	203	186	—	349	40	—	389
	1939	357	315	—	404	268	—	672
Jaguarão	1938	5.661	7.746	3.468	5.002	8.405	3.468	16.875
	1939	—	—	5.420	—	—	5.420	5.420
Jaguarí	1938	—	—	—	—	—	—	—
	1939	—	—	—	—	—	—	—
José Bonifácio	1938	—	—	—	—	—	—	—
	1939	515	670	—	587	598	—	1.185
Júlio de Castilhos	1938	—	—	—	—	—	—	—
	1939	—	—	—	—	—	—	—
Lageado	1938	—	—	—	—	—	—	—
	1939	—	—	—	—	—	—	—
Lagêa Vermelha	1938	—	—	—	—	—	—	—
	1939	—	—	—	—	—	—	—
Lavras	1938	—	—	—	—	—	—	—
	1939	—	—	—	—	—	—	—
Livramento	1938	3.349	4.368	26.865	3.395	4.322	26.865	34.582
	1939	—	—	35.766	—	—	35.766	35.766
Montenegro	1938	—	—	—	—	—	—	—
	1939	—	—	1.058	549	509	—	1.058
Novo Hamburgo	1938	—	—	—	—	—	—	—
	1939	545	600	—	500	645	—	1.145
Osório	1938	—	—	—	—	—	—	—
	1939	926	904	—	718	1.112	—	1.830
Palmeira	1938	—	—	—	—	—	—	—
	1939	—	—	—	—	—	—	—
Passo Fundo	1938	—	—	561	—	—	561	561
	1939	379	616	—	814	181	—	995
Pelotas	1938	—	—	1.925	—	—	1.925	1.925
	1939	—	—	10.820	—	—	10.820	10.820
Pinheiro Machado	1938	—	—	—	—	—	—	—
	1939	—	—	—	—	—	—	—
Piratini	1938	—	—	—	—	—	—	—
	1939	—	—	—	—	—	—	—
Pôrto Alegre	1938	40.459	31.510	5.563	45.905	16.522	15.105	77.532
	1939	153.034	126.931	65.271	214.763	50.781	79.692	345.236
Prata	1938	—	—	—	—	—	—	—
	1939	—	—	—	—	—	—	—
Quaraí	1938	284	275	—	512	47	—	559
	1939	298	292	—	546	44	—	590
Rio Grande	1938	975	1.145	—	439	1.681	—	2.120
	1939	9.087	8.923	2.256	11.530	6.480	2.256	20.266
Rio Pardo	1938	10	5	—	—	15	—	15
	1939	13	14	—	—	27	—	27
Rosário	1938	610	581	—	1.001	190	—	1.191
	1939	303	267	—	467	103	—	570
Santa Cruz	1938	—	—	—	—	—	—	—
	1939	980	420	—	1.131	269	—	1.400
Santa Maria	1938	398	313	27	573	138	27	738
	1939	1.397	2.468	—	1.517	2.348	—	3.865
Santa Rosa	1938	—	—	—	—	—	—	—
	1939	—	—	—	—	—	—	—

ASSISTÊNCIA MÉDICO-SANITÁRIA

II — INSTITUIÇÕES DE ASSISTÊNCIA EXISTENTES NO ESTADO — 1938/1939

9. MOVIMENTO DE ENFERMOS, ATENDIDOS DURANTE O ANO, NOS ESTABELECIMENTOS SEM INTERNAMENTO

a) Discriminação, segundo o sexo e a idade

MUNICÍPIOS	ANOS	Masculino	Feminino	De sexo não declarado	Adultos	Crianças	De idade não declarada	TOTAL
Santa Vitória	1938	121	111	—	172	60	—	232
	1939	529	724	—	728	525	—	1.253
Santiago	1938	—	—	—	—	—	—	—
	1939	1.136	1.141	—	912	1.365	—	2.277
Santo Ângelo	1938	—	—	—	—	—	—	—
	1939	196	218	—	175	239	—	414
Santo Antônio	1938	—	—	—	—	—	—	—
	1939	—	—	—	—	—	—	—
São Borja	1938	114	111	—	199	26	—	225
	1939	178	99	—	198	79	—	277
São Francisco de Assis	1938	—	—	—	—	—	—	—
	1939	—	—	—	—	—	—	—
São Francisco de Paula	1938	—	—	—	—	—	—	—
	1939	—	—	—	—	—	—	—
São Gabriel	1938	413	430	—	804	39	—	843
	1939	—	—	776	—	—	776	776
São Jerônimo	1938	—	—	—	—	—	—	—
	1939	446	572	—	393	625	—	1.018
São José do Norte	1938	—	—	—	—	—	—	—
	1939	—	—	—	—	—	—	—
São Leopoldo	1938	—	—	—	—	—	—	—
	1939	774	1.289	—	977	1.086	—	2.063
São Lourenço	1938	—	—	—	—	—	—	—
	1939	—	—	—	—	—	—	—
São Luiz Gonzaga	1938	—	—	—	—	—	—	—
	1939	—	—	—	—	—	—	—
São Pedro	1938	—	—	—	—	—	—	—
	1939	—	—	—	—	—	—	—
São Sepé	1938	—	—	—	—	—	—	—
	1939	—	—	—	—	—	—	—
São Vicente	1938	—	—	—	—	—	—	—
	1939	—	—	—	—	—	—	—
Sobradinho	1938	482	390	—	677	195	—	872
	1939	1.194	2.419	—	2.598	1.015	—	3.613
Soledade	1938	—	—	—	—	—	—	—
	1939	935	481	—	964	452	—	1.416
Tapes	1938	—	—	—	—	—	—	—
	1939	—	—	1.759	—	—	1.759	1.759
Taquara	1938	1.093	1.617	—	1.624	986	—	2.610
	1939	1.760	2.181	—	2.872	1.069	—	3.941
Taquarí	1938	—	—	—	—	—	—	—
	1939	—	—	—	—	—	—	—
Tôres	1938	—	—	—	—	—	—	—
	1939	2.892	3.071	—	3.235	2.728	—	5.963
Triunfo	1938	—	—	—	—	—	—	—
	1939	—	—	—	—	—	—	—
Tupanciretã	1938	—	—	—	—	—	—	—
	1939	129	124	—	127	126	—	253
Uruguaiana	1938	—	—	—	—	—	—	—
	1939	962	1.662	—	1.609	1.015	—	2.624
Vacaria	1938	—	—	2.250	—	—	2.250	2.250
	1939	180	262	—	203	239	—	442
Venâncio Aires	1938	—	—	—	—	—	—	—
	1939	—	—	—	—	—	—	—
Viamão	1938	—	—	—	—	—	—	—
	1939	—	—	—	—	—	—	—
Estado	1938	55.956	52.740	40.896	65.064	34.090	50.438	149.592
	1939	193.932	178.854	127.612	271.978	87.995	140.425	500.398

ASSISTÊNCIA MÉDICO-SANITÁRIA

II — INSTITUIÇÕES DE ASSISTÊNCIA EXISTENTES NO ESTADO — 1938/1939

9. MOVIMENTO DE ENFERMOS, ATENDIDOS DURANTE O ANO, NOS ESTABELECIMENTOS SEM INTERNAMENTO

b) Discriminação, segundo as clínicas

MUNICÍPIOS	ANOS	Ambulatórios existentes	Ambulatórios informantes	DISTRIBUIÇÃO DOS ENFERMOS SEGUNDO AS CLÍNICAS					
				De doenças tropicais	Tisiológica	Estomatológica	Urológica	Oftalmo-otolaringológica	Dermatológica e sifiligráfica
Alegrete	1938	—	—	—	—	—	—	—	—
	1939	2	2	—	—	—	—	—	—
Alfredo Chaves	1938	—	—	—	—	—	30	—	—
	1939	—	—	—	—	—	—	—	—
Antônio Prado	1938	—	—	—	—	—	—	—	—
	1939	—	—	—	—	—	—	—	—
Arróio Grande	1938	—	—	—	—	—	—	—	—
	1939	—	—	—	—	—	—	—	—
Arróio do Meio	1938	—	—	—	—	—	—	—	—
	1939	1	1	—	5	—	—	—	—
Bagé	1938	4	3	—	—	—	74	1.895	4
	1939	4	4	335	1.020	—	134	500	851
Bento Gonçalves	1938	—	—	—	—	—	—	—	839
	1939	1	1	8	—	—	4	22	35
Bom Jesus	1938	—	—	—	—	—	—	—	—
	1939	—	—	—	—	—	—	—	—
Caçapava	1938	—	—	—	—	—	—	—	—
	1939	—	—	—	—	—	—	—	—
Cachoeira	1938	1	—	—	—	—	—	—	—
	1939	3	1	89	65	—	—	—	418
Café	1938	—	—	—	—	—	—	—	—
	1939	1	—	—	—	—	—	—	—
Camaquã	1938	—	—	—	—	—	—	—	—
	1939	1	1	36	—	—	118	—	111
Candelária	1938	—	—	—	—	—	—	—	—
	1939	—	—	—	—	—	—	—	—
Cangussú	1938	—	—	—	—	—	—	—	—
	1939	1	1	—	—	—	—	—	—
Carasinho	1938	—	—	—	—	—	—	—	—
	1939	—	—	—	—	—	—	—	—
Caxias	1938	1	—	—	—	—	—	—	—
	1939	1	1	1.179	420	—	—	1.591	463
Cruz Alta	1938	1	—	—	—	—	—	—	—
	1939	4	3	67	11	—	60	70	160
Dom Pedrito	1938	2	2	8	20	—	22	17	249
	1939	2	2	200	45	—	70	—	426
Encantado	1938	—	—	—	—	—	—	—	—
	1939	—	—	—	—	—	—	—	—
Encruzilhada	1938	1	1	6	10	4	6	8	18
	1939	2	2	392	78	4	88	42	402
Estrêla	1938	—	—	—	—	—	—	—	—
	1939	1	1	9	—	—	—	1	3
Farrroupilha	1938	—	—	—	—	—	—	—	—
	1939	—	—	—	—	—	—	—	—
Flôres da Cunha	1938	—	—	—	—	—	—	—	—
	1939	—	—	—	—	—	—	—	—
Garibaldi	1938	—	—	—	—	—	—	—	—
	1939	—	—	—	—	—	—	—	—
General Câmara	1938	—	—	—	—	—	—	—	—
	1939	—	—	—	—	—	—	—	—
Getúlio Vargas	1938	2	—	—	—	—	—	—	—
	1939	2	—	—	—	—	—	—	—
Gravataí	1938	—	—	—	—	—	—	—	—
	1939	—	—	—	—	—	—	—	—
Guafba	1938	1	1	25	101	—	1	4	3
	1939	2	2	255	457	—	220	13	832
Guaporé	1938	1	—	—	—	—	—	—	—
	1939	1	—	—	—	—	—	—	—

ASSISTÊNCIA MÉDICO-SANITÁRIA

III — INSTITUIÇÕES DE ASSISTÊNCIA EXISTENTES NO ESTADO — 1938/1939

9. MOVIMENTO DE ENFERMOS, ATENDIDOS DURANTE O ANO, NOS ESTABELECIMENTOS SEM INTERNAMENTO

b) Discriminação, segundo as clínicas

MUNICÍPIOS	ANOS	Ambulatórios existentes	Ambulatórios informantes	DISTRIBUIÇÃO DOS ENFERMOS SEGUNDO AS CLÍNICAS					
				De doenças tropicais	Tisiológica	Estomatológica	Urológica	Oftalmo-otino-laringológica	Dermatológica e sifiligráfica
Herval	1938	—	—	—	—	—	—	—	—
	1939	—	—	—	—	—	—	—	—
Ijuí	1938	—	—	—	—	—	—	—	—
	1939	—	—	—	—	—	—	—	—
Iraí	1938	—	—	—	—	—	—	—	—
	1939	1	1	30	—	—	—	—	6
Itaquí	1938	2	1	—	—	—	—	—	38
	1939	3	2	33	—	—	—	11	23
Jaguarão	1938	3	2	—	—	—	—	—	22
	1939	3	2	—	—	—	—	—	—
Jaguari	1938	—	—	—	—	—	—	—	—
	1939	—	—	—	—	—	—	—	—
José Bonifácio	1938	—	—	—	—	—	—	—	—
	1939	2	1	36	13	—	—	40	14
Julio de Castilhos	1938	—	—	—	—	—	—	—	—
	1939	—	—	—	—	—	—	—	—
Lageado	1938	—	—	—	—	—	—	—	—
	1939	—	—	—	—	—	—	—	—
Lagôa Vermelha	1938	—	—	—	—	—	—	—	—
	1939	—	—	—	—	—	—	—	—
Lavras	1938	—	—	—	—	—	—	—	—
	1939	—	—	—	—	—	—	—	—
Livramento	1938	3	2	—	—	—	—	—	—
	1939	2	1	—	—	346	—	—	35.42
Montenegro	1938	—	—	—	—	—	—	—	—
	1939	1	1	345	—	—	—	32	16
Novo Hamburgo	1938	—	—	—	—	—	—	—	—
	1939	1	1	142	39	—	—	155	36
Osório	1938	—	—	—	—	—	—	—	—
	1939	1	1	1.537	15	—	—	—	2
Palmeira	1938	—	—	—	—	—	—	—	—
	1939	—	—	—	—	—	—	—	—
Passo Fundo	1938	2	1	—	—	—	—	—	—
	1939	4	2	—	263	—	—	11	—
Pelotas	1938	4	2	—	—	—	191	—	20
	1939	4	2	—	—	745	—	979	2.86
Pinheiro Machado	1938	—	—	—	—	—	—	—	—
	1939	—	—	—	—	—	—	—	—
Piratini	1938	—	—	—	—	—	—	—	—
	1939	—	—	—	—	—	—	—	—
Pôrto Alegre	1938	20	15	559	565	2.809	3.862	5.212	8.27
	1939	27	23	1.373	5.370	7.538	4.927	7.814	38.3
Prata	1938	1	—	—	—	—	—	—	—
	1939	1	—	—	—	—	—	—	—
Quaraí	1938	1	1	—	—	—	—	—	—
	1939	1	1	—	—	—	—	—	—
Rio Grande	1938	6	2	—	—	—	—	—	59
	1939	6	5	36	482	2.835	5	772	41
Rio Pardo	1938	2	1	—	—	—	—	—	3.7
	1939	2	1	—	—	—	—	—	—
Rosário	1938	2	1	84	42	5	146	32	—
	1939	2	1	5	30	17	15	8	—
Santa Cruz	1938	—	—	—	—	—	—	—	—
	1939	1	1	20	15	—	3	5	—
Santa Maria	1938	3	1	—	—	—	23	—	7
	1939	2	1	531	4	—	—	—	—
Santa Rosa	1938	1	—	—	—	—	—	—	—
	1939	1	—	—	—	—	—	—	—

ASSISTÊNCIA MÉDICO-SANITÁRIA

II — INSTITUIÇÕES DE ASSISTÊNCIA EXISTENTES NO ESTADO — 1938/1939

9. MOVIMENTO DE ENFERMOS, ATENDIDOS DURANTE O ANO, NOS ESTABELECIMENTOS SEM INTERNAMENTO

b) Discriminação, segundo as clínicas

MUNICÍPIOS	ANOS	Ambulatórios existentes	Ambulatórios informantes	DISTRIBUIÇÃO DOS ENFERMOS SEGUNDO AS CLÍNICAS					
				De doenças tropicais	Tisiológica	Estomatológica	Urológica	Oftalmo-otino-laringológica	Dermatológica e sifiligráfica
Santa Vitória	1938	3	1	15	—	1	18	6	17
	1939	3	2	123	8	—	—	17	219
Santiago	1938	—	—	—	—	—	—	—	—
	1939	1	1	622	45	—	—	—	715
Santo Ângelo	1938	2	—	—	—	—	—	—	—
	1939	2	1	26	5	—	21	15	101
Santo Antônio	1938	—	—	—	—	—	—	—	—
	1939	—	—	—	—	—	—	—	—
São Borja	1938	1	1	—	—	—	—	—	225
	1939	3	2	—	—	—	—	—	132
São Francisco de Assis	1938	—	—	—	—	—	—	—	—
	1939	—	—	—	—	—	—	—	—
São Francisco de Paula	1938	—	—	—	—	—	—	—	—
	1939	—	—	—	—	—	—	—	—
São Gabriel	1938	1	—	—	—	—	—	—	—
	1939	2	1	—	—	—	—	—	614
São Jerônimo	1938	1	—	—	—	—	—	—	—
	1939	1	1	145	51	—	51	—	58
São José do Norte	1938	—	—	—	—	—	—	—	—
	1939	—	—	—	—	—	—	—	—
São Leopoldo	1938	1	—	—	—	—	—	—	—
	1939	2	1	—	—	—	—	—	788
São Lourenço	1938	—	—	—	—	—	—	—	—
	1939	—	—	—	—	—	—	—	—
São Luiz Gonzaga	1938	—	—	—	—	—	—	—	—
	1939	—	—	—	—	—	—	—	—
São Pedro	1938	—	—	—	—	—	—	—	—
	1939	—	—	—	—	—	—	—	—
São Sepé	1938	—	—	—	—	—	—	—	—
	1939	—	—	—	—	—	—	—	—
São Vicente	1938	—	—	—	—	—	—	—	—
	1939	—	—	—	—	—	—	—	—
Sobradinho	1938	1	1	—	—	4	—	24	25
	1939	1	1	32	27	4	19	130	51
Soledade	1938	1	—	—	—	—	—	—	—
	1939	1	1	45	96	—	27	—	238
Tapes	1938	—	—	—	—	—	—	—	—
	1939	1	1	—	—	—	—	—	—
Taquara	1938	1	1	—	—	—	—	—	—
	1939	2	2	203	151	—	145	50	441
Taquarí	1938	1	—	—	—	—	—	—	—
	1939	—	—	—	—	—	—	—	—
Torres	1938	—	—	—	—	—	—	—	—
	1939	1	1	4.990	37	—	—	70	108
Triunfo	1938	—	—	—	—	—	—	—	—
	1939	—	—	—	—	—	—	—	—
Tupanciretã	1938	1	—	—	—	—	—	—	—
	1939	1	1	—	—	—	10	—	117
Uruguaiana	1938	1	—	—	—	—	—	—	—
	1939	4	2	37	73	—	11	—	180
Vacaria	1938	1	1	200	—	—	100	80	300
	1939	1	1	—	11	—	—	—	—
Venâncio Aires	1938	—	—	—	—	—	—	—	—
	1939	—	—	—	—	—	—	—	—
Viamão	1938	—	—	—	—	—	—	—	—
	1939	—	—	—	—	—	—	—	—
Estado	1938	80	41	897	738	2.823	4.443	5.283	11.969
	1939	120	88	12.881	8.836	11.489	5.958	14.242	89.527

ASSISTÊNCIA MÉDICO-SANITÁRIA

II — INSTITUIÇÕES DE ASSISTÊNCIA EXISTENTES NO ESTADO — 1938/1939

9. MOVIMENTO DE ENFERMOS, ATENDIDOS DURANTE O ANO, NOS

ESTABELECIDOS SEM INTERNAMENTO

b) Discriminação, segundo as clínicas (conclusão)

MUNICÍPIOS	ANOS	DISTRIBUIÇÃO DOS ENFERMOS SEGUNDO AS CLÍNICAS							
		Neuro-psiquiátrica	Radiológica e radioterápica	Ginecológica	Cirúrgica	Pediátrica	Geral	Não especificada	TOTAL
	1938	—	—	—	—	—	—	—	—
	1939	—	—	—	—	—	—	—	—
	1938	—	—	—	—	—	—	—	—
	1939	—	—	—	—	135	270	71	570
	1938	—	—	—	—	—	—	—	389
	1939	—	—	—	—	63	278	54	672
	1938	—	—	—	—	—	3.239	13.407	16.875
	1939	—	—	—	—	970	—	4.450	5.420
	1938	—	—	—	—	—	—	—	—
	1939	—	—	—	—	—	—	—	—
	1938	—	—	—	—	—	—	—	—
	1939	—	—	128	—	537	253	35	1.185
	1938	—	—	—	—	—	—	—	—
	1939	—	—	—	—	—	—	—	—
	1938	—	—	—	—	—	—	—	—
	1939	—	—	—	—	—	—	—	—
	1938	—	—	—	—	—	—	—	—
	1939	—	—	—	—	—	—	—	—
	1938	—	—	—	—	—	—	—	—
	1939	—	—	—	—	—	—	—	—
	1938	—	—	—	—	—	—	—	—
	1939	—	—	—	—	—	—	—	—
	1938	—	—	—	7.717	—	—	26.865	34.582
	1939	—	—	—	—	—	—	—	35.766
	1938	—	—	—	—	—	—	—	—
	1939	—	—	—	—	329	160	24	1.058
	1938	—	—	—	—	—	—	—	—
	1939	—	—	—	—	236	—	209	1.145
	1938	—	—	—	—	—	—	—	—
	1939	—	—	—	—	—	—	251	1.830
	1938	—	—	—	—	—	—	—	—
	1939	—	—	—	—	—	—	—	—
	1938	—	—	—	108	—	436	17	561
	1939	236	—	37	420	—	—	28	995
	1938	—	—	—	—	—	—	1.526	1.925
	1939	—	1.541	—	—	1.523	—	3.168	10.820
	1938	—	—	—	—	—	—	—	—
	1939	—	—	—	—	—	—	—	—
	1938	—	—	—	—	—	—	—	—
	1939	—	—	—	—	—	—	—	—
	1938	210	927	6.221	1.837	6.835	13.905	26.380	77.532
	1939	1.569	8.835	6.205	2.833	28.825	64.994	166.606	345.236
	1938	—	—	—	—	—	—	—	—
	1939	—	—	—	—	—	—	—	—
	1938	—	—	—	—	—	—	559	559
	1939	—	—	—	—	—	—	—	590
	1938	—	—	—	—	—	—	1.667	2.120
	1939	—	1.002	3	3	1.491	3.705	6.181	20.266
	1938	—	—	—	—	15	—	—	15
	1939	—	—	—	—	27	—	—	27
	1938	—	—	—	—	156	598	49	1.191
	1939	5	—	—	—	—	308	96	570
	1938	—	—	—	—	—	—	—	—
	1939	10	1	20	10	5	1.246	50	1.400
	1938	—	—	4	—	—	—	—	738
	1939	—	4	—	—	1.074	955	1.297	3.865
	1938	—	—	—	—	—	—	—	—
	1939	—	—	—	—	—	—	—	—
	1938	—	—	12	17	52	73	21	232
	1939	—	—	15	5	474	297	95	1.253
	1938	—	—	—	—	—	—	—	—
	1939	—	—	252	—	221	—	422	2.277

ASSISTÊNCIA MÉDICO-SANITÁRIA

II — INSTITUIÇÕES DE ASSISTÊNCIA EXISTENTES NO ESTADO — 1938/1939

9. MOVIMENTO DE ENFERMOS, ATENDIDOS DURANTE O ANO, NOS ESTABELECIMENTOS SEM INTERNAMENTO

b) Discriminação, segundo as clínicas (conclusão)

MUNICÍPIOS	ANOS	DISTRIBUIÇÃO DOS ENFERMOS SEGUNDO AS CLÍNICAS							TOTAL
		Neuro-psiquiátrica	Radiológica e radioterápica	Ginecológica	Cirúrgica	Pediátrica	Geral	Não especificada	
Santo Angelo	1938	—	—	—	—	—	—	—	—
	1939	—	—	8	—	135	98	5	41
Santo Antonio	1938	—	—	—	—	—	—	—	—
	1939	—	—	—	—	—	—	—	—
São Borja	1938	—	—	—	—	—	—	—	22
	1939	—	—	—	—	—	—	145	27
São Francisco de Assis	1938	—	—	—	—	—	—	—	—
	1939	—	—	—	—	—	—	—	—
São Francisco de Paula	1938	—	—	—	—	—	—	—	—
	1939	—	—	—	—	—	—	—	—
São Gabriel	1938	—	—	—	—	—	—	843	84
	1939	—	—	—	—	—	—	162	77
São Jerônimo	1938	—	—	—	—	—	—	—	—
	1939	—	—	—	—	339	102	272	1.01
São José do Norte ...	1938	—	—	—	—	—	—	—	—
	1939	—	—	—	—	—	—	—	—
São Leopoldo	1938	—	—	—	—	—	—	—	—
	1939	—	—	—	—	1.617	—	258	2.06
São Lourenço	1938	—	—	—	—	—	—	—	—
	1939	—	—	—	—	—	—	—	—
São Luiz Gonzaga	1938	—	—	—	—	—	—	—	—
	1939	—	—	—	—	—	—	—	—
São Pedro	1938	—	—	—	—	—	—	—	—
	1939	—	—	—	—	—	—	—	—
São Sepé	1938	—	—	—	—	—	—	—	—
	1939	—	—	—	—	—	—	—	—
São Vicente	1938	—	—	—	—	—	—	—	—
	1939	—	—	—	—	—	—	—	—
Sobradinho	1938	2	—	—	235	56	516	10	87
	1939	11	—	374	520	601	1.158	686	3.61
Soledade	1938	—	—	—	—	—	—	—	—
	1939	—	—	23	—	452	287	248	1.41
Tapes	1938	—	—	—	—	—	—	—	—
	1939	—	—	—	—	—	—	1.759	1.75
Taquara	1938	—	—	—	—	—	—	2.610	2.61
	1939	422	—	32	219	774	804	700	3.94
Taquarí	1938	—	—	—	—	—	—	—	—
	1939	—	—	—	—	—	—	—	—
Torres	1938	—	—	—	—	—	—	—	—
	1939	—	—	—	—	587	—	171	5.96
Triunfo	1938	—	—	—	—	—	—	—	—
	1939	—	—	—	—	—	—	—	—
Tupanciretã	1938	—	—	—	—	—	—	—	—
	1939	—	—	—	—	126	—	—	25
Uruguaiana	1938	—	—	—	—	—	—	—	—
	1939	—	—	39	—	569	650	1.065	2.62
Vacaria	1938	10	—	100	10	500	600	350	2.25
	1939	—	—	—	—	239	165	27	44
Venancio Aires	1938	—	—	—	—	—	—	—	—
	1939	—	—	—	—	—	—	—	—
Viamão	1938	—	—	—	—	—	—	—	—
	1939	—	—	—	—	—	—	—	—
Estado	1938	228	927	6.381	9.944	7.738	19.547	78.574	149.59
	1939	2.288	11.882	7.512	5.129	51.985	82.466	196.202	500.39

ASSISTÊNCIA MÉDICO-SANITÁRIA

II — INSTITUIÇÕES DE ASSISTÊNCIA EXISTENTES NO ESTADO — 1938/1939

10. MOVIMENTO DOS PRINCIPAIS SERVIÇOS PRESTADOS AO PÚBLICO NOS ESTABELECIMENTOS SEM INTERNAÇÃO

MUNICÍPIOS	ANOS	Ambulatórios existentes	Ambulatórios informantes	Consultas	Receitas aviadas	Curativos	Intervenções cirúrgicas	Vacinações	Exames Radiológicos	Injeções	Exames de laboratório	Aplicações elétricas
Ijuí	1938	—	—	—	—	—	—	—	—	—	—	—
	1939	—	—	—	—	—	—	—	—	—	—	—
Iraí	1938	—	—	—	—	—	—	—	—	—	—	—
	1939	1	1	570	—	—	—	1.908	—	678	46	—
Itaquí	1938	2	1	389	—	876	5	—	—	6.612	66	—
	1939	3	2	7.398	—	496	6	3.865	—	6.526	133	21
Jaguarão	1938	3	2	3.239	—	152	20	13.807	—	4.830	97	—
	1939	3	2	4.382	—	360	—	3.237	—	5.390	469	—
Jaguarí	1938	—	—	—	—	—	—	—	—	—	—	—
	1939	—	—	—	—	—	—	—	—	—	—	—
J. Bonifácio ...	1938	—	—	—	—	—	—	—	—	—	—	—
	1939	2	1	1.185	124	18	3	2.376	—	2.416	29	—
J. de Castilhos.	1938	—	—	—	—	—	—	—	—	—	—	—
	1939	—	—	—	—	—	—	—	—	—	—	—
Lageado	1938	—	—	—	—	—	—	—	—	—	—	—
	1939	—	—	—	—	—	—	—	—	—	—	—
L. Vermelha ..	1938	—	—	—	—	—	—	—	—	—	—	—
	1939	—	—	—	—	—	—	—	—	—	—	—
Lavras	1938	—	—	—	—	—	—	—	—	—	—	—
	1939	—	—	—	—	—	—	—	—	—	—	—
Livramento ...	1938	3	2	27.231	—	582	42	6.992	—	22.624	1.045	—
	1939	2	1	5.640	—	1.512	25	—	—	31.213	1.711	—
Montenegro ...	1938	—	—	—	—	—	—	—	—	—	—	—
	1939	1	1	—	—	32	2	2.687	—	776	—	—
N. Hamburgo..	1938	—	—	—	—	—	—	—	—	—	—	—
	1939	1	1	1.722	804	150	—	6.821	8	981	383	—
Osório	1938	—	—	—	—	—	—	—	—	—	—	—
	1939	1	1	—	2.914	—	—	3.404	—	419	1.019	—
Palmeira	1938	—	—	—	—	—	—	—	—	—	—	—
	1939	—	—	—	—	—	—	—	—	—	—	—
Passo Fundo ..	1938	2	1	561	—	—	—	—	—	—	—	—
	1939	4	2	4.915	1.505	746	62	7.470	—	5.653	193	—
Pelotas	1938	4	2	3.366	548	1.350	16	24.619	3	7.432	1.189	—
	1939	4	2	35.540	11.551	10.229	31	34.781	1.545	28.412	4.568	—
P. Machado ...	1938	—	—	—	—	—	—	—	—	—	—	—
	1939	—	—	—	—	—	—	—	—	—	—	—
Piratiní	1938	—	—	—	—	—	—	—	—	—	—	—
	1939	—	—	—	—	—	—	—	—	—	—	—
Pôrto Alegre ..	1938	20	15	136.037	25.286	26.635	1.184	5.713	508	122.609	14.542	4.524
	1939	27	23	780.489	384.022	116.377	10.068	17.866	16.795	454.593	22.352	10.303
Prata	1938	1	—	—	—	—	—	—	—	—	—	—
	1939	1	—	—	—	—	—	—	—	—	—	—
Quaraí	1938	1	1	3.384	—	1.447	—	474	—	13.960	3.121	—
	1939	1	1	4.966	987	1.211	—	1.657	—	14.835	—	—
Rio Grande ...	1938	6	2	21.357	12.471	2.436	26	376	—	12.223	405	—
	1939	6	5	40.315	6.650	6.483	992	20.459	1.740	29.659	2.619	—
Rio Pardo	1938	2	1	2.385	114	1.103	43	458	—	460	—	—
	1939	2	1	1.899	108	1.092	28	—	—	567	—	—
Rosário	1938	2	1	450	410	367	31	2.675	—	1.149	—	—
	1939	2	1	326	230	378	10	3.462	—	1.415	—	—
Santa Cruz ...	1938	—	—	—	—	—	—	—	—	—	—	—
	1939	1	1	1.450	—	427	29	362	5	1.136	—	1
Santa Maria ..	1938	3	1	2.872	—	826	—	95	—	26.909	4.052	—
	1939	2	1	3.865	948	45	29	5.282	4	1.287	243	—
Santa Rosa ...	1938	1	—	—	—	—	—	—	—	—	—	—
	1939	1	—	—	—	—	—	—	—	—	—	—
Santa Vitória..	1938	3	1	4.650	932	501	39	90	—	2.001	59	—
	1939	3	2	2.842	844	713	65	1.683	—	8.829	309	—
Santiago	1938	—	—	—	—	—	—	—	—	—	—	—
	1939	1	1	2.277	1.983	539	—	6.784	—	3.703	479	—

ASSISTÊNCIA MÉDICO-SANITÁRIA

II — INSTITUIÇÕES DE ASSISTÊNCIA EXISTENTES NO ESTADO — 1938/1939

10. MOVIMENTO DOS PRINCIPAIS SERVIÇOS PRESTADOS AO PÚBLICO NOS ESTABELECIMENTOS SEM INTERNAMENTO

MUNICÍPIOS	ANOS	Ambulatórios existentes	Ambulatórios informantes	Consultas	Receitas aviadas	Curativos	Intervenções cirúrgicas	Vacinações	Exames Radiológicos	Injeções	Exames de laboratório	Aplicações elétricas
Santo Ângelo	1938	2	—	—	—	—	—	—	—	—	—	—
	1939	2	1	414	435	—	10	5.565	—	1.126	24	—
Santo Antonio	1938	—	—	—	—	—	—	—	—	—	—	—
	1939	—	—	—	—	—	—	—	—	—	—	—
São Borja	1938	1	1	606	—	553	17	123	—	2.784	163	—
	1939	3	2	964	48	121	40	335	—	9.464	335	—
S. F. ^{co} de Assis	1938	—	—	—	—	—	—	—	—	—	—	—
	1939	—	—	—	—	—	—	—	—	—	—	—
S. F. ^{co} de Paula	1938	—	—	—	—	—	—	—	—	—	—	—
	1939	—	—	—	—	—	—	—	—	—	—	—
São Gabriel ...	1938	1	—	13.696	9.354	—	172	—	136	17.575	73	—
	1939	2	1	5.319	7.228	5.138	168	10.440	106	15.487	72	—
São Jerônimo..	1938	1	—	—	—	—	—	—	—	—	—	—
	1939	1	1	175	1.218	34	—	6.799	—	930	335	—
S. José do Norte	1938	—	—	—	—	—	—	—	—	—	—	—
	1939	—	—	—	—	—	—	—	—	—	—	—
São Leopoldo .	1938	1	—	—	—	—	—	—	—	—	—	—
	1939	2	1	1.628	1.047	—	—	9.511	—	5.218	327	—
São Lourenço..	1938	—	—	—	—	—	—	—	—	—	—	—
	1939	—	—	—	—	—	—	—	—	—	—	—
S. Luiz Gonzaga	1938	—	—	—	—	—	—	—	—	—	—	—
	1939	—	—	—	—	—	—	—	—	—	—	—
São Pedro	1938	—	—	—	—	—	—	—	—	—	—	—
	1939	—	—	—	—	—	—	—	—	—	—	—
São Sepé	1938	—	—	—	—	—	—	—	—	—	—	—
	1939	—	—	—	—	—	—	—	—	—	—	—
São Vicente' ...	1938	—	—	—	—	—	—	—	—	—	—	—
	1939	—	—	—	—	—	—	—	—	—	—	—
Sobradinho ...	1938	1	1	972	1.725	486	52	415	14	421	—	12
	1939	1	1	3.613	6.011	2.830	212	3.344	52	4.219	2.620	94
Soledade	1938	1	—	—	—	—	—	—	—	—	—	—
	1939	1	1	1.603	1.731	4	—	1.714	—	2.516	71	—
Tapes	1938	—	—	—	—	—	—	—	—	—	—	—
	1939	1	1	1.759	943	372	—	453	—	658	—	—
Taquara	1938	1	1	2.610	2.922	478	153	344	23	1.294	721	26
	1939	2	2	3.941	3.953	489	163	6.279	28	4.272	862	43
Taquarí	1938	—	—	—	—	—	—	—	—	—	—	—
	1939	—	—	—	—	—	—	—	—	—	—	—
Tórres	1938	—	—	—	—	—	—	—	—	—	—	—
	1939	1	1	6.640	5.712	371	15	817	—	808	741	—
Triunfo	1938	—	—	—	—	—	—	—	—	—	—	—
	1939	—	—	—	—	—	—	—	—	—	—	—
Tupanciretã ..	1938	1	—	—	—	—	—	—	—	—	—	—
	1939	1	1	1.607	486	—	—	6.096	—	2.289	116	—
Uruguaiana ...	1938	—	—	—	—	—	—	—	—	—	—	—
	1939	4	2	3.650	—	627	48	7.413	—	15.625	991	—
Vacaria	1938	1	1	1.000	500	100	50	1.100	—	200	—	—
	1939	1	1	—	138	250	2	53	—	1.455	158	—
Venâncio Aires	1938	—	—	—	—	—	—	—	—	—	—	—
	1939	—	—	—	—	—	—	—	—	—	—	—
Viamão	1938	—	—	—	—	—	—	—	—	—	—	—
	1939	—	—	—	—	—	—	—	—	—	—	—
Estado	1938	80	41	288.360	88.660	53.852	2.950	60.169	1.059	266.648	28.971	5.054
	1939	120	88	1.033.359	492.265	171.363	13.573	250.003	20.704	772.648	48.151	10.569

ASSISTÊNCIA MÉDICO-SANITÁRIA

III — INSTITUIÇÕES DE ASSISTÊNCIA EXISTENTES EM PÔRTO ALEGRE

1. MOVIMENTO DE ENFERMOS SOCORRIDOS NOS ESTABELECIMENTOS COM

INTERNAMENTO — 1939/1940

INSTITUIÇÕES	TOTAIS		SEGUNDO A IDADE				SEGUNDO A NACIONALIDADE			
			ADULTOS		CRIANÇAS		BRASILEIROS		ESTRAN-GEIROS	
	1939	1940	1939	1940	1939	1940	1939	1940	1939	1940
1) Hospital São Francisco ..	3.147	3.215	2.813	2.950	334	265	2.923	3.019	224	196
2) Santa Casa de Misericórdia	14.934	14.150	14.092	13.452	842	698	14.585	13.907	349	243
3) Sociedade Portuguesa de Beneficência	2.789	2.605	2.761	2.565	28	40	2.506	2.312	283	293
4) Hospital Alemão	2.324	2.284	1.879	1.806	445	478	1.916	1.900	408	384
5) Hospital Militar de Pôrto Alegre	2.551	2.331	2.551	2.331	—	—	2.551	2.331	—	—
6) Hospital da Brigada Militar	2.011	2.024	2.011	2.024	—	—	2.011	2.024	—	—
7) Serviço Sanitário da Casa de Correção	858	813	858	813	—	—	858	813	—	—
8) Instituto Oto-Rino Laringo-Oftalmológico	105	92	54	38	51	54	105	92	—	—
9) Hospital São Pedro	3.496	3.605	3.466	3.348	30	257	3.079	3.241	417	364
10) Manicômio Judiciário "Dr. Mauricio Cardoso" ..	165	163	161	159	4	4	160	156	5	7
11) Hospital Espirita	101	60	100	59	1	1	101	56	—	4
12) Sanatório São José	226	200	226	200	—	—	212	191	14	9
13) Hospital de Isolamento S. José	97	117	54	71	43	46	97	117	—	—
14) Sanatório Belem	—	346	—	344	—	2	—	334	—	12
Total	32.804	32.005	31.026	30.160	1.778	1.845	31.104	30.493	1.700	1.512

2. MOVIMENTO DE ENFERMOS SOCORRIDOS NAS ENFERMARIAS PARTICULARES DOS ESTABELECIMENTOS DE ENSINO — 1939/1940

ESTABELECIMENTOS	TOTAIS		SEGUNDO A IDADE				SEGUNDO A NACIONALIDADE			
			ADULTOS		CRIANÇAS		BRASILEIROS		ESTRAN-GEIROS	
	1939	1940	1939	1940	1939	1940	1939	1940	1939	1940
Enfermaria da Escola Preparatória de Cadetes (ex-Colégio Militar)	235	411	235	411	—	—	235	411	—	—
Escola de Iniciação Rural do Instituto Tecnico Profissional do Rio Grande do Sul ..	259	237	—	—	259	237	259	237	—	—
Enfermaria do Orfanotrofio Santo Antônio do Pão dos Pobres	—	98	—	22	—	76	—	98	—	—
Total	494	746	235	433	259	313	494	746	—	—

ASSISTÊNCIA MÉDICO-SANITÁRIA

III — INSTITUIÇÕES DE ASSISTÊNCIA EXISTENTES EM PÔRTO ALEGRE

3. MOVIMENTO DO SANATÓRIO SÃO JOSÉ — 1936-1940

Discriminação dos enfermos, segundo o sexo, a côr, a idade,
a nacionalidade, o estado civil e a procedência

E S P E C I F I C A Ç Ã O		1936	1937	1938	1939	1940
MOVIMENTO	Existentes em 1.º de Janeiro	30	30	36	42	35
	Entrados durante o ano	119	145	168	184	165
	Totais	149	175	204	226	200
	Saídos durante o ano	119	139	162	191	159
	Existentes em 31 de Dezembro	30	36	42	35	41
SEXO	Masculino	105	122	127	134	124
	Feminino	44	53	77	92	76
	Totais	149	175	204	226	200
CÔR	Branca	149	175	204	222	200
	Mixta	—	—	—	4	—
	Totais	149	175	204	226	200
IDADE	Adultos	149	175	204	226	200
	Totais	149	175	204	226	200
NACIONALIDADE	Nacionais	135	135	200	218	191
	Estrangeiros	14	10	4	8	9
	Totais	149	175	204	226	200
ESTADO CIVIL	Solteiros	52	69	71	68	76
	Casados	62	73	84	100	115
	Viúvos	4	3	12	16	8
	Divorciados	—	—	1	—	—
	Ignorados	31	30	36	42	1
	Totais	149	175	204	226	200
PROCEDÊNCIA	Pôrto Alegre	50	62	59	90	95
	Outros municípios	69	83	109	94	105
	Ignorados	30	30	36	42	—
	Totais	149	175	204	226	200

ASSISTÊNCIA MÉDICO-SANITÁRIA

III — INSTITUIÇÕES DE ASSISTÊNCIA EXISTENTES EM PÔRTO ALEGRE

4. MOVIMENTO DO MANICÔMIO JUDICIÁRIO "DR. MAURÍCIO CARDOSO" — 1935/1940

Discriminação dos enfermos, segundo o sexo, a idade e a nacionalidade

E S P E C I F I C A Ç Ã O		1935	1936	1937	1938	1939	1940	
MOVIMENTO	Existentes em 1.º de Janeiro	95	82	87	104	107	111	
	Entrados durante o ano	16	23	46	41	58	52	
	Total	111	105	133	145	165	163	
	Saídos	Falecidos	3	5	8	5	6	2
		Por outros motivos ..	26	13	21	33	48	49
		Total	29	18	29	38	54	51
Existentes em 31 de Dezembro	82	87	104	107	111	112		
SEXO	Masculino	75	80	94	94	99	102	
	Feminino	7	7	10	13	12	10	
	Total	82	87	104	107	111	112	
IDADE	Menores	7	8	9	7	5	1	
	Adultos	75	79	95	100	106	111	
	Total	82	87	104	107	111	112	
NACIONALIDADE	Brasileiros	68	74	94	96	101	105	
	Estrangeiros	14	13	10	11	10	7	
	Total	82	87	104	107	111	112	

ASSISTÊNCIA MÉDICO-SANITÁRIA

III — INSTITUIÇÕES DE ASSISTÊNCIA EXISTENTES EM PÔRTO ALEGRE

6. MOVIMENTO DA ASSISTÊNCIA PÚBLICA MUNICIPAL, NO PRIMEIRO SEMESTRE DE 1940

a) Segundo os casos clínicos

CASOS CLÍNICOS	Janeiro	Fevereiro	Março	Abril	Maiο	Junho	TOTAL
Fraturas	80	63	82	79	69	65	438
Ferimentos	640	642	561	575	547	549	3.514
Queimaduras	106	69	85	72	55	68	455
Corpos estranhos	68	70	71	55	50	60	374
Asfixias mecânicas	—	1	1	—	—	—	2
Intoxicações	32	34	26	22	21	19	154
Ataque	157	152	165	169	145	136	924
Afecções subitas	145	110	132	120	143	143	793
Hemorragias médicas	47	63	53	59	49	65	336
Contusões	199	183	219	204	174	209	1.188
Luxações	6	6	6	8	8	7	41
Escoriações	5	458	423	347	373	328	1.934
Torceduras	18	24	14	12	17	18	103
Choque traumático	14	15	9	20	12	19	89
Hernia estrangulada	2	2	4	—	4	1	13
Retenção de urina	5	4	7	6	3	5	30
Parto normal	—	—	1	—	—	—	1
Crise abdominal aguda	24	32	27	14	18	20	135
Insuficiencia cardíaca	36	34	39	29	36	23	197
Insolação	1	1	1	—	—	—	3
Comoção cerebral	4	4	1	1	1	1	12
Comoção elétrica	—	—	—	—	1	—	1
Alcoolismo agudo	42	40	25	39	24	28	198
Molestias simuladas	1	1	—	1	1	—	4
Côma	3	5	4	9	7	6	34
Convulsões	18	21	16	21	16	18	110
Gastralgia	34	40	35	32	25	28	194
Lipotímia	43	37	25	31	26	33	195
Perturbação digestiva	58	54	36	23	47	37	255
Síncope	1	—	—	1	1	—	3
Eclampsia puerperal	1	1	1	1	—	—	4
Taquicardia paroxística	—	—	—	2	—	—	2
Estado infeccioso agudo	30	24	20	23	22	22	141
Algias	25	25	25	21	22	29	147
Angina e laringite diftericas	8	7	3	3	6	8	35
Edema toxico	5	7	3	6	4	5	30
Laringite aguda	—	7	7	7	6	4	31
Outras	27	15	10	21	21	24	115
Registo reservado	—	—	6	3	—	4	13
Falecidos durante o socorro	—	3	—	1	4	—	8
Encontrados mortos	15	13	24	6	24	18	100

b) Segundo a menoridade, o sexo e a nacionalidade

Homens	848	855	756	721	705	776	4.661
Mulheres	492	441	455	473	495	407	2.763
Crianças	291	252	234	191	212	194	1.377
TOTAL	1.631	1.548	1.445	1.385	1.412	1.377	8.791
Brasileiros	1.550	1.478	1.387	1.325	1.361	1.331	8.432
Estrangeiros	78	66	55	56	42	41	323
Nacionalidade ignorada	3	4	3	4	9	5	28
TOTAL	1.631	1.548	1.445	1.385	1.412	1.377	8.791

ASSISTÊNCIA MÉDICO-SANITÁRIA

III — INSTITUIÇÕES DE ASSISTÊNCIA EXISTENTES EM PÔRTO ALEGRE

7. MOVIMENTO DA ASSISTÊNCIA PÚBLICA MUNICIPAL, NO SEGUNDO SEMESTRE DE 1940

a) Segundo os casos clínicos

CASOS CLÍNICOS	Julho	Agosto	Setembro	Outubro	Novembro	Dezembro	TOTAL
Fraturas	51	67	61	57	70	72	378
Ferimentos	490	509	580	609	649	811	3.648
Queimaduras	49	64	97	52	86	85	433
Corpos estranhos	76	38	72	68	74	86	414
Asfixias mecânicas	1	—	—	1	3	1	6
Intoxicações	22	10	31	23	35	61	182
Ataque	143	160	175	207	180	201	1.066
Afecções subitas	164	144	165	160	159	198	990
Hemorragias médicas	62	67	73	64	43	73	382
Contusões	188	184	198	198	207	203	1.178
Luxações	9	6	7	7	7	7	43
Escoriações	338	379	433	333	509	454	2.446
Forceduras	24	15	21	31	19	27	137
Choque traumático	8	14	10	10	20	11	73
Hernia estrangulada	—	5	1	4	2	2	14
Retenção de urina	3	7	8	5	15	6	44
Parto normal	—	3	1	1	1	1	7
Crise abdominal aguda	23	18	24	28	27	37	157
Insuficiência cardíaca	31	27	34	34	50	41	217
Insolação	—	—	—	—	1	11	12
Comoção cerebral	2	2	1	—	2	4	11
Comoção elétrica	—	—	—	—	—	—	—
Alcolismo agudo	26	38	29	32	22	35	182
Molestias simuladas	1	—	—	—	1	—	2
Coma	7	10	10	12	4	5	48
Convulsões	12	20	25	28	24	19	128
Gastralgia	30	35	23	36	32	43	199
Lipotimia	41	36	53	36	39	45	250
Perturbação digestiva	48	30	48	48	50	93	317
Síncope	1	—	1	—	1	—	3
Eclampsia puerperal	—	—	—	—	—	—	—
Taquicardia paroxística	—	—	—	—	2	3	5
Estado infeccioso agudo	21	24	42	41	31	49	208
Algias	37	28	35	29	47	40	216
Angina e laringite diftericas	2	7	11	2	4	5	31
Edema toxico	2	2	6	15	8	7	40
Laringite aguda	5	3	6	6	3	3	26
Outras	25	21	34	37	29	27	173
Registro reservado	3	5	—	2	4	3	17
Falecidos durante o socorro	—	3	2	1	—	2	8
Encontrados mortos	12	26	24	25	11	19	117

b) Segundo a menoridade, o sexo e a nacionalidade

Homens	894	768	845	879	898	1.083	5.277
Mulheres	456	460	487	542	530	647	3.122
Crianças	206	151	270	256	279	323	1.485
TOTAL	1.466	1.379	1.602	1.677	1.707	2.053	9.884
Brasileiros	1.420	1.334	1.559	1.626	1.655	1.983	9.577
Estrangeiros	45	41	39	47	51	67	290
Nacionalidade ignorada	1	4	4	4	1	3	17
TOTAL	1.466	1.379	1.602	1.677	1.707	2.053	9.884

ASSISTÊNCIA MÉDICO-SANITÁRIA

III — INSTITUIÇÕES DE ASSISTÊNCIA EXISTENTES EM PÔRTO ALEGRE

8. MOVIMENTO DA ASSISTÊNCIA PÚBLICA MUNICIPAL — 1935/1940

a) Segundo os casos clínicos

CASOS CLÍNICOS	1935	1936	1937	1938	1939	1940
Fraturas	653	679	672	796	709	816
Ferimentos	5.762	5.704	5.867	6.440	6.406	7.162
Queimaduras	702	588	766	895	710	888
Corpos estranhos	390	479	391	447	514	788
Asfixias mecânicas	9	6	2	5	4	8
Intoxicações	283	215	249	215	224	336
Ataques	705	815	939	909	1.398	1.990
Afecções súbitas	1.184	1.428	1.486	1.705	1.365	1.783
Hemorragias médicas	400	406	464	674	496	718
Contusões	1.795	1.848	1.808	1.960	1.851	2.366
Luxações	69	84	110	115	100	84
Escoriações	4.860	4.546	4.643	5.493	4.536	4.380
Torceduras	128	113	109	106	200	240
Choque traumático	89	95	92	139	129	162
Hernia estrangulada	34	19	4	19	10	27
Retenção de urina	79	66	69	63	56	74
Parto normal	11	15	12	7	4	8
Crise abdominal aguda	72	68	75	90	68	292
Insuficiência cardíaca	206	178	222	172	143	414
Insolação	1	1	4	7	3	15
Comoção elétrica	7	16	20	20	12	1
Alcoolismo agudo	627	548	657	584	384	380
Molestias simuladas	12	13	4	9	23	6
Côma	57	66	64	57	43	82
Convulsões	146	162	168	214	194	238
Gastralgia	343	283	303	282	215	393
Lipotimia	289	251	323	321	390	445
Perturbação digestiva	423	410	346	445	526	572
Síncope	4	8	5	4	3	6
Comoção cerebral	—	—	—	—	—	23
Eclampsia puerperal	—	—	—	—	—	4
Taquicardia paroxística	—	—	—	—	—	7
Estado infeccioso agudo	—	—	—	—	12	349
Algias	—	—	—	—	15	363
Angina e laringite diftéricas	—	—	—	—	5	66
Edema tóxico	—	—	—	—	—	70
Larungite aguda	—	—	—	—	3	57
Outras	—	—	—	—	—	291
Registro reservado	98	92	75	66	40	30
Sem especificação	396	458	494	706	1.265	—
Falecidos durante o socorro	22	31	25	20	9	16
Encontrados mortos	155	160	217	196	170	217
Verificação de óbito	497	489	443	72	—	—

b) Segundo a menoridade, o sexo e a nacionalidade

Homens	6.341	6.241	6.515	7.515	8.005	9.938
Mulheres	2.903	3.288	3.506	4.128	4.607	5.885
Crianças	2.126	2.333	2.427	2.392	2.672	2.859
TOTAL	11.370	11.862	12.448	14.035	15.284	18.682
Brasileiros	10.416	10.989	11.684	13.235	14.515	18.009
Estrangeiros	898	798	677	692	713	628
Nacionalidade ignorada	56	75	87	108	56	45
TOTAL	11.370	11.862	12.448	14.035	15.284	18.682

ASILOS E RECOLHIMENTOS

I — ASILOS EXISTENTES NO ESTADO — 1937/1939

1. MOVIMENTO DE ASILADOS NAS ENTIDADES INFORMANTES, POR MUNICÍPIOS

MUNICÍPIOS	DESIGNAÇÃO DA ENTIDADE	TOTAL DOS ADULTOS, ADOLESCENTES E CRIANÇAS DE AMBOS OS SEXOS (EM 31 DE DEZEMBRO)		
		1937	1938	1939
Bagé	{ Orfanato São Benedito	56	52	62
	{ Asilo de Mendigos (anexo Santa Casa)	24	26	30
Cai	Asilo Sagrada Família	42	34	39
Caxias	Orfanato Santa Terêsinha	60	64	52
Garibaldi	Orfanato São José (1)	31	32	—
Ijuí	Orfanato e Escola Profissional Ijuíense	—	—	29
Jaguarão	{ Asilo dos Pobres	25	24	23
	{ Asilo de Orfãs N. S. dos Anjos (Felisbina Leivas)	10	10	20
Passo Fundo	Asilo e Orfanato Lucas Araujo	20	25	44
Pelotas	{ Asilo de Mendigos	219	227	226
	{ Asilo de Orfãs São Benedito	60	60	60
	{ Asilo do Bom Pastor	31	34	38
	{ Orfanato Espirita Dona Conceição	26	29	29
	{ Orfanato Evangelico da Igreja Episcopal Brasileira	2	10	10
	{ Asilo de Orfãs N. S. da Conceição	66	70	70
Pôrto Alegre	{ Asilo Padre Cacique (Mendicidade)	102	114	102
	{ Asilo Santa Terêsa (Padre Cacique)	29	35	35
	{ Asilo São Joaquim (Padre Cacique)	12	18	22
	{ Instituto de Assist. e Proteção à Infância'	28	26	26
	{ Pia Instituição Pedro Chaves Barcelos	105	100	82
	{ Colégio de Maria Imaculada	25	68	68
	{ Abrigo de Menores	16	160	206
	{ Pia Fundação N. S. da Aparecida	26	30	30
	{ Orfanato Feminino Evangelico Betél	20	24	25
	{ Asilo São Benedito	68	65	68

ASILOS E RECOLHIMENTOS

I — ASILOS EXISTENTES NO ESTADO — 1937/1939

1. MOVIMENTO DE ASILADOS NAS ENTIDADES INFORMANTES, POR MUNICÍPIOS

MUNICÍPIOS	DESIGNAÇÃO DA ENTIDADE	TOTAL DOS ADULTOS, ADOLESCENTES E CRIANÇAS DE AMBOS OS SEXOS (EM 31 DE DEZEMBRO)		
		1937	1938	1939
Pôrto Alegre (conclusão)	Orfanotrofio Santo Antônio Pão dos Pobres ..	230	232	249
	Orfanato N. S. da Piedade	155	182	186
	Asilo para menores desamparados (Exército de			
	Salvação	—	12	22
	Asilo Providência	37	44	48
Quaraí	Asilo Filhas de Maria Imaculada para os ser- viços domésticos	—	16	36
	Asilo Santa Teresinha	24	16	16
Rio Grande	Asilo de Orfãs do Coração de Maria	48	44	40
	Asilo de Pobres	56	60	59
Rio Pardo	Asilo São Vicente de Paula	13	12	9
Santa Maria	Recolh. Abrigo Espirita "Instrução e Trabalho"	—	—	8
	Patronato Agricola Antônio Alves Ramos	23	—	20
	Asilo Padre Caetano	24	26	32
	Orfanato São Vicente de Paula	46	50	54
	Orfanato Metodista	—	—	11
Santa Vitória	Asilo Menino Jesús de Praga	17	15	20
Santo Ângelo	Asilo Coração de Jesús (2)	23	28	—
São Gabriel	Instituição São Gabriel	18	24	30
São Leopoldo	Asilo para Menores Desamparados (Exército de			
	Salvação)	—	28	30
Taquarí	Asilo de Orfãs Pella	35	29	27
	Recolhimento de Valetudinários Betânia	78	80	89
	TOTAL	1.930	2.235	2.382

(1) Em 1939 foi transformado em colégi) para preparação à vida religiosa.

(2) Em 1939 foi extinto.

ASILOS E RECOLHIMENTOS

I — ASILOS EXISTENTES NO ESTADO — 1937/1939

2. DISCRIMINAÇÃO DO MOVIMENTO DE ASILADOS NAS ENTIDADES INFORMANTES

Internados existentes em 1.º de Janeiro	1937:	Adultos	674
		Adolescentes e crianças	1.221
	1938:	Adultos	707
		Adolescentes e crianças	1.238
	1939:	Adultos	790
		Adolescentes e crianças	1.414
Entrados durante o ano	1937:	Adultos	398
		Adolescentes e crianças	596
	1938:	Adultos	382
		Adolescentes e crianças	886
	1939:	Adultos	260
		Adolescentes e crianças	666
Falecidos durante o ano	1937:	Adultos	166
		Adolescentes e crianças	11
	1938:	Adultos	119
		Adolescentes e crianças	6
	1939:	Adultos	102
		Adolescentes e crianças	3
Saídos durante o ano	1937:	Adultos	194
		Adolescentes e crianças	583
	1938:	Adultos	199
		Adolescentes e crianças	670
	1939:	Adultos	113
		Adolescentes e crianças	530
Existentes em 31 de dezembro	1937:	Adultos	707
		Adolescentes e crianças	1.223
	1938:	Adultos	787
		Adolescentes e crianças	1.448
	1939:	Adultos	835
		Adolescentes e crianças	1.547

ASILOS E RECOLHIMENTOS

II — ASILOS EXISTENTES EM PÔRTO ALEGRE — 1938/1940

1. DISCRIMINAÇÃO DO MOVIMENTO, SEGUNDO AS ENTIDADES INFORMANTES

DESIGNAÇÃO DA ENTIDADE	TOTAL DOS ADULTOS, ADOLESCENTES E CRIANÇAS DE AMBOS OS SEXOS (EM 31 DE DEZEMBRO)		
	1938	1939	1940
Asilo Padre Cacique (Mendicidade)	114	102	109
Asilo Santa Terêsa (Padre Cacique)	35	35	35
Asilo São Joaquim (Padre Cacique)	18	22	33
Instituto de Assistência e Proteção à Infância	26	26	25
Pia Instituição Pedro Chaves Barcelos	100	32	74
Orfanato de Maria Imaculada	68	68	70
Abrigo de Menores	160	206	178
Pia Fundação N.ª S. Aparecida	30	30	36
Orfanato Feminino Evangelico Betél	24	25	25
Asilo São Benedito	65	68	70
Orfanotrofio Santo Antônio do Pão dos Pobres	232	249	240
Orfanato N.ª S. da Piedade	182	186	175
Asilo praa Menores Desamparados (Exército de Salvação) .	44	22	—
Asilo Providência	12	48	51
Amparo Santa Cruz	—	—	66
Asilo Filhas de Maria Imaculada para os Serviços Domésticos	16	36	67
TOTAL	1.126	1.205	1.259

2. DISCRIMINAÇÃO DO MOVIMENTO DE ASILADOS NAS ENTIDADES INFORMANTES

Internados existentes em 1.º de Janeiro	1938:		
	Adultos		15
	Adolescentes e crianças		70
	1939:		
	Adultos		28
	Adolescentes e crianças		84
Entrados durante o ano	1940:		
	Adultos		36
	Adolescentes e crianças		81
	1938:		
	Adultos		16
	Adolescentes e crianças		76
Entrados durante o ano	1939:		
	Adultos		3
	Adolescentes e crianças		48
	1940:		
	Adultos		20
	Adolescentes e crianças		69

ASILOS E RECOLHIMENTOS

II — ASILOS EXISTENTES EM PÔRTO ALEGRE — 1938/1940

2. DISCRIMINAÇÃO DO MOVIMENTO DE ASILADOS NAS ENTIDADES INFORMANTES

	1938:		
	Adultos		22
	Adolescentes e crianças		3
	1939:		
Falecidos durante o ano	Adultos		12
	Adolescentes e crianças		1
	1940:		
	Adultos		26
	Adolescentes e crianças		1
	1938:		
	Adultos		64
	Adolescentes e crianças		572
	1939:		
Saídos durante o ano	Adultos		22
	Adolescentes e crianças		404
	1940:		
	Adultos		172
	Adolescentes e crianças		617
	1938:		
	Adultos	{ Masculinos	55
		{ Femininos	175
	Adolescentes e crianças ..	{ Masculinos	421
		{ Femininos	475
	1939:		
Existentes em 31 de dezembro	Adultos	{ Masculinos	43
		{ Femininos	233
	Adolescentes e crianças ..	{ Masculinos	469
		{ Femininos	460
	1940:		
	Adultos	{ Masculinos	137
		{ Femininos	235
	Adolescentes e crianças ..	{ Masculinos	342
		{ Femininos	545

ASILOS E RECOLHIMENTOS

III — INFANTÁRIOS EXISTENTES EM PÔRTO ALEGRE — 1938/1940

1. MOVIMENTO DE CRIANÇAS ATENDIDAS NAS ENTIDADES INFORMANTES

DESIGNAÇÃO DA ENTIDADE (1)	EXISTENTES EM 31 DE DEZEMBRO									TOTAL DAS CRIANÇAS DE AMBOS OS SEXOS		
	1938			1939			1940			1938	1939	1940
	Masculino	Feminino	Total	Masculino	Feminino	Total	Masculino	Feminino	Total			
"Cheche" N.ª S.ª dos Navegantes .	45	43	88	41	46	87	47	40	87	88	87	87
"Creche" S. Francisco de Assis .	96	114	210	92	105	197	182	200	382	210	197	382
"Creche" N.ª S.ª Auxiliadora ...	—	—	—	68	112	180	99	143	242	—	180	242
"Creche" A. J. Renner & Cia. ..	8	9	17	9	9	18	10	9	19	17	18	19
"Creche" D. Matilde Pi da Cunha	—	—	—	—	—	—	6	10	16	—	—	16

2. DISCRIMINAÇÃO DO MOVIMENTO DE CRIANÇAS NAS ENTIDADES INFORMANTES

Existentes em 1.º de Janeiro	1938:	Sexo masculino	120
		„ feminino	137
	1939:	Sexo masculino	149
		„ feminino	166
	1940:	Sexo masculino	210
		„ feminino	272
Entrados durante o ano	1938:	Sexo masculino	90
		„ feminino	113
	1939:	Sexo masculino	209
		„ feminino	329
	1940:	Sexo masculino	282
		„ feminino	302
Saídos durante o ano	1938:	Sexo masculino	61
		„ feminino	84
	1939:	Sexo masculino	148
		„ feminino	223
	1940:	Sexo masculino	148
		„ feminino	172
Existentes em 31 de dezembro	1938:	Sexo masculino	149
		„ feminino	166
	1939:	Sexo masculino	210
		„ feminino	272
	1940:	Sexo masculino	344
		„ feminino	402

Observação: (1) Além dos infantários arrolados neste quadro e instalados em Pôrto Alegre, registamos existência de um estabelecimento deste gênero em Pelotas, denominado "Crêche São Francisco de Paula", que teve o movimento de 17, 22 e 23 crianças nos anos de 1937, 1938 e 1939, respectivamente.

PREVIDÊNCIA E ASSISTÊNCIA SOCIAL

I — SEGUROS

1. RECEITA E DESPESA DAS COMPANHIAS QUE OPERAM NOS RAMOS
ELEMENTARES DE SEGUROS — 1937/1940

(Companhias com sede no Estado)

ESPECIFICAÇÃO		VALORES (Contos de réis)				
		1937	1938	1939	1940	
RECEITA						
RECEITA INDUSTRIAL	Receita do exercício	Terrestres	3.170	3.741	4.089	6.048
		Prêmios.. Marítimos	1.093	1.079	1.069	1.076
		Sub-total	4.263	4.820	5.158	7.124
		Salvados e ressegurados..	36	60	230	435
		Outras rendas	13	4	18	811
		Sub-total	4.212	4.884	5.406	8.370
	Renda proveniente do exercício anterior	Saldo do ano anterior....	—	—	128	1.346
		Reversão de reservas.....	2.533	2.733	3.998	1.973
		Sub-total	2.533	2.733	4.126	3.319
		TOTAL	6.845	7.617	9.532	11.689
RENDAS PATRIMONIAIS		1.470	1.531	1.773	1.221	
Dividendo		—	—	—	50	
TOTAL GERAL		8.315	9.148	11.305	12.960	
DESPESA						
DESPESA DE SEGUROS	Sinistros	Terrestres ...	641	315	1.394	1.843
		Marítimos ...	159	160	206	123
		Sub-total	800	475	1.600	1.966
		Prêmios resseguros	773	870	1.123	1.338
		Recisões e cancelamentos	68	109	99	272
	TOTAL	1.641	1.454	2.822	3.576	
DESPESA DE ADMINISTRAÇÃO	Despesas gerais	1.084	1.311	1.404	1.707	
	Comissões e corretagens	584	716	640	1.280	
	Outras despesas	1.380	1.686	1.868	989	
	TOTAL	3.048	3.713	3.912	3.976	
AUMENTO DE RESERVAS		3.626	3.981	4.571	4.341	
Dividendos e comissões à Diretoria		—	—	—	806	
Lucros suspensos		—	—	—	261	
TOTAL GERAL		8.315	9.148	11.305	12.960	

PREVIDÊNCIA E ASSISTÊNCIA SOCIAL

I — SEGUROS

2. ATIVO E PASSIVO DAS COMPANHIAS QUE OPERAM NOS RAMOS
ELEMENTARES DE SEGUROS — 1937/1940
(Companhias com sede no Estado)

E S P E C I F I C A Ç Ã O	VALORES (Contos de réis)							
	1937	1938	1939	1940				
ATIVO								
ATIVO APLICADO	Títulos	Apólices federais e obrigações do Tesouro.....	2.380	3.329	3.558	2.362		
		Outros títulos	4.710	4.631	4.913	5.823		
	Sub-total		7.090	7.960	8.471	8.185		
	Bens imóveis	4.568	5.513	5.536	6.991			
	Empréstimos garantidos	4.824	3.799	4.007	3.251			
TOTAL		16.482	17.272	18.014	18.427			
ATIVO EM MOVIMENTO	Contas correntes	640	895	1.050	944			
	Casa matriz	17	16	34	—			
	Outras contas	377	391	486	296			
	Caixas e bancos	2.585	2.804	2.871	4.165			
	TOTAL		3.619	4.106	4.441	5.405		
OUTROS VALORES DO ATIVO	Valores em cobrança	Prêmios a receber	—	—	—	—		
		Juros, dividendos e aluguéis a receber	578	591	658	638		
	Sub-total		578	591	658	638		
	Capital a realizar	5.650	5.400	5.225	5.400			
	TOTAL		6.228	5.991	5.883	6.038		
PREJUÍZO ACUMULADO					—	—	—	—
Outras contas					—	—	—	242
TOTAL GERAL		26.329	27.369	28.338	30.112			
PASSIVO								
RESERVAS	Reservas legais	1.896	1.744	1.865	2.542			
	Outras reservas	10.779	11.900	12.555	13.198			
TOTAL		12.675	13.644	14.420	15.740			
CONTAS CORRENTES		32	38	157	131			
OUTRAS CONTAS		872	848	858	765			
CASA MATRIZ		—	—	—	—			
VALORES A PAGAR	Dividendos e percentagens a pagar	608	670	748	794			
	Impostos a pagar	142	169	155	182			
TOTAL		1.654	1.725	1.918	1.872			
CAPITAL SUBSCRITO		12.000	12.000	12.000	12.500			
LUCROS E PERDAS		—	—	—	—			
TOTAL GERAL		26.329	27.369	28.338	30.112			

PREVIDÊNCIA E ASSISTÊNCIA SOCIAL

I — SEGUROS

3. ATIVO E PASSIVO DAS COMPANHIAS DE SEGUROS DE VIDA — 1937/1940

(Companhias com sede no Estado)

E S P E C I F I C A Ç Ã O		VALORES (Contos de Réis)				
		1937	1938	1939	1940	
ATIVO						
ATIVO APLICADO	Títulos	Apólices federais	9.420	11.099	12.002	12.904
		Apólices estaduais e municipais...	3.402	4.191	5.234	11.321
		Outros títulos	—	—	—	29
		Sub-total	12.822	15.290	17.236	24.254
		Imóveis	7.428	8.202	8.540	8.205
		Hipotecas	10.494	9.060	8.676	7.403
	Emprestimos sob caução	2.989	2.803	3.145	3.857	
	TOTAL	33.733	35.355	37.597	43.719	
ATIVO EM MOVIMENTO	Caixa e bancos	4.815	7.780	9.769	10.561	
	Outras contas	Congêneres e agências	—	—	—	—
		Contas correntes	—	—	—	349
		Diversas contas	2.356	399	423	376
		Casa matriz	—	—	—	—
		Sub-total	2.356	399	423	725
	TOTAL	7.171	8.179	10.192	11.286	
OUTROS VALORES DO ATIVO	Valores em cobrança ..	Juros, dividendos e aluguéis a re- ceber	1.423	1.640	1.840	1.462
		Sub-total	1.423	1.640	1.840	1.462
		Capital a realizar	—	—	—	—
	Móveis, utensílios e instalações	—	—	—	113	
	Lucros e perdas	—	—	—	—	
	TOTAL	1.423	1.640	1.840	1.575	
	TOTAL GERAL	42.327	45.174	49.629	56.580	

PREVIDÊNCIA E ASSISTÊNCIA SOCIAL

I — SEGUROS

4. ATIVO E PASSIVO DAS COMPANHIAS DE SEGUROS DE VIDA — 1937/1940

(Companhias com sede no Estado)

E S P E C I F I C A Ç Ã O		VALORES (Contos de réis)				
		1937	1938	1939	1940	
PASSIVO						
RESERVAS	Reservas técnicas	23.710	25.912	29.594	34.445	
	Outras reservas	15.357	15.265	15.756	18.820	
	Reservas de contingência.....					898
	Reservas para depreciações.....					1.912
	Outras reservas					1.793
	Fundos de acionistas.....					1.568
Sobras e dividendos dos segurados	12.649					
	Sub-total	15.357	15.265	15.756	18.820	
	TOTAL	39.067	41.177	45.350	53.265	
OUTRAS CONTAS	Seguros vencidos e sinistros a pagar	—	—	—	372	
	Impostos a pagar	—	—	—	45	
	Congêneres e agências	—	—	—	439	
	Contas correntes	—	—	—	111	
	Diversas contas	1.302	1.615	2.042	997	
	Casa matriz	—	—	—	—	
	Companhias congêneres com retorno de reservas..	—	—	—	351	
	TOTAL	1.302	1.615	2.042	2.317	
CAPITAL SUBSCRITO		1.000	1.000	1.000	1.000	
LUCROS E PERDAS		958	1.382	1.237	—	
TOTAL GERAL		42.327	45.174	49.629	56.58	

PREVIDÊNCIA E ASSISTÊNCIA SOCIAL

I — SEGUROS

4. RECEITA E DESPESA DAS COMPANHIAS DE SEGUROS DE VIDA — 1940
(Companhias com sede no Estado)

E S P E C I F I C A Ç Ã O		VALORES (Contos de réis)	
R E C E I T A			
RECEITA INDUSTRIAL	Prêmios novos, de renovação e outros	12.782	
	Receita proveniente do exercício anterior ..	Saldo do exercício anterior	—
		Estorno de reservas	—
		Sub-total	—
	TOTAL	12.782	
RENDAS PATRIMONIAIS	Juros, dividendos e aluguéis	3.848	
	Outras rendas	198	
	TOTAL	4.046	
TOTAL GERAL		16.828	
D E S P E S A			
DESPESAS DE SEGUROS	Sinistros e pecúlios	1.411	
	Pagamento por sorteios, resgate, vencimentos, renda	1.845	
	Prêmios de resseguros, anulações e cancelamentos	752	
	TOTAL	4.008	
AUMENTO DE RESERVAS	Técnicas	5.055	
	De contingência	93	
	De sinistros e seguros a liquidar	—	
	Outras reservas	2.881	
	TOTAL	8.029	
DESPESAS DE ADMINISTRAÇÃO	Comissões e corretagens	1.412	
	Outras contas	Impostos	86
		Honorários, ordenados, gratificações	1.137
		Despesas de administração e conservação de bens	380
		Despesas médicas	170
		Despesas gerais	1.225
		Despesas diversas	181
		Dividendos	200
		Sub-total	3.379
	TOTAL	4.791	
TOTAL GERAL		16.828	

PREVIDÊNCIA E ASSISTÊNCIA SOCIAL

I — SEGUROS

5. MOVIMENTO DE CONTRATOS EM GRUPOS DAS COMPANHIAS DE SEGUROS DE VIDA — 1937/1940

(Companhias com sede no Estado)

ESPECIFICAÇÃO		1937			1938		
		N.º de contratos	N.º de vidas seguradas	Valor em contos de réis	N.º de contratos	N.º de vidas seguradas	Valor em contos de réis
RESPONSABILIDADES ASSUMIDAS	Contratos vindos do ano anterior	3	913	11.765	10	2.336	28.649
	Contratos durante o ano	—	—	—	—	—	—
	Entradas e aumentos nos contratos em vigor	—	—	—	—	—	—
	TOTAL	3	913	11.765	10	2.336	28.649
RESPONSABILIDADES ASSUMIDAS	Contratos cancelados	—	—	—	3	945	12.240
	Saídas e reduções nos contratos em vigor	—	—	—	—	47	413
	Falecimentos e segurados	—	—	—	—	9	88
	Segurados inválidos	—	—	—	—	—	—
TOTAL	—	—	—	3	1.001	12.741	
RESPONSABILIDADES EM VIGOR NO FIM DO EXERCÍCIO		3	913	11.765	7	1.335	15.908

ESPECIFICAÇÃO		1939			1940		
		N.º de contratos	N.º de vidas seguradas	Valor em contos de réis	N.º de contratos	N.º de vidas seguradas	Valor em contos de réis
RESPONSABILIDADES ASSUMIDAS	Contratos vindos do ano anterior	9	1.749	19.707	8	1.681	20.890
	Contratos durante o ano	—	—	—	—	—	—
	Entradas e aumentos nos contratos em vigor	—	—	—	—	163	1.862
	TOTAL	9	1.749	19.707	8	1.844	22.752
RESPONSABILIDADES ASSUMIDAS	Contratos cancelados	1	175	1.451	—	—	—
	Saídas e reduções nos contratos em vigor	—	104	832	—	107	903
	Falecimentos e segurados	—	7	90	—	8	78
	Segurados inválidos	—	—	—	—	—	—
TOTAL	1	286	2.373	—	115	981	
RESPONSABILIDADES EM VIGOR NO FIM DO EXERCÍCIO		8	1.463	17.334	8	1.729	21.771

OBSERVAÇÃO — O Instituto de Previdência não mantém nenhum contrato de seguro em grupo, por não tratar-se de uma companhia de seguros; por isso neste quadro aparecem somente dados da Cia. Previdência do Sul.

PREVIDÊNCIA E ASSISTÊNCIA SOCIAL

I — SEGUROS

6. ATIVO E PASSIVO DAS COMPANHIAS DE SEGUROS CONTRA ACIDENTES
DE TRABALHO — 1938/1940

(Companhias com sede no Estado)

T Í T U L O S		1938	1939	1940
	Capital a realizar	900:000\$	900:000\$	900:000\$
	Apólices federais	163:911\$	163:911\$	163:911\$
	Apólices estaduais e municipais	251:794\$	254:896\$	440:083\$
	Outros títulos	—	46:250\$	46:250\$
	Bens imóveis	—	—	—
	Caixa e bancos	966:312\$	1.070:872\$	1.203:550\$
	Empréstimos sob hipotecas	—	—	—
	Prêmios a receber	143:683\$	145:421\$	155:040\$
	Móveis, utensílios e instalações	39:908\$	48:236\$	59:730\$
ATIVO	Juros a receber	16:675\$	15:664\$	25:447\$
	Sucursais e agências	108:756\$	295:591\$	1.128:776\$
	Contas correntes	6:983\$	9:558\$	23:161\$
	Secção terrestres e marítimos	—	—	—
	Diversas contas	34:370\$	27:124\$	122:432\$
	Depósito no Tesouro Nacional	200:000\$	200:000\$	200:000\$
	Caução da Diretoria e garantias diversas	146:005\$	140:409\$	117:354\$
	Lucros e Perdas (prejuizos)	—	—	—
	TOTAL	2.978:397\$	3.317:932\$	4.585:734\$
	Capital	2.000:000\$	2.000:000\$	2.000:000\$
	Reserva para riscos não expirados	236:634\$	387:357\$	489:298\$
	Reserva para sinistros não liquidados	31:000\$	89:668\$	152:333\$
	Reserva de previdência e catastrofes	21:745\$	50:452\$	89:596\$
	Outras reservas	150:583\$	285:056\$	512:652\$
	Dividendos e percentagens a pagar	104:005\$	75:863\$	168:939\$
	Comissões e restituições a pagar	—	—	—
	Impostos a pagar	34:167\$	31:735\$	49:761\$
PASSIVO	Garantia hipotecária	—	—	—
	Sucursais e agências	17:748\$	6:550\$	771:891\$
	Contas correntes	—	—	—
	Depósito no Tesouro Nacional	200:000\$	200:000\$	200:000\$
	Caução da Diretoria e garantias diversas	146:005\$	140:409\$	117:354\$
	Lucros e Perdas (lucros)	—	—	—
	Outras contas	36:510\$	50:842\$	33:910\$
	TOTAL	2.978:397\$	3.317:932\$	4.585:734\$

PREVIDÊNCIA E ASSISTÊNCIA SOCIAL

I — SEGUROS

7. LUCROS E PERDAS DAS COMPANHIAS DE SEGUROS CONTRA ACIDENTES
DE TRABALHO — 1938/1940

(Companhias com sede no Estado)

T Í T U L O S		1938	1939	1940
LUCROS ...	Saldo do exercício anterior	—	—	—
	Prêmios	946:535\$	1.435:352\$	1.996:194\$
	Juros, dividendos e aluguéis	85:583\$	91:225\$	104:346\$
	Outras rendas	4:245\$	8:900\$	12:306\$
	Reversões, reserva para riscos não expirados..	35:176\$	236:634\$	387:357\$
	Reversão, reservas, sinistros não liquidados...	1:500\$	31:000\$	89:669\$
	Outras reservas	—	13:416\$	30:715\$
	Saldo para o ano seguinte (prejuízo)	—	—	—
	TOTAL	1.073:039\$	1.816:527\$	2.620:587\$
PERDAS...	Saldo do exercício anterior	—	—	—
	Indenisações e diárias	90:962\$	315:075\$	354:026\$
	Socorros e hospitais	72:946\$	165:439\$	314:338\$
	Restituições, cancelamentos e resseguros	1:227\$	23:115\$	93:638\$
	Comissões	94:521\$	193:637\$	248:541\$
	Impostos	23:517\$	25:823\$	35:172\$
	Ordenados e gratificações	96:856\$	155:056\$	204:080\$
	Despesas gerais	—	51:584\$	66:393\$
	Despesas diversas	148:772\$	128:514\$	217:686\$
	Dividendos	90:000\$	60:000\$	100:000\$
	Percentagem da Diretoria	44:605\$	44:663\$	47:626\$
	Reserva para riscos não expirados	236:634\$	387:357\$	489:298\$
	Reserva para sinistros não liquidados	31:000\$	89:668\$	152:333\$
	Reserva de previdência e catástrofes	18:931\$	42:123\$	69:859\$
	Outras reservas	123:068\$	134:473\$	227:597\$
	Saldo para o ano seguinte	—	—	—
	TOTAL	1.073:039\$	1.816:527\$	2.620:587\$

PREVIDÊNCIA E ASSISTÊNCIA SOCIAL

II — CAIXA ECONÔMICA FEDERAL

1. MOVIMENTO DOS DEPÓSITOS DA MATRIZ E AGÊNCIA EM PORTO ALEGRE — 1875/1940

ANOS	Saldo dos depósitos do ano anterior	MOVIMENTO ANUAL DOS DEPÓSITOS			Saldo dos depósitos em 31 de dezembro	Diferença das entradas sôbre as retiradas
		Entradas	Juros capitalizados	Retiradas		
375	—	149:415\$	2:912\$	16:069\$	136:258\$	133:346\$
376	136:258\$	258:124\$	13:344\$	102:477\$	305:249\$	155:647\$
377	305:249\$	304:265\$	22:692\$	168:377\$	463:829\$	135:888\$
378	463:829\$	429:654\$	33:640\$	200:653\$	726:470\$	229:001\$
379	726:470\$	487:697\$	41:120\$	337:190\$	918:097\$	150:507\$
380	918:097\$	446:740\$	47:470\$	423:217\$	989:099\$	23:523\$
381	989:099\$	423:988\$	49:415\$	408:741\$	1.053:761\$	15:247\$
382	1.053:761\$	568:670\$	58:702\$	417:971\$	1.263:162\$	150:699\$
383	1.263:162\$	525:740\$	64:880\$	465:363\$	1.388:419\$	60:377\$
384	1.388:419\$	572:919\$	71:419\$	467:406\$	1.565:351\$	105:513\$
385	1.565:351\$	742:065\$	85:075\$	534:812\$	1.857:679\$	207:253\$
386	1.857:679\$	853:442\$	95:384\$	711:151\$	2.095:354\$	142:291\$
387	2.095:354\$	1.186:854\$	96:164\$	1.458:068\$	1.920:304\$	— 271:214\$
388	1.920:304\$	1.111:930\$	96:925\$	1.092:916\$	2.036:243\$	19:014\$
389	2:036:243\$	1.085:834\$	102:168\$	1.149:721\$	2.074:524\$	— 63:887\$
390	2.074:524\$	1.361:590\$	108:690\$	1.143:410\$	2.401:394\$	218:180\$
391	2.401:394\$	2.549:497\$	139:491\$	1.668:932\$	3.421:450\$	880:565\$
392	3.421:450\$	5.111:873\$	246:390\$	2.546:395\$	6.233:318\$	2.565:478\$
393	6.233:318\$	4.404:503\$	338:018\$	3.726:738\$	7.249:101\$	677:765\$
394	7.249:101\$	5.188:648\$	389:714\$	4.109:042\$	8.718:421\$	1.079:606\$
395	8.718:421\$	5.956:403\$	465:540\$	5.220:767\$	9.919:597\$	735:636\$
396	9.919:597\$	4.494:021\$	467:675\$	5.761:390\$	9.119:901\$	— 1.267:369\$
397	9.119:901\$	5.950:505\$	441:058\$	4.515:827\$	8.995:637\$	1.434:678\$
398	8.995:637\$	6.354:753\$	477:894\$	5.452:268\$	10.376:016\$	902:485\$
399	10.376:016\$	5.136:505\$	532:312\$	4.726:379\$	11.368:454\$	460:126\$
400	11.368:454\$	4.109:367\$	525:209\$	5.510:217\$	10.492:813\$	— 1.400:850\$
401	10.492:813\$	4.032:390\$	511:037\$	4.317:492\$	10.718:748\$	— 285:102\$
402	10.718:748\$	6.062:002\$	593:546\$	4.210:712\$	13.163:584\$	1.851:290\$
403	13.163:584\$	6.898:884\$	693:641\$	5.242:460\$	15.513:649\$	1.656:424\$
404	15.513:649\$	7.044:287\$	795:951\$	6.615:581\$	16.738:306\$	428:706\$
405	16.738:306\$	4.946:357\$	771:846\$	7.085:032\$	15.371:477\$	— 2.138:675\$
406	15.371:477\$	5.849:607\$	768:626\$	5.802:575\$	16.187:135\$	47:032\$
407	16.187:135\$	6.552:625\$	843:713\$	5.337:086\$	18.246:387\$	1.215:539\$
408	18.246:387\$	6.455:378\$	924:492\$	6.388:056\$	19.238:201\$	67:322\$
409	19.238:201\$	6.075:447\$	938:607\$	7.218:152\$	19.034:103\$	— 1.142:705\$
410	19.034:103\$	5.068:510\$	883:192\$	7.023:921\$	17.961:884\$	— 1.955:411\$
411	17.961:884\$	4.609:363\$	879:423\$	5.700:245\$	17.750:425\$	— 1.090:882\$

PREVIDÊNCIA E ASSISTÊNCIA SOCIAL

II — CAIXA ECONÓMICA FEDERAL

1. MOVIMENTO DOS DEPÓSITOS DA MATRIZ E AGÊNCIA EM PÔRTO ALEGRE -- 1875/1940

ANOS	Saldo dos depósitos do ano anterior	MOVIMENTO ANUAL DOS DEPÓSITOS			Saldo dos depósitos em 31 de dezembro	Diferença das entradas sobre as retiradas
		Entradas	Juros capitalizados	Retiradas		
1912	17.750:425\$	4.870:350\$	856:065\$	6.382:824\$	17.094:017\$	— 1.512:474\$
1913	17.094:017\$	4.331:931\$	815:787\$	6.171:103\$	16.070:632\$	— 1.839:172\$
1914	16.070:632\$	2.765:772\$	685:047\$	6.684:386\$	12.837:065\$	— 3.918:614\$
1915	12.837:065\$	2.406:769\$	612:031\$	3.911:010\$	11.944:855\$	— 1.504:241\$
1916	11.944:855\$	2.725:501\$	592:517\$	3.038:350\$	12.224:523\$	— 312:849\$
1917	12.224:523\$	3.173:552\$	602:926\$	3.633:224\$	12.281:094\$	— 459:672\$
1918	12.281:094\$	3.553:820\$	617:081\$	3.443:296\$	13.008:699\$	110:524\$
1919	13.008:699\$	4.743:868\$	646:847\$	4.311:982\$	14.087:432\$	431:886\$
1920	14.087:432\$	5.169:280\$	688:586\$	6.076:411\$	13.868:887\$	— 907:131\$
1921	13.868:887\$	4.304:824\$	655:642\$	6.112:331\$	12.717:022\$	— 1.807:507\$
1922	12.717:022\$	3.682:564\$	593:600\$	4.721:368\$	12.271:818\$	— 1.038:804\$
1923	12.271:818\$	5.286:145\$	622:112\$	4.739:517\$	13.440:558\$	546:628\$
1924	13.440:558\$	5.811:675\$	697:685\$	5.674:161\$	14.275:757\$	137:514\$
1925	14.275:757\$	5.673:736\$	710:293\$	5.820:061\$	14.839:725\$	— 146:325\$
1926	14.839:725\$	5.499:951\$	739:276\$	6.060:952\$	15.018:000\$	— 561:001\$
1927	15.018:000\$	5.832:971\$	755:179\$	6.120:046\$	15.486:104\$	— 287:075\$
1928	15.486:104\$	5.830:384\$	749:755\$	6.400:331\$	15.665:912\$	— 569:947\$
1929	15.665:912\$	6.139:078\$	764:605\$	7.164:970\$	15.404:625\$	— 1.025:892\$
1930	15.404:625\$	4.846:595\$	748:220\$	5.591:046\$	15.408:394\$	744:451\$
1931	15.408:394\$	7.182:257\$	785:697\$	6.794:426\$	16.615:900\$	387:831\$
1932	16.615:900\$	6.780:349\$	838:960\$	6.361:641\$	17.867:384\$	418:708\$
1933	17.867:384\$	9.753:326\$	967:748\$	6.742:899\$	21.845:559\$	3.010:427\$
1934	21.845:559\$	12.336:494\$	1.193:507\$	8.600:207\$	26.761:960\$	3.736:287\$
1935	26.761:960\$	16.407:489\$	1.457:700\$	12.265:737\$	32.361:412\$	4.141:752\$
1936	32.361:412\$	34.578:910\$	1.909:633\$	23.327:746\$	45.522:209\$	11.251:164\$
1937	45.522:209\$	50.954:064\$	2.619:642\$	39.196:882\$	59.899:033\$	11.757:182\$
1938	59.899:033\$	68.694:070\$	3.317:271\$	56.536:338\$	75.592:082\$	12.157:739\$
1939	75.592:082\$	118.038:652\$	4.239:010\$	96.769:638\$	101.100:106\$	21.269:010\$
1940	101.100:106\$	170.182:721\$	5.498:173\$	153.633:087\$	123.147:913\$	16.549:638\$

NOTA: Em 1897, por decreto do Governo, foi transferida a importância de 2.000:000\$ para fundo, de reserva.

A Administração da Caixa informou que “a diferença de 86:674\$ verificada no ano de 1917 provém de juros abonados em diversos anos na conta corrente geral dos depositantes, aos depositantes superiores a quatro e dez contos, e que foram desabonados em 1917, por não terem sido creditados parceladamente nas contas correntes”.

As diferenças verificadas nos anos de 1931, 1932, 1934 e 1938 são oriundas do título relativo juros, taxas de Institutos Bancários emolumentos e frações glosadas, que não foi computado.

PREVIDÊNCIA E ASSISTÊNCIA SOCIAL

II — CAIXA ECONÓMICA FEDERAL

2. MOVIMENTO DE CADERNETAS DA MATRIZ E AGÊNCIA EM PÔRTO ALEGRE — 1875/1940

ANOS	Resgatadas	Emitidas	Em circulação	ANOS	Resgatadas	Emitidas	Em circulação
1875	79	996	917	1908	2.698	4.611	30.608
1876	326	1.160	1.751	1909	3.033	4.553	32.128
1877	499	949	2.201	1910	3.653	3.731	32.206
1878	525	1.224	2.900	1911	3.369	3.794	32.631
1879	710	1.185	3.375	1912	3.641	3.933	32.923
1880	840	1.134	3.669	1913	3.740	3.580	32.763
1881	822	1.157	4.004	1914	5.274	2.358	29.847
1882	745	1.268	4.527	1915	2.881	2.402	29.368
1883	941	1.364	4.950	1916	2.378	2.400	29.390
1884	928	1.584	5.606	1917	2.709	2.533	29.214
1885	902	2.486	7.190	1918	2.292	2.685	29.607
1886	1.359	1.968	7.799	1919	2.579	3.477	30.505
1887	2.708	1.841	6.932	1920	2.419	3.537	31.623
1888	1.357	1.646	7.221	1921	2.778	2.617	31.462
1889	1.640	1.709	7.290	1922	2.387	2.546	31.621
1890	1.284	1.820	7.826	1923	2.224	2.916	32.313
1891	1.527	2.577	8.876	1924	2.204	3.285	33.394
1892	1.324	3.467	11.019	1925	2.007	3.042	34.429
1893	1.402	2.878	12.495	1926	2.169	2.875	35.135
1894	1.720	3.636	14.411	1927	2.131	3.398	36.402
1895	2.109	3.908	16.210	1928	2.130	2.988	37.360
1896	2.147	3.409	17.472	1929	2.567	3.206	37.899
1897	2.397	2.916	17.991	1930	2.277	2.439	38.061
1898	2.847	3.122	18.266	1931	2.867	3.452	38.646
1899	2.252	2.940	18.954	1932	2.213	2.955	39.388
1900	2.288	2.418	19.084	1933	2.125	3.754	41.017
1901	2.221	2.376	19.239	1934	2.177	4.434	43.274
1902	1.884	2.858	20.213	1935	2.462	5.047	45.859
1903	1.844	3.325	21.694	1936	2.964	7.449	50.344
1904	1.980	3.541	23.255	1937	3.062	8.219	55.503
1905	2.401	3.343	24.197	1938	2.759	9.837	*) 62.825
1906	2.267	4.509	26.439	1939	3.752	10.910	69.983
1907	2.497	4.753	28.695	1940	4.531	11.651	77.103

NOTA: *) O total balanceado deverá ser de 62.581. Registamos, todavia, 62.825 visto terem sido transferidas para a Matriz de Pôrto Alegre 244 cadcrnetas das Agências extintas, em 1938, em Jaguarão e Uruguaiana.

PREVIDÊNCIA E ASSISTÊNCIA SOCIAL

II — CAIXA ECONÓMICA FEDERAL

§ MOVIMENTO DOS DEPÓSITOS DA MATRIZ E AGÊNCIA EM PORTO ALEGRE — 1875/1940

(Média por caderneta)

ANOS	Saldo dos depósitos em 31 de dezembro	Cadernetas em circulação em 31 de dezembro	Média dos depósitos por caderneta	ANOS	Saldo dos depósitos em 31 de dezembro	Cadernetas em circulação em 31 de dezembro	Média dos depósitos por caderneta
1875	136:258\$	917	149\$	1908	19.238:201\$	30.608	629\$
1876	305:249\$	1.751	174\$	1909	19.034:103\$	32.128	592\$
1877	463:829\$	2.201	211\$	1910	17.961:884\$	32.206	558\$
1878	726:470\$	2.900	251\$	1911	17.750:425\$	32.631	544\$
1879	918:097\$	3.375	272\$	1912	17.094:017\$	32.923	519\$
1880	989:099\$	3.669	270\$	1913	16.070:632\$	32.763	491\$
1881	1.053:761\$	4.004	263\$	1914	12.837:065\$	29.847	430\$
1882	1.263:162\$	4.527	279\$	1915	11.944:855\$	29.368	407\$
1883	1.388:419\$	4.950	280\$	1916	12.224:523\$	29.390	416\$
1884	1.565:351\$	5.606	279\$	1917	12.281:094\$	29.214	420\$
1885	1.857:679\$	7.190	258\$	1918	13.008:699\$	29.607	439\$
1886	2.095:354\$	7.799	269\$	1919	14.087:432\$	30.505	462\$
1887	1.920:304\$	6.932	277\$	1920	13.868:887\$	31.623	439\$
1888	2.036:243\$	7.221	282\$	1921	12.717:022\$	31.462	404\$
1889	2.074:524\$	7.290	285\$	1922	12.271:818\$	31.621	388\$
1890	2.401:394\$	7.826	307\$	1923	13.440:558\$	32.313	416\$
1891	3.421:450\$	8.876	385\$	1924	14.275:757\$	33.394	427\$
1892	6.233:318\$	11.019	566\$	1925	14.839:725\$	34.429	431\$
1893	7.249:101\$	12.495	580\$	1926	15.018:000\$	35.135	427\$
1894	8.718:421\$	14.411	605\$	1927	15.486:104\$	36.402	425\$
1895	9.919:597\$	16.210	612\$	1928	15.665:912\$	37.360	419\$
1896	9.119:901\$	17.472	522\$	1929	15.404:625\$	37.899	406\$
1897	8.995:637\$	17.991	500\$	1930	15.408:394\$	38.061	405\$
1898	10.376:016\$	18.266	568\$	1931	16.615:900\$	38.646	430\$
1899	11.368:454\$	18.954	600\$	1932	17.867:384\$	39.388	454\$
1900	10.492:813\$	19.084	550\$	1933	21.845:559\$	41.017	533\$
1901	10.718:748\$	19.239	557\$	1934	26.761:960\$	43.274	618\$
1902	13.163:584\$	20.213	651\$	1935	32.361:412\$	45.859	706\$
1903	15.513:649\$	21.694	715\$	1936	45.522:209\$	50.344	904\$
1904	16.738:306\$	23.255	720\$	1937	59.899:033\$	55.503	1.070\$
1905	15.371:477\$	24.197	635\$	1938	75.592:032\$	52.825	1.203\$
1906	16.187:135\$	26.439	612\$	1939	101.100:106\$	69.983	1.445\$
1907	18.246:387\$	28.695	636\$	1940	123.147:913\$	77.103	1.597\$

PREVIDÊNCIA E ASSISTÊNCIA SOCIAL

II — CAIXA ECONÔMICA FEDERAL

4. MOVIMENTO DOS DEPÓSITOS DA MATRIZ, FILIAIS E AGÊNCIAS NO ESTADO — 1875/1940

ANOS	Saldo dos depósitos do ano anterior	MOVIMENTO ANUAL DOS DEPÓSITOS			Saldo dos depósitos em 31 de dezembro	Diferença das entradas sobre as retiradas
		Entradas	Juros capitalizados	Retiradas		
75	—	149:415\$	2:912\$	16:069\$	136:258\$	133:346\$
76	136:258\$	258:124\$	13:344\$	102:477\$	305:249\$	155:647\$
77	305:249\$	304:265\$	22:692\$	168:377\$	463:829\$	135:888\$
78	463:829\$	429:654\$	33:640\$	200:653\$	726:470\$	229:001\$
79	726:470\$	487:697\$	41:120\$	337:190\$	918:097\$	150:507\$
80	918:097\$	446:740\$	47:470\$	423:217\$	989:099\$	23:523\$
81	989:099\$	423:988\$	49:415\$	408:741\$	1.053:761\$	15:247\$
82	1.053:761\$	568:670\$	58:702\$	417:971\$	1.263:162\$	150:699\$
83	1.263:162\$	525:740\$	64:880\$	465:363\$	1.388:419\$	60:377\$
84	1.388:419\$	572:919\$	71:419\$	467:406\$	1.565:351\$	105:513\$
85	1.565:351\$	742:065\$	85:075\$	534:812\$	1.857:679\$	207:253\$
86	1.857:679\$	853:442\$	95:384\$	711:151\$	2.095:354\$	142:291\$
87	2.095:354\$	1.186:854\$	96:164\$	1.458:068\$	1.920:304\$	— 271:214\$
88	1.920:304\$	1.150:341\$	97:464\$	1.097:428\$	2.070:681\$	52:913\$
89	2.070:681\$	1.226:300\$	105:803\$	1.199:634\$	2.203:150\$	26:666\$
90	2.203:150\$	1.859:308\$	120:590\$	1.374:778\$	2.808:270\$	484:530\$
91	2.808:270\$	3.022:464\$	164:156\$	2.016:266\$	3.978:624\$	1.006:198\$
92	3.978:624\$	5.976:782\$	287:368\$	2.896:743\$	7.346:031\$	3.080:039\$
93	7.346:031\$	5.391:211\$	404:359\$	4.346:956\$	8.794:645\$	1.044:355\$
94	8.794:645\$	6.506:597\$	485:103\$	4.753:479\$	11.032:866\$	1.753:118\$
95	11.032:866\$	7.604:989\$	598:881\$	6.235:571\$	13.001:165\$	1.369:418\$
96	13.001:165\$	6.193:165\$	630:008\$	7.313:172\$	12.511:166\$	— 1.120:007\$
97	12.511:166\$	7.678:971\$	612:833\$	6.190:068\$	12.612:952\$	1.488:903\$
98	12.612:952\$	10.363:965\$	693:364\$	7.974:659\$	15.695:622\$	2.389:306\$
99	15.695:622\$	9.950:464\$	817:271\$	9.069:496\$	17.393:861\$	880:968\$
00	17.393:861\$	8.120:947\$	821:144\$	9.746:011\$	16.589:941\$	— 1.625:064\$
01	16.589:941\$	7.970:224\$	814:852\$	7.985:597\$	17.389:420\$	— 15:373\$
02	17.389:420\$	11.297:815\$	964:727\$	8.039:092\$	21.612:870\$	3.258:723\$
03	21.612:870\$	13.526:082\$	1.158:622\$	10.412:368\$	25.885:206\$	3.113:714\$
04	25.885:206\$	12.999:660\$	1.322:968\$	12.290:589\$	27.917:245\$	709:071\$
05	27.917:245\$	7.810:988\$	1.276:788\$	12.059:776\$	24.945:245\$	— 4.248:788\$
06	24.945:245\$	8.805:669\$	1.235:539\$	9.196:178\$	25.790:275\$	— 390:509\$
07	25.790:275\$	9.959:500\$	1.336:158\$	8.734:343\$	28.351:590\$	1.225:157\$
08	28.351:590\$	9.587:878\$	1.413:062\$	10.175:881\$	29.176:649\$	— 588:003\$
09	29.176:649\$	9.305:944\$	1.425:036\$	10.698:871\$	29.208:758\$	— 1.392:927\$
10	29.208:758\$	7.694:569\$	1.369:942\$	10.740:153\$	27.533:116\$	— 3.045:584\$
11	27.533:116\$	6.880:742\$	1.340:079\$	8.766:662\$	26.987:275\$	— 1.885:920\$
12	26.987:275\$	7.019:153\$	1.304:275\$	9.338:193\$	25.972:510\$	— 2.319:040\$

PREVIDÊNCIA E ASSISTÊNCIA SOCIAL

II — CAIXA ECONÓMICA FEDERAL

4. MOVIMENTO DOS DEPÓSITOS DA MATRIZ, FILIAIS E AGÊNCIAS NO ESTADO — 1875/1940

ANOS	Saldo dos depósitos do ano anterior	MOVIMENTO ANUAL DOS DEPÓSITOS			Saldo dos depósitos em 31 de dezembro	Diferença das entradas sobre as retiradas
		Entradas	Juros capitalizados	Retiradas		
1913	25.972:510\$	6.432:516\$	1.241:834\$	9.284:874\$	24.361:986\$	— 2.852:358\$
1914	24.361:986\$	4.515:879\$	1.077:226\$	9.625:636\$	20.329:455\$	— 5.109:757\$
1915	20.329:455\$	3.709:138\$	951:026\$	6.719:623\$	18.269:996\$	— 3.010:485\$
1916	18.269:996\$	3.991:897\$	889:224\$	5.088:960\$	18.062:157\$	— 1.097:063\$
1917	18.062:157\$	4.502:379\$	882:553\$	5.450:835\$	17.909:579\$	— 948:450\$
1918	17.909:579\$	5.150:570\$	903:610\$	5.030:100\$	18.933:659\$	120:470\$
1919	18.933:659\$	6.461:798\$	939:990\$	6.384:259\$	19.951:188\$	77:538\$
1920	19.951:188\$	6.825:974\$	974:367\$	8.118:967\$	19.632:562\$	— 1.292:996\$
1921	19.632:562\$	5.731:281\$	936:803\$	8.021:819\$	18.278:827\$	— 2.290:538\$
1922	18.278:827\$	4.909:919\$	861:373\$	6.466:100\$	17.584:019\$	— 1.556:181\$
1923	17.584:019\$	7.149:911\$	897:379\$	6.418:820\$	19.212:489\$	731:091\$
1924	19.212:489\$	8.065:592\$	1.002:183\$	7.892:354\$	20.387:910\$	173:238\$
1925	20.387:910\$	7.554:306\$	1.016:309\$	7.979:360\$	20.979:159\$	— 425:060\$
1926	20.979:159\$	7.113:912\$	1.036:131\$	8.303:648\$	20.825:554\$	— 1.189:736\$
1927	20.825:554\$	7.444:384\$	1.039:835\$	8.116:862\$	21.192:911\$	— 672:477\$
1928	21.192:911\$	7.537:567\$	1.034:049\$	8.336:638\$	21.427:889\$	— 799:071\$
1929	21.427:889\$	7.706:352\$	1.046:162\$	9.287:513\$	20.892:890\$	— 1.581:161\$
1930	20.892:890\$	6.045:738\$	1.018:483\$	7.111:108\$	20.846:002\$	— 1.065:370\$
1931	20.846:002\$	9.678:064\$	1.088:486\$	8.715:460\$	22.930:458\$	962:604\$
1932	22.930:458\$	8.468:340\$	1.162:118\$	8.248:932\$	24.305:800\$	219:408\$
1933	24.305:800\$	12.299:357\$	1.325:316\$	8.604:933\$	29.325:540\$	3.694:424\$
1934	29.325:540\$	15.494:756\$	1.607:577\$	10.802:355\$	35.612:124\$	4.692:401\$
1935	35.612:124\$	20.563:770\$	1.946:095\$	15.453:366\$	42.668:623\$	5.110:404\$
1936	42.668:623\$	43.007:335\$	2.532:790\$	27.841:204\$	60.367:544\$	15.166:133\$
1937	60.367:544\$	70.375:646\$	3.629:180\$	50.526:648\$	83.845:696\$	19.848:998\$
1938	83.845:696\$	95.630:468\$	4.720:423\$	75.723:889\$	108.472:693\$	19.906:579\$
1939	108.472:698\$	160.824:989\$	6.190:020\$	128.913:787\$	146.573:920\$	31.911:209\$
1940	146.573:920\$	226.117:584\$	8.070:218\$	199.913:284\$	180.848:438\$	26.204:306\$

NOTA: Em 1897, por decreto do Governo, foi transferida a importância de 2.000:000\$ para fundo de reserva.

A Administração da Caixa informou que “a diferença de 86:675\$ verificada no ano de 1917 provém de juros abonados em diversos anos na conta corrente geral dos depositantes aos depósitos superiores a quatro e dez contos, e que foram desabonados em 1917, por não terem sido creditados parceladamente nas contas correntes”.

As diferenças verificadas nos anos de 1931, 1932, 1934 e 1937 são oriundas do título relativo a juros, taxas de Institutos Bancários, emolumentos e frações glosadas, que não foram computados.

A Caixa Econômica, com sede em Pôrto Alegre, tem as seguintes Filiais e Agências: Filiais — Rio Grande e Pelotas. Agências: Bagé, São Leopoldo, Bento Gonçalves, Carasinho, Santa Maria arrabalde São João, em Pôrto Alegre.

PREVIDÊNCIA E ASSISTÊNCIA SOCIAL

II — CAIXA ECONÔMICA FEDERAL

5. MOVIMENTO DE CADERNETAS DA MATRIZ, FILIAIS E AGÊNCIAS NO ESTADO — 1875/1940

ANOS	Resgatadas	Emitidas	Em circulação	ANOS	Resgatadas	Emitidas	Em circulação
1875	79	996	917	1908	3.709	6.680	44.404
1876	326	1.160	1.751	1909	4.189	6.655	46.870
1877	499	949	2.201	1910	5.385	5.649	47.134
1878	525	1.224	2.900	1911	5.123	5.593	47.604
1879	710	1.185	3.375	1912	5.270	5.633	47.967
1880	840	1.134	3.669	1913	6.194	5.226	46.999
1881	822	1.157	4.004	1914	7.034	3.599	43.564
1882	745	1.268	4.527	1915	4.718	3.420	42.266
1883	941	1.364	4.950	1916	3.822	3.261	41.705
1884	928	1.584	5.606	1917	3.941	3.539	41.303
1885	902	2.486	7.190	1918	3.258	3.768	41.813
1886	1.359	1.968	7.799	1919	3.710	4.596	42.699
1887	2.708	1.841	6.932	1920	3.388	4.622	43.933
1888	1.373	1.853	7.412	1921	3.766	3.536	43.703
1889	1.804	2.485	8.093	1922	3.176	3.421	43.948
1890	1.609	2.468	8.952	1923	2.907	3.990	45.031
1891	1.875	3.284	10.361	1924	2.913	4.378	46.486
1892	1.579	4.347	13.129	1925	2.733	3.957	47.710
1893	1.777	3.693	15.045	1926	3.025	3.670	48.355
1894	2.236	4.829	17.638	1927	2.825	4.161	49.691
1895	2.711	5.333	20.260	1928	2.821	3.812	50.682
1896	2.895	4.924	22.289	1929	3.238	4.012	51.456
1897	3.119	4.259	23.429	1930	2.858	3.003	51.601
1898	3.892	4.733	24.270	1931	3.622	4.340	52.319
1899	3.135	4.579	25.714	1932	2.950	3.495	52.864
1900	3.288	3.843	26.269	1933	2.700	4.650	54.814
1901	3.369	3.770	26.670	1934	2.854	5.635	57.595
1902	2.731	4.568	28.507	1935	3.184	6.500	60.911
1903	2.841	5.377	31.043	1936	3.783	9.828	66.956
1904	2.950	5.526	33.619	1937	3.936	12.530	75.550
1905	3.483	4.772	34.908	1938	3.829	14.954	86.675
1906	3.095	6.394	38.207	1939	5.377	17.414	98.712
1907	3.646	6.872	41.433	1940	6.706	18.807	110.813

PREVIDÊNCIA E ASSISTÊNCIA SOCIAL

II — CAIXA ECONÔMICA FEDERAL

6. MOVIMENTO DOS DEPÓSITOS, E MEDIA POR CADERNETA, DA MATRIZ,
FILIAIS E AGÊNCIAS NO ESTADO — 1875/1940

ANOS	Saldo dos depósitos em 31 de dezembro	Cadernetas em circulação em 31 de dezembro	Média dos depósitos por caderneta	ANOS	Saldo dos depósitos em 31 de dezembro	Cadernetas em circulação em 31 de dezembro	Média dos depósitos por caderneta
1875	136:258\$	917	149\$	1908	29.176:649\$	44.404	657\$
1876	305:249\$	1.751	174\$	1909	29.208:758\$	46.870	623\$
1877	463:829\$	2.201	211\$	1910	27.533:116\$	47.134	584\$
1878	726:470\$	2.900	251\$	1911	26.987:275\$	47.604	567\$
1879	918:097\$	3.375	272\$	1912	25.972:510\$	47.967	541\$
1880	989:099\$	3.669	270\$	1913	24.361:986\$	46.999	518\$
1881	1.053:761\$	4.004	263\$	1914	20.329:455\$	43.564	467\$
1882	1.263:162\$	4.527	279\$	1915	18.269:996\$	42.266	432\$
1883	1.388:419\$	4.950	280\$	1916	18.062:157\$	41.705	433\$
1884	1.565:351\$	5.606	279\$	1917	17.909:579\$	41.303	434\$
1885	1.857:679\$	7.190	258\$	1918	18.933:659\$	41.813	453\$
1886	2.095:354\$	7.799	269\$	1919	19.951:188\$	42.699	467\$
1887	1.920:304\$	6.932	277\$	1920	19.632:562\$	43.933	447\$
1888	2.070:681\$	7.412	279\$	1921	18.278:827\$	43.703	418\$
1889	2.203:150\$	8.093	272\$	1922	17.584:019\$	43.948	400\$
1890	2.808:270\$	8.952	314\$	1923	19.212:489\$	45.031	427\$
1891	3.978:624\$	10.361	384\$	1924	20.387:910\$	46.486	439\$
1892	7.346:031\$	13.129	560\$	1925	20.979:159\$	47.710	440\$
1893	8.794:645\$	15.045	585\$	1926	20.825:554\$	48.355	431\$
1894	11.032:866\$	17.638	626\$	1927	21.192:911\$	49.691	426\$
1895	13.001:165\$	20.260	642\$	1928	21.427:889\$	50.682	423\$
1896	12.511:166\$	22.289	561\$	1929	20.892:890\$	51.456	406\$
1897	12.612:952\$	23.429	538\$	1930	20.846:003\$	51.601	404\$
1898	15.695:622\$	24.270	647\$	1931	22.930:458\$	52.319	438\$
1899	17.393:861\$	25.714	676\$	1932	24.305:800\$	52.864	460\$
1900	16.589:941\$	26.269	632\$	1933	29.325:540\$	54.814	535\$
1901	17.389:420\$	26.670	652\$	1934	35.612:124\$	57.595	618\$
1902	21.612:870\$	28.507	758\$	1935	42.668:623\$	60.911	701\$
1903	25.885:206\$	31.043	834\$	1936	60.367:544\$	66.956	902\$
1904	27.917:245\$	33.619	830\$	1937	83.845:696\$	75.550	1:110\$
1905	24.945:245\$	34.908	715\$	1938	108.472:698\$	86.675	1:251\$
1906	25.790:275\$	38.207	675\$	1939	146.573:920\$	98.712	1:485\$
1907	28.351:590\$	41.433	684\$	1940	180.848:438\$	110.813	1:632\$

PREVIDÊNCIA E ASSISTÊNCIA SOCIAL

II — CAIXA ECONÓMICA FEDERAL

7. MOVIMENTO DE EMPRÉSTIMOS REALIZADOS PELA MATRIZ, FILIAIS
E AGÊNCIAS NO ESTADO — 1936/1940

ANOS	Cauções	Penhores	Consignações	Hipotécas	Em geral
1936	9.978:412\$	742:465\$	3.681:341\$	708:100\$	15.110:318\$
1937	18.897:245\$	730:449\$	8.330:877\$	1.394:500\$	29.353:071\$
1938	19.098:114\$	742:880\$	4.482:475\$	5.767:000\$	30.090:469\$
1939	21.757:100\$	825:257\$	8.221:347\$	12.350:100\$	43.153:804\$
1940	42.071:250\$	1.016:207\$	13.520:300\$	13.779:867\$	69.939:986\$

8. NÚMERO E VALOR, POR GRUPOS, DOS EMPRÉSTIMOS HIPOTECÁRIOS — 1935/1940

Valor em contos de réis	1935	1936	1937	1938	1939	1940	Total dos empréstimos
Até 10	2	1	2	7	10	26	48
De mais de 10 a 100 ...	25	16	22	25	99	185	372
De mais de 100 a 200 ..	—	1	—	—	14	7	22
De mais de 200 a 300 ..	—	—	1	1	4	4	10
De mais de 300 a 400 ..	—	—	—	1	2	2	5
De mais de 400 a 500 ..	—	—	1	1	2	4	8
De mais de 500 a 1.000 ..	—	—	—	2	1	4	7
De mais de 1.000 a 2.800	—	—	—	1	2	2	5
Total	27	18	26	38	134	294	477

PREVIDÊNCIA E ASSISTÊNCIA SOCIAL

III — CAIXAS DE APOSENTADORIAS E PENSÕES

1. MOVIMENTO DAS ENTIDADES COM SEDE NO ESTADO — 1938

ESPECIFICAÇÃO	C. A. P. de Serviços Urbanos por concessão P. Alegre	C. A. P. de Serviços Urbanos por concessão Pelotas	C. A. P. de Serviços Urbanos oficiais Rio Grande	C. A. P. de Serviços Urbanos oficiais Cruz Alta	C. A. P. dos Serviços de Mineração P. Alegre	C. A. P. dos Ferroviários do Rio Grande do Sul P. Alegre	C. A. P. dos Portuários de Rio Grande	C. A. P. dos Portuários de P. Alegre
ASSOCIADOS E BENEFICIÁRIOS:								
Associados	3.021	351	418	39	3.989	15.163	1.149	404
Aposentados	113	11	24	—	173	1.167	37	11
Pensões	92	32	20	2	54	1.154	90	16
Pensionistas ou Quotas....	246	40	50	3	286	2.778	190	44
PATRIMÔNIO:								
Títulos da Dívida Pública..	8.378:980\$5	870:309\$7	531:204\$9	—	4.731:163\$5	30.586:786\$1	1.226:374\$0	1.187:899\$2
Imóveis	—	—	—	—	—	—	—	—
Carteira de Empréstimos...	350:000\$0	57:000\$0	136:000\$0	—	300:000\$0	6.000:000\$0	487:000\$0	100:000\$0
Carteira Predial	1.097:586\$5	—	—	—	468:705\$9	2.148:556\$3	—	223:797\$0
TOTAL.....	9.826:567\$0	927:309\$7	667:204\$9	—	5.499:869\$4	38.735:342\$4	1.713:374\$0	1.511:696\$2
CONTRIBUIÇÕES:								
Dos Associados	643:165\$4	57:056\$4	70:126\$4	4:487\$7	441:644\$3	3.218:788\$6	207:283\$7	76:999\$3
Dos Empregadores	643:165\$4	57:056\$4	70:126\$4	4:487\$7	441:644\$3	3.223:301\$9	207:173\$6	76:999\$3
Do Estado	644:275\$5	53:404\$9	70:126\$4	4:487\$7	441:644\$3	3.223:301\$9	203:016\$1	76:999\$3
RENDAS:								
Patrimoniais	602:858\$9	59:274\$0	41:007\$6	3:077\$8	327:025\$4	2.605:124\$0	102:963\$3	93:925\$0
Diversas	41:067\$8	10:489\$7	33:997\$0	—	99:950\$1	243:514\$1	6:661\$4	25:725\$8
TOTAL.....	2.574:533\$0	237:281\$4	285:383\$8	16:540\$9	1.751:908\$4	12.514:030\$5	727:098\$1	350:648\$7
BENEFÍCIOS REGULAMENTARES:								
Aposentadorias.....	332:976\$8	19:970\$5	59:130\$4	—	384:040\$6	3.194:978\$3	98:716\$7	18:616\$7
Pensões	129:150\$5	16:647\$4	23:172\$5	2:980\$8	109:656\$8	1.326:311\$2	127:903\$9	18:602\$2
Serviço médico-hospitalar...	169:565\$0	14:558\$9	22:533\$0	—	178:184\$5	816:552\$1	39:479\$5	22:066\$8
Benefícios diversos	778\$2	250\$0	—	—	1:518\$7	8:982\$6	1:580\$0	153\$0
Despesas administrativas...	127:941\$7	16:922\$9	31:555\$2	1:000\$0	141:200\$3	438:912\$7	49:665\$2	31:791\$1
Despesas diversas	32:233\$0	924\$4	20:754\$9	50\$0	50:082\$2	3:801\$3	6:296\$0	17:733\$4
TOTAL.....	792:645\$2	69:274\$1	157:146\$0	4:030\$8	864:683\$1	5.789:538\$2	323:641\$3	108:963\$2

PREVIDÊNCIA E ASSISTÊNCIA SOCIAL

III — CAIXAS DE APOSENTADORIAS E PENSÕES

Z. MOVIMENTO DAS ENTIDADES COM SEDE NO ESTADO — 1939

ESPECIFICAÇÃO	C. A. P. de Serviços Urbanos por concessão P. Alegre	C. A. P. de Serviços Urbanos por concessão Pelotas	C. A. P. de Serviços Urbanos oficiais Rio Grande	C. A. P. de Serviços Urbanos oficiais Cruz Alta	C. A. P. dos Servi- ços de Mine- ração P. Alegre	C. A. P. dos Ferro- viários do Rio Grande do Sul P. Alegre	C. A. P. dos Portuá- rios de Rio Grande	C. A. P. dos Portuá- rios de P. Alegre
ASSOCIADOS E BENEFICIÁRIOS:								
Associados	3.273	367	420	29	4.054	14.465	1.252	384
Aposentados	129	15	24	—	243	1.199	52	27
Pensões	114	31	24	2	110	1.258	108	20
Pensionistas ou Quotas....	280	40	53	3	365	2.944	229	51
ATRIMÔNIO:								
Títulos da Dívida Pública..	8.730:689\$5	970:232\$0	682:112\$5	—	5.919:000\$0	30.586:786\$1	2.024:000\$0	1.226:374\$0
Imóveis	—	—	—	—	—	—	—	—
Carteira de Empréstimos...	800:000\$0	57:000\$0	150:000\$0	—	400:000\$0	6.000:000\$0	661:409\$3	122:500\$0
Carteira Predial	2.333:191\$8	—	—	—	471:659\$6	9.691:145\$4	—	239:031\$8
TOTAL.....	11.863:881\$3	1.027:232\$0	832:112\$5	—	6.790:659\$6	46.277:931\$5	2.685:409\$3	1.587:905\$8
CONTRIBUIÇÕES:								
Dos Associados	649:774\$8	56:228\$2	68:064\$4	4:925\$7	501:152\$6	2.591:675\$3	268:584\$2	104:023\$7
Dos Empregadores	649:774\$8	56:228\$2	68:064\$4	4:925\$7	475:256\$7	2.591:675\$3	266:183\$1	104:023\$7
Do Estado	649:774\$8	56:228\$2	68:064\$4	4:925\$7	475:616\$7	2.591:675\$3	266:183\$1	104:023\$7
RENDAS:								
Patrimoniais	661:538\$8	64:768\$5	51:231\$0	4:645\$4	398:148\$8	2.848:200\$6	129:142\$0	110:028\$2
Diversas	53:479\$7	2:404\$5	3:172\$1	—	105:757\$6	252:561\$3	11:633\$9	30:338\$2
TOTAL.....	2.664:342\$9	235:857\$6	258:596\$3	19:422\$5	1.955:932\$4	10.875:787\$8	941:726\$3	452:437\$5
BENEFÍCIOS REGULAMENTARES:								
Aposentadorias.....	391:670\$3	27:203\$7	61:613\$0	—	598:365\$3	3.372:019\$3	124:004\$9	45:956\$7
Pensões	145:144\$6	15:708\$0	29:063\$4	2:980\$8	133:348\$0	1.444:239\$8	147:699\$3	25:807\$0
Serviço médico-hospitalar...	220:511\$1	16:071\$7	22:789\$5	—	162:885\$7	983:010\$1	29:145\$9	29:022\$2
Benefícios diversos	1:356\$9	286\$4	970\$7	—	1:228\$2	14:309\$9	1:269\$3	768\$0
Despesas administrativas...	84:335\$7	20:433\$2	32:741\$3	700\$0	169:670\$8	548:479\$8	83:163\$9	40:385\$8
Despesas diversas	71:378\$7	16:044\$1	24:095\$3	—	30:481\$7	13:103\$2	14:239\$2	29:034\$9
TOTAL.....	914:397\$3	95:747\$1	171:273\$2	3:680\$8	1.115:979\$7	6.375:162\$1	399:522\$5	170:974\$6

PREVIDÊNCIA E ASSISTÊNCIA SOCIAL

III — CAIXAS DE APOSENTADORIAS E PENSÕES

3. MOVIMENTO DAS ENTIDADES COM SEDE NO ESTADO — 1940

ESPECIFICAÇÃO	C. A. P. de Serviços Urbanos por concessão Pôrto Alegre	C. A. P. de Serviços Urbanos por concessão Pelotas	C. A. P. de Serviços Urbanos Oficiais Rio Grande	C. A. P. de Serviços de Mineração Pôrto Alegre	C. A. P. dos Ferroviários do Rio Grande do Sul Pôrto Alegre	C. A. P. dos Portuários de Rio Grande	C. A. P. dos Portuários de Pôrto Alegre
ASSOCIADOS E BENEFICIÁRIOS:							
Associados	3.358	334	478	4.939	14.475	1.283	38
Aposentados	157	17	30	261	1.327	62	3
Pensões	141	16	27	134	1.395	243	2
Pensionistas ou quotas	327	44	65	442	3.319	—	6
PATRIMÔNIO:							
Titulos da Dívida Pública	9.621:283\$7	1.145:595\$2	842:865\$7	5.998:000\$0	31.509:916\$1	2.371:000\$0	1.311:899\$3
Imóveis	—	—	—	—	—	—	255:483\$3
Carteira de Empréstimos	800:000\$0	70:000\$0	150:000\$0	600:000\$0	6.000:000\$0	750:000\$0	145:000\$0
Carteira Predial ..	2.944:148\$3	—	—	466:241\$9	12.862:344\$5	—	—
Diversos valores ...	1.525:644\$2	161:066\$1	—	—	—	—	550:594\$3
Total	14.891:076\$2	1.376:661\$3	992:865\$7	7.061:241\$9	50.372:260\$6	2.121:000\$0	2.262:977\$3
CONTRIBUIÇÕES:							
Dos associados ...	711:000\$0	54:468\$1	71:000\$0	606:723\$8	2.452:832\$3	253:375\$4	87:500\$8
Dos empregados ...	711:000\$0	54:468\$1	71:000\$0	606:389\$6	2.452:832\$3	253:030\$8	87:500\$8
Do Estado	711:000\$0	54:468\$1	71:000\$0	606:723\$8	2.452:832\$3	253:030\$8	87:500\$8
RENDAS:							
Patrimoniais	701:000\$0	73:243\$8	61:100\$0	434:219\$5	3.207:352\$6	179:009\$1	124:275\$8
Diversas	66:000\$0	980\$2	58:540\$6	108:605\$4	210:951\$6	10:219\$4	44:225\$8
Total	2.900:000\$0	237:628\$3	332:640\$6	2.362:662\$1	10.776:801\$1	948:665\$5	431:000\$8
BENEFÍCIOS REGULAMENTARES:							
Aposentadorias ...	435:000\$0	37:318\$0	79:110\$0	692:349\$2	3.681:483\$8	177:588\$4	96:000\$0
Pensões	150:000\$0	16:237\$4	35:000\$0	174:898\$3	1.667:321\$5	164:048\$2	36:000\$0
Serviço médico-hospitalar	260:050\$0	16:389\$7	25:000\$0	187:979\$4	1.231:391\$4	77:726\$2	35:000\$0
Benefícios diversos.	5:000\$0	—	1:000\$0	111\$5	10:979\$9	1:841\$0	3:000\$0
Despesas administrativas	181:680\$0	22:330\$7	37:854\$4	170:074\$4	637:253\$3	73:555\$3	42:676\$9
Despesas diversas ..	54:000\$0	31:680\$2	33:300\$0	20:546\$9	83:418\$8	4:928\$4	36:095\$8
Total	1.035:730\$0	123:956\$0	211:264\$4	1.245:959\$7	7.311:848\$7	499:687\$2	248:771\$8

OBSERVAÇÃO: Deixam de aparecer os dados correspondentes à Caixa de Aposentadoria e Pensões de Serviços Oficiais de Cruz Alta, em consequência da sua incorporação à Caixa de Aposentadorias e Pensões de Serviços Urbanos de Pôrto Alegre, em Maio de 1940.

PREVIDÊNCIA E ASSISTÊNCIA SOCIAL

III — CAIXAS DE APOSENTADORIAS E PENSÕES

4. RESUMO DO MOVIMENTO DAS ENTIDADES COM SEDE NO ESTADO — 1937/1940

ESPECIFICAÇÃO	1937	1938	1939	1940
ASSOCIADOS E BENEFICIÁRIOS:				
Associados	23.727	24.534	24.244	25.253
Aposentados	1.394	1.536	1.689	1.890
Pensões	1.330	1.489	1.667	1.984
Pensionistas ou quotas	3.100	3.637	3.965	4.265
PATRIMÔNIO:				
Titulos da Dívida Pública ...	44.914:073\$0	47.512:717\$9	50.139:194\$1	52.800:560\$6
Imóveis	—	—	—	255:483\$1
Carteira de Empréstimos	5.093:000\$0	7.430:000\$0	8.190:909\$3	8.515:000\$0
Carteira Predial	2.069:005\$0	3.938:646\$1	12.735:028\$6	16.272:734\$7
Diversos valores	—	—	—	2.237:304\$5
Total	52.076:078\$0	58.881:364\$0	71.065:132\$0	80.081:082\$9
CONTRIBUIÇÕES				
Dos associados	3.692:058\$0	4.719:551\$8	4.244:428\$9	4.236:899\$6
Dos empregadores	3.696:010\$2	4.723:955\$0	4.216:131\$9	4.236:220\$8
Do Estado	3.690:785\$7	4.717:256\$1	4.216:491\$9	4.236:555\$0
RENDAS:				
Patrimoniais	3.357:099\$0	3.835:256\$0	4.267:703\$3	4.780:200\$0
Diversas	334:681\$5	461:405\$9	459:347\$3	499:522\$2
Total	11.770:634\$4	18.157:424\$8	17.404:103\$3	17.989:397\$6
BENEFÍCIOS REGULAMENTARES:				
Aposentadorias	3.924:895\$6	4.108:430\$0	4.620:833\$2	5.198:849\$4
Pensões	1.445:691\$5	1.754:425\$3	1.943:990\$9	2.243:505\$4
Serviço médico-hospitalar	1.013:174\$6	1.262:939\$8	1.483:436\$2	1.833:536\$7
Benefícios diversos	19:790\$5	13:262\$5	20:189\$4	21:932\$4
Despesas administrativas	672:391\$0	838:989\$1	979:910\$5	1.165:423\$8
Despesas diversas	93:371\$1	131:875\$2	198:377\$1	263:969\$3
Total	7.169:314\$3	8.109:921\$9	9.246:737\$3	10.727:217\$0

OBSERVAÇÃO: Nos inquéritos de 1940 não estão incluídos os dados da Caixa de Aposentadorias e Pensões dos Serviços Oficiais de Cruz Alta, visto ter sido a mesma incorporada, no mês de Maio do referido ano, à Caixa de Aposentadoria e Pensões de Serviços Urbanos, em Porto Alegre.

PREVIDÊNCIA E ASSISTÊNCIA SOCIAL
IV — INSTITUTO DE PREVIDÊNCIA DO ESTADO
DO RIO GRANDE DO SUL

MOVIMENTO DOS PRINCIPAIS TÍTULOS — 1937/1940

T Í T U L O S	1937	1938	1939	1940
Receita				
{ Previsão	(*)	5.529:509\$400	(*)	7.886:000\$0
{ Arrecadação	5.219:570\$200	7.073:687\$100	8.657:292\$700	9.785:142\$9
Despesa				
{ Dotação	(*)	2.714:500\$000	3.262:153\$500	4.018:665\$9
{ Efetuada	2.524:741\$000	2.613:107\$200	3.139:703\$400	3.658:544\$4
Saldos financeiros	2.694:829\$200	4.460:579\$900	5.517:589\$300	6.126:598\$5
Reservas totais constituídas	22.572:746\$500	26.428:309\$700	31.927:484\$800	38.160:470\$4
Empréstimos sob consignação	2.549:125\$100	7.476:337\$000	13.875:021\$100	12.329:156\$7
Empréstimos prediais	367:167\$400	551:754\$300	460:133\$900	1.190:903\$8
Empréstimos hipotecários	1.245:608\$800	1.201:287\$600	1.097:005\$600	2.795:100\$0
Pecúlios constituídos	14.595:612\$000	12.808:021\$000	25.997:660\$000	23.251:802\$0
Prêmios recebidos				
{ O. V.	2.724:358\$900	3.040:519\$900	4.471:377\$200	5.297:935\$0
{ P. U.	184:998\$300	188:009\$900	217:000\$600	281:998\$1
Pecúlios pagos	241:917\$800	181:370\$100	184:605\$700	274:926\$5
Pensões pagas	1.034:214\$300	1.099:469\$700	1.310:396\$500	1.658:067\$5
Associados inscritos				
{ Pensões	7.329	8.779	10.486	10.486
{ Pecúlios	6.385	5.603	12.053	10.486
Número de quotas				
{ Pensões	1.281	1.379	1.680	1.680
{ Pecúlios	201	125	175	175

(*) Não houve.

PREVIDÊNCIA E ASSISTÊNCIA SOCIAL

V — INSTITUTOS E CAIXAS DE APOSENTADORIA E PENSÕES

MOVIMENTO DE EMPRÉSTIMOS REALIZADOS PARA AQUISIÇÃO DE CASA AOS ASSOCIADOS, ATÉ 31/12/1940

a) INSTITUTO DE PREVIDÊNCIA

VALORES DOS EMPRÉSTIMOS	DESTINO DO EMPRÉSTIMO			TOTAL
	Construções	Aquisições	Hipotécas transferidas	
Até 20 contos	—	10	28	38
De mais de 20 até 30 contos	24	13	26	63
De mais de 30 até 40 contos	4	16	15	35
De mais de 40 até 50 contos	7	7	12	26
De mais de 50 até 60 contos	11	12	33	56

b) C. A. P. DE SERVIÇOS URBANOS EM PÔRTO ALEGRE

VALORES DOS EMPRÉSTIMOS	DESTINO DO EMPRÉSTIMO			TOTAL
	Construções	Aquisições	Hipotécas transferidas	
De 10 até 20 contos	31	3	2	36
De mais de 20 até 30 contos	16	2	—	18
De mais de 30 até 40 contos	7	—	—	7
De mais de 40 até 50 contos	5	1	—	6
De mais de 50 até 60 contos	3	—	1	4
De mais de 60 até 70 contos	3	—	—	3
De mais de 70 até 80 contos	3	—	—	3

c) C. A. P. DA VIAÇÃO FÉRREA DO RIO GRANDE DO SUL

VALORES DOS EMPRÉSTIMOS	DESTINO DO EMPRÉSTIMO			TOTAL
	Construções	Aquisições	Hipotécas transferidas	
De 5 a 10 contos	—	—	4	4
De mais de 10 até 20 contos	12	9	5	26
De mais de 20 até 30 contos	82	6	2	90
De mais de 30 até 40 contos	88	3	—	91
De mais de 40 até 50 contos	51	2	3	56
De mais de 50 até 60 contos	26	5	—	31
De mais de 60 até 70 contos	9	1	—	10
De mais de 70 até 80 contos	4	2	1	7

d) RESUMO DO MOVIMENTO

VALORES DOS EMPRÉSTIMOS	DESTINO DO EMPRÉSTIMO			TOTAL
	Construções	Aquisições	Hipotécas transferidas	
De 5 a 10 contos	—	—	4	4
De mais de 10 até 20 contos	43	22	35	100
De mais de 20 até 30 contos	122	21	28	171
De mais de 30 até 40 contos	99	19	15	133
De mais de 40 até 50 contos	63	10	15	88
De mais de 50 até 60 contos	40	17	34	91
De mais de 60 até 70 contos	12	1	—	13
De mais de 70 até 80 contos	7	2	1	10

PREVIDÊNCIA E ASSISTÊNCIA SOCIAL

VI — COOPERATIVISMO

1. DISCRIMINAÇÃO DAS COOPERATIVAS INFORMANTES, POR ESPÉCIES E MUNICÍPIOS — 1938/1939

MUNICÍPIOS	DE PRODUÇÃO		DE CONSUMO		BANCOS		CRÉDITO AGRÍCOLA		COMÉRCIO		DIVERSOS		TOTAL	
	1938	1939	1938	1939	1938	1939	1938	1939	1938	1939	1938	1939	1938	1939
Alegrete	1	1	—	—	—	—	—	—	—	—	—	—	1	1
Alfredo Chaves	3	3	—	—	—	—	—	—	—	—	—	—	3	3
Antônio Prado	1	1	—	—	—	—	—	—	—	—	—	—	1	1
Arrôio do Meio	—	—	—	—	—	—	1	1	—	—	—	—	1	1
Bagé	1	1	—	—	—	—	—	—	—	—	—	—	1	1
Bento Gonçalves ..	1	3	—	1	—	—	—	—	—	—	—	—	1	4
Cachoeira	—	—	—	—	—	—	1	—	—	—	—	—	1	—
Caí	—	—	—	—	—	—	3	3	—	—	—	—	3	3
Candelaria	—	—	1	—	—	—	—	—	—	—	—	—	1	—
Cangussú	1	—	—	—	—	—	—	—	—	—	—	—	1	—
Carasinho	6	1	1	—	1	1	2	1	—	2	—	—	10	5
Caxias	8	5	—	—	—	—	—	—	—	2	—	—	8	7
Cruz Alta	3	2	2	1	—	—	2	2	—	—	—	—	7	5
Dom Pedrito	1	1	—	—	—	—	—	—	—	—	—	—	1	1
Encantado	3	3	—	—	—	—	—	—	—	—	—	—	3	3
Encruzilhada	—	—	1	—	—	—	—	—	—	—	—	—	1	—
Estrêla	1	1	—	—	—	—	2	2	—	—	—	—	3	3
Farroupilha	5	4	—	—	—	—	—	—	—	—	—	—	5	4
Flores da Cunha ..	1	1	—	—	—	—	—	—	—	—	—	—	1	1
Garibaldi	3	3	—	—	—	—	—	—	—	—	—	—	3	3
Getúlio Vargas	4	2	—	—	—	—	—	—	—	—	—	—	4	2
Guaporé	6	5	1	1	—	—	—	—	—	—	—	—	7	6
Ijuí	2	1	1	1	—	—	2	2	—	—	—	1	5	5
Jaguarí	1	1	—	1	—	—	—	—	—	—	—	—	1	2
José Bonifácio	6	4	1	1	—	—	1	—	—	—	1	—	9	5
Júlio de Castilhos ..	—	2	—	—	—	—	—	—	—	—	—	—	—	2
Lageado	1	2	—	—	1	1	1	1	—	—	—	1	3	5
Lagoa Vermelha ...	2	2	—	—	—	—	—	—	—	—	—	—	2	2
Livramento	1	—	—	—	—	—	—	—	—	—	—	—	1	—
Montenegro	5	5	—	—	—	—	4	4	—	—	—	—	9	9
Novo Hamburgo	—	—	—	—	—	—	1	1	—	—	—	—	1	1
Palmeira	1	1	—	—	—	—	1	2	—	—	—	—	2	3
Passo Fundo	10	3	—	—	1	—	—	—	—	2	—	—	11	5
Pelotas	3	2	—	—	—	—	—	—	—	—	—	—	3	2
Pôrto Alegre	5	—	—	—	—	—	2	2	—	2	—	—	7	4
Prata	5	4	—	—	—	—	—	—	—	—	—	—	5	4
Quarai	—	—	—	—	—	—	—	—	—	—	—	1	—	1
Rio Grande	1	—	2	—	—	—	—	—	—	—	—	—	3	—
Santa Cruz	6	—	—	—	—	—	1	1	—	—	—	3	8	4
Santa Maria	—	1	1	1	1	—	2	2	—	—	—	—	3	4
Santa Rosa	3	1	—	—	—	—	1	1	—	—	—	1	4	3
Santo Ângelo	1	1	—	—	—	—	1	1	—	1	—	—	2	3
Santo Antônio	1	1	1	—	—	—	1	1	—	1	—	—	3	3
São Gabriel	1	1	1	1	—	—	—	—	—	—	—	—	2	2
São Jerônimo	1	—	1	2	—	—	—	—	—	—	—	—	2	2
São José do Norte ..	1	—	—	—	—	—	—	—	—	—	—	—	1	—
São Leopoldo	—	—	—	—	—	—	4	4	—	—	—	—	4	4
São Luiz Gonzaga ..	1	1	—	—	—	—	1	1	—	—	2	2	4	4
São Pedro	—	—	1	—	—	—	—	—	—	—	—	—	1	—
Sobradinho	1	—	1	1	—	—	1	1	—	—	1	1	4	3
Taquara	7	2	3	1	—	—	2	1	—	1	—	—	12	5
Taquari	1	—	—	—	—	—	1	1	—	—	—	—	2	1
Tôrres	2	1	—	—	—	—	—	—	—	—	—	—	2	1
Tupancretã	1	1	—	—	—	—	—	—	—	—	—	—	1	1
Vacaria	1	1	—	—	—	—	—	—	—	—	—	—	1	1
Venâncio Aires	3	3	—	—	—	—	1	1	—	—	—	—	4	4
ESTADO	123	78	19	12	4	2	39	36	—	11	4	10	189	149

PREVIDÊNCIA E ASSISTÊNCIA SOCIAL

VI — COOPERATIVISMO

2. MOVIMENTO SOCIAL E CAPITAL DAS COOPERATIVAS INFORMANTES — 1938/1939

MUNICÍPIOS	SÓCIOS EXISTENTES EM 31 DE DEZEMBRO		CAPITAL			
			1938		1939	
	1938	1939	Mínimo	Subscrito	Mínimo	Subscrito
Alegrete	53	56	7:000\$	66:300\$	7:000\$	58:000\$
Alfredo Chaves	1.160	1.133	180:000\$	467:200\$	180:000\$	682:150\$
Antônio Prado	202	197	—	163:700\$	—	162:100\$
Arrôio do Meio	297	327	—	—	—	—
Bagé	93	112	14:000\$	346:000\$	14:000\$	393:000\$
Bento Gonçalves	110	254	—	101:700\$	131:800\$	143:700\$
Cachoeira	107	—	—	—	—	—
Caí	645	654	—	—	—	—
Candelaria	96	—	8:000\$	9:600\$	—	—
Cangussú	12	—	—	—	—	—
Carasinho	1.075	757	200:000\$	1.296:192\$	190:000\$	786:284\$
Caxias	689	428	603:000\$	1.024:600\$	300:100\$	1.158:100\$
Cruz Alta	3.587	3.864	15:000\$	915:300\$	15:000\$	574:740\$
Dom Pedrito	99	106	14:000\$	365:000\$	14:000\$	384:000\$
Encantado	332	332	15:800\$	107:200\$	—	70:667\$
Encruzilhada	30	—	30:000\$	105:000\$	—	—
Estrêla	464	486	—	22:000\$	—	36:500\$
Farroupilha	399	441	134:000\$	415:050\$	74:000\$	360:700\$
Flores da Cunha	76	87	20:000\$	—	20:000\$	—
Garibaldi	436	557	318:750\$	710:400\$	320:000\$	744:650\$
Geúlio Vargas	764	579	499:900\$	788:186\$	875:000\$	838:195\$
Guaporé	2.482	1.930	1.244:200\$	1.505:100\$	995:000\$	1.412:200\$
Ijuí	1.223	1.303	18:950\$	121:800\$	700\$	128:400\$
Jaguarí	152	332	100:000\$	120:300\$	100\$	106:900\$
José Bonifácio	933	751	162:000\$	955:135\$	40:945\$	1.393:257\$
Júlio de Castilhos	—	162	—	—	12:000\$	144:700\$
Lageado	759	888	30:000\$	33:000\$	81:000\$	76:910\$
Lagoa Vermelha	657	646	300:000\$	592:050\$	300:000\$	592:950\$
Livramento	37	—	—	1.402:600\$	—	—
Montenegro	1.896	1.974	170:000\$	360:358\$	170:000\$	362:900\$
Novo Hamburgo	152	157	—	—	—	—
Palmeira	223	441	150:000\$	150:000\$	150:000\$	150:000\$
Passo Fundo	308	157	129:645\$	390:638\$	10:000\$	49:650\$
Pelotas	677	665	39:100\$	313:291\$	5:000\$	181:380\$
Pôrto Alegre	284	119	—	103:700\$	—	118:700\$
Prata	204	926	—	—	180:100\$	680:400\$
Quaraí	—	21	—	—	2:000\$	4:250\$
Rio Grande	584	—	110:000\$	70:750\$	—	—
Santa Cruz	1.099	621	—	170:000\$	—	205:000\$
Santa Maria	7.305	9.026	105:000\$	12.972:200\$	105:000\$	16.953:000\$
Santa Rosa	635	791	65:000\$	229:000\$	500:000\$	229:200\$
Santo Ângelo	129	238	5:000\$	5:000\$	15:000\$	84:400\$
Santo Antônio	399	389	28:000\$	39:000\$	28:000\$	117:600\$
São Gabriel	382	297	2:000\$	27:650\$	—	17:500\$
São Jerônimo	585	1.320	5:000\$	207:800\$	14:600\$	584:500\$
São José do Norte	67	—	1:500\$	4:500\$	—	—
São Leopoldo	922	951	—	—	—	—
São Luiz Gonzaga	1.820	1.918	40:000\$	70:400\$	80:000\$	182:400\$
São Pedro	131	—	—	—	—	—
Sobradinho	738	492	—	—	—	69:204\$
Taquara	1.065	596	130:000\$	707:925\$	150:000\$	756:800\$
Taquarí	240	224	—	10:000\$	—	—
Tórres	113	77	6:500\$	7:000\$	4:500\$	5:450\$
Tupanciretã	165	187	14:000\$	151:500\$	14:000\$	141:900\$
Vacaria	137	132	—	35:400\$	—	33:500\$
Venâncio Aires	1.112	1.218	100:350\$	63:390\$	350\$	65:250\$
ESTADO	38.341	39.319	5.015:695\$	27.722:915\$	4.999:195\$	31.241:087\$

PREVIDÊNCIA E ASSISTÊNCIA SOCIAL

VI — COOPERATIVISMO

3. MOVIMENTO DA CENTRAL DAS CAIXAS RURAIS DA UNIÃO POPULAR DO RIO GRANDE DO SUL — 1926/1940

ANOS	N.º de Caixas Confederadas	Garantia Solidária	Depósitos	Empréstimos	Caixa	Fundo de reserva
1926	17	433:500\$000	1.042:969\$000	1.005:052\$000	117:708\$000	2:276\$000
1927	20	465:500\$000	1.699:269\$000	1.629:140\$000	181:308\$000	21:197\$000
1928	23	518:500\$000	2.386:749\$000	2.066:564\$000	432:249\$000	26:487\$000
1929	23	825:500\$000	3.741:075\$000	3.570:898\$000	401:856\$000	64:562\$000
1930	32	930:500\$000	4.246:622\$000	4.209:139\$000	351:358\$000	101:762\$000
1931	34	935:500\$000	4.364:991\$000	4.354:175\$000	391:010\$000	145:366\$000
1932	35	961:000\$000	3.974:329\$000	4.134:132\$000	324:291\$000	200:000\$000
1933	35	941:000\$000	4.407:227\$000	4.615:729\$000	296:755\$000	250:000\$000
1934	35	792:500\$000	4.304:873\$000	4.466:562\$000	357:267\$000	260:000\$000
1935	35	705:000\$000	5.105:355\$000	5.121:261\$000	461:317\$000	270:000\$000
1936	35	578:000\$000	4.095:683\$000	3.534:153\$000	1.043:928\$000	285:000\$000
1937	35	578:000\$000	5.638:034\$000	5.154:630\$000	1.449:218\$000	300:000\$000
1938	35	518:500\$000	6.149:850\$000	6.347:844\$000	882:790\$000	350:000\$000
1939	36	593:500\$000	6.362:467\$000	5.398:723\$000	990:130\$000	400:000\$000
1940	37	697:500\$000	7.203:187\$700	6.448:773\$700	1.223:897\$100	420:000\$000

PREVIDÊNCIA E ASSISTÊNCIA SOCIAL

VI — COOPERATIVISMO

4. MOVIMENTO GERAL DAS COOPERATIVAS DE CRÉDITO — 1938

a) Ativo

CAIXAS RURAIS FEDERADAS	MUNICÍPIOS	Sócios	A T I V O			
			Quotas da Central	Empréstimos	Diversas contas	Caixa e depósito na Central e Bancos
Agudo	Cachoeira	107	500\$	120:344\$	2:266\$	104:473\$
Alto da Feliz	S. S. do Cai	52	4:000\$	54:505\$	55:590\$	546:022\$
Arrôio do Meio	Arrôio do Meio ..	297	10:000\$	795:300\$	287:615\$	1.050:333\$
Arrôio Grande	Taquarí	197	100\$	386:327\$	56:175\$	169:952\$
Boa Vista	Santa Rosa	311	5:000\$	719:492\$	27:858\$	310:006\$
Bom Princípio	Montenegro	197	200\$	2.243:105\$	1:000\$	454:122\$
Colônia Selbach	Carasinho	290	5:000\$	517:062\$	4:382\$	205:216\$
Dois Irmãos	São Leopoldo	141	100\$	834:974\$	54:230\$	178:007\$
Brechim	Getúlio Vargas ..	—	100\$	—	—	—
Estrêla	Estrêla	219	2:000\$	369:057\$	4:060\$	823:348\$
General Osório	Cruz Alta	35	100\$	25:650\$	3:996\$	589\$
Harmonia	Montenegro	132	5:000\$	548:528\$	5:566\$	249:313\$
Lomba Grande	São Leopoldo	95	100\$	141:041\$	2:737\$	63:363\$
Montenegro	Montenegro	—	100\$	—	—	—
Nova Petrópolis	S. S. do Cai	529	5:000\$	1.561:839\$	313:501\$	1.921:275\$
Novo Hamburgo	Novo Hamburgo ..	152	15:000\$	981:405\$	196:960\$	417:750\$
Pareci Novo	Montenegro	107	100\$	196:828\$	2:418\$	414:550\$
Picada Café	São Leopoldo	172	2:000\$	471:002\$	3:035\$	332:618\$
Poço das Antas	Montenegro	205	10:000\$	384:960\$	430:329\$	624:073\$
Pôrto Alegre	Pôrto Alegre	88	100\$	240:309\$	204:572\$	10:948\$
Roca Sales	Estrêla	202	2:000\$	757:233\$	5:389\$	486:594\$
Rolante	Santo Antonio ..	267	4:000\$	501:711\$	32:105\$	13:145\$
Santa Clara	Lageado	136	200\$	336:531\$	26:940\$	560:512\$
Santa Cruz	Santa Cruz	324	1:000\$	1.366:840\$	1.134:713\$	169:707\$
Santa Maria	Santa Maria	327	2:500\$	486:554\$	56:472\$	185:355\$
São José do Herval	São Leopoldo	509	10:000\$	1.947:223\$	73:100\$	306:365\$
Serro Azul	São Luiz Gonzaga.	1.448	10:000\$	4.493:094\$	313:072\$	730:962\$
Serro Cadeado	Ijuí	534	100\$	1.540:894\$	28:483\$	660:017\$
Sobradinho	Sobradinho	195	5:000\$	357:153\$	1:872\$	375:939\$
Santo Ângelo	Santo Ângelo	53	100\$	80:336\$	1:136\$	16:644\$
Tamandaré	Carasinho	226	1:000\$	450:796\$	15:043\$	193:474\$
Taquara	Taquara	330	3:000\$	507:487\$	66:924\$	150:140\$
Tesoura	Palmeira	121	100\$	128:667\$	1:025\$	88:545\$
Três Arrôios	José Bonifácio ..	151	100\$	524:125\$	4:822\$	144:439\$
OUTRAS CAIXAS						
Ijuí	Ijuí	431	—	1.164:436\$	5:536\$	295:114\$
Lai-Spar-Casse	Santa Maria	71	—	42:056\$	941\$	61\$
Pindorama	Cruz Alta	739	—	1.162:475\$	61:803\$	13:985\$
Sertão Campestre	S. S. do Cai	77	—	47:865\$	1:284\$	38:110\$
Venancio Aires	Venancio Aires ..	869	—	1.033:289\$	477:909\$	2.448:512\$
BANCOS						
Comercial	Carasinho	94	—	692:399\$	52:780\$	6:147\$
Popular de Lageado	Lageado	590	—	2.047:731\$	377:026\$	863:638\$
Popular de Passo Fundo	Passo Fundo	—	—	19:402\$	3:505\$	615\$
Movimento total		11.020	103:600\$	30.280:030\$	4.398:170\$	15.623:978\$
Central das Caixas Rurais	Pôrto Alegre (*)..	36	—	6.347:844\$	—	882:790\$

NOTA: (*) — O número registrado (36) representa as Caixas Rurais Federadas, 2 das quais deixaram de ser arroladas na parte discriminativa do presente quadro, por estarem instaladas no Estado de Santa Catarina.

PREVIDÊNCIA E ASSISTÊNCIA SOCIAL

VI — COOPERATIVISMO

4. MOVIMENTO GERAL DAS COOPERATIVAS DE CRÉDITO — 1938

b) Passivo

CAIXAS RURAIS FEDERADAS	MUNICÍPIOS	PASSIVO			Garantia Estimativa
		Reservas	Depósitos	Diversas contas	
Agudo	Cachoeira	3:283\$	224:300\$	—	900:000\$
Alto da Feliz	S. S. do Caí	21:779\$	635:839\$	2:500\$	416:000\$
Arróio do Meio	Arroio do Meio ..	65:837\$	2.076:936\$	475\$	3.600:000\$
Arróio Grande	Taquarí	23:099\$	589:155\$	—	932:000\$
Boa Vista	Santa Rosa	5:179\$	1.044:782\$	12:393\$	2.820:000\$
Bom Princípio	Montenegro	161:879\$	2.536:267\$	280\$	2.700:000\$
Colônia Selbach	Carasinho	30:000\$	689:878\$	11:783\$	1.000:000\$
Dois Irmãos	São Leopoldo	26:505\$	1.040:805\$	—	1.001:000\$
Erechim	Getúlio Vargas ..	—	—	—	—
Estrêla	Estrêla	51:906\$	1.146:559\$	—	1.000:000\$
General Osório	Cruz Alta	—	29:808\$	527\$	250:000\$
Harmonia	Montenegro	50:352\$	754:887\$	3:168\$	1.400:000\$
Lomba Grande	São Leopoldo	5:806\$	199:556\$	1:879\$	920:000\$
Montenegro	Montenegro	—	—	—	—
Nova Petrópolis	S. S. do Caí	494:797\$	3.306:818\$	—	2.000:000\$
Novo Hamburgo	Novo Hamburgo ..	51:500\$	1.450:330\$	109:284\$	5.235:000\$
Parecí Novo	Montenegro	5:809\$	607:787\$	300\$	700:000\$
Picada Café	São Leopoldo	—	791:661\$	16:995\$	1.944:400\$
Poço das Antas	Montenegro	157:617\$	1.285:227\$	6:518\$	1.900:000\$
Pôrto Alegre	Pôrto Alegre	—	238:870\$	217:060\$	4.000:000\$
Roca Sales	Estrêla	35:122\$	1.193:835\$	22:258\$	1.215:500\$
Rolante	Santo Antonio	5:134\$	536:969\$	8:858\$	1.700:000\$
Santa Clara	Lageado	10:451\$	903:113\$	10:617\$	1.630:000\$
Santa Cruz	Santa Cruz	—	2.583:467\$	88:793\$	3.500:000\$
Santa Maria	Santa Maria	26:425\$	682:902\$	21:554\$	2.235:000\$
São José do Herval	São Leopoldo	95:000\$	2.220:670\$	21:018\$	3.500:000\$
Serro Azul	São Luiz Gonzaga ..	183:567\$	5.209:577\$	153:983\$	25.000:000\$
Serro Cadeado	Ijuí	40:492\$	2.171:584\$	17:419\$	3.300:000\$
Sobradinho	Sobradinho	33:990\$	697\$297\$	8:682\$	1.109:000\$
Santo Ângelo	Santo Ângelo	—	98:210\$	6\$	700:000\$
Tamandaré	Carasinho	4:971\$	620:904\$	34:438\$	1.500:000\$
Taquara	Taquara	54:603\$	645:437\$	27:506\$	1.200:000\$
Tesoura	Palmeira	6:339\$	211:815\$	183\$	886:000\$
Três Arróios	José Bonifácio	7:134\$	645:414\$	20:838\$	1.400:000\$
OUTRAS CAIXAS					
Ijuí	Ijuí	6:349\$	1.457:151\$	1:587\$	1.903:500\$
Lai-Spar-Casse	Santa Maria	3:219\$	4:435\$	2:605\$	—
Pindorama	Cruz Alta	13:600\$	1.220:906\$	3:758\$	—
Sertão Campestre	S. S. do Caí	600\$	85:715\$	943\$	—
Venâncio Aires	V. Aires	209:365\$	4.732:792\$	17:553\$	4.345:000\$
BANCOS					
Comercial	Carasinho	36:480\$	556:204\$	58:343\$	—
Popular de Lageado	Lageado	141:377\$	3.084:824\$	24:505\$	—
Popular de Passo Fundo	Passo Fundo	4:995\$	—	18:528\$	—
Movimento total	2.074:566\$	48.212:686\$	947:137\$	87.842:400\$
Central das Caixas Rurais	Pôrto Alegre	350:000\$	6.149:850\$	—	518:500\$

PREVIDÊNCIA E ASSISTÊNCIA SOCIAL

VI — COOPERATIVISMO

5. MOVIMENTO GERAL DAS COOPERATIVAS DE CRÉDITO — 1939

a) Ativo

CAIXAS RURAIS FEDERADAS	MUNICÍPIOS	Sócios	A T I V O			
			Quotas da Central	Empréstimos	Diversas contas	na Central e Caixa e depósito Bancos
Agudo	Cachoeira	100	500\$	138:995\$	2:140\$	107:727\$
Alto da Feliz	S. S. do Caí	42	4:000\$	115:943\$	234\$	625:975\$
Arróio do Meio	Arróio do Meio ..	327	10:000\$	1.444:305\$	35:398\$	736:223\$
Arróio Grande	Taquari	224	100\$	444:200\$	700\$	189:391\$
Boa Vista	Santa Rosa	318	5:000\$	790:884\$	22:289\$	280:759\$
Bom Princípio	Montenegro	217	200\$	2.532:809\$	19:398\$	179:134\$
Colônia Selbach	Carasinho	282	5:000\$	764:245\$	2:085\$	110:433\$
Dois Irmãos	São Leopoldo	166	100\$	1.181:101\$	29\$	146:048\$
Erechim	Getúlio Vargas ..	—	100\$	—	—	—
Estrêla	Estrêla	236	2:000\$	460:530\$	3:060\$	973:372\$
General Osório	Cruz Alta	40	100\$	23:500\$	1:576\$	13:983\$
Harmonia	Montenegro	136	5:000\$	544:666\$	6:571\$	264:611\$
Lomba Grande	São Leopoldo	115	100\$	190:038\$	1:532\$	74:396\$
Montenegro	Montenegro	—	100\$	—	—	—
Nova Petrópolis	S. S. do Caí	536	5:000\$	1.609:655\$	313:500\$	2.075:019\$
Novo Hamburgo	Novo Hamburgo ..	157	15:000\$	1.303:263\$	211:844\$	328:656\$
Parecí Novo	Montenegro	115	100\$	223:225\$	2:400\$	407:202\$
Picada Café	São Leopoldo	140	2:000\$	524:813\$	—	331:565\$
Poço das Antas	Montenegro	188	10:000\$	641:446\$	218:677\$	653:552\$
Pôrto Alegre	Pôrto Alegre	83	100\$	263:739\$	191:875\$	23:465\$
Roca Sales	Estrêla	204	2:000\$	757:777\$	32:613\$	352:390\$
Rolante	Santo Antonio ..	302	4:000\$	531:567\$	26:667\$	133:920\$
Santa Clara	Lageado	153	200\$	439:255\$	28:572\$	606:458\$
Santa Cruz	Santa Cruz	268	1:000\$	1.403:293\$	1.000:723\$	191:542\$
Santa Maria	Santa Maria	450	2:500\$	543:163\$	62:480\$	226:556\$
São José do Herval	São Leopoldo	530	10:000\$	2.122:536\$	53:710\$	218:614\$
Serro Azul	São Luiz	1.539	20:000\$	5.166:671\$	283:759\$	659:148\$
Serro Cadeado	Ijuí	564	100\$	1.753:558\$	33:131\$	710:263\$
Sobradinho	Sobradinho	210	5:000\$	439:604\$	2:946\$	272:105\$
Santo Ângelo	Santo Ângelo	54	100\$	82:018\$	4:756\$	11:232\$
Tamandaré	Carasinho	309	1:000\$	545:912\$	41:151\$	102:116\$
Taquara	Taquara	338	3:000\$	412:275\$	39:001\$	211:714\$
Tesoura	Palmeira	127	100\$	142:233\$	2:480\$	72:056\$
Três Arróios	José Bonifácio ..	302	100\$	490:137\$	10:348\$	164:363\$
OUTRAS CAIXAS						
Ijuí	Ijuí	482	—	1.351:101\$	7:973\$	294:983\$
Lai-Spar-Casse	Santa Maria	102	—	60:273\$	126\$	329\$
Pindorama	Cruz Alta	1.020	—	1.363:095\$	60:453\$	15:983\$
Sertão Campestre	S. S. do Caí	76	—	65:415\$	1:847\$	48:062\$
Venancio Aires	Venancio Aires ..	941	—	2.365:413\$	477:901\$	3.021:870\$
7 de Setembro	Palmeira	190	—	351:772\$	3:351\$	20:475\$
BANCOS						
Comercial	Carasinho	93	—	593:652\$	24:000\$	71:596\$
Popular de Lageado	Lageado	638	—	3.262:502\$	313:836\$	1.010:940\$
Movimento total		12.314	113:600\$	37.440:579\$	3.550:132\$	15.938:231\$
Central das Caixas Rurais	Pôrto Alegre (*)..	36	—	5.398:723\$	1.519:652\$	990:130\$

NOTA: (*) — O número registrado (36) representa as Caixas Rurais Federadas, 2 das quais deixaram de ser arroladas na parte discriminativa do presente quadro, por estarem instaladas no Estado de Santa Catarina.

PREVIDÊNCIA E ASSISTÊNCIA SOCIAL

VI — COOPERATIVISMO

5. MOVIMENTO GERAL DAS COOPERATIVAS DE CRÉDITO — 1939

b) Passivo

CAIXAS RURAIS FEDERADAS	MUNICÍPIOS	PASSIVO			Garantia Estimativa
		Reservas	Depósitos	Diversas contas	
Agudo	Cachoeira	4:268\$	245:093\$	—	1.000:000\$
Alto da Feliz	S. S. do Caí	26:279\$	715:751\$	4:123\$	725:000\$
Arrôio do Meio	Arrôio do Meio ..	72:174\$	2.153:752\$	—	3.900:000\$
Arrôio Grande	Taquarí	29:044\$	605:347\$	—	1.055:000\$
Boa Vista	Santa Rosa	22:757\$	1.076:175\$	—	3.399:000\$
Bom Princípio	Montenegro	178:134\$	2.553:408\$	—	2.700:000\$
Colônia Selbach	Carasinho	47:000\$	830:731\$	4:037\$	1.200:000\$
Dois Irmãos	São Leopoldo	40:546\$	1.286:732\$	—	1.159:000\$
Erechim	Getúlio Vargas	—	—	—	—
Estrêla	Estrêla	59:606\$	1.379:356\$	—	1.000:000\$
General Osório	Cruz Alta	—	38:379\$	779\$	250:000\$
Harmonia	Montenegro	48:024\$	770:195\$	2:629\$	1.400:000\$
Lomba Grande	São Leopoldo	11:847\$	253:282\$	936\$	1.107:000\$
Montenegro	Montenegro	—	—	—	—
Nova Petrópolis	S. S. do Caí	521:647\$	3.481:528\$	—	2.300:000\$
Novo Hamburgo	Novo Hamburgo ..	57:869\$	1.696:348\$	104:546\$	5.520:000\$
Parecí Novo	Montenegro	9:591\$	622:542\$	793\$	700:000\$
Picada Café	São Leopoldo	—	813:994\$	44:384\$	1.695:000\$
Poço das Antas	Montenegro	151:252\$	1.346:333\$	26:091\$	1.850:000\$
Pôrto Alegre	Pôrto Alegre	—	231:022\$	248:157\$	4.000:000\$
Roca Sales	Estrêla	51:565\$	1.077:337\$	15:877\$	1.267:000\$
Rolante	Santo Antonio	6:000\$	679:210\$	10:944\$	2.200:000\$
Santa Clara	Lageado	15:701\$	1.045:691\$	13:093\$	1.725:000\$
Santa Cruz	Santa Cruz	—	2.561:801\$	34:757\$	3.500:000\$
Santa Maria	Santa Maria	28:013\$	782:484\$	24:201\$	2.235:000\$
São José do Herval	São Leopoldo	106:875\$	2.297:105\$	879\$	5.000:000\$
Serro Azul	São Luiz Gonzaga ..	215:709\$	5.727:116\$	191:753\$	30.000:000\$
Serro Cadeado	Ijuí	46:537\$	2.427:334\$	23:181\$	3.500:000\$
Sobradinho	Sobradinho	38:378\$	670:651\$	10:626\$	1.235:000\$
Santo Angelo	Santo Angelo	—	94:618\$	3:488\$	700:000\$
Tamandaré	Carasinho	11:097\$	641:309\$	37:773\$	5.000:000\$
Taquara	Taquara	57:092\$	582:987\$	25:910\$	1.200:000\$
Tesoura	Palmeira	6:339\$	206:211\$	4:320\$	886:000\$
Três Arroios	José Bonifácio	28:372\$	635:192\$	1:383\$	1.400:000\$
OUTRAS CAIXAS					
Ijuí	Ijuí	7:846\$	1.644:247\$	1:964\$	2.224:500\$
Lai-Spar-Casse	Santa Maria	4:354\$	11:875\$	—	—
Pindorama	Cruz Alta	20:069\$	1.413:590\$	5:871\$	—
Sertão Campestre	S. S. do Caí	641\$	113:079\$	1:603\$	—
Venancio Aires	Venancio Aires ..	234:200\$	5.605:934\$	25:059\$	5.308:180\$
7 de Setembro	Palmeira	2:870\$	346:627\$	26:102\$	1.742:000\$
BANCOS					
Comercial	Carasinho	42:685\$	509:701\$	49:514\$	—
Popular de Lageado	Lageado	140:133\$	3.305:907\$	1.205:030\$	—
Movimento total	2.344:514\$	52.479:974\$	2.149:803\$	104.082:680\$
Central das Caixas Rurais	Pôrto Alegre	400:000\$	6.362:466\$	1.027:337\$	593:500\$

PREVIDÊNCIA E ASSISTÊNCIA SOCIAL

VII — SOCIEDADES BENEFICIENTES E DE AUXÍLIOS MÚTUOS, NO ESTADO

ANO DE FUNDAÇÃO, FINALIDADES E MOVIMENTO DE SÓCIOS DAS ENTIDADES

INFORMANTES, POR MUNICÍPIOS — 1939

DESIGNAÇÃO	Ano de fundação	FINALIDADES	ASSOCIADOS EM 31 DE DEZEMBRO	
			Homens	Mulheres
ALEGRETE				
Sociedade Beneficente Libaneza	1918	Beneficência	24	—
Associação Beneficente dos Carroceiros	1938	—	—	—
União Operária 1.º de Maio	1925	Beneficência	149	42
ANTÔNIO PRADO				
Soc. Beneficente de Mútuo Socorro Vitor Emanuel III	1911	Socórros mútuos	103	—
ARRÔIO GRANDE				
Liga Operária Arrôio Grandense	1918	Beneficência	138	—
BAGÉ				
Sociedade União Operária	1898	Beneficência	282	—
Soc. Beneficente dos Chauffeurs	1928	Socórros mútuos	178	—
Soc. Protetora dos Artistas	1883	Beneficência	112	—
Soc. Beneficente Liga Operária	1913	"	252	—
Soc. Uruguaia de Socorros Mútuos	1928	Socórros mútuos	96	—
Soc. Espanhola de Socorros e Beneficente	1868	Beneficência	120	1
Soc. Italiana de Socórros Mútuos e Beneficentes	1871	Socórros mútuos	89	—
Soc. Beneficente União dos Padeiros	1912	Beneficência	120	—
União Beneficente dos Cortadores	1924	"	137	—
Soc. Portuguesa de Beneficência	1871	Assistência hospitalar	286	—
CAÇAPAVA				
Soc. União Operária Beneficente	1917	Beneficência	120	30
CACHOEIRA				
Soc. Beneficente União Operária 1.º de Maio	1900	"	90	—
Liga Operária Internacional Cachoeirense	1889	"	60	—
CAXIAS				
Soc. Caxiense Mútuos Socorros Príncipe de Napolés	1887	Pecúlio por morte ou invalidez	814	—
CRUZ ALTA				
União Operária	1897	Beneficência	111	—
Soc. Ferroviária de Auxílios Mútuos	1931	Socórros mútuos	924	24
ENCRUZILHADA				
Soc. Beneficente Barão do Rio Branco	1928	Beneficência	20	5
FARROUPILHA				
Soc. Mútuo Socorro Benjamin Constant	1922	Socórros mútuos	12	—
Soc. Operária de Mútuo Socorro N. Senhora da Saúde	1889	Auxílios pecuniários	56	—
Clube Monte Bericó	1935	" funerários	44	—
GARIBALDI				
Soc. Italiana de Mútuo Socorro Stella D'Italia ..	1884	Beneficência	30	—

PREVIDÊNCIA E ASSISTÊNCIA SOCIAL

VII — SOCIEDADES BENEFICIENTES E DE AUXÍLIOS MÚTUOS, NO ESTADO

ANO DE FUNDAÇÃO, FINALIDADES E MOVIMENTO DE SÓCIOS DAS ENTIDADES
INFORMANTES, POR MUNICÍPIOS — 1939

DESIGNAÇÃO	Ano de fundação	FINALIDADES	ASSOCIADOS EM 31 DE DEZEMBRO	
			Homens	Mulheres
GUAPORÉ				
Soc. Mútuo Socorro São José	1913	Socórrros mútuos	105	—
ITAQUÍ				
Centro Operário Itaquense	1929	Auxílios mútuos	149	—
JAGUARÃO				
Soc. Beneficente São José	1871	Beneficência	292	107
Soc. Beneficente Loja Luz Transatlantica	1849	"	63	—
Soc. Beneficente Operária Jaguareense	1911	"	47	—
JOSÉ BONIFÁCIO				
Soc. Recreativa e Beneficente Atlantico	1915	"	—	—
JÚLIO DE CASTILHOS				
Associação Felix da Cupha	1937	Pecúlio por morte	230	1
LAGEADO				
Caixa de Pecúlios da Associação Comercial de Lageado	1939	Pecúlio	394	—
Sociedade de Condução Funebre	1920	Auxílio funerário	100	17
Caixa Beneficente de Sindicato Agrícola de Lageado	1915	Beneficência	257	151
Soc. Auxiliadora de Senhoras (Ordem Auxiliadora de Senhoras)	1913	"	—	79
Caixa de Pecúlios da Associação de Caixeiros Viajantes Alto Taquar	1927	Pecúlio por morte	514	—
LIVRAMENTO				
Soc. Espanhola de Socorros Mútuos	1872	Socórrros mútuos	40	2
Soc. Italiana de Mútuo Socorro	1875	" "	25	—
MONTENEGRO				
Soc. Beneficente Montenegrina	1902	Beneficência	14	—
NOVO HAMBURGO				
Caixa Mortuária da Soc. de Cantores Frohssinn..	1906	Auxílios funerários	309	51
Caixa Mortuária da Soc. de Canto Palestrina ...	1935	" "	20	9
Caixa Mortuária da União Popular do Rio Grande do Sul	1931	" "	17	5
PASSO FUNDO				
Soc. Operária Beneficente	1909	Beneficência	67	—
PELOTAS				
Soc. Musical União Democrata	1896	"	250	—
Soc. Henrique Sienkiewiez	1904	"	40	1
Clube Caixeiral	1879	"	558	107
Soc. Telegráfica Beneficente Barão de Capanema.	1908	"	122	32
Loja Maçônica Fraternidade	1923	"	122	—

PREVIDÊNCIA E ASSISTÊNCIA SOCIAL

VII — SOCIEDADES BENEFICIENTES E DE AUXÍLIOS MÚTUOS, NO ESTADO

ANO DE FUNDAÇÃO, FINALIDADES E MOVIMENTO DE SÓCIOS DAS ENTIDADES

INFORMANTES, POR MUNICÍPIOS — 1939

DESIGNAÇÃO	Ano de fundação	FINALIDADES	ASSOCIADOS EM 31 DE DEZEMBRO	
			Homens	Mulheres
Soc. Beneficente União Humanitária	1898	Auxílios mútuos	82	—
Soc. Beneficente Caixa de Socorros Arealense ...	1908	Beneficência	133	—
Associação Pelotense de Funcionários Públicos..	1934	"	492	94
Soc. Beneficente União Tipográfica Gutemberg..	1899	"	34	—
Soc. Portuguesa de Beneficência	1857	Assistência hospitalar	2.302	186
PIRATINÍ				
Soc. Beneficente Liga Maçonica Rio Branco 3. ^a ..	1896	Beneficência	32	—
PÓRTO ALEGRE				
Soc. Beneficente União Postal	1900	Pecúlios por falecimento ..	140	8
Soc. Benef. Amparo Mútuo "Gemnütz Verein" ..	1881	Beneficência	304	10
Soc. Portuguesa de Beneficência	1854	Hospitalização de associados e outros benefícios	3.309	751
Soc. Benef. de Assistência Médica	1868	Assistência Médica	229	175
Soc. Benef. Navegantes	1910	Auxílio pecuniário aos sócios	104	28
Caixa Benef. Funerária n.º 1 Navegantes	1901	Beneficente e Funerária ...	146	65
Caixa Benef. Navegantes	1909	" " " "	277	30
Monte de Socorro Esperança	1932	Pecúlios por falecimento ...	10	17
Clube Benef. 24 de Maio	1885	" " " "	294	13
Caixa Funerária S. João II	1920	Beneficência	109	13
Caixa Funerária n.º 2 Porto Alegrense	1906	Auxílio em caso de falecimento	120	30
Caixa de Socorros Porto Alegrense	1917	Socorro aos sócios em caso de falecimento ou doença.	115	16
Caixa Funerária São João	1936	Pecúlio por falecimento de sócios e pessoas da família	99	3
Liga Benef. dos Pintores	1909	Beneficência	101	—
Soc. União Operária 13 de Janeiro	1907	"	236	—
Soc. Benef. Brasil	1933	"	65	57
Caixa Funerária Sul-Riograndense	1932	Auxílios funerários	123	11
Soc. Benef. Funerária Israelita Pôrto Alegrense..	1933	" "	232	—
Soc. Espanhola de Socorros Mútuos	1983	Beneficência	249	41
Soc. Beneficente Israelita de Socorros Mútuos ..	1933	"	185	—
Soc. Benef. União e Progresso	1908	"	179	36
Soc. Filantrópica Suíça	1929	"	42	—
Soc. Austriaca de Beneficência	1898	"	85	1
Soc. Italiana Princesa Elena de Montenegro ..	1893	"	98	—
Soc. União Popular do Rio Grande do Sul	1912	Assistência social	6.709	694
Ass. Sul Riograndense de Viajantes Comerciais..	1936	Pecúlios aos sócios	745	—
Soc. Benef. dos Empregados da Firma A. J. Renner e Cia.	1933	Auxílio médico, hospitalar e farmacêutico aos sócios e famílias	620	991
Centro dos Oficiais Inativos da Brigada Militar..	1933	Beneficência	162	—
Gremio de Oficiais Reformados	1918	"	1.255	—
Associação dos Guardas Aduaneiros	1927	"	48	43
Mutualidade do Ferroviário	1927	"	199	1
Caixa Auxiliadora da Alfândega	1931	Pecúlios por falecimento ..	74	16

PREVIDÊNCIA E ASSISTÊNCIA SOCIAL

VII — SOCIEDADES BENEFICIENTES E DE AUXÍLIOS MÚTUOS, NO ESTADO
ANO DE FUNDAÇÃO, FINALIDADES E MOVIMENTO DE SÓCIOS DAS ENTIDADES
INFORMANTES, POR MUNICÍPIOS — 1939

DESIGNAÇÃO	Ano de fundação	FINALIDADES	ASSOCIADOS EM 31 DE DEZEMBRO	
			Homens	Mulheres
Caixa de Pecúlios dos Funcionários de Bancos . .	1922	Pecúlio às pessoas designa-		
Soc. Benef. dos Empregados Federais do Rio Gran-		das pelo sócio	802	22
de do Sul	1927	Pecúlios por falecimento ..	140	67
Soc. Benef. União Telegráfica	1900	" " "	617	46
Soc. Mútua dos Serventuários da Alfândega de		" " "		
Pôrto Alegre	1929	" " "	31	12
Ass. de Pecúlios do Comércio Ind. Rio Grandense	1937	Pecúlios em caso de invali-		
		dez	1.097	—
Ass. dos Ferroviários Sul Rio Grandense	1931	Beneficência e amparo aos		
União Benef. dos Empregados da Usina Força e		sócios	11.106	75
Luz	1925	Beneficência	86	—
Soc. Espírita Benef. Santa Cruz	1925	"	18	20
Caixa Benef. dos Funcionários da Repartição Cen-		"		
tral de Polícia	1938	"	287	1
Sociedade Filosófica Trancendental	1938	Auxílios funerários	50	23
Sociedade Benef. de Mútuo Socorro Vitório Ema-		"		
nuele II	1877	Socorros mútuos	89	10
Sociedade Pecúlio ao Aposentado dos Empregados		"		
da Viação Férrea do Rio Grande do Sul	1939	Pecúlios por falecimento ..	4.639	24
Sociedade Beneficente Alemã	1858	Beneficência	424	18
QUARAI				
Soc. Beneficente Liga Operária	1896	"	137	—
Associação Recreativa e de Beneficência	1887	"	10	—
RIO GRANDE				
Soc. Beneficente dos Empregados Públicos	1929	Beneficência	278	2
Soc. Protetora das Famílias	1890	"	355	123
Caixa de Socorros dos Empregados do Pôrto de		"		
Rio Grande	1924	"	112	—
Soc. Mutualidade dos Funcionários Municipais ..	1917	"	144	5
Assoc. Benef. dos Ferroviários de Rio Grande ...	1928	"	358	—
Soc. Beneficente Protetora das Classes Laboriosas	1890	"	587	638
Associação Benef. dos Guardas da Alfândega de		"		
Rio Grande	1933	"	45	—
Soc. Beneficente dos Empregados da Alfândega ..	1930	Pecúlio por morte	59	—
Soc. Mutualidade dos Operários da Cia. União Fa-		"		
bril	1881	Beneficência	670	1.079
Soc. de Beneficência Portuguesa	1859	Assistência hospitalar	1.396	81
ROSÁRIO				
Associação Operária Beneficente	1924	Beneficência	94	—
SANTA CRUZ				
Caixa Funerária e Beneficente Santa Cruz	1880	Beneficência e auxílio fune-		
		rário	195	—
SANTA MARIA				
Soc. Amparo Mútuo dos Empregados da Viação		"		
Ferrea do Rio Grande do Sul	1908	Beneficência	5.060	2.864
Soc. Beneficente Teuto Brasileira	1866	"	242	54
Soc. Beneficente Israelita	1919	"	45	—

PREVIDÊNCIA E ASSISTÊNCIA SOCIAL
VII — SOCIEDADES BENEFICIENTES E DE AUXÍLIOS MÚTUOS, NO ESTADO
ANO DE FUNDAÇÃO, FINALIDADES E MOVIMENTO DE SÓCIOS DAS ENTIDADES
INFORMANTES, POR MUNICÍPIOS — 1939

DESIGNAÇÃO	Ano de fundação	FINALIDADES	ASSOCIADOS EM 31 DE DEZEMBRO	
			Homens	Mulheres
Ass. dos Empregados no Comércio de Santa Maria	1928	"	506	175
União Beneficente dos Chauffeurs	1926	"	36	—
Soc. Beneficente dos Empregados da Viação Ferrea	1903	"	496	1
União Beneficente dos Carteiros Postais e Telegráficos	1937	Assistência médica e farmacêutica	28	37
Assoc. Beneficente do Pessoal de máquinas dos Depósitos de Santa Maria e Ramiz Galvão	1939	Beneficência	108	—
SANTO ANGELO				
Assoc. dos Empregados no Comércio e Indústria..	1932	"	273	3
SÃO GABRIEL				
União Artística Beneficente	1912	"	184	—
Associação Rocha Negra n.º 1	1873	"	89	—
Soc. Beneficente 1.º de Maio	1921	"	77	—
Soc. União Gabrielense Proletária Beneficente ...	1935	"	194	—
SÃO FRANCISCO DE PAULA				
Soc. Hosp. de Caridade S. Francisco de Paula	1936	Assistência hospitalar	126	—
SÃO JERÔNIMO				
Soc. Beneficente dos Empregados da Cia São Jerônimo	1933	Assistência médica e farmacêutica	1.837	4
Soc. Particular de Assistência Médica	1938	Assistência médica	102	3
SÃO LEOPOLDO				
Soc. Beneficente União Operária	1889	Beneficência	134	41
SÃO SEPÉ				
Soc. Beneficente Operária	1938	Beneficência	259	—
SOLEDADE				
Soc. Beneficente Hosp. de Caridade Beata Gema Galvani	1938	Assistência médico-cirurgica	160	2
TUPANCIRETÁ				
União Operária Mútuo Socorro	1927	Pecúlios por morte	204	—
URUGUAIANA				
Soc. Beneficente União dos Cocheiros	1934	Beneficência	85	12
Soc. Beneficente União Caixeiral	1885	"	669	—
Soc. Beneficente União Filhos do Trabalho	1925	"	186	147
Associação Espanhola de Socorros Mútuos	1876	"	31	—
Centro Social de Beneficência	1929	"	159	—
Soc. Italiana União e Beneficência	1879	"	76	—
VACARIA				
Soc. União Operária de Mútuo Socorro	1934	"	250	—

PREVIDÊNCIA E ASSISTÊNCIA SOCIAL

VIII — INSTITUIÇÕES DE CARIDADE EXISTENTES NO ESTADO

ANO DE FUNDAÇÃO, FINALIDADES E NÚMERO DE BENFEITORES DAS ENTIDADES INFORMANTES, POR MUNICÍPIOS — 1939

DESIGNAÇÃO	Ano de fundação	FINALIDADES	NÚMERO DE BENFEITORES		TOTAL
			Homens	Mulheres	
ALEGRETE					
Associação Beneficente de Alegrete	1938	Construir um hospital p. tuberculosos e organi- zar uma maternidade.	—	—	—
ARRÓIO GRANDE					
Associação Damas de Caridade Santa Isabel	1936	Amparar a necessitados	3	82	85
BAGÉ					
Associação Bageense de Proteção à Infância e à maternidade	1936	Proteção à infância e as mães indigentes	33	209	242
Sociedade Bageense de Auxílio aos neces- sitados	1936	Auxílio aos pobres	529	47	576
Sociedade São Vicente de Paulo	1915	Caridade	60	—	60
Irmandade da Santa Casa de Caridade	1883	Recolher a velhice desam- parada	391	5	396
CAÍ					
Sociedade Vicentina de Auxílio aos Neces- sitados (Svan)	1937	Auxílio aos pobres	113	6	119
União das Senhoras da Comunidade Evan- gélica Brasileira	1937	Auxílio aos pobres	—	62	62
Sociedade Beneficente de Senhoras	1911	Auxílio a senhoras	18	—	18
CAXIAS					
Sociedade Caxiense de Auxílios aos Neces- sitados	1938	Auxílio a necessitados	6.560	—	6.560
CRUZ ALTA					
Sociedade Beneficente São Vicente de Paulo	1936	Secorrer aos pobres	8	—	8
D. PEDRITO					
Sociedade Pedritense de Amparo aos Neces- sitados Span)	1936	Amparo a necessitados	220	7	227
GRAVATAÍ					
Conferência N ^a . S ^a . dos Anjos (1)	—	Auxílio a necessitados	—	—	72
GUAPORÉ					
Conferência Santo Antonio (1)	1938	" " "	—	—	21
IJUÍ					
Conferência N ^a . S ^a . da Natividade (1)	1933	" " "	—	—	—
LIVRAMENTO					
Conferência de São Vicente de Paulo (1) ..	1917	" " "	138	111	249
Sociedade Internacional de Auxílio aos Ne- cessitados	1934	" " "	294	28	322
Círculo das Senhoras	1939	Dcar enxovais para a ma- ternidade da Santa Ca- sa	—	—	—
PASSO FUNDO					
Conferência N ^a . S ^a . Aparecida (1)	—	Auxílio a necessitados	—	—	—
Conferência São João (1)	—	" " "	—	—	21

PREVIDÊNCIA E ASSISTÊNCIA SOCIAL

VIII — INSTITUIÇÕES DE CARIDADE EXISTENTES NO ESTADO

ANO DE FUNDAÇÃO, FINALIDADES E NÚMERO DE BENFEITORES DAS ENTIDADES INFORMANTES, POR MUNICÍPIOS — 1939

DESIGNAÇÃO	Ano de fundação	FINALIDADES	NÚMERO DE BENFEITORES		TOTAL
			Homens	Mulheres	
Conferência Santa Teresinha (1)	1931	Auxílio a necessitados	—	—	—
Soc. Beneficente Damas de Caridade	1927	" " "	—	41	41
Associação Passofundense de Auxílio aos Necessitados (Span)	1938	" " "	153	6	159
Associação das Damas de Caridade	1924	Amparo à velhice	—	85	85
PELOTAS					
Sociedade Auxílio Fraternal Senhoras Espíritas	1911	Auxílio a necessitados	—	64	64
Associação Damas de Caridade	1907	" " "	—	300	300
Irmadade Civil de Nossa Senhora do Rosário	1918	" " "	94	102	196
Associação das Mães Cristãs	1929	Auxílio às mães pobres .	—	94	94
Conferência S. Francisco de Paula (1)	1892	Auxílio a necessitados	—	—	—
Conferência N.ª. S.ª. da Luz (1)	—	" " "	—	—	—
Conferência N.ª. S.ª. da Conceição	—	" " "	—	—	—
Conferência S. Luiz Gonzaga e S. José (1) ..	—	" " "	—	—	—
Conferência S. Pedro (1)	—	" " "	—	—	—
Conferência Sta. Teresinha do Menino Jesus (1)	—	" " "	—	—	—
Conferência N.ª. S.ª. da Glória (1)	—	" " "	—	—	—
Conferência Sagrado Coração de Jesus (1) ..	—	" " "	—	—	—
Conferência Imaculado Coração de Maria (1) ..	—	" " "	—	—	—
Conferência do Menino Jesus (1)	—	" " "	—	—	—
Conferência S. Francisco de Assis (1)	—	" " "	—	—	—
Conferência São Joaquim (1)	1933	" " "	—	—	—
PÓRTO ALEGRE					
Associação Obras de Santa Isabel	1918	Assistência à infância desamparada	—	55	55
Soc. Humanitária Padre Cacique	1892	Beneficência	30	—	30
Associação Israelita Damas de Caridade ...	1921	"	—	363	363
Associação Benef. de Senhoras São Francisco de Assis	1932	"	92	105	197
Roupeiro dos Pequeninos	1929	Distribuição de roupas aos recém-nascidos pobres da Santa Casa ..	85	240	325
Soc. Porto-Alegrense de Auxílio aos Necessitados (Span).	1931	Auxílio aos necessitados	1.179	103	1.282
Soc. Espírita Ramiro d'Avila	1932	Fornecimento diário de alimentação e distribuição anual de agasalhos aos pobres	214	56	270
Associação Humanitária "Dr. Numa Pinto" ..	1934	Beneficência	21	14	35
Instituto Espírita Dias da Cruz	1907	"	449	—	449
Conferência N.ª. S.ª. Madre de Deus (1)	—	Auxílio a necessitados	—	—	57
Conferência N.ª. S.ª. do Rosário (1)	—	" " "	—	—	11
Conferência Mater Ter Admirabilis (1)	—	" " "	—	—	30
Conferência Santo Expedito (1)	—	" " "	—	—	75
Conferência Santa Teresinha (1)	—	" " "	—	—	—
Conferência de S. João Batista de La Salle (1)	—	" " "	—	—	20
Conferência Menino Deus (1)	—	" " "	—	—	12
Conferência N.ª. S.ª. da Saúde (1)	—	" " "	—	—	10
Conferência N.ª. S.ª. da Glória (1)	—	" " "	—	—	—
Conferência S. Tomaz de Aquino (1)	—	" " "	—	—	12

PREVIDÊNCIA E ASSISTÊNCIA SOCIAL

VIII — INSTITUIÇÕES DE CARIDADE EXISTENTES NO ESTADO

ANO DE FUNDAÇÃO, FINALIDADES E NÚMERO DE BENFEITORES DAS ENTIDADES INFORMANTES, POR MUNICÍPIOS — 1939

DESIGNAÇÃO	Ano de fundação	FINALIDADES	NÚMERO DE BENFEITORES		TOTAL
			Homens	Mulheres	
PÓRTO ALEGRE (concl.)					
Conferência Sto. Antônio do Partenon (1) ..	—	Auxílio a necessitados	—	—	—
Conferência N.ª. S.ª. Medianeira (1)	—	" " "	—	—	—
Conferência S. Francisco de Assis (1)	—	" " "	—	—	—
Conferência N.ª. S.ª. das Dôres (1)	—	" " "	—	—	30
Conferência N.ª. S.ª. da Conceição (1)	—	" " "	—	—	—
Conferência Sagrada Família (1)	—	" " "	—	—	74
Conferência Sto. Antônio do Pão dos Pó- bres (1)	—	" " "	—	—	—
Conferência N.ª. S.ª. dos Navegantes (1)	—	" " "	—	—	42
Conferência N.ª. S.ª. do Amparo (1)	—	" " "	—	—	15
Conferência N.ª. S.ª. Aparecida (1)	—	" " "	—	—	20
Conferência São Sebastião (1)	—	" " "	—	—	—
Conferência Sant'Ana e S. Joaquim (1) ...	1940	" " "	—	—	90
Conferência S. João (1)	—	" " "	—	—	25
Conferência S. Geraldo (1)	—	" " "	—	—	10
Conferência S. Pedro (1)	—	" " "	—	—	21
Conferência Santo Inácio de Loyola (1) ...	—	" " "	—	—	10
Conferência S. José (1)	—	" " "	—	—	89
Conferência Santo Agostinho (1)	1940	" " "	—	—	—
RIO GRANDE					
Club Beneficente de Senhoras	1901	Distribuição de leite para crianças pobres	—	355	355
Conferência N.ª. S.ª. do Carmo (1)	—	Auxílio a necessitados	—	—	—
Conferência São Roque (1)	—	" " "	—	—	—
Conferência N.ª. S.ª. Auxiliadora (1)	—	" " "	—	—	—
Conferência São José (1)	—	" " "	—	—	—
Conferência São Pedro (1)	—	" " "	—	—	—
RIO PARDO					
Sociedade São Vicente de Paulo	1926	Recolhimento da velhice desamparada	99	11	110
Irmandade de Caridade do Senhor Bom Je- sus dos Passos	1805	Tratamento médico	116	1	117
Associação Damas de Caridade	1920	Caridade	13	82	95
ROSÁRIO					
Associação Damas de Caridade	1930	Auxílio a necessitados	—	112	112
SANTA ROSA					
Soc. Hospital de Caridade	1935	Caridade	94	—	94
SANTA MARIA					
Conferência São José (1)	1930	Auxílio a necessitados	—	—	—
Conferência N.ª. S.ª. da Glória (1)	1934	" " "	—	—	12
Conferência Sto. Antônio do Pão dos Pó- bres (1)	1938	" " "	—	—	—
Conferência Santa Catarina (1)	1933	" " "	—	—	—
Conferência N.ª. S.ª. Medianeira (1)	1933	" " "	—	—	—
Conferência São Sebastião (1)	1938	" " "	—	—	—
Conferência N.ª. S.ª. das Dôres (1)	1933	" " "	—	—	14
Conferência Nosso Senhor do Bom-fim (1) ..	1933	" " "	—	—	—
Conferência N.ª. S.ª. do Rosário (1)	1933	" " "	—	—	12
Conferência Santa Cecília (1)	—	" " "	—	—	—
Conferência N.ª. S.ª. da Conceição (1)	—	" " "	—	—	—
SANTIAGO					
Associação Santo Antônio	1935	Proteção à infância e à maternidade	—	—	—

PREVIDÊNCIA E ASSISTÊNCIA SOCIAL

VIII — INSTITUIÇÕES DE CARIDADE EXISTENTES NO ESTADO

ANO DE FUNDAÇÃO, FINALIDADES E NÚMERO DE BENFEITORES DAS ENTIDADES INFORMANTES, POR MUNICÍPIOS — 1939

DESIGNAÇÃO	Ano de fundação	FINALIDADES	NÚMERO DE BENFEITORES		TOTAL
			Homens	Mulheres	
SANTO ANTÔNIO					
Associação de Caridade Patrulhense	1937	Hospitalar	—	—	—
SÃO BORJA					
Conferência Vicentina de São Francisco de Borgia (1)	1926	Auxílio a necessitados	19	—	19
Conferência Santo Inácio de Loyola (1) ...	1938	" " "	22	—	22
SÃO FRANCISCO DE ASSIS					
Associação Damas de Caridade	1931	Auxílio a necessitados	3	38	41
SÃO GABRIEL					
Conferência São Gabriel (1)	—	Auxílio a necessitados	—	—	—
SÃO JERÔNIMO					
Conferência Vicentina de São Jerônimo (1)	1931	Caridade	122	—	122
SÃO LEOPOLDO					
Conferência N.ª. S.ª. da Conceição (1)	—	Auxílio a necessitados	—	—	—
SÃO LUIZ GONZAGA					
Sociedade Beneficente São Vicente de Paulo	1922	Caridade	11	—	11
SOBRADINHO					
Conferência Sagrada Família (1)	1939	Auxílio a necessitados	—	—	—
SÃO PEDRO					
Associação Protetora do Hospital de Caridade	1939	Manter um hospital	59	2	61
TAQUARA					
Sociedade Taquarense de Auxílio aos Necessitados (Stan)	1937	Auxílio a necessitados	196	13	209
Sociedade Beneficente de Senhoras Evangélicas	1926	Caridade	1	34	35
Associação Damas de Caridade	1938	"	—	58	58
Associação Cristã de Senhoras	1911	"	—	159	159
Sociedade Beneficente de Senhoras Católicas	1929	"	—	157	157
Associação Beneficente de Senhoras Evangélicas	1916	"	—	153	153
Comunidade Católica de São Antônio	1929	Auxílio a necessitados	38	—	38
TAQUARÍ					
Sociedade Evangélica de Asilo	1895	Proteção á velhice desamparada	50	—	50
TUPANCIRETÁ					
Sociedade Tupanciretanense de Auxílio aos Necessitados (Stan)	1936	Auxílio a necessitados	68	43	111
VACARIA					
Soc. Espírita Urubatam de Melo	1936	Auxílio a necessitados	206	12	218

NOTA: (1) — Ramificações da "Sociedade São Vicente de Paulo"

TRABALHO

I — SINDICATOS EXISTENTES NO ESTADO

1. DESIGNAÇÃO DAS ENTIDADES INFORMANTES, POR ESPÉCIE,
MUNICÍPIO, ANO DE FUNDAÇÃO E NÚMERO DE SÓCIOS — 1938/1939

DESIGNAÇÃO	Ano de fundação	Associados registrados em 31 de dezembro	
		1938	1939
a) Sindicatos de Empregadores			
BAGÉ			
Sindicato dos Profissionais de Construção Civil	1936	12	11
Sindicato Agro-Pecuário de Empregadores	1934	25	23
CACHOEIRA			
Sindicato dos Industriais Beneficiadores de Arroz	1934	7	12
CARASINHO			
Sindicato Patronal dos Beneficiadores de Madeiras	1938	26	28
Sindicato Patronal dos Exportadores de Madeiras do Rio Grande do Sul ..	1938	22	31
CRUZ ALTA			
Sindicato dos Barbeiros e Cabelereiros Proprietários de Salão	1934	12	12
NOVO HAMBURGO			
Sindicato dos Industriais em Couros e seus Artefatos	1937	6	6
Sindicato dos Industriais em Madeiras	1937	11	11
PELOTAS			
Sindicato dos Comerciantes de Pelotas	1933	131	129
Sindicato dos Proprietários de Veículos	1935	106	106
Sindicatos dos Comerciantes de Leite	1930	53	67
PÓRTO ALEGRE			
Sindicato Patronal de Artes Gráficas	1934	8	8
Sindicato Patronal de Fiação e Tecelagem	1933	9	9
Sindicato dos Fabricantes de Bebidas	1933	10	10
Sindicato dos Fabricantes de Perfumarias, Sabonetes e Velas	1934	6	6
Sindicato dos Comerciantes Fazendistas por Atacado	1934	10	10
Sindicato dos Comerciantes em Armarinhos	1934	7	7
Sindicato dos Fabricantes de Calçados	1937	18	18
Sindicato dos Fabricantes de Chapéus	1934	5	5
Sindicato dos Fabricantes de Couros e Artefatos	1933	7	7
Sindicato dos Fabricantes de Papel	1934	5	5
Sindicato dos Comerciantes em Representações	1934	9	9
Sindicato dos Industriais em Cutelaria e Artefatos de Metal	1937	6	6
Sindicato dos Industriais em Produtos Químicos, Tintas e Vernizes	1937	7	7
Sindicato dos Fabricantes de Produtos Alimentícios	1933	8	8
Sindicato dos Industriais Moageiros de Trigo	1934	5	5
Sindicato dos Fabricantes de Tecidos e Malharia	1934	6	6
Sindicato dos Industriais Metalúrgicos	1937	7	7
Sindicato dos Industriais Fabricantes de Máquinas	1937	8	8
Sindicato dos Industriais Fundidores	1937	6	6
Sindicato dos Proprietários de Barbearias	1931	107	86
Sindicato dos Proprietários de Hotéis e Estabelecimentos Congêneres	1932	48	26
Sindicato dos Fabricantes de Produtos de Cerâmica, Louças e Vidros	1937	5	5
Sindicato da Federação das Industrias do Rio Grande do Sul	1937	18	18

TRABALHO

I — SINDICATOS EXISTENTES NO ESTADO

1. DESIGNAÇÃO DAS ENTIDADES INFORMANTES, POR ESPÉCIE, MUNICÍPIO, ANO DE FUNDAÇÃO E NÚMERO DE SÓCIOS — 1938/1939

DESIGNAÇÃO	Ano de fundação	Associados registrados em 31 de dezembro	
		1938	1939
PÔRTO ALEGRE (concl.)			
Sindicato das Indústrias de Torrefação de Café	1934	50	50
Sindicato dos Moageiros de Trigo do Estado do Rio Grande do Sul	1939	—	28
Sindicato dos Armadores Fluviais e Lacustres	1933	20	22
Sindicato dos Proprietários de Empresas de Transportes em Geral do Rio Grande do Sul	1938	26	26
Sindicato dos Lojistas	1937	228	246
Sindicato dos Engarrafadores do Rio Grande do Sul	1938	32	32
Sindicato dos Seguradores	1934	21	21
Sindicato dos Industriais em Marcenarias, Carpintarias e seus Artefatos do Rio Grande do Sul	1938	59	59
Sindicato dos Comerciantes Atacadistas	1933	115	104
Sindicato dos Comerciantes de Materiais de Construção	1934	9	9
Sindicato dos Comerciantes em Louças e Vidros	1934	8	7
Sindicato dos Comerciantes em Couros	1934	10	9
Sindicato dos Comerciantes em Papelarias	1934	8	8
Sindicato dos Comerciantes Molhadistas por Atacado	1934	8	8
Sindicato dos Comerciantes Cerealistas	1934	10	10
Sindicato dos Comerciantes em Drogas	1934	5	5
Sindicato dos Comerciantes em Calçados	1934	8	8
Sindicato dos Retalhistas do Carne Verde	1929	65	94
Sindicato dos Industriais em Panificação	1933	31	31
Sindicato Cinematográfico de Exibidores	1935	31	31
Sindicato dos Construtores de Pôrto Alegre	1935	23	23
Sindicato dos Proprietários de Farmácias e Laboratórios do Rio Grande do Sul	1938	134	151
RIO GRANDE			
Sindicato dos Proprietários de Pequenas Embarcações	1935	90	90
Sindicato dos Comerciantes da Cidade de Rio Grande	1933	71	71
Sindicato dos Industriais na Fabricação de Conservas	1935	10	10
Sindicato dos Produtores de Cebola	1936	41	41
SANTA MARIA			
Sindicato dos Oficiais Alfaiates e Classes Anexas	1938	37	46
URUGUAIANA			
Sindicato dos Comerciantes Varejistas	1938	85	166
Sindicato dos Proprietários de Paçarias e Classes Anexas	1938	9	9
b) Sindicatos de Empregados			
ALEGRETE			
Sindicato Alegretense dos Bancários	1935	36	36
BAGÉ			
Sindicato dos Trabalhadores em Construção Civil e Classes Anexas	1937	242	330
Sindicato dos Marceneiros	1938	66	46
Sindicato dos Empregados em Estabelecimentos Bancários	1935	58	60
Sindicato dos Empregados no Comércio	1933	44	46

TRABALHO

I — SINDICATOS EXISTENTES NO ESTADO

1. DESIGNAÇÃO DAS ENTIDADES INFORMANTES, POR ESPÉCIE,
MUNICÍPIO, ANO DE FUNDAÇÃO E NÚMERO DE SÓCIOS — 1938/1939

DESIGNAÇÃO	Ano de fundação	Associados registrados em 31 de dezembro	
		1938	1939
BENTO GONÇALVES			
Sindicato dos Trabalhadores em Madeiras e Artefatos	1936	62	42
CAÍ			
Sindicato dos Operários em Fábricas de Banha e Conservas de Origem Animal	1937	120	81
CARASINHO			
Sindicato dos Auxiliares do Comércio	1939	—	71
Sindicato dos Operários Metalúrgicos e Classes Anexas	1933	20	26
Sindicato dos Trabalhadores em Madeiras e seus Artefatos	1937	40	120
CAXIAS			
Sindicato dos Trabalhadores em Cortumes e Classes Anexas	1935	214	106
Sindicato dos Operários Carpinteiros e Artes Correlativas	1935	40	241
Sindicato dos Operários em Fábricas de Bebidas	1935	130	141
Sindicato dos Operários Metalúrgicos e Classes Anexas	1935	298	346
Sindicato dos Operários em Fiação e Tecelagem	1937	72	310
Sindicato dos Empregados no Comércio de Caxias	1935	138	96
Sindicato dos Operários em Hotéis e Classes Anexas	1936	38	38
Sindicato dos Operários Tãoceiros	1935	53	87
Sindicato Caxiense de Bancários	1934	65	57
Sindicato dos Empregados em Panificação, e Classes Anexas	1937	39	39
CRUZ ALTA			
Sindicato de Empregados em Panificação e Classes Congêneres	1939	—	21
Sindicato dos Empregados Metalúrgicos	1938	25	29
Sindicato dos Empregados no Comércio	1933	83	88
Sindicato dos Empregados em Fábricas de Conservas e Produtos de Origem Animal	1937	83	110
Sindicato dos Bancários	1936	40	34
Sindicato dos Operários Pedreiros	1933	53	50
Sindicato dos Operários Carpinteiros e Marceneiros	1938	49	58
DOM PEDRITO			
Sindicato dos Trabalhadores em Construção Civil e Classes Anexas	1939	—	103
Sindicato dos Auxiliares do Comércio de Dom Pedrito	1939	—	55
GARIBALDI			
Sindicato de Ofícios Vários de Garibaldi	1938	138	138
GRAVATAÍ			
Sindicato dos Trabalhadores em Madeiras e seus Artefatos	1937	90	110
GUAÍBA			
Sindicato dos Empregados em Mataducros, Saladeiros e Classes Anexas ..	1935	156	75

TRABALHO

I — SINDICATOS EXISTENTES NO ESTADO

1. DESIGNAÇÃO DAS ENTIDADES INFORMANTES, POR ESPÉCIE, MUNICÍPIO, ANO DE FUNDAÇÃO E NÚMERO DE SÓCIOS — 1938/1939

DESIGNAÇÃO	Ano de fundação	Associados registrados em 31 de dezembro	
		1938	1939
IJUÍ			
Sindicato dos Auxiliares do Comércio	1937	45	40
Sindicato dos Bancários de Ijuí	1937	20	18
Sindicato dos Operários Metalúrgicos	1937	17	18
Sindicato dos Trabalhadores em Madeiras e seus Artefatos	1937	9	9
Sindicato dos Empregados em Fábricas de Conservas de Produtos de Origem Animal	1937	12	12
JAGUARÃO			
Sindicato dos Operários em Panificação	1933	40	42
Sindicato dos Empregados no Comércio	1935	96	147
JOSÉ BONIFÁCIO			
Sindicato dos Trabalhadores Empregados em Moinhos e Classes Anexas ..	1937	23	34
Sindicato dos Trabalhadores Empregados em Madeiras e seus Artefatos ..	1937	23	23
Sindicato dos Trabalhadores Empregados na Banha e outros Produtos de Origem Animal	1937	32	32
Sindicato dos Empregados Auxiliares do Comércio	1937	18	18
LAGEADO			
Sindicato de Operários e Trabalhadores em Fábricas de Conservas de Produtos Animais e Vegetais	1936	49	80
LIVRAMENTO			
Sindicato dos Bancários de Livramento	1935	62	50
Sindicato dos Auxiliares do Comércio de Livramento	1934	149	172
Sindicato dos Operários em Frigoríficos e Derivados de Carnes Santanense	1938	802	1.410
Sindicato dos Empregados em Panificação e Classes Anexas	1938	66	69
Sindicato dos Pedreiros e Anexos	1938	60	69
MONTENEGRO			
Sindicato dos Trabalhadores em Couros e seus Artefatos	1936	88	66
NOVO HAMBURGO			
Sindicato dos Trabalhadores em Couros e seus Artefatos	1933	505	410
Sindicato dos Trabalhadores em Madeiras	1933	73	98
PASSO FUNDO			
Sindicato dos Barbeiros e Cabelereiros	1938	27	25
Sindicato dos Empregados no Comércio	1937	32	34
Sindicato dos Bancários	1937	23	21
Sindicato dos Trabalhadores em Madeiras e seus Artefatos	1937	62	72
Sindicato dos Operários Metalúrgicos	1937	35	41
Sindicato dos Panificadores e Classes Anexas	1937	46	57
PELOTAS			
Sindicato Marítimo de Pequena Cabotagem	1932	145	203
Sindicato dos Enfermeiros, Empregados em Hospitais e Estabelecimentos Congêneros	1937	38	26

TRABALHO

I — SINDICATOS EXISTENTES NO ESTADO

1. DESIGNAÇÃO DAS ENTIDADES INFORMANTES, POR ESPÉCIE, MUNICÍPIO, ANO DE FUNDAÇÃO E NÚMERO DE SÓCIOS — 1938/1939

DESIGNAÇÃO	Ano de fundação	Associados registrados em 31 de dezembro	
		1938	1939
PELOTAS (concl.)			
Sindicato de Operários na Manufatura de Fumos	1935	37	22
Sindicato dos Operários Farinheiros	1932	75	87
Sindicato dos Operários Sapateiros e Classes Anexas	1932	44	60
Sindicato dos Operários em Fiação e Tecelagem de Pelotas	1932	448	435
Sindicato dos Motorneiros	1932	190	35
Sindicato dos Trabalhadores na Indústria de Cóla e Adubo	1939	—	84
Sindicato dos Operários em Panificação e Similares	1931	161	201
Sindicato dos Trabalhadores na Estiva	1937	212	239
Sindicato União dos Trabalhadores Gráficos	1933	150	158
Sindicato dos Trabalhadores em Cargas e Descargas Terrestres	1932	669	568
Sindicato dos Trabalhadores em Barracas	1932	64	44
Sindicato dos Pintores	1932	36	80
Sindicato dos Magarefes	1933	63	71
Sindicato dos Operários Metalúrgicos	1931	536	420
Sindicato dos Chofêres	1932	58	58
Sindicato dos Operários em Fábricas de Bebidas	1932	57	47
Sindicato dos Trabalhadores em Moagem de Café	1934	19	47
Sindicato dos Oficiais Alfaiates	1932	42	46
Sindicato dos Trabalhadores na Indústria de Vidros	1937	40	70
Sindicato dos Carpinteiros, Marceneiros e Classes Anexas	1933	113	515
Sindicato dos Bancários de Pelotas	1933	127	140
Sindicato dos Empregados em Hotéis, Restaurantes e Classes Anexas	1929	112	110
Sindicato dos Operários Pedreiros	1932	190	124
Sindicato dos Trabalhadores em Cerâmica	1932	33	25
Sindicato dos Trabalhadores em Sabão e Velas	1935	63	63
Sindicato dos Operários Estivadores (*)	1932	56	—
Sindicato dos Empregados no Comércio	1933	484	484
Sindicato dos Operários de Cortume (*)	1932	118	—
PÓRTO ALEGRE			
Sindicato dos Operários Alfaiates e Classes Anexas	1932	679	471
Sindicato dos Operários Metalúrgicos	1931	638	998
Sindicato das Empregadas Domésticas	1938	156	156
Sindicato dos Trabalhadores em Calçados	1933	606	619
Sindicato dos Trabalhadores em Madeiras e seus Artefatos	1933	1.119	844
Sindicato dos Auxiliares do Comércio	1932	4.375	4.576
Sindicato dos Empregados em Casas de Diversões	1933	64	65
Sindicato dos Empregados em Hotéis, Restaurantes e Congêneres	1926	217	333
Sindicato dos Empregados em Companhias de Seguros	1936	160	159
Sindicato dos Trabalhadores em Pedra, Granito e Mármore	1935	131	159
Sindicato dos Bancários	1933	956	964
Sindicato dos Operários em "Transvais"	1931	1.209	1.008
Sindicato dos Operários Pedreiros e Classes Anexas	1933	391	618
Sindicato dos Trabalhadores em Trapiches e Armazens de Cargas e Descar- gas	1922	72	83
Sindicato dos Práticos de Navegação Fluvial	1933	72	103
Sindicato dos Operários Ceramistas e Vidreiros	1933	205	277
Sindicato dos Profissionais Eletricistas	1936	66	96
Sindicato Musical	1935	169	174
Sindicato dos Operários das Fábricas de Sabão, Velas e Derivados	1934	40	61
Sindicato dos Trabalhadores em Moinhos e Classes Anexas	1933	192	76
Sindicato dos Operários em Panificação e Classes Anexas	1913	313	320
Sindicato dos Trabalhadores em Carvão, Minerios e Combustíveis	1938	76	76

TRABALHO

I — SINDICATOS EXISTENTES NO ESTADO

1. DESIGNAÇÃO DAS ENTIDADES INFORMANTES, POR ESPÉCIE, MUNICÍPIO, ANO DE FUNDAÇÃO E NÚMERO DE SÓCIOS — 1938/1939

DESIGNAÇÃO	Ano de fundação	Associados registrados em 31 de dezembro	
		1938	1939
PÓRTO ALEGRE (concl.)			
Sindicato dos Conferentes de Cargas, Descargas e Classes Anexas dos Portos Fluviais do Rio Grande do Sul	1933	131	129
Sindicato dos Operários Estivadores	1919	386	386
Sindicato dos Oficiais Barbeiros, Cabelereiros e Classes Anexas	1932	220	90
Sindicato dos Operários de Construção Civil	1895	640	762
Sindicato dos Trabalhadores Gráficos	1929	733	962
Sindicato dos Marinheiros e Moços da Navegação Fluvial	1933	217	272
Sindicato dos Choféres de Pôrto Alegre	1934	330	277
Sindicato dos Empregados Alfaiates em Confecção	1932	210	—
Sindicato dos Tintureiros e Classes Anexas	1932	66	66
Sindicato dos Motoristas e Condutores	1930	90	124
RIO GRANDE			
Sindicato dos Empregados em Hotéis e Similares	1935	121	149
Sindicato de Operários Gráficos e Classes Anexas	1932	43	24
Sindicato dos Operários da Estiva	1931	396	401
Sindicato dos Marinheiros e Moços da Marinha Mercante	1935	135	104
Sindicato dos Operários em Panificação e Similares	1932	85	73
Sindicato dos Práticos, Mestres e Arrais	1934	112	115
Sindicato de Operários em Fiação, Tecelagem e Classes Anexas	1937	421	229
Sindicato de Trabalhadores do Pôrto e Barra do Rio Grande	1932	120	70
Sindicato dos Operários Magarefes, Classes Anexas e Similares	1937	221	277
Sindicato dos Operários Metalúrgicos	1932	220	192
Sindicato dos Operários em Construção Civil	1935	385	322
Sindicato dos Maquinistas e Motoristas da Marinha Mercante	1933	93	98
Sindicato de Operários Charuteiros	1935	83	97
Sindicato dos Empregados no Comércio de Rio Grande	1932	108	178
Sindicato dos Bancários da cidade de Rio Grande	1933	97	82
Sindicato dos Operários em Fôrça, Luz e Classes Anexas	1936	319	300
Sindicato dos Conferentes de Cargas e Descargas e Classes Anexas do Pôrto de Rio Grande	1935	43	45
ROSÁRIO			
Sindicato dos Auxiliares do Comércio	1937	63	49
Sindicato dos Empregados em Saladeiros, Matadouros e Classes Anexas ..	1937	123	101
SANTA CRUZ			
Sindicato dos Operários Metalúrgicos	1937	60	85
SANTA MARIA			
Sindicato dos Operários em Panificação e Similares	1934	70	102
Sindicato dos Bancários de Santa Maria	1935	70	77
Sindicato dos Marceneiros e Classes Anexas	1937	90	107
Sindicato do Livro e do Jornal	1934	37	36
Sindicato dos Eletricistas e Classes Anexas	1938	32	38
Sindicato dos Operários de Construção Civil (*)	1938	15	—
Sindicato dos Empregados em Hotéis, Restaurantes, Cafés e Congêneres ..	1938	107	73

TRABALHO

I — SINDICATOS EXISTENTES NO ESTADO

1. DESIGNAÇÃO DAS ENTIDADES INFORMANTES, POR ESPÉCIE, MUNICÍPIO, ANO DE FUNDAÇÃO E NÚMERO DE SÓCIOS — 1938/1939

DESIGNAÇÃO	Ano de fundação	Associados registrados em 31 de dezembro	
		1938	1939
SÃO BORJA			
Sindicato de Ofícios Vários	1935	93	94
SÃO GABRIEL			
Sindicato União dos Bancários de São Gabriel	1937	35	33
SÃO JERÔNIMO			
Sindicato dos Mineiros e Classes Anexas	1933	1.997	2.079
SÃO LEOPOLDO			
Sindicato dos Operários Metalúrgicos	1935	63	81
Sindicato dos Operários Pedreiros e Classes Anexas	1933	78	106
Sindicato dos Bancários de São Leopoldo	1936	36	37
Sindicato dos Trabalhadores em Couros e seus Artefatos	1935	40	58
Sindicato dos Trabalhadores em Fábrica de Fósforos	1935	57	71
Sindicato dos Operários em Fábrica de Papel e Papelão	1935	36	44
Sindicato dos Empregados em Matadouros e Saladeiros	1936	30	17
TAPES			
Sindicato de Ofícios Vários	1938	50	90
TRIUNFÓ			
Sindicato dos Marceneiros e Carpinteiros	1933	69	51
TUPANCIRETÁ			
Sindicato dos Operários em Construção Civil	1935	33	39
Sindicato dos Trabalhadores na Indústria da Carne	1938	120	80
URUGUAIANA			
Sindicato dos Carpinteiros, Marceneiros e Classes Anexas	1938	24	24
Sindicato dos Gráficos e Anexos	1938	36	36
Sindicato dos Pedreiros e Classes Anexas	1938	72	72
Sindicato dos Sapateiros e Classes Anexas	1938	58	58
Sindicato dos Empregados em Hotéis, Confeitarias e Similares	1938	30	30
Sindicato dos Empregados em Moinhos e Classes Anexas	1938	28	28
Sindicato dos Trabalhadores em Carne e Classes Anexas	1938	47	47
Sindicato dos Alfaiates e Classes Anexas	1938	33	33
Sindicato dos Auxiliares do Comércio	1937	145	160
Sindicato de Panificadores e Classes Anexas	1934	98	77
Sindicato dos Empregados em Olaria e Classes Anexas	1938	30	30

TRABALHO

I — SINDICATOS EXISTENTES NO ESTADO

1. DESIGNAÇÃO DAS ENTIDADES INFORMANTES, POR ESPÉCIE, MUNICÍPIO, ANO DE FUNDAÇÃO E NÚMERO DE SÓCIOS — 1938/1939

DESIGNAÇÃO	Ano de fundação	Associados registrados em 31 de dezembro	
		1938	1939
c) Sindicatos de Trabalhadores por Conta Própria			
BAGÉ			
Sindicato dos Padeiros e Classes Anexas	1924	84	95
CRUZ ALTA			
Sindicato dos Barbeiros e Cabelereiros Proprietários de Salão	1934	12	12
LAGEADO			
Sindicato Agrícola de Lageado	1909	278	298
PÓRTO ALEGRE			
Sindicato dos Produtores de Leite	1939	—	279
Sindicato dos Despachantes Aduaneiros	1936	47	46
Sindicato dos Repartidores de Pão e Classes Anexas	1927	115	115
Sindicato dos Vendedores Ambulantes	1938	60	275
RIO GRANDE			
Sindicato dos Despachantes Aduaneiros	1936	24	25
Sindicato Profissional dos Pescadores do Rio Grande do Sul	1939	—	15
Sindicato dos Corretores de Navios do Estado do Rio Grande do Sul	1937	20	21
d) Sindicatos de Profissões Liberais			
PELOTAS			
Sindicato dos Contabilistas de Pelotas	1934	74	81
PÓRTO ALEGRE			
Sindicato dos Dentistas Práticos Licenciados	1938	247	280
Sindicato Médico do Rio Grande do Sul	1931	452	482
Sindicato dos Advogados do Rio Grande do Sul	1938	116	138
Sindicato Agrônômico	1933	191	191
RIO GRANDE			
Sindicato Médico	1934	53	81
SANTA MARIA			
Sindicato de Professores de Artes e Ofícios	1938	—	13

NOTA: (*) Extintos em 1939.

TRABALHO

I — SINDICATOS EXISTENTES NO ESTADO

2. DESIGNAÇÃO DAS ENTIDADES INFORMANTES, POR MUNICÍPIO,
SEGUNDO A ESPÉCIE — 1938/1939

MUNICÍPIOS	DE EMPREGADOS		DE EMPREGADORES		DE PROFISSÕES LIBERAIS		DE TRABALHADORES FOR CONTA PRÓPRIA		EM GERAL	
	1938	1939	1938	1939	1938	1939	1938	1939	1938	1939
Alegrete	1	1	—	—	—	—	—	—	1	1
Bagé	4	4	2	2	—	—	1	1	7	7
Bento Gonçalves..	1	1	—	—	—	—	—	—	1	1
Cachoeira	—	—	1	1	—	—	—	—	1	1
Caí	1	1	—	—	—	—	—	—	1	1
Carasinho	2	3	2	2	—	—	—	—	4	5
Caxias	9	10	—	—	—	—	—	—	9	10
Cruz Alta	7	7	—	—	—	—	1	1	8	8
Dom Pedrito.....	—	2	—	—	—	—	—	—	—	2
Garibaldi	1	1	—	—	—	—	—	—	1	1
Gravataí	1	1	—	—	—	—	—	—	1	1
Guaíba	1	1	—	—	—	—	—	—	1	1
Ijuí	5	5	—	—	—	—	—	—	5	5
Jaguarão	2	2	—	—	—	—	—	—	2	2
José Bonifácio ...	3	4	—	—	—	—	—	—	3	4
Lageado	1	1	—	—	—	—	1	1	2	2
Livramento	5	5	—	—	—	—	1	1	6	6
Montenegro	1	1	—	—	—	—	—	—	1	1
Novo Hamburgo..	2	2	2	2	—	—	—	—	4	4
Passo Fundo	7	6	—	—	—	—	—	—	7	6
Pelotas	30	30	3	3	1	1	—	—	34	34
Pôrto Alegre	32	32	44	45	4	4	3	4	83	85
Rio Grande	17	17	4	4	1	1	3	3	25	25
Rosário	2	2	—	—	—	—	—	—	2	2
Santa Cruz	1	1	—	—	—	—	—	—	1	1
Santa Maria	7	7	1	1	1	1	—	—	9	9
São Borja	1	1	—	—	—	—	—	—	1	1
São Gabriel	1	1	—	—	—	—	—	—	1	1
São Jerônimo	1	1	—	—	—	—	—	—	1	1
São Leopoldo	5	7	—	—	—	—	—	—	5	7
Tapes	1	1	—	—	—	—	—	—	1	1
Triunfo	1	1	—	—	—	—	—	—	1	1
Tupanciretã	3	2	—	—	—	—	—	—	3	2
Uruguaiana	11	11	2	2	—	—	—	—	13	13
TOTAL	167	172	61	62	7	7	10	11	245	252

TRABALHO

I — SINDICATOS EXISTENTES NO ESTADO

3. MOVIMENTO DE ASSOCIADOS DAS ENTIDADES INFORMANTES, POR
MUNICÍPIO, SEGUNDO A ESPÉCIE — 1938/1939

MUNICÍPIOS	EM 31 DE DEZEMBRO DE 1938				EM 31 DE DEZEMBRO DE 1939			
	Empregadores	Empregados	Trabalhadores por conta própria	Profissões liberais	Empregadores	Empregados	Trabalhadores por conta própria	Profissões liberais
Alegrete	—	36	—	—	—	36	—	—
Bagé	37	410	84	—	34	482	95	—
Bento Gonçalves..	—	62	—	—	—	42	—	—
Cachoeira	7	—	—	—	12	—	—	—
Cai	—	120	—	—	—	81	—	—
Carasinho	48	60	—	—	59	217	—	—
Caxias	—	1.087	—	—	—	1.461	—	—
Cruz Alta	12	333	12	—	12	390	12	—
Dom Pedrito.....	—	—	—	—	—	158	—	—
Garibaldi	—	138	—	—	—	138	—	—
Gravataí	—	90	—	—	—	110	—	—
Guaíba	—	156	—	—	—	75	—	—
Ijuí	—	103	—	—	—	97	—	—
Jaguarão	—	136	—	—	—	189	—	—
José Bonifácio ...	—	96	—	—	—	107	—	—
Lageado	—	49	278	—	—	80	298	—
Livramento	—	1.148	—	—	—	1.770	—	—
Montenegro.....	—	88	—	—	—	66	—	—
Novo Hamburgo..	17	578	—	—	17	508	—	—
Passo Fundo	—	225	—	—	—	250	—	—
Pelotas	290	4.380	—	74	302	4.462	—	81
Pôrto Alegre	1.226	14.979	222	1.006	1.264	15.304	715	1.091
Rio Grande	212	3.002	44	53	212	2.756	61	81
Rosário	—	186	—	—	—	150	—	—
Santa Cruz	—	60	—	—	—	85	—	—
Santa Maria	37	421	—	—	46	433	—	13
São Borja	—	93	—	—	—	94	—	—
São Gabriel	—	35	—	—	—	33	—	—
São Jerônimo	—	1.997	—	—	—	2.079	—	—
São Leopoldo	—	340	—	—	—	414	—	—
Tapes	—	50	—	—	—	90	—	—
Triunfo	—	69	—	—	—	51	—	—
Tupanciretã	—	153	—	—	—	119	—	—
Uruguaiana	94	601	—	—	175	595	—	—
TOTAL	1.980	31.281	640	1.133	2.133	32.922	1.181	1.266

TRABALHO

I — SINDICATOS EXISTENTES NO ESTADO

4. MOVIMENTO FINANCEIRO DAS ENTIDADES INFORMANTES,
POR MUNICÍPIO — 1938/1939

MUNICÍPIOS	1938				1939			
	Receita	Despesa	Saldo	Patrimônio social	Receita	Despesa	Saldo	Patrimônio social
Alegrete	846\$0	750\$0	96\$0	—	—	—	—	—
Bagé	7:638\$7	4:729\$6	2:909\$1	1:925\$0	9:936\$2	6:625\$3	3:310\$9	6:601\$8
Bento Gonçalves..	2:085\$4	2:079\$7	5\$7	650\$0	1:365\$0	1:288\$6	76\$4	800\$0
Cachoeira	840\$0	840\$0	—	—	720\$0	680\$0	40\$0	—
Caí	2:070\$0	1:809\$0	261\$0	210\$0	1:814\$0	1:049\$0	765\$0	500\$0
Carasinho	10:342\$8	3:811\$1	6:531\$7	225\$0	17:117\$0	7:835\$8	9:281\$2	8:245\$1
Caxias	26:297\$9	19:070\$7	7:227\$2	55:156\$0	28:164\$0	12:620\$0	15:544\$0	40:484\$0
Cruz Alta	7:680\$1	5:313\$7	2:366\$4	1:722\$3	6:064\$2	2:944\$9	3:119\$3	1:731\$2
Dom Pedrito.....	2:680\$0	1:700\$0	980\$0	10:248\$3	2:865\$4	1:751\$1	1:114\$3	11:228\$3
Gravataí	970\$0	710\$0	260\$0	370\$0	1:080\$0	780\$0	300\$0	630\$0
Guaíba	4:083\$2	3:172\$1	911\$1	1:800\$0	3:366\$9	3:366\$9	—	1:681\$0
Ijuí	1:327\$0	341\$7	985\$3	1:367\$7	1:553\$4	292\$6	1:260\$8	2:609\$9
Jaguarão	9:774\$0	3:202\$0	6:572\$0	2:500\$0	379\$0	230\$0	149\$0	1:700\$0
José Bonifácio ...	600\$0	600\$0	—	—	962\$0	799\$0	163\$0	432\$0
Lageado	8:066\$4	7:973\$8	92\$6	18:371\$2	4:756\$8	2:918\$8	1:838\$0	20:312\$5
Livramento	10:391\$1	8:234\$9	2:156\$2	2:798\$9	15:981\$3	14:471\$2	1:510\$1	3:192\$3
Moutenegro	595\$0	524\$1	70\$9	584\$3	29\$0	342\$4	—	276\$6
Novo Hamburgo..	7:368\$6	3:647\$9	3:720\$7	6:342\$3	7:950\$0	6:164\$6	1:785\$4	7:356\$5
Passo Fundo	2:990\$4	1:927\$2	1:063\$2	—	3:573\$8	1:760\$1	1:813\$7	2:206\$6
Pelotas	88:212\$2	75:354\$6	12:857\$6	39:279\$5	80:971\$5	70:492\$9	10:478\$6	27:802\$6
Pôrto Alegre	533:919\$3	481:041\$8	52:877\$5	280:587\$9	1.077:556\$4	915:855\$0	161:701\$4	1.584:374\$3
Rio Grande	118:415\$1	103:502\$8	14:912\$3	110:454\$8	149:601\$3	108:489\$9	41:111\$4	148:671\$3
Rosário	6:698\$4	6:321\$7	376\$7	—	5:749\$8	5:018\$3	731\$5	1:018\$3
Santa Cruz	1:460\$0	1:060\$0	400\$0	—	2:048\$0	775\$0	1:273\$0	1:617\$0
Santa Maria	10:373\$6	8:564\$7	1:808\$9	2:755\$7	9:124\$7	8:249\$1	875\$6	5:375\$0
São Borja	4:245\$4	3:405\$7	839\$7	—	1:618\$5	951\$5	667\$0	4:015\$0
São Gabriel	2:100\$0	2:000\$0	100\$0	200\$0	2:160\$3	1:302\$6	857\$7	899\$6
São Jerônimo	56:652\$1	53:529\$9	3:122\$2	7:245\$0	45:739\$9	42:136\$4	3:603\$5	2:000\$0
São Leopoldo	6:237\$0	4:649\$1	1:587\$9	1:083\$0	6:337\$6	5:419\$5	918\$1	1:697\$2
Tapes	605\$0	588\$9	16\$1	—	863\$0	863\$0	—	200\$0
Triunfo	1:142\$8	1:055\$7	87\$1	—	1:297\$1	1:202\$4	94\$7	357\$8
Tupanciretã	1:666\$7	1:606\$7	60\$0	1:200\$0	1:760\$0	653\$0	1:107\$0	1:227\$0
Uruguaiana	14:551\$5	6:773\$5	7:778\$0	130\$0	8:555\$4	12:613\$1	—	9:956\$6
TOTAL GERAL.	952:925\$8	819:892\$6	133:033\$1	547:206\$9	1.501:061\$5	1.239:942\$0	265:490\$6	1.899:199\$5

TRABALHO

II — ASSOCIAÇÕES DE CLASSES EXISTENTES NO ESTADO

1. DESIGNAÇÃO DAS ENTIDADES INFORMANTES, POR MUNICÍPIO,
ANO DE FUNDAÇÃO, ENDERÊÇO E NÚMERO DE SÓCIOS — 1939

DESIGNAÇÃO	Ano de fundação	ENDERÊÇO	Associados em 31 de dezembro
ALEGRETE			
Associação Rural de Alegrete	1919	1.º Dist. — Rua Gaspar Martins, 16	461
Associação Comercial dos Varejistas	1933	1.º Dist. — Rua dos Andradas, 521	230
Círculo Operário Alegretense	1935	1.º Dist. — Praça 15 de Novembro	204
Associação dos Empregados no Comércio ..	1931	1.º Dist. — Rua Gaspar Martins	184
ALFREDO CHAVES			
Associação Comercial	1908	1.º Dist. — Praça 15 de Novembro	35
ANTONIO PRADO			
Associação Comercial	1935	1.º Dist. — Rua General Moura, s/n ...	41
Associação Rural e Agrícola	1939	Rua Amte. Gonçalves, s/n..	79
ARROIO GRANDE			
Associação Comercial	1939	1.º Dist. — Rua Visconde Mauá, 178 ...	86
Liga Operária Arroio Grandense	1918	1.º Dist. — Rua Zeca Maciel	142
Sociedade Agrícola e Industrial	1910	1.º Dist. — (Cidade)	64
BAGÉ			
Associação Rural	1904	1.º Dist. — Rua 7 de Setembro, 123 ...	333
Associação Bageense de Agricultura	1933	1.º Dist. — Rua General Osório, 144 ...	86
União dos Varejistas	1934	1.º Dist. — Rua 7 de Setembro, 174 ...	83
Associação Comercial	1898	1.º Dist. — Rua 7 de Setembro, 174 ...	294
Círculo Operário Bageense	1935	1.º Dist. — Rua Mal. Floriano, 107 ...	130
BENTO GONÇALVES			
Associação Comercial	1912	1.º Dist.	140
Associação Rural	1934	1.º Dist. — Rua Buarque de Macedo ...	73
Círculo Operário Bento Gonçalvesense	1937	1.º Dist. — (Cidade)	275
BOM JESÚS			
Associação Comercial	1936	1.º Dist. — Rua General Osório, 523 ...	15
Associação Rural	1935	1.º Dist. — Rua Júlio de Castilhos	56
CAÇAPAVA			
Associação Rural	1935	1.º Dist. — Rua 7 de Setembro	244
Associação Comercial	1936	1.º Dist. — Rua 7 de Setembro	51
CACHOEIRA			
Associação Comercial	1917	1.º Dist. — Rua Saldanha Marinho	66
Associação Rural	1936	1.º Dist. — Rua 7 de Setembro, 1002 ..	106
Associação dos Varejistas	1934	1.º Dist. — Rua 7 de Setembro, 1002 ..	210
União Colonial Formoso	1927	5.º Dist. — Linha Formosa	18
União Colonial Trombudo	1932	Dona Francisca	45
CAÍ			
Associação Rural	1938	5.º Dist. — Feliz	80
CAMAQUÃ			
Associação Rural	1934	Cidade	52

TRABALHO

II — ASSOCIAÇÕES DE CLASSES EXISTENTES NO ESTADO

1. DESIGNAÇÃO DAS ENTIDADES INFORMANTES, POR MUNICÍPIO,
ANO DE FUNDAÇÃO, ENDEREÇO E NÚMERO DE SÓCIOS — 1939

DESIGNAÇÃO	Ano de fundação	ENDEREÇO	Associados em 31 de dezembro
CANDELÁRIA			
Associação Rural	1938	1.º Dist. — Rua Pinheiro Machado, 2 ..	129
CANGUSSÚ			
União dos Oleiros de Cerrito	1934	Vila Cerrito	11
CARASINHO			
Associação Comercial	1912	1.º Dist. — Av. General Flores da Cunha	259
Associação Rural	1938	1.º Dist.	82
Círculo Operário	1935	1.º Dist. — Rua São Bento, s/n	461
CAXIAS			
Associação Comercial	1901	1.º Dist. — Av. Júlio de Castilhos, 1677.	316
Associação Rural	1932	1.º Dist. — Rua Sinimbu, 2078	1.067
Círculo Operário Caxiense	1933	1.º Dist. — Praça Dante	439
Associação dos Cultivadores de Viníferas ..	1939	1.º Dist. — Praça Dante	136
Círculo Operário Ismael Chaves Barcelos ..	1929	Galópolis	215
CRUZ ALTA			
Associação Comercial	1911	1.º Dist. — Rua do Comércio	171
Associação Rural	1938	1.º Dist. — Rua General Câmara	79
Associação Serrana de Imprensa	1936	1.º Dist. — Rua do Comércio	32
União Colonial Consórcio Profissional de Pindorama	1927	6.º Dist. — Pindorama	512
União Colonial Consórcio Profissional de Ibirubá	1930	5.º Dist. — Ibirubá	240
União Colonial Consórcio Profissional de 15 de Novembro	1928	8.º Dist. — 15 de Novembro	260
Círculo Operário de Cruz Alta	1934	1.º Dist. — Rua Venâncio Aires, 812 ...	350
Associação Comercial de Pindorama	1936	6.º Dist. — Pindorama	45
União Colonial Consórcio Profissional dos Lavradores de Santa Clara	1929	3.º Dist. — Santa Clara do Ingaí	110
DOM PEDRITO			
Associação Comercial	1914	1.º Dist. — Rua Padre Bastos	60
Associação Rural	1931	1.º Dist. — Av. Rio Branco, 86	131
ENCANTADO			
Associação Comercial	1939	1.º Dist. — Rua Júlio de Castilhos	65
Associação Agro-Pecuária	1937	1.º Dist. — Rua Júlio de Castilhos ...	79
ENCRUZILHADA			
Associação Rural	1937	1.º Dist. — Praça Silvestre Corrêa	240
ESTRELA			
Associação Comercial	1938	1.º Dist. — Rua Dr. Fernando Abbott ..	219
Associação Agro-Pecuária	1938	1.º Dist. — Prefeitura	76
União Colonial	1929	1.º Dist. — Prefeitura	708
FARROUPILHA			
Associação Comercial	1938	1.º Dist. — Rua Júlio de Castilhos ...	106

TRABALHO

II — ASSOCIAÇÕES DE CLASSE EXISTENTES NO ESTADO

1. DESIGNAÇÃO DAS ENTIDADES INFORMANTES, POR MUNICÍPIO,
ANO DE FUNDAÇÃO, ENDERÊÇO E NÚMERO DE SÓCIOS — 1939

DESIGNAÇÃO	Ano de fundação	ENDERÊÇO	Associados em 31 de dezembro
LORES DA CUNHA			
Associação Rural	1936	1.º Dist. — Rua Ernesto Alves	178
ARIBALDI			
Associação Comercial	1925	1.º Dist.	28
Associação Rural	1938	1.º Dist. — Rua Buarque de Macedo ...	226
GETÚLIO VARGAS			
Associação Comercial	1938	1.º Dist. — Cidade	
Associação Rural	1938	1.º Dist. — Estação Getúlio Vargas	337
RAVATAÍ			
Associação Rural e Comercial	1928	1.º Dist. — Rua Marechal Deodoro	95
JAÍBA			
Associação Comercial	1932	1.º Dist. — Rua São José, 248	26
Associação Rural	1927	1.º Dist. — Rua 14 de Julho, 193	111
JAPORÉ			
Associação Comercial	1936	1.º Dist. — Rua 12 de Outubro	160
Círculo Operário Guaporense	1939	1.º Dist. — Praça Dr. Vesp. Corrêa	88
PERVAL			
Sociedade Agrícola Pastóril	1930	1.º Dist. — Rua Dr. Borges de Medeiros, 2	142
UIÁ			
Associação Comercial	1917	1.º Dist. — Rua do Comércio	60
Centro Industrial Ijuisense	1937	1.º Dist. — Rua Alvaro Chaves	61
UIÁ			
Consórcio Profissional de Agricultores	1929	1.º Dist. — Rua Aguas Frias	16
ITAQUÍ			
Associação Comercial	1906	1.º Dist. — Rua Osvaldo Aranha, 194 ..	42
Associação Rural	1935	1.º Dist. — Rua 15 de Novembro	148
Centro Operário Itaquicense	1929	1.º Dist. — Rua Euclides Aranha esq. Rodrigues Lima	318
AGUARÃO			
Associação Comercial	1888	1.º Dist. — Rua 15 de Novembro, 211 ..	61
Sociedade Pastoral, Agrícola e Industrial ..	1903	1.º Dist. — Rua Almirante Barroso, 643	133
AGUARÍ			
Associação Rural	1938	1.º Dist. — Rua 7 de Setembro	406
OSÉ BONIFÁCIO			
Associação Comercial	1919	1.º Dist. — Rua Pedro Pinto Sousa, 86 ..	425
Círculo Operário Viadutense	1935	10 Dist. — Viadutos	52

TRABALHO

II — ASSOCIAÇÕES DE CLASSE EXISTENTES NO ESTADO

1. DESIGNAÇÃO DAS ENTIDADES INFORMANTES, POR MUNICÍPIO,
ANO DE FUNDAÇÃO, ENDEREÇO E NÚMERO DE SÓCIOS — 1939

DESIGNAÇÃO	Ano de fundação	ENDEREÇO	Associados 31 de dezembro
Círculo Operário Boavistense	1935	1.º Dist. — Cidade	
Associação Agro-Pecuária-Industrial	1936	1.º Dist. — Rua Pedro Álvares Cabral ..	415
Associação Comercial de Marcelino Ramos..	1931	2.º Dist. — Marcelino Ramos	21
Círculo Operário Barrense		5.º Dist. — Vila Barro	45
JÚLIO DE CASTILHOS			
Associação Rural e Comercial	1927	1.º Dist. — Rua Pinheiro Machado	80
Associação dos Empregados no Comércio ...	1928	1.º Dist. — Cidade	
LAGEADO			
Associação Comercial	1921	1.º Dist. — Rua Marechal Deodoro	326
Associação Rural	1938	2.º Dist. — Santa Clara	72
Associação dos Caixeiros Viajantes Alto Taquari	1927	1.º Dist. — Av. Borges de Medeiros	514
União Colonial de Boa Esperança	1935	6.º Dist. — Boa Esperança	130
LAVRAS			
Associação Comercial	1938	1.º Dist. — Rua Pires Porto	45
LIVRAMENTO			
Associação Comercial	1903	1.º Dist. — Rua dos Andradas	48
Sociedade Agro-Pecuária da Fronteira	1919	1.º Dist. — Subúrbios	148
Associação do Comércio Varejista	1934	1.º Dist. — Rua dos Andradas	122
Associação dos Proprietários de Imóveis ..	1935	1.º Dist. — Rua Rui Corrêa, 279	
Centro Odontológico Santanense	1938	1.º Dist.	9
MONTENEGRO			
Associação Comercial	1921	1.º Dist. — Rua Dr. Ramiro Barcelos ..	90
União Colonial Consórcio Profissional			
Cooperativa de Agricultores	1932	Campo do Meio	725
NOVO HAMBURGO			
Associação Comercial	1920	1.º Dist. — Rua Júlio de Castilhos, 39 ..	14
Associação Rural	1938	1.º Dist. — Rua David Canabarro	124
Círculo Operário	1935	1.º Dist. — Rua Travessa Seival	622
OSÓRIO			
Associação Rural	1936	1.º Dist. — Praça General Osório	167
PALMEIRA			
Associação Comercial	1926	1.º Dist. — Rua Independência	86
União Colonial 7 de Setembro	1935	4.º Dist. — Vila Liberdade	242
PASSO FUNDO			
Associação Comercial	1931	1.º Dist. — Av. Brasil	75
Associação Rural	1937	1.º Dist. — Praça Marechal Floriano ..	199
Círculo Operário	1934	1.º Dist. — Rua Uruguai, 1365	520
Associação Farmacêutica Passofundense ...	1939	1.º Dist.	9
PELOTAS			
Associação Comercial	1873	1.º Dist. — Rua 15 de Novembro, 653 ..	338
Associação Comercial dos Varejistas	1910	1.º Dist. — Rua A. Neves, 770	284
Clube Caixeiral	1879	1.º Dist. — Praça Cel. Pedro Osório, 106	666

TRABALHO

II — ASSOCIAÇÕES DE CLASSE EXISTENTES NO ESTADO

1. DESIGNAÇÃO DAS ENTIDADES INFORMANTES, POR MUNICÍPIO,
ANO DE FUNDAÇÃO, ENDEREÇO E NÚMERO DE SÓCIOS — 1939

DESIGNAÇÃO	Ano de fundação	ENDEREÇO	Associados em 31 de dezembro
Associação Pelotense de Funcionários Públicos	1934	1.º Dist. — Rua Marechal Floriano, 51 ..	552
União Sindical de Empregados Pelotense ..	1934	1.º Dist. — Rua 15 de Novembro, 703 ..	27
Associação dos Criadores de Cavalos Crioulos	1932	1.º Dist. — Rua 15 de Novembro, 556 ..	181
Associação Sul-Riograndense de Professores	1929	1.º Dist. — Rua 15 de Nev. Bibliot. Pública.	227
Associação dos Proprietários de Imóveis de Pelotas	1916	1.º Dist. — Rua 15 de Novembro, 704 ..	509
Sociedade Agrícola de Pelotas	1898	1.º Dist. — Rua 15 de Novembro, 556 ..	114
União Colonial	1930	1.º Dist. — Av. Argentina, 155	718
Associação do Registro Genealógico Riograndense	1921	1.º Dist. — Rua 15 de Novembro, 556 ..	132
Associação Pelotense de Cirurgiões Dentistas	1929	1.º Dist. — Rua 15 de Novembro, 773 ..	77
Círculo Operário	1932	1.º Dist. — Rua Barroso, 920	774
PINHEIRO MACHADO			
Associação Rural de Cacimbinhas	1928	1.º Dist. — (Cidade)	350
PIRATINÍ			
Associação Rural	1914	1.º Dist. — Subúrbios	68
PRATA			
Associação Comercial	1938	1.º Dist. — Rua Osvaldo Aranha	47
Associação Rural	1938	2.º Dist. — Vila Silva Pais	117
PÓRTO ALEGRE			
Instituto Riograndense de Contabilidade ..	1935	1.º Dist. — Rua 7 de Setembro, 1176 ..	256
Associação Comercial	1858	1.º Dist. — Rua dos Andradas, 1358 ...	464
Centro de Industria Fabril do R. G. do Sul	1930	1.º Dist. — Rua Uruguai, 91	164
Federação das Associações do Comércio Varejista do Rio Grande do Sul	1938	1.º Dist. — Rua 7 de Setembro, 1027 ...	11
Associação dos Ferroviários Sul Riograndenses	1931	1.º Dist. — Rua da Conceição, 555	11.181
Associação dos Funcionários Públicos do Estado do Rio Grande do Sul	1928	1.º Dist. — Rua Paissandú, 219	2.750
Instituto Riograndense de Arrôz	1926	1.º Dist. — Palácio do Comércio, 2.º Andar n.º 200	625
Associação dos Cerealistas e Molhadistas de Pôrto Alegre	1933	1.º Dist. — Rua Vol. da Pátria, 678 ...	52
Associação dos Empregados do Comércio de Pôrto Alegre	1899	1.º Dist. — Rua Dr. Flôres, 220	756
Federação das Associações Comerciais do Estado do Rio Grande do Sul	1927	1.º Dist. — Rua dos Andradas, 1358 ...	53
Associação Comercial dos Varejistas de Pôrto Alegre	1921	1.º Dist. — Rua 7 de Setembro, 1027 ...	875
Associação dos Funcionários Municipais de Pôrto Alegre	1923	1.º Dist. — Galeria Municipal, 65	790
Associação dos Criadores de Gado Holandês do Rio Grande do Sul	1936	1.º Dist. — Av. B. de Medeiros, 541	144
Associação dos Proprietários de Imóveis ...	1929	1.º Dist. — Rua José Montauri, 25	283
Associação Riograndense de Imprensa	1935	1.º Dist. — Rua dos Andradas, 1073 ...	751
Círculo Operário	1934	1.º Dist. — Rua dos Andradas, 1742 ...	3.677
Associação Sul-Riograndense dos Viajantes Comerciais	1936	1.º Dist. — Rua Uruguai, 91 — 4.º andar	745
Associação dos Professores Católicos	1934	1.º Dist. — Rua Merechal Floriano, 72..	326
Instituto da Ordem dos Advogados do Rio Grande do Sul	1926	1.º Dist. — Rua dos Andradas, 1206 ...	228
União Ovina do Rio Grande do Sul	1935	1.º Dist. — Av. B. de Medeiros	248
União das Cooperativas de Produtos Suínos do Rio Grande do Sul	1938	1.º Dist. — Praça Rui Barbosa, 39, 1.º andar	8

TRABALHO

II — ASSOCIAÇÕES DE CLASSE EXISTENTES NO ESTADO

1. DESIGNAÇÃO DAS ENTIDADES INFORMANTES, POR MUNICÍPIO,
ANO DE FUNDAÇÃO, ENDERÊÇO E NÚMERO DE SÓCIOS — 1939

DESIGNAÇÃO	Ano de fundação	ENDERÊÇO	Associados em 31 de dezembro
PÓRTO ALEGRE (concl.)			
Círculo Operário Ferroviário	1937	1.º Dist. — Rua Paraíba, 59	1.525
Sociedade de Proprietários de Automóveis de Aluguel	1939	1.º Dist. — Gal. Câmara, 319, 1.º andar, sala 8	25
Federação das Associações Rurais do Rio Grande do Sul	1927	1.º Dist. — Av. B. de Medeiros, 541	73
Instituto Odontológico do R. G. do Sul	1936	1.º Dist. — Rua dos Andradas, 950	253
Centro dos Estudantes Universitários de Engenharia	1938	1.º Dist. — Praça Argentina	43
Sociedade União Popular do R. G. do Sul ..	1912	1.º Dist. — Rua Voluntários da Pátria, 130	7.403
Sociedade de Farmácia e Química do Rio Grande do Sul	1928	1.º Dist. — Rua Vig. José Inácio, 533 ..	25
Associação Profissional das Empresas de Transportes Rodoviários do R. G. S.	1938	1.º Dist. — Galeria Municipal, 2	27
QUARAI			
Associação Rural	1929	1.º Dist. — Av. Artigas, 412	142
RIO GRANDE			
Sociedade União Comercial dos Varejistas..	1888	1.º Dist. — Rua dos Andradas, 187	297
Câmara de Comércio	1844	1.º Dist. — Rua Marechal Floriano, 395.	113
Sociedade União Operária	1893	1.º Dist. — Rua Dr. Nascimento, 297 ...	250
Sub-Seção da Ordem dos Advogados do Brasil	1933	1.º Dist. — Av. Silva Pais	34
Colônia de Pescadores Z—1	1934	1.º Dist. — Rua 19 de Fevereiro, 588 ...	857
Associação de Praticagem da Barra do Estado do Rio Grande do Sul	1920	1.º Dist. — Rua Ewbanck, 1	11
Associação dos Proprietários de Imóveis ..	1905	1.º Dist. — Av. Silva Pais, 242	411
Sociedade dos Proprietários de Padarias ..	1929	1.º Dist. — Rua Ewbanck, 23	23
RIO PARDO			
Associação Rural	1927	1.º Dist. — Rua Ernesto Alves	108
Comissão Regional do Instituto de Arrôs ..	1926	1.º Dist. — Cidade	24
ROSÁRIO			
Associação Rural	1922	1.º Dist. — Rua João Brasil	110
SANTA CRUZ			
Associação Comercial	1918	1.º Dist. — Rua Júlio de Castilhos	200
SANTA MARIA			
Associação Comercial	1909	1.º Dist. — Rua do Acampamento	175
Sociedade Agrícola Pastoril	1927	1.º Dist. — Rua do Acampamento, 90 ..	112
Sociedade União dos Varejistas de Santa Maria	1929	1.º Dist. — Rua do Acampamento, 139..	835
Círculo Operário Santamariense	1920	1.º Dist. — Rua André Marques, 548 ...	346
Sociedade União dos Caixeiros Viajantes do Rio Grande do Sul	1913	1.º Dist. — Rua Venâncio Aires, 1934 ..	1.490
Associação dos Proprietários de Imóveis ..	1931	1.º Dist. — Rua do Acampamento	232
União dos Funcionários Municipais do Estado do Rio Grande do Sul	1939	1.º Dist. — Rua Dr. Bozano	3.027
SANTA ROSA			
Associação Comercial	1938	1.º Dist. — Estação Cruzeiro	28
Associação Comercial	1931	1.º Dist.	102
União Colonial de Buricá	1929	2.º Dist. — 3 de Maio,	200

TRABALHO

II — ASSOCIAÇÕES DE CLASSE EXISTENTES NO ESTADO

1. DESIGNAÇÃO DAS ENTIDADES INFORMANTES. POR MUNICÍPIO,
ANO DE FUNDAÇÃO, ENDEREÇO E NÚMERO DE SÓCIOS — 1939

DESIGNAÇÃO	Ano da fundação	ENDEREÇO	Associados em 31 de dezembro
SANTA VITÓRIA			
Associação Comercial	1906	1.º Dist. — Rua 13 de Maio, s/n	23
Sociedade Pastoral Agrícola e Industrial ...	1911	1.º Dist. — Rua 13 de Maio, 448	159
SANTIAGO			
Associação Comercial	1921	1.º Dist. — Rua Beuto Gonçalves, 447 ..	60
Associação Rural	1922	1.º Dist. — Av. Júlio de Castilhos, 247..	843
SANTO ANGELO			
Associação Comercial	1929	1.º Dist. — Rua 14 de Julho	66
Associação Rural	1931	1.º Dist.	66
Associação dos Empregados no Comércio e Indústria	1932	1.º Dist. — Rua 14 de Julho	276
SANTO ANTÔNIO			
Associação Rural	1937	1.º Dist. — Rua Dr. Borges de Medeiros.	128
SÃO BORJA			
Associação Rural	1910	1.º Dist. — Rua B. do Triunfo, 331	104
SÃO FRANCISCO DE ASSIS			
Associação Comercial	1927	1.º Dist. — Rua 13 de Janeiro	30
Associação Rural	1927	1.º Dist. — Rua Floriano Peixoto	341
SÃO FRANCISCO DE PAULA			
Associação Rural	1934	1.º Dist. — Av. Júlio de Castilhos, 465..	122
SÃO GABRIEL			
Associação Rural	1920	1.º Dist. — Rua Cel. Sezefredo, 787	152
Círculo Operário Gabrielense	1937	1.º Dist. — Rua Andrade Neves, 139....	244
SÃO JERÔNIMO			
Associação Comercial	1938	1.º Dist. — Rua Ramiro Barcelos	45
Associação Rural	1937	1.º Dist. — Cel. S. de Carvalho, 42	101
SÃO JOSÉ DO NORTE			
Associação Rural	1937	4.º Dist. — Vila Mostardas	71
SÃO LEOPOLDO			
Associação Comercial	1920	1.º Dist. — Rua Independência, 460	60
União do Comércio Varejista	1923	1.º Dist. — Rua Independência, 220	206
Círculo Operário Leopoldense	1936	1.º Dist. — Rua Dr. João Beker	822
Consórcio Profissional Cooperativo dos Agricultores	1935	1.º Dist. — Fazenda São Borja	29
SÃO LOURENÇO			
Associação Comercial	1938	1.º Dist. — Rua Júlio de Castilhos, 550.	112
Associação Rural	1907	1.º Dist. — Rua Júlio de Castilhos, 185.	103
SÃO LUIZ GONZAGA			
Associação Comercial	1933	1.º Dist.	53
Associação Rural	1937	1.º Dist. — Rua Gal. S. Pinheiro, s/n .	164
Consórcio Profissional Cooperativo	1935	6.º Dist. — Linha São Salvador	36
União Colonial	1931	9.º Dist. — Linha Dona Otília	48

TRABALHO

II — ASSOCIAÇÕES DE CLASSE EXISTENTES NO ESTADO

1. DESIGNAÇÃO DAS ENTIDADES INFORMANTES, POR MUNICÍPIO,
ANO DE FUNDAÇÃO, ENDERÊÇO E NÚMERO DE SÓCIOS — 1939

DESIGNAÇÃO	Ano de fundação	ENDERÊÇO	Associados em 31 de dezembro
SÃO PEDRO			
Associação Comercial, Industrial e Rural ..	1938	1.º Dist. — 25 de Julho	87
Consórcio Profissional Cooperativo	1929	1.º Dist. e 2.º Dist.	95
SÃO VICENTE			
Associação Rural	1938	1.º Dist. — 7 de Setembro	60
SOBRADINHO			
Associação Rural	1936	1.º Dist. — Prefeitura	30
SOLEDADE			
Associação Comercial	1938	1.º Dist. — Rua Júlio de Castilhos	53
Associação Rural	1938	1.º Dist. — Rua Marechal Floriano	94
TAPES			
Associação Comercial	1935	1.º Dist.	86
Associação Rural	1937	1.º Dist. — Rua Carlos Barbosa	50
TAQUARA			
Associação Comercial	1932	1.º Dist. — Rua Júlio de Castilhos	46
União do Comércio Varejista	1938	1.º Dist. — Rua João Pessoa, 1568	86
Círculo Operário Taquarense	1938	1.º Dist. — Rua Júlio de Castilhos	203
Consórcio Profissional Cooperativo União Colonial dos Agricultores de Varzea Grande	1932	5.º Dist. — Varzea Grande	216
União Colonial Igrejinha	1933	8.º Dist. — Vila de Igrejinha	122
TUPANCIRETÁ			
Associação Comercial	1936	1.º Dist. — Av. Vaz Ferreira, 1282	76
Casa Rural Serrana	1928	1.º Dist. — Largo Visconde de Mauá	100
Círculo Operário	1935	1.º Dist. — Rua Júlio de Castilhos, 1388	87
União Colonial de Toropí	1935	5.º Dist. — Toropí	49
URUGUAIANA			
Associação Comercial	1907	1.º Dist. — Rua Gal. Bento Martins	43
Associação Comercial dos Varejistas	1931	1.º Dist. — Rua Gal. Câmara	166
Sociedade União dos Retalhistas	1932	1.º Dist. — Rua Aquidabam	60
Associação Brasileira dos Criadores de Hereford	1937	1.º Dist. — Rua Gal. Bento Martins	106
União Internacional dos Chauffeurs	1926	1.º Dist. — Av. Duque de Caxias	169
Sociedade Agrícola Pastoril	1905	1.º Dist. — Rua Gal. Bento Martins	397
Círculo Operário	1937	1.º Dist. — Rua Gal. Bento Martins	547
VACARIA			
Associação Comercial, Industrial e Rural ..	1934	1.º Dist. — Rua Dr. Flôres, 712	310
VENÂNCIO AIRES			
Associação Comercial	1937	1.º Dist. — Rua Osvaldo Aranha	53
Associação Rural	1938	1.º Dist. — Rua Osvaldo Aranha	45
VIAMÃO			
Associação Rural	1938	1.º Dist. — Rua Gal. Osório, 23	326

TRABALHO

II — ASSOCIAÇÕES DE CLASSE EXISTENTES NO ESTADO

2. DISCRIMINAÇÃO DAS ENTIDADES INFORMANTES, POR MUNICÍPIOS
SEGUNDO AS ESPÉCIES — 1939

MUNICÍPIOS	Comerciais	Rurais	Agro-pecuárias	Industriais	Agrícolas	Operárias	De funcionários públicos	De proprietários de imóveis	Pecuárias	De professores católicos	Livro e Jornal	Ferrovários	Pescadores	Agrícola pastorel e industrial	Profissões liberais	Estudantes de engenharia	Diversos
Passo Fundo	1	1	—	—	—	1	—	—	—	—	—	—	—	—	—	—	1
Pelotas	4	—	—	—	2	1	1	1	1	1	—	—	—	—	1	—	1
Pinheiro Machado	—	1	—	—	—	—	—	—	—	—	—	—	—	—	—	—	—
Piratini	—	1	—	—	—	—	—	—	—	—	—	—	—	—	—	—	—
Pôrto Alegre	8	1	1	1	2	2	2	1	2	1	1	1	—	—	2	1	3
Prata	1	1	—	—	—	—	—	—	—	—	—	—	—	—	—	—	—
Quaraí	—	1	—	—	—	—	—	—	—	—	—	—	—	—	—	—	—
Rio Grande	2	—	—	1	—	1	—	1	—	—	—	—	1	—	—	—	2
Rio Pardo	—	1	—	—	1	—	—	—	—	—	—	—	—	—	—	—	1
Rosário	—	1	—	—	—	—	—	—	—	—	—	—	—	—	—	—	—
Santa Cruz	1	—	—	—	—	—	—	—	—	—	—	—	—	—	—	—	—
Santa Maria	3	—	1	—	—	1	1	1	—	—	—	—	—	—	—	—	—
Santa Rosa	2	—	—	—	1	—	—	—	—	—	—	—	—	—	—	—	—
Santa Vitória	1	—	—	—	—	—	—	—	—	—	—	—	—	1	—	—	—
Santiago	1	1	—	—	—	—	—	—	—	—	—	—	—	—	—	—	—
Santo Ângelo	2	1	—	—	—	—	—	—	—	—	—	—	—	—	—	—	—
Santo Antônio	—	1	—	—	—	—	—	—	—	—	—	—	—	—	—	—	—
São Borja	—	1	—	—	—	—	—	—	—	—	—	—	—	—	—	—	—
São Francisco de Assis	1	1	—	—	—	—	—	—	—	—	—	—	—	—	—	—	—
São Francisco de Paula	—	1	—	—	—	—	—	—	—	—	—	—	—	—	—	—	—
São Gabriel	—	1	—	—	—	1	—	—	—	—	—	—	—	—	—	—	—
São Jerônimo	1	1	—	—	—	—	—	—	—	—	—	—	—	—	—	—	—
São José do Norte	—	1	—	—	—	—	—	—	—	—	—	—	—	—	—	—	—
São Leopoldo	2	—	—	—	1	1	—	—	—	—	—	—	—	—	—	—	—
São Lourenço	1	1	—	—	—	—	—	—	—	—	—	—	—	—	—	—	—
São Luiz Gonzaga	1	1	—	—	2	—	—	—	—	—	—	—	—	—	—	—	—
São Pedro	1	—	—	—	1	—	—	—	—	—	—	—	—	—	—	—	—
São Sepé	—	—	—	—	—	—	—	—	—	—	—	—	—	—	—	—	—
São Vicente	—	1	—	—	—	—	—	—	—	—	—	—	—	—	—	—	—
Sobradinho	—	1	—	—	—	—	—	—	—	—	—	—	—	—	—	—	—
Soledade	1	1	—	—	—	—	—	—	—	—	—	—	—	—	—	—	—
Tapes	1	1	—	—	—	—	—	—	—	—	—	—	—	—	—	—	—
Taquara	2	—	—	—	2	1	—	—	—	—	—	—	—	—	—	—	—
Taquari	—	—	—	—	—	—	—	—	—	—	—	—	—	—	—	—	—
Tôres	—	—	—	—	—	—	—	—	—	—	—	—	—	—	—	—	—
Triunfo	—	—	—	—	—	—	—	—	—	—	—	—	—	—	—	—	—
Tupanciretã	1	1	—	—	1	1	—	—	—	—	—	—	—	—	—	—	—
Uruguaiana	3	—	1	—	—	1	—	—	1	—	—	—	—	—	—	—	1
Vacaria	—	—	—	—	—	—	—	—	—	—	—	—	—	—	—	—	1
Venâncio Aires	1	1	—	—	—	—	—	—	—	—	—	—	—	—	—	—	—
Viamão	—	1	—	—	—	—	—	—	—	—	—	—	—	—	—	—	—
ESTADO	80	50	7	4	27	25	4	5	4	2	2	1	1	3	4	1	11

TRABALHO

II — ASSOCIAÇÕES DE CLASSE EXISTENTES NO ESTADO

3. NÚMERO DE SÓCIOS DAS ENTIDADES INFORMANTES, POR MUNICÍPIOS,
SEGUNDO AS ESPÉCIES — 1939

MUNICÍPIOS	Comerciais	Rurais	Agro-pecuárias	Industriais	Agrícolas	Operárias	De funcioná- rios públicos	De proprieda- des de imóveis	Pecuárias	De professores católicos	Livro e Jornal	Ferrovitários	Pescadores	Agrícola pasto- ril e industrial	Profissionais liberais	Estudantes de engenharia	Diversos
Passo Fundo	75	199	—	—	—	520	—	—	—	—	—	—	—	—	—	—	9
Pérolas	1.315	—	—	—	832	774	552	509	181	227	—	—	—	—	77	—	132
Pinheiro Machado	—	350	—	—	—	—	—	—	—	—	—	—	—	—	—	—	—
Piratini	—	68	—	—	—	—	—	—	—	—	—	—	—	—	—	—	—
Pôrto Alegre	2.981	73	8	164	8.028	5.202	3.540	283	392	326	751	11.181	—	—	481	43	308
Prata	47	117	—	—	—	—	—	—	—	—	—	—	—	—	—	—	—
Quaraí	—	142	—	—	—	—	—	—	—	—	—	—	—	—	—	—	—
Rio Grande	410	—	—	23	—	250	—	411	—	—	—	—	857	—	—	—	45
Rio Pardo	—	108	—	—	24	—	—	—	—	—	—	—	—	—	—	—	—
Rosário	—	110	—	—	—	—	—	—	—	—	—	—	—	—	—	—	—
Santa Cruz	200	—	—	—	—	—	—	—	—	—	—	—	—	—	—	—	—
Santa Maria	2.500	—	112	—	—	346	3.027	232	—	—	—	—	—	—	—	—	—
Santa Rosa	130	—	—	—	200	—	—	—	—	—	—	—	—	—	—	—	—
Santa Vitória	23	—	—	—	—	—	—	—	—	—	—	—	—	159	—	—	—
Santiago	60	843	—	—	—	—	—	—	—	—	—	—	—	—	—	—	—
Santo Ângelo	342	66	—	—	—	—	—	—	—	—	—	—	—	—	—	—	—
Santo Antônio	—	128	—	—	—	—	—	—	—	—	—	—	—	—	—	—	—
São Borja	—	104	—	—	—	—	—	—	—	—	—	—	—	—	—	—	—
São Francisco de Assis	30	341	—	—	—	—	—	—	—	—	—	—	—	—	—	—	—
São Francisco de Paula	—	122	—	—	—	—	—	—	—	—	—	—	—	—	—	—	—
São Gabriel	—	152	—	—	—	244	—	—	—	—	—	—	—	—	—	—	—
São Jerônimo	101	45	—	—	—	—	—	—	—	—	—	—	—	—	—	—	—
São José do Norte	—	71	—	—	—	—	—	—	—	—	—	—	—	—	—	—	—
São Leopoldo	266	—	—	—	29	822	—	—	—	—	—	—	—	—	—	—	—
São Lourenço	112	103	—	—	—	—	—	—	—	—	—	—	—	—	—	—	—
São Luiz Gonzaga	53	164	—	—	84	—	—	—	—	—	—	—	—	—	—	—	—
São Pedro	—	—	—	—	35	—	—	—	—	—	—	—	—	—	—	—	87
São Sepé	—	—	—	—	—	—	—	—	—	—	—	—	—	—	—	—	—
São Vicente	—	60	—	—	—	—	—	—	—	—	—	—	—	—	—	—	—
Sobradinho	—	30	—	—	—	—	—	—	—	—	—	—	—	—	—	—	—
Soledade	53	94	—	—	—	—	—	—	—	—	—	—	—	—	—	—	—
Tapes	86	50	—	—	—	—	—	—	—	—	—	—	—	—	—	—	—
Taquara	132	—	—	—	338	203	—	—	—	—	—	—	—	—	—	—	—
Taquari	—	—	—	—	—	—	—	—	—	—	—	—	—	—	—	—	—
Tôrres	—	—	—	—	—	—	—	—	—	—	—	—	—	—	—	—	—
Triunfo	—	—	—	—	—	—	—	—	—	—	—	—	—	—	—	—	—
Tupanciretã	76	100	—	—	49	87	—	—	—	—	—	—	—	—	—	—	—
Uruguaiana	269	—	397	—	—	547	—	—	106	—	—	—	—	—	—	—	163
Vacaria	—	—	—	—	—	—	—	—	—	—	—	—	—	—	—	—	310
Venâncio Aires	53	45	—	—	—	—	—	—	—	—	—	—	—	—	—	—	—
Viamão	—	326	—	—	—	—	—	—	—	—	—	—	—	—	—	—	—
ESTADO	14.403	8.647	962	259	12.911	12.336	7.119	1.435	679	553	783	11.181	857	707	567	43	1.235

TRABALHO

II — ASSOCIAÇÕES DE CLASSE EXISTENTES NO ESTADO

4. NÚMERO DE SÓCIOS DAS ENTIDADES INFORMANTES POR MUNICÍPIOS,
SEGUNDO A NACIONALIDADE — 1937/1939

MUNICÍPIOS	1937			1938			1939		
	Brasileiros	Estran- geiros	Total	Brasileiros	Estran- geiros	Total	Brasileiros	Estran- geiros	Total
Alegrete	751	8	759	1.015	6	1.021	1.020	59	1.079
Alfredo Chaves	53	—	53	53	—	53	35	—	35
Antônio Prado	32	—	32	43	—	43	120	—	120
Arrôio Grande	198	—	198	206	—	206	278	14	292
Arrôio do Meio	—	—	—	—	—	—	—	—	—
Bagé	488	68	556	485	61	546	834	92	926
Bento Gonçalves	247	—	247	247	—	247	479	9	488
Bom Jesus	61	—	61	75	—	75	71	—	71
Caçapava	209	—	209	257	—	257	295	—	295
Cachoeira	176	—	176	313	—	313	414	31	445
Caí	82	—	82	82	—	82	80	—	80
Camaquã	—	—	—	66	—	66	52	—	52
Candelária	—	—	—	—	—	—	129	—	129
Cangussú	11	1	12	11	1	12	10	1	11
Carasinho	45	—	45	192	—	192	797	5	802
Caxias	225	—	225	275	—	275	2.005	168	2.173
Cruz Alta	213	1	214	222	5	227	1.719	80	1.799
Dom Pedrito	140	10	150	176	11	187	180	11	191
Encantado	50	1	51	49	1	50	143	1	144
Encruzilhada	47	—	47	178	—	178	237	3	240
Estrêla	779	4	783	847	—	847	999	4	1.003
Farroupilha	—	—	—	103	—	103	105	1	106
Flores da Cunha	298	2	300	258	2	260	175	3	178
Garibaldi	506	11	517	106	—	106	178	76	254
General Câmara	126	—	126	167	—	167	—	—	—
Getúlio Vargas	290	5	295	320	5	325	337	—	337
Gravataí	186	—	186	96	—	96	95	—	95
Guaíba	25	—	25	147	—	147	136	1	137
Guaporé	152	—	152	159	—	159	248	—	248
Herval	131	—	131	142	8	150	142	—	142
Ijuí	78	21	99	96	26	122	92	29	121
Iraí	—	—	—	16	—	16	16	—	16
Itaqui	395	34	429	391	34	425	463	45	508
Jaguarão	186	3	189	169	6	175	191	3	194
Jaguarí	—	—	—	—	—	—	406	—	406
José Bonifácio	744	17	761	820	18	838	954	4	958
Júlio de Castilhos	141	—	141	133	4	137	80	—	80
Lageado	545	3	548	907	6	913	977	65	1.042
Lagôa Vermelha	—	—	—	—	—	—	—	—	—
Lavras	—	—	—	44	—	44	43	2	45
Livramento	429	—	429	441	—	441	289	38	327
Montenegro	101	—	101	98	—	98	813	2	815
Novo Hamburgo	217	—	217	391	—	391	756	4	760
Osório	171	—	171	179	—	179	167	—	167
Palmeira	58	—	58	68	—	68	322	6	328

TRABALHO

II — ASSOCIAÇÕES DE CLASSE EXISTENTES NO ESTADO

4. NÚMERO DE SÓCIOS DAS ENTIDADES INFORMANTES POR MUNICÍPIOS,
SEGUNDO A NACIONALIDADE — 1937/1939

MUNICÍPIOS	1937			1938			1939		
	Brasileiros	Estran-geiros	Total	Brasileiros	Estran-geiros	Total	Brasileiros	Estran-geiros	Total
Passo Fundo	331	5	336	449	5	454	794	9	803
Pelotas	2.601	15	2.616	2.400	17	2.417	4.297	302	4.599
Pinheiro Machado	101	2	103	80	—	80	350	—	350
Piratini	100	—	100	100	—	100	68	—	68
Pôrto Alegre	3.983	229	4.212	13.682	854	14.536	33.214	547	33.761
Prata	—	—	—	136	19	155	144	20	164
Quaraí	50	11	61	101	19	120	123	19	142
Rio Grande	1.953	42	1.995	2.081	47	2.128	1.872	124	1.996
Rio Pardo	69	—	69	68	—	68	132	—	132
Rosário	35	—	35	65	—	65	110	—	110
Santa Cruz	118	—	118	131	—	131	196	4	200
Santa Maria	2.929	117	3.046	3.203	109	3.312	5.935	282	6.217
Santa Rosa	56	—	56	84	—	84	318	12	330
Santa Vitória	150	30	180	164	—	164	164	18	182
Santiago	574	—	574	774	—	774	897	6	903
Santo Ângelo	397	9	406	444	—	444	399	9	408
Santo Antônio	80	—	80	103	—	103	128	—	128
São Borja	56	—	56	61	3	64	104	—	104
São Francisco de Assis .	43	—	43	77	—	77	371	—	371
São Francisco de Paula .	116	—	116	120	—	120	122	—	122
São Gabriel	46	—	46	156	—	156	388	8	396
São Jerônimo	103	2	105	137	12	149	137	9	146
São José do Norte	—	—	—	—	—	—	68	3	71
São Leopoldo	—	—	—	—	—	—	1.113	4	1.117
São Lourenço	—	—	—	192	—	192	215	—	215
São Luiz Gonzaga	—	—	—	168	—	168	300	1	301
São Pedro	—	—	—	191	1	192	121	1	122
São Sepé	41	—	41	73	—	73	—	—	—
São Vicente	63	—	63	63	—	63	55	5	60
Sobradinho	65	—	65	65	—	65	30	—	30
Soledade	—	—	—	137	3	140	147	—	147
Tapes	23	—	23	82	—	82	136	—	136
Taquara	60	—	60	135	2	137	669	4	673
Taquarí	—	—	—	—	—	—	—	—	—
Torres	—	—	—	—	—	—	—	—	—
Triunfo	—	—	—	—	—	—	—	—	—
Tupanciretã	91	8	99	152	8	160	298	14	312
Uruguaiana	699	74	773	771	40	811	1.322	166	1.488
Vacaria	180	—	180	300	—	300	310	—	310
Venâncio Aires	53	—	53	104	—	104	98	—	98
Viamão	—	—	—	202	—	202	326	—	326
ESTADO	23.752	733	24.485	37.294	1.333	38.627	72.353	2.324	74.677

TRABALHO

II — ASSOCIAÇÕES DE CLASSE EXISTENTES NO ESTADO

5. MOVIMENTO FINANCEIRO DAS ENTIDADES INFORMANTES, POR MUNICÍPIOS — 1939

MUNICÍPIOS	RECEITA	DESPESA	SALDO	PATRIMÔNIO SOCIAL
Alegrete	79:784\$100	56:782\$800	23:001\$300	245:474\$400
Alfredo Chaves	—	—	—	—
Antônio Prado	2:977\$200	1:857\$200	1:120\$000	3:570\$200
Arróio Grande	1:095\$000	710\$500	384\$500	—
Arróio do Meio	—	—	—	—
Bagé	34:518\$000	32:794\$000	1:724\$000	412:764\$900
Bento Gonçalves	97:283\$700	94:669\$600	2:614\$100	3:239\$100
Bom Jesús	4:710\$000	4:305\$000	405\$000	17:516\$600
Caçapava	16:672\$600	11:506\$200	5:166\$400	33:022\$400
Cachoeira	16:558\$000	11:757\$000	4:801\$000	27:717\$000
Cai	480\$000	340\$000	140\$000	—
Camaquã	2:600\$000	300\$000	2:300\$000	6:000\$000
Candelária	2:598\$000	125\$000	2:473\$000	2:598\$000
Cangussú	—	—	—	—
Carasinho	38:852\$000	34:707\$100	4:144\$900	13:000\$000
Caxias	79:324\$500	49:952\$400	29:372\$100	17:118\$000
Cruz Alta	15:742\$500	13:106\$300	2:636\$200	13:869\$400
Dom Pedrito	49:516\$000	42:887\$600	6:628\$400	118:629\$200
Encantado	4:668\$000	4:508\$500	159\$500	1:316\$000
Encruzilhada	22:146\$000	22:146\$000	—	40:000\$000
Estrêla	15:798\$000	15:209\$300	588\$700	6:987\$300
Farroupilha	2:123\$300	1:978\$000	145\$300	416\$000
Flores da Cunha	1:800\$000	1:730\$400	69\$600	3:299\$800
Garibaldi	—	—	—	13:142\$000
General Câmara	—	—	—	—
Getúlio Vargas	2:500\$000	2:500\$000	—	7:200\$000
Gravataí	2:052\$100	1:659\$000	393\$100	22:810\$100
Guaíba	10:101\$800	9:660\$300	441\$500	6:868\$100
Guaporé	7:918\$300	7:153\$180	765\$120	5:431\$120
Herval	11:681\$000	4:000\$000	7:681\$000	36:418\$000
Ijuí	4:196\$800	2:640\$200	1:556\$600	11:994\$900
Iraí	88\$000	56\$000	32\$000	—
Itaqui	11:278\$000	5:825\$900	5:452\$100	31:319\$800
Jaguarão	70:863\$240	49:764\$000	21:099\$240	145:448\$540
Jaguarí	4:200\$000	4:150\$000	50\$000	—
José Bonifácio	49:351\$320	54:768\$020	— 5:416\$700	66:041\$700
Júlio de Castilhos	30:380\$000	30:380\$000	—	150:000\$000
Lageado	82:444\$200	61:229\$000	21:215\$200	196:989\$300
Lagôa Vermelha	—	—	—	—
Lavras	64\$600	—	64\$600	1:218\$400
Livramento	38:598\$400	24:130\$000	14:468\$400	82:168\$600
Montenegro	4:108\$600	3:001\$300	1:107\$300	8:162\$000
Novo Hamburgo	23:952\$750	17:534\$350	6:418\$400	59:609\$900
Osório	1:160\$000	1:090\$000	70\$000	634\$000
Palmeira	5:437\$200	2:632\$900	2:804\$300	—
Passo Fundo	32:057\$000	11:680\$900	20:376\$100	57:583\$900
Pelotas	388:850\$000	382:426\$500	6:423\$500	2.133:389\$500
Pinheiro Machado	25:488\$000	25:000\$000	488\$000	38:200\$000

TRABALHO

II — ASSOCIAÇÕES DE CLASSE EXISTENTES NO ESTADO

5. MOVIMENTO FINANCEIRO DAS ENTIDADES INFORMANTES, POR MUNICÍPIOS — 1939

MUNICÍPIOS	RECEITA	DESPESA	SALDO	PATRIMÔNIO SOCIAL
Firatini	9:762\$600	8:589\$800	1:172\$800	18:172\$800
Pôrto Alegre	2.156:654\$100	1.328:323\$800	828:330\$300	14.112:389\$270
Prata	—	—	—	—
Quaraí	19:824\$500	18:694\$400	1:130\$100	6:124\$200
Rio Grande	980:064\$300	965:953\$100	14:111\$200	1.047:852\$100
Rio Pardo	97:503\$900	93:707\$400	3:797\$600	110:000\$000
Rosário	7:000\$000	2:000\$000	5:000\$000	17:365\$000
Santa Cruz	11:096\$500	7:220\$000	3:876\$500	9:844\$000
Santa Maria	891:720\$900	931:694\$100	— 39:973\$200	1.931:136\$900
Santa Rosa	10:974\$500	3:245\$200	7:729\$300	9:024\$500
Santa Vitória	41:390\$000	32:700\$000	8:690\$000	85:000\$000
Santiago	7:503\$500	1:354\$000	6:149\$500	18:849\$700
Santo Ângelo	23:470\$900	19:907\$300	3:563\$600	32:577\$900
Santo Antônio	320\$000	240\$000	80\$000	3:000\$000
São Borja	5:592\$600	910\$500	4:682\$100	—
São Fco. de Assis ..	3:153\$400	1:854\$100	1:299\$300	2:151\$000
São Fco. de Paula ..	580\$000*	252\$500	327\$500	1:666\$300
São Gabriel	10:902\$000	10:902\$000	—	12:900\$000
São Jerônimo	2:639\$600	3:279\$500	— 639\$900	1:696\$700
São José do Norte ..	710\$000	—	710\$000	—
São Leopoldo	19:164\$000	17:257\$600	1:906\$400	17:270\$000
São Lourenço	9:269\$000	7:410\$000	1:859\$000	—
São Luiz Gonzaga ..	26:392\$000	23:735\$000	2:657\$000	176:253\$200
São Pedro	4:127\$000	2:726\$700	1:400\$300	1:400\$300
São Sepé	—	—	—	—
São Vicente	1:128\$000	314\$000	814\$000	2:456\$000
Sobradinho	360\$000	360\$000	—	—
Soledade	3:936\$000	2:191\$500	1:744\$500	1:237\$500
Tapes	2:575\$500	929\$500	1:646\$000	3:762\$000
Taquara	4:883\$000	3:499\$500	1:383\$500	4:848\$800
Taquari	—	—	—	—
Tôrres	—	—	—	—
Triunfo	—	—	—	—
Tupanciretã	16:247\$000	14:748\$200	1:498\$800	4:098\$800
Uruguaiana	72:651\$300	65:514\$000	7:137\$300	120:810\$560
Vacaria	21:260\$000	21:030\$000	230\$000	200:000\$000
Venâncio Aires	446\$000	358\$800	87\$200	631\$000
Viamão	5:533\$000	5:533\$000	—	—
ESTADO	5.764:854\$410	4.699:089\$950	1.065:764\$460	21.998:636\$690

TRABALHO

II — ASSOCIAÇÕES DE CLASSE EXISTENTES NO ESTADO

G. ENTIDADES INFORMANTES, SEGUNDO AS ESPÉCIES, O NÚMERO DE SÓCIOS
E A SITUAÇÃO FINANCEIRA — 1937/1939

E S P E C I F I C A Ç Ã O		1937	1938	1939
Número de entidades informantes	Comerciais	61	72	80
	Rurais	35	44	50
	Agro-Pecuárias	9	10	7
	Industriais	3	3	4
	Agrícolas	4	6	27
	Operários	4	5	25
	Funcionários Públicos	2	2	4
	Proprietários de Imóveis	5	4	5
	Pecuárias	3	2	4
	Professores Católicos	2	2	2
	Carga e Transportes	1	1	—
	Livro e Jornal	2	2	2
	Ferrovários	—	1	1
	Pescadores	1	1	1
	Estudantes de Engenharia	1	1	1
	Agrícola, Pastoral e Industrial ..	2	2	3
	Dentistas	2	2	—
	Profissões Liberais	—	—	4
	Diversas	—	—	11
		TOTAL	137	160
Número de sócios inscritos em cada classe	Comerciais	9.977	12.336	14.403
	Rurais	4.859	6.180	8.647
	Agro-Pecuárias	1.331	1.483	962
	Industriais	205	220	259
	Agrícolas	1.770	1.944	12.911
	Operários	831	1.193	12.336
	Funcionários Públicos	1.367	1.343	7.119
	Proprietários de Imóveis	1.397	941	1.435
	Pecuárias	436	269	679
	Professores Católicos	322	461	553
	Carga e Transportes	125	139	—
	Livro e Jornal	473	688	783
	Ferrovários	—	9.933	11.181
	Pescadores	744	802	857
	Estudantes de Engenharia	68	60	43
	Agrícola, Pastoral e Industrial ..	282	267	707
	Dentistas	298	368	—
	Profissões Liberais	—	—	567
	Diversas	—	—	1.235
		TOTAL	24.485	38.627
Situação financeira	Receita	2.542:1078	3.601:0208	5.764:8548
	Despesa	2.036:8268	2.713:5218	4.699:0908
	Saldo	505:2818	887:4998	1.065:7648
	Patrimônio Social	10.024:4758	10.634:3308	21.993:6878

ASPECTOS NEGATIVOS OU PATOLÓGICOS

I — SUICÍDIOS E TENTATIVAS DE SUICÍDIO NO ESTADO

DISCRIMINAÇÃO, SEGUNDO OS MEIOS EMPREGADOS, OS LOCAIS, OS MESES,
A NACIONALIDADE, A CAUSA PRESUMIVEL, A CÔR, O ESTADO CIVIL E A PROFISSÃO — 1939

DISCRIMINAÇÃO	SUICÍDIOS			TENTATIVAS DE SUICÍDIO		
	Homens	Mulheres	Total	Homens	Mulheres	Total
Total	212	160	372	39	42	81
Segundo os meios empregados						
Envenenamento	45	85	130	12	24	36
Enforcamento ou estrangulamento	54	32	86	2	—	2
Asfixia por submersão	3	—	3	—	1	1
Asfixia por gas carbónico ..	—	—	—	—	1	1
Arma de fogo	72	23	95	9	3	12
Arma branca	10	3	13	12	3	15
Precipitação de lugar elevado	2	—	2	1	3	4
Esmagamento	3	—	3	—	—	—
Incêndio das vestes	—	—	—	—	1	1
Sem especificação	23	17	40	3	6	9
Total	212	160	372	39	42	81
Segundo os locais						
Via pública	57	15	72	5	5	10
Edifícios públicos	9	—	9	—	—	—
Estabelecimentos comerciais .	6	4	10	—	1	1
Casas de prostituição	3	4	7	1	3	4
Mar, rios e lagôas	5	2	7	1	2	3
Casas particulares	111	120	231	26	18	44
Sem especificação	21	15	36	6	13	19
Total	212	160	372	39	42	81
Segundo os meses						
Janeiro	29	18	47	3	3	6
Fevereiro	21	12	33	2	2	4
Março	19	10	29	5	4	9
Abril	15	6	21	5	3	8
Maio	13	18	31	2	2	4
Junho	9	11	20	3	3	6
Julho	9	8	17	6	3	9
Agosto	12	17	29	1	7	8
Setembro	22	17	39	7	2	9
Outubro	14	13	27	1	4	5
Novembro	20	15	35	3	6	9
Dezembro	29	15	44	1	3	4

ASPECTOS NEGATIVOS OU PATOLÓGICOS

I — SUICÍDIOS E TENTATIVAS DE SUICÍDIO NO ESTADO

DISCRIMINAÇÃO, SEGUNDO OS MEIOS EMPREGADOS, OS LOCAIS, OS MESES,
A NACIONALIDADE, A CAUSA PRESUMIVEL, A CÔR, O ESTADO CIVIL E A PROFISSÃO — 1939

DISCRIMINAÇÃO	SUICÍDIOS			TENTATIVAS DE SUICÍDIO			
	Homens	Mulheres	Total	Homens	Mulheres	Total	
Total	212	160	372	39	42	81	
segundo a nacionalidade	Brasileiros	169	143	312	28	23	51
	Alemães	6	1	7	—	—	—
	Italianos	1	—	1	1	—	1
	Outros europeus	3	1	4	1	—	1
	Anglo-americanos	4	1	5	—	—	—
	Espano-americanos	—	1	1	—	—	—
	Sem especificação	29	13	42	9	19	28
Total	212	160	372	39	42	81	
segundo a causa presumivel	Alcoolismo	3	1	4	—	1	1
	Alienação Mental	10	5	15	5	1	6
	Amôr	7	33	40	6	4	10
	Desgosto de família	29	16	45	6	5	11
	Miséria	4	1	5	—	—	—
	Moléstia	10	11	21	2	—	2
	Revezes da sorte	8	1	9	2	1	3
	Tédio da vida	7	9	16	2	3	5
Sem especificação	134	83	217	16	27	43	
Total	212	160	372	39	42	81	
segundo a côr	Branca	162	133	295	22	17	39
	Preta	13	6	19	3	2	5
	Mestiça	17	9	26	6	6	12
	Sem especificação	20	12	32	8	17	25
Total	212	160	372	39	42	81	
segundo estado civil	Solteiros	95	92	187	18	21	39
	Casados	72	41	113	14	6	20
	Viúvos	8	7	15	—	1	1
	Desquitados	1	—	1	—	—	—
	Sem especificação	36	20	56	7	14	21
Total	212	160	372	39	42	81	
segundo a profissão	Liberal	4	—	4	—	—	—
	Empregadores	53	—	53	11	1	12
	Empregados	124	142	266	13	20	33
	Sem profissão	5	—	5	5	—	5
	Sem especificação	26	18	44	10	21	31

ASPECTOS NEGATIVOS OU PATOLÓGICOS

II — SUICÍDIOS E TENTATIVAS DE SUICÍDIO EM PÔRTO ALEGRE

DISCRIMINAÇÃO, SEGUNDO OS MEIOS EMPREGADOS, OS LOCAIS, OS MESES,
A NACIONALIDADE, A CAUSA PRESUMIVEL, A CÔR, O ESTADO CIVIL E A PROFISSÃO — 1939

DISCRIMINAÇÃO	SUICÍDIOS			TENTATIVAS DE SUICÍDIO			
	Homens	Mulheres	Total	Homens	Mulheres	Total	
Segundo os meios empregados	Total	40	20	60	13	22	35
	Envenenamento	8	5	13	5	8	13
	Enforcamento ou estrangulamento	9	2	11	—	—	—
	Asfixia por submersão	1	1	2	—	—	—
	Arma de fogo	8	1	9	4	2	6
	Arma branca	2	1	3	3	3	6
	Precipitação de lugar elevado	1	—	1	—	3	3
	Outros meios	11	10	21	1	6	7
Segundo os locais	Total	40	20	60	13	22	35
	Via pública	2	—	2	1	5	6
	Edifícios públicos	7	—	7	—	—	—
	Estabelecimentos comerciais	1	—	1	—	—	—
	Estabelecimentos hospitalares	1	—	1	—	—	—
	Casas de prostituição	—	—	—	1	1	2
	Mar, rios e lagos	3	1	4	—	—	—
	Casas particulares	14	7	21	7	5	12
Sem especificação	12	12	24	4	11	15	
Segundo os meses	Total	40	20	60	13	22	35
	Janeiro	3	1	4	—	1	1
	Fevereiro	6	—	6	—	1	1
	Março	4	—	4	—	1	1
	Abril	3	—	3	2	1	3
	Maió	2	2	4	—	1	1
	Junho	2	—	2	1	—	1
	Julho	2	—	2	3	1	4
	Agosto	2	4	6	1	4	5
	Setembro	6	2	8	4	1	5
	Outubro	4	3	7	—	4	4
	Novembro	1	7	8	1	5	6
	Dezembro	5	1	6	1	2	3

ASPECTOS NEGATIVOS OU PATOLÓGICOS

II — SUICÍDIOS E TENTATIVAS DE SUICÍDIO EM PÔRTO ALEGRE

DISCRIMINAÇÃO, SEGUNDO OS MEIOS EMPREGADOS, OS LOCAIS, OS MESES,
A NACIONALIDADE, A CAUSA PRESUMIVEL, A CÔR, O ESTADO CIVIL E A PROFISSÃO — 1939

DISCRIMINAÇÃO	SUICÍDIOS			TENTATIVAS DE SUICÍDIO			
	Homens	Mulheres	Total	Homens	Mulheres	Total	
Segundo a nacionalidade	Total	40	20	60	13	22	35
	Brasileiros	15	9	24	3	5	8
	Alemães	3	1	4	—	—	—
	Russos	—	1	1	—	—	—
	Italianos	—	—	—	1	—	1
	Sem especificação	22	9	31	9	17	26
Segundo a causa presumível	Total	40	20	60	13	22	35
	Alienação mental	1	—	1	2	1	3
	Alcoolismo	—	—	—	—	1	1
	Sem especificação	39	20	59	11	20	31
Segundo a côr	Total	40	20	60	13	22	35
	Branca	17	7	24	3	5	8
	Amarela	—	—	—	—	—	—
	Preta	2	1	3	1	—	1
	Mestiça	2	2	4	—	—	—
Sem especificação	19	10	29	9	17	26	
Segundo estado civil	Total	40	20	60	13	22	35
	Solteiros	7	4	11	1	7	8
	Casados	12	3	15	4	2	6
	Viúvos	—	1	1	—	—	—
	Desquitados	—	—	—	—	—	—
	Sem especificação	21	12	33	8	13	21
Segundo a profissão	Total	40	20	60	13	22	35
	Industrialistas	1	—	1	—	—	—
	Liberaes	1	—	1	—	—	—
	Operários	9	—	9	4	—	4
	Funcionários Públicos	3	1	4	2	—	2
	Militares	4	—	4	—	—	—
	Domésticos	—	3	3	—	2	2
	Meretrizes	—	1	1	—	2	2
Sem especificação	22	15	37	7	18	25	

ASPECTOS NEGATIVOS OU PATOLÓGICOS

III — DESQUITES NO ESTADO

1. DISCRIMINAÇÃO, POR MUNICÍPIOS, SEGUNDO O MOTIVO, O TEMPO DE VIDA EM COMUM, A ESPÉCIE DO DESQUITE E O REGIME DOS BENS — 1938

MUNICÍPIOS	Número	SEGUNDO O MOTIVO					SEGUNDO O TEMPO DE VIDA EM COMUM				SEGUNDO O ASPECTO LEGAL		SEGUNDO O REGIME DO CASAMENTO	
		Abandono do lar	Adulterio	Incompatibilidade de gênio	Maus tratos	Outros	Até 10 anos	De + de 10 a 20 anos	De + de 20 anos	Ignorado	Amigável	Litigioso	De separação de bens	De comunhão
Alegrete	3	1	—	2	—	—	—	1	2	—	2	1	—	—
Bagé	12	—	1	5	—	6	—	—	—	12	11	1	—	—
Bom Jesus	1	—	—	—	—	1	—	—	—	1	—	1	—	—
Cachoeira	4	—	—	3	—	1	1	2	1	—	4	—	—	—
Caí	2	—	1	—	—	1	1	1	—	—	2	—	—	—
Cangussú	1	—	—	—	—	1	1	—	—	—	1	—	—	—
Carasinho	2	—	—	2	—	—	1	—	1	—	2	—	—	—
Caxias	1	—	—	1	—	—	—	1	—	—	1	—	—	—
Cruz Alta	6	—	—	6	—	—	2	3	—	1	1	5	—	—
Dom Pedrito	1	—	—	1	—	—	—	1	—	—	1	—	—	—
Encruzilhada	1	—	—	—	—	1	—	1	—	—	1	—	—	—
Herval	1	—	—	1	—	—	1	—	—	—	1	—	—	—
Ijuí	3	1	—	1	—	1	3	—	—	—	2	1	—	—
Jaguarí	1	—	—	1	—	—	1	—	—	—	1	—	—	—
Lagôa Vermelha..	4	—	—	4	—	—	1	3	—	—	4	—	—	—
Livramento	17	3	1	13	—	—	9	8	—	—	12	5	—	—
Montenegro	1	—	—	1	—	—	—	—	—	1	1	—	—	—
Palmeira	1	—	—	1	—	—	1	—	—	—	1	—	—	—
Passo Fundo	2	1	—	1	—	—	1	1	—	—	1	1	—	—
Pelotas	10	—	—	1	—	9	2	1	1	6	9	1	—	—
Piratini	1	—	—	1	—	—	—	—	1	—	1	—	—	—
Pôrto Alegre	34	5	2	25	—	2	16	15	3	—	25	9	—	—
Quaraí	4	—	—	—	—	4	3	—	1	—	4	—	—	—
Rio Grande	9	4	1	—	—	4	2	1	—	6	4	5	—	—
Rio Pardo	1	—	—	1	—	—	—	—	—	1	1	—	—	—
Santa Maria	2	—	—	1	—	1	2	—	—	—	1	1	—	—
Santa Vitória	4	—	—	—	1	3	1	1	2	—	2	2	—	—
Santiago	1	—	—	—	—	1	—	1	—	—	1	—	—	—
Santo Angelo	1	—	—	—	—	1	—	1	—	—	1	—	—	—
Santo Antonio ..	2	—	—	2	—	—	—	—	—	2	2	—	—	—
São Borja	1	—	—	—	—	1	1	—	—	—	1	—	—	—
São Jerônimo ...	2	—	1	1	—	—	—	—	—	2	1	1	—	—
São Leopoldo	1	—	—	1	—	—	—	1	—	—	1	—	—	—
São Luiz Gonzaga	1	—	—	1	—	—	1	—	—	—	1	—	—	—
São Pedro	2	—	1	1	—	—	1	—	—	1	2	—	—	—
São Sepé	1	—	—	1	—	—	—	1	—	—	1	—	—	—
Sobradinho	2	—	—	2	—	—	—	2	—	—	2	—	—	—
Tapes	2	—	—	2	—	—	1	1	—	—	1	1	—	—
Taquara	1	1	—	—	—	—	—	—	1	—	—	1	—	—
Torres	1	1	—	—	—	—	1	—	—	—	—	1	—	—
Tupanciretã	1	—	—	—	1	—	—	—	1	—	1	—	—	—
Uruguaiana	5	—	—	—	—	5	2	2	1	—	5	—	2	—
Vacaria	1	—	—	—	—	1	1	—	—	—	1	—	—	—
Viamão	2	—	—	2	—	—	—	—	1	1	1	1	—	—
ESTADO	156	17	8	85	1	45	57	49	16	34	118	38	2	—

ASPECTOS NEGATIVOS OU PATOLÓGICOS

III — DESQUITES NO ESTADO

2. DISCRIMINAÇÃO, POR MUNICÍPIOS, SEGUNDO A INSTRUÇÃO, A PROFISSÃO
E A NACIONALIDADE DOS CONJUGES — 1938

MUNICÍPIOS	INSTRUÇÃO				PROFISSÃO				NACIONALIDADE			
	Com		Sem		Com		Sem		Brasileiros		Estrangeiros	
	H.	M.	H.	M.	H.	M.	H.	M.	H.	M.	H.	M.
Alegrete	3	1	—	2	3	3	—	—	3	3	—	—
Bagé	12	11	—	1	12	12	—	—	10	12	2	—
Bom Jesus	1	1	—	—	1	1	—	—	1	1	—	—
Cachoeira	4	4	—	—	4	4	—	—	4	4	—	—
Caí	2	2	—	—	2	2	—	—	2	2	—	—
Cangussú	1	—	—	1	1	1	—	—	1	1	—	—
Carasinho	2	2	—	—	2	2	—	—	2	2	—	—
Caxias	1	1	—	—	1	1	—	—	—	1	1	—
Cruz Alta	6	6	—	—	6	6	—	—	6	6	—	—
Dom Pedrito	1	—	—	1	1	1	—	—	1	1	—	—
Encruzilhada	—	—	1	1	1	1	—	—	1	1	—	—
Herval	1	1	—	—	1	1	—	—	1	1	—	—
Ijuí	3	3	—	—	3	3	—	—	2	3	1	—
Jaguarí	1	1	—	—	1	1	—	—	1	1	—	—
Lagôa Vermelha ..	2	2	2	2	4	4	—	—	4	4	—	—
Livramento	12	13	5	4	17	17	—	—	14	15	3	2
Montenegro	1	1	—	—	1	1	—	—	1	1	—	—
Palmeira	1	1	—	—	1	1	—	—	1	1	—	—
Passo Fundo	2	1	—	1	2	2	—	—	2	2	—	—
Pelotas	10	10	—	—	10	10	—	—	10	10	—	—
Piratini	1	1	—	—	1	1	—	—	1	1	—	—
Pôrto Alegre	34	34	—	—	34	34	—	—	30	31	4	3
Quaraí	—	—	4	4	4	4	—	—	3	4	1	—
Rio Grande	9	8	—	1	9	9	—	—	6	8	3	—
Rio Pardo	1	1	—	—	1	1	—	—	1	1	—	—
Santa Maria	2	2	—	—	2	2	—	—	2	1	—	1
Santa Vitoria	2	4	2	—	4	4	—	—	4	4	—	—
Santiago	—	1	1	—	1	1	—	—	1	1	—	—
Santo Angelo	1	1	—	—	1	1	—	—	1	1	—	—
Santo Antonio	2	2	—	—	2	2	—	—	2	2	—	—
São Borja	1	—	—	1	1	1	—	—	1	1	—	—
São Jeronimo	2	2	—	—	2	2	—	—	2	2	—	—
São Leopoldo	1	1	—	—	1	1	—	—	1	1	—	—
S. Luiz Gonzaga ..	1	1	—	—	1	1	—	—	1	1	—	—
São Pedro	2	—	—	2	2	2	—	—	2	2	—	—
São Sepé	1	1	—	—	1	1	—	—	1	1	—	—
Sobradinho	2	2	—	—	2	2	—	—	1	2	1	—
Tapes	2	2	—	—	2	2	—	—	2	2	—	—
Taquara	1	1	—	—	1	1	—	—	1	1	—	—
Torres	1	1	—	—	1	1	—	—	1	1	—	—
Tupanciretã	1	1	—	—	1	1	—	—	1	1	—	—
Uruguaiana	5	5	—	—	5	5	—	—	4	3	1	2
Vacaria	1	1	—	—	1	1	—	—	1	1	—	—
Viamão	2	2	—	—	2	2	—	—	2	2	—	—
ESTADO	141	135	15	21	156	156	—	—	139	147	17	9

ASPECTOS NEGATIVOS OU PATOLÓGICOS

III — DESQUITES NO ESTADO

3. DISCRIMINAÇÃO, POR MUNICÍPIOS, SEGUNDO A IDADE E A CÔR DOS CONJUGES, E O NÚMERO DE FILHOS — 1938

MUNICÍPIOS	I D A D E										C Ô R						Número de filhos
	Até 20 anos		De 21 a 30 anos		De 31 a 40 anos		De 41 a 50 anos		De + de 50 anos		Branca		Preta		Mixa		
	H.	M.	H.	M.	H.	M.	H.	M.	H.	M.	H.	M.	H.	M.	H.	M.	
Alegrete	—	—	—	—	1	—	1	2	1	1	3	3	—	—	—	—	7
Bagé	—	—	2	7	5	2	3	1	2	2	12	12	—	—	—	—	22
Bom Jesus	—	—	—	1	1	—	—	—	—	—	1	1	—	—	—	—	—
Cachoeira	—	—	1	2	2	1	—	1	1	—	4	4	—	—	—	—	14
Cai	—	—	—	—	2	2	—	—	—	—	2	2	—	—	—	—	10
Cangussú	—	—	—	—	—	—	—	1	1	—	1	1	—	—	—	—	1
Carasinho	—	—	1	1	—	—	1	1	—	—	2	2	—	—	—	—	2
Caxias	—	—	1	1	—	—	—	—	—	—	1	1	—	—	—	—	3
Cruz Alta	1	1	—	1	2	1	2	2	1	1	6	6	—	—	—	—	9
Dom Pedrito	—	—	—	—	1	1	—	—	—	—	1	1	—	—	—	—	3
Encruzilhada	—	—	—	—	—	1	—	—	—	1	1	1	—	—	—	—	—
Herval	—	—	—	—	1	1	—	—	—	—	1	1	—	—	—	—	1
Ijuí	—	2	2	—	1	1	—	—	—	—	3	3	—	—	—	—	2
Jaguarí	—	—	—	1	1	—	—	—	—	—	1	1	—	—	—	—	—
Lagôa Vermelha ..	—	—	1	2	1	2	2	—	—	—	3	3	1	1	—	—	11
Livramento	—	—	6	11	8	5	1	—	2	1	15	15	—	—	2	2	19
Montenegro	—	—	—	—	1	1	—	—	—	—	1	1	—	—	—	—	—
Palmeira	—	—	—	1	1	—	—	—	—	—	1	1	—	—	—	—	2
Passo Fundo	2	2	—	—	—	—	—	—	—	—	2	2	—	—	—	—	17
Pelotas	—	—	2	5	5	3	2	1	1	1	10	10	—	—	—	—	—
Pinheiro Machado ..	—	—	—	—	—	—	—	—	—	—	—	—	—	—	1	1	2
Piratini	—	—	—	1	1	—	—	—	—	—	—	—	—	—	—	—	4
Pôrto Alegre	—	—	7	12	18	17	9	3	—	2	34	34	—	—	—	—	—
Quaraí	—	—	1	1	1	1	1	1	1	1	3	4	—	—	1	—	5
Rio Grande	—	—	—	4	5	2	2	2	2	1	9	9	—	—	—	—	7
Rio Pardo	—	—	—	—	—	—	—	—	1	1	1	1	—	—	—	—	3
Santa Maria	—	—	1	2	1	—	—	—	—	—	2	2	—	—	—	—	1
Santa Vitória	—	—	—	1	2	—	1	1	1	2	4	4	—	—	—	—	6
Santiago	—	—	—	1	1	—	—	—	—	—	1	1	—	—	—	—	2
Santo Angelo	—	—	—	—	—	1	1	—	—	—	1	1	—	—	—	—	2
Santo Antonio	—	—	—	2	2	—	—	—	—	—	2	2	—	—	—	—	—
São Borja	—	—	—	1	1	—	—	—	—	—	—	—	—	—	1	1	—
São Jeronimo	—	—	—	2	2	—	—	—	—	—	2	2	—	—	—	—	—
São Leopoldo	—	—	—	1	1	—	—	—	—	—	1	1	—	—	—	—	—
São Luiz Gonzaga ..	—	—	—	1	1	—	—	—	—	—	1	1	—	—	—	—	—
São Pedro	—	—	—	2	2	—	—	—	—	—	2	2	—	—	—	—	—
São Sepé	—	—	—	—	—	1	1	—	—	—	1	1	—	—	—	—	—
Sobradinho	—	—	—	—	1	1	1	1	—	—	2	2	—	—	—	—	11
Tapes	—	—	—	1	1	1	1	—	—	—	2	2	—	—	—	—	—
Taquara	—	—	—	—	—	—	—	—	1	1	1	1	—	—	—	—	—
Torres	—	—	1	1	—	—	—	—	—	—	1	1	—	—	—	—	—
Tupanciretã	—	—	—	—	—	—	—	—	1	1	—	—	—	—	—	—	—
Uruguaiana	—	—	1	2	1	1	—	—	3	2	5	5	—	—	—	—	—
Vacaria	—	—	—	1	1	—	—	—	—	—	1	1	—	—	—	—	—
Viamão	—	—	—	—	—	1	—	1	2	—	2	2	—	—	—	—	—
ESTADO	3	5	27	69	75	47	29	18	22	17	149	150	1	1	6	5	238

ASPECTOS NEGATIVOS OU PATOLÓGICOS

III — DESQUITES NO ESTADO

4. DISCRIMINAÇÃO, POR MUNICÍPIOS, SEGUNDO O MOTIVO, O TEMPO DE VIDA EM COMUM, A ESPÉCIE DO DESQUITE E O REGIME DOS BENS — 1939

MUNICÍPIOS	Número	SEGUNDO O MOTIVO					SEGUNDO O TEMPO DE VIDA EM COMUM				SEGUNDO O ASPECTO LEGAL		SEGUNDO O REGIME DO CASAMENTO	
		Abandono do lar	Adulterio	Incompatibilidade de gênio	Maus tratos	Outros	Até 10 anos	De + de 10 a 20 anos	De + de 20 anos	Ignorado	Amigável	Litigioso	De separação de bens	De comunhão de bens
Alegrete	1	—	—	1	—	—	1	—	—	—	1	—	1	—
Bagé	12	—	1	1	—	10	—	—	—	12	10	2	12	—
Bom Jesus	1	—	—	1	—	—	—	—	—	1	1	—	—	1
Cachoeira	4	—	—	4	—	—	4	—	—	—	4	—	1	3
Caí	1	—	—	—	1	—	1	—	—	—	1	—	—	1
Camaquã	2	—	—	1	—	1	2	—	—	—	2	—	—	2
Cangussú	1	—	—	1	—	—	—	—	1	—	1	—	—	1
Carasinho	1	—	—	1	—	—	1	—	—	—	1	—	—	1
Caxias	2	1	—	1	—	—	1	1	—	—	1	1	—	2
Cruz Alta	2	—	—	2	—	—	1	—	—	1	2	—	—	2
Dom Pedrito	2	—	—	2	—	—	—	1	1	—	2	—	—	2
Encruzilhada	1	—	—	1	—	—	—	1	—	—	1	—	—	1
Gravataí	2	—	—	1	—	1	—	—	—	2	1	1	—	2
Herval	1	—	—	1	—	—	—	1	—	—	1	—	—	1
Ijuí	1	—	1	—	—	—	—	1	—	—	—	1	—	1
José Bonifacio ..	2	—	—	2	—	—	2	—	—	—	2	—	—	2
Lageado	2	—	—	2	—	—	1	—	1	—	2	—	—	2
Livramento	14	2	1	11	—	—	6	6	2	—	10	4	—	14
Novo Hamburgo .	1	—	—	—	—	1	1	—	—	—	1	—	—	1
Palmeira	1	—	—	1	—	—	1	—	—	—	1	—	—	1
Passo Fundo	3	—	—	3	—	—	2	1	—	—	2	1	—	3
Pelotas	6	—	—	1	—	5	—	—	—	6	6	—	—	6
Piratiní	1	—	—	1	—	—	1	—	—	—	1	—	—	1
Porto Alegre	41	3	1	36	—	1	31	7	3	—	36	5	2	39
Quaraí	4	—	—	—	—	4	2	—	2	—	4	—	—	4
Rio Grande	5	1	—	—	—	4	1	—	—	4	3	2	1	4
Rio Pardo	2	—	—	—	—	2	—	—	—	2	2	—	—	2
Santa Maria	7	3	—	4	—	—	4	—	—	3	4	3	—	7
Santa Rosa	1	—	—	1	—	—	1	—	—	—	1	—	—	1
Santo Angelo ...	1	—	—	—	—	1	1	—	—	—	1	—	—	1
Santo Antonio ...	2	—	—	2	—	—	1	—	—	1	2	—	—	2
São Borja	2	—	—	—	—	2	2	—	—	—	2	—	—	2
São Gabriel	3	1	1	—	—	1	2	1	—	—	1	2	—	3
São Jeronimo	3	—	2	—	—	1	—	—	—	3	1	2	—	3
São José do Norte	2	—	—	—	—	2	2	—	—	—	2	—	—	2
São Leopoldo	7	—	—	7	—	—	1	4	2	—	7	—	—	7
São Luiz Gonzaga	2	—	—	—	—	2	1	—	—	1	2	—	—	2
São Sepé	2	—	—	2	—	—	1	1	—	—	2	—	—	2
Tapes	1	—	—	1	—	—	—	—	1	—	1	—	—	1
Taquara	2	1	—	1	—	—	1	—	1	—	1	1	—	2
Tupanciretã	1	—	1	—	—	—	1	—	—	—	—	1	—	1
Uruguaiana	1	—	—	—	—	1	—	1	—	—	1	—	—	1
Vacaria	1	—	—	—	1	—	—	1	—	—	—	1	—	1
ESTADO	154	12	8	93	2	39	77	27	14	36	127	27	17	137

ASPECTOS NEGATIVOS OU PATOLÓGICOS

III — DESQUITES NO ESTADO

5. DISCRIMINAÇÃO, POR MUNICÍPIOS SEGUNDO A INSTRUÇÃO, A PROFISSÃO
E A NACIONALIDADE DOS CONJUGES — 1939

MUNICÍPIOS	INSTRUÇÃO				PROFISSÃO				NACIONALIDADE			
	Com		Sem		Com		Sem		Brasileiros		Estrangeiros	
	H.	M.	H.	M.	H.	M.	H.	M.	H.	M.	H.	M.
Alegrete	1	1	—	—	1	1	—	—	1	1	—	—
Bagé	11	11	1	1	12	12	—	—	12	12	—	—
Bom Jesus	1	1	—	—	1	1	—	—	1	1	—	—
Cachoeira	4	4	—	—	4	4	—	—	3	4	1	—
Caf	1	1	—	—	1	1	—	—	1	1	—	—
Camaquã	1	1	1	1	2	2	—	—	2	2	—	—
Cangussú	—	—	1	1	1	1	—	—	1	1	—	—
Carasinho	1	1	—	—	1	1	—	—	1	1	—	—
Caxias	2	2	—	—	2	2	—	—	2	2	—	—
Cruz Alta	2	2	—	—	2	2	—	—	2	2	—	—
Dom Pedrito	2	2	—	—	2	2	—	—	1	2	1	—
Encruzilhada	1	1	—	—	1	1	—	—	1	1	—	—
Gravataí	—	—	2	2	2	2	—	—	2	2	—	—
Herval	—	—	1	1	1	1	—	—	1	1	—	—
Ijuí	1	1	—	—	1	1	—	—	1	1	—	—
José Bonifácio ..	2	1	—	1	2	2	—	—	1	2	1	—
Lageado	—	—	2	2	2	2	—	—	2	2	—	—
Livramento	11	11	3	3	14	14	—	—	12	13	2	1
Novo Hamburgo .	1	1	—	—	1	1	—	—	1	1	—	—
Palmeira	1	1	—	—	1	1	—	—	1	—	—	1
Passo Fundo	3	3	—	—	3	3	—	—	3	3	—	—
Pelotas	6	6	—	—	6	6	—	—	6	6	—	—
Piratini	1	1	—	—	1	1	—	—	1	1	—	—
Porto Alegre	41	41	—	—	41	41	—	—	34	37	7	4
Quaraí	4	4	—	—	4	4	—	—	4	4	—	—
Rio Grande	4	4	1	1	5	5	—	—	2	5	3	—
Rio Pardo	2	1	—	1	2	2	—	—	2	2	—	—
Santa Maria	7	7	—	—	7	7	—	—	7	7	—	—
Santa Rosa	1	1	—	—	1	1	—	—	—	—	1	1
Santo Angelo ...	1	1	—	—	1	1	—	—	1	1	—	—
Santo Antonio ...	2	2	—	—	2	2	—	—	2	2	—	—
São Borja	2	1	—	1	2	2	—	—	2	2	—	—
São Gabriel	3	3	—	—	3	3	—	—	3	2	—	1
São Jeronimo	3	3	—	—	3	3	—	—	3	3	—	—
São José do Norte	1	1	1	1	2	2	—	—	2	2	—	—
São Leopoldo	7	7	—	—	7	7	—	—	7	7	—	—
São Luiz Gonzaga	2	1	—	1	2	2	—	—	2	2	—	—
São Sepé	2	2	—	—	2	2	—	—	2	2	—	—
Tapes	1	—	—	1	1	1	—	—	1	1	—	—
Taquara	2	2	—	—	2	2	—	—	2	2	—	—
Tupanciretã	1	1	—	—	1	1	—	—	1	1	—	—
Uruguaiana	1	1	—	—	1	1	—	—	1	1	—	—
Vacaria	1	1	—	—	1	1	—	—	1	1	—	—
ESTADO	141	136	13	18	154	154	—	—	138	146	16	8

ASPECTOS NEGATIVOS OU PATOLÓGICOS

III — DESQUITES NO ESTADO

6. DISCRIMINAÇÃO POR MUNICÍPIOS, SEGUNDO A IDADE E A CÔR DOS
CÔNJUGES, E O NÚMERO DE FILHOS — 1939

MUNICÍPIOS	I D A D E										C Ô R						Número de filhos
	Até 20 anos		De 21 a 30 anos		De 31 a 40 anos		De 41 a 50 anos		De + de 50 anos		Branca		Preta		Mista		
	H.	M.	H.	M.	H.	M.	H.	M.	H.	M.	H.	M.	H.	M.	H.	M.	
Alegrete	—	—	—	—	1	1	—	—	—	—	1	1	—	—	—	—	2
Bagé	—	1	4	5	3	4	4	2	1	—	12	12	—	—	—	—	24
Bom Jesus	—	—	—	1	1	—	—	—	—	—	1	1	—	—	—	—	1
Cachoeira	—	—	—	—	1	1	2	1	1	2	4	4	—	—	—	—	—
Café	—	—	—	—	1	—	—	1	—	—	1	1	—	—	—	—	2
Camaquã	—	—	—	1	2	1	—	—	—	—	2	2	—	—	—	—	2
Cangussú	—	—	—	—	—	—	—	1	1	—	1	1	—	—	—	—	12
Carasinho	—	—	—	—	—	—	1	1	—	—	1	1	—	—	—	—	1
Caxias	—	—	2	2	—	—	—	—	—	—	2	2	—	—	—	—	—
Cruz Alta	—	1	1	—	—	1	1	—	—	—	2	2	—	—	—	—	—
D. Pedrito	—	—	—	—	1	1	—	1	1	—	2	2	—	—	—	—	7
Encruzilhada	—	—	—	—	—	1	1	1	—	—	1	1	—	—	—	—	1
Gravataí	—	—	—	—	—	1	1	—	1	1	2	2	—	—	—	—	—
Herval	—	—	—	—	—	—	—	1	1	—	1	1	—	—	—	—	7
Ijuí	—	—	—	—	—	1	1	—	—	—	1	1	—	—	—	—	2
José Bonifácio ..	—	1	—	—	2	1	—	—	—	—	2	2	—	—	—	—	5
Lageado	—	—	—	1	1	1	1	—	—	—	2	2	—	—	—	—	2
Livramento	—	—	—	8	8	3	4	2	2	1	14	14	—	—	1	1	20
Novo Hamburgo ..	—	—	1	1	—	—	—	—	—	—	1	1	—	—	—	—	—
Palmeira	—	—	1	1	—	—	—	—	—	—	1	1	—	—	—	—	1
Passo Fundo	—	—	1	1	1	1	1	1	—	—	3	3	—	—	—	—	4
Pelotas	—	—	1	3	3	2	2	1	—	—	6	6	—	—	—	—	14
Piratini	—	—	—	—	1	—	—	1	—	—	1	1	—	—	—	—	—
Porto Alegre	—	2	15	18	16	18	8	3	2	—	39	39	—	—	2	2	36
Quaraí	—	—	—	—	2	2	—	1	2	1	4	4	—	—	—	—	8
Rio Grande	1	1	1	1	—	1	2	2	1	—	5	5	—	—	—	—	9
Rio Pardo	—	—	—	—	2	2	—	—	—	—	2	2	—	—	—	—	7
Santa Maria	—	—	2	5	2	1	2	—	1	1	7	7	—	—	—	—	7
Santa Rosa	—	—	—	—	1	1	—	—	—	—	1	1	—	—	—	—	1
Santo Angelo	—	—	1	1	—	—	—	—	—	—	1	1	—	—	—	—	—
Santo Antonio	—	—	—	—	2	2	—	—	—	—	2	2	—	—	—	—	5
São Borja	—	—	—	—	2	1	—	—	—	1	2	2	—	—	—	—	—
São Gabriel	—	—	—	2	3	1	—	—	—	—	3	3	—	—	—	—	2
São Jeronimo	—	—	3	3	—	—	—	—	—	—	2	2	—	—	—	—	14
São José do Norte	1	2	1	—	—	—	—	—	—	—	2	2	—	—	—	—	—
São Leopoldo	—	—	—	4	5	1	2	2	—	—	7	7	—	—	—	—	7
São Luiz Gonzaga	—	—	—	1	1	1	1	—	—	—	2	2	—	—	—	—	3
São Sepé	—	—	—	1	1	1	1	—	—	—	2	2	—	—	—	—	6
Tapes	—	—	—	—	—	—	—	1	1	—	1	1	—	—	—	—	5
Taquara	—	—	—	1	1	—	—	—	1	1	2	2	—	—	—	—	9
Tupanciretã	—	—	1	1	—	—	—	—	—	—	1	1	—	—	—	—	1
Uruguaiana	—	—	—	—	1	1	—	—	—	—	1	1	—	—	—	—	2
Vacaria	—	—	—	—	—	1	1	—	—	—	1	1	—	—	—	—	6
ESTADO	2	8	35	62	65	54	36	22	16	8	151	151	—	—	3	3	236

ASPECTOS NEGATIVOS OU PATOLÓGICOS

III — DESQUITES NO ESTADO

7. DISCRIMINAÇÃO, SEGUNDO O MOTIVO, O TEMPO DE VIDA EM COMUM, A ESPÉCIE DO DESQUITE, O REGIME DOS BENS, A INSTRUÇÃO, A PROFISSÃO, A NACIONALIDADE E A IDADE DOS CÔNJUGES, E O NÚMERO DE FILHOS — 1937/1939

DISCRIMINAÇÃO		1937	1938	1939		
Segundo o motivo	Total	98	156	154		
	Abandono do lar	9	17	12		
	Adultério	8	7	8		
	Incompatibilidade de gênio	49	86	93		
	Máus tratos	—	1	2		
	Tentativa de morte	—	—	—		
	Ignorado	32	45	39		
Segundo o tempo de vida em comum	Até 10 anos	47	57	77		
	De 10 a 20 anos	27	49	27		
	De mais de 20 anos	11	16	14		
	Ignorados	13	34	36		
Segundo a espécie do desquite	Total	98	156	154		
	Amigável	76	117	127		
	Litigioso	{ Pedido pelo marido	13	17	17	
		{ Pedido pela mulher	9	22	10	
Segundo o regime de bens do casamento	Total	98	156	154		
	De separação de bens	1	2	17		
	De comunhão de bens	97	154	137		
Segundo a instrução	Total	98	156	154		
	Com	{ Homens	91	138	141	
		{ Mulheres	81	130	136	
	Sem	{ Homens	7	18	13	
		{ Mulheres	17	26	18	
	Segundo a profissão	Com	{ Homens	98	156	154
{ Mulheres			98	156	154	
Sem		{ Homens	—	—	—	
		{ Mulheres	—	—	—	
Segundo a nacionalidade	Nacionais	{ Homens	91	139	138	
		{ Mulheres	97	147	146	
	Estrangeiros	{ Homens	7	17	16	
		{ Mulheres	1	9	8	
	Segundo a idade	Até 20 anos	{ Homens	—	1	2
			{ Mulheres	8	2	8
De 21 a 30 anos		{ Homens	24	29	35	
		{ Mulheres	29	70	62	
De 31 a 40 anos		{ Homens	36	76	65	
		{ Mulheres	34	46	54	
De 41 a 50 anos		{ Homens	19	28	36	
		{ Mulheres	15	22	22	
De mais de 50 anos		{ Homens	19	22	16	
		{ Mulheres	12	16	8	
Número de filhos		165	244	236		

ASPECTOS NEGATIVOS OU PATOLÓGICOS

IV — DESQUITES EM PÔRTO ALEGRE

DISCRIMINAÇÃO, SEGUNDO O MOTIVO, O TEMPO DE VIDA EM COMUM, A ESPÉCIE DO DESQUITE, O REGIME DOS BENS, A INSTRUÇÃO, A PROFISSÃO, A NACIONALIDADE E A IDADE DOS CÔNJUGES, E O NÚMERO DE FILHOS — 1937/1940

DISCRIMINAÇÃO		1937	1938	1939	1940	
Segundo o motivo	Total	28	34	41	19	
	Abandono do lar	4	5	3	1	
	Adultério	3	2	1	2	
	Incompatibilidade de gênio	19	25	36	16	
	Maus tratos	—	—	—	—	
	Tentativas de morte	—	—	—	—	
	Ignorado	2	2	1	—	
Segundo o tempo de vida em comum	Total	28	34	41	19	
	Até 10 anos	18	16	31	10	
	De 10 a 20 anos	9	15	7	7	
	De mais de 20 anos	1	3	3	2	
	Ignorado	—	—	—	—	
Segundo a espécie do desquite	Total	28	34	41	19	
	Amigável	19	25	36	16	
	Litigioso					
		6	5	4	1	
		3	4	1	2	
Segundo o regime de bens do casamento	Total	28	34	41	19	
	De separação de bens	1	—	2	1	
	De comunhão de bens	27	34	39	18	
Segundo a instrução	Nula	Homens	—	—	—	—
		Mulheres	—	—	—	—
	Primária	Homens	27	32	—	4
		Mulheres	27	33	—	4
	Secundária	Homens	—	—	—	13
		Mulheres	—	—	—	13
	Superior	Homens	1	2	—	2
		Mulheres	1	1	—	2
	Ignorada	Homens	—	—	41	—
		Mulheres	—	—	41	—

ASPECTOS NEGATIVOS OU PATOLÓGICOS

IV — DESQUITES EM PÔRTO ALEGRE

DISCRIMINAÇÃO, SEGUNDO O MOTIVO, O TEMPO DE VIDA EM COMUM, A ESPÉCIE DO DESQUITE, O REGIME DOS BENS, A INSTRUÇÃO, A PROFISSÃO, A NACIONALIDADE E A IDADE DOS CÔNJUGES, E O NÚMERO DE FILHOS — 1937/1940

DISCRIMINAÇÃO		1937	1938	1939	1940	
Segundo as profissões	Comerciantes	{ Homens	8	2	9	10
		{ Mulheres	—	—	1	—
	Industrialistas	{ Homens	—	—	—	—
		{ Mulheres	—	—	—	—
	Agricultores	{ Homens	1	—	6	1
		{ Mulheres	—	—	1	—
	Criadores	{ Homens	—	—	1	—
		{ Mulheres	—	—	—	—
	Liberais	{ Homens	1	—	3	2
		{ Mulheres	—	—	—	—
Operários	{ Homens	3	—	2	1	
	{ Mulheres	—	—	—	1	
	Domésticas	Mulheres	28	34	39	18
	Ignorados	Homens	15	32	20	5
Segundo a nacionalidade	Nacionais	{ Homens	28	30	34	18
		{ Mulheres	28	31	37	19
	Estrangeiros	{ Homens	—	4	7	1
		{ Mulheres	—	3	4	—
Segundo a idade	Até 20 anos	{ Homens	—	—	—	—
		{ Mulheres	2	—	2	—
	De 21 a 30 anos.....	{ Homens	7	7	15	4
		{ Mulheres	8	12	18	9
	De 31 a 40 anos.....	{ Homens	9	18	16	8
		{ Mulheres	13	17	18	7
	De 41 a 50 anos.....	{ Homens	9	9	8	6
		{ Mulheres	3	3	3	2
	De mais de 50 anos...	{ Homens	3	—	2	1
		{ Mulheres	2	2	—	1
Número de filhos			33	44	36	19

ASPECTOS NEGATIVOS OU PATOLÓGICOS

V — NATALIDADE ILEGÍTIMA

1. FILIAÇÕES ILEGÍTIMAS E SUA PERCENTAGEM SOBRE AS LEGÍTIMAS,
NO ESTADO — 1930/1940

ANOS	LEGÍTIMA			ILEGÍTIMA			PERCENTAGEM DA FILIAÇÃO ILEGÍTIMA S/A LEGÍTIMA		
	Masculino	Feminino	Total	Masculino	Feminino	Total	Masculino	Feminino	Total
1930	31.479	30.283	61.762	3.202	2.972	6.174	10,2	9,8	10,0
1931	28.959	26.905	55.864	4.501	4.451	8.952	15,5	16,5	16,0
1932	27.704	25.872	53.576	4.324	4.135	8.459	15,6	16,0	15,8
1933	27.901	24.205	52.106	4.392	4.495	8.887	15,7	18,0	17,0
1934	28.039	24.343	52.382	4.547	4.106	8.653	16,2	16,8	16,5
1935	30.191	28.311	58.502	3.080	2.946	6.026	10,2	10,4	10,3
1936	33.839	32.677	66.516	3.888	3.705	7.593	11,5	11,3	11,4
1937	29.216	28.367	57.583	3.212	3.006	6.218	11,0	10,6	10,8
1938	32.270	30.164	62.434	3.624	3.359	6.983	11,2	11,1	11,1
1939	35.972	33.657	69.629	5.584	5.308	10.892	15,5	15,8	15,7
1940	35.471	33.304	68.775	4.792	4.523	9.315	13,5	13,6	13,5

2. FILIAÇÕES ILEGÍTIMAS E SUA PERCENTAGEM SOBRE AS LEGÍTIMAS,
EM PORTO ALEGRE — 1930/1940

1930	2.351	2.141	4.492	308	248	556	13,10	11,58	12,37
1931	2.377	2.207	4.584	272	297	569	11,44	13,45	12,41
1932	3.122	2.680	5.802	357	362	719	11,43	13,50	12,39
1933	2.657	2.241	4.898	302	291	593	11,36	12,98	12,10
1934	2.793	2.282	5.075	330	266	596	11,81	11,65	11,74
1935	2.349	2.129	4.478	275	308	583	11,70	14,46	13,01
1936	2.710	2.593	5.303	335	344	679	12,36	13,26	12,80
1937	2.084	2.074	4.158	260	273	533	12,47	13,16	12,81
1938	2.464	2.234	4.698	249	221	470	10,10	9,89	10,00
1939	2.377	2.136	4.513	303	290	593	12,74	13,57	13,13
1940	2.672	2.404	5.076	344	342	686	12,87	14,22	13,51

SINISTROS E ACIDENTES

I — INCÊNDIOS TOTAIS E PARCIAIS OCORRIDOS NO ESTADO — 1938/1939

DISCRIMINAÇÃO POR MUNICÍPIOS

MUNICÍPIOS	I N C Ê N D I O S					
	TOTAIS		PARCIAIS		RESUMO	
	1938	1939	1938	1939	1938	1939
Alegrete	—	1	—	—	—	1
Alfredo Chaves	—	—	1	1	1	1
Antônio Prado	—	—	—	1	—	1
Arróio Grande	—	—	2	—	2	—
Arróio do Meio	—	—	—	—	—	—
Bagé	—	—	—	—	—	—
Bento Gonçalves	1	—	—	—	1	—
Bom Jesús	1	—	—	—	1	—
Caçapava	—	—	—	—	—	—
Cachoeira	1	2	1	1	2	3
Caí	—	1	—	—	—	1
Camaquã	1	2	—	1	1	3
Candelaria	—	—	1	—	1	—
Cangussú	—	1	—	—	—	1
Carasinho	2	1	1	—	3	1
Caxias	1	3	9	4	10	7
Cruz Alta	—	3	—	1	—	4
Dom Pedrito	—	2	—	1	—	3
Encantado	—	3	—	—	—	3
Encruzilhada	—	—	—	—	—	—
Estréla	—	—	—	3	—	3
Farroupilha	—	1	—	—	—	1
Flores da Cunha	—	3	—	—	—	3
Garibaldi	—	2	—	—	—	2
General Câmara	—	—	—	—	—	—
Getúlio Vargas (1)	—	17	—	3	—	20
Gravataí	—	1	—	1	—	2
Guaíba	—	—	—	—	—	—
Guaporé	—	1	—	1	—	2
Herval	—	—	—	—	—	—
Ijuí (2)	1	—	—	—	1	—
Iraí	—	2	—	—	—	2
Itaqui	—	—	1	—	1	—
Jaguarão	1	1	—	—	1	1
Jaguarí	—	1	—	—	—	1
José Bonifácio	1	1	—	—	1	1
Júlio de Castilhos	—	—	—	—	—	—
Lageado	—	2	—	—	—	2
Lagoa Vermelha	1	1	—	—	1	1
Lavras	—	—	—	1	—	1
Livramento	1	1	1	—	2	1
Montenegro	—	—	1	—	1	—
Novo Hamburgo	—	1	1	1	1	2
Osório	—	1	—	—	—	1
Palmeira	1	1	—	—	1	1

SINISTROS E ACIDENTES

I — INCÊNDIOS TOTAIS E PARCIAIS OCORRIDOS NO ESTADO — 1938/1939

DISCRIMINAÇÃO POR MUNICÍPIOS

MUNICÍPIOS	INCÊNDIOS					
	TOTAIS		PARCIAIS		RESUMO	
	1938	1939	1938	1939	1938	1939
Passo Fundo	2	4	—	—	2	4
Pelotas	2	—	30	30	32	30
Pinheiro Machado	—	—	—	—	—	—
Piratiní	—	—	—	—	—	—
Pôrto Alegre	8	6	10	15	18	24
Prata	—	—	—	—	—	—
Quaraí	—	—	—	—	—	—
Rio Grande	4	4	3	12	7	16
Rio Pardo	—	—	1	—	1	—
Rosário	—	1	1	—	1	1
Santa Cruz	1	—	—	—	1	—
Santa Maria	2	1	5	—	7	1
Santa Rosa	—	—	—	—	—	—
Santa Vitória	—	—	—	—	—	—
Santiago	—	—	—	—	—	—
Santo Ângelo	—	—	—	—	—	—
Santo Antônio	—	—	—	—	—	—
São Borja	1	1	—	—	1	1
São Francisco de Assis	—	—	—	—	—	—
São Francisco de Paula	—	2	—	—	—	2
São Gabriel	1	—	—	—	1	—
São Jerônimo	—	—	—	—	—	—
São José do Norte	1	—	—	—	1	—
São Leopoldo	3	2	—	1	3	3
São Lourenço	—	—	—	—	—	—
São Luiz Gonzaga	—	1	—	—	—	1
São Pedro	—	—	1	—	1	—
São Sepé	—	—	—	—	—	—
São Vicente	—	—	—	—	—	—
Sobradinho	—	1	—	—	—	1
Soledade	—	—	—	—	—	—
Tapes	1	—	—	—	1	—
Taquara	—	—	1	—	1	—
Taquari	—	—	—	—	—	—
Tôrres	—	—	—	—	—	—
Triunfo	—	—	—	—	—	—
Tupancirêta	—	—	—	—	—	—
Uruguaiana	—	—	—	—	—	—
Vacaria	—	—	—	—	—	—
Venâncio Aires	1	4	—	—	1	4
Viamão	—	—	—	—	—	—
ESTADO	40	83	71	78	111	161

(1) 7 sinistros compreendendo 20 prédios.

(2) Não há informações sobre 1939.

SINISTROS E ACIDENTES

II — INCÊNDIOS TOTAIS E PARCIAIS OCORRIDOS NO ESTADO — 1939

1. DISCRIMINAÇÃO, POR MUNICÍPIOS, SEGUNDO OS MESES

MUNICÍPIOS	TOTAL	Janeiro	Fevereiro	Março	Abril	Maió	Junho	Julho	Agosto	Setembro	Outubro	Noeuvbro	Dezembro
Alegrete	1	—	—	—	—	—	—	—	—	1	—	—	—
Alfredo Chaves	1	—	—	—	—	—	—	—	—	—	1	—	—
Antônio Prado	1	—	—	—	—	—	—	1	—	—	—	—	—
Cachoeira	3	—	—	1	1	—	—	—	—	—	1	—	—
Caí	1	—	—	—	—	—	—	—	—	1	—	—	—
Camaquã	3	—	—	—	—	—	—	1	—	—	—	—	2
Cangussú	1	—	—	—	1	—	—	—	—	—	—	—	—
Carasinho	1	—	—	—	—	—	—	—	—	—	—	1	—
Caxias	7	—	2	—	—	1	—	1	1	—	—	—	2
Cruz Alta	4	—	—	—	—	1	1	1	—	—	—	—	1
Dom Pedrito	3	—	—	—	—	1	—	1	—	—	1	—	—
Encantado	3	—	1	—	—	—	—	2	—	—	—	—	—
Estrêla	3	—	—	—	—	1	—	—	1	—	1	—	—
Farroupilha	1	—	—	—	—	—	—	—	1	—	—	—	—
Flores da Cunha	3	—	—	—	1	—	1	—	1	—	—	—	—
Garibaldi	2	—	—	1	—	—	—	—	—	1	—	—	—
Getúlio Vargas (1)	20	7	—	2	3	—	—	—	—	—	—	8	—
Gravataí	2	—	—	—	—	—	—	—	—	—	—	2	—
Guaporé	2	—	—	—	2	—	—	—	—	—	—	—	—
Iraí	2	—	—	—	—	—	1	—	—	—	—	1	—
Jaguarão	1	—	—	—	—	—	—	—	—	—	—	1	—
Jaguarí	1	—	—	—	—	—	—	—	—	—	—	—	1
José Bonifácio	1	—	—	—	—	1	—	—	—	—	—	—	—
Lageado	2	—	—	1	—	—	—	—	1	—	—	—	—
Lagoa Vermelha	1	—	—	1	—	—	—	—	—	—	—	—	—
Lavras	1	—	—	—	—	—	—	—	—	—	—	1	—
Livramento	1	—	—	—	—	1	—	—	—	—	—	—	—
Novo Hamburgo	2	—	—	1	—	—	—	—	—	—	—	—	1
Osório	1	—	—	—	1	—	—	—	—	—	—	—	—
Palmeira	1	—	—	—	—	—	—	—	1	—	—	—	—
Passo Fundo	4	—	—	1	—	1	—	—	—	—	—	—	2
Pelotas	30	4	3	1	1	4	5	2	2	3	—	1	4
Pôrto Alegre	21	2	—	1	2	1	2	—	1	3	6	1	2
Río Grande	16	1	1	1	4	1	1	—	2	1	—	1	3
Rosário	1	—	—	—	—	—	—	—	—	—	—	—	1
Santa Maria	1	—	—	—	—	—	—	—	—	—	—	1	—
São Borja	1	—	—	—	—	—	—	—	1	—	—	—	—
São Francisco de Paula	2	1	—	—	—	1	—	—	—	—	—	—	—
São Leopoldo	3	1	—	—	—	—	—	—	—	1	1	—	—
São Luiz Gonzaga	1	—	—	—	—	1	—	—	—	—	—	—	—
Sobradinho	1	—	—	—	—	—	—	—	1	—	—	—	—
Venâncio Aires	4	1	—	—	—	1	1	—	—	—	1	—	—
ESTADO	161	17	7	11	16	16	12	9	13	11	12	18	19

(1) 7 incêndios compreendendo 20 prédios.

SINISTROS E ACIDENTES

II — INCÊNDIOS TOTAIS E PARCIAIS OCORRIDOS NO ESTADO — 1939

2. DISCRIMINAÇÃO, POR MUNICÍPIOS, SEGUNDO A ESPÉCIE DOS IMÓVEIS SINISTRADOS

MUNICÍPIOS	TOTAL	Estabelec. comerciais	Estabelec. industriais	Edifícios públicos	Casas de residência particular	Casas de habitações coletivas	Barracões	Depósitos inflamáveis	Outros lugares
Alegrete (3)	1	1	—	—	—	—	—	—	—
Alfredo Chaves	1	—	—	1	—	—	—	—	—
Antônio Prado	1	1	—	—	—	—	—	—	—
Cachoeira	3	1	—	—	1	—	—	—	1
Caí	1	—	—	—	—	—	—	—	1
Camaquã	3	1	—	—	2	—	—	—	—
Cangussú	1	—	—	—	—	—	—	—	1
Carasinho	1	—	1	—	—	—	—	—	—
Caxiás	7	1	—	—	6	—	—	—	—
Cruz Alta	4	2	1	—	1	—	—	—	—
Dom Pedrito	3	—	—	—	3	—	—	—	—
Encantado	3	—	2	—	1	—	—	—	—
Estréla	3	1	—	—	2	—	—	—	—
Farroupilha	1	—	1	—	—	—	—	—	—
Flores da Cunha	3	—	—	—	3	—	—	—	—
Garibaldi	2	—	—	—	2	—	—	—	—
Getúlio Vargas (1)	20	6	1	—	13	—	—	—	—
Gravataí	2	—	2	—	—	—	—	—	—
Guaporé	2	—	—	—	2	—	—	—	—
Iraí	2	—	1	—	1	—	—	—	—
Jaguarão	1	1	—	—	—	—	—	—	—
Jaguarí	1	1	—	—	—	—	—	—	—
José Bonifácio	1	—	1	—	—	—	—	—	—
Lageado	2	2	—	—	—	—	—	—	—
Lagoa Vermelha	1	—	—	—	1	—	—	—	—
Lavras	1	—	1	—	—	—	—	—	—
Livramento	1	1	—	—	—	—	—	—	—
Novo Hamburgo	2	—	2	—	—	—	—	—	—
Osório	1	—	—	—	1	—	—	—	—
Palmeira	1	—	—	—	—	1	—	—	—
Passo Fundo	4	1	1	—	2	—	—	—	—
Pelotas	30	1	2	2	17	—	1	—	7
Pôrto Alegre	21	6	9	—	4	1	—	1	—
Rio Grande	16	4	4	—	7	—	—	—	1
Rosário	1	—	—	—	1	—	—	—	—
Santa Maria	1	—	—	—	1	—	—	—	—
São Borja	1	—	—	—	1	—	—	—	—
São Francisco de Paula ...	2	—	1	—	1	—	—	—	—
São Leopoldo	3	—	3	—	—	—	—	—	—
São Luiz Gonzaga	1	—	—	—	1	—	—	—	—
Sobradinho	1	—	—	—	1	—	—	—	—
Venâncio Aires	4	2	—	—	2	—	—	—	—
ESTADO	161	33	33	3	77	2	1	1	11

(1) 7 sinistros compreendendo 20 prédios.

(3) Comercial e moradia.

SINISTROS E ACIDENTES

II — INCÊNDIOS TOTAIS E PARCIAIS OCORRIDOS NO ESTADO — 1939

3. DISCRIMINAÇÃO, POR MUNICÍPIOS, SEGUNDO A ORIGEM E EXTENSÃO DOS SINISTROS

MUNICÍPIOS	NÚMERO DE INCÊNDIOS						
	TOTAL	SEGUNDO A ORIGEM DOS SINISTROS				SEGUNDO A EXTENSÃO DOS SINISTROS	
		Casuais	Propositais	Duvidosos	Sem especificação	Parciais	Totais
Alegrete	1	—	1	—	—	—	1
Alfredo Chaves	1	1	—	—	—	1	—
Antônio Prado	1	—	—	—	1	1	—
Cachoeira	3	2	1	—	—	1	2
Caf	1	1	—	—	—	—	1
Camaquã	3	2	—	1	—	1	2
Cangussú	1	—	—	1	—	—	1
Carasinho	1	1	—	—	—	—	1
Caxias	7	5	—	—	2	4	3
Cruz Alta	4	2	—	—	2	1	3
Dom Pedrito	3	3	—	—	—	1	2
Encantado	3	3	—	—	—	—	3
Estrêla	3	3	—	—	—	3	—
Farroupilha	1	1	—	—	—	—	1
Flores da Cunha	3	3	—	—	—	—	3
Garibaldi	2	1	—	1	—	—	2
Getúlio Vargas (1)	20	3	—	17	—	3	17
Gravataí	2	2	—	—	—	1	1
Guaporé	2	2	—	—	—	1	1
Iraí	2	2	—	—	—	—	2
Jaguarão	1	—	—	—	1	—	1
Jaguarí	1	—	—	1	—	—	1
José Bonifácio	1	1	—	—	—	—	1
Lageado	2	—	—	—	2	—	2
Lagoa Vermelha	1	1	—	—	—	—	1
Lavras	1	1	—	—	—	1	—
Livramento	1	—	—	—	1	—	1
Novo Hamburgo	2	2	—	—	—	1	1
Osório	1	1	—	—	—	1	—
Palmeira	1	—	—	1	—	—	1
Passo Fundo	4	3	1	—	—	—	4
Pelotas	30	26	—	—	4	30	—
Pôrto Alegre	21	21	—	—	—	15	6
Rio Grande	16	6	—	—	10	12	4
Rosário	1	—	1	—	—	—	1
Santa Maria	1	1	—	—	—	—	1
São Borja	1	1	—	—	—	—	1
São Francisco de Paula ...	2	1	—	—	1	—	2
São Leopoldo	3	—	—	—	3	1	2
São Luiz Gonzaga	1	1	—	—	—	—	1
Sobradinho	1	—	—	1	—	—	1
Venâncio Aires	4	1	—	—	3	—	4
ESTADO	161	104	4	23	30	79	82

(1) 7 sinistros com 20 prédios incendiados.

SINISTROS E ACIDENTES
III — INCÊNDIOS TOTAIS E PARCIAIS OCORRIDOS EM PÔRTO
ALEGRE — 1912/1940
DISCRIMINAÇÃO, SEGUNDO OS MESES

ANOS	Janeiro	Fevereiro	Março	Abril	Maió	Junho	Julho	Agôsto	Setembro	Outubro	Noeuvbro	Dezembro	TOTAL
1912	5	4	11	—	2	3	6	4	2	2	6	4	49
1913	3	5	2	2	1	2	7	3	2	2	2	3	34
1914	7	5	2	6	3	7	1	5	1	2	1	2	42
1915	6	4	3	1	—	4	1	1	5	6	2	3	36
1916	7	7	4	3	2	2	2	2	2	1	5	7	44
1917	4	8	7	13	2	—	4	1	2	5	3	2	51
1918	7	1	4	10	3	—	—	2	1	1	1	2	32
1919	6	6	2	3	1	3	3	2	2	2	—	3	33
1920	5	—	3	3	3	1	3	1	4	1	1	—	25
1921	—	—	4	2	2	1	1	—	—	1	2	6	17
1922	2	10	6	1	2	3	4	3	1	10	—	2	44
1923	2	2	7	8	12	3	1	2	2	2	3	5	49
1924	3	3	2	5	2	3	3	3	2	1	1	3	31
1925	3	5	4	2	3	3	—	5	—	1	1	—	27
1926	1	2	4	—	1	2	3	3	1	5	4	1	27
1927	5	2	3	1	5	5	3	3	2	1	7	2	39
1928	5	5	3	2	—	—	2	1	4	2	5	3	32
1929	1	—	1	5	2	2	2	2	3	2	2	2	24
1930	2	3	2	1	1	1	—	—	2	—	2	—	14
1931	—	—	5	1	1	—	1	2	—	—	1	2	13
1932	3	—	2	1	1	—	—	—	—	3	—	2	12
1933	2	2	3	1	—	1	1	1	—	—	—	1	12
1934	—	1	2	1	—	—	1	—	—	1	1	—	7
1935	—	—	2	—	—	—	—	1	—	—	2	—	5
1936	1	2	2	—	—	1	—	2	1	4	2	1	16
1937	4	3	—	1	2	2	—	1	—	—	—	2	15
1938	2	—	1	—	—	1	2	3	3	2	2	2	18
1939	2	—	1	2	1	2	—	1	3	6	1	2	21
1940	1	—	—	1	—	1	1	1	4	1	4	1	15

IV — PRINCÍPIOS DE INCÊNDIO OCORRIDOS EM PÔRTO
ALEGRE — 1912/1940
DISCRIMINAÇÃO, SEGUNDO OS MESES

1912	—	4	3	3	5	4	5	2	6	1	3	9	45
1913	2	5	1	1	2	1	1	3	4	1	3	2	26
1914	6	3	7	6	6	2	5	4	3	5	4	5	56
1915	2	2	4	4	3	4	6	4	1	4	3	3	40
1916	3	1	1	3	3	2	4	3	—	5	5	2	32
1917	10	5	2	4	2	6	7	2	3	2	4	4	51
1918	3	3	5	3	2	6	2	5	4	7	4	6	50
1919	4	4	—	8	3	2	2	3	4	3	1	2	36
1920	2	2	4	3	5	1	—	1	2	6	5	9	40
1921	1	2	6	3	4	6	4	3	2	5	4	8	48
1922	2	4	3	2	3	7	5	5	4	3	3	1	42
1923	3	3	3	4	3	5	7	1	3	1	3	3	39
1924	5	3	2	4	3	3	2	2	1	7	6	7	45
1925	11	5	6	4	7	2	5	7	6	4	6	7	70
1926	1	8	7	7	3	1	4	3	6	5	4	8	57
1927	10	4	5	4	6	2	10	1	7	7	7	2	65
1928	2	4	5	5	5	4	5	5	3	3	4	5	50
1929	5	8	10	6	9	4	2	6	9	8	7	10	84
1930	5	4	5	7	7	5	3	2	4	2	8	12	64
1931	9	16	7	1	—	9	5	12	2	4	6	7	79
1932	15	1	3	5	12	9	3	12	4	6	7	12	89
1933	4	9	12	11	8	2	11	5	8	6	12	17	105
1934	13	14	10	8	2	9	8	11	4	8	3	7	97
1935	13	10	12	9	13	—	4	4	9	4	10	5	58
1936	2	4	4	3	6	3	3	9	3	6	10	—	58
1937	21	13	6	3	2	2	1	1	1	3	1	1	55
1938	4	6	9	6	4	4	11	8	2	3	2	3	62
1939	22	13	5	4	1	6	6	5	4	7	8	12	93
1940	13	9	15	6	5	2	—	8	9	9	8	11	95

SINISTROS E ACIDENTES

V — VALOR DOS SEGUROS DOS PRÉDIOS E CONTEÚDOS SINISTRADOS E DOS PREJUÍZOS INDENIZADOS EM PÓRTO ALEGRE — 1912/1940

ANOS	VALOR DOS SEGUROS		TOTAL	PREJUÍZOS INDENIZADO
	PRÉDIOS	CONTEÚDO		
1912	943.000\$000	1.588:100\$000	2.531:100\$000	753:924\$2
1913	404:750\$000	658:700\$000	1.063:450\$000	707:731\$7
1914	745:200\$000	1.249:300\$000	1.994:500\$000	828:638\$5
1915	547:800\$000	1.465:000\$000	2.012:800\$000	864:211\$4
1916	735:600\$000	924:400\$000	1.660:000\$000	494:401\$0
1917	2.153:200\$000	5.152:100\$000	7.305:300\$000	662:646\$8
1918	606:000\$000	647:700\$000	1.253:700\$000	427:886\$7
1919	1.011:700\$000	6.079:300\$000	7.091:000\$000	1.634:085\$7
1920	838:000\$000	5.608:000\$000	6.446:000\$000	1.118:524\$1
1921	164:000\$000	2.682:500\$000	2.846:500\$000	1.552:297\$2
1922	1.262:018\$000	3.526:500\$000	4.788:518\$000	1.979:319\$8
1923	1.827:300\$000	9.757:825\$000	11.585:125\$000	4.993:370\$5
1924	833:800\$000	1.340:400\$000	2.174:200\$000	648:301\$5
1925	1.868:183\$000	8.971:117\$000	10.839:300\$000	775:570\$8
1926	557:500\$000	3.071:200\$000	3.628:700\$000	921:800\$8
1927	1.686:523\$000	3.331:234\$000	5.017:757\$000	1.231:095\$4
1928	1.245:294\$000	2.895:590\$000	4.140:884\$000	832:116\$0
1929	2.012:810\$000	11.052:845\$000	13.065:655\$000	720:600\$5
1930	1.221:228\$000	2.720:212\$000	3.941:440\$000	734:876\$4
1931	654:433\$000	1.278:802\$000	1.933:235\$000	133:701\$0
1932	1.852:869\$000	7.886:805\$000	9.739:674\$000	431:054\$7
1933	517:500\$000	1.977:409\$000	2.494:909\$000	154:032\$3
1934	620:000\$000	2.400.000\$000	3.020.000\$000	31:931\$6
1935	3.205:000\$000	1.350:000\$000	4.555:000\$000	2.000:500\$0
1936	1.161:000\$000	1.231:000\$000	2.392:000\$000	437:404\$1
1937	1.308:500\$000	3.626:000\$000	4.934:500\$000	1.183:000\$0
1938	800:000\$000	1.022:500\$000	1.822:500\$000	246:600\$0
1939	2.370:000\$000	6.541:000\$000	8.911:000\$000	3.792:000\$0
1940	3.049:000\$000	6.008:000\$000	9.057:000\$000	1.128:500\$0

SINISTROS E ACIDENTES

VI — DESASTRES E ACIDENTES PESSOAIS OCORRIDOS NO ESTADO — 1939

DISCRIMINAÇÃO, SEGUNDO OS MESES, AS CAUSAS E AS CONSEQUÊNCIAS

ESPECIFICAÇÃO	Número de desastres e acidentes	NÚMERO DE PESSOAS VITIMADAS								
		SEGUNDO AS CONSEQUÊNCIAS								
		MORTES			LESÕES			TOTAL		
		Homens	Mulheres	TOTAL	Homens	Mulheres	TOTAL	Homens	Mulheres	Em Geral
SEGUNDO OS MÊSES										
Janeiro	109	19	5	24	88	14	102	107	19	126
Fevereiro	96	13	2	15	85	22	107	98	24	122
Março	129	8	5	13	107	15	122	115	20	135
Abril	75	10	3	13	52	12	64	62	15	77
Maior	89	11	1	12	66	18	84	77	19	96
Junho	106	8	3	11	79	18	97	87	21	108
Julho	91	10	1	11	84	25	109	94	26	120
Agosto	91	17	4	21	63	10	73	80	14	94
Setembro	89	16	2	18	60	12	72	76	14	90
Outubro	91	23	3	26	53	15	68	76	18	94
Novembro	92	13	3	16	58	20	78	71	23	94
Dezembro	71	8	3	11	51	9	60	59	12	71
TOTAL	1.129	153	35	191	846	190	1.036	1.002	225	1.227
SEGUNDO AS CAUSAS										
Automóveis	279	11	7	18	206	69	275	217	76	293
Ônibus	42	3	—	3	34	8	42	37	8	45
Ambulâncias	—	—	—	—	—	—	—	—	—	—
Caminhões	135	17	5	22	150	39	189	167	44	211
Motocicletas	37	—	—	—	35	4	39	35	4	39
Bicicletas	19	—	—	—	11	8	19	11	8	19
Tramways elétricos	75	6	2	8	51	16	67	57	18	75
Carroças	24	4	1	5	13	5	18	17	6	23
Choques de veículos	153	6	1	7	123	25	148	129	26	155
Trens de Ferro	42	10	2	12	25	5	30	35	7	42
Quedas	66	12	—	12	50	4	54	62	4	66
Explosões	6	1	—	1	6	—	6	7	—	7
Asfixia por submersão	45	39	8	47	2	—	2	41	8	49
Asfixia de gas	—	—	—	—	—	—	—	—	—	—
Armas de fogo	29	14	5	19	11	—	11	25	5	30
Navios	4	3	—	3	1	—	1	4	—	4
Tráfego	5	4	—	4	—	—	—	4	—	4
Outros acidentes	111	22	4	26	95	7	102	117	11	128
Sem especificação	57	4	—	4	33	—	33	37	—	37
TOTAL	1.129	156	35	191	846	190	1.036	1.002	225	1.227

SINISTROS E ACIDENTES

VII — DESASTRES E ACIDENTES PESSOAIS OCORRIDOS EM PÔRTO ALEGRE — 1939

DISCRIMINAÇÃO, SEGUNDO OS MESES, AS CAUSAS E AS CONSEQUÊNCIAS

ESPECIFICAÇÃO	Número de desastres e acidentes	NÚMERO DE PESSOAS VITIMADAS								
		SEGUNDO AS CONSEQUÊNCIAS								
		MORTES			LESÕES			TOTAL		
		Homens	Mulheres	TOTAL	Homens	Mulheres	TOTAL	Homens	Mulheres	Em Geral
SEGUNDO OS MESES										
Janeiro	61	—	—	—	55	6	61	55	6	61
Fevereiro	63	2	1	3	46	14	60	48	15	63
Março	92	3	2	5	77	10	87	80	12	92
Abril	38	—	1	1	27	10	37	27	11	38
Maio	41	2	—	2	28	11	39	30	11	41
Junho	61	2	—	2	44	15	59	46	15	61
Julho	60	3	—	3	44	13	57	47	13	60
Agosto	56	5	—	5	42	9	51	47	9	56
Setembro	50	3	1	4	37	9	46	40	10	50
Outubro	42	2	—	2	30	10	40	32	10	42
Novembro	54	4	2	6	34	14	48	38	16	54
Dezembro	31	3	1	4	24	3	27	27	4	31
TOTAL	649	29	8	37	488	124	612	517	132	649
SEGUNDO AS CAUSAS										
Automóveis	217	4	4	8	158	51	209	162	55	217
Ônibus	30	1	—	1	25	4	29	26	4	30
Ambulâncias	—	—	—	—	—	—	—	—	—	—
Caminhões	79	4	1	5	62	12	74	66	13	79
Motocicletas	30	—	—	—	27	3	30	27	3	30
Bicicletas	16	—	—	—	10	6	16	10	6	16
Bondes elétricos	73	6	2	8	50	15	65	56	17	73
Carroças	11	2	—	2	6	3	9	8	3	11
Choques de veículos ...	145	6	1	7	114	24	138	120	25	145
Trens de Ferro	10	1	—	1	8	1	9	9	1	10
Quedas	31	5	—	5	22	4	26	27	4	31
Explosões	—	—	—	—	—	—	—	—	—	—
Asfixia por submersão..	—	—	—	—	—	—	—	—	—	—
Asfixia de gas	—	—	—	—	—	—	—	—	—	—
Armas de fogo	—	—	—	—	—	—	—	—	—	—
Cavalos	—	—	—	—	—	—	—	—	—	—
Raio	—	—	—	—	—	—	—	—	—	—
Outros acidentes	7	—	—	—	6	1	7	6	1	7
TOTAL	649	29	8	37	488	124	612	517	132	649

SINISTROS E ACIDENTES

VIII — DESASTRES E ACIDENTES PESSOAIS OCORRIDOS EM PÔRTO ALEGRE — 1940

DISCRIMINAÇÃO, SEGUNDO OS MESES, AS CAUSAS E AS CONSEQUÊNCIAS

ESPECIFICAÇÃO	Número de desastres e acidentes	NÚMERO DE PESSOAS VITIMADAS								
		SEGUNDO AS CONSEQUÊNCIAS								
		MORTES			LESÕES			TOTAL		
		Homens	Mulheres	TOTAL	Homens	Mulheres	TOTAL	Homens	Mulheres	Em Geral
SEGUNDO OS MESES										
Janeiro	55	1	—	1	43	11	54	44	11	55
Fevereiro	50	1	—	1	44	5	49	45	5	50
Março	50	—	—	—	39	11	50	39	11	50
Abril	71	1	1	2	54	15	69	55	16	71
Maió	67	2	1	3	45	19	64	47	20	67
Junho	61	1	—	1	49	11	60	50	11	61
Julho	63	2	—	2	47	14	61	49	14	63
Agosto	86	4	—	4	64	18	82	68	18	86
Setembro	33	2	1	3	22	8	30	24	9	33
Outubro	51	5	—	5	38	8	46	43	8	51
Novembro	56	3	—	3	43	10	53	46	10	56
Dezembro	71	—	1	1	58	12	70	58	13	71
TOTAL	714	22	4	26	546	142	688	568	146	714
SEGUNDO AS CAUSAS										
Automóveis	496	12	3	15	385	96	481	397	99	496
Bicicletas	25	—	—	—	22	3	25	22	3	25
Bondes elétricos	122	5	1	6	88	28	116	93	29	122
Caminhões	3	—	—	—	3	—	3	3	—	3
Carretas	1	—	—	—	1	—	1	1	—	1
Carroças	17	—	—	—	12	5	17	12	5	17
Carro motor	2	1	—	1	1	—	1	2	—	2
Cavalos	2	—	—	—	2	—	2	2	—	2
Locomotivas	4	1	—	1	2	1	3	3	1	4
Motocicletas	39	2	—	2	28	9	37	30	9	39
Via Férrea	3	1	—	1	2	—	2	3	—	3
TOTAL	714	22	4	26	546	142	688	568	146	714

SINISTROS E ACIDENTES

IX — DESASTRES DE VEÍCULOS, COM DANOS MATERIAIS, OCORRIDOS EM PÔRTO ALEGRE — 1940

1. DISCRIMINAÇÃO, POR MESES, SEGUNDO A HORA E AS CAUSAS

MESES	Número de desastres	HORA		CAUSAS					
		Dia	Noite	Excesso de velocidade	Imprudência	Desrespeito ao sinal	Contra-mão	Derrapagem	Não especificadas
Janeiro	93	73	20	4	21	5	28	1	34
Fevereiro	63	56	7	3	30	—	5	2	23
Março	88	79	9	3	35	2	11	3	34
Abril	106	94	12	9	39	3	9	—	46
Maió	100	90	10	8	42	2	7	—	41
Junho	61	53	8	4	29	5	3	1	19
Julho	82	69	13	6	31	3	5	1	36
Agosto	85	71	14	7	32	5	8	2	31
Setembro	67	59	8	5	28	3	1	2	28
Outubro	109	95	14	1	39	3	6	3	57
Novembro	85	79	6	2	23	—	7	5	48
Dezembro	119	102	17	7	56	3	6	3	44
TOTAL	1.058	920	138	59	405	34	96	23	441

2. DISCRIMINAÇÃO, POR MESES, SEGUNDO O LOCAL E ESPÉCIE DOS VEÍCULOS ACIDENTADOS

MESES	LOCAL		ESPÉCIE DOS VEÍCULOS							
	Via pública	Outros	Automóveis	Automóvel e bonde	Automóvel e carroça	Automóvel e bicicleta ou motocicleta	Bonde e carroça	Bonde e bicicleta ou motocicleta	Carroça e bicicleta ou motocicleta	Outros veículos
Janeiro	93	—	54	15	12	10	—	—	1	1
Fevereiro	61	2	32	13	9	5	1	1	—	2
Março	88	—	56	14	13	2	1	—	—	2
Abril	106	—	52	22	20	4	2	—	1	5
Maió	100	—	57	21	11	2	—	1	—	8
Junho	61	—	30	13	8	3	—	—	3	4
Julho	82	—	38	19	15	2	1	—	1	6
Agosto	84	1	38	20	9	3	7	—	1	7
Setembro	67	—	37	16	4	2	3	—	—	5
Outubro	109	—	69	17	15	3	1	—	1	3
Novembro	84	1	56	11	8	4	3	1	—	2
Dezembro	119	—	73	13	14	4	5	—	1	9
TOTAL	1.054	4	592	194	138	44	24	3	9	54

Situação Administrativa

ADMINISTRAÇÃO PÚBLICA

I — PESSOAL PERMANENTE DA ADMINISTRAÇÃO ESTADUAL — 1939/1940

1. NÚMERO DE FUNCIONÁRIOS, POR GRUPOS DE VENCIMENTOS, SEGUNDO OS EFETIVOS ORÇAMENTÁRIOS

VENCIMENTOS MENSAIS (incluindo gratificações incorporadas)	NÚMERO DE FUNCIONÁRIOS (1)						PERCENTAGEM SOBRE O NÚMERO TOTAL	
	1939			1940			1939	1940
	H.	M.	T.	H.	M.	T.		
Mais de 4:000\$000	21	—	21	13	—	13	0,21	0,13
Até 4:000\$000	10	—	10	9	—	9	0,10	0,09
” 3:750\$000	1	—	1	1	—	1	0,01	0,01
” 3:500\$000	3	—	3	3	—	3	0,03	0,03
” 3:250\$000	1	—	1	1	—	1	0,01	0,01
” 3:000\$000	18	—	18	21	—	21	0,18	0,21
” 2:750\$000	1	—	1	1	—	1	0,01	0,01
” 2:500\$000	37	1	38	31	1	32	0,38	0,31
” 2:250\$000	21	—	21	13	—	13	0,21	0,13
” 2:000\$000	107	—	107	151	—	151	1,08	1,48
” 1:750\$000	149	—	149	122	—	122	1,50	1,19
” 1:500\$000	121	3	124	129	3	132	1,25	1,29
” 1:300\$000	228	3	231	256	3	259	2,33	2,53
” 1:100\$000	175	8	183	169	11	180	1,84	1,76
” 1:000\$000	196	15	211	171	18	189	2,13	1,85
” 900\$000	256	13	269	272	14	286	2,71	2,80
” 800\$000	340	145	485	370	144	514	4,89	5,03
” 700\$000	300	136	436	334	137	471	4,39	4,60
” 600\$000	687	299	986	678	290	968	9,94	9,47
” 500\$000	494	210	704	505	212	717	7,09	7,01
” 450\$000	589	1.509	2.098	591	1.511	2.102	21,14	20,56
” 400\$000	557	1.258	1.815	761	1.181	1.942	18,29	18,99
” 350\$000	566	20	586	541	21	562	5,91	5,50
” 300\$000	285	614	899	313	614	927	9,06	9,07
” 250\$000	58	111	169	66	117	183	1,70	1,79
” 200\$000	2	356	358	4	421	425	3,61	4,15
TOTAL	5.223	4.701	9.924	5.526	4.698	10.224	100,00	100,00

2. NÚMERO DE SERVENTUÁRIOS DA JUSTIÇA

ESPECIFICAÇÃO	1939					1940				
	TITULARES		AJUDANTES		TOTAL	TITULARES		AJUDANTES		TOTAL
	H.	M.	H.	M.		H.	M.	H.	M.	
Registro Civil, Provedoria, Casamen- tos, Nascimento e Óbitos	74	17	26	11	128	77	17	30	12	136
Juri e Execuções Criminais (2)....	66	1	18	3	88	70	1	19	2	92
Registro de Títulos e Documentos..	53	6	18	5	82	53	7	16	4	80
Órfãos e Ausentes	73	7	11	5	96	72	9	12	6	99
Cível e Crime (2)	48	—	10	—	58	46	—	8	—	54
Registro de Imóveis	56	10	18	10	94	58	11	18	9	96
Notários	82	1	33	3	119	82	4	27	4	117
Oficiais de Justiça	185	—	—	—	185	193	—	—	—	193
TOTAL	637	42	134	37	850	651	49	130	37	867

(1) Neste quadro não está incluído o pessoal da Viação Férrea, Brigada Militar e Instituto de Previdência.

(2) Estão distribuídos no primeiro quadro os vencimentos previstos no Orçamento para os serventuários das escriturarias do Juri e Execuções Criminais e Crime.

ADMINISTRAÇÃO PÚBLICA

II — PESSOAL PERMANENTE DAS ADMINISTRAÇÕES MUNICIPAIS — 1939

1. NÚMERO DE FUNCIONÁRIOS, POR MUNICÍPIOS E GRUPOS DE VENCIMENTOS

MUNICÍPIOS	Até 100\$	De 101\$ a 200\$	De 201\$ a 300\$	De 301\$ a 400\$	De 401\$ a 500\$	De 501\$ a 600\$	De 601\$ a 700\$	De 701\$ a 800\$
1.ª REGIÃO								
Missões	412	225	95	55	29	23	18	4
Iraí	8	11	7	1	6	1	—	—
Itaquí	4	36	17	5	4	4	1	—
Jaguari	52	2	6	1	1	1	—	1
Palmeira	91	1	6	13	1	1	2	—
Santa Rosa	69	30	13	2	1	5	2	—
Santiago	62	14	8	—	3	1	3	—
Santo Ângelo	16	53	14	11	4	6	2	1
São Borja	5	37	12	9	2	1	4	1
São Francisco de Assis	23	23	7	—	—	2	4	—
São Luiz Gonzaga	82	18	5	13	7	1	—	1
2.ª REGIÃO								
Planalto Médio	252	323	120	146	37	16	27	26
Carasinho	—	47	12	3	3	1	1	2
Cruz Alta	60	52	27	9	6	3	3	2
Getúlio Vargas	1	4	3	3	3	3	1	—
Ijuí	24	6	8	5	7	1	3	2
José Bonifácio	74	52	7	25	6	5	4	6
Júlio de Castilhos	25	32	11	3	—	—	2	2
Passo Fundo	49	88	36	15	10	2	1	2
Soledade	4	1	4	81	—	1	7	10
Tupaciretã	15	41	12	2	2	—	5	—
3.ª REGIÃO								
Planalto do Nordeste	178	110	32	26	5	7	1	2
Bom Jesus	26	4	4	4	—	—	—	1
Lagôa Vermelha	68	10	12	5	3	2	—	1
São Francisco de Paula	6	82	2	14	2	4	1	—
Vacaria	78	14	14	3	—	1	—	—
4.ª REGIÃO								
Litoral	56	72	182	59	43	22	18	8
Osório	21	31	8	4	1	1	—	1
Rio Grande	3	15	122	41	35	17	14	5
Santa Vitória	2	16	39	4	3	1	3	2
São José do Norte	—	3	8	8	4	3	1	—
Tórres	30	7	5	2	—	—	—	—
5.ª REGIÃO								
Serra do Sudeste ...	173	386	218	136	87	38	18	13
Arrôio Grande	10	38	3	4	7	1	—	—
Caçapava	20	30	9	3	2	—	1	—
Camaquã	—	34	10	3	2	4	—	—
Cangussú	45	4	9	2	1	4	—	—
Encruzilhada	52	4	10	10	—	2	2	—
Herval	7	35	5	6	3	1	—	—
Jaguarão	1	31	14	7	4	2	—	—
Lavras	1	30	4	—	4	—	1	—
Pelotas	5	100	129	89	53	19	11	11
Pinheiro Machado	3	27	12	2	3	1	—	—
Piratini	17	8	7	3	3	—	—	—
São Lourenço	9	11	5	5	2	2	1	2
Tapes	3	34	1	2	3	2	1	—

ADMINISTRAÇÃO PÚBLICA

II — PESSOAL PERMANENTE DAS ADMINISTRAÇÕES MUNICIPAIS — 1939

1. NÚMERO DE FUNCIONÁRIOS, POR MUNICÍPIOS E GRUPOS DE VENCIMENTOS

MUNICÍPIOS	Até 100\$	De 101\$ a 200\$	De 201\$ a 300\$	De 301\$ a 400\$	De 401\$ a 500\$	De 501\$ a 600\$	De 601\$ a 700\$	De 701\$ a 800\$
6.ª REGIÃO								
Campanha	81	466	253	86	58	36	16	9
Alegrete	5	84	39	7	13	5	1	1
Bagé	22	100	28	11	12	11	3	4
Dom Pedrito	4	40	32	11	4	7	—	2
Livramento	19	41	42	13	7	1	2	—
Quaraí	3	50	11	1	4	4	—	—
Rosário	26	31	12	12	4	—	3	—
São Gabriel	2	83	39	14	4	3	2	1
Uruguaiana	—	37	50	17	10	5	5	1
7.ª REGIÃO								
Depressão Central ..	279	380	170	135	108	85	77	52
Cachoeira	79	88	42	12	7	2	2	5
General Camara	17	4	2	3	2	—	—	—
Guaíba	22	31	15	2	3	2	2	—
Gravataí	25	13	1	6	4	2	—	—
Pôrto Alegre	—	—	44	69	56	63	67	42
Rio Pardo	57	11	11	5	—	3	2	—
Santa Maria	2	127	24	19	18	8	3	2
São Jerônimo	19	10	11	7	1	—	—	3
São Pedro	15	11	4	3	2	1	—	—
São Sepé	—	38	3	—	9	1	—	—
São Vicente	1	27	5	5	2	1	—	—
Triunfo	16	8	1	1	3	1	—	—
Viamão	26	12	7	3	1	1	1	—
8.ª REGIÃO								
Encosta da Serra ...	852	349	266	175	130	49	36	31
Alfredo Chaves	13	37	3	—	4	—	2	—
Antônio Prado	29	11	4	2	—	3	—	—
Arróio do Meio	22	19	4	2	2	1	3	—
Bento Gonçalves	53	15	9	7	2	2	2	2
Caí	6	74	8	11	3	—	5	3
Candelária	16	17	4	2	3	—	—	—
Caxias	39	29	28	20	17	—	1	7
Encantado	88	45	6	5	1	1	2	—
Estrêla	—	14	11	2	5	2	—	2
Farrroupilha	40	8	1	5	1	2	—	2
Flôres da Cunha	39	2	4	3	3	1	—	—
Garibaldi	56	15	4	6	2	1	1	—
Guaporé	72	42	18	13	6	—	2	—
Lageado	26	30	4	9	4	—	2	1
Montenegro	41	49	5	13	7	1	3	—
Novo Hamburgo	3	1	20	3	5	4	2	—
Prata	66	23	5	5	5	—	—	—
Santa Cruz	—	4	21	15	11	5	4	2
Santo Antônio	47	22	5	9	3	3	1	—
São Leopoldo	3	85	65	21	23	18	2	7
Sobradinho	39	7	4	3	6	1	—	—
Taquara	42	89	25	8	12	1	2	2
Taquarí	53	6	5	6	1	—	2	1
Venâncio Aires	9	5	3	5	4	3	—	2

ADMINISTRAÇÃO PÚBLICA

II — PESSOAL PERMANENTE DAS ADMINISTRAÇÕES MUNICIPAIS — 1939

1. NÚMERO DE FUNCIONÁRIOS, POR MUNICÍPIOS E GRUPOS DE VENCIMENTOS

MUNICÍPIOS	De 801\$ a 900\$	De 901\$ a 1:000\$	De 1:001\$ a 1:250\$	De 1:251\$ a 1:500\$	De 1:501\$ a 1:750\$	De 1:751\$ a 2:000\$	Mais de 2:000\$	TOTAL
1.ª REGIÃO								
Missões	4	2	1	4	1	3	3	879
Iraí	—	—	—	—	—	1	—	35
Itaquí	3	—	—	—	—	—	1	75
Jaguari	—	—	—	1	—	1	—	66
Palmeira	—	—	—	—	—	1	—	116
Santa Rosa	—	—	—	—	1	—	—	123
Santiago	—	—	—	1	—	—	—	92
Santo Ângelo	—	1	1	—	—	—	1	110
São Borja	—	1	—	1	—	—	—	73
São Francisco de Assis	—	—	—	1	—	—	—	60
São Luiz Gonzaga	1	—	—	—	—	—	1	129
2.ª REGIÃO								
Planalto Médio	5	4	6	2	1	2	4	971
Carasinho	—	—	—	—	1	—	—	70
Cruz Alta	1	—	1	1	—	—	1	166
Getúlio Vargas	—	—	1	—	—	—	—	19
Ijuí	2	1	—	—	—	1	—	60
José Bonifácio	1	1	1	—	—	—	1	183
Júlio de Castilhos	—	1	—	—	—	—	1	77
Passo Fundo	1	1	3	—	—	—	1	209
Soledade	—	—	—	1	—	—	—	109
Tupanciretã	—	—	—	—	—	1	—	78
3.ª REGIÃO								
Planalto do Nordeste	2	—	—	—	—	3	—	366
Bom Jesus	—	—	—	—	—	—	—	39
Lagôa Vermelha	1	—	—	—	—	1	—	103
São Francisco de Paula	—	—	—	—	—	1	—	112
Vacaria	1	—	—	—	—	1	—	112
4.ª REGIÃO								
Litoral	6	16	—	4	2	2	3	493
Osório	—	1	—	—	—	1	—	69
Rio Grande	6	13	—	3	2	1	2	279
Santa Vitória	—	1	—	—	—	—	1	72
São José do Norte	—	—	—	1	—	—	—	28
Tórres	—	1	—	—	—	—	—	45
5.ª REGIÃO								
Serra do Sudeste ...	6	16	9	6	2	5	1	1.114
Arróio Grande	—	1	—	—	—	—	—	64
Caçapava	—	—	—	—	—	1	—	66
Camaquã	—	—	—	—	—	1	—	54
Cangussú	—	—	—	—	—	1	—	66
Encruzilhada	—	—	1	—	—	—	—	81
Herval	—	—	—	—	—	1	—	58
Jaguarão	—	—	—	1	—	—	—	60
Lavras	—	1	—	1	—	—	—	42
Pelotas	5	14	7	3	—	1	1	448
Pinheiro Machado	—	—	—	—	1	—	—	50
Piratini	—	—	1	—	—	—	—	39
São Lourenço	1	—	—	—	1	—	—	39
Tapes	—	—	—	1	—	—	—	47

ADMINISTRAÇÃO PÚBLICA

II — PESSOAL PERMANENTE DAS ADMINISTRAÇÕES MUNICIPAIS — 1939

1. NÚMERO DE FUNCIONÁRIOS, POR MUNICÍPIOS E GRUPOS DE VENCIMENTOS

MUNICÍPIOS	De 801\$ a 900\$	De 901\$ a 1:000\$	De 1:001\$ a 1:250\$	De 1:251\$ a 1:500\$	De 1:501\$ a 1:750\$	De 1:751\$ a 2:000\$	Mais de 2:000\$	TOTAL
6.ª REGIÃO								
Campanha	11	18	9	4	—	3	5	1.055
Alegrete	3	1	1	—	—	—	1	161
Bagé	5	5	—	—	—	—	1	202
Dom Pedrito	1	2	—	—	—	—	1	104
Livramento	—	5	2	2	—	1	1	136
Quaraí	—	—	1	1	—	—	—	75
Rosário	—	2	—	—	—	1	—	91
São Gabriel	1	—	3	—	—	1	—	153
Uruguaiana	1	3	2	1	—	—	1	133
7.ª REGIÃO								
Depressão Central ..	31	42	29	26	20	9	31	1.477
Cachoeira	1	2	2	1	—	—	1	244
General Camara	—	—	—	1	—	—	—	29
Guaíba	1	—	—	—	—	1	—	79
Gravataí	—	—	—	—	—	1	—	52
Pôrto Alegre	32	34	27	21	20	4	29	508
Rio Pardo	—	—	—	1	—	—	—	90
Santa Maria	—	4	—	1	—	—	1	209
São Jerônimo	—	—	—	—	—	1	—	52
São Pedro	—	1	—	—	—	—	—	37
São Sepé	—	—	—	—	—	1	—	52
São Vicente	—	1	—	—	—	—	—	42
Triunfo	—	—	—	1	—	—	—	31
Viamão	—	—	—	—	—	1	—	52
8.ª REGIÃO								
Encosta da Serra ...	7	7	2	7	3	7	6	2.227
Alfredo Chaves	—	—	—	1	—	—	—	60
Antônio Prado	—	—	—	—	—	—	—	49
Arróio do Meio	—	—	—	1	—	—	—	54
Bento Gonçalves	—	1	—	1	—	—	—	94
Café	—	—	—	—	—	1	—	111
Candelária	—	—	—	1	—	—	—	43
Caxias	—	—	—	—	—	—	1	192
Encantado	—	—	—	—	—	—	1	149
Estrêla	—	—	—	—	—	1	—	37
Farroupilha	—	—	—	—	—	1	—	60
Flôres da Cunha	—	—	—	1	—	—	—	53
Garibaldi	—	—	—	—	—	—	1	86
Guaporé	1	—	1	—	—	—	1	156
Lageado	—	—	—	—	1	—	—	77
Montenegro	2	1	—	—	—	1	—	123
Novo Hamburgo	—	2	—	—	—	—	—	40
Prata	1	—	—	—	1	—	—	106
Santa Cruz	2	1	—	—	—	1	—	66
Santo Antônio	—	—	1	—	—	—	—	91
São Leopoldo	—	2	—	1	—	1	1	229
Sobradinho	—	—	—	1	—	—	—	61
Taquara	—	—	—	—	—	—	1	182
Taquari	1	—	—	—	—	1	—	76
Venâncio Aires	—	—	—	—	1	—	—	32

ADMINISTRAÇÃO PÚBLICA

II — PESSOAL PERMANENTE DAS ADMINISTRAÇÕES MUNICIPAIS. — 1939

2. DISTRIBUIÇÃO, SEGUNDO OS VENCIMENTOS MENSIAIS, PELAS REGIÕES
(Resumo)

VENCIMENTOS MENSIAIS	MISSÕES		PLANALTO MÉDIO		PLANALTO DO NORDESTE		LITORAL		SERRA DO SUDESTE	
	Absoluto	%	Absoluto	%	Absoluto	%	Absoluto	%	Absoluto	%
Até 100\$	412	46,87	252	25,95	178	48,63	56	11,36	173	15,53
De 101\$ a 200\$....	225	25,60	323	33,26	110	30,06	72	14,50	386	34,65
De 201\$ a 300\$....	95	10,81	120	12,36	32	8,74	182	36,92	218	19,57
De 301\$ a 400\$....	55	6,26	146	15,04	26	7,10	59	11,97	136	12,21
De 401\$ a 500\$....	29	3,30	37	3,81	5	1,37	43	8,72	87	7,81
De 501\$ a 600\$....	23	2,63	16	1,65	7	1,91	22	4,46	38	3,41
De 601\$ a 700\$....	18	2,05	27	2,78	1	0,27	18	3,65	18	1,61
De 701\$ a 800\$....	4	0,45	26	2,68	2	0,55	8	1,62	13	1,17
De 801\$ a 900\$....	4	0,45	5	0,51	2	0,55	6	1,22	6	0,54
De 901\$ a 1:000\$..	2	0,23	4	0,41	—	—	16	3,24	16	1,44
De 1:001\$ a 1:250\$	1	0,11	6	0,62	—	—	—	—	6	0,54
De 1:251\$ a 1:500\$	4	0,45	2	0,21	—	—	4	0,81	9	0,81
De 1:501\$ a 1:750\$	1	0,11	1	0,10	—	—	2	0,41	2	0,18
De 1:751\$ a 2:000\$	3	0,34	2	0,21	3	0,82	2	0,41	5	0,44
De mais de 2:000\$	3	0,34	4	0,41	—	—	3	0,61	1	0,09
Soma	879	100,00	971	100,00	366	100,00	493	100,00	1.114	100,00

VENCIMENTOS MENSIAIS	CAMPANHA		DEPRESSÃO CENTRAL		COSTA DA SERRA		TOTAL	
	Absoluto	%	Absoluto	%	Absoluto	%	Absoluto	%
Até 100\$	81	7,68	279	18,89	852	38,26	2.283	26,60
De 101\$ a 200\$....	466	44,17	380	25,73	649	29,14	2.611	30,42
De 201\$ a 300\$....	253	23,98	170	11,51	266	11,95	1.336	15,57
De 301\$ a 400\$....	86	8,15	135	9,14	175	7,83	818	9,53
De 401\$ a 500\$....	58	5,50	108	7,31	130	5,84	497	5,79
De 501\$ a 600\$....	36	3,41	85	5,76	49	2,20	276	3,22
De 601\$ a 700\$....	16	1,52	77	5,21	36	1,62	211	2,46
De 701\$ a 800\$....	9	0,85	52	3,52	31	1,39	145	1,69
De 801\$ a 900\$....	11	1,04	34	2,30	7	0,31	75	0,87
De 901\$ a 1:000\$..	18	1,71	42	2,84	7	0,31	105	1,22
De 1:001\$ a 1:250\$..	9	0,85	29	1,96	2	0,09	56	0,65
De 1:251\$ a 1:500\$..	4	0,38	26	1,76	7	0,31	53	0,62
De 1:501\$ a 1:750\$..	—	—	20	1,36	3	0,14	29	0,34
De 1:751\$ a 2:000\$..	3	0,29	9	0,61	7	0,31	34	0,40
De mais de 2:000\$..	5	0,47	31	2,10	6	0,27	53	0,62
Soma	1.055	100,00	1.477	100,00	2.227	100,00	8.582	100,00

III — PESSOAL PERMANENTE DA ADMINISTRAÇÃO MUNICIPAL
DE PORTO ALEGRE — 1940

NÚMERO DE FUNCIONÁRIOS, POR GRUPOS DE VENCIMENTOS, SEGUNDO OS EFETIVOS ORÇAMENTÁRIOS

VENCIMENTOS MENSIAIS	Número de funcionários	Despesa anual	Porcentagem sobre o número total	VENCIMENTOS MENSIAIS	Número de funcionários	Despesa anual	Porcentagem sobre o número total
Mais de 4:000\$ a 5:000\$	1	60:000\$	0,17	Mais de 600\$ a 700\$	59	491:400\$	10,21
" " 3:000\$ a 4:000\$	—	—	—	" " 500\$ a 600\$	77	533:850\$	13,32
" " 2:500\$ a 3:000\$	6	211:500\$	1,04	" " 400\$ a 500\$	75	424:200\$	12,97
" " 2:000\$ a 2:500\$	26	669:600\$	4,50	" " 300\$ a 400\$	86	372:750\$	14,88
" " 1:500\$ a 2:000\$	22	436:500\$	3,81	" " 200\$ a 300\$	49	163:200\$	8,48
" " 1:000\$ a 1:500\$	51	800:400\$	8,82	" " 100\$ a 200\$	—	—	—
" " 900\$ a 1:000\$	30	360:000\$	5,19				
" " 800\$ a 900\$	39	417:300\$	6,75	TOTAL	578	5.481:300\$	100,00
" " 700\$ a 800\$	57	540:600\$	9,86				

FINANÇAS PÚBLICAS

I — RECEITA FEDERAL ARRECADADA NO ESTADO — 1935/1940

1. DISCRIMINAÇÃO, POR ESPÉCIES

DISCRIMINAÇÃO	1935	1936	1937
Imposto de Importação	45.202:964\$4	45.522:814\$4	61.786:707\$7
" " Consumo	39.007:574\$8	44.155:606\$5	48.329:423\$1
" " Renda	12.319:354\$2	16.682:348\$5	18.227:820\$5
" do Sêlo (Atos emanados do Governo)	23.804:273\$4	13.276:323\$1	16.197:905\$6
Diversas Rendas	324:978\$0	2.203:337\$1	6.011:697\$4
Rendas Patrimoniais	106:594\$4	117:158\$1	114:443\$0
Rendas Industriais: {Correios e Telégrafos	7.849:220\$2	9.953:701\$9	10.064:841\$5
{Outras	12:188\$6	12:529\$8	11:908\$2
Receita Ordinária	128.627:148\$0	131.923:819\$4	160.741:747\$0
Receita Extraordinária	5.941:359\$4	6.859:823\$8	7.880:559\$3
TOTAL	134.568:507\$4	138.783:643\$2	168.625:306\$3

DISCRIMINAÇÃO	1938	1939	1940
Imposto de Importação	61.715:342\$4	49.654:123\$9	45.283:053\$6
" " Consumo	67.871:429\$1	81.509:737\$5	79.254:762\$6
" " Renda	23.288:824\$0	26.057:272\$4	31.665:867\$7
" do Sêlo (Atos emanados do Governo)	18.010:340\$1	19.076:117\$8	19.676:466\$3
Diversas Rendas	12.921:298\$0	7.100:392\$8	9.672:928\$0
Rendas Patrimoniais	134.098\$1	197.295\$4	179:989\$4
Rendas Industriais: {Correios e Telégrafos	12.386:680\$4	12.832:926\$9	10.842:020\$1
{Outras	12:252\$9	10:312\$7	8:921\$9
Receita Ordinária	196.340:265\$0	196.438:179\$4	196.584:009\$6
Receita Extraordinária	2.931:828\$9	6.218:287\$6	6.454:774\$3
TOTAL	199.272:093\$9	202.656:467\$0	203.038:783\$9

1) O decréscimo que se verifica nesta rubrica provém da transferência, para o Estado, do imposto sobre "Vendas Mercantis" e taxas de Viação Marítima e Terrestre, em valor superior a 12.000 contos de réis, e da passagem da taxa de "Educação e Saúde", no montante de 1.191:752\$100, para a rubrica "Renda com Aplicação Especial". (Neste quadro incluída no título "Diversas Rendas").

2) Do quadro com o movimento da arrecadação federal fornecido pela Seção de Contabilidade da Delegacia Fiscal constava, além dos títulos reproduzidos neste trabalho, para os anos de 1936 e 1937, outro denominado "Renda com Aplicação Especial" no qual estavam compreendidos os seguintes tributos e taxas:

	1936	1937
Taxa de Educação e Saúde	1.606:316\$6	1.534:299\$8
Sêlo Penitenciário	74:097\$8	103:551\$4
Taxa de Previdência das Caixas	—	124:551\$8
de Aposentadoria e Pensões	—	3.718:265\$5
Taxa de Previdência Social	1.680:414\$4	5.480:668\$5

Como os enumerados tributos e taxas figurassem nos anos seguintes sob a rubrica "Diversas Rendas" da Receita Ordinária, resolvemos, adotando o critério da Contadoria Central da República nos anos seguintes, somar a arrecadação da "Renda com Aplicação Especial" à de "Diversas Rendas", afim de facilitar a observação.

3) A arrecadação ultrapassou do dobro, em relação ao ano anterior, ao passo que a "Renda Extraordinária" decresceu acentuadamente. Este fato provém da classificação das receitas, abaixo relacionadas, em "Diversas Rendas":

Quóta fixa sobre loterias	1.997:122\$5
Taxa sobre fábrica de fósforo	2.908:500\$0
"Quóta sobre Trigo"	798:766\$3

As duas primeiras, anteriormente, eram compreendidas na "Renda Extraordinária" e a última foi criada em 1938.

4) Em 1939 e 1940, a "Quóta Fixa sobre Loterias" e "Taxa de Inspeção Sanitária", orçadas em mais de tres mil contos, foram transferidas para "Renda Extraordinária" enquanto que o "Imposto de Produção sobre Fábricas de Fósforos" passou a figurar na rubrica "Imposto de Consumo" por onde já corria o imposto de sêlo sobre fósforos.

5) A queda da arrecadação deste ano provém da redução do tráfego postal internacional.

No 2.º vol. deste "Anuário", no quadro referente ao movimento financeiro dos "Correios e Telégrafos" em 1940, figura a receita de 12.505:761\$500, bastante superior, portanto à do quadro acima. A cifra de 10.842:020\$100, só nos foi possível obter após a publicação daquele volume, e é a que consta, como definitiva, no relatório da Contadoria Geral da República.

FINANÇAS PÚBLICAS

I — RECEITA FEDERAL ARRECADADA NO ESTADO — 1937/1940

2. DISCRIMINAÇÃO, POR MUNICÍPIOS

MUNICÍPIOS	1937	1938	1939	1940
Alegrete	323:043\$400	371:606\$400	369:636\$000	429:453\$900
Alfredo Chaves	371:834\$300	423:868\$200	446:396\$300	459:810\$900
Antônio Prado	240:814\$500	260:823\$300	205:612\$200	242:214\$000
Arróio Grande	77:585\$600	59:364\$600	80:284\$700	99:463\$900
Arróio do Meio	133:089\$700	170:600\$300	231:316\$800	245:236\$700
Bagé	944:618\$600	1.174:987\$900	1.696:917\$700	1.784:453\$500
Bento Gonçalves	1.803:933\$800	2.035:996\$500	1.925:973\$600	2.367:629\$500
Bom Jesus	54:762\$300	68:289\$100	75:684\$500	92:851\$100
Caçapava	126:573\$500	170:000\$900	177:911\$900	211:720\$900
Cachoeira	978:541\$500	1.431:192\$800	1.221:979\$600	1.483:998\$300
Caí	540:530\$700	667:360\$300	677:239\$100	687:199\$000
Camaquã	83:221\$700	127:046\$500	136:902\$600	157:006\$900
Candelária	89:874\$100	131:234\$200	153:216\$100	257:494\$700
Cangussú	94:631\$900	157:416\$900	209:927\$400	239:570\$500
Carasinho	433:725\$000	705:722\$900	1.303:588\$100	753:021\$700
Caxias	3.569:261\$300	4.555:681\$600	5.593:793\$400	6.185:356\$600
Cruz Alta	489:083\$800	851:483\$800	926:607\$400	953:906\$700
Dom Pedrito	174:052\$000	188:667\$600	228:879\$800	305:575\$800
Encantado	217:877\$800	305:767\$100	382:152\$700	360:799\$500
Encruzilhada	66:863\$000	111:921\$200	103:765\$400	135:191\$600
Estrela	589:135\$800	984:869\$200	1.085:505\$200	1.174:018\$100
Farroupilha	856:124\$600	927:521\$400	1.063:905\$200	876:398\$800
Flores da Cunha	880:143\$100	1.000:157\$400	927:094\$400	917:994\$000
Garibaldi	1.030:610\$100	1.265:950\$000	1.458:372\$000	1.426:674\$200
General Câmara	96:277\$700	117:574\$200	147:038\$400	152:294\$600
Getúlio Vargas	529:478\$000	638:750\$500	682:556\$700	657:337\$800
Gravataí	265:796\$300	426:082\$200	603:508\$600	685:522\$000
Guaíba	163:693\$200	187:234\$200	239:774\$000	234:009\$100
Guaporé	624:804\$300	653:135\$500	605:541\$700	686:018\$100
Herval	36:757\$900	38:814\$500	69:876\$000	66:997\$600
Ijuí	713:003\$700	1.586:858\$200	1.496:287\$100	1.545:477\$900
Iraí				
Itaqui	100:579\$800	110:754\$000	309:545\$900	133:377\$700
Jaguarão	249:714\$300	446:615\$300	668:935\$300	1.056:948\$400
Jaguarí	198:942\$300	180:257\$300	231:229\$000	256:017\$100
José Bonifácio	1.109:818\$600	1.308:989\$200	1.658:416\$100	1.730:728\$500
Júlio de Castilhos	288:738\$700	384:877\$200	360:415\$500	315:182\$900
Lageado	428:986\$200	669:108\$200	803:761\$100	813:821\$000
Lagoa Vermelha	139:524\$000	173:561\$100	178:823\$900	213:537\$900
Lavras	88:427\$100	110:434\$700	142:216\$800	186:450\$400
Livramento	3.224:098\$600	5.283:538\$900	6.574:505\$100	6.827:358\$000
Montenegro	858:629\$200	1.028:040\$300	1.115:556\$600	1.163:628\$300
Novo Hamburgo	2.785:670\$200	2.472:795\$800	2.609:733\$800	2.817:976\$900
Osório	97:728\$500	127:383\$900	143:173\$400	163:713\$500
Palmeira	136:158\$100	204:038\$500	273:617\$200	336:111\$300
Paço Fundo	811:954\$900	1.099:292\$000	1.344:680\$400	1.599:051\$400
Pelotas	9.111:174\$800	11.225:082\$900	10.973:450\$500	10.445:206\$200
Pinheiro Machado	58:371\$500	114:001\$000	117:795\$800	179:717\$900
Piratini	42:247\$500	44:674\$200	51:079\$800	—
Pôrto Alegre	87.594:504\$300	99.039:753\$300	96.288:433\$000	95.083:716\$700

FINANÇAS PÚBLICAS

I — RECEITA FEDERAL ARRECADADA NO ESTADO — 1937/1940

2. DISCRIMINAÇÃO, POR MUNICÍPIOS

MUNICÍPIOS	1937	1938	1939	1940
Prata	276:812\$700	400:629\$300	401:391\$600	347:893\$900
Quaraí	91:629\$600	92:920\$700	126:007\$400	138:062\$200
Rio Grande	17.627:201\$000	20.227:647\$500	18.073:245\$400	18.347:625\$500
Rio Pardo	125:816\$700	206:739\$100	181:846\$700	220:970\$200
Ros rio	156:859\$100	248:313\$700	399:921\$100	349:672\$700
Santa Cruz	1.730:012\$800	2.623:008\$700	3.152:486\$700	3.217:593\$800
Santa Maria	999:049\$400	1.293:392\$200	1.447:552\$000	1.739:675\$600
Santa Rosa	300:678\$600	390:851\$700	499:399\$700	531:432\$100
Santa Vitória	149:918\$700	174:223\$700	197:337\$600	190:174\$200
Santiago	169:078\$300	188:292\$000	189:963\$000	229:728\$700
Santo Ângelo	290:987\$300	489:371\$500	564:632\$100	716:714\$800
Santo Antônio	172:981\$000	206:566\$200	378:737\$600	472:393\$300
São Borja	115:125\$000	180:435\$300	307:794\$200	238:428\$900
São Francisco de Assis	57:382\$700	62:558\$000	70:284\$200	75:935\$200
São Francisco de Paula	96:751\$600	139:602\$700	116:018\$700	148:207\$200
São Gabriel	351:737\$700	470:704\$000	663:006\$300	640:179\$200
São Jerônimo	93:753\$600	127:324\$400	197:455\$300	103:519\$300
São José do Norte	—	—	—	—
São Leopoldo	7.551:235\$500	8.152:073\$700	8.335:271\$100	7.123:100\$900
São Lourenço	123:471\$000	175:854\$200	228:810\$600	245:322\$700
São Luiz Gonzaga	211:358\$100	241:508\$000	281:396\$700	370:301\$100
São Pedro	84:294\$600	114:006\$700	149:981\$700	123:928\$600
São Sepé	46:430\$000	64:513\$500	89:711\$300	95:775\$200
São Vicente	88:977\$900	106:263\$500	133:254\$300	147:952\$700
Sobradinho	83:083\$600	120:523\$900	156:434\$000	181:604\$000
Soledade	83:588\$700	110:676\$700	184:341\$900	184:225\$300
Tapes	94:076\$200	136:275\$300	166:559\$900	157:559\$900
Taquara	413:301\$700	525:311\$600	872:817\$600	731:168\$600
Taquarí	170:979\$600	256:640\$400	292:882\$100	303:366\$900
Torres	165:825\$400	239:791\$800	243:712\$600	313:672\$400
Triunfo	87:015\$400	121:241\$100	142:569\$000	306:922\$800
Pupanciretã	249:185\$500	790:439\$300	374:058\$500	482:004\$300
Truguaiana	1.857:096\$000	2.139:499\$700	2.446:547\$800	2.920:660\$000
Macaria	184:404\$600	233:704\$700	234:701\$400	256:123\$000
Benâncio Aires	130:724\$600	171:996\$100	220:773\$200	269:496\$300
Viamão	86:761\$700	118:460\$600	129:723\$300	167:075\$700
TOTAL	158.442:597\$700	187.160:638\$700	190.029:237\$100	191.285:709\$200

OBSERVAÇÃO — Nos municípios de Canóas, Iraí, São José do Norte e Sarandí não existe exatoria federal; por isso a arrecadação daqueles municípios está computada na dos de Gravataí, Palmeira, Rio Grande e Passo Fundo, respectivamente.

Do presente quadro só não consta a renda dos Correios e Telégrafos, estando incluídas as demais receitas arrecadadas pela Delegacia Fiscal, Alfândegas, Coletorias, Mêsas de Rendas e Agência Fiscal.

Os apanhados do Serviço "Hollerith" da Delegacia Fiscal são tabulados pelas rubricas tais como constam nos documentos das fontes arrecadoras, ao passo que na Seção de Contabilidade são alteradas as classificações e feitas as partidas de acerto. De outra parte são consideradas na Contabilidade rendas provenientes de processos já liquidados de Depósitos, e outras partidas avulsas de que o Serviço "Hollerith" não toma conhecimento.

Assim, o total da arrecadação, no Estado, fornecido pela Seção de Contabilidade, excluindo a renda dos Correios e Telégrafos, nem sempre é idêntico ao tabulado pelo Serviço "Hollerith". Este fato, entretanto, não se apresenta de molde a prejudicar a observação sobre a marcha da renda federal, visto serem as diferenças a que nos reportamos assás reduzidas.

FINANÇAS PÚBLICAS

II — RECEITA FEDERAL ARRECADADA E DESPESA EFETUADA
PELA UNIÃO, NO ESTADO — 1900/1940

ANOS	RECEITA (1)	Números Índices	DESPESA (1)	Números Índices
1900	21.024:501\$	100,00	18.406:395\$	100,00
1901	17.925:113\$	85,25	16.814:266\$	91,35
1902	22.258:334\$	105,86	16.961:258\$	92,14
1903	18.579:113\$	88,36	15.329:289\$	83,29
1904	28.560:464\$	135,84	19.355:016\$	105,15
1905	23.191:332\$	110,30	18.301:702\$	99,43
1906	24.483:015\$	116,44	18.373:682\$	99,82
1907	31.167:488\$	148,24	23.592:402\$	128,17
1908	28.526:470\$	135,68	20.777:519\$	112,88
1909	28.244:304\$	134,33	21.939:561\$	119,19
1910	32.337:875\$	153,81	22.487:613\$	122,17
1911	34.007:150\$	161,75	26.391:105\$	143,38
1912	40.168:106\$	191,05	31.152:057\$	169,24
1913	47.148:242\$	224,25	29.722:153\$	161,47
1914	30.583:572\$	145,46	27.391:001\$	148,81
1915	24.139:513\$	114,81	28.089:922\$	152,60
1916	25.867:851\$	123,03	23.635:880\$	128,41
1917	25.869:621\$	123,04	22.562:637\$	122,58
1918	28.782:741\$	136,90	30.644:022\$	166,48
1919	36.691:834\$	174,51	34.245:218\$	186,05
1920	51.883:652\$	246,77	37.539:309\$	203,94
1921	52.336:778\$	248,93	40.466:374\$	219,84
1922	50.732:310\$	241,30	47.583:469\$	258,51
1923	59.498:276\$	282,99	55.560:612\$	301,85
1924	79.652:300\$	378,85	51.569:513\$	280,17
1925	87.055:047\$	414,06	53.820:459\$	292,40
1926	95.506:784\$	454,26	54.345:648\$	295,25
1927	109.565:037\$	521,13	70.903:536\$	385,21
1928	125.505:644\$	596,94	63.476:434\$	344,86
1929	134.859:469\$	641,43	74.463:477\$	404,55
1930	101.274:650\$	481,69	81.695:829\$	443,84
1931	108.483:289\$	515,98	71.387:831\$	387,84
1932	98.343:090\$	467,75	76.655:899\$	416,46
1933	(2) 142.802:917\$	679,22	(2) 116.500:000\$	632,93
1934	(3) 96.220:866\$	457,66	(3) 18.890:000\$	102,62
1935	134.568:507\$	640,53	26.865:000\$	145,95
1936	138.783:643\$	660,10	33.721:000\$	183,20
1937	168.625:306\$	802,04	41.048:007\$	223,00
1938	199.272:094\$	947,80	53.118:365\$	288,58
1939	202.656:467\$	963,90	65.802:712\$	357,49
1940	203.038:784\$	965,72	80.456:291\$	437,11

OBSERVAÇÕES: (1) Os dados deste quadro foram extraídos das publicações da "Contadoria Central da Republica", e dos balanços da "Seção da Contabilidade" da Delegacia Fiscal neste Estado. Nos totais da Despesa, de 1934 em diante, não estão incluídas as despesas dos Ministérios da Guerra e de Marinha neste Estado. Nos totais da receita, neste quadro, está incluída a arrecadação das rendas dos Correios e Telégrafos, o que explica a diferença com os totais indicados na pág. 173, nos quais aquelas rendas não estão computadas.

(2) Os dados referentes ao ano de 1933 abrangem um período de 15 meses.

(3) Os dados referentes ao ano de 1934 abrangem um período de 9 meses.

FINANÇAS PÚBLICAS

III — RECEITA FEDERAL ARRECADADA EM PORTO ALEGRE — 1935/1940

1. IMPOSTO SÔBRE A RENDA

DESIGNAÇÃO	1935	1936	1937	1938	1939	1940
Arrecadação ordinária	5.222:474\$	7.735:849\$	8.298:757\$	9.793:386\$	10.633:140\$	13.163:147\$
Lançamentos ex-offício	384:786\$	354:141\$	181:050\$	75:211\$	90:038\$	316:435\$
Contribuição suplementar	446:823\$	304:857\$	322:913\$	936:126\$	790:694\$	974:511\$
Arrecadação nas fontes						
Residentes no estrangeiro	505:433\$	445:312\$	468:466\$	665:627\$	235:654\$	775:397\$
Loterias e sorteios	—	—	—	—	952:804\$	1.044:878\$
Seguros de apólices — Título ao portador	—	—	—	—	635:038\$	469:068\$
Sub-total	6.559:516\$	8.840:159\$	9.271:186\$	11.470:350\$	13.337:368\$	16.763:436\$
Multas						
Multas de mórta	52:487\$	31:752\$	31:303\$	35:709\$	77:655\$	140:672\$
Multas de lançamentos ex-offício	97:987\$	100:420\$	78:667\$	36:204\$	30:663\$	86:753\$
Multas por infrações do regulamento	1:972\$	—	50\$	—	—	150\$
Sub-total	152:446\$	132:172\$	110:020\$	71:913\$	108:318\$	227:575\$
TOTAL	6.711:962\$	8.972:331\$	9.381:206\$	11.542:263\$	13.445:686\$	16.991:011\$

2. IMPOSTO DE CONSUMO

ANOS	TAXA	VERBA	REGISTRO	ADICIONAL	TOTAL
1935	7.847:254\$600	2.770:217\$000	657:154\$000	3.095:616\$500	14.370:242\$100
1936	9.308:256\$300	2.956:101\$200	657:291\$000	3.723:387\$600	16.645:036\$100
1937	10.766:997\$900	3.225:847\$100	678:384\$000	4.169:751\$100	18.840:980\$100
1938	20.111:765\$100	5.499:099\$700	838:325\$000	(*) 1.226:862\$000	27.676:051\$800
1939	23.348:592\$400	6.794:250\$200	1.389:843\$000	—	31.532:685\$600
1940	21.616:315\$000	5.769:061\$000	1.420:355\$000	—	28.805:731\$000

Nota: (*) O adicional foi extinto em Outubro de 1938.

3. IMPOSTO DE IMPORTAÇÃO

1935	28.244:415\$400
1936	31.659:433\$300
1937	43.810:111\$400
1938	41.638:430\$800
1939	33.959:756\$800
1940	31.020:049\$900

4. IMPOSTO DO SÊLO

ANOS	IMPOSTO DO SÊLO		Imposto s/vales para brindes	Imposto s/todos os pagamentos feitos pela União	TOTAL
	Por verba	Adesivo			
1935	333:893\$600	296:009\$000	7:391\$600	—	687:294\$200
1936	735:274\$000	241:565\$400	13:638\$500	4:481\$300	994:959\$200
1937	1.220:647\$300	271:875\$200	14:929\$000	7:082\$100	1.514:533\$600
1938	1.721:727\$600	277:747\$800	19:952\$000	8:626\$200	2.028:053\$600
1939	1.433:537\$800	300:503\$400	11:236\$300	7:847\$600	1.753:125\$100
1940	1.419:210\$900	397:050\$000	20:519\$600	3:339\$100	1.840:119\$600

FINANÇAS PÚBLICAS

IV — RECEITA ESTADUAL ARRECADADA — 1931/1940

1. DISCRIMINAÇÃO, POR ESPÉCIES

DISCRIMINAÇÃO	1931	1932	1933	1934	1935
1. Receita Ordinaria					
a) Tributária					
Territorial	10.534:000\$	9.361:000\$	9.435:000\$	9.538:000\$	9.615:000\$
Transmissão "Causa Mortis"	3.346:000\$	3.836:000\$	2.129:000\$	3.223:000\$	4.467:000\$
Transmissão "Inter Vivos"	8.685:000\$	6.116:000\$	6.296:000\$	5.740:000\$	7.439:000\$
Vendas e Consignações ...	—	—	—	—	—
Exportação	8.944:000\$	7.079:000\$	7.795:000\$	8.563:000\$	14.684:000\$
Indústrias e Profissões ...	9.308:000\$	8.807:000\$	8.529:000\$	8.451:000\$	8.218:000\$
Imposto do selo	2.539:000\$	3.925:000\$	4.010:000\$	4.281:000\$	4.339:000\$
Outras Receitas Tributárias	45.675:715\$	28.281:735\$	31.558:929\$	35.730:154\$	37.352:193\$
Receita Tributária	89.631:715\$	67.405:735\$	69.752:929\$	75.623:154\$	86.114:193\$
% sobre a receita total ...	49,81	36,97	41,14	42,48	44,56
b) Renda Patrimonial ...	3.552:577\$	511:363\$	433:516\$	253:137\$	1.305:386\$
% sobre a receita total ...	1,99	0,28	0,26	0,14	0,67
c) Renda Industrial	70.350:290\$	70.289:570\$	77.737:675\$	80.826:690\$	89.121:770\$
% sobre a receita total ...	39,35	38,55	45,85	45,41	46,12
2. Receita Extraordinaria	15.823:177\$	44.108:987\$	21.621:716\$	21.304:079\$	16.712:836\$
% sobre a receita total ...	8,85		12,75	11,97	8,65
TOTAL DA RECEITA DO ESTADO	178.757:759\$	182.315:655\$	169.545:826\$	178.010:066\$	193.254:185\$

DISCRIMINAÇÃO	1936	1937	1938	1939	1940
1. Receita Ordinaria					
a) Tributária					
Territorial	11.256:000\$	11.275:000\$	11.651:000\$	11.968:000\$	12.980:000\$
Transmissão "Causa Mortis"	4.610:000\$	4.348:000\$	4.527:000\$	4.533:000\$	3.204:000\$
Transmissão "Inter Vivos"	11.141:000\$	13.802:000\$	15.625:000\$	13.569:000\$	14.568:000\$
Vendas e Consignações ...	32.821:000\$	35.820:000\$	51.181:000\$	63.069:000\$	75.261:000\$
Exportação	14.659:000\$	10.221:000\$	6.655:000\$	8.817:000\$	10.646:000\$
Indústrias e Profissões ...	15.865:000\$	16.122:000\$	17.473:000\$	19.332:000\$	21.387:000\$
Imposto do selo	6.084:000\$	4.510:000\$	6.756:000\$	12.278:000\$	12.350:000\$
Outras Receitas Tributárias	17.390:900\$	28.383:424\$	23.035:996\$	25.044:094\$	23.662:929\$
Receita Tributária	113.826:900\$	124.481:424\$	136.903:926\$	158.550:094\$	174.058:929\$
% sobre a receita total ...	49,33	47,35	47,69	48,34	51,11
b) Renda Patrimonial ...	1.330:643\$	1.959:023\$	567:506\$	241:073\$	1.073:986\$
% sobre a receita total ...	0,58	0,75	0,20	0,07	0,31
c) Renda Industrial	96.555:472\$	111.495:635\$	117.989:387\$	126.238:582\$	127.931:328\$
% sobre a receita total ...	41,84	42,41	41,10	38,48	37,56
2. Receita Extraordinaria	19.043:918\$	24.944:079\$	31.616:370\$	43.005:913\$	37.536:844\$
% sobre a receita total ...	8,25	9,49	11,01	13,11	11,02
TOTAL DA RECEITA DO ESTADO	230.756:933\$	262.880:161\$	287.077:259\$	328.065:662\$	340.601:087\$

OBSERVAÇÃO — Foi aplicada para todos os exercícios a padronização adotada a partir de 1940 por força do Decreto-Lei Federal n.º 1804, de 24 de Novembro de 1939.

FINANÇAS PÚBLICAS

IV — RECEITA ESTADUAL ARRECADADA

2. DISCRIMINAÇÃO, POR MUNICÍPIOS — 1936/1940

MUNICÍPIOS	1936	1937	1938	1939	1940
Alegrete	1.322:963\$100	1.193:855\$900	1.602:190\$700	1.662:731\$800	2.123:973\$200
Alfredo Chaves	267:233\$400	421:098\$800	339:614\$400	449:972\$300	572:106\$800
Antônio Prado	166:227\$800	221:733\$400	208:474\$700	278:928\$200	330:405\$200
Arróio Grande	379:347\$000	287:924\$400	382:160\$300	428:242\$400	653:919\$900
Arróio do Meio	308:525\$000	337:634\$300	354:401\$000	436:805\$800	597:952\$200
Bagé	2.765:850\$000	2.782:825\$100	3.357:367\$800	3.777:667\$900	4.084:296\$300
Bento Gonçalves	496:206\$300	597:559\$200	534:376\$600	666:792\$700	841:218\$500
Bom Jesús	417:021\$600	396:138\$100	404:574\$700	428:054\$500	543:075\$000
Caçapava	583:024\$800	613:137\$400	651:657\$500	735:346\$900	865:152\$100
Cachoeira	1.855:435\$500	2.091:864\$800	2.432:745\$200	2.933:259\$600	3.560:443\$800
Caí	663:997\$600	818:995\$000	799:617\$300	981:400\$100	1.206:210\$000
Camaquã	356:617\$300	364:861\$500	562:716\$300	609:013\$800	745:736\$300
Candelaria	235:047\$100	340:293\$200	337:972\$800	419:117\$500	651:422\$500
Cangussú	537:345\$100	542:188\$600	687:553\$300	757:048\$500	928:906\$800
Canóas	—	—	—	—	720:769\$000
Carasinho	1.098:279\$100	1.454:897\$200	1.918:274\$200	2.121:415\$800	2.315:942\$500
Caxias	1.129:093\$900	1.527:918\$800	1.562:982\$800	1.826:073\$900	2.413:998\$600
Cruz Alta	1.241:414\$000	1.440:172\$700	2.086:017\$900	2.293:415\$300	2.727:523\$700
Dom Fedrito	1.226:839\$000	1.391:985\$900	1.477:354\$100	1.591:968\$800	1.750:753\$300
Encantado	393:895\$900	682:897\$400	559:885\$500	683:682\$600	890:979\$100
Encruzilhada	451:716\$300	525:479\$900	640:993\$300	551:288\$700	753:942\$100
Estréla	586:366\$800	878:975\$600	860:473\$300	886:484\$000	1.104:325\$500
Farroupilha	240:912\$300	237:546\$400	287:889\$600	336:012\$100	477:010\$400
Flores da Cunha	143:116\$900	161:354\$300	169:619\$100	239:036\$600	266:050\$600
Garibaldi	324:292\$900	360:395\$800	359:895\$100	464:906\$400	618:285\$800
General Câmara	135:311\$100	119:436\$400	142:214\$100	174:464\$900	223:407\$500
Getúlio Vargas	396:166\$700	514:682\$700	568:985\$500	607:738\$900	914:140\$000
Gravatá (3)	1.264:914\$600	1.450:459\$300	862:072\$500	1.299:711\$100	500:235\$900
Guaíba	633:939\$300	577:940\$800	580:777\$600	494:179\$400	678:049\$200
Guaporé	800:748\$100	1.331:635\$000	1.091:961\$800	1.165:317\$600	1.423:888\$500
Herval	390:352\$800	389:367\$600	574:922\$900	818:664\$200	653:515\$000
Ijuí	940:940\$400	1.836:758\$700	1.342:262\$300	1.600:994\$700	1.917:245\$400
Iraí	121:122\$100	125:509\$200	185:181\$800	162:963\$500	121:736\$300
Itaquí	644:197\$800	564:564\$700	712:036\$800	957:847\$800	1.130:763\$200
Jaguarão	530:655\$200	620:230\$700	1.179:418\$600	905:725\$900	1.122:542\$400
Jaguarí	323:746\$700	369:259\$600	305:236\$500	493:434\$600	516:305\$200
José Bonifácio	2.750:595\$800	2.693:535\$400	2.700:622\$600	2.297:439\$400	2.830:628\$300
Júlio de Castilhos	717:768\$700	787:562\$900	929:696\$000	936:088\$600	1.046:470\$000
Lageado	633:154\$800	878:943\$800	894:564\$700	1.018:793\$400	1.269:613\$400
Lagôa Vermelha	610:684\$300	654:497\$400	760:143\$400	912:392\$800	1.129:738\$700
Lavras	377:016\$600	453:853\$400	542:294\$900	654:232\$000	641:549\$100
Livramento	4.509:619\$000	4.010:086\$300	4.102:393\$300	5.403:089\$300	7.069:229\$200
Montenegro	902:407\$500	1.129:094\$700	1.096:817\$700	1.309:438\$800	1.783:497\$100
Novo Hamburgo	883:759\$900	930:878\$400	1.234:608\$300	1.419:668\$000	1.713:846\$700
Osório	335:582\$400	367:410\$100	376:292\$900	866:058\$500	893:164\$000
Palmeira	445:917\$100	846:514\$300	941:650\$900	775:891\$500	975:891\$800
Passo Fundo	1.589:417\$900	1.819:463\$100	2.494:128\$200	2.446:354\$500	2.874:732\$900
Pelotas	7.643:908\$600	7.335:713\$600	8.314:696\$200	9.657:401\$800	10.161:144\$100
Pinheiro Machado	380:559\$200	340:420\$900	393:792\$700	517:753\$500	624:279\$600
Piratini	283:657\$100	279:867\$800	404:855\$200	442:123\$600	528:857\$700
Pôrto Alegre (2)	154.839:973\$300	177.919:009\$200	190.332:704\$400	220.879:728\$500	217.088:651\$000

FINANÇAS PÚBLICAS

IV — RECEITA ESTADUAL ARRECADADA

2. DISCRIMINAÇÃO, POR MÚNICÍPIOS — 1936/1940

MUNICÍPIOS	1936	1937	1938	1939	1940
Prata	363:060\$400	461:526\$800	510:446\$500	585:609\$100	646:935\$100
Quaraí	519:341\$100	516:651\$800	765:511\$300	919:684\$300	1.183:217\$000
Rio Grande	6.213:978\$900	7.616:858\$600	8.758:583\$900	7.986:748\$400	11.618:386\$900
Rio Pardo	477:264\$500	606:325\$700	555:382\$400	683:784\$900	997:560\$100
Rosário	827:581\$200	865:791\$800	1.144:904\$400	1.126:192\$600	1.685:096\$800
Santa Cruz	1.435:474\$200	1.917:579\$300	2.046:016\$900	2.745:677\$700	3.167:044\$300
Santa Maria	1.684:065\$900	1.706:801\$600	2.357:238\$300	2.925:205\$200	3.509:486\$600
Santa Rosa	1.323:866\$800	2.085:497\$000	2.145:692\$600	1.649:525\$100	1.918:871\$800
Santa Vitória	665:307\$500	674:615\$700	860:889\$200	928:265\$700	1.046:449\$600
Santiago	506:838\$300	665:904\$200	917:387\$700	863:438\$300	1.071:525\$100
Santo Ângelo	765:368\$700	946:928\$400	1.182:879\$600	1.499:435\$900	1.869:064\$700
Santo Antônio	427:023\$800	506:694\$500	546:426\$500	809:768\$100	1.046:229\$800
São Borja	701:242\$400	646:273\$000	896:860\$800	1.092:649\$000	1.670:780\$300
São Francisco de Assis..	336:892\$300	400:685\$600	416:148\$800	461:930\$100	600:654\$200
São Francisco de Paula..	439:762\$100	489:995\$200	623:418\$500	846:804\$600	1.013:609\$200
São Gabriel	1.773:807\$700	1.395:441\$800	1.901:431\$800	1.681:615\$900	2.236:793\$000
São Jerônimo	504:743\$300	595:204\$700	632:344\$400	668:553\$500	865:223\$100
São José do Norte	368:368\$000	282:888\$400	321:126\$000	397:154\$800	625:650\$200
São Leopoldo	1.422:721\$700	1.718:718\$600	2.050:244\$500	2.531:294\$600	2.847:889\$000
São Lourenço	537:882\$600	513:159\$300	778:077\$800	1.047:824\$900	1.190:012\$300
São Luiz Gonzaga	843:779\$800	901:302\$700	1.226:741\$300	1.329:290\$000	1.676:308\$700
São Pedro	255:169\$300	251:106\$000	286:863\$700	319:980\$600	406:056\$200
São Sepé	337:703\$400	466:761\$800	526:027\$000	492:562\$400	747:697\$700
São Vicente	327:255\$100	292:399\$400	349:962\$800	560:261\$300	529:339\$500
Sarandí	—	—	—	—	790:090\$000
Sobradinho	223:255\$400	297:999\$600	380:561\$500	456:920\$900	676:926\$900
Soledade	526:049\$800	699:746\$800	797:167\$500	970:121\$700	1.169:146\$800
Tapes	281:479\$100	338:194\$700	416:784\$500	364:127\$200	444:662\$100
Taquara	788:605\$500	915:422\$300	1.051:111\$100	1.295:465\$900	1.642:575\$400
Taquarí	332:297\$300	494:277\$600	516:810\$000	563:521\$100	592:579\$400
Tórres	134:455\$200	384:768\$300	214:913\$400	235:983\$500	254:066\$800
Triunfo	140:120\$700	152:808\$700	199:183\$500	227:600\$100	296:293\$300
Tupanciretã	940:421\$700	930:896\$000	1.161:830\$400	1.133:624\$800	1.388:877\$100
Uruguaiana	2.807:843\$200	2.552:648\$200	3.195:201\$400	2.901:898\$500	3.927:313\$300
Vacaria	604:463\$800	751:418\$900	886:923\$500	991:881\$800	1.071:226\$900
Venâncio Aires	378:293\$800	453:848\$300	508:856\$400	656:904\$500	746:209\$000
Viamão	264:262\$100	361:789\$900	264:169\$900	398:191\$800	459:310\$000
ESTADO	280.756:922\$300	262.880:160\$900	287.077:259\$100	328.065:661\$800	349.206:679\$600(1)

- OBSERVAÇÕES: — 1) A Receita efetivamente arrecadada, em 1940, foi apenas de 340.601:087\$400. Na cifra total de 349.206:679\$600 estão incluídos, porém, também os resíduos ativos, a arrecadar, provenientes dos impostos de lançamento (Territorial e Indústrias e Profissões), por força do regime de competência que, por determinação legal, foi adotado a partir desse ano.
- 2) Como Receita arrecada no Município de Pôrto Alegre figuram, não somente a da Mesa de Rendias local, como também a receita do Pôrto e, ainda, a de toda a Viação Férrea, o que explica a alta cifra atribuída ao Município da Capital.
- 3) A queda da arrecadação em 1940 decorre da criação do município de Canoas, neste ano.

FINANÇAS PÚBLICAS

VI — RECEITA MUNICIPAL ARRECADADA

3. ARRECAÇÃO DO IMPOSTO SOBRE "VENDAS E CONSIGNAÇÕES", POR MUNICÍPIO — 1939/1940

MUNICÍPIOS	1939	1940	MUNICÍPIOS	1939	1940
Alegrete	454:256\$1	464:753\$4	Palmeira	183:235\$9	245:427\$1
Alfredo Chaves	149:506\$4	194:315\$0	Passo Fundo	874:751\$6	1.238:712\$0
Antônio Prado	113:711\$4	130:522\$3	Pelotas	5.228:462\$2	5.990:278\$3
Arróio Grande	80:281\$2	154:971\$6	Piuiheiro Machado ..	118:246\$3	186:245\$6
Arróio do Meio	127:517\$2	191:436\$7	Piratini	71:311\$4	58:144\$1
Bagé	1.376:649\$2	1.564:069\$9	Pôrto Alegre	23.566:099\$5	24.554:927\$5
Bento Gonçalves	257:088\$9	259:443\$5	Prata	216:203\$2	225:040\$8
Bom Jesus	54:265\$0	60:501\$9	Quaraí	237:755\$6	204:488\$0
Caçapava	93:643\$8	132:572\$5	Rio Grande	4.706:184\$4	7.535:738\$1
Cachoeira	1.137:138\$1	1.555:700\$5	Rio Pardo	137:728\$4	188:141\$5
Café	292:396\$3	358:030\$3	Rosário	279:757\$5	526:655\$1
Camaquã	136:643\$3	178:279\$5	Santa Cruz	1.393:632\$9	1.566:296\$8
Candelária	114:105\$6	179:241\$2	Santa Maria	1.321:888\$9	1.576:584\$9
Cangussú	160:067\$6	182:993\$4	Santa Rosa	342:956\$7	496:751\$1
Canóas	—	280:408\$9	Santa Vitória	210:884\$3	211:596\$0
Carasinho	867:942\$9	982:178\$9	Santiago	168:714\$1	226:039\$9
Caxias	996:549\$5	1.203:180\$3	Santo Angelo	516:168\$7	731:486\$4
Cruz Alta	793:611\$7	960:306\$0	Santo Antônio	138:022\$1	329:410\$7
Dom Pedrito	265:086\$5	281:771\$1	São Borja	211:229\$6	243:685\$0
Encantado	202:179\$9	307:326\$8	S. Franc. de Assis ..	59:749\$7	84:677\$4
Encruzilhada	82:070\$4	119:497\$0	S. Franc. de Paula ..	208:771\$3	197:090\$9
Estrela	289:622\$7	368:349\$4	São Gabriel	441:993\$0	661:158\$0
Farroupilha	122:544\$2	132:226\$7	São Jerônimo	205:987\$6	330:893\$9
Flores da Cunha	66:067\$7	64:867\$1	São José do Norte ..	92:036\$0	232:560\$5
Garibaldi	170:291\$6	182:777\$6	São Leopoldo	1.334:216\$1	1.450:832\$1
General Camara	24:329\$7	49:845\$2	São Lourenço	462:175\$6	461:206\$7
Getúlio Vargas	215:487\$4	305:682\$4	São Luiz Gonzaga ..	376:162\$4	425:446\$4
Gravataí	536:886\$9	139:196\$3	São Pedro	101:832\$1	145:623\$9
Guaíba	114:263\$4	182:930\$8	São Sepé	63:449\$3	209:376\$6
Guaporé	360:575\$1	481:251\$5	São Vicente	171:722\$3	126:014\$2
Herval	164:478\$0	133:883\$5	Sarandi	—	252:961\$4
Ijuí	698:140\$8	964:277\$4	Sobradinho	169:308\$8	229:052\$3
Iraí	39:462\$2	33:821\$8	Soledade	176:522\$1	197:543\$9
Itaquí	122:436\$0	164:102\$5	Tapes	71:879\$8	94:636\$6
Jaguarão	254:765\$4	313:101\$3	Taquara	524:787\$1	668:679\$3
Jaguari	212:448\$6	188:517\$3	Taquarí	165:734\$1	203:574\$0
José Bonifacio	782:736\$7	1.069:137\$9	Torres	48:421\$7	60:730\$2
Júlio de Castilhos ..	311:237\$9	325:836\$1	Triunfo	49:807\$5	86:515\$1
Lageado	376:500\$1	464:351\$9	Tupanciretã	382:898\$7	441:308\$7
Lagôa Vermelha	145:103\$7	221:811\$6	Uruguaiana	1.013:187\$1	1.123:819\$9
Lavras	96:225\$3	103:368\$6	Vacaria	198:669\$0	182:158\$5
Livramento	2.334:730\$8	3.396:359\$4	Venancio Aires	191:430\$8	257:277\$8
Montenegro	384:674\$8	586:118\$9	Viamão	43:271\$3	72:717\$6
Novo Hamburgo	897:123\$1	1.037:338\$5	TOTAL	63.659:611\$8	75.330:920\$8
Osório	107:521\$7	148:351\$3			

FINANÇAS PÚBLICAS

V — RECEITA ARRECADADA E DESPESA EFETUADA PELO ESTADO — 1890/1940

A N O S	RECEITA ARRECADADA	DESPESA EFETUADA	SUPERAVIT	DÉFICIT
1890	2.621:716\$180	3.364:721\$817	—	733:005\$637
1891	3.454:129\$622	4.030:705\$630	—	576:576\$008
1892	4.224:173\$794	6.132:427\$518	—	1.908:253\$724
1893	6.311:886\$790	8.402:841\$054	—	2.090:954\$264
1894	6.524:722\$118	4.720:226\$867	1.804:495\$251	—
1895	8.035:673\$437	6.724:930\$018	1.310:743\$419	—
1896	8.302:219\$553	7.828:332\$186	473:887\$367	—
1897	9.635:516\$341	12.083:150\$599	—	2.447:634\$258
1898	10.819:718\$535	10.256:699\$442	563:019\$093	—
1899	11.314:045\$216	11.743:086\$104	—	429:040\$888
1900	10.510:124\$457	10.762:938\$588	—	252:814\$131
1901	9.262:133\$547	10.164:674\$656	—	902:541\$109
1902	9.846:670\$157	9.510:558\$508	336:111\$649	—
1903	10.731:134\$419	10.419:451\$999	311:682\$420	—
1904	10.090:059\$334	11.603:565\$186	—	1.513:505\$852
1905	9.795:076\$064	10.675:432\$018	—	880:355\$954
1906	10.788:810\$261	11.757:425\$196	—	963:614\$935
1907	14.693:993\$073	15.633:979\$045	—	939:985\$972
1908	12.701:101\$896	13.258:740\$798	—	557:638\$902
1909	14.746:307\$454	13.136:535\$751	1.609:771\$703	—
1910	15.127:336\$249	14.717:742\$656	409:593\$593	—
1911	16.532:124\$031	16.335:984\$797	196:139\$234	—
1912	18.715:686\$381	18.417:606\$506	298:079\$875	—
1913	19.831:974\$144	18.983:267\$314	848:706\$830	—
1914	17.652:784\$201	19.555:880\$852	—	1.903:096\$651
1915	18.026:857\$337	18.895:730\$991	—	868:873\$654
1916	20.812:703\$142	18.561:908\$043	2.250:795\$099	—
1917	24.868:904\$480	23.685:065\$596	1.183:838\$884	—
1918	27.425:141\$918	26.588:520\$015	836:621\$903	—
1919	32.461:356\$648	35.285:155\$761	—	2.823:799\$113
1920	37.488:301\$381	53.349:687\$437	—	15.861:386\$056
1921	48.717:065\$069	57.464:082\$777	—	8.747:017\$708
1922	45.843:779\$656	66.553:155\$214	—	20.709:375\$558
1923	83.973:380\$090	122.350:415\$365	—	38.377:035\$275
1924	112.148:600\$966	119.939:794\$655	—	7.791:193\$689
1925	130.512:050\$134	120.617:166\$432	9.894:883\$702	—
1926	132.350:488\$324	128.138:656\$992	4.211:831\$332	—
1927	147.759:319\$681	145.424:493\$810	2.334:825\$871	—
1928	170.374:117\$861	164.587:958\$069	5.786:159\$792	—
1929	194.417:952\$965	185.600:556\$543	8.817:396\$422	—
1930	160.978:461\$936	178.013:114\$506	—	17.034:652\$570
1931	178.757:759\$080	181.756:229\$505	—	2.998:470\$425
1932	182.315:654\$883	153.546:806\$553	28.768:848\$330	—
1933	169.547:835\$699	154.733:577\$800	14.814:257\$899	—
1934	178.010:065\$914	177.307:949\$089	702:116\$825	—
1935	193.254:185\$208	184.899:147\$135	8.355:038\$073	—
1936	230.756:932\$271	209.793:062\$802	20.963:869\$469	—
1937	262.880:160\$895	265.613:700\$462	—	2.733:539\$567
1938	287.077:259\$060	317.103:601\$409	—	30.026:342\$349
1939	328.065:661\$720	323.365:315\$200	4.700:346\$520	—
1940 (1)	340.601:087\$360	341.964:104\$150	—	1.363:016\$790

N O T A : — 1) As quantias consignadas neste ano representam o resultado do Movimento Financeiro encerrado em 31 de dezembro; portanto nelas não estão compreendidos os resíduos ativos a arrecadar, nem os saldos a pagar, do exercício, de acordo com o Regime de Competência adotado por disposição legal.

FINANÇAS PÚBLICAS

V — RECEITA ARRECADADA E DESPESA EFETUADA PELO ESTADO — 1930/1940

a) Portos de Pôrto Alegre, Rio Grande e Pelotas

A N O S	RECEITA	ÍNDICE	DESPESA	ÍNDICE
Pôrto de Pôrto Alegre				
1930	4.542:423\$900	100	2.472:322\$300	100
1931	4.417:242\$800	97	2.590:290\$200	104
1932	4.121:954\$300	90	2.700:902\$400	109
1933	4.960:680\$700	109	2.877:919\$100	116
1934	4.765:543\$800	104	2.853:688\$700	115
1935	5.122:780\$800	112	3.007:676\$100	121
1936	5.821:470\$600	128	3.473:374\$300	140
1937	6.274:214\$700	138	3.969:716\$600	160
1938	7.393:721\$100	162	4.223:817\$900	170
1939	8.993:195\$100	197	4.983:020\$400	202
1940	9.595:463\$700	211	4.955:943\$900	200
Pôrto do Rio Grande				
1930	3.851:978\$200	100	2.907:178\$400	100
1931	3.495:320\$900	90	3.226:028\$200	110
1932	2.466:590\$200	64	3.210:407\$400	110
1933	2.639:676\$500	68	3.061:779\$300	105
1934	2.294:617\$100	59	2.308:836\$700	79
1935	2.730:673\$100	70	2.938:152\$400	101
1936	2.487:205\$100	64	2.762:528\$600	95
1937	3.888:520\$100	100	3.435:152\$500	118
1938	4.733:261\$800	122	3.902:653\$300	134
1939	4.934:208\$100	128	4.260:341\$500	146
1940	5.035:959\$200	131	2.960:285\$200	102
Pôrto de Pelotas (1)				
1940	1.784:192\$200	—	788:714\$800	—

NOTA: (1) — Começou a funcionar em 1940.

b) Viação Férrea do Rio Grande do Sul

1930	65.559:588\$500	100	66.870:250\$400	100
1931	59.827:896\$300	91	61.931:660\$000	92
1932	61.234:727\$200	93	61.062:288\$600	91
1933	69.044:248\$300	105	63.026:922\$300	94
1934	73.612:015\$200	112	64.118:072\$100	95
1935	80.190:190\$200	122	66.127:606\$300	98
1936	87.346:553\$400	133	75.144:848\$100	112
1937	100.314:000\$300	153	87.135:000\$200	130
1938	104.117:900\$200	158	108.744:942\$400	162
1939	110.324:698\$700	168	107.945:475\$700	161
1940	109.034:070\$300	166	109.783:041\$000	164

FINANÇAS PÚBLICAS

VI — RECEITA MUNICIPAL ARRECADADA

1. DISCRIMINAÇÃO, POR MUNICÍPIOS — 1936/1940

MUNICÍPIOS	1936	1937	1938	1939	1940
Alegrete	1.301:197\$3	1.398:374\$8	1.409:580\$7	1.499:332\$9	1.774:542\$2
Alfredo Chaves	297:644\$8	302:528\$2	334:666\$8	290:876\$3	311:069\$2
Antônio Prado	224:265\$5	247:569\$3	252:912\$0	276:898\$4	289:015\$8
Arroio Grande	359:672\$7	407:121\$2	329:996\$0	410:144\$8	485:399\$2
Arroio do Meio	340:438\$5	343:096\$2	415:004\$1	408:969\$6	384:411\$9
Bagé	2.619:081\$6	2.736:267\$5	2.625:682\$5	2.805:249\$8	3.083:667\$6
Bento Gonçalves	604:736\$0	723:507\$5	793:306\$9	1.160:960\$7	1.123:519\$6
Bom Jesús	185:271\$8	177:828\$2	211:436\$9	245:558\$7	252:676\$2
Caçapava	271:473\$9	300:181\$3	336:336\$5	460:745\$2	492:504\$4
Cachoeira	1.964:086\$4	1.817:042\$5	2.372:662\$2	2.481:719\$4	2.246:149\$9
Caí	1.051:263\$9	1.153:623\$6	1.099:120\$5	1.214:007\$3	1.016:570\$4
Camaquã	192:939\$1	191:424\$0	315:927\$6	560:949\$9	454:365\$1
Candelária	225:993\$8	277:347\$5	289:795\$5	333:974\$6	352:376\$2
Cangussú	453:466\$0	368:581\$5	521:876\$8	569:731\$9	591:823\$8
Canóas	—	—	—	—	586:455\$0
Carasinho	523:719\$0	734:770\$5	768:286\$3	988:019\$7	834:953\$8
Caxias	1.473:671\$6	1.482:543\$9	2.085:413\$0	2.443:199\$0	2.633:427\$9
Cruz Alta	1.275:943\$7	1.512:489\$8	1.568:697\$1	1.683:637\$6	1.885:658\$7
Dom Pedrito	1.100:405\$8	1.140:190\$8	1.083:982\$2	1.161:978\$8	993:284\$0
Encantado	502:014\$8	612:928\$1	723:815\$7	790:063\$3	608:566\$7
Encruzilhada	303:419\$6	322:863\$8	356:535\$6	350:221\$1	381:932\$0
Estréla	535:609\$4	624:542\$2	793:302\$7	811:851\$6	760:006\$4
Farroupilha	428:834\$5	435:171\$5	520:057\$5	542:222\$7	495:122\$3
Flores da Cunha	218:869\$2	261:075\$7	281:609\$8	304:290\$2	255:716\$6
Garibaldi	435:596\$3	444:203\$6	539:061\$2	602:337\$4	593:878\$2
General Câmara	123:059\$5	127:677\$2	153:101\$2	247:374\$3	236:287\$4
Getúlio Vargas	352:506\$9	386:367\$5	424:363\$4	493:776\$5	537:381\$6
Gravataí	516:401\$1	554:000\$0	626:290\$4	637:752\$4	394:590\$0
Guaíba	472:996\$4	440:033\$1	440:599\$2	628:329\$5	521:127\$5
Guaporé	897:807\$3	902:773\$6	1.022:789\$4	1.052:979\$4	967:311\$2
Herval	359:443\$6	345:346\$6	291:142\$7	461:056\$0	408:212\$3
Ijuí	865:087\$8	905:034\$4	1.060:927\$5	1.236:147\$6	1.047:448\$6
Iraí	250:432\$5	260:173\$4	275:465\$5	292:589\$4	291:007\$0
Itaqui	686:843\$0	739:339\$6	770:893\$4	699:971\$0	748:513\$7
Jaguarão	502:019\$6	789:805\$8	816:165\$5	855:174\$5	635:521\$5
Jaguarí	212:376\$9	242:178\$2	264:916\$3	335:070\$1	334:455\$0
José Bonifácio	926:568\$2	1.038:801\$2	1.378:223\$3	1.927:811\$4	2.087:772\$8
Júlio de Castilhos	555:903\$5	679:604\$6	651:954\$9	861:813\$4	780:917\$6
Lageado	705:032\$2	819:011\$4	815:054\$9	844:647\$9	816:089\$6
Lagôa Vermelha	451:760\$8	544:786\$6	520:647\$4	674:520\$5	657:052\$8
Lavras	344:691\$7	381:443\$8	296:124\$2	281:590\$7	306:366\$9
Livramento	2.390:715\$0	2.676:655\$2	2.305:895\$1	3.638:187\$7	3.325:646\$9
Montenegro	1.237:055\$7	1.265:577\$6	1.406:974\$4	1.475:880\$0	1.764:508\$1
Novo Hamburgo	543:748\$4	618:999\$3	693:801\$5	843:478\$8	1.033:513\$7
Osório	269:184\$0	377:126\$8	347:838\$7	566:811\$1	535:098\$0
Palmeira	301:398\$3	315:662\$7	446:780\$5	652:257\$1	748:219\$6
Passo Fundo	1.216:163\$6	1.282:675\$1	1.704:257\$2	1.849:229\$2	1.675:685\$4
Pelotas	7.509:556\$7	6.727:186\$5	8.065:455\$9	7.767:380\$5	7.874:133\$3
Pinheiro Machado	418:683\$7	411:325\$6	413:884\$8	478:409\$9	396:871\$7
Piratini	271:955\$8	283:500\$5	332:074\$7	330:481\$2	313:445\$7

FINANÇAS PÚBLICAS

VI — RECEITA MUNICIPAL ARRECADADA

1. DISCRIMINAÇÃO, POR MUNICÍPIO — 1936/1940

MUNICÍPIOS	1936	1937	1938	1939	1940
Pôrto Alegre	38.331:619\$9	35.232:682\$6	33.668:376\$0	38.351:069\$4	44.963:412\$6
Prata	369:429\$3	704:976\$3	481:695\$5	703:379\$3	479:462\$9
Quaraí	595:180\$2	588:059\$8	643:448\$3	648:834\$7	689:609\$5
Rio Grande	8.302:269\$0	8.013:547\$6	9.703:921\$1	11.772:913\$5	14.461:031\$3
Rio Pardo	381:650\$4	416:606\$5	479:764\$7	590:333\$4	593:969\$3
Rosário	658:032\$0	732:506\$3	804:527\$3	740:877\$4	881:070\$0
Santa Cruz	1.422:626\$2	1.639:544\$7	1.504:048\$9	2.205:095\$9	2.098:620\$3
Santa Maria	1.963:625\$0	1.859:123\$1	2.717:324\$9	2.633:451\$8	2.504:667\$9
Santa Rosa	733:509\$1	761:104\$6	876:165\$3	1.251:462\$6	1.368:641\$0
Santa Vitoria	533:281\$7	529:643\$4	533:612\$7	699:461\$9	725:540\$4
Santiago	397:549\$5	505:465\$5	501:440\$6	553:995\$7	516:901\$3
Santo Ângelo	868:659\$7	1.499:201\$4	1.387:058\$6	1.827:284\$3	1.776:156\$2
Santo Antônio	397:783\$2	457:351\$6	399:674\$7	540:258\$5	501:093\$1
São Borja	710:550\$4	663:725\$4	647:583\$0	748:106\$9	822:947\$3
S. Franc. de Assis	246:525\$7	259:693\$6	306:851\$5	319:446\$1	352:930\$6
S. Franc. de Paula	421:486\$1	427:518\$8	613:102\$1	664:145\$5	844.169\$2
São Gabriel	979:794\$5	992:468\$8	1.432:208\$5	1.492:714\$8	1.885:936\$6
São Jerônimo	332:472\$8	382:194\$6	413:472\$4	488:516\$6	520:883\$1
São José do Norte	381:140\$9	331:442\$8	423:865\$1	549:538\$3	591:703\$4
São Leopoldo	3.040:799\$0	3.306:402\$1	3.292:731\$1	4.196:675\$6	4.438:017\$3
São Lourenço	365:181\$7	493:360\$3	492:543\$4	736:323\$4	704:186\$9
São Luiz Gonzaga	566:869\$4	742:988\$7	582:405\$8	927:261\$2	697:366\$6
São Pedro	121:639\$1	197:038\$1	182:106\$3	271:294\$2	225:003\$2
São Sepé	310:083\$4	296:315\$5	336:467\$2	353:018\$4	342:594\$9
São Vicente	278:371\$9	264:616\$3	286:171\$2	319:711\$4	326:788\$1
Sarandí	—	—	—	—	395:487\$3
Sobradinho	214:933\$8	285:872\$0	321:892\$0	438:773\$6	376:432\$1
Soledade	447:527\$1	466:353\$2	534:537\$8	838:705\$1	1.079:378\$9
Tapes	272:289\$9	313:576\$5	341:094\$8	284:836\$0	284:739\$9
Taquara	751:697\$7	1.357:487\$2	1.288:465\$7	1.875:038\$4	1.575:577\$8
Taquarí	311:105\$3	324:153\$7	498:117\$2	473:745\$8	439:631\$3
Tórres	93:748\$1	128:610\$2	142:495\$3	175:794\$2	187:727\$9
Triunfo	145:467\$3	149:811\$8	171:166\$3	209:163\$3	248:637\$2
Tupanciretã	458:361\$2	545:112\$9	423:882\$3	587:871\$2	537:333\$9
Uruguaiana	1.664:052\$1	1.410:787\$7	1.820:518\$9	1.750:550\$1	1.694:788\$7
Vacaria	337:274\$2	360:631\$8	483:831\$4	540:535\$5	549:384\$1
Venâncio Aires	365:654\$1	312:423\$4	422:487\$7	479:380\$6	728:250\$2
Viamão	215:267\$5	248:761\$7	260:339\$1	332:073\$6	286:839\$9
ESTADO	107.258:515\$8	108.331:526\$0	115.004:083\$1	133.101:299\$3	143.021:183\$5

Os dados deste quadro foram fornecidos pela Diretoria das Prefeituras Municipais, estando sujeitos a alterações.

FINANÇAS PÚBLICAS

VI — RECEITA MUNICIPAL ARRECADADA

2. DISCRIMINAÇÃO, POR MUNICÍPIOS E ESPÉCIES — 1939

MUNICÍPIOS	Receitas Tributárias	Rendas Industriais	Rendas Patrimoniais	Receitas com Aplicação Especial	Receita Extraordinária	TOTAL
Alegrete	707:416\$	388:535\$	28:405\$	5:226\$	369:751\$	1.499:333\$
Alfredo Chaves	253:174\$	—	1:570\$	10:767\$	25:365\$	290:876\$
Antônio Prado	151:442\$	64:829\$	475\$	26:191\$	33:961\$	276:898\$
Arrôio Grande	300:975\$	44:324\$	6:703\$	367\$	57:776\$	410:145\$
Arrôio do Meio	325:046\$	16:571\$	—	23:324\$	44:029\$	408:970\$
Bagé	1.299:192\$	813:885\$	38:865\$	76:248\$	577:060\$	2.805:250\$
Bento Gonçalves	593:819\$	256:208\$	32:970\$	49:603\$	228:361\$	1.160:961\$
Bom Jesus	166:034\$	28:153\$	1:078\$	5:029\$	45:265\$	245:559\$
Caçapava	312:940\$	18:121\$	4:187\$	—	125:497\$	460:745\$
Cachoeira	1.574:102\$	448:373\$	76:790\$	90:801\$	291:653\$	2.481:719\$
Caí	826:472\$	98:920\$	10:045\$	—	278:570\$	1.214:007\$
Camaquã	371:053\$	20:068\$	1:442\$	26:769\$	141:618\$	560:950\$
Candelária	257:313\$	12:351\$	2:142\$	14:935\$	47:234\$	333:975\$
Cangussú	405:887\$	23:728\$	1:999\$	51:749\$	86:363\$	569:732\$
Carasinho	716:532\$	28:650\$	22:583\$	24:074\$	196:181\$	988:020\$
Caxias	1.438:943\$	368:939\$	19:872\$	43:286\$	572:159\$	2.443:199\$
Cruz Alta	737:277\$	660:013\$	28:550\$	18:056\$	239:742\$	1.683:638\$
Dom Pedrito	782:333\$	189:563\$	6:922\$	3:225\$	179:936\$	1.161:979\$
Encantado	560:600\$	16:864\$	24:880\$	18:241\$	169:478\$	790:063\$
Encruzilhada	232:895\$	61:591\$	2:508\$	4:463\$	48:764\$	350:221\$
Estréla	547:235\$	198:585\$	2:610\$	1:622\$	61:800\$	811:852\$
Farroupilha	461:803\$	4:680\$	1:933\$	7:340\$	66:467\$	542:223\$
Flores da Cunha	225:846\$	5:465\$	8:458\$	10:576\$	53:945\$	304:290\$
Garibaldi	486:217\$	65:645\$	5:444\$	17:197\$	27:834\$	602:337\$
General Câmara	149:971\$	6:471\$	756\$	6:600\$	83:576\$	247:374\$
Getúlio Vargas	366:253\$	—	9:412\$	25:330\$	92:781\$	493:776\$
Gravataí	430:006\$	58:001\$	56:399\$	2:390\$	90:956\$	637:752\$
Guafba	392:707\$	71:068\$	8:707\$	19:987\$	135:860\$	628:329\$
Guaporé	723:252\$	165:035\$	15:465\$	93:470\$	55:757\$	1.052:979\$
Herval	272:077\$	37:046\$	6:368\$	17\$	145:548\$	461:056\$
Ijuí	622:361\$	371:184\$	5:908\$	21:994\$	214:701\$	1.236:148\$
Iraí	74:434\$	150:454\$	57:272\$	193\$	10:236\$	292:589\$
Itaquí	385:360\$	181:284\$	32:859\$	22:001\$	78:467\$	699:971\$
Jaguarão	364:081\$	295:262\$	42:522\$	5:886\$	147:424\$	855:175\$
Jaguarí	264:318\$	—	6:280\$	—	64:472\$	335:070\$
José Bonifácio	1.315:802\$	199:010\$	6:210\$	140:514\$	266:275\$	1.927:811\$
Júlio de Castilhos	573:326\$	94:321\$	14:487\$	32:069\$	147:610\$	861:813\$
Lageado	647:617\$	52:390\$	23:215\$	11:164\$	110:262\$	844:648\$
Lagôa Vermelha	505:742\$	29:167\$	300\$	26:347\$	112:965\$	674:521\$
Lavras	187:775\$	2:717\$	7:504\$	263\$	83:332\$	281:591\$
Livramento	1.508:458\$	428:521\$	57:917\$	365:731\$	1.277:561\$	3.638:188\$
Montenegro	897:178\$	312:746\$	8:211\$	42:753\$	214:992\$	1.475:880\$
Novo Hamburgo	524:442\$	114:475\$	11:514\$	97:019\$	96:029\$	843:479\$
Osório	332:971\$	48:234\$	36:570\$	48:752\$	100:284\$	566:811\$
Palmeira	484:893\$	23:164\$	30:423\$	—	113:777\$	652:257\$
Passo Fundo	941:820\$	530:163\$	68:638\$	75:424\$	233:184\$	1.849:229\$
Pelotas	2.630:131\$	3.329:875\$	153:021\$	283:797\$	1.370:557\$	7.767:381\$

FINANÇAS PÚBLICAS

VI — RECEITA MUNICIPAL ARRECADADA

2. DISCRIMINAÇÃO, POR MUNICÍPIOS E ESPÉCIES — 1939

MUNICÍPIOS	Receitas Tributárias	Rendas Industriais	Rendas Patrimoniais	Receitas com Aplicação Especial	Receita Extraordinária	TOTAL
Pinheiro Machado	319:815\$	43:091\$	20:839\$	31:543\$	63:122\$	478:410\$
Piratini	229:421\$	13:659\$	10:538\$	10:337\$	66:526\$	330:481\$
Pôrto Alegre	15.661:896\$	9.700:138\$	926:734\$	1.837:116\$	10.225:185\$	38.351:069\$
Prata	374:438\$	45:285\$	10:817\$	11:172\$	261:667\$	703:379\$
Quaraí	366:708\$	147:531\$	19:327\$	1:348\$	113:921\$	648:835\$
Rio Grande	2.091:835\$	6.773:261\$	258:272\$	182:747\$	2.466:799\$	11.772:914\$
Rio Pardo	235:718\$	42:725\$	36:321\$	20:191\$	255:378\$	590:333\$
Rosário	522:936\$	132:819\$	5:910\$	5:029\$	74:183\$	740:877\$
Santa Cruz	1.251:008\$	775:498\$	35:385\$	24:331\$	118:874\$	2.205:096\$
Santa Maria	1.080:066\$	952:070\$	70:142\$	80:401\$	450:772\$	2.633:452\$
Santa Rosa	885:178\$	12:157\$	9:081\$	67:068\$	277:979\$	1.251:463\$
Santa Vitória	420:974\$	126:184\$	14:833\$	27:804\$	109:667\$	699:462\$
Santiago	358:542\$	22:884\$	5:643\$	37:674\$	129:253\$	553:996\$
Santo Ângelo	691:127\$	480:756\$	49:577\$	77:134\$	528:690\$	1.827:284\$
Santo Antônio	403:478\$	21:065\$	—	10:426\$	195:290\$	540:259\$
São Borja	440:629\$	154:180\$	39:374\$	30:073\$	83:851\$	748:107\$
São Francisco de Assis.	194:109\$	33:505\$	4:510\$	37:097\$	50:225\$	319:446\$
São Francisco de Paula	468:200\$	34:109\$	13:522\$	42:315\$	106:000\$	664:146\$
São Gabriel	927:512\$	281:468\$	11:779\$	63:299\$	208:657\$	1.492:715\$
São Jerônimo	338:891\$	7:024\$	12:378\$	20:070\$	110:154\$	488:517\$
São José do Norte	345:403\$	50:152\$	23:734\$	34:473\$	95:776\$	549:538\$
São Leopoldo	1.311:494\$	2.311:347\$	90:627\$	160:805\$	322:403\$	4.196:676\$
São Lourenço	384:467\$	77:242\$	6:974\$	71:377\$	196:263\$	736:323\$
São Luiz Gonzaga	494:052\$	102:257\$	28:220\$	33:284\$	269:448\$	927:261\$
São Pedro	164:524\$	3:118\$	1:597\$	13:756\$	88:299\$	271:294\$
São Sepé	240:139\$	26:441\$	5:009\$	2:178\$	79:251\$	353:018\$
São Vicente	216:098\$	7:104\$	649\$	32:170\$	63:690\$	319:711\$
Sobradinho	376:176\$	3:047\$	5:685\$	11:197\$	42:669\$	438:774\$
Soledade	608:759\$	53:616\$	6:403\$	34:243\$	135:684\$	838:705\$
Tapes	237:644\$	5:717\$	1:539\$	—	39:936\$	284:836\$
Taquara	962:907\$	423:928\$	2:982\$	55:342\$	429:879\$	1.875:038\$
Taquarí	316:291\$	34:096\$	6:972\$	9:848\$	106:539\$	473:746\$
Tórres	93:897\$	15:364\$	6:579\$	6:538\$	53:416\$	175:794\$
Triunfo	143:853\$	14:510\$	1:762\$	6:779\$	42:259\$	209:163\$
Tupanciretã	427:270\$	4:069\$	13:490\$	39:626\$	103:416\$	587:871\$
Uruguaiana	869:370\$	395:727\$	85:540\$	101:289\$	298:624\$	1.750:550\$
Vacaria	420:973\$	5:182\$	1:364\$	25:521\$	87:495\$	540:535\$
Venâncio Aires	348:927\$	8:740\$	340\$	—	121:374\$	479:381\$
Viamão	181:907\$	29:289\$	7:119\$	—	113:759\$	332:074\$
ESTADO	63.736:153\$	33.705:001\$	2.841:956\$	5.106:391\$	27.711:795\$	133.101:299\$

OBSERVAÇÃO: As cifras atribuídas a Pôrto Alegre, neste quadro, divergem das consignadas na página , no quadro exclusivamente referente a êsse Município, pela razão expressa na observação constante na mesma página.
Os dados deste quadro foram fornecidos pela Diretoria das Prefeituras Municipais.

FINANÇAS PÚBLICAS

VII — RECEITA ARRECADADA E DESPESA EFETUADA PELOS
MUNICÍPIOS DO ESTADO

1. ANO DE 1937

MUNICÍPIOS	RECEITA ARRECADADA	DESPESA EFETUADA	SUPERAVIT	DÉFICIT
Alegrete	1.398:374\$750	1.497:488\$600	—	99:113\$850
Alfredo Chaves	302:528\$247	298:509\$130	4:019\$117	—
Antônio Prado	247:569\$300	249:498\$200	—	1:928\$900
Arrôio Grande	407:121\$200	371:603\$350	35:517\$850	—
Arrôio do Meio	343:096\$200	334:095\$400	9:000\$800	—
Bagé	2.736:267\$530	2.716:053\$518	20:214\$012	—
Bento Gonçalves	723:507\$470	656:036\$430	67:471\$040	—
Bom Jesus	177:828\$200	189:584\$500	—	11:756\$300
Caçapava	300:181\$300	275:675\$200	24:506\$100	—
Cachoeira	1.817:042\$540	1.837:994\$620	—	20:952\$080
Caí	1.153:623\$600	1.125:882\$700	27:740\$900	—
Camaquã	191:423\$967	162:286\$281	29:137\$686	—
Candelária	277:347\$450	250:101\$100	27:246\$350	—
Cangussú	368:581\$500	359:283\$300	9:298\$200	—
Carasinho	734:770\$500	835:178\$200	—	100:407\$700
Caxias	1.482:543\$900	1.655:730\$600	—	173:186\$700
Cruz Alta	1.512:489\$810	1.345:233\$610	167:256\$200	—
Dom Pedrito	1.140:190\$793	1.211:896\$730	—	71:705\$937
Encantado	612:928\$106	587:923\$800	25:004\$306	—
Encruzilhada	322:863\$800	313:626\$700	9:237\$100	—
Estrêla	624:542\$200	719:414\$800	—	94:872\$600
Farrópilha	435:171\$530	438:623\$675	—	3:452\$145
Flores da Cunha	261:075\$664	266:893\$600	—	5:817\$936
Garibaldi	444:203\$600	480:616\$300	—	36:412\$700
General Câmara	127:677\$200	127:199\$700	477\$500	—
Getúlio Vargas	386:367\$450	329:581\$900	56:785\$550	—
Gravataí	553:999\$960	450:041\$160	103:958\$800	—
Guaíba	440:033\$050	516:741\$610	—	76:708\$560
Guaporé	902:773\$570	915:588\$177	—	12:814\$607
Herval	345:346\$572	267:218\$793	78:127\$779	—
Ijuí	905:034\$420	1.066:190\$060	—	161:155\$640
Iraí	260:173\$410	277:120\$345	—	16:946\$935
Itaqui	739:339\$600	782:966\$460	—	43:626\$860
Jaguarão	789:805\$800	594:633\$200	195:172\$600	—
Jaguarí	242:178\$150	231:188\$400	10:989\$750	—
José Bonifácio	1.038:801\$230	1.083:374\$634	—	44:573\$404
Júlio de Castilhos	679:604\$600	667:340\$700	12:263\$900	—
Lageado	819:011\$350	821:461\$440	—	2:450\$090
Lagôa Vermelha	544:786\$600	510:295\$750	34:490\$850	—
Lavras	381:443\$770	252:685\$800	128:757\$970	—
Livramento	2.676:655\$200	1.983:643\$900	693:011\$300	—
Montenegro	1.265:577\$600	1.552:313\$500	—	286:735\$900
Novo Hamburgo	618:999\$336	641:823\$201	—	22:823\$865
Osório	377:126\$832	374:336\$020	2:790\$812	—
Palmeira	315:662\$700	316:939\$200	—	1:276\$500
Passo Fundo	1.282:675\$060	1.120:345\$920	162:329\$140	—
Pelotas	6.727:186\$510	7.157:581\$600	—	430:395\$090

FINANÇAS PÚBLICAS

VII — RECEITA ARRECADADA E DESPESA EFETUADA PELOS
MUNICÍPIOS DO ESTADO

1. ANO DE 1937

MUNICÍPIOS	RECEITA ARRECADADA	DESPESA EFETUADA	SUPERAVIT	DÉFICIT
Inheiro-Machado	411:325\$600	451:512\$700	—	40:187\$100
Iratiñi	283:500\$500	261:428\$519	22:071\$981	—
Pôrto Alegre	35.232:682\$646	32.319:638\$820	2.913:043\$826	—
Arata	704:976\$250	412:261\$000	292:715\$250	—
Quaraí	588:059\$752	626:095\$849	—	38:036\$097
rio Grande	8.013:547\$634	8.120:662\$830	—	107:115\$196
rio Pardo	416:606\$545	440:754\$396	—	24:147\$851
osário	732:506\$258	663:884\$070	68:622\$188	—
anta Cruz	1.639:544\$726	1.661:645\$147	—	22:100\$421
anta Maria	1.859:123\$130	1.943:598\$495	—	84:475\$365
anta Rosa	761:104\$605	825:297\$195	—	64:192\$590
anta Vitória	529:643\$400	518:315\$500	11:327\$900	—
antiago	505:465\$500	407:617\$130	97:848\$370	—
anto Ângelo	1.499:201\$400	1.571:760\$670	—	72:559\$270
anto Antônio	457:351\$620	443:040\$476	14:311\$144	—
ão Borja	663:725\$400	650:062\$700	13:662\$700	—
ão Francisco de Assis	259:693\$570	248:792\$790	10:900\$780	—
ão Francisco de Paula	427:518\$800	405:171\$160	22:347\$640	—
ão Gabriel	992:468\$840	979:949\$800	12:519\$040	—
ão Jerônimo	382:194\$650	358:347\$740	23:844\$910	—
ão José do Norte	331:442\$780	341:323\$110	—	9:880\$330
ão Leopoldo	3.306:402\$100	3.239:649\$960	66:752\$140	—
ão Lourenço	493:260\$310	501:296\$990	—	7:936\$680
ão Luiz Gonzaga	742:988\$718	760:658\$294	—	17:669\$576
ão Pedro	197:038\$140	188:082\$930	8:955\$210	—
ão Sepé	296:315\$550	268:744\$600	27:570\$950	—
ão Vicente	264:616\$264	260:371\$540	4:244\$724	—
obradinho	285:872\$000	228:782\$800	57:089\$200	—
oledade	466:353\$200	453:119\$200	13:234\$000	—
apes	313:576\$510	294:287\$580	19:288\$930	—
aquara	1.357:487\$239	1.456:874\$254	—	99:387\$015
aquarí	324:153\$680	325:540\$340	—	1:386\$660
ôrres	128:610\$200	190:001\$300	—	61:391\$100
riunfo	149:811\$800	155:777\$950	—	5:966\$150
upanciretã	545:112\$900	465:956\$680	79:156\$220	—
ruguaiana	1.410:787\$720	1.300:761\$740	110:025\$980	—
vacaria	360:631\$789	391:363\$398	—	30:731\$609
venância Aires	312:423\$450	313:621\$933	—	1:198\$483
viamão	248:761\$675	255:393\$138	—	6:631\$463
ESTADO	108.331:519\$978	104.921:288\$538	5.824:338\$695	2.414:107\$255

OBSERVAÇÃO: As cifras atribuídas a Pôrto Alegre, neste quadro, divergem das consignadas na página 197 no quadro exclusivamente referente a êsse Município, pela razão expressa na observação constante na mesma página.
Os dados deste quadro foram fornecidos pela Diretoria das Prefeituras Municipais.

FINANÇAS PÚBLICAS

VII — RECEITA ARRECADADA E DESPESA EFETUADA PELOS MUNICÍPIOS DO ESTADO

2. ANO DE 1938

MUNICÍPIOS	RECEITA ARRECADADA	DESPESA EFETUADA	SUPERAVIT	DÉFICIT
Alegrete	1.409:580\$670	1.429:196\$512	—	19:615\$842
Alfredo Chaves	334:666\$820	304:781\$500	29:885\$320	—
Antônio Prado	252:912\$000	226:225\$700	26:686\$300	—
Arróio Grande	329:995\$950	325:663\$950	4:332\$000	—
Arróio do Meio	415:004\$100	393:028\$500	21:975\$600	—
Bagé	2.625:682\$450	2.684:462\$340	—	58:779\$890
Bento Gonçalves	793:306\$850	700:964\$892	92:341\$958	—
Bom Jesus	211:436\$900	198:223\$500	13:213\$400	—
Caçapava	336:336\$500	314:680\$800	21:655\$700	—
Cachoeira	2.372:662\$150	2.065:776\$300	306:885\$850	—
Cai	1.099:120\$500	1.125:512\$700	—	26:392\$200
Camaquã	315:927\$602	285:280\$829	30:646\$773	—
Candelaria	289:795\$500	269:360\$400	20:435\$100	—
Cangussú	521:876\$750	416:002\$150	105:874\$600	—
Carasinho	768:286\$300	808:725\$200	—	40:438\$900
Caxias	2.085:413\$000	2.137:616\$200	—	52:203\$200
Cruz Alta	1.568:697\$050	1.593:303\$470	—	24:606\$420
Dom Pedrito	1.083:982\$200	1.069:507\$060	14:475\$140	—
Encantado	723:815\$700	658:898\$600	64:917\$700	—
Encruzilhada	356:535\$600	342:629\$000	13:906\$600	—
Estrêla	793:302\$700	818:430\$800	—	25:128\$100
Farroupilha	520:057\$520	441:261\$905	78:795\$615	—
Flores da Cunha	281:609\$800	263:808\$500	17:801\$300	—
Garibaldi	539:061\$150	536:607\$300	2:453\$850	—
General Câmara	153:101\$240	154:737\$910	—	1:636\$670
Getúlio Vargas	424:363\$400	345:138\$700	79:224\$700	—
Gravataí	626:290\$350	711:009\$610	—	84:719\$260
Guaíba	440:599\$250	539:530\$760	—	98:931\$510
Guaporé	1.022:789\$450	912:213\$668	110:575\$782	—
Herval	291:142\$657	265:890\$320	25:252\$337	—
Ijuí	1.060:927\$550	969:914\$380	91:013\$170	—
Iraí	275:465\$460	284:485\$660	—	9:020\$200
Itaqui	770:893\$400	633:509\$400	137:384\$000	—
Jaguarão	816:165\$500	963:366\$400	—	147:200\$900
Jaguarí	264:916\$300	263:112\$400	1:803\$900	—
José Bonifácio	1.378:223\$270	1.353:764\$290	24:458\$980	—
Júlio de Castilhos	651:954\$900	599:777\$000	52:177\$900	—
Lageado	815:054\$870	772:550\$000	42:504\$870	—
Lagôa Vermelha	520:647\$400	502:912\$650	17:734\$750	—
Lavras	296:124\$190	302:527\$180	—	6:402\$990
Livramento	2.305:895\$100	2.080:050\$800	225:844\$300	—
Montenegro	1.406:974\$400	1.460:990\$500	—	54:016\$100
Novo Hamburgo	693:801\$482	627:153\$200	66:648\$282	—
Osório	247:838\$675	350:112\$945	—	2:274\$270
Palmeira	446:780\$500	396:636\$700	50:143\$800	—
Passo Fundo	1.704:257\$170	1.556:577\$750	147:679\$420	—
Pelotas	8.065:455\$870	7.039:414\$330	1.026:041\$540	—
Pinheiro Machado	413:884\$800	414:926\$500	—	1:041\$700
Piratini	332:074\$750	253:182\$015	78:892\$735	—

FINANÇAS PÚBLICAS

VII — RECEITA ARRECADADA E DESPESA EFETUADA PELOS MUNICÍPIOS DO ESTADO

2. ANO DE 1938

MUNICÍPIOS	RECEITA ARRECADADA	DESPESA EFETUADA	SUPERAVIT	DÉFICIT
Pôrto Alegre	33.668:375\$998	29.831:458\$965	3.836:917\$033	—
Prata	481:695\$550	489:160\$650	—	7:465\$100
Quaraí	643:448\$620	677:012\$519	—	33:563\$899
Rio Grande	9.703:921\$116	9.747:389\$659	—	43:468\$543
Rio Pardo	479:764\$716	495:676\$215	—	15:911\$499
Rosário	804:527\$310	798:032\$250	6:495\$060	—
Santa Cruz	1.504:048\$916	1.408:834\$052	95:214\$864	—
Santa Maria	2.717:324\$950	2.864:227\$080	—	146:902\$130
Santa Rosa	876:165\$300	776:668\$400	99:496\$900	—
Santa Vitória	563:612\$700	652:556\$600	—	88:943\$900
Santiago	501:440\$600	654:471\$590	—	153:030\$990
Santo Ângelo	1.387:058\$600	1.418:087\$000	—	31:028\$400
Santo Antônio	399:674\$750	447:018\$072	—	47:343\$322
São Borja	647:583\$000	657:307\$500	—	9:724\$500
São Francisco de Assis	306:851\$500	295:181\$120	11:670\$380	—
São Francisco de Paula	613:102\$110	533:513\$550	79:588\$560	—
São Gabriel	1.432:208\$500	1.449:733\$450	—	17:524\$950
São Jerônimo	413:472\$400	439:338\$800	—	25:866\$400
São José do Norte	423:865\$150	372:222\$760	51:642\$390	—
São Leopoldo	3.292:731\$100	4.007:860\$864	—	715:129\$764
São Lourenço	492:543\$490	466:074\$760	26:468\$730	—
São Luiz Gonzaga	582:405\$758	589:237\$086	—	6:831\$328
São Pedro	182:106\$260	193:206\$910	—	11:100\$650
São Sepé	336:467\$220	241:133\$925	95:333\$295	—
São Vicente	286:171\$206	282:744\$746	3:426\$460	—
Sobradinho	321:892\$000	328:265\$300	—	6:373\$300
Soledade	534:537\$800	524:774\$700	9:763\$100	—
Tapés	341:094\$760	331:979\$220	9:115\$540	—
Taquara	1.288:465\$673	1.245:112\$245	43:353\$428	—
Taquarí	498:117\$250	579:655\$100	—	81:537\$850
Tórres	142:495\$300	156:163\$850	—	13:668\$550
Triunfo	171:166\$300	150:242\$400	20:923\$900	—
Tupanciretã	423:882\$330	493:178\$700	—	69:296\$370
Truguaiana	1.820:518\$910	1.562:501\$300	258:017\$610	—
Vacaria	483:831\$386	477:185\$612	6:645\$774	—
Venâncio Aires	422:487\$750	428:621\$440	—	6:133\$690
Viamão	260:339\$108	289:652\$067	—	29:312\$959
ESTADO	115.004:083\$083	109.518:913\$033	7.697:736\$296	2.212:566\$246

OBSERVAÇÃO: As cifras atribuídas a Pôrto Alegre, neste quadro, divergem das consignadas na pagina 197 no quadro exclusivamente referente a êsse Município, pela razão expressa na observação constante na mesma pagina.

Os dados deste quadro foram fornecidos pela Diretoria das Prefeituras Municipais.

FINANÇAS PÚBLICAS

VII — RECEITA ARRECADADA E DESPESA EFETUADA PELOS
MUNICÍPIOS DO ESTADO

3. ANO DE 1939

MUNICÍPIOS	RECEITA ARRECADADA	DESPESA EFETUADA	SUPERAVIT	DÉFICIT
Alegrete	1.499:332\$850	1.463:588\$400	35:744\$450	—
Alfredo Chaves	290:876\$340	325:488\$920	—	34:612\$580
Antônio Prado	276:898\$400	270:626\$200	6:272\$200	—
Arrôio Grande	410:144\$750	399:628\$950	10:515\$800	—
Arrôio do Meio	408:969\$600	440:638\$900	—	31:669\$300
Bagé	2.805:249\$750	3.025:678\$646	—	220:428\$896
Bento Gonçalves	1.160:960\$700	1.087:373\$100	73:587\$600	—
Bom Jesus	245:558\$700	231:829\$500	13:729\$200	—
Caçapava	460:745\$200	432:323\$200	28:422\$000	—
Cachoeira	2.481:719\$400	2.652:008\$900	—	170:289\$500
Cai	1.214:007\$300	1.235:346\$800	—	21:339\$500
Camaquã	560:949\$928	561:545\$924	—	595\$996
Candelaria	333:974\$550	374:690\$950	—	40:716\$400
Caugussú	569:731\$900	660:646\$500	—	90:914\$600
Carasinho	988:019\$700	963:355\$100	24:664\$600	—
Caxias	2.443:199\$000	2.365:654\$700	77:544\$300	—
Cruz Alta	1.683:637\$550	2.081:879\$940	—	398:242\$390
Dom Pedrito	1.161:978\$800	1.177:604\$200	—	15:625\$400
Encantado	790:063\$250	740:679\$950	49:383\$300	—
Encruzilhada	350:221\$050	364:127\$650	—	13:906\$600
Estrêla	811:851\$600	825:518\$800	—	13:667\$200
Farroupilha	542:222\$660	624:563\$170	—	82:340\$510
Flores da Cunha	304:290\$150	290:694\$600	13:595\$550	—
Garibaldi	602:337\$400	642:736\$200	—	40:398\$800
General Câmara	247:374\$300	238:271\$045	9:103\$255	—
Getúlio Vargas	493:776\$500	395:503\$600	98:272\$900	—
Gravataí	637:752\$350	596:593\$210	41:159\$140	—
Guaíba	628:329\$450	680:052\$500	—	51:723\$050
Guaporé	1.052:979\$430	1.069:359\$396	—	16:379\$966
Herval	461:056\$030	447:785\$559	13:270\$471	—
Ijuí	1.236:147\$610	1.251:257\$200	—	15:109\$590
Iraí	292:589\$410	303:485\$420	—	10:896\$010
Itaquí	699:971\$000	737:632\$200	—	37:661\$200
Jaguarão	855:174\$500	987:793\$500	—	132:619\$000
Jaguari	335:070\$100	334:563\$200	506\$900	—
José Bonifácio	1.927:811\$445	1.981:018\$793	—	53:207\$348
Júlio de Castilhos	861:813\$400	888:019\$700	—	26:206\$300
Lageado	844:647\$900	1.018:982\$290	—	174:334\$390
Lagôa Vermelha	674:520\$500	644:119\$800	30:400\$700	—
Lavras	281:590\$650	318:420\$500	—	36:829\$850
Livramento	3.638:187\$700	2.812:275\$500	825:912\$200	—
Montenegro	1.475:880\$000	1.472:584\$800	3:295\$200	—
Novo Hamburgo	843:478\$800	902:371\$900	—	58:893\$100
Osório	566:811\$096	569:337\$512	—	2:526\$416
Palmeira	652:257\$100	855:660\$000	—	203:402\$900
Passo Fundo	1.849:229\$230	1.761:293\$260	87:935\$970	—
Pelotas	7.767:380\$540	8.653:751\$860	—	886:371\$320
Pinheiro Machado	478:409\$900	415:030\$900	63:379\$000	—
Piratini	330:481\$250	278:188\$150	52:293\$100	—

FINANÇAS PÚBLICAS

VII — RECEITA ARRECADADA E DESPESA EFETUADA PELOS
MUNICÍPIOS DO ESTADO

3. ANO DE 1939

MUNICÍPIOS	RECEITA ARRECADADA	DESPESA EFETUADA	SUPERAVIT	DÉFICIT
Pôrto Alegre	38.351:069\$390	40.396:645\$948	—	2.045:576\$558
Prata	703:379\$300	685:636\$700	17:742\$600	—
Quaraí	648:834\$687	624:824\$330	24:010\$357	—
Rio Grande	11.772:913\$534	11.577:306\$536	195:606\$998	—
Rio Pardo	590:333\$400	599:209\$400	—	8:876\$000
Rosário	740:877\$360	761:559\$770	—	20:682\$410
Santa Cruz	2.205:095\$909	2.432:547\$103	—	227:451\$194
Santa Maria	2.633:451\$820	2.644:592\$420	—	11:140\$600
Santa Rosa	1.251:462\$600	1.322:949\$100	—	71:486\$500
Santa Vitória	699:461\$900	549:340\$600	150:121\$300	—
Santiago	553:995\$700	572:546\$600	—	18:550\$900
Santo Ângelo	1.827:284\$300	2.138:347\$800	—	311:063\$500
Santo Antônio	540:258\$500	733:366\$346	—	193:107\$846
São Borja	748:106\$900	712:212\$600	35:894\$300	—
São Francisco de Assis	319:446\$120	347:017\$390	—	27:571\$270
São Francisco de Paula	664:145\$550	727:651\$200	—	63:505\$650
São Gabriel	1.492:714\$800	1.872:190\$400	—	379:475\$600
São Jerônimo	488:516\$600	532:904\$857	—	44:388\$257
São José do Norte	549:538\$320	578:171\$150	—	28:632\$830
São Leopoldo	4.196:675\$650	5.824:383\$990	—	1.627:708\$340
São Lourenço	736:323\$410	722:093\$990	14:229\$420	—
São Luiz Gonzaga	927:261\$246	918:695\$186	8:566\$000	—
São Pedro	271:294\$280	264:307\$600	6:986\$680	—
São Sepé	353:018\$400	351:245\$330	1:773\$070	—
São Vicente	319:711\$405	317:679\$957	2:031\$448	—
Sobradinho	438:773\$600	415:713\$600	23:060\$000	—
Soledade	838:705\$100	694:317\$100	144:388\$000	—
Tapes	284:836\$010	314:640\$860	—	29:804\$850
Taquara	1.875:038\$410	1.955:006\$059	—	79:967\$649
Taquarí	473:745\$800	566:167\$000	—	92:421\$200
Tôrres	175:794\$200	282:161\$800	—	106:367\$600
Triunfo	209:163\$300	234:465\$300	—	25:302\$000
Tupanciretã	587:871\$250	556:012\$650	31:858\$600	—
Uruguaiana	1.750:550\$100	1.976:591\$000	—	226:040\$900
Vacaria	540:535\$500	582:855\$800	—	42:320\$300
Venâncio Aires	479:380\$600	407:366\$910	72:013\$690	—
Viamão	332:073\$638	349:413\$987	—	17:340\$349
ESTADO	133.101:299\$308	139.393:898\$364	2.287:091\$359	8.579:690\$415

OBSERVAÇÃO: As cifras atribuídas a Pôrto Alegre, neste quadro, divergem das consignadas na página 197 no quadro exclusivamente referente a êsse Município, pela razão expressa na observação constante na mesma página.

Os dados deste quadro foram fornecidos pela Diretoria das Prefeituras Municipais.

FINANÇAS PÚBLICAS

VII — RECEITA ARRECADADA E DESPESA EFETUADA PELOS MUNICÍPIOS DO ESTADO

4. ANO DE 1940

MUNICÍPIOS	RECEITA ARRECADADA	DESPESA EFETUADA	SUPERAVIT	DÉFICIT
Alegrete	1.774:542\$200	2.238:994\$100	—	464:451\$900
Alfredo Chaves	311:069\$200	275:875\$500	35:193\$700	—
Antônio Prado	289:015\$800	288:837\$000	178\$800	—
Arrôio Grande	485:399\$150	299:728\$650	185:670\$500	—
Arrôio do Meio	384:411\$900	389:077\$500	—	4:665\$600
Bagé	3.083:667\$600	3.085:161\$160	—	1:493\$560
Bento Gonçalves	1.123:519\$600	1.010:818\$100	112:701\$500	—
Bom Jesus	252:676\$200	218:946\$800	33:729\$400	—
Caçapava	492:504\$400	421:077\$760	71:426\$640	—
Cachoeira	2.246:149\$900	2.167:100\$000	79:049\$900	—
Café	1.016:570\$400	1.045:714\$200	—	29:143\$800
Camaquã	454:365\$100	484:565\$865	—	30:200\$765
Candelaria	352:376\$200	377:259\$950	—	24:883\$750
Cangussú	591:823\$800	564:531\$100	27:292\$700	—
Canôas	586:455\$000	493:521\$100	92:933\$900	—
Carasinho	834:953\$800	827:037\$500	7:916\$300	—
Caxias	2.633:427\$900	2.563:849\$900	69:578\$000	—
Cruz Alta	1.885:658\$650	1.636:814\$350	248:844\$300	—
Dom Pedrito	993:284\$000	993:841\$300	—	557\$300
Encantado	608:566\$700	724:424\$900	—	115:858\$200
Encruzilhada	381:932\$000	355:758\$600	26:173\$400	—
Estrêla	760:006\$400	761:225\$400	—	1:219\$000
Farroupilha	495:122\$300	471:509\$000	23:613\$300	—
Flores da Cunha	255:716\$600	269:281\$800	—	13:565\$200
Garibaldi	593:878\$200	591:332\$900	2:545\$300	—
General Câmara	236:287\$390	238:042\$650	—	1:755\$260
Getúlio Vargas	537:381\$600	430:530\$100	106:851\$500	—
Gravataí	394:589\$950	467:325\$520	—	72:735\$570
Guaíba	521:127\$500	503:479\$200	17:648\$300	—
Guaporé	967:311\$200	918:621\$300	48:689\$900	—
Herval	408:212\$312	399:557\$600	8:654\$712	—
Ijuí	1.047:448\$580	1.116:668\$400	—	69:219\$820
Iraí	291:007\$000	290:133\$400	873\$600	—
Itaqui	748:513\$700	699:964\$086	48:549\$614	—
Jaguarão	635:521\$500	692:363\$800	—	56:842\$300
Jaguarí	334:455\$000	354:546\$900	—	20:091\$900
José Bonifácio	2.087:772\$800	1.808:672\$028	279:100\$772	—
Júlio de Castilhos	780:917\$600	862:114\$900	—	81:197\$300
Lageado	816:089\$630	819:895\$460	—	3:805\$830
Lagôa Vermelha	657:052\$800	705:116\$600	—	48:063\$800
Lavras	306:366\$860	298:606\$590	7:760\$270	—
Livramento	3.325:646\$900	2.098:942\$200	1.226:704\$700	—
Montenegro	1.764:508\$100	1.524:499\$400	240:008\$700	—
Novo Hamburgo	1.033:513\$700	981:059\$220	52:454\$480	—
Osório	535:097\$950	539:042\$488	—	3:944\$538
Palmeira	748:219\$600	593:426\$900	154:792\$700	—
Passo Fundo	1.675:685\$450	1.891:864\$440	—	216:178\$990
Pelotas	7.874:133\$260	8.376:151\$900	—	502:018\$640
Pinheiro Machado	396:871\$700	404:578\$500	—	7:706\$800
Piratini	313:445\$700	340:104\$900	—	26:659\$200

FINANÇAS PÚBLICAS

VIII — DESPESAS EFETUADAS PELOS MUNICÍPIOS DO ESTADO

MUNICÍPIOS DO ESTADO

4. ANO DE 1940

MUNICÍPIOS	RECEITA ARRECADADA	DESPESA EFETUADA	SUPERAVIT	DÉFICIT
Pôrto Alegre	44.963:412\$603	42.117:303\$042	2.846:109\$561	—
Prata	479:462\$890	481:823\$200	—	2:360\$310
Quaraí	689:609\$542	700:399\$535	—	10:789\$993
Rio Grande	14.461:031\$337	12.502:371\$321	1.958:660\$016	—
Rio Pardo	593:969\$600	597:814\$700	—	3:845\$100
Rosário	881:069\$980	811:656\$775	69:413\$205	—
Santa Cruz	2.098:620\$318	2.039:486\$912	59:133\$406	—
Santa Maria	2.504:667\$900	2.609:347\$200	—	104:679\$300
Santa Rosa	1.368:641\$000	1.312:457\$000	56:184\$000	—
Santa Vitória	725:540\$400	623:742\$800	101:797\$600	—
Santiago	516:901\$300	520:201\$000	—	3:299\$700
Santo Ângelo	1.776:156\$200	1.798:992\$100	—	22:835\$900
Santo Antônio	501:093\$100	491:261\$800	9:731\$300	—
São Borja	822:947\$300	862:971\$500	—	40:024\$200
São Francisco de Assis	352:930\$590	350:051\$490	2:879\$100	—
São Francisco de Paula	844:169\$250	666:462\$550	177:706\$700	—
São Gabriel	1.885:936\$600	1.881:481\$300	4:455\$300	—
São Jerônimo	520:883\$100	533:827\$800	—	62:944\$700
São José do Norte	591:703\$380	544:716\$340	46:987\$040	—
São Leopoldo	4.438:017\$324	3.976:622\$690	461:394\$634	—
São Lourenço	704:186\$950	660:481\$843	43:705\$107	—
São Luiz Gonzaga	697:366\$600	675:873\$600	21:493\$000	—
São Pedro	225:003\$170	218:000\$750	7:002\$420	—
São Sepé	342:594\$910	276:873\$300	65:721\$610	—
São Vicente	326:788\$066	332:827\$530	—	6:039\$464
Sarandí	395:487\$300	395:487\$300	—	—
Sobradinho	376:432\$100	393:252\$700	—	16:820\$600
Soledade	1.079:378\$900	909:421\$500	169:957\$400	—
Tapes	284:739\$930	237:243\$420	47:496\$510	—
Taquara	1.575:577\$800	1.636:834\$295	—	61:256\$495
Taquarí	439:631\$350	453:678\$850	—	14:047\$500
Tórres	187:727\$900	179:536\$300	8:191\$600	—
Triunfo	248:637\$200	209:150\$200	39:487\$000	—
Tupanciretã	537:333\$900	606:176\$100	—	68:842\$200
Uruguaiana	1.694:788\$700	1.475:048\$300	219:740\$400	—
Vacaria	549:384\$100	556:170\$900	—	6:786\$800
Venâncio Aires	728:250\$200	620:280\$000	107:970\$200	—
Viamão	286:839\$926	288:179\$380	—	1:339\$454
ESTADO	143.021:183\$498	135.509:200\$240	9.734:153\$997	2.222:170\$739

OBSERVAÇÃO: As cifras atribuídas a Pôrto Alegre, neste quadro, divergem das consignadas na pagina 197 no quadro exclusivamente referente a êsse Município, pela razão expressa na observação constante na mesma pagina.

Os dados deste quadro foram fornecidos pela Diretoria das Prefeituras Municipais.

FINANÇAS PÚBLICAS

VII — RECEITA ARRECADADA E DESPESA EFETUADA PELOS
MUNICÍPIOS DO ESTADO

5. ANOS DE 1907/1939

A N O S	RECEITA ARRECADADA (1)	DESPESA EFETUADA (1)	SUPERAVIT	DÉFICIT
1907	8.247:000\$	7.967:000\$	280:000\$	—
1908	9.027:000\$	8.780:000\$	247:000\$	—
1909	9.643:000\$	9.584:000\$	59:000\$	—
1910	11.056:000\$	10.838:000\$	218:000\$	—
1911	11.684:000\$	11.350:000\$	334:000\$	—
1912	14.194:000\$	13.298:000\$	896:000\$	—
1913	14.913:000\$	14.678:000\$	235:000\$	—
1914	13.984:000\$	13.665:000\$	319:000\$	—
1915	14.372:000\$	13.988:000\$	384:000\$	—
1916	15.149:000\$	14.996:000\$	153:000\$	—
1917	15.925:000\$	15.511:000\$	414:000\$	—
1918	17.284:000\$	16.348:000\$	936:000\$	—
1919	20.246:000\$	18.878:000\$	1.368:000\$	—
1920	21.712:000\$	21.946:000\$	—	234:000\$
1921	25.058:000\$	25.175:000\$	—	117:000\$
1922	28.228:000\$	26.468:000\$	1.760:000\$	—
1923	34.804:000\$	40.034:000\$	—	5.230:000\$
1924	39.957:000\$	45.300:000\$	—	5.343:000\$
1925	53.424:000\$	49.754:000\$	3.670:000\$	—
1926	52.580:000\$	53.102:000\$	—	522:000\$
1927	60.057:000\$	59.710:000\$	347:000\$	—
1928	69.500:000\$	73.446:000\$	—	3.946:000\$
1929	76.907:000\$	83.472:000\$	—	6.565:000\$
1930	79.698:000\$	86.585:000\$	—	6.887:000\$
1931	88.342:000\$	95.722:000\$	—	7.380:000\$
1932	79.446:000\$	83.138:000\$	—	3.692:000\$
1933	86.603:000\$	90.406:000\$	—	3.803:000\$
1934	93.883:000\$	90.522:000\$	3.361:000\$	—
1935	92.949:000\$	98.094:000\$	—	5.145:000\$
1936	107.258:516\$	97.196:325\$	10.062:191\$	—
1937	108.331:520\$	104.921:289\$	3.410:231\$	—
1938	115.004:083\$	109.518:913\$	5.485:170\$	—
1939	133.101:299\$	139.393:898\$	—	6.292:599\$
1940	143.021:183\$	135.509:200\$	7.511:983\$	—

NOTA: (1) Os dados registrados neste quadro até 1935 foram extraídos do "Serviço de Estatística Econômica e Financeira do Tesouro Nacional — Ministério da Fazenda" e, de 1936 a 1940, dos quadros fornecidos pela Diretoria das Prefeituras Municipais.

FINANÇAS PÚBLICAS

VIII — DESPESAS EFETUADAS PELOS MUNICÍPIOS DO ESTADO
COM O ENSINO E CULTURA E SAÚDE PÚBLICA — 1938/1939

PERCENTAGEM EM RELAÇÃO À DESPESA TOTAL

MUNICÍPIOS	DESPESA TOTAL EFETUADA PELOS MUNICÍPIOS		DESPESA COM O ENSINO E A CULTURA		Percentagem sobre a despesa total		DESPESA COM A SAÚDE PÚBLICA		Percentagem sobre a despesa total	
	1938	1939	1938	1939	1938	1939	1938	1939	1938	1939
Alegrete	1.429:197\$	1.463:588\$	203:011\$	218:630\$	14,20	14,93	48:213\$	113:763\$	3,37	7,77
Alfredo Chaves ...	304:782\$	325:489\$	65:800\$	59:600\$	21,58	18,31	5:000\$	—	1,64	—
Antônio Prado ...	226:226\$	270:626\$	32:735\$	42:410\$	14,47	15,66	4:964\$	9:526\$	2,19	3,51
Arrôio Grande ...	325:664\$	399:629\$	32:545\$	35:834\$	9,99	8,97	21:403\$	15:694\$	6,57	3,92
Arrôio do Meio ..	393:029\$	440:639\$	46:921\$	79:737\$	11,93	18,09	500\$	18:836\$	0,12	4,27
Bagé	2.684:462\$	3.025:679\$	214:739\$	282:347\$	8,00	9,33	80:552\$	87:158\$	3,00	2,88
Bento Gonçalves .	700:965\$	1.087:373\$	85:353\$	82:013\$	12,17	7,54	5:466\$	33:754\$	7,80	3,10
Bom Jesus	198:224\$	231:830\$	22:320\$	27:768\$	11,25	11,97	6:390\$	1:033\$	3,22	0,44
Caçapava	314:681\$	432:232\$	40:765\$	62:492\$	12,95	14,46	1:300\$	10:895\$	0,41	2,52
Cachoeira	2.065:776\$	2.652:009\$	239:800\$	232:995\$	11,60	8,79	76:877\$	82:168\$	3,72	3,09
Caf	1.125:513\$	1.235:347\$	124:843\$	156:940\$	11,09	12,70	36:951\$	43:484\$	3,28	3,51
Camaquã	285:281\$	561:546\$	30:781\$	47:166\$	10,78	8,40	12:556\$	3:133\$	4,40	0,55
Candelaria	269:360\$	374:691\$	43:601\$	68:271\$	16,18	18,22	17:862\$	18:373\$	6,63	4,90
Cangussú	416:002\$	660:647\$	40:662\$	122:848\$	9,77	18,59	7:960\$	24:360\$	1,91	3,68
Carásinho	808:725\$	963:355\$	68:725\$	92:473\$	8,49	9,60	49:097\$	29:614\$	6,07	3,07
Caxias	2.137:616\$	2.365:655\$	156:091\$	123:400\$	7,30	5,22	27:607\$	99:874\$	1,29	4,22
Cruz Alta	1.593:303\$	2.081:880\$	75:823\$	105:306\$	4,75	5,06	12:875\$	52:921\$	0,80	2,54
Dom Pedrito	1.069:507\$	1.177:604\$	129:950\$	155:121\$	12,15	13,17	36:175\$	34:948\$	3,38	2,96
Encantado	658:898\$	740:680\$	56:399\$	63:040\$	8,55	8,51	9:174\$	23:148\$	1,39	3,12
Encruzilhada	342:629\$	364:128\$	44:945\$	42:615\$	13,11	11,70	—	5:953\$	—	1,63
Estrela	818:431\$	825:519\$	37:564\$	50:009\$	4,58	6,06	8:000\$	—	0,97	—
Farroupilha	441:262\$	624:563\$	49:629\$	56:997\$	11,24	9,13	8:083\$	7:635\$	1,83	1,22
Flores da Cunha .	263:809\$	290:695\$	41:433\$	45:046\$	15,70	15,49	3:419\$	11:233\$	1,29	3,86
Garibaldi	536:607\$	642:734\$	62:740\$	54:480\$	11,69	8,47	22:660\$	8:619\$	4,22	1,34
General Câmara .	154:738\$	238:271\$	10:113\$	14:070\$	6,53	5,90	—	6:386\$	—	2,68
Getúlio Vargas ..	345:139\$	395:504\$	40:618\$	29:990\$	11,76	7,58	8:820\$	23:904\$	2,55	6,04
Gravataí	711:010\$	596:593\$	46:654\$	57:400\$	6,56	9,62	8:527\$	12:743\$	1,19	2,13
Guafba	539:531\$	680:053\$	61:282\$	69:913\$	11,35	10,28	4:716\$	6:393\$	0,87	0,94
Guaporé	912:214\$	1.069:359\$	116:919\$	131:164\$	12,81	12,26	17:652\$	16:814\$	1,93	1,57
Herval	265:890\$	447:786\$	39:172\$	44:034\$	14,73	9,83	2:400\$	2:660\$	0,90	0,59
Ijuí	969:914\$	1.251:259\$	120:984\$	154:442\$	12,47	12,34	19:087\$	48:907\$	1,96	3,90
Iraí	284:486\$	303:485\$	15:610\$	24:751\$	5,48	8,16	5:659\$	9:922\$	1,98	3,26
Itaqui	633:509\$	737:632\$	80:549\$	84:346\$	12,71	11,43	10:887\$	10:657\$	1,71	1,44
Jaguarão	963:366\$	987:794\$	41:320\$	36:039\$	4,28	8,72	15:392\$	29:000\$	1,59	2,93
Jaguarí	263:112\$	334:563\$	22:654\$	29:300\$	8,61	8,76	—	1:910\$	—	0,57
José Bonifacio ..	1.353:764\$	1.981:019\$	155:063\$	242:952\$	11,45	12,26	23:799\$	99:001\$	1,75	4,99
Júlio de Castilhos	599:777\$	888:020\$	59:330\$	64:608\$	9,89	7,28	—	29:829\$	—	3,35
Lageado	772:550\$	1.018:982\$	52:083\$	87:958\$	6,74	8,63	13:764\$	7:503\$	1,78	0,73
Lagoa Vermelha .	502:913\$	644:120\$	57:860\$	69:937\$	11,50	10,85	15:249\$	20:896\$	3,03	3,24
Lavras	302:527\$	318:421\$	33:098\$	40:080\$	10,94	12,58	3:865\$	4:784\$	1,27	1,50
Livramento	2.080:051\$	2.812:276\$	156:100\$	166:299\$	7,50	5,91	55:834\$	53:203\$	2,68	1,89
Montenegro	1.460:991\$	1.472:585\$	86:273\$	104:241\$	5,90	7,08	11:195\$	11:448\$	0,76	0,77
Novo Hamburgo ..	627:153\$	902:372\$	39:124\$	58:262\$	6,23	6,46	9:703\$	63:708\$	1,54	7,06
Osorio	350:113\$	569:338\$	68:580\$	68:580\$	19,58	12,04	9:100\$	—	2,59	—
Palmeira	396:637\$	855:660\$	75:011\$	96:000\$	18,91	11,21	14:652\$	9:075\$	3,69	1,06
Passo Fundo	1.556:578\$	1.761:293\$	86:584\$	154:260\$	5,56	8,76	54:068\$	127:960\$	3,47	7,26
Pelotas	7.039:414\$	8.653:752\$	1.069:370\$	1.186:362\$	15,19	13,71	325:031\$	340:902\$	4,61	3,93

FINANÇAS PÚBLICAS

VIII — DESPESAS EFETUADAS PELOS MUNICÍPIOS DO ESTADO
COM O ENSINO E CULTURA E SAÚDE PÚBLICA — 1938/1939

PERCENTAGEM EM RELAÇÃO À DESPESA TOTAL

MUNICÍPIOS	DESPESA TOTAL EFETUADA PELOS MUNICÍPIOS		DESPESA COM O ENSINO E A CULTURA		Percentagem sobre a despesa total		DESPESA COM A SAÚDE PÚBLICA		Percentagem sobre a despesa total	
	1938	1939	1938	1939	1938	1939	1938	1939	1938	1939
Pinheiro Machado	414:927\$	415:031\$	48:506\$	43:391\$	11,69	10,45	8:961\$	4:894\$	2,15	1,17
Piratini	253:182\$	278:188\$	17:952\$	19:588\$	7,09	7,04	10:971\$	11:057\$	4,33	3,97
Pôrto Alegre	29.831:459\$	40.396:646\$	268:296\$	188:088\$	0,89	0,47	1.066:982\$	1.141:498\$	3,57	2,82
Prata	489:161\$	685:637\$	73:028\$	76:810\$	14,92	11,20	9:958\$	10:334\$	2,03	1,50
Quaraí	677:013\$	624:824\$	88:951\$	81:931\$	13,13	13,11	30:169\$	26:885\$	4,45	4,30
Rio Grande	9.747:390\$	11.577:307\$	414:657\$	736:181\$	4,25	6,36	183:251\$	175:396\$	1,88	1,51
Rio Pardo	495:676\$	599:207\$	36:833\$	38:268\$	7,43	6,39	23:924\$	49:325\$	4,82	8,23
Rosário	798:032\$	761:560\$	76:319\$	92:158\$	9,56	12,10	26:350\$	30:290\$	3,30	3,97
Santa Cruz	1.408:834\$	2.432:547\$	47:000\$	83:004\$	3,33	3,41	63:448\$	32:254\$	4,50	1,32
Santa Maria	2.864:227\$	2.644:592\$	260:785\$	201:234\$	7,01	7,61	50:562\$	81:903\$	1,76	3,09
Santa Rosa	776:668\$	1.322:949\$	150:000\$	215:131\$	19,31	16,26	33:093\$	52:890\$	4,26	3,99
Santa Vitória	652:557\$	549:341\$	77:374\$	92:684\$	11,85	16,87	26:357\$	20:136\$	4,03	3,66
Santo Angelo	654:472\$	572:547\$	72:248\$	113:368\$	11,03	19,80	17:500\$	—	2,67	—
Santo Antônio ...	1.418:087\$	2.138:347\$	115:521\$	119:263\$	8,14	5,58	35:164\$	60:529\$	2,47	2,83
Santiago	447:018\$	733:366\$	75:114\$	87:600\$	16,80	11,94	1:000\$	3:329\$	0,22	0,45
São Fco. de Assis	657:308\$	712:213\$	68:631\$	75:400\$	10,44	10,59	5:219\$	15:215\$	0,79	2,13
São Borja	295:181\$	347:017\$	27:439\$	53:100\$	9,29	15,30	14:166\$	10:282\$	4,79	2,96
São Fco. de Paula	533:514\$	727:651\$	105:432\$	110:296\$	19,76	15,16	18:880\$	28:655\$	3,53	3,93
São Gabriel	1.449:733\$	1.872:190\$	169:333\$	231:381\$	11,68	12,36	30:679\$	63:490\$	2,11	3,39
São Jerônimo	439:339\$	532:905\$	24:331\$	20:907\$	5,53	3,92	9:485\$	32:716\$	2,15	6,13
São José do Norte	372:223\$	578:171\$	61:044\$	76:405\$	16,39	13,21	24:260\$	14:149\$	6,51	2,44
São Leopoldo	4.007:861\$	5.824:384\$	111:231\$	184:272\$	2,78	3,16	188:302\$	247:575\$	4,69	4,25
São Lourenço	466:075\$	722:094\$	27:992\$	47:118\$	6,01	6,53	8:899\$	10:697\$	1,90	1,48
São L. Gonzaga ..	589:237\$	918:965\$	53:992\$	58:608\$	9,16	6,38	4:500\$	6:538\$	0,76	0,71
São Pedro	193:207\$	264:308\$	17:467\$	24:673\$	9,04	9,33	6:742\$	5:446\$	3,48	2,06
São Sepê	241:134\$	351:245\$	49:500\$	56:300\$	20,52	16,03	3:500\$	10:500\$	1,45	2,98
São Vicente	282:745\$	317:680\$	33:223\$	43:608\$	11,75	13,73	15:925\$	14:840\$	5,63	4,67
Sobradinho	328:265\$	415:714\$	51:197\$	52:813\$	15,60	12,70	2:258\$	2:834\$	0,68	0,68
Soledade	524:775\$	694:317\$	66:184\$	101:800\$	12,61	14,66	3:984\$	18:890\$	0,76	2,72
Tapes	331:977\$	314:641\$	44:228\$	40:514\$	13,32	12,87	12:611\$	12:065\$	3,79	3,33
Taquara	1.245:112\$	1.955:006\$	119:931\$	170:681\$	9,63	8,73	14:249\$	71:438\$	1,14	3,65
Taquarí	579:653\$	566:167\$	31:558\$	33:413\$	5,44	5,90	3:443\$	6:398\$	0,59	1,13
Torres	156:164\$	282:162\$	18:735\$	22:189\$	12,00	7,86	6:264\$	3:673\$	4,01	1,30
Triunfo	150:242\$	234:465\$	10:225\$	13:352\$	6,87	5,69	2:980\$	1:255\$	1,98	0,52
Tupanciretã	493:179\$	556:013\$	96:040\$	95:120\$	19,50	17,11	27:043\$	28:349\$	5,48	5,09
Uruguaiana	1.562:501\$	1.976:591\$	167:961\$	220:700\$	10,70	11,17	41:474\$	79:100\$	2,65	4,00
Venâncio Aires ..	477:183\$	582:856\$	34:819\$	23:800\$	7,29	4,59	10:142\$	—	2,13	—
Vacaria	428:621\$	407:365\$	41:447\$	41:224\$	9,67	10,12	6:734\$	7:349\$	1,57	1,80
Viamão	289:652\$	349:414\$	35:060\$	42:135\$	12,10	12,06	2:718\$	4:510\$	0,94	1,29
ESTADO	109.518:913\$	139.393:898\$	7.711:160\$	9.404:084\$	7,04	6,75	3.184:631\$	4.070:411\$	2,91	2,92

FINANÇAS PÚBLICAS

IX — RECEITA ARRECADADA E DESPESA EFETUADA PELA
PREFEITURA MUNICIPAL DE PÔRTO ALEGRE — 1910/1940

A N O S	Total das Receitas (excluído o Produto de Empréstimos) (1)	Produto de Empréstimos	Total Geral das Receitas	Despesa
1910	3.551:161\$900	—	3.551:161\$900	3.293:570\$800
1911	3.782:886\$900	300:000\$000	4.082:886\$900	3.829:922\$300
1912	4.248:831\$400	2.000:000\$000	6.248:831\$400	6.134:720\$000
1913	4.576:843\$300	200:000\$000	4.776:843\$300	4.585:910\$400
1914	4.686:374\$100	2.300:000\$000	6.986:374\$100	6.818:238\$500
1915	4.900:687\$300	4.125:500\$000	9.026:187\$300	9.148:520\$000
1916	5.581:497\$400	—	5.581:497\$400	5.448:070\$300
1917	5.733:479\$500	—	5.733:479\$500	5.620:142\$000
1918	5.990:015\$200	—	5.990:015\$200	6.032:796\$000
1919	6.547:759\$500	—	6.547:759\$500	6.208:303\$400
1920	7.212:611\$400	—	7.212:611\$400	7.219:430\$000
1921	8.757:142\$600	432:507\$000	9.189:649\$600	9.071:731\$100
1922	8.989:792\$700	25.550:000\$000	34.539:792\$700	24.181:678\$500
1923	9.730:576\$200	—	9.730:576\$200	10.021:070\$000
1924	11.573:640\$000	—	11.573:640\$000	15.480:020\$000
1925	17.785:037\$700	4.203:340\$000	21.988:378\$000	21.723:096\$060
1926	19.097:092\$900	29.497:977\$000	48.595:071\$000	38.311:302\$400
1927	33.328:762\$300	4.931:086\$000	38.259:848\$300	37.723:663\$900
1928	32.099:965\$100	20.469:521\$500	52.569:486\$600	38.996:662\$100
1929	28.663:073\$200	7.370:528\$200	36.033:601\$400	46.417:649\$500
1930	28.546:924\$200	2.245:500\$000	30.792:424\$200	39.703:569\$900
1931	29.491:869\$200	5.699:500\$000	35.191:369\$200	37.999:181\$700
1932	28.595:066\$200	9.597:500\$000	38.192:566\$200	42.379:024\$500
1933	33.559:119\$600	—	33.559:119\$600	31.442:110\$700
1934	49.987:178\$300	75:500\$000	50.062:678\$300	39.836:285\$000
1935	44.067:915\$300	—	44.067:915\$300	38.883:315\$100
1936	35.249:303\$800	3.082:314\$000	38.331:617\$800	38.331:617\$800
1937	36.688:090\$000	(2) 3.655:950\$000	40.344:040\$000	41.189:127\$800
1938	38.785:709\$000	—	38.785:709\$000	38.347:476\$000
1939	45.030:460\$400	164:000\$000	45.194:460\$400	40.396:645\$900
1940	49.761:227\$200	—	49.761:227\$200	48.977:655\$500

Nota: (1) — Nas cifras da receita estão computados os saldos de empréstimos realizados em exercícios anteriores, saldos dos depósitos para pagamento da Dívida Externa, e a quantia de 17.533:000\$000 depositada no Banco do Brasil destinada, também, ao pagamento da Dívida Externa, e liberada pelo Governo Federal, após aprovação do "Esquema Oswaldo Aranha", em 1934.

(2) Deixamos de consignar neste quadro o empréstimo de 40.000:000\$000 realizado pela Prefeitura Municipal com a Caixa Econômica do Rio de Janeiro, visto a sua aplicação estar consignada em orçamento especial, que reproduzimos no quadro seguinte.

DEMONSTRATIVO DA DESPESA EXTRAORDINÁRIA EFETUADA
EM 1939 E 1940 E A DISPENDER, PELA PREFEITURA MUNICIPAL
DE PÔRTO ALEGRE, POR CONTA DO EMPRÉSTIMO DE
40.000:000\$000 FEITO COM A CAIXA ECONÔMICA FEDERAL EM 1938

ESPECIFICAÇÃO	Despesa Orçada	Dispendida em 1939	Dispendida em 1940	A dispendir
Saneamento de S. João e Navegantes	12.500:000\$0	1.579:197\$8	2.839:004\$6	8.081:797\$6
Abertura da Avenida Farrapos	13.750:000\$0	6.133:580\$7	5.666:567\$8	949:851\$5
Avenida João Pessoa (conclusão)	1.200:000\$0	33:546\$2	1.166:256\$6	197\$2
Ampliação do Serviço de Abastecimento de Água	4.520:000\$0	553:225\$2	1.057:585\$7	2.909:189\$1
Esgôto Cloacal	80:000\$0	40:737\$7	27:305\$7	11:956\$6
Ampliação da Rêde Pluvial	900:000\$0	900:000\$0	—	—
Ampliação do Serviço de Abastecimento de Água	2.000:000\$0	1.725:162\$4	1.274:837\$6	—
Amortização da Dívida Municipal	5.000:000\$0	36:084\$0	463:096\$1	4.500:819\$9
Instalação da Pedreira Municipal	150:000\$0	—	—	150:000\$0
Diversas Despesas	200:000\$0	162:201\$1	18:130\$8	19:668\$1
TOTAL	40.300:000\$0	11.163:735\$1	12.512:784\$9	16.623:480\$0

FINANÇAS PÚBLICAS

X — RECEITAS FEDERAL, ESTADUAL E MUNICIPAL ARRECADADAS NO ESTADO — 1907/1940

A N O S	RECEITA FEDERAL	Números Índices	RECEITA ESTADUAL	Números Índices	RECEITA MUNICIPAL	Números Índices	TOTAL	Números Índices
1907	31.167:488\$	100	14.693:993\$	100	8.247:000\$	100	54.108:481\$	100
1908	28.526:470\$	92	12.701:102\$	86	9.027:000\$	109	50.254:572\$	93
1909	28.244:304\$	91	14.746:307\$	100	9.643:000\$	117	52.633:611\$	97
1910	32.337:875\$	104	15.127:336\$	102	11.056:000\$	134	58.521:211\$	108
1911	34.007:150\$	109	16.532:124\$	112	11.684:000\$	141	62.223:274\$	115
1912	40.168:106\$	129	18.715:686\$	127	14.194:000\$	172	73.077:792\$	135
1913	47.148:242\$	151	19.831:974\$	135	14.913:000\$	181	81.893:216\$	151
1914	30.583:572\$	98	17.652:784\$	120	13.984:000\$	170	62.220:356\$	115
1915	24.139:513\$	77	18.026:857\$	123	14.372:000\$	174	56.538:370\$	104
1916	25.867:851\$	83	20.812:703\$	142	15.149:000\$	184	61.829:554\$	114
1917	25.869:631\$	83	24.868:904\$	176	15.925:000\$	193	66.663:535\$	123
1918	28.782:741\$	92	27.425:142\$	187	17.284:000\$	210	73.491:883\$	136
1919	36.691:834\$	118	32.461:357\$	213	20.246:000\$	245	89.399:191\$	165
1920	51.883:652\$	166	37.488:301\$	255	21.712:000\$	263	111.083:953\$	205
1921	52.336:778\$	168	48.717:065\$	332	25.058:000\$	304	126.111:843\$	233
1922	50.732:310\$	163	45.843:780\$	312	28.228:000\$	342	124.804:090\$	231
1923	59.498:276\$	191	83.973:380\$	571	34.804:000\$	422	178.275:656\$	329
1924	79.652:300\$	256	112.148:601\$	763	39.957:000\$	485	231.757:901\$	428
1925	87.055:047\$	279	130.512:050\$	888	53.424:000\$	648	270.991:097\$	501
1926	95.506:784\$	306	132.350:488\$	901	52.580:000\$	638	280.437:272\$	518
1927	109.565:037\$	352	147.759:320\$	1.006	60.057:000\$	728	317.381:357\$	587
1928	125.505:644\$	403	170.374:118\$	1.159	69.500:000\$	843	365.379:762\$	675
1929	134.859:469\$	433	194.417:953\$	1.323	76.907:000\$	933	406.184:422\$	751
1930	101.274:650\$	325	160.978:462\$	1.096	79.698:000\$	966	341.951:112\$	632
1931	108.483:289\$	348	178.757:759\$	1.217	88.342:000\$	1.071	375.583:048\$	694
1932	98.343:090\$	316	182.315:655\$	1.241	79.446:000\$	963	360.104:745\$	666
1933	1) 142.802:917\$	458	169.547:836\$	1.154	86.603:000\$	1.050	398.953:753\$	737
1934	2) 96.220:866\$	309	178.010:066\$	1.211	93.883:000\$	1.138	368.113:932\$	680
1935	134.668:507\$	432	193.254:185\$	1.315	92.949:000\$	1.127	420.871:692\$	778
1936	138.783:643\$	445	230.756:932\$	1.570	107.258:516\$	1.301	476.799:091\$	881
1937	168.625:306\$	541	262.880:161\$	1.789	108.331:520\$	1.314	539.836:987\$	998
1938	199.272:094\$	639	287.077:259\$	1.954	115.004:083\$	1.394	601.353:436\$	1.111
1939	202.656:467\$	650	328.065:662\$	2.233	133.101:299\$	1.614	663.823:428\$	1.227
1940	203.038:784\$	651	340.601:087\$	2.318	143.021:184\$	1.734	686.661:055\$	1.269

NOTAS: 1) 15 meses
2) 9 meses

FINANÇAS PÚBLICAS

XI — DIVIDAS PÚBLICAS DOS MUNICÍPIOS DO ESTADO

SITUAÇÃO NO ENCERRAMENTO DO EXERCÍCIO DE 1939

MUNICÍPIOS	Consolidada externa	Consolidada interna	Flutuante	Exercícios findos	TOTAIS
Alegrete	7.292:629\$	4.090:488\$	1.325:138\$	11:974\$	12.720:228\$
Alfredo Chaves	—	294:587\$	10:501\$	—	305:088\$
Antônio Prado	—	112:934\$	31\$	—	112:965\$
Arróio Grande	—	—	—	100:069\$	100:069\$
Arróio do Meio	—	641:221\$	—	2:553\$	643:774\$
Bagé	2.443:750\$	2.869:989\$	—	—	5.313:739\$
Bento Gonçalves	—	501:620\$	549:741\$	450\$	1.051:812\$
Bom Jesus	—	34:040\$	—	80:442\$	114:482\$
Caçapava	—	439:500\$	—	153:830\$	593:330\$
Cachoeira	8.818:103\$	3.370:313\$	90:469\$	—	12.278:885\$
Caf	—	2.401:599\$	77:647\$	66:980\$	2.546:225\$
Camaquã	—	—	—	363\$	363\$
Candelaria (1)	—	—	—	—	—
Cangussú	—	170:000\$	3:620\$	—	173:620\$
Carasinho (1)	—	—	—	—	—
Caxias	2.919:022\$	1.054:153\$	400:926\$	476:278\$	4.850:380\$
Cruz Alta	—	7.377:133\$	560:080\$	960:675\$	8.897:889\$
Dom Pedrito	—	649:234\$	27:613\$	—	676:847\$
Encantado	—	2.410:397\$	34:448\$	45:051\$	2.489:896\$
Encruzilhada	—	617:886\$	—	61:050\$	678:935\$
Estrêla (1)	—	—	—	—	—
Farroupilha	—	815:578\$	147:000\$	125:500\$	1.088:078\$
Flores da Cunha	—	82:900\$	—	4:857\$	87:757\$
Garibaldi	—	402:226\$	302:499\$	—	704:725\$
General Câmara	—	—	18:978\$	—	18:978\$
Getúlio Vargas	—	277:198\$	—	2:980\$	280:178\$
Gravataí	—	3.114:926\$	20:000\$	668:210\$	3.803:136\$
Guafba	—	—	155:632\$	204:607\$	360:239\$
Guaporé	—	885:931\$	15:208\$	—	901:139\$
Herval	—	185:571\$	100:000\$	146:892\$	432:463\$
Ijuí	—	920:247\$	55:907\$	94\$	976:248\$
Iraí	—	—	—	7:695\$	7:695\$
Itaquí	2.000:000\$	37:000\$	539:817\$	—	2.576:817\$
Jaguarão	—	716:500\$	—	236\$	716:736\$
Jaguarí	—	237:572\$	—	218:513\$	456:085\$
José Bonifácio	—	1.003:933\$	177:868\$	5:530\$	1.187:331\$
Júlio de Castilhos	—	14:964\$	—	3:080\$	18:044\$
Lageado	—	1.045:349\$	—	32:525\$	1.077:874\$
Lagoa Vermelha	—	820\$168\$	8:588\$	2:508\$	831:264\$
Lavras	—	—	149:273\$	—	149:273\$
Livramento	3.910:873\$	1.474:182\$	—	3:595\$	5.388:649\$
Montenegro	—	2.892:440\$	51:707\$	23:962\$	2.968:109\$
Novo Hamburgo	—	401:257\$	413:200\$	3:445\$	817:902\$
Osório	—	376:092\$	9:194\$	—	385:286\$
Palmeira	—	297:066\$	—	—	297:066\$
Passo Fundo	—	544:772\$	19:220\$	9:090\$	573:082\$
Pelotas	13.310:350\$	13.972:000\$	349:406\$	767:281\$	28.399:038\$
Pinheiro Machado	—	194:139\$	110:272\$	18:377\$	322:788\$
Piratini	—	165:857\$	—	62:060\$	227:917\$
Pôrto Alegre	146.260:200\$	65.388:427\$	11.191:082\$	—	222.839:709\$
Prata	—	454:000\$	2:460\$	—	456:460\$

FINANÇAS PÚBLICAS

XI — DIVIDAS PÚBLICAS DOS MUNICÍPIOS DO ESTADO

SITUAÇÃO NO ENCERRAMENTO DO EXERCÍCIO DE 1939

MUNICÍPIOS	Consolidada externa	Consolidada interna	Flutuante	Exercícios findos	TOTAIS
Quaraí	—	119:822\$	839:163\$	268:983\$	1.227:968\$
Rio Grande	2.445:625\$	23.984:970\$	575:600\$	731:081\$	27.737:276\$
Rio Pardo	—	127:010\$	—	12:089\$	139:099\$
Rosário	—	789:832\$	—	221:787\$	1.011:619\$
Santa Cruz	—	1.011:000\$	—	—	1.011:000\$
Santa Maria	—	11.985:504\$	—	355:303\$	12.340:807\$
Santa Rosa	—	291:122\$	—	—	291:122\$
Santa Vitória	—	78:000\$	—	122:208\$	200:208\$
Santiago	—	483:868\$	—	—	483:868\$
Santo Ângelo	—	3.556:049\$	—	69:639\$	3.625:688\$
Santo Antônio	—	590:938\$	—	23:235\$	614:173\$
São Borja	—	1.333:435\$	14:618\$	54:746\$	1.402:799\$
São Francisco de Assis	—	364:822\$	5:443\$	92:918\$	463:183\$
São Francisco de Paula	—	251:494\$	133:247\$	40:835\$	425:576\$
São Gabriel	—	2.481:686\$	—	—	2.481:686\$
São Jerônimo	—	341:501\$	35:860\$	3:121\$	380:482\$
São José do Norte	—	49:720\$	234:000\$	976\$	284:697\$
São Leopoldo	1.916:598\$	4.429:508\$	112:981\$	7:814\$	6.466:901\$
São Lourenço	—	840:163\$	—	66:550\$	906:713\$
São Luiz Gonzaga	—	880:955\$	6:361\$	255:625\$	1.142:942\$
São Pedro	—	22:800\$	—	27:472\$	50:272\$
São Sepé	—	11:474\$	—	—	11:474\$
São Vicente	—	—	156:040\$	35:651\$	191:691\$
Sobradinho (1)	—	—	—	—	—
Soledade	—	715:365\$	251:868\$	136\$	967:369\$
Tapes	—	—	48:569\$	—	48:569\$
Taquara	—	3.043:000\$	195:634\$	330:561\$	3.569:195\$
Taquarí	—	623:944\$	—	—	623:944\$
Torres	—	216:282\$	—	11:506\$	227:737\$
Triunfo	—	—	—	7:819\$	7:819\$
Tupanciretã	—	—	60:000\$	—	60:000\$
Uruguaiana	4.524:074\$	913:556\$	—	461:135\$	5.898:765\$
Vacaria	—	165:045\$	34:999\$	20:071\$	220:114\$
Venâncio Aires	—	78:684\$	—	—	78:684\$
Viamão	—	40:000\$	15:521\$	3:070\$	58:591\$
TOTAL	195.841:224\$	183.576:938\$	19.637:429\$	7.495:083\$	406.550:674\$

(1) Não tinham dívidas em 31/12/1939.

SEGURANÇA PÚBLICA

PRINCIPAIS INSTITUIÇÕES DE SEGURANÇA PÚBLICA NO ESTADO

1. BRIGADA MILITAR — 1936/1940

a) Estado Completo, segundo os quadros e categorias

E S P E C I F I C A Ç Ã O		1936	1937	1938	1939	1940	
Composição dos efetivos segundo os quadros	Oficiais ..	Estado Maior	49	51	54	29	23
		Infantaria	137	88	107	107	107
		Cavalaria	95	99	99	99	99
		Corpo de Saúde	39	39	41	41	41
		Outros Serviços	33	56	38	72	70
		TOTAL	353	333	339	348	310
Composição dos efetivos segundo os quadros	Praças ..	Infantaria	2.386	2.211	2.657	2.655	2.655
		Cavalaria	2.035	2.065	2.558	2.234	2.234
		Corpo de Saúde	46	78	95	98	98
		Outros Serviços	752	1.277	960	987	989
		TOTAL	5.219	5.631	6.270	5.974	5.976
		Composição dos efetivos segundo as categorias e postos	Em geral ..	Estado Maior	49	51	54
Infantaria	2.523			2.299	2.764	2.762	2.762
Cavalaria	2.130			2.164	2.657	2.333	2.333
Corpo de Saúde	85			117	136	139	139
Outros Serviços	785			1.333	998	1.059	1.059
TOTAL	5.572			5.964	6.609	6.322	6.316
Composição dos efetivos segundo as categorias e postos	Oficiais ..	Coroneis	3	3	2	2	2
		Tenentes Coroneis	10	10	12	14	13
		Majores	14	19	19	20	19
		Capitães	63	73	85	86	85
		Primeiros Tenentes	59	64	60	63	60
		Segundos Tenentes	204	164	161	163	161
TOTAL	353	333	339	348	310		
Composição dos efetivos segundo os quadros	Praças ..		5.219	5.631	6.270	5.974	5.976
		TOTAL GERAL	5.572	5.964	6.609	6.322	6.316

SEGURANÇA PÚBLICA

PRINCIPAIS INSTITUIÇÕES DE SEGURANÇA PÚBLICA NO ESTADO

1. BRIGADA MILITAR — 1936/1940

b) Estado Efetivo segundo os quadros e categorias

E S P E C I F I C A Ç Ã O		1936	1937	1938	1939	1940	
Composição dos efetivos segundo os quadros	Oficiais ..	Estado Maior	49	50	54	29	23
		Infantaria	137	95	107	116	102
		Cavalaria	95	111	95	100	89
		Corpo de Saúde	39	34	39	41	40
		Outros Serviços	33	54	38	102	71
		TOTAL	353	344	353	388	325
Composição dos efetivos segundo os quadros	Praças	Infantaria	2.386	2.145	2.520	2.464	2.463
		Cavalaria	2.035	2.250	2.332	2.192	2.138
		Corpo de Saúde	46	77	118	95	96
		Outros Serviços	752	1.345	941	1.051	1.056
		TOTAL	5.219	5.817	5.911	5.802	5.753
		Composição dos efetivos segundo as categorias e postos	Em geral ..	Estado Maior	49	50	54
Infantaria	2.523			2.240	2.627	2.580	2.565
Cavalaria	2.130			2.361	2.427	2.292	2.227
Corpo de Saúde	85			111	157	136	136
Outros Serviços	785			1.399	979	1.153	1.127
TOTAL	5.572			6.161	6.244	6.190	6.078
Composição dos efetivos segundo as categorias e postos	Oficiais ..	Coroneis	3	2	1	2	1
		Tenentes Corôneis	10	11	12	14	14
		Majores	14	19	19	21	19
		Capitães	63	72	86	85	85
		Primeiros Tenentes	59	59	60	62	60
		Segundos Tenentes	204	181	155	204	146
		TOTAL	353	344	333	388	325
		Praças	5.219	5.824	5.911	5.802	5.753
TOTAL GERAL	5.572	6.168	6.244	6.190	6.078		

SEGURANÇA PÚBLICA

PRINCIPAIS INSTITUIÇÕES DE SEGURANÇA PÚBLICA NO ESTADO

2. GUARDA CIVIL DE PÓRTO ALEGRE — 1900/1940

Estado Efetivo, segundo as categorias

ANOS	Diretor Comandante	Inspetores, Fiscais de Turmas e Auxiliares	Guardas ou Agentes	Pessoal do Serviço de Saúde	Pessoal Administrativo	TOTAL	Agentes ou Guarda Extra-numerários
1900	—	30	213	—	—	243	—
1901	—	30	223	—	—	253	—
1902	—	33	224	—	—	257	—
1903	—	34	228	—	—	262	29
1904	—	35	234	—	—	269	29
1905	—	35	236	—	—	271	29
1906	—	35	236	—	—	271	29
1907	—	35	236	—	—	271	60
1908	—	35	240	—	—	275	57
1909	—	36	241	7	—	284	61
1910	—	36	241	7	—	284	61
1911	—	38	270	—	—	308	40
1912	—	39	288	7	—	334	29
1913	—	39	286	8	—	333	54
1914	—	42	285	—	—	327	81
1915	—	43	290	—	—	333	80
1916	—	47	317	—	5	369	63
1917	—	47	324	—	5	376	42
1918	—	47	330	—	5	382	73
1919	—	49	330	—	5	384	39
1920	—	50	326	—	5	381	—
1921	—	50	330	—	5	385	—
1922	—	50	330	—	5	385	—
1923	—	50	330	—	5	385	—
1924	—	50	330	—	5	385	—
1925	1	50	327	—	5	383	—
1926	1	67	327	—	5	400	—
1927	1	67	329	1	11	409	—
1928	1	88	252	1	12	354	—
1929	1	90	398	1	12	502	—
1930	1	107	412	3	22	545	—
1931	2	107	389	3	22	523	65
1932	2	107	391	3	22	525	60
1933	2	106	395	3	22	528	80
1934	2	107	387	3	22	521	59
1935	2	107	411	3	22	545	45
1936	2	107	404	3	22	538	45
1937	2	108	403	3	27	543	45
1938	3	97	441	4	26	571	—
1939	3	94	442	5	26	570	—
1940	3	91	441	5	26	566	—

SEGURANÇA PÚBLICA

PRINCIPAIS INSTITUIÇÕES DE SEGURANÇA PÚBLICA NO ESTADO

3. CORPOS DE BOMBEIROS NO ESTADO — 1939

a) Estado Efetivo, segundo as categorias

MUNICÍPIOS EM QUE EXISTE CORPO DE BOMBEIROS	O F I C I A I S						Graduados e Praças	TOTAL GERAL
	Coronéis	Tenentes Coronéis	Majores	Capitães	Primeiros e Segundos Tenentes	TOTAL		
Bagé	—	—	—	1	—	1	14	15
Caxias	—	—	—	—	—	(1) 1	7	8
Pelotas	—	—	—	1	4	5	35	40
Pôrto Alegre	—	1	1	4	12	18	291	309
Rio Grande	—	—	—	—	—	(2) 2	17	19
Rosário	—	—	—	—	—	—	8	8

b) Equipamento das Corporações

ESPECIFICAÇÃO	Dados numéricos	ESPECIFICAÇÃO	Dados numéricos
Bombas	14	Onibus	—
Aparelhos químicos	64	Ambulâncias { Automóveis .. 3	
Escadas mecânicas	7	{ De tração animal —	
Carros para transporte de água	5	Equipamento para transporte e socorro	
Carros para iluminação	1	{ Outros carros para transporte de pessoal 4	
Equipamento para extinção de incêndios ...		{ Automóveis .. 3	
Outros carros ..		{ De tração animal —	
Autos rápidos ..	—		
Autos rescaldo ..	—		
Autos socorros ..	—		
Triciclos	—		
Mangueiras (extensão em Metros) ..			
Calibre 1 3/4 ...	—		
„ 2 1/2 ...	6.820		
„ 3	150		
„ 4	—		
Mangas ext. em Metros ..			
Calibre 2 1/2 ...	2	Equipamento especial para sinistros marítimos	
„ 3	20	{ Rebocadores a vapor —	
		{ Lanchas { Gasolinas 2	
		{ a Vapor —	
		{ Escaleres a remo —	

(1) Diretor

(2) Comandante e Ajudante

Com exceção do Corpo de Bombeiros de Pôrto Alegre que constitue uma unidade da Brigada Militar, todos os outros são de caráter civil.

SEGURANÇA PÚBLICA

PRINCIPAIS INSTITUIÇÕES DE SEGURANÇA PÚBLICA NO ESTADO

4. CORPO DE BOMBEIROS DE PÓRTO ALEGRE — 1911/1940

a) Estado Efetivo, segundo as categorias

ANOS	O F I C I A I S					Graduados e Praças	TOTAL GERAL
	Tenentes- Coronéis	Majores	Capitães	Primeiros e Segundos Tenentes	Total		
1911	—	—	2	1	3	43	46
1912	—	—	2	1	3	52	55
1913	—	—	1	1	2	52	54
1914	—	—	1	1	2	51	53
1915	—	—	1	1	2	48	50
1916	—	—	1	1	2	51	53
1917	—	—	1	1	2	51	53
1918	—	—	1	1	2	51	53
1919	—	—	1	1	2	51	53
1920	—	—	1	1	2	47	49
1921	—	—	1	2	3	46	49
1922	—	—	1	2	3	46	49
1923	—	—	1	2	3	46	49
1924	—	—	1	2	3	60	63
1925	—	—	1	2	3	61	64
1926	—	—	1	2	3	61	64
1927	—	—	1	2	3	61	64
1928	—	—	1	2	3	66	69
1929	—	—	1	2	3	66	69
1930	—	—	1	2	3	62	65
1931	—	—	1	2	3	62	65
1932	—	—	1	2	3	62	65
1933	—	—	1	2	3	62	65
1934	—	—	1	2	3	62	65
1935	1	1	3	10	15	240	255
1936	1	1	3	10	15	299	314
1937	1	1	3	11	16	293	309
1938	1	1	3	12	17	297	314
1939	1	1	4	12	18	291	309
1940	1	1	4	13	19	283	302

b) Equipamento da Corporação

E S P E C I F I C A Ç Ã O		Dados numéricos	
	Bombas	9	
	Aparelhos químicos	1	
	Escadas mecânicas	—	
	Carros para transporte de água	9	
	Carros para iluminação	1	
Equipamento para extinção de incêndios	Mangueiras (extensão em mts.) {	Calibre 1¼	—
		" 2½	1.950
		" 3	75
		" 4	—
	Mangas (extensão em mts.) .. {	Calibre 2½	60
	" 3	9	
Equipamento para transporte e socorro	Onibus	—	
	Ambulâncias	Automóveis	1
		De tração animal	—
	Outros carros para transporte de pessoal		1
	Caminhões	Automóveis	
De tração animal			—
Outros carros para o transporte de material			1
Equipamento especial para si- nistros marítimos	Rebocadores a vapor	—	
	Lanchas	a gasolina	2
		a vapor	—
	Escaleres a remo	—	

SEGURANÇA PÚBLICA

PRINCIPAIS INSTITUIÇÕES DE SEGURANÇA PÚBLICA NO ESTADO

5. INSPETORIAS DE VEÍCULOS, NO ESTADO — 1939

Estado efetivo, segundo as categorias

MUNICÍPIOS EM QUE EXISTE INSPETORIA DE VEÍCULOS	C A T E G O R I A S					TOTAL
	Diretor Comandante, Sub-Comandante ou Sub-Diretor	Inspetores, Fiscais, Guardas Auxiliares ou Auxiliares	Sinaleiros ou Agentes	Pessoal Administrativo	Pessoal do Serviço de Saúde	
Arroio Grande	1	—	—	—	—	1
Bagé	1	12	—	—	—	13
Cachoeira	1	—	10	—	—	11
Caxias	2	1	—	—	2	5
Cruz Alta	1	—	3	—	—	4
Dom Pedrito	1	—	—	—	—	1
Garibaldi	1	—	—	—	—	1
Ijuí	1	2	—	—	—	3
Jaguarão	—	1	1	—	—	2
Lageado	—	—	2	—	—	2
Livramento	—	12	—	—	—	12
Novo Hamburgo	—	2	—	—	—	2
Porto Alegre	1	30	188	25	—	244
Rio Grande	—	1	3	—	—	4
Santa Maria	2	—	13	—	—	15
São Jeronimo	1	—	1	—	—	2
São Gabriel	1	—	—	—	—	1

6. INSPETORIA DE VEÍCULOS DE PÔRTO ALEGRE — 1925/1940

Estado efetivo, segundo as categorias

A N O S	C A T E G O R I A S					TOTAL
	Diretor Comandante, Sub-comandante ou Sub-Diretor	Inspetores, Fiscais, Guardas Auxiliares ou Auxiliares	Sinaleiros ou Agentes	Pessoal Administrativo	Pessoal do Serviço de Saúde	
1925	1	2	3	2	—	8
1926	1	6	114	2	—	123
1927	1	9	148	5	—	163
1928	1	16	130	6	—	153
1929	1	16	180	7	—	204
1930	1	16	180	7	—	204
1931	1	16	150	3	—	170
1932	1	16	150	4	—	171
1933	1	16	150	4	—	171
1934	1	16	150	4	—	171
1935	1	16	160	4	—	181
1936	1	26	174	5	—	206
1937	1	26	174	5	—	206
1938	1	26	174	4	—	205
1939	1	30	188	25	—	244
1940	1	30	197	20	—	248


SEGURANÇA PÚBLICA

PRINCIPAIS INSTITUIÇÕES DE SEGURANÇA PÚBLICA NO ESTADO


7. PENITENCIÁRIAS — 1940

Movimento geral de detentos na Casa de Correção e Reformatório de Mulheres de Porto Alegre

E S P E C I F I C A Ç Ã O		NÚMERO DE DETENTOS			
		Casa de Correção	Reformatório de Mulheres	Total	
Movimento Geral	Vindos do ano anterior	1.166	23	1.189	
	Entrados	436	12	448	
	Saídos	403	6	409	
	Passados para o ano seguinte	1.199	29	1.228	
	Total	436	12	448	
Discriminação dos entrados	Segundo os motivos determinantes	Homicídio	128	5	133
		Latrocínio	1	—	1
		Roubo	29	2	31
		Lesões corporais	82	1	83
		Furto	46	—	46
		Estelionato	1	—	1
		Estupro	118	—	118
		Infanticídio	—	1	1
		Outros motivos	31	3	34
		Total	403	6	409
Discriminação dos saídos	Segundo os motivos determinantes	Absolvição	4	1	5
		Conclusão de pena	239	1	240
		Livramento condicional	119	2	121
		Indulto	11	—	11
		Surcis	2	—	2
		Evasão	5	—	5
		Falecimento	12	—	12
		Habeas corpus	1	1	2
		Outros motivos	10	1	11
		Total	1.199	29	1.228
Condenados	Segundo os motivos determinantes	Homicídio	671	16	687
		Latrocínio	20	—	20
		Roubo	114	3	117
		Lesões corporais	124	4	128
		Furto	68	—	68
		Estelionato	3	—	3
		Estupro	153	—	153
		Infanticídio	—	1	1
		Outros motivos	46	5	51









M. FAZENDA
D.A. - NRA - GB

040431

COM. INVENTARIO
PORT. 114/73

Biblioteca do Ministério da Fazenda

2229-46

318.165
A636

Rio Grande do Sul. Dep. estadual de
AUTOR
estatística.

TÍTULO

Anuário estatístico estadual. 1941.

Este livro deve ser devolvido na última
data carimbada

