



# ANUARIO ESTATISTICO

DO

## ESTADO DO RIO GRANDE DO SUL

(BRASIL)

ORGANISADO PELA REPARTICAO ESTATISTICA

DIRECTOR

### AUGUSTO M. DE CARVALHO

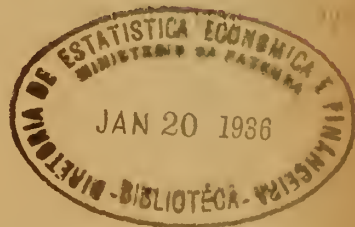
V ANNO

II TOMO

#### SUMMARIO

I PARTE : METEOROLOGIA - II PARTE : ESTATISTICA DEMOGRAPHICA - III PARTE : ESTATISTICA POLITICA E MORAL - IV PARTE : ESTATISTICA ECONOMICA.

ANNOS DE 1925 - 1926 - 1927



1928

Officinas graficas d' "A Federação"  
PORTO ALÉGRE

CONFIDENTIAL

SECRET

CONFIDENTIAL

2260111 5-46



III Parte

**ESTADÍSTICA POLITICA E MORAL**

---

**DIVISÃO TERRITORIAL DO ESTADO**  
**SUPERFICIE — POPULAÇÃO**

MUNICIPIOS	Categoria da sede	Superficie em km <sup>2</sup>	População	Densidade	Comarca
1 Alegrete .....	Cidade	7.995	34.900	4,36	Alegrete .....
2 Alfredo Chaves .....	Villa	656	24.400	37,19	Bento Gonçalves .....
3 Antonio Prado .....	"	404	11.600	28,71	Caxias .....
4 Arroio Grande .....	"	3.085	11.630	3,76	Jaguarão .....
5 Bagé .....	Cidade	5.993	52.550	8,76	Bagé .....
6 Bento Gonçalves .....	Villa	662	26.580	40,15	Bento Gonçalves .....
7 Bom Jesus <i>4.832</i> .....	"	<del>4.323</del>	9.000	2,08	Vaccaria .....
8 Caçapava .....	Cidade	4.422	23.100	5,22	Caçapava .....
9 Cachoeira .....	"	6.570	66.500	10,12	Cachoeira .....
10 Candelaria .....	Villa	682	13.050	19,20	Cachoeira .....
11 Cangussü .....	"	4.323	39.600	9,16	Cangussü .....
12 Caxias .....	Cidade	920	31.000	33,69	Caxias .....
13 Conceição do Arroio .....	Villa	2.470	22.860	9,25	Santo Antonio .....
14 Cruz Alta .....	Cidade	6.818	47.050	6,90	Cruz Alta .....
15 Dom Pedrito .....	"	5.384	19.200	3,56	Dom Pedrito .....
16 Dôres de Camaquã .....	Villa	1.774	13.300	7,49	S. João de Camaquã .....
17 Encantado .....	"	1.345	28.200	20,96	Alto Taquary .....
18 Encruzilhada .....	"	5.100	33.900	6,64	Encruzilhada .....
19 Erechim .....	"	5.387	54.500	10,11	Passo Fundo .....
20 Estrella .....	"	780	30.800	39,48	Alto Taquary .....
21 Garibaldi .....	"	523	19.250	36,80	Montenegro .....
22 Gravatahy .....	"	970	22.750	23,45	S. Leopoldo .....
23 Guahyba .....	"	1.691	21.420	12,66	Porto Alegre .....
24 Guaporé .....	"	1.885	48.100	25,51	Alto Taquary .....
25 Herval .....	"	2.760	11.000	3,98	Jaguarão .....
26 Ijuhy .....	"	1.682	39.000	23,18	Santo Angelo .....
27 Itaquy .....	Cidade	5.018	16.500	3,28	Itaquy .....
28 Jacuhy .....	Villa	1.007	18.000	17,87	Soledade .....
29 Jaguarão .....	Cidade	2.018	15.950	7,90	Jaguarão .....
30 Jaguarary .....	Villa	923	19.000	20,58	São Vicente .....
31 Julio de Castilhos .....	"	5.843	31.800	5,44	Cruz Alta .....
32 Lageado .....	"	1.255	49.200	39,20	Alto Jaguarary .....
33 Lagôa Vermelha .....	"	6.688	41.600	6,22	Lagôa Vermelha .....
34 Lavras .....	"	2.734	10.850	3,96	São Gabriel .....
35 Livramento .....	Cidade	7.059	40.000	5,66	Livramento .....
36 Montenegro .....	"	1.195	54.500	45,60	Montenegro .....
37 Nova Trento .....	Villa	320	9.700	30,31	Caxias .....
38 Novo Hamburgo .....	"	65	10.000	153,84	São Leopoldo .....
39 Palmeira .....	"	12.103	51.350	4,24	Palmeira .....
40 Passo Fundo .....	Cidade	9.906	96.000	9,69	Passo Fundo .....
41 Pelotas .....	"	2.784	92.500	33,22	Pelotas .....
42 Pinheiro Machado .....	Villa	2.585	13.750	5,31	Bagé .....
43 Piratiny .....	"	3.595	16.550	4,60	Cangussü .....
44 Porto Alegre .....	Capital	470	260.000	553,19	Porto Alegre .....
45 Prata .....	Villa	577	14.200	24,61	Bento Gonçalves .....
46 Quarahy .....	Cidade	3.550	15.200	4,28	Quarahy .....
47 Rio Grande .....	"	2.447	59.300	24,23	Rio Grande .....

DO RIO GRANDE DO SUL

— DENSIDADE

Região Policial	Distrito Telegraphico	Administração Postal	Distrito Eleitoral Estadual	Distrito Eleitoral Federal	Provincia Ecclesiastica	Distancia da Capital em Km.	Vias de comunicação
12. <sup>a</sup> (sede)	1. <sup>o</sup>	2. <sup>a</sup>	5. <sup>o</sup>	2. <sup>o</sup>	Uruguayana .....	623	F.
2. <sup>a</sup>	3. <sup>o</sup>	1. <sup>a</sup>	3. <sup>o</sup>	1. <sup>o</sup>	Porto Alegre .....	213	F. R.
2. <sup>a</sup>	3. <sup>o</sup>	1. <sup>a</sup>	3. <sup>o</sup>	1. <sup>o</sup>	Porto Alegre .....	261	F. R.
9. <sup>a</sup>	2. <sup>o</sup>	1. <sup>a</sup>	6. <sup>o</sup>	3. <sup>o</sup>	Pelotas .....	307	N. F. R.
8. <sup>a</sup> (sede)	2. <sup>o</sup>	1. <sup>a</sup>	5. <sup>o</sup>	3. <sup>o</sup>	Pelotas .....	425	N. F.
2. <sup>a</sup>	3. <sup>o</sup>	1. <sup>a</sup>	1. <sup>o</sup>	1. <sup>o</sup>	Porto Alegre .....	173	F.
16. <sup>a</sup>	—	1. <sup>a</sup>	3. <sup>o</sup>	2. <sup>o</sup>	Porto Alegre .....	398	F. R.
5. <sup>a</sup>	1. <sup>o</sup>	1. <sup>a</sup>	2. <sup>o</sup>	3. <sup>o</sup>	Santa Maria .....	373	F. R.
5. <sup>a</sup> (sede)	1. <sup>o</sup>	1. <sup>a</sup>	2. <sup>o</sup>	2. <sup>o</sup>	Santa Maria .....	274	F.
5. <sup>a</sup>	1. <sup>o</sup>	1. <sup>a</sup>	2. <sup>o</sup>	2. <sup>o</sup>	Santa Maria .....	267	F. R.
9. <sup>a</sup>	2. <sup>o</sup>	1. <sup>a</sup>	6. <sup>o</sup>	3. <sup>o</sup>	Pelotas .....	263	N. R.
2. <sup>a</sup> (sede)	3. <sup>o</sup>	1. <sup>a</sup>	3. <sup>o</sup>	1. <sup>o</sup>	Porto Alegre .....	194	F.
17. <sup>a</sup> (sede)	1. <sup>o</sup>	1. <sup>a</sup>	3. <sup>o</sup>	1. <sup>o</sup>	Porto Alegre .....	106	R.
14. <sup>a</sup> (sede)	3. <sup>o</sup>	2. <sup>a</sup>	4. <sup>o</sup>	2. <sup>o</sup>	Santa Maria .....	552	F.
8. <sup>a</sup>	2. <sup>o</sup>	1. <sup>a</sup>	5. <sup>o</sup>	3. <sup>o</sup>	Santa Maria .....	518	N. F. R.
18. <sup>a</sup>	2. <sup>o</sup>	1. <sup>a</sup>	6. <sup>o</sup>	3. <sup>o</sup>	Porto Alegre .....	125	N. R.
3. <sup>a</sup>	1. <sup>o</sup>	1. <sup>a</sup>	4. <sup>o</sup>	1. <sup>o</sup>	Porto Alegre .....	208	F. R.
4. <sup>a</sup>	2. <sup>o</sup>	1. <sup>a</sup>	2. <sup>o</sup>	3. <sup>o</sup>	Porto Alegre .....	281	F. R.
15. <sup>a</sup>	—	2. <sup>a</sup>	4. <sup>o</sup>	2. <sup>o</sup>	Santa Maria .....	852	F.
3. <sup>a</sup>	1. <sup>o</sup>	1. <sup>a</sup>	2. <sup>o</sup>	1. <sup>o</sup>	Porto Alegre .....	169	N.
2. <sup>a</sup>	3. <sup>o</sup>	1. <sup>a</sup>	2. <sup>o</sup>	1. <sup>o</sup>	Porto Alegre .....	158	F.
1. <sup>a</sup>	1. <sup>o</sup>	1. <sup>a</sup>	1. <sup>o</sup>	1. <sup>o</sup>	Porto Alegre .....	33	R.
18. <sup>a</sup>	1. <sup>o</sup> e 2. <sup>o</sup>	1. <sup>a</sup>	1. <sup>o</sup>	1. <sup>o</sup>	Porto Alegre .....	15	N.
3. <sup>a</sup>	3. <sup>o</sup>	1. <sup>a</sup>	4. <sup>o</sup>	1. <sup>o</sup>	Porto Alegre .....	274	F. R.
9. <sup>a</sup>	2. <sup>o</sup>	1. <sup>a</sup>	6. <sup>o</sup>	3. <sup>o</sup>	Pelotas .....	323	N. F.
14. <sup>a</sup>	3. <sup>o</sup>	2. <sup>a</sup>	4. <sup>o</sup>	2. <sup>o</sup>	Santa Maria .....	606	F.
13. <sup>a</sup>	1. <sup>o</sup>	2. <sup>a</sup>	5. <sup>o</sup>	2. <sup>o</sup>	Uruguayana .....	867	F.
5. <sup>a</sup>	—	1. <sup>a</sup>	4. <sup>o</sup>	2. <sup>o</sup>	Santa Maria .....	304	F. R.
10. <sup>a</sup>	2. <sup>o</sup>	1. <sup>a</sup>	6. <sup>o</sup>	3. <sup>o</sup>	Pelotas .....	467	N.
6. <sup>a</sup>	3. <sup>o</sup>	2. <sup>a</sup>	5. <sup>o</sup>	2. <sup>o</sup>	Santa Maria .....	516	F.
14. <sup>a</sup>	3. <sup>o</sup>	2. <sup>a</sup>	4. <sup>o</sup>	2. <sup>o</sup>	Santa Maria .....	464	F.
3. <sup>a</sup>	1. <sup>o</sup>	1. <sup>a</sup>	2. <sup>o</sup>	1. <sup>o</sup>	Porto Alegre .....	175	N.
16. <sup>a</sup>	3. <sup>o</sup>	1. <sup>a</sup>	4. <sup>o</sup>	2. <sup>o</sup>	Porto Alegre .....	321	F. R.
7. <sup>a</sup>	2. <sup>o</sup>	1. <sup>a</sup>	2. <sup>o</sup>	3. <sup>o</sup>	Pelotas .....	506	F. R.
11. <sup>a</sup> (sede)	1. <sup>o</sup>	1. <sup>a</sup>	5. <sup>o</sup>	3. <sup>o</sup>	Uruguayana .....	671	F.
1. <sup>a</sup>	1. <sup>o</sup>	1. <sup>a</sup>	1. <sup>o</sup>	1. <sup>o</sup>	Porto Alegre .....	77	F.
2. <sup>a</sup>	—	1. <sup>a</sup>	3. <sup>o</sup>	1. <sup>o</sup>	Porto Alegre .....	278	F. R.
1. <sup>a</sup>	1. <sup>o</sup>	1. <sup>a</sup>	1. <sup>o</sup>	1. <sup>o</sup>	Porto Alegre .....	43	F. R.
15. <sup>a</sup>	3. <sup>o</sup>	2. <sup>a</sup>	4. <sup>o</sup>	2. <sup>o</sup>	Santa Maria .....	681	F. R.
15. <sup>a</sup> (sede)	3. <sup>o</sup>	2. <sup>a</sup>	4. <sup>o</sup>	2. <sup>o</sup>	Santa Maria .....	747	F.
9. <sup>a</sup> (sede)	2. <sup>o</sup> (sede)	1. <sup>a</sup>	6. <sup>o</sup>	3. <sup>o</sup>	Pelotas .....	197	N.
8. <sup>a</sup>	2. <sup>o</sup>	1. <sup>a</sup>	6. <sup>o</sup>	3. <sup>o</sup>	Pelotas .....	400	N. F. R.
9. <sup>a</sup>	2. <sup>o</sup>	1. <sup>a</sup>	6. <sup>o</sup>	3. <sup>o</sup>	Pelotas .....	246	N. F.
1. <sup>a</sup> (sede)	1. <sup>o</sup> (sede)	1. <sup>a</sup> (sede)	1. <sup>o</sup>	1. <sup>o</sup>	Porto Alegre .....		P. inic.
2. <sup>a</sup>	—	1. <sup>a</sup>	3. <sup>o</sup>	1. <sup>o</sup>	Porto Alegre .....	239	F. R.
12. <sup>a</sup>	1. <sup>o</sup>	2. <sup>a</sup>	5. <sup>o</sup>	2. <sup>o</sup>	Uruguayana .....	727	F.
10. <sup>a</sup> (sede)	2. <sup>o</sup>	1. <sup>a</sup>	6. <sup>o</sup>	3. <sup>o</sup>	Pelotas .....	250	N.

MUNICIPIOS	Categoria da sede	Superficie em km <sup>2</sup>	População	Densidade	Comarca
48 Rio Pardo .....	"	3.287	26.480	8,05	Rio Pardo .....
49 Rosario .....	Villa	5.346	21.180	3,96	Livramento .....
50 Santa Cruz .....	Cidade	2.390	48.000	20,08	Rio Pardo .....
51 Santa Maria .....	"	3.791	52.000	13,71	Santa Maria .....
52 Santa Victoria .....	"	4.781	14.050	2,93	Santa Victoria .....
53 Santiago do Boqueirão	Villa	3.329	22.600	6,78	São Vicente .....
54 Santo Amaro .....	"	774	9.200	11,88	São Jeronymo .....
55 Santo Angelo .....	"	10.933	62.000	5,67	Santo Angelo .....
56 Santo Antonio .....	"	2.316	44.500	19,21	Santo Antonio .....
57 S. Borja .....	Cidade	6.565	28.500	4,34	São Borja .....
58 S. Francisco de Assis	Villa	3.864	21.900	5,66	Alegrete .....
59 S. Francisco de Paula	"	7.440	27.700	3,72	Taquara .....
60 S. Gabriel .....	Cidade	6.279	30.300	4,82	São Gabriel .....
61 S. Jeronymo .....	Villa	3.404	26.300	7,72	S. Jeronymo .....
62 S. João de Camaquam	"	2.916	16.500	5,65	S. João de Camaquam
63 S. José do Norte....	"	3.461	15.350	4,43	Rio Grande .....
64 S. Leopoldo .....	Cidade	1.198	43.500	36,31	São Leopoldo .....
65 S. Lourenço .....	Villa	2.284	24.200	10,59	Pelotas .....
66 S. Luiz Gonzaga.....	Cidade	5.800	46.000	7,93	São Luiz Gonzaga.....
67 S. Pedro .....	Villa	1.035	12.350	11,93	Santa Maria .....
68 S. Sebastião do Cahy	"	1.320	42.900	32,50	S. Sebastião do Cahy..
69 S. Sepé .....	"	3.081	17.150	5,56	Caçapava .....
70 S. Vicente .....	"	2.100	20.750	9,88	São Vicente .....
71 Soledade .....	"	6.127	39.600	6,46	Soledade .....
72 Taquara .....	Cidade	1.367	45.750	33,46	Taquara .....
73 Taquary .....	"	752	31.100	41,35	Taquary .....
74 Torres .....	Villa	1.380	13.250	9,60	Santo Antonio .....
75 Triumpho .....	"	504	11.350	22,51	São Jeronymo .....
76 Uruguayana .....	Cidade	6.227	35.300	5,66	Uruguayana .....
77 Vaccaria .....	Villa	7.120	31.400	4,41	Vaccaria .....
78 Venancio Ayres .....	"	784	22.650	28,89	Taquary .....
79 Viamão .....	"	1.790	17.500	9,77	Porto Alegre .....
ESTADO .....	C-27 V-52	265.000	2.612.500	9,85	39

Região Policial	Distrito Telegraphico	Administração Postal	Distrito Eleitoral Estadual	Distrito Eleitoral Federal	Provincia Ecclesiastica	Distancia da Capital em Km.	Vias de comunicação
4. <sup>a</sup>	1. <sup>o</sup>	1. <sup>a</sup>	2. <sup>o</sup>	2. <sup>o</sup>	Santa Maria .....	208	F.
11. <sup>a</sup>	1. <sup>o</sup>	2. <sup>a</sup>	5. <sup>o</sup>	3. <sup>o</sup>	Uruguayana .....	563	F.
4. <sup>a</sup> (sêde)	1. <sup>o</sup>	1. <sup>a</sup>	2. <sup>o</sup>	2. <sup>o</sup>	Porto Alegre .....	235	F.
6. <sup>a</sup> (sêde)	3. <sup>o</sup> (sêde)	2. <sup>a</sup> (sêde)	2. <sup>o</sup>	2. <sup>o</sup>	Santa Maria .....	391	F.
10. <sup>a</sup>	2. <sup>o</sup>	1. <sup>a</sup>	6. <sup>o</sup>	3. <sup>o</sup>	Pelotas .....	535	N.
6. <sup>a</sup>	3. <sup>o</sup>	2. <sup>a</sup>	5. <sup>o</sup>	2. <sup>o</sup>	Uruguayana .....	566	F. R.
4. <sup>a</sup>	1. <sup>o</sup>	1. <sup>a</sup>	2. <sup>o</sup>	1. <sup>o</sup>	Porto Alegre .....	100	N.
14. <sup>a</sup>	3. <sup>o</sup>	2. <sup>a</sup>	4. <sup>o</sup>	2. <sup>o</sup>	Uruguayana .....	662	F.
17. <sup>a</sup>	1. <sup>o</sup>	1. <sup>a</sup>	3. <sup>o</sup>	3. <sup>o</sup>	Porto Alegre .....	80	R.
13. <sup>a</sup>	1. <sup>o</sup>	2. <sup>a</sup>	5. <sup>o</sup>	2. <sup>o</sup>	Uruguayana .....	991	F.
12. <sup>a</sup>	1. <sup>o</sup>	2. <sup>a</sup>	5. <sup>o</sup>	2. <sup>o</sup>	Uruguayana .....	569	F. R.
17. <sup>a</sup>	1. <sup>o</sup>	1. <sup>a</sup>	3. <sup>o</sup>	1. <sup>o</sup>	Porto Alegre .....	128	F. R.
7. <sup>a</sup> (sêde)	1. <sup>o</sup>	1. <sup>a</sup>	5. <sup>o</sup>	3. <sup>o</sup>	Uruguayana .....	581	F.
1. <sup>a</sup>	1. <sup>o</sup>	1. <sup>a</sup>	1. <sup>o</sup>	3. <sup>o</sup>	Porto Alegre .....	72	N.
18. <sup>a</sup> (sêde)	2. <sup>o</sup>	1. <sup>a</sup>	6. <sup>o</sup>	3. <sup>o</sup>	Porto Alegre .....	192	N. R.
10. <sup>a</sup>	—	1. <sup>a</sup>	6. <sup>o</sup>	3. <sup>o</sup>	Pelotas .....	299	N.
1. <sup>a</sup>	1. <sup>o</sup>	1. <sup>a</sup>	1. <sup>o</sup>	1. <sup>o</sup>	Porto Alegre .....	33	F.
9. <sup>a</sup>	2. <sup>o</sup>	1. <sup>a</sup>	6. <sup>o</sup>	3. <sup>o</sup>	Pelotas .....	306	N. R.
14. <sup>a</sup>	3. <sup>o</sup>	2. <sup>a</sup>	4. <sup>o</sup>	2. <sup>o</sup>	Uruguayana .....	688	F. R.
6. <sup>a</sup>	—	2. <sup>a</sup>	2. <sup>o</sup>	2. <sup>o</sup>	Santa Maria .....	446	F.
1. <sup>a</sup>	1. <sup>o</sup>	1. <sup>a</sup>	1. <sup>o</sup>	1. <sup>o</sup>	Porto Alegre .....	82	N.
5. <sup>a</sup>	1. <sup>o</sup>	1. <sup>a</sup>	2. <sup>o</sup>	3. <sup>o</sup>	Santa Maria .....	397	F. R.
7. <sup>a</sup>	3. <sup>o</sup>	2. <sup>a</sup>	5. <sup>o</sup>	2. <sup>o</sup>	Uruguayana .....	502	F. R.
15. <sup>a</sup>	3. <sup>o</sup>	1. <sup>a</sup>	4. <sup>o</sup>	2. <sup>o</sup>	Santa Maria .....	774	F. R.
1. <sup>a</sup>	1. <sup>o</sup>	1. <sup>a</sup>	1. <sup>o</sup>	1. <sup>o</sup>	Porto Alegre .....	89	F.
3. <sup>a</sup> (sêde)	1. <sup>o</sup>	1. <sup>a</sup>	1. <sup>o</sup>	1. <sup>o</sup>	Porto Alegre .....	110	N.
17. <sup>a</sup>	1. <sup>o</sup>	1. <sup>a</sup>	3. <sup>o</sup>	1. <sup>o</sup>	Porto Alegre .....	198	R.
1. <sup>a</sup>	1. <sup>o</sup>	1. <sup>a</sup>	1. <sup>o</sup>	1. <sup>o</sup>	Porto Alegre .....	71	N.
13. <sup>a</sup> (sêde)	1. <sup>o</sup>	2. <sup>a</sup>	5. <sup>o</sup>	2. <sup>o</sup>	Uruguayana .....	765	F.
16. <sup>a</sup> (sêde)	3. <sup>o</sup>	1. <sup>a</sup>	3. <sup>o</sup>	2. <sup>o</sup>	Porto Alegre .....	332	F. R.
4. <sup>a</sup>	1. <sup>o</sup>	1. <sup>a</sup>	2. <sup>o</sup>	1. <sup>o</sup>	Porto Alegre .....	152	N.
1. <sup>a</sup>	1. <sup>o</sup>	1. <sup>a</sup>	1. <sup>o</sup>	1. <sup>o</sup>	Porto Alegre .....	24	R.
18	3	2	6	3	4		

DIVISÃO ADMINISTRATIVA E JUDICIARIA DO RIO GRANDE

DO SUL — Anno de 1927

N.º	COMARCAS	TERMOS	N.º DE DISTRICTOS	
			Administra- trativos	Judicia- rios
1	Alegrete .....	Alegrete .....	5	5
		São Francisco de Assis....	5	5
2	Alto Taquary .....	Lageado (sede) .....	6	6
		Encantado .....	6	6
		Estrella .....	5	5
		Guaporé .....	9	9
3	Bagé .....	Bagé .....	10	10
		Pinheiro Machado .....	3	3
4	Bento Gonçalves .....	Bento Gonçalves .....	6	6
		Alfredo Chaves .....	3	3
		Prata .....	3	3
5	Caçapava .....	Caçapava .....	6	6
		São Sepé .....	5	5
6	Cachoeira .....	Cachoeira .....	9	9
		Candelaria .....	2	2
7	Cangussú .....	Cangussú .....	5	5
		Piratiny .....	5	5
8	Caxias .....	Caxias .....	5	5
		Antonio Prado .....	2	2
		Nova Trento .....	3	3
9	Cruz Alta .....	Cruz Alta .....	10	10
		Julio de Castilhos.....	8	8
10	Dom Pedrito .....	Dom Pedrito .....	6	6
11	Encruzilhada .....	Encruzilhada .....	6	6
12	Itaquy .....	Itaquy .....	3	3
13	Jaguarão .....	Jaguarão .....	3	3
		Arroio Grande .....	3	3
		Herval .....	2	2
14	Livramento .....	Livramento .....	7	7
		Rosario .....	4	4

N.º	COMARCAS	TERMOS	N.º DE DISTRICTOS	
			Administra- trativos	Judicia- rios
15	Lagôa Vermelha .....	Lagôa Vermelha .....	12	12
16	Montenegro .....	Montenegro .....	10	10
		Garibaldi .....	4	4
17	Passo Fundo .....	Passo Fundo .....	13	13
		Erechim .....	7	7
18	Soledade .....	Soledade .....	7	7
		Jacuhy .....	3	3
19	Pelotas .....	Pelotas .....	7	7
		São Lourenço .....	5	5
20	Porto Alegre .....	Porto Alegre .....	8	4
		Viamão .....	4	4
		Guahyba .....	4	4
21	Quarahy .....	Quarahy .....	3	3
22	Rio Grande .....	Rio Grande .....	5	5
		São José do Norte .....	5	5
23	Rio Pardo .....	Rio Pardo .....	5	5
		Santa Cruz .....	7	7
24	Santa Maria .....	Santa Maria .....	7	7
		São Pedro .....	3	3
25	Santa Victoria .....	Santa Victoria .....	4	4
26	Santo Angelo .....	Santo Angelo .....	10	10
		Ijuhy .....	4	4
27	Santo Antonio .....	Santo Antonio .....	5	5
		Conceição do Arroio .....	6	6
		Torres .....	3	3
28	São Borja .....	São Borja .....	4	4
29	São Gabriel .....	São Gabriel .....	6	6
		Lavras .....	2	2
30	São Jeronymo .....	São Jeronymo .....	5	5
		Santo Amaro .....	3	3
		Triumpho .....	4	4

N.º	COMARCAS	TERMOS	N.º DE DISTRICTOS	
			Administra- trativos	Judicia- rios
31	São João de Camaquam...	São João de Camaquam.....	5	5
		Dôres de Camaquam.....	3	3
32	São Leopoldo .....	São Leopoldo .....	9	9
		Gravatahy .....	5	5
		Novo Hamburgo .....	2	2
33	São Luiz de Gonzaga.....	São Luiz Gonzaga.....	8	8
34	São Sebastião do Cahy....	São Sebastião do Cahy....	7	7
35	São Vicente .....	São Vicente .....	6	6
		Jaguary .....	4	4
		Santiago do Boqueirão ....	5	5
36	Taquara .....	Taquara .....	6	6
		São Francisco de Paula....	7	7
37	Taquary .....	Taquary .....	4	4
		Venancio Ayres .....	3	1
38	Uruguayana .....	Uruguayana .....	6	6
39	Vaccaria .....	Vaccaria .....	3	3
		Bom Jesus .....	10	10
40	Palmeira .....	Palmeira .....	11	11



**Administrações municipaes,  
Conselhos e funcionarios**

---

Anno de 1927

---

ESTATÍSTICA DAS ADMINISTRAÇÕES MUNICIPAES, CONSELHO E FUNCIONARIOS — Anno de 1927

MUNICIPIOS	N.º de conselheiros		CONSELHO						N.º de sub-intendentes	PESSOAL EFFECTIVO DA ADMINISTRAÇÃO			Total
	N.º de sessões		N.º de dias reun.		Leis e resoluções votadas	Moções e indicações votadas	Funcionarios			Operarios			
	Ordinarias	Extraordinarias	Em sessões ordinarias	Em sessões extraordinarias			Profesores	Outros					
Alegrete	9	23	1	95	6	8	—	6	37	178	1	216	
Alfredo Chaves	7	1	—	4	—	17	—	3	14	4	9	27	
Aorrio Grande	7	5	—	3	—	3	—	3	10	44	—	54	
Bagé	9	32	6	32	6	—	—	10	45	16	10	71	
Benito Gonçalves	7	5	3	4	2	25	—	6	57	21	45	123	
Bomp Jesus	7	5	5	4	3	6	—	3	11	8	—	19	
Candelaria	7	8	3	8	3	6	15	2	9	3	4	16	
Cangussú	7	8	2	8	2	4	—	5	24	26	—	50	
Caxias	7	1	5	1	5	8	—	5	75	29	—	104	
Conceição do Arroio	7	1	—	—	—	3	—	6	27	10	—	40	
Cruz Alta	9	30	1	30	1	10	1	10	42	28	—	70	
Dóres de Camaquã	7	2	—	3	—	5	2	3	14	24	—	38	
Encantado	7	11	2	11	2	5	5	7	57	13	—	70	
Encruzilhada	7	4	6	4	6	3	2	6	23	42	2	67	
Ezequim	9	—	—	—	—	—	—	7	96	12	7	115	
Estrella	7	5	1	5	1	4	1	5	11	16	7	34	
Garibaldi	7	4	—	4	—	6	1	4	36	22	6	64	
Gravatahy	7	6	1	6	1	2	—	4	12	19	16	47	
Guahyba	7	1	1	10	1	4	—	4	18	18	5	41	
Herval	7	15	3	15	3	2	—	2	10	59	—	69	
Ijuhy	7	22	—	22	—	4	2	4	64	6	3	73	
Itaquy	7	—	—	—	—	—	—	3	23	19	—	42	
Jaguarão	9	5	2	5	2	5	3	3	11	74	20	105	
Jaguary	7	5	1	5	1	4	—	4	23	32	5	60	
Julio de Castilhos	7	14	3	14	3	10	3	8	12	13	4	29	
Lagoa Vermelha	7	5	2	8	2	5	—	13	34	8	—	42	

Lavras	7	2	1	8	2	21	1	2	20	39	12	71
Livramento	7	8	4	12	10	26	7	7	33	61	14	108
Montenegro	7	10	—	10	—	11	10	10	28	44	8	80
Nova Trento	7	1	7	47	14	—	—	3	30	32	9	71
Palmeira	7	4	—	4	—	—	11	2	39	19	—	58
Novo Hamburgo	7	16	—	16	—	5	2	2	2	6	—	8
Passo Fundo	7	6	3	6	3	3	13	7	37	28	—	65
Pelotas	9	3	—	6	6	17	17	8	44	96	326	966
Porto Alegre	9	17	6	17	6	20	—	8	13	325	—	338
Pinheiro Machado	7	9	3	9	3	3	—	3	—	32	10	42
Piratiny	7	10	—	10	—	2	2	5	15	20	—	35
Prata	7	5	1	5	1	1	—	3	17	6	6	29
Quarahy	9	4	—	4	—	2	—	3	16	16	28	60
Rio Grande	9	15	3	15	3	56	7	5	43	374	125	542
Rosario	6	1	10	3	10	5	2	4	25	33	30	88
Santa Cruz	7	8	3	8	3	5	3	—	25	—	—	25
Santa Maria	9	7	3	7	3	8	11	7	48	25	48	121
Santa Victoria	9	5	1	5	1	3	—	4	15	11	18	44
Santiago do Boqueirão	7	1	—	1	—	6	—	5	20	21	—	41
Santo Amaro	7	2	—	2	—	1	—	3	8	6	—	14
Santo Angelo	7	6	—	6	—	1	—	10	84	79	15	178
Santo Antonio	5	17	3	17	3	9	—	6	30	7	15	52
São Borja	7	10	2	9	2	9	—	4	15	17	6	38
São Francisco de Assis	6	3	—	3	—	7	—	5	19	27	—	46
São Francisco de Paula	7	1	2	2	5	5	1	7	36	20	—	56
São Gabriel	7	4	3	4	3	3	2	6	24	31	18	73
São João de Canaquam	7	1	—	—	—	6	—	5	5	17	—	22
São Leopoldo	9	17	10	9	6	8	4	9	28	69	42	139
São Leorenço	9	2	—	2	—	1	—	5	22	18	3	43
São Luiz Gonzaga	7	1	4	3	4	14	5	9	36	15	4	51
São Pedro	9	5	—	5	—	3	—	3	12	14	8	30
São Sebastião do Cahy	7	5	—	5	—	5	—	8	14	9	8	31
São Vicente	7	3	—	3	—	2	—	5	9	4	—	13
São Sepé	7	1	—	1	—	—	—	4	7	37	6	50
Soledade	7	6	1	6	1	2	1	10	47	120	15	182
Taquara	9	6	2	6	2	9	—	6	37	32	18	87
Taquary	7	6	—	6	—	2	2	4	19	8	15	42
Triumpho	7	6	—	6	—	2	—	4	4	—	4	8
Uruguayana	9	6	—	6	—	3	1	6	25	37	58	120
Vaccaria	9	6	—	6	—	6	6	10	28	28	—	28
Vimão	7	3	—	3	—	3	1	4	17	17	2	36
TOTAL	498	468	126	613	141	440	113	371	1.763	2.544	1.510	5.817

ADMINISTRAÇÕES MUNICIPAES  
**VENCIMENTOS E NUMERO DE FUNCIONARIOS — Anno de 1927**

MUNICIPIOS	VENCIMENTOS E N.º											VENCIMENTOS							
	Até 100\$	De 101\$ a 200\$	De 201\$ a 300\$	De 301\$ a 400\$	De 401\$ a 500\$	De 501\$ a 600\$	De 601\$ a 700\$	De 701\$ a 800\$	De 801\$ a 900\$	De 1.001\$ a 1.200\$	De 1.201\$ a 1.300\$	De 1.301\$ a 1.440\$	De 1.401\$ a 1.500\$	+ de 1.500\$	Total	Do Intendente	Do 1.º dis-tricto	Dos Sub-Intendentes	
																			Do 2.º e mais distritos
Alegrete	1	143	43	7	5	4	2	1	—	—	—	—	—	—	216	800\$	400\$	250\$	
Alfredo Chaves	22	—	1	2	—	1	—	—	—	—	—	—	—	—	27	1.200\$	350\$	250\$	
Antonio Prado	—	—	—	—	—	—	—	—	—	—	—	—	—	—	—	—	—	—	—
Arroio Grande	3	42	8	—	1	—	—	—	—	—	—	—	—	—	54	500\$	233\$	233\$	
Basé	3	24	21	9	7	—	—	2	—	—	—	—	—	1	71	2.500\$	1.000\$	250\$	
Bento Gonçalves	71	22	20	7	1	—	—	—	—	—	—	—	—	—	123	1.500\$	350\$	230\$	
Bom Jesus	13	3	—	2	—	1	—	—	—	—	—	—	—	—	19	600\$	—	—	
Caçapava	—	—	—	—	—	—	—	—	—	—	—	—	—	—	—	—	—	—	—
Cachoeira	—	—	—	—	—	—	—	—	—	—	—	—	—	—	—	—	—	—	—
Candelaria	5	2	4	2	2	—	1	—	—	—	—	—	—	—	16	700\$	300\$	250\$	
Cangussú	45	3	1	1	—	—	—	—	—	—	—	—	—	—	50	400\$	—	—	
Caxias	—	79	12	6	—	2	3	—	—	—	—	—	—	1	104	2.000\$	—	—	
Conceição do Arroio	28	9	2	—	—	—	—	1	—	—	—	—	—	—	40	800\$	150\$	150\$	
Cruz Alta	34	29	—	3	2	1	—	—	—	—	—	—	—	—	70	1.500\$	200\$	180\$	
Dom Pedrito	—	—	—	—	—	—	—	—	—	—	—	—	—	—	—	—	—	—	—
Dóres de Camaquã	17	14	3	3	—	—	—	—	—	—	—	—	—	—	38	925	400\$	300\$	
Encantado	43	12	1	7	4	1	1	—	—	—	—	—	—	—	70	1.025\$	450\$	340\$	
Encruzilhada	41	21	1	3	—	—	—	1	—	—	—	—	—	—	67	800\$	350\$	200\$	
Erechim	96	10	4	1	3	1	—	—	—	—	—	—	—	—	115	1.000\$	500\$	350\$	
Estrella	22	4	3	4	—	—	—	1	—	—	—	—	—	—	34	800\$	—	—	
Garibaldi	47	4	8	1	3	—	—	—	—	—	—	—	—	—	64	1.000\$	400\$	250\$	
Gravatáhy	39	3	—	2	2	—	1	—	—	—	—	—	—	—	47	700\$	380\$	163\$	
Guahyba	20	5	10	2	1	2	—	1	—	—	—	—	—	—	41	800\$	500\$	300\$	
Guaporé	—	—	—	—	—	—	—	—	—	—	—	—	—	—	—	—	—	—	—
Herval	48	12	6	2	1	—	—	—	—	—	—	—	—	—	69	500\$	250\$	250\$	
Ijuhy	—	61	2	7	—	2	—	1	—	—	—	—	—	—	73	750\$	400\$	350\$	
Itaquy	11	21	7	2	—	—	—	—	—	—	—	—	—	—	42	1.000\$	300\$	250\$	
Jaguarão	39	52	6	4	1	2	—	1	—	—	—	—	—	—	105	800\$	400\$	250\$	
Jaguary	48	8	2	—	2	—	—	—	—	—	—	—	—	—	60	500\$	300\$	180\$	
Julio de Castilhos	13	10	3	2	—	—	—	—	—	—	—	—	—	—	29	1.000\$	250\$	180\$	
Lageado	—	—	—	—	—	—	—	—	—	—	—	—	—	—	—	—	—	—	—



# **Estadística policial**

ESTATÍSTICA POLICIAL — Anno de 1927

MUNICIPIOS				MUNICIPIOS				POLICIA			
MUNICIPIOS	Despeza	POLICIA		MUNICIPIOS	Despeza	POLICIA		MUNICIPIOS	Despeza	POLICIA	
		N.º de offi- ciaes	N.º de infe- rtores			N.º de offi- ciaes	N.º de infe- rtores			N.º de offi- ciaes	N.º de infe- rtores
Alegrete .....	167:618\$000	24	15	Prata .....	167:618\$000	75	15	Quarahy .....	16:678\$000	4	4
Alfredo Chaves .....	17:690\$000	2	2	Quarahy .....	17:690\$000	5	2	Rio Grande .....	41:052\$000	20	20
Arroio Grande .....	48:354\$000	18	3	Rio Grande .....	48:354\$000	15	3	Santa Cruz .....	488:853\$000	148	148
Bagé .....	—	10	24	Santa Cruz .....	—	76	24	Santa Maria .....	55:780\$000	19	6
Bento Gonçalves .....	26:149\$000	1	2	Santa Maria .....	26:149\$000	7	2	Santa Victoria .....	48:002\$000	1	1
Bom Jesus .....	5:640\$000	1	1	Santa Victoria .....	5:640\$000	2	1	Santiago do Boqueirão .....	46:511\$000	28	1
Candelaria .....	17:817\$000	1	1	Santiago do Boqueirão .....	17:817\$000	6	1	Santo Amaro .....	2:880\$000	32	1
Cangussú .....	14:977\$000	—	2	Santo Amaro .....	14:977\$000	10	2	Santo Angelo .....	5:400\$000	2	4
Caxias .....	56:367\$000	—	2	Santo Angelo .....	56:367\$000	26	2	Santo Antonio .....	32:589\$000	4	20
Conceição do Arroio .....	7:800\$000	1	2	Santo Antonio .....	7:800\$000	7	2	São Borja .....	14:938\$000	10	2
Cruz Alta .....	61:505\$000	1	4	São Borja .....	61:505\$000	30	4	São Francisco de Assis .....	48:806\$000	42	3
Dóres de Camaquã .....	30:603\$000	—	3	São Francisco de Assis .....	30:603\$000	9	3	São Francisco de Paula .....	24:488\$000	5	10
Encantado .....	32:062\$000	1	—	São Francisco de Paula .....	32:062\$000	11	—	São Gabriel .....	—	10	10
Encruzilhada .....	28:120\$000	—	3	São Gabriel .....	28:120\$000	15	3	São João de Camaquã .....	114:732\$000	4	51
Erechim .....	27:999\$000	1	—	São João de Camaquã .....	27:999\$000	15	—	São Leopoldo .....	7:640\$000	2	9
Estrella .....	49:872\$000	1	—	São Leopoldo .....	49:872\$000	10	—	São Lourenço .....	64:020\$000	7	25
Garibaldi .....	12:665\$000	1	—	São Lourenço .....	12:665\$000	5	—	São Luiz Gonzaga .....	15:960\$000	1	12
Gravatáhy .....	21:710\$000	—	1	São Luiz Gonzaga .....	21:710\$000	13	1	São Pedro .....	34:276\$000	18	18
Guahyba .....	55:040\$000	—	3	São Pedro .....	55:040\$000	16	3	São Sebastião do Cahy .....	26:622\$000	2	10
Herval .....	38:132\$000	2	6	São Sebastião do Cahy .....	38:132\$000	19	6	São Sepé .....	44:840\$000	20	20
Ijuhy .....	41:897\$000	1	4	São Sepé .....	41:897\$000	9	4	São Vicente .....	13:920\$000	1	18
Itaqui .....	39:820\$000	—	8	São Vicente .....	39:820\$000	36	8	Soledade .....	850\$000	10	10
Jaguarão .....	10:170\$000	—	5	Soledade .....	10:170\$000	33	5	Taquara .....	30:000\$000	22	22
Jaguary .....	15:666\$000	1	1	Taquara .....	15:666\$000	5	1	Taquara .....	39:175\$000	4	17
Julio de Castilhos .....	18:129\$000	1	—	Taquara .....	18:129\$000	15	—	Triunpho .....	35:428\$000	6	6
Lagôa Vermelha .....	31:240\$000	—	3	Triunpho .....	31:240\$000	13	3	Uruguayana .....	15:000\$000	1	4
Lavras .....	109:440\$000	—	3	Uruguayana .....	109:440\$000	15	3	Vaccaria .....	96:996\$000	50	50
Livramento .....	53:813\$000	1	5	Vaccaria .....	53:813\$000	—	5	Viamão .....	4:365\$000	3	3
Montenegro .....	7:870\$000	—	3	Viamão .....	7:870\$000	23	3	TOTAL .....	5-175:864\$000	197	1.708
Nova Hamburgo .....	31:064\$000	1	3	TOTAL .....	31:064\$000	6	3				
Palmeira .....	106:781\$000	2	2		106:781\$000	4	2				
Passo Fundo .....	528:833\$000	43	5		528:833\$000	50	5				
Pelotas .....	96:394\$000	5	5		96:394\$000	30	5				
Pinheiro Machado .....	10:665\$000	1	1		10:665\$000	103	1				
Pratiny .....	1:333:420\$000	88	—		1:333:420\$000	50	—				
Porto Alegre .....	—	—	—		—	303	—				

OBSERVAÇÕES:

Faltam informações de 14 municípios

5-175:864\$000  
4575-884x000

MUNICIPIOS	N.º		Sexo		Idade				Nacionalidade						Filiaç.	
	Suicidios	Tentativas	Masculino	Feminino	Até 15 annos	De 16 a 25 annos	De 26 a 35 annos	Mais de 35 annos	Deste Estado	Outros Estados	Allemaes	Italianos	Outr. Nac. Europ.	Nac. Americana	Outras	Legitima
Alegrete .....	2	1	2	1	1	1	—	1	3	—	—	—	—	—	1	2
Alfredo Chaves .....	1	—	—	1	—	1	—	—	1	—	—	—	—	—	1	—
Arroio Grande .....	4	—	1	3	—	3	—	1	4	—	—	—	—	—	4	—
Bagé .....	9	—	2	7	1	5	—	3	8	—	—	—	1	—	7	2
Bom Jesus .....	1	—	1	—	—	1	—	—	1	—	—	—	—	—	—	1
Candelaria .....	—	2	1	1	—	1	1	—	2	—	—	—	—	—	1	1
Cangussú .....	2	—	1	1	—	2	—	—	2	—	—	—	—	—	2	—
Cruz Alta .....	4	—	4	—	—	1	1	2	4	—	—	—	—	—	2	2
Dores de Camaquam .....	—	2	—	2	—	2	—	—	1	—	1	—	—	—	—	2
Encruzilhada .....	8	—	4	4	1	1	2	4	8	—	—	—	—	—	—	8
Erechim .....	2	—	—	2	—	1	1	—	2	—	—	—	—	—	2	—
Garibaldi .....	1	—	1	—	—	—	1	—	1	—	—	—	—	—	1	—
Gravatahy .....	—	1	1	—	—	1	—	—	1	—	—	—	—	—	1	—
Guahyba .....	3	1	2	2	—	4	—	—	4	—	—	—	—	—	4	—
Herval .....	3	—	3	—	—	—	1	2	2	—	—	—	1	—	3	—
Ijuhy .....	3	—	—	3	—	1	1	1	2	—	—	1	—	—	3	—
Itaquy .....	2	—	1	1	—	2	—	—	2	—	—	—	—	—	2	—
Jaguarão .....	3	3	3	3	—	5	—	1	6	—	—	—	—	—	6	—
Jaguary .....	2	—	1	1	—	—	1	1	1	—	1	—	—	—	2	—
Julio de Castilhos.....	1	—	—	1	—	—	—	1	1	—	—	—	—	—	1	—
Lagoa Vermelha .....	1	—	1	—	—	—	1	—	1	—	—	—	—	—	1	—
Livramento .....	11	4	10	5	1	6	2	6	14	1	—	—	—	—	10	5
Montenegro .....	7	—	6	1	2	—	—	5	7	—	—	—	—	—	1	6
Novo Hamburgo .....	—	1	1	—	—	1	—	—	1	—	—	—	—	—	1	—
Passo Fundo .....	6	—	5	1	—	2	2	2	5	—	—	—	—	1	3	3
Pelotas .....	8	10	6	12	1	11	4	2	13	1	1	—	3	—	16	2
Pinheiro Machado .....	5	—	1	4	—	5	—	—	5	—	—	—	—	—	5	—
Piratiny .....	2	—	2	—	—	—	—	2	2	—	—	—	—	—	2	—
Rio Grande .....	5	—	5	—	—	—	2	3	4	—	—	1	—	—	2	3
Rio Pardo .....	1	—	1	—	—	—	—	1	1	—	—	—	—	—	1	—
Santa Cruz .....	3	—	2	1	—	1	—	2	3	—	—	—	—	—	1	2
Santa Maria .....	3	2	2	3	—	1	4	—	5	—	—	—	—	—	1	4
Santiago do Boqueirão .....	4	—	3	1	1	2	1	—	4	—	—	—	—	—	2	2
Santo Angelo .....	5	—	1	4	—	4	—	1	4	—	—	1	—	—	2	3
Santo Antonio .....	1	—	1	—	—	—	1	—	1	—	—	—	—	—	1	—
S. Borja .....	3	1	1	3	—	2	1	1	4	—	—	—	—	—	3	1
S. Francisco de Assis.....	1	—	1	—	—	1	—	—	1	—	—	—	—	—	1	—
S. Gabriel .....	1	—	1	—	—	—	—	1	1	—	—	—	—	—	1	—
S. Jeronymo .....	3	1	2	2	—	4	—	—	4	—	—	—	—	—	4	—
S. João de Camaquã.....	2	1	1	2	—	2	1	—	3	—	—	—	—	—	—	3
S. Leopoldo .....	2	—	2	—	—	—	2	—	1	—	—	—	—	1	2	—



SUICÍDIOS E TENTATIVAS

DE 1927

Estado Civil	Profiss.		Instru.	Motivos										Meios empregados							
	Casados c/prole	Casados s/prole		Amor	Desgosto intimo	Desgosto da vida	Molestia	Miseria	Embraguez	Alienação	Outros	Veneno	Arma de fogo	Arma branca	Submersão	Fogo	Outros				
2	—	—	1	3	—	—	3	—	1	—	—	—	—	—	2	1	2	—	—	—	—
1	—	—	—	1	—	1	—	—	1	—	—	—	—	—	—	1	—	—	—	—	—
3	1	—	—	4	—	3	1	—	—	—	—	—	—	—	4	3	—	—	—	—	1
2	1	—	—	9	—	7	2	2	—	2	1	—	—	2	2	5	4	—	—	—	—
1	—	—	—	1	—	—	1	—	—	—	—	—	—	1	—	1	—	—	—	—	—
2	—	—	—	2	—	1	1	1	—	—	1	—	—	—	1	—	1	—	—	—	—
2	—	—	—	2	—	1	1	—	—	1	—	—	—	—	1	—	2	—	—	—	—
3	1	—	—	4	—	3	1	—	1	—	—	—	—	—	3	1	2	1	—	—	—
2	—	—	—	2	—	1	1	1	1	—	—	—	—	—	1	—	—	—	1	—	—
7	1	—	—	5	3	—	8	1	—	—	—	—	—	—	7	—	3	—	1	—	4
2	—	—	—	1	1	2	—	—	—	1	—	—	—	—	1	1	1	—	—	—	—
1	—	—	—	1	—	1	—	—	—	—	—	—	—	—	1	—	1	—	—	—	—
1	—	—	—	1	—	1	—	—	1	—	—	—	—	—	—	1	—	—	—	—	—
3	1	—	—	4	—	4	—	2	—	2	—	—	—	—	—	3	1	—	—	—	—
2	—	—	1	3	—	3	—	—	—	1	—	—	—	—	2	—	2	—	—	—	1
1	1	1	—	3	—	2	1	1	1	—	—	—	—	1	—	1	1	—	—	—	1
2	—	—	—	2	—	2	—	—	—	—	—	—	—	—	2	—	2	—	—	—	—
3	1	2	—	6	—	5	1	2	2	—	—	—	—	1	1	3	1	1	—	1	—
2	—	—	—	2	—	2	—	1	—	—	1	—	—	—	—	—	1	—	—	—	1
—	—	—	1	1	—	1	—	—	—	—	—	—	—	—	1	—	—	—	—	—	1
1	—	—	—	1	—	1	—	—	1	—	—	—	—	—	—	—	1	—	—	—	—
11	2	1	1	15	—	11	4	—	8	—	—	—	—	—	7	4	9	—	—	—	2
4	—	3	—	5	2	6	1	1	—	3	—	—	—	—	3	2	—	—	—	—	5
1	—	—	—	1	—	1	—	—	—	—	—	—	—	—	1	—	1	—	—	—	—
3	2	1	—	6	—	5	1	2	—	2	—	—	—	—	2	—	4	—	—	—	2
14	1	—	3	12	6	15	3	4	4	—	1	—	1	—	8	10	3	—	1	1	3
5	—	—	—	5	—	4	1	3	—	—	—	—	—	—	2	2	1	—	—	—	2
—	1	—	1	2	—	1	1	—	—	—	—	—	—	1	1	—	1	—	—	—	1
2	1	2	—	5	—	3	2	2	—	—	—	—	—	—	3	—	2	2	—	—	1
—	1	—	—	1	—	1	—	—	—	1	—	—	—	—	—	—	—	—	—	—	1
1	2	—	—	3	—	2	1	—	1	—	—	—	—	—	2	1	1	—	—	—	1
3	1	1	—	4	1	4	1	1	—	—	—	—	—	—	4	4	1	—	—	—	—
3	1	—	—	4	—	2	2	1	—	—	—	1	—	—	2	—	2	—	—	—	2
3	2	—	—	5	—	3	2	2	—	—	—	—	—	—	2	3	2	—	—	—	—
1	—	—	—	1	—	—	1	—	—	—	—	—	—	1	—	—	—	—	—	—	1
2	2	—	—	4	—	4	—	1	2	1	—	—	—	—	—	—	4	—	—	—	—
1	—	—	—	1	—	—	1	1	—	—	—	—	—	—	—	—	1	—	—	—	—
1	—	—	—	1	—	1	—	—	—	1	—	—	—	—	—	1	—	—	—	—	—
4	—	—	—	4	—	3	1	1	—	1	—	—	—	1	1	2	2	—	—	—	—
1	2	—	—	3	—	1	2	2	—	—	1	—	—	—	2	—	1	—	—	—	—
1	1	—	—	1	1	1	1	—	—	—	—	—	—	1	—	—	—	—	—	—	2

MUNICIPIOS	N.º		Sexo		Idade				Nacionalidade						Filiaç.		
	Suicídios	Tentativas	Masculino	Feminino	Até 15 annos	De 16 a 25 annos	De 26 a 35 annos	Mais de 35 annos	Deste Estado	Outros Estados	Allemaes	Italianos	Outr. Nac. Europ.	Nac. Americana	Outras	Legitima	Illegitima
S. Lourenço .....	5	—	5	—	—	1	2	2	5	—	—	—	—	—	—	5	—
S. Luiz Gonzaga .....	—	1	1	—	—	—	—	1	1	—	—	—	—	—	—	1	—
S. Pedro .....	1	—	1	—	—	—	—	1	1	—	—	—	—	—	—	1	—
S. Sebastião do Cahy.....	3	—	2	1	—	3	—	—	3	—	—	—	—	—	—	3	—
S. Sepé .....	2	—	1	1	—	1	1	—	2	—	—	—	—	—	—	2	—
Taquara .....	3	—	3	—	—	1	—	2	3	—	—	—	—	—	—	3	—
Taquary .....	2	—	2	—	—	—	1	1	1	—	—	—	1	—	—	2	—
Triumpho .....	2	2	1	3	—	3	—	1	4	—	—	—	—	—	—	—	4
Uruguayana .....	9	4	8	5	2	6	2	3	12	—	—	—	1	—	—	5	8
Vaccaria .....	3	—	2	1	—	2	1	—	3	—	—	—	—	—	—	1	2
Venancio Ayres .....	6	—	5	1	—	1	2	3	6	—	—	—	—	—	—	5	1
Viamão .....	1	1	2	—	—	1	1	—	2	—	—	—	—	—	—	2	—
TOTAL.....	162	38	116	84	10	93	40	57	183	2	2	1	7	3	2	133	67

Observação: Faltam informações de 9 municípios. Os 17 municípios restantes com

1 —  
1 —  
4 —  
3 —

Estado Civil				Profis.	Instru.		Motivos								Meios empregados							
Solteiros	Casados c/prole	Casados s/prole	Viuvos	Tinham	Não tinham	Alphabetos	Analphábetos	Amor	Desgosto intimo	Desgosto da vida	Molestia	Miseria	Embraguez	Alienação	Outros	Veneno	Arma de fogo	Arma branca	Submersão	Fogo	Outros	
2	3	—	—	5	—	4	1	1	1	—	—	—	—	2	1	—	—	3	—	—	—	2
—	1	—	—	1	—	1	—	—	—	—	—	—	—	1	—	—	1	—	—	—	—	—
1	—	—	—	1	—	1	—	—	—	1	—	—	—	—	—	—	—	1	—	—	—	—
3	—	—	—	2	1	—	3	1	—	—	—	—	—	1	1	1	—	—	—	—	—	2
1	—	1	—	2	—	1	1	1	—	—	—	—	—	—	1	—	1	—	—	—	—	1
1	1	1	—	3	—	3	—	—	1	—	—	—	—	—	2	—	2	—	—	—	—	1
1	1	—	—	2	—	2	—	1	1	—	—	—	—	—	—	—	1	—	—	—	—	1
—	4	—	—	—	4	2	2	4	—	—	—	—	—	—	—	3	—	—	—	—	—	1
11	2	—	—	13	—	5	8	—	—	—	—	—	—	—	13	4	7	—	2	—	—	—
2	1	—	—	3	—	3	—	3	—	—	—	—	—	—	—	—	3	—	—	—	—	—
1	4	1	—	6	—	4	2	3	—	—	3	—	—	—	—	1	1	—	—	—	—	4
1	1	—	—	2	—	2	—	—	—	—	—	—	—	—	2	1	1	—	—	—	—	—
134	44	14	8	181	19	135	65	47	26	18	8	1	4	11	85	63	76	8	4	3	—	46

municaram não ter havido suicídio ou tentativa de suicídio.

DESCRIMINAÇÃO DOS PREDIOS

MUNICIPIOS	Terreos		Assobradados		De 2 andares		De 3 andares		Mais de 3		Diversos			TOTAL		
	Material	Madeira	Material	Madeira	Material	Madeira	Material	Madeira	Material	Madeira	Ranchos	Material	Madeira		Outros	
Alegrete	2.375	292	58	19	—	272	13	117	—	—	528	—	—	—	70	3.272
Alfredo Chaves	95	1.350	125	162	—	—	—	—	—	—	—	—	—	—	—	2.442
Antonio Prado	3	802	11	390	—	—	—	—	—	—	—	—	—	—	—	1.206
Arroio Grande	978	121	46	5	—	4	—	—	—	—	626	—	—	3	16	1.812
Bagé	—	—	—	—	—	—	—	—	—	—	—	—	—	—	6.171	6.171
Bento Gonçalves	254	1.002	26	235	—	549	—	—	—	—	—	—	3	—	36	2.117
Bom Jesus	50	1.450	8	2	—	8	—	—	—	—	140	—	—	—	—	1.560
Candelaria	943	520	5	4	—	—	—	—	—	—	2.404	—	—	—	—	1.806
Cangussú	1.632	684	100	5	—	—	—	—	—	—	—	—	—	—	—	4.826
Caxias	239	3.166	—	120	—	876	2	—	—	—	1.092	—	—	—	—	4.403
Conceição do Arroio	1.546	1.506	6	5	—	3	—	—	—	—	642	—	—	—	—	4.163
Cruz Alta	1.732	3.677	10	34	—	27	—	—	—	—	380	—	—	—	—	6.122
D. Pedrito	1.088	6	38	—	—	—	—	—	—	—	317	—	—	—	—	2.455
Dores de Camaquã	1.076	—	5	—	—	—	—	—	—	—	80	—	—	—	—	3.769
Encantado	25	2.026	20	18	—	400	—	—	—	—	558	—	—	—	—	1.152
Encruzilhada	42	181	17	9	—	—	—	—	—	—	—	—	—	—	—	2.173
Erechim	15	1.752	—	—	—	290	—	—	—	—	—	—	—	—	—	3.769
Estrella	2.483	921	116	4	—	—	—	—	—	—	313	—	—	13	83	2.364
Garibaldi	185	1.425	62	112	—	258	3	—	—	—	—	—	—	15	—	3.954
Gravatáhy	1.371	1.225	2	7	—	2	—	—	—	—	669	—	—	4	—	2.398
Guahyba	565	171	10	12	—	—	—	—	—	—	170	—	—	—	—	3.762
Guaporé	99	3.249	24	28	—	400	—	—	—	—	238	—	—	—	—	3.381
Herval	422	—	2	—	—	—	—	—	—	—	315	—	—	—	—	5.756
Ijuhy	1.730	6.120	58	36	—	18	—	—	—	—	176	—	—	—	—	754
Itaquy	1.095	102	49	9	—	—	—	—	—	—	659	—	—	—	—	8.425
Jaguari	2.258	1	41	28	—	—	—	—	—	—	319	—	—	—	—	1.916
Jaguari	741	1.225	1	4	—	—	—	—	—	—	648	—	—	—	—	2.648
Julio de Castilhos	1.700	2.488	6	10	—	26	—	—	—	—	150	—	—	—	—	2.644
Lagoa Vermelha	15	6.162	4	12	—	283	—	—	—	—	630	—	—	—	—	4.380
Lavras	681	11	31	5	—	—	—	—	—	—	192	—	—	—	—	7.350
Livramento	2.384	1.739	159	6	—	1	—	—	—	—	1.281	—	—	—	—	988
																5.573

Montenegro .....	3.955	3.195	113	169	—	1	1	320	80	180	422	8.436
Nova Hamburgo .....	1.084	178	105	4	51	1	4	—	—	—	—	1.427
Nova Trento .....	83	731	29	159	—	—	—	—	—	—	—	1.002
Palmeira .....	598	2.950	6	25	14	—	—	—	—	—	—	3.593
Passo Fundo .....	4.965	10.481	845	—	689	6	—	293	3.947	—	—	21.228
Pelotas .....	12.562	1.420	224	27	297	4	3	1.032	—	—	—	15.571
Pinheiro Machado .....	1.174	12	12	—	8	—	—	1.352	—	—	—	2.558
Piratiny .....	982	—	1	—	—	—	—	1.447	—	—	—	2.430
Prata .....	58	697	38	197	20	188	—	—	—	—	—	1.198
Quarahy .....	1.933	50	3	—	256	—	11	206	530	—	111	2.192
Rio Grande .....	5.389	2.587	—	—	—	—	—	—	—	—	3.815	8.889
Rio Pardo .....	—	—	—	—	—	—	—	—	—	—	—	3.050
Rosario .....	1.390	1.187	2	—	6	—	—	465	—	—	—	3.050
Santa Cruz .....	5.146	988	593	199	195	29	4	1.218	—	—	—	7.156
Santa Maria .....	2.587	2.683	17	9	145	—	5	1.400	—	—	—	6.664
Santa Victoria .....	1.060	120	12	—	8	—	—	1.300	—	—	—	2.600
Santiago do Boqueirão .....	808	623	2	—	4	2	—	1.300	—	—	—	2.739
Santo Amaro .....	555	314	10	3	—	—	—	359	—	—	—	1.241
Santo Angelo .....	1.323	11.024	6	53	—	—	—	1.823	—	—	—	14.229
Santo Antonio .....	3.988	3.231	7	1	8	4	2	1.650	—	—	—	8.891
S. Borja .....	2.150	1.820	8	—	4	—	—	150	—	—	73	4.205
S. Francisco de Assis .....	664	950	2	—	3	—	—	1.485	—	—	20	3.124
S. Francisco de Paula .....	41	3.390	3	25	1	4	—	—	—	—	—	3.464
S. Gabriel .....	2.539	930	33	—	10	—	—	712	—	—	—	4.224
S. Jeronymo .....	1.765	1.285	2	—	4	9	—	1.460	—	—	—	4.525
S. João de Camaquam .....	1.780	800	—	—	6	—	—	1.190	—	—	—	3.776
S. José do Norte .....	2.400	1.297	3	—	17	—	—	50	—	—	800	4.567
S. Leopoldo .....	4.953	772	—	—	326	—	2	—	—	—	—	6.053
S. Lourenço .....	2.180	455	77	—	54	—	—	620	—	—	—	3.386
S. Luiz Gonzaga .....	1.184	2.379	3	3	14	—	—	2.477	—	—	—	6.060
S. Pedro .....	509	693	12	1	5	—	—	801	—	—	—	2.021
S. Sebastião do Cahy .....	3.601	2.067	155	51	27	5	—	380	—	—	—	6.286
S. Sepé .....	1.677	72	—	—	—	—	—	1.420	—	—	—	3.169
S. Vicente .....	1.115	680	16	10	—	—	—	330	—	—	—	2.151
Soledade .....	208	8.287	23	72	6	59	—	200	—	—	—	8.855
Taquara .....	2.887	1.358	49	8	24	8	—	2.231	1.346	—	—	7.911
Taquary .....	3.018	897	17	—	—	4	—	308	—	—	—	4.244
Torres .....	773	1.371	3	1	—	—	—	—	—	—	—	2.148
Triunpho .....	783	147	11	—	—	—	—	522	—	—	—	1.463
Uruguayana .....	3.826	129	2	82	34	1	1	378	516	—	209	5.096
Vaccaria .....	10	730	6	—	8	124	4	52	—	1.228	52	2.918
Venancio Ayres .....	1.921	864	505	756	—	—	—	406	—	—	605	5.057
Viamão .....	1.885	202	6	—	4	—	—	261	—	—	—	2.358
TOTAL .....	119.331	117.420	4.001	5.307	3.133	3.873	72	40.499	4.887	8.686	13.747	321.712

Observação: Faltam informações de 4 municípios.

**Principaes nucleos  
de População**

---

**1927**

**DIVISÃO ADMINISTRATIVA — Príncipeaes Nucleos de População — 1927**

MUNICIPIOS	DISTRICTOS E POVOADOS										Creação dos districtos		
	DISTRICTOS		N.º de predios dos nucleos de população	N.º de predios em todo o districto	N.º de predios em todo o municipio	N.º de nucleos de população no Estado	Leis	Actos e decretos	Datas	N.º de nucleos de população no Estado			
	Numero de ordem	Numero								N.º de predios em todo o districto	N.º de predios em todo o municipio		
Alegrete	1	1.º	Alegrete (sede)	1.890	2.231	—	—	—	—	1	—	—	3-1-893
	2	2.º	Conceição	—	366	—	—	—	—	—	—	—	3-1-893
	3	3.º	Passo Novo	—	151	—	—	—	—	—	—	—	3-1-893
	4	4.º	Durasnal	—	273	—	—	—	—	—	—	—	15-6-912
	5	5.º	Bôa Vista	—	153	—	—	—	—	—	—	—	15-6-912
	6	6.º	Passo dos Guedes	—	98	3.272	—	—	—	—	—	—	3-3-925
Alfredo Chaves	7	1.º	Alfredo Chaves (sede)	160	1.460	—	—	—	—	2	—	—	123-15-1-898
	8	2.º	Monte Veneto	—	605	—	—	—	—	—	—	—	18-10-899
	9	3.º	Bella Vista	—	377	2.442	—	—	—	—	—	—	12-6-905
Antonio Prado	10	1.º	Antonio Prado (sede)	—	813	—	—	—	—	3	—	—	21-3-899
	11	2.º	Nova Roma (sede)	—	393	—	—	—	—	4	—	—	24-3-923
		2.º	Nova Treviso (povoado)	—	—	—	—	—	—	5	—	—	—
		2.º	Castro Alves (povoado)	—	—	1.206	—	—	—	6	—	—	—
Arroio Grande	12	1.º	Arroio Grande (sede)	491	905	—	—	—	—	7	—	—	31-1-812
	13	2.º	Maria Gomes (sede)	226	537	—	—	—	—	8	—	—	7-12-866
		2.º	Estação Piratiny (povoado)	—	—	—	—	—	—	9	—	—	—
	14	2.º	Santa Isabel	79	—	—	—	—	—	10	—	—	—
		3.º	Costa do Arroio Grande	—	370	1.812	—	—	—	—	—	—	25-4-912
Bagé	15	1.º	Bagé (sede)	—	3.051	—	—	—	—	11	—	—	—
	16	2.º	Viola	—	437	—	—	—	—	—	—	—	—
	17	3.º	Camamuam	—	249	—	—	—	—	—	—	—	—
	18	4.º	Palmas	—	246	—	—	—	—	—	—	—	—







MUNICIPIOS	DISTRICTOS E POVOADOS						Creação dos districtos		
	DISTRICTOS		N.º de predios de população	N.º de predios em todo o districto	N.º de predios em todo o município	N.º do nucleos de Estado	Leis	Actos e decretos	Datas
	Numero de ordem	Numero							
Cruz Alta .....	65	1.º	Cruz Alta (séde)	1.722	2.184	44	—	—	—
	66	2.º	Tupacretan (séde)	224	328	45	1.130	—	27- 4-878
	67	3.º	Colonia Santa Clara (séde)	21	—	46	1.130	—	27- 4-878
	68	3.º	São Lucas (povoado)	20	366	47	—	—	—
	68	4.º	Santa Barbara (séde)	68	409	48	1.130	—	27- 4-878
	69	5.º	Tres Capões .....	—	108	—	—	—	—
	70	6.º	Cadeado .....	—	132	—	—	—	—
	71	7.º	General Osorio (séde)	168	—	49	—	—	3- 5-916
	72	7.º	Rincão Seffrin (povoado)	10	876	50	—	—	—
	72	8.º	Neu-Württemberg (séde)	210	1.215	51	—	—	8 24- 3-916
73	9.º	Colonia Rio Branco (séde)	27	253	52	—	—	48 23- 1-920	
74	10.º	Colonia 15 de Novembro (séde)	69	251	53	—	13	22- 4-926	
Dom Pedrito .....	75	1.º	Dom Pedrito .....	—	1.345	54	—	—	—
	76	2.º	São Sebastião .....	—	233	—	—	—	—
	77	3.º	Santa Maria .....	—	234	—	—	—	—
	78	4.º	Ponche Verde .....	—	266	—	—	—	—
	79	5.º	Vaccacaycuá .....	—	171	—	—	—	—
	80	6.º	Caveiras .....	—	206	—	—	—	—
Dôres de Camaquã .....	81	1.º	Dôres de Camaquã (séde)	101	1.200	55	14	—	16-12-857
	82	2.º	Tapes (séde)	222	548	56	—	—	—
	83	3.º	Fortaleza (séde)	17	—	57	—	4	13- 3-924
	83	3.º	Brazino (povoado)	21	425	58	—	—	—
Encantado .....	84	1.º	Encantado (séde)	96	—	59	—	—	—
	85	1.º	Jacarésinho (povoado)	11	1.088	60	—	—	—
	85	2.º	Anta Gorda (séde)	125	—	61	—	—	29-10-911

Encantado	2.º	Paredão (povoado)	56	—	—	62	—	—	—
	2.º	Borgheto (povoado)	45	—	—	63	—	—	—
	2.º	Burro Feio (povoado)	45	1.000	—	64	—	—	10- 5-910
	3.º	Itapuca (sede)	20	—	395	65	—	—	—
	3.º	Ilopolis (povoado)	22	—	—	66	—	—	5- 5-920
	4.º	Putinga (sede)	51	—	601	67	—	—	—
Encruzilhada	4.º	Xarqueada (povoado)	21	—	—	68	—	—	—
	5.º	Nova Brescia (sede)	29	—	—	69	—	—	6- 2-922
	5.º	Gramado (povoado)	16	445	—	70	—	—	—
	6.º	Alto da Figueira (sede)	29	240	3.769	71	—	—	1- 8-922
	1.º	Encruzilhada (sede)	—	437	—	72	7	—	16- 1-902
	2.º	Maria Santa	—	69	—	—	—	—	—
Erechim	3.º	Minas (sede)	23	158	—	73	—	—	—
	4.º	São José do Patrocínio (sede)	31	183	—	74	—	—	—
	5.º	São Feliciano (sede)	63	213	—	75	—	—	—
	6.º	Pequery (sede)	—	92	1.152	—	—	—	—
	1.º	Bóia Vista do Erechim (sede)	580	—	—	76	—	—	27- 6-918
	1.º	Balliza (povoado)	51	—	—	77	—	—	—
Erechim	1.º	Floresta (povoado)	100	—	—	78	—	—	—
	1.º	Capo-Erê (povoado)	40	—	—	79	—	—	—
	1.º	Desvio Giaretta (povoado)	23	—	—	80	—	—	—
	1.º	Dourado (povoado)	28	—	—	81	—	—	—
	1.º	Votouro (povoado)	15	—	—	82	—	—	—
	2.º	Erechim (sede)	440	—	—	83	—	Dc.	2 27- 6-918
Erechim	2.º	Estação Erechim (povoado)	102	—	—	84	—	—	—
	2.º	Formiga (povoado)	40	582	—	85	—	—	—
	3.º	Marcellino Ramos (sede)	148	—	—	86	—	Dc.	2 27- 6-918
	3.º	Cannavial (povoado)	18	—	—	87	—	—	—
	3.º	Viaductos (povoado)	123	289	—	88	—	—	—
	4.º	Erebango (sede)	112	—	—	89	—	Dc.	20 30- 5-920
Erechim	4.º	Quatro Irmãos (povoado)	36	148	—	90	—	—	—
	5.º	Barro (sede)	180	—	—	91	—	Dc.	20 30- 5-920
	5.º	Tres Arroios (povoado)	33	—	—	92	—	—	—
	5.º	Nova Itália (povoado)	68	281	—	93	—	—	—

MUNICIPIOS	DISTRITOS E POVOADOS										Creação dos districts		
	DISTRITOS		N.º de prédios de população	N.º de prédios em todo o distrito	N.º de prédios em todo o município	N.º de núcleos de população	N.º de núcleos de população no Estado			Leis	Actos e decretos	Datas	
	Numero de ordem	Numero					NOMES, SÉDES E POVOADOS DOS DISTRITOS	N.º de prédios de população	N.º de prédios em todo o distrito				N.º de prédios em todo o município
Erechim	101	6.º	13 de Maio (sede)	50	—	—	—	94	—	—	De. 85	29-10-924	
		6.º	Rio do Peixe (povoado)	58	—	—	—	95	—	—	—	—	
		6.º	Marcellino (povoado)	20	—	—	—	96	—	—	—	—	
		6.º	Viuva Hortencia (povoado)	18	146	—	—	97	—	—	—	—	
	102	7.º	Rio Novo (sede)	53	—	—	—	98	—	—	De. 94	26-12-924	
		7.º	Dourado (povoado)	28	81	2.364	—	99	—	—	—	—	
Estrella	103	1.º	Estrella (sede)	—	1.214	—	—	100	—	—	—	2- 4-873	
	104	2.º	Pinheiro Machado (sede)	—	431	—	—	102	—	—	Ac. —	18-10-892	
	105	3.º	Rocca Salles (sede)	—	1.403	—	—	103	—	—	Ac. 13	1- 5-898	
	106	4.º	Corvo (sede)	—	502	—	—	104	—	—	Ac. 254	26- 6-913	
	107	5.º	Bôa Vista da Teutonia (sede)	—	404	3.954	—	105	—	—	Ac. 62	25-12-918	
Garibaldi	108	1.º	Garibaldi (sede)	392	960	—	—	106	—	—	—	—	
	109	2.º	Carlos Barbosa (povoado)	45	716	—	—	107	—	—	—	—	
	110	3.º	Floriano Peixoto (povoado)	24	217	—	—	108	—	—	—	—	
	111	4.º	Ypiranga (sede)	22	505	2.398	—	109	—	—	—	—	
Gravatáhy	112	1.º	Gravatáhy (sede)	254	—	—	—	110	—	—	—	23-12-795	
		1.º	Passo das Pedras (povoado)	14	—	—	—	111	—	—	—	—	
		1.º	Doce (povoado)	22	—	—	—	112	—	—	—	—	
		1.º	Passo das Canoás (povoado)	33	—	—	—	113	—	—	—	—	
		1.º	Passo dos Ferreiros (povoado)	16	1.001	—	—	114	—	—	—	—	
	113	2.º	Costa do Ypiranga (sede)	23	619	—	—	115	—	—	—	—	
	114	3.º	Passo Grande (sede)	25	689	—	—	116	—	—	—	—	
	115	4.º	Canoás (sede)	260	1.035	—	—	117	—	—	Ac. 48	6-12-912	
	116	5.º	Butiá (sede)	22	418	3.762	—	118	—	—	Ac. 99	20- 1-917	

Guahyba	117	1.º	Guahyba (sede)	350	—	119	—	Dc.	1 18-10-926
		1.º	Bom Retiro (povoado)	40	—	120	—	—	—
		1.º	Granja Carola (povoado)	28	1.491	121	—	—	—
	118	2.º	Barra do Ribeiro (sede)	264	841	122	—	Dc.	18-10-926
	119	3.º	Mariana Pimentel (sede)	40	501	123	—	Dc.	1 18-10-926
Guaporé	120	4.º	Sertão Sant'Anna (sede)	38	548	124	3.381	Dc.	2 1-11-926
		1.º	Guaporé (sede)	248	—	125	—	Ac.	1 1-1-904
		1.º	Bocayuva (povoado)	15	952	126	—	—	—
	122	2.º	São Luiz da Cascara (sede)	73	1.081	127	—	Ac.	1 1-1-904
	123	3.º	General Osorio (sede)	135	464	128	—	Ac.	— 20-1-905
Herval	124	4.º	Vespasiano Corrêa (sede)	38	364	129	—	Ac.	6 5-8-907
	125	5.º	Dois Lageados (sede)	54	530	130	—	Ac.	6 24-11-922
	126	6.º	Borges de Medeiros (sede)	28	—	131	—	Ac.	5 4-1-923
		6.º	Pullador (povoado)	20	742	132	—	—	—
	127	7.º	Julio de Castilhos (sede)	21	—	133	—	Ac.	27 1-2-924
Ijuhy	128	7.º	Villa Maria (povoado)	18	503	134	—	—	—
		8.º	Serafina Corrêa (sede)	81	—	135	—	Ac.	17 7-1-925
		8.º	Mauá (povoado)	17	733	136	—	—	—
	129	9.º	São Domingos (sede)	25	387	137	5.756	Ac.	60 23-4-925
		1.º	Herval (sede)	328	—	138	17	—	2-4-902
Itaquy	130	1.º	Basilho (povoado)	25	—	139	—	—	—
		1.º	Serro Chato (povoado)	16	420	140	—	—	—
	131	2.º	Arroio Malo	—	334	—	754	—	2-4-902
		1.º	Ijuhy (sede)	715	—	141	—	—	—
	132	1.º	Linha 8 (povoado)	34	—	142	—	—	—
Ijuhy		1.º	Povoado Barros (povoado)	42	—	143	—	—	—
		1.º	Alto da União (povoado)	25	—	144	—	—	—
		1.º	Linha 11 (povoado)	28	3.844	145	—	—	—
	133	2.º	Dr. Pestana (sede)	72	1.885	146	—	—	12-2-912
	134	3.º	General Firmino (sede)	45	1.410	147	—	—	12-2-912
135	4.º	Dr. Bozano (sede)	28	1.286	148	8.425	—	11-2-925	
Itaquy	136	1.º	Itaquy (sede)	1.190	—	149	—	—	—
		1.º	Saladeiro (povoado)	88	1.360	150	—	—	—



Lageado.....	5.º	Marques de Souza .....	—	—	—	—	—	—	—
	6.º	São Gabriel .....	—	—	—	—	—	—	—
Lagôa Vermelha .....	160	1.º	Lagôa Vermelha (sede).....	169	1.010	—	—	169	16-11-898
	161	2.º	Barracão (sede) .....	40	405	—	—	170	16-11-898
	162	3.º	André da Rocha (sede).....	35	305	—	—	171	8-11-904
	163	4.º	Sananduva (sede) .....	80	1.200	—	—	172	9-11-907
	164	5.º	Clemente Argollo (sede) .....	28	600	—	—	173	29. 4-914
	165	6.º	Cacique Doble (sede) .....	30	502	—	—	174	1- 1-916
	166	7.º	Protasio Alves (sede) .....	27	360	—	—	175	18- 5-917
	167	8.º	Forquilha (sede) .....	52	706	—	—	176	6- 2-918
	168	9.º	Caseros (sede) .....	20	302	—	—	177	31-10-919
	169	10.º	Araçá (sede) .....	38	1.100	—	—	178	29- 7-920
	170	11.º	Machadinha (sede) .....	15	360	—	—	179	24- 4-926
	171	12.º	Maximiliano Almeida (sede).....	25	500	7.350	—	180	1- 4-927
Lavras .....	172	1.º	Lavras (sede) .....	409	721	—	—	181	9- 5-882
	173	2.º	Jaguary .....	—	267	988	—	—	—
Livramento .....	174	1.º	Livramento (sede) .....	2.808	—	—	—	182	—
	175	2.º	Palomas (povoado) .....	71	3.851	—	—	183	—
	176	3.º	Capão Alto .....	—	349	—	—	—	—
	177	4.º	Ibicuy .....	—	209	—	—	—	—
	178	5.º	Conceição .....	—	298	—	—	—	—
	179	6.º	Porteirinhas (povoado) .....	29	—	—	—	184	—
	180	7.º	Catacumbas .....	—	276	—	—	—	—
Montenegro .....	181	1.º	Passo do Espinilho .....	—	179	—	—	—	—
	182	2.º	Vista Alegre .....	—	382	5.573	—	—	—
	183	3.º	Montenegro (sede) .....	1.205	—	—	—	185	5- 5-873
	184	4.º	Olaria (povoado) .....	54	—	—	—	186	—
	185	5.º	Parecy (povoado) .....	42	—	—	—	187	—
	186	6.º	Cafundó (povoado) .....	38	—	—	—	188	—
	187	7.º	Timbaúva (povoado) .....	24	—	—	—	189	—
	188	8.º	Pesqueiro (povoado) .....	21	—	—	—	190	—
	189	9.º	Passo dos Pereiras (povoado).....	18	—	—	—	191	—

## MUNICIPIOS

MUNICIPIOS	DISTRICTOS E POVOADOS										Creação dos distritos		
	DISTRICTOS		N.º de predios dos núcleos de população	N.º de predios em todo o distrito	N.º de predios em todo o município	N.º de núcleos no Estado	Leis	Actos e decretos	Datas	DISTRICTOS			
	Numero de ordem	Numero								NOMES, SÉDES E POVOADOS DOS DISTRICTOS	N.º de predios dos núcleos de população		
	1.º	Pinheiros (povoado) .....	48	—	—	192	—	—	—				
	1.º	Ponta do Maratá (povoado) .....	16	—	—	193	—	—	—				
	1.º	Estaleiro (povoado) .....	15	—	—	194	—	—	—				
	1.º	Passo dos Clementes (povoado) .....	12	3.595	—	195	—	—	—				
182	2.º	Brochier (sede) .....	45	—	—	196	—	—	5-5-873				
	2.º	Maratá (povoado) .....	61	1.250	—	197	—	—	—				
183	3.º	Harmonia (sede) .....	32	—	—	198	—	—	5-5-873				
	3.º	D. Diogo (povoado) .....	22	—	—	199	—	—	—				
	3.º	São Mathiel (povoado) .....	21	—	—	200	—	—	—				
	3.º	São Bernardo (povoado) .....	15	—	—	201	—	—	—				
	3.º	Peixoto (povoado) .....	15	620	—	202	—	—	—				
184	4.º	Barão (sede) .....	42	—	—	203	—	—	5-5-873				
	4.º	Barão Velho (povoado) .....	16	—	—	204	—	—	—				
	4.º	General Netto (povoado) .....	15	485	—	205	—	—	—				
185	5.º	Bom Principio (sede) .....	42	—	—	206	Ac.	4 11-6-897	—				
	5.º	Ferromeco (povoado) .....	26	310	—	207	—	—	—				
186	6.º	Campestre (sede) .....	20	—	—	208	Ac.	15 5-1-900	—				
	6.º	São Pedro (povoado) .....	23	—	—	209	—	—	—				
	6.º	Canôas (povoado) .....	18	—	—	210	—	—	—				
	6.º	Estação São Salvador (povoado) .....	30	587	—	211	—	—	—				
187	7.º	São Vendelino (sede) .....	41	350	—	212	Ac.	57 1-9-903	—				
188	8.º	São Salvador (sede) .....	42	—	—	213	Ac.	2 1-9-11	—				
	8.º	Babylonia (povoado) .....	23	—	—	214	—	—	—				
	8.º	Santa Ritta (povoado) .....	21	—	—	215	—	—	—				
	8.º	São Benedicto (povoado) .....	18	340	—	216	—	—	—				
189	9.º	Nova Sardenha (sede) .....	21	375	—	217	Ac.	290 10-5-924	—				
190	10.º	Poço das Antas (sede) .....	20	524	8.436	218	Ac.	12 9-11-924	—				

Montenegro.....



Novo Hamburgo	191	1.º	Novo Hamburgo (sede)	—	966	—	219	—	De.	1	7-4-927		
	192	2.º	Hamburgo Velho (sede)	—	461	1.427	220	—	De.	1	7-4-927		
Nova Trento	193	1.º	Nova Trento (sede)	154	465	—	231	—	Ac.	6	16-6-924		
	194	1.º	Nova Vicenza (povoado)	—	—	—	222	—	—	—	—		
		2.º	Nova Padua (sede)	82	369	—	223	—	—	—	—		
	195	3.º	Octavio Rocha (sede)	13	168	1.002	224	—	—	—	—		
Palmeira	196	1.º	Palmeira (sede)	399	—	—	225	335	—	—	14-1-852		
	197	1.º	Boi Preto (povoado)	45	1.155	—	226	—	—	—	—		
		2.º	Campo Novo (sede)	62	—	—	227	—	—	—	21-5-863		
	198	2.º	Santa Augusta (povoado)	46	487	—	228	—	—	—	—		
		3.º	Nonohay (sede)	168	—	—	229	935	—	—	3-4-875		
	200	3.º	Votouro (povoado)	36	599	—	230	—	—	—	—		
		4.º	7 de Setembro (sede)	32	236	—	231	—	—	Ac.	9	3-11-896	
		5.º	Alto Uruguay (sede)	35	136	—	232	—	—	Ac.	110	29-1-913	
		201	6.º	Guarita (sede)	16	105	—	233	—	—	Ac.	165	6-8-918
			7.º	Herval Secco (sede)	15	116	—	234	—	—	Ac.	165	6-8-918
		202	8.º	Fortaleza (sede)	52	—	—	235	—	—	—	—	
203		8.º	Barril (povoado)	16	363	—	236	—	—	—	—		
		9.º	Taquarussú (sede)	39	—	—	237	—	—	Ac.	165	6-8-918	
204		9.º	Xingú (povoado)	15	170	—	238	—	—	—	—		
	10.º	Thesouras (sede)	25	—	—	239	—	—	Ac.	41	1-2-921		
205	10.º	Chapada (povoado)	38	112	—	240	—	—	—	—			
	11.º	Irahy (povoado)	—	114	3.593	241	—	—	Ac.	89	9-11-921		
Passo Fundo	207	1.º	Passo Fundo (sede)	5.920	—	—	242	—	—	—	—		
	208	1.º	Villa Rodrigues (povoado)	510	—	—	242	—	—	—	—		
		1.º	Pullador (povoado)	300	—	—	243	—	—	—	—		
	209	1.º	Portão (povoado)	63	—	—	244	—	—	—	—		
		1.º	Lambedor (povoado)	25	—	—	245	—	—	—	—		
	210	1.º	C. do Vallo (povoado)	32	6.850	—	246	—	—	—	—		
2.º		Campo do Meio (sede)	1.392	—	—	247	—	—	—	—			
2.º		Tapera (povoado)	88	—	—	248	—	—	—	—			
2.º		Bóia Vista (povoado)	55	—	—	249	—	—	—	—			
211	2.º	Agua Santa (povoado)	43	—	—	250	—	—	—	—			

MUNICIPIOS	DISTRITOS E POVOADOS						Creação dos distritos			
	DISTRITOS		N.º de predios dos nucleos de população	N.º de predios em todo o distrito	N.º de predios em todo o municipio	N.º de nucleos de Estado	Leis	Actos e decretos	Datas	
	Numero de ordem	Numero								NOMES, SÉDES E POVOADOS DOS DISTRITOS
	209	2.º	Laranjeiras (opoad) . . . . .	30	—	—	—	—	—	251
		2.º	Cabriuva (povoado) . . . . .	22	1.630	—	—	—	—	252
		3.º	Coxilha (sede) . . . . .	1.643	—	—	—	—	—	253
		3.º	A. Araujo (povoado) . . . . .	15	—	—	—	—	—	254
		3.º	B. Grande (povoado) . . . . .	26	—	—	—	—	—	255
		3.º	R. Caçador (povoado) . . . . .	36	1.720	—	—	—	—	256
	210	4.º	Carasinho (sede) . . . . .	868	—	—	—	—	—	257
		4.º	Pinheiro Machado (povoado) . . . . .	350	—	—	—	—	—	258
		4.º	São Bento (povoado) . . . . .	280	—	—	—	—	—	259
		4.º	Bom Successo (povoado) . . . . .	29	—	—	—	—	—	260
		4.º	São José . . . . .	18	1.545	—	—	—	—	261
	211	5.º	Marau (sede) . . . . .	1.500	—	—	—	—	—	262
		5.º	Taquary (povoado) . . . . .	31	—	—	—	—	—	263
		5.º	M. Castellano (povoado) . . . . .	18	—	—	—	—	—	264
		5.º	São Paulo (povoado) . . . . .	16	—	—	—	—	—	265
		5.º	Tope (povoado) . . . . .	33	—	—	—	—	—	266
		5.º	Laranjeira (povoado) . . . . .	41	1.639	—	—	—	—	267
	212	6.º	Sarandy (sede) . . . . .	900	—	—	—	—	—	268
		6.º	Sarandy II (povoado) . . . . .	108	—	—	—	—	—	269
		6.º	Linha Aguço (povoado) . . . . .	34	—	—	—	—	—	270
		6.º	Capão Alto (povoado) . . . . .	40	1.082	—	—	—	—	271
	213	7.º	Alto Jacuhy (sede) . . . . .	620	—	—	—	—	—	272
		7.º	São Miguel (povoado) . . . . .	55	—	—	—	—	—	273
		7.º	E. Grande (povoado) . . . . .	85	—	—	—	—	—	274
		7.º	Invernadinha (povoado) . . . . .	42	—	—	—	—	—	275
		7.º	São José (povoado) . . . . .	63	—	—	—	—	—	276
		7.º	Caximbo (povoado) . . . . .	37	902	—	—	—	—	277
			Passo Fundo . . . . .							

214	8.º	Tapéra (sede)	600	—	—	278	—
	8.º	Teutonia (povoado)	106	—	—	279	—
	8.º	D.ª Efelvina (povoado)	84	—	—	280	—
	8.º	Tres Cantos (povoado)	68	858	—	281	—
215	9.º	Selback (sede)	695	—	—	282	—
	9.º	Floresta (povoado)	143	—	—	283	—
	9.º	Arroio Grande (povoado)	88	—	—	284	—
	9.º	São Jacob (povoado)	74	—	—	285	—
216	9.º	B. do Colorado (povoado)	55	965	—	286	—
	10.º	7 de Setembro (sede)	953	—	—	287	—
	10.º	Rio Ligeiro (povoado)	74	—	—	288	—
	10.º	Rio dos Índios (povoado)	57	—	—	289	—
	10.º	Rio da Pedra (povoado)	65	—	—	290	—
	10.º	Floresta (povoado)	76	—	—	291	—
	10.º	Paíól Novo (povoado)	74	1.299	—	292	—
217	11.º	D.ª Ernestina (sede)	570	—	—	293	—
	11.º	Weidlich (povoado)	68	—	—	294	—
	11.º	Tres Passos (povoado)	44	—	—	295	—
	11.º	Gramado (povoado)	56	—	—	296	—
	11.º	Peçueiro (povoado)	88	—	—	297	—
	11.º	Coronel Steigler (povoado)	62	—	—	298	—
	11.º	Passo Gonçalves (povoado)	40	928	—	299	—
218	12.º	Bôa Esperança (sede)	695	—	—	300	—
	12.º	Colorado (povoado)	83	—	—	301	—
	12.º	Linha Garibaldi (povoado)	24	—	—	302	—
	12.º	Paccas (povoado)	32	—	—	303	—
	12.º	Capão Bonito (povoado)	45	—	—	304	—
	12.º	Tripoli (povoado)	53	932	—	305	—
219	13.º	Tamandaré (sede)	623	—	—	306	—
	13.º	Victoria (povoado)	52	—	—	307	—
	13.º	Mamador (povoado)	56	—	—	308	—
	13.º	Sarandy III (povoado)	48	—	—	309	—
	13.º	Retiro (povoado)	54	—	—	310	—
	13.º	Linha Jaboticaba (povoado)	36	878	21.878	311	—
220	1.º	Pelotas (sede)	—	8.898	—	312	—



Porto Alegre.....	236	6.º	Tristeza .....	—	—	—	324	—	—	—
	237	7.º	Belem Velho .....	—	—	—	325	—	—	—
	238	8.º	Ilhas Fronteiras .....	—	—	—	—	—	—	—
Prata .....	239	1.º	Prata (sede) .....	116	—	—	326	—	—	—
	240	1.º	Rio Branco (povoado) .....	19	512	—	327	—	—	—
	241	2.º	Nova Bassano (sede) .....	58	312	—	328	—	—	—
	241	3.º	Vista Alegre (sede) .....	40	374	1.198	329	—	—	—
Quarahy .....	242	1.º	Quarahy (sede) .....	—	1.738	—	330	492	—	15-12-859
	243	2.º	Minuanos (sede) .....	—	221	—	—	—	Ac. 18	20- 8-896
	244	3.º	São Raphael .....	—	233	2.192	—	—	Ac. 18	20- 8-896
Rio Grande .....	245	1.º	Rio Grande (sede) .....	—	7.284	—	331	—	—	6- 7-736
	246	2.º	Mangueira .....	—	305	—	—	—	Ac. 76	9-12-896
	247	3.º	Povo Novo .....	—	429	—	—	35	—	6- 5-846
	248	4.º	Pahim .....	—	224	—	—	—	Dc. —	24- 9-832
	249	5.º	Julio de Castilhos.....	—	347	8.889	—	—	Ac. 532	31-12-909
Rio Pardo .....	250	1.º	Rio Pardo (sede) .....	—	988	—	332	430	—	8- 1-858
		1.º	Estação Couto (povoado) .....	120	—	—	333	—	—	—
		1.º	Bõa Vista .....	30	—	—	334	—	—	—
Rio Pardo .....	251	2.º	Couto (sede) .....	—	—	—	—	430	—	8- 1-858
	252	2.º	Passo do Sobrado (povoado) .....	50	586	—	335	—	—	—
	253	3.º	Rincão Del-Rei .....	—	314	—	—	—	Ac. 14	26-12-912
	254	4.º	Cruz Alta .....	—	1.116	—	—	430	—	8- 1-859
	254	5.º	Capivary .....	—	456	—	—	430	—	8- 1-859
	255	6.º	João Rodrigues .....	—	355	3.815	—	—	Ac. 130	6- 7-927
Rosario .....	256	1.º	Rosario (sede) .....	—	1.800	—	336	1.020	—	1876
	257	2.º	Caverá .....	—	600	—	—	—	—	1876
	258	3.º	Toro-Passo .....	—	300	—	—	—	—	1876
	259	4.º	Capella do Saycan (sede) .....	97	350	3.050	337	1.020	—	1876
Santa Cruz .....	260	1.º	Santa Cruz (sede) .....	1.373	2.252	—	338	1.814	—	—
	261	2.º	Villa Thereza (sede) .....	135	790	—	339	1.814	—	28- 6-889
	262	3.º	Herval .....	—	898	—	—	—	Dc. 10	3- 2-896



Santa Victoria	275	2.º	Arvore-Sc .....	342	—	—	Ac.	8	3- 1-898	
	276	3.º	Canõa .....	308	—	—	Ac.	8	3- 1-898	
	277	4.º	Curral Alto .....	394	2.600	—	Ac.	5	19- 9-908	
Santiago do Boqueirão	278	1.º	Santiago do Boqueirão (sede) ..	801	—	364	—	—	25- 8-884	
	279	2.º	Carovy .....	280	—	—	—	—	10- 9-884	
	280	3.º	Villa Flores (sede) .....	368	—	365	—	—	10- 9-884	
	281	4.º	Estancia Velha .....	662	—	—	—	—	—	
	282	5.º	Ernesto Alves (sede) .....	628	2.739	366	—	—	6- 1-910	
Santo Amaro	283	1.º	Santo Amaro (sede) .....	347	—	367	1.285	—	4- 5-881	
	284	2.º	Margem (sede) .....	357	—	368	—	Ac.	11	8- 1-917
	285	3.º	Colonia dos Mellos .....	327	1.241	—	—	—	—	
Santo Angelo	286	1.º	Santo Angelo (sede) .....	—	—	369	835	—	22- 3-873	
	287	2.º	Burity (povoado) .....	2.498	—	370	—	—	—	
	288	3.º	Rio Branco (sede) .....	886	—	371	—	Ac.	—	10- 2-901
	289	4.º	São Miguel (sede) .....	—	—	372	—	—	20- 5-876	
	290	5.º	Colonia Victoria (povoado) .....	1.139	—	373	—	—	—	
	291	6.º	Coimbra .....	302	—	—	—	Ac.	21	21- 5-913
	292	7.º	Larangeira (sede) .....	—	—	374	—	Ac.	5	24- 7-909
	293	8.º	Esquina (povoado) .....	1.620	—	375	—	—	—	
	294	9.º	14 de Julho (sede) .....	—	—	376	—	Ac.	104	10- 7-916
	295	10.º	Bello Centro (povoado) .....	1.601	—	377	—	—	—	
Santo Antonio	296	11.º	3 de Maio (sede) .....	2.708	—	378	—	Ac.	104	10- 7-916
	297	1.º	21 de Abril (sede) .....	—	—	379	—	Ac.	104	10- 7-916
	298	2.º	São Pedro (povoado) .....	682	—	380	—	—	—	
	299	3.º	Campinas (sede) .....	—	—	381	—	Ac.	12	1- 3-920
	300	4.º	Porto Lucena (povoado) .....	1.014	—	382	—	—	—	
	301	5.º	Boa Vista (sede) .....	1.393	—	383	—	Ac.	232	15- 3-924
	302	6.º	Santo Christo (povoado) .....	—	—	384	—	—	—	
	303	7.º	Passo das Pedras (sede) .....	386	14.229	385	—	Ac.	79	29-12-927
	304	8.º	Santo Antonio (sede) .....	1.673	—	386	557	—	6- 5-864	
	305	9.º	Lombas .....	688	—	—	557	—	6- 5-864	
	306	10.º	Rolante (sede) .....	—	—	—	557	—	6- 5-864	

MUNICIPIOS	DISTRICTOS E POVOADOS						Creação dos districtos			
	DISTRICTOS		N.º de predios dos nucleos de população	N.º de predios em todo o districto	N.º de predios em todo o municipio	N.º do nucleos de população no Estado	Leis	Actos e decretos	Datas	
	Numero de ordem	Numero								NOMES, SÉDES E POVOADOS DOS DISTRICTOS
Santo Antonio.....	300	3.º	Rhosinho (povoado) .....	38	—	—	—	—	—	
	301	3.º	Caconde (povoado) .....	14	1.689	—	—	—	—	
		4.º	Villinha Rolante (sede) .....	103	1.688	—	557	—	6. 5-864	
	302	5.º	Rio do Sinos (sede) .....	—	—	—	—	—	1910	
		5.º	Bocó (povoado) .....	26	1.565	—	—	—	—	
		6.º	Catanduva .....	—	—	—	—	Ac. 160	29- 7-926	
6.º		Entrepellado (povoado) .....	14	1.588	8.891	—	—	—		
São Borja .....	303	1.º	São Borja (sede) .....	1.775	—	—	—	—	10-11-891	
	304	1.º	Passo São Borja (povoado) .....	315	2.400	—	—	—	—	
		2.º	.....	—	560	—	—	—	10-11-891	
	305	3.º	.....	—	585	—	—	—	19-12-902	
	306	3.º	.....	165	660	4.205	—	—	—	
		4.º	Garruchos (sede) .....	—	—	—	—	—	—	19-12-902
São Francisco de Assis.....	307	1.º	São Francisco de Assis (sede) ..	669	764	—	1.427	—	4- 1-884	
	308	2.º	Toroquá (sede) .....	24	858	—	—	—	—	
		2.º	.....	—	—	—	—	—	—	
	309	3.º	Bôa Vista (sede) .....	—	—	—	—	—	4- 1-884	
	310	3.º	Passo Novo (povoado) .....	40	715	—	—	1.427	—	—
		4.º	Pinheiro Bonito .....	—	473	—	—	—	—	—
311	5.º	Villa Fortes .....	—	314	3.124	—	—	—	Dc. 67 10-10-925	
São Francisco de Paula.....	312	1.º	São Francisco de Paula (sede) ..	346	—	—	—	—	—	
	313	1.º	Tainhas (povoado) .....	18	691	—	—	—	—	—
		2.º	Criuva (sede) .....	40	521	—	—	—	—	—
	314	3.º	Capella do Lageado (sede) .....	41	547	—	—	—	—	
	315	3.º	.....	26	313	—	—	—	—	—
		4.º	Campo Bom (sede) .....	—	—	—	—	—	—	—
316	5.º	Azullega (sede) .....	14	251	—	—	—	—	—	



317	6.º	Vista Alegre (sede) .....	42	439	—	404	—
318	7.º	Bocca da Serra (sede) .....	19	—	—	405	—
	7.º	Villa Secca (povoado) .....	28	—	—	406	—
	7.º	Joá (povoado) .....	20	—	—	407	—
	7.º	Fazenda Souza (povoado) .....	15	702	3.464	408	—
319	1.º	São Gabriel (sede) .....	1.589	—	—	409	Ac. 34 15-12-917
	1.º	Azevedo Sodré (povoado) .....	54	—	—	410	—
	1.º	Bella Vista (povoado) .....	42	—	—	411	—
	1.º	Vaccacahy (povoado) .....	51	—	—	412	—
	1.º	Passo do Pinto (povoado) .....	48	2.543	—	413	—
320	2.º	Pau Fincado (sede) .....	30	—	—	414	Ac. 34 15-12-917
	2.º	Jacaré (povoado) .....	26	286	—	415	—
321	3.º	Santa Barbara (sede) .....	104	—	—	416	Ac. 34 15-12-917
	3.º	Calboaté (povoado) .....	46	—	—	417	—
	3.º	Aguas Claras (povoado) .....	38	528	—	418	—
322	4.º	Salso (sede) .....	62	—	—	419	Ac. 34 15-12-917
	4.º	Ferro Velho (povoado) .....	40	—	—	420	—
	4.º	Serro do Ouro (povoado) .....	35	—	—	421	—
323	4.º	Cambahy (povoado) .....	43	305	—	422	—
	5.º	Bom Retiro (sede) .....	28	—	—	423	—
	5.º	Suspiro (povoado) .....	40	—	—	424	—
	5.º	Palma (povoado) .....	19	287	—	425	—
324	6.º	Campo Secco (sede) .....	72	—	—	426	—
	6.º	Olhos d'Agua (povoado) .....	63	275	4.224	427	—
325	1.º	São Jeronymo (sede) .....	463	—	—	428	30-10-872
	1.º	Conde (povoado) .....	31	—	—	429	—
	1.º	Xarqueada (povoado) .....	52	1.011	—	430	—
326	2.º	Barão do Triumpho (sede) .....	105	—	—	431	30-10-872
	2.º	Fachinal (povoado) .....	23	908	—	432	—
327	3.º	Butá (sede) .....	55	—	—	433	—
	3.º	Recreio (povoado) .....	20	—	—	434	—
	3.º	Leão (povoado) .....	30	1.010	—	435	—
328	4.º	Herval (sede) .....	—	460	—	—	20-6-876
329	5.º	Minas do Arroio dos Ratos (sede) .....	560	1.136	—	—	11-10-920
						436	330

MUNICIPIOS	DISTRICTOS E POVOADOS						N.º de núcleos de população no Estado	Creação dos districtos		
	DISTRICTOS		N.º de predios dos núcleos de população	N.º de predios em todo o districto	N.º de predios em todo o município	N.º de núcleos de população no Estado		Leis	Actos e decretos	Datas
	Numero de ordem	Numero								
São João de Camaquã.....	330	1.º	São João de Camaquã (sede)...	100	796	—	437	587	—	26-12-866
	331	2.º	São João Velho (sede).....	20	800	—	438	587	—	26-12-866
	332	3.º	Colonia São Braz .....	—	900	—	—	—	Ac. 12	25-1-908
	333	4.º	Galpões (sede) .....	30	830	—	439	—	Ac. 26	25-8-909
	334	5.º	.....	—	450	3.776	—	—	Ac. 27	17-3-924
São José do Norte.....	335	1.º	São José do Norte (sede).....	252	—	—	440	—	—	18-4-820
	336	1.º	Barra (povoado) .....	108	3.385	—	441	—	—	—
	337	2.º	Estreito (sede) .....	20	155	—	442	53	—	25-5-846
	338	3.º	Bojurú (sede) .....	20	268	—	443	—	Ac. 316	15-1-916
	339	4.º	Mostardas (sede) .....	125	513	—	444	—	—	18-1-773
São Leopoldo .....	340	1.º	São Simão (sede) .....	—	246	4.567	—	—	Ac. 316	15-1-916
	341	1.º	São Leopoldo (sede).....	1.236	—	—	445	—	—	27-5-846
	342	1.º	Rio dos Sinos (povoado).....	452	—	—	446	—	—	—
	343	1.º	Feitoria (povoado) .....	233	1.921	—	447	—	—	—
	344	3.º	Bom Jardim (sede) .....	201	—	—	448	635	—	4-11-867
São Leopoldo .....	345	3.º	Picada 48 (povoado) .....	132	—	—	449	—	—	—
	346	3.º	Estancia Velha (povoado) .....	134	—	—	450	—	—	—
	347	3.º	Bohental (povoado) .....	102	—	—	451	—	—	—
	348	3.º	Schneidstal (povoado) .....	100	669	—	452	—	—	—
	349	4.º	Dois Irmãos (sede) .....	334	—	—	453	358	—	17-2-887
São Leopoldo .....	350	4.º	Picada Verão (povoado) .....	209	—	—	454	—	—	—
	351	4.º	Wallachei (povoado) .....	243	786	—	455	—	—	—
	352	5.º	Sapyranga (sede) .....	201	—	—	456	—	Ac. 154	28-3-890
	353	5.º	São Jacob (povoado) .....	121	—	—	457	—	—	—
	354	5.º	Nova Palmeira (povoado) .....	162	—	—	458	—	—	—

344	5.º	Amaral Ribeiro (povoado) .....	139	623	—	—	—	—	—
	6.º	Lomba Grande (sede) .....	285	—	—	—	—	—	Ac. 39 22-12-904
345	6.º	S. M. Butiá (povoado) .....	142	377	—	—	—	—	—
346	7.º	Sapuçaya (sede) .....	—	141	—	—	—	—	Ac. 114 17-7-912
	8.º	Bôa Vista do Herval (sede) .....	152	—	—	—	—	—	Ac. 117 31-10-912
	8.º	Rhenania (povoado) .....	95	—	—	—	—	—	—
	8.º	Moiro dos Bugios (povoado) .....	83	—	—	—	—	—	—
	8.º	S. M. do Herval (povoado) .....	101	—	—	—	—	—	—
	8.º	Padre Eterno (povoado) .....	123	—	—	—	—	—	—
	8.º	São José do Herval (povoado) .....	81	635	—	—	—	—	—
347	9.º	Picada Joannetta (sede) .....	103	—	—	—	—	—	Ac. 107 9-7-924
	9.º	Tanenwald (povoado) .....	69	—	—	—	—	—	—
	9.º	Jammental (povoado) .....	72	—	—	—	—	—	—
	9.º	Picada São Paulo (povoado) .....	89	—	—	—	—	—	—
	9.º	Picada Hollanda (povoado) .....	92	—	—	—	—	—	—
	9.º	Picada Café (povoado) .....	87	—	—	—	—	—	—
	9.º	Santa Izabel (povoado) .....	86	598	—	—	—	—	—
348	10.º	Campo Bom .....	—	303	—	—	—	—	Ac. 126 9-8-926
349	1.º	São Lourenço (sede) .....	721	1.030	—	—	—	—	—
350	2.º	Boqueirão (sede) .....	76	—	—	—	—	—	—
	2.º	Boqueirão Velho (povoado) .....	30	—	—	—	—	—	—
	2.º	Sítio (povoado) .....	18	—	—	—	—	—	—
	2.º	São João da Reserva (povoado) .....	32	—	—	—	—	—	—
	2.º	Bôa Vista (povoado) .....	38	665	—	—	—	—	—
351	3.º	Bom Jesus .....	—	506	—	—	—	—	—
352	4.º	Pinheiros .....	—	780	—	—	—	—	—
353	5.º	Harmonia .....	—	405	—	—	—	—	—
					3.386				
354	1.º	São Luiz de Gonzaga (sede) .....	564	1.196	—	—	—	—	17-10-817
355	2.º	São Nicolau (sede) .....	51	627	—	—	—	—	7-5-881
356	3.º	Igrejinha .....	—	456	—	—	—	—	Ac. 829 3-11-899
357	4.º	São Francisco Xavier (sede) .....	85	611	—	—	—	—	3-6-880
358	5.º	Colônia Guarany (sede) .....	186	1.090	—	—	—	—	20-11-889
359	6.º	Serro Azul (sede) .....	153	1.220	—	—	—	—	Ac. 65 8-12-915
350	7.º	São Lourenço (sede) .....	20	207	—	—	—	—	Dc. 4 14-6-920

MUNICIPIOS	DISTRICTOS E POVOADOS										Creação dos districtos		
	DISTRICTOS					N.º de predios de população	N.º de predios em todo o districto	N.º de predios em todo o municipio	N.º de nucleos de Estado	Leis	Actos e decretos	Datas	
	Numero de ordem	Numero	NOMES, SEDES E POVOADOS DOS DISTRICTOS										
São Luiz de Gonzaga.....	361	8.º	Santa Lucia (sede)	25	413	—	—	487	—	Ac. 128	31-12-926		
	362	9.º	Roque Gonçalves (sede)	—	240	6.060	—	488	—	Ac. 183	25-10-927		
	363	1.º	São Pedro (sede)	467	1.337	—	—	489	—	—	—	—	
		2.º	Serra Alegre	—	425	—	—	—	—	—	—	—	
		3.º	Serro Branco (sede)	19	259	2.021	—	490	—	—	—	—	
São Pedro .....	366	1.º	São Sebastião do Cahy (sede)	600	1.170	—	—	491	—	—	1- 5-875		
	367	2.º	São José do Hortencio (sede)	35	720	—	—	492	—	—	1- 5-875		
	368	3.º	Nova Petropolis (sede)	70	960	—	—	493	—	—	1- 5-875		
	369	4.º	Sant'Anna do R. dos Sinos (sede)	26	—	—	—	494	—	—	—	1- 5-875	
		4.º	Conceição (povoado)	16	525	—	—	495	—	—	—	1- 5-875	
	370	5.º	Julio de Castilhos (sede)	100	1.071	—	—	496	—	Ac. 38	31-10-908		
	371	6.º	Santa Rita (sede)	25	460	—	—	497	—	Ac. 15	26- 9-912		
	372	7.º	Santa Lucia (sede)	22	710	—	—	498	—	Ac. 89	31-12-924		
373	8.º	Portão (sede)	30	670	6.286	—	499	—	Ac. 123	30- 4-927			
São Sepé .....	374	1.º	São Sepé (sede)	316	604	—	—	500	—	—	17- 3-878		
	375	2.º	Servito do Ouro	—	542	—	—	—	—	—	17- 3-878		
	376	3.º	Santa Barabara	—	390	—	—	—	—	—	17- 3-878		
	377	4.º	Formigueiro (sede)	44	1.110	—	—	501	—	—	17- 3-878		
	378	5.º	São João	—	523	3.169	—	—	—	—	20-12-915		
São Vicente .....	379	1.º	São Vicente (sede)	—	447	—	—	502	—	—	29-12-892		
	380	2.º	Cacequy (sede)	—	391	—	—	503	—	—	29-12-892		
	381	3.º	Picada	—	144	—	—	—	8	—	6- 1-921		
382	4.º	Villa Clara	—	—	—	—	—	—	—	—	29-12-892		
	4.º	Matta (povoado)	80	—	—	—	—	—	—	—	—		
383	5.º	Umbú (sede)	—	280	—	—	504	—	—	—	1- 1-921		

São Vicente	5.º	Pau Fincado (povoado)	30	276	—	506	—	—	—
	6.º	Taquarechim	—	203	2.151	—	12	—	12-6-922
Soledade	1.º	Soledade (sede)	362	—	—	507	—	—	—
	1.º	Povoado Mormaço (povoado)	20	1.326	—	508	—	—	—
	2.º	Victoria (sede)	35	—	—	509	—	—	—
	2.º	General Codoma (povoado)	21	—	—	510	—	—	—
	2.º	Linha 13 (povoado)	30	509	—	511	—	—	—
	3.º	.....	—	394	—	—	—	—	—
	4.º	Sobradinho (sede)	63	—	—	512	—	—	—
	4.º	Tigre (povoado)	46	—	—	513	—	—	—
	4.º	São Paulo (povoado)	38	1.643	—	514	—	—	—
	5.º	Jacuhysinho (sede)	51	959	—	515	—	—	—
Taquary	6.º	.....	—	1.281	—	—	—	—	—
	7.º	Camargo (sede)	31	357	—	516	—	—	—
	8.º	.....	—	689	—	—	—	—	—
	9.º	Espumoso (sede)	62	645	—	517	—	—	—
	10.º	Rincão (sede)	19	1.054	8.855	518	—	—	—
	1.º	Taquary (sede)	454	1.479	—	519	—	—	—
	2.º	Pom Retiro (sede)	192	1.155	—	520	—	—	Ac. 11 15-12-895
	3.º	Arroio Grande (sede)	26	977	—	521	—	—	Ac. — 5-3-908
	4.º	Fachinal S. Joaquim (sede)	—	633	4.244	—	—	—	Ac. 168 27-12-924
	Taquara	1.º	Taquara (sede)	978	—	—	522	26	—
1.º		Igrejinha (povoado)	117	—	—	523	—	—	—
1.º		Lageadinho (povoado)	112	—	—	524	—	—	—
1.º		Rodeio Bonito (povoado)	106	—	—	525	—	—	—
1.º		Recosta (povoado)	117	—	—	526	—	—	—
1.º		Santa Rosa (povoado)	114	—	—	527	—	—	—
1.º		Tucanos (povoado)	99	—	—	528	—	—	—
1.º		Rio da Ilha (povoado)	111	—	—	529	—	—	—
1.º		Padilha (povoado)	118	—	—	530	—	—	—
1.º		Nova Italia (povoado)	95	2.697	—	531	—	—	—
400	2.º	Santa Christina (sede)	96	—	—	532	26	—	20-5-893
	2.º	Passo Mundo Novo (povoado)	74	—	—	533	—	—	—
	2.º	Fazenda Fialho (povoado)	45	—	—	534	—	—	—

MUNICIPIOS	DISTRITOS E POVOADOS						N.º de núcleos de população no Estado	Creação dos distritos		
	DISTRITOS		N.º de pedtos dos núcleos de população	N.º de pedtos em todo o distrito	N.º de pedtos em todo o município	Leis		Actos e decretos	Datas	
	Numero de ordem	Numero								NOMES, SÉDES E POVOADOS DOS DISTRITOS
Taquara .....	2.º		Passo dos Ferreiros (povoado) ..	37	—	—	535	—	—	—
	2.º		Morro Negro (povoado) .....	48	—	—	536	—	—	—
	2.º		Paredão (povoado) .....	28	—	—	537	—	—	—
	2.º		Pituba (povoado) .....	55	1.383	—	538	—	—	—
	3.º	401	Parobé (sede) .....	119	—	—	539	110	—	5-3-908
	3.º		Campo Vicente (povoado) .....	58	—	—	540	—	—	—
	3.º		Hartz Picada (povoado) .....	75	—	—	541	—	—	—
	3.º		Poço Fundo (povoado) .....	53	—	—	542	—	—	—
	3.º		Voluntaria (povoado) .....	32	1.213	—	543	—	—	—
	4.º		Mundo Novo (sede) .....	227	—	—	544	86 A	—	10-11-904
Torres .....	4.º		Sander (povoado) .....	115	—	—	545	—	—	—
	4.º		Moreira (povoado) .....	25	—	—	546	—	—	—
	4.º		Garibaldi (povoado) .....	20	1.188	—	547	—	—	—
	5.º	402	Gramado (sede) .....	172	—	—	548	139	—	17-1-913
	5.º		Linha Nova (povoado) .....	45	—	—	549	—	—	—
	5.º		Linha Bonita (povoado) .....	67	—	—	550	—	—	—
	5.º		Varzea Grande (povoado) .....	53	987	—	551	—	—	—
	6.º		Canella (sede) .....	86	—	—	552	309	—	2-3-926
	6.º		Caracól (povoado) .....	38	—	—	553	—	—	—
	6.º		São João (povoado) .....	55	443	7.911	554	—	—	—
Triunpho .....	1.º	404	Torres (sede) .....	—	1.180	—	555	13	—	20-12-837
	1.º		São Pedro Alcantara (povoado) ..	25	—	—	556	—	—	—
	1.º		Julio de Castilhos (povoado) .....	15	—	—	557	—	—	—
Triunpho .....	2.º	405	Tres Forquilhas (sede) .....	—	553	—	—	—	Ac.	26-9-892
	3.º	406	Gloria (sede) .....	22	415	2.148	558	—	Ac.	26-9-892
Triunpho .....	1.º	407	Triunpho (sede) .....	215	—	—	559	—	—	25-10-831

Triunpho.....	1.º	Olaria (povoado) .....	50	—	—	560	—	—	—
	1.º	Barreto (povoado) .....	20	—	—	561	—	—	—
	1.º	Piedade (povoado) .....	24	520	—	562	—	—	1- 1-913
	2.º	Costa da Cadeia.....	—	—	—	—	—	—	—
	2.º	Catupy (povoado) .....	28	311	—	563	—	—	—
	3.º	Passo Raza (sede) .....	38	—	—	564	—	—	1- 1-913
	3.º	Pontal (povoado) .....	27	—	—	565	—	—	—
	3.º	Santa Clara (povoado).....	31	343	—	566	—	—	—
	4.º	Passo Fundo (sede) .....	22	289	1.463	567	—	—	21-12-923
	1.º	Uruguayana (sede) .....	2.802	3.292	—	568	—	—	30-10-892
	2.º	Barra do Quarahy .....	—	488	—	—	—	—	30-10-892
	3.º	Camoatin .....	—	431	—	—	—	—	30-10-892
	4.º	Colonia Las Rosas .....	—	306	—	—	—	—	30-10-892
	5.º	Pindahy .....	—	230	—	—	—	—	2- 1-901
	6.º	Ipané .....	—	399	5.096	—	—	—	2- 1-913
	1.º	Vaccaria (sede) .....	243	663	—	569	—	—	28-10-805
	2.º	Vista Alegre .....	—	178	—	—	—	—	15-10-878
	3.º	Capão Alto .....	78	225	—	570	—	—	17-11-913
	4.º	São Luiz .....	—	431	—	—	—	—	31-12-890
	5.º	São João .....	—	233	—	—	—	—	17-11-900
	6.º	São Pedro .....	—	207	—	—	—	—	18- 8-915
	7.º	Capella Santo Antonio .....	—	140	—	—	—	—	18-10-917
	8.º	Nossa Senhora da Luz (sede) ..	47	347	—	571	—	—	18-12-917
	9.º	São Pedro do Ypiranga (sede) ..	27	297	—	572	—	—	7- 2-924
	10.º	São José do Pinhal.....	—	197	2.918	573	—	—	20- 3-924
	1.º	Venancio Ayres (sede) .....	231	2.069	—	574	—	Ac. 74 24- 2-921	—
	2.º	Estancia Mariante .....	—	1.583	—	—	—	Ac. 74 24- 2-921	—
	3.º	Alto da Legua .....	—	1.394	5.057	—	—	Ac. 117 14- 2-925	—
	1.º	Viamão (sede) .....	231	1.106	—	575	7	—	7- 2-741
	2.º	Passo da Areia .....	—	345	—	—	7	—	7- 2-895
	3.º	Lombas .....	—	534	—	—	7	—	7- 2-895
	4.º	Itapoam .....	50	373	2.358	576	14	—	31- 1-925
		TOTAL.....	—	321.712	321.712	576	—	—	—





# **ESTADÍSTICA JUDICIARIA**

CRIMINALIDADE — 1927

MUNICIPIOS	CONTRAVENÇÕES							CRIMES							Total geral				
	Mendicância	Embriaguez	Desordem	Vadiagem	Desobediência	Off. à moral	Outras contravenções	Total	Homicídios	Perimentos graves	Perimentos leves	Estupro	Defloramentos	Roubos		Furtos	Outros crimes	Total	
Alegrete	—	36	62	—	—	—	—	98	11	5	13	1	2	3	—	—	35	133	
Alfredo Chaves	—	3	5	—	4	—	—	12	3	6	9	—	—	1	2	—	21	33	
Antonio Prado (+)	—	—	—	—	—	—	—	—	1	—	—	1	—	—	—	—	2	2	
Arroio Grande (+)	—	16	11	—	—	—	—	27	1	—	—	—	—	—	1	—	2	29	
Bagé	—	62	57	8	15	14	35	191	11	11	17	—	35	26	3	136	327		
Bento Gonçalves	—	8	14	—	1	—	—	23	3	3	3	—	—	3	1	—	5	28	
Bom Jesus	5	12	3	2	1	—	—	23	3	2	—	—	—	—	—	—	9	32	
Caçapava (+)	—	—	—	—	—	—	—	8	8	—	8	—	1	—	—	2	19	19	
Cachoeira (+)	—	—	—	—	—	—	—	11	9	11	—	—	5	3	5	—	47	47	
Candelaria	—	11	8	—	—	1	—	20	3	3	3	—	2	2	2	—	15	35	
Cangussú	—	1	7	2	—	—	—	10	3	5	4	1	2	—	1	2	18	28	
Caxias	—	16	107	—	—	—	—	123	8	6	18	—	4	12	35	4	87	210	
Conceição do Arroio	—	—	6	—	—	—	—	6	1	1	—	—	—	—	2	—	4	10	
Cruz Alta	—	56	30	10	4	1	12	113	2	7	7	—	1	7	37	—	54	167	
D. Pedrito	—	2	3	—	—	—	—	5	10	7	5	—	2	1	—	2	27	32	
Dores de Camaquã	7	26	22	6	4	1	1	67	1	3	4	—	7	9	4	6	34	101	
Encantado	—	3	12	—	2	—	—	17	3	3	—	—	1	—	3	—	10	27	
Encruzilhada	—	—	—	—	—	—	—	—	7	—	6	5	1	7	—	—	26	26	
Erechim	—	—	2	—	1	—	—	3	22	14	29	—	1	3	2	2	73	76	
Estrella	—	2	4	—	—	—	—	6	6	1	—	—	—	1	—	—	8	14	
Garibaldi	—	—	—	—	1	—	1	2	2	—	—	—	—	1	—	—	3	5	
Gravatáhy	—	—	10	—	—	—	—	10	7	2	8	—	1	—	—	1	19	29	
Guahyba	1	42	72	—	—	1	—	116	3	5	4	2	11	4	10	10	164	164	
Guaporé (+)	—	—	—	—	—	—	—	8	3	—	—	—	—	3	—	—	6	14	
Herval	—	6	2	—	—	—	—	8	8	5	—	—	3	6	4	2	36	96	
Ijuhy	3	9	11	4	2	3	—	60	8	2	6	—	4	2	3	23	47	47	
Ivaquy	—	45	26	—	6	2	14	93	2	13	7	—	15	7	12	—	149	149	
Jaguaraó	—	—	8	—	—	—	4	12	1	9	4	—	5	4	1	2	26	38	
Jaguary	—	—	—	—	—	—	—	—	9	5	6	—	1	3	—	—	24	24	
Julio de Castilhos (+)	—	—	—	—	—	—	—	—	7	9	16	—	2	—	—	—	35	35	
Lageado (+)	—	—	—	—	—	—	—	—	12	12	7	1	2	1	3	10	46	47	
Lagoa Vermelha	—	2	7	—	1	1	4	15	5	1	3	—	1	2	7	2	21	36	
Lavras	—	—	—	—	—	—	—	—	3	—	—	—	—	—	—	—	—	—	—
Livramento	39	430	151	—	26	27	93	766	23	11	17	—	34	6	5	96	862	862	
Montenegro	—	8	20	4	—	—	12	44	4	4	—	2	—	7	3	—	16	60	60
Nova Trento	—	—	—	—	—	—	—	—	—	—	—	1	—	—	—	—	1	1	1

Novo Hamburgo .....  
 Palmeira .....  
 Passo Fundo .....  
 Pelotas .....  
 Pinheiro Machado .....  
 Piratiny .....  
 Porto Alegre (+) .....  
 Prata .....  
 Quaraly .....  
 Rio Grande .....  
 Rio Pardo .....  
 Rosario .....  
 Santa Cruz .....  
 Santa Maria .....  
 Santa Victoria .....  
 Santiago do Boqueirão.....  
 Santo Amaro .....  
 Santo Antonio .....  
 S. Borja .....  
 S. Francisco de Assis.....  
 S. Francisco de Paula.....  
 S. Gabriel .....  
 S. Jeronimo .....  
 S. João de Camaquam.....  
 S. José do Norte.....  
 S. Leopoldo .....  
 S. Lourenço .....  
 S. Luiz Gonzaga.....  
 S. Pedro .....  
 S. Sebastião do Cahy.....  
 S. Sepé .....  
 S. Vicente (+).....  
 Soledade .....  
 Taquara .....  
 Taquary .....  
 Torres (+) .....  
 Triumpho .....  
 Uruguayana .....  
 Vacaria .....  
 Venancio Ayres .....  
 Viamão .....

14	—	—	—	—	—	14	1	2	5	1	4	1	—	—	—	—	—	14	28
10	7	—	1	—	—	17	9	—	4	—	1	1	—	—	—	—	—	37	57
125	26	—	3	—	—	27	19	—	24	—	53	6	—	—	—	—	—	82	260
564	407	—	148	—	—	2,052	19	—	27	—	1	6	—	—	—	—	—	201	2,253
—	16	—	—	—	—	37	3	—	1	—	3	6	—	—	—	—	—	55	—
—	—	—	—	—	—	3	1	—	3	—	—	—	—	—	—	—	—	6	—
—	2	—	—	—	—	—	—	—	—	—	99	42	—	—	—	—	—	619	—
—	—	—	—	—	—	—	2	—	—	—	—	—	—	—	—	—	—	4	—
18	15	—	1	—	—	—	3	—	10	—	1	2	—	—	—	—	—	35	74
145	160	—	5	—	—	39	—	—	3	—	9	5	—	—	—	—	—	62	451
—	—	—	—	—	—	389	3	—	10	—	3	4	—	—	—	—	—	20	—
10	30	—	6	—	—	19	33	—	3	—	9	5	—	—	—	—	—	17	62
—	—	—	—	—	—	16	4	—	9	—	3	4	—	—	—	—	—	12	64
42	14	—	3	—	—	64	2	—	8	—	8	8	—	—	—	—	—	2	52
—	111	—	—	—	—	15	—	—	5	—	—	14	—	—	—	—	—	2	116
160	96	—	10	—	—	126	3	—	—	—	—	2	—	—	—	—	—	8	142
—	—	—	64	—	—	500	3	—	21	—	12	7	—	—	—	—	—	7	72
8	4	—	—	—	—	1	4	—	1	—	6	—	—	—	—	—	—	1	16
—	—	—	—	—	—	12	2	—	2	—	4	—	—	—	—	—	—	1	16
—	—	—	—	—	—	—	3	—	6	—	4	2	—	—	—	—	—	26	38
—	26	—	8	—	—	40	2	—	1	—	—	—	—	—	—	—	—	6	6
1	26	—	—	—	—	—	17	—	31	—	1	2	—	—	—	—	—	1	85
—	—	—	—	—	—	—	5	—	8	—	—	—	—	—	—	—	—	25	25
16	12	—	—	—	—	11	7	—	10	—	5	4	—	—	—	—	—	38	90
4	10	—	3	—	—	29	3	—	1	—	1	—	—	—	—	—	—	2	41
—	—	—	—	—	—	6	3	—	1	—	—	—	—	—	—	—	—	5	13
—	—	—	—	—	—	12	2	—	2	—	—	—	—	—	—	—	—	35	25
50	46	—	—	—	—	112	—	—	—	—	—	3	—	—	—	—	—	42	154
—	—	—	—	—	—	—	3	—	10	—	6	2	—	—	—	—	—	5	34
6	19	—	2	—	—	42	7	—	24	—	7	—	—	—	—	—	—	40	82
32	15	—	1	—	—	72	1	—	3	—	4	—	—	—	—	—	—	9	81
119	75	—	—	—	—	195	9	—	9	—	1	16	—	—	—	—	—	37	232
—	1	—	—	—	—	1	5	—	2	—	1	—	—	—	—	—	—	3	13
—	—	—	—	—	—	—	6	—	16	—	1	—	—	—	—	—	—	2	14
—	—	—	—	—	—	37	2	—	1	—	4	—	—	—	—	—	—	2	29
2	17	—	14	—	—	60	2	—	1	—	2	2	—	—	—	—	—	4	49
5	46	—	6	—	—	—	2	—	2	—	1	—	—	—	—	—	—	8	13
—	—	—	—	—	—	—	11	—	2	—	1	—	—	—	—	—	—	1	73
—	—	—	—	—	—	—	1	—	—	—	—	—	—	—	—	—	—	—	16
—	—	—	—	—	—	—	—	—	—	—	—	—	—	—	—	—	—	—	1
1	3	—	—	—	—	4	4	—	11	—	1	2	—	—	—	—	—	13	48
24	34	—	—	—	—	77	7	—	4	—	7	22	—	—	—	—	—	6	52
6	6	—	—	—	—	10	2	—	3	—	4	—	—	—	—	—	—	1	149
—	4	—	—	—	—	—	3	—	2	—	—	—	—	—	—	—	—	11	21
—	—	—	—	—	—	—	3	—	3	—	—	—	—	—	—	—	—	6	6
31	14	—	—	—	—	73	4	—	18	—	2	6	—	—	—	—	—	43	116
20	80	—	14	—	—	146	12	—	15	—	1	—	—	—	—	—	—	35	181
—	—	—	—	—	—	—	7	—	4	—	5	—	—	—	—	—	—	27	27
—	—	—	—	—	—	54	2	—	4	—	—	—	—	—	—	—	—	7	61
—	—	—	—	—	—	—	1	—	3	—	—	—	—	—	—	—	—	14	15
—	—	—	—	—	—	—	—	—	—	—	—	—	—	—	—	—	—	—	—
496	2,218	1,997	324	282	240	863	563	428	720	37	399	274	523	212	3,111	9,531	—	—	—
TOTAL	—	—	—	—	—	—	—	—	—	—	—	—	—	—	—	—	—	—	—

MUNICIPIOS	N.º de Delinquentes por sexo			Contrações e Crimes			Numero de prisões effectuadas
	Homens		Mulheres	Total		Total	
	Homens	Mulheres	Total	Contrações	Crimes		
Alegrete	125	8	133	98	35	133	126
Alfredo Chaves	33	—	33	12	21	33	18
Antonio Prado (+)	—	—	—	—	2	2	—
Arroio Grande	29	—	29	27	2	29	28
Bagé	223	104	327	191	136	327	295
Bento Gonçalves	27	1	28	23	5	28	25
Bom Jesus	27	5	32	23	9	32	25
Caçapava (+)	—	—	—	—	19	19	—
Cachoeira (+)	—	—	—	—	47	47	—
Candelaria	34	1	35	20	15	35	19
Cangussú	28	—	28	10	18	28	10
Caxias	207	3	210	123	87	210	210
Conceição do Arroio	10	—	10	6	4	10	10
Cruz Alta	158	9	167	113	54	167	160
D. Pedrito	30	2	32	5	27	32	20
Dores de Camaquã	84	17	101	67	34	101	83
Encantado	27	—	27	17	10	27	26
Encruzilhada	25	1	26	—	26	26	—
Erechim	75	1	76	3	73	76	—
Estrella	14	—	14	6	8	14	14
Garibaldi	5	—	5	2	3	5	3
Gravatáhy	29	—	29	10	19	29	17
Guahyba	154	10	164	116	48	164	164
Guaporé (+)	—	—	—	—	12	12	—
Herval	11	3	14	8	6	14	11
Ijuhy	92	4	96	60	36	96	82
Itaquy	37	10	47	24	23	47	—
Jaguarão	112	37	149	93	56	149	149
Jaguary	38	—	38	12	26	38	38
Julio de Castilhos (+)	—	—	—	—	24	24	—
Lageado (+)	—	—	—	—	35	35	—
Lagoa Vermelha	47	—	47	1	46	47	6
Lavras	31	5	36	15	21	36	29
Livramento	782	80	862	766	96	862	859

Montenegro	50	10	60	44	16	60	59
Nova Trento	1	—	1	—	1	1	1
Novo Hamburgo	26	2	28	14	14	28	18
Palmeira	50	7	57	20	37	57	44
Passo Fundo	224	36	260	178	82	260	208
Pelotas	1.995	258	2.253	2.052	201	2.253	2.243
Pinheiro Machado	51	8	59	37	22	59	37
Piratiny	6	—	6	3	3	6	5
Porto Alegre (+)	—	—	—	—	619	619	4
Prata	4	—	4	2	2	4	24
Quarahy	61	13	74	39	35	74	—
Rio Grande	337	114	451	389	62	451	123
Rio Pardo	110	25	135	71	64	135	116
Rosario	100	16	116	64	52	116	139
Santa Cruz	121	21	142	126	16	142	564
Santa Maria	471	101	572	500	72	572	3
Santa Victoria	16	1	17	1	16	17	16
Santiago do Boqueirão	33	5	38	12	26	38	2
Santo Amaro	6	—	6	—	6	6	—
Santo Angelo	119	6	125	40	85	125	46
Santo Antonio	24	1	25	—	25	25	8
S. Borja	81	9	90	52	38	90	61
S. Francisco de Assis	41	—	41	29	12	41	32
S. Francisco de Paula	23	2	25	12	13	25	15
S. Gabriel	136	18	154	112	42	154	154
S. Jeronymo	31	3	34	—	34	34	7
S. João de Camaquã	79	3	82	42	40	82	80
S. José do Norte	79	2	81	72	9	81	81
S. Leopoldo	217	15	232	195	37	232	232
S. Lourenço	13	1	14	1	13	14	5
S. Luiz Gonzaga	28	1	29	—	29	29	9
S. Pedro	49	—	49	37	12	49	45
S. Sebastião do Cahy	71	2	73	60	13	73	73
S. Sepé	—	—	—	—	16	16	—
S. Vicente (+)	—	—	—	—	1	1	—
Soledade	46	6	52	4	48	52	26
Taquara	142	7	149	77	72	149	136
Taquary	17	4	21	10	11	21	17
Torres (+)	—	—	—	—	6	6	—
Triunpho	116	—	116	73	43	116	103
Uruguayana	178	3	181	146	35	181	171
Vaccaria	26	1	27	—	27	27	3
Venancio Ayres	52	9	61	54	7	61	55
Viamão	15	—	15	1	14	15	4
Total	7.739	1.011	8.750	6.120	3.111	9.531	7.394

Nota — Faltam informações quanto ao n.º e sexo dos contraventores, nos municípios assinalados com o signal +.

# Casa de Correção

CASA DE CORRECÇÃO  
MOVIMENTO DE PRESOS — 1920 a 1927

ANNOS	Existentes Em 1/1	Entrados Durante o anno	Sahidos Durante o anno	Existentes Em 31/12
1920 .....	623	202	191	634
1921 .....	634	212	238	618
1922 .....	618	243	204	657
1923 .....	657	182	232	607
1924 .....	607	363	395	575
1925 .....	575	249	266	558
1926 .....	558	775	768	565
1927 .....	565	638	696	507

DESCRIMINAÇÃO DOS PRESOS EXISTENTES  
QUANTO A SUA CONDEMNACÃO E SEXO

ANNOS	Sexo		Sentencia- dos	Em appellação	Pronuncia- dos	Detidos	Em processo	Total
	H	M						
1920 .....	624	10	534	44	27	—	29	634
1921 .....	603	15	548	34	27	—	9	618
1922 .....	641	16	—	—	—	—	—	657
1923 .....	593	14	534	13	31	—	29	607
1924 .....	563	12	496	17	26	6	40	575
1925 .....	544	14	467	14	18	12	47	558
1926 .....	553	12	422	22	32	65	24	565
1927 .....	499	8	423	47	22	1	14	507

CASA  
CAUSAS QUE MOTIVARAM

ANNOS	CAUSAS QUE MOTIVARAM								
	Conclusão de pena	Livramento condicional	Sursis	Absolução	Impronuncia	Habeas-corpus	Fiança	Prescrição	Reparação do mal
1920 .....	102	—	—	16	2	5	3	1	—
1921 .....	121	—	—	44	8	11	3	—	—
1922 .....	—	—	—	—	—	—	—	—	—
1923 .....	109	—	—	26	21	17	3	—	—
1924 .....	116	—	—	30	6	33	8	1	—
1925 .....	67	30	3	19	12	15	12	2	10
1926 .....	116	40	5	22	17	13	10	—	8
1927 .....	71	39	6	21	13	11	11	1	2

CAUSAS QUE MOTIVARAM

ANNOS	Competencia da Justiça		MOTIVOS			
	Fede- ral	Esta- doal	Deflora- mento	Estellionato	Furto	Homicídio
1920 .....	—	—	8	11	9	388
1921 .....	—	—	1	11	8	443
1922 .....	—	—	—	—	—	—
1923 .....	18	594	7	6	15	419
1924 .....	16	559	6	5	12	362
1925 .....	26	532	1	3	29	363
1926 .....	17	548	7	5	22	409
1927 .....	14	493	12	—	72	298

**Observação:** Quanto aos dados parciais referentes ao anno de 1922, deixam de ser ministrador da Casa de Correcção, no referido anno.



DE CORRECÇÃO  
A SAHIDA DOS PRESOS


Relaxamento	Archivamento	Por ordem da chetia de policia	Por ordem dos Sub-chefes e Delegados de Policia	Por ordem do juiz federal	Por ordem dos juizes districtaes e de comarca	Entregues a escolta	Removidos para o Hospicio	Removidos para o manicómio	Fallecidos	Outros	TOTAL
—	—	—	—	4	12	17	11	—	17	1	191
—	—	—	—	3	5	30	2	—	11	—	238
—	—	—	—	—	—	—	—	—	—	—	204
—	—	—	—	9	2	25	3	—	13	4	232
—	1	52	10	1	8	58	8	—	16	2	395
2	5	42	6	6	2	20	1	—	10	2	266
9	4	10	416	3	12	65	—	10	4	4	768
4	3	47	367	—	2	70	—	13	11	4	696

AS PRISÕES

DAS PRISÕES

Incendio	Infanticídio	Latrocínio	Lesões corporaes leves	Lesões corporaes graves	Peculato	Roubo	Tentativas de homicídios	Outros	TOTAL
3	1	48	16	12	—	106	6	26	634
1	1	15	9	17	—	76	4	32	618
—	—	—	—	—	—	—	—	—	657
2	4	30	8	18	5	78	4	11	607
4	3	33	5	11	4	103	5	22	575
—	10	26	12	21	3	54	11	33	558
1	2	10	16	6	12	56	1	18	565
—	3	13	20	10	11	57	2	9	507

mencionados visto não terem sido desdobrados no relatório apresentado pelo Admi-



ESCRIVANIA DO  
JURY E EXECUÇÕES  
CONDEMNACÕES —

MUNICIPIOS	Numero	Pelo Jury	Singulares	PENNA						Sursis	
				Até 1 mez	Até 3 mezes	Até 6 mezes	Até 1 anno	Até 6 annos	Até 20 annos		Até 30 annos
Arroio Grande	1	—	1	—	—	1	—	—	—	—	
Bagé	4	2	2	—	—	1	—	3	—	—	
Bento Gonçalves	1	1	—	—	—	—	—	1	—	—	
Candelaria	4	—	4	—	—	—	4	—	—	—	
Conceição do Arroio	3	—	3	—	—	2	1	—	—	—	
Cruz Alta	1	—	1	—	—	—	—	—	1	—	
D. Pedrito	1	—	1	—	1	—	—	—	—	—	
Encantado	3	1	2	—	2	—	—	1	—	—	
Encruzilhada	3	3	—	—	—	1	—	—	—	2	
Erechim	4	4	—	—	—	—	—	2	1	1	
Estrella	2	1	1	—	—	—	—	—	2	—	
Gravatahy	1	1	—	—	—	—	—	1	—	—	
Guaporé	1	1	—	—	—	—	—	—	—	1	
Itaquy	6	3	3	—	2	—	1	1	1	1	
Jaguarão	1	—	1	—	—	—	1	—	—	—	
Lageado	6	1	5	1	2	—	2	1	—	—	
Lagoa Vermelha	1	—	1	—	—	1	—	—	—	—	
Livramento	7	1	6	—	3	—	2	2	—	—	
Montenegro	2	—	2	—	—	—	—	2	—	—	
Nova Trento	1	—	1	—	—	—	—	1	—	—	
Palmeira	1	—	1	—	—	—	—	1	—	—	
Pelotas	3	2	1	—	—	—	2	—	1	—	
Rio Grande	10	7	3	1	2	—	2	4	1	—	
Rio Pardo	5	1	4	1	2	—	—	2	—	1	
Santa Maria	3	1	2	—	1	—	1	1	—	—	
Santiago do Boqueirão	3	1	2	—	—	—	—	2	1	—	
Santo Amaro	1	1	—	—	—	—	—	—	—	1	
Santo Angelo	3	—	3	—	1	—	—	—	2	—	
Santo Antonio	2	2	—	—	—	—	—	1	1	—	
S. Borja	1	1	—	—	—	—	—	—	—	1	
S. Francisco de Assis	2	2	—	—	—	—	—	2	—	—	
S. Gabriel	1	1	—	—	—	—	—	1	—	—	
S. Luiz Gonzaga	1	—	1	—	—	1	—	—	—	—	
S. Pedro	3	1	2	—	1	—	1	1	—	—	
S. Sebastião do Cahy	2	1	1	—	1	—	—	1	—	—	
Soledade	5	3	2	—	—	—	—	2	2	1	
Taquara	2	—	2	—	—	2	—	—	—	—	
Torres	1	—	1	—	1	—	—	—	—	—	
Venancio Ayres	1	—	1	1	—	—	—	—	—	—	
Viamão	3	—	3	—	2	—	1	—	—	—	
ESTADO	106	43	63	4	21	9	18	33	13	8	1

Observação: Faltam informações de Passo Fundo, Porto Alegre, Santa Cruz, S. José condemnação alguma.

CIVEL E CRIME

CRIMINAES

1.º SEMESTRE DE 1927

CONDEMNADOS																							
Sexo		Naturalidade			Côr			Idade		Filiação			Estado civil			Instrução		Profissão		Criminalidade			
Masculinos	Femininos	Deste Estado	De outros Estados	Do estrangeiro	Branços	Pretos	Mixtos	Maiores	Menores	Legítimos	Illegítimos	Ignorados	Solteiros	Casados	Viuuos	Ignorados	Alphabetizados	Analphabets	Com	Sem	Reincidentes	Não reincidentes	Ignorados
1	—	1	—	—	1	—	—	1	—	1	—	—	—	1	—	—	1	—	1	—	—	1	—
4	—	2	—	2	4	—	—	4	—	4	—	—	2	2	—	—	3	1	4	—	—	4	—
1	—	1	—	—	—	—	1	1	—	—	—	—	1	1	—	—	1	1	—	1	—	1	—
4	—	4	—	—	4	—	—	4	—	—	—	—	4	3	—	2	—	4	1	3	—	1	4
3	—	3	—	—	3	—	—	3	—	1	—	2	1	1	—	1	2	1	3	—	1	2	—
1	—	1	—	—	1	—	—	1	1	1	—	—	1	1	—	—	1	1	1	—	1	1	—
1	—	1	—	—	—	—	1	1	—	1	—	—	—	1	—	—	1	—	1	—	1	—	—
3	—	3	—	—	2	—	1	3	3	—	—	3	1	2	—	—	1	2	3	—	—	3	—
3	—	3	—	—	3	—	—	2	1	3	—	—	3	3	—	—	2	1	3	—	—	3	—
4	—	4	—	—	4	—	—	4	—	4	—	—	2	2	—	—	4	2	2	—	—	4	—
2	—	2	—	—	1	1	—	2	—	2	—	—	1	1	—	—	1	1	1	1	—	2	—
1	—	1	—	—	1	—	—	1	1	1	—	—	1	1	—	—	1	1	1	—	1	1	—
1	—	1	—	—	1	—	—	1	1	—	1	—	1	1	—	—	1	1	1	—	1	1	—
6	—	6	—	—	4	—	2	4	2	5	—	1	4	2	—	—	5	1	4	2	1	5	—
1	—	—	—	1	1	—	—	1	—	—	—	1	1	—	—	—	1	1	1	—	—	1	—
6	—	6	—	—	6	—	—	5	1	2	—	4	—	5	—	1	5	1	6	—	—	6	—
1	—	1	—	—	1	—	—	1	—	1	—	—	1	1	—	—	1	1	1	—	—	1	—
6	1	5	—	2	4	—	3	7	—	1	—	—	7	4	3	—	7	1	1	—	—	1	—
2	—	2	—	—	2	—	—	1	1	1	—	1	1	—	—	1	1	1	1	1	—	2	—
1	—	1	—	—	1	—	—	1	1	1	—	—	—	1	—	—	1	1	1	1	—	1	—
1	—	—	—	1	1	—	—	1	1	1	—	—	—	1	1	—	1	—	1	—	—	1	—
3	—	2	—	1	2	—	1	3	3	—	—	3	2	2	—	1	3	—	3	—	—	3	—
10	—	7	2	1	9	—	1	6	4	—	—	10	7	2	1	—	6	4	6	4	—	10	—
4	1	4	—	1	5	—	—	3	2	2	—	—	3	3	—	—	5	4	4	1	—	5	—
3	—	3	—	—	1	—	2	2	1	—	—	3	2	1	—	—	—	3	3	—	—	3	—
3	—	3	—	—	3	—	—	3	—	3	—	—	3	—	—	—	2	1	1	2	—	3	—
1	—	1	—	—	—	1	—	1	1	—	—	1	1	—	—	—	1	—	—	1	—	1	—
3	—	2	—	1	3	—	—	3	—	2	—	1	1	2	—	—	3	—	3	—	—	3	—
2	—	2	—	—	—	2	—	2	—	1	1	—	2	—	—	—	—	2	2	—	—	2	—
1	—	1	—	—	1	—	—	1	1	—	—	1	1	—	—	—	1	—	1	—	—	1	—
2	—	2	—	—	1	1	—	1	1	1	—	—	1	1	—	1	1	1	—	2	—	2	—
1	—	1	—	—	1	—	—	1	—	—	1	—	1	—	—	—	1	1	—	—	—	1	—
1	—	1	—	—	1	—	—	1	—	—	1	—	1	—	—	—	1	—	1	—	—	1	—
3	—	3	—	—	—	3	—	3	—	2	1	—	2	1	—	—	2	1	1	2	—	3	—
2	—	2	—	—	2	—	—	2	—	—	—	2	—	1	1	—	1	1	2	—	—	2	—
5	—	5	—	—	3	—	2	5	—	—	—	5	2	3	—	—	3	2	3	2	—	5	—
2	—	2	—	—	2	—	—	1	1	—	—	2	—	—	—	2	1	1	1	1	—	1	—
1	—	1	—	—	1	—	—	1	1	1	—	—	1	—	—	—	1	—	1	—	—	1	—
1	—	1	—	—	1	—	—	1	—	1	—	—	1	—	—	—	1	—	1	—	—	1	—
3	—	3	—	—	3	—	—	3	—	3	—	—	3	—	—	—	2	1	3	—	1	2	—
104	2	94	2	10	82	4	20	92	14	45	4	57	53	40	4	9	70	36	75	31	5	96	5

do Norte e S. Vicente. Os 32 municipios restantes communicaram não ter havido

ESCRIVANIA DO  
JURY E EXECUÇÕES  
CONDEMNAÇÕES —

MUNICIPIOS	Numero	Pelo Jury	Singulares	PENA						Sursis	
				Até 1 mez	Até 3 mezes	Até 6 mezes	Até 1 anno	Até 6 annos	Até 20 annos		Até 30 annos
Alfredo Chaves .....	1	1	—	—	—	—	—	—	—	1	—
Bagé .....	3	2	1	—	1	—	1	1	—	—	—
Bento Gonçalves .....	2	—	2	—	2	—	—	—	—	—	—
Cachoeira .....	1	—	1	—	1	—	—	—	—	—	—
Caxias .....	4	2	2	—	1	—	1	1	1	—	1
Conceição do Arroio.....	4	—	4	—	2	2	—	—	—	—	—
Cruz Alta .....	5	1	4	—	4	—	—	1	—	—	—
D. Pedrito .....	3	1	2	—	—	—	—	1	2	—	—
Encantado .....	10	7	3	—	2	—	1	—	7	—	—
Encruzilhada .....	2	1	1	—	—	1	—	1	—	—	—
Erechim .....	1	1	—	—	—	—	—	1	—	—	—
Estrella .....	3	1	2	—	—	—	1	—	2	—	—
Garibaldi .....	2	—	2	—	2	—	—	—	—	—	—
Gravatahy .....	5	5	—	—	—	—	—	5	—	—	—
Guaporé .....	8	1	7	—	2	2	3	1	—	—	—
Itaquy .....	5	1	4	—	1	—	—	4	—	—	—
Jaguary .....	6	6	—	—	—	—	—	3	3	—	—
Julio de Castilhos.....	1	1	—	—	—	—	—	1	—	—	—
Lageado .....	8	—	8	—	7	1	—	—	—	—	—
Lagoa Vermelha .....	1	—	1	—	—	1	—	—	—	—	—
Livramento .....	7	5	2	—	—	—	2	2	—	3	—
Montenegro .....	1	—	1	—	—	—	1	—	—	—	1
Novo Hamburgo .....	2	2	—	—	1	—	1	—	—	—	—
Pelotas .....	8	6	2	—	1	—	1	3	2	1	—
Pinheiro Machado .....	1	1	—	—	—	—	—	1	—	—	—
Quarahy .....	3	—	3	—	1	2	—	—	—	—	—
Rio Grande .....	6	1	5	—	1	—	3	1	1	—	—
Rio Pardo .....	2	1	1	—	—	—	1	—	1	—	—
Santa Maria .....	2	1	1	—	1	—	1	—	—	—	—
Santa Victoria .....	2	1	1	—	1	—	—	1	—	—	—
Santiago do Boqueirão.....	1	—	1	1	—	—	—	—	—	—	—
Santo Amaro .....	1	1	—	—	—	—	—	—	—	1	—
Santo Angelo .....	5	—	5	1	—	3	1	—	—	—	—
Santo Antonio .....	2	2	—	—	—	—	1	1	—	—	—
S. Gabriel .....	4	—	4	—	1	—	3	—	—	—	—
S. Jeronymo .....	1	1	—	—	—	—	—	—	—	1	—
S. João de Camaquam.....	1	—	1	—	1	—	—	—	—	—	—
S. Leopoldo .....	3	1	2	—	2	—	—	—	1	—	—
S. Lourenço .....	1	1	—	—	—	—	—	1	—	—	—
S. Luiz Gonzaga.....	2	—	2	—	—	1	1	—	—	—	1
S. Sepé .....	3	—	3	—	3	—	—	—	—	—	—
Soledade .....	2	1	1	—	—	—	—	2	—	—	—
Taquara .....	3	—	3	—	3	—	—	—	—	—	—
Taquary .....	2	—	2	—	2	—	—	—	—	—	1
Torres .....	1	1	—	—	—	—	1	—	—	—	—
Triumpho .....	1	—	1	—	—	—	1	—	—	—	—
Uruguayana .....	10	9	1	—	3	2	—	5	—	—	—
Vaccaria .....	1	—	1	—	—	—	1	—	—	—	—
Viamão .....	1	1	—	—	—	1	—	—	—	—	—
ESTADO.....	154	67	87	2	45	17	26	37	20	7	4

Observação: Faltam informações de Alegrete, Ijuhy, Palmeira, Passo Fundo, Porto não ter havido condenação alguma.

CIVEL E CRIME

CRIMINAES

2.º SEMESTRE DE 1927

CONDEMNADOS

Sexo	Naturalidade		Côr		Idade		Filiação			Estado civil			Instrução	Profissão		Criminalidade								
	Masculinos	Femininos	De este Estado	De outros Estados	Branco	Pretos	Mixtos	Maiores	Menores	Legítimos	Illegítimos	Ignorados		Solteiros	Casados	Viúvos	Ignorados	Alfabetizados	Analfabetos	Com	Sem	Reincidentes	Não reincidentes	Ignorados
1	—	1	—	—	—	—	1	1	—	1	—	—	1	—	—	—	1	—	1	—	—	—	1	—
3	—	2	—	1	3	—	1	1	2	3	—	—	2	1	—	—	2	1	3	—	—	—	3	—
2	—	2	—	—	2	—	—	—	2	—	—	2	1	1	—	—	2	2	—	—	—	—	2	—
1	—	1	—	—	—	—	1	1	—	—	—	1	1	—	—	—	1	1	1	—	—	—	1	—
4	—	3	1	—	4	—	2	2	1	—	—	3	3	—	—	1	4	—	3	1	—	—	4	—
4	—	4	—	—	4	—	—	4	—	3	—	1	2	2	—	1	3	1	4	—	1	—	2	—
5	—	5	—	—	4	—	1	5	3	3	—	2	3	2	—	—	4	1	3	2	—	5	—	
3	—	3	—	—	2	—	1	3	3	3	—	—	3	3	—	—	2	2	1	—	—	3	—	
10	—	10	—	—	5	—	5	8	2	6	—	4	5	5	—	—	2	8	9	1	3	7	—	
2	—	2	—	—	1	—	1	2	—	1	1	—	1	1	—	—	2	2	—	—	1	—	—	
1	—	1	—	—	—	—	1	1	—	—	1	—	1	1	—	—	1	1	1	—	—	1	—	
3	—	3	—	—	2	1	—	2	1	3	—	—	2	1	—	—	1	2	2	1	—	3	—	
2	—	2	—	—	2	—	—	2	—	2	—	—	2	—	—	—	2	—	—	—	—	—	—	
5	—	5	—	—	5	—	—	5	5	5	—	—	2	3	—	—	2	5	5	—	—	—	—	
8	—	2	—	—	6	—	—	2	2	8	—	—	6	2	—	—	3	6	6	2	—	8	—	
5	—	5	—	—	4	—	1	4	1	5	—	—	3	2	—	—	4	1	3	2	—	5	—	
6	—	6	—	—	3	—	3	5	1	6	—	—	5	—	1	—	1	5	6	—	—	6	—	
1	—	—	1	—	1	—	—	1	—	1	—	—	1	—	—	—	1	1	—	—	—	1	—	
8	—	8	—	—	7	—	1	8	—	8	—	—	3	5	—	—	8	—	8	—	—	8	—	
1	—	1	—	—	1	—	—	1	—	—	—	1	1	—	—	—	1	1	—	—	—	1	—	
7	—	6	—	1	4	—	3	7	—	—	—	7	3	2	2	—	7	3	4	2	—	5	—	
1	—	1	—	—	1	—	—	1	—	1	—	—	1	—	—	—	1	—	1	—	—	1	—	
1	—	2	—	—	2	—	—	2	—	—	—	2	—	—	—	—	1	1	2	—	—	2	—	
8	—	6	—	2	5	2	1	8	—	1	—	7	6	1	—	1	6	2	3	5	2	6	—	
1	—	1	—	—	1	—	1	1	1	—	—	1	1	—	—	—	1	1	1	—	—	1	—	
3	—	2	—	1	—	—	3	3	—	2	1	—	2	1	—	—	3	—	3	—	—	3	—	
5	1	5	—	1	3	—	3	5	1	2	—	4	3	—	1	2	2	4	3	3	—	6	—	
1	1	2	—	—	2	—	—	2	—	—	1	1	—	2	—	—	1	1	2	—	—	2	—	
2	—	2	—	—	2	—	—	2	—	—	—	1	1	—	—	—	2	1	1	—	—	2	—	
2	—	2	—	—	2	—	—	2	—	1	—	1	2	—	—	—	1	1	2	—	—	2	—	
1	—	1	—	—	—	—	1	1	1	—	—	—	1	—	—	—	1	1	1	—	—	1	—	
1	—	1	—	—	1	—	—	1	—	—	—	1	1	—	—	3	—	5	2	3	—	5	—	
5	—	5	—	—	1	—	1	2	—	2	—	3	1	1	—	3	1	1	2	3	—	2	—	
2	—	2	—	—	3	—	—	1	3	—	—	4	2	—	—	2	1	1	2	—	—	1	—	
1	—	1	—	—	1	—	—	1	—	—	—	1	—	1	—	—	1	—	1	—	—	1	—	
1	—	1	—	—	1	—	1	1	—	1	—	—	1	—	—	—	1	—	1	—	—	1	—	
3	—	3	—	—	3	—	—	3	—	—	—	3	1	2	—	—	3	—	2	1	—	3	—	
1	—	1	—	—	1	—	—	1	—	1	—	—	1	—	—	—	1	—	1	—	—	1	—	
2	—	2	—	—	1	—	1	1	2	—	—	—	2	—	—	—	2	—	1	1	—	2	—	
3	—	3	—	—	3	—	—	2	1	3	—	—	2	1	—	—	3	—	3	—	—	3	—	
2	—	2	—	—	1	—	1	1	1	—	—	1	1	1	—	—	1	1	2	—	—	2	—	
3	—	2	—	—	3	—	—	2	1	1	—	2	2	—	—	1	3	—	3	—	—	3	—	
1	1	2	—	1	1	—	—	1	1	1	—	1	2	—	—	—	—	2	2	—	—	2	—	
1	—	1	—	—	—	—	1	1	—	—	—	—	1	—	—	—	1	—	1	—	—	1	—	
1	—	1	—	—	—	—	1	1	—	—	—	—	1	—	—	—	1	—	1	—	—	1	—	
9	1	10	—	—	8	—	2	10	—	5	2	3	7	1	2	—	3	7	10	—	—	10	—	
1	—	1	—	—	—	—	1	—	—	—	—	1	—	—	—	1	—	1	—	1	—	1	—	
1	—	1	—	—	—	—	1	1	—	—	—	1	—	1	—	—	1	—	1	—	—	1	—	

150 | 4 | 145 | 1 | 8 | 106 | 7 | 41 | 123 | 31 | 87 | 8 | 59 | 92 | 43 | 8 | 11 | 88 | 66 | 117 | 37 | 9 | 142 | 3

Alegre, Santa Cruz, S. José do Norte e S. Vicente. Os 21 restantes comunicaram

**ESCRIVANIA DO  
JURY E EXECUÇÕES  
CONDEMNAÇÕES —**

MUNICIPIOS	Numero	Pelo Jury	Singulares	PENA						Sursis	
				Até 1 mez	Até 3 mezes	Até 6 mezes	Até 1 anno	Até 6 annos	Até 20 annos		Até 30 annos
Alegrete .....	—	—	—	—	—	—	—	—	—	—	—
Alfredo Chaves .....	1	1	—	—	—	—	—	—	—	—	1
Antonio Prado .....	—	—	—	—	—	—	—	—	—	—	—
Arroio Grande .....	1	—	1	—	—	1	—	—	—	—	—
Bagé .....	7	4	3	—	1	1	1	4	—	—	—
Bento Gonçalves .....	3	1	2	—	2	—	—	1	—	—	—
Bom Jesus .....	—	—	—	—	—	—	—	—	—	—	—
Caçapava .....	—	—	—	—	—	—	—	—	—	—	—
Cachoeira .....	1	—	1	—	1	—	—	—	—	—	—
Candelaria .....	4	—	4	—	—	—	4	—	—	—	—
Cangussú .....	—	—	—	—	—	—	—	—	—	—	—
Caxias .....	4	2	2	—	1	—	1	1	1	—	1
Conceição do Arroio .....	7	—	7	—	2	4	1	—	—	—	—
Cruz Alta .....	6	1	5	—	4	—	—	1	1	—	—
D. Pedrito .....	4	1	3	—	1	—	—	1	2	—	—
Dores de Camaquã .....	—	—	—	—	—	—	—	—	—	—	—
Encantado .....	13	8	5	—	4	—	1	1	7	—	—
Encruzilhada .....	5	4	1	—	—	2	—	1	—	2	—
Erechim .....	5	5	—	—	—	—	—	3	1	1	—
Estrella .....	5	2	3	—	—	—	1	—	4	—	—
Garibaldi .....	2	—	2	—	2	—	—	—	—	—	—
Gravatahy .....	6	6	—	—	—	—	—	6	—	—	—
Guahyba .....	—	—	—	—	—	—	—	—	—	—	—
Guaporé .....	9	2	7	—	2	2	3	1	—	1	—
Herval .....	—	—	—	—	—	—	—	—	—	—	—
Ijuhy .....	—	—	—	—	—	—	—	—	—	—	—
Itaquy .....	11	4	7	—	3	—	1	5	1	1	—
Jaguarão .....	1	—	1	—	—	—	1	—	—	—	—
Jaguary .....	6	6	—	—	—	—	—	3	3	—	—
Julio de Castilhos .....	1	1	—	—	—	—	—	1	—	—	—
Lageado .....	14	1	13	1	9	1	2	1	—	—	—
Lagoa Vermelha .....	2	—	2	—	—	2	—	—	—	—	—
Lavras .....	—	—	—	—	—	—	—	—	—	—	—
Livramento .....	14	6	8	—	3	—	4	4	—	3	—
Montenegro .....	3	—	3	—	—	—	1	2	—	—	1
Nova Trento .....	1	—	1	—	—	—	—	1	—	—	—
Novo Hamburgo .....	2	2	—	—	1	—	1	—	—	—	—
Palmeira .....	1	—	1	—	—	—	—	1	—	—	—
Pelotas .....	11	8	3	—	1	—	3	3	3	1	—
Pinheiro Machado .....	1	1	—	—	—	—	—	1	—	—	—
Piratiny .....	—	—	—	—	—	—	—	—	—	—	—

CIVEL E CRIME  
CRIMINAES  
ANNO DE 1927

CONDEMNADOS

Sexo		Naturalidade			Côr			Idade			Filiação			Estado civil			Instrução		Profissão		Criminalidade		
Masculinos	Femininos	Deste Estado	De outros Estados	Do estrangeiro	Branços	Pretos	Mixtos	Maiores	Menores	Legítimos	Illegítimos	Ignorados	Solteiros	Casados	Viuvos	Ignorados	Alfabetizados	Analfabetos	Com	Sem	Reincidentes	Não reincidentes	Ignorados
1		1					1	1		1			1				1		1			1	
1		1			1			1		1				1			1		1				1
7		4		3	7			5	2	7			4	3			5	2	7				7
3		3			2		1	1	2			3	1	1		1		3	2	1			3
1		1					1	1				1	1				1		1				1
4		4			4			4				4		2		2		4	1	3			4
4		3	1		4			2	2	1		3	3			1	4		3	1		4	
7		7			7			7		4		3	3	3		1	5	2	7		2	5	
6		6			5		1	5	1	4		2	4	2			5	1	4	2			6
4		4			2		2	4		4			3	1			3	1	3	1	1	3	
13		13			7		6	11	2	6		7	6	7			3	10	12	1	3	10	
5		5			4		1	4	1	4	1		4	1			4	1	5		1	4	
5		5			4		1	4	1	4	1		3	2			5		3	2		5	
5		5			3	2		4	1	5			3	2			2	3	3	2		5	
2		2			2				2	2			2				2		2			2	
6		6			6			6		6			3	3			2	4	6			6	
9		9			8		1	7	2	8	1		7	2			4	5	6	3		9	
11		11			8		3	8	3	10		1	7	4			9	2	7	4	1	10	
1			1		1			1				1	1				1		1			1	
6		6			3		3	5	1	6			5		1		1	5	6			6	
1			1		1			1		1			1				1		1			1	
14		14			13		1	13	1	10		4	3	10		1	13	1	14			14	
2		2			2			2		1		1		2			1	1	2			2	
13	1	11		3	8		6	14				14	7	5	2		14		8	6	2	12	
3		3			3			2	1	2		1	2			1	2	1	2	1		3	
1		1			1			1		1			1				1			1		1	
2		2			2			2		2			2				1	1		1		2	
1				1	1			1		1				1			1		1			1	
11		8		3	7	2	2	11		1		10	6	3		2	9	2	6	5	2	9	
1		1					1		1		1		1					1		1		1	

MUNICIPIOS

	Numero	Pelo Jury	Singulares	PENA							Sursis
				Até 1 mez	Até 3 mezes	Até 6 mezes	Até 1 anno	Até 6 annos	Até 20 annos	Até 30 annos	
Prata .....	—	—	—	—	—	—	—	—	—	—	—
Quarahy .....	3	—	3	—	1	2	—	—	—	—	—
Rio Grande .....	16	8	8	1	3	—	5	5	2	—	—
Rio Pardo .....	7	2	5	1	2	—	1	2	1	—	1
Rosario .....	—	—	—	—	—	—	—	—	—	—	—
Santa Maria .....	5	2	3	—	1	1	2	1	—	—	—
Santa Victoria .....	2	1	1	—	1	—	—	1	—	—	—
Santiago do Boqueirão.....	4	1	3	1	—	—	—	2	1	—	—
Santo Amaro .....	2	2	—	—	—	—	—	—	—	2	—
Santo Angelo .....	8	—	8	1	1	3	1	—	2	—	—
Santo Antonio .....	4	4	—	—	—	—	1	2	1	—	—
S. Borja .....	1	1	—	—	—	—	—	—	—	—	1
S. Francisco de Assis.....	2	2	—	—	—	—	—	2	—	—	—
S. Francisco de Paula.....	—	—	—	—	—	—	—	—	—	—	—
S. Gabriel .....	5	1	4	—	1	—	3	1	—	—	—
S. Jeronymo .....	1	1	—	—	—	—	—	—	—	—	1
S. João de Camaquam.....	1	—	1	—	1	—	—	—	—	—	—
S. Leopoldo .....	3	1	2	—	2	—	—	—	1	—	—
S. Lourenço .....	1	1	—	—	—	—	—	1	—	—	—
S. Luiz Gonzaga .....	3	—	3	—	—	2	1	—	—	—	1
S. Pedro .....	3	1	2	—	1	—	1	1	—	—	—
S. Sebastião do Cahy.....	2	1	1	—	1	—	—	1	—	—	—
S. Sepé .....	3	—	3	—	3	—	—	—	—	—	—
Soledade .....	7	4	3	—	—	—	—	4	2	1	—
Taquara .....	5	—	5	—	3	2	—	—	—	—	—
Taquary .....	2	—	2	—	2	—	—	—	—	—	1
Torres .....	2	1	1	—	1	—	1	—	—	—	—
Triumpho .....	1	—	1	—	—	—	1	—	—	—	—
Uruguayana .....	10	9	1	—	3	2	—	5	—	—	—
Vaccaria .....	1	—	1	—	—	—	1	—	—	—	—
Venancio Ayres .....	1	—	1	1	—	—	—	—	—	—	—
Viamão .....	4	1	3	—	2	1	1	—	—	—	—
ESTADO.....	260	110	150	6	66	26	44	70	33	15	5

Observação: Faltam informações de P. Fundo, P. Alegre, S. Cruz, S. José do Norte e communicaram não ter havido condemnação alguma.



CONDEMNADOS

Sexo	Naturalidade		Côr	Idade	Filiação		Estado civil				Instrução		Profissão		Criminalidade									
	Masculinos	Femininos			De este Estado	De outros Estados	De estrangeiro	Branco	Pretos	Mixtos	Maiores	Menores	Legítimos	Illegítimos	Ignorados	Solteiros	Casados	Viuvos	Ignorados	Alphabetizados	Analphabetos	Com	Sem	Reincidentes
3	—	2	1	—	3	3	—	2	1	—	2	1	—	—	—	—	—	3	—	3	—	—	3	—
15	1	12	2	2	12	—	4	11	5	2	—	14	10	2	2	2	8	8	9	7	—	16	—	
5	2	6	—	1	7	—	—	5	2	2	1	4	3	4	—	—	6	1	6	1	—	7	—	
—	—	—	—	—	—	—	—	—	—	—	—	—	—	—	—	—	—	—	—	—	—	—	—	—
5	—	5	—	—	3	—	2	4	1	—	—	5	3	2	—	—	2	3	4	1	—	5	—	
2	—	2	—	—	2	—	—	2	—	1	—	1	2	—	—	—	1	1	2	—	—	2	—	
4	—	4	—	—	3	—	1	3	1	4	—	—	4	—	—	—	3	1	2	2	—	4	—	
2	—	2	—	—	1	1	—	2	—	—	—	2	2	—	—	—	1	1	1	1	—	2	—	
8	—	7	—	1	3	—	5	5	3	4	—	4	2	3	—	3	3	5	5	3	—	8	—	
4	—	4	—	—	1	—	3	4	—	3	1	—	2	1	1	—	1	3	4	—	—	4	—	
1	—	1	—	—	1	—	—	1	—	—	—	1	1	—	—	—	1	—	—	1	—	1	—	
2	—	2	—	—	1	1	—	1	1	1	—	1	1	—	1	—	1	1	—	2	—	2	—	
—	—	—	—	—	—	—	—	—	—	—	—	—	—	—	—	—	—	—	—	—	—	—	—	—
5	—	5	—	—	3	2	—	2	3	—	1	4	3	—	—	2	—	5	3	2	—	1	4	
1	—	1	—	—	1	—	—	1	—	—	—	1	—	—	—	—	1	—	1	—	—	1	—	
1	—	1	—	—	—	—	1	1	—	1	—	—	1	—	—	—	1	—	1	—	—	1	—	
3	—	3	—	—	3	—	—	3	—	—	—	3	1	2	—	—	3	—	2	1	—	3	—	
1	—	1	—	—	1	—	—	1	—	1	—	—	1	—	—	—	1	—	1	—	—	1	—	
3	—	2	—	1	2	—	1	2	1	2	—	1	2	1	—	—	2	1	1	2	—	3	—	
3	—	3	—	—	—	—	3	3	—	2	1	—	2	1	—	—	2	1	1	2	—	3	—	
2	—	2	—	—	2	—	—	2	—	—	—	2	—	1	1	—	1	1	2	—	—	2	—	
3	—	3	—	—	3	—	—	2	1	3	—	—	2	1	—	—	3	—	3	—	—	3	—	
7	—	7	—	—	4	—	3	6	1	1	—	6	3	4	—	—	4	3	5	2	—	7	—	
5	—	4	—	1	5	—	—	3	2	1	—	4	2	—	—	3	4	1	4	1	1	4	—	
1	1	2	—	—	1	1	—	1	1	1	—	1	2	—	—	—	2	2	—	—	—	2	—	
2	—	2	—	—	1	1	—	1	1	1	—	—	2	—	—	—	2	—	2	—	—	2	—	
1	—	1	—	—	—	—	1	1	—	1	—	—	1	—	—	—	1	—	1	—	—	1	—	
9	1	10	—	—	8	—	2	10	—	5	2	3	7	1	2	—	3	7	10	—	—	10	—	
1	—	1	—	—	—	—	—	—	—	—	—	—	—	—	—	—	—	—	—	—	—	—	—	
1	—	1	—	—	1	—	—	1	—	—	—	—	—	—	—	—	1	—	1	—	—	1	—	
4	—	4	—	—	3	—	1	4	—	3	—	1	3	1	—	—	2	2	4	—	1	3	—	
254	6	239	3	18	188	11	61	215	45	132	12	116	145	83	12	20	158	102	192	68	14	238	8	

S. Vicente, estando incompletas as de Alegrete e Ijuhy. Os 12 municipios restantes

MUNICIPIOS	CIVEIS										TOTAL
	Ordinaria	Executiva	Summaria	Summarissima	Preceito comminatorio	Rescisoria	Demarcação e divisão	Desquite	Outorga uxorio-marital	Outras especies	
Alegrete .....	1	5	2	—	—	—	—	—	—	5	13
Alfredo Chaves .....	—	1	—	—	—	—	—	—	—	4	5
Antonio Prado .....	—	—	—	—	—	—	—	—	—	1	1
Arroio Grande .....	1	—	—	—	—	—	—	—	—	1	2
Bagé .....	—	—	—	—	—	—	—	—	—	—	—
Bento Gonçalves .....	2	7	2	1	—	—	—	—	—	12	24
Bom Jesus .....	2	1	1	—	—	—	—	—	—	—	4
Caçapava .....	—	—	—	—	—	—	—	—	—	2	2
Cachoeira .....	2	22	1	—	—	—	—	2	—	19	46
Candelaria .....	2	4	1	1	—	—	1	1	—	2	12
Cangussú .....	—	1	—	—	—	—	1	—	—	—	2
Caxias .....	7	9	4	1	1	—	—	—	—	7	29
Conceição do Arroio.....	—	—	—	—	—	—	—	1	—	—	1
Cruz Alta .....	—	3	8	—	—	—	—	1	—	25	37
D. Pedrito .....	—	—	—	—	—	—	—	—	—	—	—
Dores de Camaquã.....	3	8	4	—	—	—	1	—	—	3	19
Encantado .....	—	—	—	—	—	—	—	—	—	—	—
Encruzilhada .....	—	6	—	—	—	—	—	—	—	1	7
Erechim .....	—	6	4	—	2	1	—	—	—	—	13
Estrella .....	—	4	—	—	—	—	—	—	—	1	5
Garibaldi .....	—	1	—	—	—	—	—	—	—	2	3
Gravatahy .....	—	1	—	—	—	—	—	1	—	1	3
Guahyba .....	3	1	1	—	—	—	—	—	—	4	9
Guaporé .....	—	3	—	—	—	—	—	—	—	6	9
Herval .....	—	—	—	—	—	—	—	—	—	—	—
Ijuhy .....	—	1	—	—	—	—	—	—	—	—	1
Itaquy .....	3	3	—	—	—	—	1	—	—	11	18
Jaguarão .....	—	1	2	—	—	—	—	—	—	8	11
Jaguary .....	—	2	—	—	—	—	—	—	—	—	2
Julio de Castilhos.....	—	—	—	—	—	—	—	—	—	—	—
Lageado .....	1	2	2	—	—	—	—	1	—	5	11
Lagoa Vermelha .....	—	6	—	—	—	—	1	—	—	10	17
Lavras .....	—	—	—	—	—	—	—	—	—	—	—
Livramento .....	3	10	—	—	—	—	—	—	—	12	25
Montenegro .....	4	10	1	1	1	—	—	1	—	2	20
Nova Trento .....	—	3	1	—	—	—	—	—	—	1	5
Palmeira .....	2	3	—	—	—	—	—	—	—	—	5
Passo Fundo .....	4	7	10	2	—	—	—	—	—	13	36
Pelotas .....	2	21	3	—	—	—	—	1	—	38	65
Pinheiro Machado .....	1	—	—	—	—	—	—	—	—	—	1

1.º SEMESTRE DE 1927

COMMERCIAES						ORPHANOLOGICAS						CRIMINAES						TOTAL GERAL	Observação		
Fallencia	Concordata	Sequestro	Protesto	Outras especies	TOTAL	Inventario	Arrolamento	Partilha amigavel	Devolução de herança	Emancipação	Investigação de paternidade	Outras especies	TOTAL	Processo ordinario	Indagação policial	Sumario	Summarissimo			Outras especies	TOTAL
—	3	—	—	—	3	—	9	4	3	—	—	2	18	—	—	—	—	—	—	34	—
—	—	—	—	—	—	—	13	—	—	—	—	28	41	2	—	—	—	1	3	49	—
—	—	—	—	—	—	—	8	—	—	—	—	8	8	—	—	—	—	—	—	9	—
—	—	—	1	—	1	2	7	—	3	—	—	1	13	—	—	1	—	—	1	17	—
1	—	2	6	1	10	—	19	—	—	—	—	6	25	1	—	—	5	2	8	67	—
—	—	—	—	—	—	3	—	2	—	—	—	5	5	—	—	—	—	—	—	9	—
—	—	—	—	—	—	6	—	—	—	1	—	4	11	2	—	—	—	—	2	15	—
4	1	5	3	—	13	16	53	—	2	—	—	38	109	—	6	15	6	11	38	206	—
—	—	—	—	—	—	3	3	4	2	—	—	3	15	5	—	1	3	2	11	38	—
—	—	—	—	—	—	1	15	—	6	—	—	12	34	—	—	—	—	—	—	36	—
1	—	4	—	—	5	—	13	—	—	—	—	3	16	5	—	2	2	2	11	61	—
—	—	—	—	—	—	—	—	—	—	—	—	—	—	—	—	—	—	—	—	1	(*)
2	—	1	—	—	3	17	15	—	3	1	1	1	38	15	6	—	—	—	21	99	—
—	—	—	—	—	—	4	9	—	3	1	—	5	22	—	—	—	—	—	—	22	(*)
1	—	5	—	—	6	1	—	—	—	—	—	—	1	—	—	—	—	—	—	26	—
—	—	—	—	—	—	15	—	—	—	—	—	2	17	3	—	1	2	—	6	23	—
1	1	—	—	—	2	13	—	3	2	—	—	—	18	8	—	—	—	—	8	35	—
6	—	1	—	—	7	1	16	—	—	—	—	2	19	—	—	—	—	—	—	39	(*)
—	—	—	2	—	2	—	22	4	2	—	—	28	56	—	1	7	—	4	12	75	—
2	—	—	—	—	2	—	4	—	3	—	—	2	9	—	—	—	—	—	—	14	—
—	—	—	—	—	—	3	—	—	—	—	—	—	3	—	—	—	—	—	—	6	—
—	—	—	—	1	1	1	—	—	—	—	—	—	1	1	—	—	—	—	1	12	—
1	—	—	2	—	3	—	16	—	4	—	—	10	30	—	—	—	—	—	—	42	—
—	—	—	—	—	—	—	5	1	2	—	—	—	8	—	—	—	—	—	—	8	(*)
1	—	—	—	—	1	—	11	—	—	—	—	—	11	2	—	—	—	2	15	—	—
—	—	—	3	—	3	3	2	—	—	1	—	2	8	2	—	—	—	2	4	33	—
—	3	—	—	—	3	9	2	—	1	1	1	15	29	—	—	—	1	4	5	48	—
—	—	1	2	—	3	10	4	—	2	—	—	3	19	—	—	—	—	—	—	24	—
—	—	—	—	—	—	1	17	—	4	—	—	2	24	—	—	—	—	—	—	24	(*)
1	—	—	—	—	1	—	60	—	4	—	—	11	75	—	—	—	—	—	—	87	—
—	—	—	5	2	7	5	13	—	2	—	—	16	36	—	—	—	—	—	—	60	—
—	—	—	—	—	—	10	—	—	—	—	—	—	10	—	—	—	—	—	—	10	(*)
1	—	3	1	—	5	9	—	—	—	4	—	6	19	2	—	9	—	10	21	70	(*)
—	—	—	1	—	1	4	13	—	1	—	—	6	24	2	—	—	3	1	6	51	—
—	—	—	—	—	—	—	—	—	—	—	—	—	—	—	—	—	—	—	—	5	—
—	—	—	1	—	1	—	—	—	—	—	—	—	—	—	—	—	—	—	—	6	(*)
2	—	—	—	—	2	1	—	—	—	—	—	—	1	—	—	—	—	8	8	47	—
2	4	1	3	8	18	18	11	1	6	—	—	27	63	—	—	—	—	—	—	146	(*)
—	—	—	—	—	—	5	—	—	—	—	—	3	8	—	—	—	—	—	—	9	(*)

## MUNICIPIOS

## CIVEIS

	CIVEIS										TOTAL
	Ordinaria	Executiva	Summaria	Summarissima	Preceito comminatorio	Rescisoria	Demarcação e divisão	Desquite	Outorga uxorio-marital	Outras especíes	
Piratinhy .....	—	—	—	—	—	—	—	—	—	—	—
Porto Alegre .....	2	25	3	—	—	—	—	7	—	25	62
Prata .....	—	—	3	—	—	—	—	—	—	—	3
Quarahy .....	—	9	1	—	—	—	—	—	—	2	12
Rio Grande .....	2	23	2	—	—	—	—	—	—	43	70
Rio Pardo .....	—	3	—	—	—	—	—	1	—	5	9
Rosario .....	—	5	1	—	—	—	—	—	—	7	13
Santa Cruz .....	—	—	—	—	—	—	—	—	—	—	—
Santa Maria .....	—	24	—	—	—	—	—	—	—	16	40
Santa Victoria .....	—	4	—	—	—	—	—	—	—	1	5
Santiago do Boqueirão.....	1	1	—	2	—	—	—	—	—	—	4
Santo Amaro .....	—	1	—	1	—	—	—	—	—	—	2
Santo Angelo .....	—	9	1	—	—	—	1	—	—	1	12
Santo Antonio .....	3	—	10	—	—	—	2	1	—	3	19
S. Borja .....	—	1	—	—	—	—	1	—	—	—	2
S. Francisco de Assis.....	—	—	—	—	1	—	—	—	—	—	1
S. Francisco de Paula.....	—	1	—	—	—	—	—	1	—	—	2
S. Gabriel .....	—	5	1	—	1	—	—	—	—	1	8
S. Jeronymo .....	—	—	2	1	—	—	—	—	—	—	3
S. João de Camaquam.....	6	9	1	1	—	—	1	—	—	5	23
S. José do Norte.....	—	—	—	—	—	—	—	—	—	—	—
S. Leopoldo .....	—	3	2	—	—	—	—	—	—	5	10
S. Lourenço .....	—	2	—	—	—	—	—	—	—	—	2
S. Luiz Gonzaga.....	—	—	—	—	—	—	—	—	—	—	—
S. Pedro .....	—	—	—	—	—	—	3	1	—	—	4
S. Sebastião do Cahy.....	1	6	1	—	—	—	—	—	—	2	10
S. Sepé .....	—	—	—	—	—	—	—	—	—	2	2
S. Vicente .....	—	—	—	—	—	—	—	—	—	—	—
Soledade .....	—	1	—	—	—	—	—	—	—	1	2
Taquara .....	—	5	—	1	—	—	—	—	—	—	6
Taquary .....	—	2	—	—	—	—	—	1	—	3	6
Torres .....	—	—	—	—	—	—	—	—	—	—	—
Triumpho .....	—	—	—	—	—	—	—	—	—	2	2
Uruguayana .....	1	15	6	—	—	—	—	—	1	1	24
Vaccaria .....	1	3	—	—	1	—	—	—	1	2	8
Venancio Ayres .....	—	3	—	—	—	—	—	—	—	—	3
Viamão .....	1	5	—	—	—	—	1	—	—	1	8
ESTADO.....	61	317	81	12	7	2	13	21	2	324	840

Observação: Faltam informações de Bagé. A convenção (\*) na ultima columna

COMMERCIAES						ORPHANOLOGICAS						CRIMINAES									
Fallencia	Concordata	Sequestro	Protesto	Outras especies	TOTAL	Inventario	Arrolamento	Partilha amigavel	Devolucao de heranca	Emancipacao	Investigacao de paternidade	Outras especies	TOTAL	Processo ordinario	Indagacao policial	Sumario	Summarissimo	Outras especies	TOTAL	TOTAL GERAL	Observacao
—	—	—	—	—	—	—	6	—	—	—	—	—	6	—	—	—	—	—	—	6	—
—	—	10	—	—	10	35	8	—	1	4	—	27	75	—	—	—	—	—	—	147	(*)
—	—	—	—	—	—	—	2	—	—	—	—	1	3	—	—	1	—	—	1	7	—
—	—	1	—	—	1	—	6	—	1	2	—	—	9	—	—	—	—	—	—	22	—
3	—	—	9	4	16	21	13	—	5	1	—	19	59	—	—	14	—	6	20	165	—
—	1	1	—	—	2	2	5	—	1	—	—	4	12	6	—	—	—	—	6	29	—
—	—	1	1	—	2	6	—	—	2	3	—	—	11	—	—	—	—	—	—	26	—
—	—	—	—	—	—	11	14	—	—	—	—	—	25	—	—	—	—	—	—	25	(*)
2	—	2	1	—	5	14	8	—	—	—	—	—	22	—	—	—	—	—	—	67	(*)
—	—	—	—	—	—	13	—	—	—	1	—	6	20	—	—	—	—	—	—	25	(*)
—	—	—	3	—	3	9	—	—	—	—	—	7	16	—	—	—	—	—	—	23	—
—	—	—	—	—	—	—	1	—	—	—	—	—	1	—	—	—	—	—	—	3	—
—	—	—	1	—	1	12	14	—	1	—	—	13	40	2	—	—	—	—	2	55	—
4	—	1	—	—	5	5	18	—	—	—	—	—	23	—	—	—	—	14	14	61	—
—	—	1	2	—	3	15	—	—	4	—	—	—	19	—	—	—	—	—	—	24	—
—	—	—	—	—	—	—	—	—	—	—	—	—	—	—	—	—	—	—	—	1	(*)
—	—	2	—	—	2	1	9	—	—	—	—	1	11	—	—	—	—	—	—	15	—
—	—	1	—	—	1	—	—	—	—	—	—	—	—	—	—	2	—	—	2	11	(*)
—	—	—	—	—	—	—	6	—	1	—	—	—	7	—	—	—	—	—	—	10	—
—	—	4	1	—	5	2	8	—	—	1	—	—	11	7	1	1	—	11	20	59	—
—	—	—	—	—	—	6	—	—	—	—	—	—	6	—	—	—	—	—	—	6	(*)
1	—	—	1	—	2	6	20	—	—	1	—	4	31	7	—	—	3	—	10	53	(*)
—	—	—	1	—	1	—	18	—	—	—	—	2	20	—	—	—	—	—	—	23	—
—	—	—	—	—	—	4	—	—	—	—	—	—	4	—	—	—	—	—	—	4	(*)
2	—	—	—	—	2	8	—	—	1	—	—	—	9	4	—	—	—	—	4	19	—
—	—	—	—	—	—	—	17	—	2	—	—	3	22	—	—	—	—	—	—	32	—
—	—	—	—	—	—	17	—	—	2	—	—	—	19	—	—	13	—	—	13	34	—
—	—	—	—	—	—	5	—	—	—	—	—	—	5	—	—	—	—	—	—	5	(*)
—	—	—	1	—	1	5	8	—	1	—	—	1	15	3	—	—	—	3	6	24	—
1	1	—	—	—	2	—	14	—	—	1	—	—	15	—	—	—	—	—	—	23	(*)
—	—	1	—	—	1	3	9	—	4	—	—	—	16	—	—	—	—	—	—	23	—
—	—	—	—	—	—	—	—	—	—	—	—	—	—	—	—	—	—	—	—	—	—
—	—	—	—	—	—	—	2	—	—	—	—	—	2	—	—	3	1	1	5	9	—
—	—	1	—	—	1	11	3	—	—	—	—	—	14	9	3	—	—	—	12	51	(*)
—	—	1	—	—	1	9	7	—	3	—	1	15	35	14	—	—	—	—	14	58	—
—	—	—	—	—	—	1	9	—	—	—	—	—	10	—	—	—	—	—	—	13	—
—	—	—	—	—	—	2	2	—	—	—	—	—	4	—	—	—	—	—	—	12	—
39	14	50	51	16	170	369	602	19	84	23	3	341	1.441	103	14	73	26	82	298	2.749	—

lica informações incompletas.

MUNICIPIOS	CIVEIS									TOTAL
	Ordinaria	Executiva	Summaria	Summarissima	Preceito comminatorio	Rescisoria	Demarcação e divisão	Desquite	Outorga uxorio-marital	
Alegrete	—	—	—	—	—	—	—	—	—	—
Alfredo Chaves	—	2	—	—	—	—	—	—	—	2
Antonio Prado	—	—	—	—	—	—	—	—	1	1
Arroio Grande	—	2	—	—	—	—	—	—	1	3
Bagé	6	22	6	—	—	—	—	—	11	45
Bento Gonçalves	—	12	1	1	—	—	—	—	6	20
Bom Jesus	—	—	—	—	—	—	—	—	—	—
Caçapava	—	2	—	—	—	—	—	—	1	3
Cachoeira	2	28	3	—	1	—	—	—	6	40
Candelaria	—	1	—	—	—	—	—	—	—	1
Cangussú	1	—	—	—	—	—	1	1	—	3
Caxias	—	3	2	2	—	—	—	—	1	11
Conceição do Arroio	—	2	—	—	—	—	2	1	1	6
Cruz Alta	2	9	3	—	—	—	—	1	17	32
D. Pedrito	—	2	—	—	—	—	—	—	1	3
Dores de Camaquã	1	5	2	—	—	—	—	2	10	20
Encantado	2	21	—	—	—	—	—	—	—	23
Eneruzilhada	1	4	1	—	—	—	2	—	8	16
Erechim	1	4	—	—	—	—	—	1	5	11
Estrella	—	4	4	—	—	—	1	—	7	16
Garibaldi	—	—	—	—	—	—	—	—	—	—
Gravatahy	—	—	—	—	—	—	—	—	—	—
Guahyba	1	1	2	1	—	—	—	—	2	7
Guaporé	1	1	1	—	—	—	—	—	4	7
Herval	1	2	—	1	—	—	—	—	—	4
Ijuhy	—	—	—	—	—	—	—	—	—	—
Itaquy	2	10	4	—	—	—	—	—	12	28
Jaguarão	1	1	1	—	—	—	—	—	4	7
Jaguary	2	3	—	1	—	—	—	—	—	6
Julio de Castilhos	—	2	1	—	—	—	—	3	1	7
Lageado	—	2	2	—	—	—	—	—	4	8
Lagoa Vermelha	1	3	—	3	—	—	2	—	3	12
Lavras	3	—	—	—	—	—	—	1	2	6
Livramento	1	11	1	—	—	—	—	5	4	22
Montenegro	—	2	—	2	—	—	—	2	4	10
Nova Trento	—	—	2	—	—	—	—	—	1	3
Novo Hamburgo	1	5	—	3	—	—	—	—	4	13
Palmeira	2	—	—	1	—	1	—	1	—	6
Passo Fundo	7	1	8	3	—	—	1	—	4	24
Pelotas	5	26	5	2	—	—	—	—	1	23

2.º SEMESTRE DE 1927

COMMERCIAES						ORPHANOLOGICAS						CRIMINAES						TOTAL GERAL		Observação			
Fallencia	Concordata	Sequestro	Protesto	Outras especies	TOTAL	Inventario	Arrolamento	Partilha amigavel	Devolução de herança	Emancipação	Investigação de paternidade	Outras especies	TOTAL	Processo ordinario	Indagação policial	Sumario	Summarissimo	Outras especies	TOTAL		TOTAL GERAL		
					6	16				1		1	24							24	(*)		
						16						18	34			2				2	38		
						12						4	16								17		
					5	4						3	12						1	1	16		
		5	1	6	12	7	2	7	3				19								76	(*)	
	1		2	11	14		8		2			2	12	1	1		2		5	9	55		
						1	1		1				3								3	(*)	
					5		8					1	14	2				1	3	20			
2	2	4		15	23	5	24		3			12	44		3	6	1	3	13	120			
						7	5		1				13								14		
						22	3	8				15	48		3				3	54			
1					1	2	5					4	30	1		1			2	44	(*)		
						2	5					1	8							14	(*)		
					13	14		4				7	38					17	17	87			
						2	9	1	3			4	19							22	(*)		
1		3	1		5	1						3	4			4			4	33			
		1			1	16	2					3	21	2				3	5	50	(*)		
					21		6	4				1	32	8		1			9	57			
2		2	1	1	6	3	32	3				3	41							58			
						14	7	1				27	49			10	3	6	19	84			
						11		1					12	3					3	15			
					1	5						6								6			
		1	1		2	8	6		2			16			2			2	27				
1		1			2	28		3				10	41						50				
			1		1	9	5	1				15						1	1	21			
			2		2	6	5		1		1	4	17	5	1			3	9	59			
1					1	8	5			1		24	38						46				
						4	2					3	9	1	1			6	8	23			
							1		4			5								12	(*)		
1				1	2		1	3				36	40						50				
		2	2	1	5	1	27		2			13	43				1	1	60	(*)			
					10	1	2						13	3					5	24			
	2				2	6						3	9						33	(*)			
					2	32	3	3				4	44			3	6		9	63			
						11							11					1	1	15			
1		1		1	3	1	7	1				1	10			4			4	30			
4			1		5						1		1					2	2	14	(*)		
		2			2	7	16						23					18	18	67	(*)		
3	2		1		6	15	14	3	9	1		4	46						114				

MUNICIPIOS	CIVEIS										TOTAL
	Ordinaria	Executiva	Summaria	Summarissima	Preceito comminatorio	Rescisoria	Demarcação e divisão	Desquite	Outorga uxorio-marital	Outras especies	
Pinheiro Machado .....	1	21	—	—	—	—	—	—	—	—	22
Piratiny .....	1	1	—	—	—	—	—	—	—	—	2
Porto Alegre .....	8	27	3	—	—	—	—	—	28	—	66
Prata .....	1	2	1	—	—	—	—	—	5	—	9
Quarahy .....	1	4	3	—	—	—	—	—	1	—	9
Rio Grande .....	2	10	6	—	—	—	—	—	36	—	54
Rio Pardo .....	—	3	—	—	—	—	—	2	—	4	9
Rosario .....	—	3	—	—	—	—	—	2	3	4	12
Santa Cruz .....	—	—	—	—	—	—	—	—	—	—	—
Santa Maria .....	2	34	—	1	—	—	—	5	11	—	53
Santa Victoria .....	—	5	—	—	—	—	—	—	4	—	9
Santiago do Boqueirão.....	—	3	—	—	—	—	1	—	1	—	5
Santo Amaro .....	—	—	—	—	—	—	—	—	—	—	—
Santo Angelo .....	—	9	2	—	—	—	—	—	1	1	13
Santo Antonio .....	—	—	—	—	—	—	—	—	—	—	—
S. Borja .....	—	1	—	—	—	—	—	—	—	—	1
S. Francisco de Assis.....	—	1	—	1	—	—	—	—	—	2	4
S. Francisco de Paula.....	3	1	—	—	—	—	—	—	1	—	5
S. Gabriel .....	1	19	—	—	—	—	—	—	2	—	22
S. Jeronymo .....	—	1	—	—	—	—	1	—	—	—	2
S. João de Camaquam.....	5	14	—	—	—	—	—	—	13	—	32
S. José do Norte.....	—	—	—	—	—	—	—	—	—	—	—
S. Leopoldo .....	1	3	2	1	—	—	—	—	2	—	9
S. Lourenço .....	—	7	—	—	—	—	—	—	2	—	9
S. Luiz Gonzaga.....	—	2	—	—	—	—	—	—	—	—	2
S. Pedro .....	—	1	—	—	—	—	—	—	1	—	2
S. Sebastião do Cahy.....	1	16	2	—	—	—	—	—	3	—	22
S. Sepé .....	—	—	1	—	—	—	—	—	2	—	3
S. Vicente .....	—	—	—	—	—	—	—	—	—	—	—
Soledade .....	—	19	—	—	—	—	—	—	4	—	23
Taquara .....	—	3	—	—	—	—	—	—	3	—	6
Taquary .....	1	—	4	—	—	—	—	1	5	—	11
Torres .....	—	—	—	—	—	—	—	—	—	—	—
Triunpho .....	—	2	—	—	—	—	—	—	3	—	5
Uruguayana .....	—	289	1	1	—	—	—	—	2	—	293
Vaccaria .....	—	3	—	—	—	—	—	—	3	—	6
Venancio Ayres .....	1	1	—	—	—	—	—	—	—	—	2
Viamão .....	—	—	—	—	—	—	—	—	1	—	1
ESTADO.....	73	700	75	24	1	1	11	27	6	293	1.211

Observação: Faltam informações de Ijuhy. A convenção (\*) na ultima columna,



COMMERCIAES						ORPHANOLOGICAS						CRIMINAES										
Fallencia	Concordata	Sequestro	Protesto	Outras especies	TOTAL	Inventario	Arrolamento	Partilha amigavel	Devolução de herança	Emanipação	Investigação de paternidade	Outras especies	TOTAL	Processo ordinario	Indagação policial	Summario	Summarissimo	Outras especies	TOTAL	TOTAL GERAL	Observação	
—	—	—	—	—	—	5	—	—	—	—	—	—	5	—	—	—	—	—	—	—	27	(*)
—	—	—	—	—	4	10	—	—	—	1	—	4	19	—	—	—	—	—	—	—	21	—
—	—	4	—	—	4	49	4	4	8	6	—	31	102	—	—	—	—	—	—	—	172	(*)
—	—	1	2	—	3	—	—	—	1	—	1	—	2	—	—	1	—	—	—	1	15	(*)
—	—	—	—	—	—	2	5	1	—	—	—	—	8	—	—	—	—	—	—	—	18	—
—	1	—	2	—	3	14	18	2	1	—	—	22	57	2	—	5	2	6	15	129	—	
—	—	1	—	—	1	11	—	2	—	—	—	1	14	—	—	—	—	—	—	—	24	—
—	—	—	—	—	—	17	—	—	4	—	—	5	26	—	—	—	—	—	—	—	38	—
—	—	—	—	—	—	12	5	—	—	—	—	—	17	—	—	—	—	—	—	—	17	(*)
1	—	4	3	—	8	19	10	—	—	—	—	6	35	—	—	—	—	—	—	—	96	(*)
—	—	—	—	—	—	16	1	—	—	—	—	8	25	—	—	—	—	—	—	—	34	—
—	—	—	—	—	—	11	—	—	—	1	—	12	24	—	—	—	—	—	—	—	29	—
—	—	—	—	—	—	—	1	—	—	—	—	—	1	—	—	—	—	—	—	—	1	(*)
1	—	—	1	—	2	12	5	2	1	—	—	2	22	—	—	—	—	—	—	—	37	(*)
—	—	—	—	—	—	—	18	—	—	—	—	—	18	—	—	—	—	—	—	—	18	(*)
—	—	—	—	—	—	8	4	—	—	—	—	1	5	18	—	—	—	—	—	—	19	—
—	—	—	—	—	—	4	—	—	—	—	—	2	6	—	—	—	—	—	—	—	10	—
1	—	—	1	1	3	1	14	—	1	—	—	—	16	—	—	—	—	—	—	—	24	—
3	1	—	—	—	4	4	1	—	1	—	—	1	7	—	—	—	—	—	—	—	33	(*)
—	—	—	—	—	—	—	7	1	1	1	—	—	10	—	—	—	—	—	—	—	12	(*)
2	—	5	2	—	9	—	5	—	4	—	—	—	9	8	3	2	2	11	26	—	76	—
—	—	—	—	—	—	6	—	—	—	—	—	—	6	—	—	—	—	—	—	—	6	(*)
—	—	—	2	—	2	4	23	—	1	—	—	3	31	3	—	—	4	—	7	—	49	(*)
—	—	—	—	—	—	—	8	—	3	—	—	2	13	—	—	—	—	—	—	—	22	—
—	—	—	—	—	—	1	17	—	1	—	—	2	21	3	—	3	2	1	9	—	32	—
1	1	—	—	1	3	4	—	—	—	—	—	1	5	1	—	—	—	1	2	—	12	(*)
—	—	—	—	—	—	—	19	—	—	—	—	1	20	—	—	—	—	—	—	—	42	—
—	—	—	—	—	—	16	1	1	—	—	—	1	19	—	—	12	—	—	12	—	34	—
—	—	—	—	—	—	2	—	—	—	—	—	—	2	—	—	—	—	—	—	—	2	(*)
2	—	—	—	—	2	3	3	—	—	—	1	2	9	—	—	—	—	—	—	—	34	—
—	—	2	—	—	2	1	9	—	1	—	—	—	11	—	—	—	—	—	—	—	19	(*)
—	—	1	1	—	2	4	18	2	—	—	—	—	24	—	—	—	—	—	—	—	37	—
—	—	—	—	—	—	—	7	—	—	—	—	—	7	—	—	—	—	—	—	—	7	—
—	—	—	1	—	1	—	3	—	—	—	—	1	4	—	—	3	—	1	4	—	14	—
1	—	1	—	—	2	4	8	—	—	—	—	—	12	—	—	—	3	—	3	—	310	(*)
—	—	—	—	—	—	10	18	7	2	—	1	19	57	—	—	—	—	12	12	—	75	—
—	—	—	—	—	—	—	9	—	—	—	—	—	9	—	—	—	—	—	—	—	11	—
—	—	—	—	1	1	—	16	—	—	—	—	1	17	—	—	—	—	2	2	—	21	—
29	10	41	28	39	147	391	673	71	92	12	6	343	1.588	43	9	63	26	102	243	3.189	—	

indica informações incompletas.

MUNICIPIOS	CIVEIS									TOTAL	
	Ordinaria	Executiva	Summaria	Summarissima	Preceito comminatorio	Rescisoria	Demarcação e divisão	Desquite	Outorga uxorio-marital		Outras especies
Alegrete .....	1	5	2	—	—	—	—	—	—	5	13
Alfredo Chaves .....	—	3	—	—	—	—	—	—	—	4	7
Antonio Prado .....	—	—	—	—	—	—	—	—	—	2	2
Arroio Grande .....	1	2	—	—	—	—	—	—	—	2	5
Bagé .....	6	22	6	—	—	—	—	—	—	11	45
Bento Gonçalves .....	2	19	3	2	—	—	—	—	—	18	44
Bom Jesus .....	2	1	1	—	—	—	—	—	—	—	4
Caçapava .....	—	2	—	—	—	—	—	—	—	3	5
Cachoeira .....	4	50	4	—	1	—	—	2	—	25	86
Candelaria .....	2	5	1	1	—	—	1	1	—	2	13
Cangussú .....	1	1	—	—	—	—	2	1	—	—	5
Caxias .....	7	15	6	3	1	—	—	—	—	8	40
Conceição do Arroio .....	—	2	—	—	—	—	2	2	—	1	7
Cruz Alta .....	2	12	11	—	—	—	—	2	—	42	69
D. Pedrito .....	—	2	—	—	—	—	—	—	—	1	3
Dores de Camaquã .....	4	13	6	—	—	1	—	2	—	13	39
Encantado .....	2	21	—	—	—	—	—	—	—	—	23
Encruzilhada .....	1	10	1	—	—	—	2	—	—	9	23
Erechim .....	1	10	4	—	2	1	—	1	—	5	24
Estrella .....	—	8	4	—	—	—	—	1	—	8	21
Garibaldi .....	—	1	—	—	—	—	—	—	—	2	3
Gravatahy .....	—	1	—	—	—	—	—	1	—	1	3
Guahyba .....	4	2	3	1	—	—	—	—	—	6	16
Guaporé .....	1	4	1	—	—	—	—	—	—	10	16
Herval .....	1	2	—	1	—	—	—	—	—	—	4
Ijuhy .....	—	1	—	—	—	—	—	—	—	—	1
Itaqui .....	5	13	4	—	—	—	1	—	—	23	46
Jaguarão .....	1	2	3	—	—	—	—	—	—	12	18
Jaguary .....	2	5	—	1	—	—	—	—	—	—	8
Julio de Castilhos .....	—	2	1	—	—	—	—	3	—	1	7
Lageado .....	1	4	4	—	—	—	—	1	—	9	19
Lagoa Vermelha .....	1	9	—	3	—	—	3	—	—	13	29
Lavras .....	3	—	—	—	—	—	—	1	—	2	6
Livramento .....	4	21	1	—	—	—	—	5	—	16	47
Montenegro .....	4	12	1	3	1	—	—	3	—	6	30
Nova Trento .....	—	3	3	—	—	—	—	—	—	2	8
Novo Hamburgo .....	1	5	—	3	—	—	—	—	—	4	13
Palmeira .....	4	3	—	1	—	1	—	1	—	1	11
Passo Fundo .....	11	8	18	5	—	—	1	—	—	17	60
Pelotas .....	7	47	8	2	—	—	—	1	1	61	127

COMMERCIAES						ORPHANOLOGICAS						CRIMINAES						TOTAL GERAL	Observação	
Fallencia	Concordata	Sequestro	Protesto	Outras especies	TOTAL	Inventario	Arrolamento	Partilha amigavel	Devolução de herança	Emancipação	Investigação de paternidade	Outras especies	TOTAL	Processo ordinario	Indagação policial	Summario	Summarissimo			Outras especies
—	3	—	—	—	3	6	25	4	3	1	—	3	42	—	—	—	—	—	—	58 (*)
—	—	—	—	—	—	—	29	—	—	—	—	46	75	2	—	2	—	1	5	87
—	—	—	—	—	—	—	20	—	—	—	—	4	24	—	—	—	—	—	—	26
—	—	—	1	—	1	7	11	—	3	—	—	4	25	—	—	1	—	1	2	33
—	—	5	1	6	12	7	2	7	3	—	—	—	19	—	—	—	—	—	—	76 (*)
1	1	2	8	12	24	—	27	—	2	—	—	8	37	2	1	—	7	7	17	122
—	—	—	—	—	—	4	1	2	1	—	—	—	8	—	—	—	—	—	—	12 (*)
—	—	—	—	—	11	—	8	—	—	1	—	5	25	4	—	—	—	1	5	35
6	3	9	3	15	36	21	77	—	5	—	—	50	153	—	9	21	7	14	51	326
—	—	—	—	—	—	10	8	4	3	—	—	3	23	5	—	1	3	2	11	52
—	—	—	—	—	—	1	37	3	14	—	—	27	32	—	—	3	—	—	3	90
2	—	4	—	—	6	—	39	—	—	—	—	7	46	6	—	3	2	2	13	195 (*)
—	—	—	—	—	—	2	5	—	—	—	—	1	8	—	—	—	—	—	—	15 (*)
2	—	1	—	—	3	30	29	—	7	1	1	8	76	15	6	—	—	17	38	186
—	—	—	—	—	—	6	18	1	6	1	—	9	41	—	—	—	—	—	—	44 (*)
2	—	8	1	—	11	2	—	—	—	—	—	3	5	—	—	4	—	—	4	59
—	—	1	—	—	1	—	31	2	—	—	—	5	38	5	—	1	2	3	11	73 (*)
1	1	—	—	—	2	34	—	9	6	—	—	1	50	16	—	1	—	—	17	92
8	—	3	1	1	13	4	48	—	3	—	—	5	60	—	—	—	—	—	—	97 (*)
—	—	—	2	—	2	—	36	11	3	—	—	55	105	—	1	17	3	10	31	159
2	—	—	—	—	2	—	15	—	4	—	—	2	21	3	—	—	—	—	3	29
—	—	—	—	—	—	4	5	—	—	—	—	—	9	—	—	—	—	—	—	12
—	—	1	1	1	3	9	6	—	2	—	—	—	17	1	—	2	—	—	3	39
2	—	1	2	—	5	—	44	—	7	—	—	20	71	—	—	—	—	—	—	92
—	—	—	1	—	1	—	14	6	3	—	—	—	23	—	—	—	—	1	1	29 (*)
1	—	—	—	—	1	—	11	—	—	—	—	—	11	2	—	—	—	—	2	15 (*)
—	—	—	5	—	5	9	7	—	1	1	1	6	25	7	1	—	—	5	13	89
1	3	—	—	—	4	17	7	—	1	2	1	39	67	—	—	—	1	4	5	94
—	—	1	2	—	3	14	6	—	2	—	—	6	28	1	1	—	—	6	8	47
—	—	—	—	—	—	1	18	—	8	—	—	2	29	—	—	—	—	—	—	36 (*)
2	—	—	—	1	3	—	60	1	7	—	—	47	115	—	—	—	—	—	—	137
—	—	2	7	3	12	6	40	—	4	—	—	29	79	—	—	—	—	—	—	120 (*)
—	—	—	—	—	—	20	1	2	—	—	—	—	23	3	—	—	1	1	5	34 (*)
1	2	3	1	—	7	15	—	—	—	4	—	9	28	2	—	9	—	10	21	103 (*)
—	—	—	1	—	1	6	45	3	4	—	—	10	68	2	—	3	9	1	15	114
—	—	—	—	—	—	11	—	—	—	—	—	—	11	—	—	—	—	1	1	20
1	—	1	—	1	3	1	7	1	—	—	—	1	10	—	—	4	—	—	4	30
4	—	—	2	—	6	—	—	—	—	—	—	1	—	—	—	—	—	2	2	20 (*)
2	—	2	—	—	4	8	16	—	—	—	—	—	24	—	—	—	—	26	26	114 (*)
5	6	1	4	8	24	33	25	4	15	1	—	31	109	—	—	—	—	—	—	260 (*)

MUNICIPIOS	CIVEIS									TOTAL	
	Ordinaria	Executiva	Summaria	Summarissima	Preceito comminatorio	Rescisoria	Demarcação e divisão	Desquite	Outorga uxorio-marital		Outras especies
Pinheiro Machado .....	2	21	—	—	—	—	—	—	—	—	23
Piratiny .....	1	1	—	—	—	—	—	—	—	—	2
Porto Alegre .....	10	52	6	—	—	—	—	7	—	53	128
Prata .....	1	2	4	—	—	—	—	—	—	5	12
Quarahy .....	1	13	4	—	—	—	—	—	—	3	21
Rio Grande .....	4	33	8	—	—	—	—	—	—	79	124
Rio Pardo .....	—	6	—	—	—	—	—	3	—	9	18
Rosario .....	—	8	1	—	—	—	—	2	3	11	25
Santa Cruz .....	—	—	—	—	—	—	—	—	—	—	—
Santa Maria .....	2	58	—	1	—	—	—	5	—	27	93
Santa Victoria .....	—	9	—	—	—	—	—	—	—	5	14
Santiago do Boqueirão.....	1	4	—	2	—	—	1	—	—	1	9
Santo Amaro .....	—	1	—	1	—	—	—	—	—	—	2
Santo Angelo .....	—	18	3	—	—	—	1	—	1	2	25
Santo Antonio .....	3	—	10	—	—	—	2	1	—	3	19
S. Borja .....	—	2	—	—	—	—	1	—	—	—	3
S. Francisco de Assis.....	—	1	—	1	1	—	—	—	—	2	5
S. Francisco de Paula.....	3	2	—	—	—	—	—	1	—	1	7
S. Gabriel .....	1	24	1	—	1	—	—	—	—	3	30
S. Jeronymo .....	—	1	2	1	—	—	1	—	—	—	5
S. João de Camaquam.....	11	23	1	1	—	—	1	—	—	18	55
S. José do Norte.....	—	—	—	—	—	—	—	—	—	—	—
S. Leopoldo .....	1	6	4	1	—	—	—	—	—	7	19
S. Lourenço .....	—	9	—	—	—	—	—	—	—	2	11
S. Luiz Gonzaga.....	—	2	—	—	—	—	—	—	—	—	2
S. Pedro .....	—	1	—	—	—	—	3	1	—	1	6
S. Sebastião do Cahy.....	2	22	3	—	—	—	—	—	—	5	32
S. Sepé .....	—	—	1	—	—	—	—	—	—	4	5
S. Vicente .....	—	—	—	—	—	—	—	—	—	—	—
Soledade .....	—	20	—	—	—	—	—	—	—	5	25
Taquara .....	—	8	—	1	—	—	—	—	—	3	12
Taquary .....	1	2	4	—	—	—	—	1	1	8	17
Torres .....	—	—	—	—	—	—	—	—	—	—	—
Triumpho .....	—	2	—	—	—	—	—	—	—	5	7
Uruguayana .....	1	304	7	1	—	—	—	—	1	3	317
Vaccaria .....	1	6	—	—	1	—	—	—	1	5	14
Venancio Ayres .....	1	4	—	—	—	—	—	—	—	—	5
Viamão .....	1	5	—	—	—	—	1	—	—	2	9
ESTADO .....	134	1.017	156	36	8	3	24	48	8	617	2.051

Observação: A convenção (\*) na ultima columna, indica informações incompletas.

COMMERCIAES					ORPHANOLOGICAS					CRIMINAES					TOTAL	TOTAL GERAL	Observação					
Fallencia	Concordata	Sequestro	Protesto	Outras especies	TOTAL	Inventario	Arrolamento	Partilha amigavel	Devolução de herança	Emancipação	Investigação de paternidade	Outras especies	TOTAL	Processo ordinario	Indagação policial	Sumario	Summarissimo	Outras especies	TOTAL	TOTAL GERAL	Observação	
—	—	—	—	—	—	10	—	—	—	—	—	3	13	—	—	—	—	—	—	—	36	(*)
—	—	—	—	—	—	4	16	—	—	1	—	4	25	—	—	—	—	—	—	—	27	
—	—	14	—	—	14	84	12	4	9	10	—	58	177	—	—	—	—	—	—	—	319	(*)
—	—	1	2	—	3	—	2	—	1	—	1	1	5	—	—	2	—	—	—	2	22	(*)
—	—	1	—	—	1	2	11	1	1	2	—	17	—	—	—	1	—	—	—	1	40	
3	1	—	11	4	19	35	31	2	6	1	—	41	116	2	—	19	2	12	35	294		
—	1	2	—	—	3	13	5	2	1	—	—	5	26	6	—	—	—	—	6	53		
—	—	1	1	—	2	23	—	—	6	3	—	5	37	—	—	—	—	—	—	64		
—	—	—	—	—	—	23	19	—	—	—	—	—	42	—	—	—	—	—	—	42	(*)	
3	—	6	4	—	13	33	18	—	—	—	—	6	57	—	—	—	—	—	—	163	(*)	
—	—	—	—	—	—	29	1	—	—	1	—	14	45	—	—	—	—	—	—	59	(*)	
—	—	—	3	—	3	20	—	—	—	1	—	19	40	—	—	—	—	—	—	52		
—	—	—	—	—	—	2	—	—	—	—	—	—	2	—	—	—	—	—	—	4	(*)	
1	—	—	2	—	3	24	19	2	2	—	—	15	62	2	—	—	—	—	2	92	(*)	
4	—	1	—	—	5	5	36	—	—	—	—	—	41	—	—	—	—	14	14	79	(*)	
—	—	1	2	—	3	23	4	—	4	—	1	5	37	—	—	—	—	—	—	43		
—	—	—	—	—	—	4	—	—	—	—	—	2	6	—	—	—	—	—	—	11	(*)	
1	—	2	1	1	5	2	23	—	1	—	—	1	27	—	—	—	—	—	—	39		
3	1	1	—	—	5	4	1	—	1	—	—	1	7	—	—	2	—	—	2	44	(*)	
—	—	—	—	—	—	—	13	1	2	1	—	—	17	—	—	—	—	—	—	22	(*)	
2	—	9	3	—	14	2	13	—	4	1	—	—	20	15	4	3	2	22	46	135		
—	—	—	—	—	—	12	—	—	—	—	—	—	12	—	—	—	—	—	—	12	(*)	
1	—	—	3	—	4	10	43	—	1	1	—	7	62	10	—	—	7	—	17	102	(*)	
—	—	—	1	—	1	—	26	—	3	—	—	4	33	—	—	—	—	—	—	45		
—	—	—	—	—	—	5	17	—	1	—	—	2	25	3	—	3	2	1	9	36	(*)	
3	1	—	—	1	5	12	—	—	1	—	—	1	14	5	—	—	—	1	6	31	(*)	
—	—	—	—	—	—	—	36	—	2	—	—	4	42	—	—	—	—	—	—	74		
—	—	—	—	—	—	33	1	1	2	—	—	1	38	—	—	25	—	—	25	68		
—	—	—	—	—	—	7	—	—	—	—	—	—	7	—	—	—	—	—	—	7	(*)	
2	—	—	1	—	3	8	11	—	1	—	1	3	24	3	—	—	—	3	6	58		
1	1	2	—	—	4	1	23	—	1	1	—	—	26	—	—	—	—	—	—	42	(*)	
—	—	2	1	—	3	7	27	2	4	—	—	—	40	—	—	—	—	—	—	60	(*)	
—	—	—	—	—	—	—	7	—	—	—	—	—	7	—	—	—	—	—	—	7		
—	—	—	1	—	1	—	5	—	—	—	—	1	6	—	—	6	1	2	9	23		
1	—	2	—	—	3	15	11	—	—	—	—	—	26	9	—	3	3	—	15	361	(*)	
—	—	1	—	—	1	19	25	7	5	—	2	34	92	14	—	—	—	12	26	133		
—	—	—	—	—	—	1	18	—	—	—	—	—	19	—	—	—	—	—	—	24		
—	—	—	—	1	1	2	18	—	—	—	—	1	21	—	—	—	—	2	2	33		
68	24	91	79	55	317	760	1.275	90	176	35	9	684	3.029	146	23	136	52	184	541	5.938		

ESCRIVANIA DO CIVEL E CRIME  
FALENCIAS E CONCORDATAS — ANNO DE 1927

MUNICIPIOS	CONCORDATAS				FALENCIAS				
	Numero	ACTIVO	Fallen- cias sem Inven- tario	PASSIVO	Fallen- cias sem Inven- tario	Numero	ACTIVO	Concor- das sem Inven- tario	PASSIVO
Alegrete	—	—	—	—	—	3	159.544\$070	—	191.031\$630
Bento Gonçalves	—	—	—	—	—	1	286.517\$180	—	442.947\$950
Cachoeira	4	108.826\$540	—	304.868\$960	—	3	510.600\$230	—	604.449\$240
Caxias	1	93.500\$000	—	491.622\$420	—	2	454.062\$230	—	719.251\$930
Conceição do Arroio	1	4.450\$000	—	12.317\$540	—	—	—	—	—
Cruz Alta	2	291.724\$180	—	417.120\$180	—	—	—	—	—
Dôres de Camaquã	1	20.000\$000	—	71.884\$710	—	1	29.805\$780	—	62.047\$160
Encruzilhada	1	5.611\$800	—	11.067\$000	—	—	—	—	—
Erechim	6	548.203\$520	—	848.046\$860	—	—	—	—	—
Garibaldi	2	873.071\$780	—	1.842.943\$630	—	—	—	—	—
Guaporé	2	19.720\$000	1	68.852\$500	1	—	—	—	—
Ijuhy	1	22.636\$250	—	46.086\$430	—	3	964.686\$840	—	1.214.902\$460
Jaguarão	—	—	—	—	—	—	—	—	—
Lageado	2	183.376\$880	—	282.317\$530	—	—	—	—	—
Livramento	2	180.096\$380	1	411.198\$630	—	3	5.818.662\$030	—	6.815.457\$200
Passo Fundo	2	419.648\$070	—	325.339\$080	—	—	—	—	—
Pelotas	7	199.869\$560	—	328.417\$550	—	6	2.462.740\$390	—	2.880.681\$190
Porto Alegre	21	10.680.294\$160	—	13.885.935\$980	—	15	7.907.525\$720	—	9.775.868\$080
Rio Grande	3	160.293\$240	—	234.204\$670	—	1	154.337\$380	—	496.137\$320
Rio Pardo	—	—	—	—	—	1	90.171\$060	—	189.830\$770
Santa Cruz	2	39.818\$360	1	8.361\$850	1	—	—	—	—
Santa Maria	4	180.730\$530	—	270.063\$440	—	—	—	—	—
Santo Angelo	1	11.839\$400	—	43.729\$000	—	—	—	—	—
S. Gabriel	5	282.686\$490	—	1.015.899\$090	—	1	50.269\$410	—	86.397\$720
S. Leopoldo	1	42.923\$950	—	71.709\$090	—	—	—	—	—
S. Pedro	3	885.565\$950	—	2.461.640\$430	—	1	—	—	—
S. Vicente	1	24.700\$000	—	41.406\$760	—	—	—	—	—
Soledade	3	142.616\$310	1	179.116\$500	1	—	—	—	—
Taquara	1	247.000\$000	—	444.000\$000	—	1	53.000\$000	—	98.000\$000
Uruguayana	1	71.871\$600	—	128.790\$620	—	—	—	—	—
Santo Antonio	4	40.261\$150	—	35.431\$650	1	—	—	—	—
ESTADO	84	15.781.134\$100	4	24.282.371\$190	4	42	18.941.922\$320	—	23.577.002\$650

OBSERVAÇÃO: Os 47 municípios restantes comunicaram não ter havido movimento algum.

OBSERVAÇÃO: Idem. Faltam informações de Sta. Cruz, Sta. Maria, Sto. Angelo, Sto. Antonio e S. Leopoldo.

ESCRIVANIA DE ORPHÃOS E AUSENTES

TUTELLAS E CURATELLAS ——— 1.º Trimestre de 1927

MUNICIPIOS	N.º de tutelados ou curatellados	NATUREZA			TOTAL		Registro de immoveis	
		Testamentarias	Legitimas	Dativas	N.º de tutores ou curadores	Patrimônio do menor ou interdito	Inscriptas	Dispensadas ou não inscriptas
Alegrete .....	2	—	2	—	2	—	—	2
Alfredo Chaves.....	—	—	—	—	—	—	—	—
Antonio Prado.....	5	—	2	—	2	—	—	2
Arroio Grande.....	6	—	3	—	3	9:875\$000	—	3
Bagé .....	5	—	—	5	5	—	—	5
Bento Gonçalves.....	5	—	1	—	1	1:500\$000	—	1
Cachoeira .....	5	—	—	2	2	600\$000	—	2
Cangussú .....	40	—	11	1	12	23:160\$560	—	12
Caxias .....	6	—	1	2	3	—	—	3
Cruz Alta .....	2	—	—	2	2	—	—	2
D. Pedrito.....	14	—	2	12	14	74:836\$850	2	12
Dôres de Camaquam....	3	—	—	2	2	—	1	1
Encantado .....	3	—	3	—	3	1:428\$560	—	3
Encruzilhada .....	22	—	7	2	9	—	—	9
Erechim .....	2	—	—	2	2	2:931\$250	—	2
Estrella .....	1	—	1	—	1	—	—	1
Garibaldi .....	2	—	1	—	1	967\$600	—	1
Gravatahy .....	4	—	3	1	4	861\$650	—	4
Guaporé .....	1	—	1	—	1	—	—	1
Itaquy .....	1	—	—	1	1	—	—	1
Jaguarão .....	3	—	—	3	3	—	—	3
Jaguary .....	2	—	—	2	2	20:673\$650	—	2
Julio de Castilhos.....	6	—	4	2	6	245\$450	—	6
Lageado .....	1	—	—	1	1	3:400\$000	—	1
Lagôa Vermelha.....	3	—	—	2	2	—	—	2
Lavras .....	27	1	4	1	6	22:964\$540	—	6
Livramento .....	30	—	8	7	15	397:595\$640	3	12
Nova Trento.....	3	—	2	—	2	2:111\$110	1	1
Palmeira .....	6	—	3	3	6	1:312\$500	—	6
Passo Fundo .....	3	—	3	—	3	—	—	3
Pelotas .....	13	—	2	11	13	6:000\$000	5	8
Pinheiro Machado.....	5	—	5	—	5	38:755\$000	—	5
Piratiny .....	3	—	3	—	3	—	—	3
Porto Alegre.....	21	—	—	13	13	—	—	13
Prata .....	2	—	—	2	2	4:415\$000	2	—
Quarahy .....	5	—	1	—	1	—	—	1
Rio Grande.....	10	—	—	9	9	8:000\$000	3	6
Rosario .....	2	—	2	—	2	16:442\$000	—	2
Santa Cruz .....	1	—	—	1	1	—	—	1
Santa Maria.....	5	—	—	4	4	23:727\$550	—	4
Santa Victoria.....	6	—	1	1	2	46\$460	—	2
Santiago do Boqueirão..	1	—	—	1	1	—	—	1

MUNICIPIOS	N.º de tutelados ou curatellados	NATUREZA			TOTAL		Registro de imóveis	
		Testamentarias	Legítimas	Dativas	N.º de tutores ou curadores	Patrimônio do menor ou interdito	Inscriptas	Dispensadas ou não inscriptas
Santo Angelo.....	55	—	11	—	11	24:652\$880	—	11
Santo Antonio.....	6	—	1	—	1	792\$000	—	1
S. Borja.....	2	—	1	1	2	16:061\$000	—	2
S. Francisco de Paula..	2	—	2	—	2	2:919\$430	—	2
S. João de Camaquam...	2	—	2	—	2	—	—	2
S. Leopoldo.....	1	—	—	1	1	—	—	1
S. Pedro.....	4	—	3	1	4	25:713\$790	—	4
S. Sebastião do Cahy....	2	—	1	—	1	214\$000	—	1
Soledade.....	21	—	6	—	6	111:693\$890	—	6
Taquary.....	1	—	1	—	1	—	—	1
Uruguayana.....	2	—	—	1	1	—	—	1
Viamão.....	3	—	—	3	3	28:842\$200	—	3
ESTADO.....	388	1	104	102	207	872:739\$560	17	190

**Observações:** Faltam informações da 1.ª escritura de Passo Fundo, da 1.ª e 3.ª de Porto Alegre e da 1.ª de Uruguayana. Os 26 municípios restantes comunicaram não ter havido movimento algum.

### 2.º Trimestre de 1927

MUNICIPIOS	N.º de tutelados ou curatellados	NATUREZA			TOTAL		Registro de imóveis	
		Testamentarias	Legítimas	Dativas	N.º de tutores ou curadores	Patrimônio do menor ou interdito	Inscriptas	Dispensadas ou não inscriptas
Alegrete.....	3	—	2	—	2	3:600\$000	—	2
Alfredo Chaves.....	5	—	2	1	3	—	—	3
Antonio Prado.....	1	—	1	—	1	—	—	1
Arroio Grande.....	6	—	3	—	3	1:988\$770	—	3
Bagé.....	10	—	—	4	4	—	—	4
Bento Gonçalves.....	8	—	1	—	1	3:040\$000	1	—
Bom Jesus.....	1	—	1	—	1	7:050\$000	1	—
Cachoeira.....	6	—	1	5	6	2:858\$330	—	6
Cangussú.....	30	—	7	2	9	11:788\$900	—	9
Cruz Alta.....	3	—	—	1	1	—	—	1
D. Pedrito.....	25	—	6	2	8	112:556\$240	2	6
Encruzilhada.....	21	—	3	2	5	9:280\$000	—	5
Erechim.....	2	—	—	2	2	—	—	2
Estrella.....	4	—	2	2	4	—	—	4



MUNICIPIOS	N.º de tutelados ou curatellados	NATUREZA			TOTAL		Registro de imóveis	
		Testamentarias	Legítimas	Dativas	N.º de tutores ou curadores	Patrimônio do menor ou interdito	Inscriptas	Dispensadas ou não inscriptas
Caribaldi .....	3	—	—	1	1	—	—	1
Itaquy .....	3	—	2	—	2	—	—	2
Jaguarão .....	10	—	—	5	5	—	—	5
Jaguary .....	4	—	1	—	1	3:685\$000	—	1
Julio de Castilhos.....	9	—	4	1	5	1:604\$360	—	5
Lageado .....	1	—	1	—	1	—	—	1
Lavras .....	12	—	3	—	3	5:697\$440	—	3
Livramento .....	26	—	1	6	7	58:788\$350	1	6
Nova Trento.....	9	—	2	7	9	5:000\$000	—	9
Palmeira .....	26	—	3	7	10	6:357\$280	—	10
Pelotas .....	19	—	1	14	15	—	—	15
Porto Alegre.....	5	—	—	5	5	—	—	5
Quarahy .....	6	—	—	2	2	—	—	2
Rio Grande.....	14	—	—	7	7	—	—	7
Rio Pardo.....	4	—	—	1	1	—	—	1
Rosario .....	13	—	4	—	4	54:366\$110	1	3
Santa Cruz .....	3	—	—	1	1	933\$990	—	1
Santa Maria.....	10	—	—	7	7	—	—	7
Santa Victoria.....	1	—	—	1	1	—	—	1
Santiago do Boqueirão..	4	—	2	—	2	4:540\$000	—	2
Santo Amaro.....	2	—	—	2	2	1:549\$880	—	2
Santo Angelo.....	30	—	12	—	12	51:199\$160	—	12
Santo Antonio.....	3	—	1	—	1	821\$000	—	1
S. Borja.....	13	—	3	—	3	—	—	3
S. Jeronymo.....	1	—	1	—	1	—	—	1
S. João de Camaquam...	1	—	1	—	1	—	—	1
S. José do Norte.....	1	—	—	1	1	—	—	1
S. Leopoldo .....	29	—	12	—	12	17:008\$000	5	7
S. Luiz Gonzaga.....	2	—	1	1	2	—	—	2
S. Sebastião do Cahy....	2	—	—	1	1	—	—	1
S. Sepé.....	4	—	—	1	1	14:122\$500	—	1
S. Vicente.....	1	—	—	1	1	5:810\$000	—	1
Soledade .....	3	—	1	—	1	31:674\$600	1	—
Taquara .....	9	—	—	4	4	1:790\$000	—	4
Vaccaria .....	3	—	—	1	1	—	—	1
Venancio Ayres.....	1	—	—	1	1	—	—	1
Viamão .....	1	—	—	1	1	—	1	—
ESTADO.....	413	—	85	100	185	417:115\$820	13	172

Observações: Faltam informações da 1.ª escrivania de Passo Fundo, da 1.ª e 3.ª de Porto Alegre e da 1.ª de Uruguayana. Os 26 municípios restantes comunicaram não ter havido movimento algum.

### 3.º Trimestre de 1927

MUNICIPIOS	N.º de tutelados ou curatellados	NATUREZA			TOTAL		Registro de Immoveis	
		Testamen- tarias	Legítimas	Dativas	N.º de tutores ou curadores	Patrimônio do menor ou interdito	Inscriptas	Dispensadas ou não inscriptas
Alegrete .....	11	—	3	—	3	18:674\$300	—	3
Alfredo Chaves.....	7	—	2	—	2	—	—	2
Arroio Grande.....	2	—	—	2	2	—	—	2
Bagé .....	3	—	—	3	3	—	—	3
Caçapava .....	1	—	1	—	1	9:454\$200	1	—
Cachoeira .....	15	—	3	5	8	440\$000	—	8
Cangussú .....	52	—	13	3	16	37:464\$460	—	16
Caxias .....	4	—	—	1	1	—	—	1
Cruz Alta .....	22	—	1	9	10	—	—	10
D. Pedrito.....	7	—	1	1	2	1:400\$000	—	2
Encruzilhada .....	45	—	8	1	9	23:882\$500	8	1
Erechim .....	49	—	9	4	13	23:135\$250	—	13
Estrella .....	6	—	—	2	2	—	—	2
Garibaldi .....	12	—	—	4	4	541\$660	—	4
Guaporé .....	3	—	1	—	1	600\$000	—	1
Jaguarão .....	4	—	—	4	4	—	—	4
Julio de Castilhos.....	6	—	1	1	2	10:257\$140	1	1
Lageado .....	8	—	—	4	4	—	—	4
Lavras .....	15	—	3	—	3	5:065\$000	—	3
Livramento .....	20	—	5	6	11	15:430\$000	3	8
Palmeira .....	32	—	7	—	7	10:077\$730	—	7
Pelotas .....	12	—	1	8	9	2:000\$000	—	9
Piratiny .....	3	—	3	—	3	—	—	3
Porto Alegre .....	4	—	—	2	2	—	—	2
Quarahy .....	3	—	—	1	1	—	—	1
Rio Grande.....	2	—	—	2	2	—	—	2
Rio Pardo.....	1	1	—	—	1	21:000\$000	1	—
Rosario .....	34	—	6	1	7	22:700\$300	1	6
Santa Cruz .....	3	—	—	1	1	763\$630	—	1
Santa Maria.....	4	—	1	3	4	—	—	4
Santa Victoria.....	11	—	5	—	5	—	—	5
Santiago do Boqueirão..	5	—	—	2	2	355\$000	—	2
Santo Antonio.....	8	—	1	2	3	1:497\$000	—	3
S. Gabriel.....	1	—	1	—	1	—	—	1
S. José do Norte.....	1	—	—	1	1	—	—	1
S. Leopoldo.....	43	—	12	1	13	20:524\$010	—	13
S. Luiz Gonzaga.....	7	—	3	4	7	1:524\$850	1	6
S. Sebastião do Cahy....	4	—	—	2	2	—	—	2
S. Sepé.....	6	—	—	1	1	2:685\$000	—	1
Soledade .....	3	—	2	1	3	17:539\$990	1	2
Taquara .....	4	—	—	1	1	—	—	1
Vaccaria .....	4	—	—	2	2	—	—	2
Venancio Ayres.....	1	—	—	1	1	—	—	1
<b>ESTADO.....</b>	<b>488</b>	<b>1</b>	<b>93</b>	<b>86</b>	<b>180</b>	<b>247:009\$020</b>	<b>17</b>	<b>163</b>

**Observações:** Faltam informações de Ijuhy, da 1.ª escrivania de Passo Fundo, da 1.ª e 3.ª de Porto Alegre, de Santo Angelo e da 1.ª de Uruguayana. Os 33 municípios restantes comunicaram não ter havido movimento algum.

4.º Trimestre de 1927

MUNICIPIOS	N.º de tutellados ou curatellados	NATUREZA			TOTAL		Registro de immoveis	
		Testamen- tarias	Legítimas	Dativas	N.º de tutores ou curadores	Patrimonio do menor ou interdicto	Inscriptas	Dispensadas ou não inscriptas
Antonio Prado.....	1	—	1	—	1	—	—	1
Arroio Grande.....	6	—	—	1	1	—	—	1
Bagé .....	10	—	3	1	4	—	—	4
Cachoeira .....	20	—	4	4	8	7:795\$120	—	8
Cangussú .....	36	—	12	3	15	27:657\$740	—	15
Caxias .....	5	—	—	2	2	—	—	2
Cruz Alta .....	2	—	—	2	2	—	—	2
D. Pedrito.....	9	—	3	1	4	32:960\$000	3	1
Encantado .....	3	—	2	—	2	398\$670	—	2
Encruzilhada .....	38	—	8	—	8	20:262\$220	—	8
Erechim .....	87	—	21	—	21	44:879\$990	—	21
Estrella .....	3	—	—	1	1	—	—	1
Gravatahy .....	20	—	7	—	7	30:694\$270	—	7
Guaporé .....	8	—	1	1	2	—	—	2
Itaquy .....	6	—	—	1	1	—	—	1
Jaguarão .....	5	—	—	5	5	—	—	5
Julio de Castilhos.....	1	—	1	—	1	25:850\$000	—	1
Lagôa Vermelha.....	2	—	2	—	2	1:527\$730	—	2
Lavras .....	13	—	2	—	2	8:550\$000	—	2
Livramento .....	23	—	4	5	9	110:630\$620	4	5
Montenegro .....	7	—	2	—	2	11:400\$000	—	2
Palmeira .....	16	—	3	4	7	5:435\$000	—	7
Pelotas .....	12	—	—	10	10	2:800\$000	5	5
Pinheiro Machado.....	11	—	3	2	5	39:516\$750	5	—
Piratiny .....	4	—	—	2	2	—	—	2
Porto Alegre .....	8	—	—	7	7	—	—	7
Quarahy .....	1	1	—	—	1	13:475\$000	—	1
Rio Grande.....	23	—	—	15	15	—	—	15
Rio Pardo.....	7	—	—	3	3	—	—	3
Rosario .....	25	—	5	1	6	19:261\$900	—	6
Santa Maria.....	3	—	2	—	2	—	—	2
Santa Victoria.....	4	—	3	—	3	20:346\$770	—	3
Santiago do Boqueirão..	2	—	—	1	1	—	—	1
Santo Antonio.....	12	—	—	5	5	3:326\$430	—	5
S. Francisco de Paula..	10	—	—	4	4	3:850\$000	—	4
S. João de Camaquam...	1	—	—	1	1	—	—	1
S. Leopoldo .....	36	—	9	—	9	30:394\$260	3	6
S. Luiz Gonzaga.....	4	—	4	—	4	—	—	4
S. Sebastião do Cahy....	5	—	—	2	2	—	—	2
S. Sepé.....	1	—	—	1	1	—	—	1
Taquary .....	10	—	—	2	2	—	—	2
Torres .....	16	—	5	—	5	5:203\$500	—	5
Uruguayana .....	1	—	—	1	1	—	—	1
Venancio Ayres.....	27	—	8	—	8	10:599\$200	—	8
Viamão .....	3	—	1	—	1	—	—	1
ESTADO.....	547	1	116	88	205	476:815\$170	20	185

Observações: Faltam informações de Ijuhy, da 1.ª escrivania de Passo Fundo, da 1.ª e 3.ª de Porto Alegre, de Santo Angelo e da 1.ª de Uruguayana. Os 31 municípios restantes communicaram não ter havido movimento algum.

ESCRIVANIA DE ORPHÃOS E AUSENTES

TUTELLAS E CURATELLAS — Anno de 1927

MUNICIPIOS	N.º de tutelados ou curatellados	NATUREZA			TOTAL		Registro de immeveis	
		Testamentarias	Legítimas	Dativas	N.º de tutores ou curadores	Patrimônio do menor ou interdito	Inscriptas	Dispensadas ou não inscriptas
Alegrete .....	16	—	8	—	8	19:274\$300	—	8
Alfredo Chaves.....	12	—	4	1	5	—	—	5
Antonio Prado.....	7	—	4	—	4	—	—	4
Arroio Grande.....	20	—	6	3	9	11:873\$770	—	9
Bagé .....	28	—	3	13	16	—	—	16
Bento Gonçalves.....	13	—	2	—	2	4:540\$000	1	1
Bom Jesus .....	1	—	1	—	1	7:050\$000	1	—
Caçapava .....	1	—	1	—	1	9:454\$200	1	—
Cachoeira .....	46	—	8	16	24	11:693\$450	—	24
Cangussú .....	158	—	43	9	52	100:071\$660	—	52
Caxias .....	15	—	1	5	6	—	—	4
Cruz Alta .....	29	—	1	14	15	—	—	15
D. Pedrito.....	55	—	12	16	28	221:753\$000	7	21
Dôres de Camaquam....	3	—	—	2	2	—	1	1
Encantado .....	6	—	5	—	5	1:827\$230	—	5
Encruzilhada .....	126	—	26	5	31	53:424\$720	8	23
Erechim .....	140	—	30	8	38	70:946\$490	—	38
Estrella .....	14	—	3	5	8	—	—	8
Garibaldi .....	17	—	1	5	6	1:509\$260	—	6
Gravatahy .....	24	—	10	1	11	31:555\$920	—	11
Guaporé .....	12	—	3	1	4	600\$000	—	4
Ijuhy (i).....	—	—	—	—	—	—	—	—
Itaqui .....	10	—	2	2	4	—	—	4
Jaguarão .....	22	—	—	17	17	—	—	17
Jaguary .....	6	—	1	2	3	24:358\$650	—	3
Julio de Castilhos.....	22	—	10	4	14	37:956\$950	1	13
Lageado .....	10	—	1	5	6	3:400\$000	—	6
Lagôa Vermelha.....	5	—	2	2	4	1:527\$730	—	4
Lavras .....	67	1	12	1	14	42:276\$980	—	14
Livramento .....	99	—	18	24	42	582:444\$610	11	31
Montenegro .....	7	—	2	—	2	11:400\$000	—	2
Nova Trento.....	12	—	4	7	11	7:111\$110	1	10
Palmeira .....	80	—	16	14	30	23:182\$510	—	30
Passo Fundo.....	3	—	3	—	3	—	—	3
Pelotas .....	56	—	4	43	47	10:800\$000	10	37
Pinheiro Machado.....	16	—	8	2	10	78:271\$750	5	5
Piratiny .....	10	—	6	2	8	—	—	8
Porto Alegre.....	38	—	—	27	27	—	—	27
Prata .....	2	—	—	2	2	4:415\$000	2	—
Quarahy .....	15	1	1	3	5	13:475\$000	—	5
Rio Grande.....	49	—	—	33	33	8:000\$000	3	30
Rio Pardo.....	12	1	—	4	5	21:000\$000	1	4

COMMERCIAES						ORPHANOLOGICAS						CRIMINAES						TOTAL GERAL		Observação	
Fallencia	Concordata	Sequestro	Protesto	Outras especies	TOTAL	Inventario	Arrolamento	Partilha amigavel	Devolução de herança	Emancipação	Investigação de paternidade	Outras especies	TOTAL	Processo ordinario	Indagação policial	Summario	Summarissimo	Outras especies	TOTAL	TOTAL GERAL	Observação
—	—	—	—	—	—	—	6	—	—	—	—	—	6	—	—	—	—	—	—	6	—
—	—	10	—	—	10	35	8	—	1	4	—	27	75	—	—	—	—	—	—	147	(*)
—	—	—	—	—	—	—	2	—	—	—	—	1	3	—	—	1	—	—	1	7	—
—	—	1	—	—	1	—	6	—	1	2	—	—	9	—	—	—	—	—	—	22	—
3	—	—	9	4	16	21	13	—	5	1	—	19	59	—	—	14	—	6	20	165	—
—	1	1	—	—	2	2	5	—	1	—	—	4	12	6	—	—	—	—	6	29	—
—	—	1	1	—	2	6	—	—	2	3	—	—	11	—	—	—	—	—	—	26	—
—	—	—	—	—	—	11	14	—	—	—	—	—	25	—	—	—	—	—	—	25	(*)
2	—	2	1	—	5	14	8	—	—	—	—	—	22	—	—	—	—	—	—	67	(*)
—	—	—	—	—	—	13	—	—	—	1	—	6	20	—	—	—	—	—	—	25	(*)
—	—	—	3	—	3	9	—	—	—	—	—	7	16	—	—	—	—	—	—	23	—
—	—	—	—	—	—	—	1	—	—	—	—	—	1	—	—	—	—	—	—	3	—
—	—	—	1	—	1	12	14	—	1	—	—	13	40	2	—	—	—	—	2	55	—
4	—	1	—	—	5	5	18	—	—	—	—	—	23	—	—	—	—	14	14	61	—
—	—	1	2	—	3	15	—	—	4	—	—	—	19	—	—	—	—	—	—	24	—
—	—	—	—	—	—	—	—	—	—	—	—	—	—	—	—	—	—	—	—	1	(*)
—	—	2	—	—	2	1	9	—	—	—	—	1	11	—	—	—	—	—	—	15	—
—	—	1	—	—	1	—	—	—	—	—	—	—	—	—	—	2	—	—	2	11	(*)
—	—	—	—	—	—	6	—	1	—	—	—	—	7	—	—	—	—	—	—	10	—
—	—	4	1	—	5	2	8	—	—	1	—	—	11	7	1	1	—	11	20	59	—
—	—	—	—	—	—	6	—	—	—	—	—	—	6	—	—	—	—	—	—	6	(*)
1	—	—	1	—	2	6	20	—	—	1	—	4	31	7	—	—	3	—	10	53	(*)
—	—	—	1	—	1	—	18	—	—	—	—	2	20	—	—	—	—	—	—	23	—
—	—	—	—	—	—	4	—	—	—	—	—	—	4	—	—	—	—	—	—	4	(*)
2	—	—	—	—	2	8	—	—	1	—	—	—	9	4	—	—	—	—	4	19	—
—	—	—	—	—	—	17	—	—	2	—	—	3	22	—	—	—	—	—	—	32	—
—	—	—	—	—	—	17	—	—	2	—	—	—	19	—	—	13	—	—	13	34	—
—	—	—	—	—	—	5	—	—	—	—	—	—	5	—	—	—	—	—	—	5	(*)
—	—	—	1	—	1	5	8	—	1	—	—	1	15	3	—	—	—	3	6	24	—
1	1	—	—	—	2	—	14	—	—	1	—	—	15	—	—	—	—	—	—	23	(*)
—	—	1	—	—	1	3	9	—	4	—	—	—	16	—	—	—	—	—	—	23	—
—	—	—	—	—	—	—	—	—	—	—	—	—	—	—	—	—	—	—	—	—	—
—	—	—	—	—	—	2	—	—	—	—	—	—	2	—	—	3	1	1	5	9	—
—	—	1	—	—	1	11	3	—	—	—	—	—	14	9	—	3	—	—	12	51	(*)
—	—	1	—	—	1	9	7	—	3	—	1	15	35	14	—	—	—	—	14	58	—
—	—	—	—	—	—	1	9	—	—	—	—	—	10	—	—	—	—	—	—	13	—
—	—	—	—	—	—	2	2	—	—	—	—	—	4	—	—	—	—	—	—	12	—
39	14	50	51	16	170	369	602	19	84	23	3	341	1.441	103	14	73	26	82	298	2.749	—

indica informações incompletas.

MUNICIPIOS	CIVEIS									TOTAL	
	Ordinaria	Executiva	Summaria	Summarissima	Preceito comminatorio	Rescisoria	Demarcação e divisão	Desquite	Outorga uxorio-marital		Outras especies
Alegrete .....	—	—	—	—	—	—	—	—	—	—	—
Alfredo Chaves .....	—	2	—	—	—	—	—	—	—	—	2
Antonio Prado .....	—	—	—	—	—	—	—	—	1	—	1
Arroio Grande .....	—	2	—	—	—	—	—	—	1	—	3
Bagé .....	6	22	6	—	—	—	—	—	11	—	45
Bento Gonçalves .....	—	12	1	1	—	—	—	—	6	—	20
Bom Jesus .....	—	—	—	—	—	—	—	—	—	—	—
Caçapava .....	—	2	—	—	—	—	—	—	1	—	3
Cachoeira .....	2	28	3	—	1	—	—	—	6	—	40
Candelaria .....	—	1	—	—	—	—	—	—	—	—	1
Cangussú .....	1	—	—	—	—	—	1	1	—	—	3
Caxias .....	—	6	2	2	—	—	—	—	1	—	11
Conceição do Arroio .....	—	2	—	—	—	—	2	1	—	1	6
Cruz Alta .....	2	9	3	—	—	—	—	1	—	17	32
D. Pedrito .....	—	2	—	—	—	—	—	—	—	1	3
Dores de Camaquã .....	1	5	2	—	—	—	—	2	—	10	20
Encantado .....	2	21	—	—	—	—	—	—	—	—	23
Encruzilhada .....	1	4	1	—	—	—	2	—	—	8	16
Erechim .....	1	4	—	—	—	—	—	1	—	5	11
Estrella .....	—	4	4	—	—	—	1	—	—	7	16
Garibaldi .....	—	—	—	—	—	—	—	—	—	—	—
Gravatahy .....	—	—	—	—	—	—	—	—	—	—	—
Guahyba .....	1	1	2	1	—	—	—	—	—	2	7
Guaporé .....	1	1	1	—	—	—	—	—	—	4	7
Herval .....	1	2	—	1	—	—	—	—	—	—	4
Ijuhy .....	—	—	—	—	—	—	—	—	—	—	—
Itaquy .....	2	10	4	—	—	—	—	—	—	12	28
Jaguarão .....	1	1	1	—	—	—	—	—	—	4	7
Jaguary .....	2	3	—	1	—	—	—	—	—	—	6
Julio de Castilhos .....	—	2	1	—	—	—	—	3	—	1	7
Lageado .....	—	2	2	—	—	—	—	—	—	4	8
Lagoa Vermelha .....	1	3	—	3	—	—	2	—	—	3	12
Lavras .....	3	—	—	—	—	—	—	1	—	2	6
Livramento .....	1	11	1	—	—	—	—	5	—	4	22
Montenegro .....	—	2	—	2	—	—	—	2	—	4	10
Nova Trento .....	—	—	2	—	—	—	—	—	—	1	3
Novo Hamburgo .....	1	5	—	3	—	—	—	—	—	4	13
Palmeira .....	2	—	—	1	—	1	—	1	—	1	6
Passo Fundo .....	7	1	8	3	—	—	1	—	—	4	24
Pelotas .....	5	26	5	2	—	—	—	—	1	23	62

2.º SEMESTRE DE 1927

COMMERCIAES						ORPHANOLOGICAS						CRIMINAES						TOTAL GERAL	Observação		
Fallencia	Concordata	Sequestro	Protesto	Outras especies	TOTAL	Inventario	Arrolamento	Partilha amigavel	Devolução de herança	Emancipação	Investigação de paternidade	Outras especies	TOTAL	Processo ordinario	Indagação policial	Sumario	Summarissimo.			Outras especies	TOTAL
—	—	—	—	—	—	6	16	—	—	1	—	1	24	—	—	—	—	—	—	24	(*)
—	—	—	—	—	—	—	16	—	—	—	—	18	34	—	—	2	—	—	2	38	—
—	—	—	—	—	—	—	12	—	—	—	—	4	16	—	—	—	—	—	—	17	—
—	—	—	—	—	—	5	4	—	—	—	—	3	12	—	—	—	—	1	1	16	—
—	—	5	1	6	12	7	2	7	3	—	—	—	19	—	—	—	—	—	—	76	(*)
—	1	—	2	11	14	—	8	—	2	—	—	2	12	1	1	—	2	5	9	55	—
—	—	—	—	—	—	1	1	—	1	—	—	—	3	—	—	—	—	—	—	3	(*)
—	—	—	—	—	—	5	—	8	—	—	—	1	14	2	—	—	—	1	3	20	—
2	2	4	—	15	23	5	24	—	3	—	—	12	44	—	3	6	1	3	13	120	—
—	—	—	—	—	—	7	5	—	1	—	—	—	13	—	—	—	—	—	—	14	—
—	—	—	—	—	—	—	22	3	8	—	—	15	48	—	—	3	—	—	3	54	—
1	—	—	—	—	—	—	26	—	—	—	—	4	30	1	—	1	—	—	2	44	(*)
—	—	—	—	—	—	—	2	5	—	—	—	1	8	—	—	—	—	—	—	14	(*)
—	—	—	—	—	—	13	14	—	4	—	—	7	38	—	—	—	—	17	17	87	—
—	—	—	—	—	—	—	2	9	1	3	—	4	19	—	—	—	—	—	—	22	(*)
1	—	3	1	—	5	1	—	—	—	—	—	3	4	—	—	4	—	—	4	33	—
—	—	1	—	—	1	—	16	2	—	—	—	3	21	2	—	—	—	3	5	50	(*)
—	—	—	—	—	—	21	—	6	4	—	—	1	32	8	—	1	—	—	9	57	—
2	—	2	1	1	6	3	32	—	3	—	—	3	41	—	—	—	—	—	—	58	—
—	—	—	—	—	—	—	14	7	1	—	—	27	49	—	—	10	3	6	19	84	—
—	—	—	—	—	—	—	11	—	1	—	—	—	12	3	—	—	—	—	3	15	—
—	—	—	—	—	—	1	5	—	—	—	—	—	6	—	—	—	—	—	—	6	—
—	—	1	1	—	2	8	6	—	2	—	—	—	16	—	—	2	—	—	2	27	—
1	—	1	—	—	2	—	28	—	3	—	—	10	41	—	—	—	—	—	—	50	—
—	—	—	1	—	1	—	9	5	1	—	—	—	15	—	—	—	—	1	1	21	—
—	—	—	—	—	—	—	—	—	—	—	—	—	—	—	—	—	—	—	—	—	—
—	—	—	2	—	2	6	5	—	1	—	1	4	17	5	1	—	—	3	9	59	—
1	—	—	—	—	1	8	5	—	—	1	—	24	38	—	—	—	—	—	—	46	—
—	—	—	—	—	—	4	2	—	—	—	—	3	9	1	1	—	—	6	8	23	—
—	—	—	—	—	—	—	1	—	4	—	—	—	5	—	—	—	—	—	—	12	(*)
1	—	—	—	1	2	—	—	1	3	—	—	36	40	—	—	—	—	—	—	50	—
—	—	2	2	1	5	1	27	—	2	—	—	13	43	—	—	—	—	—	—	60	(*)
—	—	—	—	—	10	1	2	—	—	—	—	—	13	3	—	—	1	1	5	24	—
—	2	—	—	—	2	6	—	—	—	—	—	3	9	—	—	—	—	—	—	33	(*)
—	—	—	—	—	—	2	32	3	3	—	—	4	44	—	—	3	6	—	9	63	—
—	—	—	—	—	—	—	11	—	—	—	—	—	11	—	—	—	—	1	1	15	—
1	—	1	—	1	3	1	7	1	—	—	—	1	10	—	—	4	—	—	4	30	—
4	—	—	1	—	5	—	—	—	—	—	—	—	1	—	—	—	—	2	2	14	(*)
—	—	2	—	—	2	7	16	—	—	—	—	—	23	—	—	—	—	18	18	67	(*)
3	2	—	1	—	6	15	14	3	9	1	—	4	46	—	—	—	—	—	—	114	—

MUNICIPIOS

CIVEIS

	Ordinaria	Executiva	Summaria	Summarissima	Preceito comminatorio	Rescisoria	Demarcação e divisaão	Desquite	Outorga uxorio-marital	Outras especies	TOTAL
Pinheiro Machado .....	1	21	—	—	—	—	—	—	—	—	22
Piratiny .....	1	1	—	—	—	—	—	—	—	—	2
Porto Alegre .....	8	27	3	—	—	—	—	—	—	28	66
Prata .....	1	2	1	—	—	—	—	—	—	5	9
Quarahy .....	1	4	3	—	—	—	—	—	—	1	9
Rio Grande .....	2	10	6	—	—	—	—	—	—	36	54
Rio Pardo .....	—	3	—	—	—	—	—	2	—	4	9
Rosario .....	—	3	—	—	—	—	—	2	3	4	12
Santa Cruz .....	—	—	—	—	—	—	—	—	—	—	—
Santa Maria .....	2	34	—	1	—	—	—	5	—	11	53
Santa Victoria .....	—	5	—	—	—	—	—	—	—	4	9
Santiago do Boqueirão.....	—	3	—	—	—	—	1	—	—	1	5
Santo Amaro .....	—	—	—	—	—	—	—	—	—	—	—
Santo Angelo .....	—	9	2	—	—	—	—	—	1	1	13
Santo Antonio .....	—	—	—	—	—	—	—	—	—	—	—
S. Borja .....	—	1	—	—	—	—	—	—	—	—	1
S. Francisco de Assis.....	—	1	—	1	—	—	—	—	—	2	4
S. Francisco de Paula.....	3	1	—	—	—	—	—	—	—	1	5
S. Gabriel .....	1	19	—	—	—	—	—	—	—	2	22
S. Jeronymo .....	—	1	—	—	—	—	1	—	—	—	2
S. João de Camaquam.....	5	14	—	—	—	—	—	—	—	13	32
S. José do Norte.....	—	—	—	—	—	—	—	—	—	—	—
S. Leopoldo .....	1	3	2	1	—	—	—	—	—	2	9
S. Lourenço .....	—	7	—	—	—	—	—	—	—	2	9
S. Luiz Gonzaga.....	—	2	—	—	—	—	—	—	—	—	2
S. Pedro .....	—	1	—	—	—	—	—	—	—	1	2
S. Sebastião do Cahy.....	1	16	2	—	—	—	—	—	—	3	22
S. Sepé .....	—	—	1	—	—	—	—	—	—	2	3
S. Vicente .....	—	—	—	—	—	—	—	—	—	—	—
Soledade .....	—	19	—	—	—	—	—	—	—	4	23
Taquara .....	—	3	—	—	—	—	—	—	—	3	6
Taquary .....	1	—	4	—	—	—	—	—	1	5	11
Torres .....	—	—	—	—	—	—	—	—	—	—	—
Triumpho .....	—	2	—	—	—	—	—	—	—	3	5
Uruguayana .....	—	289	1	1	—	—	—	—	—	2	293
Vaccaria .....	—	3	—	—	—	—	—	—	—	3	6
Venancio Ayres .....	1	1	—	—	—	—	—	—	—	—	2
Viamão .....	—	—	—	—	—	—	—	—	—	1	1
ESTADO.....	73	700	75	24	1	1	11	27	6	293	1.211

Observação: Faltam informações de Ijuhy. A convenção (\*) na ultima columna,



COMMERCIAES					ORPHÁNOLOGICAS							CRIMINAES						TOTAL GERAL	Observação			
Fallencia	Concordata	Sequestro	Protesto	Outras especies	TOTAL	Inventario	Arrolamento	Partilha amigavel	Devolução de heranga	Emancipação	Investigação de paternidade	Outras especies	TOTAL	Processo ordinario	Indagação policial	Summario	Summarissimo	Outras especies	TOTAL	TOTAL GERAL	Observação	
—	—	—	—	—	—	5	—	—	—	—	—	—	5	—	—	—	—	—	—	—	27	(*)
—	—	—	—	—	—	4	10	—	—	1	—	4	19	—	—	—	—	—	—	—	21	—
—	—	4	—	—	4	49	4	4	8	6	—	31	102	—	—	—	—	—	—	—	172	(*)
—	—	1	2	—	3	—	—	—	1	—	1	—	2	—	—	1	—	—	1	—	15	(*)
—	—	—	—	—	—	2	5	1	—	—	—	—	8	—	—	1	—	—	1	—	18	—
—	1	—	2	—	3	14	18	2	1	—	—	22	57	2	—	5	2	6	15	—	129	—
—	—	1	—	—	1	11	—	2	—	—	—	1	14	—	—	—	—	—	—	—	24	—
—	—	—	—	—	—	17	—	—	4	—	—	5	26	—	—	—	—	—	—	—	38	—
—	—	—	—	—	—	12	5	—	—	—	—	—	17	—	—	—	—	—	—	—	17	(*)
1	—	4	3	—	8	19	10	—	—	—	—	6	35	—	—	—	—	—	—	—	96	(*)
—	—	—	—	—	—	16	1	—	—	—	—	8	25	—	—	—	—	—	—	—	34	—
—	—	—	—	—	—	11	—	—	—	1	—	12	24	—	—	—	—	—	—	—	29	—
—	—	—	—	—	—	—	1	—	—	—	—	—	1	—	—	—	—	—	—	—	1	(*)
1	—	—	1	—	2	12	5	2	1	—	—	2	22	—	—	—	—	—	—	—	37	(*)
—	—	—	—	—	—	—	18	—	—	—	—	—	18	—	—	—	—	—	—	—	18	(*)
—	—	—	—	—	—	8	4	—	—	—	1	5	18	—	—	—	—	—	—	—	19	—
—	—	—	—	—	—	4	—	—	—	—	—	2	6	—	—	—	—	—	—	—	10	—
1	—	—	1	1	3	1	14	—	1	—	—	—	16	—	—	—	—	—	—	—	24	—
3	1	—	—	—	4	4	1	—	1	—	—	1	7	—	—	—	—	—	—	—	33	(*)
—	—	—	—	—	—	—	7	1	1	1	—	—	10	—	—	—	—	—	—	—	12	(*)
2	—	5	2	—	9	—	5	—	4	—	—	—	9	8	3	2	2	11	26	—	76	—
—	—	—	—	—	—	6	—	—	—	—	—	—	6	—	—	—	—	—	—	—	6	(*)
—	—	—	2	—	2	4	23	—	1	—	—	3	31	3	—	—	4	—	7	—	49	(*)
—	—	—	—	—	—	—	8	—	3	—	—	2	13	—	—	—	—	—	—	—	22	—
—	—	—	—	—	—	1	17	—	1	—	—	2	21	3	—	3	2	1	9	—	32	—
1	1	—	—	1	3	4	—	—	—	—	—	1	5	1	—	—	—	1	2	—	12	(*)
—	—	—	—	—	—	—	19	—	—	—	—	1	20	—	—	—	—	—	—	—	42	—
—	—	—	—	—	—	16	1	1	—	—	—	1	19	—	—	12	—	—	12	—	34	—
—	—	—	—	—	—	2	—	—	—	—	—	—	2	—	—	—	—	—	—	—	2	(*)
2	—	—	—	—	2	3	3	—	—	—	1	2	9	—	—	—	—	—	—	—	34	—
—	—	2	—	—	2	1	9	—	1	—	—	—	11	—	—	—	—	—	—	—	19	(*)
—	—	1	1	—	2	4	18	2	—	—	—	—	24	—	—	—	—	—	—	—	37	—
—	—	—	—	—	—	—	7	—	—	—	—	—	7	—	—	—	—	—	—	—	7	—
—	—	—	—	1	1	—	3	—	—	—	—	1	4	—	—	3	—	1	4	—	14	—
1	—	1	—	—	2	4	8	—	—	—	—	—	12	—	—	—	3	—	3	—	310	(*)
—	—	—	—	—	—	10	18	7	2	—	1	19	57	—	—	—	—	12	12	—	75	—
—	—	—	—	—	—	—	9	—	—	—	—	—	9	—	—	—	—	—	—	—	11	—
—	—	—	—	1	1	—	16	—	—	—	—	1	17	—	—	—	—	2	2	—	21	—
29	10	41	28	39	147	391	673	71	92	12	6	343	1.588	43	9	63	26	102	243	3.189	—	—

indica informações incompletas.

MUNICIPIOS	CIVEIS									TOTAL
	Ordinaria	Executiva	Summaria	Summarissima	Preceito comminatorio	Rescisoria	Demarcação e divisão	Desquite	Outorga uxorio-marital	
Alegrete .....	1	5	2	—	—	—	—	—	5	13
Alfredo Chaves .....	—	3	—	—	—	—	—	—	4	7
Antonio Prado .....	—	—	—	—	—	—	—	—	2	2
Arroio Grande .....	1	2	—	—	—	—	—	—	2	5
Bagé .....	6	22	6	—	—	—	—	—	11	45
Bento Gonçalves .....	2	19	3	2	—	—	—	—	18	44
Bom Jesus .....	2	1	1	—	—	—	—	—	—	4
Caçapava .....	—	2	—	—	—	—	—	—	3	5
Cachoeira .....	4	50	4	—	1	—	2	—	25	86
Candelaria .....	2	5	1	1	—	—	1	1	—	13
Cangussú .....	1	1	—	—	—	—	2	1	—	5
Caxias .....	7	15	6	3	1	—	—	—	8	40
Conceição do Arroio .....	—	2	—	—	—	—	2	2	—	7
Cruz Alta .....	2	12	11	—	—	—	—	2	—	69
D. Pedrito .....	—	2	—	—	—	—	—	—	1	3
Dores de Camaquã .....	4	13	6	—	—	1	—	2	—	39
Encantado .....	2	21	—	—	—	—	—	—	—	23
Encruzilhada .....	1	10	1	—	—	—	2	—	9	23
Erechim .....	1	10	4	—	2	1	—	1	—	24
Estrella .....	—	8	4	—	—	—	1	—	8	21
Garibaldi .....	—	1	—	—	—	—	—	—	2	3
Gravatahy .....	—	1	—	—	—	—	—	1	—	3
Guahyba .....	4	2	3	1	—	—	—	—	6	16
Guaporé .....	1	4	1	—	—	—	—	—	10	16
Herval .....	1	2	—	1	—	—	—	—	—	4
Ijuhy .....	—	1	—	—	—	—	—	—	—	1
Itaqui .....	5	13	4	—	—	—	1	—	23	46
Jaguarão .....	1	2	3	—	—	—	—	—	12	18
Jaguary .....	2	5	—	1	—	—	—	—	—	8
Julio de Castilhos .....	—	2	1	—	—	—	—	3	—	7
Lageado .....	1	4	4	—	—	—	—	1	—	19
Lagoa Vermelha .....	1	9	—	3	—	—	3	—	13	29
Lavras .....	3	—	—	—	—	—	—	1	—	6
Livramento .....	4	21	1	—	—	—	—	5	—	47
Montenegro .....	4	12	1	3	1	—	—	3	—	30
Nova Trento .....	—	3	3	—	—	—	—	—	—	8
Novo Hamburgo .....	1	5	—	3	—	—	—	—	—	13
Palmeira .....	4	3	—	1	—	1	—	1	—	11
Passo Fundo .....	11	8	18	5	—	—	1	—	—	60
Pelotas .....	7	47	8	2	—	—	—	1	1	61

COMMERCIAES						ORPHANOLOGICAS						CRIMINAES									
Fallencia	Concordata	Sequestro	Protesto	Outras especies	TOTAL	Inventario	Arrolamento	Partilha amigavel	Devolução de herança	Emanipação	Investigação de paternidade	Outras especies	TOTAL	Processo ordinario	Indagação policial	Summario	Summarissimo	Outras especies	TOTAL	TOTAL GERAL	Observação
—	3	—	—	—	3	6	25	4	3	1	—	3	42	—	—	—	—	—	—	58	(*)
—	—	—	—	—	—	—	29	—	—	—	—	46	75	2	—	2	—	1	5	87	
—	—	—	—	—	—	—	20	—	—	—	—	4	24	—	—	—	—	—	—	26	
—	—	—	1	—	1	7	11	—	3	—	—	4	25	—	—	1	—	1	2	33	
—	—	5	1	6	12	7	2	7	3	—	—	—	19	—	—	—	—	—	—	76	(*)
1	1	2	8	12	24	—	27	—	2	—	—	8	37	2	1	—	7	7	17	122	
—	—	—	—	—	—	4	1	2	1	—	—	—	8	—	—	—	—	—	—	12	(*)
—	—	—	—	—	—	11	—	8	—	1	—	5	25	4	—	—	—	1	5	35	
6	3	9	3	15	36	21	77	—	5	—	—	50	153	—	9	21	7	14	51	326	
—	—	—	—	—	—	10	8	4	3	—	—	3	28	5	—	1	3	2	11	52	
—	—	—	—	—	—	1	37	3	14	—	—	27	82	—	—	3	—	—	3	90	
2	—	4	—	—	6	—	39	—	—	—	—	7	46	6	—	3	2	2	13	195	(*)
—	—	—	—	—	—	2	5	—	—	—	—	1	8	—	—	—	—	—	—	15	(*)
2	—	1	—	—	3	30	29	—	7	1	1	8	76	15	6	—	—	17	38	186	
—	—	—	—	—	—	6	18	1	6	1	—	9	41	—	—	—	—	—	—	44	(*)
2	—	8	1	—	11	2	—	—	—	—	—	3	5	—	—	4	—	—	4	59	
—	—	1	—	—	1	—	31	2	—	—	—	5	38	5	—	1	2	3	11	73	(*)
1	1	—	—	—	2	34	—	9	6	—	—	1	50	16	—	1	—	—	17	92	
8	—	3	1	1	13	4	48	—	3	—	—	5	60	—	—	—	—	—	—	97	(*)
—	—	—	2	—	2	—	36	11	3	—	—	55	105	—	1	17	3	10	31	159	
2	—	—	—	—	2	—	15	—	4	—	—	2	21	3	—	—	—	—	3	29	
—	—	—	—	—	—	4	5	—	—	—	—	—	9	—	—	—	—	—	—	12	
—	—	1	1	1	3	9	6	—	2	—	—	—	17	1	—	2	—	—	3	39	
2	—	1	2	—	5	—	44	—	7	—	—	20	71	—	—	—	—	—	—	92	
—	—	—	1	—	1	—	14	6	3	—	—	—	23	—	—	—	—	1	1	29	(*)
1	—	—	—	—	1	—	11	—	—	—	—	—	11	2	—	—	—	—	2	15	(*)
—	—	—	5	—	5	9	7	—	1	1	1	6	25	7	1	—	—	5	13	89	
1	3	—	—	—	4	17	7	—	1	2	1	39	67	—	—	—	1	4	5	94	
—	—	1	2	—	3	14	6	—	2	—	—	6	28	1	1	—	—	6	8	47	
—	—	—	—	—	—	1	18	—	8	—	—	2	29	—	—	—	—	—	—	36	(*)
2	—	—	—	1	3	—	60	1	7	—	—	47	115	—	—	—	—	—	—	137	
—	—	2	7	3	12	6	40	—	4	—	—	29	79	—	—	—	—	—	—	120	(*)
—	—	—	—	—	—	20	1	2	—	—	—	—	23	3	—	—	1	1	5	34	(*)
1	2	3	1	—	7	15	—	—	—	4	—	9	28	2	—	9	—	10	21	103	(*)
—	—	—	1	—	1	6	45	3	4	—	—	10	68	2	—	3	9	1	15	114	
—	—	—	—	—	—	—	11	—	—	—	—	—	11	—	—	—	—	1	1	20	
1	—	1	—	1	3	1	7	1	—	—	—	1	10	—	—	4	—	—	4	30	
4	—	—	2	—	6	—	—	—	—	—	—	1	1	—	—	—	—	2	2	20	(*)
2	—	2	—	—	4	8	16	—	—	—	—	—	24	—	—	—	—	26	26	114	(*)
5	6	1	4	8	24	33	25	4	15	1	—	31	109	—	—	—	—	—	—	260	(*)

MUNICIPIOS	CIVEIS										
	Ordinaria	Executiva	Summaria	Summarissima	Preceito comminatorio	Rescisoria	Demarcação e divisão	Desquite	Outorga uxorio-marital	Outras especies	TOTAL
Pinheiro Machado .....	2	21	—	—	—	—	—	—	—	—	23
Piratiny .....	1	1	—	—	—	—	—	—	—	—	2
Porto Alegre .....	10	52	6	—	—	—	—	7	—	53	128
Prata .....	1	2	4	—	—	—	—	—	—	5	12
Quarahy .....	1	13	4	—	—	—	—	—	—	3	21
Rio Grande .....	4	33	8	—	—	—	—	—	—	79	124
Rio Pardo .....	—	6	—	—	—	—	—	3	—	9	18
Rosario .....	—	8	1	—	—	—	—	2	3	11	25
Santa Cruz .....	—	—	—	—	—	—	—	—	—	—	—
Santa Maria .....	2	58	—	1	—	—	—	5	—	27	93
Santa Victoria .....	—	9	—	—	—	—	—	—	—	5	14
Santiago do Boqueirão.....	1	4	—	2	—	—	1	—	—	1	9
Santo Amaro .....	—	1	—	1	—	—	—	—	—	—	2
Santo Angelo .....	—	18	3	—	—	—	1	—	1	2	25
Santo Antonio .....	3	—	10	—	—	—	2	1	—	3	19
S. Borja .....	—	2	—	—	—	—	1	—	—	—	3
S. Francisco de Assis.....	—	1	—	1	1	—	—	—	—	2	5
S. Francisco de Paula.....	3	2	—	—	—	—	—	1	—	1	7
S. Gabriel .....	1	24	1	—	1	—	—	—	—	3	30
S. Jeronymo .....	—	1	2	1	—	—	1	—	—	—	5
S. João de Camaquam.....	11	23	1	1	—	—	1	—	—	18	55
S. José do Norte.....	—	—	—	—	—	—	—	—	—	—	—
S. Leopoldo .....	1	6	4	1	—	—	—	—	—	7	19
S. Lourenço .....	—	9	—	—	—	—	—	—	—	2	11
S. Luiz Gonzaga.....	—	2	—	—	—	—	—	—	—	—	2
S. Pedro .....	—	1	—	—	—	—	3	1	—	1	6
S. Sebastião do Cahy.....	2	22	3	—	—	—	—	—	—	5	32
S. Sepé .....	—	—	1	—	—	—	—	—	—	4	5
S. Vicente .....	—	—	—	—	—	—	—	—	—	—	—
Soledade .....	—	20	—	—	—	—	—	—	—	5	25
Taquara .....	—	8	—	1	—	—	—	—	—	3	12
Taquary .....	1	2	4	—	—	—	—	1	1	8	17
Torres .....	—	—	—	—	—	—	—	—	—	—	—
Triumpho .....	—	2	—	—	—	—	—	—	—	5	7
Uruguayana .....	1	304	7	1	—	—	—	—	1	3	317
Vaccaria .....	1	6	—	—	1	—	—	—	1	5	14
Venancio Ayres .....	1	4	—	—	—	—	—	—	—	—	5
Viamão .....	1	5	—	—	—	—	1	—	—	2	9
ESTADO.....	134	1.017	156	36	8	3	24	43	8	617	2.051

Observação: A convenção (\*) na ultima columna, indica informações incompletas.

COMMERCIAES						ORPHANOLOGICAS						CRIMINAES						TOTAL GERAL	Observação		
Fallencia	Concordata	Sequestro	Protesto	Outras especies	TOTAL	Inventario	Arrolamento	Partilha amigavel	Devolução de herança	Emanipação	Investigação de paternidade	Outras especies	TOTAL	Processo ordinario	Indagação policial	Sumario	Summarissimo			Outras especies	TOTAL
					10							3	13							36	(*)
					4		16			1		4	25							27	
		14			14	84	12	4	9	10		58	177							319	(*)
		1	2		3		2		1		1	1	5			2			2	22	(*)
		1			1	2	11	1	1	2			17			1			1	40	
3	1		11	4	19	35	31	2	6	1		41	116	2		19	2	12	35	294	
	1	2			3	13	5	2	1			5	26	6					6	53	
		1	1		2	23			6	3		5	37							64	
					23		19						42							42	(*)
3		6	4		13	33	18					6	57							163	(*)
					29	1				1		14	45							59	(*)
			3		3	20				1		19	40							52	
							2						2							4	(*)
1			2		3	24	19	2	2			15	62	2					2	92	(*)
4		1			5	5	36						41					14	14	79	(*)
		1	2		3	23	4		4		1	5	37							43	
					4								2							11	(*)
1		2	1	1	5	2	23		1			1	27							39	
3	1	1			5	4	1		1			1	7			2			2	44	(*)
							13	1	2	1			17							22	(*)
2		9	3		14	2	13		4	1			20	15	4	3	2	22	46	135	
					12								12							12	(*)
1			3		4	10	43		1	1		7	62	10			7		17	102	(*)
			1		1		26		3			4	33							45	
					5	17		1				2	25	3		3	2	1	9	36	(*)
3	1			1	5	12			1			1	14	5				1	6	31	(*)
							36		2			4	42							74	
						33	1	1	2			1	38			25			25	68	
					7								7							7	(*)
2			1		3	8	11		1		1	3	24	3				3	6	58	
1	1	2			4	1	23		1	1			26							42	(*)
		2	1		3	7	27	2	4				40							60	(*)
							7						7							7	
			1		1		5					1	6			6	1	2	9	23	
1		2			3	15	11						26	9		3	3		15	361	(*)
		1			1	19	25	7	5		2	34	92	14				12	26	133	
					1	18							19							24	
				1	1	2	18					1	21					2	2	33	
68	24	91	79	55	317	760	1.275	90	176	35	9	684	3.029	146	23	136	52	184	541	5.938	

ESCRIVANIA DO CIVEL E CRIME  
**FALLENCIAS E CONCORDATAS — ANNO DE 1927**

MUNICIPIOS	CONCORDATAS				FALLENCIAS				
	Numero	ACTIVO	Pallen- clas sem tario	PASSIVO	Pallen- clas sem tario	ACTIVO	Concor- datos sem tario	PASSIVO	Concor- datos sem tario
Alegrete	—	—	—	—	—	159:544\$070	—	191:031\$630	—
Bento Gonçalves	—	—	—	—	—	286:517\$180	—	442:947\$950	—
Cachoeira	4	108:826\$540	—	304:868\$960	—	510:600\$230	—	604:449\$240	—
Caxias	1	93:500\$000	—	491:622\$420	—	454:062\$230	—	719:251\$930	—
Conceição do Arroio	1	4:450\$000	—	12:317\$540	—	—	—	—	—
Cruz Alta	2	291:724\$180	—	417:120\$180	—	—	—	—	—
Dôres de Camaquã	1	20:000\$000	—	71:884\$710	—	—	—	—	—
Encruzilhada	1	5:611\$800	—	11:067\$000	—	29:805\$780	—	62:047\$160	—
Erechim	6	548:202\$520	—	848:046\$860	—	—	—	—	—
Garibaldi	2	873:071\$780	—	1.842:943\$630	—	—	—	—	—
Guaporé	2	19:720\$000	1	68:852\$500	1	—	—	—	—
Ijuhy	1	22:634\$250	—	46:086\$430	—	964:686\$840	—	1.214:902\$460	—
Jaguarião	—	—	—	—	—	—	—	—	—
Lageado	2	183:376\$886	—	282:317\$530	—	—	—	—	—
Livramento	2	180:096\$380	—	411:198\$630	—	5.818:662\$030	—	6.815:457\$200	—
Passo Fundo	2	419:648\$070	—	325:339\$080	—	—	—	—	—
Pelotas	7	199:869\$560	—	328:417\$550	—	2.462:740\$390	—	2.880:681\$190	—
Porto Alegre	21	10.680:094\$160	—	13.885:935\$980	—	7.907:525\$720	—	9.775:868\$080	—
Rio Grande	3	160:292\$240	—	234:204\$670	—	154:337\$380	—	496:137\$320	—
Rio Pardo	—	—	—	—	—	90:171\$060	—	189:830\$770	—
Santa Cruz	2	39:818\$360	—	8:361\$850	1	—	—	—	—
Santa Maria	4	180:730\$530	—	270:063\$440	—	—	—	—	—
Santo Angelo	1	11:839\$400	—	43:729\$000	—	—	—	—	—
S. Gabriel	5	282:686\$490	—	1.015:839\$090	—	50:269\$410	—	86:397\$720	—
S. Leopoldo	1	42:923\$950	—	71:709\$090	—	—	—	—	—
S. Pedro	3	885:565\$950	—	2.461:640\$430	—	—	—	—	—
S. Vicente	1	24:700\$000	—	41:406\$760	—	—	—	—	—
Soledade	3	142:616\$310	—	179:116\$500	1	—	—	—	—
Taguara	1	247:000\$000	—	444:000\$000	—	53:000\$000	—	98:000\$000	—
Uruguayana	1	71:871\$600	—	128:790\$620	—	—	—	—	—
Santo Antonio	4	40:261\$150	—	35:431\$650	1	—	—	—	—
ESTADO	84	15.781:134\$100	4	24.282:371\$190	4	18.941:922\$320	—	23.577:002\$650	—

OBSERVAÇÃO: Os 47 municípios restantes comunicaram não ter havido movimento algum

OBSERVAÇÃO: Idem. Faltam informações de Sta. Cruz, Sta. Maria, Sto. Angelo, Sto. Antonio e S. Leopoldo

ESCRIVANIA DE ORPHÃOS E AUSENTES

TUTELLAS E CURATELLAS — 1.º Trimestre de 1927

MUNICIPIOS	N.º de tutelados ou curatellados	NATUREZA			TOTAL			Registro de imóveis	
		Testamentarias	Legítimas	Dativas	N.º de tutores ou curadores	Patrimônio do menor ou interdito	Inscriptas	Dispensadas ou não inscriptas	
Alegrete .....	2	—	2	—	2	—	—	—	2
Alfredo Chaves.....	—	—	—	—	—	—	—	—	—
Antonio Prado.....	5	—	2	—	2	—	—	—	2
Arroio Grande.....	6	—	3	—	3	9:875\$000	—	—	3
Bagé .....	5	—	—	5	5	—	—	—	5
Bento Gonçalves.....	5	—	1	—	1	1:500\$000	—	—	1
Cachoeira .....	5	—	—	2	2	600\$000	—	—	2
Cangussú .....	40	—	11	1	12	23:160\$560	—	—	12
Caxias .....	6	—	1	2	3	—	—	—	3
Cruz Alta .....	2	—	—	2	2	—	—	—	2
D. Pedrito.....	14	—	2	12	14	74:836\$850	2	—	12
Dôres de Camaquam....	3	—	—	2	2	—	1	—	2
Encantado .....	3	—	3	—	3	1:428\$560	—	—	3
Encruzilhada .....	22	—	7	2	9	—	—	—	9
Erechim .....	2	—	—	2	2	2:931\$250	—	—	2
Estrella .....	1	—	1	—	1	—	—	—	1
Garibaldi .....	2	—	1	—	1	967\$600	—	—	1
Gravatáhy .....	4	—	3	1	4	861\$650	—	—	4
Guaporé .....	1	—	1	—	1	—	—	—	1
Itaquy .....	1	—	—	1	1	—	—	—	1
Jaguarão .....	3	—	—	3	3	—	—	—	3
Jaguary .....	2	—	—	2	2	20:673\$650	—	—	2
Julio de Castilhos.....	6	—	4	2	6	245\$450	—	—	6
Lageado .....	1	—	—	1	1	3:400\$000	—	—	1
Lagôa Vermelha.....	3	—	—	2	2	—	—	—	2
Lavras .....	27	1	4	1	6	22:964\$540	—	—	6
Livramento .....	30	—	8	7	15	397:595\$640	3	—	12
Nova Trento.....	3	—	2	—	2	2:111\$110	1	—	1
Palmeira .....	6	—	3	3	6	1:312\$500	—	—	6
Passo Fundo.....	3	—	3	—	3	—	—	—	3
Pelotas .....	13	—	2	11	13	6:000\$000	5	—	8
Pinheiro Machado.....	5	—	5	—	5	38:755\$000	—	—	5
Piratiny .....	3	—	3	—	3	—	—	—	3
Porto Alegre.....	21	—	—	13	13	—	—	—	13
Prata .....	2	—	—	2	2	4:415\$000	2	—	—
Quarahy .....	5	—	1	—	1	—	—	—	1
Rio Grande.....	10	—	—	9	9	8:000\$000	3	—	6
Rosario .....	2	—	2	—	2	16:442\$000	—	—	2
Santa Cruz .....	1	—	—	1	1	—	—	—	1
Santa Maria.....	5	—	—	4	4	23:727\$550	—	—	4
Santa Victoria.....	6	—	1	1	2	46\$460	—	—	2
Santiago do Boqueirão..	1	—	—	1	1	—	—	—	1

MUNICIPIOS	N.º de tutelados ou curatellados	NATUREZA			TOTAL			Registro de imóveis	
		Testamentarias	Legítimas	Dativas	N.º de tutores ou curadores	Patrimônio do menor ou interdito	Inscriptas	Dispensadas ou não inscriptas	
Santo Angelo.....	55	—	11	—	11	24:652\$880	—	11	
Santo Antonio.....	6	—	1	—	1	792\$000	—	1	
S. Borja.....	2	—	1	1	2	16:061\$000	—	2	
S. Francisco de Paula ..	2	—	2	—	2	2:919\$430	—	2	
S. João de Camaquam...	2	—	2	—	2	—	—	2	
S. Leopoldo .....	1	—	—	1	1	—	—	1	
S. Pedro.....	4	—	3	1	4	25:713\$790	—	4	
S. Sebastião do Cahy....	2	—	1	—	1	214\$000	—	1	
Soledade .....	21	—	6	—	6	111:693\$890	—	6	
Taquary .....	1	—	1	—	1	—	—	1	
Uruguayana .....	2	—	—	1	1	—	—	1	
Viamão .....	3	—	—	3	3	28:842\$200	—	3	
ESTADO.....	388	1	104	102	207	872:739\$560	17	190	

**Observações:** Faltam informações da 1.ª escrivania de Passo Fundo, da 1.ª e 3.ª de Porto Alegre e da 1.ª de Uruguayana. Os 26 municípios restantes comunicaram não ter havido movimento algum.

## 2.º Trimestre de 1927

MUNICIPIOS	N.º de tutelados ou curatellados	NATUREZA			TOTAL			Registro de imóveis	
		Testamentarias	Legítimas	Dativas	N.º de tutores ou curadores	Patrimônio do menor ou interdito	Inscriptas	Dispensadas ou não inscriptas	
Alegrete .....	3	—	2	—	2	3:600\$000	—	2	
Alfredo Chaves.....	5	—	2	1	3	—	—	3	
Antonio Prado.....	1	—	1	—	1	—	—	1	
Arroio Grande.....	6	—	3	—	3	1:988\$770	—	3	
Bagé .....	10	—	—	4	4	—	—	4	
Bento Gonçalves.....	8	—	1	—	1	3:040\$000	1	—	
Bom Jesus .....	1	—	1	—	1	7:050\$000	1	—	
Cachoeira .....	6	—	1	5	6	2:858\$330	—	6	
Cangussú .....	30	—	7	2	9	11:788\$900	—	9	
Cruz Alta .....	3	—	—	1	1	—	—	1	
D. Pedrito.....	25	—	6	2	8	112:556\$240	2	6	
Encruzilhada .....	21	—	3	2	5	9:280\$000	—	5	
Erechim .....	2	—	—	2	2	—	—	2	
Estrella .....	4	—	2	2	4	—	—	4	



MUNICIPIOS	N.º de tutellados ou curatellados	NATUREZA			TOTAL		Registro de immoveis	
		Testamentarias	Legítimas	Dativas	N.º de tutores ou curadores	Património do menor ou interdeto	Inscriptas	Dispensadas ou não inscriptas
Caribaldi .....	3	—	—	1	1	—	—	1
Itaquy .....	3	—	2	—	2	—	—	2
Jaguarão .....	10	—	—	5	5	—	—	5
Jaguary .....	4	—	1	—	1	3:685\$000	—	1
Julio de Castilhos.....	9	—	4	1	5	1:604\$360	—	5
Lageado .....	1	—	1	—	1	—	—	1
Lavras .....	12	—	3	—	3	5:697\$440	—	3
Livramento .....	26	—	1	6	7	58:788\$350	1	6
Nova Trento.....	9	—	2	7	9	5:000\$000	—	9
Palmeira .....	26	—	3	7	10	6:357\$280	—	10
Pelotas .....	19	—	1	14	15	—	—	15
Porto Alegre .....	5	—	—	5	5	—	—	5
Quarahy .....	6	—	—	2	2	—	—	2
Rio Grande.....	14	—	—	7	7	—	—	7
Rio Pardo.....	4	—	—	1	1	—	—	1
Rosario .....	13	—	4	—	4	54:366\$110	1	3
Santa Cruz .....	3	—	—	1	1	939\$990	—	1
Santa Maria.....	10	—	—	7	7	—	—	7
Santa Victoria.....	1	—	—	1	1	—	—	1
Santiago do Boqueirão..	4	—	2	—	2	4:540\$000	—	2
Santo Amaro.....	2	—	—	2	2	1:549\$880	—	2
Santo Angelo.....	30	—	12	—	12	51:199\$160	—	12
Santo Antonio.....	3	—	1	—	1	821\$000	—	1
S Borja.....	13	—	3	—	3	—	—	3
S. Jeronymo.....	1	—	1	—	1	—	—	1
S. João de Camaquam...	1	—	1	—	1	—	—	1
S. José do Norte.....	1	—	—	1	1	—	—	1
S. Leopoldo .....	29	—	12	—	12	17:008\$000	5	7
S Luiz Gonzaga.....	2	—	1	1	2	—	—	2
S. Sebastião do Cahy....	2	—	—	1	1	—	—	1
S Sepé.....	4	—	—	1	1	14:122\$500	—	1
S. Vicente.....	1	—	—	1	1	5:810\$000	—	1
Soledade .....	3	—	1	—	1	31:674\$600	1	—
Taquara .....	9	—	—	4	4	1:790\$000	—	4
Vaccaria .....	3	—	—	1	1	—	—	1
Venancio Ayres.....	1	—	—	1	1	—	—	1
Viamão .....	1	—	—	1	1	—	1	—
ESTADO.....	413	—	85	100	185	417:115\$820	13	172

**Observações:** Faltam informações da 1.ª escrivania de Passo Fundo, da 1.ª e 3.ª de Porto Alegre e da 1.ª de Uruguayana. Os 26 municípios restantes communicaram não ter havido movimento algum.

3.º Trimestre de 1927

MUNICIPIOS	N.º de tutelados ou curatellados	NATUREZA			TOTAL		Registro de imóveis	
		Testamen- tarias	Legítimas	Dativas	N.º de tutores ou curadores	Patrimônio do menor ou interdito	Inscriptas	Dispensadas ou não inscriptas
Alegrete .....	11	—	3	—	3	18:674\$300	—	3
Alfredo Chaves.....	7	—	2	—	2	—	—	2
Arroio Grande.....	2	—	—	2	2	—	—	2
Bagé .....	3	—	—	3	3	—	—	3
Caçapava .....	1	—	1	—	1	9:454\$200	1	—
Cachoeira .....	15	—	3	5	8	440\$000	—	8
Cangussú .....	52	—	13	3	16	37:464\$460	—	16
Caxias .....	4	—	—	1	1	—	—	1
Cruz Alta .....	22	—	1	9	10	—	—	10
D. Pedrito.....	7	—	1	1	2	1:400\$000	—	2
Encruzilhada .....	45	—	8	1	9	23:882\$500	8	1
Erechim .....	49	—	9	4	13	23:135\$250	—	13
Estrella .....	6	—	—	2	2	—	—	2
Garibaldi .....	12	—	—	4	4	541\$660	—	4
Guaporé .....	3	—	1	—	1	600\$000	—	1
Jaguarão .....	4	—	—	4	4	—	—	4
Julio de Castilhos.....	6	—	1	1	2	10:257\$140	1	1
Lageado .....	8	—	—	4	4	—	—	4
Lavras .....	15	—	3	—	3	5:065\$000	—	3
Livramento .....	20	—	5	6	11	15:430\$000	3	8
Palmeira .....	32	—	7	—	7	10:077\$730	—	7
Pelotas .....	12	—	1	8	9	2:000\$000	—	9
Piratiny .....	3	—	3	—	3	—	—	3
Porto Alegre.....	4	—	—	2	2	—	—	2
Quarahy .....	3	—	—	1	1	—	—	1
Rio Grande.....	2	—	—	2	2	—	—	2
Rio Pardo.....	1	1	—	—	1	21:000\$000	1	—
Rosario .....	34	—	6	1	7	22:700\$300	1	6
Santa Cruz .....	3	—	—	1	1	763\$630	—	1
Santa Maria.....	4	—	1	3	4	—	—	4
Santa Victoria.....	11	—	5	—	5	—	—	5
Santiago do Boqueirão..	5	—	—	2	2	355\$000	—	2
Santo Antonio.....	8	—	1	2	3	1:497\$000	—	3
S. Gabriel.....	1	—	1	—	1	—	—	1
S. José do Norte.....	1	—	—	1	1	—	—	1
S. Leopoldo.....	43	—	12	1	13	20:524\$010	—	13
S. Luiz Gonzaga.....	7	—	3	4	7	1:524\$850	1	6
S. Sebastião do Cahy....	4	—	—	2	2	—	—	2
S. Sepé.....	6	—	—	1	1	2:685\$000	—	1
Soledade .....	3	—	2	1	3	17:539\$990	1	2
Taquara .....	4	—	—	1	1	—	—	1
Vaccaria .....	4	—	—	2	2	—	—	2
Venancio Ayres.....	1	—	—	1	1	—	—	1
ESTADO.....	488	1	93	86	180	247:009\$020	17	163

Observações: Faltam informações de Ijuhy, da 1.ª escrivania de Passo Fundo, da 1.ª e 3.ª de Porto Alegre, de Santo Angelo e da 1.ª de Uruguayana. Os 33 municipios restantes comunicaram não ter havido movimento algum.

4.º Trimestre de 1927

MUNICIPIOS	N.º de tutelados ou curatellados	NATUREZA			TOTAL		Registro d.º imoveis	
		Testamentarias	Legitimas	Dativas	N.º de tutores ou curadores	Patrimonio do menor ou interdito	Inscriptas	Dispensadas ou não inscriptas
Antonio Prado.....	1	—	1	—	1	—	—	1
Arroio Grande.....	6	—	—	1	1	—	—	1
Bagé .....	10	—	3	1	4	—	—	4
Cachoeira .....	20	—	4	4	8	7:795\$120	—	8
Cangussú .....	36	—	12	3	15	27:657\$740	—	15
Caxias .....	5	—	—	2	2	—	—	2
Crúz Alta .....	2	—	—	2	2	—	—	2
D. Pedrito.....	9	—	3	1	4	32:960\$000	3	1
Encantado .....	3	—	2	—	2	398\$670	—	2
Encruzilhada .....	38	—	8	—	8	20:262\$220	—	8
Erechim .....	87	—	21	—	21	44:879\$990	—	21
Estrella .....	3	—	—	1	1	—	—	1
Gravatahy .....	20	—	7	—	7	30:694\$270	—	7
Guaporé .....	8	—	1	1	2	—	—	2
Itaquy .....	6	—	—	1	1	—	—	1
Jaguarão .....	5	—	—	5	5	—	—	5
Julio de Castilhos.....	1	—	1	—	1	25:850\$000	—	1
Lagôa Vermelha.....	2	—	2	—	2	1:527\$730	—	2
Lavras .....	13	—	2	—	2	8:550\$000	—	2
Livramento .....	23	—	4	5	9	110:630\$620	4	5
Montenegro .....	7	—	2	—	2	11:400\$000	—	2
Palmeira .....	16	—	3	4	7	5:435\$000	—	7
Pelotas .....	12	—	—	10	10	2:800\$000	5	5
Pinheiro Machado .....	11	—	3	2	5	39:516\$750	5	—
Piratiny .....	4	—	—	2	2	—	—	2
Porto Alegre.....	8	—	—	7	7	—	—	7
Quarahy .....	1	1	—	—	1	13:475\$000	—	1
Rio Grande.....	23	—	—	15	15	—	—	15
Rio Pardo.....	7	—	—	3	3	—	—	3
Rosario .....	25	—	5	1	6	19:261\$900	—	6
Santa Maria.....	3	—	2	—	2	—	—	2
Santa Victoria.....	4	—	3	—	3	20:346\$770	—	3
Santiago do Boqueirão..	2	—	—	1	1	—	—	1
Santo Antonio.....	12	—	—	5	5	3:326\$430	—	5
S. Francisco de Paula ..	10	—	—	4	4	3:850\$000	—	4
S. João de Camaquam...	1	—	—	1	1	—	—	1
S. Leopoldo .....	36	—	9	—	9	30:394\$260	3	6
S. Luiz Gonzaga.....	4	—	4	—	4	—	—	4
S. Sebastião do Cahy....	5	—	—	2	2	—	—	2
S. Sepé.....	1	—	—	1	1	—	—	1
Taquary .....	10	—	—	2	2	—	—	2
Torres .....	16	—	5	—	5	5:203\$500	—	5
Uruguayana .....	1	—	—	1	1	—	—	1
Venancio Ayres.....	27	—	8	—	8	10:599\$200	—	8
Viamão .....	3	—	1	—	1	—	—	1
ESTADO.....	547	1	116	88	205	476:815\$170	20	185

Observações: Faltam informações de Ijuhy, da 1.ª escrivania de Passo Fundo, da 1.ª e 3.ª de Porto Alegre, de Santo Angelo e da 1.ª de Uruguayana. Os 31 municipios restantes communicaram não ter havido movimento algum.

ESCRIVANIA DE ORPHÃOS E AUSENTES

TUTELLAS E CURATELLAS — Anno de 1927

MUNIÍCIPIOS	N.º de tutelados ou curatellados	NATUREZA			TOTAL		Registro de immoveis	
		Testamentarias	Legítimas	Dativas	N.º de tutores ou curadores	Património do menor ou interdito	Inscriptas	Dispensadas ou não inscriptas
Alegrete .....	16	—	8	—	8	19:274\$300	—	8
Alfredo Chaves.....	12	—	4	1	5	—	—	5
Antonio Prado.....	7	—	4	—	4	—	—	4
Arroio Grande.....	20	—	6	3	9	11:873\$770	—	9
Bagé .....	28	—	3	13	16	—	—	16
Bento Gonçalves.....	13	—	2	—	2	4:540\$000	1	1
Bom Jesus.....	1	—	1	—	1	7:050\$000	1	—
Caçapava .....	1	—	1	—	1	9:454\$200	1	—
Cachoeira .....	46	—	8	16	24	11:693\$450	—	24
Cangussú .....	158	—	43	9	52	100:071\$660	—	52
Caxias .....	15	—	1	5	6	—	—	4
Cruz Alta.....	29	—	1	14	15	—	—	15
D. Pedrito.....	55	—	12	16	28	221:753\$000	7	21
Dóres de Camaquã.....	3	—	—	2	2	—	1	1
Encantado .....	6	—	5	—	5	1:827\$230	—	5
Encruzilhada .....	126	—	26	5	31	53:424\$720	8	22
Erechim .....	140	—	30	8	38	70:946\$490	—	38
Estrella .....	14	—	3	5	8	—	—	8
Garibaldi .....	17	—	1	5	6	1:509\$260	—	6
Gravatahy .....	24	—	10	1	11	31:555\$920	—	11
Guaporé .....	12	—	3	1	4	600\$000	—	4
Ijuhy (i).....	—	—	—	—	—	—	—	—
Itaquy .....	10	—	2	2	4	—	—	4
Jaguarão .....	22	—	—	17	17	—	—	17
Jaguary .....	6	—	1	2	3	24:358\$650	—	3
Julio de Castilhos.....	22	—	10	4	14	37:956\$950	1	13
Lageado .....	10	—	1	5	6	3:400\$000	—	6
Lagôa Vermelha.....	5	—	2	2	4	1:527\$730	—	4
Lavras .....	67	1	12	1	14	42:276\$980	—	14
Livramento .....	99	—	18	24	42	582:444\$610	11	31
Montenegro .....	7	—	2	—	2	11:400\$000	—	2
Nova Trento.....	12	—	4	7	11	7:111\$110	1	10
Palmeira .....	80	—	16	14	30	23:182\$510	—	30
Passo Fundo.....	3	—	3	—	3	—	—	3
Pelotas .....	56	—	4	43	47	10:800\$000	10	37
Pinheiro Machado.....	16	—	8	2	10	78:271\$750	5	5
Piratiny .....	10	—	6	2	8	—	—	8
Porto Alegre.....	38	—	—	27	27	—	—	27
Prata .....	2	—	—	2	2	4:415\$000	2	—
Quarahy .....	15	1	1	3	5	13:475\$000	—	5
Rio Grande.....	49	—	—	33	33	8:000\$000	3	30
Rio Pardo.....	12	1	—	4	5	21:000\$000	1	4

MUNICIPIOS	N.º de tutelados ou curatellados	NATUREZA			TOTAL		Registro de imóveis	
		Testamentarias	Legítimas	Dativas	N.º de tutores ou curadores	Patrimônio do menor ou interdito	Inscriptas	Dispensadas ou não inscriptas
Rosario .....	74	—	17	2	19	112:770\$310	2	17
Santa Cruz.....	7	—	—	3	3	1:703\$620	—	3
Santa Maria.....	22	—	3	14	17	23:727\$550	—	17
Santa Victoria.....	22	—	9	2	11	20:393\$230	—	11
Santiago do Boqueirão..	12	—	2	4	6	4:895\$000	—	6
Santo Amaro .....	2	—	—	2	2	1:549\$880	—	2
Santo Angelo (i).....	85	—	23	—	23	75:852\$030	—	23
Santo Antonio .....	29	—	3	7	10	6:436\$430	—	10
S. Borja.....	15	—	4	1	5	16:061\$000	—	5
S. Francisco de Paula...	12	—	2	4	6	6:769\$430	—	6
S. Gabriel .....	1	—	1	—	1	—	—	1
S. Jeronymo.....	1	—	1	—	1	—	—	1
S. João de Camaquam...	4	—	3	1	4	—	—	4
S. José do Norte.....	2	—	—	2	2	—	—	2
S. Leopoldo.....	109	—	33	2	35	67:926\$270	8	27
S. Luiz Gonzaga.....	13	—	8	5	13	1:524\$850	1	12
S. Pedro.....	4	—	3	1	4	25:713\$790	—	4
S. Sebastião do Cahy....	13	—	1	5	6	214\$000	—	6
S. Sepé.....	11	—	—	3	3	16:807\$500	—	3
S. Vicente .....	1	—	—	1	1	5:810\$000	—	1
Soledade .....	27	—	9	1	10	160:908\$480	2	8
Taquara .....	13	—	—	5	5	1:790\$000	—	5
Taquary .....	11	—	1	2	3	—	—	3
Torres .....	16	—	5	—	5	5:203\$500	—	5
Uruguayana .....	3	—	—	2	2	—	—	2
Vaccaria .....	7	—	—	3	3	—	—	3
Venancio Ayres.....	29	—	8	2	10	10:599\$200	—	10
Viamão .....	7	—	1	4	5	28:842\$200	1	4
ESTADO.....	1.836	3	398	376	777	2.013:679\$570	67	710

OBSERVAÇÃO: Faltam informações da 1.ª escrivania de Passo Fundo, das 1.ª e 3.ª de Porto Alegre e da 1.ª de Uruguayana. Os municípios restantes comunicaram não ter havido movimento algum. A convenção (i) na primeira columna indica informações incompletas.

TAXA JUDICIARIA

MUNICIPIOS	NUMERO DE ACCOES											
	Inventario	Arrolamento	Partilha amigavel	Devolução de herança	Investigação de paternidade	Desquite	Outorga uxorio-marital	Emancipação	Interdição	Demarcação e divisão	Executiva	Resolutoria
Alegrete	—	4	—	2	—	—	—	—	—	—	2	—
Alfredo Chaves	2	9	—	—	—	—	—	—	—	—	1	—
Antonio Prado	—	7	—	—	—	—	—	—	—	—	—	—
Arroio Grande	7	—	—	—	—	—	—	—	—	—	—	—
Bagé	6	16	—	—	—	—	—	—	—	—	19	—
Bento Gonçalves	—	3	—	—	—	—	—	—	—	—	3	—
Bom Jesus	2	4	—	—	—	—	—	—	—	—	—	—
Caçapava	2	2	—	—	—	—	—	—	—	—	—	—
Cachoeira	—	1	—	—	—	1	—	—	—	—	2	—
Candelaria	1	1	—	1	—	—	—	—	—	—	—	—
Cangussú	18	—	—	—	—	—	—	—	1	—	1	—
Caxias	1	13	1	1	—	—	—	—	—	—	5	—
Conceição do Arroio	—	6	—	1	—	—	—	1	—	—	—	—
Cruz Alta	7	8	—	—	1	—	—	2	—	—	2	—
D. Pedrito	19	5	6	—	—	1	—	2	—	—	2	—
Dóres de Camaquã	—	2	—	—	—	—	—	—	—	—	—	—
Encantado	—	—	—	—	—	—	—	—	—	—	—	—
Encruzilhada	3	10	—	—	—	—	—	—	—	—	—	—
Erechim	1	17	—	—	—	—	—	—	—	—	—	—
Estrella	—	8	3	2	—	—	—	—	—	—	—	—
Garibaldi	—	2	1	1	—	—	—	—	—	—	—	—
Gravatahy	—	5	—	—	—	—	—	—	—	—	—	—
Guahyba	8	—	—	1	—	—	—	—	—	—	1	—
Guaporé	—	7	—	1	—	—	—	—	—	—	2	—
Herval	—	3	—	—	—	—	—	—	—	—	—	—
Ijuhy	—	1	—	—	—	2	—	—	—	—	3	—
Itaquy	4	—	—	—	—	—	—	—	—	—	3	—
Jaguarão	1	1	—	1	—	2	—	—	—	—	1	—
Jaguary	3	3	—	1	—	—	—	—	—	—	2	—
Julio de Castilhos	1	5	—	1	—	—	—	—	—	—	—	—
Lageado	—	7	—	2	—	—	—	—	—	—	1	—
Lagôa Vermelha	1	7	—	1	—	—	—	—	1	—	—	—
Lavras	1	4	—	—	—	—	—	—	—	—	—	—
Livramento	9	—	—	—	—	2	—	1	—	1	17	—
Montenegro	—	6	—	1	—	—	—	—	—	—	1	—
Nova Trento	—	9	—	1	—	—	—	—	—	—	1	—
Palmeira	2	5	—	—	—	—	—	—	—	—	1	—
Passo Fundo	1	9	—	—	—	—	—	—	—	—	3	—
Pelotas	16	14	1	—	—	1	—	1	—	—	14	—
Pinheiro Machado	—	6	—	—	—	—	—	—	—	—	—	—
Piratiny	2	2	—	—	—	—	—	—	—	—	—	—
Porto Alegre	12	8	—	—	—	4	—	—	—	—	12	—
Prata	1	3	3	—	—	—	—	—	—	—	—	—

1.º Trimestre de 1927

POR ESPECIE										VALOR	TAXA	Observação	
Preceito comina- tório	Sumaria	Sumarissima	Ordinaria	Concordata	Fallencia	Sequestro	Possessoria	Indemnisação	Outras especies	TOTAL	DAS		PAGA
											CAUSAS		
—	—	—	—	1	—	—	—	—	2	11	139:444\$400	2:309\$850	—
—	—	—	1	—	—	—	—	—	—	13	254:612\$000	3:286\$540	—
—	—	—	—	—	—	—	—	—	—	7	58:880\$000	1:139\$680	—
—	—	—	—	—	—	—	1	—	—	8	79:828\$000	2:393\$340	—
—	—	—	—	—	—	—	—	—	—	41	1.210:493\$680	14:364\$850	(*)
—	—	—	—	—	—	—	—	—	—	6	41:396\$000	759\$420	—
—	1	—	—	—	—	—	—	—	—	7	218:750\$000	2:835\$000	—
—	—	—	—	—	—	—	—	—	—	4	554:905\$080	2:920\$670	(*)
—	—	—	—	1	—	—	1	—	1	7	37:075\$010	722\$870	(*)
—	—	—	—	—	—	—	—	—	—	3	22:200\$000	514\$390	(*)
—	—	—	—	—	—	—	—	—	—	20	211:230\$690	3:301\$870	—
—	2	—	—	—	1	5	—	—	—	29	300:593\$480	4:352\$570	—
—	—	—	—	—	—	—	—	—	—	8	14:660\$000	293\$200	(*)
—	1	—	—	1	2	1	—	—	—	25	4.577:094\$990	9:486\$830	—
—	—	1	—	—	—	2	—	—	—	38	1.053:713\$390	10:110\$100	(*)
—	1	—	1	—	—	1	—	—	—	6	52:794\$000	775\$280	—
—	—	—	—	—	—	—	—	—	1	1	600\$000	13\$200	(*)
—	—	—	—	—	—	—	—	—	—	13	945:826\$990	5:392\$950	—
—	1	—	—	1	1	1	2	—	—	24	203:479\$920	3:668\$100	—
—	—	—	—	—	—	—	—	—	—	13	84:149\$670	1:352\$190	(*)
—	—	—	—	—	—	—	—	—	—	4	41:100\$000	744\$000	—
—	—	—	—	—	—	—	—	—	1	6	8:437\$000	185\$000	—
—	1	—	—	—	—	1	1	—	1	14	243:409\$030	3:411\$250	—
—	—	—	—	—	1	—	—	—	1	12	54:583\$330	1:192\$610	—
—	—	—	—	—	—	—	—	—	—	3	47:282\$000	860\$340	(*)
—	—	—	—	—	—	—	—	—	—	6	75:671\$200	1:674\$970	(*)
—	1	—	—	—	—	—	—	—	—	8	418:073\$870	3:735\$680	(*)
—	—	—	—	1	—	—	—	—	—	7	250:520\$400	3:430\$940	—
—	—	—	—	—	—	—	—	—	—	9	88:326\$000	1:673\$700	—
—	—	—	—	—	—	—	—	—	—	7	210:069\$000	2:388\$180	(*)
—	—	—	—	—	1	—	—	—	5	16	45:797\$700	772\$370	—
—	—	—	—	—	—	—	—	—	—	10	163:800\$000	2:048\$200	—
—	—	—	—	—	—	—	—	—	—	5	4:500\$000	99\$000	(*)
—	—	—	5	3	1	—	—	—	8	47	4.124:517\$060	21:153\$150	(*)
—	1	—	—	—	—	—	—	—	—	9	51:716\$760	1:098\$560	(*)
—	—	—	—	—	—	—	—	—	—	11	124:466\$200	2:611\$680	—
—	—	—	1	—	—	—	—	—	—	9	194:446\$800	2:286\$460	—
1	—	3	2	—	3	1	5	—	1	29	578:119\$600	5:018\$640	—
—	1	—	1	6	—	2	3	—	4	64	2.287:326\$420	25:359\$720	(*)
—	—	—	—	—	—	—	—	—	1	7	36:849\$000	736\$960	(*)
—	—	—	—	—	—	—	—	—	—	4	152:723\$000	1:994\$560	—
1	—	—	3	—	—	8	2	—	20	70	1.304:443\$650	15:777\$600	(*)
—	—	—	—	—	—	—	—	—	—	7	95:328\$960	1:916\$560	(*)

MUNICIPIOS	NUMERO DE ACÇÕES											
	Inventario	Arrolamento	Partilha amigavel	Devolução de herança	Investigação de paternidade	Desquite	Outorga uxorio-marital	Emancipação	Interdição	Demarcação e divisão	Executiva	Rescisoria
Quarahy .....	—	2	—	—	—	—	—	—	—	—	2	—
Rio Grande .....	11	2	—	—	—	—	—	—	—	—	8	—
Rio Pardo .....	4	—	—	—	—	—	—	—	—	—	1	—
Rosario .....	1	1	—	—	—	—	—	1	—	—	—	—
Santa Cruz .....	5	4	—	—	—	—	—	—	—	—	1	—
Santa Maria .....	7	3	—	—	—	—	—	—	—	—	11	—
Santa Victoria .....	3	—	—	—	—	—	1	—	—	—	—	—
Santiago do Boqueirão.....	1	6	—	—	—	—	—	—	—	—	2	—
Santo Amaro .....	.	.	.	.	.	.	.	.	.	.	.	.
Santo Angelo .....	13	—	—	—	—	—	—	—	—	—	2	—
Santo Antonio .....	1	5	2	3	—	—	—	—	—	—	1	—
S. Borja .....	3	5	—	—	—	—	—	—	—	—	—	—
S. Francisco de Assis.....	4	—	—	—	—	1	—	—	—	—	—	—
S. Francisco de Paula .....	—	3	—	—	—	—	—	—	—	—	1	—
S. Gabriel .....	.	.	.	.	.	.	.	.	.	.	.	.
S. Jeronymo .....	—	5	—	—	—	—	—	—	—	1	—	—
S. João de Camaquam.....	—	1	—	—	—	—	—	—	—	—	3	—
S. José do Norte.....	1	1	—	—	—	—	—	—	—	—	—	—
S. Leopoldo .....	—	9	—	—	—	—	—	1	—	—	1	—
S. Lourenço .....	—	2	—	—	—	—	—	—	—	—	2	—
S. Luiz Gonzaga .....	.	.	.	.	.	.	.	.	.	.	.	.
S. Pedro .....	—	5	—	—	—	—	—	—	—	—	—	—
S. Sebastião do Cahy.....	1	14	—	2	—	—	—	—	—	—	1	—
S. Sepé .....	5	—	—	1	—	—	—	—	—	—	—	—
S. Vicente .....	3	—	—	—	—	—	—	—	—	—	1	—
Soledade .....	4	2	—	—	—	—	—	—	—	—	—	—
Taquara .....	4	—	—	—	—	—	—	—	—	—	—	—
Taquary .....	2	6	—	2	—	—	—	—	—	—	—	—
Torres .....	—	—	—	—	—	—	—	—	—	—	—	—
Triumpho .....	—	1	—	—	—	—	—	—	—	—	—	—
Uruguayana .....	9	—	—	—	—	1	—	1	—	—	14	—
Vaccaria .....	2	7	—	3	—	—	1	—	—	2	3	—
Venancio Ayres .....	—	9	—	—	—	—	—	—	—	—	—	—
Viamão .....	7	—	—	—	—	—	—	—	—	—	1	—
ESTADO.....	222	316	17	29	1	16	2	11	—	6	154	—

OBSERVAÇÃO: A convenção ponto (.) indica falta de informações.  
A convenção traço (—) indica falta de movimento.



POR ESPECIE										CAUSAS DAS VALOR	TAXA PAGA	Observação	
Preceito comminatório	Summaria	Summarissima	Ordinaria	Concordata	Fallencia	Sequestro	Possessoria	Indemnisação	Outras especies				TOTAL
—	—	—	—	—	—	—	—	—	—	4	20:093\$900	391\$900	—
—	—	—	—	—	1	2	3	—	6	33	1.060:716\$000	10:834\$660	—
—	1	—	—	—	—	—	—	—	—	6	13:660\$000	273\$200	—
—	—	—	—	—	—	—	—	—	—	3	118:900\$000	1:327\$000	(*)
—	2	—	4	—	—	1	2	—	1	20	335:631\$340	4:294\$770	—
—	—	—	—	—	2	—	—	—	—	23	643:838\$860	6:214\$000	—
—	—	—	—	—	—	—	—	—	—	4	170:712\$950	2:036\$200	—
—	—	—	—	—	—	—	—	—	—	9	140:388\$800	2:076\$180	—
—	—	—	—	—	—	—	—	—	—	15	207:582\$860	2:946\$100	—
—	1	—	1	—	—	—	3	—	—	17	171:863\$340	3:561\$540	—
—	—	—	—	—	—	—	—	—	—	8	126:525\$000	2:005\$850	—
—	—	—	—	—	—	—	—	—	—	5	211:650\$000	2:361\$860	—
—	—	—	—	—	—	—	—	—	—	4	214:770\$000	2:665\$400	—
—	—	1	—	—	—	—	1	—	—	8	86:735\$660	1:097\$500	—
—	—	—	2	—	—	1	—	—	—	7	132:450\$530	1:895\$310	—
—	—	—	—	—	—	—	—	—	—	2	50:844\$500	624\$250	(*)
—	—	—	—	—	—	—	—	—	4	15	61:551\$880	1:245\$800	(*)
—	—	—	—	—	—	—	—	—	—	4	16:171\$130	337\$330	—
—	—	—	—	—	—	—	—	—	—	5	13:700\$000	281\$400	—
—	—	—	—	—	—	—	—	—	—	18	126:219\$500	2:234\$200	—
—	—	—	—	—	—	—	—	—	—	6	64:145\$240	1:211\$670	(*)
—	—	—	—	—	1	—	—	—	—	5	19:446\$000	390\$140	(*)
—	—	—	—	—	—	—	—	—	1	7	237:418\$800	3:207\$610	—
—	—	—	—	—	—	—	—	—	—	6	146:283\$700	1:830\$430	—
—	1	—	—	—	—	—	1	—	—	12	152:178\$920	1:967\$340	—
—	—	—	—	—	—	—	—	—	—	—	—	—	—
—	1	—	—	—	—	—	—	—	—	2	10:115\$000	202\$300	—
—	2	—	2	—	—	—	—	—	1	30	162:665\$570	2:457\$200	(*)
—	—	—	—	—	—	—	—	—	—	18	196:835\$140	3:121\$200	—
—	—	—	—	—	—	—	—	—	—	9	49:667\$950	1:092\$690	—
—	—	—	—	—	—	—	—	—	—	8	30:310\$000	606\$200	—
3	17	5	23	14	14	26	25	—	60	961	25.656:306\$850	234:954\$180	—

A convenção (\*), na ultima column, indica informações incompletas.

MUNICIPIOS	NUMERO DE ACCOES											
	Inventario	Arrolamento	Partilha amigavel	Devolução de herança	Investigação de paternidade	Desquite	Outorga uxorio-marital	Emanipação	Interdição	Demarcação e divisão	Executiva	Rescisoria
Alegrete .....	2	3	3	1	—	—	—	—	—	—	3	—
Alfredo Chaves .....	—	6	—	1	—	—	—	—	—	—	1	—
Antonio Prado .....	—	5	—	—	—	—	—	—	—	—	—	—
Arroio Grande .....	—	8	—	—	—	—	—	—	—	—	—	—
Bagé .....	—	—	—	—	—	—	—	—	—	—	—	—
Bento Gonçalves .....	1	12	—	—	—	—	—	—	—	—	4	—
Bom Jesus .....	7	1	—	—	—	1	—	—	1	—	—	—
Caçapava .....	—	3	—	—	—	—	—	—	—	—	—	—
Cachoeira .....	—	20	—	—	—	—	—	—	—	—	18	—
Candelaria .....	2	3	8	1	—	1	—	—	—	—	—	—
Cangussú .....	6	12	—	—	—	—	—	—	—	—	5	—
Caxias .....	1	8	—	—	—	—	—	—	—	—	2	—
Conceição do Arroio .....	3	1	—	—	—	—	—	—	—	—	—	—
Cruz Alta .....	5	10	—	1	—	—	—	—	—	—	7	—
D. Pedrito .....	9	11	—	1	—	—	—	—	—	—	—	—
Dôres de Camaquã .....	—	4	—	—	—	—	—	—	—	—	—	—
Encantado .....	6	10	—	—	—	—	—	—	—	—	—	—
Eneuzilhada .....	3	4	2	2	—	—	—	—	—	—	—	—
Erechim .....	1	8	—	—	—	—	—	—	—	—	5	1
Estrella .....	—	13	1	—	—	—	—	—	—	—	2	—
Garibaldi .....	—	2	1	1	—	—	—	—	—	—	1	—
Gravatahy .....	—	—	2	—	—	—	—	—	—	—	2	—
Guahyba .....	—	2	—	—	—	—	—	—	—	—	—	—
Guaporé .....	—	—	—	—	—	—	—	—	—	—	—	—
Herval .....	—	3	—	—	—	2	—	—	—	—	3	—
Ijuhy .....	3	7	—	—	—	—	—	—	—	—	2	—
Itaquy .....	5	—	—	—	—	1	—	1	—	2	2	—
Jaguarão .....	2	2	—	—	1	—	—	—	—	—	1	—
Jaguary .....	1	6	—	—	—	—	—	—	—	—	—	—
Julio de Castilhos .....	—	10	—	1	—	—	—	—	—	—	—	—
Lageado .....	—	13	1	2	—	1	—	—	—	—	4	—
Lagôa Vermelha .....	3	2	—	—	—	—	—	—	—	1	3	—
Lavras .....	—	1	—	—	—	—	—	—	—	—	—	—
Livramento .....	—	—	—	—	—	—	—	1	—	—	11	—
Montenêgro .....	—	7	2	1	—	1	—	—	—	—	8	—
Nova Trento .....	2	3	—	—	—	—	—	—	—	—	1	—
Novo Hamburgo .....	—	1	—	—	—	—	—	—	—	—	4	—
Palmeira .....	—	—	—	—	—	—	—	—	—	—	1	—
Passo Fundo .....	—	2	—	—	—	2	—	—	—	—	—	—
Pelotas .....	24	8	2	—	—	4	—	—	1	—	17	—
Pinheiro Machado .....	1	6	—	—	—	—	—	—	—	—	—	—
Piratiny .....	1	5	—	1	—	—	—	—	—	—	1	—
Porto Alegre .....	15	3	—	—	—	4	—	2	—	—	29	—
Prata .....	—	4	—	—	—	—	—	—	—	—	—	—

2.º Trimestre de 1927

POR ESPECIE											VALOR	TAXA	
Preceito comina- torio	Summaria	Summarissima	Ordinaria	Concordata	Fallencia	Sequestro	Possessoria	Indemnisação	Outras especíes	TOTAL	DAS	PAGA	Observação
											CAUSAS		
—	2	—	—	2	—	—	—	—	3	19	2.282:624\$470	8:009\$390	—
—	—	—	—	—	—	—	—	—	—	8	30:625\$000	612\$400	—
—	—	—	—	—	—	—	—	—	2	7	173:842\$850	2:454\$000	—
—	—	—	—	—	—	—	—	—	1	9	19:060\$000	381\$200	—
—	2	—	—	—	1	2	—	—	1	23	222:162\$280	3:504\$800	—
—	1	—	1	—	—	—	—	—	—	12	102:605\$800	1:102\$836	—
—	—	—	—	—	—	—	—	—	1	4	28:040\$000	515\$800	—
—	—	—	—	1	3	3	—	—	2	47	347:773\$700	5:963\$790	—
—	—	—	—	—	—	—	—	—	—	15	335:994\$200	6:152\$370	—
—	1	—	—	—	—	—	—	—	—	24	206:814\$460	3:120\$440	—
—	1	—	2	—	—	1	—	—	7	22	174:308\$180	2:891\$480	—
—	—	—	—	—	—	—	—	—	—	4	210:918\$000	2:435\$560	—
—	1	—	—	—	1	—	—	—	—	25	323:217\$330	4:925\$320	—
—	—	—	—	—	—	—	—	—	—	22	959:500\$140	9:926\$600	(*)
—	—	—	—	—	—	—	—	—	—	4	44:690\$000	568\$400	(*)
—	—	—	—	—	—	—	—	—	—	16	192:158\$780	3:350\$770	—
—	—	—	1	—	1	—	—	—	1	14	299:792\$350	4:475\$180	—
4	4	—	—	—	—	1	—	—	—	24	140:466\$000	2:746\$520	—
—	1	—	—	—	—	—	—	—	—	17	242:185\$360	3:630\$250	—
—	—	—	—	—	—	—	1	—	1	7	65:717\$950	1:116\$680	—
—	—	—	—	—	—	—	—	—	—	4	4:697\$590	93\$850	—
—	1	—	—	—	—	—	—	—	2	5	10:900\$000	218\$000	—
—	—	—	—	—	—	—	—	—	—	8	85:088\$000	1:701\$760	—
—	—	—	—	—	1	—	—	—	1	14	121:256\$500	2:425\$130	—
—	—	—	3	—	—	1	—	—	3	18	1.272:231\$800	8:311\$710	—
—	1	—	—	1	—	—	—	—	7	15	145:899\$270	2:313\$630	—
—	—	—	—	—	—	—	—	—	—	7	81:935\$000	1:246\$000	—
—	—	—	—	—	—	—	—	—	2	13	65:578\$000	1:169\$560	(*)
—	2	—	—	—	—	—	—	—	5	28	194:500\$990	3:261\$990	—
—	—	—	—	—	—	—	—	—	1	10	629:915\$300	6:602\$700	—
—	—	—	—	—	—	—	—	—	—	1	4:350\$000	95\$700	(*)
1	—	1	1	2	—	1	—	—	27	45	3.183:137\$870	20:847\$400	—
1	—	—	—	—	—	—	—	—	—	20	165:412\$000	2:709\$370	—
—	1	—	—	—	—	—	—	—	1	8	127:291\$460	2:028\$700	—
—	—	—	—	—	—	—	—	—	1	6	10:954\$000	76\$400	—
—	—	—	2	—	—	—	—	—	—	3	17:000\$000	340\$000	(*)
—	—	—	—	—	—	—	—	—	8	13	228:354\$290	3:255\$490	(*)
—	1	—	2	—	1	—	—	—	24	84	5.341:347\$320	22:024\$500	—
—	—	—	—	—	—	—	—	—	—	7	38:941\$600	794\$140	—
—	—	—	—	—	—	—	—	—	—	8	97:510\$570	1:511\$550	—
—	4	—	4	—	—	6	2	—	19	82	4.155:487\$520	26:389\$830	(*)
—	1	—	—	—	—	—	—	—	—	5	25:088\$000	496\$200	—

MUNICIPIOS	NUMERO DE ACÇÕES											
	Inventario	Arrolamento	Partilha amigavel	Devolução de herança	Investigação de paternidade	Desquite	Outorga uxorio-marital	Emancipação	Interdicção	Demarcação e diviso	Executiva	Rescisoria
Quarahy .....	2	2	—	1	—	—	—	2	—	—	7	—
Rio Grande .....	10	18	4	1	—	—	—	1	1	—	6	—
Rio Pardo .....	3	2	—	—	—	—	—	—	—	—	3	—
Rosario .....	1	1	—	—	—	—	—	2	—	—	2	—
Santa Cruz .....	8	8	—	—	—	—	—	—	—	—	10	—
Santa Maria .....	14	—	—	—	—	—	—	—	—	—	3	—
Santa Victoria .....	3	2	—	—	—	—	—	—	—	—	—	—
Santiago do Boqueirão.....	2	1	—	—	—	—	—	—	—	—	1	—
Santo Amaro .....	—	1	—	—	—	—	—	—	—	—	—	—
Santo Angelo .....	7	13	—	—	—	1	—	—	—	—	5	—
Santo Antonio .....	2	16	—	—	—	—	—	—	—	—	—	—
S. Borja .....	1	1	3	—	—	—	—	—	—	1	1	—
S. Francisco de Assis.....	3	3	—	—	—	—	—	—	—	—	1	—
S. Francisco de Paula .....	—	5	—	—	—	1	—	—	1	—	—	—
S. Gabriel .....	—	—	—	—	—	—	—	—	—	—	—	—
S. Jeronymo .....	—	5	—	—	—	—	—	—	1	—	—	—
S. João de Camaquam.....	—	—	—	—	—	—	—	—	—	—	5	—
S. José do Norte.....	—	2	—	—	—	—	—	—	—	—	—	—
S. Leopoldo .....	3	9	—	—	—	—	—	—	—	—	1	—
S. Lourenço .....	—	4	—	—	—	—	—	—	—	—	—	—
S. Luiz Gonzaga .....	—	6	—	—	—	—	—	—	—	—	—	—
S. Pedro .....	—	—	—	—	—	1	—	—	—	—	1	—
S. Sebastião do Cahy.....	—	10	2	—	—	—	—	—	—	—	5	—
S. Sepé .....	3	6	—	1	—	—	—	—	—	—	—	—
S. Vicente .....	3	—	—	—	—	—	—	—	—	—	—	—
Soledade .....	2	6	—	—	—	—	—	—	—	—	3	—
Taquara .....	6	5	—	—	—	—	—	1	—	—	4	—
Taquary .....	2	5	—	2	—	2	—	—	—	—	1	—
Torres .....	—	—	—	—	—	—	—	—	—	—	—	—
Triumpho .....	2	2	—	—	—	—	—	—	—	—	—	—
Uruguayana .....	15	—	—	—	—	—	—	1	—	—	10	—
Vaccaria .....	1	6	—	2	1	—	—	—	—	—	3	—
Venancio Ayres .....	1	—	—	—	—	—	—	—	—	—	—	—
Viamão .....	1	3	—	—	—	—	—	—	—	—	7	—
ESTADO.....	198	371	31	20	2	22	—	12	5	5	216	1

OBSERVAÇÃO: A convenção ponto (.) indica falta de informações.  
A convenção traço (—) indica falta de movimento.

POR ESPECIE											VALOR	PAGA	Observação
Preceito commina- torio	Summaria	Summarissima	Ordinaria	Concordata	Fallencia	Sequestro	Possessoria	Indemnização	Outras especíes	TOTAL	DAS	TAXA	
											CAUSAS		
—	1	—	—	—	—	1	—	—	1	17	784:646\$550	4:036\$300	—
—	1	—	1	—	—	—	—	—	12	55	2.288:028\$720	13:350\$740	—
1	—	—	—	—	1	—	—	—	2	12	151:932\$210	2:245\$520	—
—	—	—	—	—	—	—	—	—	6	12	796:216\$460	3:559\$180	—
—	—	—	2	—	—	—	—	—	—	28	316:769\$000	4:867\$400	—
—	1	—	1	—	1	—	—	—	1	21	98:279\$890	1:891\$500	(*)
—	—	—	—	—	—	—	—	—	1	6	264:840\$680	4:192\$000	(*)
—	—	1	1	—	—	—	—	—	—	6	99:283\$800	1:401\$040	—
—	—	1	—	—	—	—	—	—	—	2	2:250\$000	30\$900	—
—	1	—	—	—	—	—	—	—	—	27	229:213\$000	3:855\$200	—
—	1	—	—	—	—	1	—	—	—	20	101:083\$990	2:055\$620	—
—	—	—	—	—	—	—	—	—	—	7	280:555\$000	2:852\$950	—
—	—	—	—	—	—	—	—	—	—	7	146:440\$000	2:192\$060	—
—	—	—	—	—	—	1	—	—	1	9	105:842\$290	1:882\$280	—
—	—	1	—	—	—	—	—	—	—	1	49:478\$540	951\$700	—
—	—	—	3	—	—	2	—	—	3	13	79:009\$910	1:636\$550	—
—	—	—	—	—	—	—	—	—	—	2	5:315\$000	114\$500	(*)
—	2	—	—	—	1	—	—	—	3	19	128:487\$670	2:565\$100	(*)
—	—	—	—	1	—	—	—	—	1	6	107:691\$130	1:417\$060	—
—	—	—	—	—	—	—	—	—	—	6	23:700\$000	474\$000	—
—	—	—	—	—	1	1	—	—	—	4	13:739\$220	274\$900	—
—	1	—	1	—	—	—	—	—	4	23	237:343\$020	3:477\$740	—
—	—	—	—	—	—	—	—	—	1	11	97:847\$110	1:561\$110	—
—	—	—	—	—	—	—	—	—	—	3	40:271\$600	647\$500	(*)
—	—	—	—	—	—	—	—	—	3	14	172:611\$000	2:523\$620	—
—	—	—	—	—	—	—	—	—	1	17	150:009\$670	2:516\$040	—
—	—	—	—	—	—	—	—	—	2	14	153:232\$550	2:334\$540	—
—	—	—	—	—	—	—	—	—	—	—	—	—	—
—	—	—	—	—	—	—	—	—	—	4	104:875\$200	1:345\$450	—
—	4	—	—	—	—	—	1	—	3	34	1.641:532\$850	16:510\$200	—
—	—	—	2	—	—	—	—	—	—	15	1.547:612\$330	5:835\$400	—
—	—	—	—	—	—	—	—	—	3	4	29:730\$250	666\$780	—
—	—	—	—	—	—	—	—	—	—	11	141:855\$000	2:061\$610	—
7	36	4	27	7	12	21	4	—	169	1.164	32.799:097\$570	255:627\$730	—

A convenção (\*), na ultima columna, indica informações incompletas.

TAXA JUDICIARIA

MUNICIPIOS	NUMERO DE ACÇÕES											
	Inventario	Arrolamento	Partilha amigavel	Devolução de herança	Investigação de paternidade	Desquite	Outorga uxorio-marital	Emancipação	Interdição	Demarcação e divisão	Executiva	Rescisoria
Alegrete .....	6	7	—	—	—	—	—	1	—	—	—	—
Alfredo Chaves .....	—	8	—	—	—	—	—	—	—	—	2	—
Antonio Prado .....	—	4	—	—	—	—	—	—	—	—	—	—
Arroio Grande .....	—	1	—	—	—	—	—	—	—	—	1	—
Bagé .....	4	5	—	—	—	—	—	—	—	—	5	—
Bento Gonçalves .....	—	4	—	—	—	—	—	—	—	—	9	—
Bom Jesus .....	—	2	—	1	—	—	—	—	—	—	—	—
Caçapava .....	—	3	—	1	—	—	—	—	—	—	—	—
Cachoeira .....	3	11	—	—	—	—	—	—	1	—	14	—
Candelaria .....	2	2	—	1	—	—	—	—	—	—	2	—
Cangussú .....	6	14	—	—	—	1	—	—	1	—	—	—
Caxias .....	1	13	—	—	—	2	—	—	—	—	7	—
Conceição do Arroio .....	—	2	—	—	—	1	—	—	—	—	1	—
Cruz Alta .....	5	10	—	3	—	—	—	—	—	—	6	—
D. Pedrito .....	2	2	—	—	—	—	—	1	—	—	2	—
Dôres de Camaquam .....	—	4	—	—	—	—	—	—	1	—	2	—
Encantado .....	—	10	2	—	—	—	—	—	—	—	—	—
Encruzilhada .....	—	9	2	2	—	—	—	—	—	—	1	—
Erechim .....	—	9	—	2	—	—	—	—	—	—	2	—
Estrella .....	—	14	—	1	—	—	—	—	1	—	1	—
Garibaldi .....	—	3	—	2	—	—	—	—	—	—	—	—
Gravatáhy .....	1	1	—	—	—	—	—	—	1	—	—	—
Guahyba .....	—	—	—	—	—	—	—	—	—	—	1	—
Guaporé .....	—	14	—	2	—	—	—	—	—	—	—	—
Herval .....	—	3	2	1	—	—	—	—	—	—	2	—
Ijuhy .....	—	—	—	—	—	1	—	—	—	—	—	—
Itaqui .....	4	2	—	—	1	—	—	1	—	—	4	—
Jaguarão .....	1	2	—	—	—	—	—	—	—	—	—	—
Jaguary .....	—	—	—	—	—	—	—	—	—	—	—	—
Julio de Castilhos .....	—	12	—	3	—	—	—	—	—	—	—	—
Lageado .....	—	—	—	—	—	—	—	—	—	—	—	—
Lagôa Vermelha .....	1	15	—	—	—	—	—	—	—	—	—	—
Lavras .....	1	3	1	—	—	—	—	—	—	—	—	—
Livramento .....	6	4	—	—	—	2	—	—	—	—	9	—
Montenegro .....	1	26	2	1	—	—	—	—	—	—	5	—
Nova Trento .....	—	—	—	—	—	—	—	—	—	—	—	—
Novo Hamburgo .....	1	2	1	—	—	—	—	—	—	—	2	—
Palmeira .....	—	—	—	—	—	1	—	—	—	—	—	—
Passo Fundo .....	8	10	—	—	—	—	—	—	—	1	5	—
Pelotas .....	22	12	1	4	—	1	—	—	—	1	7	—
Pinheiro Machado .....	9	2	—	—	—	—	—	—	—	—	1	—
Piratiny .....	—	4	—	—	—	—	—	—	—	—	1	—
Porto Alegre .....	17	14	2	—	—	—	—	—	1	—	32	—
Prata .....	—	—	—	—	—	—	—	—	—	—	—	—

3.º Trimestre de 1927

POR ESPECIE											VALOR DAS CAUSAS	TAXA PAGA	Observação
Preceito comina- torio	Summaria	Summarissima	Ordinaria	Concordata	Fallencia	Sequestro	Possessoria	Indemnisação	Outras especies	TOTAL			
—	—	—	—	—	—	—	—	—	—	14	315:812\$390	4:435\$680	(*)
—	—	—	—	—	—	—	—	—	—	10	33:690\$300	679\$120	—
—	—	—	—	—	—	—	—	—	1	5	37:212\$000	1:028\$300	—
—	—	—	—	—	—	—	—	—	1	3	185:227\$600	1:972\$500	—
—	—	—	2	—	—	—	—	—	6	23	251:622\$930	3:975\$560	(*)
—	—	1	—	—	—	1	—	—	5	19	176:421\$890	3:035\$100	—
—	—	—	—	—	—	—	—	—	—	3	6:320\$000	139\$100	—
—	—	—	—	—	—	—	—	—	—	4	26:923\$090	490\$840	(*)
—	1	—	1	2	3	—	2	—	2	40	1.606:214\$840	12:611\$310	—
—	—	—	—	—	—	—	—	—	—	7	38:658\$330	1:225\$320	—
—	—	—	—	—	—	—	—	—	—	22	504:252\$330	4:709\$220	(*)
—	—	—	1	—	1	2	1	—	—	28	254:232\$000	4:204\$530	—
—	—	—	—	—	—	—	1	—	—	5	10:740\$000	227\$800	—
—	1	—	1	—	2	—	—	—	—	28	478:829\$520	6:763\$700	—
—	—	—	—	—	—	—	—	—	1	8	43:349\$600	759\$900	(*)
—	1	—	—	—	—	2	2	—	—	12	65:903\$100	1:211\$950	—
—	—	—	1	—	—	—	—	—	—	13	72:210\$000	1:523\$450	—
—	—	—	—	—	—	—	—	—	—	14	70:139\$000	1:381\$800	—
—	—	—	—	—	1	—	—	—	2	16	98:159\$070	1:641\$530	—
—	—	—	—	—	—	—	—	—	—	17	143:088\$960	2:572\$250	—
—	—	—	—	—	—	—	1	—	—	6	46:487\$500	719\$750	—
—	—	—	—	—	—	—	—	—	—	3	496:398\$140	2:344\$480	—
—	2	—	1	—	—	1	1	—	—	6	14:789\$200	644\$000	—
—	1	—	1	—	1	—	—	—	4	23	226:996\$150	3:604\$560	—
—	—	—	—	—	—	—	—	—	—	8	261:844\$800	2:796\$900	—
—	—	—	—	—	—	—	—	—	—	1	12:000\$000	242\$000	(*)
—	2	—	—	—	—	—	1	—	—	15	410:778\$380	5:758\$530	—
—	—	—	—	—	—	1	1	—	2	7	41:314\$200	791\$460	—
—	—	—	—	—	—	—	—	—	3	4	21:000\$000	462\$000	—
—	—	—	—	—	—	—	—	—	—	15	188:750\$000	2:872\$680	—
—	—	—	—	—	1	—	—	—	21	25	184:775\$300	3:235\$630	—
—	—	1	1	—	—	—	2	—	—	20	259:297\$720	3:906\$300	—
—	—	—	2	—	—	—	—	—	—	7	23:750\$000	500\$800	—
—	2	—	1	—	—	—	1	—	2	27	1.667:977\$920	12:890\$620	(*)
—	—	—	—	—	—	—	—	—	—	35	346:418\$080	6:547\$130	—
—	1	—	—	—	—	—	—	—	—	1	38:500\$000	627\$000	—
—	—	—	—	—	—	1	—	—	3	10	147:444\$900	2:035\$400	—
—	—	—	—	—	—	—	—	—	—	2	14:920\$000	170\$000	(*)
2	3	—	1	—	—	—	—	—	15	45	1.028:270\$550	11:664\$000	—
—	1	—	3	—	1	—	1	—	12	66	10.994:346\$200	30:819\$350	(*)
—	—	—	—	—	—	—	—	—	—	12	1.629:438\$360	9:255\$220	—
—	—	—	1	—	—	—	—	—	—	6	94:128\$400	1:384\$200	—
—	1	—	3	—	—	6	—	—	32	108	4.653:973\$060	36:536\$030	(*)
—	—	—	1	—	—	—	—	—	—	1	100\$000	2\$200	(*)

## MUNICIPIOS

## NUMERO DE ACÇÕES

	Inventario	Arrolamento	Partilha amigavel	Devolução de herança	Investigação de paternidade	Desquite	Outorga uxorio-marital	Emanipação	Interdicção	Demarcação e divisão	Executiva	Rescisoria
Quarahy .....	1	5	—	—	—	—	—	—	—	—	4	—
Rio Grande .....	15	8	1	3	—	—	—	—	—	—	2	—
Rio Pardo .....	5	3	—	—	—	1	—	—	—	—	4	—
Rosario .....	2	6	—	2	—	2	1	—	—	—	—	—
Santa Cruz .....	6	3	—	—	—	—	—	—	—	—	6	—
Santa Maria .....	5	13	—	—	—	—	—	—	—	1	2	—
Santa Victoria .....	4	1	—	—	—	—	—	1	—	—	—	—
Santiago do Boqueirão .....	—	2	—	—	—	—	—	—	—	1	1	—
Santo Amaro .....	—	1	—	—	—	—	—	—	—	—	—	—
Santo Angelo .....	6	27	—	—	—	—	—	—	—	1	5	—
Santo Antonio .....	—	12	—	—	—	—	—	—	—	—	4	—
S. Borja .....	5	—	—	—	—	—	—	—	—	—	1	—
S. Francisco de Assis .....	1	—	—	—	—	—	—	—	—	—	—	1
S. Francisco de Paula .....	—	7	—	—	—	—	—	—	—	—	—	—
S. Gabriel .....	—	6	—	—	—	—	—	—	—	—	6	—
S. Jeronymo .....	—	2	1	1	—	—	—	1	—	1	1	—
S. João de Camaquam .....	—	4	—	2	—	—	—	—	—	—	9	—
S. José do Norte .....	—	1	—	—	—	—	—	—	—	—	—	—
S. Leopoldo .....	2	11	—	2	—	—	—	—	—	—	2	—
S. Lourenço .....	1	14	—	—	—	—	—	—	—	—	4	—
S. Luiz Gonzaga .....	2	12	—	1	—	—	—	—	—	—	2	—
S. Pedro .....	1	—	—	—	—	—	—	—	—	—	—	—
S. Sebastião do Cahy .....	—	11	2	1	—	—	—	—	—	—	5	—
S. Sepé .....	3	3	1	—	—	—	—	—	—	—	—	—
S. Vicente .....	1	—	—	—	—	—	—	—	—	—	—	—
Soledade .....	2	3	—	—	—	—	—	—	—	—	17	—
Taquara .....	—	5	—	—	—	—	—	—	—	—	5	—
Taquary .....	—	10	—	—	—	—	1	—	—	—	2	—
Torres .....	—	2	—	—	—	—	—	—	—	—	—	—
Triumpho .....	—	1	—	—	—	—	—	—	—	—	—	—
Uruguayana .....	4	5	—	—	—	—	1	—	—	—	7	—
Vaccaria .....	1	10	3	1	—	—	—	—	1	—	3	—
Venancio Ayres .....	1	7	—	—	—	—	—	—	—	—	1	—
Viamão .....	7	—	—	—	—	—	—	—	—	—	—	—
ESTADO .....	176	458	21	37	1	12	3	4	5	9	217	1



POR ESPECIE											VALOR	TAXA	Observação
Preceito comminatório	Summaria	Summarissima	Ordinaria	Concordata	Fallencia	Séquestro	Possessoria	Indemnisação	Outras especíes	TOTAL	DAS	PAGA	
											CAUSAS		
—	1	—	—	—	—	—	—	—	—	11	379:242\$060	4:661\$900	—
—	—	1	1	1	1	—	2	—	11	46	925:375\$110	12:769\$640	—
—	—	—	—	—	—	1	1	1	—	16	376:632\$340	4:485\$970	—
—	—	—	—	—	—	—	—	—	1	14	265:549\$710	3:467\$500	—
—	1	—	—	—	—	—	—	—	1	17	197:513\$680	3:103\$450	—
—	—	—	1	—	—	1	—	—	1	24	658:712\$100	6:741\$400	—
—	—	1	—	—	—	—	—	—	3	10	674:202\$160	5:499\$800	—
—	—	—	—	—	—	—	—	—	—	4	69:875\$000	1:004\$850	—
—	—	—	—	—	—	—	—	—	—	1	1:200\$000	26\$400	—
—	—	—	—	—	1	—	—	—	—	40	627:393\$430	8:158\$500	—
—	5	—	—	—	—	—	—	—	3	24	68:303\$600	1:718\$160	—
—	—	—	—	—	—	—	—	—	—	6	157:160\$000	2:280\$720	—
—	—	1	—	—	—	—	—	—	—	3	15:949\$820	326\$860	—
—	—	—	—	—	—	—	1	—	—	8	240:831\$000	2:286\$160	—
—	—	—	—	—	2	—	2	—	—	16	234:343\$910	4:960\$560	(*)
—	1	—	—	—	—	—	—	1	—	9	582:464\$100	3:425\$020	—
—	—	—	3	—	2	5	2	—	—	27	224:996\$730	3:622\$540	—
—	—	—	—	—	—	—	—	—	—	1	1:078\$000	21\$560	(*)
—	1	—	—	—	—	—	—	—	5	23	166:832\$280	2:833\$600	(*)
—	—	—	—	—	—	—	—	—	—	19	113:092\$320	2:107\$390	—
—	—	—	—	—	—	—	—	—	—	17	272:333\$530	3:499\$790	—
—	—	—	—	2	—	—	—	—	—	3	54:590\$000	850\$300	—
—	1	—	1	—	—	—	1	—	2	24	74:631\$370	1:567\$760	—
—	1	—	—	—	—	—	—	—	3	11	93:517\$000	1:565\$360	—
—	—	—	—	—	—	—	—	—	—	1	9:450\$000	189\$000	(*)
—	—	—	—	—	—	—	—	—	—	22	223:478\$950	3:537\$690	—
—	—	—	—	—	—	—	—	—	—	10	80:603\$500	1:461\$030	—
—	—	—	—	—	—	—	—	—	—	13	52:748\$300	1:053\$930	—
—	—	—	—	—	—	—	—	—	—	2	7:600\$000	152\$000	—
—	—	—	—	—	—	—	1	—	1	3	6:830\$000	150\$060	—
—	3	—	—	—	—	1	1	—	1	23	419:805\$070	5:787\$900	(*)
—	—	—	1	—	—	—	—	—	1	21	939:514\$540	9:748\$800	—
—	—	—	1	—	—	—	—	—	—	10	54:313\$000	1:110\$440	—
—	1	—	—	—	—	—	1	—	—	9	370:084\$000	3:893\$890	—
2	31	5	31	3	18	22	29	2	145	1.232	35.862:952\$420	302:470\$030	—

OBSERVAÇÃO: A convenção (\*), na ultima columna, indica informações incompletas.

TAXA JUDICIARIA

MUNICIPIOS	NUMERO DE ACÇÕES											
	Inventario	Arrolamento	Partilha amigavel	Devolução de herança	Investigação de paternidade	Desquite	Outorga uxorio-marital	Emancipação	Interdicção	Demarcação e divisão	Executiva	Rescisoria
Alegrete	2	4	—	—	2	—	—	—	—	—	—	—
Alfredo Chaves	1	13	—	2	—	—	—	—	—	—	—	—
Antonio Prado	—	8	—	—	—	—	—	—	—	—	—	—
Arroio Grande	2	6	1	—	—	—	—	—	—	—	—	—
Fagé	4	—	—	—	—	—	—	—	—	—	13	—
Bento Gonçalves	2	2	—	2	—	—	—	—	—	—	2	—
Bom Jesus	—	—	—	—	—	—	—	—	—	—	—	—
Caçapava	3	—	—	2	—	—	—	—	—	—	2	—
Cachoeira	4	11	—	—	—	—	—	—	—	—	15	—
Candelaria	2	3	—	—	—	—	—	—	—	—	—	—
Cangussú	2	12	—	—	—	—	—	—	1	—	—	—
Caxias	4	17	—	1	—	1	—	—	—	—	12	—
Conceição do Arroio	—	—	—	1	—	—	—	—	2	—	1	—
Cruz Alta	8	8	—	1	—	—	—	—	—	—	4	—
D. Pedrito	1	2	1	1	—	—	—	—	—	—	1	—
Dóres de Camaquã	1	2	—	—	—	1	—	—	—	—	3	—
Encantado	2	14	—	—	—	—	—	—	—	—	—	—
Encruzilhada	3	4	4	1	—	—	—	—	—	—	2	—
Erechim	2	21	—	1	—	1	—	1	—	1	—	—
Estrella	—	6	—	2	—	1	—	1	—	2	—	—
Garibaldi	—	3	—	—	—	—	—	—	—	—	—	—
Gravatahy	2	8	—	—	—	—	—	—	—	—	—	—
Gnähya	4	1	—	—	—	—	—	—	—	—	—	—
Guaporé	—	17	—	1	—	—	—	1	—	—	—	—
Herval	2	2	3	—	—	—	—	—	—	—	—	—
Ijuhy	—	—	—	—	—	—	—	—	—	—	—	—
Itaqui	2	2	—	—	—	—	—	—	—	—	3	—
Jaguarão	6	3	—	—	—	1	—	—	—	—	1	—
Jaguary	—	7	—	—	—	—	—	—	—	—	—	—
Julio de Castilhos	1	10	—	1	—	2	—	—	—	—	2	—
Lageado	5	11	2	2	—	—	—	—	—	—	2	—
Lagôa Vermelha	1	5	—	2	—	—	—	—	2	—	—	—
Lavras	1	4	2	—	—	1	—	1	—	—	—	—
Livramento	4	—	1	—	—	2	—	—	—	—	7	—
Montenegro	6	10	2	2	—	2	—	—	—	—	—	—
Nova Trento	2	9	—	—	—	—	—	—	—	—	—	—
Novo Hamburgo	—	3	—	—	—	—	—	—	—	—	1	—
Palmeira	2	20	—	—	2	—	—	—	—	—	—	—
Passo Fundo	—	—	—	—	—	—	—	—	—	—	—	—
Pelotas	12	27	2	1	—	5	—	—	1	—	10	—
Pinheiro Machado	—	—	—	—	—	—	—	—	—	—	—	—
Piratiny	1	8	—	—	—	—	—	—	—	—	—	—
Porto Alegre	20	5	3	5	—	—	—	1	—	—	27	—
Prata	—	—	—	1	1	—	—	—	—	—	2	—

4.º Trimestre de 1927

POR ESPECIE											VALOR	PAGA	Observação
Preceito comina- torio	Summaria	Summarissima	Ordinaria	Concordata	Fallencia	Sequestro	Possessoria	Indemnisação	Outras especies	TOTAL	DAS	TAXA	
											CAUSAS	TAXA	
—	—	—	—	—	—	—	—	—	—	8	82:893\$600	3:152\$840	(*)
—	—	—	—	—	—	—	—	—	—	16	96:379\$930	1:804\$670	—
—	—	—	—	—	—	—	—	—	1	9	74:547\$140	1:486\$200	—
—	—	—	—	—	—	—	—	—	—	9	122:028\$700	1:665\$540	(*)
—	1	—	2	—	—	3	—	—	—	23	245:498\$170	3:780\$680	(*)
—	1	—	—	—	—	—	—	—	—	9	78:202\$340	1:239\$100	—
—	—	—	—	—	—	—	—	—	—	7	253:242\$700	3:213\$770	—
—	2	—	—	1	—	2	—	—	—	35	1.274:578\$810	14:620\$580	—
—	—	—	—	—	—	—	—	—	—	5	85:052\$000	2:345\$210	—
—	—	—	—	—	—	—	—	—	—	15	81:660\$860	1:325\$200	—
—	1	—	1	—	—	3	1	—	4	45	293:276\$210	5:790\$530	—
—	—	—	—	—	—	—	—	—	—	4	110:595\$570	1:773\$100	(*)
—	1	—	1	—	—	—	—	—	4	27	3.648:604\$840	6:475\$240	—
—	—	—	—	—	—	—	—	—	—	6	267:238\$600	3:260\$200	(*)
—	1	—	—	—	—	1	3	—	1	13	532:732\$580	3:584\$960	—
—	—	—	1	—	—	—	—	—	—	17	119:712\$820	2:507\$880	(*)
—	—	—	1	—	—	—	2	—	—	17	104:394\$000	1:553\$100	—
—	—	—	1	—	1	—	3	—	—	32	202:733\$500	3:838\$780	—
—	2	—	—	—	—	1	—	—	1	16	107:629\$570	2:069\$550	—
—	—	—	—	—	—	—	—	—	—	3	30:540\$000	556\$800	—
—	—	—	—	—	—	—	—	—	—	10	189:898\$900	2:008\$600	—
—	—	1	—	—	—	—	1	—	1	8	158:202\$750	2:234\$200	—
—	—	—	—	—	—	—	—	—	—	19	143:984\$000	3:847\$680	—
—	—	1	1	—	—	—	—	—	—	9	485:115\$680	4:685\$600	—
—	—	—	—	—	—	—	—	—	—	9	47:139\$880	819\$360	—
—	1	—	1	—	1	—	—	—	1	15	713:832\$620	6:911\$320	—
—	—	1	1	—	—	—	—	—	—	9	42:625\$000	939\$000	—
—	1	—	—	—	—	—	1	—	—	18	186:221\$000	2:672\$920	—
—	1	—	—	—	—	—	1	—	—	24	202:258\$160	3:414\$020	—
—	—	—	—	—	—	—	—	—	—	10	112:547\$800	1:673\$400	—
—	—	—	—	—	—	—	—	—	1	10	73:418\$260	1:371\$000	—
—	2	—	1	—	—	—	—	—	4	21	1.077:111\$580	7:445\$000	(*)
—	—	—	—	—	—	—	—	—	—	22	257:374\$190	4:164\$470	—
—	1	—	—	—	—	—	—	—	—	12	111:590\$000	2:096\$400	—
—	—	2	1	—	—	—	—	—	2	9	47:271\$400	791\$800	—
—	—	—	—	—	—	—	3	—	—	27	249:007\$330	2:846\$020	—
—	—	—	—	—	—	—	—	—	—	87	3.281:682\$650	21:776\$940	(*)
—	—	—	—	—	—	—	—	—	—	9	46:850\$980	782\$790	—
—	5	—	4	—	—	1	2	—	21	94	2.177:010\$490	24:424\$100	(*)
—	1	—	—	—	—	—	—	—	—	5	57:829\$440	1:292\$500	(*)

MUNICIPIOS	NUMERO DE ACÇÕES											
	Inventario	Arrolamento	Partilha amigavel	Devolução de herança	Investigação de paternidade	Desquite	Outorga uxorio-marital	Emancipação	Interdicção	Demarcação e divisão	Executiva	Rescisoria
Quarahy .....	2	—	—	—	—	—	—	—	—	—	—	—
Rio Grande .....	5	3	2	—	—	—	—	—	—	—	4	—
Rio Pardo .....	5	2	2	1	—	1	—	—	—	—	4	—
Rosario .....	4	2	—	2	—	—	2	—	—	—	2	—
Santa Cruz .....	9	3	—	—	—	—	—	—	1	13	—	—
Santa Maria .....	9	10	—	—	—	1	—	—	—	2	—	—
Santa Victoria .....	6	2	—	—	—	—	—	—	—	5	—	—
Santiago do Boqueirão.....	5	3	—	—	—	—	—	—	—	1	—	—
Santo Amaro .....	—	—	—	—	—	—	—	—	—	—	—	—
Santo Angelo .....	—	2	1	2	—	—	—	—	—	2	—	—
Santo Antonio .....	1	8	1	—	—	—	—	—	—	3	—	—
S. Borja .....	6	3	—	—	—	—	—	—	1	1	—	—
S. Francisco de Assis.....	3	1	—	—	—	—	—	—	—	—	—	—
S. Francisco de Paula .....	5	6	—	1	—	—	—	—	—	—	—	—
S. Gabriel .....	—	—	—	2	—	—	—	—	—	3	—	—
S. Jeronymo .....	1	4	—	—	—	—	—	—	—	—	—	—
S. João de Camaquam.....	—	—	—	3	—	—	—	—	—	5	—	—
S. José do Norte.....	2	1	—	—	—	—	—	—	—	—	—	—
S. Leopoldo .....	1	8	—	—	—	—	—	—	—	—	—	—
S. Lourenço .....	—	5	—	1	—	—	—	—	—	1	—	—
S. Luiz Gonzaga .....	4	25	—	—	—	—	—	—	—	—	—	—
S. Pedro .....	4	—	—	1	—	—	—	—	—	1	—	—
S. Sebastião do Cahy.....	—	11	—	1	—	—	—	—	—	—	—	—
S. Sepé .....	—	9	—	—	—	—	—	—	—	—	—	—
S. Vicente .....	—	1	—	—	—	—	—	—	—	—	—	—
Soledade .....	3	5	—	2	—	—	—	—	—	4	—	—
Taquara .....	3	27	—	—	—	—	—	—	—	8	—	—
Taquary .....	—	12	2	—	—	—	—	—	—	—	—	—
Torres .....	—	5	—	—	—	—	—	—	—	—	—	—
Triumpho .....	—	5	—	—	—	—	—	—	—	1	—	—
Uruguayana .....	5	—	4	—	—	2	—	2	—	60	—	—
Vaccaria .....	4	15	5	1	—	—	—	—	—	—	—	—
Venancio Ayres .....	—	7	—	—	—	—	—	—	—	1	—	—
Viamão .....	1	4	—	—	—	—	—	—	—	—	—	—
ESTADO.....	202	477	38	46	5	21	2	4	3	8	234	—

OBSERVAÇÃO: A convenção (.) ponto indica falta de informações.

POR ESPECIE										VALOR	TAXA	Observação	
Preceito commina- torio	Summaria	Summarissima	Ordinaria	Concordata	Fallencia	Sequestro	Possessoria	Indemnisação	Outras especies				TOTAL
—	1	—	1	—	—	—	—	—	1	5	1.332:584\$370	1:396\$000	—
—	1	—	3	—	—	—	—	—	4	22	417:370\$550	5:802\$780	—
—	—	—	—	—	—	—	4	—	—	19	2.367:054\$440	6:332\$470	—
—	—	—	—	—	—	—	—	—	2	14	135:150\$680	1:852\$430	—
—	3	—	—	—	1	1	1	—	5	37	275:689\$840	4:373\$590	—
—	—	—	1	—	1	—	—	—	—	24	869:091\$740	8:735\$900	—
—	—	—	—	—	—	—	1	—	2	16	515:121\$080	6:770\$740	—
—	—	—	—	—	—	—	1	—	—	10	384:849\$100	5:265\$710	—
—	1	—	—	—	—	—	—	—	—	8	102:750\$350	1:841\$220	—
—	1	—	2	—	—	1	2	—	—	19	297:935\$570	4:484\$700	—
—	—	—	—	—	—	—	—	—	2	13	958:355\$870	9:286\$330	—
—	—	—	—	—	—	—	2	—	—	6	1.129:280\$910	5:317\$830	—
—	—	—	2	—	1	—	—	—	—	15	207:589\$830	3:144\$490	—
—	—	—	1	1	1	—	—	—	—	8	581:877\$390	6:440\$860	(*)
—	—	—	—	—	—	—	—	—	—	5	342:605\$000	3:417\$450	(*)
—	—	—	—	—	—	—	1	—	1	10	117:104\$460	1:598\$330	—
—	—	—	—	—	—	—	—	—	—	3	121:084\$620	1:433\$550	(*)
—	1	—	—	—	—	—	—	—	1	11	103:038\$600	1:640\$400	(*)
—	—	—	—	—	—	—	—	—	1	8	56:356\$290	388\$220	—
—	—	—	—	—	—	—	—	—	2	31	1.476:898\$400	10:048\$600	—
—	—	—	—	—	—	—	—	—	—	6	32:237\$000	768\$700	—
—	—	—	—	—	—	—	—	—	—	12	58:592\$000	1:163\$700	—
—	—	—	—	—	—	—	—	—	—	9	22:566\$000	496\$090	(*)
—	—	—	—	—	—	—	—	—	—	1	3:750\$000	75\$000	(*)
—	—	—	—	—	—	—	1	1	2	18	169:855\$970	3:494\$920	—
—	—	—	—	—	—	—	1	—	—	39	237:913\$090	4:224\$570	—
—	2	—	—	—	—	—	—	—	—	16	247:038\$900	3:544\$780	—
—	—	—	—	—	—	—	—	—	—	5	15:360\$000	337\$920	—
—	—	—	—	—	—	—	1	—	3	10	38:157\$830	797\$970	—
—	1	—	—	—	1	—	—	—	2	77	1.350:622\$720	6:653\$000	(*)
—	—	—	2	—	—	—	—	—	—	27	805:474\$360	10:509\$300	—
—	—	—	—	—	—	—	—	—	—	8	51:315\$000	768\$930	—
—	—	—	—	—	—	—	—	—	—	5	43:920\$000	770\$500	—
—	38	5	29	3	8	14	33	1	89	1.260	32.341:106\$010	285:418\$030	—

A convenção (\*), na ultima columna, indica informações incompletas.

TAXA JUDICIARIA — ANNO 1927

MUNICIPIOS	N.º de accções	VALOR DAS CAUSAS	TAXA PAGA
Alegrete *	52	2.820:774\$860	17:907\$760
Alfredo Chaves	47	415:307\$230	6:382\$730
Antonio Prado	28	344:481\$990	6:108\$180
Arroio Grande *	29	406:144\$300	6:412\$580
Bagé *	87	1.707:614\$780	22:121\$090
Bento Gonçalves	57	518:182\$510	8:538\$420
Bom Jesus	22	327:675\$800	4:076\$930
Caçapava *	19	863:110\$870	7:141\$080
Cachoeira *	129	3.265:642\$360	33:918\$550
Candelaria *	30	481:904\$530	10:237\$290
Cangussú *	81	1.003:958\$340	12:456\$730
Caxias	124	1.022:409\$870	17:239\$110
Conceição do Arroio *	21	346:913\$570	4:729\$660
Cruz Alta	105	9.027:746\$680	27:651\$090
Dom Pedrito *	74	2.323:801\$730	24:056\$600
Dôres de Camaquã *	35	696:119\$680	6:140\$590
Encantado *	47	384:681\$600	7:395\$300
Encruzilhada	58	1.420:152\$340	12:803\$030
Erechim	96	644:838\$490	11:394\$930
Estrella *	63	577:053\$560	9:624\$240
Garibaldi	20	183:845\$450	3:137\$230
Gravatahy	23	699:431\$630	4:631\$930
Guahyba	33	427:300\$980	6:507\$450
Guaporé *	54	425:563\$480	8:644\$850
Herval *	28	879:330\$480	10:044\$600
Ijuhy *	21	208:927\$700	4:342\$100
Itaquy *	50	2.148:223\$930	18:625\$280
Jaguarão	44	1.151:566\$490	13:447\$350
Jaguary	29	233:886\$000	4:320\$700
Julio de Castilhos *	53	650:618\$000	9:103\$340
Lageado	93	627:332\$150	10:684\$010
Lagôa Vermelha	50	1.165:560\$800	14:230\$600
Lavras *	23	106:018\$260	2:066\$500
Livramento *	140	10.052:744\$430	62:336\$170
Montenegro *	86	820:921\$030	14:519\$520
Nova Trento	32	401:847\$660	7:363\$780
Novo Hamburgo	25	205:670\$300	2:903\$600
Palmeira *	41	475:374\$130	5:642\$480
Passo Fundo *	87	1.834:744\$440	19:933\$130
Pelotas *	301	21.904:702\$590	99:980\$510
Pinheiro Machado *	26	1.705:228\$960	10:786\$320
Piratiny	27	391:212\$870	5:673\$100
Porto Alegre *	354	12.290:914\$720	103:127\$560
Prata *	18	178:346\$400	3:707\$460
Quarahy	37	2.516:566\$880	10:486\$100
Rio Grande	156	4.691:490\$380	42:757\$720
Rio Pardo	53	2.909:278\$990	13:337\$160
Rosario *	43	1.315:816\$850	10:206\$110

MUNICIPIOS.	N.º de acções	VALOR DAS CAUSAS	TAXA PAGA
Santa Cruz .....	102	1.125:603\$860	16:630\$210
Santa Maria * .....	92	2.269:922\$590	23:582\$800
Santa Victoria * .....	36	1.624:876\$870	18:498\$740
Santiago do Boqueirão .....	29	694:396\$700	9:747\$780
Santo Amaro * .....	3	3:450\$000	57\$300
Santo Angelo .....	90	1.166:939\$640	16:801\$020
Santo Antonio .....	80	639:186\$500	11:820\$020
São Borja .....	34	1.522:595\$870	16:425\$850
São Francisco de Assis .....	21	1.503:320\$730	10:218\$610
São Francisco de Paula .....	36	769:033\$120	9:978\$330
São Gabriel * .....	24	816:221\$300	11:401\$420
São Jeronymo * .....	30	1.061:283\$300	8:891\$610
São João de amaquam .....	57	553:561\$630	8:752\$730
São José do Norte .....	8	178:322\$120	2:193\$860
São Leopoldo * .....	68	459:910\$530	8:284\$900
São Lourenço .....	37	293:310\$870	4:250\$000
São Luiz Gonzaga * .....	54	1.772:931\$930	14:022\$390
São Pedro .....	18	114:266\$220	2:175\$300
São Sebastião do Cahy .....	77	496:785\$890	8:443\$400
São Sepé * .....	37	278:075\$350	4:834\$230
São Vicente * .....	10	72:917\$600	1:301\$640
Soledade .....	61	803:364\$720	12:763\$840
Taquara .....	72	614:809\$960	10:032\$070
Taquary .....	55	605:198\$670	8:900\$490
Torres * .....	7	22:960\$000	489\$920
Triumpho .....	19	159:978\$030	2:495\$780
Uruguayana * .....	164	3.574:626\$210	31:408\$300
Vaccaria .....	81	3.489:436\$370	29:214\$700
Venancio Ayres .....	31	185:026\$200	3:638\$240
Viamão .....	33	586:169\$000	7:332\$200
ESTADO .....	4.617	126.659:462\$850	1.078:469\$970

Observação: A convenção (\*) indica informações incompletas.

REGISTRO DE  
TRANSMISSÃO

1.º trimestre de 1927

MUNICIPIOS	NATUREZA DOS IMMOVEIS		AREA EM Ha. DOS IMMOVEIS RURAES	TOTAL		TITULO	
	Rurais	Urbanos		Numero	VALOR	Herança	Legado
Alégrete .....	—	4	18,87	4	15:300\$000	4	—
Alfredo Chaves .....	3	—	53,00	3	8:500\$000	3	—
Arroio Grande .....	1	—	55,00	1	4:000\$000	1	—
Bento Gonçalves .....	37	—	53,33	37	17:454\$580	37	—
Bom Jesus .....	18	—	1.148,00	18	83:130\$000	18	—
Caçapava .....	1	—	36,82	1	7:364\$960	1	—
Candelaria .....	5	—	119,00	5	18:865\$000	3	2
Caxias .....	19	4	569,16	23	114:677\$330	23	—
Dom Pedrito .....	1	—	56,33	1	10:137\$770	1	—
Erechim .....	7	4	367,00	11	52:430\$000	11	—
Estrella .....	3	1	58,49	4	19:440\$000	4	—
Gravatahy .....	1	—	17,50	1	20:000\$000	1	—
Guahyba .....	1	—	77,82	1	8:000\$000	1	—
Guapore .....	1	—	25,00	1	630\$000	1	—
Herval .....	1	1	188,00	2	24:100\$000	2	—
Ijuhy .....	2	—	50,00	2	17:513\$400	2	—
Jaguary .....	—	1	—	1	1:918\$490	1	—
Julio de Castilhos.....	15	1	724,76	16	61:033\$690	16	—
Lagôa Vermelha .....	1	—	—	1	2:825\$000	1	—
Livramento .....	2	1	301,55	3	61:145\$000	2	1
Montenegro .....	3	—	628,00	3	82:000\$000	3	—
Piratiny .....	2	—	140,64	2	10:550\$700	2	—
Porto Alegre .....	—	27	—	27	2.064:487\$510	27	—
Quarahy .....	4	1	787,17	5	205:582\$000	5	—
Santa Cruz .....	1	—	14,50	1	1:110\$000	1	—
Santa Maria .....	—	1	—	1	30:000\$000	1	—
Santiago do Boqueirão..	1	—	163,00	1	17:300\$000	1	—
Santo Amaro .....	3	—	640,00	3	80:680\$000	3	—
São Francisco de Assis..	1	—	75,00	1	5:400\$000	1	—
São Jeronymo .....	14	—	1.150,50	14	101:399\$860	14	—
São Lourenço .....	3	1	133,00	4	20:643\$050	4	—
São Pedro .....	3	—	356,00	3	46:267\$000	3	—
São Sepé .....	2	—	86,00	2	10:680\$000	2	—
Soledade .....	8	1	1.145,00	9	28:850\$000	9	—
Taquara .....	4	1	50,00	5	18:470\$000	4	1
Taquary .....	3	2	160,00	5	42:975\$000	5	—
Triunpho .....	10	—	—	10	35:823\$330	9	1
Vaccaria .....	20	—	500,00	20	325:461\$210	20	—
Viamão .....	2	—	—	2	41:200\$000	2	—
Lageado .....	1	—	15,09	1	18:000\$000	1	—
<b>ESTADO .....</b>	<b>204</b>	<b>51</b>	<b>9.963,53</b>	<b>255</b>	<b>3.735:344\$880</b>	<b>250</b>	<b>5</b>

OBSERVAÇÃO: Faltam informações de Urugayana. Os 36 municípios restantes no



MUNICIPIOS	NATUREZA DOS IMMOVEIS		AREA EM Ha, DOS IMMOVEIS RURAES	TOTAL		TITULO	
	Ruraes	Urbanos		Numero	VALOR	Herança	Legado
Alfredo Chaves .....	2	1	41,90	3	69:415\$400	3	—
Bagé .....	2	—	141,00	2	24:000\$000	2	—
Bom Jesus .....	12	—	2.087,57	12	101:803\$540	12	—
Caçapava .....	1	—	25,00	1	2:920\$000	1	—
Candelaria .....	1	—	48,40	1	7:700\$000	1	—
Cruz Alta .....	5	—	7.464,00	5	496:742\$710	5	—
Guahyba .....	7	2	308,50	9	68:631\$800	9	—
Herval .....	2	—	139,33	2	13:002\$340	2	—
Ijuhy .....	3	—	123,57	3	31:200\$000	3	—
Jaguarão .....	—	1	—	1	19:200\$000	1	—
Julio de Castilhos .....	15	—	3.565,78	15	285:274\$340	15	—
Lageado .....	6	—	48,40	6	23:522\$040	6	—
Lagôa Vermelho .....	13	—	203,72	13	30:199\$550	13	—
Livramento .....	1	2	43,56	3	13:505\$000	2	1
Palmeira .....	4	—	1.735,00	4	100:500\$000	4	—
Pinheiro Machado .....	2	—	81,00	2	9:812\$000	2	—
Porto Alegre .....	2	23	—	25	2.370:415\$090	25	—
Quarahy .....	4	—	557,65	4	94:000\$000	4	—
Rio Grande .....	1	—	181,50	1	1:625\$000	1	—
Rosario .....	1	—	760,53	1	122:216\$250	1	—
Santa Cruz .....	1	1	14,50	2	16:110\$000	2	—
Santiago do Boqueirão..	6	1	1.027,00	7	104:700\$000	7	—
Santo Amaro .....	4	1	371,00	5	39:100\$000	5	—
Santo Angelo .....	1	—	23,00	1	4:200\$000	1	—
Santo Antonio .....	15	—	1.380,00	15	210:727\$320	15	—
São Francisco de Assis.	3	—	1.415,00	3	82:920\$000	3	—
São Jeronymo .....	1	—	20,00	1	1:400\$000	1	—
São João de Camaquam.	2	—	60,00	2	5:400\$000	2	—
São Sebastião do Cahy..	1	—	56,00	1	12:000\$000	1	—
Taquara .....	2	—	24,81	2	10:200\$000	2	—
Triumpho .....	3	—	13,00	3	3:811\$630	3	—
Vaccaria .....	6	1	—	7	132:764\$620	7	—
Venancio Ayres .....	1	—	2,00	1	13:202\$400	1	—
Viamão .....	15	—	—	15	373:478\$230	15	—
<b>ESTADO .....</b>	<b>145</b>	<b>38</b>	<b>21.962,72</b>	<b>178</b>	<b>4.895:699\$260</b>	<b>177</b>	<b>1</b>

1.º e os 42 no 2.º trimestre communicaram não ter havido transcripção alguma.

## TRANSMISSÃO

3.º trimestre de 1927

MUNICIPIOS	NATUREZA DOS IMMOVEIS		AREA EM Ha. DOS IMMOVEIS RURAES	TOTAL		TITULO	
	Ruracs	Urbanos		Numero	VALOR	Herança	Legado
Alfredo Chaves .....	1	1	11,00	2	11:460\$000	2	—
Bagé .....	—	2	—	2	135:300\$000	—	2
Bom Jesus .....	3	—	3.281,00	3	264:040\$000	3	—
Candelaria .....	4	1	34,00	5	8:000\$000	5	—
Cruz Alta .....	—	1	—	1	15:000\$000	1	—
Encantado .....	3	—	60,00	3	8:500\$000	3	—
Gravataty .....	2	—	76,82	2	95:000\$000	2	—
Guahyba .....	1	—	56,00	1	5:600\$000	1	—
Herval .....	2	—	—	2	21:252\$640	2	—
Lagôa Vermelha .....	4	—	212,61	4	18:727\$380	2	2
Montenegro .....	2	—	51,45	2	13:300\$000	1	1
Palmeira .....	3	1	783,00	4	52:340\$000	4	—
Pelotas .....	1	1	884,80	2	1.100:000\$000	2	—
Porto Alegre .....	—	16	—	16	377:948\$600	16	—
Quarahy .....	3	1	121,38	4	27:322\$210	4	—
Rio Grande .....	1	2	—	3	56:182\$950	3	—
Santa Cruz .....	1	1	—	2	29:995\$400	2	—
Santa Maria .....	10	—	—	10	11:726\$270	10	—
Santiago do Boqueirão..	2	—	475,50	2	68:312\$220	2	—
Santo Amaro .....	1	1	119,00	2	18:950\$000	2	—
Santo Antonio .....	—	1	—	1	457\$560	1	—
São Jeronymo .....	2	—	60,00	2	3:100\$000	2	—
São Luiz Gonzaga.....	3	—	74,74	3	5:824\$000	3	—
São Pedro .....	2	—	—	2	1:285\$710	2	—
Soledade .....	2	—	593,00	2	58:200\$000	2	—
Taquara .....	4	—	73,00	4	16:000\$000	4	—
Triumpho .....	2	—	—	2	570\$000	2	—
Vaccaria .....	5	—	2.157,70	5	191:747\$090	5	—
ESTADO .....	64	29	9.125,00	93	2.616:142\$030	88	5

OBSERVAÇÃO: Faltam informações de Uruguayana. Os 49 municípios restantes no

## IMMOVEIS

## "CAUSA MORTIS"

4.º trimestre de 1927

MUNICIPIOS	NATUREZA DOS IMMOVEIS		AREA EM Ha. DOS IMMOVEIS RURAES	TOTAL		TITULO	
	Rurales	Urbanos		Numero	VALOR	Herança	Legado
Alfredo Chaves .....	2	—	82,00	2	13:027\$700	2	—
Bagé .....	6	2	2.715,60	8	84:023\$450	8	—
Bom Jesus .....	3	—	81,00	3	6:400\$000	3	—
Caçapava .....	5	1	2.819,80	6	444:760\$000	6	—
Candelaria .....	3	1	217,00	4	13:250\$830	4	—
Cruz Alta .....	—	1	—	1	800\$000	1	—
Dôres de Camaquam....	3	—	343,70	3	62:472\$750	3	—
Guahyba .....	2	1	710,95	3	80:450\$000	3	—
Herval .....	3	—	281,32	3	22:450\$000	3	—
Julio de Castilhos.....	1	—	122,00	1	4:916\$670	1	—
Lageado .....	1	—	14,10	1	5:800\$000	1	—
Lagôa Vermelha .....	11	—	2.291,00	11	255:528\$050	11	—
Livramento .....	12	—	3.872,93	12	735:146\$200	11	1
Palmeira .....	—	2	47,27	2	4:330\$000	2	—
Pelotas .....	—	1	—	1	57:000\$000	1	—
Porto Alegre .....	1	21	7,50	22	2.495:448\$800	22	—
Prata .....	2	—	57,45	2	9:500\$000	2	—
Rio Grande .....	—	1	—	1	13:952\$000	1	—
Rosario .....	3	—	696,00	3	83:700\$000	3	—
Santa Cruz .....	2	1	26,00	3	14:820\$000	3	—
São Francisco de Assis.	2	—	363,00	2	36:300\$000	2	—
São Jeronymo .....	9	1	914,50	10	147:153\$110	10	—
São João de Camaquam.	1	—	824,73	1	66:914\$000	1	—
São Leopoldo .....	1	—	29,00	1	6:500\$000	1	—
São Luiz Gonzaga.....	1	—	1.300,00	1	98:000\$000	1	—
São Sepé .....	—	1	93,51	1	8:416\$710	1	—
Soledade .....	3	—	27,00	3	3:427\$770	3	—
Triunpho .....	2	—	15,00	2	2:592\$010	2	—
Vaccaria .....	9	—	—	9	330:408\$870	9	—
Viamão .....	3	1	—	4	138:500\$000	4	—
<b>ESTADO .....</b>	<b>91</b>	<b>35</b>	<b>17.952,36</b>	<b>126</b>	<b>5.245:988\$920</b>	<b>125</b>	<b>1</b>

3.º e os 47 no 4.º trimestre communicaram não ter havido transcrição alguma.

REGISTRO DE IMMOVEIS  
TRANSMISSÕES "CAUSA-MORTIS" — Anno de 1927

MUNICIPIOS	NATUREZA DOS IMMOVEIS		Area em hectares dos Immoveis rurases	TOTAL		TITULO	
	Rurases	Urbanos		Numero	Valor	Heranga	Legado
	Alegrete .....	—	4	18,87	4	15:300\$000	4
Alfredo Chaves .....	8	2	187,90	10	102:403\$100	10	—
Arroio Grande .....	1	—	55,00	1	4:000\$000	1	—
Bagé .....	8	4	2.856,60	12	243:323\$450	10	2
Bento Gonçalves .....	37	—	53,33	37	17:454\$580	37	—
Bom Jesus .....	36	—	6.597,57	36	455:373\$540	36	—
Caçapava .....	7	1	2.881,62	8	455:044\$960	8	—
Candelaria .....	13	2	418,40	15	47:815\$830	13	2
Caxias .....	19	4	569,16	23	114:677\$330	23	—
Cruz Alta .....	5	2	7.464,00	7	512:542\$710	7	—
D. Pedrito .....	1	—	56,33	1	10:137\$770	1	—
Dóres de Camaquã .....	3	—	343,70	3	62:472\$750	3	—
Encantado .....	3	—	60,00	3	8:500\$000	3	—
Erechim .....	7	4	367,00	11	52:430\$000	11	—
Estrella .....	3	1	58,49	4	19:440\$000	4	—
Gravatáhy .....	3	—	94,32	3	115:000\$000	3	—
Guahyba .....	11	3	1.153,27	14	162:681\$800	14	—
Guaporé .....	1	—	25,00	1	630\$000	1	—
Herval .....	8	1	608,65	9	80:804\$980	9	—
Ijuhy .....	5	—	173,57	5	48:713\$400	5	—
Jaguarão .....	—	1	—	1	19:200\$000	1	—
Jaguary .....	—	1	—	1	1:918\$490	1	—
Julio de Castilhos .....	31	1	4.412,54	32	351:224\$700	32	—
Lageado .....	8	—	77,59	8	47:322\$040	8	—
Lagôa Vermelha .....	29	—	2.707,33	29	307:279\$980	27	2

Livramento .....	15	3	4.218,04	18	809:796\$200	15	3
Montenegro .....	3	2	679,45	5	95:800\$000	4	1
Palmeira .....	7	3	2.565,27	10	157:170\$000	10	—
Pelotas .....	1	1	884,80	2	1.100:000\$000	2	—
Pinheiro Machado .....	2	—	81,00	2	9:812\$000	2	—
Piratiny .....	2	—	140,64	2	10:550\$700	2	—
Porto Alegre .....	3	87	7,50	90	7.308:300\$000	90	—
Prata .....	2	—	57,45	2	9:500\$000	2	—
Quarahy .....	11	2	1.466,20	13	326:904\$210	13	—
Rio Grande .....	2	3	181,50	5	71:759\$950	5	—
Rosario .....	4	—	1.456,53	4	205:916\$250	4	—
Santa Cruz .....	5	3	55,00	8	62:035\$400	8	—
Santa Maria .....	10	1	—	11	41:726\$270	11	—
Santiago do Boqueirão .....	9	1	1.665,50	10	190:312\$220	10	—
Santo Amaro .....	8	2	1.130,00	10	138:730\$000	10	—
Santo Angelo .....	1	—	23,00	1	4:200\$000	1	—
Santo Antonio .....	15	1	1.380,00	16	211:184\$880	16	—
S. Francisco de Assis .....	6	—	1.853,00	6	124:620\$000	6	—
S. Jeronymo .....	26	1	2.145,00	27	253:052\$970	27	—
S. João de Camaquã .....	3	—	884,73	3	72:314\$000	3	—
S. Leopoldo .....	1	—	29,00	1	6:500\$000	1	—
S. Lourenço .....	3	1	133,00	4	20:643\$050	4	—
S. Luiz Gonzaga .....	4	—	1.374,74	4	103:824\$000	4	—
S. Pedro .....	5	—	356,00	5	47:552\$710	5	—
S. Sebastião do Cahy .....	1	—	56,00	1	12:000\$000	1	—
S. Sepé .....	2	1	159,71	3	19:096\$710	3	—
Soledade .....	13	1	1.765,00	14	90:477\$770	14	—
Taquara .....	10	1	127,81	11	44:670\$000	10	1
Taquary .....	3	2	160,00	5	42:975\$000	5	—
Triumpho .....	17	—	28,00	17	42:796\$970	16	1
Vaccaria .....	40	1	2.657,70	41	980:381\$790	41	—
Venancio Ayres .....	1	—	2,00	1	13:202\$400	1	—
Viamão .....	20	1	—	21	558:178\$230	21	—
ESTADO .....	504	148	59.003,61	652	16.493:175\$090	640	12

OBSERVAÇÃO: Faltam informações de Uruguayana. Os 20 municípios restantes, comunicaram não ter havido transcrição alguma.

REGISTRO DE  
TRANSMISSÕES "INTER-VIVOS"

MUNICIPIOS	Natureza dos immoveis		Area em ha. dos immoveis rurais	COMPRA E VENDA	
	Rurais	Urbanos		Numero	Valor
Alegrete .....	30	22	838,64	51	232:980\$000
Alfredo Chaves .....	24	6	595,00	29	91:880\$000
Antonio Prado .....	22	6	376,85	24	95:100\$000
Arroio Grande .....	16	6	763,70	16	58:656\$860
Bagé .....	62	65	9.088,33	124	6.191:465\$000
Bento Gonçalves .....	18	12	162,45	29	190:500\$000
Bom Jesus .....	28	6	4.598,40	33	336:304\$000
Caçapava .....	36	6	2.146,91	41	221:898\$000
Cachoeira .....	107	15	—	116	463:790\$000
Candelaria .....	17	2	318,00	17	62:700\$000
Cangussú .....	47	2	1.460,49	48	160:050\$000
Caxias .....	50	19	683,39	64	353:350\$000
Conceição do Arroio .....	32	8	821,00	35	53:479\$000
Cruz Alta .....	102	28	4.352,00	110	527:162\$000
D. Pedrito .....	28	14	1.626,87	38	234:643\$260
Dôres de Camaquã .....	14	8	390,00	20	24:620\$000
Encantado .....	34	9	573,82	29	110:910\$060
Encruzilhada .....	62	3	2.328,50	59	189:458\$300
Erechim .....	76	29	2.022,77	101	380:227\$000
Estrella .....	13	8	240,98	20	65:920\$000
Garibaldi .....	15	7	136,07	22	31:900\$000
Gravatahy .....	15	—	260,51	15	33:600\$000
Guahyba .....	23	8	1.023,47	30	133:570\$510
Guaporé .....	93	3	1.954,63	93	307:672\$000
Herval .....	15	—	459,72	13	64:322\$000
Ijuhy .....	31	10	749,39	38	145:890\$000
Itaquy .....	13	10	5.488,74	19	701:344\$000
Jaguarão .....	45	23	3.633,39	65	394:676\$970
Jaguary .....	9	2	150,00	11	31:180\$000
Julio de Castilhos .....	53	11	1.299,81	63	137:833\$700
Lageado .....	126	16	1.870,05	128	396:149\$800
Lagôa Vermelha .....	51	1	2.061,83	51	193:967\$000
Lavras .....	10	2	1.014,79	9	33:320\$000
Livramento .....	30	22	3.374,00	47	1.674:341\$000
Montenegro .....	69	11	1.250,04	76	282:740\$000
Nova Trento .....	25	6	529,89	31	111:500\$000
Palmeira .....	42	3	8.840,28	42	274:425\$000
Passo Fundo .....	143	24	6.937,72	163	756:636\$410
Pelotas .....	49	121	991,39	155	1.457:216\$000
Pinheiro Machado .....	19	4	2.436,49	23	302:905\$030
Piratiny .....	30	1	1.977,28	30	143:607\$930
Porto Alegre .....	10	519	177,42	495	5.696:169\$970
Prata .....	30	5	1.455,73	35	240:175\$000
Quarahy .....	73	49	19.264,71	109	2.279:300\$380

IMMOVEIS

1.º Trimestre de 1927

DOAÇÕES		PERMUTAS		Arrematações, dações em pagamento e outros titulos		TOTAL	
Numero	Valor	Numero	Valor	Numero	Valor	Numero	Valor
1	4:500\$000	—	—	—	—	52	237:480\$000
—	—	1	150\$000	—	—	30	92:030\$000
—	—	1	6:000\$000	3	4:600\$000	28	105:700\$000
—	—	—	—	6	48:597\$410	22	107:254\$270
—	—	1	1:500\$000	2	11:301\$000	127	6.204:266\$000
—	—	—	—	1	2:800\$000	30	193:300\$000
—	—	1	5:250\$000	—	—	34	341:554\$000
—	—	—	—	1	28:850\$000	42	251:748\$000
1	3:100\$000	4	4:100\$000	1	31:000\$000	122	501:990\$000
—	—	1	35:000\$000	1	500\$000	19	98:200\$000
—	—	—	—	1	200\$000	49	160:250\$000
—	—	—	—	5	30:333\$300	69	383:733\$300
—	—	2	1:200\$000	3	4:950\$000	40	59:629\$000
2	2:300\$000	10	43:750\$000	8	201:506\$000	130	774:718\$000
—	—	1	892\$980	3	16:300\$990	42	241:837\$230
—	—	—	—	2	3:600\$000	22	28:220\$000
—	—	—	—	14	7:850\$000	43	113:760\$000
—	—	2	13:200\$000	4	3:493\$000	65	206:151\$300
—	—	2	12:000\$000	2	5:800\$000	105	398:027\$000
—	—	—	—	1	3:500\$000	21	69:420\$000
—	—	—	—	—	—	22	81:900\$000
—	—	—	—	—	—	15	33:600\$000
1	1:005\$000	—	—	—	—	31	134:575\$510
—	—	3	8:870\$000	—	—	96	316:542\$000
—	—	2	22:800\$000	—	—	15	87:122\$000
—	—	1	7:000\$000	2	4:890\$000	41	157:780\$000
—	—	—	—	4	1.368:047\$190	23	2.069:391\$190
—	—	—	—	3	161:737\$120	68	556:414\$090
—	—	—	—	—	—	11	31:180\$000
1	100\$000	—	—	—	—	64	137:933\$700
1	150\$000	8	33:500\$000	5	15:194\$000	142	444:993\$800
—	—	1	16:800\$000	—	—	52	210:767\$000
—	—	—	—	3	82:385\$000	12	115:705\$000
1	3:000\$000	4	94:800\$000	—	—	52	1.772:141\$000
1	9:000\$000	3	35:800\$000	—	—	80	327:540\$000
—	—	—	—	—	—	31	111:500\$000
—	—	1	66:828\$000	2	243:804\$610	45	585:057\$610
1	50\$000	2	22:000\$000	1	14:000\$000	167	792:686\$410
2	7:930\$700	3	18:000\$000	10	41:314\$170	170	1.524:460\$870
—	—	—	—	—	—	23	302:905\$030
—	—	1	2:000\$000	—	—	31	145:607\$930
1	12:000\$000	9	352:800\$000	24	473:844\$380	529	6.534:814\$350
—	—	—	—	—	—	35	240:175\$000
4	52:300\$000	5	94:800\$000	4	5:850\$000	122	2.432:250\$380

MUNICIPIOS	Natureza dos immoveis		Area em ha. dos immoveis rurais	COMPRA E VENDA	
	Rurais	Urbanos		Numero	Valor
Rio Grande .....	8	85	424,37	83	835:455\$850
Rio Pardo .....	16	3	399,12	16	38:540\$000
Rosario .....	15	9	616,01	23	88:175\$000
Santa Cruz .....	90	13	1.153,50	94	433:110\$000
Santa Maria .....	33	29	1.421,07	61	318:496\$800
Santa Victoria .....	28	14	3.411,77	33	775:462\$000
Santiago do Boqueirão.....	13	3	813,83	16	102:464\$000
Santo Amaro .....	7	2	83,00	9	10:490\$000
Santo Angelo .....	157	20	7.937,92	168	553:147\$050
Santo Antonio .....	120	1	1.643,77	109	179:920\$000
S. Borja .....	26	6	2.987,23	32	202:683\$040
S. Francisco de Assis.....	12	—	897,72	10	33:390\$000
S. Francisco de Paula .....	41	4	2.574,36	42	178:085\$000
S. Gabriel .....	30	191	1.826,66	46	294:674\$000
S. Jeronymo .....	20	4	408,00	24	48:420\$000
S. João de Camaquam .....	8	4	618,26	11	63:520\$000
S. José do Norte.....	7	1	287,58	8	13:500\$000
S. Leopoldo .....	64	18	721,69	78	412:618\$660
S. Lourenço .....	30	7	1.671,32	34	140:513\$880
S. Luiz Gonzaga.....	86	18	6.047,55	94	445:700\$000
S. Pedro .....	11	3	226,44	14	45:660\$000
S. Sebastião do Cahy .....	55	1	586,07	54	148:360\$000
S. Sepé .....	21	1	34,84	22	110:725\$000
S. Vicente .....	21	7	1.150,00	28	142:932\$000
Soledade .....	26	4	1.948,00	28	158:970\$000
Taquara .....	78	21	2.004,98	94	306:978\$880
Taquary .....	67	5	381,17	71	95:353\$000
Torres .....	24	10	463,03	33	42:705\$000
Triumpho .....	18	9	708,60	27	100:822\$350
Uruguayana .....	—	—	—	—	—
Vaccaria .....	76	15	6.782,62	85	518:860\$000
Venancio Ayres .....	68	9	812,44	73	244:700\$000
Viamão .....	22	—	—	17	61:350\$000
ESTADO.....	3.135	1.477	151.984,32	4.304	33.065:317\$630



DOAÇÕES		PERMUTAS		Arrematações, dações em pagamento e outros títulos		T O T A L	
Numero	Valor	Numero	Valor	Numero	Valor	Numero	Valor
5	23:000\$000	2	10:000\$000	3	35:550\$000	93	904:005\$850
1	150\$000	—	—	2	2:500\$000	19	41:190\$000
—	—	1	4:800\$000	—	—	24	92:975\$000
1	15:000\$000	5	22:900\$000	3	63:601\$000	103	534:611\$000
—	—	—	—	1	4:285\$710	62	322:782\$510
—	—	3	13:563\$000	6	27:000\$000	42	816:025\$000
—	—	—	—	—	—	16	102:464\$000
—	—	—	—	—	—	9	10:490\$000
—	—	4	5:300\$000	5	24:591\$000	177	583:038\$050
1	80\$000	9	35:000\$000	2	2:207\$000	121	217:207\$000
—	—	—	—	—	—	32	202:683\$040
—	—	1	33:600\$000	1	16:030\$000	12	83:020\$000
—	—	3	68:180\$000	—	—	45	246:265\$000
—	—	1	6:000\$000	2	2:204\$000	49	302:878\$000
—	—	—	—	—	—	24	48:420\$000
—	—	—	—	1	2:295\$000	12	65:815\$000
—	—	—	—	—	—	8	13:500\$000
3	25:300\$000	—	—	1	7:520\$000	82	445:438\$660
—	—	2	26:000\$000	1	4:000\$000	37	170:513\$880
1	200\$000	6	22:800\$000	3	10:800\$000	104	479:500\$000
—	—	—	—	—	—	14	45:660\$000
—	—	2	1:450\$000	—	—	56	149:810\$000
—	—	—	—	—	—	22	110:725\$000
—	—	—	—	—	—	28	142:932\$000
—	—	1	8:000\$000	1	3:900\$000	30	170:870\$000
1	4:800\$000	1	35:000\$000	3	409:859\$000	99	756:637\$880
1	300\$000	—	—	—	—	72	95:653\$000
—	—	—	—	1	600\$000	34	43:605\$000
—	—	—	—	—	—	27	100:822\$350
—	—	—	—	—	—	—	—
1	1:500\$000	5	69:700\$000	—	—	91	590:060\$000
—	—	4	40:000\$000	—	—	77	284:700\$000
—	—	4	5:050\$000	1	2:100\$000	22	68:500\$000
32	165:765\$700	123	1.306:383\$980	153	3.426:340\$880	4.612	37.963:803\$190

REGISTRO DE  
TRANSMISSÕES "INTER-VIVOS"

MUNICIPIOS	Natureza dos immoveis		Area em ha. dos immoveis ruraes	COMPRA E VENDA	
	Ruraes	Urbanos		Numero	Valor
Alegrete .....	41	28	5.858,69	58	830:406\$026
Alfredo Chaves .....	10	2	261,00	11	42:770\$000
Antonio Prado .....	12	6	205,30	17	45:900\$000
Arroio Grande .....	21	10	1.124,26	25	94:700\$000
Bagé .....	58	70	3.187,78	119	1.617:210\$000
Bento Gonçalves .....	40	13	402,48	53	226:657\$290
Bom Jesus .....	38	6	5.487,70	40	415:380\$000
Caçapava .....	100	6	3.519,83	103	399:141\$000
Cachoeira .....	152	30	3.454,69	173	553:570\$000
Candelaria .....	44	1	998,00	39	136:147\$000
Cangussú .....	83	7	3.120,88	88	339:933\$600
Caxias .....	62	36	1.446,65	86	420:950\$000
Conceição do Arroio.....	25	1	811,59	25	58:284\$000
Cruz Alta .....	123	49	10.210,29	163	990:666\$700
D. Pedrito .....	49	20	3.885,73	63	902:477\$360
Dôres de Camaquam.....	29	5	421,00	31	33:640\$000
Encantado .....	33	4	705,70	34	109:195\$000
Encruzilhada .....	66	9	2.529,00	69	239:872\$900
Erechim .....	100	19	3.744,20	111	473:770\$000
Estrella .....	47	4	596,80	46	138:610\$000
Garibaldi .....	11	6	470,64	17	82:300\$000
Gravatáhy .....	10	4	345,00	13	109:700\$000
Guahyba .....	21	12	1.886,25	32	276:851\$730
Guaporé .....	75	7	1.567,92	81	236:146\$970
Herval .....	20	1	1.347,72	19	186:538\$000
Ijuhy .....	48	7	930,84	54	273:240\$000
Itaquy .....	27	12	7.803,02	25	311:186\$300
Jaguarão .....	18	25	1.308,65	40	201:807\$000
Jaguary .....	8	5	121,11	10	16:860\$000
Julio de Castilhos.....	57	11	7.643,80	60	599:233\$400
Lageado .....	222	11	3.788,39	205	665:387\$700
Lagôa Vermelha .....	107	7	4.270,42	103	356:760\$630
Lavras .....	35	3	1.389,30	35	190:961\$000
Livramento .....	67	65	5.736,93	124	1.293:302\$000
Montenegro .....	70	17	2.403,06	82	283:500\$000
Nova Trento .....	26	8	514,18	34	147:500\$000
Palmeira .....	102	5	9.325,00	106	500:702\$760
Passo Fundo .....	136	20	5.214,45	155	526:524\$850
Pelotas .....	58	109	842,92	155	1.033:638\$500
Pinheiro Machado .....	31	4	1.022,88	34	140:404\$660
Piratiny .....	32	1	2.333,89	33	233:298\$480
Porto Alegre .....	19	593	124,23	565	9.453:458\$290
Prata .....	9	5	254,22	14	44:100\$000
Quarahy .....	21	8	1.364,57	22	178:828\$000


IMMOVEIS

2.º Trimestre de 1927

DOAÇÕES		PERMUTAS		Arrematações, dações em pagamento e outros titulos		T O T A L	
Numero	Valor	Numero	Valor	Numero	Valor	Numero	Valor
2	6:884\$500	2	3:500\$000	7	30:889\$400	69	871:679\$920
—	—	—	—	1	1:610\$000	12	44:380\$000
—	—	1	500\$000	—	—	18	46:400\$000
—	—	3	7:600\$000	3	14:463\$000	31	116:763\$000
3	43:500\$000	—	—	6	25:207\$000	128	1.685:917\$000
—	—	—	—	—	—	53	226:657\$290
—	—	3	6:720\$000	1	7:050\$000	44	429:150\$000
—	—	2	13:000\$000	1	270\$820	106	412:411\$820
1	2:000\$000	7	41:620\$000	1	3:093\$000	182	600:283\$000
—	—	4	17:200\$000	2	4:000\$000	45	157:347\$000
1	814\$000	—	—	1	782\$000	90	341:529\$600
2	1:400\$000	4	40:000\$000	6	51:185\$000	98	513:535\$000
—	—	—	—	1	7:500\$000	26	65:784\$000
—	—	5	18:000\$000	4	480\$000	172	1.009:146\$700
1	11:620\$000	1	6:400\$000	4	52:920\$100	69	973:417\$460
—	—	—	—	3	8:427\$500	34	42:067\$500
—	—	2	4:960\$000	1	1:500\$000	37	115:655\$000
1	50\$000	3	17:300\$000	2	2:539\$920	75	259:762\$820
—	—	1	97:810\$500	7	23:500\$000	119	595:080\$500
—	—	5	23:500\$000	—	—	51	162:110\$000
—	—	—	—	—	—	17	82:300\$000
—	—	—	—	1	6:650\$000	14	116:350\$000
1	500\$000	—	—	—	—	33	277:351\$730
—	—	1	2:000\$000	—	—	82	238:146\$970
—	—	2	32:000\$000	—	—	21	218:538\$000
—	—	1	10:000\$000	—	—	55	233:240\$000
—	—	7	219:293\$600	7	160:365\$000	39	690:844\$900
—	—	2	36:400\$000	1	25:500\$000	43	263:707\$000
—	—	3	3:500\$000	—	—	13	20:360\$000
—	—	1	22:123\$500	7	353:899\$000	68	930:260\$900
4	15:699\$000	24	102:910\$000	—	—	233	733:996\$700
1	100\$000	4	21:200\$000	6	6:717\$180	114	334:777\$810
—	—	1	2:300\$000	2	19:757\$400	38	213:018\$400
3	19:600\$000	4	29:300\$000	1	1:127\$100	132	1.343:329\$100
—	—	5	32:700\$000	—	—	87	316:200\$000
—	—	—	—	—	—	34	147:500\$000
—	—	—	—	1	6:719\$700	107	507:422\$460
1	140:000\$000	—	—	—	—	156	666:524\$850
4	43:500\$000	2	2:000\$000	6	91:060\$000	167	1.170:198\$500
—	—	—	—	1	2:000\$000	35	142:404\$660
—	—	—	—	—	—	33	233:298\$480
4	51:400\$000	18	2.965:280\$000	25	573:200\$800	612	13.043:339\$090
—	—	—	—	—	—	14	44:100\$000
1	15:000\$000	2	108:800\$000	4	146:053\$330	29	448:681\$330

MUNICIPIOS	Natureza dos immoveis		Area em ha. dos immoveis ruraes	COMPRA E VENDA	
	Ruraes	Urbanos		Numero	Valor
Rio Grande .....	28	101	1.601,21	123	1.316:336\$850
Rio Pardo .....	16	2	3.015,50	16	351:240\$000
Rosario .....	50	17	2.574,91	63	372:472\$250
Santa Cruz .....	54	13	647,00	63	392:850\$000
Santa Maria .....	55	35	3.746,98	90	1.262:246\$290
Santa Victoria .....	27	18	635,26	39	345:671\$000
Santiago do Boqueirão.....	33	22	826,89	50	213:453\$500
Santo Amaro .....	10	1	234,61	11	27:350\$000
Santo Angelo .....	131	7	4.863,92	125	430:019\$560
Santo Antonio .....	81	4	692,76	83	117:457\$000
S. Borja .....	36	9	3.147,39	38	326:361\$600
S. Francisco de Assis.....	20	1	464,64	18	108:142\$000
S. Francisco de Paula .....	54	2	3.806,70	55	315:660\$000
S. Gabriel .....	48	41	4.508,55	87	928:054\$330
S. Jeronymo .....	21	15	2.426,20	30	91:410\$000
S. João de Camaquam .....	11	3	1.039,53	13	75:300\$000
S. José do Norte.....	3	1	98,15	4	10:300\$000
S. Leopoldo .....	37	26	625,69	53	281:310\$000
S. Lourenço .....	50	9	1.419,92	52	168:934\$000
S. Luiz Gonzaga.....	82	9	5.298,15	81	352:228\$000
S. Pedro .....	4	2	335,00	6	48:925\$000
S. Sebastião do Cahy.....	42	2	935,28	44	165:630\$000
S. Sepé .....	27	2	—	26	101:294\$026
S. Vicente .....	16	7	1.271,01	19	160:692\$500
Soledade .....	103	4	52.200,00	103	356:163\$750
Taquara .....	83	7	1.327,98	78	173:625\$000
Taquary .....	46	3	475,84	41	99:855\$000
Torres .....	21	1	455,11	22	16:500\$006
Triumpho .....	38	3	1.061,97	35	212:152\$700
Uruguayana .....	—	—	—	—	—
Vaccaria .....	40	12	2.316,50	45	131:670\$600
Venancio Ayres .....	36	—	347,43	30	58:200\$000
Viamão .....	16	2	—	43	76:460\$000
ESTADO.....	3.712	1.653	216.381,04	4.958	34.499:476\$090

DOAÇÕES		PERMUTAS		Arrematações, doações em pagamento e outros títulos		TOTAL	
Numero	Valor	Numero	Valor	Numero	Valor	Numero	Valor
—	—	2	18:000\$000	4	33:348\$800	129	1.367:685\$650
—	—	1	1:500\$000	1	90\$500	18	352:830\$500
—	—	2	4:800\$000	2	128:945\$000	67	506:217\$250
—	—	2	47:500\$000	2	25:510\$000	67	465:860\$000
—	—	—	—	—	—	90	1.262:246\$290
—	—	2	15:606\$000	4	20:414\$960	45	381:691\$960
—	—	2	2:040\$000	3	26:852\$800	55	242:346\$300
—	—	—	—	—	—	11	27:350\$000
1	200\$000	7	28:040\$000	5	10:031\$570	138	468:291\$130
—	—	1	200\$000	1	500\$000	85	118:157\$000
—	—	—	—	7	21:681\$000	45	348:042\$600
—	—	2	14:639\$000	1	3:360\$000	21	126:141\$000
—	—	1	3:100\$000	—	—	56	318:760\$000
—	—	2	11:700\$000	—	—	89	939:754\$330
1	1:000\$000	4	2:200\$000	1	100:807\$260	36	195:407\$260
1	2:700\$000	—	—	—	—	14	78:000\$000
—	—	—	—	—	—	4	10:300\$000
3	19:600\$000	3	11:000\$000	4	27:250\$000	63	339:160\$000
1	1:000\$000	5	6:300\$000	1	12:327\$850	59	188:561\$850
1	70\$000	4	31:840\$000	5	16:953\$000	91	401:091\$000
—	—	—	—	—	—	6	48:925\$000
—	—	—	—	—	—	44	165:620\$000
—	—	3	124:690\$000	—	—	29	225:984\$020
—	—	1	450\$000	3	4:811\$050	23	165:953\$550
—	—	2	1:000\$000	2	25:700\$000	107	382:863\$750
—	—	10	12:700\$000	2	79:051\$700	90	265:376\$700
—	—	6	41:200\$000	2	16:345\$000	49	157:400\$000
—	—	—	—	—	—	22	16:500\$000
—	—	2	2:000\$000	4	2:700\$000	41	216:852\$700
—	—	—	—	—	—	—	—
—	—	7	101:970\$000	—	—	52	233:640\$600
—	—	6	38:200\$000	—	—	36	96:400\$000
—	—	5	13:400\$000	—	—	48	89:860\$000
38	376:637\$500	202	4.421:997\$600	167	2.190:147\$740	5.365	41.488:258\$930



REGISTRO DE  
TRANSMISSÕES "INTER-VIVOS"

MUNICIPIOS	Natureza dos immoveis		Area em ha. dos immoveis ruraes	COMPRA E VENDA	
	Ruraes	Urbanos		Numero	Valor
Alegrete .....	31	19	2.937,31	46	345:691\$240
Alfredo Chaves .....	29	6	627,00	35	134:050\$000
Antonio Prado .....	24	5	485,65	29	105:900\$000
Arroio Grande .....	32	5	1.448,27	34	180:605\$750
Bagé .....	79	76	8.701,92	137	1.716:741\$930
Bento Gonçalves .....	40	11	402,55	45	217:650\$000
Bom Jesus .....	24	4	2.131,00	25	182:283\$000
Caçapava .....	75	6	4.181,06	76	565:074\$400
Cachoeira .....	150	10	7.094,03	145	585:059\$160
Candelaria .....	45	2	887,00	45	165:310\$000
Cangussú .....	67	2	1.563,26	64	142:149\$000
Caxias .....	53	53	778,41	101	520:705\$090
Conceição do Arroio.....	31	7	910,90	37	55:870\$000
Cruz Alta .....	114	35	5.562,00	135	680:407\$090
D. Pedrito .....	36	11	5.196,28	40	908:073\$200
Dôres de Camaquã.....	34	17	2.744,00	46	423:717\$800
Encantado .....	43	9	747,00	51	179:163\$000
Encruzilhada .....	49	2	1.612,25	51	126:632\$000
Erechim .....	111	27	2.858,00	134	503:974\$750
Estrella .....	42	7	608,06	47	202:000\$000
Garibaldi .....	12	13	121,06	24	112:900\$000
Gravatahy .....	10	3	614,62	13	453:100\$000
Guahyba .....	19	20	921,56	36	188:675\$960
Guaporé .....	69	12	1.235,50	81	210:983\$160
Herval .....	12	7	4.006,55	17	695:427\$500
Ijuhy .....	69	8	1.426,60	76	288:350\$000
Itaquy .....	23	17	6.921,76	32	285:982\$380
Jaguarão .....	13	21	1.850,56	32	245:092\$000
Jaguary .....	20	3	310,48	19	49:250\$000
Julio de Castilhos.....	31	10	1.952,03	41	246:550\$000
Lageado .....	171	12	2.010,65	170	532:035\$260
Lagôa Vermelha .....	69	12	3.383,51	68	289:714\$670
Lavras .....	3	—	163,62	3	24:600\$000
Livramento .....	60	44	10.772,80	95	983:476\$200
Montenegro .....	88	9	1.115,27	95	413:900\$000
Nova Trento .....	32	7	513,66	37	178:350\$000
Novo Hamburgo .....	8	42	117,24	45	248:770\$000
Palmeira .....	110	2	6.036,50	111	375:842\$000
Passo Fundo .....	89	15	2.137,95	101	396:438\$540
Pelotas .....	90	153	2.320,27	230	1.977:489\$750
Pinheiro Machado .....	20	2	1.247,30	22	135:734\$000
Piratiny .....	40	—	1.994,99	14	60:277\$000
Porto Alegre .....	2	584	1,45	536	8.098:978\$210
Prata .....	21	2	508,72	23	93:900\$000

IMMOVEIS

3.º Trimestre de 1927

DOAÇÕES		PERMUTAS		Arrematações, dações em pagamento e outros titulos		TOTAL	
Numero	Valor	Numero	Valor	Numero	Valor	Numero	Valor
1	1:200\$000	3	17:800\$000	—	—	50	364:691\$240
—	—	—	—	—	—	35	134:050\$000
—	—	—	—	—	—	29	105:900\$000
—	—	1	7:650\$000	2	23:175\$000	37	211:430\$750
1	1:000\$000	7	135:560\$000	10	127:895\$000	155	1.981:196\$930
2	7:000\$000	—	—	4	10:697\$600	51	235:347\$600
—	—	3	1:172\$000	—	—	28	183:455\$000
1	1:000\$000	4	8:215\$000	—	—	81	574:289\$400
2	250\$000	9	23:900\$000	4	56:161\$000	160	665:370\$160
—	—	2	1:000\$000	—	—	47	166:310\$000
—	—	3	3:700\$000	2	20:015\$240	69	165:864\$240
1	4:000\$000	2	16:000\$000	2	87:500\$000	106	628:205\$090
1	50\$000	—	—	—	—	38	55:920\$000
4	22:700\$000	8	18:400\$000	2	21:300\$000	149	742:807\$099
—	—	4	165:161\$800	3	16:975\$000	47	1.090:210\$000
1	60\$000	1	2:000\$000	3	5:577\$500	51	431:355\$300
—	—	—	—	1	2:026\$000	52	181:139\$000
—	—	—	—	—	—	51	126:632\$000
—	—	4	41:000\$000	—	—	138	544:974\$750
—	—	2	5:100\$000	—	—	49	207:100\$000
—	—	1	6:000\$000	—	—	25	118:900\$000
—	—	—	—	—	—	13	453:100\$000
2	2:065\$770	1	1:000\$000	—	—	39	191:741\$730
—	—	—	—	—	—	81	210:983\$160
—	—	2	1:600\$000	—	—	19	697:027\$500
—	—	—	—	1	100\$000	77	288:450\$000
—	—	—	—	8	376:890\$040	40	662:873\$420
—	—	—	—	2	5:860\$000	34	250:952\$000
3	100\$000	1	1:200\$000	—	—	23	50:550\$000
—	—	—	—	—	—	41	246:550\$000
—	—	12	66:850\$000	1	12:000\$000	183	610:885\$260
—	—	2	816\$000	11	127:938\$850	81	418:469\$520
—	—	—	—	—	—	3	24:600\$000
5	20:500\$000	2	24:000\$000	2	504:255\$000	104	1.532:231\$200
—	—	1	9:000\$000	1	5:470\$000	97	428:370\$000
—	—	2	4:000\$000	—	—	39	182:350\$000
1	16:600\$000	2	4:000\$000	2	21:381\$000	50	290:751\$000
—	—	—	—	1	6:719\$700	112	382:561\$700
—	—	—	—	3	14:500\$000	104	410:938\$540
4	93:900\$000	3	3:470\$000	6	617:731\$720	243	2.692:591\$470
—	—	—	—	—	—	22	135:734\$000
—	—	26	95:173\$460	—	—	40	155:450\$460
4	8:600\$000	16	466:600\$000	30	1.821:409\$020	586	10.395:587\$230
—	—	—	—	—	—	23	93:900\$000

MUNICIPIOS	Natureza dos immoveis		Area em ha. dos immoveis ruraes	COMPRA E VENDA	
	Ruraes	Urbanos		Numero	Valor
Quarahy .....	20	8	1.628,85	27	290:258\$030
Rio Grande .....	37	100	341,99	133	1.611:031\$000
Rio Pardo .....	30	5	1.015,20	35	119:810\$000
Rosario .....	37	27	6.577,70	62	859:820\$000
Santa Cruz .....	162	7	2.256,50	148	732:050\$000
Santa Maria .....	37	48	1.675,35	83	602:358\$200
Santa Victoria .....	25	27	670,11	43	227:182\$000
Santiago do Boqueirão.....	12	9	684,13	21	91:377\$000
Santo Amaro .....	13	1	237,92	13	23:500\$000
Santo Angelo .....	153	21	4.561,09	155	503:455\$550
Santo Antonio .....	102	1	1.292,46	95	145:125\$840
S. Borja .....	36	9	4.003,66	37	320:825\$600
S. Francisco de Assis.....	25	6	1.396,82	28	125:328\$400
S. Francisco de Paula .....	70	4	10.973,68	65	580:964\$850
S. Gabriel .....	34	52	2.418,39	83	478:401\$880
S. Jeronymo .....	28	11	1.629,50	37	90:100\$000
S. João de Camaquam .....	14	4	739,10	18	63:455\$000
S. José do Norte.....	9	2	559,26	11	36:750\$000
S. Leopoldo .....	70	29	902,96	94	316:270\$000
S. Lourenço .....	22	48	318,34	61	216:037\$000
S. Luiz Gonzaga.....	41	6	7.338,69	40	94:440\$000
S. Pedro .....	31	8	705,04	38	97:230\$000
S. Sebastião do Cahy .....	48	11	1.202,15	51	232:997\$000
S. Sepé .....	49	2	2.536,82	46	269:893\$500
S. Vicente .....	15	7	1.262,25	22	162:127\$000
Soledade .....	105	18	4.292,50	112	367:810\$000
Taquara .....	91	9	1.471,86	91	332:650\$000
Taquary .....	54	5	670,06	51	134:537\$400
Torres .....	34	4	885,28	37	35:255\$000
Triumpho .....	22	4	199,24	23	37:285\$000
Uruguayana .....	—	—	—	—	—
Vaccaria .....	79	22	3.698,39	99	383:501\$600
Venancio Ayres .....	143	7	1.533,21	129	405:425\$000
Viamão .....	34	4	475,20	34	272:300\$000
ESTADO.....	3.872	1.838	174.349,02	5.266	34.786:426\$890



DOAÇÕES		PERMUTAS		Arrematações, dações em pagamento e outros titulos		T O T A L	
Numero	Valor	Numero	Valor	Numero	Valor	Numero	Valor
—	—	—	—	1	545\$670	28	290:803\$700
—	—	—	—	4	19:296\$000	137	1.630:327\$000
—	—	—	—	—	—	35	119:810\$000
—	—	1	6:000\$000	1	16\$230	64	865:836\$230
—	—	21	133:100\$000	—	—	169	865:150\$000
2	3:600\$000	—	—	—	—	85	605:958\$200
1	1:000\$000	—	—	8	46:694\$960	52	274:876\$960
—	—	—	—	—	—	21	91:377\$000
—	—	7	7:500\$000	—	—	14	31:000\$000
1	2:300\$000	3	42:800\$000	15	53:496\$160	174	602:051\$710
1	180\$000	7	19:600\$000	—	—	103	164:905\$840
—	—	1	6:120\$000	7	21:681\$000	45	348:626\$600
1	6:000\$000	—	—	2	11:920\$000	31	143:248\$400
—	—	8	135:440\$000	1	150:000\$000	74	866:404\$850
—	—	1	4:000\$000	2	5:210\$000	86	487:611\$880
—	—	—	—	2	41:268\$000	39	131:368\$000
—	—	—	—	—	—	18	63:455\$000
—	—	—	—	—	—	11	36:750\$000
2	3:400\$000	2	6:200\$000	1	2:761\$000	99	328:631\$000
—	—	8	59:700\$000	1	541\$800	70	276:278\$800
—	—	4	14:000\$000	3	9:350\$000	47	117:790\$000
—	—	—	—	1	640\$000	39	97:870\$000
—	—	—	—	8	48:211\$000	59	281:208\$000
—	—	2	12:980\$000	3	5:276\$000	51	288:149\$500
—	—	—	—	—	—	22	162:127\$000
—	—	7	49:200\$000	4	25:000\$000	123	442:010\$000
—	—	9	29:950\$000	—	—	100	362:600\$000
—	—	6	19:200\$000	2	4:170\$000	59	157:907\$400
—	—	—	—	1	160\$000	38	35:415\$000
1	500\$000	1	170\$000	1	1:350\$000	26	39:305\$000
—	—	—	—	—	—	—	—
—	—	2	14:400\$000	—	—	101	397:901\$600
2	5:000\$000	18	46:500\$000	1	200\$000	150	457:125\$000
—	—	4	51:236\$770	—	—	38	323:536\$770
44	201:005\$770	230	1.788:465\$030	170	4.333:365\$490	5.710	41.109:263\$180

REGISTRO DE  
TRANSMISSÕES "INTER-VIVOS"

MUNICIPIOS	Natureza dos immoveis		Area em ha. dos immoveis rurais	COMPRA E VENDA	
	Rurais	Urbanos		Numero	Valor
Alegrete .....	68	28	5.954,77	73	601:374\$900
Alfredo Chaves .....	33	3	685,63	33	131:985\$000
Antonio Prado .....	17	3	330,63	25	90:700\$000
Arroio Grande .....	42	13	2.582,88	50	226:654\$680
Bagé .....	64	82	7.773,52	130	1.359:714\$870
Bento Gonçalves .....	16	7	296,56	21	163:840\$000
Bom Jesus .....	37	5	2.946,67	38	238:000\$000
Caçapava .....	74	6	3.526,16	73	436:980\$000
Cachoeira .....	161	20	7.261,36	167	883:887\$280
Candelaria .....	66	3	1.356,00	67	179:132\$000
Cangussú .....	37	3	2.324,71	82	205:710\$600
Caxias .....	60	41	662,45	96	311:732\$500
Conceição do Arroio.....	42	11	813,42	51	112:642\$000
Cruz Alta .....	112	40	4.105,75	142	770:619\$000
D. Pedrito .....	26	18	2.330,07	31	197:188\$000
Dôres de Camaquã.....	22	9	845,93	28	45:509\$240
Encantado .....	50	14	1.075,63	62	212:392\$000
Eneruzilhada .....	43	3	1.081,69	40	98:661\$500
Erechim .....	97	25	25.936,80	109	442:330\$000
Estrella .....	40	14	471,32	50	216:900\$000
Garibaldi .....	1	6	4,99	7	19:500\$000
Gravatahy .....	4	4	14,50	7	12:710\$000
Guahyba .....	26	27	272,48	48	70:257\$000
Guaporé .....	156	32	3.136,62	187	497:947\$930
Herval .....	14	4	633,32	18	113:654\$000
Ijuhy .....	71	18	1.457,54	83	310:730\$000
Itaqui .....	16	7	2.722,84	20	288:561\$600
Jaguarão .....	18	8	1.531,51	26	197:747\$400
Jaguary .....	12	4	138,03	7	14:831\$250
Julio de Castilhos.....	59	15	4.966,94	70	645:035\$980
Lageado .....	111	35	1.266,92	131	298:675\$000
Lagôa Vermelha .....	93	3	11.261,13	72	386:149\$700
Lavras .....	26	16	1.117,88	37	209:980\$000
Livramento .....	36	41	4.855,07	69	943:693\$100
Montenegro .....	88	16	1.105,96	102	423:900\$000
Nova Trento .....	20	13	858,20	33	162:442\$000
Novo Hamburgo .....	11	41	99,53	42	128:175\$000
Palmeira .....	47	2	2.311,95	48	164:925\$000
Passo Fundo .....	168	26	5.443,87	190	825:140\$500
Pelotas .....	65	117	1.639,11	171	1.543:548\$320
Pinheiro Machado .....	31	5	2.839,02	33	193:370\$000
Piratiny .....	45	—	1.153,59	45	107:548\$950
Porto Alegre .....	5	711	3,00	680	8.325:880\$660
Prata .....	6	4	955,92	10	66:250\$000

IMMOVEIS

4.º Trimestre de 1927

DOAÇÕES		PERMUTAS		Arrematações, dações em pagamento e outros titulos		T O T A L	
Numero	Valor	Numero	Valor	Numero	Valor	Numero	Valor
19	200:100\$000	3	61:092\$000	1	3:060\$000	96	865:626\$900
—	—	2	6:099\$990	1	1:550\$000	36	139:634\$990
—	—	—	—	—	—	25	90:700\$000
—	—	2	10:183\$000	3	18:471\$680	55	255:309\$360
1	14:458\$480	3	14:000\$000	12	1.935:309\$000	146	3.323:482\$350
—	—	2	29:928\$000	—	—	23	193:768\$000
—	—	2	2:000\$039	2	9:472\$350	42	249:472\$350
—	—	7	43:769\$000	—	—	80	480:749\$000
2	79:500\$000	7	117:800\$000	5	60:611\$900	181	1.141:789\$180
—	—	2	12:500\$000	—	—	69	191:632\$000
1	2:800\$000	6	8:990\$000	1	43:750\$000	90	261:256\$600
—	—	4	22:600\$000	1	1:020\$000	101	335:352\$500
—	—	2	2:400\$000	—	—	53	115:042\$000
4	7:500\$000	5	62:400\$000	1	18:960\$000	152	859:419\$000
1	2:500\$000	7	32:256\$000	5	271:960\$000	44	503:904\$000
—	—	—	—	3	24:177\$470	31	69:686\$710
—	—	2	8:700\$000	—	—	64	221:692\$000
—	—	—	—	6	11:733\$900	46	110:395\$400
—	—	8	2.665:944\$710	5	93:967\$000	122	3.202:241\$710
—	—	4	10:900\$000	—	—	54	226:906\$000
—	—	—	—	—	—	7	19:509\$000
1	1:000\$000	—	—	—	—	8	13:710\$000
3	1:250\$000	2	2:100\$000	—	—	53	73:697\$000
—	—	1	3:000\$000	—	—	188	500:947\$930
—	—	—	—	—	—	18	113:654\$000
—	—	6	36:000\$009	—	—	89	346:730\$000
—	—	—	—	3	8:720\$000	23	297:281\$600
—	—	—	—	—	—	26	197:747\$400
—	—	9	24:068\$470	—	—	16	38:899\$720
1	2:000\$000	3	15:700\$000	—	—	74	662:735\$980
2	1:050\$000	10	31:900\$000	3	17:600\$000	146	349:225\$000
4	114:240\$000	7	51:600\$000	13	38:816\$720	96	590:806\$420
—	—	5	29:100\$000	—	—	42	239:080\$000
2	20:500\$900	4	51:250\$000	2	2:300\$000	77	1.017:743\$100
—	—	2	10:470\$000	—	—	104	434:370\$000
—	—	—	—	—	—	33	162:442\$000
1	7:680\$000	8	61:000\$000	1	3:000\$000	52	199:855\$000
—	—	—	—	1	7:000\$000	49	171:925\$000
—	—	2	187:555\$390	2	93:800\$000	194	1.106:495\$890
5	17:400\$000	4	86:200\$000	1	5:005\$000	181	1.652:153\$320
1	4:500\$000	1	10:000\$000	1	3:500\$000	36	211:370\$000
—	—	—	—	—	—	45	107:548\$950
5	6:000\$000	7	41:000\$000	24	790:911\$760	716	9.163:792\$420
—	—	—	—	—	—	10	66:250\$000

MUNICIPIOS	Natureza dos immoveis		Area em ha. dos immoveis ruraes	COMPRA E VENDA	
	Ruraes	Urbanos		Numero	Valor
Quarahy .....	16	8	3.347,69	20	100:905\$000
Rio Grande .....	9	87	239,48	90	1.095:870\$000
Rio Pardo .....	24	6	1.718,50	29	220:221\$000
Rosario .....	38	11	7.107,68	47	862:422\$500
Santa Cruz .....	163	13	1.972,90	165	931:030\$000
Santa Maria .....	50	37	1.201,15	84	440:743\$000
Santa Victoria .....	20	24	665,15	36	204:848\$000
Santiago do Boqueirão.....	30	6	6.169,40	34	229:038\$500
Santo Amaro .....	3	3	308,12	6	37:400\$000
Santo Angelo .....	196	34	32.552,99	205	778:045\$680
Santo Antonio .....	84	3	1.311,84	81	167:965\$000
S. Borja .....	39	12	7.564,78	41	682:371\$500
S. Francisco de Assis.....	19	6	1.968,24	22	100:431\$000
S. Francisco de Paula .....	35	4	2.951,54	35	171:895\$000
S. Gabriel .....	30	23	3.139,40	52	425:059\$000
S. Jeronymo .....	23	7	1.765,24	28	93:745\$000
S. João de Camaquam .....	63	7	3.382,00	64	728:600\$020
S. José do Norte.....	4	4	966,97	6	31:425\$000
S. Leopoldo .....	72	18	911,17	75	337:110\$000
S. Lourenço .....	52	5	1.627,51	53	250:720\$000
S. Luiz Gonzaga.....	53	4	2.857,93	50	172:758\$000
S. Pedro .....	40	12	1.711,50	48	153:847\$250
S. Sebastião do Cahy .....	56	2	741,13	56	113:240\$000
S. Sepé .....	32	2	606,89	33	86:473\$520
S. Vicente .....	22	19	1.420,82	37	119:819\$750
Soledade .....	148	10	8.148,00	145	621:013\$950
Taquara .....	104	26	1.275,51	128	396:325\$500
Taquary .....	42	9	517,72	49	99:493\$090
Torres .....	15	1	118,89	15	12:270\$000
Triumpho .....	11	6	441,29	15	50:480\$000
Uruguayana .....	—	—	—	—	—
Vaccaria .....	105	20	5.488,30	118	556:186\$600
Venancio Ayres .....	80	10	833,14	82	207:770\$000
Viamão .....	43	7	2.991,00	45	386:020\$000
<b>ESTADO.....</b>	<b>4.007</b>	<b>1.954</b>	<b>230.875,73</b>	<b>5.498</b>	<b>33.741:239\$820</b>

**ANNO**

<b>ESTADO.....</b>	<b>14.726</b>	<b>6.922</b>	<b>773.590,11</b>	<b>20.026</b>	<b>136.092:460\$430</b>
--------------------	---------------	--------------	-------------------	---------------	-------------------------

DOAÇÕES		PERMUTAS		Arrematações, dações em pagamento e outros títulos		TOTAL	
Numero	Valor	Numero	Valor	Numero	Valor	Numero	Valor
—	—	—	—	4	393:610\$650	24	494:515\$650
1	15:000\$000	2	10:000\$000	3	86:702\$000	96	1.207:572\$000
—	—	1	5:000\$000	—	—	30	225:221\$000
—	—	1	14:800\$000	1	31\$500	49	877:254\$000
—	—	11	46:500\$000	—	—	176	977:530\$000
—	—	1	500\$000	2	175:375\$260	87	616:618\$260
1	36:000\$000	—	—	7	11:250\$000	44	252:098\$000
—	—	2	17:883\$000	—	—	36	246:921\$500
—	—	—	—	—	—	6	37:400\$000
5	10:000\$000	14	263:300\$000	6	1.779:214\$320	230	2.830:560\$000
1	1:200\$000	4	7:000\$000	1	1:620\$000	87	177:785\$000
1	480\$000	1	370\$000	8	26:977\$660	51	710:199\$160
2	25\$300	1	40:000\$000	—	—	25	140:456\$300
1	33:000\$000	3	20:560\$000	—	—	39	225:455\$000
—	—	—	—	1	5:000\$000	53	430:059\$000
1	4:000\$000	—	—	1	76:501\$000	30	174:246\$000
1	8:000\$000	1	4:300\$000	4	8:200\$000	70	749:100\$020
—	—	1	4:500\$000	1	30:000\$000	8	65:925\$000
4	18:600\$000	11	33:900\$000	—	—	90	389:610\$000
—	—	3	42:500\$000	1	2:000\$000	57	295:220\$000
—	—	2	12:700\$000	5	45:777\$070	57	231:235\$070
—	—	4	40:500\$000	—	—	52	194:347\$250
1	3:000\$000	—	—	1	216:751\$100	58	332:991\$100
—	—	—	—	1	390\$000	34	86:863\$520
2	800\$000	2	6:500\$000	—	—	41	127:119\$750
—	—	5	58:937\$780	6	236:644\$120	156	916:595\$850
—	—	2	6:000\$000	—	—	130	402:325\$500
1	500\$000	1	1:000\$000	—	—	51	100:993\$090
—	—	—	—	1	8:543\$000	16	20:813\$000
—	—	1	1:500\$000	1	3:700\$000	17	55:680\$000
—	—	—	—	—	—	—	—
1	4:000\$000	5	24:144\$000	1	13:000\$000	125	597:330\$600
2	5:000\$000	6	17:400\$000	—	—	90	230:170\$000
1	4:000\$000	4	3:400\$000	—	—	50	393:420\$000
81	626:083\$780	228	4.435:701\$340	154	6.585:924\$460	5.961	45.388:949\$400

**DE 1927**

195	1.369:492\$750	783	11.952:547\$950	644	16.535:778\$570	21.648	165.950:279\$700
-----	----------------	-----	-----------------	-----	-----------------	--------	------------------

REGISTRO DE  
HYPOTHECAS

MUNICIPIOS	NATUREZA DOS IMMOVEIS		QUALIDADE DO CREDOR		VALOR
	Rurales	Urbanos	Banco	Outros	
Alegrete .....	8	5	3	10	289:600\$000
Alfredo Chaves .....	2	2	—	4	25:367\$000
Antonio Prado .....	—	1	—	1	3:500\$000
Arroio Grande .....	1	1	—	2	13:900\$000
Bagé .....	7	12	—	19	170:600\$000
Bento Gonçalves .....	2	—	—	2	10:500\$000
Bom Jesus .....	—	—	—	—	—
Caçapava .....	3	—	1	2	16:350\$000
Cachoeira .....	3	5	3	5	138:720\$000
Candelaria .....	2	1	1	2	15:300\$000
Cangussú .....	2	3	—	5	33:420\$700
Caxias .....	3	9	—	12	233:833\$300
Conceição do Arroio .....	1	—	—	1	3:128\$000
Cruz Alta .....	3	7	1	9	51:385\$000
Dom Pedrito .....	—	1	—	1	23:725\$630
Dôres de Camaquã .....	2	—	—	2	35:595\$870
Encantado .....	4	1	—	5	52:000\$000
Encruzilhada .....	3	2	2	5	167:559\$000
Erechim .....	5	5	1	9	132:065\$620
Estrella .....	2	—	—	2	18:000\$000
Garibaldi .....	1	3	1	3	23:500\$000
Gravatahy .....	1	—	—	1	3:052\$000
Guahyba .....	—	—	—	—	—
Guaporé .....	2	1	—	3	51:000\$000
Herval .....	2	—	—	2	100:000\$000
Ijuhy .....	2	1	—	3	33:000\$000
Itaquy .....	2	—	—	2	216:255\$000
Jaguarão .....	2	2	1	3	115:700\$000
Jaguary .....	1	—	—	1	2:416\$000
Julio de Castilhos .....	1	—	—	1	20:000\$000
Lageado .....	7	3	2	8	100:000\$000
Lagôa Vermelha .....	3	—	—	3	41:000\$000
Lavras .....	1	2	—	3	55:560\$000
Livramento .....	8	10	3	15	483:805\$000
Montenegro .....	4	—	—	4	18:300\$000
Nova Trento .....	1	—	—	1	10:000\$000
Palmeira .....	2	1	2	1	143:000\$000
Passo Fundo .....	—	5	—	5	153:500\$000
Pelotas .....	16	40	3	53	921:664\$550
Pinheiro Machado .....	—	—	—	—	—
Piratiny .....	2	—	—	2	16:500\$000
Porto Alegre .....	—	180	14	166	4.005:510\$000
Prata .....	3	—	1	2	120:000\$000
Quarahy .....	9	3	1	11	1.268:644\$000



MUNICIPIOS	NATUREZA DOS IMMOVEIS		QUALIDADE DO CREDOR		VALOR
	Rurales	Urbanos	Banco	Outros	
Rio Grande .....	5	38	1	42	690:073\$600
Rio Pardo .....	7	3	5	5	180:500\$000
Rosario .....	3	—	2	1	510:000\$000
Santa Cruz .....	34	21	24	31	341:700\$700
Santa Maria .....	3	12	4	11	598:799\$800
Santa Victoria .....	16	8	3	21	345:040\$000
Santiago do Boqueirão.....	1	—	—	1	2:500\$000
Santo Amaro .....	—	—	—	—	—
Santa Angelo .....	8	3	1	10	188:666\$360
Santo Antonio .....	5	—	—	5	17:500\$000
São Borja .....	2	—	—	2	150:000\$000
São Francisco de Assis.....	—	—	—	—	—
São Francisco de Paula.....	2	—	1	1	45:000\$000
São Gabriel .....	4	3	2	5	479:800\$000
São Jeronymo .....	—	1	—	1	7:000\$000
São João de Camaquam.....	1	—	—	1	100:000\$000
São José do Norte.....	4	—	—	4	19:500\$000
São Leopoldo .....	1	7	—	8	70:000\$000
São Lourenço .....	5	2	1	6	684:500\$000
São Luiz Gonzaga.....	2	—	—	2	24:000\$000
São Pedro .....	—	—	—	—	—
São Sebastião do Cahy.....	10	4	4	10	225:575\$000
São Sepé .....	—	—	—	—	—
São Vicente .....	1	—	—	1	25:000\$000
Soledade .....	10	—	1	9	187:699\$500
Taquara .....	3	1	—	4	19:917\$000
Taquary .....	1	—	—	1	3:000\$000
Torres .....	—	—	—	—	—
Triumpho .....	—	—	—	—	—
Uruguayana .....	—	—	—	—	—
Vaccaria .....	7	—	3	4	311:000\$000
Venancio Ayres .....	3	1	—	4	—
Viamão .....	5	—	—	5	32:900\$000
ESTADO .....	266	410	92	584	14.597:128\$630

OBSERVAÇÃO: Faltam informações de Uruguayana.



PRAZO

JUROS

Até 6 mezes	11 mezes	1 anno	2 annos	3 annos	4 annos	5 annos	6 annos	7 annos	8 annos	9 annos	10 annos	+ou s/prazo	Até 5 %	6 %	7 %	8 %	9 %	10 %	11 %	12 %	Mais %	Sem juro expresso
—	—	12	17	6	3	5	—	—	—	—	—	—	—	—	—	—	—	3	—	40	—	—
2	—	4	2	2	—	—	—	—	—	—	—	—	—	2	3	1	—	—	—	4	—	—
—	—	2	—	—	1	—	—	—	—	—	—	—	—	—	—	—	—	1	—	2	—	—
—	—	5	7	35	2	4	—	—	1	—	—	—	2	5	1	45	—	1	—	1	—	—
—	—	4	9	—	1	—	1	—	—	—	—	—	—	—	—	—	—	1	1	9	3	—
—	1	10	8	2	3	—	—	—	—	—	—	—	—	—	—	2	—	—	2	19	1	—
1	—	—	—	—	—	—	—	—	—	—	—	—	—	—	—	—	—	—	—	—	1	—
—	—	—	—	—	—	—	—	—	—	—	—	—	—	—	—	—	—	—	—	—	—	—
—	3	5	1	2	—	—	—	—	—	—	—	—	—	—	1	1	—	2	—	5	2	—
—	—	1	1	1	1	—	—	1	—	—	—	—	—	3	—	1	—	—	—	1	—	—
—	—	1	1	—	—	—	—	—	—	—	—	—	—	—	—	—	—	—	—	1	1	—
—	—	—	—	—	—	1	—	—	—	—	—	—	—	—	—	—	—	1	—	1	—	—
2	—	1	3	—	1	—	—	—	—	—	—	—	—	—	—	—	—	—	—	6	1	—
—	—	—	1	—	—	—	—	—	—	—	—	—	—	—	—	—	—	—	—	1	—	—
—	—	—	—	1	—	—	—	—	—	—	—	—	—	—	—	—	—	—	—	1	—	—
—	3	—	—	1	—	—	—	—	—	—	—	—	—	—	—	1	—	—	—	1	2	—
—	—	—	1	3	2	1	—	—	—	—	1	—	—	1	—	2	—	2	—	2	1	—
—	—	2	3	1	1	—	—	—	—	—	—	—	—	—	—	—	—	—	—	7	—	—
1	—	—	—	—	1	—	—	—	—	—	—	—	1	—	—	—	—	—	—	1	—	—
—	—	—	2	7	1	2	1	—	—	—	—	—	—	5	3	4	—	—	—	1	1	—
—	—	—	—	—	—	—	—	—	—	—	—	—	—	—	—	—	—	—	—	—	—	—
—	1	—	—	—	—	—	—	—	—	—	—	—	—	—	—	—	—	—	—	1	—	—
—	1	2	3	2	—	2	—	—	—	—	—	—	—	1	—	1	—	1	—	4	3	—
—	—	1	—	—	1	2	—	—	—	—	—	—	—	1	2	1	—	—	—	—	—	—
—	—	—	1	—	—	—	—	—	—	—	—	—	—	—	—	—	—	—	—	1	—	—
—	—	—	—	—	—	—	—	—	—	—	—	—	—	—	—	—	—	—	—	—	—	—
—	—	2	2	1	1	1	—	—	—	—	—	—	—	—	—	—	—	—	1	3	3	—
—	—	3	—	—	—	1	—	—	—	—	—	—	—	—	—	2	1	—	—	—	1	—
—	—	1	1	3	—	—	—	—	—	—	—	—	—	—	—	—	—	—	1	3	1	—
11	24	170	227	141	51	34	3	9	2	—	3	1	5	33	24	88	13	41	19	313	110	30

REGISTRO DE  
HYPOTHECAS

MUNICIPIOS	NATUREZA DOS IMMOVEIS		QUALIDADE DO CREDOR		VALOR
	Rural	Urbano	Banco	Outros	
Alegrete .....	15	8	3	20	895:880\$000
Alfredo Chaves .....	—	—	—	—	—
Antonio Prado .....	1	—	—	1	4:400\$000
Arroio Grande .....	—	—	—	—	—
Bagé .....	4	15	2	17	2.189:434\$700
Bento Gonçalves .....	3	3	—	6	73:808\$000
Bom Jesus .....	—	—	—	—	—
Caçapava .....	3	—	1	2	110:169\$710
Cachoeira .....	12	5	7	10	405:870\$000
Candelaria .....	1	1	—	2	32:000\$000
Cangussú .....	—	—	—	—	—
Caxias .....	5	6	1	10	109:000\$000
Conceição do Arroio.....	1	—	—	1	6:000\$000
Cruz Alta .....	9	6	2	13	459:725\$250
Dom Pedrito .....	5	4	1	8	344:950\$000
Dôres de Camaquã.....	—	—	—	—	—
Encantado .....	5	—	—	5	35:475\$000
Encruzilhada .....	—	—	—	—	—
Erechim .....	1	7	—	8	45:000\$000
Estrella .....	4	—	—	4	45:500\$000
Garibaldi .....	1	1	2	—	21:000\$000
Gravatahy .....	4	—	—	4	30:833\$000
Guahyba .....	2	1	—	3	25:718\$400
Guaporé .....	—	—	—	—	—
Herval .....	8	—	—	8	92:596\$000
Ijuhy .....	5	3	1	7	181:858\$200
Itaquy .....	1	1	—	2	11:483\$000
Jaguarão .....	1	5	2	4	78:700\$000
Jaguary .....	1	3	—	4	16:127\$000
Julio de Castilhos.....	—	2	—	2	96:868\$840
Lageado .....	1	1	—	2	20:000\$000
Lagôa Vermelha .....	2	—	—	2	13:890\$000
Lavras .....	3	2	—	5	74:440\$000
Livramento .....	15	8	3	20	1.193:620\$000
Montenegro .....	11	3	2	12	119:102\$900
Nova Trento .....	—	—	—	—	—
Palmeira .....	2	—	—	2	19:500\$000
Passo Fundo .....	3	2	—	5	80:273\$340
Pelotas .....	9	53	8	54	830:899\$040
Pinheiro Machado .....	7	1	—	8	177:454\$200
Piratiny .....	1	—	—	1	4:000\$000
Porto Alegre .....	2	223	19	206	4.191:076\$200
Prata .....	2	—	—	2	14:000\$000
Quarahy .....	3	3	—	6	119:570\$000

IMMOVEIS

2.º Trimestre de 1927

PRAZO														JUROS										
Até 6 mezes	11 mezes	1 anno	2 annos	3 annos	4 annos	5 annos	6 annos	7 annos	8 annos	9 annos	10 annos	Mais annos	Sem prazo expresso	Até 5 %	6 %	7 %	8 %	9 %	10 %	11 %	12 %	Mais %	Sem juro expresso	
1	10	4	6	1	1													1		1		9	10	2
				1														1						
2	10	3	2			1								1		1				1		6	9	2
		2	2			1					1									4				
				1										2								1		2
2	4	4	5	2											1		1	2				12		1
			2																	1		1		
1	3	3	2	1	1											2		2		2	1	3		1
1																								1
2	6	1	4		2										1		1		1			9		4
		1	1	2	3	1							1	1								5	2	1
															1	1	1	1	1					1
		8																				7		1
	1	1	1		1		1									1	2	1						
			1		1													1		1		2		
		1	1	1																		3		
		1	4	2		1												1				7		
	3	1	3	1												2			1			3		2
													1									2		
	2	1	1	2																3		2		1
1	1	1	2																		2			2
														2							1			1
																								2
1	1																					1		1
1	2				1									1								2	1	2
		5	2	7	3	4	2													4	1	18		
	1	2	4	3	1	3									1	3	2	2	3		2	1		
		1	1																	1		1		
		2	2	1																			3	2
2	16	27	5	2	4	5							1		1		4		3	1	50	2	1	
		2	4	1		1																8		
			1																	1				
2	53	105	47	8	9						1							2	2	18	17	86	97	3
		1				1													1					
		1	3	1	1																	1	4	1

MUNICIPIOS	NATUREZA DOS IMOVEIS		QUALIDADE DO CREDOR		VALOR
	Rural	Urbano	Banco	Outros	
Rio Grande .....	5	42	1	46	415:743\$300
Rio Pardo .....	2	1	1	2	35:057\$900
Rosario .....	1	—	—	1	15:000\$000
Santa Cruz .....	33	12	21	24	343:281\$710
Santa Maria .....	5	11	1	15	302:300\$000
Santa Victoria .....	13	2	4	11	415:767\$330
Santiago do Boqueirão.....	2	3	—	5	49:768\$900
Santo Amaro .....	1	—	—	1	8:000\$000
Santa Angelo .....	7	2	1	8	115:456\$570
Santo Antonio .....	2	1	—	3	6:480\$000
São Borja .....	2	—	—	2	15:000\$000
São Francisco de Assis.....	2	—	—	2	16:600\$000
São Francisco de Paula.....	2	—	—	2	30:000\$000
São Gabriel .....	4	3	3	4	3.078:221\$000
São Jeronymo .....	2	—	—	2	52:462\$400
São João de Camaquam.....	2	1	1	2	259:000\$000
São José do Norte.....	4	—	—	4	9:100\$000
São Leopoldo .....	2	6	1	7	1.015:153\$100
São Lourenço .....	5	3	1	7	94:200\$000
São Luiz Gonzaga.....	1	2	—	3	16:500\$000
São Pedro .....	—	2	—	2	12:000\$000
São Sebastião do Cahy.....	4	—	—	4	36:200\$000
São Sepé .....	1	—	—	1	5:644\$000
São Vicente .....	—	1	—	1	6:981\$000
Soledade .....	3	—	1	2	115:750\$000
Taquara .....	5	6	—	11	99:376\$000
Taquary .....	3	—	—	3	13:000\$000
Torres .....	1	—	—	1	1:500\$000
Triumpho .....	2	—	—	2	33:750\$000
Uruguayana .....	—	—	—	—	—
Vaccaria .....	2	1	—	3	37:200\$000
Venancio Ayres .....	11	2	—	13	55:050\$000
Viamão .....	2	—	—	2	13:500\$000
<b>ESTADO .....</b>	<b>284</b>	<b>468</b>	<b>90</b>	<b>662</b>	<b>18.893:265\$990</b>

OBSERVAÇÃO: A convenção ponto (.) indica faltas de informações.

PRAZO													JUROS											
Até 6 mezes	11 mezes	1 anno	2 annos	3 annos	4 annos	5 annos	6 annos	7 annos	8 annos	9 annos	10 annos	Mais annos	Sem prazo expresso	Até 5 %	6 %	7 %	8 %	9 %	10 %	11 %	12 %	Mais %	Sem juro expresso	
		12	8	15	5	4	2						1					1	3		41		2	
		2											1									2		1
							1												1					
	1	1	7	31	1	4									3	3	34	3		1	1			
		5	5	1	2	2											2	1	3		7			
		2	4	7	2																	15		
		1	3	1																			5	
					1														1					
		1	2	5	1												2					3	4	
													3										3	
			1							1												1	1	
			1	1															1		1			
						1													2					
		3	1	2	1														1	1	5			
		1		1																2	2			
			2	1																	3			
		1	1	1		1											2		1		1			
	2		1			5									2		1		3	1	1		8	
													8											
		1	1	1											1				1		1			
			1		1														1		1			
			1	2		1									3						1			
		1																			1		1	
		1																			1			
			1	2															1		1	1		
	1		4	1	2	1					1		1	1	1	4		2	1		1		2	
	1				2														1		2			
						1													1				2	
		1	2												1						1		1	
		7	3	1		2									8		1		1		2		1	
		1	1																		1			
7	24	184	230	170	42	56	10			1	3		25	3	34	10	65	11	68	31	331	134	65	

## REGISTRO DE IMMOVEIS

3.º TRIMESTRE

MUNICIPIOS	NATUREZA DOS IMMOVEIS		QUALIDADE DO CREDOR		VALOR
	Rural	Urbano	Banco	Outros	
Alegrete .....	4	2	1	5	165:350\$000
Alfredo Chaves .....	—	—	—	—	—
Antonio Prado .....	1	—	—	1	4:400\$000
Arroio Grande.....	—	3	—	3	32:320\$000
Bagé .....	11	7	—	18	725:700\$000
Bento Gonçalves .....	4	1	—	5	42:792\$000
Bom Jesus .....	1	—	—	1	40:000\$000
Caçapava .....	2	—	1	1	67:000\$000
Cachoeira .....	9	2	3	8	435:180\$000
Candelaria .....	1	1	1	1	60:000\$000
Cangussú .....	4	—	—	4	16:660\$000
Caxias .....	6	7	2	11	245:200\$000
Conceição do Arroio.....	3	1	1	3	10:363\$200
Cruz Alta .....	7	5	2	10	233:760\$000
Dom Pedrito .....	9	1	1	9	642:000\$000
Dôres de Camaquam.....	6	3	—	9	947:500\$000
Encantado .....	2	—	—	2	9:000\$000
Encruzilhada .....	—	—	—	—	—
Erechim .....	4	2	—	6	55:008\$000
Estrella .....	4	—	—	4	19:500\$000
Garibaldi .....	1	1	—	2	10:380\$000
Gravatáhy .....	5	—	—	5	376:950\$000
Guahyba .....	—	—	—	—	—
Guaporé .....	—	—	—	—	—
Herval .....	4	1	1	4	159:920\$000
Ijuhy .....	4	—	—	4	38:160\$840
Itaquy .....	2	2	—	4	39:224\$000
Jaguarão .....	1	1	1	1	32:000\$000
Jaguary .....	—	—	—	—	—
Julio de Castilhos.....	—	1	—	1	5:000\$000
Lageado .....	9	2	3	8	96:044\$900
Lagôa Vermelha .....	1	—	1	—	50:000\$000
Lavras .....	1	1	—	2	14:043\$500
Livramento .....	15	9	1	23	439:235\$000
Montenegro .....	6	—	—	6	115:800\$000
Nova Trento .....	—	—	—	—	—
Novo Hamburgo .....	3	1	—	4	289:000\$000
Palmeira .....	3	1	1	3	146:700\$000
Passo Fundo .....	2	4	1	5	115:775\$000
Pelotas .....	4	46	5	45	545:585\$880
Pinheiro Machado .....	2	—	1	1	436:000\$000
Piratiny .....	4	—	—	4	19:240\$000
Porto Alegre .....	3	210	16	197	2.592:894\$900
Prata .....	1	—	—	1	5:000\$000

— HYPOTHECAS

DE 1927

PRAZO											JUROS													
Até 6 mezes	11 mezes	1 anno	2 annos	3 annos	4 annos	5 annos	6 annos	7 annos	8 annos	9 annos	10 annos	Mais annos	Sem prazo expresso	Até 5 %	6 %	7 %	8 %	9 %	10 %	11 %	12 %	Mais %	Sem juro expresso	
		3		3																		3	3	
		1																						
1		7	5	1		2	1											1						
		2	1		2														2			10	5	
		1	1																					
1		4	2	3		1																1		
		1	1																					
		2		1	1																			
1		3	4	1	1	3																		
3		1																						1
3		6	3																					4
	1	4		4		1															1			1
	4	5			1																			5
		1			1																			1
		1	4										1											1
		1	1	1	1	1									1	2	1							1
		1	1	1	1	1										1		2		1				1
		2	3																					
		2	2																					
		1												4	2									1
1		1																				2		1
		1																						
		7	1	1	2										1	2	3	1	4					
1		1																						
		1	1																					
		3	5	9	6	1												1			1	18	2	2
		2		1	1	1					1				1	1	2	1			1			
																			1	1				
		3			1																	2		
		3			1																	3		
		4	1			1										1	1					4		
2		12	18	6	6	2		4											2		42	5	1	
		1					1															1		
		1			1	2													1			2		1
2		44	109	47	4	5							2	1	1	1			2	13	6	91	91	7
		1																						

MUNICIPIOS	NATUREZA DOS IMOVEIS		QUALIDADE DO CREDOR		VALOR
	Rural	Urbano	Banco	Outros	
Quarahy .....	3	—	—	3	140:600\$000
Rio Grande .....	10	49	2	57	617:162\$000
Rio Pardo .....	1	1	—	2	8:100\$000
Rosario .....	4	—	1	3	265:000\$000
Santa Cruz .....	50	10	25	35	312:577\$800
Santa Maria .....	8	7	2	13	224:790\$000
Santa Victoria .....	4	7	5	6	286:900\$000
Santiago do Bequeirão.....	1	2	—	3	76:450\$000
Santo Amaro .....	1	—	—	1	2:000\$000
Santa Angelo .....	4	5	2	7	180:181\$970
Santo Antonio .....	14	—	—	14	63:639\$700
São Borja .....	5	—	—	5	33:000\$000
São Francisco de Assis.....	1	2	1	2	80:108\$610
São Francisco de Paula.....	—	—	—	—	—
São Gabriel .....	7	4	5	6	794:000\$000
São Jeronymo .....	2	—	—	2	26:415\$000
São João de Camaquam.....	8	1	1	8	652:085\$000
São José do Norte.....	—	3	—	3	10:250\$000
São Leopoldo .....	6	3	1	8	80:585\$000
São Lourenço .....	3	4	—	7	166:000\$000
São Luiz Gonzaga.....	4	2	—	6	30:870\$380
São Pedro .....	1	1	—	2	28:000\$000
São Sebastião do Cahy.....	7	6	4	9	229:931\$400
São Sepé .....	1	—	—	1	24:000\$000
São Vicente .....	4	2	—	6	446:490\$000
Soledade .....	4	1	1	4	53:237\$800
Taquara .....	7	—	1	6	156:200\$000
Taquary .....	2	1	—	3	32:850\$000
Torres .....	2	—	—	2	9:105\$000
Triumpho .....	1	—	—	1	5:500\$000
Uruguayana .....	—	—	—	—	—
Vaccaria .....	2	—	1	1	45:300\$000
Venancio Ayres .....	27	2	22	7	146:340\$000
Viamão .....	2	—	—	2	51:000\$000
ESTADO .....	345	428	117	656	14.557:356\$880

OBSERVAÇÃO: Faltam informações de Uruguayana.



PRAZO														JUROS										
Até 6 mezes	11 mezes	1 anno	2 annos	3 annos	4 annos	5 annos	6 annos	7 annos	8 annos	9 annos	10 annos	Mais annos	Sem prazo expresso	Até 5 %	6 %	7 %	8 %	9 %	10 %	11 %	12 %	Mais %	Sem juro expresso	
		1			2															2		1		
		9	30	14	2	3				1							7					51		
		2																				2		
		1	1	1																1		1	1	1
		2	6	37	7	8								2	4	7	38	7		1		1		
		3	8	1	2	1														1		10	3	
		6	3	1	1									3			1			1		6		
				2	1																	1	2	
				1																		1		
3		1	3	1		1										1	2			1		3	2	
1		4	4	2		3									4	1	1			1		6	1	
			1		2									2								2	2	
1			1			1														1		1	1	
			3	5	2	1																10	1	
1	1																						2	
		4	1	3		1														2		7		
			2			1																3		
1			4		1	1	2								1	1	2			1		3		
			2	2	1	2											2			1		4		
	1	1	1	3										1	2					2		1		
			2														1						1	
	1	2	3	3	2	2									1	1	4			2		5		
		1																					1	
			3	1			2								1		1			1		2	1	
1			3	1																		5		
			2		1	1			1				2	2		2			1			1	1	
			1			1							1			1	2							
		1					1													1		1		
							1								1									
1		1																				1	1	
	1	22	2	2	1	1										2	23					2	2	
			2																			1	1	
22	11	175	272	159	53	53	9	4	2		1	3	9	11	26	31	102	17	66	9	344	120	47	

# REGISTRO DE IMMOVEIS

4.º TRIMESTRE

MUNICIPIOS	NATUREZA DOS IMMOVEIS		QUALIDADE DO CREDOR		VALOR
	Rural	Urbano	Banco	Outros	
A egrete .....	9	3	1	11	258:907\$000
A'fredo Chaves .....	1	—	—	1	4:000\$000
Antonio Prado .....	1	—	—	1	20:000\$000
Arroio Grande .....	2	1	1	2	9:000\$000
Bagé .....	14	13	2	25	1.005:792\$430
Bento Gonçalves .....	1	1	—	2	33:000\$000
Bom Jesus .....	—	—	—	—	—
Caçapava .....	3	—	—	3	262:763\$300
Cachoeira .....	5	3	3	5	171:366\$000
Candelaria .....	1	2	1	2	16:000\$000
Cangussú .....	4	—	—	4	43:000\$000
Caxias .....	3	5	2	6	162:177\$700
Conceição do Arroio.....	1	1	1	1	13:146\$850
Cruz Alta .....	—	7	—	7	41:215\$000
Dom Pedrito .....	4	—	—	4	138:000\$000
Dôres de Camaquã.....	2	2	—	4	66:000\$000
Encantado .....	5	—	—	5	21:300\$000
Encruzilhada .....	2	—	—	2	44:000\$000
Erechim .....	1	1	—	2	36:000\$000
Estrella .....	1	1	—	2	22:500\$000
Garibaldi .....	1	1	1	1	35:000\$000
Gravatahy .....	—	—	—	—	—
Guahyba .....	4	1	—	5	331:000\$000
Guaporé .....	—	—	—	—	—
Herval .....	1	—	—	1	10:000\$000
Ijuhy .....	2	1	—	3	41:000\$000
Itaquy .....	3	2	—	5	121:500\$000
Jaguarão .....	1	2	3	—	6:020\$000
Jaguary .....	5	1	—	6	57:242\$500
Julio de Castilhos.....	4	—	1	3	215:120\$000
Lageado .....	8	4	6	6	88:100\$000
Lagôa Vermelha .....	3	—	1	2	22:373\$470
Lavras .....	—	—	—	—	—
Livramento .....	12	13	2	23	989:600\$000
Montenegro .....	9	—	2	7	36:800\$000
Nova Trento .....	—	1	—	1	9:200\$000
Palmeira .....	1	1	—	2	5:288\$480
Passo Fundo .....	5	4	—	9	127:482\$000
Pelotas .....	5	57	8	54	1.426:877\$370
Pinheiro Machado .....	2	—	—	2	6:600\$000
Piratiny .....	—	—	—	—	—
Porto Alegre .....	3	221	14	210	4.250:999\$100
Prata .....	—	—	—	—	—
Quarahy .....	5	—	1	4	869:644\$000

— HYPOTHECAS

DE 1927

PRAZO											JUROS												
Até 6 mezes	11 mezes	1 anno	2 annos	3 annos	4 annos	5 annos	6 annos	7 annos	8 annos	9 annos	10 annos	Mais annos	Sem prazo expresso	Até 5 %	6 %	7 %	8 %	9 %	10 %	11 %	12 %	Mais %	Sem juro expresso
		4	3	4	1																6	4	2
			1														1						1
		3		1																			1
	1	11	11	2				1					1				1				10	13	3
			2																2				
		2		1													1				2		
		4	2	1	1										1	1					2		
				3													1		1		1		
		1		1		2									1						3		
	1	1	3	3												1	2		1		3		1
		1	4	1		1									2		1				1		1
			2	1							1										2	1	1
	1		3																		3		4
			1	2		2										3	1						1
	1			1																	1		1
			1	1													1		1				
				2												2							
				1		1									1						1		
	2	1		1									1		1						1		3
				1																	1		
						2												2	1				
		4	1																		4	1	
		3																			2		1
		2	2	1									1								3	1	2
	1	2	1																		3		1
		1	7	2	2										2	4	4	1			1		
	2	1																					3
		6	10	5	1	2	1												2		17	6	
		1	4	1	1	2									2	1	3	3					
						1											1						
	1												1								1		1
	1	2	2	2		1					1				2				1		2		4
	1		13	28	14	2	3	1									3	1	3		45	8	2
				1	1																2		
		43	106	45	13	14							1	2	2		8	2	10	19	72	104	7
													5								2	1	1

MUNICIPIOS	NATUREZA DOS IMMOVEIS		QUALIDADE DO CBEDOR		VALOR
	Rural	Urbano	Banco	Outros	
Rio Grande .....	4	51	—	55	624:600\$000
Rio Pardo .....	5	2	—	7	58:460\$000
Rosario .....	2	1	2	1	77:920\$000
Santa Cruz .....	43	22	30	35	598:600\$000
Santa Maria .....	7	7	3	11	175:000\$000
Santa Victoria .....	7	6	1	12	368:260\$000
Santiago do Boqueirão.....	—	—	—	—	—
Santo Amaro .....	2	—	—	2	23:390\$000
Santa Angelo .....	6	3	—	9	69:011\$000
Santo Antonio .....	—	—	—	—	—
São Borja .....	4	—	—	4	95:000\$000
São Francisco de Assis.....	3	—	—	3	55:000\$000
São Francisco de Paula.....	2	—	—	22	8:500\$000
São Gabriel .....	2	9	5	6	352:070\$000
São Jeronymo .....	2	—	—	2	14:000\$000
São João de Camaquã.....	6	1	1	6	566:812\$940
São José do Norte.....	—	—	—	—	—
São Leopoldo .....	7	5	—	12	179:312\$250
São Lourenço .....	3	2	—	5	270:000\$000
São Luiz Gonzaga.....	1	1	1	1	10:050\$000
São Pedro .....	—	—	—	—	—
São Sebastião do Cahy.....	14	—	4	10	86:850\$000
São Sepé .....	5	—	—	5	77:050\$000
São Vicente .....	2	—	—	2	51:000\$000
Soledade .....	16	—	2	14	296:110\$270
Taquara .....	9	3	—	12	75:060\$000
Taquary .....	2	3	—	5	63:100\$000
Torres .....	1	—	—	1	2:300\$000
Triunpho .....	—	1	—	1	4:500\$000
Uruguayana .....	—	—	—	—	—
Vaccaria .....	2	—	1	1	21:672\$000
Venanció Ayres .....	26	3	23	6	133:034\$000
Viamão .....	5	—	1	4	325:796\$300
Novo Hamburgo .....	7	—	1	6	104:500\$000
ESTADO .....	327	471	125	673	15.804:975\$960

OBSERVAÇÃO: Faltam informações de Uruguayana.

PRAZO													JUROS										
Até 6 mezes	11 mezes	1 anno	2 annos	3 annos	4 annos	5 annos	6 annos	7 annos	8 annos	9 annos	10 annos	Mais annos	Sem prazo expresso	Até 5 %	7 %	6 %	8 %	9 %	10 %	11 %	12 %	Mais %	Sem juro expresso
—	—	16	15	18	2	4	—	—	—	—	—	—	—	—	1	—	—	—	3	2	47	—	2
1	—	—	1	5	—	—	—	—	—	—	—	—	—	1	—	2	—	—	1	3	—	—	—
1	—	1	1	—	—	—	—	—	—	—	—	—	—	—	—	—	—	—	—	—	1	—	2
—	—	3	5	50	1	3	2	—	1	—	—	—	—	1	6	4	47	4	1	—	2	—	—
—	—	6	6	1	1	—	—	—	—	—	—	—	—	—	—	—	1	—	—	1	8	3	1
—	—	6	1	4	1	1	—	—	—	—	—	—	—	—	—	—	2	—	—	—	10	—	—
—	—	—	—	—	—	—	—	—	—	—	—	—	—	—	—	—	2	—	—	—	—	—	—
2	—	—	—	—	—	—	—	—	—	—	—	—	—	—	—	—	—	—	—	—	—	—	—
2	1	3	2	—	—	—	—	—	—	—	—	—	1	—	—	—	—	—	1	—	6	1	1
—	—	—	—	—	—	—	—	—	—	—	—	—	—	—	—	—	—	—	—	—	—	—	—
—	—	1	1	1	1	—	—	—	—	—	—	—	—	—	—	—	—	—	—	—	4	—	—
1	—	1	—	—	—	1	—	—	—	—	—	—	—	—	—	—	—	—	—	1	1	—	1
—	—	—	—	2	—	—	—	—	—	—	—	—	—	—	—	—	—	—	1	—	1	—	—
—	—	3	4	1	—	3	—	—	—	—	—	—	—	—	—	—	—	—	—	—	11	—	—
—	—	2	—	—	—	—	—	—	—	—	—	—	—	—	—	—	—	—	—	—	2	—	—
—	—	2	1	1	2	—	—	—	—	—	—	—	1	—	—	—	—	—	—	—	5	1	1
—	—	—	—	—	—	—	—	—	—	—	—	—	—	—	—	—	—	—	—	—	—	—	—
—	—	1	3	3	3	2	—	—	—	—	—	—	—	—	1	1	5	—	4	—	—	—	1
—	—	1	—	2	—	1	—	—	—	—	—	—	1	—	1	—	—	—	—	—	3	—	1
—	—	1	—	1	—	—	—	—	—	—	—	—	—	—	—	1	—	—	—	—	1	—	—
—	—	—	—	—	—	—	—	—	—	—	—	—	—	—	—	—	—	—	—	—	—	—	—
—	1	—	3	6	1	3	—	—	—	—	—	—	—	1	6	—	—	—	5	—	2	—	—
1	—	1	1	1	—	—	—	—	—	—	—	—	1	—	—	—	—	—	—	—	3	—	2
—	—	—	1	1	—	—	—	—	—	—	—	—	—	1	—	—	—	—	—	—	1	—	—
1	—	3	6	4	2	—	—	—	—	—	—	—	—	—	1	—	2	—	1	—	9	2	1
—	—	1	7	1	—	2	—	—	—	—	1	—	—	—	2	2	1	—	3	—	3	1	—
—	—	—	1	3	1	—	—	—	—	—	—	—	—	—	—	—	2	—	2	—	1	—	—
—	—	—	1	—	—	—	—	—	—	—	—	—	—	—	—	—	—	—	—	—	1	—	—
—	—	—	—	—	—	—	—	—	—	—	—	—	—	—	—	—	—	—	—	—	—	—	—
—	—	—	—	—	—	—	—	—	—	—	—	—	—	—	—	—	—	—	—	—	—	—	—
1	—	—	1	—	—	—	—	—	—	—	—	—	—	—	—	—	—	—	1	—	1	—	—
—	—	25	2	2	—	—	—	—	—	—	—	—	—	—	1	25	1	1	—	—	—	—	1
1	—	—	1	1	2	—	—	—	—	—	—	—	—	—	—	—	—	—	—	—	5	—	—
—	—	1	2	3	—	—	—	—	—	—	1	—	—	—	—	1	1	2	2	—	1	—	—
15	13	187	259	208	39	51	3	2	1	—	4	1	15	6	31	48	92	16	49	26	323	148	59

## REGISTRO DE IMMOVEIS

ANNO

MUNICIPIOS	N.º de inscrições	Natureza dos Immoveis		Qualidade do cred or		VALOR
		Ruraes	Urbanos	Banco	Outros	
Alegrete .....	54	36	18	8	46	1.609:737\$000
Alfredo Chaves .....	5	3	2	—	5	29:367\$000
Antonio Prado .....	4	3	1	—	4	32:300\$000
Arroio Grande .....	8	3	5	1	7	55:220\$000
Bagé .....	83	36	47	4	79	4.091:527\$130
Bento Gonçalves .....	15	10	5	—	15	160:100\$000
Bom Jesus .....	1	1	—	—	1	40:000\$000
Caçapava .....	11	11	—	3	8	456:283\$010
Cachoeira .....	44	29	15	16	28	1.151:136\$000
Candelaria .....	10	5	5	3	7	123:300\$000
Cangussú .....	13	10	3	—	13	93:080\$700
Caxias .....	44	17	27	5	39	750:211\$000
Conceição do Arroio .....	8	6	2	2	6	32:638\$050
Cruz Alta .....	44	19	25	5	39	786:085\$250
Dom Pedrito .....	24	18	6	2	22	1.148:675\$630
Dôres de Camaquam .....	15	10	5	—	15	1.049:095\$870
Encantado .....	17	16	1	—	17	117:775\$000
Encruzilhada .....	7	5	2	2	5	211:559\$000
Erechim .....	26	11	15	1	25	268:073\$620
Estrella .....	12	11	1	—	12	105:500\$000
Garibaldi .....	10	4	6	4	6	89:830\$000
Gravatáhy .....	10	10	—	—	10	410:835\$000
Guahyba .....	8	6	2	—	8	356:718\$400
Guaporé .....	3	2	1	—	3	51:000\$000
Herval .....	16	15	1	1	15	363:516\$000
Ijuhy .....	18	13	5	1	17	294:019\$040
Itaqui .....	13	8	5	—	13	388:462\$000
Jaguarão .....	15	5	10	7	8	232:420\$000
Jaguary .....	11	7	4	—	11	75:785\$500
Julio de Castilhos .....	8	5	3	1	7	336:988\$840
Lageado .....	35	25	10	11	24	304:144\$900
Lagôa Vermelha .....	9	9	—	2	7	127:265\$470
Lavras .....	10	5	5	—	10	144:043\$500
Livramento .....	90	50	40	9	81	3.106:260\$000
Montenegro .....	33	30	3	4	29	290:502\$900
Nova Trento .....	2	1	1	—	2	19:200\$000
Palmeira .....	11	8	3	3	8	314:488\$480
Passo Fundo .....	25	10	15	1	24	477:030\$340
Pelotas .....	230	34	196	24	206	3.725:026\$840
Pinheiro Machado .....	12	11	1	1	11	620:054\$200
Piratiny .....	7	7	—	—	7	39:740\$000
Porto Alegre .....	842	8	834	63	779	15.040:480\$200
Prata .....	6	6	—	1	5	139:000\$000
Quarahy .....	26	20	6	2	24	2.398:453\$000

— HYPOTHECAS

DE 1927

PRAZO

JUROS

Até 6 mezes	11 mezes	1 anno	2 annos	3 annos	4 annos	5 annos	6 annos	7 annos	8 annos	9 annos	10 annos	Mais annos	Sem prazo expresso	Até 5 %	6 %	7 %	8 %	9 %	10 %	11 %	12 %	Mais %	Sem juro expresso
4	20	11	15	3	1												1		1		27	21	4
		3			2									1			3					1	
	1	1	2												1		2						1
	3		2	2	1												1	4			2		1
1	3	37	26	6	3	3	1	1					2		1	2	2		3		38	31	8
		4	6		3	1					1			1	1	2	2		9				
		1														1							
1		3	3	1									3		1		1				6	1	2
1	3	13	11	10	4	1	1								5	1	2	2	1		24	1	3
		1	8	1												1	2	1	2		4		
		4	1	3	2	3										2	1	1	1		5	3	
	3	9	13	10	5	4									4	3	8		14	1	11	1	2
4	1		3																1		4	1	2
5		19	11	5	1	3									5	1	5		2		19	3	9
	1	5	3	7	3	2		1			1		1	1					1		16	4	2
1	5	8	1														1		2		3		9
	1	4	1	4	2	4		1						1	3	5	3					2	3
	1	3	1	2																	6		1
1		15	7	2									1		1	1	1		5		11	5	2
		1	3	5	1	2										3	7	2					
	2	2	1	2	1	2								1	1	2	1				4		1
		1	2	2	3	2										1		4		2		1	2
	2	2	1	2									1		1						4	4	3
1			1	1																	2	1	
	1	3	7	4		1									1		1		1		13		
	1	3	4	7	1	2									2	1		5	3		5		2
		6	1	1										5	2				1		6	3	1
1	2	7	3	2															4	1	3		2
	1	4	4	1									1				1				5	1	4
	3	2	2	1													1		1		4		2
		2	21	4	4	2							2		7	7	12	2	4		1		2
	4	4	1												1						2	2	4
	1	3	2	1	2								1								7	1	8
		16	23	24	16	8	3									1	1		7	2	66	11	2
	1	5	9	6	5	6					1				5	6	3	6	4	1	2	1	
											1						1		1				
	1	1	6	1		1						1						1	2		6	1	1
2	2	6	8	3		2	1				1				3	4	1	1	2		5	3	6
5	4	54	90	40	12	9	5	9	1				1	1	2	7	2	13	1	176	20	8	
		3	5	2		1	1												1		11		
		2		2	3													1	2		3		1
4	4	189	411	163	23	36		1			1	1	4	3	3	1	14	7	52	45	335	342	40
		2	1	1	1	1							5			1	2	1	1	1			
		6	4	4	5	2												2	3	9	4	6	2

MUNICIPIOS	N.º de inscripções	Natureza dos Immoveis		Qualidade do cred or		VALOR
		Rural	Urbano	Banco	Outros	
		Rio Grande	204	24	180	
Rio Pardo	22	15	7	6	16	282:117\$900
Rosario	11	10	1	5	6	867:920\$000
Santa Cruz	225	160	65	100	125	1.596:160\$210
Santa Maria	60	23	37	10	50	1.300:889\$800
Santa Victoria	63	40	23	13	50	1.415:967\$330
Santiago do Boqueirão	9	4	5	—	9	128:718\$900
Santo Amaro	4	4	—	—	4	33:390\$000
Santa Angelo	38	25	13	4	34	553:315\$900
Santo Antonio	22	21	1	—	22	87:619\$700
São Borja	13	13	—	—	13	293:000\$000
São Francisco de Assis	8	6	2	1	7	151:708\$610
São Francisco de Paula	6	6	—	1	5	83:500\$000
São Gabriel	36	17	19	15	21	4.704:091\$000
São Jeronymo	7	6	1	—	7	99:877\$400
São João de Camaquam	20	17	3	3	17	1.577:897\$940
São José do Norte	11	8	3	—	11	38:850\$000
São Leopoldo	37	16	21	2	35	1.345:050\$530
São Lourenço	27	16	11	2	25	1.214:700\$000
São Luiz Gonzaga	13	8	5	1	12	81:420\$380
São Pedro	4	1	3	—	4	40:000\$000
São Sebastião do Cahy	45	35	10	12	33	578:556\$400
São Sepé	7	7	—	—	7	106:694\$000
São Vicente	10	7	3	—	10	529:471\$000
Soledade	34	33	1	5	29	652:797\$570
Taquara	34	24	10	1	33	349:553\$000
Taquary	12	8	4	—	12	111:950\$000
Torres	4	4	—	—	4	12:905\$000
Triumpho	4	3	1	—	4	43:750\$000
Vaccaria	14	13	1	5	9	415:172\$000
Venancio Ayres	75	67	8	45	30	334:424\$000
Viamão	14	14	—	1	13	423:196\$300
Novo Hamburgo	11	10	1	1	10	393:500\$000
ESTADO	2.999	1.222	1.777	424	2.575	63.852:727\$460



PRAZO

JUROS

Até 6 mezes	11 mezes	1 anno	2 annos	3 annos	4 annos	5 annos	6 annos	7 annos	8 annos	9 annos	10 annos	Mais annos	Sem prazo expresso	Até 5 %	6 %	7 %	8 %	9 %	10 %	11 %	12 %	Mais %	Sem juro expresso
3	—	49	70	53	12	16	2	—	1	—	—	—	1	—	1	—	7	1	9	2	179	1	4
1	—	8	3	7	—	—	—	—	—	—	—	—	1	1	2	5	1	—	1	3	8	—	1
1	—	4	2	1	1	—	2	—	—	—	—	—	—	—	—	—	—	—	3	—	4	1	3
1	1	11	25	153	11	19	2	—	2	—	1	—	—	5	18	15	164	14	3	1	5	—	—
1	—	18	28	3	6	3	1	—	—	—	—	—	—	—	—	—	4	1	5	9	27	12	2
1	1	24	16	14	7	1	—	—	—	—	—	—	—	3	—	—	5	—	1	2	50	1	1
1	1	3	3	1	—	—	—	—	—	—	—	—	—	—	—	—	—	—	—	—	1	3	5
2	—	—	—	2	—	—	—	—	—	—	—	—	—	—	—	—	2	—	1	—	1	—	—
5	5	11	11	4	1	—	—	—	—	—	—	—	1	—	—	2	5	—	4	—	17	3	7
1	—	5	5	3	1	3	—	1	—	—	—	—	3	—	7	1	2	—	1	—	7	—	4
1	—	2	4	1	3	—	—	—	—	1	—	—	2	—	—	—	—	—	—	—	8	2	3
2	—	1	2	1	—	2	—	—	—	—	—	—	—	—	—	—	—	—	2	1	3	—	2
1	—	1	—	3	—	2	—	—	—	—	—	—	—	—	—	—	—	—	4	—	2	—	—
2	—	10	13	5	3	3	—	—	—	—	—	—	—	—	—	—	—	—	1	1	32	2	—
1	1	3	1	1	—	—	—	—	—	—	—	—	—	—	—	—	—	—	—	—	5	—	2
1	—	6	4	6	2	1	—	—	—	—	—	—	1	—	—	—	—	—	2	—	16	1	1
3	—	1	3	2	—	2	—	—	—	—	—	—	—	—	—	—	3	—	1	—	5	2	—
1	2	1	9	6	6	9	2	—	—	—	1	—	—	—	5	2	10	—	10	1	6	2	1
1	—	3	5	5	2	3	—	—	—	—	—	—	9	—	1	—	2	—	1	—	14	—	9
1	1	3	2	5	1	—	—	—	—	—	—	—	—	2	3	1	—	—	3	—	4	—	—
1	—	—	3	—	1	—	—	—	—	—	—	—	—	—	—	—	1	1	—	—	1	—	1
1	2	2	9	18	4	8	1	—	—	—	—	—	—	1	15	4	8	—	7	—	9	1	—
1	—	3	1	1	—	—	—	—	—	—	—	—	—	1	—	—	—	—	—	—	3	—	4
1	—	2	3	2	1	—	2	—	—	—	—	—	—	1	1	—	1	—	1	—	5	—	1
2	1	5	13	9	2	2	—	—	—	—	—	—	—	—	2	—	3	—	3	—	19	6	1
1	—	2	13	2	4	6	—	—	1	—	2	2	1	2	4	7	6	—	6	1	4	1	3
1	—	3	3	3	1	—	—	—	—	—	—	1	—	—	—	1	4	—	3	—	4	—	—
1	—	1	1	—	—	1	1	—	—	—	—	—	—	—	—	—	—	—	2	—	2	—	—
2	—	1	—	—	—	1	—	—	—	—	—	—	2	—	1	—	—	—	—	—	1	—	2
2	—	4	5	1	1	1	—	—	—	—	—	—	—	—	1	—	—	—	1	1	6	3	2
1	—	57	7	5	1	4	—	—	—	—	—	—	—	—	9	27	27	2	1	—	4	1	4
1	—	2	5	4	2	—	—	—	—	—	—	—	—	—	—	—	—	—	—	1	10	2	1
1	—	4	2	3	1	—	—	—	—	—	1	—	—	—	—	1	1	3	3	—	3	—	—
55	72	716	988	678	185	194	25	15	5	1	11	4	50	25	124	113	347	57	224	85	1311	512	201

REGISTRO DE  
PENHORES AGRICOLAS

MUNICIPIOS	OBJECTO				
	Machinas e instrumen- tos arato- rios	Colheita	Machinas e Colheita	Animaes	Diversos
Cachoeira .....	1	2	—	—	3
Candelaria .....	1	—	—	—	—
Conceição do Arroio .....	—	—	—	1	1
Dores de Camaquã .....	—	—	4	—	1
Gravatahy .....	—	—	—	—	1
Guahyba .....	3	—	1	—	—
Livramento .....	1	—	—	—	—
Passo Fundo .....	1	—	—	—	1
Pelotas .....	—	1	—	—	—
Rio Pardo .....	—	—	1	—	—
Rosario .....	—	11	—	1	—
Santa Cruz .....	—	1	—	—	—
S. Jeronymo .....	—	—	1	—	—
S. J. de Camaquã .....	—	—	—	1	3
S. Sebastião do Cahy .....	—	—	—	—	1
S. Sepê .....	—	1	1	—	—
S. Vicente .....	—	1	—	—	—
Vaccaria .....	—	—	—	—	8
ESTADO .....	7	17	8	3	19

OBSERVAÇÃO: Faltam informações de Uruguayana. Os 58 municípios restantes

2.º Trimestre

MUNICIPIOS	OBJECTO				
	Machinas e instrumen- tos arato- rios	Colheita	Machinas e Colheita	Animaes	Diversos
Cachoeira .....	—	—	—	—	1
S. J. de Camaquã .....	—	6	—	—	—
Triunpho .....	—	—	1	—	—
Viamão .....	1	1	—	—	—
ESTADO .....	1	7	1	—	1

OBSERVAÇÃO Faltam informações de Uruguayana. Os 72 municípios restantes

IMMOVEIS

1.º trimestre de 1927

VALOR DA DIVIDA	PRAZO			JURO									
	Até 6 meses	De 6 a 12 meses	Sem prazo expresso	Até 6%	Até 7%	Até 8%	Até 9%	Até 10%	Até 11%	Até 12%	Mais de 12%	Sem juro expresso	
275:007\$200	—	4	2	—	—	—	—	—	—	—	4	—	2
25:000\$000	1	—	—	—	—	—	—	—	—	—	—	—	1
80:662\$000	—	1	1	—	—	—	—	—	—	—	—	—	2
340:000\$000	—	3	2	—	—	—	—	—	—	—	1	—	4
150:000\$000	—	1	—	—	—	—	—	—	—	—	—	—	1
722:400\$000	—	3	1	—	—	—	—	—	—	—	—	—	4
54:666\$000	—	1	—	—	—	—	—	—	—	—	1	—	—
11:000\$000	—	1	1	—	—	1	—	—	—	—	—	—	1
200:000\$000	1	—	—	—	—	—	—	—	—	—	1	—	—
340:000\$000	—	—	1	—	—	—	—	—	—	—	1	—	—
596:000\$000	—	12	—	—	—	—	—	1	—	—	11	—	—
13:500\$000	—	—	1	—	—	—	—	—	—	—	1	—	—
200:000\$000	—	1	—	—	—	—	—	—	—	—	1	—	—
276:000\$000	2	1	1	—	—	—	—	—	—	—	1	—	3
380:000\$000	—	—	1	—	—	—	—	—	—	—	—	—	1
61:000\$000	—	—	2	—	—	—	—	—	—	—	1	—	1
30:000\$000	—	—	1	—	—	—	—	—	—	—	1	—	—
—	—	—	8	—	—	—	—	—	—	—	—	—	8
3.755:235\$209	4	28	22	—	—	1	—	1	—	—	24	—	28

communicaram não ter havido inscrição alguma.

de 1927

VALOR DA DIVIDA	PRAZO			JURO									
	Até 6 meses	De 6 a 12 mezes	Sem prazo expresso	até 6%	Até 7%	Até 8%	Até 9%	Até 10%	Até 11%	Até 12%	Mais de 12%	Sem juro expresso	
80:000\$000	—	1	—	—	—	—	—	—	—	—	1	—	—
26:120\$000	—	—	6	—	—	—	—	—	—	—	—	—	6
61:000\$000	—	—	1	—	—	—	—	—	—	—	1	—	—
189:948\$700	—	2	1	—	—	—	—	—	—	—	1	—	1
357:068\$700	—	2	8	—	—	—	—	—	—	—	2	1	7

communicaram não ter havido inscrição alguma.

REGISTRO DE  
PENHORES AGRICOLAS

MUNICIPIOS	OBJECTO				
	Machinas e instrumentos aratorios	Colheita	Machinas e Colheita	Animaes	Diversos
Cachoeira .....	2	2	3	—	—
Dores de Camaquam .....	—	8	—	—	—
Guahyba .....	—	2	—	—	—
Itaquy .....	—	—	—	1	—
Montenegro .....	1	—	—	—	—
Pinheiro Machado .....	—	1	—	—	—
Porto Alegre .....	—	—	—	—	1
Santo Antonio .....	—	—	1	—	—
S. J. de Camaquam .....	—	7	—	—	—
São Lourenço .....	—	1	—	—	—
S. Sebastião do Cahy .....	—	1	—	—	2
Viamão .....	1	1	—	1	—
ESTADO .....	4	23	4	2	3

OBSERVAÇÃO: Faltam informações de Uruguayana. Os 63 municipios restantes

4.º Trimestre

MUNICIPIOS	OBJECTO				
	Machinas e instrumentos aratorios	Colheita	Machinas e Colheita	Animaes	Diversos
Arroio Grande .....	—	—	1	—	—
Cachoeira .....	—	—	—	1	1
Conceição do Arroio .....	—	—	—	—	1
Dores de Camaquam .....	—	—	1	—	3
Gravatahy .....	—	2	—	—	—
Guahyba .....	—	1	—	—	—
Rio Pardo .....	—	1	—	—	—
Rosario .....	—	4	—	1	—
S. Jeronymo .....	—	—	—	—	1
S. João de Camaquam .....	1	4	—	—	—
S. Lourenço .....	—	—	—	—	2
S. Sebastião do Cahy .....	—	2	2	1	—
S. Sepé .....	—	1	—	—	—
S. Vicente .....	1	1	—	—	—
ESTADO .....	2	16	4	3	8

OBSERVAÇÃO: Faltam informações de Uruguayana. Os 63 municipios restantes

IMMOVEIS

3.º trimestre de 1927

VALOR DA DIVIDA	PRAZO			JURO									
	Até 6 me- ses	De 6 a 12 meses	Sem prazo expresso	Até 6%	Até 7%	Até 8%	Até 9%	Até 10%	Até 11%	Até 12%	Mais de 12%	Sem juro expresso	
266:264\$050	—	7	—	—	—	—	—	—	—	—	2	—	5
1.068:000\$000	—	8	—	—	—	—	—	—	—	—	8	—	—
305:000\$000	—	2	—	—	—	—	—	—	—	—	—	—	2
750:000\$000	—	1	—	—	—	—	—	1	—	—	—	—	—
12:250\$000	1	—	—	—	—	—	—	—	—	—	1	—	—
50:000\$000	—	1	—	—	—	—	—	—	—	—	1	—	—
120:000\$000	—	1	—	—	—	—	—	—	—	—	—	—	1
500:000\$000	—	1	—	—	—	—	—	—	—	—	1	—	—
338:000\$000	—	7	—	—	—	—	—	—	—	—	5	—	2
30:000\$000	—	1	—	—	—	—	—	—	—	—	—	—	1
545:000\$000	—	3	—	—	—	—	—	—	—	—	2	—	1
100:000\$000	—	3	—	—	—	—	—	—	—	—	—	—	3
4.084:514\$050	1	35	—	—	—	—	—	1	—	—	20	—	15

communicaram não ter havido inscrição alguma.

de 1927

VALOR DA DIVIDA	PRAZO			JURO									
	Até 6 me- ses	De 6 a 12 meses	Sem prazo expresso	Até 6%	Até 7%	Até 8%	Até 9%	Até 10%	Até 11%	Até 12%	Mais de 12%	Sem juro expresso	
200:000\$000	—	1	—	—	—	—	—	—	—	—	1	—	—
43:300\$000	—	2	—	—	—	—	—	—	—	—	2	—	—
195:000\$000	—	1	—	—	—	—	—	—	—	—	1	—	—
101:000\$000	—	4	—	—	—	—	—	—	—	—	1	—	3
170:000\$000	—	2	—	—	—	—	—	—	—	—	—	—	2
25:000\$000	1	—	—	—	—	—	—	—	—	—	—	—	1
150:000\$000	—	1	—	—	—	—	—	—	—	—	1	—	—
209:800\$000	4	1	—	—	—	—	—	—	—	—	3	1	1
280:000\$000	—	1	—	—	—	—	—	—	—	—	1	—	—
422:000\$000	1	2	2	—	—	—	—	—	—	—	1	—	4
90:000\$000	—	2	—	—	—	—	—	—	—	—	1	—	1
827:113\$000	—	5	—	—	—	—	—	—	—	—	2	—	3
40:000\$000	—	—	1	—	—	—	—	—	—	—	1	—	—
113:500\$000	—	—	2	—	—	—	—	—	—	—	1	—	1
2.866:713\$000	6	22	5	—	—	—	—	—	—	—	16	1	16

communicaram não ter havido inscrição alguma.

REGISTRO DE IMMOVEIS — PENHOES AGRICOLAS

Anno de 1927

MUNICIPIOS	OBJECTO				TOTAL	PRAZO		JURO												
	Machinas e ins-trum. aratorios	Colhella	Machinas e Colhella	Animaes		Diversos	Numero	VALOR	Até 6 mezes	De 6 a 12 mezes	Sem prazo expresso	até 6%	Até 7%	Até 8%	Até 9%	Até 10%	Até 11%	Até 12%	Mais de 12%	Sem juros
Arroio Grande	3	4	1	—	—	1	200:000\$000	—	1	—	—	—	—	—	—	—	—	1	—	—
Cachoeira	1	—	3	1	5	16	664:571\$250	—	14	2	—	—	—	—	—	—	—	9	—	—
Candelaria	—	—	—	—	—	1	25:000\$000	1	—	—	—	—	—	—	—	—	—	—	—	—
C. do Arroio	—	—	—	1	2	3	275:662\$000	—	2	1	—	—	—	—	—	—	—	1	—	—
D. de Camaquam	—	14	5	—	4	23	1:509:000\$000	—	15	8	—	—	—	—	—	—	—	10	—	—
Gravatahy	—	2	—	—	1	3	320:000\$000	—	3	—	—	—	—	—	—	—	—	—	—	13
Guahyba	3	—	1	—	—	7	1:052:400\$000	1	5	1	—	—	—	—	—	—	—	—	—	3
Livramento	1	—	—	—	—	1	54:666\$000	—	1	—	—	—	—	—	—	—	—	1	—	7
Itaquy	—	—	—	1	—	1	750:000\$000	—	1	—	—	—	—	—	1	—	—	—	—	—
Montenegro	1	—	—	—	—	1	12:250\$000	1	—	—	—	—	—	—	—	—	—	1	—	—
Passo Fundo	1	—	—	—	1	2	11:000\$000	—	1	1	—	—	—	—	—	—	—	1	—	1
Pelotas	—	1	—	—	—	1	200:000\$000	1	—	—	—	—	—	—	—	—	—	—	—	—
Pinheiro Machado.	—	1	—	—	—	1	50:000\$000	—	1	—	—	—	—	—	—	—	—	—	—	—
Porto Alegre	—	1	1	—	1	1	120:000\$000	—	1	—	—	—	—	—	—	—	—	—	—	—
Rio Pardo	—	1	1	—	—	2	490:900\$000	—	1	1	—	—	—	—	—	—	—	2	—	—
Rosario	—	15	—	2	—	17	805:800\$000	4	13	—	—	—	—	—	—	—	—	14	—	—
Santo Antonio	—	1	1	—	—	1	500:000\$000	—	1	—	—	—	—	—	1	—	—	1	—	—
Santa Cruz	—	1	—	—	—	1	13:500\$000	—	1	—	—	—	—	—	—	—	—	1	—	—
S. Jeronymo	—	1	1	—	1	2	480:000\$000	—	2	—	—	—	—	—	—	—	—	2	—	—
S. J. Camaquam	1	17	—	1	3	22	1:062:120\$000	3	10	9	—	—	—	—	—	—	—	7	—	15
S. Lourenço	—	1	—	1	2	3	120:000\$000	—	8	—	—	—	—	—	—	—	—	1	—	—
S. S. do Cahy	—	3	2	1	3	9	1:752:113\$000	—	8	1	—	—	—	—	—	—	—	4	—	5
S. Sepé	—	2	1	—	—	3	101:000\$000	—	—	3	—	—	—	—	—	—	—	2	—	—
S. Vicente	1	2	—	—	—	3	143:500\$000	—	—	3	—	—	—	—	—	—	—	2	—	—
Triumpho	—	—	1	—	—	1	61:000\$000	—	—	—	—	—	—	—	—	—	—	1	—	—
Vaccaria	—	—	—	—	8	8	—	—	—	—	—	—	—	—	—	—	—	—	—	8
Viamão	2	2	—	1	—	5	289:948\$700	—	4	1	—	—	—	—	—	—	—	1	—	4
ESTADO	14	69	17	8	31	139	11:063:530\$950	11	87	41	—	—	—	—	2	—	—	63	1	72

OBSERVAÇÃO: Faltam informações de Uruguayana. Os 50 municipios restantes mereceriam não ter havido inscripções.

**REGISTRO DE IMOVEIS — DIREITOS REAES SOBRE COISAS ALHEIAS**  
**Anno de 1927**

MUNICIPIOS	Numero de inscrições	Natureza dos onus reaes		Natureza dos immoveis						
		Urbanos		Emphyteuse	Servições	Uso-fructo	Uso	Habitação	Outros	
		Rurales	Urbanos							
Alegrete .....	3	2	1	—	—	—	—	—	—	1
Candelaria .....	11	—	11	—	9	—	—	—	—	2
Erechim .....	2	—	2	—	2	—	—	—	—	—
Garibaldi .....	3	3	—	—	—	—	—	—	—	3
Jaguary .....	2	—	2	—	—	—	2	—	—	—
Lagoa Vermelha .....	1	—	1	—	—	—	1	—	—	—
Passo Fundo .....	3	—	3	—	—	—	1	—	—	—
Pelotas .....	12	11	1	—	—	—	11	—	—	—
Porto Alegre .....	32	30	2	—	—	—	8	—	—	7
Quarahy .....	35	35	—	—	—	—	—	—	—	—
<b>ESTADO .....</b>	<b>104</b>	<b>81</b>	<b>23</b>	<b>37</b>	<b>13</b>	<b>23</b>	<b>16</b>	<b>5</b>	<b>10</b>	

**OBSERVAÇÃO** Faltam informações de Uruguayana. Os 67 municipios restantes com municaram não ter havido inscrição alguma.

## REGISTRO ESPECIAL DE TITULOS E DOCUMENTOS

## TITULOS PROTESTADOS

1.º TRIMESTRE DE 1927

MUNICIPIOS	N.º de protestos	Natureza						Causa		Cre- dor		Deve- dor		VALOR
		Letra de cambio	Nota promissoria	Duplicata	Cheque	Outros	Falta de aceite	Falta de pagamento	Banco	Outros	Industrialista ou com- merciante	Outros		
Alegrete .....	4	—	2	2	—	—	—	4	—	4	—	4	6:278\$000	
Alfredo Chaves .....	1	—	1	—	—	—	—	1	1	—	—	1	200\$000	
Antonio Prado .....	—	—	—	—	—	—	—	—	—	—	—	—	—	
Arroio Grande .....	—	—	—	—	—	—	—	—	—	—	—	—	—	
Bagé .....	27	—	10	17	—	—	2	25	18	9	26	1	29:818\$000	
Bento Gonçalves .....	10	1	6	3	—	—	—	10	4	6	5	5	17:844\$000	
Bom Jesus .....	1	—	1	—	—	—	—	1	—	1	—	1	5:221\$000	
Caçapava .....	—	—	—	—	—	—	—	—	—	—	—	—	—	
Cachoeira .....	21	—	5	16	—	—	1	20	16	5	18	3	29:865\$000	
Candelaria .....	3	—	—	3	—	—	—	3	3	—	3	—	4:122\$000	
Cangussú .....	2	—	1	1	—	—	—	2	1	1	1	1	10:727\$000	
Caxias .....	20	1	9	10	—	—	1	19	15	5	19	1	41:471\$000	
Conceição do Arroio.....	3	—	1	2	—	—	—	3	1	2	3	—	3:067\$000	
Cruz Alta .....	47	1	24	22	—	—	2	45	—	47	27	20	183:061\$000	
D. Pedrito .....	2	—	1	1	—	—	—	2	1	1	1	1	5:741\$000	
Dores de Camaquã.....	3	—	2	1	—	—	—	3	—	3	1	2	2:185\$000	
Encantado .....	1	—	—	1	—	—	—	1	1	—	1	—	241\$000	
Encruzilhada .....	5	—	2	3	—	—	—	5	3	2	4	1	6:097\$000	
Erechim .....	8	—	2	6	—	—	2	6	7	1	8	—	17:857\$000	
Estrella .....	—	—	—	—	—	—	—	—	—	—	—	—	—	
Garibaldi .....	6	—	3	3	—	—	—	6	3	3	5	1	23:752\$000	
Gravatahy .....	—	—	—	—	—	—	—	—	—	—	—	—	—	
Guahyba .....	4	—	4	—	—	—	—	4	—	4	—	4	20:853\$000	
Guaporé .....	—	—	—	—	—	—	—	—	—	—	—	—	—	
Herval .....	—	—	—	—	—	—	—	—	—	—	—	—	—	
Ijuhy .....	12	—	5	7	—	—	—	12	11	1	12	—	17:367\$000	
Itaquy .....	1	—	1	—	—	—	—	1	—	1	1	—	2:600\$000	
Jaguarão .....	20	—	2	18	—	—	1	19	20	—	20	—	34:968\$000	
Jaguary .....	7	—	5	2	—	—	—	7	7	—	3	4	12:074\$000	
Julio de Castilhos.....	7	—	3	4	—	—	—	7	6	1	2	5	30:166\$000	
Lageado .....	5	1	—	4	—	—	1	4	2	3	4	1	5:628\$000	
Lagoa Vermelha .....	—	—	—	—	—	—	—	—	—	—	—	—	—	
Lavras .....	—	—	—	—	—	—	—	—	—	—	—	—	—	
Livramento .....	18	1	8	9	—	—	1	17	16	2	15	3	96:734\$000	
Montenegro .....	30	—	7	23	—	—	1	29	—	30	25	5	31:595\$000	
Nova Trento .....	—	—	—	—	—	—	—	—	—	—	—	—	—	
Palmeira .....	5	1	4	—	—	—	—	5	4	1	1	4	5:754\$000	
Passo Fundo .....	12	—	4	8	—	—	—	12	—	12	8	4	42:439\$000	
Pelotas .....	65	6	24	35	—	—	5	60	49	16	47	18	279:964\$000	



MUNICIPIOS	Natureza					Causa		Cre- dor		Deve- dor		VALOR	
	N.º de protestos	Letra de cambio	Nota promissoria	Duplicata	Cheque	Outros	Falta de aceite	Falta de pagamento	Banco	Outros	Industrialista ou com- mercante		Outros
Pinheiro Machado .....	—	—	—	—	—	—	—	—	—	—	—	—	
Piratinhy .....	—	—	—	—	—	—	—	—	—	—	—	—	
Porto Alegre .....	—	—	—	—	—	—	—	—	—	—	—	—	
Prata .....	2	—	2	—	—	—	2	—	2	—	2	1:351\$000	
Quarahy .....	—	—	—	—	—	—	—	—	—	—	—	—	
Rio Grande .....	67	1	15	51	—	—	10	57	49	18	54	13	91:242\$000
Rio Pardo .....	21	1	1	19	—	—	—	21	19	2	—	21	40:892\$000
Rosario .....	10	1	2	7	—	—	—	10	10	—	9	1	12:875\$000
Santa Cruz .....	42	1	17	24	—	—	—	42	23	19	25	17	71:713\$000
Santa Maria .....	61	6	6	49	—	—	2	59	48	13	49	12	92:249\$000
Santa Victoria .....	2	—	—	2	—	—	—	2	2	—	2	—	4:195\$000
Santiago do Boqueirão.....	7	—	—	7	—	—	—	7	1	6	1	6	3:277\$000
Santo Amaro .....	—	—	—	—	—	—	—	—	—	—	—	—	—
Santo Angelo .....	23	1	8	14	—	—	4	19	14	9	13	10	35:310\$000
Santo Antonio .....	4	—	3	1	—	—	—	4	1	3	1	3	3:834\$000
S. Borja .....	1	—	—	1	—	—	—	1	1	—	1	—	1:702\$000
S. Francisco de Assis.....	1	—	—	1	—	—	—	1	1	—	—	1	999\$000
S. Gabriel .....	—	—	—	—	—	—	—	—	—	—	—	—	—
S. Jeronymo .....	1	—	—	1	—	—	—	1	—	1	1	—	1:226\$000
S. João de Camaquam.....	6	—	3	3	—	—	—	6	—	6	3	3	11:127\$000
S. José do Norte.....	—	—	—	—	—	—	—	—	—	—	—	—	—
S. Leopoldo .....	18	2	2	14	—	—	5	13	10	8	16	2	69:168\$000
S. Lourenço .....	12	—	3	9	—	—	—	12	1	11	9	3	61:029\$000
S. Luiz Gonzaga.....	1	—	—	1	—	—	—	1	—	1	1	—	770\$000
S. Pedro .....	12	—	4	8	—	—	—	12	12	—	12	—	22:780\$000
S. Sebastião do Cahy.....	6	—	2	4	—	—	—	6	4	2	3	3	17:753\$000
S. Sepé .....	1	—	1	—	—	—	—	1	—	1	1	—	7:189\$000
S. Vicente .....	3	—	2	1	—	—	—	3	—	3	1	2	11:458\$000
Soledade .....	20	3	4	13	—	—	—	20	18	2	16	4	53:373\$000
Taquara .....	6	—	3	3	—	—	—	6	4	2	5	1	10:305\$000
Taquary .....	—	—	—	—	—	—	—	—	—	—	—	—	—
Torres .....	—	—	—	—	—	—	—	—	—	—	—	—	—
Triunpho .....	1	—	1	—	—	—	—	1	—	1	—	1	300\$000
Uruguayana .....	22	1	2	19	—	—	1	21	9	13	19	3	37:976\$000
Vaccaria .....	8	—	7	1	—	—	—	8	1	7	3	5	13:329\$000
Venancio Ayres .....	3	—	1	2	—	—	—	3	—	3	3	—	7:841\$000
Viamão .....	—	—	—	—	—	—	—	—	—	—	—	—	—
ESTADO.....	711	29	226	456	—	—	39	672	417	294	509	202	1.652:352\$000

## 2.º TRIMESTRE DE 1927

MUNICIPIOS	N.º de protestos	Natureza					Causa		Credor		Devedor		VALOR
		Letra de cambio	Nota promissoria	Duplicata	Cheque	Outros	Falta de accete	Falta de pagamento	Banco	Outros*	Industrialista ou com-mercianté	Outros	
Alegrete .....	9	—	1	8	—	—	—	9	4	5	6	3	4:918\$000
Alfredo Chaves .....	1	—	—	1	—	—	—	1	—	1	1	—	1:810\$000
Antonio Prado .....	2	—	2	—	—	—	—	2	—	2	—	2	4:226\$000
Arroio Grande .....	2	—	—	2	—	—	—	2	2	—	2	—	1:454\$000
Bagé .....	29	—	2	27	—	—	1	28	27	2	29	—	45:975\$000
Bento Gonçalves .....	1	—	1	—	—	—	—	1	—	1	—	1	424\$000
Bom Jesus .....	—	—	—	—	—	—	—	—	—	—	—	—	—
Caçapava .....	—	—	—	—	—	—	—	—	—	—	—	—	—
Cachoeira .....	15	—	4	11	—	—	4	11	8	7	13	2	20:033\$000
Candelaria .....	—	—	—	—	—	—	—	—	—	—	—	—	—
Cangussú .....	—	—	—	—	—	—	—	—	—	—	—	—	—
Caxias .....	9	2	—	7	—	—	—	9	7	2	9	—	11:631\$000
Conceição do Arroio .....	2	1	—	—	—	1	—	2	—	2	1	1	35:770\$000
Cruz Alta .....	34	4	12	18	—	—	1	33	—	34	19	15	63:026\$000
D. Pedrito .....	2	—	2	—	—	—	—	2	—	2	—	2	7:809\$000
Dores de Camaquã .....	3	—	3	—	—	—	—	3	—	3	2	1	5:781\$000
Encantado .....	1	—	—	1	—	—	—	1	—	1	1	—	116\$000
Encruzilhada .....	5	—	4	1	—	—	—	5	2	3	2	3	11:015\$000
Erechim .....	16	—	10	6	—	—	—	16	11	5	13	3	45:350\$000
Estrella .....	10	—	6	4	—	—	—	10	5	5	4	6	11:817\$000
Garibaldi .....	7	—	6	1	—	—	—	7	3	4	5	2	17:133\$000
Gravatahy .....	—	—	—	—	—	—	—	—	—	—	—	—	—
Guahyba .....	1	—	1	—	—	—	—	1	—	1	—	1	2:078\$000
Guaporé .....	—	—	—	—	—	—	—	—	—	—	—	—	—
Herval .....	—	—	—	—	—	—	—	—	—	—	—	—	—
Ijuhy .....	5	—	3	2	—	—	—	5	3	2	5	—	6:919\$000
Itaquy .....	1	—	1	—	—	—	—	1	—	1	—	1	14:761\$000
Jaguarão .....	5	—	1	4	—	—	—	5	5	—	5	—	6:027\$000
Jaguary .....	4	1	3	—	—	—	—	4	3	1	4	—	6:790\$000
Julio de Castilhos .....	5	—	4	1	—	—	—	5	1	4	2	3	100:724\$000
Lageado .....	6	—	5	1	—	—	—	6	3	3	2	4	11:014\$000
Lagoa Vermelha .....	—	—	—	—	—	—	—	—	—	—	—	—	—
Lavras .....	—	—	—	—	—	—	—	—	—	—	—	—	—
Livramento .....	9	3	1	5	—	—	1	8	8	1	7	2	14:933\$000
Montenegro .....	16	—	1	15	—	—	1	15	—	16	14	2	21:096\$000
Nova Trento .....	—	—	—	—	—	—	—	—	—	—	—	—	—
Palmeira .....	6	—	4	2	—	—	—	6	2	4	4	2	18:594\$000
Passo Fundo .....	10	1	—	9	—	—	—	10	9	1	10	—	18:849\$000
Pelotas .....	45	3	17	25	—	—	5	40	17	28	38	7	128:989\$000
Pinheiro Machado .....	—	—	—	—	—	—	—	—	—	—	—	—	—
Piratiny .....	—	—	—	—	—	—	—	—	—	—	—	—	—

MUNICIPIOS	Natureza					Causa		Credor	Devedor		VALOR			
	N.º de protestos	Letra de cambio	Nota promissoria	Duplicata	Cheque	Outros	Falta de accete		Falta de pagamento	Banco		Outros	Industrialista, ou com-mercante	Outros
Porto Alegre .....														
Prata .....	5	1	3	1	—	—	5	3	2	2	3	10:264\$000		
Quarahy .....	3	—	1	2	—	—	3	2	1	3	—	5:111\$000		
Rio Grande .....	50	3	10	37	—	—	7	43	43	7	42	75:472\$000		
Rio Pardo .....	5	—	—	5	—	—	5	1	4	5	—	6:791\$000		
Rosario .....	12	—	6	6	—	—	12	8	4	9	3	44:443\$000		
Santa Cruz .....	33	—	13	20	—	—	1	32	22	11	21	63:351\$000		
Santa Maria .....	73	3	18	52	—	—	4	69	60	13	60	195:356\$000		
Santa Victoria .....	3	—	—	3	—	—	—	3	3	—	3	1:784\$000		
Santiago do Boqueirão.....	7	—	3	4	—	—	1	6	6	1	3	23:171\$000		
Santo Amaro .....	—	—	—	—	—	—	—	—	—	—	—	—		
Santo Angelo .....	15	—	4	11	—	—	1	14	10	5	8	25:057\$000		
Santo Antonio .....	—	—	—	—	—	—	—	—	—	—	—	—		
S. Borja .....	—	—	—	—	—	—	—	—	—	—	—	—		
S. Francisco de Assis.....	2	—	—	2	—	—	2	2	—	—	2	1:039\$000		
S. Francisco de Paula.....	—	—	—	—	—	—	—	—	—	—	—	—		
S. Gabriel .....	16	2	8	6	—	—	2	14	10	6	10	20:907\$000		
S. Jeronymo .....	2	—	—	2	—	—	—	2	—	2	2	680\$000		
S. João de Camaquam.....	5	1	2	2	—	—	—	5	3	2	2	21:610\$000		
S. José do Norte.....	3	—	2	1	—	—	—	3	—	3	2	7:962\$000		
S. Leopoldo .....	14	2	12	—	—	—	2	12	10	4	12	13:066\$000		
S. Lourenço .....	8	—	7	1	—	—	1	7	1	7	1	28:317\$000		
S. Luiz Gonzaga.....	—	—	—	—	—	—	—	—	—	—	—	—		
S. Pedro .....	17	—	5	12	—	—	—	17	16	1	17	97:891\$000		
S. Sebastião do Cahy.....	6	—	4	2	—	—	—	6	4	2	4	4:063\$000		
S. Sepé .....	1	—	—	1	—	—	—	1	1	—	1	1:490\$000		
S. Vicente .....	1	—	1	—	—	—	—	1	—	1	—	3:078\$000		
Soledade .....	18	—	6	12	—	—	—	18	17	1	11	47:735\$000		
Taquara .....	11	1	3	7	—	—	—	11	7	4	10	12:563\$000		
Taquary .....	1	—	1	—	—	—	—	1	—	1	1	1:298\$000		
Torres .....	—	—	—	—	—	—	—	—	—	—	—	—		
Triumpho .....	—	—	—	—	—	—	—	—	—	—	—	—		
Uruguayana .....	4	—	1	3	—	—	—	4	4	—	4	17:143\$000		
Vaccaria .....	9	1	7	1	—	—	—	9	2	7	4	38:708\$000		
Venancio Ayres .....	4	—	—	4	—	—	—	4	2	2	4	4:340\$000		
Viamão .....	—	—	—	—	—	—	—	—	—	—	—	—		
ESTADO.....	589	29	211	348	—	—	1	32	557	357	232	439	150	1.410:102\$000

3.º TRIMESTRE DE 1927

MUNICIPIOS	N.º de protestos	Natureza					Causa		Credor		Devedor		VALOR
		Letra de cambio	Nota promissoria	Duplicata	Cheque	Outros	Falta de aceite	Falta de pagamento	Banco	Outros	Industrialista ou merciante	Outros	
Alegrete	—	—	—	—	—	—	—	—	—	—	—	—	—
Alfredo Chaves	—	—	—	—	—	—	—	—	—	—	—	—	—
Antonio Prado	1	—	1	—	—	—	—	1	—	1	—	1	6:820\$000
Arroio Grande	—	—	—	—	—	—	—	—	—	—	—	—	—
Bagé	36	4	9	23	—	—	2	34	33	3	32	4	182:686\$000
Bento Gonçalves	5	1	3	1	—	—	1	4	2	3	1	4	8:683\$000
Bom Jesus	3	—	3	—	—	—	—	3	—	3	—	3	12:856\$000
Caçapava	—	—	—	—	—	—	—	—	—	—	—	—	—
Cachoeira	24	—	5	19	—	—	1	23	16	8	22	2	70:625\$000
Candelaria	1	—	—	1	—	—	—	1	1	—	1	—	5:000\$000
Cangussú	3	—	3	—	—	—	—	3	—	3	—	3	5:028\$000
Caxias	14	1	4	9	—	—	—	14	6	8	8	6	27:769\$000
Conceição do Arroio	3	1	2	—	—	—	—	3	—	3	2	1	6:995\$000
Cruz Alta	23	3	13	7	—	—	2	21	1	22	11	12	89:419\$000
D. Pedrito	10	—	2	8	—	—	—	10	5	5	9	1	8:975\$000
Dores de Camaquã	1	—	1	—	—	—	—	1	—	1	—	1	1:116\$000
Encantado	—	—	—	—	—	—	—	—	—	—	—	—	—
Encruzilhada	2	—	—	2	—	—	—	2	2	—	2	—	4:184\$000
Erechim	10	—	4	6	—	—	2	8	—	10	7	3	24:002\$000
Estrella	—	—	—	—	—	—	—	—	—	—	—	—	—
Garibaldi	5	—	3	2	—	—	—	5	—	5	—	5	6:463\$000
Gravatahy	—	—	—	—	—	—	—	—	—	—	—	—	—
Guahyba	—	—	—	—	—	—	—	—	—	—	—	—	—
Guaporé	—	—	—	—	—	—	—	—	—	—	—	—	—
Herval	—	—	—	—	—	—	—	—	—	—	—	—	—
Ijuhy	6	1	4	1	—	—	—	6	2	4	2	4	8:265\$000
Itaqui	1	—	1	—	—	—	—	1	—	1	1	—	3:264\$000
Jaguarão	19	—	—	19	—	—	—	19	19	—	19	—	30:916\$000
Jaguary	4	—	2	2	—	—	—	4	2	2	2	2	5:294\$000
Julio de Castilhos	8	—	3	5	—	—	—	8	7	1	7	1	31:498\$000
Lageado	6	—	4	2	—	—	—	6	—	6	1	5	15:296\$000
Lagoa Vermelha	—	—	—	—	—	—	—	—	—	—	—	—	—
Lavras	—	—	—	—	—	—	—	—	—	—	—	—	—
Livramento	10	—	5	5	—	—	1	9	2	8	3	7	37:537\$000
Montenegro	8	—	4	4	—	—	2	6	—	8	6	2	29:636\$000
Nova Trento	1	—	1	—	—	—	—	1	—	1	—	1	610\$000
Novo Hamburgo	5	—	—	5	—	—	—	5	5	—	4	1	9:900\$000
Palmeira	3	2	1	—	—	—	—	3	—	3	2	1	5:893\$000
Passo Fundo	20	1	12	6	1	—	1	19	16	4	11	5	273:074\$000
Pelotas	35	—	10	23	—	2	3	32	13	22	28	7	64:909\$000
Pinheiro Machado	—	—	—	—	—	—	—	—	—	—	—	—	—

MUNICIPIOS	Natureza					Causa		Credor	Devedor	VALOR	
	N.º de protestos	Letra de cambio	Nota promissoria	Duplicata	Cheque	Outros	Falta de accéite				Falta de pagamento
							Banco	Outros	Industrialista ou comerciante	Outros	
Piratinhy	—	—	—	—	—	—	—	—	—	—	
Porto Alegre	—	—	—	—	—	—	—	—	—	—	
Prata	1	1	—	—	—	1	1	—	1	282\$000	
Quarahy	10	—	3	7	—	10	8	2	8	14:961\$000	
Rio Grande	47	6	10	31	—	3	44	3	47	53:626\$000	
Rio Pardo	3	—	2	1	—	3	—	3	3	3:808\$000	
Rosario	7	—	1	6	—	7	6	1	7	7:118\$000	
Santa Cruz	14	—	5	9	—	14	10	4	13	34 495\$000	
Santa Maria	28	1	4	22	—	8	18	10	24	36:171\$000	
Santa Victoria	—	—	—	—	—	—	—	—	—	—	
Santiago do Boqueirão	9	—	3	5	—	1	9	9	3	6 29:898\$000	
Santo Amaro	1	—	—	1	—	—	1	—	1	— 510\$000	
Santo Angelo	23	—	14	9	—	2	21	17	6	18 5 67:417\$000	
Santo Antonio	—	—	—	—	—	—	—	—	—	—	
S. Borja	—	—	—	—	—	—	—	—	—	—	
S. Francisco de Assis	5	1	—	4	—	—	5	5	—	2 3 7:633\$000	
S. Francisco de Paula	—	—	—	—	—	—	—	—	—	—	
S. Gabriel	32	—	3	29	—	2	30	26	6	31 1 44:374\$000	
S. Jeronymo	3	—	1	2	—	—	3	2	1	2 1 6:876\$000	
S. João de Camaquam	27	2	13	12	—	3	24	10	17	18 9 96:189\$000	
S. José do Norte	—	—	—	—	—	—	—	—	—	—	
S. Leopoldo	20	2	6	12	—	3	17	16	4	16 4 35:972\$000	
S. Lourenço	2	1	—	1	—	—	2	1	1	1 1 2:271\$000	
S. Luiz Gonzaga	2	—	1	1	—	—	2	—	2	1 1 37:927\$000	
S. Pedro	23	3	16	4	—	—	23	15	8	22 1 458:048\$000	
S. Sebastião do Cahy	1	—	1	—	—	—	1	1	—	— 1 1:887\$000	
S. Sepé	2	—	—	2	—	—	2	2	—	— 2 2:754\$000	
S. Vicente	3	—	3	—	—	—	3	2	1	— 3 2:273\$000	
Soledade	16	1	6	9	—	1	15	10	6	10 6 134:170\$000	
Taquara	8	—	1	7	—	—	2	6	4	4 8 15:320\$000	
Taquary	—	—	—	—	—	—	—	—	—	—	
Torres	—	—	—	—	—	—	—	—	—	—	
Triumpho	—	—	—	—	—	—	—	—	—	—	
Uruguayana	18	1	5	12	—	1	17	11	7	10 8 29:463\$000	
Vaccaria	7	—	5	2	—	—	7	—	7	— 7 11:134\$000	
Venancio Ayres	—	—	—	—	—	—	—	—	—	—	
Viamão	1	—	1	—	—	—	1	—	1	— 1 6:000\$000	
ESTADO	580	33	204	338	1	4	33 547	341	239	429	151 2.117:390\$000

## 4.º TRIMESTRE DE 1927

MUNICIPIOS	Natureza							Causa		Cre- dor		Deve- dor		VALOR
	N.º de protestos	Letra de cambio	Nota promissoria	Duplicata	Cheque	Outros	Falta de accete	Falta de pagamento	Banco	Outros	Industrialista ou com- merciante	Outros		
Alegrete .....	—	—	—	—	—	—	—	—	—	—	—	—	—	
Alfredo Chaves .....	—	—	—	—	—	—	—	—	—	—	—	—	—	
Antonio Prado .....	—	—	—	—	—	—	—	—	—	—	—	—	—	
Arroio Grande .....	11	—	—	11	—	—	—	11	11	—	11	—	17:348\$000	
Bagé .....	41	—	1	40	—	—	6	35	35	6	37	4	76:712\$000	
Bento Gonçalves .....	4	—	2	2	—	—	—	4	4	—	3	1	8:588\$000	
Bom Jesus .....	—	—	—	—	—	—	—	—	—	—	—	—	—	
Caçapava .....	2	—	3	—	—	—	—	3	1	2	1	2	5:273\$000	
Cachoeira .....	16	1	11	4	—	—	1	15	10	6	13	3	28:407\$000	
Candelaria .....	2	—	1	1	—	—	—	2	2	—	1	1	5:320\$000	
Cangussú .....	—	—	—	—	—	—	—	—	—	—	—	—	—	
Caxias .....	11	2	4	5	—	—	—	11	5	6	2	9	22:091\$000	
Conceição do Arroio .....	—	—	—	—	—	—	—	—	—	—	—	—	—	
Cruz Alta .....	13	1	4	8	—	—	1	12	1	12	7	6	31:166\$000	
D. Pedrito .....	—	—	—	—	—	—	—	—	—	—	—	—	—	
Dores de Camaquã .....	7	—	5	2	—	—	—	7	—	7	2	5	21:111\$000	
Encantado .....	1	—	1	—	—	—	—	1	—	1	1	—	1:500\$000	
Eneruzilhada .....	1	—	1	—	—	—	—	1	—	1	1	—	18:030\$000	
Erechim .....	7	—	2	5	—	—	1	6	4	3	1	6	27:056\$000	
Estrella .....	—	—	—	—	—	—	—	—	—	—	—	—	—	
Caribaldi .....	6	—	2	4	—	—	—	6	1	5	3	3	15:341\$000	
Gravatahy .....	—	—	—	—	—	—	—	—	—	—	—	—	—	
Guahyba .....	2	—	1	1	—	—	—	2	—	2	2	—	1:958\$000	
Guaporé .....	—	—	—	—	—	—	—	—	—	—	—	—	—	
Herval .....	—	—	—	—	—	—	—	—	—	—	—	—	—	
Ijuhy .....	6	—	4	2	—	—	—	6	4	2	3	3	8:940\$000	
Itaquy .....	1	—	1	—	—	—	—	1	—	1	1	—	13:780\$000	
Jaguarão .....	9	8	1	—	—	—	—	9	9	—	9	—	18:107\$000	
Jaguary .....	1	—	—	1	—	—	—	1	1	—	1	—	7:554\$000	
Julio de Castilhos .....	5	—	2	3	—	—	1	4	3	2	2	3	14:991\$000	
Lageado .....	—	—	—	—	—	—	—	—	—	—	—	—	—	
Lagoa Vermelha .....	—	—	—	—	—	—	—	—	—	—	—	—	—	
Lavras .....	—	—	—	—	—	—	—	—	—	—	—	—	—	
Livramento .....	6	1	2	3	—	—	—	6	2	4	3	3	13:825\$000	
Montenegro .....	5	1	4	—	—	—	1	4	—	5	—	5	10:001\$000	
Nova Trento .....	2	—	—	2	—	—	—	2	—	2	2	—	532\$000	
Novo Hamburgo .....	4	—	—	4	—	—	—	4	2	2	4	—	4:544\$000	
Palmeira .....	8	1	5	1	—	1	—	8	1	7	—	8	18:180\$000	
Passo Fundo .....	6	—	3	3	—	—	—	6	—	6	3	3	16:012\$000	
Pelotas .....	16	6	13	27	—	—	3	43	33	13	43	3	84:325\$000	
Pinheiro Machado .....	1	—	1	—	—	—	—	1	—	1	—	1	4:055\$000	

MUNICIPIOS	Natureza										Causa	Credor		Devedor		VALOR
	N.º de protestos	Letra de cambio	Natureza			Outros	Falta de accéite	Falta de pagamento	Banco	Outros	Industrialista ou mercante	Outros	Credor	Devedor		
			Nota promissoria	Duplicata	Cheque											
Piratinhy .....	—	—	—	—	—	—	—	—	—	—	—	—	—	—	—	—
Porto Alegre .....	—	—	—	—	—	—	—	—	—	—	—	—	—	—	—	—
Prata .....	10	3	5	2	—	—	—	10	6	4	4	6	—	—	—	18:696\$000
Quarahy .....	1	—	—	1	—	—	—	1	—	1	1	—	—	—	—	8:261\$000
Rio Grande .....	53	5	5	43	—	—	—	53	51	2	51	2	—	—	—	82:979\$000
Rio Pardo .....	3	—	1	2	—	—	—	3	—	3	2	1	—	—	—	3:593\$000
Rosario .....	—	—	—	—	—	—	—	—	—	—	—	—	—	—	—	—
Santa Cruz .....	33	—	11	22	—	—	—	33	12	21	31	2	—	—	—	84:823\$000
Santa Maria .....	24	—	11	13	—	—	1	23	8	16	13	11	—	—	—	31:319\$000
Santa Victoria .....	—	—	—	—	—	—	—	—	—	—	—	—	—	—	—	—
Santiago do Boqueirão.....	5	—	4	1	—	—	—	5	3	2	2	3	—	—	—	13:613\$000
Santo Amaro .....	—	—	—	—	—	—	—	—	—	—	—	—	—	—	—	—
Santo Angelo .....	19	2	9	8	—	—	—	19	13	6	8	11	—	—	—	32:525\$000
Santo Antonio .....	—	—	—	—	—	—	—	—	—	—	—	—	—	—	—	—
S. Borja .....	—	—	—	—	—	—	—	—	—	—	—	—	—	—	—	—
S. Francisco de Assis.....	3	—	2	1	—	—	—	3	1	2	1	2	—	—	—	11:570\$000
S. Francisco de Paula.....	—	—	—	—	—	—	—	—	—	—	—	—	—	—	—	—
S. Gabriel .....	34	1	7	26	—	—	2	32	—	34	30	4	—	—	—	55:935\$000
S. Jeronymo .....	3	—	1	2	—	—	—	3	—	3	3	—	—	—	—	2:045\$000
S. João de Camaquã.....	13	—	4	9	—	—	—	13	1	12	11	2	—	—	—	49:409\$000
S. José do Norte.....	—	—	—	—	—	—	—	—	—	—	—	—	—	—	—	—
S. Leopoldo .....	20	1	4	15	—	—	2	18	15	5	19	1	—	—	—	26:053\$000
S. Lourenço .....	1	—	1	—	—	—	—	1	—	1	—	1	—	—	—	17:004\$000
S. Luiz Gonzaga.....	1	—	1	—	—	—	—	1	—	1	1	—	—	—	—	2:452\$000
S. Pedro .....	14	1	2	11	—	—	1	13	13	1	13	1	—	—	—	22:159\$000
S. Sebastião do Cahy.....	1	—	1	—	—	—	—	1	1	—	1	—	—	—	—	860\$000
S. Sepé .....	5	—	1	4	—	—	—	5	4	1	5	—	—	—	—	6:301\$000
S. Vicente .....	9	—	2	7	—	—	—	9	1	8	6	3	—	—	—	13:406\$000
Soledade .....	8	—	2	6	—	—	—	8	6	2	6	2	—	—	—	15:764\$000
Taquara .....	8	—	3	5	—	—	—	8	4	4	5	3	—	—	—	7:662\$000
Taquary .....	—	—	—	—	—	—	—	—	—	—	—	—	—	—	—	—
Torres .....	1	—	—	1	—	—	—	1	—	1	1	—	—	—	—	7:590\$000
Triumpho .....	—	—	—	—	—	—	—	—	—	—	—	—	—	—	—	—
Uruguayana .....	14	2	4	8	—	—	4	10	10	4	11	3	—	—	—	33:173\$000
Vaccaria .....	7	—	7	—	—	—	—	7	—	7	2	5	—	—	—	32:245\$000
Venancio Ayres .....	5	2	3	—	—	—	—	5	2	3	—	5	—	—	—	31:101\$000
Viamão .....	—	—	—	—	—	—	—	—	—	—	—	—	—	—	—	—
ESTADO.....	520	38	165	316	—	—	1	24	496	230	240	383	137	—	—	1 100:285\$000

REGISTRO ESPECIAL DE TITULOS E DOCUMENTOS — TITULOS PROTESTADOS

ANNO DE 1927

MUNICIPIOS	NATUREZA						CAUSA			CREDOR		DEVEDOR			VALOR
	N.º de pro- testos	Letra de cambio	Nota pro- missoria	Duplicata	Cheque	Outros	Falta de acette	Falta de pagamento	Banco	Outros	Industriais- tas ou Com- merciantes	Outros			
Alegrete .....	13	—	3	10	—	—	—	13	4	9	6	7	11:196\$000		
Alfredo Chaves .....	2	—	1	1	—	—	—	2	1	1	2	—	2:010\$000		
Antonio Prado .....	3	—	3	—	—	—	—	3	—	3	—	—	11:046\$000		
Arroio Grande .....	13	—	—	13	—	—	—	13	13	—	13	—	18:802\$000		
Bagé .....	133	—	—	107	—	—	—	122	113	20	124	9	335:191\$000		
Bento Gonçalves .....	20	4	2	6	—	—	1	19	10	10	9	11	35:539\$000		
Bom Jesus .....	4	—	4	—	—	—	—	4	—	4	—	4	18:077\$000		
Cacapava .....	3	—	3	—	—	—	—	3	1	2	1	2	5:273\$000		
Cachoeira .....	76	1	25	50	—	—	7	69	50	26	66	10	148:930\$000		
Candelaria .....	6	—	1	5	—	—	—	6	4	2	5	1	14:442\$000		
Cangussú .....	5	—	4	1	—	—	—	5	1	4	1	4	15:755\$000		
Caxias .....	54	6	17	31	—	—	1	53	33	21	38	16	102:962\$000		
Conceição do Arroio .....	8	2	3	2	—	1	—	7	1	7	6	2	45:832\$000		
Cruz Alta .....	117	9	53	55	—	—	6	111	2	115	64	53	366:672\$000		
D. Pedro .....	14	—	5	9	—	—	—	14	6	8	10	4	22:525\$000		
Dores de Camaquã .....	14	—	11	3	—	—	—	14	—	14	5	9	30:193\$000		
Encantado .....	3	—	1	2	—	—	—	3	1	2	3	—	2:157\$000		
Encruzilhada .....	13	—	7	6	—	—	—	13	7	6	9	4	39:326\$000		
Erechim .....	41	—	18	23	—	—	5	36	22	19	29	12	114:265\$000		
Estrella .....	10	—	6	4	—	—	—	10	5	5	4	6	11:817\$000		
Garibaldi .....	24	—	14	10	—	—	—	24	7	17	13	11	62:689\$000		
Gravatáhy .....	—	—	—	—	—	—	—	—	—	—	—	—	—		
Guahyba .....	7	—	6	1	—	—	—	7	—	7	2	5	24:889\$000		
Guaporé .....	—	—	—	—	—	—	—	—	—	—	—	—	—		
Herval .....	—	—	—	—	—	—	—	—	—	—	—	—	—		
Itaqui .....	29	1	16	12	—	—	—	—	—	—	—	—	—		
Jaguary .....	4	—	4	—	—	—	—	—	—	—	—	—	—		
Jaguaraõ .....	53	8	4	41	—	—	—	29	20	9	22	7	41:491\$000		
Jaguary .....	16	1	10	5	—	—	1	4	4	4	3	1	33:805\$000		
Julio de Castilhos .....	25	—	12	13	—	—	—	52	53	—	53	—	90:018\$000		
Lagoado .....	17	1	9	7	—	—	1	16	13	3	10	6	31:712\$000		
Lagoa Vermelha .....	—	—	—	—	—	—	—	24	17	8	13	12	177:379\$000		
Lavras .....	—	—	—	—	—	—	—	16	5	12	7	10	31:938\$000		
Livramento .....	43	5	16	22	—	—	3	—	28	15	—	15	163:079\$000		



Montenegro .....	59	1	16	42	—	—	—	54	—	59	45	14	92:328\$000
Nova Trento .....	3	—	1	2	—	—	—	3	—	3	2	1	1:12\$000
Novo Hamburgo .....	9	—	—	9	—	—	—	9	7	8	8	1	14:443\$000
Palmeira .....	22	4	14	3	—	—	1	22	7	15	7	15	48:421\$000
Passo Fundo .....	48	2	19	26	—	—	—	47	25	23	32	16	350:374\$000
Pelotas .....	191	15	64	110	—	—	2	176	112	79	156	35	556:187\$000
Pinheiro Machado ..	1	—	1	—	—	—	—	1	—	1	—	1	4:055\$000
Piratiny .....	—	—	—	—	—	—	—	—	—	—	—	—	—
Porto Alegre .....	—	—	—	—	—	—	—	—	—	—	—	—	—
Prata .....	18	5	10	3	—	—	—	17	10	8	6	12	30:593\$000
Quarahy .....	14	—	4	10	—	—	—	14	10	4	12	2	23:333\$000
Rio Grande .....	217	15	40	162	—	—	—	197	187	30	194	23	303:319\$000
Rio Pardo .....	32	1	4	27	—	—	—	32	10	12	20	22	55:084\$000
Rosario .....	29	1	9	19	—	—	—	29	24	5	25	4	64:436\$000
Santa Cruz .....	122	1	46	75	—	—	—	121	67	55	90	32	254:382\$000
Santa Maria .....	186	10	39	136	—	—	1	179	134	52	146	40	355:195\$000
Santa Victoria .....	5	—	—	5	—	—	—	5	5	5	5	—	5:979\$000
S. do Boqueirão .....	28	—	10	17	—	—	1	27	10	18	9	19	69:959\$000
Santo Amaro .....	1	—	—	1	—	—	—	1	—	1	1	—	510\$000
Santo Angelo .....	80	3	35	42	—	—	—	73	54	26	47	33	160:309\$000
Santo Antonio .....	4	—	3	—	—	—	—	4	4	3	1	3	3:834\$000
S. Borja .....	1	—	—	1	—	—	—	1	1	1	1	—	1:702\$000
S. Francisco de Assis ..	11	1	2	8	—	—	—	11	9	2	3	8	21:241\$000
S. Francisco de Paula ..	—	—	—	—	—	—	—	—	—	—	—	—	—
S. Gabriel .....	82	3	18	61	—	—	—	76	38	44	71	11	121:216\$000
S. Jeronymo .....	9	—	2	7	—	—	—	9	9	7	8	1	10:827\$000
S. João de Camaguam ..	51	3	22	26	—	—	—	48	14	37	34	17	187:335\$000
S. José do Norte .....	3	—	2	1	—	—	—	3	—	3	2	1	7:962\$000
S. Leopoldo .....	72	7	24	41	—	—	—	60	51	21	63	9	144:259\$000
S. Lourenço .....	23	1	11	11	—	—	—	22	3	20	11	12	108:621\$000
S. Luiz Gonzaga .....	4	—	2	2	—	—	—	4	4	4	3	1	41:149\$000
S. Pedro .....	66	4	27	35	—	—	—	65	56	10	64	2	600:878\$000
S. Sebastião do Cahy ..	14	1	8	6	—	—	—	14	10	4	8	6	24:563\$000
S. Sepé .....	9	—	2	7	—	—	—	9	7	2	9	—	17:734\$000
S. Vicente .....	16	—	8	8	—	—	—	16	3	13	7	9	30:215\$000
Soledade .....	62	4	18	40	—	—	—	61	51	11	43	19	251:042\$000
Taquara .....	33	1	10	22	—	—	—	31	19	14	28	5	45:850\$000
Taquary .....	1	—	1	—	—	—	—	1	—	1	1	—	1:298\$000
Torres .....	1	—	—	1	—	—	—	1	—	1	1	—	7:590\$000
Triunpho .....	1	—	1	—	—	—	—	1	—	1	—	—	300\$000
Uruguayana .....	58	4	12	42	—	—	—	52	34	24	41	14	117:755\$000
Vaccaria .....	31	1	26	4	—	—	—	31	3	28	9	22	95:416\$000
Venancio Ayres .....	12	2	4	6	—	—	—	12	4	8	7	5	43:282\$000
Viamão .....	1	—	1	—	—	—	—	1	—	1	1	—	6:000\$000
ESTADO .....	2.400	129	806	1.458	1	6	128	2.272	1.395	1.005	1.760	640	6.280:129\$000

OBSERVAÇÃO: Faltam informações de Guaporé, Lagoa Vermelha e Porto Alegre.

REGISTRO ESPECIAL DE TITULOS E DOCUMENTOS — IMPRENSA

ANNO DE 1927

	Prioridade			Ilustração		Orientação
	Diario	Semanal e Bi-semanal	Mensal e Bi-mensal	Annual	Sim	
<b>M U N I C I P I O S</b>						
Alegrete .....	—	—	1	—	—	1
Bagé .....	2	—	—	—	—	2
Garibaldi .....	—	1	—	—	—	1
Lageado .....	—	1	—	—	—	1
Palmeira .....	—	2	—	—	—	2
Pelotas .....	—	—	1	—	—	1
Rosario .....	—	2	—	—	—	2
Santa Maria .....	1	1	—	—	—	2
S. Pedro .....	—	1	—	—	—	1
Viamão .....	—	1	—	—	—	1
Novo Hamburgo .....	—	1	—	—	—	1
ESTADO .....	3	10	2	—	—	15
						5
						10

OBSERVAÇÃO: Faltam informações de Guaporé, Lagoa Vermelha e Porto Alegre.  
Os 64 municípios restantes comunicaram não ter havido inscrição alguma.

**REGISTRO ESPECIAL DE TITULOS E DOCUMENTOS — ESTATUTOS SOCIAES**  
**ANNO DE 1927**

MUNICIPIOS	Fins da sociedade inscripta						Localisação	
	Instrução	Assistencia e Caridade	Religião	Diversões	Sport	Outros	Séde	Districiões
Bagé .....	—	2	—	—	—	—	2	—
Cachoeira .....	—	—	—	—	—	1	—	1
Candelaria .....	—	—	1	—	1	—	2	—
Caxias .....	—	1	1	1	—	—	3	—
Conceição do Arroio .....	1	—	—	—	—	—	—	1
Cruz Alta .....	1	—	1	—	—	—	—	2
D. Pedrito .....	—	—	—	1	—	1	2	—
Encruzilhada .....	—	1	—	—	—	—	1	—
Erechim .....	1	—	2	1	—	1	1	4
Garibaldi .....	—	—	—	—	—	1	1	—
Herval .....	—	—	—	1	—	—	1	—
Julio de Castilhos .....	—	—	—	—	1	—	1	—
Lageado .....	—	—	1	1	—	—	1	1
Montenegro .....	—	—	1	—	—	—	—	1
Passo Fundo .....	—	—	2	—	—	—	—	2
Pelotas .....	2	1	—	2	—	3	6	2
Rosario .....	—	1	—	2	5	—	8	—
Santa Cruz .....	1	—	1	—	—	—	2	—
Santo Angelo .....	—	—	2	—	2	—	2	3
S. Leopoldo .....	1	—	—	—	1	—	1	1
S. Lourenço .....	—	—	—	1	—	—	1	—
S. Luiz Gonzaga .....	—	1	1	—	—	3	—	5
S. Sebastião do Cahy .....	1	1	—	—	—	—	—	2
Taquary .....	—	—	—	—	—	1	1	—
Uruguayana .....	—	1	—	1	—	—	2	—
<b>ESTADO .....</b>	<b>8</b>	<b>9</b>	<b>12</b>	<b>11</b>	<b>10</b>	<b>11</b>	<b>37</b>	<b>25</b>

**OBSERVAÇÃO:** Faltam informações de Guaporé, Lagoa Vermelha, e Porto Alegre.  
Os 50 municípios restantes communicaram não ter havido inscrição alguma.

## REGISTRO ESPECIAL DE TITULOS

1.º TRIMESTRE

MUNICIPIOS	PROMESSA DE VENDA		COMPRA E VENDA DE IMMOVEIS		LOCAÇÃO		ARRENDAMENTO	
	N.º	Valor	N.º	Valor	N.º	Valor	N.º	Valor
Alegrete .....	1	1:720\$	—	—	1	9:000\$	—	—
Alfredo Chaves .....	—	—	—	—	—	—	—	—
Antonio Prado .....	—	—	—	—	—	—	—	—
Bento Gonçalves .....	—	—	—	—	4	4:250\$	—	—
Cachoeira .....	—	—	—	—	—	—	—	—
Caxias .....	—	—	2	11:410\$	4	26:550\$	1	3:960\$
Conceição do Arroio.....	—	—	1	600\$	—	—	—	—
Cruz Alta .....	3	21:250\$	1	6:000\$	—	—	1	24:510\$
Dom Pedrito .....	—	—	—	—	—	—	1	56:000\$
Erechim .....	—	—	—	—	1	15:000\$	—	—
Garibaldi .....	—	—	—	—	1	600\$	—	—
Guahyba .....	3	108:920\$	—	—	—	—	—	—
Jaguary .....	—	—	—	—	—	—	—	—
Julio de Castilhos.....	—	—	—	—	—	—	1	12:200\$
Lageado .....	—	—	6	22:040\$	—	—	2	2:560\$
Livramento .....	—	—	—	—	—	—	2	180:000\$
Montenegro .....	—	—	1	4:815\$	2	24:200\$	—	—
Passo Fundo .....	—	—	2	750\$	—	—	1	300\$
Pelotas .....	17	116:354\$	21	215:400\$	1	7:200\$	1	403:245\$
Pinheiro Machado .....	—	—	—	—	3	36:300\$	—	—
Prata .....	—	—	—	—	—	—	1	2:890\$
Quarahy .....	1	20:500\$	—	—	—	—	1	49:000\$
Rio Grande .....	—	—	—	—	1	730\$	—	—
Rio Pardo .....	—	—	—	—	—	—	—	—
Santa Maria .....	—	—	—	—	—	—	2	39:600\$
Santa Victoria .....	—	—	1	180\$	—	—	1	5:076\$
Santo Angelo .....	3	10:212\$	—	—	1	33:600\$	—	—
Santo Antonio .....	—	—	1	15:000\$	—	—	1	3:200\$
São Francisco de Assis.....	2	14:600\$	1	400\$	1	25:000\$	1	6:200\$
São Gabriel .....	—	—	—	—	1	5:000\$	—	—
São João de Camaquam.....	—	—	3	76:200\$	—	—	—	—
São Leopoldo .....	—	—	—	—	—	—	—	—
São Sebastião do Cahy.....	—	—	—	—	—	—	—	—
Taquara .....	—	—	3	11:760\$	—	—	—	—
Taquary .....	—	—	—	—	—	—	—	—
Triunpho .....	—	—	1	26:000\$	—	—	1	5:000\$
Uruguayana .....	—	—	—	—	1	12:000\$	1	8:000\$
Viamão .....	—	—	—	—	1	4:000\$	—	—
Rosario .....	—	—	—	—	—	—	—	—
ESTADO .....	30	293:556\$	44	390:555\$	23	203:430\$	19	801:741\$

OBSERVAÇÃO: Faltam informações de Guaporé, Lagôa Vermelha e Porto Alegre.

E DOCUMENTOS — CONTRATOS

DE 1927

COMMODATO		MUTUO		ABERTURA DE CREDITO		SOCIEDADE		OUTROS		TOTAL	
N.º	Valor	N.º	Valor	N.º	Valor	N.º	Valor	N.º	Valor	N.º	Valor
—	—	—	—	—	—	1	65:000\$	—	—	3	75:720\$
—	—	—	—	—	—	—	—	1	1:000\$	1	1:000\$
—	—	2	80:000\$	—	—	—	—	—	—	2	80:000\$
—	—	—	—	1	10:000\$	—	—	—	—	5	14:250\$
—	—	3	200:000\$	—	—	2	135:000\$	2	11:092\$	7	346:092\$
—	—	—	—	2	65:000\$	—	—	1	5:000\$	10	111:920\$
—	—	—	—	—	—	—	—	—	—	1	600\$
—	—	6	105:000\$	—	—	—	—	—	—	11	156:760\$
—	—	—	—	—	—	—	—	1	27:879\$	2	83:879\$
—	—	—	—	—	—	—	—	—	—	1	15:000\$
—	—	—	—	—	—	—	—	—	—	1	600\$
—	—	2	14:200\$	—	—	—	—	—	—	5	123:120\$
—	—	—	—	—	—	—	—	3	6:416\$	3	6:416\$
—	—	1	20:000\$	—	—	—	—	—	—	2	32:200\$
—	—	—	—	—	—	—	—	1	10:000\$	9	34:600\$
—	—	1	20:000\$	—	—	—	—	—	—	3	200:000\$
—	—	2	60:000\$	—	—	—	—	—	—	5	89:015\$
—	—	4	200:000\$	—	—	—	—	—	—	7	201:050\$
—	—	3	150:510\$	2	190:000\$	—	—	2	70:217\$	47	1.152:926\$
—	—	—	—	—	—	—	—	—	—	3	36:300\$
—	—	—	—	—	—	1	2:000\$	—	—	2	4:890\$
—	—	6	85:000\$	—	—	—	—	—	—	8	154:500\$
—	—	2	70:000\$	—	—	—	—	1	28:000\$	4	98:730\$
—	—	1	15:000\$	—	—	—	—	—	—	1	15:000\$
—	—	1	20:000\$	—	—	—	—	—	—	3	59:600\$
—	—	—	—	—	—	1	3:180\$	—	—	3	8:436\$
—	—	—	—	—	—	—	—	—	—	4	43:812\$
—	—	—	—	—	—	—	—	—	—	2	18:200\$
—	—	—	—	—	—	—	—	2	38:178\$	7	84:378\$
—	—	1	100:000\$	—	—	—	—	1	20:000\$	3	125:000\$
—	—	1	400:000\$	2	75:061\$	—	—	—	—	6	551:261\$
—	—	—	—	16	681:000\$	—	—	—	—	16	681:000\$
—	—	—	—	—	—	1	18:000\$	—	—	1	18:000\$
—	—	4	26:000\$	3	90:000\$	—	—	—	—	10	127:760\$
—	—	—	—	1	50:000\$	—	—	—	—	1	50:000\$
—	—	—	—	—	—	—	—	—	—	2	31:000\$
—	—	1	320:000\$	—	—	—	—	1	800\$	4	320:800\$
—	—	—	—	—	—	—	—	—	—	1	4:000\$
—	—	1	20:000\$	—	—	2	119:000\$	—	—	3	139:000\$
—	—	42	1.885:710\$	27	1.161:061\$	8	342:180\$	16	218:582\$	209	5.296:815\$

Os 35 municípios restantes communicaram não ter hâvido transcripção alguma.

## REGISTRO ESPECIAL DE TITULOS

2.º TRIMESTRE

MUNICIPIOS	PROMESSA DE VENDA		COMPRA E VENDA DE IMMOVEIS		LOCAÇÃO		ARRENDAMENTO	
	N.º	Valor	N.º	Valor	N.º	Valor	N.º	Valor
Alegrete .....	—	—	—	—	—	—	2	8:000\$
Alfredo Chaves .....	—	—	—	—	—	—	1	4:000\$
Antonio Prado .....	—	—	—	—	1	3:000\$	—	—
Bento Gonçalves .....	—	—	—	—	1	600\$	—	—
Cachoeira .....	—	—	—	—	—	—	1	4:200\$
Caxias .....	—	—	3	18:895\$	1	420\$	—	—
Conceição do Arroio .....	—	—	—	—	—	—	—	—
Cruz Alta .....	1	4:000\$	—	—	1	1:500\$	1	60:000\$
Dôres de Camaquam.....	2	5:200\$	7	1:225\$	—	—	—	—
Erechim .....	1	5:000\$	—	—	1	3:000\$	1	9:000\$
Garibaldi .....	—	—	—	—	2	3:500\$	—	—
Guahyba .....	2	86:000\$	—	—	—	—	—	—
Jaguarão .....	—	—	2	19:675\$	—	—	—	—
Julio de Castilhos.....	—	—	—	—	—	—	2	2:300\$
Livramento .....	—	—	—	—	—	—	—	—
Montenegro .....	—	—	—	—	—	—	—	—
Passo Fundo .....	—	—	11	16:517\$	—	—	—	—
Pelotas .....	12	115:367\$	20	349:775\$	4	32:320\$	—	—
Quarahy .....	—	—	2	36:526\$	—	—	4	249:000\$
Rio Grande .....	—	—	4	34:850\$	1	2:360\$	2	7:990\$
Rio Pardo .....	—	—	—	—	—	—	1	6:000\$
Rosario .....	—	—	—	—	—	—	1	15:600\$
Santa Maria .....	—	—	—	—	—	—	—	—
Santa Victoria .....	—	—	1	8:700\$	—	—	—	—
Santo Angelo .....	2	13:960\$	—	—	1	500\$	1	1:200\$
Santo Antonio .....	—	—	—	—	—	—	2	6:200\$
São Borja .....	—	—	1	6:260\$	—	—	—	—
São Francisco de Assis.....	—	—	—	—	2	8:100\$	1	20:000\$
São Gabriel .....	1	10:950\$	1	5:490\$	—	—	1	3:600\$
São João de Camaquam.....	—	—	5	29:200\$	—	—	—	—
São Leopoldo .....	3	17:800\$	—	—	—	—	—	—
São Pedro .....	—	—	—	—	—	—	—	—
Taquara .....	—	—	1	12:500\$	2	13:600\$	—	—
Taquary .....	1	10:000\$	—	—	—	—	—	—
Triunpho .....	—	—	—	—	—	—	1	300\$
Uruguayana .....	—	—	—	—	1	40:000\$	1	21:000\$
ESTADO .....	25	268:277\$	58	539:613\$	18	108:900\$	23	418:390\$

OBSERVAÇÃO: Faltam informações de Guaporé, Lagôa Vermelha e Porto Alegre.

E DOCUMENTOS — CONTRATOS

DE 1927

COMMODATO		MUTUO		ABERTURA DE CREDITO		SOCIEDADE		OUTROS		TOTAL	
N.º	Valor	N.º	Valor	N.º	Valor	N.º	Valor	N.º	Valor	N.º	Valor
—	—	—	—	—	—	—	—	3	6:664\$	5	14:664\$
—	—	1	15:000\$	2	115:000\$	—	—	—	—	4	134:000\$
—	—	—	—	3	60:000\$	—	—	—	—	4	63:000\$
—	—	—	—	1	21:685\$	—	—	1	100:000\$	3	122:285\$
—	—	1	7.619:047\$	—	—	—	—	1	4:000\$	3	7.627:247\$
—	—	4	169:500\$	—	—	—	—	—	—	8	188:815\$
—	—	—	—	—	—	—	—	1	1:500\$	1	1:500\$
—	—	3	60:000\$	—	—	—	—	—	—	6	125:500\$
—	—	—	—	—	—	—	—	—	—	9	6:425\$
—	—	—	—	—	—	1	50:000\$	1	2:222\$	5	69:222\$
—	—	—	—	—	—	—	—	—	—	2	3:500\$
—	—	—	—	—	—	—	—	—	—	2	86:000\$
—	—	—	—	—	—	—	—	3	31:028\$	5	50:703\$
—	—	2	170:000\$	1	30:000\$	1	30:000\$	—	—	6	232:300\$
—	—	1	25:000\$	—	—	1	150:000\$	1	5:000\$	3	180:000\$
—	—	—	—	—	—	—	—	1	120:000\$	1	120:000\$
—	—	—	—	—	—	—	—	1	3:500\$	12	20:017\$
—	—	—	—	—	—	—	—	1	28:175\$	37	525:637\$
—	—	1	25:000\$	—	—	1	90:000\$	—	—	8	400:526\$
—	—	2	205:000\$	—	—	—	—	—	—	9	250:200\$
—	—	—	—	—	—	1	200:000\$	1	3:360\$	3	209:360\$
—	—	—	—	—	—	2	250:000\$	1	150:000\$	4	415:600\$
—	—	—	—	—	—	1	168:000\$	—	—	1	168:000\$
—	—	—	—	—	—	—	—	—	—	1	8:700\$
—	—	1	20:000\$	—	—	—	—	1	5:000\$	6	40:660\$
—	—	—	—	1	45:000\$	—	—	—	—	3	51:200\$
—	—	—	—	—	—	—	—	—	—	1	6:260\$
—	—	—	—	—	—	—	—	—	—	3	28:100\$
—	—	3	65:000\$	—	—	—	—	1	100:000\$	7	185:040\$
—	—	—	—	—	—	—	—	—	—	5	29:200\$
—	—	1	3.200:000\$	2	50:000\$	—	—	—	—	6	3.267:800\$
—	—	—	—	—	—	1	50:000\$	—	—	1	50:000\$
—	—	3	47:000\$	—	—	—	—	—	—	6	73:100\$
—	—	—	—	—	—	—	—	—	—	1	10:000\$
—	—	—	—	—	—	1	10:000\$	—	—	2	10:300\$
—	—	5	245:000\$	—	—	—	—	—	—	7	306:000\$
—	—	28	11.865:547\$	10	321:685\$	10	998:000\$	18	560:449\$	190	15.080:861\$

Os 38 municípios restantes communicaram não ter havido transcrição alguma.

**REGISTRO ESPECIAL DE TITULOS**  
**3.º TRIMESTRE**

MUNICIPIOS	PROMESSA DE VENDA		COMPRA E VENDA DE IMMOVEIS		LÓCAÇÃO		ARRENDAMENTO	
	N.º	Valor	N.º	Valor	N.º	Valor	N.º	Valor
Alfredo Chaves .....	—	—	—	—	—	—	—	—
Antonio Pradó .....	—	—	—	—	—	—	—	—
Bagé .....	—	—	2	41:500\$	2	11:000\$	4	273:800\$
Bento Gonçalves .....	2	26:000\$	1	5:000\$	1	17:000\$	—	—
Bom Jesus .....	—	—	—	—	—	—	—	—
Cachoeira .....	—	—	—	—	2	42:000\$	3	73:000\$
Caxias .....	1	100:000\$	1	6:700\$	1	38:400\$	—	—
Conceição do Arroio .....	—	—	—	—	—	—	—	—
Cruz Alta .....	—	—	—	—	—	—	—	—
Dôres de Camaquam.....	1	53:000\$	2	545\$	—	—	6	97:950\$
Encruzilhada .....	—	—	—	—	—	—	—	—
Guahyba .....	2	77:500\$	—	—	—	—	—	—
Ijuhy .....	—	—	—	—	—	—	—	—
Jaguarão .....	—	—	1	9:500\$	—	—	2	224:080\$
Julio de Castilhos.....	1	3:500\$	—	—	1	20:000\$	—	—
Lageado .....	—	—	3	47:500\$	—	—	—	—
Livramento .....	—	—	—	—	—	—	—	—
Montenegro .....	—	—	—	—	—	—	—	—
Novo Hamburgo .....	—	—	—	—	—	—	—	—
Palmeira .....	—	—	—	—	—	—	—	—
Passo Fundo .....	—	—	2	26:000\$	1	4:200\$	1	600\$
Pelotas .....	—	—	19	135:970\$	6	148:400\$	—	—
Pinheiro Machado .....	—	—	—	—	—	—	2	4:820\$
Quarahy .....	—	—	3	36:904\$	2	28:200\$	3	570:911\$
Rio Grande .....	—	—	5	59:645\$	2	40:000\$	1	23:400\$
Rio Pardo .....	—	—	—	—	—	—	1	21:000\$
Rosario .....	—	—	—	—	1	9:000\$	—	—
Santa Maria .....	—	—	—	—	—	—	—	—
Santo Angelo .....	2	3:600\$	—	—	—	—	1	3:000\$
Santa Victoria .....	—	—	—	—	—	—	3	16:148\$
São Borja .....	—	—	1	6:317\$	—	—	—	—
São Francisco de Assis.....	—	—	—	—	—	—	—	—
São Gabriel .....	—	—	1	5:850\$	—	—	3	86:700\$
São Jeronymo .....	—	—	—	—	—	—	—	—
São João de Camaquam.....	—	—	2	3:200\$	—	—	—	—
São Leopoldo .....	—	—	—	—	—	—	1	—
São Lourenço .....	—	—	—	—	1	12:000\$	—	—
São Luiz Gonzaga .....	—	—	—	—	—	—	—	—
São Pedro .....	—	—	—	—	—	—	2	34:500\$
São Sebastião do Cahy.....	—	—	—	—	—	—	2	20:422\$
Taquara .....	—	—	—	—	—	—	—	—
Taquary .....	—	—	—	—	—	—	—	—
Triunpho .....	—	—	—	—	—	—	1	—
Uruguayana .....	—	—	1	49:000\$	1	15:700\$	3	72:150\$
Viamão .....	—	—	—	—	—	—	1	20:000\$
<b>ESTADO .....</b>	<b>9</b>	<b>263:600\$</b>	<b>44</b>	<b>433:631\$</b>	<b>21</b>	<b>385:900\$</b>	<b>40</b>	<b>1.542:481\$</b>

OBSERVAÇÃO: Faltam informações de Guaporé, Lagôa Vermelha e Porto Alegre.



E DOCUMENTOS — CONTRATOS  
DE 1927

COMMODATO		MUTUO		ABERTURA DE CREDITO		SOCIEDADE		OUTROS		TOTAL	
N.º	Valor	N.º	Valor	N.º	Valor	N.º	Valor	N.º	Valor	N.º	Valor
—	—	—	—	1	25:000\$	—	—	—	—	1	25:000\$
—	—	—	—	1	30:000\$	—	—	—	—	1	30:000\$
—	—	14	3.210:238\$	—	—	1	100:000\$	—	—	23	3.636:538\$
—	—	—	—	1	50:000\$	—	—	2	32:500\$	7	130:500\$
—	—	—	—	—	—	—	—	1	12:684\$	1	12:684\$
—	—	8	43:000\$	—	—	2	120:000\$	2	23:000\$	17	301:000\$
—	—	2	100:000\$	2	28:000\$	2	40:000\$	1	3:500\$	10	316:600\$
—	—	1	15:000\$	—	—	—	—	—	—	1	15:000\$
—	—	2	18:000\$	—	—	—	—	2	2:059\$	4	20:059\$
—	—	—	—	—	—	1	200:000\$	1	5:000\$	11	356:495\$
—	—	1	20:000\$	—	—	—	—	1	20:000\$	2	40:000\$
—	—	—	—	—	—	—	—	1	150\$	3	77:650\$
—	—	5	155:000\$	2	60:000\$	1	250:000\$	—	—	8	465:000\$
—	—	—	—	—	—	1	50:000\$	1	2:600\$	5	286:180\$
—	—	—	—	—	—	—	—	—	—	2	23:500\$
—	—	—	—	1	50:000\$	—	—	—	—	4	97:500\$
—	—	—	—	—	—	—	—	3	116:300\$	3	116:300\$
—	—	—	—	2	90:000\$	—	—	2	36:000\$	4	126:000\$
—	—	3	65:000\$	1	50:000\$	—	—	—	—	4	115:000\$
—	—	—	—	1	30:000\$	—	—	—	—	1	30:000\$
—	—	8	345:000\$	2	35:000\$	—	—	5	99:160\$	19	509:960\$
—	—	—	—	1	22:000\$	—	—	3	73:540\$	29	379:910\$
—	—	—	—	—	—	—	—	1	6:000\$	3	10:820\$
—	—	3	50:000\$	—	—	—	—	—	—	11	686:015\$
—	—	2	32.050:000\$	2	38:100\$	—	—	6	247:392\$	18	32.458:537\$
—	—	—	—	—	—	—	—	—	—	1	21:000\$
—	—	—	—	—	—	4	526:000\$	1	1:000\$	6	536:000\$
—	—	9	195:000\$	—	—	—	—	—	—	9	195:000\$
—	—	4	75:000\$	1	5:000\$	—	—	3	59:467\$	11	146:067\$
—	—	—	—	—	—	—	—	—	—	3	16:148\$
—	—	1	8:000\$	—	—	—	—	1	1.000:000\$	3	1.014:317\$
1	10:000\$	—	—	—	—	—	—	—	—	1	10:000\$
—	—	4	315:000\$	—	—	—	—	3	43:556\$	11	451:106\$
—	—	—	—	—	—	—	—	1	2:000\$	1	2:000\$
—	—	—	—	—	—	—	—	2	15:200\$	4	18:400\$
—	—	—	—	4	105:000\$	—	—	—	—	5	105:000\$
—	—	—	—	—	—	—	—	—	—	1	12:000\$
—	—	—	—	—	—	—	—	6	46:327\$	6	46:327\$
—	—	—	—	—	—	1	3:500\$	—	—	3	38:000\$
—	—	—	—	2	38:000\$	1	30:000\$	—	—	5	88:422\$
—	—	2	38:000\$	—	—	—	—	—	—	2	38:000\$
—	—	—	—	1	50:000\$	1	50:000\$	2	30:000\$	4	130:000\$
—	—	—	—	—	—	—	—	1	2:500\$	2	2:500\$
—	—	2	55:000\$	—	—	—	—	1	2:000\$	8	193:850\$
—	—	—	—	—	—	—	—	—	—	1	20:000\$
1	10:000\$	71	36.757:238\$	25	706:100\$	15	1.369:500\$	53	1.881:935\$	279	43.350:385\$

Os 30 municípios restantes communicaram não ter havido transcrição alguma.

## REGISTRO ESPECIAL DE TITULOS

4.º TRIMESTRE

MUNICIPIOS	PROMESSA DE VENDA		COMPRA E VENDA DE IMMOVEIS		LOCAÇÃO		ARRENDAMENTO	
	N.º	Valor	N.º	Valor	N.º	Valor	N.º	Valor
Bagé .....	—	—	1	8:000\$	2	97:800\$	5	283:465\$
Bento Gonçalves .....	—	—	—	—	1	300\$	—	—
Bom Jesus .....	—	—	—	—	—	—	—	—
Cachoeira .....	—	—	2	12:109\$	—	—	2	30:000\$
Cruz Alta .....	1	1:140\$	—	—	—	—	—	—
Dôres de Camaquã .....	—	—	—	—	—	—	1	1:000\$
Estrella .....	—	—	—	—	—	—	1	14:400\$
Garibaldi .....	—	—	1	36:500\$	1	300\$	—	—
Guahyba .....	1	49:940\$	—	—	—	—	—	—
Ijuhy .....	—	—	—	—	1	3:000\$	—	—
Jaguary .....	—	—	6	19:200\$	—	—	—	—
Julio de Castilhos .....	—	—	—	—	1	10:000\$	1	41:700\$
Lageado .....	—	—	1	3:000\$	—	—	3	26:160\$
Livramento .....	—	—	3	24:200\$	—	—	1	22:000\$
Nova Trento .....	—	—	1	10:000\$	—	—	—	—
Novo Hamburgo .....	—	—	—	—	—	—	—	—
Passo Fundo .....	—	—	—	—	—	—	1	20:000\$
Pelotas .....	3	108:300\$	11	110:139\$	4	93:800\$	5	42:500\$
Pinheiro Machado .....	—	—	—	—	—	—	1	1:680\$
Prata .....	—	—	—	—	—	—	1	1:620\$
Quarahy .....	—	—	2	15:175\$	3	58:944\$	6	362:902\$
Rio Grande .....	—	—	6	121:600\$	1	13:800\$	6	103:000\$
Rio Pardo .....	—	—	—	—	—	—	1	10:000\$
Rosario .....	—	—	—	—	—	—	—	—
Santa Maria .....	—	—	—	—	—	—	—	—
Santa Victoria .....	—	—	1	1:500\$	—	—	2	58:800\$
Santo Angelo .....	3	7:500\$	—	—	—	—	—	—
Santo Antonio .....	—	—	—	—	—	—	3	74:680\$
São Borja .....	1	8:000\$	—	—	—	—	—	—
São Francisco de Assis .....	—	—	—	—	1	12:000\$	1	400\$
São Gabriel .....	—	—	1	23:075\$	1	13:200\$	—	—
São Jeronymo .....	—	—	—	—	—	—	—	—
São João de Camaquã .....	—	—	5	34:490\$	1	50:000\$	1	—
São Leopoldo .....	—	—	—	—	—	—	—	—
São Pedro .....	—	—	—	—	2	5:400\$	—	—
São Sebastião do Cahy .....	—	—	3	63:000\$	—	—	4	116:000\$
São Sepé .....	—	—	—	—	—	—	—	—
Taquara .....	—	—	—	—	1	5:400\$	5	8:027\$
Taquary .....	—	—	—	—	—	—	—	—
Uruguayana .....	—	—	—	—	—	—	—	—
ESTADO .....	9	174:880\$	44	481:988\$	20	363:944\$	51	1.218:334\$

OBSERVAÇÃO: Faltam informações de Guaporé, Lagôa Vermelha e Porto Alegre.

E DOCUMENTOS — CONTRATOS

DE 1927

COMMODATO		MUTUO		ABERTURA DE CREDITO		SOCIEDADE		OUTROS		TOTAL	
N.º	Valor	N.º	Valor	N.º	Valor	N.º	Valor	N.º	Valor	N.º	Valor
—	—	2	40:000\$	—	—	—	—	6	147:000\$	16	576:265\$
—	—	—	—	1	100:000\$	1	6:638\$	1	2:500\$	4	109:438\$
—	—	—	—	—	—	—	—	1	115:551\$	1	115:551\$
—	—	1	15:000\$	—	—	2	190:000\$	5	126:700\$	12	373:809\$
—	—	3	65:000\$	—	—	1	20:000\$	1	4:000\$	6	90:140\$
—	—	—	—	—	—	—	—	1	11:000\$	2	12:000\$
—	—	—	—	—	—	—	—	—	—	1	14:400\$
—	—	—	—	1	5:000\$	—	—	—	—	3	41:800\$
—	—	—	—	—	—	—	—	—	—	1	49:940\$
—	—	3	65:000\$	1	5:000\$	2	40:000\$	—	—	7	113:000\$
—	—	—	—	—	—	—	—	—	—	6	19:200\$
—	—	—	—	—	—	—	—	—	—	2	51:700\$
—	—	—	—	—	—	—	—	1	2:200\$	5	31:360\$
—	—	1	50:000\$	—	—	1	18:000\$	1	20:000\$	7	134:200\$
—	—	—	—	—	—	—	—	—	—	1	10:000\$
—	—	—	—	—	—	—	—	1	2.520:000\$	1	2.520:000\$
—	—	2	50:000\$	—	—	1	50:000\$	1	67:500\$	5	187:500\$
—	—	—	—	—	—	—	—	2	40:662\$	25	395:401\$
—	—	—	—	—	—	—	—	—	—	1	1:680\$
—	—	—	—	—	—	—	—	—	—	1	1:620\$
—	—	6	90:000\$	—	—	4	726:114\$	—	—	21	1.253:135\$
—	—	—	—	1	25:000\$	—	—	—	—	14	263:400\$
—	—	1	10:000\$	—	—	—	—	—	—	2	20:000\$
—	—	—	—	—	—	1	25:000\$	—	—	1	25:000\$
—	—	6	120:000\$	—	—	—	—	—	—	6	120:000\$
—	—	—	—	—	—	1	26:000\$	—	—	4	86:300\$
—	—	2	50:000\$	—	—	—	—	—	—	5	57:500\$
—	—	—	—	—	—	—	—	—	—	3	74:680\$
—	—	2	40:000\$	—	—	—	—	—	—	3	48:000\$
—	—	—	—	—	—	—	—	—	—	2	12:400\$
—	—	5	200:000\$	—	—	—	—	—	—	7	236:275\$
—	—	—	—	—	—	—	—	1	5:500\$	1	5:500\$
—	—	—	—	—	—	—	—	1	170:000\$	8	254:490\$
—	—	—	—	1	30:000\$	—	—	—	—	1	30:000\$
—	—	4	92:000\$	—	—	—	—	—	—	6	97:400\$
—	—	—	—	—	—	—	—	—	—	7	179:000\$
—	—	1	15:000\$	—	—	—	—	—	—	1	15:000\$
—	—	1	10:000\$	—	—	—	—	—	—	7	23:427\$
—	—	—	—	1	10:000\$	—	—	—	—	1	10:000\$
—	—	—	—	7	655:000\$	—	—	—	—	7	655:000\$
—	—	40	912:000\$	13	830:000\$	14	1.101:752\$	23	3.232:613\$	214	8.315:511\$

Os 34 municípios restantes communicaram não ter havido transcrição alguma.

REGISTRO ESPECIAL DE TITULOS

ANNO

MUNICIPIOS	PROMESSA DE VENDA		COMPRA E VENDA DE IMMOVEIS		LOCAÇÃO		ARRENDAMENTO	
	N.º	Valor	N.º	Valor	N.º	Valor	N.º	Valor
Alegrete .....	1	1:720\$	—	—	1	9:000\$	2	8:000\$
Alfredo Chaves .....	—	—	—	—	—	—	1	4:000\$
Antonio Prado .....	—	—	—	—	1	3:000\$	—	—
Bagé .....	—	—	3	49:500\$	4	108:800\$	9	557:265\$
Bento Gonçalves .....	2	26:000\$	1	5:000\$	7	22:150\$	—	—
Bom Jesus .....	—	—	—	—	—	—	—	—
Cachoeira .....	—	—	2	12:109\$	2	42:000\$	6	107:200\$
Gaxias .....	1	100:000\$	6	37:005\$	6	65:370\$	1	3:960\$
Conceição do Arroio.....	—	—	1	600\$	—	—	—	—
Cruz Alta .....	5	26:390\$	1	6:000\$	1	1:500\$	2	84:510\$
Dom Pedrito .....	—	—	—	—	—	—	1	56:000\$
Dôres de Camaquam.....	3	58:200\$	9	1:770\$	—	—	7	98:950\$
Encruzilhada .....	—	—	—	—	—	—	—	—
Erechim .....	1	5:000\$	—	—	2	18:000\$	1	9:000\$
Estrella .....	—	—	—	—	—	—	1	14:400\$
Garibaldi .....	—	—	1	36:500\$	4	4:400\$	—	—
Guahyba .....	8	322:360\$	—	—	—	—	—	—
Ijuhy .....	—	—	—	—	1	3:000\$	—	—
Jaguarão .....	—	—	3	29:175\$	—	—	2	224:080\$
Jaguary .....	—	—	6	19:200\$	—	—	—	—
Julio de Castilhos.....	1	3:500\$	—	—	2	30:000\$	4	56:200\$
Lageado .....	—	—	10	72:540\$	—	—	5	28:720\$
Livramento .....	—	—	3	24:200\$	—	—	3	202:000\$
Montenegro .....	—	—	1	4:815\$	2	24:200\$	—	—
Nova Trento .....	—	—	1	10:000\$	—	—	—	—
Novo Hamburgo .....	—	—	—	—	—	—	—	—
Palmeira .....	—	—	—	—	—	—	—	—
Passo Fundo .....	—	—	15	43:267\$	1	4:200\$	3	20:900\$
Pelotas .....	32	340:021\$	71	811:284\$	15	281:720\$	6	445:745\$
Pinheiro Machado .....	—	—	—	—	3	36:300\$	3	6:500\$
Prata .....	—	—	—	—	—	—	2	4:510\$
Quarahy .....	1	20:500\$	7	88:605\$	5	87:144\$	14	1.231:813\$
Rio Grande .....	—	—	15	216:095\$	5	56:890\$	9	134:390\$
Rio Pardo .....	—	—	—	—	—	—	3	37:000\$
Rosario .....	—	—	—	—	1	9:000\$	1	15:600\$
Santa Maria .....	—	—	—	—	—	—	2	39:600\$
Santa Victoria .....	—	—	3	10:380\$	—	—	6	80:024\$
Santo Angelo .....	10	35:272\$	—	—	2	34:100\$	2	4:200\$
Santo Antonio .....	—	—	1	15:000\$	—	—	6	84:080\$
São Borja .....	1	8:000\$	2	12:577\$	—	—	—	—
São Francisco de Assis.....	2	14:600\$	1	400\$	4	45:100\$	3	26:600\$
São Gabriel .....	1	10:950\$	3	34:415\$	2	18:200\$	4	90:300\$
São Jeronymo .....	—	—	—	—	—	—	—	—
São João de Camaquam.....	—	—	15	143:090\$	1	50:000\$	1	—
São Leopoldo .....	3	17:800\$	—	—	—	—	—	—

E DOCUMENTOS — CONTRATOS

DE 1927

COMMODATO		MUTUO		ABERTURA DE CREDITO		SOCIEDADE		OUTROS		TOTAL	
N.º	Valor	N.º	Valor	N.º	Valor	N.º	Valor	N.º	Valor	N.º	Valor
—	—	—	—	—	—	1	65:000\$	3	6:664\$	8	90:384\$
—	—	1	15:000\$	3	140:000\$	—	—	1	1:000\$	6	160:000\$
—	—	2	80:000\$	4	90:000\$	—	—	—	—	7	173:000\$
—	—	16	3.250:238\$	—	—	1	100:000\$	6	147:000\$	39	4.212:803\$
—	—	—	—	4	181:685\$	1	6:638\$	4	135:000\$	19	376:473\$
—	—	—	—	—	—	—	—	2	128:235\$	2	128:235\$
—	—	13	7.877:047\$	—	—	6	445:000\$	10	164:792\$	39	8.648:148\$
—	—	6	269:500\$	4	93:000\$	2	40:000\$	2	8:500\$	28	617:335\$
—	—	1	15:000\$	—	—	—	—	1	1:500\$	3	17:100\$
—	—	14	248:000\$	—	—	1	20:000\$	3	6:059\$	27	392:459\$
—	—	—	—	—	—	—	—	1	27:879\$	2	83:879\$
—	—	—	—	—	—	1	200:000\$	2	16:000\$	22	374:920\$
—	—	1	20:000\$	—	—	—	—	1	20:000\$	2	40:000\$
—	—	—	—	—	—	1	50:000\$	1	2:222\$	6	84:222\$
—	—	—	—	—	—	—	—	—	—	1	14:400\$
—	—	—	—	1	5:000\$	—	—	—	—	6	45:900\$
—	—	2	14:200\$	—	—	—	—	1	150\$	11	336:710\$
—	—	8	220:000\$	3	65:000\$	3	290:000\$	—	—	15	578:000\$
—	—	—	—	—	—	1	50:000\$	4	33:628\$	10	336:883\$
—	—	—	—	—	—	—	—	3	6:416\$	9	25:616\$
—	—	3	190:000\$	1	30:000\$	1	30:000\$	—	—	12	339:700\$
—	—	—	—	1	50:000\$	—	—	2	12:200\$	10	163:460\$
—	—	3	95:000\$	—	—	2	168:000\$	5	141:300\$	16	630:500\$
—	—	2	60:000\$	2	90:000\$	—	—	3	156:000\$	10	335:015\$
—	—	—	—	—	—	—	—	—	—	1	10:000\$
—	—	3	65:000\$	1	50:000\$	—	—	1	2.520:000\$	5	2.635:000\$
—	—	—	—	1	30:000\$	—	—	—	—	1	30:000\$
—	—	14	595:000\$	2	35:000\$	1	50:000\$	7	170:160\$	43	918:527\$
—	—	3	150:510\$	3	212:000\$	—	—	8	212:594\$	138	2.453:874\$
—	—	—	—	—	—	—	—	1	6:000\$	7	48:800\$
—	—	—	—	—	—	1	2:000\$	—	—	3	6:510\$
—	—	16	250:600\$	—	—	5	816:114\$	—	—	48	2.494:176\$
—	—	6	32.325:000\$	3	63:100\$	—	—	7	275:392\$	45	33.070:867\$
—	—	2	25:000\$	—	—	1	200:000\$	1	3:360\$	7	265:360\$
—	—	1	20:000\$	—	—	9	920:000\$	2	151:000\$	14	1.115:600\$
—	—	16	335:000\$	—	—	1	168:000\$	—	—	19	542:600\$
—	—	—	—	—	—	2	29:180\$	—	—	11	119:584\$
—	—	7	145:000\$	1	5:000\$	—	—	4	64:567\$	26	288:039\$
—	—	—	—	1	45:000\$	—	—	—	—	8	144:080\$
—	—	3	48:000\$	—	—	—	—	1	1.000:000\$	7	1.068:577\$
1	10:000\$	—	—	—	—	—	—	2	38:178\$	13	134:878\$
—	—	13	680:000\$	—	—	—	—	15	163:556\$	28	997:421\$
—	—	—	—	—	—	—	—	2	7:500\$	2	7:500\$
—	—	1	400:000\$	2	75:061\$	—	—	3	185:200\$	23	853:351\$
—	—	1	3.200:000\$	23	866:000\$	—	—	—	—	28	4.083:800\$

MUNICIPIOS	PROMESSA DE VENDA		COMPRA E VENDA DE IMMOVEIS		LOCACÃO		ARRENDAMENTO	
	N.º	Valor	N.º	Valor	N.º	Valor	N.º	Valor
São Lourenço .....	—	—	—	—	1	12:000\$	—	—
São Luiz Gonzaga.....	—	—	—	—	—	—	—	—
São Pedro .....	—	—	—	—	2	5:400\$	2	34:500\$
São Sebastião do Cahy.....	—	—	3	63:000\$	—	—	6	136:422\$
São Sepé .....	—	—	—	—	—	—	—	—
Taquara .....	—	—	4	24:260\$	3	19:000\$	5	8:027\$
Taquary .....	1	10:000\$	—	—	—	—	—	—
Triunpho .....	—	—	1	26:000\$	—	—	3	5:300\$
Uruguayana .....	—	—	1	49:000\$	3	67:700\$	5	101:150\$
Viamão .....	—	—	—	—	1	4:000\$	1	20:000\$
ESTADO .....	73	1.000:313\$	190	1.845:787\$	82	1.062:174\$	133	3.980:946\$

OBSERVAÇÃO: Faltam informações de Guaporé, Lagôa Vermelha e Porto Alegre.

COMMODATO		MUTUO		ABERTURA DE CREDITO		SOCIEDADE		OUTROS		TOTAL	
N.º	Valor	N.º	Valor	N.º	Valor	N.º	Valor	N.º	Valor	N.º	Valor
—	—	—	—	—	—	—	—	—	—	1	12:000\$
—	—	—	—	—	—	—	—	6	46:327\$	6	46:327\$
—	—	4	92:000\$	—	—	2	53:500\$	—	—	10	185:400\$
—	—	—	—	2	38:000\$	2	48:000\$	—	—	13	285:422\$
—	—	1	15:000\$	—	—	—	—	—	—	1	15:000\$
—	—	10	121:000\$	3	90:000\$	—	—	—	—	25	262:287\$
—	—	—	—	3	110:000\$	1	50:000\$	2	30:000\$	7	200:000\$
—	—	—	—	—	—	1	10:000\$	1	2:500\$	6	43:800\$
—	—	8	600:000\$	7	655:000\$	—	—	2	2:800\$	26	1.475:650\$
—	—	—	—	—	—	—	—	—	—	2	24:000\$
1	10:000\$	181	51.420:495\$	75	3.018:846\$	47	3.811:432\$	110	5.893:579\$	892	72.043:572\$

Os 21 municipios restantes communicaram não ter havido transcripção alguma.

Superior Tribunal — Numero de sessões ordinarias e extraordinarias,  
realizadas — 1910 - 1927

ANNOS	SESSÕES							TOTAL	Feitos Julgados
	Ordinarias			Extraordinarias					
	1. <sup>a</sup> Camara	2. <sup>a</sup> Camara	Camaras Reunidas	1. <sup>a</sup> Camara	2. <sup>a</sup> Camara	Camaras Reunidas			
1910 .....	—	—	87	—	—	8	95	283	
1911 .....	—	—	88	—	—	9	97	310	
1912 .....	—	—	87	—	—	11	98	365	
1913 .....	—	—	89	—	—	12	101	502	
1914 .....	—	—	86	—	—	3	89	521	
1915 .....	—	—	86	—	—	15	101	599	
1916 .....	—	—	87	—	—	7	94	608	
1917 .....	—	—	91	—	—	8	99	664	
1918 .....	—	—	86	—	—	5	91	582	
1919 .....	—	—	88	—	—	12	100	653	
1920 .....	—	—	84	—	—	5	89	627	
1921 .....	—	—	87	—	—	10	97	647	
1922 .....	—	—	99	—	—	5	104	678	
1923 .....	—	—	78	—	—	6	84	509	
1924 .....	—	—	79	—	—	3	82	625	
1925 .....	63	65	27	3	—	1	159	721	
1926 .....	67	67	18	1	2	2	157	682	
1927 .....	69	67	18	1	1	—	156	632	



Superior Tribunal — Especie e n.º dos autos recebidos para julgamento  
— 1910 - 1927

A N O S	ESPECIE DOS AUTOS ENTRADOS									
	Aggravos	Appellações		Habeas-corpuz	Recursos	Desaforamentos	Cartas testemu- nhaveis	Conflictos de jurisdição	Outros feitos	TOTAL
		Criminaes	Civeis							
1910 .....	60	73	119	28	16	2	6	3	13	320
1911 .....	45	92	108	20	29	—	12	—	20	326
1912 .....	56	84	135	29	42	6	14	3	3	372
1913 .....	63	171	141	61	79	2	22	3	8	550
1914 .....	78	199	175	41	78	2	21	1	25	620
1915 .....	99	182	178	63	103	—	23	4	14	666
1916 .....	108	183	151	63	146	1	21	6	13	692
1917 .....	118	153	151	76	99	7	21	8	13	646
1918 .....	91	155	176	74	91	—	21	3	14	625
1919 .....	120	203	150	87	114	—	14	4	7	699
1920 .....	118	158	171	77	138	—	17	4	2	685
1921 .....	133	210	149	82	137	—	14	4	18	747
1922 .....	132	240	145	62	123	—	20	6	26	754
1923 .....	104	119	150	40	68	3	12	2	5	503
1924 .....	147	152	59	84	115	—	20	9	31	717
1925 .....	130	181	130	90	106	—	12	11	21	648
1926 .....	134	196	85	99	106	—	15	7	20	662
1927 .....	146	203	118	98	106	—	23	4	24	722

Superior Tribunal — Feitos julgados — 1910 - 1927

A N N O S	Aggravos	Appellações		Habeas-corpus	Recursos	Desaforamentos	Cartas testemu- nhaveis	Conflictos de jurisdição	Embargos in- fringentes	Outros feitos	TOTAL
		Criminaes	Civeis								
1910 .....	50	66	95	29	17	2	6	4	—	14	283
1911 .....	54	90	91	21	29	1	10	—	—	14	310
1912 .....	52	105	111	28	41	4	12	3	—	11	367
1913 .....	54	125	157	61	71	2	20	3	—	9	502
1914 .....	72	188	109	40	74	2	15	1	—	20	521
1915 .....	89	200	114	65	99	—	19	3	—	10	599
1916 .....	79	172	118	65	139	—	19	6	—	10	608
1917 .....	116	168	141	75	123	5	17	8	—	11	664
1918 .....	85	143	73	98	98	—	22	—	—	12	582
1919 .....	102	195	129	92	110	2	15	5	—	3	653
1920 .....	98	164	127	78	142	—	12	4	—	2	627
1921 .....	121	197	91	73	136	—	11	3	—	15	647
1922 .....	108	258	108	58	121	1	12	7	—	5	678
1923 .....	84	144	161	34	64	3	10	3	—	6	509
1924 .....	125	136	116	85	113	—	14	6	—	30	625
1925 .....	124	148	174	83	108	—	12	10	40	22	721
1926 .....	99	174	120	94	101	—	9	9	50	26	682
1927 .....	37	202	94	101	109	—	17	4	38	30	632

EFFECTIVO DA BRIGADA MILITAR DO ESTADO

1923 — 1927

CLASSIFICAÇÃO	1923		1924		1925		1926		1927						
	Officiaes	Praças	Officiaes	Praças	Officiaes	Praças	Officiaes	Praças	Officiaes	Praças					
	Total	Total	Total	Total	Total	Total	Total	Total	Total	Total					
Estado Maior .....	18	—	18	20	—	19	19	—	19	10	—	10			
Unidades Arregimentadas .....	118	2.182	2.300	147	2.076	2.223	141	2.811	2.952	155	2.503	2.658	142	2.681	2.823
Serviços Auxiliares .....	8	190	198	9	173	182	8	160	168	56	162	218	66	192	258
Linha de Tiro e Deposito de Recrutas .....	—	53	53	—	55	55	—	30	30	—	30	30	—	67	67
Total .....	144	2.425	2.589	176	2.304	2.480	168	3.001	3.169	230	2.695	2.925	218	2.940	3.156

ESTATISTICA DOS INCENDIOS —

MUNICIPIOS	N.º E NATUREZA DOS PREDIOS					VALOR DOS DAMNOS		
	Moradia	Negocio	Mixtos	Outros	Total	Moradia	Negocio	Mixto
Alegrete .....	—	1	—	—	1	—	100:000\$	—
Bento Gonçalves .....	—	—	1	—	1	—	—	250:000\$
Caxias .....	7	—	4	—	11	199:600\$	—	184:200\$
Cruz Alta .....	2	3	—	2	7	—	—	—
Dores de Camaquam.....	—	—	—	1	1	—	—	—
Erechim .....	1	1	—	—	2	—	—	—
Estrella .....	—	1	—	—	1	—	234:249\$	—
Guahyba .....	—	—	—	1	1	—	—	—
Ijuhy .....	3	1	—	—	4	31:000\$	120:000\$	—
Jaguary .....	—	—	1	—	1	—	—	80:000\$
Lavras .....	—	1	—	—	1	—	350\$	—
Montenegro .....	—	3	—	1	4	—	39:200\$	—
Nova Trento .....	—	—	—	1	1	—	—	—
Pelotas .....	11	3	1	3	18	16:200\$	—	—
Rio Grande .....	10	4	1	3	18	—	—	—
Rio Pardo .....	1	—	—	—	1	500\$	—	—
Rosario .....	—	1	—	—	1	—	44:000\$	—
Santa Maria .....	1	—	—	1	2	—	—	—
Santo Angelo .....	1	1	—	1	3	25:000\$	115:000\$	—
S. Francisco de Paula.....	—	—	6	—	6	33:000\$	—	200:000\$
S. José do Norte.....	1	—	—	1	2	6:000\$	—	—
S. Leopoldo .....	—	2	—	—	2	—	17:000\$	—
S. Sebastião do Cahy.....	—	—	1	—	1	—	—	7:500\$
Soledade .....	1	1	—	—	2	8:000\$	22:000\$	—
Taquara .....	—	3	2	1	6	—	101:000\$	100:000\$
Vaccaria .....	2	—	—	—	2	82:000\$	—	—
Porto Alegre .....	35	50	2	17	104	—	—	—
<b>TOTAL.....</b>	<b>76</b>	<b>76</b>	<b>19</b>	<b>33</b>	<b>204</b>	<b>401:300\$</b>	<b>792:799\$</b>	<b>821:700\$</b>

ANNO DE 1927

MATERIAES		VALOR DOS SEGUROS					
Outros	Total	Predio	Negocio	Mercado- rias	Movels	Outros	Total
—	100:000\$	50:000\$	—	50:000\$	—	—	100:000\$
—	250:000\$	43:000\$	—	170:000\$	—	—	213:000\$
—	333:800\$	199:000\$	—	86:000\$	—	—	285:000\$
—	—	120:000\$	—	83:000\$	10:000\$	—	213:000\$
20:000\$	20:000\$	—	—	—	—	—	—
—	—	—	—	—	—	—	—
—	234:249\$	33:315\$	—	72:000\$	—	—	105:315\$
257:000\$	257:000\$	—	—	—	—	200:000\$	200:000\$
—	151:000\$	14:000\$	80:000\$	—	—	—	94:000\$
—	80:000\$	20:000\$	—	60:000\$	—	—	80:000\$
—	350\$	—	—	—	—	—	—
200\$	39:400\$	41:000\$	—	—	20:000\$	—	61:000\$
50:000\$	50:000\$	17:000\$	—	—	3:000\$	—	20:000\$
12:000\$	28:200\$	30:000\$	—	52:000\$	—	—	82:000\$
—	—	402:000\$	53:000\$	—	—	350:000\$	805:000\$
—	500\$	—	—	—	—	—	—
—	44:000\$	—	—	50:000\$	—	—	50:000\$
1.700:000\$	1.700:000\$	—	—	1.700:000\$	—	—	1.700:000\$
65:000\$	205:000\$	40:000\$	—	130:000\$	—	—	170:000\$
—	233:000\$	—	—	—	—	—	—
1:000\$	7:000\$	—	—	—	—	—	—
—	17:000\$	5:000\$	—	19:000\$	—	—	24:000\$
—	7:500\$	—	—	—	—	—	—
—	30:000\$	—	—	—	—	—	—
8:000\$	209:000\$	10:000\$	—	106:000\$	—	—	—
—	82:000\$	—	—	—	—	—	—
—	—	1.686:523\$	—	2.995:334\$	270:900\$	65:000\$	5.017:757\$
2.113:200\$	4.128:999\$	2.710:838\$	133:000\$	5.573:334\$	303:900\$	615:000\$	9.336:072\$

SINISTROS "POR FOGO" NA CAPITAL

N.º de incendios. Valor dos seguros e dos prejuizos e dos prejuizos, segundo notas fornecidas pelo CORPO DE BOMBEIROS 1911 a 1927

ANNOS	SINISTROS			VALOR DOS SEGUROS			TOTAL	Prejuizos indemnizados
	Incendios	Começo de Incendios	TOTAL	Predios	Moveis	Negocios		
1911	22	35	57	336:000\$000	25:500\$000	401:900\$000	763:400\$000	237:609\$280
1912	49	45	94	943:000\$000	19:500\$000	1.568:600\$000	2.531:100\$000	753:924\$291
1913	34	26	60	404:750\$000	27:000\$000	631:700\$000	1.063:450\$000	707:731\$770
1914	42	56	98	745:200\$000	54:300\$000	1.195:000\$000	1.994:500\$000	828:638\$500
1915	36	40	76	547:800\$000	34:000\$000	1.431:000\$000	2.012:800\$000	864:211\$410
1916	44	33	77	735:600\$000	97:500\$000	826:900\$000	1.660:000\$000	494:401\$080
1917	51	51	102	2.153:200\$000	697:300\$000	4.454:800\$000	7.205:300\$000	662:646\$810
1918	23	50	73	606:000\$000	24:000\$000	622:700\$000	1.252:700\$000	427:886\$710
1919	33	36	69	1.011:700\$000	177:300\$000	5.902:000\$000	7.591:000\$000	1.634:085\$710
1920	25	40	65	838:000\$000	25:000\$000	5.583:000\$000	6.446:000\$000	1.118:524\$120
1921	17	48	65	164:000\$000	54:000\$000	2.628:500\$000	2.846:500\$000	1.552:297\$206
1922	44	42	86	1.262:018\$000	232:000\$000	3.294:500\$000	4.788:518\$000	1.979:319\$491
1923	49	39	88	1.827:300\$000	107:000\$000	9.650:825\$000	11.585:125\$000	4.993:370\$662
1924	31	45	76	833:800\$000	209:000\$000	1.131:400\$000	2.174:200\$000	648:301\$570
1925	27	70	97	1.868:182\$900	203:000\$000	8.768:117\$165	10.839:300\$065	775:570\$845
1926	27	57	84	557:500\$000	308:700\$000	2.762:500\$000	3.628:700\$000	921:800\$840
1927	39	65	104	1.686:523\$293	291:400\$000	3.039:834\$320	5.017:757\$613	1.231:095\$450

**Incendios, por mezes, occorridos em P. Alegre, e attendidos pelo  
CORPO DE BOMBEIROS — 1911 a 1927**

ANNOS	Janeiro	Fevereiro	Março	Abril	Maió	Junho	Julho	Agosto	Setembro	Outubro	Novembro	Dezembro	TOTAL
1911	—	—	—	—	—	—	—	—	—	—	—	—	22
1912	5	4	11	—	2	3	6	4	2	2	6	4	49
1913	3	5	2	2	1	2	7	3	2	2	2	3	34
1914	7	5	2	6	3	7	1	5	1	2	1	2	42
1915	6	4	3	1	—	4	1	1	5	6	2	3	36
1916	7	7	4	3	2	2	2	2	2	1	5	7	44
1917	4	8	7	13	2	—	4	1	2	5	3	2	51
1918	7	1	4	1	3	—	—	2	1	1	1	2	32
1919	6	6	2	3	1	3	3	2	2	2	—	3	33
1920	5	—	3	3	3	1	3	1	4	1	1	—	25
1921	—	—	4	—	2	1	1	—	—	1	2	6	17
1922	2	10	6	1	2	3	4	3	1	10	—	2	44
1923	2	2	7	8	12	3	1	2	2	2	3	5	49
1924	3	3	2	5	2	3	3	3	2	1	1	3	31
1925	3	5	4	2	3	3	—	5	—	1	1	—	27
1926	1	2	4	—	1	2	3	3	1	5	4	1	27
1927	5	2	3	1	5	5	3	3	2	1	7	2	39

**PRINCIPIOS DE INCENDIOS OCCORRIDOS EM  
P. ALEGRE, NOS ANNOS 1911 a 1927**

ANNOS	Janeiro	Fevereiro	Março	Abril	Maió	Junho	Julho	Agosto	Setembro	Outubro	Novembro	Dezembro	TOTAL
1911	—	—	—	—	—	—	—	—	—	—	—	—	35
1912	—	4	3	3	5	4	5	2	6	1	3	9	45
1913	2	5	1	1	2	1	1	3	4	1	3	2	26
1914	6	3	7	6	6	2	5	4	3	5	4	5	56
1915	2	2	4	4	3	4	6	4	1	4	3	3	40
1916	3	1	1	3	3	2	4	3	—	5	5	2	32
1917	10	5	2	4	2	6	7	2	3	2	4	4	51
1918	3	3	5	3	2	6	2	5	4	7	4	6	50
1919	4	4	—	8	3	2	2	3	4	3	1	2	36
1920	2	2	4	3	5	1	—	1	2	6	5	9	40
1921	1	2	6	3	4	6	4	3	2	5	4	8	48
1922	2	4	3	2	3	7	5	5	4	3	3	1	42
1923	3	3	3	4	3	5	7	1	3	1	3	3	39
1924	5	3	2	4	3	3	2	2	1	7	6	7	45
1925	11	5	6	4	7	2	5	7	6	4	6	7	70
1926	1	8	7	7	3	1	4	3	6	5	4	8	57
1927	10	4	5	4	6	2	10	1	7	7	7	2	65

COMPANHIAS DE SEGUROS TERRESTRES E MARITIMOS

COM SEDE NO ESTADO

1913 a 1927


ANOS	SEGUROS TERRESTRES			SEGUROS MARITIMOS			SEGUROS TERRESTRES E MARITIMOS			RESPONSAB. E SINISTROS INDEMNIZADOS		
	Premios	Sinistros	%	Premios	Sinistros	%	Premios	Sinistros	%	Valor segurado	Indemnizações	%
1913	871:089\$	472:869\$	54,2	686:815\$	390:247\$	56,7	1.557:904\$	863:116\$	55,40	333.000:264\$	863:116\$	0,25
1914	850:000\$	795:039\$	93,5	465:565\$	150:465\$	32,3	1.315:565\$	495:504\$	71,87	286.129:189\$	945:503\$	0,33
1915	802:962\$	445:660\$	55,5	475:441\$	375:582\$	79,0	1.278:403\$	821:242\$	64,24	306.675:453\$	841:242\$	0,23
1916	833:332\$	288:041\$	34,5	580:211\$	79:953\$	16,9	1.413:543\$	385:994\$	27,30	323.977:772\$	385:993\$	0,11
1917	898:107\$	462:945\$	51,5	799:520\$	178:324\$	22,3	1.697:627\$	641:269\$	37,77	392.896:715\$	641:269\$	0,16
1918	1.026:581\$	440:137\$	42,8	1.011:521\$	797:593\$	78,8	2.038:102\$	1.237:730\$	60,73	451.059:715\$	1.237:730\$	0,27
1919	1.060:042\$	732:694\$	69,1	805:245\$	571:105\$	70,9	1.865:287\$	1.303:799\$	69,89	410.389:075\$	1.303:799\$	0,31
1920	1.070:524\$	474:920\$	44,3	693:643\$	308:272\$	44,1	1.764:167\$	781:192\$	44,28	399.791:752\$	781:192\$	0,19
1921	1.235:602\$	412:320\$	33,3	665:722\$	288:523\$	43,3	1.901:324\$	700:843\$	36,86	444.184:075\$	700:843\$	0,15
1922	1.243:020\$	467:246\$	37,5	835:951\$	380:451\$	45,5	2.078:971\$	847:697\$	40,77	479.521:068\$	847:698\$	0,17
1923	1.353:123\$	1.019:842\$	75,3	1.088:159\$	312:181\$	28,6	2.441:282\$	1.332:023\$	54,59	537.603:474\$	1.332:023\$	0,21
1924	1.697:050\$	323:829\$	19,0	1.119:458\$	258:662\$	23,1	2.816:508\$	582:491\$	20,68	577.800:888\$	582:491\$	0,10
1925	2.065:123\$	408:854\$	19,7	1.287:529\$	338:182\$	26,2	2.382:652\$	747:036\$	22,08	638.553:783\$	747:036\$	0,11
1926	2.093:990\$	616:296\$	29,4	1.154:876\$	644:570\$	55,8	3.248:866\$	1.260:866\$	38,88	657.003:730\$	3.248:866\$	0,49
1927	2.227:595\$	1.000:266\$	44,9	1.113:376\$	639:705\$	57,4	3.340:971\$	1.639:971\$	49,08	648.774:539\$	1.639:971\$	0,25



COMPANHIAS DE SEGUROS, MARITIMOS E TERRESTRES

1927

COMPANHIAS	SEGUROS TERRESTRES			SEGUROS MARITIMOS			SEGUROS TERRESTRES E MARITIMOS			RESPONSAB. E SINISTROS INDEMNIZADOS					
	Sinistros		%	Premios		%	Sinistros		%	Premios		%	Valor segurado	Indemnizações	%
	Premios	Sinistros		Premios	Sinistros		Premios	Sinistros		Premios	Sinistros				
Cia. União .....	1.030:175\$	652:205\$	63,3	630:932\$	285:426\$	45,2	1.661:107\$	937:631\$	56,4	304.963:340\$	937:631\$	0,30			
" P. Alegrense . . .	345:669\$	7:207\$	2,0	102:332\$	24:082\$	23,5	448:001\$	31:289\$	6,9	92.895:571\$	31:289\$	0,03			
" Pelotense . . . .	154:388\$	10:245\$	6,6	64:620\$	65:052\$	100,6	219:008\$	75:298\$	34,3	48.434:401\$	75:298\$	0,15			
" Phenix P. A. . . .	270:695\$	41:274\$	15,2	186:234\$	168:550\$	90,5	456:929\$	209:824\$	45,9	100.862:946\$	209:824\$	0,20			
" R. Grandense . . .	177:646\$	74:940\$	42,1	59:751\$	34:037\$	56,9	237:397\$	108:977\$	45,9	42.794:203\$	108:977\$	0,25			
" Sul Brasil . . . .	249:022\$	214:395\$	86,0	69:507\$	62:558\$	90,0	318:529\$	276:953\$	86,9	59.124:078\$	276:953\$	0,46			
SOMMA . . . . .	2.227:595\$	1.000:266\$	44,9	1.113:376\$	639:705\$	57,4	3.340:971\$	1.639:971\$	49,0	648.774:539\$	1.639:971\$	0,25			



# ESTADÍSTICA HOSPITALAR

ESTATISTICA DOS HOSPITAES

MOVIMENTO DE

MUNICIPIOS	NOME DO HOSPITAL OU CASA DE SAUDE	Existentes em 1/1/1927	
		H	M
Alegrete	Hospital da Santa Casa de Caridade	24	9
"	Sanatorio Santo Antonio	11	15
"	Hospital Militar de Alegrete	17	—
Alfredo Chaves	Casa de Saude Dr. del Prete	5	—
Bento Gonçalves	Hospital Dr. Tacchini	—	—
"	Casa de Saude São Jorge	—	—
Erechim	Novo Hospital São Roque	2	4
"	Hospital Santa Isabel	1	2
"	Hospital Nossa Sra. da Pompeia	4	1
Caxias	Hospital Nossa Sra. da Pompeia	14	13
Cruz Alta	Hospital São Vicente de Paula	12	6
"	Hospital Militar de Cruz Alta	27	—
Ijuhy	Hospital de Ijuhy	3	2
"	Casa de Saude Dr. Iramy	—	—
Itaquy	Associação Caridade de Itaquy	8	9
"	Hospital Militar	4	—
Jaguarão	Santa Casa de Caridade	15	19
Livramento	Hospital da Casa de Caridade	8	7
"	Enfermaria do 2.º Regimento da Brigada Militar	—	—
"	" do 7.º Regimento de Cavallaria do Exercito	11	—
"	" do 5.º Grupo de Artilharia Montada	—	—
Montenegro	Casa de Saude	2	—
Novo Hamburgo	Hospital Hamburgo Velho	4	2
Passo Fundo	Hospital São Vicente de Paula	4	4
"	Hospital de Caridade	4	—
Pelotas	Santa Casa de Misericordia	35	50
"	Sociedade Beneficencia (Portugueza)	19	12
Palmeira	Hospital Padre Bernardo	3	2
Porto Alegre	Hospital Alemão	—	—
"	Casa de Saude "Dias Fernandes"	5	1
"	Hospital Militar do Exercito	46	—
"	Hospital Espirita Jesus Nazareno	1	2
"	Enfermaria da Casa de Correção	19	—
"	Hospital São Pedro	410	519
"	Hospital da Brigada Militar	78	—
"	Manicomio Judiciario	43	—
"	Santa Casa de Misericordia	269	214
"	Hospital da Beneficencia Portugueza	36	9
Rosario	Hospital Nossa Sra. do Rosario	12	7
Rio Grande	Associação de Caridade Santa Casa	115	39
"	Beneficencia Portugueza	32	4
Santa Cruz	Hospital Santa Cruz	14	22
"	Hospital Rio Tal	—	—
"	Hospital Sinimbu	3	1

E CASAS DE SAÚDE

ENFERMOS — 1927

Entrados em 1927		Sahidos em 1927		Fallecidos em 1927		Existentes em 31/12/1927		NACIONALIDADE DOS ENFERMOS				
H	M	H	M	H	M	H	M	Brasileiros	Portugueses	Allemaes	Italianos	Outros
234	162	213	140	30	20	15	11	416	—	—	4	9
172	186	161	177	12	9	10	15	371	—	1	5	7
155	—	162	—	1	—	9	—	172	—	—	—	—
130	105	130	102	2	2	3	1	229	—	—	10	1
194	157	182	140	1	4	11	13	303	—	2	43	3
27	23	25	21	2	—	—	2	49	—	—	1	—
40	53	38	54	2	3	2	—	9	—	20	64	6
52	56	47	56	3	2	3	—	87	—	12	8	4
19	13	20	12	2	1	1	1	21	—	8	7	1
340	—	303	13	9	—	42	—	—	—	—	—	367
137	141	127	126	15	11	7	10	242	—	8	26	20
740	—	744	—	4	—	19	—	767	—	—	—	—
36	11	10	4	1	—	28	9	23	—	22	1	6
—	—	—	—	—	—	—	—	—	—	—	—	—
73	42	61	40	13	6	7	5	107	—	—	1	24
116	—	116	—	3	—	1	—	120	—	—	—	—
246	172	225	157	22	21	14	13	418	4	—	—	30
211	118	189	103	22	9	8	13	300	2	—	—	42
273	—	253	—	4	—	16	—	273	—	—	—	—
311	—	304	—	3	—	15	—	322	—	—	—	—
199	—	186	—	4	—	9	—	199	—	—	—	—
14	19	15	19	1	—	—	—	34	—	1	—	—
31	9	26	7	1	—	8	4	45	—	1	—	—
112	121	98	112	11	6	7	7	187	—	3	32	19
126	95	110	83	11	2	9	10	179	2	8	35	1
1.459	743	1.323	652	129	91	92	50	1.212	86	22	36	981
298	197	266	199	19	4	32	6	275	10	6	7	228
11	4	11	6	3	—	—	—	20	—	—	—	—
69	74	51	51	3	1	15	22	88	—	50	1	4
146	166	136	158	5	4	10	5	268	4	—	9	37
672	—	648	—	11	—	59	—	718	—	—	—	—
17	30	10	16	2	—	6	16	50	—	—	—	—
156	—	140	—	11	—	24	—	154	3	5	5	8
331	197	184	103	59	42	498	571	—	—	—	—	1.457
1.701	—	1.688	—	25	—	66	—	1.779	—	—	—	—
17	—	14	—	1	—	45	—	57	—	—	—	3
4.467	3.840	3.917	3.424	527	404	292	226	7.987	61	187	151	404
618	363	569	349	44	21	41	2	751	135	31	39	70
66	23	68	23	9	4	1	3	95	—	—	—	13
1.386	721	1.233	644	140	100	128	16	2.115	11	3	6	126
207	107	198	93	20	13	21	5	310	16	—	—	24
465	1.103	425	1.055	33	37	21	33	1.510	—	39	36	19
—	—	—	—	—	—	—	—	—	—	—	—	—
168	87	152	59	7	5	12	24	251	—	8	—	—

MUNICIPIOS	NOME DO HOSPITAL OU CASA DE SAUDE	Existentes em 1/1/1927	
		H	M
Santa Cruz.....	Hospital Villa Thereza.....	—	—
" "	Casa de Saude.....	—	—
" "	Sanatorio Vida Nova.....	10	6
Santa Maria .....	Hospital de Caridade Santa Maria.....	33	20
" "	Enfermaria do Gymnasio Santa Maria.....	—	—
" "	Hospital Militar do Exercito.....	38	—
" "	Casa de Saude C. José Wederkake.....	2	2
Santo Angelo ....	Hospital Dr. W. Gatz.....	2	2
" "	Casa de Saude.....	3	2
São Borja .....	Hospital de Caridade.....	4	2
Uruguayana .....	Santa Casa de Caridade.....	—	—
" "	Sanatorio de Uruguayana.....	3	7
" "	Sanatorio Santa Elisabeth.....	1	6
Venancio Ayres ..	Hospital Schmidt.....	4	11
" "	Casa de Saude Dr. Estevam Batosi.....	2	1
São Gabriel .....	Santa Casa de Caridade.....	16	14
" "	Hospital Militar do Exercito.....	36	—
	Total.....	1.527	1.048

Entrados em 1927		Sahidos em 1927		Fallecidos em 1927		Existentes em 31/12/1927		NACIONALIDADE DOS ENFERMOS				
								Brasileiros	Portugueses	Allemaes	Italianos	Outros
H	M	H	M	H	M	H	M					
123	69	118	62	1	1	4	6	189	—	3	—	—
18	12	15	11	1	1	2	—	30	—	—	—	—
193	89	191	82	1	1	11	12	266	—	16	4	12
718	342	676	326	62	34	13	2	1.037	1	14	16	45
83	—	82	—	1	—	—	—	83	—	—	—	—
1.070	—	1.049	—	4	—	55	—	1.108	—	—	—	—
19	57	19	56	—	—	2	3	80	—	—	—	—
32	19	32	19	—	—	2	2	50	—	—	—	5
50	10	50	10	—	—	3	2	65	—	—	—	—
20	12	18	11	2	1	4	2	34	—	—	2	2
301	242	266	206	31	30	4	6	—	—	—	—	543
32	48	29	43	3	—	3	12	—	—	—	—	90
40	18	12	6	1	1	31	17	—	—	—	—	68
131	101	120	100	7	1	8	11	247	—	—	—	—
138	126	131	121	4	3	5	3	267	—	—	—	—
244	163	209	148	51	29	—	—	380	3	1	—	53
474	—	495	—	3	—	12	—	510	—	—	—	—
19.928	10.446	18.290	9.399	1.399	924	1.766	1.171	26.859	338	471	549	4.732

ESTATISTICA DOS HOSPITAES

DESCRIMINAÇÃO DAS

MUNICIPIOS	NOME DO HOSPITAL OU CASA DE SAUDE	N.º DE ENFERMARIAS		
		Para Homens	Para Mulheres	Total
Alegrete	Hospital da Santa Casa de Caridade.....	3	2	5
"	Sanatorio Santo Antonio.....	—	—	—
"	Hospital Militar de Alegrete.....	4	—	4
Alfredo Chaves	Casa de Saude Dr. del Prete.....	1	1	2
Bento Gonçalves	Hospital Dr. Bartholomeu Tacchini.....	1	1	2
"	Casa de Saude São Jorge.....	—	—	—
Erechim	Novo Hospital S. Roque .....	2	2	4
"	Hospital Santa Isabel.....	2	2	4
"	Hospital Nossa Sra. da Pompeia.....	2	2	4
Caxias	Hospital Nossa Sra. da Pompeia.....	9	10	19
Candelaria	Casa de Saude "Dr. Pedro E. Filho".....	—	—	—
Cruz Alta	Hospital São Vicente de Paula.....	1	1	2
"	Hospital Militar de Cruz Alta.....	4	—	4
Ijuhy	Hospital de Ijuhy.....	3	2	5
"	Casa de Saude "Dr. Iramy".....	1	1	2
Itaquy	Associação Caridade de Itaquy.....	1	1	2
"	Hospital Militar.....	1	—	1
Jaguarão	Santa Casa de Caridade.....	3	3	6
Livramento	Hospital da Casa de Caridade.....	3	3	6
"	Enfermaria do 2.º Reg. da Brigada.....	2	—	2
"	" do 7.º de Caval. do Exercito.....	2	—	2
"	" do 5.º Grupo de Art. Montada....	2	—	2
Montenegro	Casa de Saude.....	1	1	2
Novo Hamburgo	Hospital Hamburgo Velho.....	1	1	2
Passo Fundo	Hospital São Vicente de Paula.....	1	1	2
"	Hospital de Caridade.....	2	2	4
Pelotas	Santa Casa de Misericordia.....	9	8	17
"	Sociedade de Beneficencia Portuguesa.....	7	—	7
Palmeira	Hospital "Padre Bernardo".....	1	1	2
Porto Alegre	Hospital Allemão .....	1	1	2
"	Casa de Saude "Dias Fernandes".....	1	1	2
"	Hospital Militar do Exercito.....	6	—	6
"	Hospital Espirita "Jesus Nazareno".....	1	1	2
"	Enfermaria da Casa de Correção.....	5	—	5
"	Hospital São Pedro.....	—	—	—
"	Hospital da Brigada Militar.....	4	—	4
"	Manicomio Judiciario .....	2	—	2
"	Santa Casa de Misericordia.....	10	14	24
"	Hospital da Beneficencia Portuguesa.....	3	1	4
Prata	Casa de Saude S. João Baptista.....	1	1	2
Rosario	Hospital Nossa Sra. do Rosario.....	1	1	2
Rio Grande	Ass. de Caridade Santa Casa.....	6	4	10
"	Beneficencia Portuguesa .....	6	2	8
Santa Cruz	Hospital Santa Cruz.....	1	2	3



E CASAS DE SAÚDE

ENFERMARIAS — 1927

N.º DE LEITOS			N.º DE QUARTOS			DIVISÃO DAS CLASSES E DIARIAS			
Para Homens	Para Mulheres	Total	Para Homens	Para Mulheres	Total	1.ª	2.ª	3.ª	4.ª
24	15	39	2	2	4	12\$	8\$	—	—
—	—	—	8	8	16	20\$	—	—	—
80	—	80	—	—	—	—	—	—	—
6	5	11	1	1	2	5\$	—	—	—
22	20	42	8	7	15	12\$	7\$	—	—
12	12	24	6	6	12	5\$	—	—	—
17	17	34	8	9	17	6\$	—	—	—
6	6	12	2	2	4	6\$	4\$	—	—
2	2	4	3	3	6	7\$	6\$	—	—
50	50	100	—	—	—	10\$	6\$	—	—
4	4	8	4	4	8	7\$	5\$	—	—
22	15	37	8	6	14	12\$	6\$	—	—
100	—	100	—	—	—	—	—	—	—
8	4	12	—	—	—	—	—	—	—
5	2	7	2	2	4	—	—	—	—
10	10	20	2	2	4	8\$	5\$	—	—
30	—	30	—	—	—	—	—	—	—
20	30	50	4	3	7	15\$	8\$	—	—
24	24	48	3	2	5	16\$	—	5\$	—
30	—	30	6	—	6	8\$	5\$	4\$	—
42	—	42	7	—	7	12\$	7\$	5\$	—
29	—	29	4	—	4	11\$	6\$	4\$	—
5	4	9	2	2	4	12\$	6\$	—	—
8	7	15	8	7	15	15\$	—	—	—
8	8	16	3	3	6	10\$	6\$	Gratis	—
14	12	26	3	2	5	10\$	6\$	"	—
170	130	300	7	7	14	15\$	12\$	8\$	—
48	—	48	—	—	—	15\$	12\$	9\$	—
2	2	4	—	—	—	—	—	—	—
15	15	30	25	25	50	25\$	15\$	12\$	5\$
11	10	21	—	—	—	20\$	15\$	—	—
130	—	130	—	—	—	—	—	—	—
11	11	22	—	—	—	10\$	5\$	3\$	Gratis
35	—	35	—	—	—	—	—	—	—
498	—	498	671	—	671	12\$	8\$	4\$	2\$
230	—	230	20	—	20	—	—	—	—
30	—	30	4	—	4	12\$	—	—	—
332	246	578	6	6	12	10\$	5\$	—	—
70	30	100	9	9	18	15\$	—	—	—
4	5	9	2	3	5	10\$	—	—	—
7	5	12	1	—	1	15\$	—	—	—
200	—	200	18	—	18	15\$	10\$	—	—
43	32	80	30	22	52	15\$	10\$	—	—
39	58	97	18	24	42	10\$	6\$	—	—

MUNICIPIOS	NOME DO HOSPITAL OU CASA DE SAUDE	N.º DE ENFERMARIAS		
		Para Homens	Para Mulheres	Total
Santa Cruz	Hospital Rio Tal.....	—	—	—
" "	Hospital Sinimbú .....	—	2	2
" "	Hospital Villa Thereza.....	1	1	2
" "	Casa de Saude.....	1	1	2
" "	Sanatorio Vida Nova .....	1	1	2
Santa Maria	Hospital de Caridade de Santa Maria.....	—	—	—
" "	Enfermaria do Gymnasio Santa Maria.....	1	—	1
" "	Hospital Militar do Exercito.....	4	—	4
" "	Casa de Saude C. José Wederkake.....	2	2	4
Santo Angelo	Hospital Dr. W. Gatz.....	18	17	35
" "	Casa de Saude.....	4	3	7
São Borja	Hospital de Caridade.....	1	1	2
Uruguayana	Santa Casa de Caridade.....	2	1	3
"	Sanatorio de Uruguayana.....	—	—	—
"	Sanatorio Santa Elizabeth.....	—	—	—
Venancio Ayres	Hospital Schmidt .....	—	—	—
" "	Casa de Saude "Dr. Estevam Batosi".....	—	—	—
São Gabriel	Santa Casa de Caridade.....	1	1	2
" "	Hospital Militar .....	4	—	4
	Total.....	157	103	260

N.º DE LEITOS			N.º DE QUARTOS			DIVISÃO DAS CLASSES E DIARIAS			
Para Homens	Para Mulheres	Total	Para Homens	Para Mulheres	Total	1.ª	2.ª	3.ª	4.ª
—	—	—	—	—	—	—	—	—	—
25	15	40	—	—	—	8\$	6\$	—	—
18	20	38	—	—	—	8\$	6\$	—	—
4	4	8	—	—	—	10\$	—	—	—
32	24	56	4	3	7	15\$	10\$	—	—
60	40	100	9	6	15	15\$	10\$	6\$	Gratis
20	—	20	9	—	9	—	—	—	—
105	—	105	—	—	—	—	—	—	—
4	4	8	—	—	—	12\$	—	—	—
18	17	35	3	—	3	12\$	12\$	11\$	—
6	4	10	—	—	—	4\$	3\$	—	—
12	12	24	2	2	4	8\$	6\$	—	—
30	30	60	1	1	2	—	—	—	—
18	18	36	7	7	14	20\$	15\$	—	—
—	—	—	—	—	—	—	—	—	—
8	16	24	4	5	9	6\$	—	—	—
15	15	30	7	8	15	6\$	—	—	—
—	—	—	4	5	9	12\$	8\$	—	—
44	—	44	—	—	—	11\$	8\$	3\$	—
2.877	1.010	3.887	955	204	1.159	—	—	—	—

ESTATISTICA DOS HOSPITAES

MOVIMENTO

MUNICIPIOS	NOME DO HOSPITAL OU CASA DE SAUDE	RECFITA		
		Auxilios	Outras fontes	Total
Alegrete	Hospital da Santa Casa de Caridade.....	21:000\$	21:235\$	42:235\$
Alegrete	Sanatorio Santo Antonio.....	—	142:000\$	142:000\$
Alegrete	Hospital Militar (Exercito).....	—	—	—
Alfredo Chaves	Casa de Saude Dr. del Prete.....	—	50:000\$	50:000\$
Bento Gonçalves..	Hospital Dr. B. Tacchini.....	2:000\$	6:724\$	8:724\$
Bento Gonçalves..	Casa de Saude S. Jorge.....	—	4:270\$	4:270\$
Erechim	Novo Hospital S. Roque.....	3:000\$	4:000\$	7:000\$
Erechim	Hospital Santa Isabel.....	—	16:430\$	16:430\$
Erechim	Hospital N. Sra. da Pompeia.....	—	13:800\$	13:800\$
Caxias	Hospital N. Sra. da Pompeia.....	11:000\$	—	11:000\$
Cruz Alta.....	Hospital S. Vicente de Paula.....	8:675\$	49:497\$	58:172\$
Cruz Alta.....	Hospital Militar .....	—	—	—
Ijuhy	Hospital de Ijuhy.....	—	6:500\$	6:500\$
Itaquy	Ass. Caridade de Itaquy.....	14:537\$	35:395\$	49:932\$
Itaquy	Hospital Militar.....	—	—	—
Jaguarão	Santa Casa de Caridade.....	15:000\$	23:000\$	38:000\$
Livramento	Hospital da Casa de Caridade.....	20:000\$	32:716\$	52:716\$
Livramento	Enferm. do 2.º Reg. da Brigada.....	—	21:600\$	21:600\$
Livramento	Enferm. do 7.º Reg. do Exercito.....	—	29:754\$	29:754\$
Livramento	Enferm. do 5.º Grupo de Art. Montada...	—	20:700\$	20:700\$
Montenegro	Casa de Saude.....	—	—	—
Novo Hamburgo ..	Hospital Hamburgo Velho.....	—	—	—
Passo Fundo.....	Hospital S. Vicente de Paula.....	2:500\$	68:133\$	70:633\$
Passo Fundo.....	Hospital de Caridade.....	9:000\$	19:006\$	28:006\$
Pelotas	Santa Casa de Misericordia.....	40:895\$	155:462\$	196:357\$
Pelotas	Sociedade Portuguesa de Beneficencia...	—	171:545\$	171:545\$
Palmeira	Hospital Padre Bernardo.....	—	1:800\$	1:800\$
Porto Alegre	Hospital Allemão .....	—	40:649\$	40:649\$
Porto Alegre	Casa de Saude "Dias Fernandes".....	—	108:415\$	108:415\$
Porto Alegre	Hospital Militar do Exercito.....	—	—	—
Porto Alegre	Hospital Espirita Jesus Nazareno.....	—	17:997\$	17:997\$
Porto Alegre	Enferm. da Casa de Correção.....	—	—	—
Porto Alegre	Hospital S. Pedro.....	743:975\$	486:915\$	1.230:890\$
Porto Alegre	Hospital da Brigada Militar.....	100:000\$	140:676\$	240:676\$
Porto Alegre	Manicomio Judiciario.....	128:094\$	—	128:094\$
Porto Alegre	Santa Casa de Misericordia.....	240:079\$	841:343\$	1.081:422\$
Porto Alegre	Hospital da Beneficencia Portuguesa.....	—	492:116\$	492:116\$
Rosario	Hospital N. Sra. do Rosario.....	6:000\$	7:083\$	13:083\$
Rio Grande.....	Ass. Caridade Santa Casa.....	75:796\$	466:831\$	542:627\$
Rio Grande.....	Beneficencia Portuguesa.....	—	112:046\$	112:046\$
Prata	Casa de Saude S. João Baptista.....	—	—	—
Santa Cruz	Hospital Santa Cruz.....	3:750\$	—	3:750\$
Santa Cruz	Hospital Rio Tal.....	—	—	—
Santa Cruz	Hospital Sinimbú .....	—	—	—

E CASAS DE SAÚDE

ECONOMICO — 1927

DESPEZA			ACTIVO EM 31/12/1927				
Medico e Pharmacia	Outras Despezas	Total	Immoveis	Moveis	Titulos	Outros Valores	Total
8:888\$	30:979\$	39:867\$	115:140\$	2:208\$	—	—	117:348\$
38:000\$	42:000\$	80:000\$	—	40:000\$	—	22:000\$	62:000\$
—	—	—	—	—	—	—	—
42:000\$	6:000\$	48:000\$	—	54:000\$	—	—	54:000\$
9:785\$	9:120\$	18:905\$	350:000\$	65:000\$	—	43:000\$	458:000\$
—	4:270\$	4:270\$	—	18:000\$	—	—	18:000\$
—	—	—	100:000\$	15:000\$	—	5:000\$	120:000\$
—	14:660\$	14:660\$	40:000\$	8:000\$	—	—	48:000\$
12:500\$	1:500\$	13:800\$	46:000\$	9:000\$	—	1:000\$	56:000\$
—	42:000\$	42:000\$	300:000\$	50:000\$	—	—	350:000\$
11:086\$	41:762\$	52:848\$	200:000\$	40:000\$	—	—	240:000\$
—	—	—	—	—	—	—	—
2:150\$	1:200\$	3:350\$	50:000\$	4:000\$	—	—	54:000\$
11:530\$	14:602\$	26:132\$	45:058\$	4:215\$	—	700\$	49:973\$
—	—	—	—	—	—	—	—
22:000\$	19:500\$	41:500\$	203:000\$	31:000\$	23:500\$	2:500\$	260:000\$
—	32:497\$	32:497\$	235:000\$	42:500\$	—	23:600\$	301:100\$
—	17:000\$	17:000\$	100:000\$	20:000\$	—	—	120:000\$
—	19:600\$	19:600\$	94:000\$	12:000\$	—	—	106:000\$
—	14:100\$	14:100\$	90:000\$	14:000\$	—	—	104:000\$
—	—	—	—	8:000\$	—	—	8:000\$
—	—	—	—	11:000\$	—	—	11:000\$
24:212\$	59:110\$	83:322\$	140:000\$	25:000\$	—	20:000\$	185:000\$
4:550\$	28:183\$	32:733\$	185:000\$	20:000\$	—	—	205:000\$
27:568\$	133:955\$	161:523\$	1.081:318\$	137:731\$	80:774\$	371:664\$	1.671:487\$
—	171:545\$	171:545\$	567:361\$	84:580\$	151:685\$	47:716\$	851:342\$
150\$	1:650\$	1:800\$	—	1:000\$	—	—	1:000\$
5:389\$	41:020\$	46:409\$	500:000\$	200:000\$	—	—	700:000\$
26:435\$	64:792\$	91:227\$	—	19:024\$	—	30:708\$	49:732\$
—	—	—	—	—	—	—	—
250\$	21:484\$	21:734\$	127:508\$	6:278\$	—	—	133:786\$
—	—	—	—	—	—	—	—
172:179\$	1.058:711\$	1.230:890\$	1.692:283\$	107:976\$	1.325:500\$	1.402:138\$	4.527:897\$
144:596\$	210:207\$	354:803\$	—	—	—	—	—
—	128:094\$	128:094\$	—	—	—	—	—
178:871\$	602:040\$	780:911\$	3.680:370\$	413:351\$	113:380\$	316:401\$	4.523:502\$
123:633\$	177:403\$	301:036\$	1.156:353\$	374:227\$	698:258\$	56:034\$	2.284:872\$
—	13:083\$	13:083\$	130:000\$	5:000\$	—	—	135:000\$
43:077\$	506:369\$	549:446\$	1.411:275\$	211:332\$	61:800\$	479:618\$	2.164:025\$
13:352\$	89:587\$	102:939\$	200:000\$	25:648\$	65:800\$	—	291:448\$
15:974\$	6:500\$	22:474\$	12:500\$	9:900\$	—	—	22:400\$
—	35:200\$	35:200\$	600:000\$	100:000\$	—	—	700:000\$
—	—	—	—	—	—	—	—
—	—	—	—	5:000\$	2:000\$	—	7:000\$

MUNICIPIOS	NOME DOS ESTABELECIMENTOS	RECEITA		
		Auxilios	Outras fontes	Total
Santa Cruz.....	Hospital Villa Thereza.....	—	—	—
Santa Cruz.....	Casa de Saude.....	—	—	—
Santa Cruz.....	Sanatorio Vida Nova.....	—	—	—
Santa Maria .....	Hospital de Santa Maria.....	8:000\$	221:190\$	229:190\$
Santa Maria .....	Enferm. do Gymnasio Santa Maria.....	—	—	—
Santo Angelo.....	Hospital Dr. W. Gatz.....	—	7:270\$	7:270\$
Santo Angelo.....	Casa de Saude.....	—	33:000\$	33:000\$
São Borja.....	Hospital de Caridade.....	8:000\$	1:000\$	9:000\$
Uruguayana .....	Santa Casa de Caridade.....	34:000\$	160:000\$	194:000\$
São Gabriel.....	Santa Casa de Caridade.....	11:000\$	—	11:000\$
	Total.....	1.506:301\$	4.030:098\$	5.536:399\$

## DESPEZA

## ACTIVO EM 31/12/1927

DESPEZA			ACTIVO EM 31/12/1927				
Medico e Pharmacia	Outras Despezas	Total	Immoveis	Moveis	Titulos	Outros Valores	Total
—	—	—	—	3:000\$	1:000\$	—	4:000\$
—	—	—	—	2:000\$	2:000\$	—	4:000\$
—	—	—	120:000\$	20:000\$	—	—	140:000\$
5:880\$	112:108\$	117:988\$	366:761\$	35:095\$	71:697\$	270\$	473:823\$
—	—	—	—	—	—	—	—
—	9:660\$	9:660\$	130:000\$	70:000\$	1:200\$	—	201:200\$
10:000\$	23:000\$	33:000\$	—	20:000\$	5:000\$	—	25:000\$
4:500\$	2:650\$	7:150\$	40:000\$	2:000\$	—	—	42:000\$
9:000\$	60:000\$	69:000\$	—	10:000\$	—	—	10:000\$
2:400\$	—	2:400\$	705:000\$	75:000\$	46:778\$	120:000\$	946:778\$
969:955\$	3.866:941\$	4.836:896\$	14.913:927\$	2.431:065\$	2.650:372\$	2.942:349\$	22.937:713\$







**ESTATISTICA DOS ASY LOS E ORPHANATOS**  
**Receita e Despesa — 1927**

MUNICIPIOS	NOME DO INSTITUTO	Receita				Despesa			
		Auxilios	Donativos e Legados	Outros Valores	TOTAL	Medicinas e Pharmacia	Expediente	Outros despesas	TOTAL
Bagé	Asylo de Mendigos	—	1:186\$	—	1:186\$	—	—	—	—
"	Orphanato S. Benedicto	4:00\$	21:612\$	—	25:612\$	—	21:006\$	—	21:006\$
Jaguarão	Asylo Protector dos Desvalidos.	—	2:800\$	—	2:800\$	—	1:700\$	29:000\$	30:700\$
Porto Alegre	Orphanato Santo Antonio	22:000\$	58:393\$	29:772\$	110:165\$	74:720\$	10:220\$	19:957\$	104:897\$
"	Asylo S. Benedicto	2:500\$	5:500\$	39:000\$	47:000\$	4:000\$	—	30:000\$	34:000\$
"	Orphanato N. S. da Piedade	7:000\$	27:000\$	16:100\$	50:100\$	3:650\$	6:140\$	40:470\$	50:260\$
"	Asylo Providencia	6:000\$	1:350\$	95:863\$	103:213\$	1:280\$	76:394\$	16:179\$	93:853\$
"	Asylo S. Thereza	41:558\$	22:081\$	82:629\$	146:268\$	11:182\$	59:136\$	41:762\$	112:080\$
"	Asylo de Mendicidade	—	—	—	—	—	—	—	—
"	Pia Inst. P. C. Barcellos	22:000\$	72:500\$	22:880\$	117:380\$	—	92:305\$	25:075\$	117:380\$
Pelotas	Asylo de Mendigos	14:500\$	47:697\$	29:793\$	91:990\$	—	15:087\$	37:040\$	52:127\$
"	Asylo S. Benedicto	7:000\$	40:000\$	—	47:000\$	—	—	2:880\$	2:880\$
"	Asylo de Mendigos Desvalidos	—	—	—	—	—	—	—	—
"	Asylo de Orph. N. S. Conceição	6:200\$	18:459\$	26:004\$	50:663\$	—	—	33:653\$	33:653\$
Rio Grande	Asylo dos Pobres	—	61:463\$	—	61:463\$	—	39:548\$	—	39:548\$
"	Asylo de Orph. Coração de Maria	3:500\$	4:198\$	19:446\$	27:144\$	—	—	26:689\$	26:689\$
Santa Maria	Asylo Padre Caetano	1:500\$	4:800\$	2:300\$	8:600\$	1:800\$	7:400\$	—	9:200\$
"	Orph. S. V. de Paula	1:000\$	1:800\$	7:850\$	10:650\$	—	8:300\$	—	8:300\$
S. Gabriel	Instituto S. Gabriel	3:834\$	13:338\$	5:246\$	22:418\$	—	—	—	—
S. S. do Caly	Asylo Sagrada Familia	—	49:700\$	—	49:700\$	—	43:000\$	—	43:000\$
Taquary	Asylo Pella	5:570\$	38:972\$	14:307\$	53:849\$	5:530\$	4:131\$	43:875\$	53:536\$
"	Asylo Bethania	2:780\$	16:986\$	7:153\$	26:919\$	172\$	2:065\$	21:937\$	24:174\$
	TOTAL	150:942\$	504:835\$	398:343\$	1.054:120\$	102:334\$	386:432\$	397:418\$	886:184\$

ESTATISTICA DOS ASYLOS E ORPHANATOS

Activo — 1927

MUNICIPIOS	NOME DO INSTITUTO	ACTIVO EM 31/12/1927					TOTAL
		Imoveis	Movels	Titulos de Credito	Outros valores		
Bagé	Asylo de Mendigos	—	—	—	—	—	—
"	Orphanato S. Benedicto	—	—	—	—	—	—
Jaguarão	Asylo Protector dos Desvalidos	60:000\$	2:000\$	90:000\$	1:200\$	153:200\$	—
Porto Alegre	Orphanato Santo Antonio	1.000:000\$	5:000\$	88:771\$	—	1.093:771\$	—
"	Asylo S. Bénédicto	75:000\$	8:000\$	4:700\$	13:000\$	100:700\$	—
"	Orphanato N. S. da Piedade	280:000\$	10:100\$	6:500\$	—	296:600\$	—
"	Asylo Providencia	603:000\$	10:000\$	498:000\$	85:543\$	1.201:543\$	—
"	Asylo Santa Theresa	1.005:000\$	20:500\$	376:100\$	—	1.401:600\$	—
"	Asylo de Mendicidade	—	—	—	—	—	—
"	Pia Instituição P. C. Barcellos	1.400:000\$	100:000\$	196:445\$	—	1.696:445\$	—
Pelotas	Asylo de Mendigos	160:294\$	16:265\$	44:900\$	116:814\$	338:273\$	—
"	Asylo S. Benedicto	100:000\$	10:000\$	—	—	110:000\$	—
"	Asylo de Mendigos Desvalidos	—	—	—	—	—	—
"	Asylo de Orphãos N S. da Conceição	416:011\$	13:100\$	122:000\$	17:480\$	568:591\$	—
Rio Grande	Asylo de Pobres	29:230\$	27:665\$	68:794\$	—	125:689\$	—
"	Asylo de Orphãos Coração de Maria	162:776\$	12:346\$	26:600\$	—	201:728\$	—
Santa Maria	Asylo Padre Caetano	70:000\$	5:000\$	—	—	75:000\$	—
"	Asylo de Orphãos S. Vicente de Paula	90:000\$	5:000\$	—	—	95:000\$	—
S. Gabriel	Instituto S. Gabriel	70:000\$	—	—	6:206\$	76:206\$	—
S. S. do Cahy	Asylo Sagrada Familia	71:000\$	10:000\$	—	—	81:000\$	—
Taquary	Asylo Pella	156:934\$	12:023\$	131:069\$	28:269\$	328:295\$	—
"	Asylo Bethania	28:940\$	5:961\$	12:870\$	13:634\$	61:405\$	—
	TOTAL	5.783:185\$	272:960\$	1.666:749\$	282:146\$	8.008:040\$	—

MUNICIPIOS						
	Amputações	Ataques diversos	Asphixia	Alcoolismo	Contusões	Choque traumatico
Porto Alegre .....	19	265	3	158	293	82
Alegrete .....	1	—	—	1	1	1
Alfredo Chaves .....	2	6	1	7	12	3
Bagé .....	—	—	—	—	1	9
Bento Gonçalves .....	—	6	2	10	18	—
Conceição do Arroio.....	—	7	6	38	2	—
Dôres de Camaquã.....	2	5	—	2	6	4
Estrella .....	—	—	2	—	1	—
Garibaldi .....	2	—	—	25	—	—
Itaqui .....	—	3	—	2	6	—
Jaguarão .....	3	5	—	2	4	2
Julio de Castilhos .....	—	4	—	3	3	—
Livramento .....	—	2	—	80	14	2
Montenegro .....	—	3	—	1	7	1
Palmeira .....	—	1	—	2	5	1
Passo Fundo .....	—	—	—	—	—	—
Pelotas .....	18	54	2	165	1.428	66
Quarahy .....	—	—	—	14	—	—
Rio Grande .....	2	—	—	—	5	1
Rio Pardo .....	—	5	—	—	20	3
Rosario .....	—	—	—	—	2	—
Santiago do Boqueirão.....	1	—	—	18	5	1
Santo Angelo .....	2	4	1	2	28	1
Santo Antonio .....	—	8	1	—	14	6
São Francisco de Assis.....	—	2	—	—	3	1
São Pedro .....	—	—	—	—	5	—
Soledade .....	—	8	—	5	2	—
Taquara .....	8	5	2	3	39	7
Triunpho .....	—	25	—	4	50	2
Uruguayana .....	2	—	—	9	15	1
Venancio Ayres .....	—	2	1	3	36	1
Viamão .....	—	—	—	—	—	10
ESTADO .....	62	420	21	550	2.025	204

OBSERVAÇÃO: Faltam informações de 10 municípios. Os 38 municípios restantes

# ASSISTENCIA PUBLICA

DE 1927

## DESCRIMINAÇÃO

Consultas medicas	Corpo extranho no organismo	Envenenamentos	Extracção de urinas	Enteraiçã e embaraço gástrico	Ferimentos incisos profundos	Ferimentos contusos profundos	Ferimentos incisos superficiaes	Ferimentos contusos superficiaes	Ferimentos penetrantes por arma de fogo	Ferimentos penetrantes por arma branca	Fracturas	Hemorragias	Luxação	Mordeduras	Queimaduras	Diversos	Total
—	87	98	47	78	332	756	233	142	70	19	175	86	50	51	90	769	3.903
—	—	1	—	—	—	—	4	—	12	14	—	—	—	—	—	6	41
460	5	1	4	6	2	6	12	14	—	2	6	18	2	4	3	43	619
—	3	2	—	3	14	2	2	—	2	2	8	—	4	—	2	859	913
128	4	4	—	12	—	—	47	52	1	—	2	—	2	8	2	8	306
—	10	—	4	—	—	—	15	4	3	14	—	—	—	—	—	20	123
260	—	1	—	5	6	4	2	3	3	7	1	1	4	2	1	18	337
16	—	—	—	—	2	1	—	—	3	1	1	—	—	—	—	—	27
180	2	—	—	—	—	1	8	—	2	—	—	—	—	1	—	4	225
934	9	2	8	—	4	2	16	11	7	9	5	9	2	—	4	5	1.038
210	2	—	3	6	2	1	3	—	1	2	3	6	—	—	—	13	268
220	—	3	2	—	5	1	6	6	5	4	3	—	—	1	—	21	287
—	10	2	2	64	5	10	8	32	43	7	2	6	—	2	2	1	294
828	—	2	—	—	5	2	10	14	1	—	—	4	—	—	3	2	882
127	—	2	—	—	3	1	6	4	3	2	3	—	2	1	2	2	167
419	—	—	—	—	2	—	—	—	2	—	—	—	—	—	—	54	477
6.720	162	37	54	160	145	71	483	522	59	43	239	315	63	79	95	418	11.398
51	2	1	10	—	3	—	—	—	3	4	1	1	—	6	1	—	97
—	4	6	—	—	—	92	165	13	13	17	17	—	5	6	12	2	360
200	1	3	4	20	6	4	10	10	1	1	1	—	—	—	5	6	300
32	—	1	—	—	2	5	5	9	3	7	—	—	—	1	—	—	67
140	—	6	—	—	2	—	4	2	3	6	2	—	1	2	1	1	195
124	2	2	18	25	14	9	16	4	29	21	2	4	9	3	14	17	351
240	12	—	12	5	9	4	14	14	13	18	—	—	—	4	2	12	388
150	—	—	—	—	—	—	—	—	—	—	—	—	1	—	—	1	158
30	—	—	—	—	—	—	—	—	2	—	—	—	—	10	—	—	47
45	—	3	1	—	3	4	—	2	2	1	—	—	—	3	1	3	83
345	13	2	9	58	12	5	49	32	19	15	8	4	13	5	14	356	1.023
—	6	—	8	250	6	4	12	8	15	18	12	—	20	10	13	69	532
22	3	2	11	2	3	31	56	34	19	6	14	7	6	2	1	7	253
412	4	3	19	9	1	—	21	17	2	1	2	1	—	2	3	133	673
312	—	—	—	—	2	—	3	3	1	2	—	—	—	—	—	—	334
12.605	341	184	216	704	590	1.016	1.210	952	342	243	507	462	184	203	271	2.850	26.166

communicaram não possuir assistencia publica

POLYCLINICAS E DISPENSARIOS — 1927

MUNICIPIOS	DESIGNAÇÃO DO INSTITUTO	SOCORROS PRESTADOS								MOVIMENTO DE ENFERMOS				
		Consultas medicas	Simple curativos	Curativosdentarios	Tratamento gynecologico	Operações de pequena cirurgia	Operações de alta cirurgia	Receitas	Outros socorros	Existentes em tratamento em 1-1-27	Intelaram o tratamento	Terminaram o tratamento	Fallecidos	Existentes em 31-12-27
Porto Alegre .....	Polyclinica da Medico Cirurgica .....	5.810	3.398	2.832	3.809	1.239	—	25.636	18.525	—	33.781	33.701	8	72
Porto Alegre .....	Dispensario Eduardo Rabello .....	9.880	1.748	23.427	1.872	—	—	—	—	4.797	1.050	28	—	5.819
Caxias .....	Dispensario Ulysses Nonohay .....	—	—	—	1.423	1	—	200	1.209	—	110	30	—	60

NOTA — 20 pessoas abandonaram o tratamento no dispensario "Ulysses Nonohay".

## INSTITUTO PASTEUR

Distribuição das pessoas, segundo as localidades e mezes — 1927

LOCALIDADES	Janeiro	Fevereiro	Março	Abril	Maio	Junho	Julho	Agosto	Setembro	Outubro	Novembro	Dezembro	Total
Porto Alegre .....	15	48	13	17	10	14	30	14	38	17	14	37	267
Uruguayana .....	4	—	2	5	2	3	1	2	2	1	3	1	26
Cachoeira .....	15	7	1	—	2	2	3	12	7	2	—	1	52
Montenegro .....	1	—	1	—	—	—	—	—	1	1	—	—	4
S. Gabriel .....	2	—	1	4	2	—	2	1	—	—	—	—	12
Santa Maria .....	7	2	6	3	7	3	—	10	22	10	2	7	79
S. Boqueirão .....	3	1	—	1	—	3	—	—	—	—	—	—	8
Alegrete .....	4	7	4	4	12	7	3	3	1	2	—	1	48
Dores de Camaquam ..	1	—	—	—	—	—	—	3	1	3	3	—	11
Cruz Alta .....	1	1	4	1	2	—	—	—	1	—	—	—	10
Viamão .....	1	1	—	1	—	1	—	1	1	—	—	—	6
Rosário .....	2	—	1	2	—	—	—	—	—	3	—	2	10
Lagoa Vermelha .....	2	—	—	—	—	—	—	1	—	—	—	—	3
Guahyba .....	—	1	—	1	—	—	—	1	—	—	—	—	3
Triunpho .....	—	1	—	—	—	—	—	—	4	—	—	—	5
Gravatahy .....	—	3	—	1	—	1	5	4	3	16	2	1	36
Conceição do Arroio .	—	1	—	1	1	—	—	—	2	3	—	—	8
S. Jeronymo .....	—	1	—	—	2	—	5	1	—	1	2	1	13
S. Sebastião do Cahy ...	—	2	—	—	2	1	—	—	3	—	—	—	8
Soledade .....	—	7	1	—	—	—	—	—	—	—	—	—	8
S. José do Norte .....	—	2	1	—	—	—	—	—	—	—	—	—	3
Passo Fundo .....	—	—	2	—	—	2	—	—	—	—	—	—	4
S. Angelo .....	—	—	1	—	1	—	—	—	—	—	—	—	2
S. Francisco de Assis ..	—	—	2	—	—	—	—	1	—	—	—	—	3
Livramento .....	—	—	—	1	—	—	—	—	—	—	—	—	1
S. Vicente .....	—	—	—	1	—	1	—	—	—	—	—	1	3
S. Leopoldo .....	—	—	—	2	—	1	—	—	1	—	—	—	4
Estrella .....	—	—	—	—	1	—	—	—	—	—	—	—	1
S. Antonio .....	—	—	—	—	11	—	—	4	—	3	—	1	19
Bento Gonçalves .....	—	—	—	—	1	—	—	—	—	—	—	—	1
Carlos Barbosa .....	—	—	—	—	—	1	—	—	—	—	—	—	1
Taquara .....	—	—	—	—	—	—	—	2	2	—	1	1	5
S. Borja .....	—	—	—	—	—	—	—	1	—	—	—	—	1
Candelária .....	—	—	—	—	—	—	—	1	6	1	1	—	9
Caçapava .....	—	—	—	—	—	—	—	1	—	—	—	—	1
Caxias .....	—	—	—	—	—	—	—	—	2	—	—	—	2
Taquary .....	—	—	—	—	—	—	—	—	2	—	—	—	2
S. Sepé .....	—	—	—	—	—	—	—	—	1	—	1	—	2
Lageado .....	—	—	—	—	—	—	—	—	3	—	—	—	3
S. João de Camaquam ..	—	—	—	—	—	—	—	—	—	4	—	—	4
Margem .....	—	—	—	—	—	—	—	—	—	1	1	—	2
Santo Amaro .....	—	—	—	—	—	—	—	—	—	1	—	—	1
Guaporé .....	—	—	—	—	—	—	—	—	—	—	1	—	1
Erechim .....	—	—	—	—	—	—	—	—	—	—	—	1	1
Vaccaria .....	—	—	—	—	—	—	—	—	—	—	—	2	2





## INSTITUTO PASTEUR

Serviço Anti-Rábico—Pessoas atendidas, segundo a idade—1917 a 1927

ANNOS	IDADES									TOTAL
	Até 5 annos	De 6-10 annos	De 11-15 annos	De 16-25 annos	De 26-35 annos	De 36-45 annos	De 46-55 annos	De 56-65 annos	De 66-76 annos	
1917 .....	84	96	74	99	58	41	20	11	2	485
1918 .....	132	155	119	109	84	52	27	19	4	701
1919 .....	122	136	115	128	116	74	34	13	10	743
1920 .....	115	165	117	142	117	52	31	10	7	756
1921 .....	139	193	108	133	85	72	27	15	13	785
1922 .....	145	163	116	166	112	68	38	13	6	832
1923 .....	161	207	143	163	110	70	37	25	6	922
1924 .....	203	236	173	219	112	98	52	32	12	1.137
1925 .....	179	232	174	174	128	67	45	20	7	1.026
1926 .....	137	180	136	155	107	82	36	13	6	857
1927 .....	123	124	114	126	103	63	26	13	3	695
<b>TOTAL .....</b>	<b>1.540</b>	<b>1.887</b>	<b>1.389</b>	<b>1.614</b>	<b>1.132</b>	<b>739</b>	<b>373</b>	<b>194</b>	<b>76</b>	<b>8.944</b>

**INSTITUTO PASTEUR**

**Serviço Anti-Rábico — Nacionalidade das pessoas atendidas — 1917 a 1927**

NACIONALIDADE

ANNOS	NACIONALIDADE														TOTAL				
	Brasileiros	Italianos	Altemães	Portuguezes	Syrios	Hespanhoes	Russos	Uruguayos	Polacos	Austriacos	Francezes	Argentinos	Inglezes	Suecos		Hollandezes	N. Americanos	Suissos	Diversos
1917	452	15	6	1	—	1	4	3	—	1	—	—	—	1	—	—	—	1	485
1918	658	13	6	10	—	—	2	1	1	3	3	—	2	1	—	—	—	1	701
1919	697	16	8	6	2	3	1	3	3	2	2	2	—	—	2	—	—	1	748
1920	719	11	6	3	5	2	3	1	—	—	2	1	—	1	—	—	—	2	756
1921	749	20	5	3	2	1	3	1	—	—	—	1	—	—	—	—	—	—	785
1922	795	11	4	1	5	4	—	—	4	2	2	1	1	—	—	1	—	—	832
1923	875	18	9	7	1	3	3	1	2	2	1	1	—	—	—	—	—	—	922
1924	1.070	21	12	2	7	8	4	3	1	1	2	2	—	1	2	—	1	—	1.137
1925	986	18	4	3	2	4	2	1	3	—	1	2	—	—	—	—	—	—	1.026
1926	811	11	4	1	7	1	2	4	3	3	1	3	4	—	—	2	—	—	857
1927	662	6	6	4	—	8	2	3	4	—	—	—	—	—	—	—	—	—	695
TOTAL	8.474	160	70	41	31	35	27	21	21	14	13	13	7	4	4	3	1	5	8.944

# INSTITUTO PASTEUR

## Estatística do Serviço Anti-Rábico — 1917 a 1927

ANOS	N.º de pessoas vacinadas		TOTAL	Distribuição das pessoas, segundo a especie do animal que produziu o ferimento								Total				
	Por ferimentos	Por simples contacto		FALLECIDOS												
				Cão	Gato	Boi	Porco	Cavallo	Rato	Burro	Macaco		Carnelêro			
1917	397	88	485	—	40	1	1	1	—	—	—	—	—	—	—	397
1918	630	71	701	—	69	1	1	—	—	—	—	1	—	—	—	630
1919	609	139	748	—	54	1	1	—	—	—	—	—	—	—	—	609
1920	614	142	756	—	72	3	1	1	1	—	—	—	—	—	—	614
1921	664	121	785	—	89	4	1	1	2	1	—	—	—	—	—	664
1922	744	88	832	1	67	3	1	—	3	1	—	—	—	—	—	744
1923	788	134	922	—	102	—	5	—	—	—	—	—	—	—	—	788
1924	1.000	137	1.137	1	105	2	2	3	—	—	—	—	—	1	—	1.000
1925	922	104	1.026	2	61	1	1	1	1	—	—	—	—	—	—	922
1926	745	112	857	2	81	1	1	1	1	—	—	—	4	—	—	745
1927	594	101	695	—	83	5	2	2	—	—	—	—	—	—	—	594
<b>TOTAL</b>	<b>7.707</b>	<b>1.237</b>	<b>8.944</b>	<b>6</b>	<b>823</b>	<b>22</b>	<b>18</b>	<b>10</b>	<b>8</b>	<b>5</b>	<b>5</b>	<b>5</b>	<b>1</b>	<b>1</b>	<b>1</b>	<b>7.707</b>

Coeficiente da mortalidade sobre o total de pessoas feridas ..... 0,0594%

MUNICIPIOS	NOME DAS SOCIEDADES	Fundação
Alegrete .....	Sociedade Beneficente União Operaria.....	1925
Alegrete .....	Sociedade Beneficente Libaneza .....	1924
Alegrete .....	Club Beneficente "Fé e Caridade".....	1927
Alegrete .....	Sociedade de Mutuo Soccorro "União Italiana"...	1883
Alfredo Chaves .....	Sociedade Italiana "Principi di Piemonte".....	1904
Bagé .....	Sociedade Beneficencia Portuguesa .....	1870
Bagé .....	Sociedade Beneficente Hespanhola .....	1868
Bagé .....	Sociedade Beneficente Italiana .....	1870
Bagé .....	Sociedade Protectora dos Artistas.....	1883
Bagé .....	Sociedade União Operaria .....	1898
Bento Gonçalves .....	Società Italiana di M. Soc. "Regina Margherita"...	1882
Bento Gonçalves .....	Sociedade Beneficente Eurico Millo.....	1914
Bento Gonçalves .....	Sociedade Beneficente Camillo Cavour.....	—
Bento Gonçalves .....	Sociedade Beneficente "Umberto I".....	—
Caxias .....	Società Italiana di M. Soc. "Principi di Napoli"...	1887
Caxias .....	Società Italiana di M. Soc. "Christoforo Colombo"...	1897
Caxias .....	Sociedade Beneficente "Ducca d'Aosta".....	1906
Conceição do Arroio.....	Sociedade São Vicente de Paula.....	1925
Cruz Alta .....	Associação "Damas de Caridade".....	1922
Cruz Alta .....	Sociedade Fratelanza al'Unioni Italica.....	1895
Cruz Alta .....	Sociedade Harmonia Cruzaltense .....	1895
Cruz Alta .....	Sociedade União Operaria .....	1897
Cruz Alta .....	Sociedade Missioneiras de Senhoras.....	1912
Cruz Alta .....	Sociedade Israelita Cruzaltense .....	1921
Cruz Alta .....	Sociedade Missioneira de Moças .....	1927
Erechim .....	Sociedade Italiana "XX de Setembro".....	1915
Erechim .....	Sociedade de Soccorros Mutuos "União e Fratern."...	—
Itaqui .....	Società Italiana di Mutuo Soccorso.....	1887
Jaguarão .....	Sociedade Beneficente Operarios Jaguareense.....	1912
Jaguarão .....	Sociedade Beneficente São Vicente de Paula....	1920
Jaguarão .....	Sociedade Beneficente "Damas de Caridade"...	1916
Jaguarão .....	Sociedade Beneficente "Do Kilo".....	1919
Jaguarão .....	Sociedade Beneficente "São José".....	1871
Livramento .....	Società Italiana di Mutuo Soccorso Unioni.....	1875
Livramento .....	Sociedade Hespanhola de Soccorros Mutuos.....	1897
Livramento .....	Loja Saldanha Marinho .....	1901
Livramento .....	Loja Caridade Sant'Annense.....	1897
Livramento .....	Sociedade Espirita Bezerra de Menezes.....	1911
Livramento .....	Centro Espirita Jesus .....	1922
Montenegro .....	Sociedade Italiana "Vittorio Emmanuel III"....	1901
Montenegro .....	Deutscherverein Edelweis .....	1923
Montenegro .....	União Operaria de Montenegro.....	1906
Nono Hamburgo .....	Sociedade Beneficente da Fab. P. Adams F. & C. <sup>a</sup>	1912
Nova Trento .....	Società Italiana Christoforo Colombo.....	1903

# SOCIEDADES DE BENEFICENCIA

Associativo — 1927

NUMERO DE SOCIOS				NACIONALIDADE DOS SOCIOS				
Honorarios	Contribuintes	Outros	Total	Brasileiros	Allemaes	Italianos	Outros	Total
2	425	—	427	415	—	12	—	427
24	40	—	64	15	—	—	49	64
—	70	—	70	68	1	1	—	70
3	30	—	33	—	—	33	—	33
7	99	—	106	101	—	5	—	106
15	575	82	672	307	25	—	340	672
10	485	33	528	—	—	—	528	528
12	330	75	417	—	—	417	—	417
6	246	58	310	310	—	—	—	310
5	225	18	248	248	—	—	—	248
13	129	9	151	130	—	21	—	151
8	65	—	73	22	—	51	—	73
—	—	—	—	—	—	—	—	—
—	—	—	—	—	—	—	—	—
30	250	—	280	150	10	90	30	280
—	70	—	70	70	—	—	—	70
—	20	—	20	20	—	—	—	20
—	258	32	290	271	7	12	—	290
—	365	—	365	315	23	22	5	365
—	—	—	—	—	—	—	—	—
—	80	6	86	86	—	—	—	86
—	165	10	175	145	10	20	—	175
—	91	—	91	91	—	—	—	91
—	45	—	45	10	—	—	35	45
—	43	—	43	43	—	—	—	43
3	52	2	57	40	—	17	—	57
—	—	—	—	—	—	—	—	—
10	18	—	28	10	—	18	—	28
8	84	1	93	88	—	—	5	93
1	86	18	105	97	—	5	3	105
—	117	10	127	102	2	4	19	127
—	204	—	204	183	—	2	19	204
15	75	2	92	80	—	2	10	92
—	81	4	85	34	—	51	—	85
4	90	2	96	15	—	—	81	96
1	140	—	141	130	—	1	10	141
1	157	—	158	118	—	4	36	158
1	205	—	206	186	—	3	17	206
1	149	—	150	150	—	—	—	150
1	30	—	31	28	—	3	—	31
—	120	—	120	103	17	—	—	120
—	151	10	161	161	—	—	—	161
216	—	—	216	—	—	—	216	216
3	90	—	93	85	—	8	—	93

MUNICIPIOS	NOME DAS SOCIEDADES	Fundação
Pelotas	Associação "Damas de Caridade"	1907
Pelotas	Sociedade Caixa de Soccorros Arealense	1908
Pelotas	Sociedade do Club Caixeiral	1879
Pelotas	Sociedade União dos Chauffeurs	1916
Pelotas	Caixa de Soccorros Operarios da Fabr. Rheingantz	1892
Pelotas	Sociedade Telegraphica Caponema	1908
Pelotas	Caixa Soccorros Operarios Fabrica Aguiar	1894
Pelotas	Sociedade São Vicente de Paula	1892
Pelotas	Sociedade Typographica Guttenberg	1899
Pelotas	Sociedade Artistas dos Alfaiates	1822
Pelotas	Sociedade União Humanitaria	1898
Pelotas	Sociedade Caixa de Soccorros Marquez do Pombal	1882
Pinheiro Machado	Sociedade Luz e Ordem II	1926
Passo Fundo	Sociedade Italiana Margherita di Savoia	1906
Passo Fundo	Sociedade Soccorros Mutuos União Israelita	1921
Passo Fundo	Associação "Damas de Caridade"	1924
Passo Fundo	Sociedade Operaria Beneficente	1909
Piratiny	Loja Maçonica Rio Branco	—
Porto Alegre	Sociedade Beneficente Brasileira União	1860
Porto Alegre	Sociedade Beneficente Porto Alegrense	1856
Porto Alegre	Sociedade Beneficente Damas de Caridade	1916
Porto Alegre	Sociedade Beneficente União e Progresso	1908
Porto Alegre	Sociedade Beneficente Pelas Mães e pelas Creanças	—
Porto Alegre	Associação dos Empregados no Commercio	1899
Porto Alegre	Sociedade "Poloneza Aguiá Branca"	1904
Porto Alegre	Sociedade dos Funcc. do Ministerio da Fazenda	1927
Porto Alegre	Caixa Beneficente Navegantes	1909
Porto Alegre	Sociedade Gremio dos Officiaes Reformados	1913
Porto Alegre	Sociedade União Telegraphica	1900
Porto Alegre	Associação dos Funccionarios Municipaes	1923
Porto Alegre	Deutscher Hilfsverein	1875
Porto Alegre	Sociedade Beneficente União Postal	1900
Porto Alegre	Sociedade Nazareno "Anjo Feliciano"	1901
Porto Alegre	Associação dos Funcc. de Bancos do R. G. S.	1922
Porto Alegre	Associação Beneficente União dos Pintores	1909
Porto Alegre	Sociedade "Caldas Junior"	1913
Porto Alegre	Caixa de Montepio dos Funcc. do B. N. do Com.	1927
Porto Alegre	Sociedade União Beneficente Officiaes Barbeiros	1925
Porto Alegre	Caixa Funeraria e Beneficente Navegantes I	1901
Porto Alegre	Caixa de Aposent. e Pensões dos Empreg. V. F.	1923
Porto Alegre	Sociedade Italiana de Benef. e Instr. Umberto I	1900
Porto Alegre	Sociedade "Livreria do Globo"	1917
Rio Grande	Sociedade Portuguêsa de Beneficencia	1859
Rio Grande	Società Italiana di Mutua Cooperazioni	1884
Rio Grande	Sociedade Beneficente Classes Laboriosas	1890
Rio Grande	Centro Español de Soccorros Mutuos	1894
Rio Grande	Sociedade Fé, Fraternidade e Amor	1922
Rio Grande	Sociedade Protectora das Familias	1890

NUMERO DE SOCIOS				NACIONALIDADE DOS SOCIOS				
Honorarios	Contribuintes	Outros	Total	Brasileiros	Allemaes	Italianos	Outros	Total
12	320	8	340	340	—	—	—	340
5	185	20	210	200	—	2	8	210
273	799	272	1.344	1.121	23	16	184	1.344
8	415	17	440	431	—	—	9	440
2	290	3	295	284	6	1	4	295
13	180	33	226	226	—	—	—	226
1	68	1	70	65	—	—	5	70
1	427	2	430	425	—	—	5	430
—	56	—	56	55	—	—	1	56
—	77	—	77	70	—	6	1	77
8	130	7	145	139	—	1	5	145
10	540	7	557	505	—	1	51	557
2	51	14	67	62	1	2	2	67
—	—	—	—	—	—	—	—	—
—	30	—	30	—	—	—	30	30
—	235	—	235	235	—	—	—	235
—	150	—	150	85	20	40	5	150
—	53	—	53	53	—	—	—	53
—	39	351	390	353	12	15	10	390
1	583	—	584	584	—	—	—	584
—	300	—	300	300	—	—	—	300
1	228	14	243	230	3	5	5	243
—	—	—	—	—	—	—	—	—
8	284	430	722	493	145	75	9	722
—	163	—	163	108	—	—	55	163
—	200	—	200	200	—	—	—	200
—	325	—	325	—	—	—	325	325
—	395	—	395	395	—	—	—	395
7	615	26	648	648	—	—	—	648
1	279	—	271	270	1	—	—	271
—	410	—	410	360	40	2	8	410
2	200	—	202	202	—	—	—	202
—	360	—	360	350	5	5	—	360
—	220	—	220	220	—	—	—	220
2	50	76	128	123	—	3	2	128
—	115	—	115	113	1	1	—	115
—	652	—	652	—	—	—	652	652
—	103	—	103	100	—	3	—	103
5	190	—	195	20	90	—	85	195
—	9.854	—	9.854	—	—	—	9.854	9.854
—	200	—	200	48	—	152	—	200
—	217	—	217	—	—	—	217	217
908	469	81	1.458	425	10	9	1.014	1.458
8	220	80	308	84	—	204	20	308
16	3.500	6	3.522	2.900	25	102	495	3.522
—	98	—	98	8	—	—	90	98
—	40	200	240	240	—	—	—	240
—	643	—	643	580	22	5	26	643

MUNICIPIOS	NOME DAS SOCIEDADES	Fundação
Rio Grande .....	Sociedade União de Senhoras Espiritas.....	1921
Rio Grande .....	Club Beneficente de Senhoras.....	1901
Rio Grande .....	Sociedade Espirita Luz Beneficente.....	1905
Rio Grande .....	Sociedade Mutualidade União Fabril.....	1881
Rio Pardo .....	Associação de Damas de Caridade.....	1920
Santa Cruz .....	Associação de Soccorros Mutuos para Doentes..	1880
Santa Maria .....	União dos Caixeiros Viajantes do R. G. S.....	1913
Santa Maria .....	Società Italiana di Mutuo Soccorso.....	1896
Santa Maria .....	Sociedade dos Empregados da V. F. R. G. S.....	1903
Santa Maria .....	Sociedade Beneficente dos Chauffeurs.....	1926
Santa Maria .....	Deutscher Hilfsverein .....	1926
Santa Maria .....	Katholischer Volksverein .....	1914
Santã Maria .....	Deutscher Katholischer Männerverein .....	1912
Santa Maria .....	Amparo Mutuo dos Empregados na V. F. R. G. S.	1908
Santa Maria .....	Società Italiana di Mutuo Soccorso Umberto I	1885
Santa Maria .....	Società Italiana Luigi A. di Savoia.....	1895
Santa Maria .....	Circulo Operario Santa Mariense.....	1921
Santa Maria .....	União dos Moços Catholicos.....	1925
São Borja .....	Conferencia São Vicente de Paula.....	1926
São Leopoldo .....	Sociedade Beneficente União Operaria.....	1889
São Lourenço .....	São Lourenço Hilfsverein .....	1884
São Lourenço .....	Hilfsverein Fortsetzung Harmonia I.....	1913
São Lourenço .....	Hilfsverein Fortsetzung Harmonia II.....	1918
São Lourenço .....	Hilfsverein Taquaral .....	1920
São Lourenço .....	Hilfsverein Einigkeit Harmonia .....	1924
São Luiz Gonzaga.....	Conferencia São Vicente de Paula.....	1922
São Luiz Gonzaga.....	Sociedade Amor e Caridade.....	1916
São Luiz Gonzaga.....	Sociedade União Operaria de Soccorros Mutuos	1910
São Jeronymo .....	Sociedade Soccorros Mutuos Fraterlanza Italia..	—
São Gabriel .....	União Artistica Beneficente .....	1912
Uruguayana .....	Sociedade União Caixeiral .....	1885
Uruguayana .....	Sociedade Hespanhola de Soccorros Mutuos....	1876
Uruguayana .....	Sociedade União Filhos do Trabalho.....	1925
Uruguayana .....	Loja Cruzeiro do Sul II.....	—
Uruguayana .....	Società Italiana Unioni Beneficente.....	1879
Taquara .....	Sociedade Frauenhilfe .....	1915
Venancio Ayres .....	Sociedade São Vicente de Paula.....	1925
	TOTAL.....	—



NUMERO DE SOCIOS				NACIONALIDADE DOS SOCIOS				
Honorarios	Contribuintes	Outros	Total	Brasileiros	Allemaes	Italianos	Outros	Total
—	143	—	143	133	3	2	—	143
10	450	—	460	—	—	—	460	460
—	62	4	66	66	—	—	—	66
3	1.511	946	2.460	2.303	40	42	75	2.460
1	200	—	201	196	2	3	—	201
—	113	—	113	113	—	—	—	113
5	748	259	1.012	1.012	—	—	—	1.012
1	115	2	118	70	—	—	48	118
2	272	—	274	241	—	—	33	274
2	70	—	72	67	—	—	7	72
2	182	—	184	174	—	—	10	184
—	52	—	52	45	7	—	—	52
—	55	—	55	44	11	—	—	55
—	2.500	—	2.500	2.200	—	—	300	2.500
22	97	—	119	112	—	—	7	119
2	37	—	39	39	—	—	—	39
12	322	24	358	358	—	—	—	358
—	247	—	247	247	—	—	—	247
—	102	38	140	136	—	2	2	140
2	415	16	433	418	15	—	—	433
—	108	—	108	108	—	—	—	108
—	58	—	58	58	—	—	—	58
—	82	—	82	82	—	—	—	82
—	84	—	84	84	—	—	—	84
—	58	—	58	58	—	—	—	58
—	75	11	86	85	—	—	1	86
—	17	62	79	79	—	—	—	79
7	—	95	102	91	1	3	7	102
7	130	3	140	5	1	131	3	140
2	126	93	221	177	7	15	22	221
12	299	199	510	510	—	—	—	510
2	28	14	44	18	—	—	26	44
—	360	—	360	349	—	5	6	360
—	127	50	177	135	1	16	25	177
12	118	—	130	23	—	107	—	130
1	139	—	140	137	3	—	—	140
—	25	—	25	25	—	—	—	25
1.801	40.431	3.836	46.068	28.078	590	1.778	15.622	46.068

ESTATISTICA DAS SOCIEDADES

Receita e

MUNICIPIOS	NOME DAS SOCIEDADES	Receita e	
		Donativos e legados	Contribuição joias e diplomas
Alegrete .....	Sociedade Beneficente União Operaria ....	—	2:898\$
" .....	Sociedade Beneficente Libaneza .....	1:400\$	—
" .....	Club Beneficente Fé e Caridade .....	—	6:900\$
" .....	Sociedade de Mutuo S. União Italiana .....	—	120\$
Alfredo Chaves ..	Sociedade Italiana "Principi di Piemonte" ..	—	2:360\$
Bagé .....	Sociedade Beneficencia Portuguesa .....	—	3:500\$
" .....	Sociedade Beneficente Hespanhola .....	10:000\$	2:800\$
" .....	Sociedade Beneficente Italiana .....	8:000\$	2:200\$
" .....	Sociedade Beneficente Protectora dos Artistas	—	1:500\$
" .....	Sociedade União Operaria .....	—	700\$
Bento Gonçalves ..	Sociedade Benf. Italiana de Socc. Mutuo R. M.	25\$	3:416\$
" .....	Sociedade Beneficente Eurico Millo .....	—	365\$
" .....	Sociedade Beneficente Camilo Cavour .....	—	—
" .....	Sociedade Beneficente Umberto I .....	—	—
Caxias .....	Sociedade Italiana di M. Soc. Princ. di Napoli	—	8:582\$
" .....	" " di M. Soc. Christ. Colombo	—	840\$
" .....	" " Ducca D'Aosta .....	—	240\$
C. do Arroio .....	Sociedade Benef. S. Vicente de Paulo .....	—	8:800\$
Cruz Alta .....	Associação de Damas de Caridade .....	4:283\$	4:233\$
" .....	Sociedade Harmonia Cruzaltense .....	—	5:700\$
" .....	Sociedade Beneficente União Operaria .....	—	3:200\$
" .....	Sociedade Missioneira de Senhoras .....	—	1:935\$
" .....	Sociedade Israelita Cruzaltense .....	—	4:000\$
" .....	Sociedade Missioneira de Moças .....	—	669\$
Erechim .....	Sociedade Italiana XX de Setembro .....	—	300\$
" .....	Sociedade de Socc. Mutuos União e Fratern.	—	—
Itaquy .....	Sociedade Italiana di Mutuo Soccorso ....	—	10:080\$
Jaguarão .....	Sociedade Benef. Operarios Jaguarenses ....	—	1:865\$
" .....	Sociedade S. Vicente de Paulo .....	—	4:200\$
" .....	Sociedade Damas de Caridade .....	—	2:150\$
" .....	Sociedade Do Kilo .....	—	11:000\$
" .....	Sociedade São José .....	—	1:560\$
Livramento .....	Sociedade Italiana M. Soccorso Unioni ....	—	50\$
" .....	Sociedade Hespanhola de Socc. Mutuos ....	—	4:040\$
" .....	Loja Saldanha Marinho .....	—	1:996\$
" .....	Loja Caridade Sant'Annense .....	1:730\$	1:960\$
" .....	Sociedade Espirita Bezerra de Menezes ....	640\$	6:800\$
" .....	Centro Espirita Jesus .....	1:000\$	5:400\$
Montenegro .....	Sociedade Vittorio Emmanuel III .....	—	722\$
" .....	Deutscherverein Edelweis .....	—	1:450\$
" .....	Sociedade União Operaria de Montenegro ..	—	1:423\$
Novo Hamburgo..	Soc. Benef. da Fabrica P. Adams F.º & Cia.	—	6:480\$
Nova Trento ....	Soc. di M. Soccorso Christoforo Colombo ..	—	2:000\$

# DE BENEFICENCIA

Despesa — 1927

RECEITA			DESPESA				
Auxílios diversos	Outras fontes	Total	Socc. medi- cos e phar- macia	Socc. pecu- narios e pensões	Funeraes	Outars despesas	Total
—	—	2:898\$	530\$	—	—	—	530\$
—	—	1:400\$	—	—	—	1:200\$	1:200\$
—	—	6:900\$	—	4:800\$	—	1:800\$	6:600\$
—	—	120\$	600\$	700\$	—	200\$	1:500\$
—	1:850\$	4:210\$	—	250\$	—	1:490\$	1:740\$
—	7:200\$	10:700\$	—	—	—	—	—
—	18:000\$	30:800\$	—	—	—	2:500\$	2:500\$
—	15:000\$	25:200\$	—	—	—	3:800\$	3:800\$
—	8:000\$	9:500\$	—	—	—	—	—
—	6:000\$	6:700\$	—	—	—	—	—
—	5:710\$	9:384\$	—	1:052\$	50\$	8:640\$	9:742\$
—	—	365\$	—	339\$	—	—	339\$
—	—	—	—	—	—	—	—
—	—	—	—	—	—	—	—
—	1:200\$	9:782\$	—	2:900\$	600\$	3:967\$	7:467\$
—	—	340\$	—	—	—	—	—
—	—	240\$	—	—	—	—	—
1:000\$	—	9:800\$	1:200\$	—	—	—	1:200\$
9:815\$	39:996\$	58:327\$	—	—	—	53:031\$	53:031\$
—	—	5:700\$	—	400\$	—	3:300\$	3:700\$
—	—	3:200\$	450\$	120\$	—	—	570\$
—	—	1:935\$	300\$	30\$	—	330\$	660\$
—	2:000\$	6:000\$	—	2:500\$	800\$	—	3:300\$
—	—	669\$	100\$	—	—	559\$	659\$
—	—	300\$	—	—	—	—	—
—	—	—	—	—	—	—	—
—	—	—	—	—	—	—	—
—	1:262\$	11:342\$	—	—	—	—	—
—	—	1:865\$	400\$	120\$	600\$	830\$	1:950\$
—	—	4:200\$	—	3:500\$	100\$	780\$	4:380\$
—	—	2:150\$	—	1:900\$	—	300\$	2:200\$
—	—	11:000\$	—	9:900\$	—	1:000\$	10:900\$
—	—	1:560\$	1:500\$	—	—	124\$	1:624\$
11:700\$	4:910\$	16:660\$	4:000\$	1:200\$	200\$	2:500\$	7:900\$
9:720\$	5:336\$	19:096\$	2:275\$	1:891\$	392\$	10:303\$	14:861\$
—	4:740\$	6:736\$	—	—	—	—	—
—	2:780\$	6:470\$	1:940\$	1:570\$	—	1:100\$	4:610\$
—	—	7:440\$	2:316\$	1:200\$	—	3:885\$	7:401\$
—	—	6:400\$	1:200\$	750\$	—	1:600\$	3:550\$
—	1:180\$	1:902\$	755\$	—	—	—	755\$
—	—	1:450\$	—	—	—	850\$	850\$
—	83\$	1:506\$	—	—	—	1:167\$	1:167\$
—	—	6:480\$	5:226\$	1:000\$	65\$	—	6:291\$
—	—	2:000\$	—	1:850\$	300\$	100\$	2:250\$

MUNICIPIOS	NOME DAS SOCIEDADES	Donativos e legados	Contribuição Jotas e dí-simoid
Pelotas	Associação Damas de Caridade	—	18:600\$
"	Sociedade Caixa de Socc. Arealense	—	5:400\$
"	Sociedade do Club Caixeiral	—	74:000\$
"	Sociedade União dos Chauffeurs	—	9:500\$
"	Soc. dos Operarios da Fabrica Rheingantz	—	4:500\$
"	Soc. Telegraphica B. B. Caponema	—	9:800\$
"	Soc. dos Operarios da Fabrica Aguiar	—	1:580\$
"	Sociedade S. Vicente de Paulo	—	10:100\$
"	Soc. Benef. União Typographica Guttemberg	—	1:300\$
"	Sociedade Artista dos Alfaiates	—	1:050\$
"	Sociedade Benef. União Humanitaria	—	5:300\$
"	Sociedade Marquez do Pombal	—	15:400\$
Passo Fundo	Soc. Italiana "Margherita di Savoia"	—	—
"	Soc. de Soc. M. União Israelita	650\$	2:200\$
"	Associação Damas de Caridade	470\$	1:257\$
"	Sociedade Operaria Beneficente	—	4:700\$
Pinheiro Machado	Sociedade Luz e Ordem	—	10:000\$
Piratiny	Loja Maçonica Rio Branco	—	822\$
Porto Alegre	Associação dos Empregados no Commercio..	—	17:290\$
"	Sociedade Poloneza "Agua Branca"	—	2:110\$
"	Soc. dos Empreg. no Ministerio da Fazenda	—	1:550\$
"	Caixa Beneficente Navegantes	—	—
"	Gremio dos Officiaes Reformados	—	35:500\$
"	Sociedade União Telegraphica	—	33:991\$
"	Associação dos Funcionarios Municipaes ..	—	15:505\$
"	Sociedade Deutscher Hilfsverein	—	76:000\$
"	Sociedade União Postal	—	12:271\$
"	Sociedade Nazarena Anjo Feliciano	—	720\$
"	Ass. dos Func. de Bancos do Estado	—	—
"	Liga Beneficente dos Pintores	600\$	3:940\$
"	Sociedade Beneficente "Caldas Junior"	—	4:621\$
"	Caixa de Montepio dos Func. do B. N. Com.	—	98:199\$
"	União Benef. dos Officiaes Barbeiros	—	309\$
"	Caixa Funeraria e Benef. Navegantes I ..	—	5:100\$
"	Caixa de Apost. e Pensões dos Emp. V. F. G. S.	—	1.337:267\$
"	Soc. Ital. de Benef. e Instruc. Umberto I	—	6:716\$
"	Sociedade Beneficente Livraria do Globo ..	—	7:758\$
"	Sociedade Benef. Brasileira União	—	745\$
"	Sociedade Beneficente Porto Alegrense	—	945\$
"	Sociedade Beneficente Damas de Caridade..	4:000\$	12:279\$
"	Sociedade Beneficente União e Progresso ..	700\$	8:000\$
"	Sociedade Benef. Pelas Mães e pelas Creanças	—	—
Rio Grande	Sociedade Portuguesa de Beneficencia	1:533\$	50:835\$
"	Sociedade Italiana Mutua Cooperazione	—	8:400\$
"	Sociedade P. Classes Laboriosas..	—	126:500\$
"	Centro Español de Socorros Mutuos	—	2:852\$
"	Sociedade Fé, Fraternidade e Amor	—	—

RECEITA

DESPESA

RECEITA			DESPESA				
Auxilios diversos	Outras fontes	Total	Soccc, medicos e phar-macia	Soccc. pecu-niarios e pensões	Funeraes	Outras despesas	Total
—	—	18:600\$	3:100\$	5:900\$	9:000\$	2:000\$	20:000\$
—	500\$	5:900\$	2:100\$	1:300\$	1:200\$	500\$	5:100\$
—	38:600\$	112:600\$	9:200\$	1:200\$	12:000\$	8:600\$	31:000\$
—	—	9:500\$	3:100\$	350\$	500\$	650\$	4:600\$
—	—	4:500\$	2:120\$	400\$	800\$	520\$	3:840\$
—	—	9:800\$	—	10:000\$	2:000\$	890\$	12:890\$
—	—	1:580\$	480\$	200\$	—	700\$	1:380\$
—	—	10:100\$	—	2:600\$	1:600\$	1:000\$	5:200\$
—	—	1:300\$	480\$	—	600\$	400\$	1:480\$
—	—	1:050\$	—	—	—	300\$	300\$
—	—	5:300\$	2:200\$	400\$	500\$	1:900\$	5:000\$
—	—	15:400\$	6:900\$	2:100\$	5:500\$	1:700\$	16:200\$
—	—	—	—	—	—	—	—
—	1:300\$	4:150\$	1:800\$	2:000\$	150\$	—	3:950\$
—	60\$	1:787\$	18\$	2:741\$	15\$	253\$	3:027\$
—	480\$	5:180\$	1:000\$	—	—	3:430\$	4:430\$
—	—	10:000\$	—	—	—	10:000\$	10:000\$
—	737\$	1:559\$	—	—	—	—	—
—	27:551\$	44:841\$	—	—	900\$	28:900\$	29:800\$
—	4:056\$	6:172\$	—	—	—	5:935\$	5:935\$
—	—	1:550\$	—	—	—	155\$	155\$
—	5:500\$	5:500\$	—	—	3:200\$	1:700\$	4:900\$
—	—	35:500\$	—	—	—	6:000\$	6:000\$
—	46:950\$	80:941\$	—	70:650\$	—	12:236\$	82:886\$
5:000\$	3:277\$	23:782\$	—	3:316\$	—	2:602\$	5:918\$
—	—	76:000\$	500\$	10:000\$	—	54:500\$	65:000\$
—	3:065\$	15:336\$	—	6:000\$	—	1:510\$	7:510\$
—	30:500\$	31:220\$	—	2:000\$	250\$	8:270\$	10:520\$
—	—	—	—	—	—	—	—
—	—	4:540\$	—	3:650\$	600\$	200\$	4:450\$
3:600\$	11:240\$	19:461\$	—	150\$	1:100\$	1:871\$	3:121\$
—	11:058\$	109:257\$	—	2:395\$	—	28\$	2:423\$
—	9:400\$	9:709\$	130\$	102\$	—	420\$	652\$
—	—	5:100\$	—	4:000\$	—	500\$	4:500\$
815:327\$	2:056:170\$	4.208:764\$	—	1.780:923\$	60\$	124:922\$	1.905:905\$
500\$	2:116\$	9:332\$	—	—	—	—	—
—	3:200\$	10:958\$	—	12:290\$	1:100\$	—	13:390\$
500\$	9:747\$	10:992\$	4:470\$	340\$	300\$	1:991\$	7:101\$
800\$	4:336\$	6:081\$	3:845\$	—	200\$	1:402\$	5:447\$
3:000\$	3:165\$	22:444\$	—	9:565\$	—	1:085\$	10:650\$
1:500\$	2:800\$	13:000\$	10:000\$	2:000\$	500\$	50\$	12:550\$
—	—	—	—	—	—	—	—
—	59:678\$	112:046\$	13:352\$	—	850\$	88:737\$	102:939\$
—	—	8:400\$	6:160\$	—	2:184\$	—	8:344\$
—	220\$	126:720\$	—	—	10:800\$	109:750\$	120:550\$
—	818\$	3:670\$	1:870\$	—	—	—	1:870\$
—	—	—	300\$	300\$	—	—	600\$

MUNICIPIOS	NOME DAS SOCIEDADES	Donativos e	Contribuição
		legados	jóias e di- plomas
Rio Grande.....	Sociedade Protectora das Familias .....	—	25:238\$
" " .....	Sociedade União de Senhoras Espiritas ....	1:409\$	1:441\$
" " .....	Club Beneficente de Senhoras .....	7:750\$	4:657\$
" " .....	Sociedade Espirita Luz Beneficente .....	—	—
" " .....	Sociedade Mutualidade União Fabril .....	20:000\$	73:198\$
Rio Pardo .....	Associação Damas de Caridade .....	250\$	3:300\$
Santa Cruz .....	Ass. de Soc. Mutuos para Doentes .....	—	2:670\$
Santa Maria .....	União dos Caixeiros Viajantes do R. G. S...	4:280\$	53:749\$
" " .....	Sociedade Italiana di Mutuo Soccorso .....	—	2:350\$
" " .....	Soc. Benef. dos Empregados da V. Ferrea ..	—	6:500\$
" " .....	Soc. Beneficente dos Chauffeurs .....	—	4:320\$
" " .....	Deutscher Hilfsverein .....	—	4:368\$
" " .....	Katholischer Volksverein .....	—	1:248\$
" " .....	Deutscher Katholischer Mannenverein .....	—	1:320\$
" " .....	Soc. Amparo Mutuo dos Empreg. na V. F. R.	—	48:000\$
" " .....	Soc. Ital. di M. Soc. Umberto I .....	—	1:164\$
" " .....	Soc. Ital. di M. Soc. Luigi A. di Savoia ..	—	240\$
" " .....	Circulo Operario Santamariense .....	4:000\$	7:500\$
" " .....	União dos Moços Catholicos .....	—	5:928\$
São Borja .....	Conferencia S. Vicente de Paula .....	656\$	3:535\$
São Leopoldo ....	Soc. Beneficente União Operaria .....	—	11:000\$
São Lourenço ....	Soc. S. Lourenço Hilfsverein .....	—	648\$
" " .....	Hilfsverein Fortztzung Harmonia I .....	—	348\$
" " .....	" " " " II .....	—	492\$
" " .....	" Taquaral .....	—	504\$
" " .....	" Einigkeit Harmonia .....	—	348\$
S. L. de Gonzaga	Conferencia S. Vicente de Paula .....	155\$	1:547\$
" " " "	Soc. Beneficente "Amor e Caridade" .....	—	701\$
" " " "	União Operaria de Soccerros Mutuos .....	—	3:095\$
São Jeronymo ...	Ass. di M. Soc. Fratelanza Italia .....	—	4:600\$
São Gabriel .....	União Artistica Beneficente .....	—	5:288\$
Uruguayana .....	Sociedade Beneficente União Caixeiral .....	—	1:000\$
" .....	Soc. Hespanhola de Socc. Mutuos .....	—	696\$
" .....	Soc. Benef. União Filhos do Trabalho .....	—	8:640\$
" .....	Loja Cruzeiro do Sul II .....	—	6:842\$
" .....	Soc. Beneficente Unione (Italiana) .....	—	—
Taquara .....	Sociedade Frauenhife .....	223\$	858\$
Venancio Ayres ..	Sociedade S. Vicente de Paula .....	69\$	719\$
TOTAL .....		74:056\$	2.471:395\$

RECEITA			DESPESA				
Auxílios diversos	Outras fontes	Total	Socc., medi- -reud e soc -macia	Socc. pecu- -narios e -pensões	Funeraes	Outras despesas	Total
—	2:277\$	27:515\$	—	21:202\$	—	3:085\$	24:287\$
—	—	2:850\$	—	214\$	—	2:288\$	2:502\$
1:000\$	4:680\$	18:087\$	—	9:852\$	—	8:266\$	18:178\$
—	—	—	—	—	—	—	—
—	32:359\$	125:557\$	15:116\$	87:428\$	11:372\$	17:119\$	131:035\$
—	—	3:550\$	1:005\$	—	—	—	1:005\$
—	975\$	3:645\$	—	944\$	—	824\$	1:768\$
—	35:205\$	93:234\$	1:726\$	600\$	—	31:757\$	34:083\$
—	4:000\$	6:350\$	80\$	100\$	50\$	3:500\$	3:730\$
—	—	6:500\$	—	6:000\$	—	500\$	6:500\$
—	—	4:320\$	850\$	—	300\$	520\$	1:670\$
—	910\$	5:278\$	—	—	1:000\$	—	1:000\$
—	—	1:248\$	—	—	—	—	—
—	—	1:320\$	—	—	—	—	—
—	—	48:000\$	—	43:200\$	—	1:800\$	45:000\$
—	—	1:164\$	350\$	250\$	450\$	350\$	1:400\$
—	—	240\$	—	—	—	—	—
—	—	11:500\$	—	4:200\$	—	—	4:200\$
—	—	5:928\$	—	—	—	2:800\$	2:800\$
—	—	4:191\$	905\$	1:930\$	551\$	325\$	3:711\$
—	2:000\$	13:000\$	10:000\$	—	1:500\$	1:500\$	13:000\$
—	—	648\$	—	—	—	450\$	450\$
—	—	348\$	—	—	—	250\$	250\$
—	—	492\$	—	—	—	400\$	400\$
—	—	504\$	—	—	—	460\$	460\$
—	—	348\$	—	—	—	300\$	300\$
—	—	1:702\$	85\$	1:312\$	30\$	—	1:427\$
—	—	701\$	—	125\$	—	—	125\$
—	—	4:600\$	—	—	—	2:841\$	2:841\$
—	—	3:095\$	—	—	—	—	—
—	3:242\$	8:530\$	—	633\$	—	—	633\$
—	30:000\$	31:000\$	7:500\$	—	2:500\$	16:050\$	26:050\$
—	1:780\$	2:476\$	—	1:400\$	—	1:780\$	3:180\$
—	2:300\$	10:940\$	—	—	700\$	60\$	760\$
—	—	6:842\$	—	3:500\$	1:780\$	1:400\$	6:680\$
—	—	—	—	—	—	—	—
—	2:637\$	3:718\$	855\$	232\$	65\$	—	1:152\$
—	—	779\$	—	410\$	—	—	410\$
863:462\$	2.584:136\$	5.993:049\$	134:389\$	2.158:376\$	79:314\$	689:588\$	3.061:667\$

# ESTATISTICA DAS SOCIEDADES DE BENEFICENCIA

Património — 1927

M U N I C I P I O S	NOME DAS SOCIEDADES	Immoveis	Títulos	Outros valores	T o t a l
Alegrete	Soc. Benef. União Operaria.	500\$000	—	1:800\$000	2:300\$000
Alegrete	Soc. Benef. Libaneza	—	—	—	—
Alegrete	Club Benef. Fé e Caridade	—	5:000\$000	500\$000	30:500\$000
Alegrete	Soc. di Mutuo Soc. União Italiana.	25:000\$000	—	3:000\$000	63:000\$000
Alfredo Chaves	Soc. Principi di Piemonte	60:000\$000	—	50:000\$000	210:000\$000
Bagé	Soc. Beneficente Portugueseza	160:000\$000	—	100:000\$000	300:000\$000
Bagé	Soc. Beneficente Hespanhola.	200:000\$000	—	100:000\$000	200:000\$000
Bagé	Soc. Beneficente Italiana	100:000\$000	—	20:000\$000	100:000\$000
Bagé	Soc. Protectora dos Artistas.	80:000\$000	—	—	60:000\$000
Bagé	Soc. União Operaria	60:000\$000	—	2:552\$000	72:552\$000
Bento Gonçalves	Soc. Ital. di M. S. Regina Margherita	70:000\$000	—	—	104:000\$000
Bento Gonçalves	Soc. Beneficente Eurico Millo.	100:000\$000	—	4:000\$000	8:600\$000
Bento Gonçalves	Soc. Ital. di M. S. Principi di Napoli.	—	—	8:600\$000	—
Caxias	Soc. S. Vicente de Paula.	—	—	—	—
Conceição do Arroio	Ass. Damas de Caridade.	—	—	—	—
Cruz Alta	Soc. Harmonia Cruzaltense.	50:000\$000	—	3:000\$000	53:000\$000
Cruz Alta	Soc. União Operaria	40:000\$000	—	2:000\$000	42:000\$000
Cruz Alta	Soc. União Operaria	10:000\$000	—	1:500\$000	11:500\$000
Cruz Alta	Soc. Israelita Cruzaltense	3:500\$000	—	5:300\$000	8:800\$000
Erechim	Soc. Italiana XX de Setembro.	40:000\$000	4:000\$000	—	44:000\$000
Itaquy	Soc. Italiana di M. Soccorso.	4:000\$000	—	600\$000	6:400\$000
Jaguarião	Soc. Operarios Jaguarenses	60:000\$000	1:800\$000	28:000\$000	88:000\$000
Jaguarião	Soc. Beneficente S. José.	140:000\$000	—	122:140\$000	262:140\$000
Livramento	Soc. Ital. di M. Soc. Unioni.	85:186\$000	—	4:726\$000	91:647\$000
Livramento	Soc. Hespanhola de Soc. Mutuos	—	1:735\$000	—	—
Livramento	Loja Caridade Santannense.	40:000\$000	—	4:700\$000	44:700\$000
Livramento	Soc. Espirita Bezerra de Menezes.	—	—	850\$000	850\$000
Livramento	Centro Espirita Jesus	—	—	900\$000	900\$000
Montenegro	Soc. Italiana Vittorio Emmanuel III.	30:000\$000	—	800\$000	800\$000
Montenegro	Deutscher Verein Edelweiss	15:000\$000	252\$000	1:000\$000	16:252\$000
Montenegro	Soc. União Operaria de Montenegro.	—	—	6:800\$000	6:800\$000
Nova Trento	Soc. da Fabrica P Adams F.º & Cia.	—	—	800\$000	8:800\$000
Passo Fundo	Soc. M. Soc. Christoforo Colombo.	3:000\$000	—	—	—
Passo Fundo	Soc. Ital. Margherita di Savoia.	—	—	—	—
Passo Fundo	Ass. de Damas de Caridade.	—	—	2:912\$000	2:912\$000



Passo Fundo	Soc. Operaria Beneficente	40:000\$000	—	3:750\$000	43:750\$000
Pelotas	Ass. Damas de Caridade	—	—	8:600\$000	8:600\$000
Pelotas	Soc. Caixa de Socorros Arealense	15:000\$000	—	4:500\$000	19:500\$000
Pelotas	Soc. do Club Caixeiral	1,200:000\$000	50:000\$000	—	1,250:000\$000
Pelotas	Soc. União dos Chaufeurs	—	—	1:200\$000	1:200\$000
Pelotas	Soc. dos Operarios da Fabrica Rheingantz	—	—	1:000\$000	1:000\$000
Pelotas	Soc. Telegraphica Copanema	—	—	2:000\$000	2:000\$000
Pelotas	Soc. dos Operarios da Fabrica Aguiar	—	—	1:600\$000	1:600\$000
Pelotas	Soc. S. Vicente de Paula	—	—	2:600\$000	2:600\$000
Pelotas	Soc. União Typographica Gutfenberg	—	—	5:000\$000	5:000\$000
Pelotas	Soc. Artistas dos Alfaiates	—	—	1:250\$000	1:250\$000
Pelotas	Soc. União Humanitaria	15:000\$000	—	12:000\$000	27:000\$000
Pelotas	Soc. Marquez do Pombal	40:000\$000	—	41:000\$000	89:000\$000
Pinhelro Machado	Soc. Luz e Ordem II	14:000\$000	8:000\$000	—	14:000\$000
Piratyngá	Loja Maconica Rio Branco	—	258:925\$000	—	15:000\$000
Porto Alegre	Ass. dos Empreg. no Commercio	1,328:707\$000	—	118:535\$000	1,706:167\$000
Porto Alegre	Soc. Poloneza Agnia Branca	83:524\$000	—	12:362\$000	95:886\$000
Porto Alegre	Soc. dos Funcç. do Ministerio da Fazenda	—	—	1:395\$000	1:395\$000
Porto Alegre	Caixa Beneficente Navegantes	—	—	17:000\$000	17:000\$000
Porto Alegre	Soc. Gremio dos Officiaes Reformados	—	44:480\$000	64:707\$000	64:707\$000
Porto Alegre	Soc. União Telegraphica	—	65:441\$000	308:206\$000	352:686\$000
Porto Alegre	Ass. dos Funcç. Municipaes	—	—	2:248\$000	2:248\$000
Porto Alegre	Deutscher Hilfsverein	200:000\$000	150:000\$000	40:000\$000	390:000\$000
Porto Alegre	Soc. União Postal	—	—	71:516\$000	71:516\$000
Porto Alegre	Soc. Nazarena Anjo Feliciano	350:000\$000	—	30:600\$000	380:600\$000
Porto Alegre	Ass. dos Funcç. de Bancos do Estado	12:000\$000	—	25:000\$000	25:000\$000
Porto Alegre	Liga Beneficente dos Pintores	—	—	3:694\$000	15:694\$000
Porto Alegre	Soc. Beneficente Caldas Junior	—	—	54:500\$000	54:500\$000
Porto Alegre	Caixa Montonio dos Funcç. do Banco N. do Com.	—	10:650\$000	109:757\$000	120:407\$000
Porto Alegre	União Beneficente dos Off. Barbeiros	—	—	4:767\$000	4:767\$000
Porto Alegre	Caixa Funeraria e Beneficente Navegantes I	—	—	4:100\$000	4:100\$000
Porto Alegre	Caixa de Aposent. e Pensoes da V. F. R. C. S.	43:710\$000	4,700:000\$000	5,509:235\$000	10,252:945\$000
Porto Alegre	Soc. Ital. de Benef. e Instruc. Umberto I.	40:000\$000	—	13:000\$000	53:000\$000
Porto Alegre	Soc. Beneficente Livraria do Globo	—	59:625\$000	5:334\$000	5:334\$000
Porto Alegre	Soc. Beneficente Brasileira União	30:097\$000	—	13:419\$000	193:141\$000
Porto Alegre	Sociedade Beneficente Porto Alegre	56:000\$000	—	4:640\$000	60:640\$000
Porto Alegre	Sociedade Beneficente Damas de Caridade	60:000\$000	—	52:660\$000	112:660\$000
Porto Alegre	Sociedade Beneficente União e Progresso	50:000\$000	—	3:600\$000	53:600\$000
Porto Alegre	Sociedade Beneficente Pelas Mães e pelas Creanças	—	65:800\$000	25:648\$000	291:448\$000
Rio Grande	Soc. Portuguesa de Beneficencia	200:000\$000	—	40:000\$000	40:000\$000
Rio Grande	Soc. Italiana Mutua Cooperazioni	35:305\$000	—	35:305\$000	35:305\$000
Rio Grande	Centro Español de Socc. Mutuos	16:952\$000	—	14:288\$000	31:240\$000
Rio Grande	Soc. Fé, Fraternidade e Amor	—	—	600\$000	600\$000

M U N I C I P I O S	NOME DAS SOCIEDADES	Imoveis	Titulos	Outros valores	Total
Rio Grande.....	Soc. Protectora das Familias.....	—	—	33:131\$000	33:131\$000
Rio Grande.....	Soc. de Senhoras Espiritas.....	—	1:000\$000	3:299\$000	4:299\$000
Rio Grande.....	Club Beneficente de Senhoras.....	60:000\$000	6:000\$000	7:120\$000	73:120\$000
Rio Grande.....	Soc. Espirita Luz Beneficente.....	—	—	—	—
Rio Grande.....	Soc. Mutualidade Cia. União Fabril.....	—	2:000\$000	—	—
Rio Pardo.....	Ass. Damas de Caridade.....	—	—	184:238\$000	186:238\$000
Santa Cruz.....	Ass. de Soccorros Mutuos para Doentes.....	—	—	30:000\$000	30:000\$000
Santa Maria.....	União dos Caixeiros Viajantes do R. G. do Sul.....	—	17:621\$000	—	17:621\$000
Santa Maria.....	Soc. Italiana di Mutuo Soccorso.....	631:022\$000	13:388\$000	28:069\$000	672:479\$000
Santa Maria.....	Soc. Beneficente dos Funcc. da V. F. R. G. S.....	40:000\$000	—	3:000\$000	43:000\$000
Santa Maria.....	Soc. União dos Chauffeurs.....	11:700\$000	—	—	11:700\$000
Santa Maria.....	Deutscher Hilfsverein.....	—	2:000\$000	—	2:000\$000
Santa Maria.....	Katholischer Volksverein.....	—	30:000\$000	—	30:000\$000
Santa Maria.....	Deutscher Katholischer Mannerverein.....	—	2:000\$000	—	2:000\$000
Santa Maria.....	Soc. Amparo Mutuo dos Emp. da V. F.....	—	1:000\$000	—	1:000\$000
Santa Maria.....	Soc. Ital. di Mutuo Soc. Umberto I.....	—	75:000\$000	—	75:000\$000
Santa Maria.....	Soc. Ital di Mutuo Soc. L. di Savoia.....	8:000\$000	—	500\$000	8:500\$000
Santa Maria.....	Soc. Ital di Mutuo Soc. L. di Savoia.....	300\$000	800\$000	—	1:600\$000
Santa Maria.....	Circulo Operario Santa Mariense.....	29:000\$000	5:300\$000	—	34:300\$000
Santa Maria.....	União dos Moços Catholicos.....	—	7:200\$000	—	7:200\$000
São Borja.....	Conferencia S. Vicente de Paula.....	—	—	560\$000	560\$000
São Leopoldo.....	Soc. Beneficente União Operaria.....	8:500\$000	2:000\$000	8:500\$000	19:000\$000
São Luiz Gonzaga.....	Conferencia S. Vicente de Paula.....	—	—	—	—
São Luiz Gonzaga.....	Soc. Beneficente Amor e Caridade.....	—	—	—	—
São Luiz Gonzaga.....	Soc. União Operaria de S. Mutuos.....	25:000\$000	2:500\$000	3:200\$000	28:200\$000
São Jeronymo.....	Soc. Italiana Fratelanza Italia.....	8:000\$000	—	1:000\$000	11:500\$000
São Gabriel.....	Soc. União Artista Beneficente.....	80:000\$000	—	—	80:000\$000
Uruguayana.....	Soc. Benef. União Caixaerial.....	200:000\$000	—	—	200:000\$000
Uruguayana.....	Soc. Hespanhola de Soc. Mutuos.....	25:000\$000	—	38:000\$000	63:000\$000
Uruguayana.....	Soc. União Filhos do Trabalho.....	15:000\$000	—	—	15:000\$000
Uruguayana.....	Loja Cruzeiro do Sul II.....	60:000\$000	—	—	60:000\$000
Uruguayana.....	Soc. Italiana Unione Beneficente.....	30:000\$000	3:000\$000	—	33:000\$000
Taquara.....	Sec. Frauenhilfe.....	10:000\$000	—	700\$000	10:700\$000
	TOTAL.....	6.493:503\$000	5.596:317\$000	7.428:108\$000	19.518:128\$000

# Estadística Social

Essai sur la morale

ESTATISTICA DAS SOCIEDADES SCIENTIFICAS, LITTERARIAS E ARTISTICAS

Anno de 1927

MUNICIPIOS	Numero	NUMERO DE SOCIOS				NACIONALIDADE DOS SOCIOS				RECEITA	DESPEZA	PATRI-MONIO
		Honorarios	Efectivos	Outros	Total	Brasileiros	Allemaes	Italianos	Outros			
Alegrete .....	1	4	15	—	19	19	—	—	—	865\$000	826\$000	—
Alfredo Chaves.....	1	5	165	—	170	170	—	—	—	5.850\$000	4.000\$000	6.500\$000
Bom Jesus .....	1	12	158	—	170	170	—	—	—	4.480\$000	11.200\$000	—
Estrella .....	26	43	1.042	1.199	2.284	—	—	2.284	—	13.13\$000	2.304\$000	16.805\$000
Guahyba .....	5	4	542	—	546	546	—	—	—	3.333\$000	3.140\$000	1.960\$000
Itaquy .....	1	—	27	—	27	27	—	—	—	1.000\$000	1.000\$000	—
Montenegro .....	10	8	919	—	927	920	7	—	—	8.732\$000	6.895\$000	10.300\$000
Palmeira .....	1	3	210	27	240	240	—	—	—	16.200\$000	8.000\$000	60.000\$000
Porto Alegre .....	7	207	2.089	152	2.448	1.782	119	313	234	174.991\$000	137.881\$000	793.844\$000
Rio Pardo .....	1	—	115	—	115	115	—	—	—	8.097\$000	7.446\$000	35.000\$000
Santo Antonio .....	5	77	778	—	855	828	27	—	—	8.642\$000	7.314\$000	—
S. Leopoldo.....	4	3	433	15	451	412	39	—	—	12.300\$000	8.000\$000	28.500\$000
S. Lourenço .....	10	—	1.082	—	1.082	1.082	—	—	—	6.492\$000	4.417\$000	—
Taquara .....	23	87	2.140	69	2.296	2.280	16	—	—	30.292\$000	20.677\$000	82.790\$000
Venancio Ayres.....	2	6	212	28	246	246	—	—	—	1.832\$000	812\$000	10.531\$000
Viamão .....	1	1	71	—	72	72	—	—	—	450\$000	50\$000	—
<b>TOTAL.....</b>	<b>99</b>	<b>460</b>	<b>9.898</b>	<b>1.490</b>	<b>11.948</b>	<b>8.909</b>	<b>208</b>	<b>313</b>	<b>2.518</b>	<b>296.690\$000</b>	<b>223.962\$000</b>	<b>1.046.230\$000</b>

Observação: Faltam informações de 8 municipios. Os 55 restantes communicaram não existir sociedades desta natureza.

ESTATÍSTICA DAS ASSOCIAÇÕES RECREATIVAS, BAILANTES, ETC.

Movimento geral — Anno de 1927

MUNICIPIOS	Numero	NUMERO DE SOCIOS				NACIONALIDADE DOS SOCIOS				RECEITA	DESPEZA	PATRI-MONIO
		Honorarios	Contribuintes	Outros	Total	Brasileiros	Allemaes	Italianos	Outros			
Alegrete	2	2	741	—	743	728	4	6	5	62.867\$000	58.196\$000	216.600\$000
Alfredo Chaves	2	10	290	—	300	300	—	—	—	10.200\$000	7.200\$000	9.000\$000
Arroio Grande	2	3	234	10	247	240	—	2	5	6.700\$000	3.600\$000	30.000\$000
Eagé	5	41	1.506	148	1.695	1.496	—	—	199	—	—	715.600\$000
Bento Gonçalves	2	1	340	20	361	353	—	7	1	17.562\$000	13.102\$000	52.360\$000
Bom Jesus	1	6	174	—	180	180	—	—	—	360\$000	—	60.000\$000
Candelaria	5	30	891	—	921	890	30	—	1	13.369\$000	9.633\$000	15.150\$000
Cangussú	2	15	200	—	215	207	6	2	—	6.397\$000	6.127\$000	36.325\$000
Caxias	2	—	1.503	—	1.503	1.345	—	130	28	82.926\$000	330.329\$000	841.000\$000
Conceição do Arroio	1	—	98	—	98	89	2	1	6	4.752\$000	4.732\$000	—
Cruz Alta	5	12	571	94	677	643	12	13	9	46.613\$000	46.892\$000	167.336\$000
Dôres de Camaquã	1	—	78	6	84	81	1	2	—	390\$000	200\$000	5.500\$000
Encruzilhada	1	102	120	108	330	322	3	5	—	5.400\$000	4.800\$000	10.000\$000
Estrella	1	2	206	40	248	226	14	—	8	6.386\$000	5.237\$000	87.500\$000
Garibaldi	2	6	122	2	130	109	6	14	1	5.294\$000	6.319\$000	31.000\$000
Gravatahy	1	—	89	1	90	90	—	—	—	5.968\$000	5.728\$000	5.165\$000
Guahyba	4	3	453	—	456	378	2	—	76	13.433\$000	12.250\$000	8.450\$000
Herval	1	5	195	20	220	185	—	—	35	9.540\$000	4.225\$000	55.000\$000
Ijuhy	18	32	570	39	641	364	213	—	64	74.010\$000	42.055\$000	421.000\$000
Itaquy	2	—	310	6	316	303	—	1	12	83.281\$000	49.771\$000	200.943\$000
Jaguarão	7	15	1.189	21	1.225	1.043	18	2	162	102.100\$000	99.670\$000	612.100\$000
Jaguary	3	2	368	—	370	355	10	5	—	10.615\$000	3.969\$000	20.000\$000
Lagôa Vermelha	1	1	71	2	74	68	1	2	3	4.070\$000	4.070\$000	14.000\$000
Lavras	1	—	165	12	177	167	—	2	8	17.506\$000	9.682\$000	62.000\$000

Livramento	3	19	1.107	92	1.215	1.053	3	20	142	127.850\$000	43.400\$000	634.600\$000
Montenegro	5	3	284	—	287	283	—	1	3	4.833\$000	3.215\$000	6.231\$000
Novo Hamburgo	4	46	728	36	810	764	44	—	2	26.121\$000	25.108\$000	257.600\$000
Fasso Fundo	8	39	1.500	50	1.589	1.534	9	10	36	73.232\$000	55.486\$000	264.699\$000
Pelotas	14	1.202	5.106	1.635	7.943	5.410	663	51	1.819	374.170\$000	165.320\$000	2.022.800\$000
Pinheiro Machado	1	—	220	2	222	216	1	4	1	6.000\$000	405\$000	6.200\$000
Piratiny	1	—	136	5	141	140	—	—	1	12.366\$000	11.782\$000	8.624\$000
Porto Alegre	4	196	1.666	1.436	3.295	2.905	93	139	161	178.000\$000	53.600\$000	562.636\$000
Rio Grande	8	76	1.851	129	2.056	981	52	90	933	43.472\$000	42.853\$000	840.000\$000
Rio Pardo	1	—	115	—	117	115	—	—	—	8.097\$000	7.446\$000	35.000\$000
Rosario	2	11	35	232	278	258	—	5	15	23.300\$000	7.000\$000	101.000\$000
Santa Cruz	20	19	1.999	—	2.018	1.833	154	—	31	55.259\$000	35.630\$000	47.640\$000
Santa Maria	11	75	1.889	167	2.131	2.021	10	13	87	126.081\$000	115.213\$000	688.375\$000
Santa Victoria	2	25	705	51	781	491	6	63	221	44.500\$000	21.700\$000	343.500\$000
Santiago do Boqueirão	4	10	319	14	343	327	6	10	—	1.248\$000	1.130\$000	45.000\$000
Santo Angelo	1	78	156	76	310	310	—	—	—	22.430\$000	21.000\$000	122.000\$000
Santo Antonio	2	1	128	57	186	186	—	—	—	5.412\$000	4.539\$000	3.418\$000
S Francisco de Assis	3	—	185	—	185	185	—	—	—	127\$000	1.300\$000	9.500\$000
S. Francisco de Paula	1	—	206	28	234	229	5	—	—	11.456\$000	10.401\$000	—
S. Gabriel	2	2	535	75	612	605	—	—	7	67.766\$000	56.040\$000	201.330\$000
S. Jeronymo	1	—	145	25	170	152	6	9	3	—	—	50.000\$000
S. Leopoldo	5	6	1.007	—	1.013	984	29	—	—	42.382\$000	34.330\$000	380.357\$000
S. Lourenço	2	10	446	55	511	498	3	—	—	14.135\$000	18.002\$000	130.815\$000
S. Luiz Gonzaga	4	6	403	89	498	456	6	2	34	14.903\$000	9.883\$000	56.558\$000
S. Sebastião do Cahy	1	6	156	40	202	200	2	—	—	11.192\$000	11.040\$000	76.000\$000
S. Sepé	5	—	723	—	723	719	2	—	2	16.914\$000	14.590\$000	7.589\$000
Soledade	1	6	120	10	136	136	—	—	—	3.000\$000	1.000\$000	800\$000
Taquara	8	4	800	21	825	817	8	—	—	26.193\$000	40.979\$000	185.400\$000
Taquary	2	3	244	26	273	264	5	3	1	6.878\$000	5.740\$000	7.700\$000
Uruguayana	2	1	447	—	448	419	2	10	17	93.516\$000	46.200\$000	350.000\$000
Vaccaria	1	—	100	—	100	100	—	—	—	—	—	—
Venancio Ayres	5	16	212	—	228	228	—	—	—	1.622\$000	1.343\$000	1.684\$000
Viamão	1	—	117	14	131	131	—	—	—	4.073\$000	4.073\$000	1.500\$000
TOTAL	207	2.148	34.274	4.894	41.316	35.112	1.431	624	4.149	2.036.279\$000	1.598.135\$000	11.124.605\$000

(Observação: Faltam informações de 9 municípios. Os 13 restantes comunicaram não existir sociedades desta natureza.

ESTATÍSTICA DAS  
Movimento geral

MUNICIPIOS	ESPECIE E							
	Foot-Ball		Tiro		-Bolão		Nautica	
	N.º	Socios	N.º	Socios	N.º	Socios	N.º	Socios
Alegrete .....	7	1.127	—	—	—	—	—	—
Arroio Grande.....	2	97	—	—	—	—	—	—
Bagé .....	9	1.679	—	—	—	—	—	—
Bento Gonçalves.....	1	224	—	—	—	—	—	—
Bom Jesus .....	1	88	—	—	—	—	—	—
Candelaria .....	1	56	10	1.432	2	251	1	25
Caxias .....	3	1.047	—	—	—	—	—	—
Conceição do Arroio.....	1	106	—	—	—	—	—	—
Cruz Alta .....	4	1.216	6	711	7	265	—	—
Erechim .....	5	897	—	—	—	—	—	—
Estrella .....	1	82	3	246	—	—	—	—
Garibaldi .....	—	—	—	—	1	40	—	—
Gravatahy .....	—	—	—	—	—	—	—	—
Guahyba .....	4	519	1	121	1	108	—	—
Ijuhy .....	2	451	—	—	4	148	—	—
Itaqui .....	3	228	—	—	—	—	—	—
Jaguarão .....	5	691	—	—	—	—	—	—
Jaguary .....	4	336	1	63	1	131	—	—
Julio de Castilhos.....	1	183	—	—	—	—	—	—
Lagôa Vermelha.....	1	82	—	—	—	—	—	—
Lavras .....	1	49	—	—	—	—	—	—
Livramento .....	6	1.179	—	—	—	—	—	—
Montenegro .....	5	420	3	329	—	—	—	—
Novo Hamburgo.....	5	1.174	2	352	—	—	—	—
Nova Trento.....	1	79	—	—	—	—	—	—
Palmeira .....	2	318	—	—	—	—	—	—
Passo Fundo .....	1	90	—	—	3	70	—	—
Felotas .....	8	3.182	—	—	—	—	1	172
Pinheiro Machado.....	2	379	—	—	—	—	—	—
Quaraí .....	8	688	—	—	—	—	—	—
Rio Grande.....	3	583	—	—	—	—	2	529
Rio Pardo.....	1	175	—	—	—	—	—	—
Rosario .....	3	226	—	—	—	—	—	—
Santa Cruz.....	2	391	45	3.358	16	459	—	—
Santa Maria.....	4	1.093	2	613	—	—	—	—
Santa Victoria.....	3	827	—	—	—	—	—	—
Santiago do Boqueirão.....	4	160	—	—	—	—	—	—
Santo Amaro.....	—	—	3	356	—	—	—	—
Santo Angelo.....	3	752	—	—	—	—	—	—
Santo Antonio.....	4	307	—	—	—	—	—	—
S. Borja.....	2	192	—	—	—	—	—	—
S. Francisco de Assis.....	2	50	—	—	—	—	—	—
S. Francisco de Paula.....	1	189	—	—	—	—	—	—
S. Jeronymo.....	5	580	—	—	—	—	—	—
S. José do Norte.....	2	226	—	—	—	—	—	—
S. Leopoldo.....	3	384	4	561	—	—	—	—
S. Lourenço.....	2	193	2	156	—	—	—	—
S. Luiz Gonzaga.....	—	—	—	—	—	—	—	—
S. Sebastião do Cahy.....	1	132	—	—	—	—	—	—
S. Sepé.....	1	113	—	—	—	—	—	—
Soledade .....	4	535	—	—	—	—	—	—
Taquara .....	6	442	1	378	—	—	—	—
Triumpho .....	1	79	—	—	—	—	—	—
Uruguayana .....	8	898	—	—	—	—	1	100
Vaccaria .....	2	136	—	—	—	—	—	—
Venancio Ayres.....	—	—	4	174	—	—	—	—
Viamão .....	2	209	—	—	—	—	—	—
<b>TOTAL .....</b>	<b>163</b>	<b>25.539</b>	<b>87</b>	<b>8.850</b>	<b>35</b>	<b>1.472</b>	<b>5</b>	<b>82</b>

Observação: Faltam informações de 11 municípios. Os 11 municípios restantes



ASSOCIAÇÕES DESPORTIVAS

— Anno de 1927

NUMERO						RECEITA	DESPEZA	PATRIMONIO
Hypicas		Diversas		Total				
N.º	Socios	N.º	Socios	N.º	Socios			
—	—	—	—	7	1.127	42:548\$000	42:473\$000	23:600\$000
—	—	—	—	2	97	620\$000	350\$000	70\$000
—	—	—	—	9	1.679	—	—	—
—	—	—	—	1	224	5:212\$000	3:460\$000	3:500\$000
—	—	—	—	1	88	1:400\$000	466\$000	220\$000
—	—	6	635	20	2.399	28:488\$000	13:215\$000	10:156\$000
—	—	—	—	3	1.047	35:114\$000	31:143\$000	32:500\$000
—	—	—	—	1	106	3:370\$000	2:163\$000	1:000\$000
—	—	7	925	24	3.117	92:729\$000	85:069\$000	177:760\$000
—	—	—	—	5	397	29:533\$000	26:351\$000	72:500\$000
—	—	1	272	5	600	15:329\$000	10:148\$000	89:030\$000
—	—	—	—	1	40	1:504\$000	1:490\$000	7:000\$000
—	—	2	150	2	150	3:180\$000	2:391\$000	200\$000
—	—	—	—	6	748	18:432\$000	15:164\$000	17:550\$000
—	—	1	386	7	985	14:555\$000	10:381\$000	93:000\$000
—	—	—	—	3	228	5:472\$000	2:080\$000	—
—	—	—	—	5	691	14:780\$000	14:173\$000	2:800\$000
—	—	—	—	6	530	8:252\$000	8:271\$000	22:110\$000
—	—	—	—	1	183	11:180\$000	8:800\$000	19:000\$000
—	—	—	—	1	82	1:600\$000	1:100\$000	500\$000
—	—	—	—	1	49	720\$000	720\$000	—
—	—	—	—	6	1.179	42:279\$000	39:547\$000	90:300\$000
—	—	2	148	10	897	15:212\$000	13:132\$000	106:940\$000
—	—	4	891	11	2.417	86:441\$000	74:951\$000	612:884\$000
—	—	—	—	1	79	813\$000	794\$000	—
—	—	—	—	2	318	6:072\$000	6:072\$000	3:000\$000
—	—	—	—	4	160	1:240\$000	1:025\$000	400\$000
1	203	—	—	10	3.557	86:690\$000	76:120\$000	460:150\$000
—	—	—	—	2	379	2:715\$000	2:340\$000	4:120\$000
—	—	—	—	8	688	9:403\$000	9:409\$000	2:170\$000
—	—	—	—	5	1.112	44:591\$000	61:974\$000	162:201\$000
—	—	—	—	1	175	6:600\$000	6:200\$000	4:000\$000
—	—	—	—	3	226	20:950\$000	78:960\$000	25:000\$000
35	2.162	3	499	101	6.869	106:361\$000	67:820\$000	288:559\$000
—	—	3	431	9	2.137	39:750\$000	24:852\$000	264:980\$000
—	—	—	—	3	327	17:193\$000	17:330\$000	44:000\$000
—	—	—	—	4	160	4:500\$000	2:855\$000	1:605\$000
1	132	—	—	4	488	2:500\$000	2:691\$000	—
—	—	—	—	3	752	24:570\$000	24:570\$000	22:700\$000
—	—	—	—	4	307	3:078\$000	1:687\$000	—
—	—	—	—	2	192	3:332\$000	2:440\$000	1:450\$000
—	—	—	—	2	50	350\$000	420\$000	—
—	—	—	—	1	189	1:842\$000	1:820\$000	2:400\$000
—	—	—	—	5	580	—	—	3:000\$000
—	—	—	—	2	226	98\$000	98\$000	2:250\$000
—	—	1	375	8	1.320	45:663\$000	36:644\$000	197:121\$000
—	—	—	—	4	349	5:716\$000	4:366\$000	10:930\$000
—	—	4	502	4	502	10:769\$000	8:807\$000	8:970\$000
—	—	—	—	1	132	4:763\$000	4:592\$000	—
—	—	—	—	1	113	2:158\$000	1:940\$000	218\$000
—	—	—	—	4	535	9:000\$000	6:140\$000	4:900\$000
—	—	1	172	8	992	20:989\$000	16:250\$000	37:920\$000
—	—	—	—	1	79	1:896\$000	143\$000	260\$000
—	—	1	92	10	1.090	60:662\$000	46:103\$000	22:200\$000
—	—	—	—	2	136	—	—	—
1	64	3	106	8	344	3:428\$000	2:050\$000	5:063\$000
—	—	—	—	2	209	4:373\$000	4:223\$000	1:900\$000
38	2.561	39	5.584	367	44.832	1.030:019\$000	927:780\$000	2.964:087\$000

communicaram não existir associações desta natureza.

ESTATISTICA DAS BIBLIOTHECAS

Obras e volumes por

MUNICIPIOS	DENOMINAÇÃO	Obras geraes		Philosophia		Religião theologia	
		Obras	Volumes	Obras	Volumes	Obras	Volumes
Alegrete .....	Sociedade B. União Operaria.....	42	108	3	6	4	9
Alegrete .....	Club Casino Alegretense .....	47	123	1	1	6	7
Alfredo Chaves...	Ruy Barbosa .....	5	28	12	17	4	2
Alfredo Chaves...	São Luiz Gonzaga .....	51	70	32	48	101	148
Alfredo Chaves...	São Luiz Gonzaga .....	—	—	30	31	46	45
Arroio Grande...	Instrução e Recreio .....	—	—	—	—	—	—
Cangussú .....	Club Harmonia .....	—	—	7	7	6	6
Cruz Alta .....	Club Commercial .....	—	—	26	28	2	2
Cruz Alta .....	S. C. Guarany .....	27	29	6	6	6	6
Cruz Alta .....	Infantil Venancio Ayres.....	2	19	8	8	7	7
Cruz Alta .....	Volksbuchverein .....	—	—	—	—	—	—
Erechim .....	Municipal .....	26	85	—	—	—	—
Gravatáhy .....	Alliança Catholica .....	—	—	—	—	—	—
Herval .....	Iris Hervalense .....	—	—	—	—	—	—
Ijuhy .....	Club Ijuhy .....	140	180	16	26	23	45
Ijuhy .....	Sociedade de Moços Catholicos....	45	70	15	18	8	12
Itaquy .....	São Francisco de Salles.....	—	—	—	—	—	—
Jaguarão .....	Club Jaguareense .....	1.320	—	5	—	4	—
Jaguarão .....	Club Harmonia Jaguareense.....	485	—	6	—	6	—
Jaguarão .....	Club Instrução .....	490	—	1	—	2	—
Jaguarão .....	Club União Caixeiral.....	110	—	—	—	—	—
Jaguarão .....	Club União Familiar.....	280	—	—	—	—	—
Livramento .....	Publica Municipal .....	356	394	14	35	—	—
Livramento .....	Club Caixeiral .....	—	—	—	—	—	—
Livramento .....	Club Commercial .....	10	36	—	—	—	—
Montenegro .....	Municipal .....	140	182	12	18	20	24
Montenegro .....	Sociedade de Gymnastica.....	671	828	2	2	7	7
Novo Hamburgo..	Sociedade de Gymnastica.....	—	—	—	—	—	—
Novo Hamburgo..	Sociedade Frohsinn .....	—	—	—	—	—	—
Passo Fundo .....	Club Commercial .....	—	—	—	—	—	—
Passo Fundo .....	Sociedade Israelita .....	—	—	3	3	10	10
Passo Fundo .....	Frederico Carvalho .....	136	162	6	8	44	44
Passo Fundo .....	Internacional .....	2	2	—	—	—	—
Passo Fundo .....	Arthur Ribeiro .....	2	44	1	1	38	38
Passo Fundo .....	Liga Epworth .....	—	—	—	—	50	50
Passo Fundo .....	Deutschverein .....	10	12	1	1	2	2
Pelotas .....	Publica Pelotense .....	—	—	—	—	—	—
Pelotas .....	Club Caixeiral .....	—	—	—	—	—	—
Pelotas .....	Congresso Portuguez .....	—	—	—	—	—	—
Pelotas .....	Gremio Recreativo Portuguez.....	—	—	—	—	—	—
Pelotas .....	9.º Regimento de Infantaria.....	—	—	—	—	—	—
Porto Alegre .....	Faculdade de Medicina.....	—	—	—	—	—	—
Porto Alegre .....	Club Caixeiral .....	—	—	—	27	—	—
Porto Alegre .....	São Luiz .....	493	—	—	—	30	—

PUBLICAS E PARTICULARES

Assumptos — Anno de 1927

Direito		Philologia		Sciencias puras		Technologia		Bellas Artes		Literatura		Geographia e Historia		TOTAL	
Obras	Volúmenes	Obras	Volúmenes	Obras	Volúmenes	Obras	Volúmenes	Obras	Volúmenes	Obras	Volúmenes	Obras	Volúmenes	Obras	Volúmenes
2	5	4	11	2	5	4	8	26	58	22	68	20	20	129	298
5	7	—	—	2	2	4	4	2	2	169	172	15	15	151	333
1	8	5	5	—	—	1	3	—	—	398	501	3	4	429	569
31	50	17	25	70	81	11	14	16	20	1062	1197	71	71	1.462	1.724
20	28	17	16	2	1	8	6	34	30	146	175	6	8	310	339
—	—	—	—	—	—	—	—	—	—	—	—	—	—	—	—
1	1	—	—	—	—	—	—	—	—	566	773	13	23	593	810
6	8	—	—	—	—	—	—	2	2	454	519	3	3	493	562
—	—	3	3	—	—	3	3	—	—	321	380	—	—	366	427
—	—	—	—	5	5	—	—	—	—	270	276	21	21	313	336
—	—	—	—	—	—	—	—	—	—	—	—	—	—	—	2.000
5	5	—	—	—	—	—	—	—	—	—	—	1	2	32	92
—	—	—	—	—	—	—	—	—	—	240	240	—	—	240	240
—	—	—	—	—	—	—	—	—	—	—	—	—	—	—	—
15	16	—	—	8	10	6	9	6	9	15	34	26	29	255	358
12	18	5	9	5	10	18	20	18	19	10	14	25	28	161	218
—	—	—	—	—	—	—	—	—	—	—	—	—	—	429	481
56	—	—	—	—	—	3	—	1	—	233	—	6	—	1.628	2.526
7	—	—	—	3	—	1	—	2	—	54	—	2	—	566	1.080
2	—	—	—	3	—	—	—	—	—	47	—	—	—	542	827
—	—	—	—	—	—	—	—	—	—	56	—	2	—	168	200
—	—	—	—	—	—	—	—	—	—	32	—	2	—	314	351
28	846	—	—	—	—	—	—	—	—	43	58	—	—	1.241	1.333
—	—	—	—	—	—	—	—	—	—	1260	1697	5	5	1.265	1.702
—	—	—	—	—	—	—	—	—	—	237	310	—	—	247	346
96	132	14	14	12	16	15	18	8	12	123	132	50	56	490	604
13	13	2	2	4	4	6	6	—	—	42	79	32	36	779	977
—	—	—	—	—	—	—	—	—	—	—	—	—	—	615	1.416
—	—	—	—	—	—	—	—	—	—	—	—	—	—	817	3.117
—	—	—	—	—	—	—	—	—	—	—	—	—	—	—	—
—	—	—	—	—	—	—	—	—	—	434	457	3	10	450	480
10	11	—	—	—	—	8	8	3	3	312	419	—	—	519	655
—	—	—	—	—	—	—	—	—	—	91	91	5	5	98	98
—	—	—	—	15	15	—	—	—	—	140	163	10	10	206	261
—	—	—	—	—	—	—	—	1	1	117	120	1	1	169	172
—	—	—	—	—	—	—	—	—	—	415	518	2	3	430	536
—	—	—	—	—	—	—	—	—	—	—	—	—	—	—	25.184
—	—	—	—	—	—	—	—	—	—	—	—	—	—	—	2.090
—	—	—	—	—	—	—	—	—	—	—	—	—	—	—	2.070
—	—	—	—	—	—	—	—	—	—	—	—	—	—	—	2.600
—	—	—	—	—	—	—	—	—	—	—	—	—	—	—	2.000
—	—	—	—	—	—	—	—	—	—	—	—	—	—	—	—
—	18	—	35	—	3	—	72	—	5	—	2548	—	152	—	2.875
—	—	—	—	—	—	—	—	—	—	—	—	—	—	523	578

MUNICIPIOS	DENOMINAÇÃO	Obras geraes		Philosophia		Religião theologia	
		Obras	Volumes	Obras	Volumes	Obras	Volumes
Porto Alegre .....	Nossa Senhora das Dôres.....	—	—	—	—	—	—
Porto Alegre .....	Instituto Parobé .....	—	148	—	—	—	—
Porto Alegre .....	Ass. dos Empregados do Commercio	53	65	64	98	85	105
Porto Alegre .....	Sociedade Espirita Allan Kardec..	—	—	799	907	—	—
Porto Alegre .....	Ass. dos Representantes do Estado	—	—	—	—	—	—
Porto Alegre .....	Egatêa .....	—	—	—	—	—	—
Porto Alegre .....	Inst. Astronomico e Meteorologico..	58	167	—	—	—	—
Porto Alegre .....	Orph. Santo Antonio.....	181	207	—	—	—	—
Porto Alegre .....	Associação Christã de Moços.....	—	—	—	—	—	—
Porto Alegre .....	Divisão Feminina do Inst. Parobé.	78	83	—	—	—	—
Porto Alegre .....	Instituto de Chimica Industrial....	95	95	—	—	—	—
Quarahy .....	Club Commercial .....	30	54	3	6	—	—
Rio Grande .....	Rio Grandense .....	—	—	—	—	—	—
Rio Grande .....	Agua Branca .....	107	—	28	—	52	—
Rio Grande .....	Closses Laboriosas .....	—	—	—	—	—	—
Rio Grande .....	Gymnasio Lemos Junior .....	—	—	—	—	—	—
Rio Pardo .....	Club Litterario e Recreativo.....	—	—	1	2	3	—
Santa Cruz .....	Club União .....	—	—	—	—	—	—
Santa Cruz .....	Sociedade Gymnastica .....	—	—	—	—	—	—
Santa Cruz .....	Loja Lessing .....	—	—	265	304	—	—
Santa Cruz .....	Collegio Evangelico .....	—	—	58	74	87	12
Santa Maria .....	Club Caixeiral .....	—	—	—	—	—	—
Santa Maria .....	União dos Caixeiros Viajantes.....	124	195	30	33	8	—
Santa Maria .....	Club dos Atiradores Santa Mariense	—	—	—	—	—	—
Santa Victoria ...	Club Recreativo .....	481	—	12	—	34	—
Santo Angelo ....	Social .....	813	936	—	—	2	—
Santo Antonio ...	Associação dos Caixeiros Viajantes	302	452	—	—	—	—
São Gabriel .....	São Gabriel .....	—	—	28	39	10	—
Sosé José do Norte	Particular .....	86	112	2	2	2	—
São Leopoldo ....	Seminario .....	—	—	—	—	—	—
São Leopoldo ....	Rio Grandense .....	—	—	—	—	—	—
São Leopoldo ....	Orpheu .....	—	—	—	—	—	—
São Luiz Gonzaga	Ruy Barbosa .....	24	24	1	1	6	—
São Luiz Gonzaga	Roque Gonzales.....	20	23	2	2	231	13
São Pedro .....	Club União .....	6	6	6	7	5	—
Taquara .....	Club Commercial .....	—	—	—	—	—	—
Taquary .....	Municipal .....	48	80	214	279	91	—
Uruguayana .....	União Caixeiral .....	63	225	—	—	—	—
Viamão .....	Loja Conciliação .....	—	—	—	—	—	—
Viamão .....	Instituto Zootechnico .....	—	—	—	—	—	—
Viamão .....	Gremio dos Estudantes .....	28	58	12	15	9	—
Viamão .....	Fé e Vida .....	100	150	—	—	151	—
Viamão .....	Instituto de Agricultura.....	20	30	2	12	3	—
TOTAL.....	.....	.....	.....	.....	.....	.....	.....
Porto Alegre .....	Bibliotheca Publica do Estado.....	.....	.....	.....	.....	.....	.....

OBSERVAÇÃO: Faltam informações de 10 municípios. Os 34 restantes commun



ESTATISTICA DAS BIBLIOTHECAS

Obras e volumes por

MUNICIPIOS	DENOMINAÇÃO	Portuguez		Francez		Hespanhol	
		Obras	Volumes	Obras	Volumes	Obras	Volumes
Alegrete .....	Sociedade B. União Operaria.....	82	192	14	31	12	27
Alegrete .....	Club Casino Alegretense.....	104	240	14	28	16	36
Alfredo Chaves...	Ruy Barbosa .....	324	467	—	—	10	12
Alfredo Chaves...	São Luiz Gonzaga .....	101	120	700	805	4	6
Alfredo Chaves...	São Luiz Gonzaga .....	130	145	51	64	13	15
Arroio Grande...	Instrucção e Recreio .....	—	—	—	—	—	—
Cangussú .....	Club Harmonia .....	563	780	16	16	10	10
Cruz Alta .....	Club Commercial .....	466	548	9	14	6	—
Cruz Alta .....	S. C. Guarany .....	342	402	13	14	5	5
Cruz Alta .....	Infantil Venancio Ayres.....	313	336	—	—	—	—
Cruz Alta .....	Volksbuchverein .....	—	168	—	—	—	—
Erechim .....	Municipal .....	24	84	7	7	—	—
Gravatahy .....	Alliança Catholica .....	240	240	—	—	—	—
Herval .....	Iris Hervalense .....	—	—	—	—	—	—
Ijuhy .....	Club Ijuhy .....	150	211	72	103	—	—
Ijuhy .....	Associação de Moços Catholicos...	95	140	50	60	3	3
Itaquy .....	São Francisco de Salles.....	356	400	10	10	63	71
Jaguarão .....	Club Jaguareense .....	1.480	2.314	63	78	38	62
Jaguarão .....	Club Harmonia Jaguareense.....	386	816	69	143	106	116
Jaguarão .....	Club Instrucção .....	526	803	4	5	12	19
Jaguarão .....	Club União Caixeiral.....	156	182	2	2	10	16
Jaguarão .....	Club União Familiar.....	310	345	1	1	3	5
Livramento .....	Publica Municipal .....	1.194	1.276	37	46	6	6
Livramento .....	Club Caixeiral .....	709	912	127	158	428	629
Livramento .....	Club Commercial .....	109	164	102	126	36	56
Montenegro .....	Municipal .....	362	445	94	115	—	—
Montenegro .....	Sociedade de Gymnastica.....	8	9	—	—	—	—
Novo Hamburgo ..	Sociedade de Gymnastica.....	94	312	—	—	—	—
Novo Hamburgo ..	Sociedade Frohsinn .....	35	116	9	13	—	—
Passo Fundo .....	Club Commercial .....	—	—	—	—	—	—
Passo Fundo .....	Sociedade Israelita .....	50	50	—	—	—	—
Passo Fundo .....	Frederico Carvalho .....	511	645	4	4	3	4
Passo Fundo .....	Internacional .....	98	98	—	—	—	—
Passo Fundo .....	Arthur Ribeiro .....	193	246	5	5	—	—
Passo Fundo .....	Liga Epworth .....	167	170	1	1	—	—
Passo Fundo .....	Deutschverein .....	14	14	2	2	—	—
Pelotas .....	Publica Pelotense .....	—	—	—	—	—	—
Pelotas .....	Club Caixeiral .....	—	—	—	—	—	—
Pelotas .....	Congresso Portuguez .....	—	—	—	—	—	—
Pelotas .....	Gremio Recreativo Portuguez.....	—	—	—	—	—	—
Pelotas .....	9.º Regimento de Infantaria.....	—	—	—	—	—	—
Porto Alegre .....	Faculdade de Medicina.....	—	—	—	—	—	—
Porto Alegre .....	Club Caixeiral .....	—	2.655	—	72	—	—
Porto Alegre .....	São Luiz .....	441	489	10	14	—	—

PUBLICAS E PARTICULARES

linguas — Anno de 1927

Italiano		Inglez		Allemao		Latim		Grego		Outras		TOTAL	
Obras	Volumes	Obras	Volumes	Obras	Volumes	Obras	Volumes	Obras	Volumes	Obras	Volumes	Obras	Volumes
11	26	6	13	4	9	—	—	—	—	—	—	129	298
12	24	1	1	3	3	1	1	—	—	—	—	151	333
95	90	—	—	—	—	—	—	—	—	—	—	429	569
500	602	15	10	11	12	110	130	10	18	11	20	1.462	1.724
116	115	—	—	—	—	—	—	—	—	—	—	310	339
—	—	—	—	—	—	—	—	—	—	—	—	—	—
2	2	1	1	—	—	1	1	—	—	—	—	593	810
3	—	3	—	6	—	—	—	—	—	—	—	493	562
3	3	1	1	2	2	—	—	—	—	—	—	366	427
—	—	—	—	—	—	—	—	—	—	—	—	313	336
—	—	—	—	—	1.832	—	—	—	—	—	—	—	2.000
1	1	—	—	—	—	—	—	—	—	—	—	32	92
—	—	—	—	—	—	—	—	—	—	—	—	240	240
—	—	—	—	—	—	—	—	—	—	—	—	—	—
6	9	1	1	12	22	—	—	—	—	8	12	255	358
—	—	—	—	4	4	2	2	1	1	6	8	161	218
—	—	—	—	—	—	—	—	—	—	—	—	429	481
15	19	19	40	12	12	1	1	—	—	—	—	1.628	2.526
—	—	5	5	—	—	—	—	—	—	—	—	566	1.080
—	—	—	—	—	—	—	—	—	—	—	—	542	827
—	—	—	—	—	—	—	—	—	—	—	—	168	200
—	—	—	—	—	—	—	—	—	—	—	—	314	351
3	3	1	2	—	—	—	—	—	—	—	—	1.241	1.333
—	—	1	3	—	—	—	—	—	—	—	—	1.265	1.702
—	—	—	—	—	—	—	—	—	—	—	—	247	346
4	8	—	—	12	12	18	24	—	—	—	—	490	604
—	—	—	—	771	968	—	—	—	—	—	—	779	977
—	—	—	—	521	1.104	—	—	—	—	—	—	615	1.416
—	—	—	—	773	2.988	—	—	—	—	—	—	817	3.117
—	—	—	—	—	—	—	—	—	—	—	—	—	—
—	—	—	—	—	—	—	—	—	—	400	430	450	480
—	—	—	—	—	—	1	2	—	—	—	—	519	655
—	—	—	—	—	—	—	—	—	—	—	—	98	98
8	10	—	—	—	—	—	—	—	—	—	—	206	261
—	—	—	—	1	1	—	—	—	—	—	—	169	172
—	—	—	—	414	520	—	—	—	—	—	—	430	536
—	—	—	—	—	—	—	—	—	—	—	—	—	25.184
—	—	—	—	—	—	—	—	—	—	—	—	—	2.090
—	—	—	—	—	—	—	—	—	—	—	—	—	2.070
—	—	—	—	—	—	—	—	—	—	—	—	—	2.600
—	—	—	—	—	—	—	—	—	—	—	—	—	2.000
—	—	—	—	—	—	—	—	—	—	—	—	—	—
—	52	—	20	—	11	—	5	—	—	—	—	—	2.875
—	—	4	4	68	71	—	—	—	—	—	—	523	578

MUNICIPIOS	DENOMINAÇÃO	Portuguez		Francez		Hespanhol	
		Obras	Volúmes	Obras	Volúmes	Obras	Volúmes
Porto Alegre	Nossa Senhora das Dôres	—	560	—	183	—	21
Porto Alegre	Instituto Parobé	—	226	—	99	—	21
Porto Alegre	Ass. dos Empregados do Commercio	1.458	2.012	650	1.008	83	124
Porto Alegre	Sociedade Espirita Allan Kardec	604	695	100	114	86	89
Porto Alegre	Ass. dos Representantes do Estado	—	—	—	—	—	—
Porto Alegre	Egatêa	—	301	—	20	—	10
Porto Alegre	Inst. Astronomico e Meteorologico	49	115	57	121	15	26
Porto Alegre	Orph. Santo Antonio	237	268	6	6	—	—
Porto Alegre	Associação Christã de Moços	—	—	—	—	—	—
Porto Alegre	Divisão Feminina do Inst. Parobé	74	75	27	28	4	4
Porto Alegre	Instituto de Chimica Industrial	70	44	17	22	6	8
Quarahy	Club Commercial	245	403	49	58	15	20
Rio Grande	Rio Grandense	—	—	—	—	—	—
Rio Grande	Agua Branca	52	56	12	12	—	—
Rio Grande	Clasas Laboriosas	—	—	—	—	—	—
Rio Grande	Gymnasio Lemos Junior	—	—	—	—	—	—
Rio Pardo	Club Litterario e Recreativo	236	311	13	13	—	—
Santa Cruz	Club União	240	265	—	—	—	—
Santa Cruz	Sociedade Gymnastica	180	225	—	—	—	—
Santa Cruz	Loja Lessing	86	111	52	65	—	—
Santa Cruz	Collegio Evangelico	148	185	42	48	10	10
Santa Maria	Club Caixeiral	799	977	—	—	—	—
Santa Maria	União dos Caixeiros Viajantes	698	930	83	167	21	30
Santa Maria	Club dos Atiradores Santa Mariense	280	—	15	—	—	—
Santa Victoria	Club Recreativo	454	578	35	62	74	113
Santo Angelo	Social	836	960	12	12	—	—
Santo Antonio	Associação dos Caixeiros Viajantes	306	459	3	3	3	4
São Gabriel	São Gabriel	723	953	3	22	2	25
Sosé José do Norte	Particular	120	209	8	20	3	5
São Leopoldo	Seminario	—	—	—	—	—	—
São Leopoldo	Rio Grandense	—	—	—	—	—	—
São Leopoldo	Orpheu	—	—	—	—	—	—
São Luiz Gonzaga	Ruy Barbosa	480	633	3	3	23	34
São Luiz Gonzaga	Roque Gonzales	583	591	6	6	8	8
São Pedro	Club União	161	180	3	3	1	1
Taquara	Club Commercial	362	425	—	—	—	—
Taquary	Municipal	1.038	1.381	149	208	9	9
Uruguayana	União Caixeiral	1.050	1.298	253	345	379	467
Viamão	Loja Conciliação	149	160	5	5	1	1
Viamão	Instituto Zootechnico	—	—	—	—	—	—
Viamão	Gremio dos Estudantes	150	200	88	144	11	25
Viamão	Fé e Vida	301	388	—	—	—	—
Viamão	Instituto de Agricultura	109	147	13	22	6	12
TOTAL		—	—	—	—	—	—
Porto Alegre	Bibliotheca Publica do Estado	—	—	—	—	—	—

OBSERVAÇÃO: Faltam informações de 10 municípios. Os 34 restantes communica



Italiano		Inglez		Allemao		Latim		Grego		Outras		TOTAL	
Obras	Volumes	Obras	Volumes	Obras	Volumes	Obras	Volumes	Obras	Volumes	Obras	Volumes	Obras	Volumes
—	32	—	18	—	26	—	30	—	12	—	8	—	890
—	67	—	65	—	601	—	—	—	—	—	—	—	779
110	138	215	293	464	588	34	67	5	8	10	12	3.029	4.350
6	6	3	3	—	—	—	—	—	—	—	—	799	907
—	—	—	—	—	—	—	—	—	—	—	—	214	415
—	50	—	—	—	—	—	—	—	—	—	—	—	381
9	15	99	200	74	134	1	9	—	—	—	—	304	620
—	—	—	—	—	—	—	—	—	—	—	—	243	274
—	—	—	—	—	—	—	—	—	—	—	—	892	1.200
1	1	5	6	19	24	—	—	—	—	—	—	130	138
8	10	76	76	36	48	—	—	—	—	7	7	220	245
1	3	—	—	—	—	—	—	—	—	—	—	310	484
—	—	—	—	—	—	—	—	—	—	—	—	27.650	48.042
—	—	—	—	—	—	6	6	—	—	450	550	520	624
—	—	—	—	—	—	—	—	—	—	—	—	—	—
—	—	—	—	—	—	—	—	—	—	—	—	2.580	3.000
—	—	6	6	—	—	—	—	—	—	—	—	255	330
—	—	—	—	490	552	—	—	—	—	—	—	730	817
—	—	—	—	632	710	—	—	—	—	—	—	812	935
—	—	—	—	656	725	—	—	—	—	—	—	794	901
—	—	52	68	1.154	1.479	—	—	—	—	—	—	1.406	1.790
—	—	—	—	—	—	—	—	—	—	—	—	799	977
14	14	9	9	23	46	8	8	—	—	—	—	861	1.204
—	—	—	—	—	5	—	—	—	—	—	—	—	—
15	18	2	2	2	2	1	1	—	—	—	—	533	776
1	1	—	—	16	16	—	—	—	—	—	—	865	989
4	6	1	1	—	—	1	1	—	—	—	—	318	474
2	2	1	1	1	1	1	1	—	—	—	—	743	1.005
4	6	14	14	1	1	2	2	—	—	—	—	152	240
—	—	—	—	—	—	—	—	—	—	—	—	—	3.000
—	—	—	—	—	—	—	—	—	—	—	—	—	300
—	—	—	—	—	—	—	—	—	—	—	—	—	500
2	2	—	—	1	1	—	—	—	—	—	—	509	673
11	11	—	—	21	21	—	—	—	—	—	—	629	637
—	—	—	—	—	—	—	—	—	—	—	—	165	184
—	—	—	—	2	22	—	—	—	—	—	—	364	447
12	13	3	3	111	197	5	5	—	—	14	22	1.341	1.838
299	346	15	18	—	—	4	10	—	—	—	—	2.000	2.484
2	2	1	1	4	4	—	—	—	—	—	—	163	174
—	—	—	—	—	—	—	—	—	—	1	1	460	627
85	126	3	3	2	2	—	—	—	—	—	—	339	500
—	—	—	—	—	—	—	—	—	—	—	—	301	380
43	28	16	33	12	14	—	—	—	—	—	—	199	259
.....	.....	.....	.....	.....	.....	.....	.....	.....	.....	.....	.....	68.109	147.655
.....	.....	.....	.....	.....	.....	.....	.....	.....	.....	.....	.....	17.686	26.654
.....	.....	.....	.....	.....	.....	.....	.....	.....	.....	.....	.....	85.795	174.309

ram não existir bibliothecas.

ESTATISTICA DAS BIBLIOTHECAS

MOVIMENTO DE CONSULTANTES

MUNICIPIOS	DENOMINAÇÃO			
		Janeiro	Fevereiro	Março
Alegrete .....	Soc. B. União Operaria.....	15	20	30
Alegrete .....	Club Casino Alegretense .....	30	36	29
Alfredo Chaves...	Ruy Barbosa .....	10	7	9
Alfredo Chaves...	S. Luiz Gonzaga.....	15	11	3
Alfredo Chaves...	S. Luiz Gonzaga.....	21	15	8
Arroio Grande...	Instrucção e Recreio.....	—	—	—
Cangussú .....	Club Harmonia.....	14	5	7
Cruz Alta.....	Club Commercial .....	41	38	39
Cruz Alta.....	S. C. Guarany .....	16	22	5
Cruz Alta.....	Infantil Venancio Ayres.....	—	—	—
Cruz Alta.....	Volksbuchverein .....	—	—	—
Erechim .....	Municipal .....	7	4	3
Gravatahy .....	Alliança Catholica.....	17	21	25
Herval .....	Iris Hervalense.....	30	30	25
Ijuhy .....	Club Ijuhy .....	38	29	25
Ijuhy .....	Soc. de Moços Catholicos.....	18	12	21
Itaquy .....	S. Francisco de Salles.....	—	—	—
Jaguarão .....	Club Jaguarens .....	110	180	191
Jaguarão .....	Club Harmonia Jaguarens.....	80	35	49
Jaguarão .....	Club Instrucção.....	15	11	8
Jaguarão .....	Club União Caixaerial.....	8	1	10
Jaguarão .....	Club União Familiar.....	6	4	7
Livramento .....	Publica Municipal.....	—	—	—
Livramento .....	Club Caixaerial.....	—	—	—
Livramento .....	Club Commercial.....	—	—	—
Montenegro .....	Soc. Gymnastica .....	27	31	36
Montenegro .....	Municipal .....	—	—	—
Novo Hamburgo..	Soc. Gymnastica .....	—	—	—
Novo Hamburgo..	Soc. Frohsinn .....	25	19	29
Passo Fundo.....	Club Commercial .....	—	—	—
Passo Fundo.....	Soc. Israelita.....	3	2	1
Passo Fundo.....	Frederico Carvalho.....	—	—	—
Passo Fundo.....	Internacional .....	31	28	13
Passo Fundo.....	Arthur Ribeiro.....	50	36	13
Passo Fundo.....	Liga Epworth.....	6	4	8
Passo Fundo.....	Deutschverein .....	30	20	18
Pelotas .....	Publica Pelotense.....	753	614	740
Pelotas .....	Club Caixaerial .....	158	130	165
Pelotas .....	Congresso Portuguez .....	—	—	—
Pelotas .....	Gremio R. Portuguez.....	85	80	95
Pelotas .....	9.º Regimento de Infantaria.....	—	—	—
Porto Alegre .....	Faculdade de Medicina.....	—	—	—
Porto Alegre .....	Club Caixaerial .....	252	176	180
Porto Alegre .....	S. Luiz.....	—	—	—
Porto Alegre .....	N. S. das Dores.....	47	45	49
Porto Alegre .....	Instituto Parobé.....	17	17	17
Porto Alegre .....	Ass. dos Empreg. do Commercio.....	45	34	77
Porto Alegre .....	Soc. Espirita Allan Kardec.....	—	—	—
Porto Alegre .....	Ass. dos Representantes do Estado.....	—	—	—
Porto Alegre .....	Egatea .....	—	—	—
Porto Alegre .....	Instituto Astronomico e Meteorologico...	—	—	—
Porto Alegre .....	Orph. Santo Antonio.....	—	—	—
Porto Alegre .....	Ass. Christã de Moços.....	—	—	—
Porto Alegre .....	Div. Feminina Instituto Parobé.....	—	—	—
Porto Alegre .....	Instituto de Chimica Industrial.....	—	—	—



MUNICIPIOS	DENOMINAÇÃO			
		Janeiro	Fevereiro	Março
Quarahy .....	Club Commercial .....	3	2	3
Rio Grande.....	Rio Grandense.....	439	460	543
Rio Grande.....	Agua Branca.....	13	17	19
Rio Grande.....	Classes Laboriosas.....	—	—	—
Rio Grande.....	Gymnasio Lemos Junior.....	—	—	—
Rio Pardo.....	Club Litterario e Recreativo.....	—	—	—
Santa Cruz.....	Club União.....	94	125	116
Santa Cruz.....	Soc. Gymnastica.....	109	123	104
Santa Cruz.....	Loja Lessing.....	63	75	72
Santa Cruz.....	Collegio Evangelico.....	24	27	55
Santa Maria.....	Club Caixeiral.....	66	42	72
Santa Maria.....	União dos Caixeiros Viajantes.....	75	76	85
Santa Maria.....	C. dos Atiradores S. Mariense.....	20	24	18
Santa Victoria....	Club Recreativo.....	241	260	289
Santo Angelo.....	Social.....	34	26	32
Santo Antonio....	Ass. dos Caixeiros Viajantes.....	1	—	—
S. Gabriel.....	S. Gabriel.....	158	109	140
S. José do Norte.	Particular.....	—	—	—
S. Leopoldo.....	Seminario.....	—	—	—
S. Leopoldo.....	Rio Grandense.....	—	—	—
S. Leopoldo.....	Orpheu.....	—	—	—
S. Luiz Gonzaga..	Ruy Barbosa.....	334	351	424
S. Luiz Gonzaga..	Roque Gonzales.....	—	—	151
S. Pedro.....	Club União.....	7	1	12
Taquara.....	Club Commercial.....	46	32	36
Taquary.....	Municipal.....	10	13	18
Uruguayana.....	União Caixeiral.....	184	206	191
Viamão.....	Loja Conciliação.....	10	7	13
Viamão.....	Instituto Zootechnico.....	2	—	3
Viamão.....	Gremio dos Estudantes.....	10	12	10
Viamão.....	Fé e Vida.....	27	21	31
Viamão.....	Instituto de Agricultura.....	3	4	2
	<b>TOTAL.....</b>	<b>3.993</b>	<b>3.733</b>	<b>4.409</b>
Porto Alegre.....	Bibliotheca Publica.....	—	—	—

**Observação:** Faltam informações de 10 municipios. Os 34 restantes communicaram

N.º DE CONSULTANTES POR MEZ

Abril	Maió	Junho	Julho	Agosto	Setembro	Outubro	Novembro	Dezembro	TOTAL
1	3	3	7	9	10	6	9	5	61
497	450	449	595	474	327	649	334	344	5.561
20	12	15	18	16	18	24	26	24	212
—	—	—	—	—	—	—	—	—	—
—	—	—	—	—	—	—	—	—	—
—	—	—	—	—	—	—	—	—	—
105	103	128	104	118	92	98	112	69	1.264
132	110	114	119	121	113	104	108	87	1.314
83	81	79	71	62	84	87	92	51	900
81	107	112	119	108	126	139	142	64	1.104
75	80	72	115	90	34	85	—	—	731
77	76	76	78	75	93	90	80	74	955
34	52	43	61	23	29	42	37	43	426
254	210	321	346	298	301	274	261	230	3.305
31	34	42	48	40	19	25	12	9	352
—	1	—	—	1	14	10	19	11	57
150	137	135	113	157	129	30	45	40	1.343
—	—	—	—	—	—	—	—	—	—
—	—	—	—	—	—	—	—	—	—
—	—	—	—	—	—	—	—	—	—
—	—	—	—	—	—	—	—	—	—
363	387	330	350	429	363	387	338	339	4.395
153	161	144	125	130	170	157	151	181	1.523
3	8	12	7	13	11	17	5	7	103
48	42	27	22	36	45	39	37	52	462
17	12	8	14	16	19	20	21	16	184
205	178	196	200	160	176	200	150	—	2.046
18	7	4	9	11	6	4	5	14	108
—	1	—	2	2	3	1	—	3	17
7	9	6	14	13	8	9	10	5	113
10	17	14	25	21	44	59	45	7	321
5	7	4	2	1	6	8	3	4	49
4.610	4.632	4.951	5.463	5.037	4.972	5.090	4.471	3.826	55.187
—	—	—	—	—	—	—	—	—	25.473
									80.660

não existir bibliothecas.

MUNICIPIOS	TITULOS DAS PUBLICAÇÕES
Alegrete .....	Gazeta de Alegrete.....
Alegrete .....	A Noticia .....
Alegrete .....	O Atalaia .....
Arroio Grande.....	A Razão .....
Bagé .....	O Dever .....
Bagé .....	Correio do Sul.....
Bom Jesus.....	Município .....
Cachoeira .....	Commercio .....
Cachoeira .....	Cachoeirense .....
Caxias .....	O Regional .....
Caxias .....	Caxias .....
Caxias .....	Popular .....
Cruz Alta .....	O Commercio .....
Cruz Alta .....	O Gaucho .....
Cruz Alta.....	O Progressista .....
D. Pedrito.....	Ultima Hora .....
D. Pedrito.....	A Cidade .....
Eneruzilhada .....	A Semana .....
Erechim .....	O Jornal .....
Erechim .....	Voz da Serra.....
Erechim .....	O Avançador .....
Estrella .....	O Paladino .....
Garibaldi .....	Staffeta Riograndense .....
Herval .....	A Semana .....
Ijuhy .....	Correio Serrano .....
Ijuhy .....	Serra Post .....
Itaquy .....	Jornal de Itaquy.....
Itaquy .....	O Progresso .....
Jaguarão .....	A Situação .....
Jaguarão .....	A Sombra Mysteriosa.....
Jaguary .....	Correio Jornal .....
Julio de Castilhos.....	Cruzeiro do Sul.....
Lagoa Vermelha.....	O Lagoense .....
Livramento .....	9 Republicano .....
Livramento .....	O Maragato .....
Montenegro .....	O Progresso .....
Novo Hamburgo.....	O 5° de Abril.....
Palmeira .....	A Voz da Palmeira.....
Palmeira .....	Trinta e Cinco.....
Palmeira .....	La Voce del Colono.....
Passo Fundo.....	O Nacional .....
Pelotas .....	A Opinião Publica.....
Pelotas .....	O Libertador .....

IMPRESA PERIODICA

DE 1927

Diario	Periodicidade					Total	Lingua			Data da fundação	N.º médio de paginas	Pessoal empregado		Valor da assignatura	Preço do n.º avulso
	Semanario	Quinzenario	Mensario	Anuario	Portugueza		Allema	Italiana	Na redacção			Nas officinas			
—	1	—	—	—	1	1	—	—	1882	4	3	10	25\$	\$200	
—	1	—	—	—	1	1	—	—	1926	4	2	4	30\$	\$200	
—	—	—	1	—	1	1	—	—	1927	4	1	—	10\$	\$200	
—	1	—	—	—	1	1	—	—	1926	4	5	3	18\$	\$400	
1	—	—	—	—	1	1	—	—	1900	4	3	6	36\$	\$200	
1	—	—	—	—	1	1	—	—	1912	4	4	8	40\$	\$200	
—	—	1	—	—	1	1	—	—	1922	4	3	3	10\$	\$400	
—	1	—	—	—	1	1	—	—	1900	4	2	5	10\$	\$200	
—	1	—	—	—	1	1	—	—	1913	4	1	2	10\$	\$200	
—	1	—	—	—	1	1	—	—	1927	4	5	—	15\$	\$200	
—	1	—	—	—	1	1	—	—	1927	4	4	4	15\$	\$200	
—	1	—	—	—	1	1	—	—	1927	6	2	—	10\$	\$200	
1	—	—	—	—	1	1	—	—	1920	4	2	8	24\$	\$200	
—	1	—	—	—	1	1	—	—	1926	4	1	2	20\$	\$500	
—	—	—	1	—	1	1	—	—	1927	4	1	1	10\$	\$200	
—	1	—	—	—	1	1	—	—	1918	8	2	5	20\$	\$200	
—	1	—	—	—	1	1	—	—	1926	4	2	3	30\$	\$200	
—	1	—	—	—	1	1	—	—	1926	4	4	2	10\$	\$300	
—	1	—	—	—	1	1	—	—	1926	2	2	3	20\$	\$200	
—	1	—	—	—	1	1	—	—	1925	2	3	2	12\$	\$200	
—	1	—	—	—	1	1	—	—	1926	2	2	2	—	\$400	
—	1	—	—	—	1	1	—	—	1921	4	3	4	10\$	\$200	
—	1	—	—	—	1	—	1	—	1909	4	2	3	10\$	\$200	
—	1	—	—	—	1	1	—	—	1901	4	1	1	15\$	\$200	
—	1	—	—	—	1	1	—	—	1917	5	5	6	10\$	\$200	
—	1	—	—	—	1	—	1	—	1917	5	5	6	10\$	\$200	
—	1	—	—	—	1	1	—	—	1918	4	4	6	20\$	\$400	
—	—	1	—	—	1	1	—	—	1926	4	6	3	30\$	\$500	
—	1	—	—	—	1	1	—	—	1905	4	4	5	25\$	\$200	
—	1	—	—	—	1	1	—	—	1921	4	5	2	10\$	\$200	
—	1	—	—	—	1	1	—	—	1927	4	3	4	20\$	\$200	
—	1	—	—	—	1	1	—	—	1926	4	5	3	16\$	\$300	
—	1	—	—	—	1	1	—	—	1927	4	3	4	10\$	\$200	
—	1	—	—	—	1	1	—	—	1916	4	8	—	35\$	\$200	
—	1	—	—	—	1	1	—	—	1896	4	5	—	30\$	\$200	
—	1	—	—	—	1	1	—	—	1901	4	2	4	12\$	\$200	
—	1	—	—	—	1	1	—	—	1927	4	1	3	10\$	\$200	
—	1	—	—	—	1	1	—	—	1927	4	2	2	20\$	\$400	
—	1	—	—	—	1	1	—	—	1925	4	3	5	15\$	\$300	
—	—	—	1	—	1	—	—	1	1927	4	2	—	—	—	
—	1	—	—	—	1	1	—	—	1925	4	3	—	20\$	\$200	
—	1	—	—	—	1	1	—	—	1896	4	4	14	35\$	\$200	
1	—	—	—	—	1	1	—	—	1923	4	4	16	36\$	\$200	

## MUNICIPIOS

## TITULOS DAS PUBLICAÇÕES

Pelotas .....	O Arauto .....
Pelotas .....	O Semanario .....
Pelotas .....	A Palavra .....
Pelotas .....	A Alvorada .....
Pelotas .....	Mercurio .....
Pelotas .....	Estandarte Christão .....
Pelotas .....	Ilustração Pelotense .....
Pelotas .....	Pharol .....
Pelotas .....	Almofadinha .....
Peiotas .....	A Luz .....
Pelotas .....	Diario Popular .....
Pelotas .....	O Templario .....
Pelotas .....	Boletim Commercial .....
Pinheiro Machado .....	Gazeta do Sul .....
Piratiny .....	20 de Setembro .....
Porto Alegre .....	A Federação .....
Porto Alegre .....	Correio do Povo .....
Porto Alegre .....	Diario de Noticias .....
Porto Alegre .....	Giornale d'Italia .....
Porto Alegre .....	Revista do Municipio .....
Porto Alegre .....	Pindorama .....
Porto Alegre .....	Vida Ferroviaria .....
Porto Alegre .....	O Ferroviario .....
Porto Alegre .....	Revista do Commercio .....
Porto Alegre .....	Tribuna Illustrada .....
Porto Alegre .....	Kosmos .....
Porto Alegre .....	O Commercio .....
Porto Alegre .....	Jornal Espirita .....
Porto Alegre .....	O Semeador .....
Porto Alegre .....	O Delta .....
Porto Alegre .....	A Folha .....
Porto Alegre .....	Mensageiro Lutherano .....
Porto Alegre .....	Evangelisches Lutherisches Kirchenblatt .....
Porto Alegre .....	Imposto Unico .....
Porto Alegre .....	Neue Deutsche Zeitung .....
Porto Alegre .....	Neue Deutsche Zeitung .....
Porto Alegre .....	Deutsches Volksblatt .....
Porto Alegre .....	Deutsches Volksblatt .....
Porto Alegre .....	Vaterland .....
Porto Alegre .....	Nympha .....
Porto Alegre .....	A Télá .....
Porto Alegre .....	O Criador Brasileiro .....
Porto Alegre .....	A Estancia .....
Porto Alegre .....	Revista de Instrucção Publica .....
Porto Alegre .....	Boletim do Pão dos Pobres .....
Porto Alegre .....	O Cedro .....



Diário	Periodicidade					Lingua			Data da fundação	N.º médio de paginas*	Pessoal empregado		Valor da assignatura	Preço do n.º avulso
	Semanario	Quinzenario	Mensario	Annuario	Total	Portuguesa	Allema	Italiana			Na redacção	Nas officinas		
—	1	—	—	—	1	1	—	—	1887	4	1	4	10\$	\$200
—	1	—	—	—	1	1	—	—	1926	4	1	—	—	gratis
—	1	—	—	—	1	1	—	—	1912	4	1	2	10\$	\$200
—	1	—	—	—	1	1	—	—	1906	8	2	4	10\$	\$200
—	1	—	—	—	1	1	—	—	1926	4	2	—	10\$	\$200
—	1	—	—	—	1	1	—	—	1887	12	1	2	10\$	\$200
—	—	1	—	—	1	1	—	—	1918	24	2	9	20\$	1\$000
—	1	—	—	—	1	1	—	—	1920	4	1	2	6\$	\$200
—	1	—	—	—	1	1	—	—	1925	4	1	2	10\$	\$200
—	1	—	—	—	1	1	—	—	1923	4	1	—	10\$	\$200
1	—	—	—	—	1	1	—	—	1890	8	6	15	35\$	\$200
—	—	—	1	—	1	1	—	—	1921	4	5	—	—	gratis
—	1	—	—	—	1	1	—	—	1919	10	2	2	120\$	2\$000
—	1	—	—	—	1	1	—	—	1919	4	3	4	18\$	\$200
—	1	—	—	—	1	1	—	—	1910	4	3	5	20\$	\$200
1	—	—	—	—	1	1	—	—	1884	8	19	56	40\$	\$200
1	—	—	—	—	1	1	—	—	1895	12	60	50	40\$	\$200
1	—	—	—	—	1	1	—	—	1925	12	48	25	50\$	\$200
—	1	—	—	—	1	—	—	1	1925	4	4	5	25\$	\$200
—	—	—	1	—	1	1	—	—	1927	26	2	—	10\$	1\$000
—	—	—	1	—	1	1	—	—	1926	28	3	—	15\$	1\$500
—	—	1	—	—	1	1	—	—	1926	28	4	—	25\$	1\$200
—	—	1	—	—	1	1	—	—	1920	20	2	—	12\$	\$800
—	—	—	1	—	1	1	—	—	1926	26	4	—	35\$	1\$500
—	—	—	1	—	1	1	—	—	1924	48	2	—	50\$	2\$000
—	1	—	—	—	1	1	—	—	1926	36	6	10	40\$	\$400
—	1	—	—	—	1	1	—	—	1919	4	2	—	30\$	\$200
—	—	—	1	—	1	1	—	—	1916	8	1	—	10\$	1\$000
—	—	—	1	—	1	1	—	—	1925	32	1	3	6\$	\$600
—	—	—	1	—	1	1	—	—	1916	25	2	—	10\$	—
—	1	—	—	—	1	1	—	—	1922	4	2	—	20\$	\$200
—	—	—	1	—	1	1	—	—	1917	8	1	—	5\$	\$500
—	—	—	1	—	1	—	1	—	1905	8	4	—	5\$	\$500
—	1	—	—	—	1	1	—	—	1924	—	—	—	20\$	1\$000
1	—	—	—	—	1	—	1	—	1881	8	4	27	36\$	\$200
—	1	—	—	—	1	—	1	—	—	12	—	—	20\$	\$400
1	—	—	—	—	1	—	1	—	1870	4	2	6	32\$	\$200
—	1	—	—	—	1	—	1	—	—	8	—	—	20\$	\$400
—	1	—	—	—	1	—	1	—	1897	6	3	—	18\$	\$200
—	—	—	—	1	1	1	—	—	1925	56	1	—	—	gratis
—	—	1	—	—	1	1	—	—	1927	44	2	1	24\$	1\$000
—	—	—	1	—	1	1	—	—	1921	32	2	—	15\$	1\$500
—	—	—	1	—	1	1	—	—	1913	32	14	—	30\$	3\$000
—	—	—	1	—	1	1	—	—	1925	20	3	—	10\$	1\$000
—	—	1	—	—	1	1	—	—	1899	32	2	2	—	gratis
—	1	—	—	—	1	1	—	—	1926	20	1	—	6\$	\$400

## MUNICIPIOS

## TITULOS DAS PUBLICAÇÕES

Porto Alegre.....	O Echo .....
Porto Alegre.....	Jornal da Segunda.....
Porto Alegre.....	Estrella do Sul.....
Porto Alegre.....	Unitas .....
Porto Alegre.....	A Estrada .....
Porto Alegre.....	Hygia .....
Porto Alegre.....	Bolet. do Instit. da Ordem dos Advogados do Rio Grande do Sul
Porto Alegre.....	O Triangulo Vermelho.....
Porto Alegre.....	O Exemplo .....
Porto Alegre.....	Gazeta do Forum.....
Porto Alegre.....	O Propagandista .....
Porto Alegre.....	Archivos Riograndense de Medicina.....
Porto Alegre.....	Egatea .....
Porto Alegre.....	A Soga .....
Porto Alegre.....	O Pindorama .....
Porto Alegre.....	Hyloéa .....
Porto Alegre.....	Mascara .....
Porto Alegre.....	O Tempo .....
Porto Alegre.....	Vida Turfista .....
Porto Alegre.....	O Fogo .....
Porto Alegre.....	O Syndicalista .....
Porto Alegre.....	A Gazeta .....
Porto Alegre.....	O Pandego .....
Porto Alegre.....	O Consultor Commercial.....
Porto Alegre.....	Jornal Paramount .....
Porto Alegre.....	O Globo .....
Porto Alegre.....	Cine Revista .....
Quarahy .....	O Cidadão .....
Rio Grande.....	Echo do Sul.....
Rio Grande.....	Rio Grande .....
Rio Grande.....	A Lucta .....
Rio Grande.....	O Tempo .....
Rio Grande.....	O Carimbo .....
Rio Grande.....	Fox Trot .....
Rosario .....	Jornal .....
Rosario .....	Paladino .....
Santa Cruz.....	Kolonie .....
Santa Maria.....	Correio da Serra.....
Santa Maria.....	Diario do Interior.....
Santa Maria.....	O Castilhista .....
Santa Maria.....	Juvenil .....
Santa Maria.....	Caspar Martins .....
Santa Maria.....	O Sul .....
Santa Maria.....	Sul Brasil .....
Santa Maria.....	Santa Mariense .....
Santa Victoria.....	Sul do Estado.....

Diario	Periodicidade					Lingua			Data da fundação	N.º médio de paginas	Pessoal empregado		Valor da assignatura	Preço do n.º avulso
	Semanario	Quinzenario	Mensario	Annuario	Total	Portugueza	Allema	Italiana			Na redacção	Nas officinas		
—	—	—	1	—	1	1	—	—	1914	36	4	—	8\$	\$800
—	1	—	—	—	1	1	—	—	1927	38	12	38	30\$	\$600
—	1	—	—	—	1	1	—	—	1923	4	1	14	3\$	\$100
—	—	—	1	—	1	1	—	—	1913	32	3	—	15\$	—
—	—	—	1	—	1	1	—	—	1926	20	3	—	—	gratis
—	—	—	1	—	1	1	—	—	1927	32	3	—	30\$	\$300
—	—	—	1	—	1	1	—	—	1926	100	—	—	—	gratis
—	—	—	1	—	1	1	—	—	1916	4	1	—	—	gratis
—	1	—	—	—	1	1	—	—	1893	4	5	3	12\$	\$200
—	1	—	—	—	1	1	—	—	1923	8	4	—	20\$	\$300
—	—	—	1	—	1	1	—	—	1910	20	1	—	12\$	1\$000
—	—	—	1	—	1	1	—	—	1920	32	4	—	—	gratis
—	—	—	1	—	1	1	—	—	1914	100	—	—	10\$	2\$000
—	1	—	—	—	1	1	—	—	1923	8	10	—	—	\$200
—	—	—	1	—	1	1	—	—	1920	8	3	—	—	gratis
—	—	—	1	—	1	1	—	—	1922	30	6	—	7\$	1\$500
—	—	—	1	—	1	1	—	—	1917	150	4	—	40\$	1\$500
—	—	—	1	—	1	1	—	—	1923	4	2	—	—	gratis
—	1	—	—	—	1	1	—	—	1925	18	1	—	9\$	\$200
—	—	—	1	—	1	1	—	—	1927	4	3	1	10\$	\$200
—	—	—	1	—	1	1	—	—	1919	8	2	—	—	—
—	—	—	1	—	1	1	—	—	1926	4	2	—	30\$	\$200
—	—	—	1	—	1	1	—	—	1926	4	3	—	10\$	\$300
—	1	—	—	—	1	1	—	—	1926	4	2	—	20\$	\$200
—	—	—	1	—	1	1	—	—	1926	4	1	—	—	gratis
—	1	—	—	—	1	1	—	—	1926	4	2	—	20\$	\$200
—	—	—	1	—	1	1	—	—	1926	30	2	—	—	gratis
—	1	—	—	—	1	1	—	—	1908	4	3	5	25\$	\$300
1	—	—	—	—	1	1	—	—	1854	6	3	35	30\$	\$200
1	—	—	—	—	1	1	—	—	1913	4	3	18	30\$	\$200
1	—	—	—	—	1	1	—	—	1924	4	3	6	30\$	\$200
1	—	—	—	—	1	1	—	—	1906	4	2	8	30\$	\$200
—	—	—	1	—	1	1	—	—	—	4	2	—	12\$	\$500
—	—	—	1	—	1	1	—	—	1927	25	2	—	12\$	1\$000
—	1	—	—	—	1	1	—	—	1927	4	2	6	25\$	\$200
—	1	—	—	—	1	1	—	—	1927	4	9	3	20\$	\$200
—	1	—	—	—	1	—	1	—	1891	8	2	7	18\$	\$200
1	—	—	—	—	1	1	—	—	1917	4	3	12	40\$	\$200
1	—	—	—	—	1	1	—	—	1911	4	5	13	40\$	\$200
—	1	—	—	—	1	1	—	—	1925	4	3	4	20\$	\$200
—	1	—	—	—	1	1	—	—	1927	4	1	1	18\$	\$400
—	1	—	—	—	1	1	—	—	1903	4	1	3	20\$	\$200
—	1	—	—	—	1	1	—	—	1926	4	1	2	18\$	\$400
1	—	—	—	—	1	1	—	—	1927	4	6	20	40\$	\$200
—	1	—	—	—	1	1	—	—	1922	4	1	—	6\$	—
—	1	—	—	—	1	1	—	—	1910	4	—	9	20\$	\$300

MUNICIPIOS	TITULOS DAS PUBLICAÇÕES
Santiago do Boqueirão.....	A Ordem .....
Santiago do Boqueirão.....	O Garoto .....
Santo Angelo.....	O Missioneiro .....
S. Borja .....	Uruguay .....
S. Francisco de Assis.....	Julio de Castilhos.....
S. Gabriel.....	A Tarde .....
S. Gabriel.....	Diario da Manhã.....
S. João de Camaquam.....	O Sul .....
S. José do Norte.....	S. José do Norte.....
S. Leopoldo.....	Deutsch Post .....
S. Leopoldo.....	União .....
S. Lourenço.....	Jornal .....
S. Luiz Gonzaga.....	Missões .....
S. Pedro.....	O Commercio .....
S. Sebastião do Cahy.....	A Evolução .....
Soledade .....	A Patria .....
Taquara .....	Correio da Taquara.....
Taquary .....	Taquaryense .....
Uruguayana .....	A Fronteira .....
Uruguayana .....	A Nação .....
Uruguayana .....	O Sabe-Tudo .....
Vaccaria .....	Jornal Riograndense .....
Viamão .....	O Viamonense .....
Viamão .....	O Lulú .....
	TOTAL.....

**Observação:** Os 26 municipios restantes communicaram não existir imprensa.

Periodicidade						Lingua			Data da fundação	N.º médio de paginas	Pessoal empregado		Valor da assignatura	Preço do n.º avulso
Diario	Semanario	Quinzenario	Mensario	Annuario	Total	Portugueza	Allema	Italiana			Na redacção	Nas officinas		
	1				1	1			1925	4	3	1	15\$	\$200
		1			1	1			1927	4	2	1	12\$	\$100
	1				1	1			1925	4	1	3	12\$	\$300
	1				1	1			1906	4	6	4	25\$	\$300
	1				1	1			1926	4	2	2	25\$	\$400
	1				1	1			1927	4	3	5	25\$	\$200
1					1	1			1924	4	3	5	30\$	\$200
	1				1	1			1926	4	1	3	14\$	\$300
	1				1	1			1925	6	1		20\$	\$200
1					1		1		1880	8	4	8	30\$	\$200
	1				1	1			1925	4	3		16\$	\$300
	1				1	1			1922	4	1	2	25\$	\$400
	1				1	1			1915	4	2	3	20\$	\$400
	1				1	1			1921	6	1	4	15\$	\$400
	1				1	1			1923	4	3	2	15\$	\$200
	1				1	1			1911	4	2	3	30\$	\$200
	1				1	1			1887	4	3	3		\$200
	1				1	1			1926	4	4	5	35\$	\$200
	1				1	1			1904	4	3	15	36\$	\$200
	1				1	1			1919	4	2	3	18\$	\$400
	1				1	1			1927	4	4	4	20\$	\$200
					1	1			1912	4	2	2	10\$	\$200
		1			1	1			1926	4	1	1	6\$	\$300
	1				1	1			1927	4	2		12\$	\$400
20	92	12	35	1	160	148	9	3			564	686		

ESTATISTICA DOS THEATROS, CINEMAS E CASAS DE ESPECTACULOS PUBLICOS — ANNO DE 1927

MUNICIPIOS	NATUREZA			LOTACAO				N.º DE ESPECTACULOS DURANTE O ANNO							Pessoal empregado	Renda bruta	
	Theatros e cine-theatros	Cinemas	Outros	Total	Camarotes	Platea	Galerias	Total	Cinemas	Revistas	Comedias	Dramas	Operetas	Operas			Total
Alegrete	2			2	84	800	400	1.284	275	4	10	20			10	319	38:700\$
Alfredo Chaves						120	70	230	40		3					43	3:500\$
Arroio Grande	2			2	60	380	110	550									
Bagé	3			3	64	1.570	1.200	2.834	776	12	15	8	30			841	6:000\$
Bento Gonçalves	1			1		470		470	156							156	29:000\$
Bom Jesus	1			1		180		180	60	2	5	2				69	6:900\$
Candelaria	1			1		300		300	56							56	14:796\$
Cangussú	2			2		300		300	53							53	7:100\$
Caxias	1			1	40	780	100	920	260							260	98:700\$
Cruz Alta	3			3	50	550	100	700	288		12					300	57:460\$
D. Pedrito	1			1	21	525	350	896	174	2	10	9	8	1		204	117:612\$
Dores de Camaquam	1			1		170		170	68							68	5:250\$
Encruzilhada	1			1		230	40	270	42							42	6:800\$
Erechim	2			2	30	416	60	506	285							285	39:870\$
Estrella	1			1		300		300	102		1	4				107	12:200\$
Garibaldi	1			1	30	200		230	120							120	10:800\$
Gravatáhy	4			4		1.150		1.150	132		18	11				161	16:800\$
Guahyba	2			2		800	200	1.000	156		16					172	24:200\$
Herval	1			1		150	50	200	39							39	6:850\$
Ijuhy	2			2	86	1.100		1.186	330	4	5	2				341	45:000\$
Itaquy	2			2	62	1.200	500	1.762	140	6						146	10:800\$
Jaguarão	1			1	44	660	450	1.154	361	3	25	6	10			405	
Jaguary	1			1	24	150		174	84	6	2	3				95	1:000\$
Julio de Castilhos	1			1	18	150	80	248	130	5	6	5				146	6:000\$
Lagoa Vermelha	2			2	50	342	130	522	142	4	5	6				157	20:200\$
Lavras	1			1		400	200	600	64		2	2				68	9:520\$
Livramento	2			4	145	4.250	880	5.275	383	15	28	6				432	



# **ESTATISTICA ELEITORAL**



ESTATÍSTICA ELEITORAL — 1927

MUNICIPIOS	Distritos		N.º de Secções	Eleitores existentes em 1/1/1927	Eleitores alistados em 1927	Eleitores excluídos em 1927	Existência em 31/12/1927
	Federal	Estadual					
Alfredo Chaves .....	1.º	3.º	5	1.971	—	—	1.971
Bento Gonçalves .....	1.º	1.º	7	2.207	87	3	2.291
Cachoeira .....	2.º	2.º	15	5.746	493	20	6.219
Candelaria .....	2.º	2.º	4	1.477	69	1	1.545
Caxias .....	1.º	3.º	10	3.766	51	50	3.767
Encantado .....	1.º	4.º	7	1.557	33	10	1.580
Encruzilhada .....	3.º	2.º	8	1.375	63	—	1.438
Erechim .....	2.º	4.º	12	3.868	403	—	4.271
Estrella .....	1.º	2.º	6	2.649	59	—	2.708
Garibaldi .....	1.º	1.º	5	1.375	23	54	1.344
Gravatáhy .....	1.º	1.º	6	2.108	71	38	2.141
Guahyba .....	1.º	1.º	6	1.992	86	16	2.062
Jaguarão .....	3.º	6.º	5	1.125	123	18	1.230
Julio de Castilhos .....	2.º	4.º	9	2.242	126	46	2.322
Lageado .....	1.º	2.º	11	3.887	88	112	3.863
Lagoa Vermelha .....	2.º	4.º	14	3.304	2	—	3.306
Lavras .....	3.º	2.º	3	1.120	—	—	1.120
Montenegro .....	1.º	1.º	17	6.011	14	19	6.006
Novo Hamburgo .....	1.º	1.º	3	1.218	27	—	1.245
Palmeira .....	2.º	4.º	12	3.151	50	4	3.197
Pinheiro Machado .....	3.º	6.º	4	1.405	63	—	1.468
Piratiny .....	3.º	3.º	6	1.609	108	—	1.717
Prata .....	1.º	3.º	4	1.167	111	20	1.258
Quarahy .....	2.º	5.º	5	1.447	14	42	1.419
Rio Grande .....	3.º	6.º	16	6.872	306	28	7.150
Rosario .....	3.º	3.º	6	2.484	174	—	2.658
Santa Cruz .....	2.º	2.º	14	4.716	28	131	4.613
Santa Maria .....	2.º	2.º	13	7.090	190	2.239	5.041
Santiago do Boqueirão .....	2.º	5.º	6	1.609	113	—	1.722
Santo Amaro .....	1.º	2.º	4	789	137	—	926
Santo Angelo .....	2.º	4.º	15	5.416	179	—	5.595
Santo Antonio .....	1.º	1.º	9	3.937	15	—	3.951
São Francisco de Assis .....	2.º	5.º	6	1.156	45	—	1.201
São Jeronymo .....	3.º	1.º	7	2.547	133	75	2.605
São João de Camaquã .....	3.º	6.º	6	1.845	194	29	2.010
São José do Norte .....	3.º	6.º	6	1.383	33	—	1.416
São Lourenço .....	5.º	6.º	7	2.598	38	—	2.636
São Pedro .....	2.º	3.º	5	974	293	46	1.221
São Sebastião do Cahy .....	1.º	1.º	14	4.898	213	40	5.071
São Sepé .....	3.º	2.º	5	1.552	76	—	1.628
Taquara .....	1.º	1.º	13	5.004	2	35	4.971
Viamão .....	1.º	1.º	5	2.004	46	158	1.892
Total .....	—	—	—	114.651	4.378	3.234	115.795

Faltam informações de 36 municípios.

MUNICIPIOS	Eleitores inscriptos em 1927	IDADES						
		21 a 25 an- nos	26 a 30	31 a 35	36 a 40	41 a 45	46 a 50	51 a 60
Bento Gonçalves .....	87	42	18	13	10	1	1	2
Cachoeira .....	493	208	137	57	35	20	19	13
Candelaria .....	69	27	20	8	—	9	—	3
Caxias .....	51	32	13	2	—	1	3	—
Encantado .....	33	5	7	5	7	6	2	1
Encruzilhada .....	63	41	11	4	3	2	—	2
Erechim .....	403	71	126	79	37	27	19	28
Estrella .....	59	33	10	4	4	3	4	1
Garibaldi .....	23	10	6	2	3	—	1	1
Gravatahy .....	71	43	8	8	2	4	1	5
Guahyba .....	86	30	14	17	12	4	6	1
Jaguarão .....	123	42	35	10	9	11	6	7
Julio de Castilhos .....	126	71	18	14	12	4	1	4
Lageado .....	88	40	21	12	4	8	2	1
Lagoa Vermelha .....	2	—	1	1	—	—	—	—
Montenegro .....	14	8	1	1	—	1	1	2
Novo Hamburgo .....	27	13	6	4	—	2	1	1
Palmeira .....	50	18	8	7	7	6	3	—
Pinheiro Machado .....	63	34	16	6	4	1	1	—
Piratiny .....	108	72	16	7	5	3	2	2
Prata .....	111	76	18	4	3	2	6	1
Quarahy .....	14	5	3	1	2	—	—	2
Rio Grande .....	306	156	6	31	28	10	9	6
Rosario .....	174	114	27	7	9	5	7	5
Santa Cruz .....	28	11	7	3	2	3	—	1
Santa Maria .....	190	72	47	22	16	12	9	7
Santiago do Boqueirão .....	113	57	20	14	8	3	6	4
Santo Amaro .....	137	92	19	8	11	5	2	—
Santo Angelo .....	179	79	44	22	16	8	3	6
Santo Antonio .....	14	12	1	—	1	—	—	—
S. Francisco de Assis .....	45	27	10	2	2	1	2	1
S. Jeronymo .....	133	53	35	16	7	10	5	4
S. João de Camaquam .....	194	107	45	15	16	4	4	1
São José do Norte .....	33	24	4	3	1	—	—	—
São Lourenço .....	38	27	10	1	—	—	—	—
São Pedro .....	293	74	72	42	32	22	17	26
S. Sebastião do Cahy .....	213	144	33	17	6	7	3	2
S. Sepé .....	76	54	9	3	2	4	1	2
Taquara .....	2	2	—	—	—	—	—	—
Viamão .....	46	31	3	4	5	2	1	—
TOTAL .....	4.378	2.057	965	476	331	211	148	142

NOTA — Faltam informações de 36 municípios.

ELEITORAL — 1927

		ESTADO CIVIL				PROFISSÕES							
61 a 70	71 a 80	Casados	Solteiros	Viuvos	Adminis- tração	Agricul- tura	Artes e offícios	Commercio	Criação	Industria	Liberaes	Segurança Publica	Outras
—	—	26	60	1	5	62	5	7	—	5	1	—	2
3	1	197	290	6	38	335	38	44	25	6	4	3	—
2	—	21	46	2	1	55	6	3	1	2	—	1	—
—	—	16	35	—	2	43	1	4	—	1	—	—	—
—	—	4	29	—	1	24	—	3	—	1	—	—	4
—	—	41	21	1	3	33	10	10	4	—	3	—	—
5	1	88	309	6	15	268	31	48	3	16	11	—	11
—	—	20	39	—	1	44	5	5	—	1	—	—	3
—	—	5	18	—	6	—	17	—	—	—	—	—	—
—	—	29	42	—	3	47	6	12	—	—	3	—	—
1	1	31	52	3	10	47	10	12	2	1	—	—	4
1	2	65	51	7	21	1	61	28	1	—	3	5	3
2	—	50	74	2	5	54	7	4	55	—	—	—	1
—	—	34	54	—	—	64	4	14	—	—	—	—	6
—	—	1	1	—	—	1	—	—	—	—	1	—	—
—	—	7	7	—	9	1	—	3	—	—	1	—	—
—	—	12	15	—	6	2	11	6	—	2	—	—	—
1	—	25	24	1	1	33	—	7	6	—	1	1	1
1	—	27	36	—	—	1	44	1	44	—	—	2	1
1	—	80	26	2	1	29	20	3	27	—	1	—	27
1	—	40	71	—	8	66	16	7	—	14	—	—	—
—	1	9	4	1	1	—	6	3	1	—	2	—	1
—	—	120	183	3	84	15	97	56	10	5	7	19	13
—	—	120	51	3	—	3	—	11	26	—	—	—	134
1	—	10	18	—	5	16	1	6	—	—	—	—	—
5	—	76	110	4	34	108	17	22	4	—	1	4	—
1	—	55	56	2	—	31	4	8	49	—	2	—	19
—	—	89	47	1	36	77	14	7	1	—	—	2	—
1	—	66	112	1	—	144	3	3	12	1	5	3	8
—	—	10	4	—	1	9	—	4	—	—	—	—	—
—	—	10	34	1	—	22	1	6	9	—	1	—	6
3	—	77	52	4	1	82	11	6	3	—	1	1	28
2	—	94	100	—	4	161	13	12	1	3	—	—	—
—	1	22	11	—	3	17	9	2	—	—	—	—	2
—	—	21	17	—	5	32	1	—	—	—	—	—	—
6	2	81	212	—	16	229	13	21	3	—	4	—	7
1	—	121	90	2	3	164	25	17	—	3	1	—	—
1	—	66	9	1	1	23	4	10	6	—	3	—	29
—	—	2	—	—	—	2	—	—	—	—	—	—	—
—	—	29	17	—	7	27	2	9	—	—	1	—	—
39	9	1.897	2.427	54	337	2.372	513	424	263	61	57	41	310

**ESTATÍSTICA**  
**Eleitores alistados em**

MUNICIPIOS	Eleitores alistados em 1927	CLASSIFICAÇÃO DO ELEITORADO DE															
		1.º districto				2.º districto				3.º districto				4.º districto			
		Solteiros	Casados	Viuvos	Total	Solteiros	Casados	Viuvos	Total	Solteiros	Casados	Viuvos	Total	Solteiros	Casados	Viuvos	Total
Alfredo Chaves	—	—	—	—	—	—	—	—	—	—	—	—	—	—	—	—	—
Bento Gonçalves	87	1	6	17	24	7	5	—	12	8	17	—	25	2	10	—	12
Cachoeira	493	39	54	1	94	15	6	—	21	14	9	1	24	24	29	—	53
Candelaria	69	18	43	2	63	3	3	—	6	—	—	—	—	—	—	—	—
Caxias	51	1	—	—	1	3	15	—	18	—	—	—	—	12	20	—	32
Encantado	33	4	29	—	33	—	—	—	—	—	—	—	—	—	—	—	—
Encruzilhada	63	26	12	1	39	9	2	—	11	2	4	—	6	2	1	—	3
Erechim	403	57	197	4	258	14	50	1	65	10	26	—	36	7	36	1	44
Estrella	59	15	8	—	23	1	4	—	5	—	—	—	—	16	—	—	16
Garibaldi	23	5	14	—	19	1	3	—	4	—	—	—	—	—	—	—	—
Gravatahy	71	4	5	—	9	11	3	—	14	5	7	—	12	6	24	—	30
Guahyba	86	18	25	2	45	—	—	—	6	13	—	—	19	7	14	1	22
Jaguarão	123	65	50	7	122	—	—	—	—	1	—	—	1	—	—	—	—
Julio de Castilhos	126	7	7	2	16	2	4	—	6	9	4	—	13	2	—	—	2
Lageado	88	9	13	—	22	2	24	—	26	—	—	—	—	12	12	—	24
Lagôa Vermelha	2	1	1	—	2	—	—	—	—	—	—	—	—	—	—	—	—
Lavras	—	—	—	—	—	—	—	—	—	—	—	—	—	—	—	—	—
Montenegro	14	5	5	—	10	1	1	—	2	—	—	—	—	—	—	—	—
Novo Hamburgo	27	11	15	—	26	1	—	—	1	—	—	—	—	—	—	—	—
Palmeira	50	25	24	1	50	—	—	—	—	—	—	—	—	—	—	—	—
Pinheiro Machado	63	—	—	—	—	21	15	—	36	15	12	—	27	—	—	—	—
Piratiny	108	15	7	—	22	30	4	—	34	20	6	2	28	9	—	—	9
Prata	111	4	4	—	8	6	32	—	38	30	35	—	65	—	—	—	—
Quaraíhy	14	8	4	1	13	—	—	—	1	—	—	—	1	—	—	—	—
Rio Grande	306	162	98	3	263	—	1	—	1	10	5	—	15	6	13	—	19
Rosario	174	51	27	2	80	39	14	—	53	17	8	—	25	13	2	1	16
Santa Cruz	28	4	11	—	15	—	2	—	2	—	1	—	1	—	—	—	—
Santa Maria	190	18	30	1	49	16	12	—	28	16	27	1	44	—	—	—	—
Santiago do Boqueirão	113	21	11	1	33	4	13	—	17	13	15	—	33	3	4	1	8
Santo Amaro	137	41	20	1	62	22	12	—	34	26	15	—	41	—	—	—	—
Santo Angelo	179	3	9	1	13	—	—	—	—	—	—	—	—	10	8	—	18
Santo Antonio	14	7	1	—	8	2	3	—	5	—	—	—	—	—	—	—	—
S. Francisco de Assis	45	4	9	1	14	15	3	—	18	2	3	—	5	4	1	—	5
S. Jeronymo	133	2	3	—	5	—	—	—	—	24	23	1	48	51	26	3	80
S. João de Camaquam	194	17	13	—	30	6	10	—	16	37	45	—	82	28	31	—	59
S. José do Norte	33	9	8	—	17	2	—	—	2	—	1	—	1	10	2	—	12
S. Lourenço	38	2	—	—	2	2	—	—	2	17	14	—	31	—	—	—	—
S. Pedro	293	47	104	—	151	17	42	—	59	17	66	—	83	—	—	—	—
S. Sebastião do Cahy	213	20	13	—	33	22	11	—	33	33	25	1	59	6	3	—	9
S. Sepé	76	13	9	—	22	15	6	1	22	11	5	—	16	2	4	—	6
Taquara	2	2	—	—	2	—	—	—	—	—	—	—	—	—	—	—	—
Viamão	46	10	10	—	20	5	2	—	7	14	5	—	19	—	—	—	—
TOTAL	4.378	771	899	48	1718	294	302	2	598	362	392	6	760	216	256	7	479

Observação: Faltam informações de 36 municípios; em Alfredo Chaves e Lavras,

ELEITORAL

1927, por districtos

1927, POR DISTRICTO E ESTADO CIVIL

5.º districto				6.º districto				7.º districto				8.º districto				9.º districto				10.º districto						
Solteiros	Casados	Viuvos	Total	Solteiros	Casados	Viuvos	Total	Solteiros	Casados	Viuvos	Total	Solteiros	Casados	Viuvos	Total	Solteiros	Casados	Viuvos	Total	Solteiros	Casados	Viuvos	Total			
5	9		14																							
24	22		46	55	115	1	171	5	14	1	20	21	41	2	64											
	1		1	2	1		3																			
4	11		15																							
3	3		6																							
28	59		87									2			2											
				11	5		16																			
				1			1										1		1							
6	9		15																							
5	3		8																							
				6	4		10																			
7	10		17	14	13	2	29	5	18		23															
9	13		22																							
												6	8		14	26	16		42	33	59		92			
				1			1																			
2	1		3																							
6	1		7																							
1			1																							
	3		3																							
	1		1					27	26	1	54	13	11		24											
5	5		10																							
105	151		256	90	138	3	231	37	58	2	97	42	60	2	104	26	17		43	33	59		92			

não houve alistamento de novos eleitores.

**ESTATISTICA**  
**Numero de eleitores por**

MUNICIPIOS	NUMERO DE ELEITORES					
	I	II	III	IV	V	VI
Alfredo Chaves .....	455	475	370	292	379	—
Bento Gonçalves .....	464	446	281	396	274	256
Cachoeira .....	495	426	454	484	405	294
Candelaria .....	480	478	498	89	—	—
Caxias .....	509	467	467	424	403	340
Encantado .....	224	171	344	197	305	230
Encruzilhada .....	—	—	—	—	—	—
Erechim .....	464	499	422	351	343	304
Estrella .....	519	462	432	525	402	368
Garibaldi .....	407	171	242	282	242	—
Gravatahy .....	308	326	330	508	415	254
Guahyba .....	398	465	349	278	280	292
Jaguarão .....	315	317	323	87	188	—
Julio de Castilhos.....	221	251	295	262	266	301
Lageado .....	387	377	419	385	334	435
Lagôa Vermelha .....	282	343	281	182	225	278
Lavras .....	326	353	441	—	—	—
Montenegro .....	360	317	323	324	352	334
Novo Hamburgo .....	473	454	318	—	—	—
Palmeira .....	485	498	325	369	218	74
Pinheiro Machado .....	501	363	322	282	—	—
Piratiny .....	246	272	394	284	230	291
Prata .....	300	300	320	338	—	—
Quarahy .....	363	371	344	147	194	—
Rio Grande .....	492	489	490	276	499	181
Rosario .....	477	494	436	411	403	437
Santa Cruz .....	394	392	332	382	526	482
Santa Maria .....	509	336	373	512	415	344
Santiago do Boqueirão.....	281	332	220	321	322	246
Santo Amaro .....	195	202	281	248	—	—
Santo Angelo .....	490	496	376	329	162	477
Santo Antonio .....	367	467	334	398	308	476
São Francisco de Assis.....	256	243	166	136	154	246
São Jeronymo .....	238	256	343	351	629	389
São João de Camaquam.....	400	165	420	428	381	216
São José do Norte.....	266	232	136	181	415	186
São Lourenço .....	370	269	412	498	297	470
São Pedro .....	297	295	299	144	186	—
São Sebastião do Cahy.....	303	373	273	367	355	456
São Sepé .....	321	360	198	490	259	—
Taquara .....	474	476	399	460	315	378
Viamão .....	419	435	307	329	402	—
Numero de eleitores não discriminados por secções .....	1.438					
<b>TOTAL.....</b>	<b>15.531</b>	<b>14.914</b>	<b>14.144</b>	<b>12.747</b>	<b>11.483</b>	<b>9.035</b>

**Observação:** Faltam informações de 36 municípios.

ELEITORAL

secções districtaes — 1927

POR SECÇÃO

VII	VIII	IX	X	XI	XII	XIII	XIV	XV	XVI	XVII	Total
—	—	—	—	—	—	—	—	—	—	—	1.971
174	—	—	—	—	—	—	—	—	—	—	2.291
446	504	503	190	592	278	467	178	503	—	—	6.219
—	—	—	—	—	—	—	—	—	—	—	1.545
402	397	258	100	—	—	—	—	—	—	—	3.767
109	—	—	—	—	—	—	—	—	—	—	1.580
—	—	—	—	—	—	—	—	—	—	—	1.438
315	357	456	237	308	215	—	—	—	—	—	4.271
—	—	—	—	—	—	—	—	—	—	—	2.708
—	—	—	—	—	—	—	—	—	—	—	1.344
—	—	—	—	—	—	—	—	—	—	—	2.141
—	—	—	—	—	—	—	—	—	—	—	2.062
—	—	—	—	—	—	—	—	—	—	—	1.230
185	358	183	—	—	—	—	—	—	—	—	2.322
337	316	222	392	259	—	—	—	—	—	—	3.863
259	134	265	168	193	229	277	190	—	—	—	3.306
—	—	—	—	—	—	—	—	—	—	—	1.120
409	403	316	498	449	361	423	272	333	193	329	6.006
—	—	—	—	—	—	—	—	—	—	—	1.245
233	149	263	185	222	176	—	—	—	—	—	3.197
—	—	—	—	—	—	—	—	—	—	—	1.468
—	—	—	—	—	—	—	—	—	—	—	1.717
—	—	—	—	—	—	—	—	—	—	—	1.258
—	—	—	—	—	—	—	—	—	—	—	1.419
256	499	500	491	498	500	499	496	499	485	—	7.150
—	—	—	—	—	—	—	—	—	—	—	2.658
196	157	333	293	312	261	289	214	—	—	—	4.612
349	400	190	466	262	542	343	—	—	—	—	5.041
—	—	—	—	—	—	—	—	—	—	—	1.722
—	—	—	—	—	—	—	—	—	—	—	926
550	531	382	340	253	251	346	212	400	—	—	5.595
497	537	567	—	—	—	—	—	—	—	—	3.951
—	—	—	—	—	—	—	—	—	—	—	1.201
399	—	—	—	—	—	—	—	—	—	—	2.605
—	—	—	—	—	—	—	—	—	—	—	2.019
—	—	—	—	—	—	—	—	—	—	—	1.416
320	—	—	—	—	—	—	—	—	—	—	2.636
—	—	—	—	—	—	—	—	—	—	—	1.221
219	283	473	415	400	322	418	414	—	—	—	5.071
—	—	—	—	—	—	—	—	—	—	—	1.628
315	432	356	345	362	343	316	—	—	—	—	4.971
—	—	—	—	—	—	—	—	—	—	—	1.892
5.970	5.457	5.267	4.120	4.110	3.478	3.378	1.976	1.735	683	329	115.795

MUNICIPIOS	MATRIZES			IGREJAS			CAPELLAS		
	Numero	N.º de altares	N.º de pes-soas que comportam	Numero	N.º de altares	N.º de pes-soas que comportam	Numero	N.º de altares	N.º de pes-soas que comportam
Alfredo Chaves...	1	5	1.000	—	—	—	54	89	4.875
Arroio Grande...	1	3	250	—	—	—	2	2	250
Candelaria .....	—	—	—	1	1	600	1	1	200
Cangussú .....	1	3	500	—	—	—	2	1	80
Conceição Arroio.	2	4	450	—	—	—	13	13	1.930
Cruz Alta .....	1	3	800	—	—	—	4	16	2.110
Dom Pedrito .....	1	3	400	—	—	—	1	1	200
Dôres Camaquam.	1	3	400	—	—	—	2	2	300
Encantado .....	5	10	3.900	—	—	—	80	—	16.080
Encruzilhada .....	3	7	1.300	—	—	—	—	—	—
Estrella .....	2	7	1.150	—	—	—	13	13	2.190
Gravatáhy .....	2	8	1.050	—	—	—	4	4	850
Guahyba .....	2	6	700	—	—	—	4	5	750
Herval .....	—	—	—	1	3	150	—	—	—
Ijuhy .....	3	3	1.500	—	—	—	12	16	1.700
Itaquy .....	—	—	—	1	5	1.080	—	—	—
Jaguarão .....	1	4	800	—	—	—	8	10	1.200
Jaguary .....	1	—	2.000	—	—	—	17	—	2.500
Julio de Castilhos	1	3	250	3	9	1.700	11	9	1.980
Livramento .....	1	3	600	—	—	—	3	5	600
Nova Trento .....	1	3	1.000	—	—	—	17	31	3.130
Passo Fundo .....	2	3	600	—	—	—	108	110	9.550
Pelotas .....	4	19	2.400	—	—	—	18	28	3.330
Pinheiro Machado	1	3	400	—	—	—	—	—	—
Porto Alegre .....	16	—	—	—	—	—	20	100	—
Prata .....	3	8	5.700	—	—	—	15	18	2.410
Rio Grande .....	3	15	1.000	6	4	1.100	8	11	845
Rio Pardo .....	1	8	1.000	—	—	—	10	22	1.900
Rosario .....	1	3	600	—	—	—	2	2	550
Santa Cruz .....	1	5	1.500	4	6	1.300	18	18	3.400
Santa Maria .....	1	3	1.800	2	2	500	28	32	6.440
Santa Victoria....	1	3	200	—	—	—	—	—	—
Santiago Boqueirão	2	3	700	—	—	—	4	4	310
Santo Amaro .....	1	3	800	—	—	—	3	5	570
Santo Angelo .....	3	8	1.750	—	—	—	16	20	5.200
Santo Antonio....	2	1	300	1	1	220	29	—	—
S. Borja .....	1	5	1.800	—	—	—	1	3	200
S. Franc.º de Assis	—	—	—	2	2	280	2	2	90
S. Jeronymo .....	—	—	—	1	5	500	5	5	700
S. João Camaquam	1	1	1.000	—	—	—	—	—	—
S. José do Norte...	1	9	2.000	—	—	—	5	15	2.750
S. Lourenço .....	1	3	500	1	1	800	3	3	600
S. Luiz Gonzaga..	3	9	3.400	—	—	—	—	—	—
S. Pedro .....	1	1	300	—	—	—	6	6	380
S. Sepé .....	1	5	150	—	—	—	2	—	—
S. Vicente .....	1	3	350	—	—	—	—	—	—
Taquara .....	3	8	700	—	—	—	21	21	1.530
Taquary .....	—	—	—	3	5	1.150	6	7	1.300
Triumpho .....	1	6	300	—	—	—	2	2	160
Uruguayana .....	1	6	1.000	—	—	—	3	5	400
Vaccaria .....	1	5	1.000	—	—	—	11	12	3.670
Venancio Ayres...	1	3	400	6	8	1.850	9	11	1.310
Viamão .....	1	8	1.000	—	—	—	2	2	500
TOTAL....	90	235	50.700	32	52	11.230	605	682	39.020



N.º de Baptizados	N.º de casamentos	COMMUNHÕES		N.º de extrema- unções	N.º de encommen- tações	N.º de fiéis	N. de conversões em 1926
		Primetras	Outras				
646	153	1.463	90.141	246	56	6.075	—
332	19	22	1.465	7	27	130	—
296	13	—	—	—	—	—	—
502	11	27	34	42	13	480	—
420	52	30	5.350	9	14	3.390	20
751	149	420	27.000	60	60	8.320	7
824	36	101	16.260	23	45	1.806	—
—	—	—	—	—	—	—	—
1.237	160	740	20.521	115	74	15.275	—
1.201	107	249	13.000	115	113	6.242	—
972	128	765	41.855	69	57	4.472	2
674	92	161	9.901	—	49	3.600	5
710	137	270	4.550	59	33	—	—
45	16	—	—	—	19	8	—
998	196	325	8.629	54	37	—	—
322	16	59	11.501	16	25	—	—
559	50	122	18.150	85	103	567	—
660	155	187	12.243	28	60	15.000	50
905	200	353	50.000	230	380	7.000	—
751	105	247	21.250	140	147	5.745	7
207	69	195	16.248	146	57	—	—
1.500	170	210	29.000	120	152	191	18
2.407	319	1.573	225.295	573	250	—	—
319	8	80	—	5	8	8	—
25.511	3.995	9.899	1.238.043	—	2.453	—	—
263	97	121	5.629	113	43	10.598	1
1.653	299	785	78.675	617	261	18.395	112
796	115	440	11.450	73	78	8.647	—
795	54	115	7.391	—	66	450	54
1.425	220	—	—	—	175	—	—
2.271	434	1.407	217.772	267	343	7.000	—
430	78	30	3.915	7	40	170	21
729	36	1.600	180	19	17	520	—
290	20	15	2.150	8	30	550	31
2.569	400	976	31.768	64	232	12.388	62
—	—	—	—	—	—	—	—
385	54	103	65	7	17	455	—
113	98	79	769	1	—	303	—
—	—	—	—	—	—	—	—
165	9	50	400	6	2	—	—
250	9	14	26	—	60	52	—
323	41	122	5.000	15	38	845	—
1.692	206	527	45.974	140	168	19.000	—
415	32	46	731	4	12	225	1
314	17	86	3.206	32	41	3.280	—
500	24	40	2.600	13	13	9.500	4
1.020	175	386	13.614	40	49	—	5
2.400	595	479	26.750	309	107	4.090	—
—	—	—	—	—	—	—	—
1.058	69	—	13.260	301	—	—	—
735	73	130	8.760	46	59	—	—
811	108	385	22.023	37	99	6.642	3
408	16	20	500	10	54	150	25
64.559	9.635	25.454	2.363.044	4.271	6.241	181.570	428

CULTO PROTESTANTE — Anno de 1926


DESIGNAÇÕES E MUNICIPIOS	EDIFICIOS								Baptizados	Casamentos	Cerimonias fune-bres	Commungantes	Conversões em 1926
	Matrizes	Igrejas	Capellas	Templos	Casas de oração	Total	Capacidade						
<b>Methodista Episcopal</b>													
Alfredo Chaves	—	1	—	—	—	1	500	2	—	—	4	—	—
Caxias	—	—	1	1	—	2	400	17	1	4	83	12	18
Cruz Alta	—	—	4	1	—	5	680	46	10	10	286	18	96
D. Pedrito	—	1	—	—	—	1	200	22	1	2	217	6	6
Guahyba	—	1	—	—	—	1	100	6	—	3	40	2	10
Itaquy	—	1	—	—	—	1	600	9	—	2	15	—	—
Ijuhy	—	1	—	—	—	1	180	18	13	9	—	—	—
Livramento	—	1	—	—	—	1	700	16	6	6	119	92	18
Passo Fundo	—	1	—	—	—	1	300	26	4	25	18	223	8
Pelotas	—	2	1	—	—	3	810	180	15	34	223	223	9
Rio Pardo	—	—	—	1	—	1	250	28	2	2	85	8	—
Santa Maria	—	1	—	—	—	2	700	25	3	8	109	9	—
São Borja	—	—	—	1	—	1	500	12	—	—	43	—	—
Taquary	—	—	—	2	—	2	500	60	14	25	—	—	—
Uruguayana	—	—	1	2	—	3	620	17	4	2	255	174	—
<b>TOTAL</b>	—	10	8	8	—	26	7.040	484	73	132	1.497	671	—
<b>Evangelica allemã ou lutherana</b>													
Cangussú	—	1	—	—	—	1	80	267	19	21	525	—	—
Candelaria	—	1	—	—	—	1	800	138	70	55	—	—	—

Cruz Alta	4	1	—	—	5	1.160	284	57	44	5.853	176
Estrella	6	—	2	3	11	3.070	260	84	110	9.244	22
Gravataty	—	2	—	1	3	275	23	7	14	335	—
Guahyba	—	—	—	—	2	220	62	1	9	224	382
Ijuhy	1	—	4	—	5	960	47	61	20	—	—
Jaguary	—	—	5	—	5	215	39	3	69	173	7
Jaguatão	1	—	—	—	1	500	22	10	3	440	61
Lagôa Vermelha	1	—	—	—	1	200	12	3	2	185	3
Prata	—	—	1	—	1	60	—	—	—	—	—
Rio Grande	—	1	1	1	3	650	129	25	26	651	46
Santo Antonio	—	2	7	8	17	1.603	241	19	52	3.617	166
S. Luiz Gonzaga	1	—	1	—	2	220	56	15	8	1.090	—
Santa Maria	—	—	—	—	2	650	93	18	45	772	—
Santa Cruz	12	—	—	8	20	4.380	550	144	101	16.041	—
São Lourenço	29	—	—	—	29	2.500	96	32	34	—	—
São Pedro	7	—	—	—	7	398	81	8	16	2.208	—
Soledade	—	2	—	—	2	230	35	8	—	60	4
Santo Angelo	2	—	—	18	21	4.479	390	52	272	2.482	1
Santo Amaro	1	—	—	—	1	300	16	6	3	280	4
São Sepé	—	1	—	—	1	500	15	—	2	111	14
Taquara	1	13	—	—	17	3.475	497	108	120	13.401	—
Taquary	—	2	—	—	2	250	53	8	16	—	—
Venancio Ayres	2	1	—	—	7	1.570	245	22	19	—	—
Viamão	—	1	—	—	1	300	6	3	3	300	200
TOTAL	6	86	16	39	168	29.045	3.657	783	1.064	57.992	1.086
<b>Espiritismo</b>											
Jaguarão	—	—	3	—	3	800	—	—	—	1.087	184
Livramento	—	1	2	—	3	1.150	38	6	20	379	21
Passo Fundo	—	—	1	—	1	—	—	—	—	184	184
Pelotas	—	—	4	—	4	1.240	—	—	—	—	—
Santo Antonio	—	—	2	—	2	135	20	—	—	200	15
TOTAL	—	—	12	—	13	3.325	58	6	20	1.850	404

DESIGNAÇÕES E MUNICIPIOS	EDIFÍCIOS								Capacidade	Baptizados	Casamentos	Cerimonias fune- bres	Commungantes	Conversões em 1926
	Matrizes	Igrejas	Capellas	Templos	Casas de oração	Total								
<b>Sabatista ou Adventista</b>														
Ijuhy .....	—	1	—	—	—	1	90	3	17	2	—	—	—	—
Santo Antonio .....	—	1	1	—	—	2	230	16	—	—	—	—	360	11
São Lourenço .....	—	1	—	—	—	1	100	2	—	—	1	—	—	—
São José do Norte.....	—	1	—	—	—	1	300	—	—	—	—	—	28	—
TOTAL .....	—	4	1	—	—	5	1.620	21	17	3	388	11	—	—
<b>Baptista</b>														
Cruz Alta .....	—	1	—	—	—	1	120	12	4	3	120	4	—	—
Ijuhy .....	—	2	2	—	—	4	310	21	23	7	—	—	—	—
Pelotas .....	—	1	1	—	—	2	133	3	2	2	3	3	—	—
TOTAL.....	—	4	3	—	—	7	563	36	29	12	123	7	—	—
<b>Israelismo</b>														
Passo Fundo .....	—	—	—	1	—	1	200	—	1	—	—	—	—	—
Pelotas .....	—	—	—	1	—	1	50	—	—	—	—	—	12	—
Santa Maria .....	—	2	—	—	—	2	1.150	3	8	3	327	—	—	—
TOTAL.....	—	2	—	2	—	4	1.400	3	9	3	339	—	—	—

Esoterismo

Soledade .....	—	—	—	1	1	60	2	1	—	14	—
TOTAL.....	—	—	—	1	1	60	2	1	—	14	—
<b>R e s u m o</b>											
Methodista Episcopal .....	—	10	8	—	26	7.040	484	73	132	1.497	671
Evangelica Allemã .....	6	86	16	39	168	29.045	3.657	783	1.064	57.992	1.086
Espiritismo .....	—	—	1	—	13	3.325	58	6	20	1.850	404
Sabbatismo .....	—	4	1	—	5	1.620	21	17	3	388	11
Baptista .....	—	4	3	—	7	563	36	29	12	123	7
Israelitismo .....	—	2	—	—	4	1.400	3	9	3	339	—
Esoterismo .....	—	—	—	1	1	60	2	1	—	14	—
TOTAL.....	6	106	29	40	224	43.053	4.261	918	1.234	62.203	2.179



MOVIMENTO GERAL DAS CAIXAS RURAES E BANCOS

MUNICIPIOS	Nomes dos estabelecimentos	Localidades	Systema	Data da fundação ou da reforma
Cachoeira .....	Caixa Rural União Popular de Agúdo <sup>1</sup>	Agúdo ....	Raiffeisen	21— 8—1927
Erechim .....	Caixa Rural União Trez Arroios <sup>2</sup> ..	Trez Arroios	"	8— 5—1925
Estrella .....	Caixa Rural União Estrella .....	Villa .....	"	15— 4—1927
Estrella .....	Caixa Rural União Rocca-Salles...	Rocca-Salles	"	17— 5—1925
Ijuhy .....	Caixa Rural União Serra Cadeado...	S. <sup>a</sup> Cadeado	"	11— 5—1925
Jacuhy .....	Caixa Rural União Sobradinho.....	Linha Cereja	"	29—11—1925
Lageado .....	Caixa Rural União Arroio do Meio..	Arroio Meio	"	19—12—1924
Montenegro .....	Caixa Rural União Bom Principio..	B. Principio	"	1903
Montenegro .....	Caixa Rural União Harmonia.....	Harmonia..	"	17—11—1916
Montenegro .....	Caixa Rural União Poço das Antas..	Poço Antas	"	10— 5—1914
Novo Hamburgo..	Caixa Rural União Novo Hamburgo	Villa .....	"	9—12—1920
Santo Angelo....	Caixa Rural União Santo Angelo...	Cidade .....	"	24— 5—1925
Santo Angelo....	Caixa Rural União Colonia Bôa Vista	Sêde Santo	"	"
		Christo ..	"	20— 2—1923
Santo Antonio....	Caixa Rural União Rolante .....	Rolante .....	"	20—10—1923
Santa Cruz .....	Caixa Rural União Santa Cruz.....	Cidade .....	"	1923
São Leopoldo....	Caixa Rural União Picada Café....	Picada Café	"	22— 7—1917
Herval .....	Caixa Rural União Herval.....	São José do	"	"
		Herval ..	"	1923
São Luiz .....	Caixa Rural União Serro Azul.....	Serro Azul..	"	13—10—1916
Santa Maria.....	Caixa Rural União Santa Maria....	Cidade .....	"	1923
S. Seb. do Cahy.	Caixa Rural União Alto da Feliz...	Alto da Feliz	"	6— 3—1927
Passo Fundo .....	Caixa Rural União Colonia Selbach..	Col. Selbach	"	17— 2—1923
Porto Alegre .....	Caixa Rural União Porto Alegre....	Capital .....	"	15— 2—1923
Taquara .....	Caixa Rural União Taquara.....	Cidade .....	"	1923
Porto Alegre .....	Central das Caixas Ruraes da União			
	Popular .....	Capital .....	Mixto (x)	6 e 7-9-1925
Encantado .....	Caixa Rural de Encantado <sup>3</sup> .....	Villa .....	Raiffeisen	8— 3—1926
Lageado .....	Banco Popular de Lageado.....	Villa .....	Luzzatti	—
Montenegro .....	Caixa União Popular de Maratá....	São José de	"	"
		Maratá ..	Raiffeisen	—
Porto Alegre .....	Banco Central Riograndense.....	Capital .....	Luzzatti	20— 9—1925
Venancio Ayres...	Caixa Rural União Popular de Venancio Ayres .....	Villa .....	Raiffeisen	1923
S. Seb. do Cahy.	Caixa Economica Nova Petropolis...	Nova Petro-	"	1923
		polis .....	"	1923

<sup>1</sup> Esta caixa é de recente formação não operara até então.

<sup>2</sup> Devido a dificuldades na legalização de doc. e livros não entrou a operar.

<sup>3</sup> Caixa de recente fundação, ainda não havia operado.

(x) Systema Raiffeisen e Luzzatti.

LUZZATTI DO RIO GRANDE DO SUL — EM 1927

Numero de socios	Estimativo para garantia solidaria	Depositos	Emprestimos	Caixa e depositos bancarios	Fundos de reserva
15	240:000\$000	—	—	—	—
44	—	—	—	—	—
42	200:000\$000	58:801\$100	27:160\$000	31:935\$400	—
68	350:000\$000	156:016\$800	100:145\$000	55:644\$300	833\$000
34	880:000\$000	159:309\$200	137:621\$900	20:451\$400	420\$000
32	353:000\$000	46:452\$234	8:600\$000	37:540\$300	—
191	1.000:000\$000	560:773\$500	333:703\$100	221:821\$150	7:710\$150
97	3.000:000\$000	1.907:905\$000	1.856:003\$800	24:554\$285	4:697\$800
69	1.000:000\$000	183:724\$500	135:052\$200	71:067\$700	22:395\$400
88	3.000:000\$000	689:487\$950	465:424\$750	304:849\$250	102:796\$350
51	3.000:000\$000	464:903\$760	478:577\$690	—	10:978\$990
62	648:000\$000	19:620\$282	11:077\$600	5:316\$400	—
238	1.260:000\$000	268:439\$710	257:267\$520	5:974\$695	1:532\$005
127	2.000:000\$000	224:923\$900	216:454\$900	12:042\$100	3:572\$200
324	4.855:000\$000	3.628:844\$773	2.170:918\$700	1.384:508\$027	58:926\$100
196	2.580:000\$000	1.110:397\$320	761:174\$040	431:323\$200	87:463\$320
190	2.500:000\$000	1.055:408\$920	721:709\$310	372:312\$980	58:613\$370
753	7.000:000\$000	1.180:049\$280	1.001:111\$300	247:997\$550	85:066\$350
62	1.524:000\$000	202:464\$200	125:250\$000	17:663\$900	6:401\$980
20	100:000\$000	111:211\$400	—	109:186\$650	—
214	2.042:000\$000	492:174\$200	477:277\$400	17:642\$800	9:246\$000
109	3.000:000\$000	338:523\$970	286:079\$130	20:315\$810	29:456\$470
117	1.000:000\$000	170:533\$600	153:152\$230	34:600\$070	3:279\$600
23	465:500\$000	1.699:269\$076	1.629:141\$930	181:308\$126	21:197\$440
249	—	—	—	—	—
—	10:610\$000	1.765:524\$600	1.477:385\$300	243:988\$600	95:365\$900
—	—	76:496\$600	79:264\$860	4:970\$750	7:739\$010
—	11:350\$000	150:056\$500	126:750\$620	18:441\$640	—
—	—	2.812:248\$500	1.974:782\$000	888:122\$240	146:629\$260
—	—	2.158:140\$770	2.366:989\$330	87:894\$590	311:426\$700
3.415	41.019:460\$000	21.691:706\$645	17.378:073\$760	4.851:483\$893	1.075:797\$895





**CAIXA ECONOMICA DO RIO GRANDE DO SUL E SUAS AGENCIAS — 1927**

MUNICIPIOS	RETIRADAS		ENTRADAS		Juros abonados aos depositantes	Saldo a favor dos depositantes Em 31/12/1927	CADERNETAS		
	Numero	Importancia	Numero	Importancia			Emitidas	Liquidadas	Em circulaçao
P. Alegre (sede)	20.101	5.832:970\$788	17.199	6.120:040\$300	755:173\$966	15.486:103\$283	3.398	2.131	36.402
Rio Grande ..	4.693	1.316:118\$980	3.056	1.451:859\$027	215:887\$895	4.376:309\$883	577	374	8.319
Pelotas .....	899	184:916\$237	992	399:707\$495	50:022\$988	966:180\$140	127	262	3.912
Bagé .....	467	106:911\$254	353	131:685\$027	14:005\$552	270:634\$199	52	47	762
Jaguarião .....	8	927\$104	11	2:917\$595	2:351\$562	47:718\$312	1	5	153
Uruguayana ..	25	2:539\$000	29	10:646\$631	2:387\$872	45:965\$202	6	6	143
Total .....	26.193	7.444:383\$363	21.640	8.116:862\$075	1.039:834\$835	21.192:911\$019	4.161	2.825	49.691

**MOVIMENTO DA CAIXA ECONOMICA DO RIO GRANDE DO SUL E SUAS AGENCIAS  
1913 - 1927**

A N N O S	ENTRADAS		RETIRADAS		Juros abonados aos depositantes	Saldo a favor dos depositantes	CADERNETAS		
	Numeros	Sommas	Numeros	Sommas			Emittidas	Liquidadas	Em circulação
1913	29.869	6.432:516\$201	22.483	9.284:874\$447	1.241:834\$185	24.361:985\$250	5.126	6.559	46.999
1914	20.001	4.515:879\$686	23.369	9.625:636\$268	1.077:226\$016	20.329:454\$684	3.599	7.034	43.564
1915	18.885	3.709:138\$100	20.149	6.719:623\$370	951:026\$168	18.269:995\$582	3.420	4.718	42.265
1916	21.187	3.991:897\$183	17.819	5.088:959\$666	889:229\$796	18.062:156\$895	3.261	3.822	41.705
1917	21.140	4.502:379\$239	17.652	5.450:835\$034	882:552\$794	17.909:579\$420	3.539	3.941	41.303
1918	23.603	5.150:569\$593	16.392	5.030:099\$560	903:609\$938	18.433:659\$391	3.768	3.258	41.813
1919	27.557	6.461:798\$055	17.668	6.384:258\$868	939:990\$138	19.951:188\$716	4.596	3.710	42.699
1920	29.104	6.825:973\$528	20.255	8.113:966\$817	974:367\$000	19.632:562\$429	4.622	3.421	43.933
1921	24.452	5.731:286\$803	21.666	8.021:818\$678	936:802\$8912	18.278:827\$464	3.536	3.766	43.703
1922	23.249	4.909:919\$390	18.297	6.466:100\$191	861:372\$884	17.584:019\$547	3.421	3.176	43.948
1923	24.394	7.149:910\$616	19.117	6.418:819\$936	897:379\$462	18.212:489\$689	3.990	2.907	45.031
1924	27.212	8.065:592\$175	21.768	7.892:353\$864	1.002:182\$947	20.387:910\$947	4.378	2.913	46.486
1925	25.909	7.554:299\$691	22.658	7.979:360\$639	1.016:309\$156	20.979:159\$155	3.957	2.733	47.710
1926	25.198	7.113:912\$498	22.494	8.303:647\$614	1.036:134\$857	20.825:554\$897	3.670	3.025	48.355
1927	26.193	7.444:383\$363	21.640	8.116:862\$075	1.039:834\$835	21.192:911\$019	4.161	2.825	49.69

ESTATÍSTICA DO ABASTECIMENTO D'ÁGUA — ANNO 1927

MUNICIPIOS	DIMENSÕES DAS LINHAS ADDUCTORAS										NUMERO DE					
	Diametro dos tubos	Extensão em metros	Diametro dos tubos	Extensão em metros	Diametro dos tubos	Extensão em metros	Diametro dos tubos	Extensão em metros	Extensão da rede distribuidora N.º de metros	Hydrometros	Penas d'agua	Tanques publicos	Torneiras ou chafarizes	Publ. cos	Partic. lares	Registros de incendio
Bagé	0,10	28.250	0,20	6.304	0,15	2.230	0,25	1.600	38.109	8	2.000	—	2	—	—	14
Bom Jesus	0,30	2.020	0,35	6.350	0,45	3.200	—	—	1.800	—	60	—	—	—	—	—
Caxias	1 1/4"	600	—	1.800	—	—	—	—	—	—	—	—	—	—	—	—
Pelotas	300	19.469	450	19.415,05	500	33.751,40	—	—	56.394,31	165	7.430	13	3	—	151	
Porto Alegre	500	187,64	1.000	240	—	—	—	—	226.920,61	68	18.282	—	—	—	296	
Santa Cruz	150	2.213	125	164	90	709	70-20	12.636	15.712	—	900	1	2	—	31	
São José do Norte	3/4"	—	840	—	—	—	—	—	11.280	—	42	—	2	—	—	
	2"	2.891	3"	7.578	4"	3.245	6"	939	17.244	751	2.824	—	5	—	8	
São Leopoldo	8"	1.048	10"	799	12"	744	—	—	—	—	—	—	—	—	—	

MUNICIPIOS	N.º de metros da linha adductora	Capacidade de fornecimento diário N.º de litros	Consumo médio diário N.º em litros	Custo total	Despesa média annual	Renda média annual	Superficie reservada ao serviço de abastecimento
Bom Jesus	600	30.000	15.000	30.000\$000	1.200\$000	1.150\$000	12 m <sup>2</sup>
Caxias	5.300	6.000.000	—	1.478.000\$000	—	—	9.000 m <sup>2</sup>
Pelotas	72.657,45	15.206.400	23.125.000	7.805.539\$250	689.580\$132	499.680\$000	—
Porto Alegre	427,64	72.000.000	35.592.737	10.900.000\$000	692.915\$831	1.220.952\$718	40.000 m <sup>2</sup>
Quarahy	2.000,00	—	18.500	—	1.800\$000	2.000\$000	—
Rio Pardo	—	835.200	6.000	150.000\$000	25.000\$000	37.000\$000	2 H <sup>2</sup>
Santa Cruz	840,00	150.000	20.000	60.889\$070	4.432\$220	18.926\$000	—
São José do Norte	500,00	2.160.000	485.000	1.050.000\$000	70.000\$000	15.000\$000	—
São Leopoldo	—	—	—	—	—	—	17.100 m <sup>2</sup>



IV PARTE

**ESTATISTICA ECONOMICA**



POPULAÇÃO PECUARIA EM 1927

MUNICIPIO DE ALEGRETE

ESPECIE	QUANTIDADE	VALOR
Bovinos .....	586.400	64.504:000\$000
Equinos .....	71.500	4.862:000\$000
Muares .....	6.300	819:000\$000
<b>Gado maior.....</b>	<b>664.200</b>	<b>70:185:000\$000</b>
Suinos .....	12.110	435:960\$000
Ovinos .....	630.000	15.750:000\$000
Caprinos .....	3.900	50:700\$000
<b>Gado menor.....</b>	<b>646.010</b>	<b>16.236:660\$000</b>
<b>T o t a l.....</b>	<b>1.310.210</b>	<b>86.421:660\$000</b>

MUNICIPIO DE ALFREDO CHAVES

ESPECIE	QUANTIDADE	VALOR
Bovinos .....	25.200	3.276:000\$000
Equinos .....	12.160	1.520:000\$000
Muares .....	5.100	841:500\$000
<b>Gado maior.....</b>	<b>42.460</b>	<b>5.637:500\$000</b>
Suinos .....	190.800	7.250:400\$000
Ovinos .....	2.140	47:080\$000
Caprinos .....	2.650	39:750\$000
<b>Gado menor.....</b>	<b>195.590</b>	<b>7.337:230\$000</b>
<b>T o t a l.....</b>	<b>238.050</b>	<b>12.974:730\$000</b>

MUNICIPIO DE ANTONIO PRADO

ESPECIE	QUANTIDADE	VALOR
Bovinos .....	6.440	837:200\$000
Equinos .....	3.600	450:000\$000
Muares .....	3.790	625:350\$000
<b>Gado maior.....</b>	<b>13.830</b>	<b>1.912:550\$000</b>
Suinos .....	50.000	1.900:000\$000
Ovinos .....	530	11:660\$000
Caprinos .....	800	12:000\$000
<b>Gado menor.....</b>	<b>51.330</b>	<b>1.923:660\$000</b>
<b>T o t a l.....</b>	<b>65.160</b>	<b>3.836:210\$000</b>

MUNICIPIO DE ARROIO GRANDE

ESPECIE	QUANTIDADE	VALOR
Bovinos .....	162.000	17.172:200\$000
Equinos .....	21.500	1.505:000\$000
Muares .....	2.600	338:000\$000
<b>Gado maior.....</b>	<b>186.100</b>	<b>19.015:200\$000</b>
Suinos .....	12.900	464:400\$000
Ovinos .....	215.000	5.375:000\$000
Caprinos .....	1.320	17:160\$000
<b>Gado menor.....</b>	<b>229.220</b>	<b>5.856:560\$000</b>
<b>T o t a l.....</b>	<b>415.320</b>	<b>24.871:760\$000</b>

MUNICIPIO DE BAGE'

ESPECIE	QUANTIDADE	VALOR
Bovinos .....	445.300	48.983:000\$000
Equinos .....	40.000	3.200:000\$000
Muares .....	6.200	806:000\$000
<b>Gado maior.....</b>	<b>491.500</b>	<b>52.989:000\$000</b>
Suinos .....	21.000	756:000\$000
Ovinos .....	424.000	10.600:000\$000
Caprinos .....	3.500	45:500\$000
<b>Gado menor.....</b>	<b>448.500</b>	<b>11.401:500\$000</b>
<b>T o t a l.....</b>	<b>940.000</b>	<b>64.390:500\$000</b>



MUNICIPIO DE BENTO GONÇALVES

ESPECIE	QUANTIDADE	VALOR
Bovinos .....	11.250	1.462:500\$000
Equinos .....	5.400	675:000\$000
Muares .....	4.770	787:050\$000
<b>Gado maior.....</b>	<b>21.420</b>	<b>2.924:550\$000</b>
Suinos .....	124.300	4.723:400\$000
Ovinos .....	1.000	22:000\$000
Caprinos .....	1.300	19:500\$000
<b>Gado menor.....</b>	<b>126.600</b>	<b>4.764:900\$000</b>
<b>T o t a l.....</b>	<b>148.020</b>	<b>7.689:450\$000</b>

MUNICIPIO DE BOM JESUS

ESPECIE	QUANTIDADE	VALOR
Bovinos .....	80.500	8.372:000\$000
Equinos .....	14.800	962:000\$000
Muares .....	12.000	1.560:000\$000
<b>Gado maior.....</b>	<b>107.300</b>	<b>10.894:000\$000</b>
Suinos .....	33.500	1.206:000\$000
Ovinos .....	40.000	880:000\$000
Caprinos .....	560	7:280\$000
<b>Gado menor.....</b>	<b>74.060</b>	<b>2.093:280\$000</b>
<b>T o t a l.....</b>	<b>181.360</b>	<b>12.987:280\$000</b>

MUNICIPIO DE CAÇAPAVA

ESPECIE	QUANTIDADE	VALOR
Bovinos .....	186.400	19.758:400\$000
Equinos .....	26.000	1.768:000\$000
Muares .....	4.350	565:500\$000
<b>Gado maior.....</b>	<b>216.750</b>	<b>22.091:900\$000</b>
Suinos .....	15.000	540:000\$000
Ovinos .....	93.200	2.050:400\$000
Caprinos .....	6.840	88:920\$000
<b>Gado menor.....</b>	<b>115.040</b>	<b>2.679:320\$000</b>
<b>T o t a l.....</b>	<b>331.790</b>	<b>24.771:220\$000</b>

MUNICIPIO DE CACHOEIRA

ESPECIE	QUANTIDADE	VALOR
Bovinos .....	280.240	30.265:920\$000
Equinos .....	44.380	2.929:080\$000
Muares .....	10.000	1.300:000\$000
<b>Gado maior.....</b>	<b>334.620</b>	<b>34.495:000\$000</b>
Suinos .....	93.400	3.549:200\$000
Ovinos .....	64.000	1.410:000\$000
Caprinos .....	1.800	23:400\$000
<b>Gado menor.....</b>	<b>159.200</b>	<b>4.982:600\$000</b>
<b>T o t a l.....</b>	<b>493.820</b>	<b>39.477:600\$000</b>

MUNICIPIO DE CANDELARIA

ESPECIE	QUANTIDADE	VALOR
Bovinos .....	23.120	2.774:400\$000
Equinos .....	12.500	1.562:500\$000
Muares .....	5.000	825:000\$000
<b>Gado maior.....</b>	<b>40.620</b>	<b>5.161:900\$000</b>
Suinos .....	52.900	2.010:200\$000
Ovinos .....	3.000	66:000\$000
Caprinos .....	300	4:500\$000
<b>Gado menor.....</b>	<b>56.200</b>	<b>2.080:700\$000</b>
<b>T o t a l.....</b>	<b>96.820</b>	<b>7.242:600\$000</b>

MUNICIPIO DE CANGUSSU'

ESPECIE	QUANTIDADE	VALOR
Bovinos .....	186.300	20.306:700\$000
Equinos .....	25.300	1.720:400\$000
Muares .....	3.200	416:000\$000
<b>Gado maior.....</b>	<b>214.800</b>	<b>22:443:100\$000</b>
Suinos .....	68.000	2.584:000\$000
Ovinos .....	65.400	1.635:000\$000
Caprinos .....	5.700	74:100\$000
<b>Gado menor.....</b>	<b>139.100</b>	<b>4.293:100\$000</b>
<b>T o t a l.....</b>	<b>353.900</b>	<b>26.736:200\$000</b>

MUNICIPIO DE CAXIAS

ESPECIE	QUANTIDADE	VALOR
Bovinos .....	12.560	1.632:800\$000
Equinos .....	5.600	700:000\$000
Muares .....	8.560	1.412:400\$000
<b>Gado maior.....</b>	<b>26.720</b>	<b>3.745:200\$000</b>
Suinos .....	86.400	3.283:200\$000
Ovinos .....	500	11:000\$000
Caprinos .....	1.540	23:100\$000
<b>Gado menor.....</b>	<b>88.440</b>	<b>3.317:300\$000</b>
<b>T o t a l.....</b>	<b>115.160</b>	<b>7.062:500\$000</b>

MUNICIPIO DE CONCEIÇÃO DO ARROIO

ESPECIE	QUANTIDADE	VALOR
Bovinos .....	81.220	8.528:100\$000
Equinos .....	18.000	1.170:000\$000
Muares .....	2.900	377:000\$000
<b>Gado maior.....</b>	<b>102.120</b>	<b>10.075:100\$000</b>
Suinos .....	39.300	1.414:800\$000
Ovinos .....	58.300	1.282:600\$000
Caprinos .....	1.200	15:600\$000
<b>Gado menor.....</b>	<b>98.800</b>	<b>2.713:000\$000</b>
<b>T o t a l.....</b>	<b>200.920</b>	<b>12.788:100\$000</b>

MUNICIPIO DE CRUZ ALTA

ESPECIE	QUANTIDADE	VALOR
Bovinos .....	268.500	29.535:000\$000
Equinos .....	36.500	2.482:000\$000
Muares .....	14.200	1.846:000\$000
<b>Gado maior.....</b>	<b>319.200</b>	<b>33.863:000\$000</b>
Suinos .....	82.000	3.116:000\$000
Ovinos .....	86.000	2.150:000\$000
Caprinos .....	1.560	23:400\$000
<b>Gado menor.....</b>	<b>169.560</b>	<b>5.289:400\$000</b>
<b>T o t a l.....</b>	<b>488.760</b>	<b>39.152:400\$000</b>

MUNICIPIO DE D. PEDRITO

ESPECIE	QUANTIDADE	VALOR
Bovinos .....	349.800	39.117:600\$000
Equinos .....	38.000	2.508:000\$000
Muares .....	3.000	390:000\$000
<b>Gado maior.....</b>	<b>390.800</b>	<b>42.015:600\$000</b>
Suinos .....	8.800	316:800\$000
Ovinos .....	389.500	9.737:500\$000
Caprinos .....	1.250	18:750\$000
<b>Gado menor.....</b>	<b>399.550</b>	<b>10.073:050\$000</b>
<b>T o t a l.....</b>	<b>790.350</b>	<b>52.088:650\$000</b>

MUNICIPIO DE DÔRES DE CAMAQUAM

ESPECIE	QUANTIDADE	VALOR
Bovinos .....	47.900	4.933:700\$000
Equinos .....	9.300	697:500\$000
Muares .....	950	123:500\$000
<b>Gado maior.....</b>	<b>58.150</b>	<b>5.754:700\$000</b>
Suinos .....	8.900	320:400\$000
Ovinos .....	18.600	409:200\$000
Caprinos .....	1.300	16:900\$000
<b>Gado menor.....</b>	<b>28.800</b>	<b>746:500\$000</b>
<b>T o t a l.....</b>	<b>86.950</b>	<b>6.501:200\$000</b>

MUNICIPIO DE ENCANTADO

ESPECIE	QUANTIDADE	VALOR
Bovinos .....	18.850	2.450:500\$000
Equinos .....	7.350	918:750\$000
Muares .....	6.460	1.065:900\$000
<b>Gado maior.....</b>	<b>32.660</b>	<b>4.435:150\$000</b>
Suinos .....	175.500	6.669:000\$000
Ovinos .....	1.000	22:000\$000
Caprinos .....	800	10:400\$000
<b>Gado menor.....</b>	<b>177.300</b>	<b>6.701:400\$000</b>
<b>T o t a l.....</b>	<b>209.960</b>	<b>11.136:550\$000</b>

MUNICIPIO DE ENCRUZILHADA

ESPECIE	QUANTIDADE	VALOR
Bovinos .....	191.400	20.097:000\$000
Equinos .....	28.000	1.904:000\$000
Muares .....	3.580	465:400\$000
<b>Gado maior.....</b>	<b>222.980</b>	<b>22.466:400\$000</b>
Suinos .....	50.800	1.828:800\$000
Ovinos .....	92.400	2.032:800\$000
Caprinos .....	5.000	75:000\$000
<b>Gado menor.....</b>	<b>148.200</b>	<b>3.936:600\$000</b>
<b>T o t a l.....</b>	<b>371.180</b>	<b>26.403:000\$000</b>

MUNICIPIO DE ERECHIM

ESPECIE	QUANTIDADE	VALOR
Bovinos .....	34.540	4.490:200\$000
Equinos .....	15.200	1.824:000\$000
Muares .....	6.200	992:000\$000
<b>Gado maior.....</b>	<b>55.940</b>	<b>7.306:200\$000</b>
Suinos .....	250.000	9.500:000\$000
Ovinos .....	6.000	132:000\$000
Caprinos .....	780	11:700\$000
<b>Gado menor.....</b>	<b>256.780</b>	<b>9.643:700\$000</b>
<b>T o t a l.....</b>	<b>312.720</b>	<b>16.949:900\$000</b>

MUNICIPIO DE ESTRELLA

ESPECIE	QUANTIDADE	VALOR
Bovinos .....	28.150	3.659:500\$000
Equinos .....	12.000	1.500:000\$000
Muares .....	3.180	524:700\$000
<b>Gado maior.....</b>	<b>43.330</b>	<b>5.684:200\$000</b>
Suinos .....	260.000	9.880:000\$000
Ovinos .....	1.800	39:600\$000
Caprinos .....	600	7:800\$000
<b>Gado menor.....</b>	<b>262.400</b>	<b>9.927:400\$000</b>
<b>T o t a l.....</b>	<b>305.730</b>	<b>15.611:600\$000</b>

MUNICIPIO DE GARIBALDI

ESPECIE	QUANTIDADE	VALOR
Bovinos .....	12.660	1.645:800\$000
Equinos .....	5.250	656:250\$000
Muares .....	5.560	917:400\$000
<b>Gado maior.....</b>	<b>23.470</b>	<b>3.219:450\$000</b>
Suinos .....	90.200	3.427:600\$000
Ovinos .....	680	14:960\$000
Caprinos .....	800	12:000\$000
<b>Gado menor.....</b>	<b>91.680</b>	<b>3.454:560\$000</b>
<b>T o t a l.....</b>	<b>115.150</b>	<b>6.674:010\$000</b>

MUNICIPIO DE GRAVATAHY

ESPECIE	QUANTIDADE	VALOR
Bovinos .....	44.600	4.460:000\$000
Equinos .....	8.600	584:800\$000
Muares .....	900	117:000\$000
<b>Gado maior.....</b>	<b>54.100</b>	<b>5.161:800\$000</b>
Suinos .....	24.000	864:000\$000
Ovinos .....	9.500	209:000\$000
Caprinos .....	1.100	14:300\$000
<b>Gado menor.....</b>	<b>34.600</b>	<b>1.087:300\$000</b>
<b>T o t a l.....</b>	<b>88.700</b>	<b>6.249:100\$000</b>

MUNICIPIO DE GUAHYBA

ESPECIE	QUANTIDADE	VALOR
Bovinos .....	72.100	7.426:300\$000
Equinos .....	11.500	874:000\$000
Muares .....	2.800	364:000\$000
<b>Gado maior.....</b>	<b>86.400</b>	<b>8.664:300\$000</b>
Suinos .....	26.300	946:800\$000
Ovinos .....	10.400	228:800\$000
Caprinos .....	2.500	32:500\$000
<b>Gado menor.....</b>	<b>39.200</b>	<b>1.208:100\$000</b>
<b>T o t a l.....</b>	<b>125.600</b>	<b>9.872:400\$000</b>

MUNICIPIO DE GUAFORÉ

ESPECIE	QUANTIDADE	VALOR
Bovinos .....	42.140	5.478:200\$000
Equinos .....	15.000	1.875:000\$000
Muares .....	8.220	1.356:300\$000
<b>Gado maior.....</b>	<b>65.360</b>	<b>8.709:500\$000</b>
Suinos .....	416.600	15.830:800\$000
Ovinos .....	6.900	151:800\$000
Caprinos .....	3.600	54:000\$000
<b>Gado menor.....</b>	<b>427.100</b>	<b>16.036:600\$000</b>
<b>T o t a l.....</b>	<b>492.460</b>	<b>24.746:100\$000</b>

MUNICIPIO DE HERVAL

ESPECIE	QUANTIDADE	VALOR
Bovinos .....	146.800	16.148:000\$000
Equinos .....	14.600	1.022:000\$000
Muares .....	1.480	192:400\$000
<b>Gado maior.....</b>	<b>162.880</b>	<b>17.362:400\$000</b>
Suinos .....	10.000	360:000\$000
Ovinos .....	145.000	3.625:000\$000
Caprinos .....	1.340	20:100\$000
<b>Gado menor.....</b>	<b>156.340</b>	<b>4.005:100\$000</b>
<b>T o t a l.....</b>	<b>319.220</b>	<b>21.367:500\$000</b>

MUNICIPIO DE IJUHY

ESPECIE	QUANTIDADE	VALOR
Bovinos .....	32.430	4.215:900\$000
Equinos .....	15.200	1.824:000\$000
Muares .....	3.200	512:000\$000
<b>Gado maior.....</b>	<b>50.830</b>	<b>6.551:900\$000</b>
Suinos .....	236.400	8.983:200\$000
Ovinos .....	2.900	63:800\$000
Caprinos .....	1.500	22:500\$000
<b>Gado menor.....</b>	<b>240.800</b>	<b>9.069:500\$000</b>
<b>T o t a l.....</b>	<b>291.630</b>	<b>15.621:400\$000</b>

### MUNICIPIO DE ITAQUY

E S P E C I E	QUANTIDADE	VALOR
Bovinos .....	290.000	34.220:000\$000
Equinos .....	56.000	3.808:000\$000
Muares .....	3.900	507:000\$000
<b>Gado maior.....</b>	<b>349.900</b>	<b>38.535:000\$000</b>
Suinos .....	6.100	219:600\$000
Ovinos .....	225.000	5.625:000\$000
Caprinos .....	1.850	27:750\$000
<b>Gado menor.....</b>	<b>232.950</b>	<b>5.872:350\$000</b>
<b>T o t a l.....</b>	<b>582.850</b>	<b>44.407:350\$000</b>

### MUNICIPIO DE JACUHY

E S P E C I E	QUANTIDADE	VALOR
Bovinos .....	8.300	996:000\$000
Equinos .....	6.900	862:500\$000
Muares .....	3.000	420:000\$000
<b>Gado maior.....</b>	<b>18.200</b>	<b>2.278:500\$000</b>
Suinos .....	50.000	1.900:000\$000
Ovinos .....	800	17:600\$000
Caprinos .....	900	11:700\$000
<b>Gado menor.....</b>	<b>51.700</b>	<b>1.929:300\$000</b>
<b>T o t a l.....</b>	<b>69.900</b>	<b>4.207:800\$000</b>

### MUNICIPIO DE JAGUARÃO

E S P E C I E	QUANTIDADE	VALOR
Bovinos .....	182.000	21.476:000\$000
Equinos .....	15.000	1.050:000\$000
Muares .....	2.500	325:000\$000
<b>Gado maior.....</b>	<b>199.500</b>	<b>22.851:000\$000</b>
Suinos .....	11.000	396:000\$000
Ovinos .....	226.800	5.670:000\$000
Caprinos .....	800	12:000\$000
<b>Gado menor.....</b>	<b>238.600</b>	<b>6.078:000\$000</b>
<b>T o t a l.....</b>	<b>438.100</b>	<b>28.929:000\$000</b>



MUNICIPIO DE JAGUARY

ESPECIE	QUANTIDADE	VALOR
Bovinos .....	18.500	2.405:000\$000
Equinos .....	6.000	720:000\$000
Muares .....	2.000	320:000\$000
<b>Gado maior.....</b>	<b>26.500</b>	<b>3.445:000\$000</b>
Suinos .....	65.500	2.489:000\$000
Ovinos .....	7.300	160:300\$000
Caprinos .....	650	9:750\$000
<b>Gado menor.....</b>	<b>73.450</b>	<b>2.659:050\$000</b>
<b>T o t a l.....</b>	<b>99.950</b>	<b>6.104:050\$000</b>

MUNICIPIO DE JULIO DE CASTILHOS

ESPECIE	QUANTIDADE	VALOR
Bovinos .....	236.200	25.982:000\$000
Equinos .....	29.000	1.972:000\$000
Muares .....	18.000	2.340:000\$000
<b>Gado maior.....</b>	<b>283.200</b>	<b>30.294:000\$000</b>
Suinos .....	56.400	2.143:200\$000
Ovinos .....	68.000	1.700:000\$000
Caprinos .....	1.800	27:000\$000
<b>Gado menor.....</b>	<b>126.200</b>	<b>3.870:200\$000</b>
<b>T o t a l.....</b>	<b>409.400</b>	<b>34.164:200\$000</b>

MUNICIPIO DE LAGEADO

ESPECIE	QUANTIDADE	VALOR
Bovinos .....	32.850	4.270:500\$000
Equinos .....	16.500	2.062:500\$000
Muares .....	6.650	1.097:250\$000
<b>Gado maior.....</b>	<b>56.000</b>	<b>7.430:250\$000</b>
Suinos .....	508.000	19.304:000\$000
Ovinos .....	1.800	39:600\$000
Caprinos .....	800	12:000\$000
<b>Gado menor.....</b>	<b>510.600</b>	<b>19.355:600\$000</b>
<b>T o t a l.....</b>	<b>566.600</b>	<b>26.785:850\$000</b>

MUNICIPIO DE LAGÔA VERMELHA

ESPECIE	QUANTIDADE	VALOR
Bovinos .....	147.000	15.729:000\$000
Equinos .....	27.600	1.794:000\$000
Muares .....	14.600	1.898:000\$000
<b>Gado maior.....</b>	<b>189.200</b>	<b>19.421:000\$000</b>
Suinos .....	123.200	4.435:200\$000
Ovinos .....	22.000	484:000\$000
Caprinos .....	5.100	76:500\$000
<b>Gado menor.....</b>	<b>150.300</b>	<b>4.995:700\$000</b>
<b>T o t a l.....</b>	<b>339.500</b>	<b>24.416:700\$000</b>

MUNICIPIO DE LAVRAS

ESPECIE	QUANTIDADE	VALOR
Bovinos .....	180.000	20.160:000\$000
Equinos .....	15.800	1.074:400\$000
Muares .....	1.500	195:000\$000
<b>Gado maior.....</b>	<b>197.300</b>	<b>21.429:400\$000</b>
Suinos .....	5.400	194:400\$000
Ovinos .....	164.200	4.105:000\$000
Caprinos .....	800	12:000\$000
<b>Gado menor.....</b>	<b>170.400</b>	<b>4.311:400\$000</b>
<b>T o t a l.....</b>	<b>367.700</b>	<b>25.740:800\$000</b>

MUNICIPIO DE LIVRAMENTO

ESPECIE	QUANTIDADE	VALOR
Bovinos .....	459.600	51.475:200\$000
Equinos .....	38.400	2.688:000\$000
Muares .....	3.100	403:000\$000
<b>Gado maior.....</b>	<b>501.100</b>	<b>54.566:200\$000</b>
Suinos .....	11.300	406:800\$000
Ovinos .....	400.000	10.000:000\$000
Caprinos .....	2.200	33:000\$000
<b>Gado menor.....</b>	<b>413.500</b>	<b>10.439:800\$000</b>
<b>T o t a l.....</b>	<b>914.600</b>	<b>65.006:000\$000</b>

MUNICIPIO DE MONTENEGRO

ESPECIE	QUANTIDADE	VALOR
Bovinos .....	44.200	5.657:600\$000
Equinos .....	17.250	2.156:250\$000
Muares .....	9.250	1.526:250\$000
<b>Gado maior.....</b>	<b>70.700</b>	<b>9.340:100\$000</b>
Suinos .....	300.000	11.400:000\$000
Ovinos .....	2.840	62:480\$000
Caprinos .....	1.150	14:950\$000
<b>Gado menor.....</b>	<b>303.990</b>	<b>11.477:430\$000</b>
<b>T o t a l.....</b>	<b>374.690</b>	<b>20.817:530\$000</b>

MUNICIPIO DE NOVA TRENTO

ESPECIE	QUANTIDADE	VALOR
Bovinos .....	1.680	218:400\$000
Equinos .....	800	100:000\$000
Muares .....	690	113:850\$000
<b>Gado maior.....</b>	<b>3.170</b>	<b>432:250\$000</b>
Suinos .....	15.600	592:800\$000
Ovinos .....	100	2:200\$000
Caprinos .....	140	1:820\$000
<b>Gado menor.....</b>	<b>15.840</b>	<b>596:820\$000</b>
<b>T o t a l.....</b>	<b>19.010</b>	<b>1.029:070\$000</b>

MUNICIPIO DE NOVO HAMBURGO

ESPECIE	QUANTIDADE	VALOR
Bovinos .....	1.140	142:500\$000
Equinos .....	200	25:000\$000
Muares .....	100	16:000\$000
<b>Gado maior.....</b>	<b>1.440</b>	<b>183:500\$000</b>
Suinos .....	1.800	68:400\$000
Ovinos .....	50	1:100\$000
Caprinos .....	30	390\$000
<b>Gado menor.....</b>	<b>1.880</b>	<b>69:890\$000</b>
<b>T o t a l.....</b>	<b>3.320</b>	<b>253:390\$000</b>

MUNICIPIO DE PALMEIRA

ESPECIE	QUANTIDADE	VALOR
Bovinos .....	94.200	10.362:000\$000
Equinos .....	29.800	1.937:000\$000
Muarees .....	10.000	1.300:000\$000
<b>Gado maior.....</b>	<b>134.000</b>	<b>13.599:000\$000</b>
Suinos .....	83.600	3.009:600\$000
Ovinos .....	28.000	616:000\$000
Caprinos .....	1.100	16:500\$000
<b>Gado menor.....</b>	<b>112.700</b>	<b>3.642:100\$000</b>
<b>T o t a l.....</b>	<b>246.700</b>	<b>17.241:100\$000</b>

MUNICIPIO DE PASSO FUNDO

ESPECIE	QUANTIDADE	VALOR
Bovinos .....	196.500	21.222:000\$000
Equinos .....	34.500	2.484:000\$000
Muarees .....	17.200	2.236:000\$000
<b>Gado maior.....</b>	<b>248.200</b>	<b>25.942:000\$000</b>
Suinos .....	265.900	9.572:400\$000
Ovinos .....	30.800	677:600\$000
Caprinos .....	2.300	34:500\$000
<b>Gado menor.....</b>	<b>299.000</b>	<b>10.284:500\$000</b>
<b>T o t a l.....</b>	<b>547.200</b>	<b>36.226:500\$000</b>

MUNICIPIO DE PELOTAS

ESPECIE	QUANTIDADE	VALOR
Bovinos .....	112.400	12.139:200\$000
Equinos .....	22.600	2.825:000\$000
Muarees .....	3.000	495:000\$000
<b>Gado maior.....</b>	<b>138.000</b>	<b>15.459:200\$000</b>
Suinos .....	53.400	2.029:200\$000
Ovinos .....	40.000	1.000:000\$000
Caprinos .....	1.950	29:250\$000
<b>Gado menor.....</b>	<b>95.350</b>	<b>3.058:450\$000</b>
<b>T o t a l.....</b>	<b>233.350</b>	<b>18.517:650\$000</b>

MUNICIPIO DE PINHEIRO MACHADO

ESPECIE	QUANTIDADE	VALOR
Bovinos .....	154.300	17.744:500\$000
Equinos .....	13.900	945:200\$000
Muares .....	1.500	195:000\$000
<b>Gado maior.....</b>	<b>169.700</b>	<b>18.884:700\$000</b>
Suinos .....	8.300	298:800\$000
Ovinos .....	125.000	2.750:000\$000
Caprinos .....	1.100	16:500\$000
<b>Gado menor.....</b>	<b>134.400</b>	<b>3.065:300\$000</b>
<b>T o t a l.....</b>	<b>304.100</b>	<b>21.950:000\$000</b>

MUNICIPIO DE PIRATINY

ESPECIE	QUANTIDADE	VALOR
Bovinos .....	142.000	16.046:000\$000
Equinos .....	16.650	2.264:400\$000
Muares .....	5.600	728:000\$000
<b>Gado maior.....</b>	<b>164.250</b>	<b>19.038:400\$000</b>
Suinos .....	12.500	450:000\$000
Ovinos .....	114.000	2.508:000\$000
Caprinos .....	2.350	35:250\$000
<b>Gado menor.....</b>	<b>128.850</b>	<b>2.993:250\$000</b>
<b>T o t a l.....</b>	<b>293.100</b>	<b>22.031:650\$000</b>

MUNICIPIO DE PORTO ALEGRE

ESPECIE	QUANTIDADE	VALOR
Bovinos .....	9.150	1.189:500\$000
Equinos .....	12.400	1.550:000\$000
Muares .....	6.000	960:000\$000
<b>Gado maior.....</b>	<b>27.550</b>	<b>3.699:500\$000</b>
Suinos .....	2.400	91:200\$000
Ovinos .....	2.000	44:000\$000
Caprinos .....	1.840	27:600\$000
<b>Gado menor.....</b>	<b>6.240</b>	<b>162:800\$000</b>
<b>T o t a l.....</b>	<b>33.790</b>	<b>3.862:300\$000</b>

MUNICIPIO DO PRATA

ESPECIE	QUANTIDADE	VALOR
Bovinos .....	3.600	468:000\$000
Equinos .....	4.000	272:000\$000
Muares .....	2.900	478:500\$000
<b>Gado maior.....</b>	<b>10.500</b>	<b>1.218:500\$000</b>
Suinos .....	44.800	1.702:400\$000
Ovinos .....	500	11:000\$000
Caprinos .....	180	2:340\$000
<b>Gado menor.....</b>	<b>45.480</b>	<b>1.715:740\$000</b>
<b>T o t a l.....</b>	<b>55.980</b>	<b>2.934:240\$000</b>

MUNICIPIO DE QUARAHY

ESPECIE	QUANTIDADE	VALOR
Bovinos .....	186.800	21.950:000\$000
Equinos .....	20.800	2.662:400\$000
Muares .....	3.140	408:200\$000
<b>Gado maior.....</b>	<b>210.740</b>	<b>25.020:600\$000</b>
Suinos .....	4.500	162:000\$000
Ovinos .....	310.500	7.762:500\$000
Caprinos .....	1.200	18:000\$000
<b>Gado menor.....</b>	<b>316.200</b>	<b>7.942:500\$000</b>
<b>T o t a l.....</b>	<b>526.940</b>	<b>32.963:100\$000</b>

MUNICIPIO DE RIO GRANDE

ESPECIE	QUANTIDADE	VALOR
Bovinos .....	98.900	11.076:800\$000
Equinos .....	13.000	884:000\$000
Muares .....	2.260	372:900\$000
<b>Gado maior.....</b>	<b>114.160</b>	<b>12.333:700\$000</b>
Suinos .....	13.100	497:800\$000
Ovinos .....	76.000	1.900:000\$000
Caprinos .....	700	10:500\$000
<b>Gado menor.....</b>	<b>89.800</b>	<b>2.408:300\$000</b>
<b>T o t a l.....</b>	<b>203.960</b>	<b>14.742:000\$000</b>

### MUNICIPIO DE RIO PARDO

E S P E C I E	QUANTIDADE	VALOR
Bovinos .....	150.000	16.350:000\$000
Equinos .....	6.000	420:000\$000
Muares .....	1.000	130:000\$000
<b>Gado maior</b> .....	<b>157.000</b>	<b>16.900:000\$000</b>
Suinos .....	19.000	684:000\$000
Ovinos .....	38.000	836:000\$000
Caprinos .....	350	5:250\$000
<b>Gado menor</b> .....	<b>57.350</b>	<b>1.525:250\$000</b>
<b>T o t a l</b> .....	<b>214.350</b>	<b>18.425:250\$000</b>

### MUNICIPIO DE ROSARIO

E S P E C I E	QUANTIDADE	VALOR
Bovinos .....	297.300	34.486:800\$000
Equinos .....	28.600	1.944:800\$000
Muares .....	2.200	286:000\$000
<b>Gado maior</b> .....	<b>328.100</b>	<b>36.717:600\$000</b>
Suinos .....	13.400	482:400\$000
Ovinos .....	102.000	2.550:000\$000
Caprinos .....	4.160	62:400\$000
<b>Gado menor</b> .....	<b>119.560</b>	<b>3.094:800\$000</b>
<b>T o t a l</b> .....	<b>447.660</b>	<b>39.812:400\$000</b>

### MUNICIPIO DE SANTA CRUZ

E S P E C I E	QUANTIDADE	VALOR
Bovinos .....	30.500	3.965:000\$000
Equinos .....	22.000	2.750:000\$000
Muares .....	6.600	1.056:000\$000
<b>Gado maior</b> .....	<b>59.100</b>	<b>7.771:000\$000</b>
Suinos .....	190.000	7.220:000\$000
Ovinos .....	4.000	88:000\$000
Caprinos .....	1.700	25:500\$000
<b>Gado menor</b> .....	<b>195.700</b>	<b>7.333:500\$000</b>
<b>T o t a l</b> .....	<b>254.800</b>	<b>15.104:500\$000</b>

MUNICIPIO DE SANTA MARIA

ESPECIE	QUANTIDADE	VALOR
Bovinos .....	149.000	16.986:000\$000
Equinos .....	12.700	889:000\$000
Muares .....	2.350	376:000\$000
<b>Gado maior.....</b>	<b>164.050</b>	<b>18.251:000\$000</b>
Suinos .....	30.900	1.174:200\$000
Ovinos .....	32.500	715:000\$000
Caprinos .....	1.500	22:500\$000
<b>Gado menor.....</b>	<b>64.900</b>	<b>1.911:700\$000</b>
<b>T o t a l.....</b>	<b>228.950</b>	<b>20.162:700\$000</b>

MUNICIPIO DE SANTA VICTORIA

ESPECIE	QUANTIDADE	VALOR
Bovinos .....	190.600	21.919:000\$000
Equinos .....	24.000	1.360:000\$000
Muares .....	680	88:400\$000
<b>Gado maior.....</b>	<b>215.280</b>	<b>23.367:400\$000</b>
Suinos .....	14.600	525:600\$000
Ovinos .....	476.000	11.900:000\$000
Caprinos .....	400	6:000\$000
<b>Gado menor.....</b>	<b>491.000</b>	<b>12.431:600\$000</b>
<b>T o t a l.....</b>	<b>706.280</b>	<b>35.799:000\$000</b>

MUNICIPIO DE SANTIAGO DO BOQUEIRÃO

ESPECIE	QUANTIDADE	VALOR
Bovinos .....	185.000	20.350:000\$000
Equinos .....	26.500	1.722:500\$000
Muares .....	9.400	1.222:000\$000
<b>Gado maior.....</b>	<b>220.900</b>	<b>23.294:500\$000</b>
Suinos .....	32.300	1.162:800\$000
Ovinos .....	85.000	1.870:000\$000
Caprinos .....	2.600	39:000\$000
<b>Gado menor.....</b>	<b>119.900</b>	<b>3.071:800\$000</b>
<b>T o t a l.....</b>	<b>340.800</b>	<b>26.366:300\$000</b>



MUNICIPIO DE SANTO AMARO

ESPECIE	QUANTIDADE	VALOR
Bovinos .....	34.800	3.758:400\$000
Equinos .....	8.800	598:400\$000
Muares .....	1.200	156:000\$000
<b>Gado maior.....</b>	<b>44.800</b>	<b>4.512:800\$000</b>
Suinos .....	16.000	576:000\$000
Ovinos .....	10.000	220:000\$000
Caprinos .....	1.900	28:500\$000
<b>Gado menor.....</b>	<b>27.900</b>	<b>824:500\$000</b>
<b>T o t a l.....</b>	<b>72.700</b>	<b>5.337:300\$000</b>

MUNICIPIO DE SANTO ANGELO

ESPECIE	QUANTIDADE	VALOR
Bovinos .....	154.000	17.248:000\$000
Equinos .....	33.600	2.620:800\$000
Muares .....	14.000	1.820:000\$000
<b>Gado maior.....</b>	<b>201.600</b>	<b>21.688:800\$000</b>
Suinos .....	192.000	7.296:000\$000
Ovinos .....	40.000	880:000\$000
Caprinos .....	4.800	62:400\$000
<b>Gado menor.....</b>	<b>236.800</b>	<b>8.238:400\$000</b>
<b>T o t a l.....</b>	<b>438.400</b>	<b>29.927:200\$000</b>

MUNICIPIO DE SANTO ANTONIO

ESPECIE	QUANTIDADE	VALOR
Bovinos .....	36.450	3.754:350\$000
Equinos .....	10.400	676:000\$000
Muares .....	3.240	421:200\$000
<b>Gado maior.....</b>	<b>50.090</b>	<b>4.851:550\$000</b>
Suinos .....	55.600	2.001:600\$000
Ovinos .....	20.000	440:000\$000
Caprinos .....	1.700	22:100\$000
<b>Gado menor.....</b>	<b>77.300</b>	<b>2.463:700\$000</b>
<b>T o t a l.....</b>	<b>127.390</b>	<b>7.315:250\$000</b>

MUNICIPIO DE S. BORJA

ESPECIE	QUANTIDADE	VALOR
Bovinos .....	350.000	40.250:000\$000
Equinos .....	56.200	3.934:000\$000
Muares .....	6.100	793:000\$000
<b>Gado maior.....</b>	<b>412.300</b>	<b>44.977:000\$000</b>
Suinos .....	10.900	392:400\$000
Ovinos .....	225.000	5.625:000\$000
Caprinos .....	3.100	46:500\$000
<b>Gado menor.....</b>	<b>239.000</b>	<b>6.063:900\$000</b>
<b>T o t a l.....</b>	<b>651.300</b>	<b>51.040:900\$000</b>

MUNICIPIO DE S. FRANCISCO DE ASSIS

ESPECIE	QUANTIDADE	VALOR
Bovinos .....	205.000	22.550:000\$000
Equinos .....	23.000	1.564:000\$000
Muares .....	3.300	429:000\$000
<b>Gado maior.....</b>	<b>231.300</b>	<b>24.543:000\$000</b>
Suinos .....	24.000	864:000\$000
Ovinos .....	59.500	1.309:000\$000
Caprinos .....	3.200	48:000\$000
<b>Gado menor.....</b>	<b>86.700</b>	<b>2.221:000\$000</b>
<b>T o t a l.....</b>	<b>318.000</b>	<b>26.764:000\$000</b>

MUNICIPIO DE S. FRANCISCO DE PAULA

ESPECIE	QUANTIDADE	VALOR
Bovinos .....	148.200	15.412:800\$000
Equinos .....	16.400	1.066:000\$000
Muares .....	9.340	1.214:200\$000
<b>Gado maior.....</b>	<b>173.940</b>	<b>17.693:000\$000</b>
Suinos .....	65.000	2.470:000\$000
Ovinos .....	34.800	765:600\$000
Caprinos .....	2.400	31:200\$000
<b>Gado menor.....</b>	<b>102.200</b>	<b>3.266:800\$000</b>
<b>T o t a l.....</b>	<b>276.140</b>	<b>20.959:800\$000</b>

MUNICIPIO DE S. GABRIEL

ESPECIE	QUANTIDADE	VALOR
Bovinos .....	458.400	52.716:000\$000
Equinos .....	47.300	3.216:400\$000
Muares .....	5.000	650:000\$000
<b>Gado maior.....</b>	<b>510.700</b>	<b>56.582:400\$000</b>
Suinos .....	10.600	381:600\$000
Ovinos .....	258.000	6.450:000\$000
Caprinos .....	1.600	24:000\$000
<b>Gado menor.....</b>	<b>270.200</b>	<b>6.855:600\$000</b>
<b>T o t a l.....</b>	<b>780.900</b>	<b>63.438:000\$000</b>

MUNICIPIO DE S. JERONYMO

ESPECIE	QUANTIDADE	VALOR
Bovinos .....	149.000	15.645:000\$000
Equinos .....	13.400	938:000\$000
Muares .....	3.900	507:000\$000
<b>Gado maior.....</b>	<b>166.300</b>	<b>17.090:000\$000</b>
Suinos .....	23.000	756:000\$000
Ovinos .....	39.000	858:000\$000
Caprinos .....	2.850	37:050\$000
<b>Gado menor.....</b>	<b>64.850</b>	<b>1.651:050\$000</b>
<b>T o t a l.....</b>	<b>231.150</b>	<b>18.741:050\$000</b>

MUNICIPIO DE S. JOÃO DE CAMAQUAM

ESPECIE	QUANTIDADE	VALOR
Bovinos .....	115.000	11.845:000\$000
Equinos .....	12.000	840:000\$000
Muares .....	1.820	236:600\$000
<b>Gado maior.....</b>	<b>128.820</b>	<b>12.921:600\$000</b>
Suinos .....	20.000	720:000\$000
Ovinos .....	36.800	809:600\$000
Caprinos .....	2.000	26:000\$000
<b>Gado menor.....</b>	<b>58.800</b>	<b>1.555:600\$000</b>
<b>T o t a l.....</b>	<b>187.620</b>	<b>14.477:200\$000</b>

MUNICIPIO DE S. JOSE' DO NORTE

ESPECIE	QUANTIDADE	VALOR
Bovinos .....	102.900	11.113:200\$000
Equinos .....	26.300	1.788:400\$000
Muares .....	1.200	156:000\$000
<b>Gado maior.....</b>	<b>130.400</b>	<b>13.057:600\$000</b>
Suinos .....	10.100	383:800\$000
Ovinos .....	79.400	1.985:000\$000
Caprinos .....	800	12:000\$000
<b>Gado menor.....</b>	<b>90.300</b>	<b>2.380:800\$000</b>
<b>T o t a l.....</b>	<b>220.700</b>	<b>15.438:400\$000</b>

MUNICIPIO DE S. LEOPOLDO

ESPECIE	QUANTIDADE	VALOR
Bovinos .....	38.400	4.608:000\$000
Equinos .....	12.900	1.548:000\$000
Muares .....	6.100	976:000\$000
<b>Gado maior.....</b>	<b>57.400</b>	<b>7.132:000\$000</b>
Suinos .....	120.000	4.560:000\$000
Ovinos .....	3.000	66:000\$000
Caprinos .....	1.800	27:000\$000
<b>Gado menor.....</b>	<b>124.800</b>	<b>4.653:000\$000</b>
<b>T o t a l.....</b>	<b>182.200</b>	<b>11.785:000\$000</b>

MUNICIPIO DE S. LOURENÇO

ESPECIE	QUANTIDADE	VALOR
Bovinos .....	80.500	9.096:500\$000
Equinos .....	18.500	1.572:500\$000
Muares .....	2.100	336:000\$000
<b>Gado maior.....</b>	<b>101.100</b>	<b>11.005:000\$000</b>
Suinos .....	80.000	3.040:000\$000
Ovinos .....	29.500	649:000\$000
Caprinos .....	1.650	24:750\$000
<b>Gado menor.....</b>	<b>111.150</b>	<b>3.713:750\$000</b>
<b>T o t a l.....</b>	<b>212.250</b>	<b>14.718:750\$000</b>

MUNICIPIO DE S. LUIZ GONZAGA

ESPECIE	QUANTIDADE	VALOR
Bovinos .....	170.000	19.380:000\$000
Equinos .....	29.100	1.978:800\$000
Muares .....	13.500	1.755:000\$000
<b>Gado maior.....</b>	<b>212.600</b>	<b>23.113:800\$000</b>
Suinos .....	102.400	3.686:400\$000
Ovinos .....	48.000	1.056:000\$000
Caprinos .....	2.900	37:700\$000
<b>Gado menor.....</b>	<b>153.300</b>	<b>4.780:100\$000</b>
<b>T o t a l.....</b>	<b>365.900</b>	<b>27.893:900\$000</b>

MUNICIPIO DE S. PEDRO

ESPECIE	QUANTIDADE	VALOR
Bovinos .....	18.000	2.340:000\$000
Equinos .....	10.700	1.284:000\$000
Muares .....	3.500	560:000\$600
<b>Gado maior.....</b>	<b>32.200</b>	<b>4.184:000\$000</b>
Suinos .....	50.600	1.922:800\$000
Ovinos .....	2.000	44:000\$000
Caprinos .....	300	4:500\$000
<b>Gado menor.....</b>	<b>52.900</b>	<b>1.971:300\$000</b>
<b>T o t a l.....</b>	<b>85.100</b>	<b>6.155:300\$000</b>

MUNICIPIO DE S. SEBASTIÃO DO CAHY

ESPECIE	QUANTIDADE	VALOR
Bovinos .....	43.900	5.268:000\$000
Equinos .....	16.600	1.992:000\$000
Muares .....	8.000	1.320:000\$000
<b>Gado maior.....</b>	<b>68.500</b>	<b>8.580:000\$000</b>
Suinos .....	203.800	7.744:400\$000
Ovinos .....	4.000	88:000\$000
Caprinos .....	1.200	15:600\$000
<b>Gado menor.....</b>	<b>209.000</b>	<b>7.848:000\$000</b>
<b>T o t a l.....</b>	<b>277.500</b>	<b>16.428:000\$000</b>

MUNICIPIO DE S. SEPE'

ESPECIE	QUANTIDADE	VALOR
Bovinos .....	176.600	20.309:000\$000
Equinos .....	21.100	1.434:800\$000
Muares .....	2.450	318:500\$000
<b>Gado maior.....</b>	<b>200.150</b>	<b>22.062:300\$000</b>
Suinos .....	11.200	403:200\$000
Ovinos .....	48.500	1.067:000\$000
Caprinos .....	700	10:500\$000
<b>Gado menor.....</b>	<b>60.400</b>	<b>1.480:700\$000</b>
<b>T o t a l.....</b>	<b>260.550</b>	<b>23.543:000\$000</b>

MUNICIPIO DE S. VICENTE

ESPECIE	QUANTIDADE	VALOR
Bovinos .....	185.000	21.275:000\$000
Equinos .....	15.000	975:000\$000
Muares .....	4.600	598:000\$000
<b>Gado maior.....</b>	<b>204.600</b>	<b>22.848:000\$000</b>
Suinos .....	34.000	1.224:000\$000
Ovinos .....	44.000	968:000\$000
Caprinos .....	1.800	23:400\$000
<b>Gado menor.....</b>	<b>79.800</b>	<b>2.215:400\$000</b>
<b>T o t a l.....</b>	<b>284.400</b>	<b>25.063:400\$000</b>

MUNICIPIO DE SOLEDADE

ESPECIE	QUANTIDADE	VALOR
Bovinos .....	166.000	17.928:000\$000
Equinos .....	24.800	1.686:400\$000
Muares .....	13.500	1.755:000\$000
<b>Gado maior.....</b>	<b>204.300</b>	<b>21.369:400\$000</b>
Suinos .....	53.000	2.014:000\$000
Ovinos .....	29.000	638:000\$000
Caprinos .....	3.000	39:000\$000
<b>Gado menor.....</b>	<b>85.000</b>	<b>2.691:000\$000</b>
<b>T o t a l.....</b>	<b>289.300</b>	<b>24.060:400\$000</b>

MUNICIPIO DE TAQUARA

ESPECIE	QUANTIDADE	VALOR
Bovinos .....	33.500	4.020:000\$000
Equinos .....	11.000	1.320:000\$000
Muares .....	4.900	784:000\$000
<b>Gado maior.....</b>	<b>49.400</b>	<b>6.124:000\$000</b>
Suinos .....	149.000	5.662:000\$000
Ovinos .....	1.000	22:000\$000
Caprinos .....	800	12:000\$000
<b>Gado menor.....</b>	<b>150.800</b>	<b>5.696:000\$000</b>
<b>T o t a l.....</b>	<b>200.200</b>	<b>11.820:000\$000</b>

MUNICIPIO DE TAQUARY

ESPECIE	QUANTIDADE	VALOR
Bovinos .....	19.200	2.304:000\$000
Equinos .....	9.000	1.080:000\$000
Muares .....	3.100	434:000\$000
<b>Gado maior.....</b>	<b>31.300</b>	<b>3.818:000\$000</b>
Suinos .....	73.200	2.781:600\$000
Ovinos .....	2.900	63:800\$000
Caprinos .....	600	9:000\$000
<b>Gado menor.....</b>	<b>76.700</b>	<b>2.854:400\$000</b>
<b>T o t a l.....</b>	<b>108.000</b>	<b>6.672:400\$000</b>

MUNICIPIO DE TORRES

ESPECIE	QUANTIDADE	VALOR
Bovinos .....	8.000	960:000\$000
Equinos .....	2.000	240:000\$000
Muares .....	1.000	130:000\$000
<b>Gado maior.....</b>	<b>11.000</b>	<b>1.330:000\$000</b>
Suinos .....	12.300	442:800\$000
Ovinos .....	2.600	57:200\$000
Caprinos .....	360	5:400\$000
<b>Gado menor.....</b>	<b>15.260</b>	<b>505:400\$000</b>
<b>T o t a l.....</b>	<b>26.260</b>	<b>1.835:400\$000</b>

### MUNICIPIO DE TRIUMPHO

ESPECIE	QUANTIDADE	VALOR
Bovinos .....	46.400	4.872:000\$000
Equinos .....	7.500	675:000\$000
Muarens .....	1.000	140:000\$000
<b>Gado maior.....</b>	<b>54.900</b>	<b>5.687:000\$000</b>
Suinos .....	8.000	288:000\$000
Ovinos .....	6.200	136:400\$000
Caprinos .....	2.200	28:600\$000
<b>Gado menor.....</b>	<b>16.400</b>	<b>453:000\$000</b>
<b>T o t a l.....</b>	<b>71.300</b>	<b>6.140:000\$000</b>

### MUNICIPIO DE URUGUAYANA

ESPECIE	QUANTIDADE	VALOR
Bovinos .....	495.800	57.017:000\$000
Equinos .....	49.400	3.359:200\$000
Muarens .....	10.350	1.345:500\$000
<b>Gado maior.....</b>	<b>555.550</b>	<b>61.721:700\$000</b>
Suinos .....	10.600	381:600\$000
Ovinos .....	890.000	22.250:000\$000
Caprinos .....	6.600	99:000\$000
<b>Gado menor.....</b>	<b>907.200</b>	<b>22.730:600\$000</b>
<b>T o t a l.....</b>	<b>1.462.750</b>	<b>84.452:300\$000</b>

### MUNICIPIO DE VACCARIA

ESPECIE	QUANTIDADE	VALOR
Bovinos .....	235.000	24.910:000\$000
Equinos .....	50.000	3.000:000\$000
Muarens .....	19.500	2.535:000\$000
<b>Gado maior.....</b>	<b>304.500</b>	<b>30.445:000\$000</b>
Suinos .....	59.000	2.124:000\$000
Ovinos .....	66.000	1.452:000\$000
Caprinos .....	1.500	19:500\$000
<b>Gado menor.....</b>	<b>126.500</b>	<b>3.595:500\$000</b>
<b>T o t a l.....</b>	<b>431.000</b>	<b>34.040:500\$000</b>



MUNICIPIO DE VENANCIO AYRES

ESPECIE	QUANTIDADE	VALOR
Bovinos .....	20 450	2.454:000\$000
Equinos .....	7.300	876:000\$000
Muares .....	2.260	372:900\$000
<b>Gado maior.....</b>	<b>30.010</b>	<b>3.702:900\$000</b>
Suinos .....	134.400	5.107:200\$000
Ovinos .....	900	19:800\$000
Caprinos .....	600	9:000\$000
<b>Gado menor.....</b>	<b>135.900</b>	<b>5.136:000\$000</b>
<b>T o t a l.....</b>	<b>165.910</b>	<b>8.838:900\$000</b>

MUNICIPIO DE VIAMÃO

ESPECIE	QUANTIDADE	VALOR
Bovinos .....	73.200	7.612:800\$000
Equinos .....	9.500	807:500\$000
Muares .....	1.100	176:000\$000
<b>Gado maior.....</b>	<b>83.800</b>	<b>8.596:300\$000</b>
Suinos .....	21.000	798:000\$000
Ovinos .....	23.400	514:800\$000
Caprinos .....	1.200	18:000\$000
<b>Gado menor.....</b>	<b>45.600</b>	<b>1.330:800\$000</b>
<b>T o t a l.....</b>	<b>129.400</b>	<b>9.927:100\$000</b>

ESTADO

ESPECIE	QUANTIDADE	VALOR
Bovinos .....	10.542.220	1.179.164:970\$000
Equinos .....	1.575.940	125.988:430\$000
Muares .....	419.680	58.951:650\$000
<b>Gado maior.....</b>	<b>12.537.840</b>	<b>1.364.105:050\$000</b>
Suinos .....	5.931.810	222.794:160\$000
Ovinos .....	6.954.440	169.486:780\$000
Caprinos .....	144.750	2.051:510\$000
<b>Gado menor.....</b>	<b>13.031.000</b>	<b>394.332:450\$000</b>
<b>T o t a l.....</b>	<b>25.568.840</b>	<b>1.758.437:500\$000</b>

POPULAÇÃO BOVINA E SEU VALOR DESDE 1907 ATE' 1927

ANNOS	Numero de cabeças	Valor médio em mil réis	Augmento ou diminuição sobre cada anno anterior			
			Absoluto		Relativo	
			Numero	Valor	Numero	Valor
1907 ...	6.199.410	193.425:922\$	—	—	—	—
1908 ...	6.499.210	221.294:256\$	299.800	27.868:334\$	4, 8 %	12, 6 %
1909 ...	6.574.954	262.939:655\$	75.744	41.645:399\$	1, 2 %	18, 8 %
1910 ...	6.681.650	313.223:755\$	106.696	50.284:100\$	1, 6 %	19, 1 %
1911 ...	7.023.209	390.503:535\$	341.559	77.279:780\$	5, 1 %	24, 6 %
1912 ...	7.211.127	453.979:016\$	187.918	63.476:181\$	2, 6 %	16, 2 %
1913 ...	7.529.702	494.120:865\$	318.575	40.141:149\$	4, 4 %	8, 8 %
1914 ...	7.917.296	550.704:150\$	387.594	56.583:285\$	5, 1 %	11, 4 %
1915 ...	7.793.108	586.762:560\$	— 124.188	36.058:410\$	— 1, 5 %	6, 5 %
1916 ...	8.057.062	637.263:570\$	263.954	86.501:010\$	3, 4 %	14, 7 %
1917 ...	8.443.400	815.230:000\$	386.338	177.966:430\$	4, 8 %	29, 9 %
1918 ...	8.669.000	843.170:000\$	225.600	27.940:000\$	2, 6 %	3, 4 %
1919 ...	8.929.500	924.260:000\$	260.500	81.090:000\$	3, 0 %	9, 6 %
1920 ...	9.171.700	950.178:000\$	242.200	25.918:000\$	2, 7 %	2, 8 %
1921 ...	9.776.900	995.195:400\$	605.200	45.017:400\$	6, 2 %	4, 5 %
1922 ...	9.935.260	979.562:280\$	158.360	— 15.633:120\$	— 1, 6 %	— 1, 5 %
1923 ...	9.342.420	999.499:240\$	— 592.840	19.936:960\$	— 5, 9 %	— 2, 0 %
1924 ...	9.586.620	1.061.255:080\$	244.200	61.755:840\$	2, 6 %	6, 1 %
1925 ...	10.085.620	1.188.544:200\$	499.000	127.289:120\$	5, 2 %	11, 9 %
1926 ...	10.585.610	1.185.588:320\$	499.990	— 2.955:880\$	— 4, 9 %	— 0, 2 %
1927 ...	10.542.220	1.179.164:970\$	— 43.390	— 6.423:350\$	— 0, 4 %	— 0, 5 %

POPULAÇÃO EQUINA E SEU VALOR DESDE 1907 ATE' 1927

1907 ...	805.363	21.622:231\$	—	—	—	—
1908 ...	824.335	22.240:330\$	18.972	618:099\$	2, 3 %	2, 4 %
1909 ...	846.747	22.699:780\$	22.412	459:450\$	2, 7 %	2, 1 %
1910 ...	861.612	23.117:520\$	14.865	417:740\$	1, 7 %	1, 8 %
1911 ...	894.486	28.126:115\$	32.874	5.808:595\$	3, 8 %	21, 7 %
1912 ...	935.332	29.506:409\$	40.846	1.380:294\$	4, 5 %	4, 9 %
1913 ...	1.056.693	46.541:220\$	121.361	17.034:811\$	12, 9 %	57, 7 %
1914 ...	1.137.339	50.032:165\$	80.646	3.490:945\$	7, 6 %	7, 5 %
1915 ...	1.194.205	52.545:020\$	56.866	2.512:855\$	4, 9 %	5, 0 %
1916 ...	1.195.613	53.348:050\$	1.408	803:050\$	0, 1 %	1, 5 %
1917 ...	1.407.600	81.300:000\$	211.987	27.951:950\$	17, 7 %	52, 2 %
1918 ...	1.433.600	83.771:000\$	26.000	2.471:000\$	1, 8 %	3, 0 %
1919 ...	1.524.000	89.750:000\$	90.400	5.979:000\$	6, 3 %	7, 1 %
1920 ...	1.548.800	91.295:000\$	24.800	1.545:000\$	1, 6 %	1, 7 %
1921 ...	1.573.000	92.481:000\$	24.200	1.186:000\$	1, 5 %	1, 3 %
1922 ...	1.587.500	93.313:000\$	14.500	832:000\$	0, 9 %	0, 9 %
1923 ...	1.512.000	106.193:000\$	— 75.500	12.880:000\$	— 4, 7 %	13, 8 %
1924 ...	1.450.190	106.517:150\$	— 61.810	1.324:150\$	— 4, 0 %	— 1, 2 %
1925 ...	1.562.360	117.397:800\$	112.170	10.880:650\$	7, 7 %	10, 2 %
1926 ...	1.574.860	120.277:550\$	12.500	2.879:850\$	0, 8 %	2, 4 %
1927 ...	1.575.940	125.988:430\$	1.080	5.570:880\$	0, 06 %	4, 7 %

# PECUARIA

0,001 = 53.000 CABEÇAS  
0,001 = 5.942 CONTOS DE REIS





POPULAÇÃO OVINA E SEU VALOR DESDE 1907 ATE' 1927

ANNOS	Numero de cabeças	Valor médio em mil réis	Augmento ou diminuição sobre cada anno anterior			
			Absoluto		Relativo	
			Numero	Valor	Numero	Valor
1907	2.445.748	14.313:530\$	—	—	—	—
1908	2.797.546	16.382:664\$	351.798	2.069:134\$	14, 6 %	14, 4 %
1909	3.045.337	18.272:022\$	247.791	1.889:358\$	8, 8 %	11, 5 %
1910	3.292.953	19.757:718\$	247.616	1.485:696\$	8, 1 %	8, 1 %
1911	3.552.402	21.314:412\$	259.449	1.556:694\$	7, 8 %	7, 3 %
1912	3.861.971	27.039:797\$	309.569	5.725:385\$	8, 7 %	26, 8 %
1913	4.042.836	30.457:488\$	180.865	3.417:691\$	4, 7 %	12, 6 %
1914	4.101.595	30.988:480\$	58.759	530:992\$	1, 4 %	1, 7 %
1915	4.183.626	33.690:008\$	82.031	2.701:528\$	1, 9 %	8, 7 %
1916	4.241.386	37.669:406\$	57.760	3.979:398\$	1, 4 %	11, 8 %
1917	4.604.000	86.440:500\$	362.614	48.771:094\$	8, 5 %	129, 1 %
1918	4.723.700	88.950:500\$	119.700	2.510:000\$	2, 6 %	2, 9 %
1919	4.823.600	94.091:200\$	99.900	5.140:700\$	2, 1 %	5, 8 %
1920	5.059.700	97.663:500\$	236.100	3.572:300\$	4, 9 %	3, 7 %
1921	5.294.950	102.028:650\$	235.250	4.365:150\$	4, 4 %	4, 0 %
1922	5.507.160	105.573:700\$	212.210	3:545:050\$	4, 0 %	3, 4 %
1923	5.292.580	113.902:840\$	—214.580	8.329:140\$	—3, 9 %	7, 9 %
1924	5.518.550	136.035:000\$	225.970	22.132:160\$	4, 2 %	19, 4 %
1925	6.180.400	150.320:890\$	661.850	14.285:890\$	12, 0 %	10, 5 %
1926	6.734.140	164.090:300\$	553.740	13.769:410\$	8, 9 %	9, 1 %
1927	6.954.440	169.486:780\$	220.300	5.396:480\$	3, 2 %	3, 3 %

POPULAÇÃO CAPRINA E SEU VALOR DESDE 1907 ATE' 1927

1907	53.762	322:572\$	—	—	—	—
1908	58.109	348:634\$	4.467	26:082\$	8, 3 %	8, 1 %
1909	61.427	368:562\$	3.318	19:908\$	5, 7 %	5, 7 %
1910	65.167	391:002\$	3.740	22:440\$	6, 1 %	6, 1 %
1911	69.667	487:669\$	4.500	96:667\$	6, 9 %	24, 7 %
1912	76.026	532:182\$	6.359	44:513\$	9, 1 %	9, 1 %
1913	89.487	673:796\$	13.461	141:614\$	17, 7 %	26, 6 %
1914	104.873	793:974\$	15.386	120:178\$	17, 7 %	17, 8 %
1915	115.360	856:200\$	10.487	71:226\$	10, 0 %	9, 0 %
1916	121.128	908:460\$	5.768	43:260\$	5, 0 %	5, 0 %
1917	138.900	1.276:800\$	17.772	368:340\$	14, 7 %	40, 5 %
1918	140.300	1.369:400\$	1.400	92:600\$	1, 0 %	7, 2 %
1919	145.500	1.446:000\$	5.200	76:600\$	3, 7 %	5, 6 %
1920	153.100	1.516:600\$	7.600	70:600\$	5, 2 %	4, 8 %
1921	162.100	1.614:900\$	9.000	98:300\$	5, 5 %	6, 1 %
1922	165.480	1.628:500\$	3.380	23:600\$	2, 1 %	1, 4 %
1923	157.830	1.586:800\$	—7.650	—51:700\$	—4, 6 %	—3, 1 %
1924	153.450	1.843:450\$	—4.380	—256:650\$	—2, 8 %	16, 1 %
1925	150.200	1.952:600\$	—3.250	109:150\$	—2, 1 %	5, 9 %
1926	144.540	2.027:970\$	—5.660	75:370\$	—3, 7 %	3, 8 %
1927	144.750	2.051:510\$	210	23:540\$	0, 1 %	1, 1 %

POPULAÇÃO MUAR E ASININA E SEU VALOR DESDE 1907 ATE' 1927

ANOS	Numero de cabeças	Valor médio em mil réis	Augmento ou diminuição sobre <sup>o</sup> cada anno anterior			
			Absoluto		Relativo	
			Numero	Valor	Numero	Valor
1907 ...	143.831	8.705:280\$	—	—	—	—
1908 ...	156.986	9.621:920\$	13.155	916:640\$	+ 9, 1 %	+ 10, 5 %
1909 ...	169.110	10.394:960\$	12.124	773:040\$	+ 7, 7 %	+ 8, 0 %
1910 ...	181.420	11.178:960\$	12.310	784:000\$	+ 7, 3 %	+ 7, 5 %
1911 ...	195.929	11.984:140\$	14.509	769:180\$	+ 7, 9 %	+ 6, 5 %
1912 ...	218.352	14.048:240\$	22.433	2.100:100\$	+ 11, 4 %	+ 17, 5 %
1913 ...	252.893	22.883:100\$	34.541	8.834:860\$	+ 15, 8 %	+ 62, 9 %
1914 ...	290.383	25.633:940\$	37.490	2.750:840\$	+ 14, 8 %	+ 12, 0 %
1915 ...	310.366	27.932:294\$	19.983	2.298:354\$	+ 6, 8 %	+ 8, 9 %
1916 ...	315.077	28.356:930\$	4.711	424:636\$	+ 1, 5 %	+ 1, 5 %
1917 ...	351.900	37.452:000\$	36.823	9.075:070\$	+ 11, 7 %	+ 32, 0 %
1918 ...	359.800	39.183:000\$	7.900	1.751:000\$	+ 2, 2 %	+ 4, 7 %
1919 ...	388.000	42.443:000\$	28.200	3.250:000\$	+ 7, 8 %	+ 8, 2 %
1920 ...	394.400	43.198:000\$	6.400	755:000\$	+ 1, 6 %	+ 1, 7 %
1921 ...	404.050	44.182:000\$	9.650	984:000\$	+ 2, 4 %	+ 2, 2 %
1922 ...	412.740	45.154:500\$	8.690	927:500\$	+ 2, 1 %	+ 2, 2 %
1923 ...	410.060	45.479:000\$	2.680	324:500\$	- 0, 6 %	+ 0, 7 %
1924 ...	414.140	48.315:200\$	4.080	2.836:200\$	+ 0, 9 %	+ 6, 2 %
1925 ...	416.320	56.118:400\$	2.180	7.803:200\$	+ 0, 5 %	+ 16, 1 %
1926 ...	415.880	57.670:100\$	— 440	1.551:700\$	- 0, 1 %	+ 2, 7 %
1927 ...	419.680	58.951:650\$	3.800	1.281:550\$	+ 0, 9 %	+ 2, 2 %

POPULAÇÃO SUINA E SEU VALOR DESDE 1907 ATE' 1927

1907 ...	1.161.229	23.224:580\$	—	—	—	—
1908 ...	1.307.112	26.142:240\$	145.883	2.917:660\$	12, 6 %	12, 5 %
1909 ...	1.452.018	29.040:360\$	144.906	2.898:120\$	11, 1 %	11, 1 %
1910 ...	1.598.614	31.972:280\$	146.596	2.931:920\$	10, 1 %	10, 1 %
1911 ...	1.775.379	35.507:580\$	176.765	3.535:300\$	11, 0 %	11, 0 %
1912 ...	2.003.097	40.061:940\$	227.718	4.554:360\$	12, 8 %	12, 8 %
1913 ...	2.290.394	45.242:840\$	287.297	5.180:900\$	14, 3 %	12, 9 %
1914 ...	2.583.549	51.711:980\$	293.155	6.409:140\$	12, 8 %	14, 3 %
1915 ...	3.100.258	62.005:516\$	516.709	10.293:536\$	20, 0 %	19, 9 %
1916 ...	3.832.144	76.642:880\$	731.886	14.637:364\$	23, 6 %	23, 6 %
1917 ...	4.336.000	129.550:000\$	503.856	52.907:120\$	13, 2 %	69, 1 %
1918 ...	4.552.600	134.225:000\$	216.600	4.675:000\$	4, 9 %	3, 6 %
1919 ...	4.907.000	148.455:000\$	354.500	14.230:000\$	7, 7 %	10, 6 %
1920 ...	5.757.100	179.114:500\$	815.100	30.659:500\$	17, 3 %	20, 6 %
1921 ...	6.038.800	187.284:500\$	281.700	8.170:000\$	4, 6 %	4, 3 %
1922 ...	6.083.500	188.652:000\$	44.700	1.367:500\$	0, 7 %	0, 7 %
1923 ...	5.272.000	182.763:900\$	— 811.500	— 5.888:100\$	— 13, 3 %	— 3, 0 %
1924 ...	4.891.900	193.008:400\$	— 380.100	10.244:500\$	— 7, 2 %	5, 6 %
1925 ...	5.643.200	220.675:500\$	751.300	27.667:100\$	15, 3 %	14, 3 %
1926 ...	5.917.580	222.435:080\$	274.380	1.759:580\$	4, 6 %	0, 8 %
1927 ...	5.931.810	222.794:160\$	14.230	359:080\$	0, 24 %	0, 16 %

# PRODUÇÃO E MORTALIDADE BOVINA

1918/1927

QUANTIDADE: 0,001 = 12

VALOR: 0,001 = 360

MILHARES

CONTOS DE REIS



# PRODUÇÃO E MORTALIDADE BOVINHA

1961-1962





QUADRO DA PRODUÇÃO E MORTALIDADE DE BOVINA, POR EPIZOOTIAS — 1907-1927

ANOS	População Bovina	P R O D U Ç Ã O			M O R T A L I D A D E		
		Numero de cabeças	Valor médio	Porcentagem sobre a popu- lação bovina	Numero de cabeças	Valor médio	Porcentagem sobre a popu- lação bovina
		1907	6.199.410	21.800.865\$000	23,4	264.227	6.606:675\$000
1908	6.499.210	27.260.113\$000	23,3	405.124	14.179:340\$000	6,2	
1909	6.574.954	30.354:620\$000	23,1	472.024	18.904:960\$000	7,2	
1910	6.681.650	35.094:074\$000	22,6	340.357	15.316:065\$000	3,1	
1911	7.023.209	40.274:150\$000	22,9	429.554	21.477:700\$000	6,1	
1912	7.211.127	44.911:048\$000	22,2	340.357	15.316:065\$000	5,1	
1913	7.529.702	49.973:430\$000	22,1	678.494	40.709:640\$000	9,0	
1914	7.917.296	55.737:760\$000	22,0	410.175	24.610:500\$000	5,2	
1915	7.793.108	57.784:020\$000	21,2	822.015	49.320:900\$000	10,6	
1916	8.057.062	64.905:050\$000	23,0	776.783	46.606:980\$000	9,6	
1917	8.443.400	65.013:000\$000	22,0	506.800	30.396:000\$000	6,0	
1918	8.669.000	68.232:500\$000	22,5	571.000	34.260:000\$000	6,6	
1919	8.929.500	70.319:795\$000	22,2	657.300	39.438:000\$000	7,3	
1920	9.171.700	72.005:500\$000	22,4	785.600	47.136:000\$000	8,5	
1921	9.776.900	69.613:170\$000	21,5	810.540	45.390:240\$000	8,3	
1922	9.935.260	67.753:350\$000	22,0	782.100	42.233:400\$000	8,0	
1923	9.342.420	65.721:600\$000	21,0	884.200	48.631:000\$000	8,9	
1924	9.586.620	66.189:088\$000	21,6	635.290	43.722:600\$000	6,8	
1925	10.085.620	70.749:27\$000	22,5	479.330	32.163:043\$000	5,0	
1926	10.585.610	66.564:900\$000	22,0	564.790	36.315:997\$000	5,6	
1927	10.542.220	69.792:030\$000	20,0	690.510	44.883:150\$000	6,5	

**NUMERO DE BANHEIROS CARRAPATICIDAS E SARNIFUGOS  
EXISTENTES NO ESTADO EM 1927**

MUNICIPIOS	D I S T R I C T O S									TOTAL
	1.º	2.º	3.º	4.º	5.º	6.º	7.º	8.º	9.º	
Alegrete .....	13	15	6	7	11	20	*	*	*	72
Arroio Grande .....	14	12	7	*	*	*	*	*	*	33
Bagé .....	—	1	1	2	9	—	—	1	1	15
Bom Jesus .....	1	1	1	*	*	*	*	*	*	3
Cangussú .....	6	10	13	3	1	*	*	*	*	33
Conceição do Arroio .....	1	1	—	—	—	1	*	*	*	3
Cruz Alta .....	2	4	5	—	6	3	—	2	2	24
D. Pedrito .....	13	12	14	10	21	2	*	*	*	72
Dores de Camaquam ...	1	3	—	*	*	*	*	*	*	4
Encruzilhada .....	13	9	5	3	—	7	*	*	*	37
Gravatahy .....	8	6	2	1	—	*	*	*	*	17
Guahyba .....	2	—	—	—	*	*	*	*	*	2
Herval .....	35	16	*	*	*	*	*	*	*	51
Itaquy .....	9	8	13	*	*	*	*	*	*	30
Jaguarão .....	11	10	19	*	*	*	*	*	*	40
Julio de Castilhos .....	11	5	3	1	—	—	—	—	*	20
Lagôa Vermelha ** .....	—	—	—	—	—	—	—	—	—	3
Lavras .....	20	17	*	*	*	*	*	*	*	37
Livramento .....	2	3	4	1	3	1	2	*	*	16
Montenegro .....	6	—	—	—	—	—	—	—	—	6
Novo Hamburgo .....	1	—	*	*	*	*	*	*	*	1
Palmeira .....	—	—	—	2	—	—	—	—	—	2
Pelotas .....	—	7	2	13	—	4	—	*	*	26
Pinheiro Machado .....	22	26	13	*	*	*	*	*	*	61
Piratiny .....	7	15	5	16	10	*	*	*	*	53
Porto Alegre .....	—	—	—	2	—	9	*	*	*	11
Quarahy .....	15	6	10	*	*	*	*	*	*	31
Rio Grande .....	—	5	7	7	6	—	*	*	*	25
Rio Pardo .....	—	1	—	4	18	*	*	*	*	23
Rosario .....	16	8	3	—	*	*	*	*	*	27
Santa Maria .....	1	10	1	—	2	4	6	*	*	24
Santa Victoria .....	6	6	9	3	*	*	*	*	*	24
Santiago do Boqueirão..	1	1	2	2	—	*	*	*	*	6
Santo Amaro .....	2	1	1	*	*	*	*	*	*	4
Santo Angelo .....	—	—	—	3	—	—	—	7	*	10
Santo Antonio .....	1	2	1	—	—	1	*	*	*	5
S. Borja .....	9	1	5	—	*	*	*	*	*	15
S. Francisco de Assis ..	1	—	1	—	—	*	*	*	*	2
S. Francisco de Paula ..	6	—	6	—	—	—	*	*	*	12
S. Gabriel ** .....	—	—	—	—	—	—	*	*	*	35
S. Jeronymo .....	4	1	7	—	—	*	*	*	*	12
S. João de Camaquam ..	2	1	—	—	3	*	*	*	*	6
S. José do Norte .....	—	—	3	—	2	*	*	*	*	5
S. Leopoldo .....	5	—	—	—	—	—	—	—	—	5
S. Lourenço .....	4	6	—	5	—	*	*	*	*	15
S. Luiz de Gonzaga ....	—	1	—	—	—	—	—	—	—	1
S. Pedro .....	1	—	—	*	*	*	*	*	*	1
S. Sebastião do Cahy ...	—	—	—	5	—	—	2	*	*	7
S. Sepé .....	—	—	—	—	1	—	*	*	*	1
S. Vicente .....	2	1	1	—	—	*	*	*	*	4
Soledade .....	1	—	1	—	—	—	—	—	—	2
Taquary .....	3	—	—	—	*	*	*	*	*	3
Triumpho .....	2	—	2	—	*	*	*	*	*	4
Uruguayana .....	9	19	17	4	3	9	*	*	*	61
Vianão .....	7	—	1	—	*	*	*	*	*	8
<b>TOTAL .....</b>	<b>296</b>	<b>251</b>	<b>191</b>	<b>94</b>	<b>96</b>	<b>61</b>	<b>8</b>	<b>12</b>	<b>3</b>	<b>1.050</b>

\* Não existe districto.

\*\* Não discriminados por districtos.

# Estadística agrícola



PRODUÇÃO AGRÍCOLA DO ESTADO — SAFRA DE 1927-28

PRODUCTOS	Area em Hectares	Produção em Toneladas	Valor médio
Milho .....	615.760	1.303.560	312.854:400\$000
Herva-matte .....	190.000	165.300	99.180:000\$000
Arroz .....	101.980	220.240	77.084:000\$000
Trigo .....	117.180	118.510	61.625:200\$000
Feijão .....	142.420	170.000	61.200:000\$000
Mandioca .....	75.800	293.350	52.803:000\$000
Batata inglesa .....	31.530	127.330	38.199:000\$000
Canna .....	52.130	49.280	36.467:200\$000
Fumo .....	49.190	30.195	33.214:500\$000
Alfafa .....	37.860	163.920	32.784:000\$000
Cebolas .....	6.440	49.949	14.984:700\$000
Batata doce .....	50.000	230.000	13.800:000\$000
Aboboras .....	53.000	95.000	12.350:000\$000
Amendoim .....	4.530	18.214	8.014:160\$000
Alho .....	1.080	5.860	4.688:000\$000
Lentilhas .....	6.000	15.000	4.050:000\$000
Alpiste .....	2.160	4.000	3.440:000\$000
Aveia .....	6.400	9.140	3.199:000\$000
Fava .....	6.160	6.800	3.060:000\$000
Centeio .....	6.000	5.340	2.029:200\$000
Cevada .....	6.640	7.500	1.875:000\$000
Ervilha .....	2.100	2.300	1.495:000\$000
Tremoços .....	500	500	225:000\$000
Fructas e hortaliças .....	1.078.050	941.170	196.934:000\$000
Safra de 1927-1928 .....	2.642.910	4.032.458	1.075.555:360\$000
" " 1926-1927 .....	2.648.480	3.969.890	994.001:400\$000
" " 1925-1926 .....	2.636.280	3.628.690	980.024:000\$000
" " 1924-1925 .....	2.589.010	3.573.130	1.096.549:000\$000
" " 1923-1924 .....	2.472.680	3.781.120	878.013:000\$000
" " 1922-1923 .....	2.707.910	4.282.600	794.194:600\$000
" " 1921-1922 .....	2.673.672	4.262.280	736.572:500\$000
" " 1920-1921 .....	2.581.300	4.117.330	674.708:300\$000
" " 1919-1920 .....	2.561.450	3.808.700	660.718:000\$000
" " 1918-1919 .....	1.721.127	3.227.860	529.596:000\$000
" " 1917-1918 .....	2.176.543	2.673.455	482.035:830\$000
" " 1916-1917 .....	2.438.355	3.576.223	541.156:900\$000
" " 1915-1916 .....	2.412.615	3.466.068	520.241:400\$000

PRODUÇÃO AGRÍCOLA

MUNICÍPIOS	MILHO		MANDIOCA		ARROZ	
	Area plantada em hectares	Produção em toneladas	Area plantada em hectares	Produção em toneladas	Area plantada em hectares	Produção em toneladas
Alegrete .....	2.320	4.400	150	460	—	—
Alfredo Chaves .....	14.120	31.100	80	300	120	180
Antonio Prado .....	5.470	11.200	40	160	20	30
Arroio Grande .....	1.900	3.420	2	10	3.090	7.250
Bagé .....	4.820	9.160	—	—	400	800
Bento Gonçalves ....	12.770	28.000	50	180	70	110
Bom Jesus .....	680	1.500	10	30	—	—
Caçapava .....	2.970	6.230	20	50	370	840
Cachoeira .....	15.570	32.690	710	2.260	12.510	28.140
Candelaria .....	6.500	13.580	80	300	170	260
Cangussú .....	11.920	25.040	10	30	1.530	3.450
Caxias .....	6.340	13.200	10	20	40	60
Conceição do Arroio..	3.940	7.100	740	3.400	1.320	3.100
Cruz Alta .....	11.980	26.360	1.010	3.540	1.430	2.140
Dom Pedrito .....	2.450	4.650	3	10	155	310
Dôres de Camaquã..	1.720	3.100	140	650	7.660	18.000
Encantado .....	16.340	36.200	2	10	90	140
Encruzilhada .....	5.860	12.300	30	110	560	1.260
Erechim .....	20.950	46.100	240	850	90	130
Estrella .....	23.470	52.600	2.530	9.600	140	210
Garibaldi .....	7.730	16.400	10	20	50	70
Gravatahy .....	1.830	3.300	8.400	38.650	3.230	7.600
Guahyba .....	1.670	3.000	650	3.000	12.450	29.250
Guaporé .....	36.430	82.400	20	80	150	230
Herval .....	1.500	2.850	—	—	—	—
Ijuhy .....	19.380	43.200	180	680	210	320
Itaqui .....	1.940	3.680	30	100	—	—
Jacui .....	5.820	12.000	30	130	170	250
Jaguarão .....	1.390	2.640	—	—	20	40
Jaguary .....	10.300	22.300	920	3.500	1.600	2.400
Julio de Castilhos....	8.360	18.400	450	1.560	1.000	1.500
Lageado .....	24.620	55.240	1.140	4.350	360	540
Lagôa Vermelha ....	19.150	42.130	140	500	90	130
Lavras .....	1.130	2.140	3	10	5	10
Livramento .....	2.190	4.160	3	10	1.150	2.300
Montenegro .....	26.690	60.000	10.570	40.180	1.030	1.540
Nova Trento .....	3.440	6.540	2	10	20	30
Novo Hamburgo ....	1.900	3.000	260	1.000	10	10
Palmeira .....	11.450	25.180	860	3.000	800	1.200
Passo Fundo .....	28.690	63.120	1.540	5.400	1.600	2.400
Pelotas .....	10.250	18.450	10	40	2.770	6.500
Pinheiro Machado ...	1.470	2.800	3	10	110	220
Piratiny .....	1.840	3.860	3	10	40	100
Porto Alegre .....	190	340	30	160	320	750
Prata .....	6.690	14.000	40	140	50	80
Quarahy .....	580	110	—	—	—	—

— SAFRA DE 1927-28

FEIJÃO		ALFAFA		BATATAS		TRIGO	
Area plantada em hectares	Produção em toneladas	Area plantada em hectares	Produção em toneladas	Area plantada em hectares	Produção em toneladas	Area plantada em hectares	Produção em toneladas
450	380	140	620	30	100	210	230
1.960	2.500	220	1.050	200	900	5.670	5.100
800	1.000	70	330	80	340	2.390	2.150
500	620	60	210	160	650	140	100
1.340	1.140	280	1.260	140	430	460	510
2.070	2.630	560	2.680	180	820	7.040	6.340
230	250	20	60	40	180	40	50
1.000	1.200	90	420	80	270	1.470	1.400
3.420	4.100	680	3.260	1.340	4.700	690	650
910	1.110	390	1.860	40	160	40	40
3.330	4.000	830	4.000	1.600	5.600	3.790	3.600
1.710	2.150	130	600	370	1.660	4.440	4.000
1.020	1.280	90	310	230	900	430	300
1.820	2.000	910	3.630	320	1.580	2.730	3.280
340	290	90	420	50	160	180	200
610	760	780	2.740	40	140	210	150
2.350	3.000	180	860	290	1.300	2.510	2.260
1.870	2.240	100	500	360	1.250	1.680	1.600
4.180	4.600	380	1.530	240	1.200	10.000	12.000
7.730	10.000	330	1.600	1.140	5.150	1.440	1.300
1.890	2.400	90	450	210	940	4.330	3.900
400	500	120	420	80	330	10	10
410	510	800	2.800	170	690	40	30
5.290	6.840	1.500	7.200	540	2.420	9.330	8.400
240	200	20	100	20	60	140	150
3.590	4.600	340	1.640	130	580	2.440	2.200
240	200	40	200	40	120	320	350
1.180	1.500	130	630	220	1.000	1.220	1.100
350	300	180	800	50	150	110	120
2.350	3.000	760	3.650	420	1.900	2.110	1.900
3.640	4.000	310	1.240	410	2.050	2.000	2.400
3.960	5.100	520	2.500	980	4.400	1.670	1.500
2.000	2.000	1.000	4.000	220	1.100	4.170	5.000
590	500	50	220	110	320	730	800
380	320	80	340	50	160	130	140
3.270	4.200	1.380	5.620	1.240	5.600	1.110	1.000
690	850	60	280	120	520	1.000	900
90	80	30	150	100	450	—	—
3.500	3.850	50	210	60	290	540	650
4.550	5.000	840	2.560	1.020	5.100	7.750	9.300
4.160	5.200	4.410	15.450	2.190	8.740	360	250
480	410	30	120	120	360	1.360	1.500
670	800	110	510	60	200	1.320	1.250
50	60	230	820	10	50	—	—
1.330	1.680	210	1.000	110	500	4.000	3.600
190	160	50	210	10	30	50	50

MUNICIPIOS	MILHO		MANDIOCA		ARROZ	
	Area plantada em hectares	Produção em toneladas	Area plantada em hectares	Produção em toneladas	Area plantada em hectares	Produção em toneladas
Rio Grande .....	1.020	1.840	—	—	—	—
Rio Pardo .....	3.900	8.200	110	360	5.220	11.750
Rosario .....	5.450	10.360	20	50	1.400	2.800
Santa Cruz .....	17.620	39.150	470	1.800	530	800
Santa Maria .....	5.330	11.200	910	2.900	1.440	3.250
Santa Victoria .....	4.780	8.600	2	10	—	—
Santiago do Boqueirão	2.970	6.230	—	—	140	320
Santo Amaro .....	1.170	2.460	410	1.300	190	430
Santo Angelo .....	21.890	41.600	3.470	10.400	270	540
Santo Antonio .....	10.440	18.800	2.020	9.300	2.450	5.750
São Borja .....	2.030	3.850	220	650	70	140
São Francisco de Assis	3.140	6.600	100	320	220	500
São Franc.º de Paula.	3.930	8.650	10	20	10	20
São Gabriel .....	2.370	4.500	20	50	4.120	8.230
São Jeronymo .....	2.860	6.000	390	1.260	1.090	2.450
São João de Camaquam	2.170	3.900	110	500	8.770	20.600
São José do Norte...	1.340	2.410	2	10	—	—
São Leopoldo .....	9.360	20.200	10.850	41.240	410	620
São Lourenço .....	12.780	23.000	10	30	3.530	8.300
São Luiz Gonzaga...	13.320	25.300	70	220	400	800
São Pedro .....	4.190	8.260	500	1.900	600	900
São Sebastião do Cahy	16.100	35.640	8.000	30.400	1.330	2.000
São Sepé .....	2.140	4.500	70	230	1.420	3.200
São Vicente .....	4.330	9.100	60	200	5.560	12.500
Soledade .....	4.550	10.000	30	100	2.110	3.160
Taquara .....	12.080	26.400	9.080	34.500	850	1.280
Taquary .....	6.340	13.200	3.970	15.100	10	20
Torres .....	690	1.240	130	580	40	100
Triumpho .....	550	1.150	610	1.940	870	1.950
Uruguayana .....	1.890	3.600	—	—	—	—
Vaccaria .....	7.270	16.000	240	850	—	—
Venancio Ayres .....	17.170	38.100	130	480	670	1.000
Viamão .....	1.870	3.360	2.640	12.140	1.260	2.950
ESTADO.....	615.760	1.303.560	75.805	293.350	101.980	220.240



FEIJÃO		ALFAFA		BATATAS		TRIGO	
Area plantada em hectares	Produção em toneladas	Area plantada em hectares	Produção em toneladas	Area plantada em hectares	Produção em toneladas	Area plantada em hectares	Produção em toneladas
180	220	50	160	20	80	—	—
260	310	70	350	20	60	80	80
450	380	210	940	30	100	240	260
2.590	3.320	830	4.000	860	3.850	1.560	1.400
1.400	1.680	960	4.600	1.290	4.500	610	580
240	300	100	360	880	350	510	360
1.030	1.240	960	4.600	10	50	240	230
360	430	350	1.660	10	40	20	20
4.590	3.900	1.780	8.000	730	2.200	3.450	3.800
12.000	15.000	540	1.900	1.300	5.200	1.290	900
540	460	40	160	30	90	360	400
1.000	1.200	210	1.000	90	300	290	280
1.130	1.240	400	1.600	140	700	1.030	1.240
610	520	140	620	100	300	290	320
690	830	270	1.300	110	400	290	280
1.250	1.560	860	3.000	350	1.400	210	150
350	440	50	180	40	170	—	—
3.980	1.130	550	2.260	1.820	8.200	180	160
6.530	8.160	1.240	4.340	2.230	8.900	430	300
2.820	2.400	840	3.800	670	2.000	1.820	2.000
1.470	1.860	290	1.400	190	860	170	150
2.340	3.000	3.750	18.000	1.170	5.250	560	500
350	420	240	1.140	50	180	140	130
830	1.000	180	850	250	860	210	200
770	850	250	1.000	70	360	1.500	1.800
5.150	6.640	960	4.600	2.260	10.150	1.780	1.600
1.290	1.630	830	4.000	280	1.260	240	220
650	810	30	100	70	260	—	—
280	340	50	220	50	180	—	—
320	270	100	460	20	60	40	40
770	850	170	680	100	480	7.670	9.200
2.350	3.000	810	3.900	620	2.800	130	120
720	900	80	280	50	190	40	30
142.420	170.000	37.860	163.920	31.530	127.330	117.180	118.510

PRODUÇÃO AGRÍCOLA

MUNICÍPIOS	CANNA		FUMO		CEBOLAS	
	Area plantada em hectares	Produção em toneladas	Area plantada em hectares	Produção em toneladas	Area plantada em hectares	Produção em toneladas
Alegrete .....	—	—	—	—	3	16
Alfredo Chaves .....	250	280	30	20	12	74
Antonio Prado .....	280	310	—	—	2	12
Arroio Grande .....	—	—	—	—	45	360
Bagé .....	—	—	—	—	3	16
Bento Gonçalves .....	550	600	20	10	8	50
Bom Jesus .....	50	40	—	—	2	12
Caçapava .....	20	10	10	4	4	26
Cachoeira .....	900	540	3.080	2.000	22	143
Candelaria .....	240	260	3.900	2.460	3	19
Cangussú .....	70	40	2.770	1.800	12	78
Caxias .....	180	200	—	—	10	62
Conceição do Arroio.	4.200	6.300	40	20	60	480
Cruz Alta .....	150	120	1.460	820	6	36
Dom Pedrito .....	—	—	—	—	1	5
Dôres de Camaquã.	10	20	10	5	15	120
Encantado .....	240	260	60	40	5	31
Encruzilhada .....	50	30	550	360	50	325
Erechim .....	1.580	1.260	800	450	10	60
Estrella .....	3.270	3.600	40	25	12	74
Garibaldi .....	250	280	20	10	6	37
Gravatahy .....	1.330	2.000	20	10	26	208
Guahyba .....	210	320	—	—	3	24
Guaporé .....	910	1.000	2.480	1.560	15	93
Herval .....	—	—	—	—	2	11
Ijuhy .....	590	650	570	360	10	62
Itaquy .....	—	—	—	—	6	32
Jacuy .....	20	20	6.130	3.860	4	25
Jaguarão .....	—	—	—	—	200	1.080
Jaguary .....	250	280	510	320	10	62
Julio de Castilhos....	380	300	2.320	1.300	15	90
Lageado .....	1.050	1.150	1.170	740	18	112
Lagôa Vermelha ....	2.050	1.640	140	80	5	30
Lavras .....	—	—	—	—	10	54
Livramento .....	—	—	—	—	4	22
Montenegro .....	1.910	2.100	220	140	10	62
Nova Trento .....	—	—	—	—	5	31
Novo Hamburgo .....	90	100	—	—	1	6
Palmeira .....	3.500	2.800	1.430	800	8	48
Passo Fundo.....	100	80	800	450	20	120
Pelotas .....	—	—	20	10	400	3.200
Pinheiro Machado ...	—	—	—	—	5	27
Firatiny .....	—	—	90	60	30	195
Porto Alegre .....	10	20	—	—	2	16
Prata .....	10	10	—	—	5	31
Quarahy .....	—	—	—	—	1	5

AMENDOIM		UVAS		LARANJAS		LENTILHAS	
Area plantada em hectares	Produção em toneladas	Area plantada em hectares	Produção em toneladas	Area plantada em hectares	Produção em toneladas	Area plantada em hectares	Produção em toneladas
15	42	12	16	4	30	—	—
50	225	3.750	9.375	65	620	48	120
20	90	1.560	3.900	16	160	13	30
15	53	17	30	61	520	—	—
20	56	60	84	14	100	—	—
40	180	6.365	15.912	58	560	32	80
10	40	6	13	2	20	—	—
20	76	38	76	15	160	—	—
150	570	1.314	2.628	569	6.040	402	1.000
40	180	20	50	138	1.329	732	1.900
130	494	652	1.304	42	450	27	60
30	135	5.220	13.050	25	240	40	100
20	70	14	25	18	160	—	—
20	80	90	198	44	320	18	40
5	14	8	11	2	20	—	—
20	70	6	10	11	100	10	20
15	68	1.020	2.550	31	300	255	660
10	38	12	24	17	190	27	60
20	80	190	418	43	310	32	80
200	900	53	132	191	1.820	232	600
60	270	3.546	8.865	11	110	21	50
35	123	60	108	162	1.380	—	—
30	105	30	54	14	120	14	30
50	225	4.690	11.725	69	660	155	400
5	14	8	11	5	40	—	—
120	540	200	500	27	260	48	120
30	84	6	8	20	140	—	—
40	180	60	150	18	180	—	—
10	28	70	98	52	360	—	—
50	225	120	300	205	1.950	42	100
20	80	960	2.112	63	460	18	40
280	1.260	165	412	162	1.540	255	660
20	80	890	1.958	50	360	—	—
20	56	20	28	14	100	—	—
5	14	8	11	5	40	—	—
180	810	405	1.012	449	4.270	480	1.240
10	45	2.110	275	6	60	—	—
13	14	6	15	15	150	5	10
10	40	30	66	13	100	—	—
80	320	1.182	2.600	69	500	68	160
40	140	1.120	2.016	96	820	10	20
20	56	8	11	14	100	—	—
10	38	20	40	33	360	—	—
10	35	218	392	117	1.000	6	10
20	90	1.062	2.655	16	160	21	50
5	14	6	8	2	20	—	—

MUNICIPIOS	CANNA		FUMO		CEBOLAS	
	Area plantada em hectares	Produção em toneladas	Area plantada em hectares	Produção em toneladas	Area plantada em hectares	Produção em toneladas
Rio Grande .....	—	—	—	—	1.650	13.200
Rio Pardo .....	100	60	1.050	680	10	65
Rosario .....	—	—	—	—	6	32
Santa Cruz .....	210	230	7.900	4.980	20	124
Santa Maria .....	170	100	510	330	10	65
Santa Victoria .....	—	—	—	—	80	640
Santiago do Boqueirão	120	79	50	35	2	13
Santo Amaro .....	530	320	90	60	5	33
Santo Angelo .....	7.000	1.400	5.410	3.140	20	108
Santo Antonio .....	6.070	9.100	90	46	200	1.600
São Borja .....	500	100	—	—	5	27
São Francisco de Assis	250	150	280	180	6	39
São Francisco de Paula	80	60	10	5	8	48
São Gabriel .....	—	—	—	—	4	22
São Jeronymo .....	700	420	—	—	10	65
São João de Camaquã	10	20	70	35	15	120
São José do Norte...	—	—	—	—	2.816	22.528
São Leopoldo .....	1.270	1.400	220	140	10	62
São Lourenço .....	30	50	—	—	330	2.640
São Luiz Gonzaga....	3.100	620	1.240	720	30	162
São Pedro .....	140	150	100	65	10	62
São Sebastião do Cahy	2.730	3.000	50	30	20	124
São Sepé .....	330	260	170	110	1	7
São Vicente .....	70	40	—	—	2	13
Soledade .....	80	60	1.540	850	2	12
Taquara .....	1.360	1.500	320	200	5	31
Taquary .....	150	160	60	40	10	62
Torres .....	1.890	2.840	20	10	20	160
Triumpho .....	20	10	10	5	1	7
Uruguayana .....	50	10	—	—	1	5
Vaccaria .....	130	100	20	10	2	12
Venancio Ayres .....	80	90	1.270	800	3	19
Viamão .....	260	400	20	10	20	160
ESTADO.....	52.130	49.280	49.190	30.195	6.440	49.949

AMENDOIM		UVAS		LARANJAS		LENTILHAS	
Area plantada em hectares	Produção em toneladas	Area plantada em hectares	Produção em toneladas	Area plantada em hectares	Produção em toneladas	Area plantada em hectares	Produção em toneladas
10	35	139	250	2	20	—	—
20	76	15	30	28	300	45	100
10	28	60	84	5	40	—	—
100	450	150	375	378	3.600	202	520
160	608	563	1.126	113	1.200	34	80
6	21	295	531	4	40	—	—
10	38	16	32	14	150	27	60
10	38	5	10	4	50	—	—
150	420	130	182	26	180	71	180
380	1.330	228	410	29	250	694	1.800
15	42	6	8	2	20	—	—
50	190	112	224	12	130	6	10
10	40	830	1.826	131	950	22	50
20	56	20	28	7	50	—	—
150	570	45	90	64	680	10	20
30	105	24	43	14	120	—	—
10	35	26	46	47	400	—	—
300	1.350	180	450	372	3.540	171	440
80	280	114	205	61	520	80	200
100	280	110	154	22	150	56	130
60	270	158	395	35	340	17	40
60	270	200	500	402	3.820	175	450
30	114	5	10	4	50	—	—
20	76	14	28	5	60	10	20
10	40	40	88	48	350	16	40
460	2.070	850	2.125	307	2.920	517	1.200
30	135	12	30	842	8.000	786	1.900
10	35	6	10	3	30	—	—
20	76	5	10	19	210	—	—
10	28	8	11	2	20	—	—
100	400	183	402	168	1.210	—	—
60	270	74	185	157	1.500	50	120
26	91	20	36	218	1.860	—	—
4.530	18.214	42.050	95.170	6.618	61.440	6.000	15.000

PRODUÇÃO AGRÍCOLA — SAFRAS DE 1923-1928

SAFRA AGRÍCOLA	Área semeada em hectares	PRODUÇÃO		MÉDIA	
		Toneladas	Valor	Do peso em kilos por hectares	Do valor por hectare

MILHO

1922-1923	712.460	1.702.780	238.389:200\$	2.390,00	334\$600
1923-1924	596.220	1.313.900	262.780:000\$	2.203,71	440\$743
1924-1925	600.000	1.080.840	324.252:000\$	1.801,40	540\$420
1925-1926	618.000	1.125.990	337.797:000\$	1.821,99	546\$597
1926-1927	618.680	1.298.110	285.584:200\$	2.098,19	461\$602
1927-1928	615.760	1.303.560	312.854:400\$	2.116,99	508\$078

FEIJÃO

1922-1923	125.660	136.320	40.896:000\$	1.090,03	327\$011
1923-1924	120.600	148.810	50.595:400\$	1.233,91	419\$530
1924-1925	145.000	120.480	120.480:000\$	830,90	820\$897
1925-1926	148.000	126.970	38.091:000\$	857,91	257\$372
1926-1927	142.150	156.480	54.768:000\$	1.100,80	385\$283
1927-1928	142.420	170.000	61.200:000\$	1.193,65	360\$000

ARROZ

1922-1923	84.880	184.850	55.455:000\$	2.177,78	653\$334
1923-1924	68.560	143.950	51.822:000\$	2.099,62	755\$863
1924-1925	92.550	184.400	92.200:000\$	1.992,43	996\$218
1925-1926	102.480	204.970	61.491:000\$	2.000,09	600\$029
1926-1927	101.650	226.540	67.962:000\$	2.228,62	668\$588
1927-1928	101.980	220.240	77.084:000\$	2.159,63	755\$873

TRIGO

1922-1923	150.000	60.080	24.032:000\$	400,53	160\$213
1923-1924	96.000	110.400	44.160:000\$	1.150,00	460\$000
1924-1925	136.360	144.000	57.600:000\$	1.056,02	422\$411
1925-1926	126.600	108.560	43.424:000\$	857,50	343\$002
1926-1927	142.870	120.960	54.048:000\$	846,64	378\$302
1927-1928	117.180	118.510	61.625:200\$	1.011,35	525\$902

BATATA INGLEZA

1922-1923	39.500	124.030	22.325:400\$	3.140,00	565\$200
1923-1924	38.400	122.800	24.560:000\$	3.197,91	639\$583
1924-1925	40.000	107.810	21.562:000\$	2.695,25	539\$050
1925-1926	42.600	111.600	30.132:000\$	2.619,71	707\$323
1926-1927	33.180	110.440	33.132:000\$	3.328,51	998\$553
1927-1928	31.530	127.330	38.199:000\$	4.038,37	1.211\$512

SAFRA AGRICOLA	Area semeada em hectares	PRODUÇÃO		MÉDIA	
		Toneladas	Valor	Do peso em kilos por hectares	Do valor por hectare

### ALFAFA

1922-1923	34.000	204.000	32.640:000\$	6.000,00	960\$000
1923-1924	34.500	208.000	33.280:000\$	6.028,98	964\$638
1924-1925	36.000	168.000	33.600:000\$	4.666,66	933\$333
1925-1926	31.800	163.500	22.890:000\$	4.442,93	622\$011
1926-1927	37.000	165.400	29.772:000\$	4.470,27	804\$649
1927-1928	37.860	163.920	32.784:000\$	4.329,63	865\$927

### FUMO

1922-1923	36.650	18.640	11.184:000\$	508,59	305\$157
1923-1924	35.000	16.800	13.440:000\$	480,00	384\$000
1924-1925	39.600	19.000	19.000:000\$	479,80	479\$798
1926-1927	41.300	25.860	23.791:200\$	626,15	576\$058
1927-1928	49.190	30.195	33.214:500\$	613,84	675\$228

### OUTROS PRODUCTOS

1922-1923	1.525.360	1.851.900	369.273:000\$	1.214,07	242\$089
1923-1924	1.483.400	1.716.460	397.275:600\$	1.157,11	267\$814
1924-1925	1.499.500	1.749.600	427.855:000\$	1.166,78	285\$331
1925-1926	1.520.600	1.764.000	423.099:000\$	1.160,06	278\$245
1926-1927	1.531.650	1.866.100	444.944:000\$	1.218,35	290\$499
1927-1928	1.546.990	1.898.703	458.594:260\$	1.227,35	296\$442

### PRODUÇÃO GERAL NO ESTADO

1922-1923	2.707.910	4.282.600	794.194:600\$	1.581,51	293\$287
1923-1924	2.472.680	3.781.120	878.013:000\$	1.529,15	355\$085
1924-1925	2.589.010	3.574.130	1.096.549:000\$	1.380,50	423\$540
1925-1926	2.636.280	3.628.690	980.024:000\$	1.376,44	371\$745
1926-1927	2.648.480	3.969.820	994.001:400\$	1.498,93	375\$310
1927-1928	2.642.910	4.032.458	1.075.555:360\$	1.525,76	406\$958





# Estadística Industrial

MUNICIPIO DE PORTO ALEGRE  
**ARTIGOS MANUFACTURADOS — ANNO DE 1927**  
 I — Industrias textis

ESTATISTICA INDUSTRIAL

INDUSTRIAS	N.º de estabelec- mentos	Capital empregado	Pessoal da Administração				N.º de ope- rarios				Especie Força motriz Em H. P.	Especie	PRODUÇÃO ANNUAL				
			Sexo		Idade		Sexo		Idade				Especie	Quantidade	Em kilos	Em litros	Valor total
			Homem	Mulher	Maior de 18 annos	Menor	Homem	Mulher	Maior de 18 annos	Menor							
Fiação .....	3	15.200:000\$	—	—	—	655	607	1.262	—	1.520	Tecidos ....	Metros	548.600	—	—	14.500:000\$	
Fabrica de escovas, etc. ...	3	265:000\$	7	1	8	47	26	52	21	—	Escovas ...	—	108.500	—	—	397:000\$	
Fabrica de meias .....	1	150:000\$	1	—	1	1	12	9	4	35	Vassouras .	—	61.000	—	—	95:000\$	
Tinturarias .....	19	65:800\$	22	—	22	25	—	24	1	6	Espanadores	—	5.500	—	—	34:000\$	
Cordoaria .....	1	1:500\$	1	—	1	—	—	—	—	—	Brochas ...	—	21.000	—	—	38:000\$	
											Pinceis ...	—	16.000	—	—	28:800\$	
											Meias .....	—	48.000	—	—	240:000\$	
											Roupas ...	Diver.	33.900	—	—	203:400\$	
											Corda .....	—	—	—	—	3:000\$	
<b>Total .....</b>	<b>27</b>	<b>15.682:300\$</b>	<b>31</b>	<b>1</b>	<b>32</b>	<b>728</b>	<b>645</b>	<b>1.347</b>	<b>26</b>	<b>1.567</b>	—	—	<b>842.500</b>	—	—	<b>15.539:200\$</b>	

ARTIGOS MANUFACTURADOS — ANNO DE 1927

II — Industrias de couros, de pelles e de outras materias duras do reino animal

INDUSTRIAS	N.º de estabelecimentos	Capital empregado						Pessoal da Administração						N.º de operarios			Força Motriz em H.P.	Especie	PRODUÇÃO ANNUAL			Valor total	
		Homem		Mulher		Idade		Homem		Mulher		Idade		Homem	Mulher	Menor de 18 annos			Especie	Quantidade	Em kilos		Em litros
		Sexo		Idade		Sexo		Idade		Sexo		Idade											
		Menor de 18 annos	Menor	Homem	Mulher	Menor de 18 annos	Menor	Homem	Mulher	Menor de 18 annos	Menor												
Fab. de correias e cortume	2	1.280:000\$		8	—	8	—	77	—	72	5	75	Correias ..	—	180.000	—	—	—	1.550:000\$				
Cortumes .....	2	280:000\$		4	4	4	11	11	—	11	—	31	Couros ....	—	18.000	—	—	600:000\$					
Fabrica de balas .....	1	50:000\$		3	3	3	4	4	3	3	1	—	Couros ....	—	12.500	—	—	800:000\$					
Fab. de bolsas, carteiras etc.	1	20:000\$		2	2	2	3	3	1	3	1	1	Malas .....	—	1.800	—	—	90:000\$					
Fabrica de pelles .....	1	20:000\$		1	1	1	2	2	—	2	—	3	Bolsas .....	—	2.000	—	—	50:000\$					
Fabrica de bolsas .....	2	10:000\$		2	2	2	4	4	2	6	—	3	Carteiras ...	—	1.000	—	—	15:000\$					
													Malas .....	—	700	—	—	35:000\$					
													Boás .....	—	100	—	—	50:000\$					
													Bolsas .....	—	1.800	—	—	45:000\$					
<b>Total .....</b>	<b>9</b>	<b>1.660:000\$</b>		<b>20</b>	<b>20</b>	<b>20</b>	<b>101</b>	<b>3</b>	<b>97</b>	<b>7</b>	<b>111</b>	<b>—</b>	<b>—</b>	<b>217.900</b>	<b>—</b>	<b>—</b>	<b>—</b>	<b>3.235:000\$</b>					

## ARTIGOS MANUFACTURADOS — ANNO DE 1927

## III — Industrias de madeiras

INDUSTRIAS	N.º de estabelecimentos	Capital empregado	Pessoal da Administração				N.º de operários				Força Motriz em H. P.	Especie	PRODUÇÃO ANNUAL			Valor total
			Sexo		Idade		Sexo		Idade				Unidade	Em kilos	Em litros	
			Homem	Mulher	Maior de 18 annos	Menor	Homem	Mulher	Maior de 18 annos	Menor						
Fab. caixas e beneficiamento de madeira .....	5	900:000\$	16	16	113	101	12 215	101	12 215	—	Taboas ....	59.166	—	—	1.395:000\$	
Benef. de madeira .....	4	520:000\$	13	13	71	61	10 185	61	10 185	—	Caixas ....	168.000	—	—	672:000\$	
Fabrica de molduras .....	3	180:000\$	6	6	25	13	38	—	37	M <sup>2</sup>	Taboas ....	56.500	—	—	1.100:000\$	
Fabrica de encostos .....	1	120:000\$	3	3	20	20	—	—	18	Dz.	Molduras ..	47.750	—	—	455:000\$	
Fab. de formas para calçados .....	1	50:000\$	2	2	11	11	—	—	10	—	Cadeiras ..	7.000	—	—	450:000\$	
Fab. de frigorificos, carrinhos e escadas .....	1	40:000\$	2	2	18	18	—	—	—	—	Formas ...	350	—	—	70:000\$	
Tanoaria .....	6	36:500\$	8	8	12	11	1	—	20	—	Frigor. ....	400	—	—	105:000\$	
Tornearias .....	3	17:000\$	3	3	5	5	—	—	—	—	Carr. mão..	800	—	—	20:000\$	
Fabrica de escadas .....	1	10:000\$	1	1	2	2	—	—	5	—	Escadas ...	8.300	—	—	36:000\$	
Total .....	25	1.873:500\$	54	54	277	13 267	23 493	—	—	—	Barris ....	—	—	—	68:780\$	
											Diversos ...	—	—	—	26:000\$	
											Escadas ...	80	—	—	16:000\$	
											—	353.346	—	—	4.413:780\$	

## ARTIGOS MANUFACTURADOS — ANNO DE 1927

## IV — Meta Ilurgia

INDUSTRIAS	N.º de estabelecimentos	Capital empregado	Pessoal da Administração				N.º de operarios				Força Motriz em H.P.	Especie	PRODUÇÃO ANNUAL				
			Sexo		Idade		Sexo		Idade				Especie	Quantidade	Em kilos	Em litros	Valor total
			Homem	Mulher	Maiores de 18 annos	Menor	Homem	Mulher	Maiores de 18 annos	Menor							
Fab. de cofres, camas e fogões .....	1	3.000:000\$	9	—	9	—	260	—	213	47	150	—	—	—	—	1.000:000\$	
Fab. de camas e fogões ...	4	2.000:000\$	24	—	24	—	242	—	223	19	144	—	—	—	—	2.000:000\$	
Artefactos de ferro .....	8	1.138:500\$	24	—	24	—	14	2	91	15	108	—	—	—	—	1.000:000\$	
Fabrica de pregos .....	1	1.000:000\$	4	—	4	—	30	—	26	4	60	—	—	—	—	2.853:000\$	
Fabrica de balanças .....	4	437:000\$	10	—	10	—	48	—	44	4	42	—	—	—	—	2.613:660\$	
Utensilios de cozinha ...	2	400:000\$	5	—	5	—	34	8	38	4	36	—	—	—	—	1.795:000\$	
Fab. de machinas agrarias	2	300:000\$	7	—	7	—	105	—	102	3	40	—	—	—	—	1.260:000\$	
Fab. de tellas de arame ...	1	300:000\$	7	—	7	—	76	—	74	2	44	—	—	—	—	700:000\$	
Fab. de machinas formicidas, bicycletas, bombas de irrigação .....	1	250:000\$	4	—	4	—	20	—	15	5	30	—	—	—	—	480:000\$	
Fabrica de cofres .....	1	200:000\$	2	—	2	—	17	—	14	3	15	—	—	—	—	50:000\$	
Artef. de folhas de Flandres	34	143:200\$	52	—	48	4	40	1	38	3	7	—	—	—	—	18:000\$	
Fundição .....	6	89:000\$	8	—	8	—	33	—	28	5	21	—	—	—	—	2:000\$	
Fabrica de parafusos .....	1	80:000\$	8	—	2	—	3	—	3	—	7	—	—	—	—	2.000:000\$	
Total .....	64	9.337:700\$	158	—	154	4	1.012	11	909	114	704	—	—	—	—	19.495:580\$	

ARTIGOS MANUFACTURADOS — ANNO DE 1927

V — Cerâmica

INDUSTRIAS	N.º de estabelecimentos	Capital empregado	Pessoal da Administração						N.º de operários			Força Motriz em H.P.	Especie	PRODUÇÃO ANNUAL			Valor total
			Sexo		Idade		Sexo		Idade		Unidade			Em kilos	Em litros		
			Homem	Mulher	Maiores de 18	Menores de 18	Homem	Mulher	Maiores de 18	Menores de 18							
			Quantidade	Em kilos	Em litros												
Fabrica de vidros .....	2	1.050:000\$	10	—	153	33	170	21	26	Vidro .....	—	—	—	1.470:000\$			
Fabrica de garrafas .....	1	1.010:000\$	5	—	130	—	100	30	60	Garrafas ..	—	5.000.000	—	2.000:000\$			
Fabrica de louças .....	2	500:000\$	7	—	42	18	48	12	31	Louças .....	—	250.000	—	1.000:000\$			
Ceramica refractaria .....	1	400:000\$	3	—	19	—	19	—	60	Tijolos, etc.	—	1.400	—	840:000\$			
Fabrica de mosaicos .....	3	275:000\$	5	—	45	—	43	2	10	Tijoletas ..	m <sup>2</sup>	34.000	—	300:000\$			
Fab. de louças de barro..	5	220:000\$	8	—	65	3	68	—	118	Div. peças..	—	1.116.000	—	528:000\$			
Fabrica de espelhos .....	3	82:000\$	10	—	33	—	33	—	42	Vel. filtro..	—	2.000	—	482:500\$			
Olaria .....	9	72:000\$	10	—	61	—	50	11	—	Espelhos ..	—	14.500	—	456:000\$			
Vitreaux .....	2	12:000\$	4	—	4	—	4	—	2	Vitraes .....	—	5.000.000	—	24:000\$			
Total .....	28	3.621:000\$	62	—	552	59	535	76	349	—	—	11.417.900	—	7.557:750\$			

## ARTIGOS MANUFACTURADOS — ANNO DE 1927

## VI — Productos quimicos propria mente ditos e productos analogos

INDUSTRIAS	N.º de estabelecimentos	Capital empregado	Pessoal da Administração						N.º de operarios			Força Motriz em H.P.	Especie	PRODUCCÃO ANNUAL			Valor total
			Sexo		Idade		Sexo		Idade		Especie			Quantidade	Em kilos	Em litros	
			Homem	Mulher	Maiores de 18 annos	Menores	Homem	Mulher	Maiores de 18 annos	Menores							
			Homem	Mulher	Maiores de 18 annos	Menores	Homem	Mulher	Maiores de 18 annos	Menores							
Diversos .....	2	850:000\$	6	—	6	—	36	8	43	1	65	Diversos ...	—	—	—	2.552:000\$	
Fabrica de sabonetes e perfumarias .....	1	600:000\$	5	—	5	—	12	11	18	5	30	Sabonetes . Perfumarias	—	—	—	720:000\$ 20:000\$	
Fabrica de papelão .....	2	300:000\$	4	—	4	—	33	1	25	9	50	Papelão ..	—	600.000	—	600:000\$	
Fabrica de sabonetes .....	2	168:000\$	4	—	4	—	4	3	7	—	13	Sabonetes .	—	—	—	349:500\$	
Fabrica de perfumarias ...	1	100:000\$	3	—	3	—	20	3	18	5	15	Perfumes ..	Dzs.	5.000	—	300:000\$	
Fabrica de oleos vegetaes..	1	50:000\$	2	—	2	—	4	—	2	2	8	Oleos .....	—	—	—	100:000\$	
Fabrica de velas .....	2	35:000\$	3	—	3	—	7	—	5	2	8	Velas .....	—	50.000	—	224:000\$	
Fabrica de sabão .....	5	21:000\$	3	—	3	—	6	—	6	—	—	Sabão .....	—	—	—	52:640\$	
Fabrica de dentifricios ...	1	15:000\$	1	—	1	—	2	—	2	—	—	Pasta dent.	Tub.	30.000	—	90:000\$	
Fabrica de insecticidas ...	1	15:000\$	2	—	2	—	2	—	2	—	6	Insecticidas	Latas	18.666	—	28:000\$	
Fabrica de velas de cera ...	1	10:000\$	1	—	1	—	1	—	1	—	—	Velas .....	—	—	—	25:000\$	
Total .....	19	2.164:000\$	34	—	34	—	127	26	129	24	195	—	—	2.718.991	650.000	—	5.061:140\$

## MUNICIPIO DE PORTO ALEGRE —

## ARTIGOS MANUFACTURADOS —

## VII INDUSTRIAS

INDUSTRIAS	N.º de estabelecimentos	Capital empre- gado	PESSOAL DA ADMINISTRAÇÃO				N.º DE OPERARIOS			
			Sexo		Idade		Sexo		Idade	
			Homem	Mulher	Maior de 18 annos	Menor	Homem	Mulher	Maior de 18 annos	Menor
Fab. cerveja .....	1	9.000:000\$	22	2	24	—	320	—	294	26
Moinho de trigo.....	3	8.300:000\$	16	—	14	2	98	15	113	—
Benef. de arroz.....	6	7.050:000\$	30	—	30	—	259	—	259	—
Benef. de banha.....	5	4.630:000\$	24	—	23	1	152	—	125	27
Fab. de bebidas.....	7	1.150:000\$	18	—	18	—	131	5	123	13
Torref. moagem de café.	16	1.120:000\$	36	—	36	—	98	20	117	1
Fabrica de massa e torr. de café.....	4	950:000\$	9	—	9	—	38	13	35	16
Padarias .....	43	943:000\$	58	—	58	—	312	2	287	27
Fab. caramellos .....	3	670:000\$	8	—	8	—	68	12	47	33
Fab. chocolate .....	1	650:000\$	8	2	10	—	69	205	223	51
Fabricas de bebidas e torref. de café.....	2	530:000\$	13	1	14	—	20	7	25	2
Fab. biscoutos .....	5	525:000\$	5	—	5	—	64	42	84	22
Moinho milho .....	1	400:000\$	9	—	9	—	42	2	44	—
Fab. caramellos e torref. de café .....	2	180:000\$	4	—	4	—	23	31	41	13
Fab. massas .....	4	155:000\$	4	—	4	—	13	12	13	12
Eng. assucar e mandioca	2	100:000\$	2	—	2	—	9	—	9	—
Fab. conservas de carne.	2	90:000\$	5	—	5	—	14	—	14	—
Fab. aveia em flócos....	1	70:000\$	2	—	2	—	4	—	4	—
Fab. de colorau.....	1	50:000\$	1	—	1	—	6	—	6	—
Fab. salchichas .....	2	35:000\$	4	—	4	—	6	—	6	—
Fab. bebidas diversas...	1	27:000\$	1	—	1	—	3	—	3	—
Fab. linguça .....	1	10:000\$	1	—	1	—	1	2	3	—
Fab. sorvetes e gelados.	1	8:000\$	1	—	1	—	2	—	2	—
TOTAL.....	144	36.643:000\$	281	5	283	3	1.752	368	1.867	253



ESTATÍSTICA INDUSTRIAL

ANNO DE 1927

DA ALIMENTAÇÃO

Força motriz em H. P.	ESPECIE	PRODUÇÃO ANNUAL				VALOR TOTAL
		UNIDADE		Em kilos	Em litros	
		Especie	Quantidade			
515	Cerveja .....	—	—	—	8.035.371	11.733:213\$
750	Farinha .....	—	—	27.100.000	—	27.100:000\$
1.035	Arroz .....	—	—	44.048.160	—	43.208:160\$
2.055	Banha .....	Caixas	187.150	—	—	27.982:115\$
100	Bebidas .....	—	—	—	8.927.857	2.715:000\$
224	Café .....	—	—	808.400	—	3.011:100\$
	Massas .....	—	—	778.200	—	1.050:600\$
87	Café .....	—	—	314.725	—	975:972\$
145	Pão .....	—	—	5.554.026	—	5.920:280\$
	Biscoutos .....	—	—	2.299.632	—	7.425:600\$
21	Balas .....	—	—	257.000	—	622:500\$
110	Chocolate .....	—	—	600.000	—	1.374:000\$
41	Licores .....	—	—	—	160.000	312:000\$
	Vinagre .....	—	—	—	96.000	57:000\$
	Café .....	—	—	225.000	—	875:000\$
59	Biscoutos .....	—	—	446.000	—	1.445:000\$
135	Farinha .....	—	—	7.980.000	—	1.995:000\$
36	Caramellos .....	—	—	147.000	—	322:500\$
	Café .....	—	—	123.000	—	399:000\$
21	Massas .....	—	—	165.000	—	270:000\$
20	Assucar .....	—	—	1.716.000	—	1.759:000\$
	Farinha .....	—	—	1.000.000	—	200:000\$
10	Conserva .....	Lata	27.000	—	—	196:000\$
10	Aveia .....	Lata	70.000	—	—	140:000\$
25	Vermelhão .....	—	—	240.000	—	360:000\$
7	Salchichas .....	—	—	17.500	—	105:000\$
—	Bebidas .....	—	—	—	40.000	50:000\$
2	Linguica .....	—	—	20.000	—	40:000\$
3	Gelados .....	—	—	—	—	15:000\$
5.411	—	—	284.150	93.839.643	10.259.228	141.659:040\$

## MUNICIPIO DE PORTO ALEGRE —

## ARTIGOS MANUFACTURADOS —

## VIII — INDUSTRIAS DE

INDUSTRIAS	N.º de estabelecimentos	Capital empregado	PESSOAL DA ADMINISTRAÇÃO				N.º DE OPERARIOS			
			Sexo		Idade		Sexo		Idade	
			Homem	Mulher	Maior de 18 annos	Menor	Homem	Mulher	Maior de 18 annos	Menor
Fab. calçados .....	14	2.235:000\$	34	3	37	—	226	171	355	42
Fab. chapéus .....	3	2.150:000\$	21	2	23	—	193	101	249	45
Fab. camisas .....	5	935:000\$	12	2	14	—	17	100	114	3
Alfaiataria .....	91	764:000\$	111	—	111	—	142	—	134	8
Artefactos de tecidos...	1	300:000\$	3	—	3	—	30	18	48	—
Fab. malhas .....	4	272:000\$	6	—	6	—	4	31	35	—
Confecções .....	10	206:000\$	6	11	17	—	47	20	62	5
Fab. chapéus p. <sup>as</sup> senhoras	21	92:400\$	13	15	21	7	5	49	47	7
Fab. botões .....	2	90:000\$	2	—	2	—	25	15	37	3
Fab. bonets .....	4	79:000\$	5	—	5	—	11	4	15	—
Fab. de chapéus de sol..	2	20:000\$	2	—	2	—	3	—	2	1
Fab. tamancos .....	5	14:500\$	6	—	6	—	10	—	10	—
Fab. de sandalias.....	1	10:000\$	1	—	1	—	3	1	4	—
Fab. saltos .....	1	10:000\$	1	—	1	—	6	—	5	1
TOTAL.....	164	7.177:900\$	223	33	249	7	722	510	1.117	115

ESTATÍSTICA INDUSTRIAL

ANNO DE 1927

VESTUÁRIO E TOUCADOR

Força motriz em H. P.	ESPECIE	PRODUÇÃO ANNUAL				VALOR TOTAL
		UNIDADE		Em kilos	Em litros	
		Especie	Quantidade			
127	Calçados .....	—	270.800	—	—	5.245:500\$
215	Chapéus .....	—	782.400	—	—	5.720:000\$
11	Camisas .....	—	141.506	—	—	2.192:920\$
—	Roupas .....	—	8.109	—	—	1.443:402\$
—	Diversos .....	—	20.000	—	—	1.000:000\$
	Roupas .....	—	29.266	—	—	439:000\$
13	Colletes .....	—	3.700	—	—	60:000\$
	Meias .....	—	48.000	—	—	240:000\$
4	Roupas brancas .....	—	21.485	—	—	203:500\$
	Vestidos .....	—	1.225	—	—	122:500\$
—	Chapéus .....	—	9.880	—	—	257:000\$
22	Botões .....	Dzs.	920.000	—	—	276:000\$
—	Bonets .....	—	22.175	—	—	240:000\$
—	Chapéus .....	—	2.300	—	—	54:000\$
—	Tamancos .....	—	51.000	—	—	58:800\$
2	Sandalias .....	—	3.000	—	—	30:000\$
—	Saltos .....	—	72.000	—	—	18:000\$
394	—	—	2.406.846	—	—	17.600:622\$

## ARTIGOS MANUFACTURADOS — ANNO DE 1927

## IX — Industrias de Mobiliario e accessorios

INDUSTRIAS	N.º de estabelecimentos	PESSOAL DA ADMINISTRAÇÃO						N.º DE OPERARIOS				Especie	PRODUÇÃO ANNUAL			Valor total
		Sexo		Idade		Sexo		Idade		Especie	Quantidade		Em kilos	Em litros		
		Homem	Mulher	Maior de 18 annos	Menor	Homem	Mulher	Maior de 18 annos	Menor							
		Capital empregado		Força motriz em HP.												
Movéis .....	28	93	—	93	—	850	112	906	56	584	Movéis ....	71.233	—	—	11.726:200\$	
Marcenaria .....	22	28	1	29	—	46	—	38	8	31	Movéis div.	—	—	—	241:800\$	
Movéis de vime.....	2	2	—	2	—	14	3	13	4	—	Movéis ....	5.550	—	—	82:500\$	
Colchoaria .....	4	4	—	4	—	5	—	5	—	—	Colchões ..	1.210	—	—	16:350\$	
Estofaria .....	2	3	—	3	—	3	—	3	—	—	—	—	—	—	17:000\$	
<b>TOTAL.....</b>	<b>58</b>	<b>130</b>	<b>1</b>	<b>131</b>	<b>—</b>	<b>918</b>	<b>115</b>	<b>965</b>	<b>68</b>	<b>615</b>	<b>—</b>	<b>77.993</b>	<b>—</b>	<b>—</b>	<b>11.083:850\$</b>	

## ARTIGOS MANUFACTURADOS — ANNO DE 1927

## X — Indústrias de edificação

INDÚSTRIAS	N.º de estabelecimentos	Capital empregado	PESSOAL DA ADMINISTRAÇÃO				N.º DE OPERÁRIOS				Força motriz em HP.	Especie	PRODUÇÃO ANNUAL			Valor total
			Idade		Sexo	Idade		Sexo	Especie	Quantidade			Em kilos	Em litros		
			Maiores de 18 annos	Menores		Maiores de 18 annos	Menores									
			Homem	Mulher	Homem	Mulher	Homem	Mulher	Unidade	Em kilos			Em litros			
Marmorarias .....	6	358:000\$	14	—	74	—	69	5	—	—	—	—	—	—	—	1.549:045\$
Obras de gesso .....	7	213:000\$	11	—	32	—	28	4	—	—	—	—	—	—	—	438:000\$
Esquadrias .....	5	95:000\$	9	—	31	—	28	3	42	—	—	—	—	—	—	204:000\$
Fabrica de armações .....	8	32:000\$	10	—	15	—	14	1	7	—	—	—	—	—	—	56:000\$
TOTAL .....	26	698:000\$	44	—	152	—	139	13	143	—	—	—	—	—	—	2.247:045\$

ARTIGOS MANUFACTURADOS — ANNO DE 1927

XI — Materias e objectos de transporte

INDUSTRIAS	N.º de estabelecimentos	Capital empregado				PESSOAL DA ADMINISTRAÇÃO				N.º DE OPERARIOS				Força motriz em HP.	Especie	PRODUÇÃO ANNUAL			
		Sexo		Idade	Sexo		Idade	Sexo		Idade	Sexo		Especie			Quantidade	Em kilos	Em litros	Valor total
		Homem	Mulher		Menor de 18 annos	Menor		Homem	Mulher		Menor de 18 annos	Menor							
		Homem	Mulher	Menor de 18 annos	Menor	Homem	Mulher	Menor de 18 annos	Menor										
Estaleiros .....	2	8	—	8	—	120	—	34	Reparações.	—	—	—	—	—	—	600:000\$			
Carrocerias .....	6	8	—	8	—	39	3	12	Carrocerias	—	246	—	—	—	—	788:845\$			
TOTAL.....	8	16	—	16	—	159	3	46	—	—	246	—	—	—	—	1.388:845\$			

## ARTIGOS MANUFACTURADOS — ANNO DE 1927

## XII — Industrias relativas ás sciencias, letras e artes — Industrias de luxo

INDUSTRIAS	N.º de estabelecimentos	PESSOAL DA ADMINISTRAÇÃO				N.º DE OPERARIOS				Força motriz em HP.	Especie	PRODUCCAO ANNUAL				
		Sexo		Idade		Sexo		Idade				Especie	Unidade	Em kilos	Em litros	Valor total
		Homem	Mulher	Maior de 18 annos	Menor	Homem	Mulher	Maior de 18 annos	Menor							
		Capital empregado	Homem	Mulher	Maior de 18 annos	Menor	Homem	Mulher	Maior de 18 annos							
Lythographias .....	2	10	—	10	—	94	—	93	1	69	Gravação...	—	—	404:000\$		
Photographias .....	11	13	—	13	—	11	—	11	—	—	Retratos ..	—	—	165:000\$		
Fabrica de carimbos .....	3	4	—	4	—	32	—	28	4	8	{ Carimbos, Placas.... Gravações.	6.800	—	98:000\$		
Ourivesaria .....	1	1	—	1	—	4	—	4	—	—	Jóias .....	350	—	176:000\$		
Instrumentos de corda.....	2	3	—	3	—	7	—	6	1	7	Instrument.	1.604	—	370:000\$		
Officinas de pinturas.....	5	6	—	6	—	3	—	3	—	—	—	—	—	70:000\$		
Fabrica de brinquedos.....	1	1	—	1	—	2	—	2	—	5	Brinquedos.	—	—	74:250\$		
TOTAL.....	25	38	—	38	—	153	—	147	6	89	—	10.954	—	25:700\$		
														8:000\$	1.380:966\$	

## ARTIGOS MANUFACTURADOS — ANNO DE 1927

## XIII—Industrias diversas

INDUSTRIAS	N.º de estabelecimentos	Capital empregado	PESSOAL DA ADMINISTRAÇÃO				N.º DE OPERARIOS			Força motriz em HP.	Especie	PRODUÇÃO ANNUAL			Valor total
			Idade		Sexo	Idade		Sexo	Especie			Quantidade	Em kilos	Em litros	
			Homem	Mulher		Maiores de 18 anos	Menor								
Fabrica de fumo e cigarros .....	2	200:000\$	3	—	5	10	9	6	19	{ Fumo . . . . .	—	14.600	—	184:400\$	
Fabrica de caixas de papelão .....	2	162:000\$	5	—	10	41	34	17	11	{ Cigarros . . . . . Papelão . . . . .	Carteiras	250.000	—	125.000\$	
Fabrica de cigarros ..	2	140:000\$	5	1	4	39	31	12	8	{ Cigarros . . . . .	Carteiras	975.900	—	600:000\$	
Cartonagem .....	3	108:000\$	4	1	9	9	13	5	7	—	—	—	—	487:950\$	
Fabrica de alcochoados	4	85:000\$	6	2	18	28	45	1	7	{ Acolchoados	—	13.200	—	264:000\$	
Fabrica de apparelhos orthopedicos .....	1	5:000\$	1	—	3	—	3	—	3	{ Perna, etc..	—	14	—	11:200\$	
TOTAL.....	14	700:000\$	24	4	49	127	135	41	55	—	—	1.239.114	614.600	2.005:550\$	



XIV  
Industrias Reunidas

MUNICIPIO DE PORTO ALEGRE

ARTIGOS MANUFACTURADOS

XIV — Industrias

INDUSTRIAS	Numero de estabelecimentos	Capital empregado	PESSOAL DA ADMINISTRAÇÃO			
			Sexo		Idade	
			Homem	Mulher	Maior de 18 annos	Menor
Fabricas de bebidas, perfumarias e gelo.....	1	800:000\$	6	—	6	—
Fabricas de adubos e beneficiamento de arroz.....	1	500:000\$	3	—	3	—
Fabricas de café, cigarros e bebidas.....	1	180:000\$	3	—	3	—
Fabricas de sabão e bebidas.....	1	150:000\$	3	—	3	—
Fabricas de vassouras, etc. ....	1	100:000\$	2	—	2	—
Fabricas de malas e colchões.....	2	34:000\$	5	—	5	—
Fabricas de malas, colchões e camas.....	1	25:000\$	2	—	2	—
Fabricas de café e sabão.....	1	20:000\$	2	—	2	—
Colchoaria e correia.....	1	2:000\$	1	—	1	—
<b>TOTAL.....</b>	<b>10</b>	<b>1.811:000\$</b>	<b>27</b>	<b>—</b>	<b>27</b>	<b>—</b>

ESTATISTICA INDUSTRIAL

— ANNO DE 1927

Reunidas

NUMERO DE OPERARIOS				Força motriz em H. P.	E S P E C I E	PRODUCCÃO ANNUAL				VALOR TOTAL
Sexo		Idade				UNIDADE		Em kilos	Em litros	
Homen	Mulher	Maiores de 18 annos	Menor			Especie	Quantidade			
19	9	26	2	67	Bebidas ....	—	—	—	580.000	580:000\$
					Perfumarias.	—	35.000	—	—	560:000\$
					Gelo .....	—	—	600.000	—	60:000\$
70	—	70	—	150	Adubos .....	—	—	2.000.000	—	600:000\$
					Arroz .....	—	—	5.400.000	—	5.220:000\$
7	9	14	2	20	Café .....	—	—	55.000	—	165:000\$
					Cigarros ...	Carteiras	60.000	—	—	30:000\$
					Bebidas ....	—	—	—	120.000	240:000\$
18	—	14	4	5	Sabão .....	—	—	170.000	—	170:000\$
					Bebidas ....	—	—	—	150.000	300:000\$
18	17	28	7	15	Vassouras ..	Duzia	10.500	—	—	105:000\$
					Espanadores	Duzia	300	—	—	7:200\$
					Escovas ....	—	6.000	—	—	60:000\$
					Vassouras de piassaba .	Duzia	600	—	—	4:800\$
					Botões .....	Duzia	72.000	—	—	40:920\$
8	—	6	2	2	Malas .....	—	2.444	—	—	60:000\$
					Colchões ...	—	2.100	—	—	38:000\$
7	—	4	3	5	Malas .....	—	500	—	—	7:500\$
					Colchões ...	—	900	—	—	13:500\$
					Camas .....	—	700	—	—	21:000\$
3	—	3	—	5	Café .....	—	—	35.000	—	105:000\$
					Sabão .....	—	—	120.000	—	120:000\$
1	—	1	—	—	Colchões ...	—	100	—	—	1:200\$
					Diversos ...	—	560	—	—	2:800\$
151	35	166	20	269	—	—	191.704	8.380.000	850.000	8.511:920\$

MUNICIPIO DE PORTO ALEGRE

RESUMO —

INDUSTRIAS	Numero de estabelecimentos	Capital empregado	PESSOAL DA ADMINISTRAÇÃO			
			Sexo		Idade	
			Homem	Mulher	Maior de 18 annos	Menor
I INDUSTRIAS TEXTIS .....	27	15.682:300\$	31	1	32	—
II INDUSTRIAS DE COUROS, DE PELLAS E DE OUTRAS MATERIAS DURAS DO REINO ANIMAL.....	9	1.660:000\$	20	—	20	—
III INDUSTRIAS DE MADEIRAS.....	25	1.873:500\$	54	—	54	—
IV METALLURGIA .....	64	9.337:700\$	158	—	154	4
V CERAMICA .....	28	3.621:000\$	62	—	62	—
VI PRODUCTOS CHIMICOS PROPRIAMENTE DITO E PRODUCTOS ANALOGOS .....	19	2.164:000\$	34	—	34	—
VII INDUSTRIAS DA ALIMENTAÇÃO.....	144	36.643:000\$	281	5	283	2
VIII INDUSTRIAS DE VESTUARIO E TUCADOR .....	164	7.177:900\$	223	33	249	7
IX INDUSTRIAS DE MOBILIARIO E ACCESSORIOS .....	58	6.263:500\$	130	1	131	—
X INDUSTRIAS DE EDIFICAÇÃO.....	26	698:000\$	44	—	44	—
XI MATERIAES E OBJECTOS DE TRANSPORTE .....	8	451:000\$	16	—	16	—
XII INDUSTRIAS RELATIVAS A'S SCIENCIAS, LETTRAS E ARTES. INDUSTRIAS DE LUXO.....	25	811:500\$	38	—	38	—
XIII INDUSTRIAS DIVERSAS .....	14	700:000\$	24	4	28	—
XIV INDUSTRIAS REUNIDAS .....	10	1.811:000\$	27	—	27	—
TOTAL.....	621	88.894:400\$	1.142	44	1.172	14

ESTATISTICA INDUSTRIAL


ANNO DE 1927

NUMERO DE OPERARIOS				Força motriz em H. P.	PRODUÇÃO ANNUAL			
Sexo		Idade			EM UNIDADE	EM KILOS	EM LITROS	VALOR TOTAL
Homem	Mulher	Maior de 18 annos	Menor					
728	645	1.347	26	1.567	842.500	—	—	15.539:200\$
101	3	97	7	111	217.900	—	—	3.235:000\$
277	13	267	23	493	353.346	—	—	4.413:780\$
1.012	11	909	114	704	508.557	4.048.800	—	19.495:580\$
552	59	535	76	349	11.417.900	—	—	7.557:750\$
127	26	129	24	195	2.718.991	650.000	—	5.061:140\$
1.752	368	1.867	253	5.411	284.150	93.839.643	10.259.228	141.659:040\$
722	510	1.117	115	394	2.406.846	—	—	17.600:622\$
918	115	965	68	615	77.993	—	—	11.083:850\$
152	—	139	13	143	3.169	—	—	2.247:045\$
162	—	159	3	46	246	—	—	1.388:845\$
153	—	147	6	89	10.954	—	—	1.390:900\$
49	127	135	41	55	1.239.114	614.600	—	2.005:550\$
151	35	166	20	269	191.704	8.380.000	850.000	8.511:920\$
6.856	1.912	7.979	789	10.441	20.273.370	107.533.043	11.109.228	241.190:222\$



AS

Capacidade em kws. motrizes em kws.	Pessoal empregado	Extensão em quilômetros	LINE TRANSMI
34	2	5	
300	6	5	Tr
3	1	—	
3	1	500	
200	14	13	Tr
194	7	33	Tr
2	1	—	
—	1	300 m	
—	1	180 m	
—	1	200 m	
—	1	150 m	
—	1	180 m	
126	3	6	Tr
4	1	—	
240	5 + e	51	Tr
410	9	20	Tr
90	4	18	Tr
—	2	1	
252	18	36	Tr
180	14	3	Tr
5	1	1,5	
2.043	94	599	



USINAS HYDRO-ELECTRICAS

MUNICIPIOS	Estado	Município	Potencia total da queda em H.P.	Queda de queda em metros	Participação	Instalada em	Potencia em	Localidades servidas pela usina	N.º de turbinas	Tipo de turbinas	Potencia total das turbinas em HP	Capacidade total das turbinas em kw	Potencia compr. agudo	LINHAS TRANSMISSORAS		LINHAS DISTRIBUIDORAS		PRODUÇÃO DE ENERGIAS EM KILOWAT-HORA			Preço do kilowat hora	Capital empregado	Despesa	Receita					
														Kilometros	Sistema	Voltagem	Sistema	Voltagem	Frequencia	Luz Mensual									
																				Motore					Particular	Pública			
Alfredo Chaves	Matto Grosso	Ritiro	50	12	Muníc	1912	—	Alfredo Chaves	1	Turbina	50	34	2	5	—	—	Cont.	220	—	—	—	Por lanqadas	120.000\$	12.000\$	24.000\$				
Bento Gonçalves	1.º distrito	Barras	100	2	Muníc	1925	—	N. Pomp. S. Roque	2	Turbina	100	60	4	6	Triphas	6.500	Alter	220	50	14.800	57.504	61.800	500	520.900\$	25.300\$	71.821\$			
Bento Gonçalves	2.º distrito	Jacaré	5	7,50	Part	1927	—	Jacaré	1	Turbina	1	1	1	—	—	Cont.	220	—	—	—	—	—	Por lanqadas	11.500\$	300\$	1.300\$			
Bento Gonçalves	3.º distrito	Rio de	5	6,50	Part	—	—	Santa Theresia	1	Turbina	1	1	1	—	—	Cont.	110	—	—	—	—	—	Por lanqadas	9.000\$	300\$	1.700\$			
Cruz Alta	1.º distrito	C. do Ingler	—	8	Part	1912	1922	Cruz Alta	2	Turbina	250	200	14	15	Triphas	10.500	Alter	220	50	80.000	180.000	13.000	500	600.000\$	216.000\$	105.000\$			
Cruz Alta	2.º distrito	Ijuhy	3.000	6	Part	1914	1922	Tupacatiuna	1	Turbina	250	191	7	9	Triphas	22.000	Alter	220	60	2.000	76.000	—	15.000	200.000\$	25.000\$	68.000\$			
Dessa de Cuiçaban	1.º distrito	José Maria	6	3,30	Part	1921	1926	Porto Alegre	1	Turbina	3	2	1	—	—	Cont.	110	—	—	—	—	—	Por lanqadas	6.000\$	—	1.000\$			
Encantado	2.º distrito	Zefelino	17	7	Part	—	—	Sede do distrito	1	Turbina	—	—	1	90 m	—	—	Cont.	220	—	—	—	—	—	10.000\$	800\$	3.000\$			
Encantado	2.º distrito	Zefelino	12	2	Part	—	—	Borghetti	1	Turbina	—	—	1	180 m	—	—	Cont.	220	—	—	—	—	—	10.000\$	1.000\$	2.200\$			
Encantado	1.º distrito	Polung	12	11	Part	—	—	Sede do distrito	1	Turbina	—	—	1	200 m	—	—	Cont.	220	—	—	—	—	—	20.000\$	2.000\$	4.200\$			
Encantado	2.º distrito	N. Brescia	11	3	Part	—	—	Sede do distrito	1	Turbina	—	—	1	160 m	—	—	Cont.	220	—	—	—	—	—	8.000\$	600\$	2.000\$			
Encantado	3.º distrito	Jacaré	12	12	Part	—	—	Granado	1	Turbina	—	—	1	180 m	—	—	Cont.	220	—	—	—	—	—	18.000\$	1.000\$	3.600\$			
Estrela	Santa Rita	Estrela	170	12	Muníc	1911	1927	Estrela	2	Turbina	185	126	6	6	Triphas	5.000	Alter	220	50	63.500	73.360	8.000	500	331.600\$	55.329\$	31.757\$			
Farilópolis	1.º distrito	Azovedo Castro	6	5,50	Part	1920	—	Apdranga	1	Turbina	6	4	1	—	—	Cont.	220	—	—	—	—	—	Por lanqadas	8.000\$	600\$	1.125\$			
Ijuhy	Ijuhy I	Da Ponte	1.000	12	Muníc	1927	—	Ijuhy e S. Angelo	1	Turbina	200	210	3	11,51	Triphas	6.000	Alter	220	50	126.562	83.515	1.000	500	800.000\$	67.200\$	123.780\$			
Povoado	1.º distrito	Taquary	000	18	Muníc	1912	—	1917	Povoado	2	Turbina	520	110	5	20	Triphas	10.000	Alter	220	50	57.500	142.000	12.000	500	800.000\$	80.000\$	120.000\$		
São Francisco de Paula	Sede	Santa Cruz	180	8	Muníc	1927	—	São Francisco	2	Turbina	100	90	1	18	Triphas	10.000	Alter	220	60	—	—	—	15.000	550.000\$	—	—			
São Jerônimo	2.º distrito	Arredo Grande	15	3	Part	1924	1925	Sede 2.º distrito	1	Turbina	—	—	2	1	—	—	Cont.	110	—	—	—	—	—	Por lanqadas	20.000\$	—	—		
São Leopoldo	1.º distrito	Feltrina	300	67	Muníc	1913	1920	1926	São Leopoldo e Nova Hamburgo	3	Turbina	360	252	18	36	Triphas	11.000	Alter	220	50	164.134	419.910	—	500	803.767\$	185.628\$	168.555\$		
Taquara	1.º distrito	Do Sino	—	—	Muníc	1924	—	Taquara	1	Turbina	217	180	11	3	Triphas	3.150	Alter	220	50	60.720	58.697	120.000	15.000	220.000\$	135.757\$	115.582\$			
Taquary	2.º distrito	Lageado	30	6	Part	1921	—	Glória e Conceição	1	Turbina	8	5	1	1,5	—	—	Cont.	220	—	—	—	—	—	15.000	10.000\$	2.000\$	600\$		
<b>TOTAL</b>			<b>5.327</b>						<b>28</b>		<b>3.657</b>	<b>2.043</b>	<b>94</b>	<b>309</b>										<b>589.565</b>	<b>1.051.076</b>	<b>201.800</b>	<b>5.076.837\$</b>	<b>510.937\$</b>	<b>1.050.280\$</b>



S  
HORAS

LINHAS  
DISTRIBUIDORAS

Pessoal empregado

	Voltagem	Systema	Voltagem	Frequencia
	—	Cont.	2×220	—
as	2.300	Alter.	115/220	60
	—	Cont.	120	—
	—	Cont.	2×220	—
	—	Cont.	220	—
	—	Cont.	220	—
as	—	Cont.	2×220	—
	—	Cont.	220	—
	—	Cont.	220	—
	—	Cont.	220	—
	—	Cont.	220	—
	—	Cont.	2×220	—
	—	Cont.	220	—
	—	Cont.	220	—
	—	Cont.	220	—
s.	2.300	Alter.	220	60
	—	Cont.	2×220	—
	—	Cont.	220	—
	—	Cont.	220	—
	—	Cont.	220	—
s.	3.000	Cont.	220	—
	—	Alter.	220	50
	—	Cont.	220	—
	—	Cont.	220	—
	—	Cont.	220	—
	—	Cont.	220	—
	—	Cont.	2×220	—
s	—	Alter.	220	60
	—	Cont.	220	—
	18.590	—	—	—

MUNICIPIOS	Local da usina	Pertence a	Instalada em	Ampliada em	Reconstruida em	Loc. habdes servidas pela linha	N.º de motrizes	Tipo das motrizes	Potencia total das motrizes e. H.P.	Cingidade total da usina em kw	LINHAS GRAN. TENSÃO			LINHAS DE BAIXAS TENSÃO			PRODUÇÃO DE ENERGIAS EM KILOWATT HORA			Preço do kilowatt hora	Capital empregado	Receita	Despesa		
											Existencia em kilometros	S.V.	V. de C.	S.V.	V. de C.	Propriedade	Emprego	Motora	Particular					Publico	
Quaraby	Cidade	Municipal	1922			Quaraby	2	Óleo	210	162				Cont	2.220	6		35.200	19.375	35500	700.000\$	58.000\$	52.200\$		
Rio Grande	Cidade	Municipal	1910			Rio Grande	10	Vapor	2.040	1.065			Trifás	2.000	Alter	11.000	60	33	13.610	947.950	105.772	5700	1.311.207\$	2.100.000\$	1.605.557\$
Rio Grande	5.º distrito	Particular	1925		1927	Fel. da Quarta	1	Gaz	10	6				Cont	120	3		*	*	Par lampadas	25.000\$	9.600\$	5.400\$		
Rio Pardo	Cidade	Particular	1911			Rio Pardo	2	Vapor	100	12				Cont	2.220	4		65.323	21.106	15000	200.000\$	51.000\$	15.805\$		
Rosario	Cidade	Municipal	1915	1926	1926	Rosario	1	Óleo	120	86				Cont	220	7		31.952	*	18200	280.000\$	68.000\$	65.000\$		
Santa Cruz	Cidade	Municipal	1906			Santa Cruz	1	Óleo vapor	250	175				Cont	220	8		11.400	15.000	10.800	3850	200.000\$	161.971\$	150.511\$	
Santa Maria	Cidade	Particular	1888	1927	1913	Santa Maria	1	Vapor e óleo	1.010	729			Trifás		Cont	2.220	2	17.500	115.208	88.736	18100	600.000\$	614.166\$	475.723\$	
Santa Maria	1.º distrito	Particular	1925		1927	São Martinho	1	Vapor	15	9				Cont	220	2		*	*	Par lampadas	35.000\$	12.000\$	6.000\$		
Santa Victoria	Cidade	Municipal	1908		1915	Santa Victoria	2	Óleo	140	98				Cont	220	6		18.000	36.000	18200	200.000\$	57.000\$	72.000\$		
Santiago do Bonifácio	Villa	Municipal	1922		1927	Santiago	1	Gaz pobre	60	12				Cont	220	3		32.38	19.200	18000	220.000\$	61.000\$	76.000\$		
Santo Amaro	Villa	Particular	1927			Santo Amaro	1	Vapor	15	10				Cont	220	2		*	*	Par lampadas	15.000\$	8.500\$	6.600\$		
Santo Angelo	6.º distrito	Particular	1926			11 de Julho	1	Vapor	24	17				Cont	2.220	3		2.195	1.155	18100	60.000\$	18.000\$	12.000\$		
Santo Angelo	7.º distrito	Particular	1926			V. de Mato	1	Vapor	24	17				Cont	220	3		2.190	1.410	18100	50.000\$	16.000\$	12.000\$		
Santo Antonio	Villa	Municipal	1922		1927	Santo Antonio	2	Vapor	70	31				Cont	220	2		*	*		52.000\$	10.000\$	15.000\$		
São Borja	Cidade	Municipal	1916	1924	1924	São Borja	1	Óleo	110	98				Cont	220	10		16.030	9.270	18100	310.772\$	62.210\$	11.380\$		
São Francisco de Assis	Arrabalde	Municipal	1911	1925		São Francisco	2	Gaz pobre	92	60				Cont	220	3		75.000	19.000	18000	185.000\$	15.850\$	13.056\$		
São Gabriel	Cidade	Particular	1906			São Gabriel	2	Vapor	300	180				Cont	2.220	12		80.636	80.619	18500	270.000\$	295.031\$	180.998\$		
São Jeronymo	5.º distrito	Particular	1916	1925	1927	São Jeronymo	2	Vapor	1.200	810	18	Trifás	2.300	Alter	220	60		16.894	24.937	7.170	8500	350.000\$	295.031\$	180.998\$	
São João de Camaguan	Villa	Municipal	1920			São João de Camaguan	1	Vapor	50	27				Cont	2.220	3		12.820	12.850	18200	90.000\$	50.000\$	20.000\$		
São José do Norte	Villa	Municipal	1927			São José do Norte	1	Gaz pobre	28	18				Cont	220	4				18000	50.000\$				
São Lourenço	Villa	Municipal				São Lourenço	2	Gaz pobre	90	59				Cont	220	3		25.000	15.000	18000	115.000\$	32.613\$	18.515\$		
São Luiz Gonzaga **)																									
São Pedro	Villa	Particular	1910	1916	1925	São Pedro	1	Vapor	75	39				Cont	220	6		11.076	1.600	18000	130.000\$	24.000\$	20.000\$		
São Sebastião do Cabu	Villa	Municipal	1922			São Sebastião	1	Vapor	10	28			Trifás	3.000	Alter	220	50		22.308	15.700	18000	60.000\$	72.708\$	31.551\$	
São Sepé	Villa	Particular	1926			São Sepé	1	Vapor	25	18				Cont	220	2		*	*	Par lampadas	50.000\$	19.000\$	10.000\$		
São Vicente **1																									
Taquary	Cidade	Particular	1914			Taquary	1	Vapor	90	35				Cont	220	4		*	*		17000	100.000\$	31.000\$	24.000\$	
Taquary	2.º distrito	Particular	1918			Bom Retiro	1	Vapor	24	16				Cont	220	3		5.000	1.000	18100	30.000\$	18.000\$	15.000\$		
Trinópolis	Villa	Municipal	1914	1928	1928	Trinópolis	1	Vapor	13	10				Cont	220	1		2.180	1.160	18200	18.000\$	6.451\$	10.789\$		
Uruguaiana	Cidade	Particular	1903	1912		Uruguaiana	3	Vapor	1.210	847				Cont	2.220	15		30.000	210.000	120.000	18200	2.000.000\$	280.000\$	240.000\$	
Vaccaria	Villa	Particular	1911		1925	Vaccaria	1	Vapor	65	40			Trifás		Alter	220	60		18.000	12.000	18200	220.000\$	36.000\$	14.000\$	
Venâncio Ayres	Villa	Particular	1916	1922	1922	Venâncio Ayres	1	Vapor	68	47				Cont	220	5		20.000	20.000	*	18000	60.000\$	56.000\$	40.900\$	
<b>TOTAL</b>							<b>133</b>		<b>23.975</b>	<b>16.029</b>				<b>18.590</b>		<b>963</b>		<b>769.771</b>	<b>8.404.001</b>	<b>3.190.101</b>	<b>51.731.353</b>	<b>9.089.502\$</b>	<b>6.126.605\$</b>		

\* Não existe contador na usina  
 \*\*) Não informaram  
 \*\*\*) Excluido do total geral

O DE 1927

LÍNIAS DISTRIBUIDORAS		LINHAS DISTRIBUIDORAS		
Systema	Voltagem	Systema	Voltagem	Frequencia
—	—	Cont.	220	—
—	—	Cont.	220	—
—	—	Cont.	2×220	—
—	—	Alter.	2×220	—
has.	2.200	Alter.	220	—
—	—	Cont.	220	—
—	—	Cont.	220	—
—	—	Cont.	220	—
—	—	Cont.	220	—
has.	2.200	Alter.	220	—
—	—	Cont.	220	—
has.	3.150	Alter.	220	—
has.	2.300	Alter.	110/220	—
—	—	Cont.	120	—
—	—	Cont.	220	—
has.	—	Alter.	380/220	—
—	—	Cont.	220	—
—	—	Cont.	220	—
has.	—	Cont.	2×220	—
—	—	Cont.	220	—
—	—	Cont.	* 220	—
—	—	Cont.	220	—
—	—	Cont.	150	—
—	—	Cont.	220	—
—	—	Cont.	2×220	—
—	—	Con	2×220	—
has.	—	Alter.	220	6
—	—	Cont.	2×220	—
has	1.140	Alter.	2×220	5
—	—	Cont.	220	—
—	—	Cont.	220	—
—	—	Cont.	2×220	—
—	—	Cont.	2×220	—
—	—	Cont.	2×220	—

INDÚSTRIAS - TERMELÉCTRICAS — ANNO DE 1927

MUNICÍPIOS	Local da usina	Parte de	Instalação			Localidade servida	Número de turbinas	Tipo das máquinas motrizes	Potência total das turbinas em H.P.	Capacidade total da usina em kw	LINHAS TRANSMISSÓRIAS			LINHAS DISTRIBUIDORAS			PRODUÇÃO DE ENERGIAS EM KILOWATT-HORA								
			Iniciada em	Aprovada em	Reconstruída em						Extensão em Km.	Sistema	Voltagem	Substância	Voltagem	Frequência	Personal empregado	Produção em			Preço de kWh em	Capital empregado	Recursos	Despesa	
																		Total	Particular	Pública					Total
Alagoinhas	Unidade	Particular	1910	1927	1920	Alagoinhas	1	Vapor e óleo	510	357	—	—	—	—	—	—	—	—	124 620	47 080	13 500	2 000 000\$	270 000\$	150 000\$	
Antonio Prado **	Unidade	Municipal	1920	—	—	Arroio Grande	1	Vapor	30	21	—	—	—	—	—	—	—	—	—	—	—	—	—	—	
Arroio Grande	Unidade	Particular	1898	1922	1925	Arroio Grande	1	Óleo	500	640	—	—	—	—	—	—	—	—	100 000	80 000	220 000	15 000	2 000 000\$	150 000\$	221 000\$
Bagé	Unidade	Particular	1917	—	—	Bagé	1	Vapor	15	12	—	—	—	—	—	—	—	—	18 000	6 000	5 000	450 000\$	18 000\$	25 000\$	
Caçapava	Unidade	Particular	1919	1926	1920	Caçapava	2	Óleo	100	20	—	Triphas	2 200	Alter	220	50	—	—	—	—	—	—	—	—	—
Capão da Canoa	Unidade	Particular	1919	1925	—	Capão da Canoa	2	Vapor	40	28	—	—	—	—	—	—	—	—	—	—	—	—	—	—	
Carlinhos	Unidade	Particular	1924	—	—	Carlinhos	1	Vapor	21	17	—	—	—	—	—	—	—	—	—	—	—	—	—	—	
Conceição de Arinos	Unidade	Municipal	1924	1925	1925	Conceição de Arinos	1	Vapor	21	17	—	—	—	—	—	—	—	—	—	—	—	—	—	—	
Cruz Alta	4.º distrito	Particular	1927	—	—	Santa Helena	2	Vapor	25	17	—	—	—	—	—	—	—	—	—	—	—	—	—	—	
Cruz Alta	7.º distrito	Particular	1926	—	—	Honório de Sá	1	Gaz pulv.	30	20	—	—	—	—	—	—	—	—	—	—	—	—	—	—	
Cruz Alta	10.º distrito	Particular	1927	—	—	15 de Novembro	1	Vapor	30	20	—	—	—	—	—	—	—	—	—	—	—	—	—	—	
Dua Piedade	Unidade	Municipal	1912	—	1928	Dua Piedade	2	Óleo	160	130	—	Triphas	2 200	Alter	220	50	—	—	—	—	—	—	—	—	
Encruzilhada	Unidade	Municipal	1913	—	—	Encruzilhada	1	Vapor	35	30	—	—	—	—	—	—	—	—	—	—	—	—	—	—	
Erval Velho	Unidade	Municipal	1927	—	—	Erval Velho	2	Vapor	210	177	—	Triphas	3 150	Alter	220	50	—	—	—	—	—	—	—	—	
Garibaldi	Unidade	Municipal	1910	—	1921	Garibaldi	1	Vapor	120	86	—	Triphas	2 300	Alter	110 220	60	—	—	—	—	—	—	—	—	
Garibaldi	2.º distrito	Particular	1918	1927	1926	Carlos Barbosa	1	Vapor	12	—	—	—	—	—	—	—	—	—	—	—	—	—	—	—	
Gravatahy	Unidade	Particular	1920	1926	1926	Gravatahy	1	Vapor	30	11	—	—	—	—	—	—	—	—	—	—	—	—	—	—	
Guabiju	Unidade	Municipal	1926	—	—	Guabiju	1	Gaz	50	15	—	Triphas	Alter	380 220	50	—	—	—	—	—	—	—	—	—	
Guabiju	2.º distrito	Particular	1924	—	—	Barra do Ribeyro	1	Óleo	17	16	—	—	—	—	—	—	—	—	—	—	—	—	—	—	
Guaporé **	Unidade	Particular	1922	—	—	Guaporé	1	Vapor	16	11	—	—	—	—	—	—	—	—	—	—	—	—	—	—	
Herval	Unidade	Particular	1919	—	—	Herval	1	Vapor	150	90	—	Triphas	—	—	—	—	—	—	—	—	—	—	—	—	
Itaqui	Unidade	Particular	1901	—	—	Itaqui	1	Vapor	150	90	—	—	—	—	—	—	—	—	—	—	—	—	—	—	
Jaguarião	Unidade	Particular	1901	—	—	Jaguarião	1	Óleo e vapor	285	190	—	—	—	—	—	—	—	—	—	—	—	—	—	—	
Jaguari	Unidade	Particular	1915	1923	1921	Jaguari	1	Vapor	101	79	—	—	—	—	—	—	—	—	—	—	—	—	—	—	
João de Castilho	Unidade	Municipal	1914	—	—	João de Castilho	1	Vapor	15	13	—	—	—	—	—	—	—	—	—	—	—	—	—	—	
Lagoa Vermelha	Unidade	Municipal	1922	—	—	Lagoa Vermelha	1	Vapor	60	45	—	—	—	—	—	—	—	—	—	—	—	—	—	—	
Lavras	Unidade	Particular	1922	1921	—	Lavras	2	Vapor	95	70	—	—	—	—	—	—	—	—	—	—	—	—	—	—	
Lavras	Unidade	Particular	1905	—	—	Lavras	1	Gaz, óleo	500	300	—	—	—	—	—	—	—	—	—	—	—	—	—	—	
Lavras	Unidade	Municipal	1919	1921	—	Lavras	2	Gaz	200	150	—	—	—	—	—	—	—	—	—	—	—	—	—	—	
Monte Alegre	Unidade	Particular	1925	1928	—	Monte Alegre	2	Gaz	600	261	—	Triphas	Alter	220	60	12	—	—	—	—	—	—	—	—	
Palmeira	Unidade	Particular	1922	—	1928	Palmeira	1	Vapor	235	161	—	—	—	—	—	—	—	—	—	—	—	—	—	—	
Pelotas	Unidade	Particular	1912	1927	—	Pelotas	5	Vapor e óleo	7 800	2 000	—	Triphas	3 110	Alter	2 x 220	50	221	520 760	931 982	633 761	3 000 000\$	1 000 000\$	2 400 000\$	1 600 000\$	
Piedade	Unidade	Municipal	1912	—	—	Piedade	1	Vapor	28	18	—	—	—	—	—	—	—	—	—	—	—	—	—	—	
Piedade	Unidade	Municipal	1926	—	—	Piedade	1	Vapor	18	15	—	—	—	—	—	—	—	—	—	—	—	—	—	—	
Porto Alegre	Unidade	Particular	1892	1921	1912	Porto Alegre	1	Vapor	3 230	2 192	—	—	—	—	—	—	—	—	—	—	—	—	—	—	
Porto Alegre	Unidade	Particular	1906	1914	—	Porto Alegre	8	Vapor	2 800	1 960	—	—	—	—	—	—	—	—	—	—	—	—	—	—	
Porto Alegre	Unidade	Municipal	1807	1925	—	Porto Alegre	4	Vapor e gaz	968	67	—	—	—	—	—	—	—	—	—	—	—	—	—	—	

(\*) Não incluído o número da usina.  
 (\*\*) Não foi construído.  
 (\*\*\*) Excluído do total.

# UZINAS DE ELECTRICIDADE, NO ESTADO

RESUMO — 1927

NUMERO DE UZINAS — 86

Particulares .....	50	De 10 a 25 H.P. ....	18
Municipaes .....	35	De 26 a 50 H.P. ....	16
Estadual .....	1	De 51 a 100 H.P. ....	12
<b>TOTAL.....</b>	<b>86</b>	De 101 a 200 H.P. ....	8
		De 201 a 400 H.P. ....	13
		De 401 a 600 H.P. ....	4
		De 601 a 800 H.P. ....	—
Anteriormente a 1900.....	3	De 801 a 1.000 H.P. ....	2
De 1901 a 1910.....	12	De 1.001 a 1.500 H.P. ....	3
De 1911 a 1915.....	20	De 1.501 a 3.000 H.P. ....	2
De 1916 a 1921.....	13	De 3.001 a 4.000 H.P. ....	2
De 1922 a 1927.....	29	Não informados .....	6
Não informadas .....	9	<b>TOTAL.....</b>	<b>86</b>
<b>TOTAL.....</b>	<b>86</b>		
Vapor .....	40	Energia distribuida em	
Oleo .....	8	Para iluminação.....	Publica ..... 3.782.201
Gaz pobre .....	9	Força motriz .....	Particular .. 9.455.677
Hydraulicas .....	21		4.279.336
Mixtas .....	8	<b>TOTAL.....</b>	<b>17.517.214</b>
<b>TOTAL.....</b>	<b>86</b>	Municipaes .....	173
		Particulares .....	757
		Estadaoes .....	33
		<b>TOTAL.....</b>	<b>963</b>
Vapor .....	13.245	Cidades .....	29
Oleo .....	2.167	Villas .....	34
Gaz pobre .....	1.160	Povoações .....	23
Hydraulicas .....	2.657	<b>TOTAL.....</b>	<b>86</b>
Mixtas .....	7.403		
<b>TOTAL.....</b>	<b>26.632</b>		



# ESTATISTICA COMMERCIAL





		MUNICIPIO						
		6.º		7.º				
establecimientos	CAPITAL	Numero de empleados	Numero de establecimientos	CAPITAL	Numero de empleados	Numero de establecimientos	CAPITAL	Numero de empleados
	A	—	—	—	—	—	170	1.085:100\$
A	—	—	—	—	—	15	21.043:000\$	60
A	—	—	—	—	—	34	2.573:000\$	109
A	—	—	—	—	—	30	1.612:000\$	85
A	—	—	—	—	—	20	1.330:000\$	47
E 1	3:000\$	2	—	—	—	273	1.561:300\$	566
E	—	—	—	—	—	26	2.822:000\$	125
G	—	—	—	—	—	33	747:000\$	181
C	—	—	—	—	—	9	1.062:000\$	61
C	—	—	—	—	—	23	990:000\$	203
F	—	—	—	—	—	41	2.700:000\$	121
F	—	—	—	—	—	12	4.681:000\$	150
F	—	—	—	—	—	27	22.330:000\$	430
F	—	—	—	—	—	43	18.750:000\$	478
F	—	—	—	—	—	17	174:000\$	37
F	—	—	—	—	—	18	1.946:000\$	334
I	—	—	—	—	—	47	43.237:000\$	991
J	—	—	—	—	—	12	2.508:000\$	137
L	—	—	—	—	—	17	5.031:000\$	626
L	—	—	—	—	—	64	5.968:000\$	263
L	—	—	—	—	—	58	1.343:500\$	80
L	—	—	—	—	—	188	14.304:000\$	651
L	—	—	—	—	—	3	846:000\$	20
M	—	—	—	—	—	13	10.370:000\$	187
M	—	—	—	—	—	41	8.037:000\$	235
M 1	500\$	1	1	500\$	1	196	128:250\$	206
F	—	—	—	—	—	58	407:000\$	140
F	—	—	—	—	—	76	2.180:000\$	212
F	—	—	—	—	—	18	3.993:000\$	69
F	—	—	—	—	—	100	11.366:000\$	431
20	67:000\$	23	15	47:000\$	15	1.000	20.185:100\$	2.020
D 1	600\$	1	1	11:000\$	2	216	16.793:000\$	795
23	71:100\$	27	17	58:500\$	18	2.898	232.104:750\$	10.367

**ESTATISTICA COMMERCIAL DE PORTO ALEGRE**  
**JUNHO DE 1928**

**D I S T R I C T O S**

RAMOS DE COMMERCIO	D I S T R I C T O S										M U N I C I P I O												
	1.		2.		3.		4.		5.		6.		7.										
	Numero de estabelecimentos C A P I T A L	Numero de empregados	Numero de estabelecimentos I A P I T A L	Numero de empregados	Numero de estabelecimentos T A P I T A L	Numero de empregados	Numero de estabelecimentos C A P I T A L	Numero de empregados	Numero de estabelecimentos I A P I T A L	Numero de empregados	Numero de estabelecimentos C A P I T A L	Numero de empregados	Numero de estabelecimentos I A P I T A L	Numero de empregados									
Açougue, ....	35	447 000\$	84	80	152 500\$	105	27	270 000\$	41		170 000\$	61	11	45 000\$	16			170	1 085 100\$	417			
Agencias de autos e accessorios	15	21 043 000\$	60															15	21 043 000\$	60			
Amaralho	16	2 320 000\$	8	9	112 000\$	13	4	85 000\$	6	5	56 000\$	7						14	2 873 000\$	100			
Armazem de especialidades	17	1 002 000\$	59	10	100 000\$	20				3	120 000\$	6						30	1 612 000\$	85			
Artigos para homens	16	1 235 000\$	10				4	91 000\$	1									20	1 330 000\$	47			
Banc, restaurant, botafume	68	398 000\$	11	46	184 000\$	87	75	396 000\$	171	65	258 000\$	11	48	111 000\$	0	1	1 000\$	253	1 501 100\$	569			
Bazar	19	2 663 000\$	110				4	101 000\$	11		48 000\$	1						26	2 822 000\$	125			
Café	18	518 000\$	127	7	121 000\$	22	4	77 000\$	21		18 000\$	7	1	12 000\$	1			33	747 000\$	181			
Cigarrarias e cigarros pacotado	8	1 068 000\$	11				1	5 000\$	1									9	1 052 000\$	91			
Confecçaria	8	808 000\$	167	3	10 000\$	7		72 000\$	16	2	75 000\$	9	6	25 000\$	8			23	990 000\$	207			
Deposito de moveis	2	1 987 000\$	70		60 000\$	11	12	281 000\$	41	1	75 000\$	3	1	30 000\$				41	2 700 000\$	121			
Drogaria	12	1 681 000\$	131															17	1 681 000\$	150			
Fazendas por atacado	27	22 330 000\$	430															27	22 330 000\$	430			
Ferragens e louças	26	16 296 000\$	281	1	70 000\$		8	1 542 000\$	83	8	111 000\$	90						43	18 150 000\$	478			
Fisioterapia	16	164 000\$	34	1	10 000\$													17	174 000\$	37			
Hotel	15	1 903 000\$	91				2	38 000\$	15	1	1 000\$	2						18	1 916 000\$	331			
Importadores, exportadores, etc.	19	28 837 000\$	674				7	8 900 000\$	201	1	5 500 000\$	120						47	41 247 000\$	991			
Joalheria	12	2 508 000\$	137															12	2 508 000\$	137			
Livraria	15	4 920 000\$	620				1	1 000\$	2	1	51 000\$	1						17	5 041 000\$	629			
Loja de calçados	31	5 274 000\$	191	7	89 000\$	12	16	113 000\$	37	10	162 000\$	21						64	5 998 000\$	241			
Loja de chapéus	11	901 500\$	61	5	125 000\$	10	2	30 000\$		12	287 000\$	3						68	1 343 500\$	80			
Loja de fazendas	15	10 868 000\$	480	12	295 000\$	17	28	1 861 000\$	73	24	875 000\$	31	6	145 000\$	14			188	11 304 000\$	651			
Louças, vidros, etc.	2	836 000\$	17	1	10 000\$														846 000\$	20			
Machinas e materias electricas	11	8 830 000\$	167				2	1 540 000\$	24									17	10 370 000\$	187			
Madeiras, materias para construcção	7	742 000\$	10		300 000\$	12	18	2 196 000\$	120	14	1 600 000\$	84	1	30 000\$				41	8 037 000\$	245			
Mercadinho	18	14 000\$	18	12	36 250\$	89	24	41 000\$	54	50	6 000\$	11		500\$	1	1	500\$	126	128 250\$	296			
Pensão	10	246 000\$	97	12	120 000\$	24	3	22 000\$	11	3	10 000\$	5						58	497 000\$	140			
Pharmacia	27	1 182 000\$	109	12	280 000\$	27	17	100 000\$	37	16	235 000\$	9	3	8 000\$	9			76	2 180 000\$	212			
Productos colonias	12	103 100\$	29				6	3 590 000\$	40									18	499 100\$	69			
Representações, consignações e proprie	89	9 089 000\$	170				11	2 277 000\$	61									100	11 366 000\$	411			
Seccos e molhados	119	13 192 000\$	510	244	1 637 100\$	390	208	2 960 000\$	427	232	1 376 000\$	350	142	906 000\$	305	20	67 000\$	25	15	47 000\$	15 1000	20 185 100\$	2 020
Diversos	118	14 700 000\$	560	24	13 310\$	27	37	1 343 000\$	129	27	856 000\$	38	8	150 000\$	18	1	600\$	1	1	11 000\$	216	16 794 000\$	795
<b>TOTAL</b>	<b>1 030</b>	<b>182 454 800\$</b>	<b>6 865</b>	<b>658</b>	<b>1 361 450\$</b>	<b>8 147</b>	<b>551</b>	<b>20 860 000\$</b>	<b>1 600</b>	<b>516</b>	<b>13 760 000\$</b>	<b>1 063</b>	<b>200</b>	<b>1 738 000\$</b>	<b>420</b>	<b>23</b>	<b>71 100\$</b>	<b>27</b>	<b>17</b>	<b>58 500\$</b>	<b>18 2898</b>	<b>22 104 710\$</b>	<b>10 807</b>

MÉDIA DO VALOR POR KILO. DOS PRINCIPAES PRODUCTOS AGRICOLAS  
EXPOSTOS A VENDA DURANTE O ANNO DE 1927

MEZES	Arroz agulha	Arroz japonez	Assucar usina	Assucar mascavo	Banha	Batata inglesa
Janeiro .....	1\$159	\$968	1\$500	1\$065	3\$290	\$500
Fevereiro .....	1\$120	\$912	1\$425	1\$009	3\$342	\$500
Março .....	1\$076	\$880	1\$407	1\$015	3\$139	\$460
Abril .....	1\$049	\$871	1\$384	\$950	3\$085	\$536
Maió .....	\$957	\$782	1\$421	1\$003	2\$772	\$511
Junho .....	\$987	\$811	1\$500	1\$066	2\$872	\$469
Julho .....	\$984	\$858	1\$492	1\$072	2\$857	\$454
Agosto .....	\$991	\$832	1\$528	1\$080	2\$857	\$482
Setembro .....	\$981	\$814	1\$485	1\$091	2\$864	\$515
Outubro .....	\$941	\$839	1\$507	1\$066	2\$828	\$481
Novembro .....	1\$100	\$912	1\$530	1\$100	2\$808	\$458
Dezembro .....	1\$150	\$958	1\$533	1\$125	3\$000	\$400
Méio .....	1\$041	\$877	1\$475	1\$053	2\$976	\$480
ANNO.... Maximo .....	1\$159	\$968	1\$533	1\$125	3\$342	\$536
Minimo .....	\$941	\$811	1\$384	\$950	2\$772	\$400

MUNICIPIOS DA REGIÃO SERRANA

Janeiro .....	1\$028	\$843	1\$711	1\$166	2\$888	\$508
Fevereiro .....	1\$055	\$832	1\$690	1\$140	2\$811	\$528
Março .....	\$989	\$794	1\$675	1\$120	2\$677	\$524
Abril .....	\$921	\$742	1\$587	1\$100	2\$422	\$533
Maió .....	1\$005	\$737	1\$633	1\$143	2\$288	\$520
Junho .....	1\$039	\$811	1\$666	1\$100	2\$300	\$525
Julho .....	1\$039	\$800	1\$689	1\$185	2\$244	\$467
Agosto .....	\$967	\$816	1\$712	1\$125	2\$225	\$519
Setembro .....	\$983	\$805	1\$800	1\$200	2\$166	\$505
Outubro .....	\$867	\$763	1\$787	1\$250	2\$171	\$519
Novembro .....	\$975	\$760	1\$680	1\$228	2\$260	\$500
Dezembro .....	1\$000	\$822	1\$777	1\$216	2\$355	\$378
Méio .....	\$988	\$810	1\$700	1\$164	2\$400	\$502
ANNO.... Maximo .....	1\$055	\$843	1\$800	1\$250	2\$888	\$528
Minimo .....	\$867	\$737	1\$587	1\$100	2\$166	\$378

MUNICIPIOS DA FRONTEIRA

Janeiro .....	1\$054	\$875	1\$500	1\$117	3\$079	\$620
Fevereiro .....	1\$088	\$887	1\$692	1\$082	3\$100	\$640
Março .....	1\$063	\$868	1\$655	1\$077	3\$073	\$600
Abril .....	1\$124	\$869	1\$493	1\$062	3\$093	\$632
Maió .....	1\$018	\$839	1\$592	1\$110	2\$936	\$630
Junho .....	1\$062	\$862	1\$643	1\$092	3\$015	\$680
Julho .....	1\$092	\$873	1\$697	1\$233	3\$007	\$686
Agosto .....	1\$077	\$893	1\$660	1\$320	3\$227	\$670
Setembro .....	1\$103	\$854	1\$653	1\$280	3\$154	\$660
Outubro .....	1\$107	\$896	1\$673	1\$223	3\$107	\$657
Novembro .....	1\$111	\$904	1\$736	1\$270	3\$043	\$593
Dezembro .....	1\$167	\$979	1\$669	1\$200	3\$108	\$536
Méio .....	1\$087	\$882	1\$638	1\$172	3\$078	\$629
ANNO.... Maximo .....	1\$167	\$979	1\$736	1\$320	3\$227	\$680
Minimo .....	1\$018	\$839	1\$493	1\$077	2\$936	\$536

MEZES	Arroz agulha	Arroz japonez	Assucar usina	Assucar mascavo	Banha	Batata ingleza
MUNICIPIOS DO CENTRO						
Janeiro .....	1\$075	\$812	1\$625	1\$220	3\$125	\$400
Fevereiro .....	1\$046	\$750	1\$675	1\$200	3\$000	\$400
Março .....	1\$017	\$736	1\$636	1\$133	3\$117	\$380
Abril .....	1\$005	\$755	1\$582	1\$100	2\$975	\$487
Maió .....	\$869	\$771	1\$533	1\$043	2\$830	\$550
Junho .....	\$935	\$755	1\$582	1\$271	2\$882	\$500
Julho .....	\$886	\$745	1\$670	1\$150	2\$718	\$555
Agosto .....	\$883	\$718	1\$666	1\$144	2\$708	\$532
Setembro .....	\$895	\$740	1\$675	1\$111	2\$558	\$592
Outubro .....	\$899	\$750	1\$692	1\$200	2\$658	\$564
Novembro .....	\$912	\$754	1\$666	1\$275	2\$742	\$505
Dezembro .....	\$985	\$815	1\$550	1\$275	2\$818	\$405
Médio .....	\$950	\$811	1\$629	1\$176	2\$844	\$489
ANNO.... Maximo .....	1\$075	\$815	1\$692	1\$275	3\$125	\$592
Minimo .....	\$869	\$718	1\$533	1\$043	2\$558	\$380
MUNICIPIOS DA REGIÃO COLONIAL						
Janeiro .....	1\$041	\$850	1\$527	\$975	2\$517	\$350
Fevereiro .....	1\$041	\$830	1\$531	\$942	2\$435	\$400
Março .....	1\$014	\$859	1\$527	\$993	2\$357	\$450
Abril .....	1\$039	\$810	1\$458	1\$046	2\$350	\$562
Maió .....	\$942	\$769	1\$527	1\$014	2\$233	\$462
Junho .....	\$966	\$759	1\$535	1\$040	2\$255	\$425
Julho .....	\$936	\$751	1\$548	1\$160	2\$184	\$492
Agosto .....	\$947	\$784	1\$595	1\$088	2\$077	\$503
Setembro .....	\$930	\$762	1\$544	1\$092	2\$206	\$512
Outubro .....	\$928	\$753	1\$556	1\$075	2\$131	\$487
Novembro .....	\$963	\$782	1\$565	1\$062	2\$305	\$420
Dezembro .....	1\$050	\$843	1\$525	1\$082	2\$518	\$338
Médio .....	\$983	\$796	1\$536	1\$043	2\$301	\$450
ANNO.... Maximo .....	1\$050	\$859	1\$595	1\$160	2\$518	\$562
Minimo .....	\$928	\$751	1\$458	\$942	2\$077	\$338
ESTADO						
Janeiro .....	1\$071	\$864	1\$572	1\$108	2\$779	\$475
Fevereiro .....	1\$075	\$834	1\$602	1\$074	2\$937	\$493
Março .....	1\$042	\$819	1\$579	1\$067	2\$872	\$483
Abril .....	1\$027	\$798	1\$501	1\$051	2\$985	\$550
Maió .....	\$958	\$774	1\$541	1\$062	2\$621	\$534
Junho .....	\$997	\$795	1\$585	1\$113	2\$664	\$520
Julho .....	\$987	\$802	1\$619	1\$160	2\$602	\$521
Agosto .....	\$973	\$801	1\$632	1\$151	2\$619	\$541
Setembro .....	\$979	\$792	1\$631	1\$154	2\$589	\$556
Outubro .....	\$948	\$792	1\$643	1\$162	2\$579	\$541
Novembro .....	1\$012	\$818	1\$635	1\$187	2\$631	\$495
Dezembro .....	1\$075	\$881	1\$611	1\$179	2\$759	\$411
Médio .....	1\$011	\$864	1\$595	1\$122	2\$652	\$510
ANNO.... Maximo .....	1\$075	\$881	1\$643	1\$187	2\$985	\$556
Minimo .....	\$948	\$774	1\$501	1\$051	2\$579	\$411

MEZES	Café	Farinha de mandioca (Especial)	Farinha de mandioca (Comum)	Farinha de trigo	Feijão preto	Feijão de côr
<b>MUNICIPIOS DO LITTORAL</b>						
Janeiro .....	4\$357	\$550	\$318	1\$291	\$550	\$675
Fevereiro .....	4\$317	\$554	\$366	1\$267	\$450	\$668
Março .....	4\$469	\$495	\$341	1\$278	\$512	\$666
Abril .....	4\$546	\$454	\$308	1\$277	\$500	\$700
Maió .....	4\$400	\$479	\$316	1\$264	\$475	\$690
Junho .....	4\$486	\$495	\$330	1\$228	\$562	\$681
Julho .....	4\$522	\$487	\$334	1\$357	\$639	\$715
Agosto .....	4\$536	\$504	\$379	1\$246	\$646	\$750
Setembro .....	4\$546	\$525	\$331	1\$246	\$664	\$665
Outubro .....	4\$600	\$487	\$366	1\$208	\$650	\$686
Novembro .....	4\$562	\$487	\$340	1\$208	\$684	\$840
Dezembro .....	4\$675	\$513	\$383	1\$225	\$722	\$840
Médio .....	4\$501	\$502	\$342	1\$257	\$587	\$713
ANNO.... Maximo .....	4\$675	\$554	\$383	1\$357	\$722	\$840
Minimo .....	4\$317	\$454	\$308	1\$208	\$450	\$665

## MUNICIPIOS DA REGIÃO SERRANA

Janeiro .....	4\$828	\$572	\$333	1\$161	\$398	\$391
Fevereiro .....	4\$789	\$585	\$421	1\$156	\$394	\$428
Março .....	4\$777	\$500	\$360	1\$078	\$474	\$407
Abril .....	4\$611	\$505	\$321	1\$100	\$405	\$357
Maió .....	5\$033	\$555	\$400	1\$089	\$407	\$400
Junho .....	4\$922	\$500	\$388	1\$161	\$445	\$442
Julho .....	4\$800	\$533	\$394	1\$172	\$494	\$457
Agosto .....	5\$087	\$481	\$390	1\$137	\$481	\$485
Setembro .....	4\$940	\$505	\$366	1\$180	\$495	\$512
Outubro .....	5\$028	\$500	\$383	1\$150	\$483	\$541
Novembro .....	4\$940	\$483	\$362	1\$150	\$538	\$562
Dezembro .....	4\$989	\$450	\$414	1\$211	\$557	\$528
Médio .....	4\$895	\$514	\$377	1\$145	\$464	\$459
ANNO.... Maximo .....	5\$087	\$585	\$421	1\$211	\$557	\$562
Minimo .....	4\$611	\$450	\$421	1\$078	\$394	\$357

## MUNICIPIOS DA FRONTEIRA

Janeiro .....	5\$300	\$578	\$480	1\$178	\$430	\$669
Fevereiro .....	5\$254	\$581	\$438	1\$172	\$462	\$658
Março .....	5\$150	\$560	\$457	1\$169	\$550	\$660
Abril .....	5\$693	\$582	\$404	1\$169	\$550	\$715
Maió .....	5\$400	\$569	\$419	1\$154	\$500	\$711
Junho .....	5\$471	\$600	\$429	1\$184	\$562	\$767
Julho .....	5\$478	\$611	\$454	1\$207	\$682	\$819
Agosto .....	5\$464	\$633	\$422	1\$214	\$693	\$828
Setembro .....	5\$314	\$583	\$454	1\$193	\$730	\$878
Outubro .....	5\$386	\$613	\$480	1\$200	\$756	\$853
Novembro .....	5\$428	\$614	\$444	1\$136	\$776	\$900
Dezembro .....	5\$583	\$679	\$492	1\$100	\$804	\$845
Médio .....	5\$410	\$600	\$447	1\$173	\$624	\$775
ANNO.... Maximo .....	5\$693	\$679	\$492	1\$214	\$804	\$900
Minimo .....	5\$150	\$560	\$404	1\$100	\$430	\$660

MEZES	Café	Farinha de mandioca (Especial)	Farinha de mandioca (Commum)	Farinha de trigo	Feijão preto	Feijão de cór
<b>MUNICIPIOS DO CENTRO</b>						
Janeiro .....	5\$073	\$595	\$430	1\$258	\$500	\$481
Fevereiro .....	4\$967	\$612	\$455	1\$231	\$466	\$453
Março .....	4\$991	\$605	\$450	1\$400	\$413	\$540
Abril .....	4\$973	\$600	\$408	1\$200	\$415	\$561
Maió .....	5\$133	\$572	\$375	1\$171	\$500	\$492
Junho .....	5\$182	\$500	\$392	1\$190	\$570	\$514
Julho .....	5\$227	\$595	\$406	1\$236	\$533	\$522
Agosto .....	5\$209	\$563	\$375	1\$272	\$554	\$537
Setembro .....	5\$125	\$615	\$406	1\$267	\$640	\$615
Outubro .....	5\$233	\$613	\$366	1\$275	\$654	\$659
Novembro .....	5\$058	\$572	\$387	1\$258	\$620	\$600
Dezembro .....	5\$018	\$570	\$408	1\$267	\$620	\$607
Médio .....	5\$099	\$584	\$404	1\$252	\$540	\$548
ANNO.... Maximo .....	5\$233	\$615	\$455	1\$400	\$654	\$659
Minimo .....	4\$967	\$500	\$366	1\$171	\$413	\$453
<b>MUNICIPIOS DA REGIÃO COLONIAL</b>						
Janeiro .....	4\$185	\$543	\$414	1\$135	\$460	\$458
Fevereiro .....	4\$150	\$546	\$427	1\$070	\$460	\$433
Março .....	4\$257	\$550	\$430	1\$100	\$500	\$486
Abril .....	4\$278	\$506	\$388	1\$073	\$427	\$452
Maió .....	4\$311	\$520	\$376	1\$089	\$450	\$478
Junho .....	4\$421	\$494	\$338	1\$122	\$450	\$525
Julho .....	4\$336	\$455	\$323	1\$105	\$507	\$544
Agosto .....	4\$355	\$431	\$270	1\$122	\$536	\$551
Setembro .....	4\$425	\$464	\$361	1\$160	\$545	\$564
Outubro .....	4\$343	\$453	\$344	1\$143	\$509	\$528
Novembro .....	4\$470	\$443	\$295	1\$150	\$505	\$567
Dezembro .....	4\$473	\$450	\$300	1\$137	\$538	\$596
Médio .....	4\$333	\$487	\$355	1\$117	\$490	\$515
ANNO.... Maximo .....	4\$473	\$550	\$430	1\$160	\$545	\$596
Minimo .....	4\$150	\$431	\$270	1\$070	\$427	\$433
<b>ESTADO</b>						
Janeiro .....	4\$748	\$567	\$395	1\$204	\$467	\$534
Fevereiro .....	4\$695	\$575	\$421	1\$179	\$446	\$528
Março .....	4\$728	\$542	\$407	1\$505	\$490	\$551
Abril .....	4\$820	\$529	\$365	1\$163	\$459	\$550
Maió .....	4\$855	\$539	\$377	1\$153	\$468	\$554
Junho .....	4\$896	\$517	\$375	1\$177	\$518	\$584
Julho .....	4\$872	\$536	\$382	1\$215	\$571	\$611
Agosto .....	4\$930	\$522	\$345	1\$198	\$532	\$630
Setembro .....	4\$870	\$538	\$383	1\$209	\$614	\$646
Outubro .....	4\$918	\$533	\$387	1\$195	\$610	\$653
Novembro .....	4\$891	\$519	\$365	1\$180	\$624	\$693
Dezembro .....	5\$047	\$532	\$399	1\$188	\$648	\$685
Médio .....	4\$855	\$537	\$383	1\$213	\$541	\$601
ANNO.... Maximo .....	5\$047	\$575	\$421	1\$505	\$648	\$693
Minimo .....	4\$695	\$517	\$345	1\$153	\$446	\$528

**Exportação do Estado por classes,  
no quinquennio de 1923-1927**

EXPORTAÇÃO GERAL DO ESTADO, POR CLASSES,

PRODUCTOS	1923		1924	
	Peso em kilos	Valor	Peso em kilos	Valor
<b>Classe I.<sup>a</sup>: (ANIMAES E DERIVADOS)</b>				
<b>Artigos para alimentação: ...</b>	<b>129.198.093</b>	<b>127.247:490\$</b>	<b>116.112.251</b>	<b>161.988:946\$</b>
Animaes vivos .....	1.185.435	516:933\$	2.015.002	1.826:642\$
Aves domesticas .....	—	—	200	380\$
Baccon .....	—	—	—	—
Banha .....	34.409.689	41.273:851\$	27.337.860	50.021:676\$
Conservas .....	2.684.466	3.177:247\$	3.425.723	4.498:107\$
Carne congelada .....	11.199.983	8.960:672\$	12.931.355	12.511:471\$
Carne de carneiro .....	37.914	29:290\$	—	—
Carne de porco .....	46.780	45:266\$	110.945	100:480\$
Carne conservada .....	999.273	999:008\$	829.011	994:813\$
Cavacos de xarque .....	442.262	391:708\$	778.178	794:932\$
Extracto de carne .....	35.827	143:108\$	12.766	83:830\$
Linguas .....	400.372	883:836\$	350.183	881:524\$
Linguicas .....	60.230	60:231\$	73.851	74:492\$
Manteiga .....	303.826	813:709\$	234.369	826:225\$
Mel .....	309	243\$	1.968	3:317\$
Ovos .....	150.627	246:782\$	156.853	368:175\$
Paio .....	—	—	—	—
Peixe em conserva .....	140.442	86:370\$	158.503	81:671\$
Peixe fresco .....	32.228	6:446\$	83.229	12:574\$
Peixe secco .....	1.450.944	759:008\$	1.960.690	846:365\$
Presuntos .....	40.988	41:173\$	62.451	78:118\$
Productos bovinos salgados ..	—	—	5.386	2:693\$
Productos bovinos congelados..	10.837.623	7.645:902\$	10.215.042	9.584:061\$
Productos suinos congelados..	—	—	—	—
Prod. animaes diversos .....	—	—	—	—
Queijos .....	193.694	428:867\$	274.177	697:442\$
Salames .....	177.660	248:257\$	257.887	595:786\$
Toucinho .....	618.670	644:896\$	299.550	303:305\$
Xarque .....	63.748.841	59.844:687\$	54.519.072	76.800:865\$
<b>Materias primas:</b>	<b>65.187.504</b>	<b>76.586:674\$</b>	<b>55.801.458</b>	<b>81.365:350\$</b>
Animaes vivos .....	—	—	—	—
Bexigas .....	—	—	—	—
Bucho de bagre .....	18.126	20:429\$	27.721	62:977\$
Cabello .....	417.901	1.317:241\$	201.072	834:005\$
Canella de boi .....	—	—	—	—
Carnarina .....	—	—	—	—
Carneiras curtidas .....	—	—	—	—
Cêra .....	134.826	422:908\$	116.116	505:363\$
Chifres .....	397.197	63:460\$	755.416	151:211\$
Cinzas de ossos .....	1.709.387	68:375\$	1.923.190	70:329\$



1 9 2 5		1 9 2 6		1 9 2 7	
Peso em kilos	Valor	Peso em kilos	Valor	Peso em kilos	Valor
119.333.262	205.608:045\$	117.397.908	156.919:901\$	132.200.384	184.201:489\$
1.289.524	552:741\$	97.400	60:550\$	1.488.921	876:121\$
28	42\$	—	—	229	343\$
—	—	—	—	93.355	140:209\$
28.140.828	73.719:483\$	44.035.001	75.258:668\$	48.124.111	81.979:671\$
3.552.225	4.734:408\$	3.484.216	4.328:900\$	5.120.238	7.569:983\$
19.012.219	19.012:219\$	1.380.379	1.348:923\$	6.804.897	7.018:101\$
146.159	216:292\$	3.080	4:004\$	—	—
111.056	161:015\$	777.888	958:759\$	78.904	101:264\$
1.430.451	1.527:866\$	612.820	735.878\$	2.775.709	5.551:402\$
575.329	509:629\$	305.015	280:258\$	577.858	496:697\$
20.430	102:150\$	24.054	118:485\$	75.649	378:145\$
258.642	670:674\$	180.799	506:256\$	114.524	327:052\$
40.757	40:757\$	65.493	68:519\$	26.106	51:341\$
258.531	1.054:376\$	291.021	894:188\$	411.625	1.143:496\$
15.658	24:673\$	2.014	2:637\$	1.514	1:725\$
178.202	269:197\$	118.545	190:806\$	247.230	450:814\$
—	—	—	—	2.259	4:318\$
54.655	76:674\$	118.508	56:954\$	33.041	20:940\$
486.112	138:175\$	680.293	129:491\$	974.128	176:206\$
1.858.436	799:382\$	1.122.440	493:128\$	1.926.131	1.229:370\$
24.599	25:573\$	83.248	124:941\$	14.600	26:639\$
449.932	234:711\$	253.392	64:910\$	—	—
2.234.392	6.973:350\$	205.394	68.213\$	—	—
—	—	12.293	15.816\$	—	—
—	—	—	—	616.312	157:870\$
214.041	622:153\$	242.096	661:984\$	227.054	601:346\$
279.737	730:578\$	331.927	846:790\$	490.333	1.412:787\$
465.171	435:315\$	484.211	506:853\$	564.906	955:283\$
58.236.118	92.977:614\$	62.486.381	69.193:990\$	61.410.729	73.530:323\$
56.198.767	89.049:769\$	52.162.917	58.662:692\$	58.008.441	67.106:531\$
—	—	—	—	343.700	245:200\$
—	—	—	—	3.175	317\$
8.285	21:023\$	8.743	21:657\$	5.519	14:472\$
168.012	809:439\$	87.552	305:264\$	128.699	526:915\$
—	—	—	—	92.693	4:406\$
—	—	—	—	330.058	99:017\$
—	—	—	—	22.071	92:698\$
234.766	1.150:209\$	130.981	583:837\$	225.702	1.088:587\$
746.147	147:472\$	858.133	129:542\$	765.516	67:222\$
215.000	8:600\$	1.412.804	56:512\$	765.842	30:634\$

Exportação geral do Estado, por classes, no quinquennio 1923 - 1927

P R O D U C T O S	1 9 2 3		1 9 2 4	
	Peso em kilos	Valor	Peso em kilos	Valor
Coração de vacca — salgado..	—	—	—	—
Couros vaccuns curtidos ....	207.681	627:242\$	236.716	852:178\$
Couros vaccuns seccos .....	3.930.369	8.661:264\$	3.647.281	9.190:103\$
Couros vaccuns — salgados..	27.597.892	35.938:789\$	24.401.527	37.022:704\$
Couros de terneiros .....	358.454	406:229\$	366.089	440:695\$
Couros de ratão .....	25.035	239:679\$	35.403	590:418\$
Couros de capivara .....	936	1:954\$	1.505	4:515\$
Couros de porco .....	74.588	164:628\$	143.540	496:682\$
Couros de bezerro .....	1.639	1:952\$	2.596	4:732\$
Couros de lontra .....	47	470\$	217	2:170\$
Couros nonatos .....	55.788	36:326\$	50.098	41:216\$
Couros cavallares .....	1.888	1:609\$	2.324	4:199\$
Couros diversos .....	—	—	17	221\$
Crina animal .....	368.598	679:385\$	270.638	962:476\$
Crostras de couro .....	—	—	—	—
Entranhas vaccuns .....	—	—	—	—
Esophagos .....	—	—	—	—
Farinha de ossos .....	700	14\$	609.725	24:389\$
Figados .....	—	—	—	—
Fressuras ovinas .....	—	—	—	—
Garras de couro .....	85.227	6:392\$	156.324	76:959\$
Glandulas .....	—	—	—	—
Graxa .....	2.811.752	2.639:334\$	1.547.427	1.614:717\$
Lã .....	4.094.923	12.197:407\$	4.083.570	17.620:891\$
Lombos vaccuns .....	—	—	—	—
Mollejas vaccuns .....	—	—	—	—
Miolos vaccuns .....	—	—	—	—
Miúdos vaccuns .....	—	—	—	—
Nervos vaccuns .....	—	—	—	—
Ovarios vaccuns .....	—	—	—	—
Pelless diversas .....	144.509	128:548\$	255.299	291:866\$
Pelless de ovelha c/s lâ .....	—	—	—	—
Pellos diversos .....	—	—	—	—
Pennas diversas .....	1.371	19:838\$	2.260	63:750\$
Productos bovinos seccos ....	1.593.921	299:892\$	1.431.894	409:443\$
Retalhos de couro curtido ...	—	—	—	—
Ríns .....	—	—	—	—
Sabugos de chifre .....	208.065	2:846\$	62.779	1:256\$
Sangue secco .....	559.009	30:008\$	516.698	38:753\$
Sêbo .....	14.466.838	12.364:024\$	10.359.250	9.661:101\$
Tripas .....	183.815	13:516\$	161.750	20:276\$
Umbigos e tendões .....	334.543	29:105\$	132.063	13:192\$
Unhas .....	413.005	48:630\$	333.612	50:295\$
Ossos .....	4.989.774	154:179\$	3.966:841	242:267\$
<b>Prodnetos industriaes .....</b>	<b>3.208.000</b>	<b>12.577:184\$</b>	<b>4.099:987</b>	<b>16.576:270\$</b>
Adubos .....	446.291	25:559\$	100.123	8:018\$

1 9 2 5		1 9 2 6		1 9 2 7	
Peso em kilos	Valor	Peso em kilos	Valor	Peso em kilos	Valor
—	—	—	—	12.708	3:812\$
146.498	516:165\$	87.688	335:522\$	73.016	262:947\$
4.594.897	11.413:262\$	2.024.890	4.071:939\$	2.406.580	6.211:503\$
24.297.862	39.781:928\$	18.963.575	20.558:251\$	21.072.442	22.255:336\$
517.601	794:135\$	—	—	463.076	612:752\$
13.819	791:720\$	2.669	148:195\$	3.028	109:770\$
2.025	6:067\$	1.622	4:896\$	7.430	28:100\$
116.279	405:084\$	94.840	291:727\$	189.763	580:742\$
—	—	181.807	262:695\$	663	1:688\$
844	14:900\$	—	—	14	140\$
29.828	33:993\$	69.266	58:795\$	79.251	76:127\$
8.944	10:923\$	592	1:442\$	643	798\$
—	—	872	45:150\$	961.908	2.081:823\$
310.322	1.310:284\$	941.409	856:487\$	332.644	1.299:975\$
—	—	46.807	70:796\$	44.310	66:465\$
—	—	—	—	39.727	38:873\$
—	—	—	—	397	40\$
—	—	—	—	1.147	2:103\$
—	—	—	—	394.264	138:759\$
—	—	—	—	10.397	4:159\$
219.759	141:431\$	—	—	88.973	8:897\$
—	—	—	—	153	92\$
2.010.718	2.242:098\$	1.125.527	1.259:271\$	1.542.881	1.720:492\$
4.308.847	18.017:506\$	7.728.220	19.588:849\$	6.478.705	17.514:036\$
—	—	—	—	14.569	14:569\$
—	—	—	—	8.813	17:606\$
—	—	—	—	36.465	5:470\$
—	—	—	—	376.917	75:383\$
—	—	—	—	14.413	721\$
—	—	—	—	247	2:724\$
346.505	393:198\$	347.491	669:027\$	27.562	56:750\$
—	—	—	—	486.561	961:120\$
—	—	—	—	4.290	858\$
1.890	46:539\$	843	23:931\$	2.234	54:858\$
932.893	347:405\$	834.999	294:814\$	—	—
—	—	—	—	454	681\$
—	—	—	—	68.863	27:545\$
—	—	—	—	237.771	6:406\$
785.801	59:235\$	131.915	9:894\$	129.259	9:694\$
12.653.118	10.366:672\$	11.871.065	8.780:524\$	13.140.779	10.450:647\$
459.267	48:843\$	—	—	399.453	44:123\$
127.646	12:672\$	117.928	11:793\$	81.293	8:129\$
365.823	54:873\$	167.110	25:070\$	182.259	29:337\$
2.575.371	104:093\$	4.923.569	196:816\$	5.137.176	205:560\$
<b>3.209.561</b>	<b>15.509:551\$</b>	<b>1.854.918</b>	<b>7.682:107\$</b>	<b>2.443.218</b>	<b>13.444:333\$</b>
223.704	22:436\$	100.581	5:396\$	823.478	42:200\$

Exportação geral do Estado, por classes, no quinquennio 1923 - 1927

PRODUCTOS	1 9 2 3		1 9 2 4	
	Peso em kilos	Valor	Peso em kilos	Valor
Artigos de correio .....	12.185	52:831\$	54.136	302:454\$
Azeite de peixe .....	—	—	—	—
Boás .....	—	—	—	—
Brochas .....	999	530\$	395	237\$
Calçados .....	235.924	1.295:119\$	209.059	1.291:526\$
Capas .....	68.862	616:560\$	96.834	1.397:312\$
Caronas .....	92.545	416:728\$	105.906	449:045\$
Chales .....	12.793	127:930\$	13.834	103:820\$
Chapéus de lã .....	—	—	19.932	398:640\$
Chapéus de couro .....	1	75\$	11	825\$
Chapéus de pello .....	—	—	4.286	128:580\$
Chapéus de panno .....	58	880\$	—	—
Chapéus diversos .....	72.213	691:604\$	171.603	378:733\$
Colla .....	326.482	263:144\$	354.454	346:975\$
Carneiras para chapéus .....	62.621	230:169\$	55.875	235:217\$
Cobertores .....	136.096	804:697\$	132.326	993:335\$
Couro envernizado .....	60.802	322:074\$	57.055	342:060\$
Couro preparado .....	236.261	747:227\$	183.998	703:767\$
Estearina em massa .....	184.955	184:955\$	384.788	393:645\$
Escovas .....	6.882	29:209\$	10.185	48:373\$
Fios de lã .....	—	—	—	—
Fundas de couro .....	—	—	—	—
Glicerina .....	—	—	—	—
Mantas de lã .....	429.359	1.106:646\$	576.207	1.694:020\$
Obras de couro .....	101.094	466:770\$	518.805	2.356:331\$
Chifres (obras) .....	3	17\$	5	16\$
Obras de panno .....	190	981\$	95	406\$
Oleos diversos .....	—	—	—	—
Ponches e pállas .....	24.293	786:114\$	19.496	316:779\$
Pellegos .....	2.583	14:814\$	6.343	26:484\$
Pentes de chifre .....	—	—	—	—
Pó de sabão .....	—	—	—	—
Roupas .....	42.480	199:667\$	—	—
Sabão .....	85.328	67:145\$	221.674	178:103\$
Sabonetes .....	112.288	332:721\$	107.076	431:996\$
Serigotes .....	79	461\$	—	—
Sola .....	131.579	434:011\$	320.504	1.133:882\$
Tecidos de lã .....	278.297	3.317:049\$	339.013	2.852:595\$
Vaquetas .....	5.145	26:947\$	3.036	16:395\$
Velas .....	36.046	49:619\$	32.921	46:111\$
<b>RECAPITULAÇÃO:</b>				
Artigos para alimentação .....	129.193.093	127.247:490\$	116.112.251	161.988:946\$
Materia prima .....	65.187.504	76.586:674\$	55.801.458	81.365:350\$
Productos industriaes .....	3.208.000	12.577:183\$	4.099.987	16.576:270\$
<b>TOTAL .....</b>	<b>197.593.597</b>	<b>216.411:347\$</b>	<b>176.013.696</b>	<b>259.930:566\$</b>

1 9 2 5		1 9 2 6		1 9 2 7	
Peso em kilos	Valor	Peso em kilos	Valor	Peso em kilos	Valor
72.925	462:476\$	68.034	375:841\$	42.811	233:547\$
—	—	—	—	4.156	6:338\$
—	—	—	—	68	4:250\$
—	—	—	—	17	21\$
235.402	1.606:037\$	242.178	733:263\$	370.952	2.683:119\$
166.810	2.477:627\$	91.001	1.647:277\$	135.156	1.212:322\$
120.207	563:012\$	21.167	122:708\$	49.695	232:739\$
14.276	107:140\$	—	—	—	—
—	—	—	—	24.760	495:200\$
—	—	—	—	—	—
—	—	—	—	2.978	89:400\$
—	—	—	—	—	—
61.816	796:354\$	30.496	333:853\$	21.815	135:291\$
304.337	304:560\$	314.727	318:620\$	245.604	250:068\$
59.091	251:962\$	42.681	179:260\$	22.071	92:698\$
409.930	2.058:417\$	88.268	655:356\$	195.764	1.381:331\$
57.657	345:942\$	50.480	302:880\$	48.859	293:154\$
306.250	1.199:931\$	57.074	250:053\$	66.242	301:213\$
245.360	250:958\$	68.506	69:895\$	53.016	54:540\$
13.264	60:550\$	9.268	37:851\$	11.086	38:028\$
—	—	—	—	103.640	385:052\$
—	—	—	—	2.857	57:140\$
—	—	—	—	24.490	48:980\$
170.394	562:425\$	11.099	62:231\$	21.557	96:354\$
74.976	459:658\$	36.807	213:121\$	33.908	269:213\$
—	—	—	—	—	—
58	1:020\$	—	—	—	—
—	—	—	—	82.758	140:813\$
27.410	423:425\$	119.375	205:714\$	13.264	170:563\$
1.415	12:150\$	26.084	62:718\$	76.160	186:051\$
—	—	—	—	2	5\$
—	—	—	—	140	1:400\$
—	—	—	—	686	5:502\$
123.277	101:086\$	77.815	64:383\$	38.166	33:731\$
92.401	414:134\$	78.735	346:442\$	125.968	552:092\$
—	—	—	—	42	260\$
231.944	850:828\$	208.313	722:890\$	121.671	429:368\$
159.910	2.102:844\$	64.411	839:988\$	428.701	3.426:105\$
5.120	27:648\$	12.895	69:633\$	6.844	37:068\$
31.585	45:196\$	30.923	45:754\$	22.998	35:211\$
—	—	—	—	—	—
119.333.262	205.603:045\$	117.397.908	156.919:901\$	132.200.384	184.201:489\$
56.198.767	89.049:769\$	52.162.917	58.662:692\$	58.008.441	67.106:531\$
3.209.561	15.509:551\$	1.854.918	7.692:107\$	2.443.212	13.444:333\$
178.741.590	310.162:965\$	171.415.748	223.274:700\$	192.652.087	264.752:352\$

Exportação geral do Estado, por classes, no quinquennio 1923 - 1927

PRODUCTOS	1923		1924	
	Peso em kilos	Valor	Peso em kilos	Valor
<b>CLASSE II.ª:</b>				
<b>MINERAES E DERIVADOS:</b>				
Artigos para alimentação ....	281.345	58:478\$	2.218.562	567:379\$
Sal .....	281.345	58:478\$	2.218.562	567:379\$
<b>Materias primas:</b>	<b>1.263.334</b>	<b>111:515\$</b>	<b>16.037.989</b>	<b>1.367:400\$</b>
Areia .....	—	—	—	—
Cal e cimento .....	73.124	5:034\$	77.072	11:120\$
Carboreto .....	—	—	—	—
Carvão de pedra .....	1.058.670	46:436\$	15.443.132	✓ 1.237:882\$
Cordões de pedra .....	—	—	—	—
Ferros diversos .....	—	—	—	—
Kerozene .....	2.931	2:764\$	4.868	5:076\$
Lages .....	—	—	—	—
Metaes diversos .....	16.954	3:211\$	—	—
Mineraes em bruto .....	91	109\$	10.000	1:200\$
Pedras agathas .....	—	—	—	—
Pedras .....	111.564	53:961\$	502.917	112:122\$
Soda caustica .....	—	—	—	—
Zinco .....	—	—	—	—
<b>Productos industriaes:</b>	<b>1.970.993</b>	<b>2.473:997\$</b>	<b>1.269.238</b>	<b>3.018:202\$</b>
Agua mineral .....	—	—	—	—
Arame .....	4.225	4:980\$	3.740	4:395\$
Artefactos de tecidos .....	—	—	—	—
Artefactos diversos .....	—	—	—	—
Artigos para automoveis ....	—	—	203	4:078\$
Artigos cinematographicos ...	29.422	58:338\$	24.600	176:733\$
Artigos de metal .....	—	—	2.500	51:340\$
Artigos chirurgicos .....	—	—	—	—
Artigos photographicos .....	—	—	16	220\$
Armarinho .....	—	—	—	—
Balanças .....	8.001	21:139\$	3.658	10:976\$
Bagagens .....	—	—	—	—
Cofres de ferro .....	81.530	114:678\$	120.990	186:154\$
Camas de ferro .....	80	70\$	40	40\$
Canos de ferro .....	173.870	180:846\$	7.585	9:860\$
Facas .....	—	—	—	—
Ferragens .....	450.293	312:332\$	220.606	681:967\$
Fogões .....	84.886	144:389\$	143.429	232:207\$
Folhas de Flandres .....	7.917	7:917\$	17.699	21:384\$
Garrafas .....	21.847	6:635\$	44.272	11:082\$
Instrumentos agricolas .....	50	150\$	—	—
Louças .....	838	584\$	1.378	623\$
Machinas .....	149.470	299:497\$	120.211	469:999\$

1925		1926		1927	
Peso em kilos	Valor	Peso em kilos	Valor	Peso em kilos	Valor
2.324.682	591:782\$	1.656.978	432:234\$	1.633.651	449:044
2.324.682	591:782\$	1.656.978	432:234\$	1.633.651	449:044\$
16.394.290	1.648:846\$	24.517.167	1.647:888\$	34.140.924	2.376:528\$
—	—	—	—	1.200	1:200\$
30.300	3:636\$	—	—	97.700	12:178\$
—	—	—	—	278	411\$
13.086.929	1.569:409\$	17.599.468	1.338:583\$	22.151.022	1.789:867\$
—	—	—	—	2.197.630	72:522\$
—	—	—	—	8.375	5:298\$
—	—	—	—	1.080	1:316\$
—	—	—	—	12.000	1:200\$
—	—	—	—	—	—
—	—	—	—	—	—
—	—	—	—	157.892	84:442\$
3.277.061	75:801\$	6.916.691	308:055\$	9.512.762	407:863\$
—	—	—	—	510	867\$
—	—	—	—	20	44\$
3.470.708	8.123:772\$	2.089.674	4.193:548\$	2.687.869	2.160:695\$
—	—	—	—	2.925	1:755\$
13.945	13:865\$	—	—	13.235	13:140\$
—	—	—	—	444.660	2.252:599\$
—	—	—	—	24.121	139:661\$
—	—	—	—	1.800	4:000\$
19.339	548:981\$	67.499	373:773\$	26.526	878:767\$
—	—	—	—	—	—
—	—	1.752	6:000\$	—	—
18	168\$	—	—	—	—
—	—	—	—	8.450	156:507\$
12.020	35:184\$	15.688	57:904\$	16.279	54:665\$
—	—	—	—	2.518	6:652\$
89.314	146:948\$	68.021	104:167\$	48.698	71:335\$
—	—	—	—	1.480	4:432\$
—	—	18.163	22:122\$	16.563	16:750\$
—	—	—	—	57	1:100\$
577.917	792:673\$	330.647	708:130\$	287.009	552:544\$
226.917	267:504\$	222.593	348:070\$	231.128	359:229\$
—	—	29.417	27:226\$	—	—
21.539	4:925\$	15.061	3:110\$	—	—
—	—	—	—	—	—
2.164	1:145\$	2.661	1:537\$	766	700\$
1.063.925	960:031\$	132.268	797:461\$	397.872	1.406:663\$

Exportação geral do Estado, por classes, no quinquennio 1923 - 1927

P R O D U C T O S	1 9 2 3		1 9 2 4	
	Peso em kilos	Valor	Peso em kilos	Valor
Material electrico .....	—	—	—	—
Miudezas .....	—	—	—	—
Munições .....	20.819	102:522\$	—	—
Obras de barro .....	—	—	21	8\$
Obras de cimento .....	—	—	—	—
Obras de folha .....	50.627	26:425\$	39.086	17:933\$
Obras de ferro .....	282.109	377:458\$	163.822	357:820\$
Obras de gesso .....	—	—	8.371	15:862\$
Obras de metal .....	75.938	328:757\$	111.414	500:609\$
Obras de vidro e louça .....	19.808	25:168\$	28.004	49:850\$
Peneiras de ferro .....	—	—	—	—
Oleos .....	110.354	112:613\$	137.741	160:167\$
Phosphoros .....	2.905	3:576\$	2.645	4:579\$
Pregos .....	—	—	—	—
Rôxo terra .....	—	—	—	—
Sinos .....	—	—	—	—
Sulphato de cobre .....	—	—	—	—
Suspensorios .....	—	—	—	—
Tijolos .....	12.450	747\$	15.000	3:000\$
Tijoletas .....	—	—	9.550	1:910\$
Telhas de barro .....	—	—	7.280	1:850\$
Tintas .....	8.597	1:765\$	—	—
Toneis vazios .....	379.757	340:391\$	31.977	39:482\$
Vasilhames .....	—	—	—	—
Vehiculos .....	1.710	2:800\$	2.967	3:515\$
Vidros .....	440	220\$	438	654\$
<b>RECAPITULAÇÃO:</b>				
Artigos para alimentação ....	281.345	58:478\$	2.218.562	567:379\$
Materias primas .....	1.263.334	111:515\$	16.037.989	1.367:400\$
Productos industriaes .....	1.970.993	2.473:997\$	1.269.238	3.018:202\$
<b>TOTAL .....</b>	<b>3.515.672</b>	<b>2.643:990\$</b>	<b>19.525.789</b>	<b>4.952:981\$</b>
<b>CLASSE III.:</b>				
<b>VEGETAES E DERIVADOS:</b>				
Artigos para alimentação ....	127.594.393	58.006:464\$	168.328.017	94.377:307\$
Aboboras .....	—	—	—	—
Alhos .....	138.364	116:569\$	95.990	68:590\$
Amendoim .....	249.400	101:642\$	78.410	30:153\$
Arroz .....	47.259.316	24.423:436\$	42.024.342	34.533:435\$
Assucar .....	799.905	958:494\$	408.050	67:817\$
Aveia .....	1.230	364\$	2.010	444\$
Azeite .....	4.269	7:880\$	9.750	17:511\$



1 9 2 5		1 9 2 6		1 9 2 7	
Peso em kilos	Valor	Peso em kilos	Valor	Peso em kilos	Valor
—	—	—	—	16.860	161:755\$
—	—	—	—	35.792	193:983\$
15.488	82:507\$	—	—	2.136	43:909\$
350	70\$	—	—	1.664	747\$
—	—	11.170	2:423\$	—	—
18.691	8:610\$	4.740	2:129\$	1.050	525\$
199.980	420:309\$	256.156	476:776\$	140.129	284:083\$
9.537	21:552\$	16.972	25:735\$	6.803	15:127\$
128.975	704:311\$	77.593	353:128\$	131.617	588:214\$
46.315	47:465\$	49.121	51:818\$	17.574	39:462\$
—	—	—	—	8	24\$
119.189	143:872\$	53.410	85:615\$	—	—
410	630\$	592	1:445\$	221	331\$
—	—	—	—	1.402	2:796\$
—	—	—	—	376	303\$
—	—	260	2:886\$	—	—
—	—	—	—	1.200	2:400\$
—	—	—	—	16	320\$
—	—	—	—	—	—
—	—	—	—	1.650	330\$
—	—	—	—	3.400	520\$
—	—	—	—	10	24\$
898.885	914:225\$	700:145	722:633\$	—	—
—	—	—	—	799.475	902:731\$
5.740	8:797\$	15.745	19.460\$	—	—
—	—	—	—	2.399	2:611\$
2.324.682	591:782\$	1.656.978	432:234\$	1.633.651	449:044\$
16.394.290	1.648:846\$	24.517.167	1.647:838\$	34.140.924	2.376:528\$
3.470.708	5.123:772\$	2.089.674	4.193:548\$	2.687.869	8.160:695\$
<b>22.189.680</b>	<b>7.364:400\$</b>	<b>28.263.819</b>	<b>6.273:620\$</b>	<b>38.462.441</b>	<b>10.986:267\$</b>
<b>120.603.627</b>	<b>101.683:966\$</b>	<b>163.948.605</b>	<b>69.189:088\$</b>	<b>204.373.262</b>	<b>93.905:613\$</b>
—	—	—	—	80	10\$
128.675	96:280\$	103.831	88:750\$	142.606	64:737\$
143.009	72:747\$	236.030	92:515\$	206.220	69:308\$
45.875.766	53.569:697\$	60.859.869	33.553:580\$	92.235.480	54.035:846\$
343.361	565:682\$	138.418	192:182\$	265.633	370:962\$
38.980	15:592\$	—	—	11.760	2:352\$
1.064	2:356\$	7.894	10:967\$	—	—

Exportação geral do Estado, por classes, no quinquennio 1923 - 1927

PRODUCTOS	1 9 2 3		1 9 2 4	
	Peso em kilos	Valor	Peso em kilos	Valor
Batatas .....	11.269.326	3.504:462\$	11.042.962	3.618:480\$
Biscoutos .....	231.984	242:683\$	200.687	169:289\$
Bolachas .....	27.133	26:529\$	58.686	56:935\$
Cacáo .....	—	—	2.500	10:200\$
Café .....	47.784	84:209\$	33.768	36:309\$
Caramellos .....	99.282	92:932\$	139.043	156:855\$
Cebolas .....	12.679.067	5.571:883\$	23.228.684	9.543:573\$
Cereaes diversos .....	2.007.738	1.280:274\$	277.712	215:271\$
Cevada .....	274.125	81:217\$	239.390	95:756\$
Chocolate .....	5	5\$	2	5\$
Confeitarias .....	—	—	—	—
Doces em calda .....	—	—	—	—
Doces seccos .....	38.901	72:545\$	69.438	120:891\$
Ervilhas em conserva .....	—	—	—	—
Ervilhas seccas .....	—	—	—	—
Farinha de centeio .....	23.300	9:520\$	250	125\$
Farinha de mandioca .....	30.677.892	2.445:976\$	30.659.630	11.587:508\$
Farinha de milho .....	50.000	15:000\$	20.255	7:557\$
Farinha de trigo .....	8.753	4:818\$	269.703	164:782\$
Feijão .....	10.851.739	4.503:548\$	49.166.945	28.044:917\$
Fructas .....	4.293.352	832:714\$	2.770.354	573:092\$
Goiabada .....	—	—	—	—
Herva-matte .....	4.542.916	2.280:894\$	4.186.114	2.744:325\$
Laranjas .....	—	—	—	—
Legumes .....	1.516.320	171:354\$	2.924	2:782\$
Lentilhas .....	—	—	1.852.872	1.405:863\$
Marmellada .....	—	—	—	—
Massas alimenticias .....	—	—	—	—
Massas de tomate .....	—	—	—	—
Mudas diversas .....	—	—	—	—
Nozes .....	—	—	1.000	1:200\$
Pimenta .....	4	1\$	44.560	24:311\$
Polvilho .....	390.335	141:635\$	229.286	106:198\$
Productos vegetaes .....	—	—	—	—
Rapaduras .....	55.218	17:768\$	28.066	8:534\$
Sal de fructas .....	—	—	—	—
Tremoços .....	56.625	18:077\$	114.480	56:685\$
Trigo em grão .....	110	34\$	88.997	44:999\$
Tomates .....	—	—	981.157	194:915\$
Forragens .....	12.313.327	3.543:571\$	12.814.426	5.682:327\$
Alfafa .....	11.496.875	3.051:127\$	11.402.294	4.160:922\$
Alpiste .....	405.795	408:998\$	941.930	1.342:721\$
Farelo .....	204.477	22.470\$	48.670	27:798\$
Milho .....	54.860	12:579\$	421.172	150:670\$
Pianço .....	—	—	360	286\$
Quirera de arroz .....	151.320	48:397\$	—	—

1 9 2 5		1 9 2 6		1 9 2 7	
Peso em kilos	Valor	Peso em kilos	Valor	Peso em kilos	Valor
11.241.006	5.584:508\$	9.806.666	3.702:458\$	18.813.447	5.536:953\$
249.571	210:186\$	180.462	142:694\$	145.290	153:532\$
10.442	11:508\$	—	—	—	—
—	—	—	—	—	—
109.827	60:544\$	8.867	27:034\$	44.236	94:093\$
128.597	144:944\$	100.099	104:275\$	105.653	105:492\$
18.646.011	6.894:416\$	20.397.175	5.179:946\$	22.713.032	7.145:929\$
300.427	202:915\$	161.815	117:824\$	43.045	32:040\$
288.292	125:906\$	310.030	78:311\$	147.594	37:467\$
—	—	—	—	—	—
—	—	—	—	38.975	56:288\$
—	—	—	—	35.166	58:590\$
138.985	254:105\$	57.232	93:360\$	9.626	38:046\$
—	—	—	—	5.384	10:768\$
—	—	—	—	300	210\$
—	—	—	—	—	—
20.120.984	12.351:519\$	25.165.817	6.749:746\$	27.119.833	7.570:017\$
65.800	9:073\$	41.000	16:400\$	123.034	50:102\$
1.067.631	642:680\$	124.495	95:646\$	353.348	367:839\$
14.469.112	17.160:947\$	37.534.388	14.739:811\$	32.603.619	13.899:394\$
3.556.983	1.189:087\$	2.540.187	510:749\$	452.260	82:388\$
—	—	—	—	14.874	22:086\$
1.122.171	851:391\$	4.890.135	3.166:458\$	6.405.861	3.419:369\$
—	—	—	—	350.200	57:640\$
47.648	15:146\$	11.017	11:853\$	1.201.388	270:398\$
1.208.028	1.247:887\$	1.077.440	418:410\$	696.050	207:801\$
—	—	—	—	3.332	4:998\$
—	—	—	—	1.085	1:302\$
—	—	—	—	12	14\$
—	—	—	—	8.500	5:100\$
300	360\$	—	—	—	—
43.900	17:550\$	—	—	15	52\$
219.290	137:825\$	129.177	64:211\$	51.205	22:247\$
—	—	—	—	1.750	210\$
8.534	8:122\$	4.621	1:386\$	9.385	2:854\$
—	—	—	—	284	1:278\$
85.320	42:660\$	26.360	18:180\$	14.400	7:200\$
15.893	10:179\$	25.580	12:342\$	300	200\$
928.020	188:127\$	—	—	—	—
14.960.537	7.564:884\$	11.890.407	3.410:158\$	12.120.953	3.050:019\$
10.679.071	3.726:136\$	9.509.491	1.744:378\$	10.136.945	2.326:855\$
1.265.900	1.804:014\$	1.674.705	1.588:427\$	905.420	577:411\$
2.734.573	1.903:307\$	681.460	72:409\$	793.378	79:700\$
2.280.993	131:427\$	24.751	4:944\$	284.090	65:941\$
—	—	—	—	—	—
—	—	—	—	—	—

Exportação geral do Estado, por classes, no quinquennio 1923 - 1927

PRODUCTOS	1 9 2 3		1 9 2 4	
	Peso em kilos	Valor	Peso em kilos	Valor
<b>Materias primas: .....</b>	<b>47.434.920</b>	<b>17.779:748\$</b>	<b>44.501.864</b>	<b>30.164:692\$</b>
Algodão .....	1.205	3:540\$	1.318	3:954\$
Breu .....	—	—	—	—
Crina vegetal .....	444.261	109:806\$	684.566	197:985\$
Fumo em corda .....	398.053	768:067\$	753.578	1.809:650\$
Fumo desfiado .....	608.609	1.070:164\$	604.544	943:539\$
Fumo em folha .....	8.066.909	11.988:062\$	11.566.090	22.826:456\$
Hervas medicinaes .....	6.762	3:899\$	4.192	2:329\$
Linhaça .....	91.760	39:237\$	12.643	7:692\$
Madeiras .....	37.813.708	3.791:832\$	30.877.738	4.363:263\$
Plantas vivas .....	2.365	1:331\$	6.867	6:196\$
Ripas .....	—	—	—	—
Sementes de cebola .....	—	—	—	—
Sementes de linho .....	—	—	—	—
Sementes diversas .....	1.288	3:810\$	328	3:628\$
<b>Productos industriaes: .....</b>	<b>14.129.287</b>	<b>14.808:858\$</b>	<b>14.167.237</b>	<b>15.114:550\$</b>
Acolchoados .....	336	1:210\$	397	1:667\$
Aguardente .....	880.930	743:053\$	902.372	911:204\$
Alcool .....	365.238	274:614\$	123.219	159:727\$
Algodão estampado .....	—	—	—	—
Amostras .....	—	—	—	—
Azeite de amendoim .....	—	—	—	—
Balaíos .....	—	—	—	—
Barrotes .....	—	—	—	—
Barris vazios .....	4.653	1:223\$	90	36\$
Bebidas .....	48.913	44:190\$	50.008	41:570\$
Bitter .....	—	—	—	—
Bolsas de palha .....	—	—	—	—
Cadeiras .....	—	—	—	—
Camisas .....	193	2:946\$	71	429\$
Camisetas .....	22.895	226:244\$	34.799	200:011\$
Caibros .....	—	—	—	—
Cerveja .....	—	—	—	—
Cestas de palha .....	—	—	—	—
Chapéos de palha .....	88	336\$	3.018	29:785\$
Charutos .....	22.938	290:068\$	57.332	380:254\$
Cigarros .....	341.620	72:723\$	3.476	13:237\$
Cognac .....	—	—	—	—
Colchões .....	—	—	—	—
Outros productos .....	5.407	13:901\$	3.876	10:217\$
Cordas .....	7.763	36:650\$	—	—
Dormentes de madeira .....	—	—	—	—
Drogas .....	—	—	—	—
Eixos .....	—	—	—	—
Espartilhos .....	—	—	—	—

1 9 2 5		1 9 2 3		1 9 2 7	
Peso em kilos	Valor	Peso em kilos	Valor	Peso em kilos	Valor
50.100.708	25.071:2818	49.399.544	20.809:3778	66.007.265	22.763:9998
19.482	74:7998	5.988	17:9648	734	1:3218
—	—	—	—	1.741	2:4398
587.353	164:4838	—	—	1.200.369	347.1288
228.109	429:1458	528.082	625:4288	815.846	1.213:2138
1.290.848	2.219:4928	304.942	458:6558	384.905	579:4518
10.347.469	17.235:0588	14.446.368	14.609:0098	9.045.156	13.415:1358
3.918	2:7088	2.400	2:1748	—	—
52.512	31:6088	255.354	144:9308	44.768	22:6188
37.569.239	4.911:5208	33.852.441	4.955:8938	54.226.638	7.080:0688
1.500	1:5008	2.703	2:6528	9.758	6:3588
—	—	—	—	7.310	1:6088
—	—	—	—	40	1608
—	—	—	—	270.000	94:5008
278	9688	258	2:6728	—	—
13.906.261	19.431:5538	19.419.570	20.240:2898	27.746.012	17.852:1858
1.154	4:8478	1.162	4:8808	764	3:2098
773.097	781:1138	443.067	564:1948	590.197	580:3918
264.296	341:9378	124.939	161:3128	291.181	372:2318
—	—	—	—	515	2:3178
—	—	—	—	3.141	17:1738
—	—	—	—	59	748
—	—	—	—	4	158
—	—	—	—	34.856	5:0698
—	—	—	—	—	—
23.975	33:4888	46.379	59:1358	78.314	39:2818
—	—	—	—	35	708
—	—	—	—	3	508
—	—	—	—	1.550	3:3648
21.374	127:7308	8.056	84:0058	12.646	154:6858
—	—	—	—	—	—
—	—	—	—	39.768	5:0918
—	—	—	—	7.391	4:8088
—	—	—	—	50	1818
—	—	—	—	—	—
51.326	475:8188	47.761	328:4978	61.889	365:9848
16.660	57:4658	13.703	39:5798	15.057	47:6478
—	—	—	—	48	1448
—	—	—	—	79	7118
7.372	18:9938	3.750	9:8588	—	—
—	—	—	—	—	—
—	—	—	—	12.500	2:7508
—	—	—	—	129	4208
—	—	—	—	780	1728
—	—	—	—	29	1:7408

Exportação geral do Estado, por classes, no quinquennio 1923 - 1927

PRODUCTOS	1 9 2 3		1 9 2 4	
	Peso em kilos	Valor	Peso em kilos	Valor
<b>Materias primas: .....</b>	<b>47.434.920</b>	<b>17.779:748\$</b>	<b>41.501.864</b>	<b>30.164:692\$</b>
Algodão .....	1.205	3.540\$	1.318	3.954\$
Breu .....	—	—	—	—
Crina vegetal .....	444.261	109:806\$	684.566	197:985\$
Fumo em corda .....	398.053	768:067\$	753.578	1.809:650\$
Fumo desfiado .....	608.609	1.070:164\$	604.544	943:539\$
Fumo em folha .....	8.066.909	11.988:062\$	11.566.090	22.826:456\$
Hervas medicinaes .....	6.762	3:899\$	4.192	2:329\$
Linhaça .....	91.760	39:237\$	12.643	7:692\$
Madeiras .....	37.813.708	3.791:832\$	30.877.738	4.363:263\$
Plantas vivas .....	2.365	1:331\$	6.367	6:196\$
Ripas .....	—	—	—	—
Sementes de cebola .....	—	—	—	—
Sementes de linho .....	—	—	—	—
Sementes diversas .....	1.288	3:810\$	328	3:628\$
<b>Productos industriaes: .....</b>	<b>14.129.287</b>	<b>14.808:858\$</b>	<b>14.167.237</b>	<b>15.114:550\$</b>
Acolchoados .....	336	1:210\$	397	1:667\$
Aguardente .....	880.930	743:053\$	902.372	911:204\$
Alcool .....	365.238	274:614\$	123.219	159:727\$
Algodão estampado .....	—	—	—	—
Amostras .....	—	—	—	—
Azeite de amendoim .....	—	—	—	—
Balaços .....	—	—	—	—
Barrotes .....	—	—	—	—
Barris vazios .....	4.653	1:223\$	90	36\$
Bebidas .....	48.913	44:190\$	50.008	41:570\$
Bitter .....	—	—	—	—
Bolsas de palha .....	—	—	—	—
Cadeiras .....	—	—	—	—
Camisas .....	193	2:946\$	71	429\$
Camisetas .....	22.895	226:244\$	34.799	200:011\$
Caibros .....	—	—	—	—
Cerveja .....	—	—	—	—
Cestas de palha .....	—	—	—	—
Chapéos de palha .....	88	336\$	3.018	29:785\$
Charutos .....	22.938	290:068\$	57.332	380:254\$
Cigarros .....	341.620	72:723\$	3.476	13:237\$
Cognac .....	—	—	—	—
Colchões .....	—	—	—	—
Outros productos .....	5.407	13:901\$	3.876	10:217\$
Cordas .....	7.763	36:650\$	—	—
Dormentes de madeira .....	—	—	—	—
Drogas .....	—	—	—	—
Eixos .....	—	—	—	—
Espartilhos .....	—	—	—	—

1 9 2 5		1 9 2 3		1 9 2 7	
Peso em kilos	Valor	Peso em kilos	Valor	Peso em kilos	Valor
50.100.708	25.071:281\$	49.399.544	20.809:377\$	66.007.265	22.763:999\$
19.482	74:799\$	5.988	17:964\$	734	1:321\$
—	—	—	—	1.741	2:439\$
587.353	164:483\$	—	—	1.200.369	347.128\$
228.109	429:145\$	528.082	625:428\$	815.846	1.213:213\$
1.290.848	2.219:492\$	304.942	458:655\$	384.905	579:451\$
10.347.469	17.235:058\$	14.446.368	14.609:009\$	9.045.156	13.415:135\$
3.918	2:708\$	2.400	2:174\$	—	—
52.512	31:608\$	255.354	144:930\$	44.768	22:618\$
37.569.239	4.911:520\$	33.852.441	4.955:893\$	54.226.638	7 080:068\$
1.500	1:500\$	2.703	2:652\$	9.758	6:358\$
—	—	—	—	7.310	1:608\$
—	—	—	—	40	160\$
—	—	—	—	270.000	94:500\$
278	968\$	258	2:672\$	—	—
13.906.261	19.431:553\$	19.419.570	20.240:289\$	27.746.012	17.852:185\$
1.154	4:847\$	1.162	4:880\$	764	3:209\$
773.097	781:113\$	443.067	564:194\$	590.197	580:391\$
264.296	341:937\$	124.939	161:312\$	291.181	372:231\$
—	—	—	—	515	2:317\$
—	—	—	—	3.141	17:173\$
—	—	—	—	59	74\$
—	—	—	—	4	15\$
—	—	—	—	34.856	5:069\$
—	—	—	—	—	—
23.975	33:488\$	46.379	59:135\$	78.314	39:281\$
—	—	—	—	35	70\$
—	—	—	—	3	50\$
—	—	—	—	1.550	3:364\$
21.874	127:730\$	8.056	84:005\$	12.646	154:685\$
—	—	—	—	—	—
—	—	—	—	39.768	5:091\$
—	—	—	—	7.891	4:808\$
—	—	—	—	50	181\$
—	—	—	—	—	—
51.326	475:818\$	47.761	328:497\$	61.889	365:984\$
16.660	57:465\$	13.703	39:579\$	15.057	47:647\$
—	—	—	—	48	144\$
—	—	—	—	79	711\$
7.372	18:993\$	3.750	9:858\$	—	—
—	—	—	—	—	—
—	—	—	—	12.500	2:750\$
—	—	—	—	129	420\$
—	—	—	—	780	172\$
—	—	—	—	29	1:740\$

Exportação geral do Estado, por classes, no quinquennio 1923 - 1927

PRODUCTOS	1 9 2 3		1 9 2 4	
	Peso em kilos	Valor	Peso em kilos	Valor
Fernet .....	—	—	—	—
Gaz carbonico .....	—	—	—	—
Genebra .....	—	—	—	—
Graspa .....	136.605	93:123\$	156.872	193:345\$
Guaraná .....	—	—	—	—
Impressos .....	6.645	11:828\$	5.194	11:530\$
Livros .....	21.280	44:270\$	19.642	43:032\$
Malas .....	3.189	5:170\$	2.941	12:409\$
Medicamentos .....	—	—	—	—
Moirões .....	—	—	—	—
Molduras .....	26.100	29:365\$	15.280	17:135\$
Meias .....	81.645	1.105:592\$	86.904	815:352\$
Moveis de madeira .....	168.063	284:462\$	180.696	576:333\$
Moveis de vime .....	—	—	12	53\$
Moveis diversos .....	2.100	6:300\$	5.597	11:249\$
Obras de borracha .....	3.889	15:489\$	1.265	9:699\$
Obras de vime .....	89	198\$	52	90\$
Obras de madeira .....	387.634	473:310\$	505.900	330:609\$
Obras de palha .....	805	2:302\$	2.255	1:297\$
Papel .....	62.734	141:840\$	109.266	43:469\$
Pellucias .....	—	—	—	—
Papelão .....	51.656	37:913\$	—	—
Perfumarias .....	16.983	55:632\$	19.296	74:625\$
Piques .....	—	—	—	—
Pipas vazias .....	845	254\$	65	26\$
Postes .....	—	—	—	—
Pranchões .....	—	—	—	—
Productos chimicos .....	—	—	—	—
Productos pharmaceuticos .....	—	—	—	—
Saccos vazios .....	819	2:258\$	3.176	7:265\$
Táboas .....	—	—	—	—
Tamancos .....	—	—	—	—
Tambores de madeira .....	—	—	—	—
Tecidos de algodão .....	319.330	2.793:463\$	369.063	3.383:553\$
Tecidos de seda .....	—	—	—	—
Tecidos diversos .....	23.840	247:001\$	20.801	420:309\$
Tramas .....	2.460	246\$	45.250	6:030\$
Varas de batinga .....	—	—	—	—
Vassouras .....	152	213\$	414	870\$
Vigas de madeira .....	—	—	—	—
Vinagre .....	230	69\$	730	312\$
Vinho .....	11.211.220	7.571:402\$	11.437.907	7.407:821\$
<b>RECAPITULAÇÃO:</b>				
Artigos para alimentação .....	127.594.393	53.006:464\$	168.328.017	94.377:307\$
Forragens .....	12.313.327	3.543:571\$	12.814.426	5.682:327\$
Materias primas .....	47.434.920	17.779:748\$	44.501.864	30.164:692\$
Productos industriaes .....	14.128.287	14.808:858\$	14.167.237	15.114:550\$
<b>TOTAL</b> .....	<b>201.471.927</b>	<b>89.188:641\$</b>	<b>289.811.544</b>	<b>145.338:876\$</b>



1 9 2 5		1 9 2 6		1 9 2 7	
Peso em kilos	Valor	Peso em kilos	Valor	Peso em kilos	Valor
—	—	—	—	24	48\$
—	—	—	—	140	126\$
—	—	—	—	260	910\$
402.001	879:315\$	276.653	314:866\$	335.932	417:095\$
—	—	—	—	80	80\$
544.717	410:733\$	2.592	5:552\$	—	—
23.196	69:491\$	18.734	61:150\$	22.292	60:427\$
—	—	—	—	—	—
—	—	—	—	61.570	279:584\$
—	—	—	—	2.082.163	416:110\$
—	—	—	—	60	90\$
85.287	798:436\$	44.419	488:065\$	9.012	94:039\$
539.184	622:652\$	445.859	538:843\$	545.146	1.179:076\$
2.781	3:292\$	—	—	—	—
—	—	—	—	—	—
8.502	132:203\$	11.025	134:900\$	12.145	138:447\$
471	1:583\$	—	—	—	—
297.032	247:749\$	215.197	301:932\$	220.495	334:030\$
1.696	7:471\$	—	—	—	—
71.699	22:849\$	71.158	26:131\$	67.125	83:046\$
—	—	—	—	771	7:710\$
—	—	—	—	—	—
10.512	17:550\$	12.444	72:986\$	9.097	62:588\$
—	—	—	—	3.000	360\$
—	—	—	—	—	—
—	—	—	—	22.900	5:038\$
—	—	—	—	32.069	6:445\$
—	—	—	—	169.463	495:485\$
—	—	—	—	650	2:504\$
23.593	36:933\$	—	—	2.268	4:890\$
—	—	—	—	264.739	31:937\$
—	—	—	—	6.490	12:980\$
—	—	—	—	300	500\$
310.884	2.976:076\$	52.530	504:375\$	30.585	435:371\$
—	—	—	—	64	6:748\$
67.460	1.018:375\$	761.824	5.258:270\$	—	—
174.319	23:442\$	168.715	20:244\$	170.459	21:585\$
—	—	—	—	220	38\$
634	1:180\$	—	—	375	857\$
—	—	—	—	2.746.900	602:318\$
2.252	1:146\$	5.891	4:080\$	4.225	1:914\$
10.177.297	10.319:686\$	16.643.712	11.257:434\$	19.773.628	12.121:042\$
120.603.627	101.683:966\$	163.948.605	69.189:088\$	204.373.262	93.805:613\$
14.960.537	7.564:884\$	11.890.407	3.410:158\$	12.120.953	3.050:019\$
50.100.708	25.071:281\$	49.399.544	20.809:377\$	66.007.265	22.763:999\$
13.903.261	19:431:553\$	19.419.570	20.240:289\$	27.746.012	17.852:185\$
<b>199.568.133</b>	<b>153.751:684\$</b>	<b>244.658.126</b>	<b>113.648:912\$</b>	<b>310.247.492</b>	<b>137.471:816\$</b>

Exportação geral do Estado, por classes, no quinquennio 1923 - 1927

PRODUCTOS	1 9 2 3		1 9 2 4	
	Peso em kilos	Valor	Peso em kilos	Valor
<b>CLASSE IV:</b>				
Productos não especificados ..	2.088.103	2.956:916\$	3.179.842	3.720:294\$
Artigos de pharmacia .....	2.437	53:075\$	—	—
Amostras .....	75.842	105:691\$	16.854	100:192\$
Artigos de armarinho .....	4.691	33:097\$	5.818	56:458\$
Drogas .....	31.892	21:554\$	21.272	45:188\$
Gado cavallar .....	—	—	—	—
Gado muar .....	—	—	—	—
Instrumentos musicaes .....	—	—	—	—
Mercadorias diversas .....	1.784.466	2.244:306\$	2.938:111	2.856:385\$
Miudezas .....	60.437	45:163\$	38.842	163:894\$
Productos pharmaceuticos ...	128.338	254:030\$	157.531	487:573\$
Roupas de uso .....	—	—	1.414	10:604\$
<b>RECAPITULAÇÃO GERAL:</b>				
Art. <sup>os</sup> destinados á alimentação	257.073.831	186.312:432\$	286.658.830	256.933:632\$
Animaes .....	129.198.093	127.247:490\$	116.112.251	161.988:946\$
Mineraes .....	281.345	58:478\$	2.218.562	567:379\$
Vegetaes .....	127.594.393	53.006:464\$	168.328.017	94.377:307\$
Materias primas .....	113.885.758	94.477:937\$	116.341.311	112.897:442\$
Animaes .....	65.187.504	76.586:674\$	55.801.458	81.365:350\$
Mineraes .....	1.263.334	111:515\$	16.037.989	1.367:400\$
Vegetaes .....	47.424.920	17.779:748\$	44.501.864	30.164:692\$
Productos industriaes .....	19.308.280	29.860:038\$	19.536.462	34.709:023\$
Animaes .....	3.208.000	12.577:183\$	4.099.987	16.576:271\$
Mineraes .....	1.907.993	2.473:997\$	1.269.238	3.018:202\$
Vegetaes .....	14.129.287	14.808:858\$	14.167.237	15.114:550\$
Forragens .....	12.313.327	3.543:571\$	12.814.426	5.682:327\$
<b>RESUMO GERAL</b>				
Artigos dest. á alimentação ..	257.073.831	180.312:432\$	286.658.830	256.933:632\$
Materias primas .....	113.885.758	94.477:937\$	116.341.311	112.897:442\$
Productos industriaes .....	19.308.280	29.860:038\$	19.536.462	34.709:023\$
Forragens .....	12.313.327	3.543:571\$	12.814.426	5.682:327\$
Productos não especificados ..	2.088.103	2.956:916\$	3.179.842	3.720:294\$
<b>TOTAL .....</b>	<b>404.669.299</b>	<b>311.150:894\$</b>	<b>438.530.871</b>	<b>413.942:715\$</b>

1925		1926		1927	
Peso em kilos	Valor	Peso em kilos	Valor	Peso em kilos	Valor
2.396.063	2.718:957\$	3.103.660	4.247:905\$	1.341.235	2.705:355\$
—	—	2.415	48:665\$	—	—
9.158	36:544\$	8.081	32:809\$	—	—
10.013	120:922\$	—	—	—	—
46.316	102:748\$	20.408	12:426\$	—	—
—	—	440.200	284:117\$	—	—
—	—	107.250	159:000\$	—	—
19	500\$	—	—	—	—
2.109.813	1.691:561\$	2.293.705	2.850:927\$	—	—
34.469	204:247\$	36.008	232:027\$	—	—
185.210	554:448\$	192.585	613:624\$	—	—
1.065	7:987\$	1.908	14:310\$	—	—
242.261.571	307.878:793\$	283.003.491	226.541:223\$	338.207.297	278.456:147\$
119.333.262	205.603:045\$	117.397.908	156.919:901\$	132.200.384	184.201:489\$
2.324:682	591:782\$	1.656.978	432:234\$	1.633.651	449:044\$
120.603.627	101.683:966\$	163.948.605	69.189:088\$	204.373.262	93.805:613\$
122.693.765	115.769:896\$	126.079.628	81.119:907\$	158.156.630	92.247:058\$
56.198.767	89.049:769\$	52.162.917	58.662:692\$	58.008.441	67.106:531\$
16.394.290	1.648:846\$	24.517.167	1.647:838\$	34.140.924	2.376:528\$
50.100.708	25.071:281\$	49.399.544	20.809:377\$	66.007.265	22.763:999\$
20.583.530	40.064:876\$	23.364.162	32.125:944\$	32.877.093	33.457:213\$
3.209.561	15.509:551\$	1.854.918	7.692:107\$	2.443.212	13.444:333\$
3.470.708	5.123:772\$	2.089.674	4.193:548\$	2.687.869	8.160:695\$
13.903.261	19.431:553\$	19.419.570	20.240:289\$	27.746.012	17.852:185\$
14.960.537	7.564:884\$	11.890.407	3.410:158\$	12.120.953	3.050:018\$
242.261.571	307.878:793\$	283.003.491	226.541.223\$	338.207.297	278.456:147\$
122.693.765	115.769:896\$	126.079.628	81.119:907\$	158.156.630	92.247:058\$
20.583.530	40.064:876\$	23.364.162	32.125:944\$	32.877.093	33.457:213\$
14.960.537	7.564:884\$	11.890.407	3.410:158\$	12.120.953	3.050:018\$
2.396.063	2.718:957\$	3.103.660	4.247:905\$	1.341.235	2.705:355\$
402.895.466	473.997:406\$	447.441.348	347.445:137\$	542.703.208	415.915:791\$

EXPORTAÇÃO GERAL DO ESTADO DO RIO GRANDE DO SUL, NOS ANOS DE 1923 E 1927

PRODUTOS	PESO EM KILOS		DIFERENÇA EM 1927	VALOR EM MIL RÉIS		DIFERENÇA EM 1927
	1923	1927		1923	1927	
<b>CLASSE I</b>						
(Animas e derivados)						
1 — Artigos para alimentação.....	129.198.093	132.200.384	+	3.002.291	127.247.490\$	184.201.489\$ +
2 — Materias primas .....	65.187.504	58.008.441	—	7.179.063	76.586.674\$	67.106.531\$ —
3 — Productos industriaes .....	3.208.000	2.443.212	—	764.788	12.577.183\$	13.444.333\$ +
<b>TOTAL.....</b>	<b>197.593.597</b>	<b>192.652.037</b>	<b>—</b>	<b>4.941.560</b>	<b>216.411.347\$</b>	<b>264.752.353\$ +</b>
<b>CLASSE II</b>						
(Mineraes e derivados)						
1 — Artigos para alimentação.....	281.345	1.633.651	+	1.352.306	58.478\$	449.044\$ +
2 — Materias primas .....	1.263.334	34.140.924	+	32.877.590	111.514\$	2.376.528\$ +
3 — Productos industriaes .....	1.970.993	2.687.869	+	716.876	2.473.997\$	8.160.695\$ +
<b>TOTAL.....</b>	<b>3.515.672</b>	<b>38.462.441</b>	<b>+</b>	<b>34.946.772</b>	<b>2.643.989\$</b>	<b>10.986.267\$ +</b>
						<b>8.342.278\$</b>

**CLASSE III**

(Vegetaes e derivados)

1 — Artigos para alimentação.....	127.594.393	204.373.262	+	76.778.869	53.006.464\$	93.805.613\$	+	40.799.149\$
2 — Forragens .....	12.313.327	12.120.955	—	192.374	3.543.571\$	3.050.019\$	—	493.552\$
3 — Materias primas .....	47.434.920	66.007.265	+	18.572.345	17.779.748\$	22.763.999\$	+	4.984.251\$
4 — Productos industriaes .....	14.129.287	27.746.012	+	13.616.725	14.808.858\$	17.852.185\$	+	3.043.327\$

**TOTAL.....** 201.471.927 310.247.492 + 108.775.565 89.138.611\$ 137.471.816\$ + 48.333.175\$

**CLASSE IV**

(Productos não especificados)

1 — Mercadorias diversas .....	2.088.103	1.341.235	—	746.868	2.956.916\$	2.705.355\$	—	251.561\$
--------------------------------	-----------	-----------	---	---------	-------------	-------------	---	-----------

**RECAPITULAÇÃO GERAL**

Artigos para alimentação.....	257.073.831	338.207.297	+	81.133.466	180.312.432\$	278.456.147\$	+	98.143.713\$
Materias primas .....	113.885.758	158.156.630	+	44.270.872	94.477.937\$	92.247.058\$	—	2.230.879\$
Productos industriaes .....	19.308.280	32.877.093	+	13.568.813	29.860.038\$	39.457.213\$	+	9.597.175\$
Forragens .....	12.313.327	12.120.953	—	192.374	3.543.571\$	3.050.019\$	—	493.552\$
Productos não especificados.....	2.088.103	1.341.235	—	746.868	2.956.916\$	2.705.355\$	—	251.561\$

**TOTAL.....** 404.669.299 542.703.208 + 138.033.909 311.150.894\$ 415.915.792\$ + 104.764.898\$

EXPORTAÇÃO GERAL DO ESTADO DO RIO GRANDE DO SUL NOS ANOS DE 1926 E 1927

PRODUCTOS	PESO EM KILOS		DIFERENÇA EM 1927	VALOR EM MIL RÊIS		DIFERENÇA EM 1927
	1926	1927		1926	1927	
<b>CLASSE I</b>						
(Animaes e derivados)						
1 — Artigos para alimentação.....	117.397.908	132.200.384	+ 14.802.476	156.919.901\$	184.201.489\$	+ 27.281.588\$
2 — Materias primas .....	52.162.917	58.008.441	+ 5.845.524	58.662.692\$	64.106.531\$	+ 5.443.839\$
3 — Productos industriaes .....	1.854.918	2.443.212	+ 588.294	7.692.107\$	13.444.833\$	+ 5.752.226\$
<b>TOTAL.....</b>	<b>171.415.743</b>	<b>192.652.037</b>	<b>+ 21.236.294</b>	<b>223.274.700\$</b>	<b>264.752.353\$</b>	<b>+ 41.477.653\$</b>
<b>CLASSE II</b>						
(Mineraes e derivados)						
1 — Artigos para alimentação.....	1.656.978	1.633.651	-- 23.327	452.234\$	449.044\$	+ 16.310\$
2 — Materias primas .....	24.517.167	34.140.924	+ 9.623.757	1.647.838\$	2.376.528\$	+ 728.690\$
3 — Productos industriaes .....	2.089.674	2.687.869	+ 598.195	4.193.548\$	8.160.695\$	+ 3.967.147\$
<b>TOTAL.....</b>	<b>28.263.819</b>	<b>38.462.444</b>	<b>+ 10.198.625</b>	<b>6.273.620\$</b>	<b>10.986.267\$</b>	<b>+ 4.712.647\$</b>

(Vegetaes e derivados)

1 — Artigos para alimentação.....	163.948.605	204.373.262	+ 40.424.657	69.189.088\$	93.805:613\$	+ 24.616:525\$
2 — Forragens .....	11.890.407	12.120.953	+ 230.546	3.410:158\$	3.050:019\$	— 360:139\$
3 — Materias primas .....	49.399.544	66.007.265	+ 16.607.721	20.809:377\$	22.763:999\$	+ 1.954:622\$
4 — Productos industriaes .....	19.419.570	27.746.012	+ 8.326.442	20.240:289\$	17.852:185\$	— 2.388:104\$
<b>TOTAL.....</b>	<b>244.658.126</b>	<b>310.247.492</b>	<b>+ 65.589.366</b>	<b>113.648:912\$</b>	<b>137.471:816\$</b>	<b>+ 23.822:904\$</b>

CLASSE IV

(Productos não especificados)

— Mercadorias diversas .....	3.103.660	1.341.235	— 1.762.425	4.247:905\$	2.705:355\$	— 1.542:550\$
------------------------------	-----------	-----------	-------------	-------------	-------------	---------------

RECAPITULAÇÃO GERAL

Artigos para alimentação.....	283.003.491	338.207.297	+ 55.203.806	226.541:223\$	278.456:147\$	+ 51.914:924\$
Materias primas .....	126.079.628	158.156.630	+ 32.077.002	81.119:907\$	92.247:058\$	+ 11.127:151\$
Productos industriaes .....	23.364.162	32.877.093	+ 9.512.931	32.125:944\$	39.457:213\$	+ 7.331:269\$
Forragens .....	11.890.407	12.120.953	+ 230.546	3.410:158\$	3.050:019\$	— 360:139\$
Productos não especificados.....	3.103.660	1.341.235	— 1.762.425	4.247:905\$	2.705:355\$	— 1.542:550\$

TOTAL.....

	447.441.348	542.703.208	+ 95.261.860	347.445:137\$	415.915:792\$	+ 68.470:655\$
--	-------------	-------------	--------------	---------------	---------------	----------------

EXPORTAÇÃO DOS PRINCIPAES PRODUCTOS, NO QUINQUENNIO DE 1923 - 1927, MÉDIA ANNUAL  
E PORCENTAGENS RESPECTIVAS

PRODUCTOS	PESOS EM KILOS					TOTAL (Kilos)	Média annual do quinquennio	%
	ANNOS DE:							
	1 9 2 3	1 9 2 4	1 9 2 5	1 9 2 6	1 9 2 7			
Banha .....	34.409.689	27.337.860	28.140.828	44.035.001	48.124.111	182.047.489	36.409.497	9,05
Xarque .....	63.748.841	54.519.072	58.236.118	62.486.381	61.410.729	300.401.141	60.080.228	14,94
Arroz .....	47.259.316	42.024.342	45.875.766	60.859.869	92.235.480	288.254.773	57.650.954	14,34
Couros vaccuus salgados..	27.597.892	24.401.527	24.297.862	18.963.578	21.072.442	116.333.298	23.266.659	5,78
Lã .....	4.094.923	4.083.570	4.308.847	7.728.220	6.478.705	26.694.265	5.338.853	1,33
Feijão .....	10.851.739	49.166.945	14.469.112	37.534.388	32.603.619	144.625.803	28.925.160	7,20
Fumo em folha.....	8.066.909	11.566.090	10.347.469	14.446.368	9.045.156	53.471.992	10.694.398	2,66
Vinho .....	11.211.220	11.437.907	10.177.297	16.643.619	19.773.628	69.243.771	13.848.754	3,45
Sebo .....	14.466.538	10.359.250	12.653.118	11.871.065	19.740.779	62.490.750	12.498.150	3,11
Farinha de mandioca.....	30.677.892	30.659.630	20.130.984	25.165.817	27.119.833	133.744.156	26.748.831	6,66
Cebolas .....	12.679.067	23.228.684	18.646.011	20.397.175	22.713.032	97.663.969	19.532.793	4,86
Madeiras .....	37.813.708	30.877.738	37.569.239	33.852.441	54.226.638	194.339.764	38.867.952	9,66
Carne congelada.....	11.199.983	12.931.355	19.012.219	1.380.379	6.804.897	51.328.833	10.265.766	2,56
Couros secos.....	3.930.369	3.647.281	4.594.897	2.024.890	2.406.580	16.604.017	3.320.803	0,83
Carne conservada.....	2.684.466	3.425.723	3.552.255	3.484.216	4.321.120	17.467.780	3.493.556	0,87
Batatas .....	11.269.326	11.042.922	11.241.006	9.806.660	18.813.447	62.173.401	12.434.680	3,10
Conservas de carne .....	999.273	829.011	1.430.451	612.820	3.574.827	7.446.382	1.489.276	0,37
Tecidos de lã .....	278.297	339.013	159.910	64.411	428.711	1.270.342	254.068	0,06
Herva matte.....	4.542.916	4.186.114	1.122.171	4.890.135	6.405.861	21.147.197	4.229.439	1,05
Calçados .....	235.924	209.059	235.402	242.178	370.952	1.293.515	258.703	0,07
Alfafa .....	11.496.875	11.402.294	10.679.071	9.509.491	10.136.945	53.234.676	10.644.935	2,65
Artefactos de tecidos (a).....	—	—	—	—	444.669	144.660	—	—
Couros diversos.....	17	17	—	872	961.908	962.797	192.559	0,04
Carvão mineral .....	1.058.670	15.443.132	13.086.929	17.599.468	22.151.022	69.339.221	13.867.844	3,45
Graxa .....	2.811.752	1.547.437	2.010.718	1.125.527	1.542.881	9.038.305	1.807.661	0,45
Salames .....	177.660	257.887	279.737	331.927	490.333	1.537.544	307.508	0,07
Machinas e pertences.....	149.470	120.211	1.063.925	132.268	397.872	1.863.746	372.749	0,10
Cobertores .....	136.096	132.326	409.934	88.268	195.764	962.388	192.477	0,04
Crina animal.....	368.598	270.638	310.322	941.409	332.644	2.223.611	444.722	0,12
Peixe secco.....	1.450.944	1.960.690	1.858.436	1.122.440	1.926.131	8.318.641	1.663.728	0,42
Fumo em corda.....	398.053	753.578	238.109	528.080	815.846	2.723.668	544.733	0,13
Capas .....	68.862	96.834	166.810	91.001	135.156	528.663	111.732	0,03
Movéis de madeira.....	168.063	180.606	539.184	445.859	545.146	1.878.948	375.789	0,09
Manteiga .....	303.836	234.369	258.531	291.021	411.625	1.499.382	299.876	0,08
Animaes vivos.....	1.185.435	2.015.002	1.289.524	97.400	1.832.621	6.419.982	1.283.996	0,32
Cêra .....	134.826	116.116	234.766	130.981	223.702	842.391	168.478	0,04
TOTAL.....	357.927.428	390.804.350	358.606.958	408.925.722	493.616.803	2.009.881.261	401.976.238	10,0



**EXPORTAÇÃO DOS PRINCIPAES PRODUTOS, NO QUINQUENNIO DE 1923 - 1927, MÉDIA ANUAL  
E PORCENTAGENS RESPECTIVAS**

P R O D U C T O S	V A L O R					T O T A L	Média annual do quinquennio	%
	A N N O S D E :							
	1 9 2 3	1 9 2 4	1 9 2 5	1 9 2 6	1 9 2 7			
Banha .....	41.273:851\$	50.021:676\$	73.719:483\$	75.258:668\$	81.979:671\$	322.253:349\$	64.450:669\$	18,27
Xarque .....	59.844:687\$	76.800:865\$	92.979:614\$	69.193:990\$	73.530:323\$	372.349:479\$	74.469:895\$	21,12
Arroz .....	24.423:436\$	34.533:435\$	53.569:697\$	33.553:580\$	54.035:846\$	200.115:994\$	40.023:193\$	11,35
Couro\$ vaccuns salgados..	35.939:789\$	37.022:704\$	39.781:928\$	20.558:251\$	22.255:336\$	155.558:008\$	31.111:601\$	8,82
Lã .....	12.197:407\$	17.620:891\$	18.017:506\$	19.588:849\$	17.519:036\$	78.348:689\$	16.987:737\$	4,82
Feijão .....	4.503:548\$	28.044:917\$	17.160:947\$	14.739:811\$	13.899:394\$	78.348:617\$	15.669:723\$	4,45
Fumo em folha.....	11.988:062\$	22.826:456\$	17.235:058\$	14.609:009\$	13.415:135\$	80.073:720\$	16.014:744\$	4,54
Vinho .....	12.364:024\$	7.751:402\$	10.319:686\$	11.257:434\$	12.121:042\$	48.827:385\$	9.771:477\$	2,77
Sebo .....	8.448:976\$	9.661:101\$	10.366:672\$	8.780:524\$	10.450:647\$	51.622:968\$	10.324:593\$	2,92
Farinha de mandioca.....	5.571:833\$	11.587:508\$	12.351:519\$	6.749:740\$	7.570:017\$	46.704:766\$	9.340:953\$	2,64
Cebolas .....	3.791:832\$	4.303:263\$	6.894:416\$	5.179:946\$	7.145:929\$	34.335:747\$	6.867:149\$	1,94
Madeiras .....	8.960:672\$	9.190:103\$	4.911:520\$	4.955:893\$	7.080:067\$	25.102:575\$	5.020:515\$	1,43
Carne congelada .....	8.661:264\$	12.511:471\$	19.012:217\$	4.348:922\$	7.018:101\$	48.851:384\$	9.770:276\$	2,77
Couro\$ secco\$ .....	3.177:247\$	4.498:107\$	11.413:262\$	4.071:935\$	6.211:503\$	39.548:071\$	7.909:614\$	2,24
Batatas .....	3.504:462\$	3.618:480\$	5.584:508\$	3.702:458\$	7.817:987\$	24.556:649\$	4.911:329\$	1,39
Conservas de carne .....	999:008\$	994:813\$	1.527:866\$	735:873\$	5.303:330\$	9.560:945\$	1.912:189\$	0,54
Tecidos de lã.....	2.289:894\$	2.852:595\$	2.102:844\$	839:983\$	3.426:105\$	12.538:581\$	2.507:716\$	0,71
Herva matte.....	1.209:119\$	2.744:325\$	851:294\$	3.166:458\$	3.419:369\$	12.462:437\$	2.492:487\$	0,70
Calçados .....	3.051:127\$	1.291:326\$	1.606:037\$	733:263\$	2.683:119\$	7.523:064\$	1.504:612\$	0,43
Alfafa .....	—	4.160:922\$	3.726:136\$	1.744:378\$	2.326:836\$	15.009:399\$	3.001:879\$	0,85
Artefactos de tecidos (a).	—	—	—	45:150\$	2.252:599\$	2.252:599\$	—	—
Couro\$ diversos.....	46:436\$	1.237:882\$	1.569:409\$	1.338:583\$	2.081:823\$	2.127:194\$	425:438\$	0,12
Carvão mineral .....	2.639:334\$	1.614:177\$	2.242:098\$	1.259:271\$	1.789:867\$	5.982:177\$	1.196:435\$	0,34
Graxa .....	248:257\$	593:786\$	730:578\$	846:790\$	1.412:787\$	9.475:912\$	1.895:182\$	0,54
Salames .....	299:497\$	469:999\$	960:031\$	797:461\$	1.406:663\$	8.394:198\$	766:839\$	0,22
Machinas e pertences.....	804:697\$	993:325\$	2.058:417\$	655:356\$	1.381:331\$	3.933:651\$	786:730\$	0,23
Cobretores .....	679:385\$	962:476\$	1.310:284\$	856:487\$	1.299:915\$	5.893:136\$	1.178:627\$	0,34
Crina animal.....	759:008\$	846:365\$	799:382\$	493:128\$	1.229:370\$	4.127:253\$	825:450\$	0,24
Peixe secco .....	768:067\$	1.809:650\$	429:145\$	1.635:423\$	1.213:213\$	4.835:503\$	967:100\$	0,28
Fumo em corda.....	616:560\$	1.397:312\$	2.477:627\$	1.647:277\$	1.212:322\$	7.351:098\$	1.470:219\$	0,42
Capas .....	284:462\$	576:333\$	622:652\$	538:843\$	1.179:076\$	3.201:366\$	640:273\$	0,19
Movéis de madeira.....	813:709\$	826:225\$	1.054:376\$	894:188\$	1.143:496\$	4.771:994\$	946:398\$	0,27
Manteiga .....	516:933\$	1.826:642\$	552:741\$	60:550\$	1.121:321\$	4.078:187\$	815:637\$	0,23
Animaes vivos.....	422:908\$	505:363\$	1.150:289\$	583:837\$	1.088:587\$	3.750:904\$	750:180\$	0,21
Cera .....	272.155:992\$	364.958:858\$	423.823:664\$	315.730:235\$	386.273:658\$	1.762.942:407\$	352.588:481\$	100
TOTAL.....								

(a) Não foi incluído na média do quinquennio.

**QUADRO COMPARATIVO DAS MÉDIAS EM KILOS E VALOR, DOS PRINCIPAES  
PRODUCTOS EXPORTADOS, NO QUINQUENNIO 1923 - 1927, EM ORDEM**

**DECRESCENTE**

N.º de ordem	PRODUCTOS	KILOS		N.º de ordem	PRODUCTOS	VALOR	
		Média annual do quinquennio	%			Média annual do quinquennio	%
1	Xarque .....	60.080.228	14,94	1	Xarque .....	74.469:895\$	21,12
2	Arroz .....	57.650.954	14,34	2	Banha .....	64.450:669\$	18,27
3	Madeirasas .....	38.867.952	9,66	3	Arroz .....	40.003:198\$	11,35
4	Banha .....	36.409.497	9,05	4	Couros vac. salgados	31.111:601\$	8,82
5	Feijão .....	28.925.160	7,20	5	Lã .....	16.987:737\$	4,82
6	Farinha de mandioca	26.748.831	6,66	6	Fumo em folha.....	16.014:744\$	4,54
7	Couros vac. salgados	23.266.659	5,78	7	Feijão .....	15.669:723\$	4,45
8	Cebolas .....	19.532.793	4,86	8	Sebo .....	10.324:593\$	2,92
9	Carvão mineral....	13.867.844	3,45	9	Vinho .....	9.771:477\$	2,77
10	Vinho .....	13.848.754	3,45	10	Carne congelada ...	9.770:276\$	2,77
11	Sebo .....	12.498.150	3,11	11	Farinha de mandioca	9.340:953\$	2,64
12	Batatas .....	12.434.680	3,10	12	Couros seccos .....	7.909:614\$	2,24
13	Fumo em folha....	10.694.398	2,66	13	Cebolas .....	6.867:149\$	1,91
14	Alfafa .....	10.644.935	2,65	14	Madeirasas .....	5.020:515\$	1,43
15	Carne congelada ...	10.265.766	2,56	15	Carne conservada .	4.911:329\$	1,39
16	Lã .....	5.338.853	1,33	16	Batatas .....	4.389:372\$	1,25
17	Herva-matte .....	4.229.439	1,05	17	Alfafa .....	3.001:879\$	0,85
18	Carne conservada ..	3.493.556	0,87	18	Tecidos de lã.....	2.507:716\$	0,71
19	Couros seccos .....	3.320.803	0,83	19	Herva-matte .....	2.492:487\$	0,70
20	Graxa .....	1.807.661	0,45	20	Conservas de carne.	1.912:189\$	0,54
21	Peixe secco .....	1.663.728	0,42	21	Graxa .....	1.895:182\$	0,54
22	Conservas de carne.	1.489.276	0,37	22	Calçados .....	1.504:612\$	0,43
23	Animaes vivos .....	1.283.996	0,32	23	Capas .....	1.470:219\$	0,42
24	Fumo em corda....	544.733	0,13	24	Carvão mineral ...	1.196:435\$	0,34
25	Crina animal .....	444.722	0,12	25	Cobertores .....	1.178:627\$	0,34
26	Machs. e pertences.	372.749	0,10	26	Crina animal .....	1.021:709\$	0,29
27	Moveis de madeira.	375.789	0,09	27	Fumo em corda....	967:100\$	0,28
28	Salames .....	307.508	0,08	28	Manteiga .....	946:398\$	0,27
29	Manteiga .....	299.876	0,07	29	Peixe secco .....	825:450\$	0,24
30	Calçados .....	258.703	0,07	30	Animaes vivos .....	815:637\$	0,23
31	Tecidos de lã.....	254.068	0,06	31	Machs. e pertences.	786:730\$	0,23
32	Couros diversos ....	192.559	0,04	32	Salames .....	766:839\$	0,22
33	Cobertores .....	192.477	0,04	33	Cêra .....	750:180\$	0,21
34	Cêra .....	168.478	0,04	34	Moveis de madeira.	640:273\$	0,19
35	Capas .....	111.732	0,03	35	Couros diversos ...	425:438\$	0,12
	<b>TOTAL.....</b>	<b>401.976.238</b>	<b>100</b>		<b>TOTAL.....</b>	<b>352.588:481\$</b>	<b>100</b>

**NOTA** — Neste quadro, não figuram os productos ARTEFACTOS DE TECIDOS, por não ter havido exportação nos annos anteriores a 1927, com esse titulo.

**Exportação dos principaes productos superiores á mil contos de réis, em 1927, comparado com o de 1923**

**EXPORTAÇÃO DOS PRINCIPAES PRODUCTOS, SUPERIORES A'**

PRODUCTOS	PESO EM KILOS	
	1923	1927
Banha .....	34.409.689	48.124.111
Xarque .....	63.748.841	61.410.729
Arroz .....	47.259.316	92.235.480
Couros vaccuns salgados.....	27.597.892	21.072.442
Lã .....	4.094.923	6.478.705
Feijão .....	10.851.739	32.603.619
Fumo em folla.....	8.066.909	9.045.156
Vinho .....	11.211.220	19.773.628
Sebo .....	14.466.538	13.140.779
Farinha de mandioca.....	30.677.892	27.119.833
Cebolas .....	12.679.067	22.713.032
Madeiras .....	37.813.708	54.226.638
Carne congelada .....	11.199.983	6.804.897
Couros seccos .....	3.930.369	2.406.580
Carne conservada .....	2.684.466	4.321.120
Batatas .....	11.269.326	18.813.447
Conserva de carne.....	999.273	3.574.827
Tecidos de lã.....	278.297	428.711
Herva-matte .....	4.542.916	6.405.861
Calçados .....	235.924	370.952
Alfafa .....	11.496.875	10.136.945
Artefactos de tecidos.....	—	444.660
Couros diversos .....	—	961.908
Carvão mineral .....	1.058.670	22.151.022
Graxa .....	2.811.752	1.542.881
Salames .....	177.660	490.333
Machinas e pertences.....	149.470	397.872
Cobertores .....	136.096	195.764
Crina animal .....	368.598	332.644
Feixe secco .....	1.450.944	1.926.131
Fumo em corda.....	398.053	815.846
Capas .....	68.862	135.156
Movéis de madeira.....	168.063	545.146
Manteiga .....	303.836	411.625
Animaes vivos .....	1.185.435	1.832.621
Cêra .....	134.826	225.702
<b>TOTAL</b> .....	<b>357.927.428</b>	<b>493.616.803</b>
Outros productos .....	46.741.871	49.086.405
<b>EXPORTAÇÃO GERAL</b> .....	<b>404.669.299</b>	<b>542.703.208</b>

**NOTA** — Os 34 productos relativos a 1923, representam, sobre o total da exportação, sentam, tambem, sobre o total da exportação, 90,95 % e 92,87 % quanto ao Neste quadr., estão reunidas, em um só titulo: CARNE CONSERVADA, titulo de CONSERVAS, apenas. Ficando, sómente, excluida a que consta A causa desta nota é devido á falta de uniformidade dos exactores em EXPORTADAS.

MIL CONTOS DE RÉIS, EM 1927, COMPARADO COM O DE 1923

DIFFERENÇA		VALOR		DIFFERENÇA					
Absoluta	Relativa	1923	1927	Absoluta	Relativa				
+	13.714.422	+	39,85	41.273:851\$	81.979:670\$	+	40.705:819\$	+	98,62
-	2.338.112	-	3,66	59.844:687\$	73.530:323\$	+	13.685:636\$	+	22,86
+	44.976.164	+	95,16	24.423:436\$	54.035:846\$	+	29.612:410\$	+	54,80
-	6.525.450	-	23,64	35.939:789\$	22.255:336\$	-	13.684:453\$	-	38,07
+	2.383.782	+	58,21	12.197:407\$	17.514:036\$	+	5.316:629\$	+	43,58
+	21.751.880	+	200,44	4.503:548\$	13.899:394\$	+	9.395:846\$	+	208,63
+	978.247	+	12,12	11.988:062\$	13.415:135\$	+	1.427:073\$	+	11,90
+	8.562.408	+	76,37	7.751:402\$	12.121:042\$	+	4.369:640\$	+	56,37
-	1.325.759	-	9,16	12.364:024\$	10.450:647\$	-	1.913:377\$	-	15,47
-	3.558.059	-	11,59	8.445:976\$	7.570:017\$	-	875:959\$	-	10,37
+	10.033.965	+	79,13	5.571:883\$	7.145:929\$	+	1.574:046\$	+	28,24
+	16.412.930	+	43,40	3.791:832\$	7.080:068\$	+	3.288:236\$	+	86,71
-	4.395.086	-	39,24	8.960:672\$	7.018:101\$	-	1.942:571\$	-	21,67
-	1.523.789	-	38,76	8.661:264\$	6.211:503\$	-	2.449:761\$	-	28,28
+	1.636.654	+	60,96	3.177:247\$	7.817:987\$	+	4.640:740\$	+	146,06
+	7.544.121	+	66,94	3.504:462\$	5.536:953\$	+	2.032:491\$	+	57,99
+	2.575.554	+	257,74	999:008\$	5.303:380\$	+	4.304:372\$	+	430,86
+	150.414	+	54,04	3.317:049\$	3.426:105\$	+	109:056\$	+	3,28
+	1.862.945	+	41,00	2.280:894\$	3.419:369\$	+	1.138:475\$	+	49,91
+	135.028	+	57,23	1.209:119\$	2.683:119\$	+	1.474:000\$	+	12,27
-	1.359.930	-	11,82	3.051:127\$	2.326:836\$	-	724:291\$	-	23,73
+	444.660	+	100	—	2.252:599\$	+	2.252:599\$	+	100
+	961.908	+	100	—	2.081:823\$	+	2.081:823\$	+	100
+	21.092.352	+	1.992,24	46:436\$	1.789:867\$	+	1.743:431\$	+	3.754,48
-	1.268.871	-	45,12	2.639:334\$	1.720:492\$	-	918:842\$	-	34,81
+	312.673	+	175,99	248:257\$	1.412:787\$	+	1.164:530\$	+	469,08
+	248.402	+	166,18	299:497\$	1.406:663\$	+	1.107:166\$	+	369,67
+	59.668	+	43,84	804:697\$	1.381:331\$	+	576:634\$	+	71,65
-	35.954	-	9,75	679:385\$	1.299:915\$	+	620:530\$	+	91,34
+	475.187	+	32,75	759:008\$	1.229:370\$	+	470:362\$	+	61,97
+	417.793	+	104,95	768:067\$	1.213:213\$	+	445:146\$	+	57,96
+	66.294	+	96,27	616:560\$	1.212:322\$	+	595:762\$	+	96,63
+	377.083	+	224,37	284:462\$	1.179:076\$	+	894:614\$	+	314,49
+	107.789	+	35,47	813:709\$	1.143:496\$	+	329:787\$	+	40,53
+	647.186	+	54,59	516:933\$	1.121:321\$	+	604:388\$	+	116,91
+	90.876	+	67,40	422:908\$	1.088:587\$	+	665:679\$	+	157,41
+	135.689.375	+	37,90	272.155:992\$	386.273:658\$	+	114.117:666\$	+	41,93
+	2.344.534	+	5,01	38.994:902\$	29.642:133\$	-	9.352:769\$	-	23,98
+	138.033.909	+	34,11	311:150:894\$	415.915:791\$	+	104.764:897\$	+	33,67

88,44 % quanto ao peso, e 86,25 % quanto ao valor. E, os 36, referentes a 1927, represento e ao valor, respectivamente.  
 para melhor comparação, entre os annos de 1923 e 1927, os productos animaes com o com o titulo, CONSERVAS DE CARNE.  
 registrar, discriminadamente, nos respectivos mappas informantes, as MERCADORIAS

EXPORTAÇÃO GERAL DO ESTADO, PARA PORTOS EXTRANGEIROS — EM 1926 E 1927

PORTOS EXTRANGEIROS	PESO EM KILOS		DIFERENÇA EM 1927	VALOR EM MIL RÉIS		DIFERENÇA EM 1927
	1926	1927		1926	1927	
	EUROPA	28.947.309		31.794.919	+ 2.847.610	
Alemanha	17.080.918	19.358.927	+ 2.278.011	21.100:127\$	25.870:076\$	+ 4.769:949\$
Belgica	4.787.860	2.540.171	- 2.247.689	5.075:731\$	3.442:796\$	- 1.632:935\$
Finlandia	—	41.742	+ 41.742	—	37:568\$	+ 37:568\$
França	2.724.993	1.733.341	- 991.652	2.064:843\$	1.335:765\$	- 729:078\$
Hespanha	734	1.246	+ 512	5:000\$	5:132\$	+ 132\$
Hollanda	615.145	1.794.453	+ 1.179.308	374:272\$	383:514\$	+ 9:242\$
Inglaterra	2.328.784	1.655.499	- 973.285	1.320:403\$	691:396\$	- 629:007\$
Italia	452.807	553.824	+ 101.017	606:881\$	985:394\$	+ 378:513\$
Noruega	77.392	—	- 77.392	45:456\$	—	- 45:456\$
Portugal	23.150	55.166	+ 32.016	27:330\$	68:918\$	+ 41:588\$
Russia	555.536	3.626.627	+ 3.071.101	593:616\$	3.720:355\$	+ 3.126:739\$
Suécia	—	22.885	+ 22.885	—	458\$	+ 458\$
Ilha da Madeira	—	3.150	+ 3.150	—	6:930\$	+ 6:930\$
Outros paizes	—	407.888	+ 407.888	—	854:032\$	+ 854:032\$
AMERICAS	80.430.090	123.144.626	+ 42.714.536	36.733:833\$	54:293:296\$	+ 17.559:463\$
Argentina	34.624.141	60.791.357	+ 26.167.216	—	8.829:282\$	+ 5.214:233\$
Cuba	727.739	2.585.305	+ 1.857.566	800:643\$	3.099:775\$	+ 2.299:132\$
Estados Unidos	2.746.826	1.072.998	- 1.673.828	650:091\$	837:990\$	+ 187:899\$
Paraguay	12.450	27	- 12.423	7:000\$	54\$	- 6:946\$
Uruguay	42.318.834	58.694.939	+ 16.376.005	26.446:816\$	36.311:962\$	+ 9.865:146\$
ASIA E AFRICA	344	16.442	+ 16.098	791\$	3.536\$	+ 2.745\$
TOTAL GERAL	109.377.743	154.955.987	+ 45.578.244	67.948:282\$	91.699:166\$	+ 23.750:884\$

EXPORTAÇÃO GERAL DO ESTADO, PARA PORTOS EXTRANGEIROS — EM 1923 E 1927

PORTOS EXTRANGEIROS	PESO EM KILOS		DIFERENÇA EM	VALOR EM MIL RÉIS		DIFERENÇA EM
	1923	1927		1923	1927	
EUROPA .....	58.995.703	31.794.919	—	64.323.985\$	37.402.334\$	— 26.921.651\$
Alemanha .....	22.005.507	19.358.927	—	27.335.477\$	25.870.076\$	— 1.465.401\$
Austria .....	18.792	—	—	18.792\$	—	— 18.792\$
Belgica .....	4.882.696	2.540.171	—	6.234.103\$	3.442.796\$	— 2.791.307\$
Dinamarca .....	52.065	—	—	78.003\$	—	— 78.003\$
Finlandia .....	20.000	41.742	+	40.030\$	37.568\$	— 2.462\$
França .....	7.594.190	1.733.341	—	6.664.639\$	1.335.765\$	— 5.328.874\$
Hespanha .....	—	1.246	+	—	5.132\$	+ 5.132\$
Hollanda .....	3.769.920	1.794.453	—	4.312.106\$	383.514\$	— 3.928.592\$
Inglaterra .....	12.215.315	1.655.499	—	10.308.142\$	991.396\$	— 9.616.746\$
Italia .....	6.114.678	553.824	—	6.326.322\$	985.394\$	— 5.340.928\$
Noruega .....	15.600	—	—	14.040\$	—	— 14.040\$
Portugal .....	1.440.335	55.166	—	1.625.265\$	68.918\$	— 1.556.347\$
Russia .....	—	3.626.627	+	—	3.720.355\$	+ 3.720.355\$
Suecia .....	159.250	22.885	—	171.795\$	458\$	— 171.337\$
Turquia .....	15.600	—	—	23.400\$	—	— 23.400\$
Ilha da Madeira.....	—	3.150	+	—	6.930\$	+ 6.930\$
Outros paizes .....	691.755	407.888	—	1.171.871\$	854.032\$	— 317.839\$
AMERICAS .....	119.516.878	123.144.626	+	62.465.467\$	54.293.296\$	— 8.172.171\$
Argentina .....	47.153.782	60.791.357	+	20.697.415\$	14.043.515\$	— 6.653.900\$
Cuba .....	1.848.467	2.585.305	+	1.778.297\$	3.099.775\$	+ 1.321.478\$
Estados Unidos .....	5.295.700	1.072.998	—	3.162.371\$	837.990\$	— 2.324.381\$
Paraguay .....	—	27	+	—	54\$	+ 54\$
Uruguay .....	65.193.054	58.694.939	—	36.798.406\$	36.311.962\$	— 486.444\$
Outros paizes .....	25.875	—	—	28.981\$	—	— 28.981\$
ASIA E AFRICA .....	154.936	16.442	—	199.100\$	3.536\$	— 195.564\$
TOTAL GERAL.....	178.667.517	154.955.987	—	126.988.552\$	91.699.166\$	— 35.289.386\$

**EXPORTAÇÃO GERAL DO ESTADO, PARA PORTOS NACIONAES  
EM 1926 E 1927**

PESO

PORTOS NACIONAES	PESO EM KILOS		DIFFERENÇA EM	
	1926	1927	1927	
Acre .....	25.110	38.250	+	13.140
Alagoas .....	5.044.074	3.722.898	-	1.321.176
Amazonas .....	1.369.636	1.601.211	+	231.575
Bahia .....	20.456.686	20.500.448	+	43.762
Ceará .....	1.364.839	1.099.714	-	265.125
Espirito Santo .....	10.763.786	9.468.808	-	1.294.978
Goyaz .....	—	120	+	120
Maranhão .....	770.757	620.572	-	150.185
Matto Grosso .....	210.214	243.423	+	33.209
Minas Geraes .....	4.344	6.066	+	1.722
Pará .....	3.172.137	3.447.845	+	275.708
Parahyba .....	3.598.101	3.003.561	-	594.540
Paraná .....	6.490.718	6.862.651	+	371.933
Pernambuco .....	27.372.104	24.610.657	-	2.761.447
Piauhy .....	8.020	13.465	+	5.445
Rio de Janeiro .....	195.229.894	221.614.860	+	26.384.966
Rio Grande do Norte .....	1.448.886	1.449.084	+	198
Santa Catharina .....	5.213.435	5.859.359	+	645.924
São Paulo .....	52.195.824	80.381.538	+	28.185.714
Sergipe .....	3.334.040	2.653.408	+	680.632
Norte do paiz .....	—	549.283	+	549.283
<b>TOTAL.....</b>	<b>338.063.605</b>	<b>387.747.221</b>	<b>+</b>	<b>49.683.616</b>

VALOR

PORTOS NACIONAES	VALOR EM MIL RÊIS		DIFFERENÇA EM	
	1926	1927	1927	
Acre .....	45:499\$	54:621\$	+	9:122\$
Alagoas .....	5.162:783\$	4.048:273\$	-	1.114:510\$
Amazonas .....	1.912:321\$	2.218:852\$	+	306:531\$
Bahia .....	20.141:980\$	22.224:246\$	+	2.082:266\$
Ceará .....	1.477:911\$	1.410:617\$	-	67:294\$
Espirito Santo .....	7.506:462\$	7.456:675\$	-	49:787\$
Goyaz .....	—	135\$	+	135\$
Maranhão .....	712:896\$	711:178\$	-	1:718\$
Matto Grosso .....	252:347\$	289:606\$	+	37:259\$
Minas Geraes .....	11:738	10:529\$	-	1:209\$
Pará .....	3.053:394\$	3.577:800\$	+	524:406\$
Parahyba .....	3.569:652\$	3.289:939\$	-	279:713\$
Paraná .....	5.196:705	5.612:584\$	+	415:879\$
Pernambuco .....	26.198:866\$	26.271:658\$	+	72:792\$
Piauhy .....	9:517	25:370\$	+	15:853\$
Rio de Janeiro .....	140.538:922\$	160.364:743\$	+	19.825:821\$
Rio Grande do Norte .....	1.428:624\$	1.517:747\$	+	89:123\$
Santa Catharina .....	6.955:239\$	7.394:250\$	+	439:011\$
São Paulo .....	52:064:227\$	74.026:775\$	+	21.962:548\$
Sergipe .....	3.257:771\$	3.067:313\$	-	190:458\$
Norte do paiz .....	—	643:713\$	+	643:713\$
<b>TOTAL.....</b>	<b>279.496:856\$</b>	<b>324.216:624\$</b>	<b>+</b>	<b>44.719:768\$</b>



# EXPO

IONAES

TONELADAS	
338.200	
321.290	
304.380	
287.470	
270.560	
253.650	
236.740	
219.830	
202.920	
186.010	

RENÇA EM

1927

10.425  
 1.431.014  
 512.796  
 5.565.268  
 150.420  
 4.409.095  
 119  
 107.988  
 263.826  
 1.436  
 613.952  
 2.137.095  
 3.434.997  
 2.766.326  
 6.011  
 36.981.943  
 467.353  
 2.858.648  
 44.795.028  
 885.516  
 549.283  
31.745.439

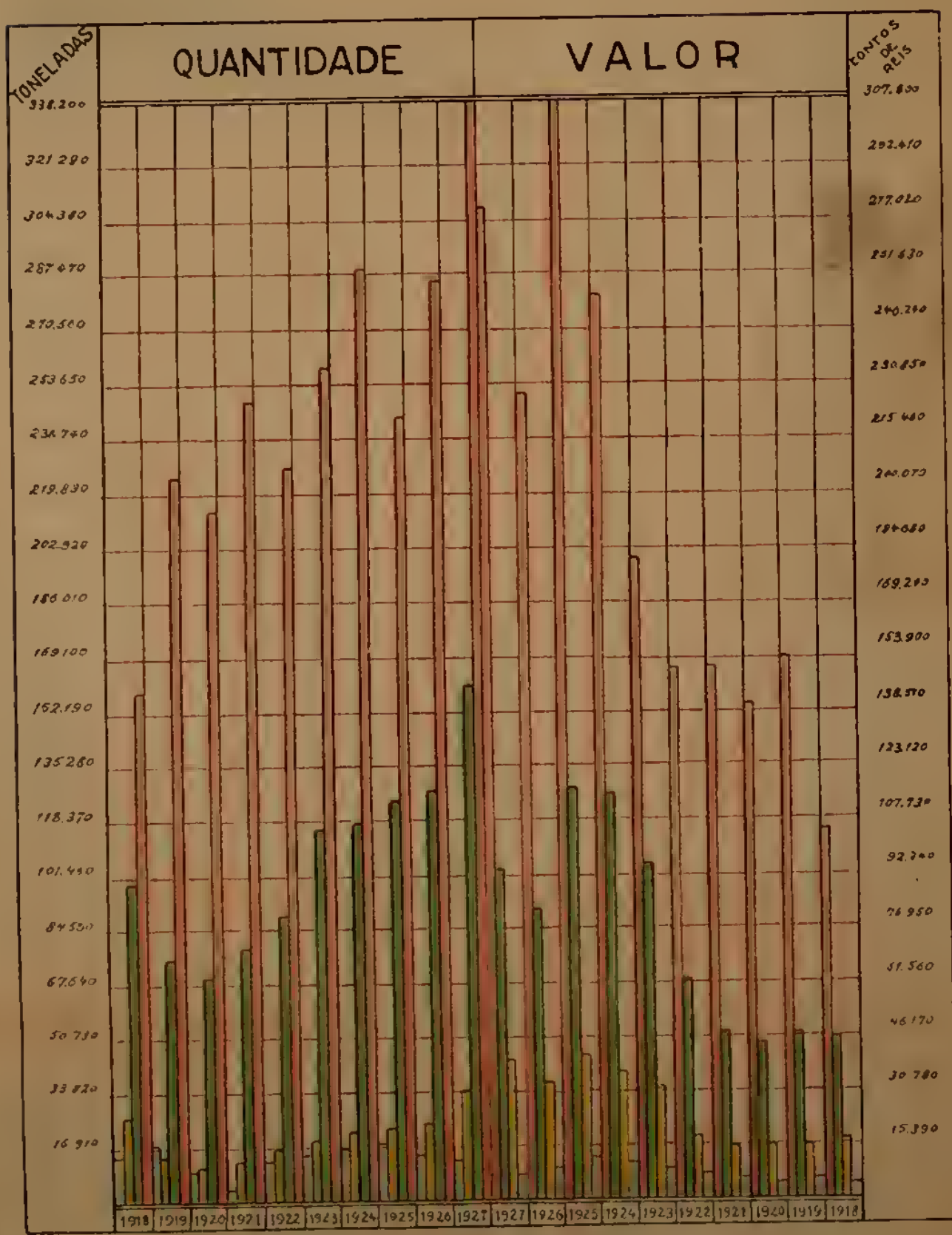
RENÇA EM

1927

20:181\$  
 766:124\$  
 973:806\$  
 8.863:699\$  
 56:095\$  
 3.659:748\$  
 85\$  
 72:928\$  
 144:673\$  
 1:522\$  
 768:780\$  
 1.338:592\$  
 3.158:901\$  
 1.557:989\$  
 8:971\$  
 0.364:431\$  
 304:010\$  
 3.490:412\$  
 9.322:293\$  
 302:328\$  
 643:713\$  
0.054:283\$

# EXPORTAÇÃO GERAL DO ESTADO

1918 / 1927



CONVENÇÕES:

- LORRAENS E OUTROS
- PRODUCTOS INDUSTRIAES
- MATERIAS PRIMAS
- ARTIGOS DESTINADOS A ALIMENTAÇÃO



EXPORTAÇÃO GERAL DO ESTADO, PARA PORTOS NACIONAES  
EM 1923 E 1927

PESO

PORTOS NACIONAES	PESO EM KILOS		DIFFERENÇA EM
	1923	1927	1927
Acre .....	27.825	38.250	+ 10.425
Alagôas .....	5.153.912	3.722.898	- 1.431.014
Amazonas .....	1.088.415	1.601.211	+ 512.796
Bahia .....	14.935.180	20.500.448	+ 5.565.268
Ceará .....	1.250.134	1.099.714	- 150.420
Espirito Santo .....	5.059.713	9.468.808	+ 4.409.095
Goyaz .....	1	120	+ 119
Maranhão .....	512.584	620.572	+ 107.988
Matto Grosso .....	507.249	243.423	- 263.826
Minas Geraes .....	4.630	6.066	+ 1.436
Pará .....	2.833.893	3.447.845	+ 613.952
Parahyba .....	5.140.656	3.003.561	- 2.137.095
Paraná .....	3.427.654	6.862.651	+ 3.434.997
Pernambuco .....	27.376.983	24.610.657	- 2.766.326
Piauí .....	7.454	13.465	+ 6.011
Rio de Janeiro .....	114.632.917	221.614.860	+ 106.981.943
Rio Grande do Norte .....	1.916.437	1.449.084	- 467.353
Santa Catharina .....	3.000.711	5.859.359	+ 2.858.648
São Paulo .....	35.586.510	80.381.538	+ 44.795.028
Sergipe .....	3.538.924	2.653.408	- 885.516
Norte do paiz .....	—	549.283	+ 549.283
<b>TOTAL</b> .....	<b>226.001.782</b>	<b>387.747.221</b>	<b>+ 161.745.439</b>

VALOR

PORTOS NACIONAES	VALOR EM MIL RÊIS		DIFFERENÇA EM
	1923	1927	1927
Acre .....	34:440\$	54:621\$	+ 20:181\$
Alagôas .....	4.814:397\$	4.048:273\$	- 766:124\$
Amazonas .....	1.245:046\$	2.218:852\$	+ 973:806\$
Bahia .....	13.360:547\$	22.224:246\$	+ 8.863:699\$
Ceará .....	1.354:522\$	1.410:617\$	+ 56:095\$
Espirito Santo .....	3.796:927\$	7.456:675\$	+ 3.659:748\$
Goyaz .....	50\$	135\$	+ 85\$
Maranhão .....	638:250\$	711:178\$	+ 72:928\$
Matto Grosso .....	434:279\$	289:606\$	- 144:673\$
Minas Geraes .....	12:051\$	10:529\$	- 1:522\$
Pará .....	2.809:020\$	3.577:800\$	+ 768:780\$
Parahyba .....	4.678:531\$	3.289:939\$	- 1.388:592\$
Paraná .....	2.453:683\$	5.612:564\$	+ 3.158:901\$
Pernambuco .....	24.713:669\$	26.271:653\$	+ 1.557:989\$
Piauí .....	16:399\$	25:370\$	+ 8:971\$
Rio de Janeiro .....	80.000:312\$	160.364:743\$	+ 80.364:431\$
Rio Grande do Norte .....	1.821:757\$	1.517:747\$	- 304:010\$
Santa Catharina .....	3.903:838\$	7.394:250\$	+ 3.490:412\$
São Paulo .....	34.704:482\$	74.026:775\$	+ 39.322:293\$
Sergipe .....	3.370:141\$	3.067:313\$	- 302:828\$
Norte do paiz .....	—	643:713\$	+ 643:713\$
<b>TOTAL</b> .....	<b>184.162:341\$</b>	<b>324.216:624\$</b>	<b>+140.054:283\$</b>

EXPORTAÇÃO PARA OS PORTOS NACIONAES E EXTRANGEIROS NOS ULTIMOS CINCO ANOS 1923-1927

ANOS	D E S T I N O						TOTAL DA EXPORTAÇÃO					
	PORTOS NACIONAES			PORTOS EXTRANGEIROS			Peso em kgs.	%				
	Peso em kgs.	%	Valor official	Peso em kgs.	%	Valor official						
1923	226.001.782	14,66	184.162:342\$	12,81	178.667.517	25,72	126.988:552\$	24,18	404.669.299	18,09	311.150:894\$	15,86
1924	310.222.301	20,12	295.864:873\$	20,58	128.308.570	18,47	118.077:845\$	22,48	438.350.871	19,61	413.942:718\$	21,09
1925	279.573.864	18,14	353.414:910\$	24,60	123.321.602	17,76	120.583:496\$	22,36	402.895.466	18,02	473.997:406\$	24,16
1926	338.063.605	21,93	279.496:855\$	19,45	109.377.743	15,74	67.948:282\$	12,93	447.441.348	20,00	347.445:137\$	17,70
1927	387.747.221	25,15	324.216:623\$	22,56	154.955.987	22,31	91.699:167\$	17,45	542.703.208	24,28	415.915:791\$	21,14
Quinquennio	1.541.608.773	100	1.437.155:604\$	100	694.631.419	100	525.296:342\$	100	2.236.240.192	100	1.962.451:946\$	100
Média annual	308.321.754	20,00	287.431:120\$	20,00	138.926.283	20,00	105.059:268\$	20,00	447.248.038	20,00	392.490:389\$	20,00

QUADRO COMPARATIVO DA IMPORTAÇÃO, DO ESTADO, POR ALFANDEGA, EM 1923/27

ALFANDEGAS	1 9 2 6						1 9 2 7						D I F F E R E N Ç A S S / 1 9 2 7			
	Peso em kgs.		Valor		%		Peso em kgs.		Valor		%		PESO — KILOS		VALOR	
	Peso em kgs.	%	Valor	%	Peso em kgs.	%	Valor	%	Absoluta	Relativa	Absoluta	Relativa	Absoluta	Relativa		
Rio Grande	106.291.163	49,43	43.313:765\$955	40,91	160.269.547	53,72	42.952:663\$000	38,25	+53.978.384	+33,67	—	—	361:102\$955	—	0,84	
Porto Alegre	82.290.312	38,27	48.810:958\$237	46,11	102.273.071	34,28	51.191:306\$000	45,58	+19.982.759	+19,53	+2.380:347\$763	+4,64	—	—	—	
Pelotas	12.789.021	5,95	8.205:805\$853	7,75	18.083.465	6,06	11.637:423\$000	10,36	+5.294.444	+29,27	+3.431:617\$147	+29,48	—	—	—	
Livramento	6.993.839	3,25	2.055:481\$437	1,94	11.324.706	3,79	3.127:271\$000	2,78	+4.330.867	+38,24	+1.071:789\$563	+34,27	—	—	—	
Uruguayana	6.662.018	3,10	3.477:796\$330	3,29	6.404.168	2,15	3.400:671\$000	3,03	—	—	257.850	-4,02	—	—	—	
TOTAL	215.026.353	100	105.863:807\$812	100	298.354.957	100	112.309:334\$000	100	+83.328.604	+27,92	+6.445:526\$188	+5,73	—	—	—	

**QUADRO COMPARATIVO DA IMPORTAÇÃO, PELA ALFANDEGA DE PORTO ALEGRE, EM 1926-1927 E SUAS  
DIFERENÇAS (IMPORTAÇÃO POR MEZES)**

MEZES	ANNOS						DIFERENÇAS SOBRE O ANNO DE 1927	
	1926		1927				Peso em kilos	Valor
	Peso em kilos	Valor	Peso em kilos	Valor	Peso em kilos	Valor		
Janeiro .....	5.605.825	2.952:841\$000	5.495.881	3.707:016\$000	-	109.944	+	754:175\$000
Fevereiro .....	7.555.090	4.413:231\$000	8.572.293	3.159:309\$000	+	1.017.203	-	1.253:922\$000
Março .....	14.184.422	5.847:312\$000	9.087.111	4.768:997\$000	-	5.097.311	-	1.078:315\$000
Abril .....	3.308.046	3.946:872\$000	8.896.131	4.241:017\$000	+	5.588.135	+	744:145\$000
Maior .....	6.741.706	4.687:872\$000	8.013.147	4.199:983\$000	+	1.271.441	-	487:889\$000
Junho .....	4.779.375	3.961:569\$000	9.263.992	3.994:156\$000	+	4.484.617	+	32:587\$000
Julho .....	5.491.949	3.211:484\$000	7.683.806	3.962:206\$000	+	2.191.857	+	750:722\$000
Agosto .....	6.756.713	4.600:090\$000	7.064.126	5.014:327\$000	+	307.413	+	414:237\$000
Setembro .....	8.733.981	4.641:323\$000	7.790.890	4.086:226\$000	+	56.909	-	555:097\$000
Outubro .....	6.895.053	3.941:015\$000	10.838.298	4.507:735\$000	+	3.943.245	+	566:720\$000
Novembro .....	5.318.988	3.483:421\$000	6.478.942	3.958:546\$000	+	1.159.954	+	475:125\$000
Dezembro .....	6.919.164	4.023:928\$000	12.088.404	5.591:832\$000	+	5.169.240	+	1.567:904\$000
<b>TOTAL</b> .....	<b>82.290.312</b>	<b>49.260:958\$000</b>	<b>102.273.071</b>	<b>51.191:350\$000</b>	<b>+</b>	<b>19.982.759</b>	<b>+</b>	<b>1.930:392\$000</b>

## CONFRONTO DA EXPORTAÇÃO E

DESTINO E PROCEDENCIA		EXPORTAÇÃO			
		Peso em kilos	% sobre o peso total	VALOR	% sobre o Valor total
Europa ...	Alemanha .....	19.358.927	12,49	25.870:076\$	28,21
	Belgica .....	2.540.171	1,64	3.442:796\$	3,75
	França .....	1.733.341	1,11	1.335:765\$	1,46
	Hespanha .....	1.246	—	5:132\$	0,01
	Hollanda .....	1.794.453	1,16	383:515\$	0,42
	Inglaterra .....	1.655.499	1,07	691:396\$	0,75
	Italia .....	553.824	0,36	985:394\$	1,07
	Portugal .....	55.166	0,04	68:918\$	0,08
	Russia Europa .....	3.626.627	2,34	3.720:255\$	0,06
	Suecia .....	22.885	0,01	458\$	—
	Diversos .....	452.780	0,29	898:530\$	0,98
Asia .....	Japão .....	9.112	0,1	364\$	—
	Syria .....	7.330	0,1	3.172\$	—
	Diversos .....	—	—	—	—
Americas ...	Argentina .....	60.791.357	39,23	14.043:515\$	15,32
	Cuba .....	2.585.305	1,67	3.099:775\$	3,38
	Estados Unidos .....	1.072.998	0,69	837:990\$	0,91
	Mexico .....	—	—	—	—
	Paraguay .....	27	—	54\$	—
	Uruguay .....	58.694.939	37,88	36.311:962\$	39,60
	Diversos .....	—	—	—	—
	Ignorados .....	—	—	—	—
	Total geral .....	154.955.987	100	91.699:167\$	100
Resumo ...	Europa .....	31.794.919	20,52	37.402:335\$	40,79
	Asia .....	16.442	—	3:536\$	—
	Americas .....	12.144.626	79,48	54.293:296\$	59,21
	Ignorados .....	—	—	—	—
	Total geral .....	154.955.987	100	91.699:167\$	100

IMPORTAÇÃO DO ESTADO, COM O EXTRANGEIRO, EM 1927

I M P O R T A Ç Ã O				D I F F E R E N Ç A S S O B R E A I M P O R T A Ç Ã O	
Peso em kilos	% sobre o peso total	VALOR	% sobre o Valor total	Peso em kilos	VALOR
35.411.220	11,87	21.319:900\$	18,98	+ 16.052.293	— 4.550:176\$
25.817.246	8,65	6.516:019\$	5,80	+ 23.277.075	+ 3.073:223\$
3.450.004	1,16	4.193:038\$	3,73	+ 1.716:663	+ 2.857:273\$
29.573.359	9,91	2.908:351\$	2,59	+ 29.572.113	+ 2.903:219\$
5.771.645	1,93	2.540:396\$	2,56	+ 3.977.192	+ 2.156:881\$
59.831.904	20,05	17.293:173\$	15,40	+ 58.176.405	+ 16.601:777\$
2.264.434	0,76	922:291\$	0,82	+ 1.710.405	— 63:103\$
1.065.852	0,36	1.595:623\$	1,42	+ 1.010.686	+ 1.526:705\$
—	—	—	—	— 3.626.627	— 3.720:355\$
601.362	0,20	181:966\$	0,16	+ 578.477	+ 181:508\$
2.730.601	0,92	443:068\$	0,39	+ 2.277.821	— 455:462\$
2.099.274	0,70	742:826\$	0,66	+ 2.090.162	+ 742:462\$
4	—	12\$	—	— 7.326	— 3:160\$
13.366	—	30:358\$	0,03	+ 13.366	+ 30:358\$
33.039.109	11,07	15.078:234\$	13,43	— 27.752.248	+ 1.034:719\$
—	—	—	—	— 2.585.305	— 3.099:775\$
67.471.817	22,62	31.659:740\$	28,19	+ 66.398.819	+ 30.821:750\$
8.821.757	2,96	2.062:787\$	1,84	+ 8.821.757	+ 2.062:787\$
50.050	0,02	40:000\$	0,04	+ 50.023	+ 39:946\$
13.817.044	4,63	4.112:305\$	3,66	— 44.877.895	— 32.199:657\$
351.011	0,12	21:968\$	0,02	+ 351.011	+ 21:968\$
6.173.898	2,07	647:279\$	0,58	+ 6.173.898	+ 647:279\$
298.354.957	100	112:309:334\$	100	+ 143.398.970	+ 20.610:167\$
166.517.627	55,81	57.913:825\$	51,57	+ 134.722.708	+ 20.511:490\$
2.112.644	0,71	773:196\$	0,69	+ 2.096.202	+ 769:660\$
123.550.788	41,41	52.975:034\$	47,17	+ 406.162	— 1.318:262\$
6.173.898	2,07	647:279\$	0,58	+ 6.173.898	+ 647:279\$
298.354.957	100	/ 12.309:334\$	100	+ 143.398.970	+ 20.610:167\$

**CONTRACTOS SOCIAES ARCHIVADOS DURANTE O  
(POR ESPECIE, MEZES,**

E S P E C I E	M E Z E S					
	JANEIRO		FEVEREIRO		MARÇO	
	N.º	Capital	N.º	Capital	N.º	Capital
Automoveis . . . . .	1	30:000\$000	—	—	1	60:000\$000
Agencia cinematographica.	1	50:000\$000	—	—	1	60:000\$000
Agua mineral . . . . .	—	—	—	—	—	—
Açougue . . . . .	—	—	1	30:000\$000	—	—
Armarinho . . . . .	—	—	2	60:000\$000	1	30:000\$000
Alfaiataria . . . . .	—	—	—	—	—	—
Artigos dentarios e photog.	1	40:000\$000	—	—	—	—
Baar . . . . .	—	—	—	—	—	—
Baar e restaurante . . . . .	1	30:000\$000	—	—	—	—
Barbearia . . . . .	—	—	—	—	—	—
Bebidas . . . . .	1	10:000\$000	—	—	—	—
Construcções . . . . .	—	—	—	—	1	30:000\$000
Calçados . . . . .	1	30:000\$000	—	—	—	—
Carpintaria . . . . .	1	100:000\$000	1	20:000\$000	—	—
Casa funeraria . . . . .	1	20:000\$000	—	—	—	—
Cereaes . . . . .	1	30:000\$000	2	60:000\$000	—	—
Cinema . . . . .	—	—	—	—	—	—
Comm. e consignações . . . . .	—	—	2	300:000\$000	2	80:000\$000
Cortume . . . . .	—	—	1	5:000\$000	2	400:000\$000
Couros e correames . . . . .	1	40:000\$000	—	—	—	—
Drogaria . . . . .	1	115:000\$000	—	—	—	—
Empresa colonização . . . . .	—	—	1	200:000\$000	—	—
" navegação . . . . .	—	260:000\$000	—	—	1	10:000\$000
" territorial . . . . .	—	—	—	—	—	—
" agricola . . . . .	—	—	—	—	1	15:000\$000
" radio telegr. . . . .	—	—	—	—	—	—
Escriptorio engeuharia . . . . .	1	10:000\$000	1	15:000\$000	—	—
Exploração pedreiras . . . . .	—	—	—	—	—	—
Fabrica de café . . . . .	2	60:000\$000	1	20:000\$000	1	40:000\$000
" " tijolos . . . . .	1	70:000\$000	—	—	—	—
" " bebidas . . . . .	1	50:000\$000	1	80:000\$000	—	—
" " pelles . . . . .	1	75:000\$000	—	—	—	—
" " massas alim. . . . .	1	200:000\$000	—	—	—	—
" " calçados . . . . .	1	150:000\$000	—	—	3	75:000\$000
" " biscoutos . . . . .	—	—	1	450:000\$000	—	—
" " moveis . . . . .	—	—	2	64:000\$000	2	36:000\$000
" " films cinemat. . . . .	—	—	1	40:000\$000	—	—
" " caixas . . . . .	—	—	—	—	1	16:000\$000
" " molduras . . . . .	—	—	—	—	1	150:000\$000
" " vassour., escov. . . . .	—	—	—	—	1	30:000\$000
" " cal . . . . .	—	—	—	—	1	20:000\$000
" " roupas feitas . . . . .	—	—	—	—	1	50:000\$000
" " fumos . . . . .	—	—	—	—	1	50:000\$000
" " sabão . . . . .	—	—	—	—	1	100:000\$000
" " adubos . . . . .	—	—	—	—	—	—
" " velas e sabão . . . . .	—	—	—	—	—	—
" " caramelos . . . . .	—	—	—	—	—	—
" " espelhos . . . . .	—	—	—	—	—	—
" " prod. suinos . . . . .	—	—	—	—	—	—
" " chap. p.ª senh.ªs . . . . .	—	—	—	—	—	—
" " vernizes . . . . .	—	—	—	—	—	—
" " tint. e pr. chim. . . . .	—	—	—	—	—	—
Fabrica de artef. de couro . . . . .	—	—	—	—	1	33:000\$000
Funilaria . . . . .	—	—	—	—	—	—
Fazendas e miudezas . . . . .	2	140:000\$000	2	80:000\$000	1	100:000\$000
Ferragens e loucas etc . . . . .	1	300:000\$000	—	—	—	—



S E M E S T R E

ABRIL		MAIO		JUNHO		S E M E S T R E	
N.º	Capital	N.º	Capital	N.º	Capital	N.º	Capital
2	90:000\$000	7	610:000\$000	3	132:050\$000	14	922:050\$000
—	—	—	—	—	—	2	110:000\$000
—	—	—	—	1	21:000\$000	1	21:000\$000
—	—	—	—	—	—	1	30:000\$000
—	—	1	50:000\$000	—	—	4	140:000\$000
2	92:000\$000	—	—	1	30:000\$000	3	122:000\$000
—	—	—	—	—	—	1	40:000\$000
—	—	1	50:000\$000	—	—	1	50:000\$000
—	—	—	—	—	—	1	30:000\$000
1	26:000\$000	—	—	—	—	1	26:000\$000
—	—	—	—	—	—	1	10:000\$000
—	—	—	—	—	—	1	30:000\$000
1	40:000\$000	1	56:000\$000	1	45:000\$000	4	171:000\$000
—	—	1	48:000\$000	1	10:000\$000	4	178:000\$000
—	—	—	—	—	—	1	20:000\$000
1	20:500\$000	—	—	—	—	4	110:000\$000
—	—	—	—	1	90:000\$000	1	90:000\$000
2	125:000\$000	2	55:000\$000	—	—	8	560:000\$000
—	—	1	60:000\$000	—	—	4	465:000\$000
—	—	—	—	—	—	1	40:000\$000
—	—	—	—	—	—	1	115:000\$000
—	—	—	—	—	—	1	200:000\$000
—	—	—	—	1	200:000\$000	3	470:000\$000
—	—	1	800:000\$000	—	—	1	800:000\$000
—	—	—	—	—	—	1	15:000\$000
—	—	—	—	1	60:000\$000	1	60:000\$000
1	60:000\$000	—	—	—	—	3	85:000\$000
1	33:000\$000	—	—	—	—	1	33:000\$000
1	20:000\$000	—	—	—	—	5	140:000\$000
—	—	—	—	—	—	1	70:000\$000
—	—	—	—	—	—	2	130:000\$000
—	—	—	—	—	—	1	75:000\$000
1	30:000\$000	1	600:000\$000	—	—	1	200:000\$000
—	—	—	—	—	—	6	855:000\$000
1	50:000\$000	1	10:000\$000	—	—	1	450:000\$000
—	—	1	6:000\$000	1	110:000\$000	6	160:000\$000
—	—	—	—	—	—	3	156:000\$000
—	—	—	—	—	—	1	16:000\$000
—	—	1	6:000\$000	—	—	1	150:000\$000
—	—	1	176:800\$000	—	—	2	36:000\$000
—	—	—	—	—	—	2	196:800\$000
—	—	—	—	—	—	1	50:000\$000
—	—	—	—	—	—	1	50:000\$000
—	—	—	—	—	—	1	100:000\$000
1	25:000\$000	—	—	—	—	1	25:000\$000
1	250:000\$000	—	—	—	—	1	250:000\$000
—	—	1	60:000\$000	—	—	1	60:000\$000
—	—	1	84:000\$000	—	—	1	84:000\$000
—	—	1	190:000\$000	—	—	1	190:000\$000
—	—	—	—	1	30:000\$000	1	30:000\$000
—	—	—	—	1	75:000\$000	1	75:000\$000
—	—	—	—	1	30:000\$000	1	30:000\$000
—	—	—	—	—	—	1	33:000\$000
1	30:000\$000	—	—	—	—	1	30:000\$000
2	420:000\$000	3	230:000\$000	2	70:000\$000	12	1.040:000\$000
—	—	1	60:000\$000	1	40:000\$000	3	400:000\$000
—	—	—	—	—	—	1	300:000\$000
—	—	1	50:000\$000	—	—	2	80:000\$000

**CONTRACTOS SOCIAES ARCHIVADOS DURANTE O**  
**(POR ESPECIE, MEZES,**

E S P E C I E	M E Z E S					
	JANEIRO		FEVEREIRO		MARÇO	
	N.º	Capital	N.º	Capital	N.º	Capital
Granja de arroz.....	2	510:000\$000	—	—	—	—
Importação e exportaçã...	2	315:000\$000	—	—	1	110:000\$000
Herva-matte . . . . .	—	—	1	100:000\$000	—	—
Hotel . . . . .	—	—	1	83:000\$000	1	53:000\$000
Industria metallurgica....	1	200:000\$000	—	—	—	—
"    pastoril . . . . .	—	—	1	120:000\$000	—	—
Joalheria . . . . .	1	20:000\$000	1	95:000\$000	1	80:000\$000
Livraria . . . . .	—	—	1	10:000\$000	—	—
Madeiras . . . . .	—	—	—	—	1	45:000\$000
Marcenaria . . . . .	—	—	—	—	—	—
Marmoraria . . . . .	—	—	—	—	1	82:420\$000
Mater. para construcç....	1	150:000\$000	—	—	—	—
Mercadorias em geral.....	9	911:500\$000	13	685:000\$000	10	1.074:000\$000
Moinhos . . . . .	2	242:000\$000	—	—	—	—
Offic. mecanica.....	—	—	1	30:000\$000	—	—
"    vulcanização e grav..	—	—	—	—	—	—
Olaria . . . . .	—	—	—	—	—	—
Padaria . . . . .	—	—	1	60:000\$000	—	—
Pharmacia . . . . .	1	15:000\$000	1	30:000\$000	1	36:000\$000
Productos coloniaes.....	1	20:000\$000	—	—	1	40:000\$000
"    chimicos . . . . .	—	—	1	20:000\$000	—	—
Representações . . . . .	3	140:000\$000	—	—	1	10:000\$000
Seccos e molhados.....	8	271:444\$000	1	50:000\$000	3	570:000\$000
Serraria . . . . .	—	—	—	—	1	40:000\$000
Saladero . . . . .	—	—	—	—	1	400:000\$000
Typographia . . . . .	—	—	—	—	—	—
Vinhos . . . . .	1	25:000\$000	1	15:000\$000	—	—
Xarqueada . . . . .	1	200:000\$000	1	750:000\$000	2	550:000\$000
<b>TOTAL.....</b>	<b>58</b>	<b>5.159:944\$000</b>	<b>44</b>	<b>3.472:000\$000</b>	<b>50</b>	<b>4.475:420\$000</b>

1.º SEMESTRE DE 1927, NA JUNTA COMMERCIAL  
 NUMERO E VALOR)

						SEMESTRE	
ABRIL		MAIO		JUNHO			
N.º	Capital	N.º	Capital	N.º	Capital	N.º	Capital
—	—	—	—	—	—	2	510:000\$000
—	—	—	—	—	—	3	425:000\$000
—	—	1	100:000\$000	—	—	2	200:000\$000
—	—	—	—	1	5:000\$000	3	141:000\$000
—	—	1	150:000\$000	—	—	2	350:000\$000
—	—	—	—	1	120:000\$000	2	240:000\$000
—	—	—	—	—	—	3	195:000\$000
—	—	—	—	—	—	1	10:000\$000
—	—	1	50:000\$000	3	395:000\$000	5	490:600\$000
1	400:000\$000	—	—	—	—	1	400:000\$000
—	—	—	—	1	18:000\$000	2	100:420\$000
—	—	—	—	1	12:000\$000	2	162:000\$000
5	142:000\$000	9	325:000\$000	3	65:000\$000	49	3.202:500\$000
—	—	—	—	—	—	2	242:000\$000
—	—	2	24:000\$000	—	—	3	54:000\$000
—	—	1	8:000\$000	1	15:000\$000	2	23:000\$000
—	—	—	—	1	90:000\$000	1	90:000\$000
2	141:126\$000	1	12:000\$000	—	—	4	213:126\$000
2	30:000\$000	1	7:000\$000	—	—	6	118:000\$000
—	—	—	—	1	40:000\$000	3	100:000\$000
—	—	—	—	—	—	1	20:000\$000
—	—	1	100:000\$000	4	95:000\$000	9	345:000\$000
4	95:000\$000	5	428:000\$000	2	120:000\$000	23	1.534:444\$000
3	190:000\$000	—	—	—	—	4	230:000\$000
—	—	—	—	—	—	1	400:000\$000
—	—	—	—	1	70:000\$000	1	70:000\$000
2	550:000\$000	—	—	—	—	4	590:000\$000
—	—	—	—	—	—	4	1.500:000\$000
38	2.859:626\$000	51	4.405:800\$000	37	1.988:050\$000	278	22.360:840\$000

E S P E C I E	JULHO		AGOSTO		SETEMBRO	
	N.º	Capital	N.º	Capital	N.º	Capital
	Accessorios p.ª automoveis.	—	—	—	—	1
Automoveis . . . . .	2	160:000\$000	2	127:500\$000	3	116:000\$000
Agenc. cinematographicas..	—	—	—	—	—	—
Agricultura e pecuaria.....	—	—	—	—	—	—
Aguardente . . . . .	—	—	1	20:000\$000	—	—
Agua mineral . . . . .	—	—	—	—	—	—
Açougue . . . . .	—	—	1	20:000\$000	1	200:000\$000
Armarinho . . . . .	—	—	1	50:000\$000	1	50:000\$000
Arroz . . . . .	—	—	1	120:000\$000	—	—
Alfaiataria . . . . .	—	—	—	—	1	10:000\$000
Artig. dentarios e photogr..	—	—	—	—	—	—
Artes graphicas . . . . .	—	—	1	15:000\$000	—	—
Baar e restaurante.....	1	50:000\$000	—	—	—	—
Barbearia . . . . .	—	—	—	—	—	—
Bebidas . . . . .	—	—	—	—	—	—
Cutelaria . . . . .	—	—	—	—	—	—
Calçados . . . . .	—	—	—	—	1	10:000\$000
Carpintaria . . . . .	—	—	—	—	—	—
Casa funeraria . . . . .	—	—	—	—	—	—
Ceramica . . . . .	—	—	—	—	—	—
Cereaes . . . . .	—	—	—	—	1	20:000\$000
Cinema . . . . .	—	—	—	—	1	30:000\$000
Comm., consign. c/propria.	2	80:000\$000	2	80:000\$000	—	—
Construcções . . . . .	1	10:000\$000	—	—	—	—
Construção naval.....	—	—	—	—	—	—
Cortume . . . . .	1	150:000\$000	—	—	—	—
Couros e correames.....	—	—	—	—	—	—
Drogas e prod. pharmaceut.	—	—	—	—	—	—
Drogaria . . . . .	—	—	—	—	—	—
Empreza de colonização...	—	—	—	—	—	—
"  "  navegação . . . . .	—	—	—	—	—	—
"  "  transportes . . . . .	—	—	—	—	1	100:000\$000
"  "  territorial . . . . .	—	—	—	—	1	400:000\$000
"  "  agricola . . . . .	—	—	—	—	—	—
"  "  radio telegr. . . . .	—	—	—	—	—	—
Escritorio engenharia.....	—	—	—	—	—	—
Expl. essencias . . . . .	—	—	—	—	—	—
"  pedreira . . . . .	—	—	—	—	—	—
Fabrica café . . . . .	1	40:000\$000	—	—	1	150:000\$000
"  tijolos . . . . .	1	15:000\$000	—	—	—	—
"  bebidas . . . . .	—	—	—	—	—	—
"  lactinios . . . . .	—	—	—	—	—	—
"  massas alimentic. . . . .	—	—	—	—	—	—
"  calçados . . . . .	2	30:000\$000	—	—	1	600:000\$000
"  biscoutos . . . . .	—	—	—	—	—	—
"  moveis . . . . .	1	300:000\$000	1	10:000\$000	—	—
"  films cinematog. . . . .	1	4:500\$000	—	—	—	—
"  tecidos . . . . .	—	—	—	—	—	—
"  perfumaria . . . . .	—	—	—	—	—	—
"  vassouras, escovas. . . . .	—	—	—	—	—	—
"  chapéos de palha. . . . .	1	200:000\$000	—	—	—	—
"  conservas aliment. . . . .	—	—	—	—	—	—
"  alcool . . . . .	—	—	1	200:000\$000	—	—
Fabrica cerveja . . . . .	—	—	—	—	1	600:000\$000
"  sabão . . . . .	—	—	—	—	—	—
"  vinhos . . . . .	—	—	1	60:000\$000	—	—

OUTUBRO		NOVEMBRO		DEZEMBRO			
N.º	Capital	N.º	Capital	N.º	Capital	N.º	Capital
—	—	—	—	—	—	1	70:000\$000
—	—	—	—	—	—	7	403:500\$000
1	100:000\$000	—	—	2	340:500\$000	3	440:500\$000
1	450:000\$000	—	—	—	—	1	450:000\$000
—	—	—	—	—	—	1	20:000\$000
—	—	—	—	—	—	—	—
1	150:000\$000	—	—	—	—	3	370:000\$000
—	—	—	—	—	—	2	100:000\$000
—	—	—	—	—	—	1	120:000\$000
—	—	—	—	—	—	1	10:000\$000
—	—	—	—	—	—	—	—
—	—	—	—	—	—	1	15:000\$000
—	—	1	15:000\$000	—	—	2	65:000\$000
—	—	—	—	—	—	—	—
—	—	—	—	1	20:000\$000	1	20:000\$000
—	—	—	—	2	90:000\$000	2	90:000\$000
2	320:000\$000	—	—	—	—	3	330:000\$000
2	65:000\$000	—	—	—	—	2	65:000\$000
—	—	—	—	—	—	1	42:500\$000
—	—	1	60:000\$000	—	—	1	60:000\$000
—	—	—	—	—	—	1	20:000\$000
1	20:000\$000	1	10:000\$000	—	—	3	60:000\$000
2	40:000\$000	3	180:000\$000	1	50:000\$000	10	430:000\$000
—	—	—	—	—	—	1	10:000\$000
—	—	1	30:000\$000	—	—	1	30:000\$000
—	—	—	—	—	—	1	150:000\$000
1	75:000\$000	—	—	1	20:000\$000	2	95:000\$000
—	—	—	—	—	—	—	—
—	—	—	—	—	—	—	—
—	—	—	—	—	—	—	—
—	—	—	—	—	—	—	—
—	—	—	—	—	—	1	100:000\$000
—	—	1	700:000\$000	—	—	2	1.100:000\$000
—	—	—	—	—	—	—	—
—	—	—	—	—	—	—	—
1	50:000\$000	—	—	—	—	1	50:000\$000
1	100:000\$000	—	—	—	—	1	100:000\$000
—	—	—	—	—	—	—	—
4	280:000\$000	1	20:000\$000	2	70:000\$000	9	560:000\$000
—	—	—	—	—	—	1	15:000\$000
—	—	—	—	—	—	—	—
—	—	1	24:000\$000	—	—	1	24:000\$000
—	—	—	—	—	—	—	—
1	300:000\$000	—	—	1	6:000\$000	5	936:000\$000
—	—	—	—	1	350:000\$000	1	350:000\$000
—	—	—	—	—	—	2	310:000\$000
—	—	—	—	—	—	1	4:500\$000
—	—	—	—	1	100:000\$000	1	100:000\$000
—	—	—	—	1	80:000\$000	1	80:000\$000
—	—	—	—	—	—	—	—
—	—	—	—	—	—	1	200:000\$000
—	—	1	100:000\$000	—	—	1	100:000\$000
—	—	—	—	—	—	1	200:000\$000
—	—	—	—	—	—	1	600:000\$000
—	—	1	30:000\$000	—	—	1	30:000\$000
—	—	—	—	—	—	1	60:000\$000

E S P E C I E	M E Z E S					
	JULHO		AGOSTO		SETEMBRO	
	N.º	Capital	N.º	Capital	N.º	Capital
Fabrica caramelos .....	—	—	—	—	—	—
" gèlo .....	1	75:000\$000	—	—	—	—
" roupa branca.....	1	130:000\$000	—	—	—	—
" tijeletas .....	—	—	1	25:000\$000	—	—
" artef. de couro....	—	—	—	—	1	75:000\$000
" banha .....	1	100:000\$000	1	250:000\$000	—	—
" bonbons .....	—	—	—	—	—	—
Fazendas e miudezas.....	1	600:000\$000	2	180:000\$000	4	915:000\$000
Ferragens e louças.....	3	445:000\$000	1	46:242\$000	—	—
Fructas do paiz.....	—	—	1	500:000\$000	—	—
Fumos e cigarros.....	—	—	—	—	—	—
Granja de arroz.....	—	—	—	—	3	350:000\$000
Hotel .....	—	—	—	—	—	—
Imprensa .....	—	—	—	—	—	—
Industria pastoril.....	2	200:000\$000	2	360:000\$000	—	—
Joalheria .....	1	100:000\$000	1	6:000\$000	—	—
Livraria .....	—	—	1	30:000\$000	—	—
Madeiras .....	1	15:000\$000	—	—	3	700:000\$000
Materiaes para construcção	—	—	—	—	—	—
" " electricid....	—	—	—	—	—	—
Mercadorias em geral.....	8	875:000\$000	4	224:500\$000	11	738:000\$000
Moinho .....	1	20:000\$000	—	—	—	—
Moveis .....	1	50:000\$000	—	—	—	—
Matadouro .....	—	—	1	400:000\$000	—	—
Offic. mecanica e fundição.	2	375:000\$000	1	90:000\$000	1	24:000\$000
" vulcanização e grav..	—	—	—	—	—	—
Olaria .....	1	5:000\$000	—	—	—	—
Padaria .....	—	—	1	20:000\$000	2	40:000\$000
Pelles .....	—	—	1	100:000\$000	—	—
Pharmacia .....	2	25:000\$000	1	6:000\$000	—	—
Productos colonias.....	—	—	—	—	1	112:000\$000
Representações .....	2	12:000\$000	1	10:000\$000	5	1.130:000\$000
Roupa feita.....	1	40:000\$000	—	—	—	—
Serraria .....	1	8:000\$000	—	—	—	—
Seccos e molhados.....	6	370:000\$000	1	8:000\$000	4	112:000\$000
Sellaria .....	—	—	—	—	1	15:000\$000
Xarqueada .....	—	—	—	—	—	—
Garage .....	—	—	1	10:000\$000	—	—
Uzina electrica .....	—	—	—	—	1	100:000\$000
TOTAL.....	50	4.484:500\$000	34	2.968:242\$000	52	6.667:000\$000

S E M E S T R E

OUTUBRO		NOVEMBRO		DEZEMBRO			
N.º	Capital	N.º	Capital	N.º	Capital	N.º	Capital
—	—	—	—	1	4:000\$000	1	4:000\$000
—	—	—	—	—	—	1	75:000\$000
—	—	—	—	—	—	1	130:000\$000
—	—	—	—	—	—	1	25:000\$000
—	—	—	—	1	30:000\$000	2	105:000\$000
—	—	—	—	—	—	2	350:000\$000
1	100:000\$000	—	—	1	10:000\$000	2	110:000\$000
3	110:000\$000	6	335:000\$000	3	130:000\$000	19	2.270:000\$000
1	100:000\$000	1	13:000\$000	—	—	6	604:242\$000
—	—	3	550:000\$000	1	120:000\$000	5	1.170:000\$000
—	—	1	100:000\$000	—	—	1	100:000\$000
1	80:000\$000	—	—	—	—	4	430:000\$000
1	14:500\$000	—	—	—	—	1	14:500\$000
—	—	1	75:000\$000	—	—	1	75:000\$000
—	—	—	—	—	—	4	560:000\$000
1	50:000\$000	—	—	—	—	3	156:000\$000
—	—	—	—	—	—	1	30:000\$000
—	—	1	20:000\$000	1	200:000\$000	6	935:000\$000
—	—	—	—	1	100:000\$000	1	100:000\$000
—	—	1	90:000\$000	—	—	1	90:000\$000
10	657:700\$000	6	397:000\$000	14	619:948\$000	53	3.512:148\$000
—	—	—	—	—	—	1	20:000\$000
—	—	—	—	—	—	1	50:000\$000
—	—	—	—	—	—	1	400:000\$000
—	—	—	—	4	235:000\$000	8	724:000\$000
1	20:000\$000	—	—	—	—	1	20:000\$000
—	—	1	30:000\$000	—	—	2	35:000\$000
—	—	1	40:000\$000	—	—	4	100:000\$000
—	—	—	—	—	—	1	100:000\$000
1	30:000\$000	—	—	1	30:000\$000	5	91:000\$000
—	—	—	—	—	—	1	112:000\$000
1	100:000\$000	1	10:000\$000	2	40:000\$000	12	1.302:000\$000
—	—	—	—	—	—	1	40:000\$000
—	—	—	—	—	—	1	8:000\$000
4	527:000\$000	2	110:000\$000	—	—	17	1.127:000\$000
—	—	—	—	—	—	1	15:000\$000
—	—	2	300:000\$000	—	—	2	300:000\$000
—	—	—	—	—	—	1	10:000\$000
—	—	—	—	—	—	1	100:000\$000
43	3.739:200\$000	39	3.239:000\$000	44	2.687:948\$000	262	23.785:890\$000

(POR ESPECIE, SEMESTRE, NUMERO E VALOR)

E S P E C I E	1.º SEMESTRE		2.º SEMESTRE		A N N O	
	N.º	VALOR	N.º	VALOR	N.º	VALOR
Accessorios para automoveis.....	—	—	1	70:000\$	1	70:000\$
Agougue .....	1	30:000\$	3	370:000\$	4	400:000\$
Agencias cinematographicas.....	2	110:000\$	3	440:500\$	5	550:500\$
Agricultura e pecuaria.....	—	—	1	450:000\$	1	450:000\$
Agua mineral.....	1	21:000\$	—	—	1	21:000\$
Aguardente .....	—	—	1	20:000\$	1	20:000\$
Alfaiataria .....	3	122:000\$	1	10:000\$	4	132:000\$
Armario.....	4	140:000\$	2	100:000\$	6	240:000\$
Arroz .....	—	—	1	120:000\$	1	120:000\$
Artes graphicas.....	—	—	1	15:000\$	1	15:000\$
Artigos dentarios e photographicos..	1	40:000\$	—	—	1	40:000\$
Automoveis .....	14	922:050\$	7	403:500\$	21	1.325:550\$
Baar .....	1	50:000\$	—	—	1	50:000\$
Baar e Restaurante.....	1	30:000\$	2	65:000\$	3	95:000\$
Barbearia .....	1	26:000\$	—	—	1	26:000\$
Bebidas .....	1	10:000\$	1	20:000\$	2	30:000\$
Calçados .....	4	171:000\$	3	330:000\$	7	501:000\$
Carpintaria .....	4	178:000\$	2	65:000\$	6	243:000\$
Casa funeraria.....	1	20:000\$	1	42:500\$	2	62:500\$
Ceramica .....	—	—	1	60:000\$	1	60:000\$
Cereaes .....	4	110:500\$	1	20:000\$	5	130:500\$
Cinema .....	1	90:000\$	3	60:000\$	4	150:000\$
Commissões, consign. e c/própria...	8	560:000\$	10	430:000\$	18	990:000\$
Construcção naval.....	—	—	1	30:000\$	1	30:000\$
Construcções .....	1	30:000\$	1	10:000\$	2	40:000\$
Cortume .....	4	465:000\$	1	150:000\$	5	615:000\$
Couros e correames.....	1	40:000\$	2	95:000\$	3	135:000\$
Cutelaria .....	—	—	2	90:000\$	2	90:000\$
Drogaria .....	1	115:000\$	—	—	1	115:000\$
Empreza agricola.....	1	15:000\$	—	—	1	15:000\$
" de colonização.....	1	200:000\$	—	—	1	200:000\$
" navegação .....	3	470:000\$	—	—	3	470:000\$
" radio telegraphica.....	1	60:000\$	—	—	1	60:000\$
" territorial .....	1	800:000\$	2	1.100:000\$	3	1.900:000\$
" de transportes.....	—	—	1	100:000\$	1	100:000\$
Escritorio de engenharia.....	3	85:000\$	1	50:000\$	4	135:000\$
Exploração de essencias.....	—	—	1	100:000\$	1	100:000\$
" pedreiras .....	1	33:000\$	—	—	1	33:000\$
Fabrica de adubos .....	1	25:000\$	—	—	1	25:000\$
" alcool .....	—	—	1	200:000\$	1	200:000\$
" artefactos de couro.....	1	33:000\$	2	105:000\$	3	138:000\$
" banha .....	—	—	2	350:000\$	2	350:000\$
" bebidas .....	2	130:000\$	—	—	2	130:000\$
" biscoitos .....	1	450:000\$	1	350:000\$	2	800:000\$
" bombons .....	—	—	2	110:000\$	2	110:000\$
" café .....	5	140:000\$	9	560:000\$	14	700:000\$
" caixas .....	1	16:000\$	—	—	1	16:000\$
" cal .....	2	196:800\$	—	—	2	196:800\$
" calçados .....	6	855:000\$	5	936:000\$	11	1.791:000\$
" caramellos .....	1	60:000\$	1	4:000\$	2	64:000\$
" cerveja .....	—	—	1	600:000\$	1	600:000\$
" chapéos de palha.....	—	—	1	200:000\$	1	200:000\$
" para senhoras.....	1	30:000\$	—	—	1	30:000\$
" conservas alimenticias...	—	—	1	100:000\$	1	100:000\$
" espelhos .....	1	84:000\$	—	—	1	84:000\$
" films cinematographicos..	3	156:000\$	1	4:500\$	4	160:500\$
" fumos .....	1	50:000\$	—	—	1	50:000\$



ESPECIE	1.º SEMESTRE		2.º SEMESTRE		ANNO	
	N.º	VALOR	N.º	VALOR	N.º	VALOR
Fabrica de gelo.....	—	—	1	75:000\$	1	75:000\$
" " lacticinios.....	—	—	1	24:000\$	1	24:000\$
" " massas alimenticias.....	1	200:000\$	—	—	1	200:000\$
" " molduras.....	1	150:000\$	—	—	1	150:000\$
" " moveis.....	6	160:000\$	2	310:000\$	8	470:000\$
" " pelles.....	1	75:000\$	—	—	1	75:000\$
" " perfumarias.....	—	—	1	80:000\$	1	80:000\$
" " productos suinos.....	1	190:000\$	—	—	1	190:000\$
" " roupa branca.....	—	—	1	130:000\$	1	130:000\$
" " roupas feitas.....	1	50:000\$	—	—	1	50:000\$
" " sabão.....	1	100:000\$	1	30:000\$	2	130:000\$
" " tecidos.....	—	—	1	100:000\$	1	100:000\$
" " tijeletas.....	—	—	1	25:000\$	1	25:000\$
" " tijolos.....	1	70:000\$	1	15:000\$	2	85:000\$
" " tintas e prod. chimicos.....	1	30:000\$	—	—	1	30:000\$
" " vassouras e escovas.....	2	36:000\$	—	—	2	36:000\$
" " velas e sabão.....	1	250:000\$	—	—	1	250:000\$
" " vernizes.....	1	75:000\$	—	—	1	75:000\$
" " vinhos.....	—	—	1	60:000\$	1	60:000\$
Fazendas e miudezas.....	12	1.040:000\$	19	2.270:000\$	31	3.310:000\$
Ferragens, louças, etc.....	3	400:000\$	6	604:242\$	9	1.004:242\$
Fructos do paiz.....	1	300:000\$	5	1.170:000\$	6	1.470:000\$
Fumos e cigarros.....	2	80:000\$	1	100:000\$	3	180:000\$
Funilaria.....	1	30:000\$	—	—	1	30:000\$
Garage.....	—	—	1	10:000\$	1	10:000\$
Granja de arroz.....	2	510:000\$	4	430:000\$	6	940:000\$
Herva-matte.....	2	200:000\$	—	—	2	200:000\$
Hotel.....	3	141:000\$	1	14:500\$	4	155:500\$
Importação e exportação.....	3	425:000\$	—	—	3	425:000\$
Imprensa.....	—	—	1	75:000\$	1	75:000\$
Industria metallurgica.....	2	350:000\$	—	—	2	350:000\$
" " pastoril.....	2	240:000\$	4	560:000\$	6	800:000\$
Joalheria.....	3	195:000\$	3	156:000\$	6	351:000\$
Livraria.....	1	10:000\$	1	30:000\$	2	40:000\$
Madeiras.....	5	490:000\$	6	935:000\$	11	1.425:000\$
Marcenaria.....	1	400:000\$	—	—	1	400:000\$
Marmoraria.....	2	100:420\$	—	—	2	100:420\$
Matadouros.....	—	—	1	400:000\$	1	400:000\$
Materiaes para construcções.....	2	162:000\$	1	100:000\$	3	262:000\$
" " electricidade.....	—	—	1	90:000\$	1	90:000\$
Mercadorias em geral.....	49	3.202:500\$	53	3.512:148\$	102	6.714:648\$
Moinhos.....	2	242:000\$	1	20:000\$	3	262:000\$
Moveis.....	—	—	1	50:000\$	1	50:000\$
Officina mechanica e fundição.....	3	54:000\$	8	724:000\$	11	778:000\$
" " de vulcanisação e gravação.....	2	23:000\$	1	20:000\$	3	43:000\$
Olaria.....	1	90:000\$	2	35:000\$	3	125:000\$
Padaria.....	4	213:126\$	4	100:000\$	8	313:126\$
Pelles.....	—	—	1	100:000\$	1	100:000\$
Pharmacia.....	6	118:000\$	5	91:000\$	11	209:000\$
Productos colonias.....	3	100:000\$	1	112:000\$	4	212:000\$
" " chimicos.....	1	20:000\$	—	—	1	20:000\$
Representações.....	9	345:000\$	12	1.302:000\$	21	1.647:000\$
Roupas feitas.....	—	—	1	40:000\$	1	40:000\$
Saladeiro.....	1	400:000\$	—	—	1	400:000\$
Seccos e molhados.....	23	1.534:444\$	17	1.127:000\$	40	2.661:444\$
Sellaria.....	—	—	1	15:000\$	1	15:000\$
Serraria.....	4	230:000\$	1	8:000\$	5	238:000\$
Typographia.....	1	70:000\$	—	—	1	70:000\$
Uzina electrica.....	—	—	1	100:000\$	1	100:000\$
Vinhos.....	4	590:000\$	—	—	4	590:000\$
Xarqueadas.....	4	1.500:000\$	2	300:000\$	6	1.800:000\$
TOTAL.....	278	22.360:840\$	262	23.785:890\$	510	46.146:730\$

**CONTRACTOS SOCIAES ARCHIVADOS NA JUNTA**  
(POR LOCALIDADE, MEZES,

MUNICIPIOS	M E Z E S					
	JANEIRO		FEVEREIRO		MARÇO	
	N.º	Capital	N.º	Capital	N.º	Capital
Alegrete . . . . .	—	—	1	30:000\$000	1	12:000\$000
Arroio Grande . . . . .	—	—	1	50:000\$000	—	—
Bagé . . . . .	2	230:000\$000	2	765:000\$000	5	876:000\$000
Bento Gonçalves . . . . .	3	230:000\$000	—	—	—	—
Caçapava . . . . .	—	—	—	—	—	—
Cachoeira . . . . .	—	—	1	83:000\$000	—	—
Candelaria . . . . .	—	—	—	—	—	—
Caxias . . . . .	—	—	1	50:000\$000	1	30:000\$000
Conceição do Arroio . . . . .	—	—	—	—	—	—
Cruz Alta . . . . .	1	50:000\$000	—	—	2	262:000\$000
D. Pedrito . . . . .	—	—	—	—	1	25:000\$000
Erechim . . . . .	2	222:000\$000	—	—	—	—
Estrella . . . . .	—	—	1	20:000\$000	—	—
Guaporé . . . . .	—	—	—	—	2	120:000\$000
Ijuhy . . . . .	1	100:000\$000	—	—	—	—
Jaguarão . . . . .	1	300:000\$000	1	120:000\$000	1	450:000\$000
Julio de Castilhos . . . . .	2	76:000\$000	—	—	1	53:000\$000
Lagôa Vermelha . . . . .	—	—	—	—	—	—
Lavras . . . . .	—	—	1	20:000\$000	—	—
Livramento . . . . .	—	—	1	193:000\$000	1	50:000\$000
Montenegro . . . . .	2	60:000\$000	1	100:000\$000	—	—
Novo Hamburgo . . . . .	1	150:000\$000	—	—	—	—
Palmeira . . . . .	—	—	—	—	—	—
Passo Fundo . . . . .	—	—	—	—	2	345:000\$000
Pelotas . . . . .	5	435:000\$000	2	545:000\$000	5	292:420\$000
Pinheiro Machado . . . . .	—	—	1	30:000\$000	—	—
Porto Alegre . . . . .	28	2.236:500\$000	15	724:000\$000	11	928:000\$000
Rio Grande . . . . .	1	300:000\$000	2	300:000\$000	2	140:000\$000
Rio Pardo . . . . .	—	—	—	—	—	—
Santa Cruz . . . . .	1	70:000\$000	2	105:000\$000	—	—
Santa Maria . . . . .	—	—	1	50:000\$000	1	15:000\$000
Santiago do Boqueirão . . . . .	—	—	1	15:000\$000	—	—
Santo Angelo . . . . .	—	—	—	—	1	60:000\$000
Santo Antonio . . . . .	—	—	—	—	—	—
S. F. de Assis . . . . .	—	—	—	—	—	—
S. Gabriel . . . . .	1	100:000\$000	1	50:000\$000	2	340:000\$000
S. Jeronymo . . . . .	—	—	1	12:000\$000	—	—
S. José do Norte . . . . .	—	—	1	50:000\$000	—	—
S. Leopoldo . . . . .	—	—	3	85:000\$000	4	306:000\$000
S. L. de Gonzaga . . . . .	2	134:444\$000	—	—	—	—
S. Pedro . . . . .	—	—	—	—	1	20:000\$000
S. S. do Cahy . . . . .	—	—	1	10:000\$000	1	18:000\$000
S. Vicente . . . . .	1	45:000\$000	—	—	—	—
Soledade . . . . .	1	201:000\$000	—	—	—	—
Taquara . . . . .	1	20:000\$000	2	65:000\$000	3	78:000\$000
Taquary . . . . .	—	—	—	—	—	—
Uruguayana . . . . .	1	150:000\$000	—	—	—	—
Vaccaria . . . . .	—	—	—	—	1	40:000\$000
Venancio Ayres . . . . .	—	—	—	—	—	—
Viamão . . . . .	1	15:000\$000	—	—	1	15:000\$000
<b>TOTAL . . . . .</b>	<b>58</b>	<b>5.159:944\$000</b>	<b>44</b>	<b>3.472:000\$000</b>	<b>50</b>	<b>4.475:420\$000</b>

COMMERCIAL, DURANTE O 1.º SEMESTRE DE 1927  
 NUMERO E VALOR)

						SEMESTRE	
ABRIL		MAIO		JUNHO			
N.º	Capital	N.º	Capital	N.º	Capital	N.º	Capital
1	45:000\$000	—	—	1	20:000\$000	4	107:000\$000
—	—	—	—	—	—	1	50:000\$000
1	250:000\$000	2	196:800\$000	1	120:000\$000	13	2.437:800\$000
2	255:000\$000	—	—	—	—	5	520:000\$000
—	—	—	—	1	25:000\$000	1	25:000\$000
1	20:000\$000	1	50:000\$000	1	10:000\$000	4	163:000\$000
1	12:000\$000	—	—	—	—	1	12:000\$000
1	20:000\$000	—	—	1	160:000\$000	4	260:000\$000
1	30:000\$000	—	—	—	—	1	30:000\$000
1	16:000\$000	2	104:000\$000	3	185:500\$000	9	617:500\$000
—	—	—	—	—	—	1	25:000\$000
—	—	—	—	2	235:000\$000	4	457:000\$000
1	25:000\$000	—	—	—	—	2	45:000\$000
—	—	1	190:000\$000	—	—	3	310:000\$000
—	—	—	—	—	—	1	100:000\$000
—	—	1	12:000\$000	—	—	4	882:000\$000
—	—	2	70:000\$000	—	—	5	199:000\$000
—	—	2	50:000\$000	—	—	2	50:000\$000
—	—	—	—	—	—	1	20:000\$000
1	30:000\$000	1	150:000\$000	1	20:000\$000	5	443:000\$000
—	—	2	650:000\$000	—	—	5	810:000\$000
—	—	—	—	—	—	1	150:000\$000
—	—	2	70:000\$000	—	—	2	70:000\$000
1	80:000\$000	3	220:000\$000	—	—	6	645:000\$000
3	815:000\$000	7	697:000\$000	2	22:000\$000	24	2.806:420\$000
—	—	—	—	—	—	1	30:000\$000
14	976:626\$000	17	1.641:000\$000	13	573:000\$000	98	7.079:126\$000
2	45:000\$000	—	—	—	—	7	785:000\$000
—	—	1	25:000\$000	1	200:000\$000	2	225:000\$000
1	20:000\$000	2	90:000\$000	2	90:000\$000	8	375:000\$000
2	76:000\$000	—	—	—	—	4	141:000\$000
—	—	—	—	—	—	1	15:000\$000
—	—	—	—	—	—	1	60:000\$000
—	—	—	—	1	5:000\$000	1	5:000\$000
1	44:000\$000	—	—	1	30:000\$000	2	74:000\$000
—	—	1	60:000\$000	1	100:000\$000	6	650:000\$000
—	—	—	—	—	—	1	12:000\$000
—	—	—	—	—	—	1	50:000\$000
2	40:000\$000	2	60:000\$000	—	—	11	491:000\$000
—	—	—	—	—	—	2	134:444\$000
—	—	—	—	—	—	1	20:000\$000
—	—	—	—	3	146:550\$000	5	174:550\$000
—	—	—	—	—	—	1	45:000\$000
—	—	—	—	—	—	1	201:000\$000
1	60:000\$000	—	—	—	—	7	223:000\$000
—	—	—	—	1	25:000\$000	1	25:000\$000
—	—	1	50:000\$000	—	—	2	200:000\$000
—	—	—	—	—	—	1	40:000\$000
—	—	1	20:000\$000	—	—	1	20:000\$000
—	—	—	—	1	21:000\$000	3	51:000\$000
38	2.859:626\$000	51	4.405:800\$000	37	1.988:050\$000	278	22.360:840\$000

**CONTRACTOS SOCIAES ARCHIVADOS NA JUNTA  
(POR LOCALIDADE, MEZES,**

MUNICIPIOS	M E Z E S					
	JULHO		AGOSTO		SETEMBRO	
	N.º	Capital	N.º	Capital	N.º	Capital
Alegrete . . . . .	—	—	—	—	—	—
Alfredo Chaves. . . . .	1	60:000\$000	—	—	—	—
Arroio Grande. . . . .	—	—	—	—	1	30:000\$000
Bagé . . . . .	3	105:000\$000	2	446:242\$000	2	230:000\$000
Bento Gonçalves. . . . .	2	350:000\$000	—	—	1	150:000\$000
Cachoeira . . . . .	1	20:000\$000	—	—	2	230:000\$000
Caxias . . . . .	—	—	2	190:000\$000	1	131:000\$000
Cruz Alta . . . . .	2	15:000\$000	—	—	1	100:000\$000
D. Pedrito. . . . .	—	—	—	—	—	—
Dores de Camaquam. . . . .	—	—	—	—	1	200:000\$000
Encantado . . . . .	—	—	—	—	—	—
Estrella . . . . .	—	—	—	—	—	—
Garibaldi . . . . .	1	15:000\$000	—	—	—	—
Gravatahy . . . . .	1	250:000\$000	—	—	—	—
Herval . . . . .	—	—	—	—	1	20:000\$000
Ijuhy . . . . .	—	—	1	250:000\$000	—	—
Itaquy . . . . .	—	—	—	—	—	—
Julio de Castilhos. . . . .	1	60:000\$000	—	—	—	—
Lageado . . . . .	1	100:000\$000	—	—	—	—
Lagôa Vermelha. . . . .	1	20:000\$000	—	—	—	—
Lavras . . . . .	1	20:000\$000	—	—	—	—
Livramento . . . . .	2	60:000\$000	2	50:000\$000	—	—
Montenegro . . . . .	—	—	—	—	1	24:000\$000
Novo Hamburgo. . . . .	2	30:000\$000	1	10:000\$000	1	50:000\$000
Palmeira . . . . .	—	—	—	—	—	—
Passo Fundo . . . . .	2	390:000\$900	2	73:500\$000	4	312:000\$000
Felotas . . . . .	5	1.180:000\$000	4	140:000\$000	9	1.575:000\$000
Pinheiro Machado . . . . .	—	—	—	—	—	—
Porto Alegre. . . . .	15	932:500\$000	8	384:000\$000	16	2.642:000\$000
Quarahy . . . . .	—	—	—	—	—	—
Rio Grande . . . . .	1	360:000\$000	3	625:000\$000	1	600:000\$000
Rosario . . . . .	—	—	2	400:000\$000	1	36:000\$000
Santa Cruz . . . . .	1	25:000\$000	—	—	1	25:000\$000
Santa Maria . . . . .	—	—	1	60:000\$000	1	150:000\$000
Santa Victoria . . . . .	—	—	—	—	—	—
Santiago do Boqueirão. . . . .	1	2:000\$000	1	74:500\$000	—	—
Santo Angelo . . . . .	2	240:000\$000	—	—	—	—
Santo Antonio . . . . .	—	—	—	—	1	12:000\$000
S. F. de Assis . . . . .	—	—	—	—	—	—
S. F. de Paula . . . . .	—	—	—	—	—	—
S Gabriel . . . . .	1	150:000\$000	2	140:000\$000	—	—
S. Leopoldo . . . . .	—	—	—	—	2	30:000\$000
S. L. de Gonzaga . . . . .	—	—	—	—	1	40:000\$000
S. Pedro . . . . .	—	—	—	—	1	20:000\$000
S. Sepé . . . . .	—	—	—	—	—	—
S. Vicente . . . . .	—	—	1	30:000\$000	—	—
Soledade . . . . .	1	45:000\$000	—	—	—	—
Taquara . . . . .	1	15:000\$000	—	—	1	30:000\$000
Taquary . . . . .	1	40:000\$000	—	—	—	—
Uruguayana . . . . .	—	—	2	95:000\$000	1	30:000\$000
Venancio Ayres. . . . .	—	—	—	—	—	—
<b>TOTAL. . . . .</b>	<b>50</b>	<b>4.484:500\$000</b>	<b>34</b>	<b>2.968:242\$000</b>	<b>52</b>	<b>6.667:000\$000</b>

COMMERCIAL, DURANTE O 2.º SEMESTRE DE 1927  
 NUMERO E VALOR)

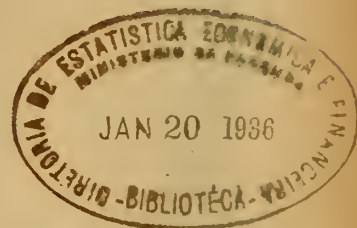
						SEMESTRE	
OUTUBRO		NOVEMBRO		DEZEMBRO			
N.º	Capital	N.º	Capital	N.º	Capital	N.º	Capital
1	100:000\$000	—	—	—	—	1	100:000\$000
—	—	—	—	—	—	1	60:000\$900
—	—	—	—	—	—	1	30:000\$000
4	134:000\$000	1	80:000\$000	3	110:000\$000	15	1.105:242\$000
—	—	—	—	—	—	3	500:000\$000
1	50:000\$000	5	670:000\$000	4	151:000\$000	13	1.121:000\$000
—	—	—	—	1	150:000\$000	4	471:000\$000
1	20:000\$000	1	200:000\$000	—	—	5	335:000\$000
1	50:000\$000	—	—	—	—	1	50:000\$000
—	—	—	—	—	—	1	200:000\$000
—	—	1	20:000\$000	—	—	1	20:000\$000
1	110:000\$000	—	—	1	50:000\$000	2	160:000\$000
—	—	—	—	—	—	1	15:000\$000
—	—	—	—	—	—	1	250:000\$000
—	—	—	—	—	—	1	20:000\$000
1	100:000\$000	—	—	1	30:000\$000	3	380:000\$000
—	—	—	—	1	12:948\$000	1	12:948\$000
—	—	—	—	—	—	1	60:000\$000
—	—	—	—	—	—	1	100:000\$000
1	75:000\$000	2	33:000\$000	—	—	4	128:000\$000
1	100:000\$000	—	—	—	—	2	120:000\$000
3	146:000\$000	1	100:000\$000	2	122:500\$000	10	478:500\$000
—	—	2	44:000\$000	—	—	3	68:000\$000
—	—	—	—	3	30:000\$000	7	120:000\$000
—	—	—	—	1	105:000\$000	1	105:000\$000
2	28:200\$000	1	50:000\$000	2	248:000\$000	13	1.101:700\$000
6	860:000\$000	5	365:000\$000	3	170:000\$000	32	4.290:000\$000
1	15:000\$000	—	—	—	—	1	15:000\$000
14	1.321:000\$000	11	1.150:000\$000	12	740:000\$000	76	7.169:500\$000
—	—	—	—	1	120:000\$000	1	120:000\$000
1	200:000\$000	2	60:000\$000	1	350:000\$000	9	2.195:000\$000
—	—	—	—	—	—	3	436:000\$000
—	—	2	82:000\$000	2	67:000\$000	6	199:000\$000
—	380:000\$000	2	240:000\$000	—	—	6	830:000\$000
—	—	—	—	1	26:000\$000	1	26:000\$000
—	—	—	—	—	—	2	76:500\$000
—	—	—	—	—	—	2	240:000\$000
—	—	—	—	—	—	1	12:000\$000
—	—	—	—	2	90:000\$000	2	90:000\$000
—	—	1	100:000\$000	—	—	1	100:000\$000
—	—	—	—	—	—	3	290:000\$000
—	—	—	—	1	15:500\$000	3	45:500\$000
—	—	—	—	—	—	1	40:000\$000
—	—	—	—	—	—	1	20:000\$000
—	—	—	—	1	20:000\$000	1	20:000\$000
—	—	—	—	—	—	1	30:000\$000
—	—	—	—	—	—	1	45:000\$000
1	30:000\$000	1	20:000\$000	1	80:000\$000	5	175:000\$000
—	—	—	—	—	—	1	40:000\$000
—	—	—	—	—	—	3	125:000\$000
1	20:000\$000	1	25:000\$000	—	—	2	45:000\$000
43	3.739:200\$000	39	3.239:000\$000	44	2.687:948\$000	262	23.785:890\$000

CONTRACTOS SOCIAES ARCHIVADOS NA JUNTA COMMERCIAL, DURANTE O ANNO DE 1927

(Por municipio, semestre, numero e valor)

MUNICIPIOS	1.º SEMESTRE		2.º SEMESTRE		ANNO	
	N.º	Valor	N.º	Valor	N.º	Valor
Alegrete .....	4	107:000\$	1	100:000\$	5	207:000\$
Alfredo Chaves .....	—	—	1	60:000\$	1	60:000\$
Arroio Grande .....	1	50:000\$	1	30:000\$	2	80:000\$
Bagé .....	13	2.437:800\$	15	1.105:242\$	28	3.543:042\$
Bento Gonçalves .....	5	520:000\$	3	500:000\$	8	1.020:000\$
Caçapava .....	1	25:000\$	—	—	1	25:000\$
Cachoeira .....	4	163:000\$	13	1.121:000\$	17	1.284:000\$
Candelaria .....	1	12:000\$	—	—	1	12:000\$
Caxias .....	4	260:000\$	4	471:000\$	8	731:000\$
Conceição do Arroio.....	1	30:000\$	—	—	1	30:000\$
Cruz Alta .....	9	617:500\$	5	335:000\$	14	952:500\$
D. Pedrito .....	1	25:000\$	1	50:000\$	2	75:000\$
Dores de Camaquã.....	—	—	1	200:000\$	1	200:000\$
Encantado .....	—	—	1	20:000\$	1	20:000\$
Erechim .....	4	457:000\$	—	—	4	457:000\$
Estrella .....	2	45:000\$	2	160:000\$	4	205:000\$
Garibaldi .....	—	—	1	15:000\$	1	15:000\$
Gravatahy .....	—	—	1	250:000\$	1	250:000\$
Guaporé .....	3	310:000\$	—	—	3	310:000\$
Herval .....	—	—	1	20:000\$	1	20:000\$
Ijuhy .....	1	100:000\$	3	330:000\$	4	480:000\$
Itaqui .....	—	—	1	12:948\$	1	12:948\$
Jaguarão .....	4	882:000\$	—	—	4	882:000\$
Julio de Castilhos.....	5	199:000\$	1	60:000\$	6	259:000\$
Lageado .....	—	—	1	100:000\$	1	100:000\$
Lagoa Vermelha .....	2	50:000\$	4	128:000\$	6	178:000\$
Lavras .....	1	20:000\$	2	120:000\$	3	140:000\$
Livramento .....	5	443:000\$	10	478:500\$	15	921:500\$
Montenegro .....	5	810:000\$	3	68:000\$	8	878:000\$
Novo Hamburgo .....	1	150:000\$	7	120:000\$	8	270:000\$
Palmeira .....	2	70:000\$	1	105:000\$	3	175:000\$
Passo Fundo .....	6	645:000\$	13	1.101:700\$	19	1.746:700\$
Pelotas .....	24	2.806:420\$	32	4.290:000\$	56	7.096:420\$
Pinheiro Machado .....	1	30:000\$	1	15:000\$	2	45:000\$
Porto Alegre .....	98	7.079:126\$	76	7.169:500\$	174	14.248:626\$
Quarahy .....	—	—	1	120:000\$	1	120:000\$
Rio Grande .....	7	785:000\$	9	2.195:000\$	16	2.980:000\$
Rio Pardo .....	2	225:000\$	—	—	2	225:000\$
Rosario .....	—	—	3	436:000\$	3	436:000\$
Santa Cruz .....	8	375:000\$	6	199:000\$	14	574:000\$
Santa Maria.....	4	141:000\$	6	830:000\$	10	971:000\$
Santa Victoria .....	—	—	1	26:000\$	1	26:000\$
Santiago do Boqueirão..	1	15:000\$	2	76:500\$	3	91:500\$
Santo Angelo .....	1	60:000\$	2	240:000\$	3	300:000\$
Santo Antonio .....	1	5:000\$	1	12:000\$	2	17:000\$
S. Francisco de Assis..	2	74:000\$	2	90:000\$	4	164:000\$

MUNICIPIOS	1.º SEMESTRE		2.º SEMESTRE		ANNO	
	N.º	Valor	N.º	Valor	N.º	Valor
S. Francisco de Paula.....	—	—	1	100:000\$	1	100:000\$
S. Gabriel .....	6	650:000\$	3	290:000\$	9	940:000\$
S. Jeronymo .....	1	12:000\$	—	—	1	12:000\$
S. José do Norte.....	1	50:000\$	—	—	1	50:000\$
S. Leopoldo .....	11	491:000\$	3	45:500\$	14	536:500\$
S. Luiz de Gonzaga.....	2	134:444\$	1	40:000\$	3	174:444\$
S. Pedro .....	1	20:000\$	1	20:000\$	2	40:000\$
S. Sebastião do Cahy....	5	174:550\$	—	—	5	174:550\$
S. Sepé .....	—	—	1	20:000\$	1	20:000\$
S. Vicente .....	1	45:000\$	1	30:000\$	2	75:000\$
Soledade .....	1	201:000\$	1	45:000\$	2	246:000\$
Taquara .....	7	223:000\$	5	175:000\$	12	398:000\$
Taquary .....	1	25:000\$	1	40:000\$	2	65:000\$
Uruguayana .....	2	200:000\$	3	125:000\$	5	325:000\$
Vaccaria .....	1	40:000\$	—	—	1	40:000\$
Venancio Ayres .....	1	20:000\$	2	45:000\$	3	65:000\$
Viamão .....	3	51:000\$	—	—	3	51:000\$
<b>TOTAES.....</b>	<b>278</b>	<b>22.360:840\$</b>	<b>262</b>	<b>23.785:890\$</b>	<b>540</b>	<b>46.146:730\$</b>



**CONTRACTOS E DISTRACTOS SOCIAES ARCHIVADOS DURANTE O BIENNIO DE  
1926 - 1927 NA JUNTA COMMERCIAL**

(Por mezes, numero e valor)

1926

MEZES	CONTRACTOS		DISTRACTOS		SALDO CAPITAL
	N.º	Capital	N.º	Capital	
Janeiro .....	79	6.418:142\$000	28	1.130:891\$981	5.287:250\$019
Fevereiro .....	41	4.440:000\$000	13	757:104\$430	3.682:895\$570
Março .....	73	5.659:800\$000	24	3.078:200\$065	2.581:599\$935
Abril .....	43	2.079:000\$000	17	820:315\$910	1.258:684\$090
Maió .....	45	3.081:000\$000	18	1.675:843\$680	1.405:156\$320
Junho .....	40	3.407:112\$074	13	876:884\$000	2.530:228\$074
Julho .....	56	5.353:000\$000	19	800:774\$270	4.552:225\$730
Agosto .....	45	5.627:100\$000	19	1.338:256\$000	4.288:844\$000
Setembro .....	31	3.455:308\$000	23	1.088:469\$000	2.366:839\$000
Outubro .....	42	3.116:788\$000	31	2.222:648\$000	894:140\$000
Novembro .....	37	5.559:000\$000	23	1.213:209\$000	4.345:791\$000
Dezembro .....	39	4.284:100\$000	18	1.295:774\$000	2.988:326\$000
<b>SOMMA.....</b>	<b>571</b>	<b>52.480:350\$074</b>	<b>246</b>	<b>16.298:370\$336</b>	<b>36.181:979\$738</b>

1927

MEZES	CONTRACTOS		DISTRACTOS		SALDO	
	N.º	Capital	N.º	Capital	N.º	Capital
Janeiro .....	58	5.159:944\$000	16	467:043\$000	— 42	— 4.692:901\$000
Fevereiro .....	44	3.472:000\$000	25	1.676:140\$000	— 19	— 1.795:860\$000
Março .....	50	4.475:420\$000	23	2.187:864\$000	— 27	— 2.287:556\$000
Abril .....	38	2.859:626\$000	29	1.683:180\$000	— 9	— 1.176:446\$000
Maió .....	51	4.405:800\$000	24	1.667:101\$000	— 27	— 2.738:699\$000
Junho .....	37	1.988:050\$000	25	2.845:042\$000	— 12	+ 856:992\$000
Julho .....	50	4.484:500\$000	30	1.592:079\$000	— 20	— 2.892:421\$000
Agosto .....	34	2.968:242\$000	19	1.398:697\$000	— 15	— 1.569:545\$000
Setembro .....	52	6.667:000\$000	21	2.018:691\$000	— 31	— 4.648:309\$000
Outubro .....	43	3.739:200\$000	33	1.512:544\$000	— 10	— 2.226:656\$000
Novembro .....	39	3.239:000\$000	16	582:767\$000	— 23	— 2.656:233\$000
Dezembro .....	44	2.687:948\$000	26	1.471:713\$000	— 18	— 1.216:235\$000
<b>SOMMA.....</b>	<b>540</b>	<b>46.146:730\$000</b>	<b>287</b>	<b>19.102:861\$000</b>	<b>—253</b>	<b>+27.043:869\$000</b>



CONTRACTOS E DISTRACTOS SOCIAES ARCHIVADOS NA JUNTA COMMERCIAL,  
DURANTE O BIENNIO DE 1926 - 1927

CONTRACTOS

MEZES	1926		1927		DIFFERENÇA EM 1927	
	N.º	Capital	N.º	Capital	N.º	Capital
Janeiro .....	79	6.418:142\$000	58	5.159:944\$000	- 21	- 1.258:198\$000
Fevereiro .....	41	4.440:000\$000	44	3.472:000\$000	+ 3	- 968:000\$000
Março .....	73	5.659:800\$000	50	4.475:420\$000	- 23	- 1.184:380\$000
Abril .....	43	2.079:000\$000	38	2.859:626\$000	- 5	+ 780:626\$000
Maió .....	45	3.081:000\$000	51	4.405:800\$000	+ 6	+ 1.324:800\$000
Junho .....	40	3.407:112\$000	37	1.988:050\$000	- 3	- 1.419:062\$000
Julho .....	56	5.353:000\$000	50	4.484:500\$000	- 6	- 868:500\$000
Agosto .....	45	5.627:100\$000	34	2.968:242\$000	- 11	- 2.658:858\$000
Setembro .....	31	3.455:308\$000	52	6.667:000\$000	+ 21	+ 3.211:692\$000
Outubro .....	42	3.116:788\$000	43	3.739:200\$000	+ 1	+ 622:412\$000
Novembro .....	37	5.559:000\$000	39	3.239:000\$000	+ 2	- 2.320:000\$000
Dezembro .....	39	4.284:100\$000	44	2.687:948\$000	+ 5	- 1.596:152\$000
SOMMA.....	571	52.480:350\$000	540	46.146:730\$000	- 31	- 6.333:620\$000

DISTRACTOS

MEZES	1926		1927		DIFFERENÇA EM 1927	
	N.º	Capital	N.º	Capital	N.º	Capital
Janeiro .....	28	1.130:892\$000	16	467:043\$000	- 12	- 663:849\$000
Fevereiro .....	13	757:104\$000	25	1.676:140\$000	+ 12	+ 919:036\$000
Março .....	24	3.078:200\$000	23	2.187:864\$000	- 1	- 890:336\$000
Abril .....	17	820:316\$000	29	1.683:180\$000	+ 12	+ 862:864\$000
Maió .....	18	1.675:844\$000	24	1.667:101\$000	+ 6	- 8:743\$000
Junho .....	13	876:884\$000	25	2.845:042\$000	+ 12	+ 1.968:158\$000
Julho .....	19	800:774\$000	30	1.592:079\$000	+ 11	+ 791:305\$000
Agosto .....	19	1.338:256\$000	19	1.398:697\$000		+ 60:441\$000
Setembro .....	23	1.088:469\$000	21	2.018:691\$000	- 2	+ 930:222\$000
Outubro .....	31	2.222:648\$000	33	1.512:544\$000	+ 2	- 710:104\$000
Novembro .....	23	1.213:209\$000	16	582:767\$000	- 7	- 630:442\$000
Dezembro .....	18	1.295:774\$000	26	1.471:713\$000	+ 8	+ 175:939\$000
SOMMA.....	246	16.298:370\$000	287	19.102:861\$000	+ 41	+ <del>2.804:491\$000</del> 2.804:491.000

**ALTERAÇÕES DE CONTRACTOS SOCIAES, "COM AUMENTO" DE CAPITAL,  
ARCHIVADOS NA JUNTA COMMERCIAL, DURANTE O ANNO DE 1927**

MUNICIPIOS	N.º de alteração	Capital anterior	Capital actual	Importancia augmentada
Bagé .....	1	100:000\$000	300:000\$000	200:000\$000
Bento Gonçalves .	2	44:000\$000	168:000\$000	124:000\$000
Caçapava .....	1	45:000\$000	60:000\$000	15:000\$000
Cachoeira .....	2	320:000\$000	540:000\$000	220:000\$000
Caxias .....	4	840:000\$000	2.200:000\$000	1.360:000\$000
Erechim .....	2	862:500\$000	2.280:000\$000	1.417:500\$000
Estrella .....	1	220:000\$000	260:000\$000	40:000\$000
Lageado .....	2	420:000\$000	500:000\$000	80:000\$000
Novo Hamburgo .	2	22:000\$000	60:000\$000	38:000\$000
Passo Fundo .....	1	200:000\$000	600:000\$000	400:000\$000
Pelotas .....	3	286:000\$000	540:000\$000	254:000\$000
Porto Alegre .....	35	7.483:444\$940	15.092:550\$940	7.609:106\$000
Rio Grande .....	2	1.750:000\$000	2.200:000\$000	450:000\$000
Rio Pardo .....	1	25:000\$000	35:000\$000	10:000\$000
Santa Cruz .....	2	254:000\$000	345:003\$000	91:003\$000
Santo Angelo ....	2	75:000\$000	126:000\$000	51:000\$000
S. Borja .....	1	437:000\$000	513:020\$000	76:020\$000
S. Leopoldo .....	3	122:000\$000	260:000\$000	138:000\$000
Taquary .....	2	570:000\$000	680:000\$000	110:000\$000
Uruguayana .....	1	300:000\$000	400:000\$000	100:000\$000
<b>SOMMA....</b>	<b>70</b>	<b>14.375:944\$940</b>	<b>27.159:573\$940</b>	<b>12.645:629\$000</b>

**ALTERAÇÕES DE CONTRACTOS SOCIAES, "COM DIMINUIÇÃO" DE CAPITAL,  
ARCHIVADOS NA JUNTA COMMERCIAL, DURANTE O ANNO DE 1927**

MUNICIPIOS	N.º	Capital anterior	Capital actual	Importancia augmentada
Caxias .....	1	130:000\$000	118:181\$800	11:818\$200
Cruz Alta .....	1	200:000\$000	150:000\$000	50:000\$000
Passo Fundo .....	2	167:500\$000	87:500\$000	80:000\$000
Pelotas .....	1	61:000\$000	55:000\$000	6:000\$000
Porto Alegre .....	15	7.705:100\$000	5.697:900\$000	2.007:200\$000
Quarahy .....	1	60:009\$000	50:000\$000	10:000\$000
S. Seb. do Cahy...	1	50:000\$000	30:000\$000	20:000\$000
Taquara .....	1	200:000\$000	100:000\$000	100:000\$000
Uruguayana .....	1	1.200:000\$000	1.000:000\$000	200:000\$000
<b>SOMMA....</b>	<b>24</b>	<b>9.773:600\$000</b>	<b>7.288:581\$800</b>	<b>2.485:018\$200</b>

ALTERAÇÕES DE CONTRACTOS SOCIAES, "SEM MODIFICAÇÃO" DE CAPITAL,  
ARCHIVADOS NA JUNTA COMMERCIAL DURANTE O ANNO DE 1927

MUNICIPIOS	N.º	Capital
Alegrete .....	1	100:000\$000
Antonio Prado .....	1	150:000\$000
Bagé .....	4	1.340:000\$000
Cachoeira .....	1	60:000\$000
Caxias .....	4	870:000\$000
Erechim .....	2	78:000\$000
Estrella .....	1	115:000\$000
Jaguarão .....	1	60:000\$000
Lageado .....	1	170:000\$000
Montenegro .....	2	630:600\$000
Novo Hamburgo .....	2	1.700:000\$000
Passo Fundo .....	5	540:000\$000
Pelotas .....	7	3.040:000\$000
Porto Alegre .....	59	28.358:730\$000
Prata .....	1	170:000\$000
Santa Cruz .....	1	720:000\$000
Santo Angelo .....	1	24:000\$000
S. Leopoldo .....	5	728:000\$000
S. Gabriel .....	1	12:000\$000
S. Sebastião .....	1	24:000\$000
S. Vicente .....	1	45:000\$000
Soledade .....	1	30:000\$000
Taquary .....	3	1.084:000\$000
Uruguayana .....	2	1.060:000\$000
Venancio Ayres .....	1	60:000\$000
Somma .....	109	41.168:730\$000

PROROGAÇÕES DE CONTRACTOS SOCIAES, ARCHIVADOS NA JUNTA  
COMMERCIAL, DURANTE O ANNO DE 1927

MUNICIPIOS	N.º	Capital
Alfredo Chaves .....	1	42:000\$000
Bagé .....	1	30:000\$000
D. Pedrito .....	1	20:000\$000
Jaguarão .....	1	60:000\$000
Pelotas .....	3	570:000\$000
Porto Alegre .....	4	525:000\$000
Santiago do Boqueirão .....	1	180:000\$000
Uruguayana .....	1	530:000\$000
Somma .....	13	1.957:000\$000

COMPANHIAS, SOCIEDADES ANONYMAS E COOPERATIVAS REGISTRADAS DURANTE O ANNO DE 1927, NA

JUNTA COMMERCIAL

FIRMAS	ESPECIE	LOCALIDADE	CAPITAL	OBSERVAÇÕES
Sociedade Anonyma Graphica Italiana.....	Arte graphicas .....	Porto Alegre	150:000\$	
Fabrica de correias Porto Alegreense.....	Industria de couros .....	Porto Alegre	700:000\$	
Banco da Provincia do Rio Grande do Sul..	Transacções bancarias .....	Porto Alegre	50.000:000\$	
Empreza Viagão Aerea Rio Grandense.....	Navegação aerea .....	Porto Alegre	1.000:000\$	
Sociedade Industrial Limitada .....	Industria textil .....	Rio Grande	200:000\$	
Companhia Representação Limitada .....	Representações .....	São Gabriel	10:000\$	
Industria de Linho Rio Grandense Limitada..	Tecidos de linho e canhamo.....	São Leopoldo	60:000\$	
Companhia Navegação Michaelisen .....	Transporte fluvial de passageiros e mercadorias	S. S. do Cabu	200:000\$	
1.º SEMESTRE .....	.....	.....	52.320:000\$	
Banco Economico Rio Grandense.....	Assumptos cooperativistas .....	Porto Alegre	.....	Illimitado
Carvalho & C. <sup>a</sup> .....	Commercio de seccos e molhados.....	Porto Alegre	11:000\$	
Comp. Bras. de Electr. Siemens Schuckert S. A.	Anonyma de electricidade.....	Porto Alegre	1.000:000\$	
Ulen & C. <sup>a</sup> .....	Sociedade Anonyma .....	Porto Alegre	.....	10.000 doll.
Comp. Americ. de Construciones & Pavimentos	Sociedade anonyma de construcções.....	Porto Alegre	.....	1.000.000 pesos
2.º SEMESTRE .....	.....	.....	1.011:000\$	
ANNO *) .....	.....	.....	53.331:000\$	

\*) Compreende unicamente os capitães das firmas nacionaes e limitados.

**MOVIMENTO GERAL DOS DOCUMENTOS ARQUIVADOS NA JUNTA COMMERCIAL, DURANTE O QUINQUENNIO DE 1923 — 1927**

ESPECIE	1 9 2 3		1 9 2 4		1 9 2 5		1 9 2 6		1 9 2 7	
	N.º	Capital	N.º	Capital	N.º	Capital	N.º	Capital	N.º	Capital
Contractos . . . . .	475	31.145:597\$000	686	60.560:415\$000	684	65.169:979\$000	571	52.430:350\$074	540	46.146:730\$000
Distractos . . . . .	240	15.428:314\$000	282	25.334:152\$000	234	16.725:045\$000	246	16.298:370\$336	287	19.102:861\$000
Alterações para aumento de capital . . . . .	56	12.532:234\$000	73	17.849:298\$000	84	23.146:927\$000	65	40.954:276\$000	70	27.159:573\$940
Alterações para diminuição de capital . . . . .	19	1.685:151\$000	21	3.602:500\$000	40	3.405:784\$000	20	4.190:000\$000	24	7.288:581\$800
Alterações sem modificação de capital . . . . .	81	14.422:011\$000	105	24.356:155\$000	85	23.376:066\$000	87	9.335:000\$000	109	41.168:730\$000
Soc. anonymas de capital limitado . . . . .	4	5.208:000\$000	12	12.920:000\$000	1	1.000:000\$000	2	5.300:000\$000	12	53.331:000\$000
<b>SOMMA . . . . .</b>	<b>875</b>	<b>80.421:307\$000</b>	<b>1.179</b>	<b>144.622:520\$000</b>	<b>1.128</b>	<b>132.823:801\$000</b>	<b>991</b>	<b>128.557:996\$410</b>	<b>1.042</b>	<b>184.197:476\$740</b>

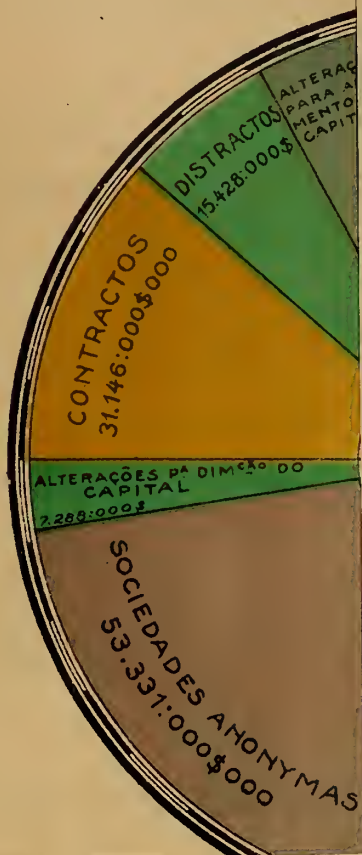
**MOVIMENTO GERAL DOS DOCUMENTOS ARCHIVADOS NA JUNTA COMMERCIAL  
DURANTE OS ANNOS DE 1921 — 1927**

ANNOS	ESPECIES						TOTAES
	Contractos sociaes	Distractos sociaes	Alterações para aumento de capital	Alterações para diminuição de capital	Alterações sem modificação de capital	Sociedades anonymas de capital limitado	
1921.....	49.033:530\$	10.097:704\$	10.911:482\$	933:050\$	—	201.303:088\$	272.278:854\$
1922.....	33.440:013\$	14.063:554\$	4.351:531\$	362:000\$	—	6.705:500\$	58.922:598\$
1923.....	31.145:597\$	15.428:313\$	12.532:234\$	1.685:151\$	14.422:011\$	5.208:000\$	80.421:307\$
1924.....	60.560:415\$	25.334:152\$	17.849:293\$	3.602:500\$	24.356:155\$	12.920:000\$	144.622:520\$
1925.....	65.169:979\$	16.725:045\$	23.146:927\$	3.405:784\$	23.376:066\$	1.000:000\$	132.823:801\$
1926.....	52.480:350\$	16.298:370\$	40.954:276\$	4.190:000\$	9.335:000\$	5.300:000\$	128.557:996\$
1927.....	46.146:730\$	19.102:861\$	27.159:574\$	7.288:582\$	41.168:730\$	53.331:000\$	194.197:477\$

**NUMEROS INDICES**

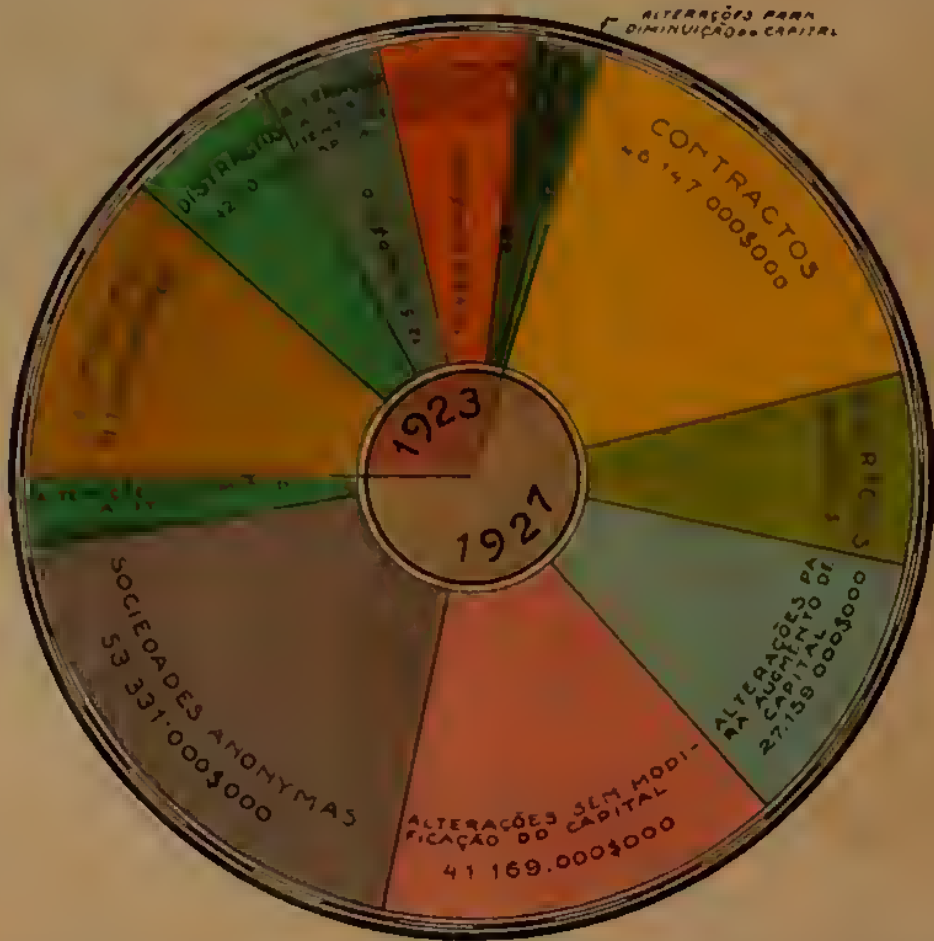
1921.....	100	100	100	100	—	100	100
1922.....	68	139	40	38	—	3	22
1923.....	64	152	115	181	100	3	30
1924.....	124	251	164	386	169	6	53
1925.....	133	166	212	365	162	—	49
1926.....	107	161	375	449	65	3	47
1927.....	94	189	249	781	285	26	71

# MOVIMENTO GE ARCHIVADOS N EM



# MOVIMENTO GERAL DOS DOCUMENTOS ARCHIVADOS NA JUNTA COMMERCIAL

EM 1923 E 1927



## MEDIA ANNUAL DO MOVIMENTO NO QUINQUENIO DE 1923-1927





**CONTRACTOS E DISTRACTOS ARCHIVADOS NA JUNTA  
COMMERCIAL, NO PERIODO DE 1902-1927**

ANNOS	Contractos	Distractos	Saldo
1902.....	5.885:862\$056	2.722:817\$836	3.163:044\$220
1903.....	5.771:130\$315	3.666:193\$553	2.104:945\$762
1904.....	11.186:071\$325	3.651:395\$711	7.534:675\$614
1905.....	6.866:183\$459	2.823:028\$395	4.043:155\$064
1906.....	9.938:713\$158	4.065:571\$677	5.872:141\$481
1907.....	9.725:189\$018	2.967:232\$566	6.757:956\$452
1908.....	10.792:976\$495	3.491:911\$855	7.301:064\$640
1909.....	10.790:151\$221	4.796:764\$529	5.993:386\$692
1910.....	10.503:949\$169	3.520:636\$995	6.983:312\$174
1911.....	16.355:576\$462	5.266:550\$845	11.089:025\$617
1912.....	16.578:325\$038	6.237:069\$100	10.341:255\$938
1913.....	19.819:259\$547	7.475:965\$391	12.343:294\$156
1914.....	14.258:932\$267	6.842:070\$591	7.416:861\$076
1915.....	8.474:076\$416	4.681:147\$257	3.792:929\$159
1916.....	13.931:547\$525	5.340:531\$716	8.591:015\$809
1917.....	15.763:248\$367	6.577:906\$840	9.185:341\$527
1918.....	24.925:672\$161	5.201:920\$220	19.723:751\$941
1919.....	53.981:788\$396	9.355:524\$519	44.626:263\$877
1920.....	59.169:277\$096	11.683:731\$847	47.485:545\$249
1921.....	49.033:529\$499	10.097:704\$050	38.935:825\$449
1922.....	33.440:012\$808	14.063:553\$655	19.376:459\$153
1923.....	31.145:597\$175	15.428:313\$303	15.717:283\$872
1924.....	60.560:415\$240	25.334:152\$110	35.226:263\$130
1925.....	65.169:979\$000	16.725:045\$005	48.444:933\$995
1926.....	52.480:350\$074	16.238:370\$336	36.181:979\$738
1927.....	46.146:730\$000	19.102:861\$000	27.043:869\$000

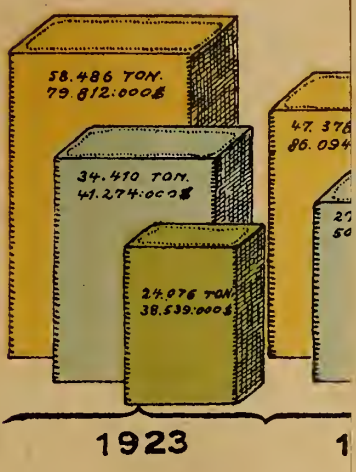
**NUMEROS INDICES**

1902.....	100	100	100
1903.....	98	134	66
1904.....	190	134	238
1905.....	116	103	127
1906.....	168	149	185
1907.....	165	108	213
1908.....	183	123	230
1909.....	183	176	189
1910.....	178	129	220
1911.....	277	193	350
1912.....	281	228	326
1913.....	336	275	390
1914.....	242	251	234
1915.....	143	171	119
1916.....	236	196	271
1917.....	267	241	290
1918.....	423	191	623
1919.....	917	343	1.411
1920.....	1.005	429	1.501
1921.....	333	370	1.230
1922.....	568	516	612
1923.....	529	566	469
1924.....	1.028	930	1.113
1925.....	1.107	615	1.531
1926.....	391	598	1.143
1927.....	784	701	854




# PRODUÇÃO, E

D



XA

# PRODUÇÃO, EXPORTAÇÃO, CONSUMO E STOCK DE DIVERSOS PRODUCTOS BANHA




# XARQUE



# COUROS

CONVENÇÕES:

- PRODUÇÃO
- EXPORTAÇÃO
- CONSUMO E STOCK



PRODUÇÃO E EXPORTAÇÃO DOS PRINCIPAES PRODUCTOS, NO QUINQUENNIO DE 1923 — 1927

A N O S	PRODUÇÃO		EXPORTAÇÃO		CONSUMO E STOCK		%	
	Toneladas	Valor	Toneladas	Valor	Toneladas	Valor	Toneladas	Valor
<b>B A N H A</b>								
1923	58.486	79.812:475\$	34.410	41.273:851\$	24.076	38.538:624\$	21,89	18,80
1924	47.378	86.094:018\$	27.338	50.021:676\$	20.040	36.072:342\$	18,23	17,59
1925	47.971	125.674:738\$	28.141	73.719:483\$	19.830	51.955:255\$	18,04	25,34
1926	66.399	133.479:085\$	44.035	75.258:668\$	22.364	38.220:417\$	20,34	18,65
1927	71.769	122.223:937\$	48.124	81.979:671\$	23.645	40.244:266\$	21,50	19,62
Quinquennio	292.003	527.284:253\$	182.048	322.253:349\$	109.955	205.030:904\$	100	100
Média annual	58.400	105.456:850\$	36.409	64.450:669\$	21.991	41.006:180\$	20,00	20,00
<b>X A R Q U E</b>								
1923	77.934	74.030:347\$	63.749	59.844:687\$	14.185	14.185:660\$	21,49	17,23
1924	64.824	92.258:061\$	54.519	76.800:865\$	10.305	15.457:196\$	15,62	18,78
1925	69.067	110.308:414\$	58.236	92.979:614\$	10.831	17.328:800\$	16,41	21,05
1926	78.061	86.435:515\$	62.486	69.193:990\$	15.575	17.241:525\$	23,61	20,95
1927	76.500	91.637:448\$	61.411	73.530:323\$	15.089	18.107:125\$	22,87	21,99
Quinquennio	366.386	454.669:785\$	300.401	372.349:479\$	65.985	82.320:306\$	100	100
Média annual	73.277	90.933:957\$	60.080	74.469:895\$	13.197	16.464:061\$	20,00	20,00
<b>A R R O Z</b>								
1923	184.850	55.455:000\$	17.259	24.423:436\$	137.591	31.031:564\$	20,96	24,09
1924	143.950	51.822:000\$	42.024	34.533:435\$	101.926	17.288:565\$	15,53	13,42
1925	184.400	92.200:000\$	45.876	53.569:697\$	138.524	38.630:303\$	21,11	29,99
1926	204.970	61.491:000\$	60.860	33.553:580\$	144.110	27.937:420\$	21,95	21,69
1927	226.540	67.962:000\$	92.235	54.035:846\$	134.305	13.928:154\$	20,45	10,81
Quinquennio	914.710	328.930:000\$	288.254	200.115:994\$	656.456	128.814:006\$	100	100
Média annual	182.942	65.786:000\$	57.650	40.023:198\$	131.291	25.762:801\$	20,00	20,00

NOTA — As porcentagens são quanto ao consumo e stock.

Produção e exportação dos principais productos, no quinquennio de 1923 — 1927


(Continuação)

A N O S	PRODUÇÃO		EXPORTAÇÃO		CONSUMO E STOCK		%	
	Toneladas	Valor	Toneladas	Valor	Toneladas	Valor	Toneladas	Valor
<b>COUROS VACCUNS SECCOS E SALGADOS</b>								
1923	45.301	61.144:247\$	31.528	44.601:053\$	13.773	16.543:194\$	23,99	27,25
1924	34.969	53.048:276\$	28.049	46.212:807\$	6.920	6.835:469\$	12,06	11,26
1925	42.136	68.976:632\$	28.893	51.195:190\$	13.243	17.781:442\$	23,06	29,28
1926	32.644	35.386:237\$	20.989	20.630:190\$	11.655	10.756:047\$	20,30	17,71
1927	35.299	37.275:744\$	23.479	28.466:839\$	11.820	8.808:905\$	20,59	14,50
Quinquennio	190.349	255.831:136\$	132.938	195.106:079\$	57.411	60.725:057\$	100	100
Média annual	38.069	51.166:227\$	26.587	39.021:216\$	11.482	12.145:011\$	20,00	20,00
<b>FARINHA DE MANDIOCA</b>								
1923	180.600	41.280:000\$	30.678	8.445:976\$	149.922	32.834:024\$	19,50	20,63
1924	171.360	39.168:000\$	30.660	11.587:508\$	140.700	27.580:492\$	18,30	17,32
1925	175.000	45.000:000\$	20.121	12.351:519\$	154.879	32.648:481\$	20,14	20,50
1926	178.640	38.280:000\$	25.166	6.749:746\$	153.474	31.530:254\$	19,98	19,80
1927	196.910	42.195:000\$	27.120	7.570:017\$	169.790	34.624:983\$	22,08	21,75
Quinquennio	902.510	205.923:000\$	133.745	46.704:766\$	768.765	159.218:234\$	100	100
Média annual	180.502	41.184:600\$	26.749	9.340:953\$	153.753	31.843:646\$	20,00	20,00
<b>L Ã</b>								
1923	8.468	25.226:563\$	4.095	12.197:407\$	4.373	13.029:146\$	19,52	16,89
1924	8.830	38.108:899\$	4.084	17.620:891\$	4.746	20.488:008\$	21,19	26,56
1925	9.889	41.354:292\$	4.309	18.017:506\$	5.580	23.336:786\$	24,92	30,24
1926	10.775	27.313:687\$	7.728	19.588:849\$	3.047	7.724:838\$	13,61	10,01
1927	11.127	30.087:678\$	6.479	17.514:036\$	4.648	12.573:642\$	20,75	16,30
Quinquennio	49.089	162.091:109\$	26.695	84.938:689\$	22.394	77.152:420\$	100	100
Média annual	9.817	32.418:221\$	5.339	16.987:737\$	4.478	15.430:484\$	20,00	20,00

NOTA — As porcentagens são quanto ao consumo e stock.

# PRODUÇÃO,

1923



1923




# PRODUÇÃO, EXPORTAÇÃO, CONSUMO E STOCK

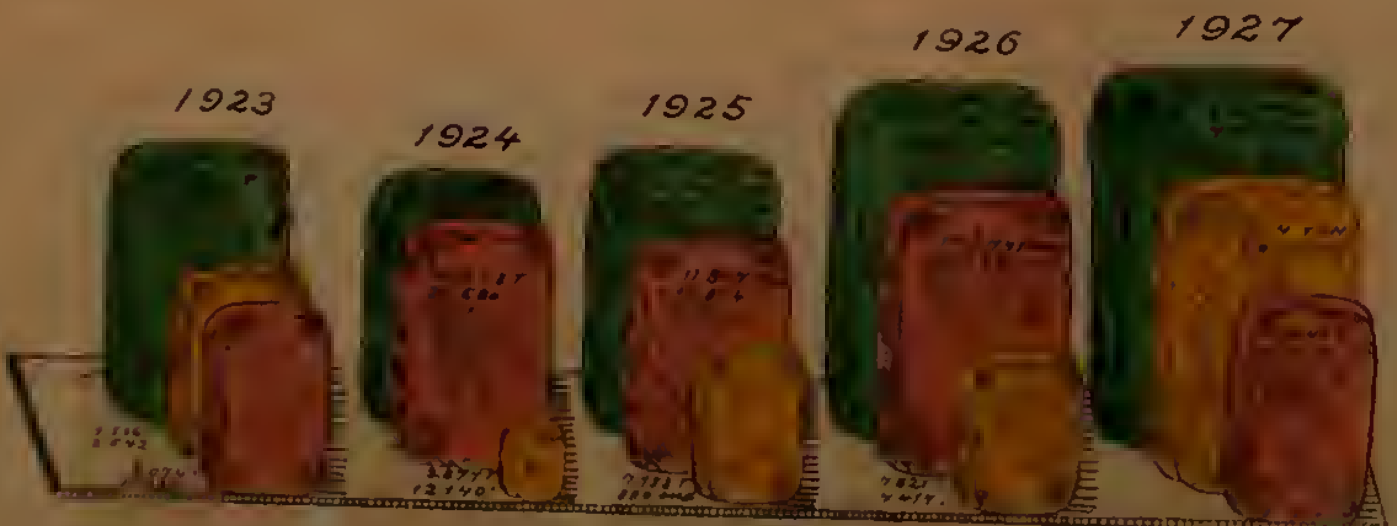
## FARINHA DE MANDIOCA



## CEBOLA



## FUMO

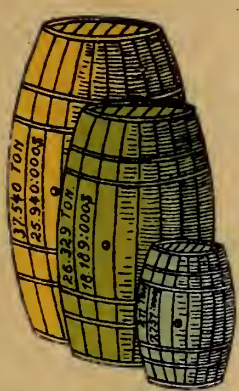




# PRODUÇÃO, EX

DE D

## VI



1923



1924

# FE

# PRODUÇÃO, EXPORTAÇÃO, CONSUMO E STOCK DE DIVERSOS PRODUCTOS

## VINHO



CONVENÇÕES:

PRODUÇÃO ...   
 CONSUMO E STOCK. ...   
 EXPORTAÇÃO ...

## FEIJÃO



## BATATAS



A N N O S	PRODUÇÃO		EXPORTAÇÃO		CONSUMO E STOCK		%	
	Toneladas	Valor	Toneladas	Valor	Toneladas	Valor	Toneladas	Valor
<b>F E I J Ã O</b>								
1923	136.320	40.896:000\$	10.852	4.503:548\$	125.468	36.392:452\$	23,04	16,07
1924	148.810	50.595:400\$	49.167	28.044:917\$	99.643	22.550:483\$	18,30	9,96
1925	120.480	120.480:000\$	14.469	17.160:947\$	106.011	193.320:000\$	19,48	45,62
1926	126.970	38.091:000\$	37.534	14.739:811\$	89.436	23.351:189\$	16,42	10,31
1927	156.970	54.768:000\$	32.804	13.899:394\$	123.876	40.868:606\$	22,76	18,04
Quinquennio	689.060	304.830:400\$	144.626	78.348:617\$	544.434	226.482:730\$	100	100
Média annual	137.812	60.966:080\$	28.925	15.669:723\$	108.886	45.296:546\$	20,00	20,00
<b>V I N H O</b>								
1923	37.540	25.940:140\$	11.211	7.751:402\$	26.329	18.188:738\$	19,81	18,72
1924	39.400	25.491:800\$	11.438	7.407:821\$	27.962	18.083:979\$	21,03	18,61
1925	38.180	38.714:520\$	10.177	10.319:686\$	28.003	28.394:834\$	21,06	29,21
1926	41.250	27.885:000\$	16.644	11.257:434\$	24.606	16.627:566\$	18,52	17,10
1927	45.800	28.029:600\$	19.774	12.121:042\$	26.026	15.908:558\$	19,58	16,36
Quinquennio	202.170	146.061:060\$	69.244	48.857:385\$	132.926	97.203:675\$	100	100
Média annual	40.434	29.212:212\$	13.848	9.771:477\$	26.585	19.440:735\$	20,00	20,00
<b>C E B O L A S</b>								
1923	33.200	6.640:000\$	12.679	5.571:883\$	20.521	1.068:117\$	32,81	9,49
1924	32.000	8.320:000\$	23.229	9.543:573\$	8.771	1.223:573\$	14,04	10,88
1925	28.000	9.800:000\$	18.646	6.894:946\$	9.354	2.905:584\$	14,95	25,83
1926	32.600	9.780:000\$	20.397	5.179:946\$	12.203	4.600:054\$	19,51	40,88
1927	34.400	8.600:000\$	22.713	7.145:929\$	11.687	1.454:071\$	18,69	12,92
Quinquennio	160.200	43.140:000\$	97.664	34.335:747\$	62.536	11.251:399\$	100	100
Média annual	32.040	8.628:000\$	19.532	6.867:149\$	12.507	2.250:279\$	20,00	20,00

NOTA — As porcentagens são quanto ao consumo e stock.

Produção e exportação dos principais productos, no quinquennio de 1923 — 1927

(Continuação)

A N N O S	PRODUÇÃO		EXPORTAÇÃO		CONSUMO E STOCK		%	
	Toneladas	Valor	Toneladas	Valor	Toneladas	Valor	Toneladas	Valor
B A T A T A S								
1923	124.030	22.325:400\$	11.269	3.504:462\$	112.761	18.820:938\$	21,91	17,14
1924	122.800	24.560:000\$	11.043	3.618:480\$	111.757	20.941:520\$	21,73	19,08
1925	107.810	21.562:000\$	11.241	5.584:508\$	96.569	15.977:492\$	18,77	14,56
1926	111.600	30.132:000\$	9.807	3.702:458\$	101.793	26.429:542\$	19,79	24,08
1927	110.440	33.132:000\$	18.813	5.536:953\$	91.627	27.595:047\$	17,80	25,14
Quinquennio	576.680	131.711:400\$	62.173	21.946:861\$	514.507	109.764:539\$	100	100
Méda annual	115.336	26.342:280\$	12.434	4.389:372\$	102.901	21.952:907\$	20,00	20,00
FUMO EM FOLHA, EM CORDA E DESFIADO								
1923	18.640	11.184:000\$	9.074	13.826:293\$	9.566	2.642:293\$	21,74	8,34
1924	16.800	13.440:000\$	12.923	25.579:645\$	3.877	12.139:645\$	8,80	38,34
1925	19.000	19.000:000\$	11.867	19.883:695\$	7.133	883:695\$	16,21	2,79
1926	23.100	23.100:000\$	15.279	15.683:092\$	7.821	7.416:908\$	17,78	23,42
1927	25.860	23.791:000\$	10.246	15.207:799\$	15.614	8.583:201\$	35,47	27,11
Quinquennio	103.400	90.515:000\$	59.389	90.180:524\$	44.011	31.665:742\$	100	100
Méda annual	20.680	18.193:000\$	11.877	18.036:104\$	8.802	7.133:148\$	20,00	20,00

NOTA — As porcentagens são quanto ao consumo e stock.

# EXPORTAÇÃO E CONSUMO DE

# LÃ

	1924	1923
9.889 TON	8.830 TON	8.468 TON
47.354.000\$	38.109.000\$	



# PRODUÇÃO, EXPORTAÇÃO E CONSUMO DE

## LÃ



## ARROZ BENEFICIADO



PRODUÇÃO  
 EXPORTAÇÃO  
 CONSUMO E STOCK

**BANHA EXPORTADA E CONSUMIDA NO ESTADO, SEU PESO EM KILOS, VALOR E NUMEROS INDICES 1907-1927**

ANOS	BANHA EXPORTADA			BANHA CONSUMIDA			TOTAL		
	Kilos	Valores	Indices	Kilos	Valores	Indices	Kilos	Valores	Indices
	Numero	Numero	Numero	Numero	Numero	Numero	Numero	Numero	Numero
1907	5.887.618	7.416:108\$	100	16.056.249	16.056:249\$	100	21.943.867	23.472:355\$	100
1908	10.266.050	9.149:610\$	123	16.398.349	14.758:514\$	92	26.664.399	23.908:125\$	102
1909	9.654.725	7.506:812\$	101	16.757.125	14.248:556\$	89	26.411.850	21.750:368\$	93
1910	10.282.077	7.818:778\$	105	17.098.730	15.711:696\$	98	27.380.807	23.530:474\$	100
1911	9.539.403	6.483:717\$	87	17.457.440	14.838:824\$	92	26.816.843	21.322:541\$	91
1912	14.385.054	13.232:591\$	178	17.891.379	16.102:241\$	100	32.276.433	29.335:192\$	125
1913	15.775.695	16.856:280\$	227	18.372.970	18.372:970\$	114	34.148.665	35.229:250\$	150
1914	15.772.873	16.132:652\$	217	18.783.391	18.783:391\$	117	34.556.264	34.916:043\$	149
1915	14.477.234	13.173:326\$	178	19.607.071	19.607:071\$	122	34.084.305	32.780:397\$	140
1916	10.105.118	9.846:764\$	133	20.220.640	20.220:640\$	126	30.325.758	30.067:404\$	128
1917	14.286.253	16.853:487\$	227	21.164.550	23.281:005\$	145	35.450.803	40.134:492\$	171
1918	13.039.875	18.160:318\$	245	21.840.500	27.408:600\$	171	34.880.375	45.568:918\$	194
1919	25.466.258	32.018:583\$	432	22.064.570	27.735:164\$	173	47.530.828	59.753:748\$	251
1920	25.176.179	34.135:140\$	460	22.510.400	30.614:144\$	191	47.686.579	64.749:290\$	276
1921	22.847.254	33.238:566\$	448	23.072.500	33.685:585\$	210	45.919.754	66.924:153\$	285
1922	21.511.699	34.204:978\$	461	24.069.470	38.270:457\$	238	45.581.169	72.475:435\$	309
1923	34.409.689	41.273:851\$	557	24.086.640	38.538:624\$	240	58.486.329	79.812:475\$	340
1924	27.337.860	50.021:676\$	675	20.040.190	36.072:342\$	225	47.378.050	86.094:018\$	367
1925	28.140.828	73.719:488\$	994	19.830.250	51.955:255\$	324	47.971.078	125.674:738\$	535
1926	44.035.001	75.528:667\$	1.014	22.364.200	38.220:418\$	238	66.399.201	113.479:085\$	483
1927	48.124.111	81.979:674\$	1.105	23.645.280	40.244:266\$	250	71.769.391	122.223:637\$	520

XARQUE EXPORTADO E CONSUMIDO NO ESTADO, SEU PESO EM KILOS, VALOR E NUMEROS INDICES

1907 — 1927

ANOS	XARQUE EXPORTADO				XARQUE CONSUMIDO				TOTAL			
	Kilos	Indices	Valor	Numeros	Kilos	Indices	Valor	Numeros	Kilos	Indices	Valor	Numeros
	1907	50.732.170	100	22.965:957\$	100	9.015.830	100	4.057:123\$	100	59.808.000	100	27.023:080\$
1908	52.579.849	103	25.350:448\$	110	6.726.051	74	3.228:504\$	80	59.305.900	99	28.578:952\$	106
1909	51.226.523	100	24.908:753\$	108	7.643.777	84	3.745:451\$	92	58.870.300	98	28.654:204\$	107
1910	56.458.156	111	24.387:315\$	106	10.900.444	120	4.687:191\$	116	67.358.600	112	29.074:506\$	108
1911	59.464.495	117	26.313:129\$	114	13.320.705	147	5.861:110\$	144	72.785.200	121	32.174:239\$	119
1912	69.574.268	136	31.540:191\$	137	10.852.132	120	5.209:013\$	128	80.426.400	134	36.749:204\$	136
1913	64.064.311	126	31.751:263\$	137	5.510.489	61	2.700:140\$	67	69.574.800	116	34.451:403\$	127
1914	37.019.504	72	23.712:897\$	103	14.068.996	156	9.144:847\$	225	51.088.500	85	32.857:744\$	122
1915	36.309.690	71	27.976:210\$	122	12.041.710	133	9.031:282\$	223	48.351.400	80	37.007:492\$	137
1916	31.294.872	61	28.366:286\$	123	12.980.196	143	11.632:176\$	286	44.275.068	74	39.998:462\$	148
1917	49.249.156	96	42.845:254\$	187	13.376.044	148	12.038:440\$	297	62.625.200	104	54.883:694\$	203
1918	31.324.198	61	29.329:910\$	127	12.704.302	140	15.869:087\$	391	44.028.500	73	45.198:997\$	167
1919	35.374.177	69	47.130:119\$	205	10.033.423	111	13.364:519\$	329	45.407.600	75	60.494:638\$	224
1920	35.503.502	69	42.570:924\$	185	10.232.000	113	12.278:400\$	302	45.735.502	76	54.849:324\$	203
1921	34.590.534	68	41.514:805\$	180	12.585.000	139	15.102:000\$	372	47.175.534	79	56.616:805\$	210
1922	53.671.958	105	56.002:503\$	243	15.688.138	174	16.315:634\$	402	69.360.096	115	72.318:137\$	268
1923	63.748.841	125	59.844:687\$	260	14.185.660	157	14.185:660\$	349	77.934.501	130	74.030:347\$	274
1924	54.519.072	107	76.800:865\$	334	10.834.800	114	15.457:200\$	381	64.823.872	108	92.258:061\$	341
1925	58.236.118	114	92.979:614\$	404	10.300.500	120	17.328:800\$	427	69.000.618	115	110.308:414\$	408
1926	62.486.381	123	69.193:990\$	301	15.575.000	172	17.241:525\$	425	78.061.381	130	86.435:515\$	253
1927	61.410.729	121	73.530:323\$	324	15.089.271	167	18.107:125\$	446	76.500.000	128	91.637:448\$	339



**PRODUÇÃO E EXPORTAÇÃO DE COURO VACCUNO LIMPO E SALGADO — 1908 - 1927**

ANNOS	PRODUÇÃO		EXPORTAÇÃO			
	Numero de couros	Numeros indices	Couros limpos em kilos	Numeros indices	Couros salgados em kilos	Numeros indices
1908	855.780	100	4.926.184	100	17.715.592	100
1909	1.080.760	126	6.070.197	123	21.615.256	122
1910	1.118.510	130	1.962.490	40	22.370.276	126
1911	950.930	111	4.256.899	86	19.018.478	107
1912	1.121.220	131	3.748.650	76	24.441.182	138
1913	1.018.240	118	2.136.905	43	20.365.495	115
1914	846.485	98	1.569.632	32	12.154.744	69
1915	835.700	97	3.460.411	70	13.316.756	75
1916	820.000	95	4.081.788	83	11.148.744	63
1917	987.000	115	1.934.583	39	12.872.124	73
1918	942.700	110	4.976.803	101	16.808.817	95
1919	1.006.450	117	3.313.060	67	17.387.076	98
1920	1.020.440	119	1.597.010	32	12.477.067	70
1921	1.145.150	134	3.111.687	63	19.267.969	109
1922	1.191.808	139	4.031.754	82	23.207.712	131
1923	1.969.630	230	3.930.369	80	27.956.346	158
1924	1.520.400	178	3.647.281	74	24.401.527	138
1925	1.832.000	214	5.112.504	104	24.297.862	137
1926	1.419.310	166	2.206.697	45	18.963.575	107
1927	1.604.500	187	3.832.227	78	21.072.442	119

**PRODUÇÃO, EXPORTAÇÃO E CONSUMO DE LÃ — 1907 - 1927**

ANNOS	Produção em kilos	Numeros indices	Exportação em kilos	Numeros indices	Consumo em kilos	Numeros indices
1907	3.913.197	100	1.517.012	100	2.396.185	100
1908	4.476.074	114	2.397.413	158	2.078.661	86
1909	4.872.539	124	3.358.363	221	1.513.776	63
1910	5.268.725	134	2.507.105	169	2.701.620	112
1911	5.683.843	145	2.745.103	180	2.938.740	122
1912	6.179.153	157	4.682.917	308	1.496.236	62
1913	6.468.538	165	3.207.895	211	3.260.643	136
1914	6.562.552	167	1.964.397	129	4.598.155	191
1915	6.693.802	171	2.238.231	147	4.455.571	185
1916	6.786.218	173	2.382.675	157	4.403.543	183
1917	7.366.400	188	2.232.959	147	5.133.459	214
1918	7.559.920	193	2.861.535	150	4.698.569	196
1919	7.717.760	197	3.782.068	188	3.945.693	164
1920	7.933.000	202	2.884.520	190	5.048.480	210
1921	8.471.920	216	4.791.192	315	3.680.728	153
1922	9.362.170	239	5.133.480	338	4.228.690	176
1923	8.468.128	216	4.094.923	269	4.373.205	182
1924	8.829.680	225	4.083.570	269	4.746.110	198
1925	9.888.640	252	4.308.847	284	5.579.793	232
1926	10.774.630	275	7.728.220	509	3.046.410	127
1927	11.127.100	284	6.478.705	427	4.648.395	194

**NUMERO DE CABEÇAS DE GADO BOVINO ABATIDO NAS XARQUEADAS, FRIGORIFICOS E MATADOUROS, PARA O CONSUMO PUBLICO — 1907 - 1927**

ANNOS	BOVINOS ABATIDOS			População bovina	Porcentagem do gado abatido sobre a população bovina
	Xarqueadas e Frigorificos	Matadouros	Total		
1907	598.080	398.691	996.771	6.119.410	16,1
1908	583.059	414.433	1.007.492	6.499.210	15,5
1909	588.793	421.809	1.010.512	6.674.954	15,3
1910	673.586	441.580	1.115.166	6.681.650	16,7
1911	727.852	442.502	1.170.354	7.023.209	16,6
1912	804.264	316.956	1.121.220	7.211.127	15,5
1913	695.748	322.500	1.018.248	7.529.702	13,5
1914	510.885	335.600	846.485	7.917.296	10,7
1915	483.214	352.180	835.394	7.793.108	10,7
1916	469.327	361.120	830.447	8.057.062	10,3
1917	667.932	365.000	1.032.932	8.443.400	12,2
1918	535.988	380.000	915.988	8.669.000	10,5
1919	454.076	382.000	836.076	8.929.500	9,3
1920	452.510	416.400	868.910	9.171.700	9,4
1921	559.627	418.760	978.387	9.776.900	10,0
1922	585.736	421.140	1.006.876	9.935.260	10,1
1923	822.511	406.810	1.229.321	9.342.420	13,1
1924	752.222	410.650	1.162.872	9.586.620	12,1
1925	991.395	425.500	1.416.895	10.085.620	14,0
1926	558.450	445.600	1.004.050	10.585.610	9,4
1927	622.270	474.602	1.096.872	10.542.220	10,4

**QUADRO DO PESO EM KILOS, VALOR MÉDIO DA CARNE VERDE (bovina), PARA CONSUMO DA POPULAÇÃO DO ESTADO—1907-1927**

ANNOS	Peso em kilos	Valor	População humana	Média em kilos per capita
1907	79.738.200	21.529:314\$000	1.490.759	56,6
1908	82.886.600	22.379:382\$000	1.459.659	56,7
1909	84.361.800	26.573:967\$000	1.490.759	56,6
1910	88.316.000	31.793:760\$000	1.554.430	56,8
1911	88.500.400	39.825:000\$000	1.578.040	55,8
1912	63.391.200	39.936:456\$000	1.626.509	38,9
1913	64.500.000	40.635:000\$000	1.670.270	38,6
1914	67.120.000	42.285:600\$000	1.707.581	39,3
1915	70.436.000	45.783:400\$000	1.782.461	39,5
1916	72.224.000	50.556:800\$000	1.850.146	39,0
1917	73.000.000	51.100:000\$000	1.924.050	37,9
1918	76.000.000	53.200:000\$000	1.985.500	38,2
1919	76.400.000	33.480:000\$000	2.005.870	38,0
1920	83.286.000	66.628:800\$000	2.046.480	40,6
1921	83.752.000	56.386:400\$000	2.097.500	39,9
1922	84.850.100	55.152:560\$000	2.149.060	39,5
1923	81.768.810	55.602:791\$000	2.182.410	37,4
1924	82.130.000	57.491:000\$000	2.226.688	36,8
1925	85.100.000	59.570:000\$000	2.287.840	37,2
1926	89.120.000	57.928:000\$000	2.358.000	37,8
1927	94.920.400	64.545:872\$000	2.612.500	36,3

**QUADRO DO NUMERO DE CABEÇAS, PESO, VALOR MÉDIO E NÚMEROS INDICES DO GADO OVINO ABATIDO NO ESTADO, PARA O CONSUMO PÚBLICO — 1907-1927**

ANOS	Numero de cabeças	Numeros indices	Peso em kilos	Numeros indices	Valor médio	Numeros indices	Quota annual, em kilos por habitante
1907	40.230	100	1.206.900	100	241:380\$	100	0,9
1908	40.902	102	1.227.060	102	245:412\$	102	0,9
1909	41.720	104	1.251.600	104	250:320\$	104	0,8
1910	42.554	106	1.276.620	106	255:324\$	106	0,8
1911	43.404	108	1.302.120	108	282:126\$	117	0,8
1912	44.272	110	1.328.160	110	309:904\$	123	0,8
1913	45.909	114	1.377.270	114	367:272\$	152	0,8
1914	50.408	125	1.512.240	125	453:672\$	188	0,9
1915	54.270	137	1.628.100	135	542:700\$	225	0,9
1916	59.697	148	1.790.910	148	596:976\$	247	0,9
1917	62.200	155	1.866.000	155	746:400\$	309	0,9
1918	64.183	159	1.925.490	159	962:745\$	399	1,0
1919	64.220	159	1.926.600	159	963:300\$	399	0,9
1920	76.820	190	2.304.600	191	1.152:300\$	477	1,1
1921	91.630	228	2.748.900	228	1.374:450\$	569	1,3
1922	98.130	244	2.943.900	244	1.471:950\$	609	1,4
1923	106.450	265	3.193.500	265	1.734:490\$	714	1,5
1924	114.580	285	3.437.100	285	2.062:440\$	854	1,5
1925	126.360	314	3.790.800	315	2.464:020\$	1.020	1,6
1926	144.520	359	4.335.600	359	2.948:208\$	1.221	1,8
1927	149.250	371	4.477.500	371	3.402:800\$	1.409	1,7

**QUADRO DO NUMERO DE CABEÇAS, PESO, VALOR MÉDIO E NÚMEROS INDICES DO GADO SUINO ABATIDO NO ESTADO, PARA O CONSUMO PÚBLICO — 1907-1927**

ANOS	Numero de cabeças	Numeros indices	Peso em kilos	Numeros indices	Valor médio	Numeros indices	Quota annual, em kilos por habitante
1907	23.932	100	1.914.560	100	765:824\$	100	1,3
1908	24.750	103	1.980.000	103	792:000\$	103	1,3
1909	25.590	107	2.047.200	107	818:880\$	107	1,3
1910	26.800	112	2.144.000	112	900:480\$	117	1,4
1911	27.200	114	2.176.000	114	913:920\$	119	1,4
1912	27.500	115	2.200.000	115	924:000\$	121	1,4
1913	28.156	118	2.252.480	118	1.126:240\$	147	1,3
1914	35.370	148	2.829.600	148	1.414:800\$	185	1,6
1915	40.150	168	3.212.000	168	1.606:000\$	209	1,8
1916	44.200	185	3.536.000	185	1.944:800\$	254	1,9
1917	65.460	274	5.236.800	274	2.830:240\$	376	2,7
1918	89.200	373	7.136.000	373	3.924:800\$	512	3,5
1919	135.860	568	10.868.800	568	5.977:840\$	781	5,4
1920	138.600	579	11.088.000	579	6.098:400\$	796	5,4
1921	153.400	641	12.272.000	641	6.649:600\$	868	5,8
1922	154.240	644	12.339.200	645	8.736:560\$	886	5,7
1923	158.320	662	12.665.600	662	7.092:740\$	926	5,8
1924	182.460	762	13.680.000	715	9.576:000\$	1.250	6,1
1925	190.220	795	14.266.500	745	9.936:550\$	1.304	6,2
1926	209.850	876	15.738.750	822	10.230:187\$	1.335	6,6
1927	196.300	820	14.722.500	768	12.514:125\$	1.634	5,6



VALOR MÉDIO, POR KILO, DA CARNE VERDE EXPOSTA À VENDA PARA O CONSUMO PÚBLICO -- ANNO DE 1927

MEZES	CARNE DE			CARNE DE			CARNE DE		
	Vacca	Porco	Ovelha	Vacca	Porco	Ovelha	Vacca	Porco	Ovelha
Janeiro .....	1\$333	1\$800	1\$850	1\$165	1\$175	1\$380	1\$170	1\$747	1\$564
Fevereiro .....	1\$266	1\$600	1\$850	1\$140	1\$200	1\$400	1\$136	1\$678	1\$519
Março .....	1\$300	1\$533	1\$950	1\$175	1\$225	1\$500	1\$122	1\$817	1\$624
Abril .....	1\$300	1\$808	1\$950	1\$100	1\$275	1\$300	1\$087	1\$865	1\$546
Maior .....	1\$125	1\$637	1\$825	1\$075	1\$277	1\$250	1\$067	1\$808	1\$529
Junho .....	1\$100	1\$675	1\$825	1\$075	1\$210	1\$350	1\$058	1\$810	1\$551
Julho .....	1\$027	1\$625	1\$600	1\$138	1\$144	1\$366	1\$137	1\$662	1\$536
Agosto .....	1\$066	1\$500	1\$500	1\$150	1\$100	1\$383	1\$166	1\$601	1\$476
Setembro .....	1\$133	1\$555	1\$566	1\$157	1\$223	1\$450	1\$223	1\$643	1\$529
Outubro .....	1\$175	1\$500	1\$625	1\$206	1\$246	1\$526	1\$267	1\$616	1\$576
Novembro .....	1\$158	1\$442	1\$700	1\$206	1\$240	1\$416	1\$254	1\$602	1\$569
Dezembro .....	1\$200	1\$566	1\$750	1\$220	1\$300	1\$566	1\$290	1\$614	1\$656
ANNO.....	1\$181	1\$603	1\$749	1\$150	1\$217	1\$407	1\$164	1\$705	1\$556
{ Médio .....	1\$333	1\$808	1\$950	1\$220	1\$300	1\$566	1\$290	1\$605	1\$656
{ Máximo .....	1\$027	1\$442	1\$500	1\$075	1\$100	1\$250	1\$058	1\$601	1\$476
{ Mínimo .....									

MÉDIA DOS SALÁRIOS DE DIVERSAS PROFISSÕES — 1927

PROFISSÕES	MUNICIPIOS					
	do littoral	da região serrana	da fronteira	do centro	da zona colonial	ESTADO
Alfaiate .....	9\$533	11\$900	12\$778	9\$818	10\$960	10\$997
Barbeiro .....	6\$400	8\$000	7\$466	7\$909	7\$549	7\$464
Carpinteiro .....	11\$733	12\$800	12\$500	10\$692	11\$975	11\$940
Curtidor .....	9\$000	7\$500	7\$875	8\$000	8\$400	8\$155
Carreteiro .....	6\$566	5\$285	5\$406	6\$041	6\$271	5\$913
Cond. de vehiculo....	6\$192	6\$250	5\$413	5\$916	6\$427	6\$039
Ferreiro .....	9\$666	11\$600	9\$906	9\$384	10\$536	10\$218
Horteião .....	5\$399	5\$000	4\$111	4\$437	5\$081	4\$805
Jardineiro .....	5\$944	5\$071	5\$833	4\$571	5\$579	5\$381
Jornaleiro .....	5\$133	5\$400	4\$593	4\$500	5\$105	4\$946
Marcineiro .....	14\$392	14\$900	13\$933	12\$250	13\$790	13\$853
Oleiro .....	6\$500	7\$187	7\$968	7\$000	7\$483	7\$227
Pedreiro .....	12\$100	14\$350	12\$781	11\$846	12\$780	12\$771
Pintor .....	12\$730	12\$450	14\$125	13\$416	13\$294	13\$203
Peão de estancia....	3\$730	2\$777	3\$075	3\$038	3\$324	3\$188
Serralheiro .....	11\$312	10\$111	9\$250	9\$888	10\$318	10\$175
Sapateiro .....	8\$857	10\$100	8\$937	8\$318	9\$077	9\$057
Serventes de obras...	5\$233	6\$111	5\$968	5\$041	5\$755	5\$621
Tintureiro .....	9\$000	8\$833	10\$583	8\$000	9\$023	9\$087
Typographo .....	9\$000	7\$937	8\$821	8\$500	8\$687	8\$589
Tropeiro .....	12\$846	12\$666	17\$656	14\$153	13\$982	14\$260
Trabalhador rural ...	4\$946	5\$900	5\$666	4\$692	5\$359	5\$316

# **Estatística dos meios de comunicação**

MUNICIPIOS	Automoveis communs (p. <sup>a</sup> passag.)	Auto- omnibus	Automoveis de carga (caminhões)	Carretões coloniaes (p. muares)	Carretas coloniaes (p. muares)
Alegrete .....	300	—	15	—	—
Alfredo Chaves .....	50	—	22	79	235
Antonio Prado .....	42	—	25	—	180
Arroio Grande .....	64	—	5	—	6
Bagé .....	454	3	64	—	—
Bento Gonçalves .....	106	1	37	55	101
Bom Jesus .....	34	—	4	6	4
Candelaria .....	38	—	5	111	—
Cangussú .....	55	—	20	—	—
Caxias .....	250	4	105	400	499
Conceição do Arroio .....	18	3	4	64	183
Cruz Alta .....	211	10	61	35	14
Don Pedrito .....	332	—	8	—	—
Dôres de Camaquã .....	46	—	9	—	—
Encantado .....	11	—	9	—	45
Encruzilhada .....	82	—	20	—	—
Erechim .....	122	13	17	—	—
Estrella .....	182	11	37	42	405
Garibaldi .....	33	—	8	25	—
Gravatahy .....	104	2	12	—	—
Guahyba .....	92	6	10	—	—
Guaporé .....	88	11	35	—	252
Herval .....	68	—	4	2	30
Ijuhy .....	270	—	195	—	—
Itaquy .....	81	—	7	—	—
Jaguarão .....	199	2	17	4	5
Jaguary .....	26	—	8	—	—
Julio de Castilhos .....	138	3	36	11	—
Lageado .....	160	4	44	6	16
Lagôa Vermelha .....	86	4	14	32	214
Lavras .....	79	1	7	22	—
Livramento .....	551	7	91	—	—
Montenegro .....	105	9	19	—	—
Nova Trento .....	39	—	8	70	390
Novo Hamburgo .....	104	—	28	—	133
Palmeira .....	95	—	27	160	—
Passo Fundo .....	412	—	—	—	—
Pelotas .....	917	8	213	202	87
Pinheiro Machado .....	92	—	5	66	84
Piratiny .....	35	—	5	—	49
Porto Alegre .....	2.148	252	743	—	—
Prata .....	39	—	5	60	347
Quarahy .....	124	2	29	—	—
Rio Grande .....	280	3	75	—	—
Rio Pardo .....	107	—	35	—	—
Rosario .....	69	—	19	10	43
Santa Cruz .....	404	35	69	118	14
Santa Maria .....	302	5	81	24	34



VEHICULOS — EM 1927

Carretas de bois	Carroças de 2 rodas	Carroças de 4 rodas (caminhões)	Carros de 2 rodas	Carros de 4 rodas	Diligencias de 2 rodas	Diligencias de 4 rodas	Outros vehiculos	Numero total de vehiculos
402	648	6	207	68	—	—	3	1.649
40	88	—	30	8	—	3	—	555
—	—	—	—	—	—	—	—	247
77	401	8	202	19	—	—	—	782
193	992	37	179	—	—	—	4	1.926
—	32	567	—	1	11	2	—	913
8	—	—	—	—	4	—	—	60
53	—	36	—	1.014	87	—	5	1.349
394	—	825	—	17	—	—	—	1.311
2	49	—	—	10	63	—	—	1.382
94	68	84	—	—	—	4	85	607
93	101	1.396	13	24	—	—	1	1.959
196	493	—	238	50	—	—	—	1.317
296	30	524	29	2	3	1	—	940
216	20	—	60	—	—	—	—	361
261	—	1.032	32	18	—	1	374	1.820
1	10	1.486	29	2	—	—	—	1.680
1.333	32	9	83	1	6	6	—	2.147
—	4	304	6	2	—	—	—	382
1.730	93	124	87	12	—	4	—	2.168
461	154	230	65	8	—	—	—	1.026
8	26	—	28	2	—	—	2	452
142	191	—	115	58	—	—	—	610
—	116	4.500	91	—	—	—	—	5.172
36	293	5	100	89	—	—	1	612
16	657	—	346	61	—	1	3	1.311
369	22	119	52	3	—	—	—	599
540	152	640	140	10	—	—	16	1.686
12	16	252	92	14	12	8	—	636
25	20	12	49	16	3	20	3	498
61	321	—	68	15	9	4	7	594
163	396	38	14	86	—	—	7	1.353
—	46	450	7	2	17	—	—	655
5	22	—	4	—	—	1	—	539
11	11	—	48	2	—	—	—	337
40	—	36	50	—	—	16	—	424
—	194	1.223	85	11	—	—	—	1.925
1.443	1.231	2.299	132	56	267	—	60	6.915
111	365	—	92	—	—	—	—	815
20	231	91	26	10	—	—	—	467
—	3.685	98	165	—	—	—	283	7.374
—	15	—	12	4	—	2	30	514
251	263	10	81	95	—	—	—	855
103	690	30	123	10	—	1	—	1.315
904	61	729	85	18	—	—	—	1.939
1.384	436	28	19	11	—	3	143	2.165
12	28	4.125	76	—	—	—	32	4.913
758	156	211	150	30	1	1	—	1.753

MUNICIPIOS	Automoveis communs (p. <sup>a</sup> passag )	Auto- omnibus	Automoveis de carga (caminhões)	Carretões coloniaes (p. muares)	Carretas coloniaes (p. muares)
Santa Victoria .....	109	—	10	—	—
Santiago do Boqueirão .....	94	—	18	—	—
Santo Amaro .....	10	—	3	130	5
Santo Angelo .....	256	—	154	29	—
Santo Antonio .....	21	6	3	364	154
São Borja .....	185	—	20	—	—
São Francisco de Assis.....	23	—	2	—	107
São Francisco de Paula.....	41	4	3	95	22
São Gabriel .....	128	—	11	4	3
São Jeronymo .....	94	2	12	—	—
São João de Camaquam.....	40	—	7	—	—
São José do Norte.....	24	—	29	—	8
São Leopoldo .....	393	24	62	53	1.926
São Lourenço .....	105	—	26	—	—
São Luiz de Gonzaga.....	109	—	54	—	—
São Pedro .....	17	—	3	—	—
São Sebastião do Cahy.....	112	54	5	132	40
São Sepé .....	45	—	10	254	—
São Vicente .....	23	—	4	—	—
Soledade .....	116	—	14	—	—
Taquara .....	81	25	11	128	1.132
Taquary .....	80	—	8	—	—
Torres .....	—	—	—	—	2
Triumpho .....	14	1	5	—	—
Uruguayana .....	238	4	26	—	—
Vaccaria .....	56	—	9	108	105
Venancio Ayres .....	118	15	4	243	—
Viamão .....	78	6	14	—	—
ESTADO.....	12.254	540	2.843	3.144	6.874

Carretas de bois	Carroças de 2 rodas	Carroças de 4 rodas (caminhões)	Carros de 2 rodas	Carros de 4 rodas	Diligencias de 2 rodas	Diligencias de 4 rodas	Outros vehiculos	Numero total de vehiculos
30	446	5	355	74	—	—	2	1.031
534	20	44	170	7	1	—	—	888
189	9	—	40	6	—	—	50	442
108	—	3.025	85	12	—	4	11	3.684
872	23	393	12	58	—	—	—	1.906
50	168	122	40	62	—	—	—	647
384	—	15	57	14	—	—	—	602
42	18	20	26	3	—	—	—	274
380	239	—	44	15	—	—	10	884
227	45	268	30	—	—	—	1	679
85	—	800	19	3	—	—	—	954
926	54	—	207	—	—	—	—	1.248
—	—	141	282	8	—	5	—	2.894
172	38	2.491	49	6	—	—	—	2.887
192	10	1.174	47	4	2	4	—	1.596
127	20	33	—	179	11	1	—	391
50	20	—	40	10	—	5	—	468
320	—	146	—	—	—	—	—	775
239	84	7	138	10	—	—	—	505
92	4	1.886	153	—	—	—	—	2.265
248	106	285	126	17	—	3	1	2.163
865	40	823	31	—	—	—	—	1.347
477	—	4	5	—	—	—	5	493
434	6	7	26	1	—	—	2	496
—	833	3	158	160	—	—	—	1.422
36	25	18	35	29	21	15	—	457
—	—	59	—	—	—	—	—	439
907	100	7	179	—	—	—	—	1.291
20.250	15.217	33.340	5.864	2.537	518	115	1.141	104.637

**MOVIMENTO DE ENTRADAS E SAHIDAS DE EMBARCAÇÕES PELA  
BARRA DO RIO GRANDE, NOS ANNOS DE 1926 - 1927**

MEZES	1926			1927		
	Calado maximo em pés	Metro de câes occupado		Calado maximo em pés	Metro de câes occupado	
		Total por mez	Média por dia		Total por mez	Média por dia
Janeiro ....	25	29.052	969	24	14.735	475
Fevereiro ..	23	24.066	858	25	26.017	929
Março .....	25	32.368	1.044	26	17.235	556
Abril .....	24½	25.568	852	24	33.100	1.103
Maió .....	25	29.911	964	24	22.992	741
Junho .....	25	24.385	812	24	22.499	750
Julho .....	25	22.704	732	25	25.488	822
Agosto ....	25	17.475	563	25	29.268	944
Setembro ..	25	21.596	719	24	21.515	717
Outubro ...	25½	24.775	799	24	27.033	872
Novembro...	26½	13.696	456	25	22.908	763
Dezembro ..	25	20.781	670	25	26.801	864
<b>TOTAL ....</b>	<b>26½</b>	<b>286.377</b>	<b>9.438</b>	<b>26</b>	<b>289.591</b>	<b>9.536</b>

**ESTRADAS DE FERRO DO ESTADO DO RIO GRANDE DO SUL**  
**1 9 2 7**

	{	Viação Ferrea do Rio Grande do Sul (linhas federaes)	2.528,975 kms.
		Viação Ferrea do Rio Grande do Sul (linhas estaduais)	77,300 "
		Estrada de Ferro de Quarahy á S. Borja (linha federal)	299,469 "
		Estrada de Ferro das M. do Jacuhy (linha particular)	56,303 "
		Estrada de Ferro de Palmares a Conceição do Arroio (linha estadual)	55,000 "
Em trafego ....	{	Estrada de Ferro de Porto Alegre a Tristeza (linha municipal)	19,460 "
		Estrada de Ferro do Arroio dos Ratos (l. particular)	22,000 "
		Estrada de Ferro da Jewish Colonisation (linha particular)	20,000 "
		Estrada de Ferro da Pedreira de São Borja (linha particular)	11,000 "
	{	Estrada de Ferro de Carlos Barbosa a Alfredo Chaves (linha estadual)	42,000 "
		Ramal de Sant'Anna, de Dom Pedrito a Sant'Anna (linha federal)	102,900 "
		Ramal de Jaguarão, do Km. 53 a Jaguarão (l. federal)	60,635 "
Em construcção	{	Ramal de Quarahy, do Km. 57 a Quarahy (linha federal)	60,600 "
		Estrada de Ferro de Jaguarão-São Borja a Itaqui (linha federal)	336,400 "
		Estrada de Ferro de Cruz Alta a Porto Lucena (linha federal)	45,000 "
	{	Estrada de Ferro de Carlos Barbosa a Alfredo Chaves (linha estadual)	65,000 "
Com estudos approvados ....	{	Estrada de Ferro de Cruz Alta a Porto Lucena (linha federal)	85,000 "
		Estrada de Ferro de Pelotas a S. Pedro (linha federal)	466,800 "
		Estrada de Ferro de Caxias ao Rio Negro: de Caxias ao Rio Pelotas (linha federal)	219,200 "

**RESUMO**

Estrada de Ferro em trafego.....	3.089,507 kms.
Estradas de Ferro em construcção.....	647,535 "
Estradas de Ferro com estudos approvados.....	936,000 "

**TOTAL** ..... 4.673,042 kms.

NOTA — Todos os dados referentes á Viação Ferrea do Rio Grande do Sul foram fornecidos á esta Repartição por aquella Directoria Geral.

**VIAÇÃO FERREA DO RIO GRANDE DO SUL**  
**Passageiros transportados — Numero e percurso de 1920-1927**

ANNOS	NUMERO				PERCURSO—PASSAG.—KILOMETRO		
	1.ª classe	2.ª classe	Total	1.ª classe	2.ª classe	Total	
	1920.....	828.401	409.653	1.238.054	67.222,264	43.852,430	111.074,694
1921.....	710.939	466.117	1.177.056	59.345,616	44.575,487	103.921,103	
1922.....	725.201	620.321	1.345.522	62.215,290	57.185,570	119.400,860	
1923.....	756.813	739.982	1.496.795	68.199,646	57.620,114	115.819,760	
1924.....	914.104	882.996	1.797.100	77.098,299	82.821,830	159.920,129	
1925.....	981.612	960.706	1.942.318	85.694,392	88.689,653	174.384,045	
1926.....	977.504	955.234	1.932.738	82.689,025	80.241,616	162.930,641	
1927.....	843.482	971.264	1.814.746	77.126,746	75.880,336	153.007,112	

**Passageiros transportados — Receita de 1920 - 1927**

ANNOS	Total			Por passageiro		
	1.ª classe	2.ª classe	Total	Por passageiro	Por passageiro km.	Percurso médio km.
	1920.....	4.733.491\$870	1.615.632\$810	6.349.124\$680	5\$128	\$057
1921.....	4.593.135\$150	1.983.300\$700	6.756.435\$850	5\$587	\$063	88,289
1922.....	4.824.643\$690	2.527.593\$550	7.352.237\$240	5\$464	\$062	88,739
1923.....	4.527.291\$740	2.499.759\$280	7.027.051\$020	4\$695	\$061	77,376
1924.....	5.867.619\$610	3.402.502\$570	9.270.122\$180	5\$158	\$058	88,987
1925.....	6.391.362\$350	3.588.531\$380	9.979.894\$230	5\$138	\$057	89,781
1926.....	6.522.981\$860	3.564.961\$830	10.087.943\$690	5\$219	\$062	84,300
1927.....	6.922.144\$820	3.854.931\$060	10.807.075\$880	5\$955	\$071	84,310

**Bagagens transportadas — Período de 1920-1927**

ANNOS	Peso toneladas	Percurso toneladas km.	RECEITA			Percurso médio de uma ton. km.
			Total	Por tonelada	Por tonelada km.	
1920	1.726,237	527.651	249:250\$060	144\$389	\$472	306 km.
1921	1.948,405	597.856	333:501\$520	171\$166	\$558	207 km.
1922	2.508,970	754.053	435:710\$020	173\$661	\$578	301 km.
1923	4.410,182	1.054.111	631:943\$292	143\$292	\$600	239 km.
1924	7.559,073	2.379.707	1.423:387\$820	188\$301	\$598	315 km.
1925	8.400,123	2.973.640	1.769:018\$610	210\$594	\$595	346 km.
1926	4.970,639	1.643.280	1.052:034\$110	211\$649	\$640	331 km.
1927	3.159,565	944.064	661:904\$710	209\$492	\$701	335 km.

**Encomendas transportadas — Período de 1920-1927**

ANNOS	Peso toneladas	Percurso toneladas km.	RECEITA			Percurso médio de uma ton. km.
			Total	Por tonelada	Por tonelada km.	
1920	28.841,464	6.309.628	3.147:826\$380	109\$142	\$499	219 km.
1921	17.715,410	2.583.422	1.600:307\$280	90\$334	\$619	146 km.
1922	17.205,627	2.425.574	1.437:779\$320	83\$564	\$583	141 km.
1923	17.415,688	2.433.458	1.401:197\$970	80\$457	\$576	140 km.
1924	24.993,998	4.315.112	2.842:863\$990	114\$015	\$659	173 km.
1925	31.174,077	6.308.789	4.481:225\$280	143\$748	\$710	202 km.
1926	26.873,441	4.781.810	3.578:993\$030	133\$180	\$748	178 km.
1927	23.253,270	4.165.728	3.200:324\$690	137\$629	\$768	179 km.

VIAÇÃO FERREA DO RIO GRANDE DO SUL

ANIMAES EM TRENS DE PASSAGEIROS TRANSPORTADOS — PERIODO DE 1920-1927

ANOS	Peso toneladas	Percurso toneladas kilometros	Receita	Por tonelada	Por tonelada kilom.
1920	4.278,000	525.707	164.751\$320	38\$511	\$313
1921	2.940,250	330.054	165.824\$720	56\$398	\$502
1922	5.796,000	374.997	192.739\$470	68\$934	\$514
1923	4.504,750	479.765	287.483\$090	63\$818	\$599
1924	4.333,500	704.479	412.323\$150	95\$148	\$585
1925	4.165,250	735.052	419.382\$830	100\$686	\$571
1926	3.361,250	566.887	410.653\$610	92\$422	\$548
1927	2.893,000	524.912	313.868\$240	108\$492	\$628

ANIMAES TRANSPORTADOS EM TRENS DE CARGA — PERIODO DE 1920-1927

ANOS	GADO CAVALLAR		GADO VACCUM		SUINO, LANIGERO ETC.		Toneladas	Percurso Ton.-Km.	Receita
	Numero	Receita	Numero	Receita	Numero	Receita			
1920	4.551	59.134\$500	78.126	435.429\$300	28.266	28.876\$560	35.442,300	7.799,482	523.440\$360
1921	3.460	150.331\$860	69.120	1.092.495\$340	31.758	59.654\$860	31.861,800	7.560,683	1.257.482\$060
1922	9.179	191.450\$200	64.874	1.052.363\$720	39.998	100.879\$580	32.703,100	9.492,884	1.344.693\$500
1923	21.278	214.711\$120	107.298	1.583.350\$180	4.280	102.937\$880	53.583,100	12.947,482	1.900.999\$180
1924	15.384	242.813\$270	122.601	1.898.229\$200	50.257	153.207\$500	58.681,300	15.761,463	2.294.249\$970
1925	13.178	231.520\$080	117.983	2.191.060\$420	49.719	305.257\$720	56.118,500	15.414,455	2.627.838\$120
1926	6.029	118.553\$900	35.380	808.357\$120	38.188	160.731\$000	19.779,500	7.175,489	1.077.622\$020
1927	4.229	86.385\$680	20.989	542.866\$660	48.134	200.402\$540	14.457,900	5.107,281	829.654\$840



VIAÇÃO FERREA DO RIO GRANDE DO SUL  
 MERCADORIAS TRANSPORTADAS EM 1927, COM MAIS DE 5.000 TONELADAS, COMPARADAS COM AS DE 1926

MERCADORIAS	TONELADAS		TONELADAS KILOMETROS		RECEITA TOTAL		RECEITA POR TON. KM.
	1926	1927	1926	1927	1926	1927	
Aço e ferro em barras, chapas e vergalhões	6.899,254	6.559,005	2.297,233	2.340,670	399:104\$360	439:232\$760	\$174
Alfafa	9.661,719	9.643,613	3.297,220	3.927,376	383:888\$200	470:176\$600	\$116
Arroz beneficiado	17.798,406	22.974,291	5.261,607	7.293,297	412:810\$640	577:253\$520	\$078
Arroz com casca	16.464,822	18.794,597	1.284,049	1.972,380	124:121\$740	215:315\$580	\$097
Assucar	23.133,565	21.974,594	9.332,949	8.616,191	1.649:733\$240	1.681:011\$000	\$076
Banha e toucinho	25.704,811	26.860,928	9.514,585	10.801,929	1.311:293\$400	1.656:001\$840	\$138
Barris vastos	—	5.756,883	—	1.572,466	—	314:755\$480	\$200
Batatas	6.211,223	8.045,438	1.050,239	1.414,672	92:993\$460	147:544\$850	\$089
Cal	10.514,219	11.962,289	2.988,272	3.340,772	332:904\$320	394:906\$940	\$113
Carvão de pedra	25.256,932	10.726,178	4.515,930	2.384,587	327:075\$600	172:770\$020	\$072
Cerveja	8.824,829	9.464,652	2.579,535	2.644,366	450:857\$720	523:172\$840	\$175
Cimento	8.553,865	9.293,059	3.038,151	3.708,718	328:095\$220	415:202\$980	\$108
Courros (seccos ou salgados)	20.070,899	24.266,919	6.075,869	8.525,987	762:517\$680	1.199:535\$260	\$125
Farinha de mandioca	16.398,422	18.269,980	2.941,802	3.615,475	223:731\$830	309:647\$380	\$076
Farinha de trigo	19.797,783	18.886,963	5.182,697	5.246,842	497:396\$860	568:470\$500	\$096
Felção	33.190,520	25.957,338	10.922,692	8.191,483	687:871\$820	618:973\$480	\$063
Ferragens	11.543,456	13.115,054	4.742,276	5.397,624	1.271:739\$160	1.671:948\$740	\$268
Fumo	8.694,779	7.327,897	2.592,870	1.530,901	502:332\$820	359:726\$440	\$235
Gado vaccum	—	8.395,600	—	3.641,392	—	542:866\$660	\$139
Kerozene	14.317,980	16.533,285	5.582,727	7.724,548	1.230:338\$440	1.855:479\$220	\$220
Lã e crina	6.860,575	6.858,244	1.991,567	2.044,737	291:095\$820	365:854\$460	\$146
Lenha	32.296,710	28.859,780	1.773,466	1.855,553	259:382\$600	274:711\$540	\$146
Madeira	170.455,721	197.589,888	79.306,590	100.085,950	7.202:802\$830	9.943:643\$590	\$091
Material p/c do Governo Federal	5.332,452	—	1.839,585	—	392:303\$410	—	\$213
Matte	16.471,701	18.344,359	7.036,101	9.391,538	779:692\$590	1.034:696\$780	\$111
Milho	19.860,590	22.658,993	8.753,913	9.450,741	488:157\$590	611:723\$160	\$056
Oleo do paiz	—	5.753,161	—	984,450	—	160:254\$500	\$163
Pedras	20.668,082	22.412,972	1.205,953	2.425,928	124:886\$620	211:640\$760	\$104
Productos de matadouros	34.663,774	46.286,096	8.650,913	11.680,361	680:670\$420	1.168:844\$860	\$076
Sal	48.857,317	54.806,858	18.620,728	21.010,513	1.577:829\$500	1.917:725\$080	\$085
Tijolos e telhas	27.832,688	27.341,840	2.193,457	2.322,939	298:684\$800	330:906\$900	\$136
Trigo	6.941,023	6.377,366	2.468,377	2.226,835	1.022:279\$820	165:776\$840	\$063
Vinho nacional	28.592,314	32.105,747	8.986,293	9.710,650	1.048:925\$560	1.336:466\$280	\$117
Xarque	48.487,274	49.067,806	18.497,867	20.752,764	2.157:184\$380	2.712:398\$080	\$117

RESUMO DAS MERCADORIAS TRANSPORTADAS NO PERIODO DE 1920 - 1927

A N N O S	Toneladas	Toneladas kilometros	Receita em Rs.	Receita por tonelada km.
1920 .....	644.723,888	163.588,650	10.411.547\$800	\$064
1921 .....	660.949,955	159.517,723	20.337.801\$900	\$127
1922 .....	778.273,902	209.626,750	23.291.008\$550	\$111
1923 .....	802.425,191	220.349,012	22.570.581\$500	\$102
1924 .....	807.461,433	237.415,515	24.074.747\$000	\$101
1925 .....	873.005,330	279.177,573	30.945.509\$900	\$111
1926 .....	862.822,975	273.350,783	32.334.768\$720	\$118
1927 .....	921.192,229	315.814,431	41.417.356\$840	\$131

**VIÃO FERREA DO RIO GRANDE DO SUL  
COMBUSTIVEL CONSUMIDO NOS ANOS DE 1926 - 1927**

DISCRIMINAÇÃO	QUANTIDADE		DESPESA		CUSTO DA UNIDADE	
	1926	1927	1926	1927	1926	1927
Carvão briquete .....	20.533,100 t.	40.896,915 t.	2.093:977\$530	3.332:698\$290	101\$931	81\$887
Carvão Coke .....	246,190 "	348,912 "	32:990\$560	66:908\$700	134\$004	191\$763
Carvão forja .....	1.175,531 "	809,767 "	137:603\$090	60:385\$480	117\$056	74\$571
Carvão americano .....	—	810,987 "	—	69:772\$430	—	86\$033
Carvão Cardiff .....	—	2.076,234 "	—	152:022\$930	—	73\$220
Carvão nacional .....	128.495,098 "	132.785,600 "	6.101:168\$621	6.075:715\$440	47\$481	45\$755
Lenha .....	547.601,000 m <sup>3</sup>	748.472,000 m <sup>3</sup>	3.656:638\$050	6.214:286\$930	6\$677	8\$302
Nós de pinho .....	7.375,500 "	9.037,000 "	128:553\$200	156:894\$450	17\$429	17\$361
TOTAL.....	—	—	12.149:931\$051	16.128:584\$650	—	—

**TRAFEGO TELEGRAPHICO**

NATUREZA DOS TELEGRAMAS	ANOS			
	1926		1927	
	Telegrammas	Palavras	Telegrammas	Palavras
Em serviço particular .....	48.014	785.774	43.024	584.528
Em serviço do Estado .....	4.350	219.961	7.220	525.836
Em serviço federal .....	5.261	216.488	6.552	384.566
Em serviço da Vião Ferrea.....	916.299	23.743.304	1.227.532	28.956.482
TOTAL.....	973.924	24.966.527	1.284.358	30.560.412

**VIAÇÃO FERREA DO RIO GRANDE DO SUL**  
**Percurso das locomotivas 1920/1927**

ANNOS	N.º de loco- motivas	SERVIÇO DO TRAFEGO				Serviço da linha - trens de lastro	Total
		T R E N S					
		Passageiros	Mixtos	Carga	Trens di- versos		
1920 .....	150	1.831.683,6	250.131,8	2.144.012,1	1.344.025,5	180.693,9	5.750.546,9
1921 .....	171	1.694.053,9	249.496,9	2.333.211,5	1.728.855,1	293.242,8	6.298.561,2
1922 .....	197	1.809.610,4	278.693,4	2.719.980,8	2.307.044,6	440.181,0	7.555.510,2
1923 .....	199	1.997.480,3	303.054,9	2.861.797,1	2.663.836,4	424.097,0	8.250.265,7
1924 .....	193	1.935.294,4	334.875,2	2.971.682,5	2.851.475,8	392.845,4	8.486.273,3
1925 .....	231	1.981.087,7	337.019,1	3.237.246,2	3.204.391,5	336.654,4	9.096.398,9
1926 .....	230	2.201.736,0	253.185,0	2.971.600,3	3.224.294,0	331.719,7	8.982.535,0
1927 .....	238	1.189.927,3	326.724,0	2.911.506,3	3.586.496,4	390.565,7	9.113.219,7

**Carros existentes de 1920-1927**

A N N O S	Existencia	Restaurados durante o anno	Percentagem dos vehiculos re- parados sobre a existencia	Média da reparação mensal	Vehiculos em repar. on espe- rando repar. em 31 de Dezbr.	Percentagem dos vehiculos em reparação sobre a existencia	Vehiculos em trafego	Percentagem dos vehiculos em trafego sobre a existencia	Com baixa solicitada	Com baixa a solicitar	Baixa por termo de 7-11-1927
1920 .....	226	91	42,26	7,58	—	—	—	—	—	—	—
1921 .....	254	130	51,18	10,83	86	33,85	168	66,15	—	—	—
1922 .....	267	119	44,56	9,91	57	21,35	210	78,65	—	—	—
1923 .....	273	133	48,71	11,08	54	19,79	219	80,21	—	—	—
1924 .....	294	122	41,50	10,16	50	17,00	244	83,00	—	—	—
1925 .....	319	163	51,09	13,58	36	11,28	261	88,71	—	—	—
1926 .....	343	161	46,93	13,41	28	8,16	288	83,96	—	5	—
1927 .....	348	149	42,81	12,41	37	10,63	304	87,35	4	3	22

**Vagões existentes de 1920-1927**

1920 .....	2.305	576	24,98	48,00	—	—	—	—	—	—	—
1921 .....	2.131	949	44,53	79,08	275	12,90	1.856	87,10	—	—	—
1922 .....	2.401	892	37,15	74,33	180	7,50	2.221	92,50	—	—	—
1923 .....	2.411	884	36,66	73,7	228	13,10	2.183	90,54	—	—	—
1924 .....	2.565	1.036	40,38	86,33	227	8,84	2.338	91,15	—	—	—
1925 .....	2.803	1.482	52,87	120,5	129	4,60	2.589	92,36	85	—	—
1926 .....	3.216	1.098	34,14	91,5	185	5,75	2.767	86,03	85	—	—
1927 .....	3.177	1.314	41,35	109,5	118	3,71	2.844	89,51	215	—	84

VIAÇÃO FERREÁ DO RIO GRANDE DO SUL — DEMONSTRAÇÃO DA RECEITA E DESPEZA EM 1927

TITULOS		Numero de toneladas	Passageiro, kilometro e toneladas-kilometro	Receita	% do Total
RECEITA	Passageiros	1.814,74f	153.007,112	10.807.975\$880	17,00
	Bagagens	3.159,535	944,064	661.904\$710	1,04
	Encomendas	23.253,270	4.165,728	3.200.324\$690	5,04
	Animaes em trens de passageiros	920.051,933	315.433,792	41.272.440\$930	64,93
	Mercadorias	2.893,000	524,912	313.868\$240	0,49
	Animaes em trens de carga	14.457,900	5.107,281	829.654\$940	1,31
	Vehiculos	1.140,296	380,639	144.915\$910	0,23
	Telegrammas	—	—	129.986\$470	0,20
	Armazenagens	—	—	119.956\$860	0,19
	Rendas diversas	—	—	6.080.401\$250	9,57
	TOTAL	—	—	63.560.529\$880	100,00

DIVISÕES		Pessoal	Material	Total	%
DESPEZA	Administração Central	1.965.973\$8300	1.794.230\$340	3.760.203\$640	6,07
	Trafego	8.071.625\$670	1.220.593\$860	9.292.219\$530	15,01
	Locomoção	9.138.958\$800	20.211.008\$870	29.349.967\$670	47,40
	Via Permanente	10.717.019\$430	8.805.748\$870	19.522.768\$300	31,52
	TOTAL	29.893.577\$200	32.031.581\$940	61.925.159\$140	100,00

**VIAÇÃO FERREA DO ESTADO DO RIO GRANDE DO SUL**  
**MOVIMENTO FINANCEIRO DE 1898 A 1927**

ANNOS	Receita	Despeza	Saldo	DEFICIT	Coeffi- ciente
	Total	Total			
1898 ....	1.317:079\$440	1.136:855\$074	180:224\$366	—	86,3%
1899 ....	1.733:201\$845	1.562:882\$102	170:319\$743	—	90,2%
1900 ....	1.703:929\$020	1.725:323\$515	—	21:394\$495	101,2%
1901 ....	1.606:082\$969	1.455:068\$047	151:014\$922	—	90,6%
1902 ....	1.673:138\$161	1.374:005\$777	299:132\$384	—	82,1%
1903 ....	1.852:727\$000	1.556:426\$121	297:300\$879	—	83,9%
1904 ....	2.007:712\$730	1.598:385\$326	409:327\$404	—	79,6%
1905 ....	2.961:068\$820	2.126:534\$722	834:534\$098	—	71,8%
1906 ....	5.473:162\$200	4.193:934\$407	1.279:227\$793	—	76,6%
1907 ....	6.432:044\$738	5.142:343\$217	1.289:701\$521	—	79,9%
1908 ....	7.935:974\$371	5.641:104\$181	2.294:870\$190	—	71,1%
1909 ....	9.146:348\$509	5.592:416\$116	3.553:932\$393	—	61,1%
1910 ....	10.711:041\$160	7.231:321\$248	3.479:719\$912	—	67,5%
1911 ....	12.016:543\$950	8.541:190\$580	3.475:353\$370	—	71,1%
1912 ....	12.932:888\$456	8.019:749\$625	4.913:138\$831	—	62,0%
1913 ....	14.432:705\$220	9.603:542\$615	4.829:162\$605	—	66,5%
1914 ....	12.560:722\$545	9.246:349\$436	3.314:373\$169	—	73,6%
1915 ....	12.742:855\$159	10.034:842\$251	2.708:012\$908	—	78,7%
1916 ....	14.301:763\$890	12.629:217\$610	1.672:546\$280	—	88,3%
1917 ....	16.912:354\$138	14.708:135\$025	2.204:219\$113	—	87,0%
1918 ....	21.424:209\$303	18.751:091\$937	2.673:117\$366	—	87,6%
1919 ....	22.386:636\$661	22.758:577\$288	—	371:940\$627	101,6%
1920 ....	22.243:452\$396	23.760:417\$038	—	1.516:964\$642	106,82%
1921 ....	31.758:541\$990	30.230:737\$681	1.527:804\$309	—	95,19%
1922 ....	35.777:771\$020	34.836:213\$722	941:557\$298	—	-97,37%
1923 ....	35.596:644\$650	39.485:139\$410	—	3.888:494\$760	110,92%
1924 ....	42.819:258\$790	46.625:488\$110	—	3.806:229\$320	108,89%
1925 ....	53.124:937\$080	56.511:839\$520	—	3.396:902\$440	106,38%
1926 ....	51.612:356\$810	55.391:102\$530	—	3.778:745\$720	107,32%
1927 ....	63.560:529\$880	61.925:159\$140	1.635:370\$740	—	97,43%

Linhas telephonicas existentes no  
Estado, em 1927

**ESTATÍSTICA DOS**  
**Linhas telephonicas existentes no**

MUNICIPIOS	EMPRESAS	NATUREZA	LOCALIZAÇÃO DA SÉDE
Alegrete .....	C. <sup>a</sup> Telephonica Rio Grandense	S. Anonyma	Porto Alegre
Alfredo Chaves .....	C. <sup>a</sup> Telephonica Rio Grandense	S. Anonyma	Porto Alegre
Antonio Prado .....	C. <sup>a</sup> Telephonica Rio Grandense	S. Anonyma	Porto Alegre
Arroio Grande .....	C. <sup>a</sup> Telephonica Rio Grandense	S. Anonyma	Porto Alegre
Bagé .....	C. <sup>a</sup> Telephonica Rio Grandense	S. Anonyma	Porto Alegre
Bento Gonçalves .....	C. <sup>a</sup> Telephonica Rio Grandense	S. Anonyma	Porto Alegre
Bom Jesus .....	Linha Telephonica .....	Municipal	Bom Jesus
Caçapava .....	C. <sup>a</sup> Telephonica Rio Grandense	S. Anonyma	Porto Alegre
Cachoeira .....	C. <sup>a</sup> Telephonica Rio Grandense	S. Anonyma	Porto Alegre
Candelaria .....	C. <sup>a</sup> Telephonica Rio Grandense	S. Anonyma	Porto Alegre
Cangussú .....	C. <sup>a</sup> Telephonica Rio Grandense	S. Anonyma	Porto Alegre
Caxias .....	C. <sup>a</sup> Telephonica Rio Grandense	S. Anonyma	Porto Alegre
Cruz Alta .....	C. <sup>a</sup> Telephonica Rio Grandense	S. Anonyma	Porto Alegre
Dom Pedrito .....	C. <sup>a</sup> Telephonica Rio Grandense	S. Anonyma	Porto Alegre
Encantado .....	Rêde Telephonica Municipal..	Municipal	Encantado
Erechim .....	C. <sup>a</sup> Telephonica Rio Grandense	S. Anonyma	Porto Alegre
Estrella .....	C. <sup>a</sup> Telephonica Rio Grandense	S. Anonyma	Porto Alegre
Garibaldi .....	C. <sup>a</sup> Telephonica Rio Grandense	S. Anonyma	Porto Alegre
Gravatáhy .....	C. <sup>a</sup> Telephonica Rio Grandense	S. Anonyma	Porto Alegre
Guahyba .....	C. <sup>a</sup> Telephonica Rio Grandense	S. Anonyma	Porto Alegre
Guaporé .....	C. <sup>a</sup> Telephonica Rio Grandense	S. Anonyma	Porto Alegre
Guaporé .....	Rêde Telephonica Municipal..	Municipal	Guaporé
Ijuhy .....	C. <sup>a</sup> Telephonica Rio Grandense	S. Anonyma	Porto Alegre
Itaquy .....	C. <sup>a</sup> Telephonica Rio Grandense	S. Anonyma	Porto Alegre
Jaguarão .....	C. <sup>a</sup> Telephonica Rio Grandense	S. Anonyma	Porto Alegre
Jaguary .....	Brasil .....	Individual	Jaguary
Julio de Castilhos.....	C. <sup>a</sup> Telephonica Rio Grandense	S. Anonyma	Porto Alegre
Lageado .....	C. <sup>a</sup> Telephonica Rio Grandense	S. Anonyma	Porto Alegre
Lageado .....	Rêde Telephonica Municipal..	Municipal	Lageado
Lavras .....	Rêde Telephonica Municipal..	Municipal	Lavras
Livramento .....	C. <sup>a</sup> Telephonica Rio Grandense	S. Anonyma	Porto Alegre
Montenegro .....	C. <sup>a</sup> Telephonica Rio Grandense	S. Anonyma	Porto Alegre
Nova Trento .....	C. <sup>a</sup> Telephonica Rio Grandense	S. Anonyma	Porto Alegre
Novo Hamburgo .....	C. <sup>a</sup> Telephonica Rio Grandense	S. Anonyma	Porto Alegre
Passo Fundo .....	C. <sup>a</sup> Telephonica Rio Grandense	S. Anonyma	Porto Alegre
Pelotas .....	C. <sup>a</sup> Telephonica Rio Grandense	S. Anonyma	Porto Alegre
Pelotas .....	C. <sup>a</sup> Telephonica Melh. e Res...	S. Anonyma	Pelotas
Pinheiro Machado .....	C. <sup>a</sup> Telephonica Rio Grandense	S. Anonyma	Porto Alegre
Piratiny .....	C. <sup>a</sup> Telephonica Rio Grandense	S. Anonyma	Porto Alegre
Porto Alegre .....	C. <sup>a</sup> Telephonica Rio Grandense	S. Anonyma	Porto Alegre
Prata .....	C. <sup>a</sup> Telephonica Rio Grandense	S. Anonyma	Porto Alegre
Quarahy .....	C. <sup>a</sup> Telephonica Rio Grandense	S. Anonyma	Porto Alegre
Rio Grande .....	C. <sup>a</sup> Telephonica Rio Grandense	S. Anonyma	Porto Alegre
Rio Pardo .....	C. <sup>a</sup> Telephonica Rio Grandense	S. Anonyma	Porto Alegre



**MEIOS DE COMUNICAÇÃO**  
Estado, por municípios em 1927

CAPITAL	VALOR DAS ASSIGNATURAS		MUNICIPIOS ABRANGIDOS	DISTRICTOS ABRANGIDOS EM CADA MUNICIPIO
	Maximo	Minimo		
—	60\$	7\$500	—	—
—	35\$	15\$000	Bento Gonçalves, Garibaldi e Guaporé .....	Monte Veneto, Sylvio Terro, Bella Vista.
—	10\$	10\$000	Nova Trento .....	Gallopólis, Anna Réch, São Marcos.
—	8\$	8\$000	Jaguarão .....	—
—	60\$	60\$000	Pinheiro Machado .....	P. Altas, B. Vista, S. Sebastião.
—	25\$	10\$000	Garibaldi, Prata, A. Chaves..	1.º, 2.º, 3.º, 4.º e 5.º.
6.910\$	12\$	10\$000	Vaccaria .....	2 de Vaccaria e 3 Bom Jesus
—	30\$	15\$000	São Sepé .....	Restinga Secca, São Miguel, Agúdo.
—	18\$	12\$000	Santa Cruz, Rio Pardo.....	Mont'Alverne, Senimbú.
—	8\$	8\$000	Pelotas .....	Capão do Leão, Monte Bonito.
—	30\$	14\$000	Nova Trento, Antonio Prado..	Nova Vicenza, Nova Milano, S. Marcos.
—	18\$	14\$000	Ijuhy, Julio de Castilhos....	Neu Württemberg, S. Ozorio, Encruzilhada.
—	45\$	15\$000	Bagé .....	Primeiro, Segundo, Sexto.
53.661\$	12\$	10\$000	Lageado, Estrella, Guaporé..	Arroio do Meio, Rocca Salles, Corio, Mussum.
—	10\$	10\$000	Passo Fundo, Soledade.....	Carasinho, Tapera, Não me toque.
—	—	—	—	—
—	20\$	10\$000	Bento Gonçalves, Prata e Guaporé .....	Carlos Barbosa, Floriano.
—	30\$	10\$000	Porto Alegre .....	Canôas, Itapoan.
—	60\$	18\$000	Porto Alegre .....	Barra do Ribeiro.
—	—	—	Prata .....	Vista Alegre.
—	15\$	10\$000	Estrella, Encantado, Lageado, Taquary .....	Districtos de Guaporé
—	15\$	14\$000	Cruz Alta, Julio de Castilhos	Cadeado, Tupaceretan, Encruzilhada.
—	50\$	7\$500	Alegrete .....	Primeiro e Terceiro.
—	18\$	14\$000	Arroio Grande .....	—
50.000\$	15\$	15\$000	S. Vicente, S. Pedro, Santa Maria, Santiago .....	S. Pedro, S. Vicente e Santiago
—	14\$	14\$000	Cruz Alta .....	Tuparectan.
—	—	—	—	—
99.986\$	15\$	12\$000	Estrella, V. Ayres, Encantado	Districtos do Lageado.
59.370\$	11\$	11\$000	Bagé .....	Lavras e 3.º de Bagé.
—	100\$	10\$000	Rosario .....	Caty, Sarandy.
—	30\$	15\$000	Sebastião .....	Maratá, Esperança e Cafundó.
—	10\$	10\$000	Antonio Prado, Caxias .....	Nova Vicenza, Nova Milano, S. Marcos, Anna Réch.
—	40\$	16\$000	—	—
—	35\$	10\$000	Erechim, Soledade .....	Carasinho, Não me toque, Tapua, Pulador.
—	60\$	5\$000	Cangussú .....	Capão do Leão, Monte Bonito, Piratiny.
2.750.000\$	40\$	18\$000	São Lourenço .....	Em Pelotas, 1.º ao 7.º.
—	10\$	10\$000	Bagé .....	P. Altas, B. Vista, S. Sebastião
—	10\$	10\$000	Pelotas, Cangussú .....	Capão do Leão, Monte Bonito.
10.504.000\$	65\$	25\$000	São Jeronymo, Camaquam....	Gravatáhy, Viamão, Canôas.
—	25\$	10\$000	Guaporé, Alfredo Chaves....	Sylvio Terro, Nova Bossano, Vista Alegre.
—	60\$	20\$000	Rosário .....	Caty.
—	100\$	5\$000	—	Quinta, Povo Novo.
—	12\$	12\$000	Santa Cruz, Candelaria.....	Ferraz, Sinimbú, Villa Thereza

MUNICIPIOS	EMPRESAS	NATUREZA	LOCALIZAÇÃO DA SÉDE
Rosario .....	C. <sup>a</sup> Telephonica Rio Grandense	S. Anonyma	Porto Alegre
Santa Cruz .....	C. <sup>a</sup> Telephonica Rio Grandense	S. Anonyma	Porto Alegre
Santa Maria .....	C. <sup>a</sup> Telephonica Rio Grandense	S. Anonyma	Porto Alegre
Santa Maria .....	C. <sup>a</sup> S. Mariense L. E.....	S. Anonyma	Santa Maria
Santa Victoria .....	Pedro Venturini .....	Individual	Santa Victoria
Santiago do Boqueirão.....	Brasil .....	Individual	Santiago
Santo Amaro .....	C. <sup>a</sup> Telephonica Rio Grandense	S. Anonyma	Porto Alegre
Santo Antonio .....	C. <sup>a</sup> Telephonica Rio Grandense	S. Anonyma	Porto Alegre
São Borja .....	C. <sup>a</sup> Telephonica Rio Grandense	S. Anonyma	Porto Alegre
São Francisco de Assis .....	Telephonica Commercial .....	Collectivo	S. F. de Assis
São Francisco de Paula.....	C. <sup>a</sup> Telephonica Rio Grandense	S. Anonyma	Porto Alegre
São Gabriel .....	C. <sup>a</sup> Telephonica Rio Grandense	S. Anonyma	Porto Alegre
São Jeronymo .....	C. <sup>a</sup> Telephonica Rio Grandense	S. Anonyma	Porto Alegre
São João de Camaquam.....	C. <sup>a</sup> Telephonica Rio Grandense	S. Anonyma	Porto Alegre
São José do Norte.....	Rêde Municipal .....	Municipal	S. J. do Norte
São José do Norte.....	C. <sup>a</sup> Telephonica Rio Grandense	S. Anonyma	Porto Alegre
São Leopoldo .....	C. <sup>a</sup> Telephonica Rio Grandense	S. Anonyma	Porto Alegre
São Lourenço .....	C. <sup>a</sup> Telephonica Rio Grandense	S. Anonyma	Porto Alegre
São Sebastião do Cahy.....	C. <sup>a</sup> Telephonica Rio Grandense	S. Anonyma	Porto Alegre
São Sepé .....	C. <sup>a</sup> Telephonica Rio Grandense	S. Anonyma	Porto Alegre
São Vicente .....	Tel. Brasil .....	Individual	São Pedro
Soledade .....	C. <sup>a</sup> Telephonica Rio Grandense	S. Anonyma	Porto Alegre
Taquara .....	C. <sup>a</sup> Telephonica Rio Grandense	S. Anonyma	Porto Alegre
Taquary .....	Tel. Municipal .....	Municipal	Taquary
Triumpho .....	C. <sup>a</sup> Telephonica Rio Grandense	S. Anonyma	Porto Alegre
Uruguayana .....	C. <sup>a</sup> Telephonica Rio Grandense	S. Anonyma	Porto Alegre
Venancio Ayres .....	C. <sup>a</sup> Telephonica Rio Grandense	S. Anonyma	Porto Alegre
Viamão .....	C. <sup>a</sup> Telephonica Rio Grandense	S. Anonyma	Porto Alegre
TOTAL.....			

CAPITAL	VALOR DAS ASSIGNATURAS		MUNICIPIOS ABRANGIDOS	DISTRICTOS ABRANGIDOS EM CADA MUNICIPIO
	Maximo	Minimo		
—	30\$	10\$000	Livramento .....	Sarandy.
—	50\$	9\$000	Rio Pardo, Candelaria .....	Ferraz, Sinimbú, Villa Thereza
—	15\$	15\$000	—	—
122:200\$	15\$	10\$000	São Pedro .....	Santa Maria e São Pedro.
100:000\$	40\$	20\$000	—	1.º, 2.º, 3.º e 4.º districtos
50:000\$	15\$	15\$000	Jaguary, S. Vicente e S. Pedro	Santiago 1.º e 5.º, S. Vicente, S. Pedro 1.º, Estação Matta, Villa Clara.
—	10\$	10\$000	—	—
—	15\$	15\$000	S. Franc.º de Paula, Taquara	Gramado, Igrejinha.
—	40\$	12\$000	—	—
25:000\$	25\$	15\$000	São Vicente, Alegrete.....	S. Francisco. S. Vicente, Alegrete.
—	20\$	10\$000	Antonio, Taquara .....	Rolante, Pinhal, Rio de Ilha
—	60\$	15\$000	Bagé .....	—
—	100\$	15\$000	Taquary, Triumpho e Santo Amaro .....	Margem e Santo Amaro.
—	30\$	18\$000	—	—
6:000\$	—	—	Rio Grande .....	1.º districto.
—	—	—	—	—
—	35\$	16\$000	Novo Hamburgo .....	Dois Irmãos, B. Vista, Sapucaya
—	30\$	8\$000	Camaquam .....	Boqueirão, Boa Vista.
—	75\$	15\$000	Montenegro .....	Feliz, Kronenthal.
—	15\$	15\$000	Cachoeira .....	Agúdo, D. Francisca e Tres Vendas.
—	20\$	—	Jaguary, Santiago, S. Pedro..	Villa Gloria, Umbri e Ernesto Alves.
—	10\$	—	Erechim .....	—
—	22\$	15\$000	Santo Antonio, S. Franc.º de Paula .....	Parobé, Mundo Novo, Gramado, Igrejinha.
32:000\$	30\$	10\$000	Venancio Ayres, Estrella, Lageado, Triumpho, S. Jeronymo e Santo Amaro.....	Taquary e Bom Retiro.
—	15\$	8\$000	Jaguary, Venancio Ayres e S. Jeronymo .....	Mariante, Lageado, Estrella.
—	60\$	10\$000	—	—
—	10\$	10\$000	Taquary e S. Jeronymo.....	Mariante, Lageado, Estrella.
—	35\$	15\$000	Porto Alegre .....	Canôas e Itapoan.
13.859:127\$				

ESTATÍSTICA DOS MEIOS DE COMUNICAÇÃO

LINHAS TELEFONICAS EXISTENTES NO ESTADO, POR MUNICIPIOS EM 1927

MUNICIPIOS	NOME DA EMPRESA	EXTENSÃO DAS LINHAS EM KMS.			N.º DE APPARELHOS				N.º de Centros	PESSOAL EMPREGADO		
		Propriedade da empresa	Propriedade de particulares	TOTAL	A serviço da empresa	A serviço de particulares	TOTAL	Na direção e admnis- tração		Subal- ternos	TOTAL	
Alegrete	Cia. T. R. Grandense.....	98	—	98	3	177	180	1	1	18	19	
Alfredo Chaves	Cia. T. R. Grandense.....	36	—	36	16	18	34	4	1	6	7	
Antonio Prado	Cia. T. R. Grandense.....	14	—	14	3	26	29	1	—	6	6	
Arroio Grande	Cia. T. R. Grandense.....	16	—	16	2	23	25	2	—	6	6	
Bagé	Cia. T. R. Grandense.....	152	—	152	7	518	525	2	1	28	29	
Benito Gonçalves	Cia. T. R. Grandense.....	40	—	40	18	46	64	8	1	12	13	
Bom Jesus	Linha Telephonica.....	47	—	47	3	—	3	1	1	—	1	
Caçapava	Cia. T. R. Grandense.....	48	—	48	5	1	6	1	1	3	4	
Cachoeira	Cia. T. R. Grandense.....	220	—	220	26	188	214	7	1	19	20	
Candelaria	Cia. T. R. Grandense.....	—	—	—	3	28	31	1	—	3	3	
Cangussú	Cia. T. R. Grandense.....	130	—	130	1	23	24	1	—	4	4	
Caxias	Cia. T. R. Grandense.....	228	—	228	32	300	332	8	1	17	18	
Cruz Alta	Cia. T. R. Grandense.....	157	—	157	11	256	267	3	1	18	19	
D. Pedrito	Cia. T. R. Grandense.....	60	—	60	3	42	45	1	1	8	9	
Encantado	Rede Municipal.....	277,200	—	277,200	10	52	62	11	3	8	11	
Erechim	Cia. T. R. Grandense.....	54	—	54	15	6	21	3	—	10	10	
Estrella	Cia. T. R. Grandense.....	9	—	9	4	1	5	1	1	2	2	
Garibaldi	Cia. T. R. Grandense.....	16	—	16	6	28	34	34	3	5	8	
Gravatáhy	Cia. T. R. Grandense.....	25	—	25	4	10	14	2	4	2	6	
Guahyba	Cia. T. R. Grandense.....	60	—	60	—	17	17	2	1	4	5	
Guaporé	Cia. T. R. Grandense.....	—	—	—	2	1	3	1	1	2	2	
Guaporé	Rede T. Municipal.....	395,5	—	395,5	15	97	112	6	7	4	11	
Ijuhy	Cia. T. R. Grandense.....	65	—	65	7	65	72	1	—	9	9	
Itaquy	Cia. T. R. Grandense.....	60	—	60	—	70	70	2	1	7	8	
Jaguarião	Cia. T. R. Grandense.....	140	—	140	4	203	207	1	1	9	10	
Jaguary	Brasil.....	148	—	148	25	—	25	8	1	8	9	
Julio de Castilhos	Cia. T. R. Grandense.....	63	—	63	9	19	28	3	—	9	9	
Lageado	Cia. T. R. Grandense.....	—	—	—	2	1	3	1	1	2	2	
Lagado	Rede T. Municipal.....	1.500	—	1.500	26	216	242	13	18	8	26	
Lavras	Rede T. Municipal.....	197,680	202,444	400,124	55	50	105	5	4	3	7	

Montenegro	Cia. T. R. Grandense...	225	—	27	377	404	2	1	23	24
Nova Trento	Cia. T. R. Grandense...	60	—	9	61	70	6	1	14	15
Novo Hamburgo	Cia. T. R. Grandense...	26	—	60	11	17	1	1	3	3
Passo Fundo	Cia. T. R. Grandense...	59	—	8	101	109	1	—	3	3
Pelotas	Cia. T. R. Grandense...	186	—	44	175	219	11	—	13	14
Pelotas	Cia. T. R. Grandense...	325	—	32	336	368	5	3	39	42
Pelotas	Cia. T. Melh. e Res. ....	3.724	—	5	2.549	2.554	9	6	92	98
Pinhelro Machado	Cia. T. R. Grandense...	36	—	—	51	52	3	—	4	4
Piratiny	Cia. T. R. Grandense...	26	—	1	18	19	1	—	3	3
Porto Alegre	Cia. T. R. Grandense...	3.200	—	103	2.983	3.086	5	—	—	—
Prata	Cia. T. R. Grandense...	—	—	5	6	11	3	—	3	3
Quarahy	Cia. T. R. Grandense...	41	—	—	82	82	2	1	5	6
Rio Grande	Cia. T. R. Grandense...	420	—	18	759	777	6	1	48	49
Rio Pardo	Cia. T. R. Grandense...	64	—	3	10	13	1	—	4	4
Rosario	Cia. T. R. Grandense...	90	—	5	67	72	1	1	6	7
Santa Cruz	Cia. T. R. Grandense...	55	—	8	155	163	5	1	13	14
Santa Maria	Cia. T. R. Grandense...	178	—	5	2	7	2	1	9	10
Santa Maria	Cia. S. Mariense L. E. ...	448	—	3	432	435	4	15	13	28
Santa Victoria	Pedro Venturini. ....	389	—	4	120	124	4	1	6	7
S. do Boqueirão	Brasil	180	—	26	—	26	8	1	8	9
Santo Amaro	Cia. T. R. Grandense...	16	—	2	3	5	2	—	4	4
Santo Antonio	Cia. T. R. Grandense...	11	—	2	2	6	2	2	2	2
S. Borja	Cia. T. R. Grandense...	50	—	10	105	115	3	1	9	10
S. Francisco de Assis	Tel. Commercial. ....	50	232	—	—	80	1	4	—	4
S. Francisco de Paula	Cia. T. R. Grandense...	16	—	2	16	18	1	—	1	1
S. Gabriel	Cia. T. R. Grandense...	103	—	6	118	124	1	1	17	18
S. Jeronymo	Cia. T. R. Grandense...	79	—	2	35	37	1	—	6	6
S. João de Camaquã	Cia. T. R. Grandense...	26	—	3	—	3	1	—	5	5
S. José do Norte	Rede T. Municipal. ....	10	14	5	2	7	1	—	1	1
S. Leopoldo	Cia. T. R. Grandense...	122	—	28	295	323	10	1	19	20
S. Lourenço	Cia. T. R. Grandense...	65	—	14	85	99	3	—	11	11
S. Sebastião do Cabu	Cia. T. R. Grandense...	180	—	7	47	51	4	—	8	8
S. Sepé	Cia. T. R. Grandense...	136	—	5	1	6	2	—	4	4
S. Vicente	Tel. Brasil	—	—	28	—	28	4	4	1	5
Soledade	Cia. T. R. Grandense...	—	—	2	1	3	1	—	2	2
Taquara	Cia. T. R. Grandense...	85	—	12	165	177	9	1	15	16
Taquary	Tel. Municipal. ....	196	178	24	89	113	10	4	24	28
Triunpho	Cia. T. R. Grandense...	15	—	2	3	5	2	—	5	5
Uruguayana	Cia. T. R. Grandense...	180	—	—	234	234	1	1	15	16
Venancio Ayres	Cia. T. R. Grandense...	40	—	4	11	15	2	—	4	4
Viamão	Cia. T. R. Grandense...	25	—	4	8	12	2	—	2	2
TOTAL	.....	15.433,380	626,444	868	12,003	12,871	282	104	701	808
		16,059,824								

ESTATÍSTICA DO SERVIÇO TRANSMITIDO E RECEBIDO PELAS ESTAÇÕES  
DO 1.º DISTRITO TELEGRÁFICO, COM SÉDE EM PORTO ALEGRE, ANNO DE 1927

ESTAÇÕES	TRANSMITIDOS		RECEBIDOS	
	Telegrammas	Palavras	Telegrammas	Palavras
Alegrete .....	19.218	412.147	16.313	321.719
Caçapava .....	8.207	172.536	4.004	61.841
Cachoeira .....	42.907	1.219.703	11.009	650.814
Candelaria .....	249	5.270	420	3.076
Conceição do Arroio.....	4.296	85.377	3.927	78.499
Encantado .....	1.406	34.088	2.729	53.012
Estrella .....	3.518	62.620	5.960	36.435
Itaquy .....	7.610	148.757	11.886	153.827
Lageado .....	5.812	115.826	2.299	43.069
Margem do Taquary.....	975	21.434	976	30.418
Novo Hamburgo .....	2.424	31.676	2.750	29.428
Passo de S. Borja.....	692	18.786	768	18.676
Pedras Brancas .....	496	7.847	571	7.228
Porto Alegre .....	1.869.950	23.150.933	397.245	8.689.555
Quarahy .....	8.723	193.253	8.241	325.302
Rio Pardo .....	11.182	208.689	3.509	68.475
Rosario .....	5.827	92.361	4.685	78.332
Santa Cruz .....	2.865	50.579	3.396	61.344
Santo Amaro .....	1.196	25.347	1.013	26.563
S. Antonio da Patrulha....	1.717	45.362	1.866	32.923
São Borja .....	19.311	213.667	4.985	90.832
S. Francisco de Paula....	2.348	60.678	1.633	28.640
São Gabriel .....	25.792	486.389	14.298	314.370
S. João (Urb.).....	5.910	111.831	28.547	278.879
S. João de Montenegro....	3.088	65.995	1.998	39.305
S. Leopoldo .....	36.891	642.312	7.323	221.490
S. Sebastião do Cahy.....	1.228	29.760	1.900	42.736
S. Sepé .....	1.437	36.603	1.501	26.329
Taquara .....	12.079	215.363	1.687	22.397
Taquary .....	896	24.569	1.378	26.068
Torres .....	5.288	77.337	2.346	37.575
Triumpho .....	26.240	571.713	1.515	30.047
Uruguayana .....	73.501	1.105.744	35.600	570.470
Varzea (Urb.) .....	5.900	89.189	25.381	391.830
Venancio Ayres .....	844	17.807	908	22.900
Viamão .....	582	13.367	721	16.473
<b>TOTAL.....</b>	<b>2.220.413</b>	<b>29.865.015</b>	<b>565.984</b>	<b>12.930.777</b>

**ESTATÍSTICA DO SERVIÇO TRANSMITTIDO E RECEBIDO PELAS ESTAÇÕES  
DO 2.º DISTRITO TELEGRAPHICO, COM SÉDE EM PELOTAS, EM 1927**

ESTAÇÕES	TRANSMITTIDOS		RECEBIDOS	
	Telegrammas	Palavras	Telegrammas	Palavras
Arroio Grande .....	2.147	45.068	1.879	25.710
Bagé .....	35.189	793.997	37.242	789.490
Barra do Ribeiro.....	476	12.003	398	4.759
Cangussú .....	1.167	31.333	1.243	28.754
Dores de Camaquam.....	5.473	106.267	1.654	49.101
D. Pedrito .....	6.242	146.060	10.593	260.502
Encruzilhada .....	4.518	79.276	4.233	61.361
Herval .....	2.695	41.302	3.074	22.998
Jaguarão .....	10.032	187.204	9.068	15.411
Juncção .....	9.086	284.238	6.676	89.747
Lavras .....	5.032	104.193	4.952	89.474
Livramento .....	25.928	523.073	24.494	260.299
Pelotas .....	280.517	4.713.748	126.740	2.603.488
Pinheiro Machado .....	2.739	40.647	2.734	45.452
Piratiny .....	1.511	35.053	1.042	20.994
Rio Grande .....	290.782	4.484.657	45.204	896.999
São João de Camaquam....	2.951	60.551	2.477	44.312
São Feliciano .....	745	12.533	764	10.995
Santa Victoria .....	11.759	180.833	10.711	161.854
São Lourenço .....	1.310	29.994	1.372	21.945
Tahim .....	458	8.240	338	3.355
Tapes .....	1.892	37.438	1.662	27.838
<b>TOTAL.....</b>	<b>702.649</b>	<b>11.957.708</b>	<b>298.550</b>	<b>5.534.829</b>

ESTATÍSTICA DO SERVIÇO TRANSMITIDO E RECEBIDO PELAS ESTAÇÕES DO 3.º DISTRICTO TELEGRAPHICO, COM SÉDE EM SANTA MARIA, ANNO DE 1927

ESTAÇÕES	TRANSMITIDOS		RECEBIDOS	
	Telegrammas	Palavras	Telegrammas	Palavras
Alfredo Chaves .....	60.363	1.449.070	2.882	59.174
Antonio Prado .....	1.910	43.015	1.141	36.159
Bento Gonçalves .....	12.118	209.446	4.297	60.746
Carlos Barbosa .....	847	19.451	301	2.772
Carasinho .....	4.301	69.579	7.122	117.446
Caxias .....	10.241	158.501	14.002	278.278
Cruz Alta .....	96.915	2.081.655	1.727	24.752
Comandahy .....	1.976	38.948	11.255	240.198
Garibaldi .....	3.720	85.567	3.102	40.112
Guaporé .....	6.164	133.140	3.974	63.037
Ijuhy .....	3.363	61.618	4.022	54.413
Jaguary .....	19.172	465.431	4.444	80.897
Julio de Castilhos.....	2.000	32.894	2.044	32.800
Lagôa Vermelha .....	4.580	112.589	3.548	74.134
Nonohay.....	3.989	45.517	1.281	13.427
Palmeira .....	9.866	214.121	5.569	101.989
Passo Fundo .....	61.981	758.149	14.910	434.336
Prata .....	1.253	29.465	704	22.696
Santa Barbara .....	2.098	28.750	1.383	15.129
Santa Maria .....	356.470	5.431.755	35.910	874.185
Santo Angelo .....	22.048	674.471	13.307	188.064
Santiago do Boqueirão....	7.555	183.146	6.819	150.688
Silveira Martins .....	1.069	16.316	818	18.472
S. Francisco de Assis.....	3.415	61.282	2.654	37.954
S. Luiz .....	4.713	120.866	4.350	80.388
S. Pedro .....	4.433	62.883	3.727	67.164
S. Vicente .....	2.098	45.465	1.330	35.349
Soledade .....	4.286	67.889	3.214	69.814
Vaccaria .....	7.051	113.497	6.986	86.846
Tupaceretan .....	3.197	63.292	2.876	39.899
<b>TOTAL.....</b>	<b>723.192</b>	<b>12.877.768</b>	<b>169.699</b>	<b>3.401.418</b>



ESTATÍSTICA DA RECEITA E DESPEZA

das estações do 1.º districto telegraphico, com séde em Porto Alegre  
Anno de 1927

ESTAÇÕES	RECEITA	DESPEZA
Alegrete . . . . .	28:493\$700	30:837\$518
Caçapava . . . . .	13:871\$017	12:265\$791
Cachoeira . . . . .	28:629\$565	40:744\$126
Caminho Novo (urbana) . . . . .	95:753\$822	39:537\$769
Candária . . . . .	2:641\$800	6:324\$996
Conceição do Arroio . . . . .	8:213\$190	12:257\$500
Encantado . . . . .	4:378\$597	4:155\$750
Estrella . . . . .	12:736\$832	6:942\$250
Itaquy . . . . .	17:031\$920	15:284\$620
Lageado . . . . .	7:349\$738	9:160\$000
Margem de Taquary . . . . .	1:407\$388	5:132\$250
Moinhos de Vento (urbana) . . . . .	170\$481	1:931\$200
Novo Hamburgo . . . . .	11:780\$212	10:022\$296
Passo de São Borja . . . . .	889\$710	11:879\$850
Pedras Brancas . . . . .	2:012\$764	6:639\$996
Porto Alegre . . . . .	1.088:230\$395	—
Quarahy . . . . .	18:668\$125	9:507\$996
Rio Pardo . . . . .	5:500\$018	9:632\$996
Rosario . . . . .	15:032\$043	13:281\$000
Santa Cruz . . . . .	12:366\$860	12:061\$550
Santo Amaro . . . . .	1:128\$494	6:639\$996
Santo Antonio da Patrulha . . . . .	3:125\$825	4:079\$746
São Borja . . . . .	17:020\$390	11:084\$041
São Francisco de Paula . . . . .	4:801\$398	6:477\$582
São Gabriel . . . . .	27:539\$844	39:316\$300
São João (urbana) . . . . .	5:753\$712	21:792\$900
São João de Montenegro . . . . .	4:319\$125	7:573\$696
São Leopoldo . . . . .	11:705\$561	21:373\$163
São Sebastião do Cahy . . . . .	1:657\$550	6:800\$996
São Sepé . . . . .	3:713\$900	8:040\$000
Taquara . . . . .	10:555\$691	12:232\$696
Taquary . . . . .	1:352\$500	4:032\$750
Torres . . . . .	7:513\$529	12:903\$500
Triumpho . . . . .	1:820\$155	15:390\$150
Uruguayana . . . . .	67:729\$390	77:782\$054
Varzea (urbana) . . . . .	10:679\$797	28:155\$850
Venancio Ayres . . . . .	1:569\$700	9:883\$182
Viamão . . . . .	1:498\$530	7:880\$000
1.ª Secção . . . . .	498\$871	69:809\$732
2.ª Secção . . . . .	648\$911	31:433\$280
3.ª Secção . . . . .	600\$607	29:877\$326
4.ª Secção . . . . .	134\$370	33:072\$446
5.ª Secção . . . . .	460\$935	35:974\$796
6.ª Secção . . . . .	321\$907	25:994\$324
7.ª Secção . . . . .	231\$782	32:778\$700
Thesouraria do Districto . . . . .	25:360\$130	955:328\$256
SOMMA . . . . .	1.586:720\$831	1.773:307\$416

OBSERVAÇÕES: A despesa da estação de Porto Alegre é paga pela Thezouraria do Districto.

A estação dos Moinhos de Vento foi inaugurada em 1.º de Dezembro de 1927.

## ESTATISTICA DA RECEITA E DESPEZA

das estações do 2.º districto telegraphico, com séde em Pelotas  
Anno de 1927

ESTAÇÕES	RECEITA	DESPEZA
Arroio Grande .....	6:709\$650	10:929\$200
Bagé .....	156:438\$605	70:568\$121
Barra do Ribeiro .....	1:277\$900	6:879\$996
Cangussú .....	3:050\$250	10:320\$000
Dôres de Camaquam .....	3:316\$590	5:642\$250
D. Pedrito .....	19:118\$060	13:637\$541
Encruzilhada .....	12:967\$409	8:794\$000
Herval .....	8:747\$640	3:160\$350
Jaguarão .....	37:084\$690	36:318\$016
Juncção .....	—	50:048\$533
Lavras .....	13:845\$925	7:871\$450
Livramento .....	73:662\$513	33:533\$489
Pelotas, inclusive Escriptorio Districto .....	502:465\$915	291:305\$297
Rio Grande .....	135:443\$109	136:477\$127
São João de Camaquam .....	8:095\$805	16:564\$410
São Lourenço .....	4:491\$380	7:710\$000
São Feliciano .....	2:214\$300	5:522\$250
Santa Victoria .....	36:377\$590	13:659\$997
Tapes .....	6:569\$400	5:021\$200
Tahim, incluída em Santa Victoria.....	—	—
Piratiny .....	3:356\$863	6:006\$295
Pinheiro Machado .....	5:369\$550	10:904\$622
Primeira secção .....	—	28:450\$700
Segunda secção .....	—	29:014\$250
Terceira secção .....	—	21:883\$542
Quarta secção .....	—	31:546\$942
Quinta secção .....	—	28:134\$214
Sexta secção .....	—	21:076\$349
Setima secção .....	—	24:124\$447
SOMMA.....	1.040:603\$144	935:104\$588

## ESTATISTICA DA RECEITA E DESPEZA

das estações do 3.º districto telegraphico, com séde em Santa Maria  
Anno de 1927

ESTAÇÕES	RECEITA	DESPEZA
Alfredo Chaves .....	5:983\$370	28:990\$966
Antonio Prado .....	3:626\$500	6:110\$996
Alto Uruguay .....	—	60\$000
Bento Gonçalves .....	11:019\$234	20:075\$775
Carlos Barbosa .....	910\$887	5:047\$300
Campo Novo .....	—	420\$000
Carasinho .....	16:626\$270	9:370\$156
Cruz Alta .....	25:869\$307	39:616\$541
Caxias .....	36:365\$150	13:744\$700
Comandahy .....	4:279\$154	5:559\$255
Garibaldi .....	4:541\$770	8:884\$296
Guaporé .....	12:464\$010	7:085\$907
Ijuhy .....	8:847\$760	6:812\$608
Jaguary .....	11:438\$330	8:599\$105
Julio de Castilhos .....	5:971\$040	5:839\$255
Lagôa Vermelha .....	9:437\$660	9:737\$813
Nonohay .....	3:524\$550	5:926\$850
Palmeira .....	21:819\$815	10:122\$896
Passo Fundo .....	42:748\$992	25:108\$760
Prata .....	2:889\$575	5:084\$755
Carlos Barbosa .....	3:386\$395	3:719\$430
São Francisco .....	9:976\$200	5:177\$350
Santo Angelo .....	34:285\$935	13:377\$746
Santiago do Boqueirão .....	19:456\$717	11:060\$546
Silveira Martins .....	2:257\$430	3:081\$072
São Luiz .....	12:115\$460	13:287\$710
São Pedro .....	12:354\$861	8:141\$854
São Vicente .....	3:781\$350	5:952\$605
Soledade .....	10:638\$735	7:063\$855
Tupaceretan .....	12:315\$040	9:615\$050
Vaccaria .....	15:502\$050	9:135\$255
São Nicolau .....	—	60\$000
Santa Maria .....	59:202\$601	468:615\$647
SOMMA.....	423:636\$148	780:486\$054

Estatística do Serviço TRANSMITIDO pelos Districtos Telegraphicos do Estado, em 1927

DISCRIMINAÇÃO	D I S T R I C T O S						E S T A D O	
	1.º (Séde: P. Alegre)		2.º (Séde: Pelotas)		3.º (Séde: S. Maria)			
	Telegram. <sup>as</sup>	Palavras	Telegram. <sup>as</sup>	Palavras	Telegram. <sup>as</sup>	Palavras	Telegram. <sup>as</sup>	Palavras
<b>Serviço interior:</b>								
Particulares .....	196.460	2.642.330	157.960	2.110.760	85.803	1.174.181	440.223	5.927.271
Officiaes .....	45.066	1.636.568	27.254	830.387	14.664	582.745	86.984	3.049.700
Estadaoes .....	2.295	68.752	1.608	48.982	1.642	57.882	5.545	175.616
Imprensa .....	20.829	2.213.086	5.158	683.147	6.355	614.867	32.342	3.511.100
Trafego mutuo .....	55.782	654.728	4.912	64.031	4.891	62.952	65.585	781.711
Meteorologicos .....	—	—	8.248	159.489	10.950	236.500	19.198	395.989
Intermediarios .....	1.611.605	15.991.039	462.653	7.367.528	557.459	9.430.600	2.631.717	32.789.167
Avisos de serviço .....	161.854	3.932.329	28.056	608.932	40.333	701.747	230.243	5.243.008
<b>Serviço exterior:</b>								
Particulares .....	125.932	2.662.280	6.333	73.581	1.085	16.097	133.350	2.751.958
Officiaes .....	537	63.042	190	6.167	5	150	732	69.359
Radios: .....	53	861	277	4.704	5	47	335	5.612
TOTAL.....	2.220.413	29.865.015	702.649	11.957.708	723.192	12.877.768	3.646.254	54.700.491
<b>R E S U M O G E R A L</b>								
Serviço Interior .....	2.093.891	27.138.832	695.849	11.873.256	722.097	12.861.474	3.511.837	51.873.562
Serviço Exterior .....	126.469	2.725.322	6.523	79.748	1.090	16.247	134.082	2.821.317
Radios .....	53	861	277	4.704	5	47	335	5.612
TOTAL.....	2.220.413	29.865.015	702.649	11.957.708	723.192	12.877.768	3.646.254	54.700.491

**Estatística do Serviço RECEBIDO pelos Districtos Telegraphicos do Estado, em 1927**

DISCRIMINAÇÃO	DISTRICTOS						ESTADO	
	1.º (Séde: P. Alegre)		2.º (Séde: Pelotas)		3.º (Séde: S. Maria)			
	Telegram. <sup>as</sup>	Palavras	Telegram. <sup>as</sup>	Palavras	Telegram. <sup>as</sup>	Palavras	Telegram. <sup>as</sup>	Palavras
<b>Serviço interior:</b>								
De qualquer natureza .....	402.149	10.573.285	266.037	5.001.603	136.840	2.686.725	805.026	18.261.613
Avisos de serviço .....	118.393	1.110.665	25.165	459.660	31.890	701.769	175.448	2.272.094
<b>Serviço exterior:</b>								
De qualquer natureza .....	11.522	152.481	7.331	72.883	774	10.210	19.627	235.574
Avisos de serviço .....	33.920	1.094.346	17	683	195	2.714	34.132	1.097.743
<b>TOTAL.....</b>	<b>565.984</b>	<b>12.930.777</b>	<b>298.550</b>	<b>5.534.829</b>	<b>169.699</b>	<b>3.401.418</b>	<b>1.034.233</b>	<b>21.867.024</b>
<b>RESUMO GERAL</b>								
Serviço Interior .....	520.542	11.683.950	291.202	5.461.263	168.730	3.388.494	980.474	20.533.707
Serviço Exterior .....	45.442	1.246.827	7.348	73.566	969	12.924	53.759	1.333.317
<b>TOTAL.....</b>	<b>565.984</b>	<b>12.930.777</b>	<b>298.550</b>	<b>5.534.829</b>	<b>169.699</b>	<b>3.401.418</b>	<b>1.034.233</b>	<b>21.867.024</b>

**Estatística do Serviço Transmido e Recebido, pelos Districtos Telegraphicos do Estado, em 1926-1927**  
**T E L E G R A M M A S**

DISTRICTOS	1 9 2 6			1 9 2 7			DIFERENÇA SOBRE 1927		
	Transmittidos	Recebidos	Total	Transmittidos	Recebidos	Total	Transmittidos	Recebidos	Total
1.º Districto ...	2.082.499	2.852.091	4.934.590	2.220.413	565.984	2.786.397	137.914	2.286.107	2.148.193
2.º " ...	476.436	464.641	941.077	702.649	298.550	1.001.199	226.213	166.091	60.122
3.º " ...	596.695	160.892	757.587	723.192	169.699	892.891	126.497	8.807	136.804
Estado .....	3.155.630	3.477.624	6.633.254	3.646.254	1.034.233	4.680.487	490.624	2.443.391	1.962.767

**P A L A V R A S**

1.º Districto ...	27.550.676	42.623.211	70.173.887	29.865.015	12.930.777	42.795.792	2.314.339	29.692.434	27.378.095
2.º " ...	8.660.050	9.531.018	18.191.068	11.957.708	5.534.829	17.492.537	3.297.658	3.996.189	698.531
3.º " ...	11.862.761	2.954.193	14.816.954	12.877.768	3.401.418	16.279.186	1.015.007	447.225	1.462.232
Estado .....	48.073.487	55.108.422	103.181.909	54.700.491	21.867.024	76.567.515	6.627.004	33.241.398	26.614.394

**MÉDIA DO NUMERO DE PALAVRAS POR TELEGRAMMA EM 1926 - 1927**

DISTRICTOS	1 9 2 6		1 9 2 7	
	Serviço Transmittido	Serviço Recebido	Serviço Transmittido	Serviço Recebido
1.º Districto .....	13	15	13	22
2.º " .....	18	21	17	19
3.º " .....	20	18	18	20
ESTADO .....	15	16	15	21

**Estatística do serviço transmittido e recebido pelos Districtos  
Telegraphicos deste Estado**

ANNOS 1913 A 1927

ANNOS	TELEGRAMMAS			PALAVRAS		
	Transmittidos	Recebidos	Total	Transmittidas	Recebidas	Total
1913.....	1.689.653	1.561.192	3.250.845	27.787.280	24.156.394	51.943.675
1914.....	921.735	1.572.452	2.494.187	16.488.625	18.126.310	34.614.935
1915.....	1.078.976	759.366	1.838.340	15.801.431	16.231.442	32.032.873
1916.....	673.642	712.331	1.385.973	12.089.287	11.692.948	23.782.235
1917.....	1.187.509	858.215	2.055.724	24.091.886	13.906.256	37.998.142
1918.....	1.614.596	916.002	2.530.598	28.818.717	15.569.109	44.387.826
1919.....	1.675.774	907.515	2.583.998	26.986.326	14.049.349	41.035.675
1920.....	2.530.559	1.188.325	3.718.884	41.870.408	19.015.127	60.885.535
1921.....	2.696.182	1.051.267	3.747.449	45.435.813	17.951.176	63.386.989
1922.....	2.631.334	921.589	3.552.923	47.030.178	16.239.984	63.270.162
1923.....	2.102.591	932.146	3.034.737	50.732.543	18.697.341	69.479.884
1924.....	2.414.133	1.471.336	3.885.469	26.896.659	29.591.487	56.488.146
1925.....	2.281.544	1.168.038	3.449.582	33.381.421	24.549.757	75.931.178
1926.....	3.155.630	3.477.624	6.633.254	48.073.487	55.108.422	103.181.909
1927.....	3.646.254	1.034.233	4.680.487	54.700.491	21.867.024	76.567.515

**MOVIMENTO FINANCEIRO DOS DISTRICTOS TELEGRAPHICOS  
DO ESTADO EM 1927**

DISTRICTOS	RECEITA	DESPEZA	SALDO
1.º Districto .....	1.586:720\$831	1.773:307\$416	+ 186:586\$585
2.º       " .....	1.040:603\$144	935:104\$588	- 105:498\$556
3.º       " .....	423:636\$148	780:486\$054	+ 356:849\$906
<b>ESTADO</b>	<b>3.050:960\$123</b>	<b>3.488:898\$058</b>	<b>+ 437:937\$935</b>

**MOVIMENTO GERAL DAS ADMINISTRAÇÕES POSTAES E SUAS AGENCIAS, NO ESTADO, EM 1927**

CORRESPONDENCIA ORDINARIA EXPEDIDA	Administração de P. Alegre e suas agencias	Administração de S. Maria e suas agencias	ESTADO
Amostras .....	33.548	5.416	38.964
Bilhetes postaes .....	91.047	13.678	104.725
Cartas .....	4.745.897	2.102.373	6.848.770
Cartas insuff. franqueadas .....	9.537	1.247	10.784
Cartas não franqueadas .....	13.322	1.445	14.767
Cartas bilhetes .....	63.236	19.684	82.920
Cartas expressas .....	27.197	1.384	28.581
Impressos .....	7.012.117	169.760	7.181.877
Impressos insuff. franqueados .....	—	291	291
Jornaes .....	6.192.583	530.562	6.723.145
Manuscriptos .....	3.371	2.901	6.272
Officios e autos .....	162.682	22.139	184.821
<b>TOTAL .....</b>	<b>18.354.537</b>	<b>2.870.880</b>	<b>21.225.417</b>

CORRESPONDENCIA ORDINARIA RECEBIDA	Administração de P. Alegre e suas agencias	Administração de S. Maria e suas agencias	ESTADO
Amostras .....	69.457	7.840	77.297
Bilhetes postaes .....	154.443	14.193	168.636
Cartas .....	16.571.227	3.058.900	19.630.127
Cartas insuff. franqueadas .....	13.706	2.875	16.581
Cartas não franqueadas .....	18.620	2.597	21.217
Cartas Bilhetes .....	113.016	13.323	126.339
Cartas expressas .....	26.395	1.098	27.493
Impressos .....	2.064.995	166.523	2.231.518
Impressos insuff. franqueados .....	—	584	584
Jornaes .....	10.309.910	763.512	11.073.422
Manuscriptos .....	143.024	4.118	147.142
Officios e autos .....	120.776	19.775	140.551
<b>TOTAL .....</b>	<b>29.605.569</b>	<b>4.055.338</b>	<b>33.660.907</b>



CORRESPONDENCIA ORDINARIA EM TRANSITO	Administração de P. Alegre e suas agencias	Administração de S. Maria e suas agencias	ESTADO
Amostras .....	10.315	5.697	16.012
Bilhetes postaes .....	31.217	41.274	72.491
Cartas .....	4.689.575	4.368.334	9.057.909
Cartas insuff. franqueadas .....	7.665	2.940	10.605
Cartas não franqueadas .....	9.677	2.735	12.412
Cartas Bilhetes .....	26.689	14.015	40.704
Cartas expressas .....	9.595	988	10.583
Impressos .....	2.683.784	420.934	3.104.718
Impressos insuff. franqueados .....	—	226	226
Jornaes .....	6.617.559	2.081.383	8.698.942
Manuscriptos .....	2.174	2.335	4.509
Officios e autos .....	50.463	13.230	63.693
<b>TOTAL .....</b>	<b>14.138.713</b>	<b>6.954.091</b>	<b>21.092.804</b>

CORRESPONDENCIA REGISTRADA EXPEDIDA	Administração de P. Alegre e suas agencias	Administração de S. Maria e suas agencias	ESTADO
Amostras e encommendas .....	72.941	6.263	79.204
Bilhetes postaes .....	7.714	5.548	13.262
Cartas .....	1.058.901	131.995	1.190.896
Cartas Bilhetes .....	8.404	4.617	13.021
Cartas expressas .....	1.513	258	1.771
Impressos .....	54.634	10.853	65.487
Manuscriptos .....	94.891	3.327	98.218
Officios e autos .....	122.392	29.572	151.964
<b>TOTAL .....</b>	<b>1.421.390</b>	<b>192.433</b>	<b>1.613.823</b>

CORRESPONDENCIA REGISTRADA RECEBIDA	Administração de P. Alegre e suas agencias	Administração de S. Maria e suas agencias	ESTADO
Amostras e encommendas .....	374.361	5.996	380.357
Bilhetes postaes .....	10.211	5.616	15.827
Cartas .....	2.018.250	122.217	2.140.467
Cartas Bilhetes .....	8.295	3.813	12.108
Cartas expressas .....	17.211	112	17.323
Impressos .....	114.470	6.719	121.189
Manuscriptos .....	39.705	3.554	43.259
Officios e autos .....	142.695	37.114	179.809
<b>TOTAL</b> .....	<b>2.725.198</b>	<b>185.141</b>	<b>2.910.339</b>

CORRESPONDENCIA REGISTRADA EM TRANSITO	Administração de P. Alegre e suas agencias	Administração de S. Maria e suas agencias	ESTADO
Amostras e encommendas .....	75.120	5.004	80.124
Bilhetes postaes .....	6.028	2.443	8.471
Cartas .....	1.122.329	89.528	1.211.857
Cartas Bilhetes .....	6.050	1.454	7.504
Cartas expressas .....	1.372	62	1.434
Impressos .....	54.682	6.855	61.537
Manuscriptos .....	91.450	1.048	92.498
Officios e autos .....	150.503	19.138	169.641
<b>TOTAL</b> .....	<b>1.507.534</b>	<b>125.532</b>	<b>1.633.066</b>

**ESTATÍSTICA DA CORRESPONDÊNCIA POSTAL NO ESTADO,  
EM 1927**

MOVIMENTO DE MALAS		DISCRIMINAÇÃO		
		Expedida	Recebida	Em transitio
Administração de Porto Alegre	{ Séde.....	88.679	89.358	11.610
	{ Agencias.....	81.290	80.032	71.643
	{ Total.....	169.969	169.390	83.253
Administração de Santa Maria	{ Séde.....	15.933	16.671	4.195
	{ Agencias.....	75.972	66.677	14.525
	{ Total.....	91.905	83.348	18.720

CORRESPONDENCIA SIMPLES		DISCRIMINAÇÃO		
		Expedida	Recebida	Em transitio
Administração de Porto Alegre	{ Séde.....	14.054.053	17.461.539	8.499.027
	{ Agencias.....	4.300.484	12.144.030	5.639.686
	{ Total.....	18.354.537	29.605.569	14.138.713
Administração de Santa Maria	{ Séde.....	979.485	1.511.470	5.908.007
	{ Agencias.....	1.891.395	2.543.868	1.046.084
	{ Total.....	2.870.880	4.055.338	6.954.091

CORRESPONDENCIA REGISTRADA		DISCRIMINAÇÃO		
		Expedida	Recebida	Em transitio
Administração de Porto Alegre	{ Séde.....	639.555	793.208	667.848
	{ Agencias.....	781.835	1.931.990	839.686
	{ Total.....	1.421.390	2.725.198	1.507.534
Administração de Santa Maria	{ Séde.....	51.084	43.257	51.410
	{ Agencias.....	141.349	141.884	74.122
	{ Total.....	192.433	185.141	125.532

CORRESPONDENCIA COM VALOR DECLARADO		E X P E D I D A	
		Quantidade	Valor
Administração de Porto Alegre	{Séde.....	42.635	14.186:130\$650
	{Agencias.....	24.641	4.631:115\$810
	{Total.....	67.276	18.817:246\$460
Administração de Santa Maria	{Séde.....	3.384	704:959\$195
	{Agencias.....	10.693	3.263:912\$469
	{Total.....	14.077	3.968:871\$664

CORRESPONDENCIA COM VALOR DECLARADO		R E C E B I D A	
		Quantidade	Valor
Administração de Porto Alegre	{Séde.....	21.981	17.967:111\$240
	{Agencias.....	18.991	8.621:749\$570
	{Total.....	40.972	26.588:860\$810
Administração de Santa Maria	{Séde.....	3.178	2.538:202\$937
	{Agencias.....	11.175	773:269\$032
	{Total.....	14.353	3.311:471\$969

CORRESPONDENCIA COM VALOR DECLARADO		E M T R A N S I T O	
		Quantidade	Valor
Administração de Porto Alegre	{Séde.....	20.295	12.932:679\$540
	{Agencias.....	10.610	3.019:890\$770
	{Total.....	30.905	15.951:920\$610
Administração de Santa Maria	{Séde.....	3.473	570:478\$926
	{Agencias.....	2.834	248:178\$483
	{Total.....	6.307	818:657\$409

ENCOMMENDAS COM VALOR DECLARADO		E X P E D I D A S	
		Quantidade	Valor
Administração de Porto Alegre	{ Séde.....	7.019	4.485:605\$100
	{ Agencias.....	6.891	4.981:268\$620
	{ Total .....	<b>13.910</b>	<b>9.466:873\$720</b>
Administração de Santa Maria	{ Séde.....	503	50:619\$400
	{ Agencias.....	1.549	100:030\$450
	{ Total .....	<b>2.052</b>	<b>150:649\$850</b>

ENCOMMENDAS COM VALOR DECLARADO		R E C E B I D A S	
		Quantidade	Valor
Administração de Porto Alegre	{ Séde.....	9.495	3.121:510\$600
	{ Agencias.....	5.401	940:617\$200
	{ Total .....	<b>14.896</b>	<b>4.062:127\$800</b>
Administração de Santa Maria	{ Séde.....	399	44:839\$000
	{ Agencias.....	1.123	62:183\$500
	{ Total .....	<b>1.522</b>	<b>107:022\$500</b>

ENCOMMENDAS COM VALOR DECLARADO		E M T R A N S I T O	
		Quantidade	Valor
Administração de Porto Alegre	{ Séde.....	31.165	2.045:670\$150
	{ Agencias.....	2.800	1.001:480\$650
	{ Total .....	<b>33.965</b>	<b>3.047:150\$800</b>
Administração de Santa Maria	{ Séde.....	464	42:538\$700
	{ Agencias.....	180	8:647\$500
	{ Total .....	<b>644</b>	<b>51:186\$200</b>

MOVIMENTO DE VALES NACIONAES		E M I T T I D O S	
		Quantidade	Valor
Administração de Porto Alegre	{ Séde.....	4.566	473:294\$600
	{ Agencias.....	18.330	1.785:398\$400
	{ Total .....	22.896	2.258:693\$000
Administração de Santa Maria	{ Séde.....	2.200	264:270\$500
	{ Agencias.....	10.575	1.351:261\$500
	{ Total .....	12.775	1.615:532\$000


MOVIMENTO DE VALES NACIONAES		P A G O S	
		Quantidade	Valor
Administração de Porto Alegre	{ Séde.....	14.304	1.731:160\$300
	{ Agencias.....	9.818	1.044:971\$900
	{ Total .....	24.122	2.776:132\$200
Administração de Santa Maria	{ Séde.....	1.659	213:065\$900
	{ Agencias.....	2.960	384:684\$400
	{ Total .....	4.619	597:750\$300

MOVIMENTO DE VALES NACIONAES		R E E M B O L S A D O S	
		Quantidade	Valor
Administração de Porto Alegre	{ Séde.....	43	2:023\$700
	{ Agencias.....	87	6:687\$400
	{ Total .....	130	8:711\$100
Administração de Santa Maria	{ Séde.....	5	375\$000
	{ Agencias.....	47	4:418\$500
	{ Total .....	52	4:793\$500

MOVIMENTO DE VALES INTERNACIONAES	E M I T T I D O S		
	Quantidade	Valor	
Administração de Porto Alegre	Séde.....	2	50\$320
	Agencias.....	—	—
	Total.....	2	50\$320

MOVIMENTO DE VALES INTERNACIONAES	P A G O S		
	Quantidade	Valor	
Administração de Porto Alegre	Séde.....	49	13:911\$078
	Agencias.....	24	6:421\$820
	Total.....	73	20:332\$898
Administração de Santa Maria	Séde.....	3	466\$500
	Agencias.....	16	6:077\$080
	Total.....	19	6:543\$580

MOVIMENTO DE COLIS POSTAUX	DISCRIMINAÇÃO		
	Expedidos	Recebidos	Em transito
Administração de Porto Alegre	Séde.....	859	7.121
	Agencias.....	181	898
	Total.....	1.040	8.019



RESUMO DA ESTATISTICA DA CORRESPONDENCIA POSTAL,  
NO ESTADO, EM 1927

DISCRIMINAÇÃO	ADMINISTRAÇÃO		ESTADO
	Porto Alegre	Santa Maria	
Correspondencia ordinaria .....	32.098.819	13.880.309	75.979.128
Correspondencia registrada .....	5.654.122	503.106	6.157.228
Correspondencia com valor.....	139.153	34.737	173.890
Vales nacionaes .....	47.148	17.446	64.594
Vales internacionaes.....	75	19	94
Encommendas c/valor .....	62.771	4.218	66.989
Colis postaux.....	24.799	—	24.799
TOTAL .....	68.026.887	14.439.835	82.466.722

RESUMO DOS VALORES

DISCRIMINAÇÃO	ADMINISTRAÇÃO		ESTADO
	Porto Alegre	Santa Maria	
Correspondencia com valor .....	61.358:027\$880	8.099:001\$042	69.457:028\$922
Vales nacionaes .....	5.043:536\$300	2.218:075\$800	7.261:612\$100
Vales internacionaes.....	20:383\$218	6:543\$580	26:926\$798
Encommendas com valor declarado.	16.576:152\$320	308:858\$550	16.885:010\$870
SOMMA .....	82.998:099\$718	10.632:478\$972	93.630:578\$690

ADMINISTRAÇÕES	RECEITA	DESPEZA	SALDO
Porto Alegre .....	2.299:187\$001	2.198:964\$593	+ 100:222\$408
Santa Maria .....	485:864\$190	584:328\$379	— 98:464\$189
SOMMA .....	2.785:051\$191	2.783:292\$972	+ 1:758\$219



MOVIMENTO POSTAL NOS CORREIOS, NOS ANNOS DE 1920 A 1927

ANNOS	MOVIMENTO DE MALAS			
	Expedida	Recebida	Em transito	Total
1920 .....	190.724	215.648	280.594	686.966
1921 .....	317.511	279.334	216.649	813.494
1922 .....	286.056	307.920	205.366	799.342
1923 .....	275.517	292.757	226.274	794.598
1924 .....	261.769	259.159	193.443	714.371
1925 .....	249.024	255.200	247.177	751.401
1926 .....	250.217	252.354	233.317	735.888
1927 .....	169.390	252.738	101.973	524.101

ANNOS	CORRESPONDENCIA SIMPLES			
	Expedida	Recebida	Em transito	Total
1920 .....	27.619.746	25.531.178	16.258.972	69.409.896
1921 .....	29.247.385	35.845.062	21.369.901	86.462.348
1922 .....	32.556.100	35.200.722	20.507.270	88.264.092
1923 .....	30.530.652	35.577.997	15.900.126	82.007.765
1924 .....	28.639.124	34.462.906	10.729.506	73.831.536
1925 .....	24.787.429	34.624.444	15.617.309	75.029.182
1926 .....	26.354.781	35.513.022	20.087.724	81.955.527
1927 .....	21.225.417	33.660.907	21.092.804	75.979.128

ANNOS	CORRESPONDENCIA REGISTRADA			
	Expedida	Recebida	Em transito	Total
1920 .....	1.316.720	820.646	999.852	3.137.218
1921 .....	1.532.787	1.450.201	440.034	3.423.022
1922 .....	1.497.417	995.634	484.482	2.971.533
1923 .....	1.475.216	1.386.242	569.683	3.431.141
1924 .....	1.025.364	1.153.255	798.226	2.976.845
1925 .....	1.394.337	1.724.248	1.288.475	4.307.060
1926 .....	1.269.538	1.796.725	1.133.357	4.199.620
1927 .....	1.613.823	2.910.339	1.633.066	6.157.228

CORRESPONDENCIA COM VALOR DECLARADO						
ANNOS	Expedida		Recebida		Em transito	
	Objecto	Importancia	Objecto	Importancia	Objecto	Importancia
1920 .....	37.668	13.750:765\$	32.241	12.907:589\$	12.865	1.561:289\$
1921 .....	38.825	21.533:759\$	32.095	11.839:496\$	15.078	1.800:071\$
1922 .....	46.937	32.906:709\$	43.511	19.380:634\$	81.595	3.010:808\$
1923 .....	25.491	20.951:750\$	32.305	17.902:059\$	15.844	1.861:891\$
1924 .....	28.313	13.380:702\$	53.778	14.316:617\$	20.312	7.649:013\$
1925 .....	36.631	19.572:124\$	63.331	16.729:998\$	31.452	14.219:829\$
1926 .....	61.416	17.722:440\$	41.202	18.745:915\$	30.178	12.707:492\$
1927 .....	81.353	22.786:118\$	55.325	29.900:333\$	37.212	16.770:578\$

VALES NACIONAES								
ANNOS	Emittidos		Pagos		Reembolsados		Total	
	1920 .....	3.169:060\$	100	2.737:698\$	900	10:576\$	500	5.917:275\$
1921 .....	2.814:766\$	300	2.459:312\$	400	—	—	5.274:078\$	700
1922 .....	2.829:637\$	700	2.461:023\$	400	12:069\$	000	5.302:730\$	100
1923 .....	2.844:007\$	700	2.638:752\$	100	12:693\$	600	5.795:447\$	400
1924 .....	3.608:093\$	500	3.161:824\$	900	16:100\$	090	6.786:018\$	490
1925 .....	3.889:432\$	200	3.441:412\$	000	17:114\$	500	7.347:958\$	700
1926 .....	3.675:664\$	500	3.224:085\$	600	17:854\$	100	6.917:604\$	200
1927 .....	3.873:693\$	532	3.373:882\$	500	13:504\$	600	7.261:080\$	632

VALES INTERNACIONAES								
ANNOS	Emittidos		Pagos		Reembolsados		Total	
	1920 .....	371:746\$	240	595\$	840	646:966\$	320	1.019:308\$
1921 .....	11:627\$	980	1:481\$	150	286\$	800	13:395\$	930
1922 .....	—	—	1:348\$	070	841\$	900	2:189\$	970
1923 .....	—	—	1:631\$	480	—	—	1:631\$	480
1924 .....	—	—	10:175\$	470	—	—	10:175\$	470
1925 .....	—	—	20:867\$	520	50\$	000	20:917\$	520
1926 .....	20\$	440	14:811\$	640	—	—	14:832\$	080
1927 .....	50\$	320	26:876\$	478	—	—	26:926\$	798

ANNOS	COLIS POSTAUX		
	Recebidos	Entregues	Expedidos
1920 .....	672	—	—
1921 .....	2.858	1.476	876
1922 .....	3.977	2.932	149
1923 .....	3.639	3.104	3.639
1924 .....	6.734	4.277	264
1925 .....	10.054	4.073	485
1926 .....	17.500	5.401	1.005
1927 .....	15.740	8.019	1.040

ANNOS	MOVIMENTO FINANCEIRO		
	Receita	Despeza	Saldo
1920 .....	1.250:817\$430	1.355:385\$144	— 104:567\$714
1921 .....	1.634:918\$552	1.369:445\$203	+ 265:473\$349
1922 .....	2.000:065\$055	1.896:211\$395	+ 103:853\$660
1923 .....	1.978:868\$317	2.055:804\$189	— 76:935\$872
1924 .....	2.268:325\$128	2.310:881\$990	— 42:556\$862
1925 .....	—	—	—
1926 .....	2.499:809\$457	2.274:494\$990	+ 225:314\$467
1927 .....	2.785:051\$191	2.783:292\$972	+ 1:758\$219

# **Estadística territorial**

## IMPOSTO TERRITORIAL

DISCRIMINAÇÃO	A N N O S		D I F F E R E N Ç A S S O B R E 1927	
	1926	1927	Absoluta	Relative
Valor venal das terras .....	2.548.102:416\$600	2.878.106:983\$340	+ 330.004:566\$740	+ 12,95
Area em hectares .....	24.536.818	23.666.559	- 870.259	- 3,68
Numero de contribuintes .....	263.160	266.305	+ 3.145	+ 1,29
Média do valor venal por Ha .....	103\$848	121\$611	+ 17\$763	+ 17,10
Média do valor venal por contribuinte .....	9:682\$711	10:807\$559	+ 1:124\$848	+ 11,62
Imposto arrecadado .....	6.380:242\$668	7.304:545\$520	+ 924:302\$862	+ 14,49
Média do imposto arrecadado por hectare .....	\$260	\$309	+ \$049	+ 18,85
Média do imposto arrecadado por contribuinte .....	24\$245	27\$429	+ 3\$184	+ 13,13

QUADRO COMPARATIVO DA ARRECADACÃO DOS IMPOSTOS TERRITORIAL E DE EXPORTAÇÃO, SEGUNDO O VALOR VENAL DAS TERRAS E VALOR OFFICIAL DA EXPORTAÇÃO, DE 1903/927

A N N O S	Valor venal das terras	Indices	Imposto territorial	Indices	Valor official da exportação geral do Estado	Indices	Imposto de exportação	Indices	Numero
1903	408.164:454\$	100	996:443\$	100	51.981:165\$	100	3.688:016\$	100	100
1904	435.254:875\$	106	1.562:904\$	157	57.183:714\$	110	2.901:506\$	78	78
1905	448.015:950\$	109	1.520:662\$	153	56.665:418\$	109	2.362:135\$	65	65
1906	448.015:950\$	109	1.483:020\$	149	66.233:093\$	127	2.725:277\$	74	74
1907	436.759:441\$	107	1.489:732\$	149	72.865:406\$	140	2.894:151\$	78	78
1908	441.270:006\$	108	1.581:397\$	159	74.529:991\$	143	2.824:268\$	77	77
1909	547.098:966\$	134	1.934:640\$	194	77.125:922\$	148	3.168:037\$	86	86
1910	555.680:418\$	136	1.935:167\$	194	81.959:013\$	158	3.156:809\$	86	86
1911	612.192:336\$	149	2.058:602\$	206	81.393:093\$	157	3.109:207\$	84	84
1912	635.205:036\$	155	2.125:099\$	213	104.968:606\$	202	3.714:629\$	101	101
1913	975.239:286\$	238	2.784:224\$	279	108.100:950\$	208	3.414:100\$	93	93
1914	1.103.286:776\$	270	2.925:970\$	294	79.319:923\$	153	2.490:299\$	68	68
1915	1.086.423:283\$	266	2.961:428\$	297	89.048:673\$	157	2.475:830\$	67	67
1916	1.184.058:034\$	290	2.918:518\$	293	92.309:660\$	178	2.459:175\$	67	67
1917	1.209.264:097\$	296	3.319:984\$	333	161.739:338\$	311	2.693:235\$	73	73
1918	1.246.467:405\$	305	3.361:273\$	337	165.764:258\$	302	3.201:746\$	87	87
1919	1.281.453:787\$	313	3.534:795\$	355	215.572:413\$	415	4.053:705\$	110	110
1920	1.518.835:962\$	372	3.977:653\$	399	197.879:307\$	380	3.163:098\$	86	86
1921	1.756.705:167\$	430	4.507:122\$	452	214.859:313\$	414	3.248:563\$	88	88
1922	1.781.488:500\$	436	4.588:690\$	460	233.071:991\$	448	4.245:210\$	115	115
1923	1.943.605:375\$	476	4.321:609\$	434	331.150:893\$	637	5.728:116\$	155	155
1924	1.998.120:732\$	489	4.759:253\$	478	413.942:718\$	796	6.951:036\$	188	188
1925	2.438.566:930\$	597	5.764:836\$	578	473.997:405\$	912	7.088:799\$	192	192
1926	2.548:102:417\$	624	6.380:243\$	640	347.445:138\$	668	5.913:732\$	160	160
1927	2.878.106:983\$	705	7.304:546\$	733	415.915:791\$	800	6.129:220\$	166	166

## IMPOSTO TERRITORIAL

Desde a sua criação, em 1903, até o anno de 1927

ANNOS	Numero de contribuintes	Numeros indices	Area em hectares	Numeros indices	Valor venal	Numeros indices	Valor médio por hectare	Numeros indices
1903	105.281	100	21.762.688	100	408.164.454\$515	100	18.755	100
1904	117.462	111	21.694.426	99	435.254.874\$730	106	20.063	107
1905	127.044	120	22.394.803	102	448.015.950\$323	109	20.005	107
1906	127.044	120	22.394.803	102	448.015.950\$323	109	20.005	107
1907	133.346	126	22.844.813	104	436.759.441\$050	107	19.118	102
1908	138.570	131	22.612.263	103	441.270.005\$618	108	19.514	104
1909	145.098	137	22.588.184	103	547.098.965\$713	134	24.221	129
1910	149.036	141	23.109.848	106	555.680.418\$353	136	24.045	128
1911	175.250	166	23.499.553	108	612.196.336\$427	149	26.051	139
1912	179.714	170	23.306.355	107	635.205.035\$633	155	27.254	145
1913	190.177	180	23.964.647	110	975.239.286\$028	238	40.694	217
1914	186.036	176	23.100.402	106	1.103.286.775\$603	270	47.760	255
1915	190.086	180	23.235.120	106	1.086.423.282\$629	266	46.758	249
1916	199.708	189	23.490.616	107	1.184.058.033\$990	290	50.406	269
1917	204.318	194	23.623.729	108	1.209.264.096\$923	296	51.188	273
1918	214.684	203	23.774.368	109	1.246.467.404\$623	305	52.429	280
1919	214.374	203	23.609.530	108	1.281.453.787\$000	313	54.276	289
1920	220.487	209	23.772.577	109	1.518.835.962\$000	372	63.890	341
1921	223.378	212	23.693.594	108	1.756.705.166\$800	430	74.142	395
1922	226.714	215	23.993.049	110	1.781.488.500\$000	436	74.250	396
1923	236.807	224	24.464.567	112	1.943.605.375\$000	476	79.446	424
1924	238.568	226	24.507.441	112	1.998.120.732\$000	489	81.531	435
1925	251.358	238	24.382.657	112	2.438.566.929\$800	597	100.012	533
1926	263.160	249	24.536.818	112	2.548.102.416\$600	624	103.848	554
1927	266.305	253	23.666.559	109	2.878.106.983\$340	705	121.611	648

# Colonisação

(Dados colhidos na Secretaria das Obras Publicas)



# C O L O N I S A Ç Ã O

## SUPERFICIE COLONISADA (DADOS APPROXIMADOS)

Colonisação antiga .....	3.110.000 ha.
Colonisação nova .....	984.104 "
Total da superfície colonisada .....	4.094.104 "
A'rea colonisada pelos poderes .....	2.694.104 ha.
A'rea colonisada por particulares .....	1.400.000 "
Total da superfície colonisada.....	4.094.104 "
A'rea desmattada (terras de cultura).....	2.394.104 ha.
A'rea em matto .....	1.700.000 "
Total da superfície colonisada.....	4.094.104 "
A'rea média por familia de agricultor.....	25 ha.

## DISTRIBUIÇÃO DOS NUCLEOS COLONIAES:

Municípios onde existe colonisação .....	52
Municípios onde não existe colonisação.....	27
Total dos municípios do Estado.....	79

## FUNDAÇÃO DOS NUCLEOS COLONIAES:

Pela União .....	37
Pelo Estado .....	19
Pelos Municípios .....	4
Por particulares .....	112
Total dos nucleos do Estado.....	172

Primeira colonia fundada: São Leopoldo, em 31—3—1824

Ultima colonia fundada: Guarita, em 5—1—1917

Primeira colonia emancipada: São. Leopoldo, em 1—4—1846

Ultima colonia emancipada: Sobradinho, com a denominação de Jacuhy, em 3—12—1927.

## POPULAÇÃO COLONIAL (APPROXIMADA):

Luzo-brasileira .....	140.000 hab.
Allemlã e descendencia .....	400.000 "
Italiana e descendencia .....	300.000 "
Poloneza, russa e descendencia .....	80.000 "
Diversas .....	60.000 "
Total da população colonial.....	980.000 "

**COLONIAS MANTIDAS PELO ESTADO, NO ANNO DE 1927**

COLONIAS	Área colonisada Ha.	Área disponível Ha.
Erechim .....	260.671	98.900
Forquilha (Lagôa Vermelha) .....	79.873	39.000
Palmeira .....	105.016	1.088.500
Irahy .....	(A demarcar)	28.000
Passo Fundo .....	38.082	30.000
Soledade .....	86.671	92.500
Santa Rosa .....	182.200	376.800
Guarany .....	231.591	46.000
<b>TOTAL</b> .....	<b>984.104</b>	<b>1.800.300</b>

**Colônias onde o Estado ainda intervem, realizando serviços por intermédio da Directoria de Terras e Colonisação — 1927**

COLONIAS	SUPERFICIE (hectares)			População aproximada
	Colonisada	Disponível aproximada	Total	
Erechim .....	260.671	98.900	359.571	55.000
Forquilha (Lagôa Vermelha) .....	79.873	39.000	118.873	16.000
Guaporé .....	135.321	5.585	140.906	40.000
Guarany .....	231.591	46.600	278.191	41.000
Irahy .....	—	28.000	28.000	2.000
Jaculy (ex-Sobradinho) .....	41.100	15.000	56.100	18.000
Palmeira .....	105.016	1.088.500	1.193.516	11.000
Passo Fundo .....	38.082	30.000	68.082	12.000
Santa Rosa .....	182.200	376.000	558.200	26.000
Soledade .....	86.671	92.500	179.171	14.000
<b>TOTAL</b> .....	<b>1.160.525</b>	<b>1.820.085</b>	<b>2.980.610</b>	<b>235.000</b>

**Demarcação de lotes ruraes no ultimo decennio 1918—1927**

ANNOS	Numero de lotes	Numeros indices	Áreas ha.	Numeros indices	Despezas	Numeros indices
1918 .....	974	100	28.666,970	100	82:743\$828	100
1919 .....	1.440	148	41.130,630	143	128:316\$953	155
1920 .....	1.465	150	47.337,720	165	189:350\$880	228
1921 .....	1.626	167	43.127,090	150	164:549\$495	198
1922 .....	2.556	262	63.934,000	223	238:167\$410	288
1923 .....	815	84	22.374,000	78	82:117\$780	99
1924 .....	875	90	23.781,000	83	97:502\$100	117
1925 .....	676	69	19.264,000	67	131:079\$476	158
1926 .....	1.997	205	51.338,451	179	249:761\$225	301
1927 .....	1.909	196	58.312,600	203	296:081\$797	358

**DIVIDA COLONIAL ARRECADADA DESDE O ANNO 1890**


ANNOS	ARRECADAÇÃO		
	Em dinheiro	Em serviços	Total
1890—1893 .....	631:178\$588	—	631:178\$588
1894 .....	322:850\$447	—	322:850\$447
1895 .....	465:200\$049	—	465:200\$049
1896 .....	344:640\$085	—	344:640\$085
1897 .....	429:783\$289	—	429:783\$289
1898 .....	375:562\$326	—	375:562\$326
1899 .....	422:155\$530	—	422:155\$530
1900 .....	340:835\$591	—	340:835\$591
1901 .....	238:155\$393	—	238:155\$393
1902 .....	156:954\$116	104:058\$350	261:012\$466
1903 .....	194:405\$151	142:633\$365	337:038\$516
1904 .....	171:007\$144	376:493\$096	547:500\$240
1905 .....	81:182\$388	68:286\$172	149:468\$560
1906 .....	89:841\$956	178:453\$284	268:295\$240
1907 .....	90:916\$972	174:689\$704	265:606\$676
1908 .....	177:833\$462	197:208\$652	375:042\$114
1909 .....	209:190\$795	30:058\$132	239:248\$927
1910 .....	114:245\$766	5:015\$050	119:260\$816
1911 .....	482:692\$275	14:490\$295	497:182\$570
1912 .....	679:013\$810	26:939\$650	705:953\$460
1913 .....	843:717\$496	17:905\$950	861:623\$446
1914 .....	613:020\$795	5:228\$200	618:248\$995
1915 .....	653:565\$000	—	653:565\$000
1916 .....	1.110:021\$907	68:260\$711	1.178:282\$618
1917 .....	1.180:497\$371	337:865\$220	1.518:362\$591
1918 .....	1.760:294\$571	649:085\$153	2.409:379\$724
1919 .....	1.567:755\$634	776:361\$456	2.344:117\$090
1920 .....	1.196:114\$154	1.304:324\$181	2.500:438\$335
1921 .....	1.029:462\$513	967:152\$060	1.996:614\$573
1922 .....	865:053\$251	1.501:400\$426	2.366:453\$677
1923 .....	568:711\$109	682:545\$905	1.251:157\$014
1924 .....	2.055:866\$679	763:632\$507	2.819:499\$186
1925 .....	2.883:406\$595	854:307\$107	3.737:713\$702
1926 .....	1.574:271\$002	1.694:417\$287	3.268:688\$289
1927 .....	1.116:585\$486	2.649:500\$112	3.766:085\$598
<b>TOTAL.....</b>	<b>25.035:988\$696</b>	<b>13.590:212\$025</b>	<b>38.626:200\$721</b>

# **Estatística bancária**

# MOVIMENTO BANCARIO

## ACTIVO

1923~1927



# MOVIMENTO BANCARIO

DE 1901

1901-1902



ESTABELECEMENTOS

ACTIVO

TOTAES

	Banco da Província do R. G. do Sul	Banco Nacional do Commercio	Banco Pelotense	Banco Popular do R. G. do Sul	Banco Porto Alegre	Casa Bancaria Jorge Pfeiffer	
Accionistas .....	25.000:000\$000	10.000:000\$000	15.000:000\$000	5.655:840\$000	2.000:000\$000	1.500:000\$000	59.155:940\$000
Letras descontadas .....	106.015:998\$630	128.215:667\$450	100.121:283\$880	10.009:467\$260	4.756:454\$510	9.894:358\$255	359.013:229\$985
Letras a receber .....	87.513:496\$520	89.940:438\$090	139.258:786\$310	20.386:520\$540	1.880:597\$600	6.800:459\$478	345.780:293\$538
Empréstimos em c/correntes .....	102.209:930\$910	45.084:852\$950	102.269:202\$650	6.533:194\$890	2.990:929\$720	5.988:188\$740	265.076:299\$860
Valores depositados .....	31.918:997\$520	67.296:666\$680	42.788:462\$880	749:000\$000	4.774:025\$310	376:372\$000	147.903:524\$390
Diversas garantias .....	112.016:051\$200	107.193:959\$250	102.522:953\$510	23.351:604\$560	5.989:026\$490	9.640:165\$255	360.713:760\$365
Agencias e filiaes .....	94.445:461\$410	102.769:986\$240	201.785:265\$010	32.741:446\$830	5.039:898\$820	5.608:447\$312	442.390:505\$622
Correspondentes .....	4.986:957\$130	16.092:406\$410	8.612:031\$770	831:207\$140	2.704:916\$640	1.902:192\$940	35.129:712\$030
Títulos e fundos .....	18.412:535\$270	16.639:109\$390	28.099:902\$170	1.280:793\$010	1.328:804\$440	886:613\$250	66.647:757\$530
Caixa .....	30.341:097\$530	25.251:618\$260	40.499:391\$090	2.650:554\$520	718:148\$540	2.922:075\$068	102.382:885\$008
Diversas contas .....	1.107:780\$430	2.306:807\$350	5.491:116\$810	6.795:845\$140	944:197\$200	421:784\$300	17.067:531\$230
SOMMA .....	613:968:306\$550	610.791:507\$070	786:448:396\$080	110.985:473\$890	33.126:999\$270	45.940:656\$698	2.201.261:339\$558

PASSIVO

Capital .....	50.000:000\$000	25.000:000\$000	30.000:000\$000	10.000:000\$000	4.000:000\$000	3.000:000\$000	122.000:000\$000
Fundo de reserva .....	29.000:000\$000	20.500:000\$000	18.100:477\$520	1.000:000\$000	900:356\$900	—	69.500:834\$420
Outras reservas .....	1.794:041\$630	901:327\$830	2.498:994\$500	90:193\$280	640:431\$660	—	5.924:988\$900
Depósitos em c/correntes .....	184.430:055\$310	177.447:870\$700	231.474:662\$600	20.077:904\$110	6.306:070\$880	18.557:344\$042	638.273:907\$642
Títulos em caução, hypotheca e depósitos .....	143.935:048\$720	174:490:625\$930	145.311:416\$390	24:100:604\$560	10.763:051\$800	10.016:537\$255	508.617:284\$755
Agencias e filiaes .....	108.323:032\$980	98.179:714\$200	200.922:089\$110	32.836:777\$510	3.593:068\$530	5.573:684\$517	449.428:366\$847
Correspondentes .....	3.739:359\$240	18.616:163\$200	11.707:092\$770	388:125\$610	3.732:011\$790	854:366\$308	39.037:118\$918
Credores em c/cobrança .....	87.513:496\$520	89.940:438\$090	139.258:786\$310	20.386:520\$540	1.880:459\$600	6.800:459\$478	345.780:293\$538
Dividendos .....	1.932:498\$110	1.169:317\$000	1.200:000\$000	261:137\$000	14:520\$420	—	4.577:472\$530
Diversas contas .....	3.300:774\$040	4.546:055\$120	5.974:876\$880	1.844:211\$280	1.296:889\$690	1.158:264\$998	18.121:072\$608
SOMMA .....	613.968:306\$550	610.791:507\$070	786:448:396\$080	110.985:473\$890	33.126:999\$270	45.940:656\$698	2.201.261:339\$558

BANCOS NACIONALES COM SEDE NO ESTADO — CAPITAES EM 1925, 1926 E 1927

	1 9 2 5		1 9 2 6		1 9 2 7	
	Subscripto	Realizado	Subscripto	Realizado	Subscripto	Realizado
	Banco da Provincia do R. G. do Sul.....	40.000:000\$	20.000:000\$	40.000:000\$	20.000:000\$	50.000:000\$
Banco Nacional do Commercio.....	25.000:000\$	12.500:000\$	30.000:000\$	15.000:000\$	25.000:000\$	15.000:000\$
Banco Pelotense .....	30.000:000\$	15.000:000\$	25.000:000\$	12.000:000\$	30.000:000\$	15.000:000\$
Banco Popular do Rio Grande do Sul.....	7.500:000\$	3.750:000\$	7.500:000\$	3.750:000\$	10.000:000\$	4.344:160\$
Banco Porto Alegreense .....	4.000:000\$	2.000:000\$	4.000:000\$	2.000:000\$	4.000:000\$	2.000:000\$
Casa Bancaria Jorge Pfeiffer.....	3.000:000\$	1.500:000\$	3.000:000\$	1.500:000\$	3.000:000\$	1.500:000\$
SOMMA.....	109.500:000\$	86.750:000\$	109.500:000\$	54.250:000\$	122.000:000\$	62.844:160\$

DEPOSITOS E EMPRESTIMOS EM 1925, 1926 E 1927

	1 9 2 5		1 9 2 6		1 9 2 7	
	Depositos	Emprestimos	Depositos	Emprestimos	Depositos	Emprestimos
	Banco da Provincia do R. G. do Sul.....	192.508:700\$	214.176:824\$	174.550:783\$	197.299:352\$	184.430:055\$
Banco Nacional do Commercio.....	162.634:955\$	158.249:136\$	156.189:213\$	154.592:419\$	177.447:871\$	173.300:520\$
Banco Pelotense .....	196.497:757\$	182.399:537\$	200.908:009\$	186.175:829\$	231.474:663\$	202.390:487\$
Banco Popular do Rio Grande do Sul.....	12.243:760\$	13.577:224\$	14.017:571\$	13.694:443\$	20.077:904\$	16.542:662\$
Banco Porto Alegreense .....	13.513:855\$	12.577:122\$	13.556:071\$	12.257:853\$	6.306:070\$	7.747:384\$
Casa Bancaria Jorge Pfeiffer.....	13.681:923\$	13.891:690\$	14.733:615\$	12.929:977\$	18.537:344\$	15.882:547\$
SOMMA.....	591.080:950\$	594.871:523\$	573.955:262\$	576.929:873\$	638.273:907\$	624.089:530\$



BANCOS NACIONAES, COM SÉDE NO ESTADO.—“FUNDOS DE RESERVA”

ANNOS — 1925 - 1926 - 1927

BANCOS	ANNOS		
	1925	1926	1927
Banco da Provincia .....	28.000:000\$	31.000:000\$	29.000:000\$
Banco Nacional do Commercio.....	19.500:000\$	21.500:000\$	20.500:000\$
Banco Pelotense .....	16.621:200\$	17.365:994\$	18.100:478\$
Banco Popular do R. G. do Sul.....	470:291\$	521:746\$	1.000:000\$
Banco Porto Alegrense .....	781:096\$	872:792\$	900:356\$
Casa Bancaria Jorge Pfeifer.....	—	—	—
SOMMA.....	65.372:587\$	71.260:532\$	69.500:834\$

EXISTENCIAS EM CAIXA

Banco da Provincia .....	28.723:245\$	30.826:386\$	30.341:098\$
Banco Nacional do Commercio.....	27.563:107\$	24.339:788\$	25.251:618\$
Banco Pelotense .....	32.852:001\$	25.980:991\$	40.499:391\$
Banco Popular do R. G. do Sul.....	2.102:078\$	2.956:898\$	2.650:554\$
Banco Porto Alegrense .....	1.744:298\$	1.993:911\$	718:149\$
Casa Bancaria Jorge Pfeifer.....	2.540:683\$	2.269:779\$	2.922:075\$
SOMMA.....	95.525:412\$	88.367:753\$	102.382:885\$

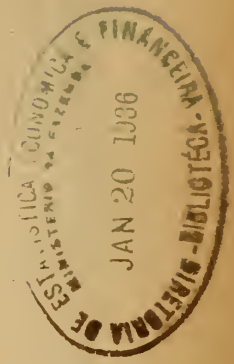
BANCOS NACIONAES COM SEDE NO ESTADO -- ACTIVOS COMPARADOS, EM 1926 - 1927

	ANNOS		D I F F E R E N Ç A S	
	1 9 2 6	1 9 2 7	Absoluta	Relativa
BANCOS				
Banco da Provincia do R. do Sul.....	589.365:316\$170	613.968:309\$550	+ 24.602:990\$380	4,17
Banco Nacional do Commercio.....	598.284:033\$080	610.791:507\$070	+ 12.507:473\$990	2,09
Banco Pelotense .....	703.422:428\$740	786.448:396\$080	+ 83.025:967\$340	11,80
Banco Popular do Rio Grande do Sul.....	77.414:935\$420	110.985:473\$890	+ 33.570:538\$470	43,36
Banco Porto Alegreense .....	60.283:749\$790	33.126:999\$270	- 27.156:750\$520	45,04
Casa Bancaria Jorge Pfeifer.....	40.047:112\$543	45.940:656\$698	+ 5.893:544\$155	14,72
SOMMA.....	2.068.817:575\$743	2.201.261:339\$558	+ 132.443:763\$815	6,40

**BANCOS NACIONAES COM SÉDE NO ESTADO — ACTIVOS E PASSIVOS REAES COMPARADOS EM 1918-1923-1927**

	1 9 1 8			1 9 2 3			1 9 2 7		
	Activo real	Passivo real	Patrimonio liquido	Activo real	Passivo real	Patrimonio liquido	Activo real	Passivo real	Patrimonio liquido
<b>BANCOS</b>									
Banco da Provincia do Rio Grande do Sul.....	155.234:475\$	134.003:104\$	21.231:371\$	234.265:553\$	188.675:620\$	45.589:933\$	258.227:160\$	202.433:115\$	55.794:042\$
Banco Nac. do Commercio.	98.146:498\$	86.983:623\$	11.162:875\$	180.563:953\$	149.983:825\$	30.580:128\$	219.781:520\$	183.380:192\$	36.401:328\$
Banco Pelotense .....	120.408:204\$	103.533:453\$	16.864:751\$	179.324:604\$	148.972:323\$	30.352:281\$	271.352:956\$	236.253:484\$	35.599:472\$
Banco Popular do Rio Grande do Sul.....	—	—	—	22.077:938\$	17.892:873\$	4.185:060\$	25.868:725\$	20.434:372\$	5.434:553\$
Banco Porto Alegreense ....	4.695:072\$	3.492:178\$	1.202:894\$	12.321:597\$	9.471:223\$	2.850:368\$	11.241:167\$	7.700:379\$	3.540:788\$
Banco Franco Brasileiro *)	13.905:891\$	7.035:961\$	6.869:930\$	—	—	—	20.773:825\$	19.273:825\$	1.500:000\$
Casa Bancaria Jorge Pfeifer	—	—	—	—	—	—	—	—	—
SOMMA.....	392.390:140\$	335.048:319\$	57.331:821\$	628.553:645\$	514.995:875\$	113.557:770\$	807.745:363\$	669.475:370\$	138.169:983\$

\*) Liquidado em 1922.



BANCOS NACIONAES COM SEDE NO ESTADO -- Activo e diversos titulos em 31-12-1927 e 30-6-1928

DISCRIMINAÇÃO	ESTABELECEMENTOS						TOTAES
	Banco da Provincia do Rio Grande do Sul	Banco Nacional do Commercio	Banco Pelotense	Banco Popular do Rio Grande do Sul	Banco Porto Alegrense	Casa Banca ria Jorge Pfeiffer	
Depositos em c/ { Em 31-12-1927	184.430:055\$	177.447:871\$	231.474:663\$	20.077:904\$	6.306:071\$	18.537:344\$	638.273:908\$
correntes . . . { Em 30- 6-1928	208.888:191\$	204.419:002\$	265.643:008\$	26.958:573\$	6.135:564\$	19.802:921\$	731.847:259\$
Emprestimos . . { Em 31-12-1927	208.225:930\$	173.300:520\$	202.390:487\$	16.542:662\$	7.747:384\$	15.882:547\$	624.089:530\$
{ Em 30- 6-1928	231.362:216\$	196.280:495\$	226.173:209\$	21.946:926\$	7.727:637\$	17.742:107\$	701.232:590\$
Existencia em { Em 31-12-1927	30.341:098\$	25.251:618\$	40.499:391\$	2.650:554\$	718:149\$	2.922:075\$	102.332:885\$
Caixa . . . . . { Em 30- 6-1928	35.113:984\$	34.294:041\$	42.230:078\$	3.347:884\$	1.089:187\$	3.429:098\$	119.504:272\$
Fundo de reser { Em 31-12-1927	29.000:000\$	20.500:000\$	18.100:477\$	1.000:000\$	900:357\$	—	69.500:834\$
va . . . . . { Em 30- 6-1928	30.500:000\$	21.250:000\$	20.000:000\$	1.100:000\$	900:357\$	—	73.750:357\$
Activo . . . . . { Em 31-12-1927	613.968:306\$	610.791:507\$	786.448:396\$	110.985:474\$	33.126:999\$	45.940:657\$	2.201.261:339\$
{ Em 30- 6-1928	671.120:269\$	681.649:984\$	843.810:510\$	139.638:422\$	29.127:889\$	50.302:542\$	2.415.649:616\$

**BANCOS NACIONALES COM SEDE NO ESTADO — Activos no periodo 1921—27**

ANNOS	ESTABELECEMENTOS							TOTAES
	Banco da Provincia do Rio Grande do Sul	Banco Nacional do Commercio	Banco Pelotense	Banco Popular do Rio Grande do Sul	Banco Porto Alegrense	Banco Franco Brasileiro	Casa Banca- ria Jorge Pfeiffer	
1921	460.933:267\$	438.861:314\$	341.911:897\$	19.231:309\$	22.167:421\$	21.482:870\$	—	1.304.588:078\$
1922	495.829:674\$	445.241:919\$	434.952:398\$	22.472:394\$	30.954:777\$	2.389:031\$	—	1.431.840:193\$
1923	546.100:329\$	523.544:698\$	453.563:835\$	45.906:924\$	33.478:870\$	—	—	1.602.594:656\$
1924	562.046:778\$	553.209:866\$	588.183:605\$	53.471:562\$	45.071:891\$	—	31.093:322\$	1.883.087:024\$
1925	614.412:508\$	606.993:438\$	683.179:327\$	61.660:403\$	60.116:507\$	—	32.109:997\$	2.058.472:679\$
1926	589.365:316\$	598.284:033\$	703.422:429\$	77.414:935\$	60.283:750\$	—	40.047:113\$	2.068.817:576\$
1927	613.968:307\$	610.791:507\$	786.448:396\$	110.985:474\$	33.126:999\$	—	45.940:657\$	2.201.261:340\$

**NUMEROS INDICES**

1921	100	100	100	100	100	100	—	100
1922	107	101	127	117	140	—	—	110
1923	118	119	133	238	151	—	—	123
1924	122	126	172	278	203	—	100	144
1925	133	138	200	321	271	—	103	158
1926	128	136	206	403	272	—	130	159
1927	133	139	230	577	149	—	148	168

\*) Em liquidação.

**BANCOS NACIONAES COM SÉDE NO ESTADO**  
**Estatística dos principaes titulos no período 1921—927**

ANNOS	Depositos	Emprestimos	Fundos de reserva	Existencias em caixa
1921 .....	374.660:393\$	409.457:659\$	54.428:202\$	76.021:145\$
1922 .....	427.384:838\$	434.684:705\$	55.778:247\$	84.319:066\$
1923 .....	489.746:250\$	471.487:318\$	57.836:590\$	100.470:305\$
1924 .....	539.456:950\$	514.879:916\$	61.669:817\$	91.478:098\$
1925 .....	591.080:950\$	594.871:523\$	65.372:587\$	95.525:412\$
1926 .....	573.955:262\$	576.929:873\$	71.260:532\$	88.257:753\$
1927 .....	638.273:907\$	624.089:530\$	69.500:834\$	102.382:885\$

NUMEROS INDICES

1921 .....	100	100	100	100
1922 .....	114	106	102	110
1923 .....	131	115	106	132
1924 .....	144	126	113	120
1925 .....	158	145	120	126
1926 .....	153	141	131	117
1927 .....	170	152	128	135

**BANCOS NACIONAES COM SÉDE NOUTROS ESTADOS**  
**Balanço das filiaes neste Estado, em 31 de Dezembro de 1927**

ESTABELECIMENTOS			
ACTIVO	Banco Brasileiro Allemao	Banca Popolare Italiana	Totaes
Accionistas .....	—	—	—
Letras descontadas .....	7.253:770\$010	1.579:941\$770	8.833:711\$780
Letras a receber .....	4.893:256\$650	3.923:737\$280	8.816:993\$930
Emprestimos em c/corrente ..	3.782:137\$301	485:715\$510	4.267:852\$811
Valores depositados .....	703:968\$198	10:570\$000	714:538\$198
Diversas garantias .....	3.741:034\$160	696:871\$450	4.437:905\$610
Matriz, Filiaes e Agencias ....	179:571\$579	144:480\$190	324:051\$769
Correspondentes .....	1.874:073\$870	125:938\$680	2.000:012\$550
Titulos e Fundos pertencentes ao Banco .....	750:200\$000	—	750:200\$000
Caixa .....	1.518:469\$588	579:893\$940	2.098:363\$528
Diversas contas .....	2.854:200\$311	160:376\$180	3.014:576\$491
<b>SOMMA .....</b>	<b>27.550:681\$667</b>	<b>7.707:525\$000</b>	<b>35.258:206\$667</b>
PASSIVO			
Capital .....	500:000\$000	—	500:000\$000
Fundo de reserva .....	—	—	—
Outras reservas .....	—	—	—
Depositos em c/corrente ....	9.346:768\$735	742:856\$210	10.089:624\$945
Titulos em caução, deposito e hypotheca .....	4.445:002\$358	707:441\$450	5.152:443\$808
Matriz, Filiaes e Agencias ....	2.704:842\$224	2.249:565\$260	4.954:407\$484
Correspondentes .....	2.537:904\$118	—	2.537:904\$118
Credores e c/cobrança .....	4.893:256\$650	3.923:737\$280	8.816:993\$930
Dividendos .....	—	—	—
Diversas contas .....	3.122:907\$582	83:924\$800	3.206:832\$382
<b>SOMMA .....</b>	<b>27.550:681\$667</b>	<b>7.707:525\$000</b>	<b>35.258:206\$667</b>

**BANCOS NACIONAES COM SÉDE NOUTROS ESTADOS**

**Depositos, empréstimos e existencias em caixa, em 31 de Dezembro de 1927**

ESTABELECIMENTOS	Depositos	Empréstimos	Existencias em caixa
Banco Brasileiro Allemão ..	9.346:768\$735	11.035:907\$311	1.518:469\$588
Banca Popolare Italiana .	742:856\$210	2.065:657\$280	579:893\$940
<b>SOMMA .....</b>	<b>10.089:624\$945</b>	<b>13.101:564\$591</b>	<b>2.098:363\$528</b>

**Movimento dos principaes titulos em 1922-1927**

A N N O S	Depositos	Empréstimos	Existencias em caixa
1922 .....	7.065:320\$000	7.512:258\$000	1.908:289\$000
1923 .....	12.189:441\$000	9.707:915\$000	1.134:746\$000
1924 .....	9.017:193\$000	10.320:010\$000	978:216\$000
1925 .....	10.354:102\$000	12.450:178\$000	1.124:282\$000
1926 .....	10.902:005\$000	13.187:680\$000	1.585:600\$000
1927 .....	10.089:625\$000	13.101:565\$000	2.098:364\$000

**NUMEROS INDICES**

1922 .....	100	100	100
1923 .....	173	129	59
1924 .....	128	137	51
1925 .....	147	166	59
1926 .....	154	176	83
1927 .....	142	174	110



**BANCOS NACIONAES COM SEDE NOUTROS ESTADOS. ACTIVO E PRINCIPAES TITULOS, EM 31 DE DEZEMBRO DE 1927 E 30 DE JUNHO DE 1928**

DISCRIMINAÇÃO		Banco Brasileiro Allemao	Banca Popolare Italiana	Totaes
Depositos .....	{ Em 31 de Dezembro de 1927 .....	9.346.769\$	742.856\$	10.089.625\$
	{ Em 30 de Junho de 1928 .....	10.544.501\$	—	—
Emprestimos .....	{ Em 31 de Dezembro de 1927 .....	11.035.907\$	2.065.657\$	13.101.564\$
	{ Em 30 de Junho de 1928 .....	12.438.633\$	—	—
Existencias em caixa .....	{ Em 31 de Dezembro de 1927 .....	1.518.470\$	579.894\$	2.098.364\$
	{ Em 30 de Junho de 1928 .....	1.675.044\$	—	—
Fundo de reserva .....	{ Em 31 de Dezembro de 1927 .....	—	—	—
	{ Em 30 de Junho de 1928 .....	—	—	—
Activo .....	{ Em 31 de Dezembro de 1927 .....	27.550.682\$	7.707.525\$	35.258.207\$
	{ Em 30 de Junho de 1928 .....	29.044.420\$	—	—

BALANÇO GERAL DAS FILIAES NO ESTADO, DOS BANCOS EXTRANGEIROS, EM 31 DE DEZEMBRO DE 1927

A C T I V O	E S T A B E L E C I M E N T O S			T O T A E S
	Bank of London & South America Limited	Banco Francez e Italiano para a America do Sul	The British Bank of South America Limited	
Caixa Matriz .....	1.078:251\$830	400:259\$380	1.703:993\$370	3.182:504\$580
Letras descontadas .....	20.177:445\$890	15.650:802\$770	3.447:360\$850	39.275:609\$510
Letras a receber .....	28.128:338\$220	5.771:392\$430	9.389:937\$910	43.289:668\$560
Valores em liquidação .....	—	—	161:791\$720	161:791\$720
Empréstimos em c/corrente .....	18.999:229\$930	8.378:515\$710	4.379:992\$320	31.757:737\$960
Valores depositados .....	6.955:060\$000	28.645:982\$140	510:400\$000	36.111:442\$140
Diversas garantias .....	3.761:512\$330	1.381:106\$370	1.761:319\$900	6.903:938\$600
Agencias, Filiaes e Correspondentes .....	2.338:741\$610	6.807:261\$790	854:537\$470	10.000:540\$870
Titulos e Fundos pertencentes ao Banco .....	5\$000	279:711\$470	—	279:716\$470
Dinheiro em Caixa .....	4.829:396\$320	2.274:430\$070	1.270:966\$270	8.374:792\$660
Diversas contas .....	1.685:063\$130	14.922:200\$400	147:970\$910	16.755:234\$440
SOMMA .....	87.953:044\$260	84.511:662\$530	23.628:270\$720	196.092:977\$510
P A S S I V O				
Caixa Matriz .....	5.851:461\$380	1.515:453\$460	3.231:321\$070	10.598:235\$910
Fundo de Reservas e outras Reservas .....	—	—	—	—
Depositos em c/corrente .....	23.798:095\$580	10.609:487\$930	3.020:625\$540	37.428:208\$150
Depositos em c/terceiros .....	10.716:572\$330	28.645:982\$140	—	39.362:554\$470
Titulos em caução .....	—	1.381:106\$370	11.661:657\$810	13.042:764\$180
Agencias, Filiaes e Correspondentes .....	17.404:733\$870	22.999:823\$370	5.453:425\$980	45.862:983\$220
Credores por letras a cobrar .....	28.128:338\$220	5.771:392\$430	—	33.899:730\$650
Diversas contas .....	2.053:842\$880	13.588:417\$730	250:240\$320	15.898:500\$930
SOMMA .....	87.953:044\$260	84.511:662\$530	23.628:270\$720	196.092:977\$510

# BANCOS EXTRANGEIROS COM FILIAES NO ESTADO

Activos comparados em 1926—27

BANCOS	ANNOS		DIFFERENÇAS	
	1926	1927	Absoluta	Relativa
Bank of London & South America Limited .....	86.554:776\$	87.953:044\$	+ 1.398:268\$	+ 1,62
Banco Francez e Italiano para America do Sul..	96.334:693\$	84.511:662\$	— 11.823:031\$	— 12,27
The British Bank of South America Limited ..	25.437:247\$	23.628:271\$	— 1.808:976\$	— 7,11
<b>TOTAES.....</b>	<b>208.326:716\$</b>	<b>196.092:977\$</b>	<b>— 12.233:739\$</b>	<b>— 5,87</b>

## Existencias em caixa

BANCOS	ANNOS		DIFFERENÇAS	
	1926	1927	Absoluta	Relativa
Bank of London & South America Limited .....	6.344:272\$	4.829:396\$	— 1.514:876\$	— 23,87
Banco Francez e Italiano para America do Sul..	6.671:046\$	2.274:430\$	— 4.396:616\$	— 65,91
The British Bank of South America Limited ..	2.077:562\$	1.270:966\$	— 806:596\$	— 38,82
<b>TOTAES.....</b>	<b>15.092:880\$</b>	<b>8.374:792\$</b>	<b>— 6.718:088\$</b>	<b>— 44,51</b>

## BANCOS EXTRANGEIROS COM FILIAES NO ESTADO

Quadro comparativo dos titulos, depositos e emprestimos em 1926—27

BANCOS	A N N O S				D I F F E R E N C A S			
	1926		1927		Absoluta		Relativa	
	Depositos	Emprestimos	Depositos	Emprestimos	Depositos	Emprestimos	Depositos	Emprest.
Bank of London & South America Limited . . . . .	21.431:099\$	36.585:168\$	23.798:096\$	39.176:676\$	+ 2.366:997\$	+ 2.591:508\$	+ 11,04	+ 7,08
Banco Francez e Italiano para America do Sul..	17.094:153\$	20.987:310\$	10.609:487\$	24.029:318\$	— 6.484:666\$	+ 3.042:008\$	— 37,93	+ 14,49
The British Bank of South America Limited ..	3.279:143\$	7.741:019\$	3.020:625\$	7.827:353\$	— 258:518\$	+ 86:334\$	— 7,88	+ 1,12
SOMMA.....	41.804:355\$	65.313:497\$	37.428:203\$	71.033:347\$	— 4.376:187\$	+ 5.719:850\$	— 10,46	+ 8,76

# BANCOS EXTRANGEIROS COM FILIAES NO ESTADO

ACTIVOS NO PERIODO 1921—27

ANNOS	ESTABELECIMENTOS			TOTAES
	Bank of London & South America Limited	B. Francez e Italiano para America do Sul	The British Of South America Limited	
1921 .....	57.840:847\$	54.505:813\$	17.412:942\$	129.759:602\$
1922 .....	45.050:540\$	73.383:022\$	15.693:996\$	134.127:558\$
1923 .....	54.039:473\$	78.278:295\$	15.668:729\$	147.986:497\$
1924 .....	67.452:089\$	78.272:743\$	22.437:751\$	168.162:583\$
1925 .....	77.738:458\$	88.125:713\$	22.282:078\$	188.146:249\$
1926 .....	86.554:776\$	96.334:693\$	25.437:248\$	208.326:716\$
1927 .....	87.953:044\$	84.511:663\$	23.628:271\$	196.092:977\$

## NUMEROS INDICES

1921 .....	100	100	100	100
1922 .....	78	134	90	103
1923 .....	93	144	90	114
1924 .....	117	144	129	130
1925 .....	134	161	128	144
1926 .....	150	177	146	161
1927 .....	152	155	136	151

**BANCOS EXTRANGEIROS COM FILIAES NO ESTADO. ACTIVO E DIVERSOS TITULOS**  
**Em 31 de Dezembro de 1927 e 30 de Junho de 1928**

DESCRIMINAÇÃO	Bank of London & South America Limited	Banco Francez e Italiano para a America do Sul	The British Bank of South America Limited	TOTAES
DEPOSITOS				
{ Em 31 de Dezembro de 1927.....	23.798:096\$000	10.609:487\$000	3.020:625\$000	37.428:208\$000
{ Em 30 de Junho de 1928.....	28.467:277\$000	18.460:950\$000	5.000:220\$000	51.928:447\$000
EMPRESTIMOS				
{ Em 31 de Dezembro de 1927.....	39.176:676\$000	24.029:318\$000	7.827:353\$000	71.033:347\$000
{ Em 30 de Junho de 1928.....	46.355:670\$000	25.957:396\$000	8.906:854\$000	81.219:920\$000
EXISTENCIAS EM CAIXA				
{ Em 31 de Dezembro de 1927.....	4.829:396\$000	2.274:430\$000	1.270:966\$000	8.374:792\$000
{ Em 30 de Junho de 1928.....	7.803:240\$000	4.892:995\$000	2.307:644\$000	15.003:879\$000
FUNDO DE RESERVA				
{ Em 31 de Dezembro de 1927.....	—	—	—	—
{ Em 30 de Junho de 1928.....	—	—	—	—
ACTIVO				
{ Em 31 de Dezembro de 1927.....	87.953:044\$000	84.511:663\$000	23.628:271\$000	196.092:978\$000
{ Em 30 de Junho de 1928.....	101.658:379\$000	81.779:785\$000	22.967:255\$000	206.405:419\$000

MOVIMENTO BANCARIO EM 1927

ACTIVO		Bancos Nacionaes	%	Bancos Extran-geiros	%	TOTALES	%
Accionistas .....	59.155:840\$000		2,64	—		59.155:840\$000	2,43
Caixa matriz .....	—		—	3.182:504\$580	1,62	3.182:504\$580	0,13
Letras descontadas .....	367.846:941\$765		16,45	39.275:609\$510	20,03	407.122:551\$275	16,74
Letras a receber .....	354.597:237\$468		15,85	43.289:668\$560	22,08	397.886:956\$028	16,36
Emprestimos em c/correntes .....	269.344:152\$671		12,04	31.757:737\$960	16,19	301.101:890\$631	12,38
Valores depositados .....	148.618:062\$588		6,65	36.111:442\$140	18,42	184.729:504\$728	7,59
Diversas garantias .....	365.151:665\$975		16,33	6.903:938\$600	3,52	372.055:604\$575	15,29
Agencias, Filiaes e Correspond. ....	479.844:281\$971		21,46	10.000:540\$870	5,10	489.844:822\$841	20,14
Titulos e fundos peyt. ao Banco .....	67.397:957\$530		3,01	279:716\$470	0,14	67.677:674\$000	2,78
Caixa .....	104.481:248\$536		4,67	8.374:792\$660	4,27	112.856:041\$196	4,64
Diversas contas .....	20.082:107\$721		0,90	16.917:026\$160	8,63	36.999:133\$881	1,52
SOMMA .....	2.236.519:546\$225		100	196.692:977\$510	100	2.432.612:523\$735	100
PASSIVO							
Capital .....	122.500:000\$000		5,48	—		122.500:000\$000	5,04
Caixa matriz .....	—		—	10.598:235\$910	5,40	10.598:235\$910	0,44
Fundo de reserva .....	69.500:834\$420		3,11	—		69.500:834\$420	2,86
Outras reservas .....	5.924:988\$900		0,27	—		5.924:988\$900	0,24
Depositos em c/correntes .....	648.363:528\$587		28,99	37.428:208\$150	19,09	685.791:740\$737	28,19
Titulos em caução, hypot. e depos. ....	513.769:728\$563		22,97	52.405:318\$650	26,72	566.175:047\$213	23,27
Agencias, Filiaes e Correspond. ....	495.957:797\$367		22,18	45.862:983\$220	23,39	541.820:780\$587	22,27
Credores em c/cobrança .....	354.597:287\$468		15,85	33.899:730\$650	17,29	388.497:018\$118	15,97
Dividendos .....	4.577:472\$530		0,20	—		4.577:472\$530	0,19
Diversas contas .....	21.327:904\$390		0,95	15.898:500\$930	8,11	37.226:405\$320	1,53
SOMMA .....	2.236.519:546\$225		100	196.092:977\$510	100	2.432.612:523\$735	100

MOVIMENTO BANCARIO NO ESTADO

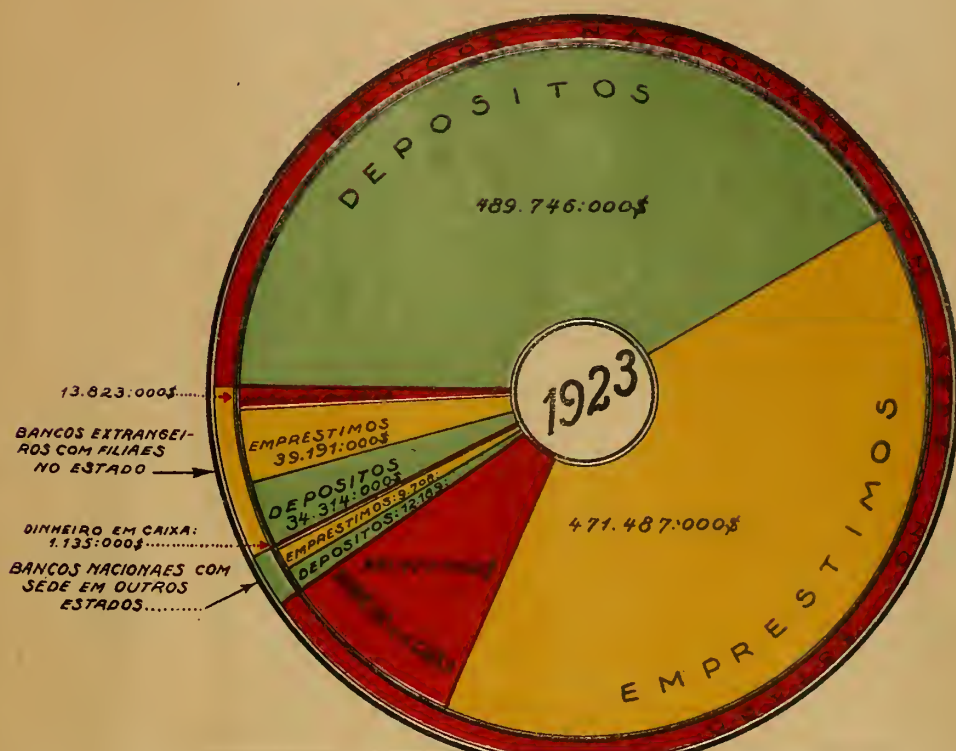
Estadística dos principais Titulos em 31 de Dezembro de 1927

TITULOS	BANCOS NACIO- NAES COM SEDE NO ES- TADO	% Sobre o Activo	BANCOS NACIO- NAES COM SEDE NOUTROS ESTADOS	% Sobre o Activo	BANCOS EXTRANGEI- ROS	% sobre o Activo	TOTAES	% Sobre o total do Activo
ACTIVO .....	2.201.261:339\$	—	35.258:207\$	—	196.092:978\$	—	2.432.612:524\$	—
Capital subscripto .....	122.000:000\$	5,54	500:000\$	1,42	—	—	122.500:000\$	5,03
Capital realiado .....	62.844:160\$	2,85	500:000\$	1,42	—	—	63.344:160\$	2,60
Depositos .....	638.273:907\$	29,00	10.089:625\$	28,62	37.428:208\$	19,09	685.791:740\$	29,19
Emprestimos .....	624.089:530\$	28,35	13.101:565\$	37,16	71.033:347\$	36,22	708.224:442\$	29,11
Fundos de reserva .....	69.500:834\$	3,16	—	—	—	—	69.500:834\$	2,86
Existencias em caixa .....	102.382:885\$	4,65	2.098:364\$	5,95	8.374:792\$	4,27	112.856:041\$	4,64



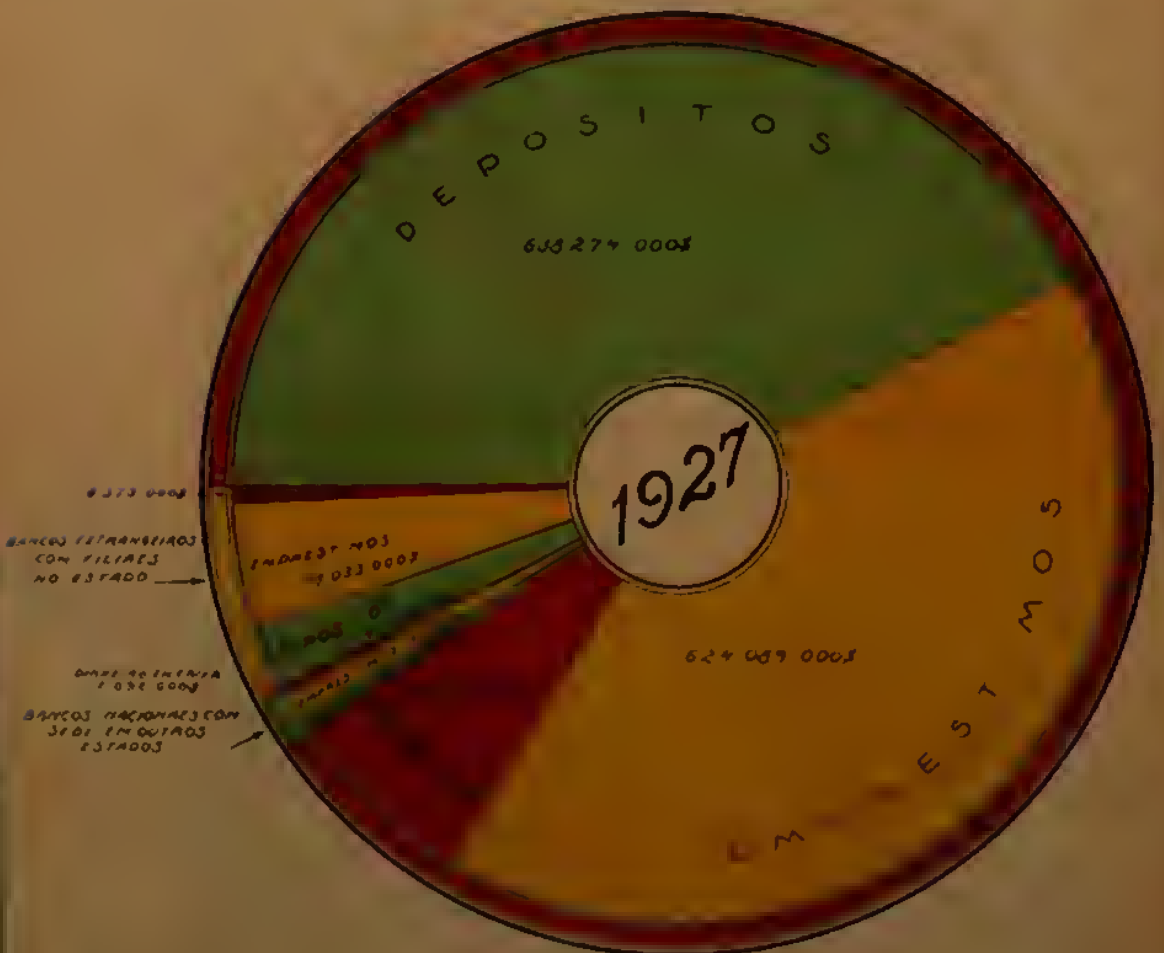
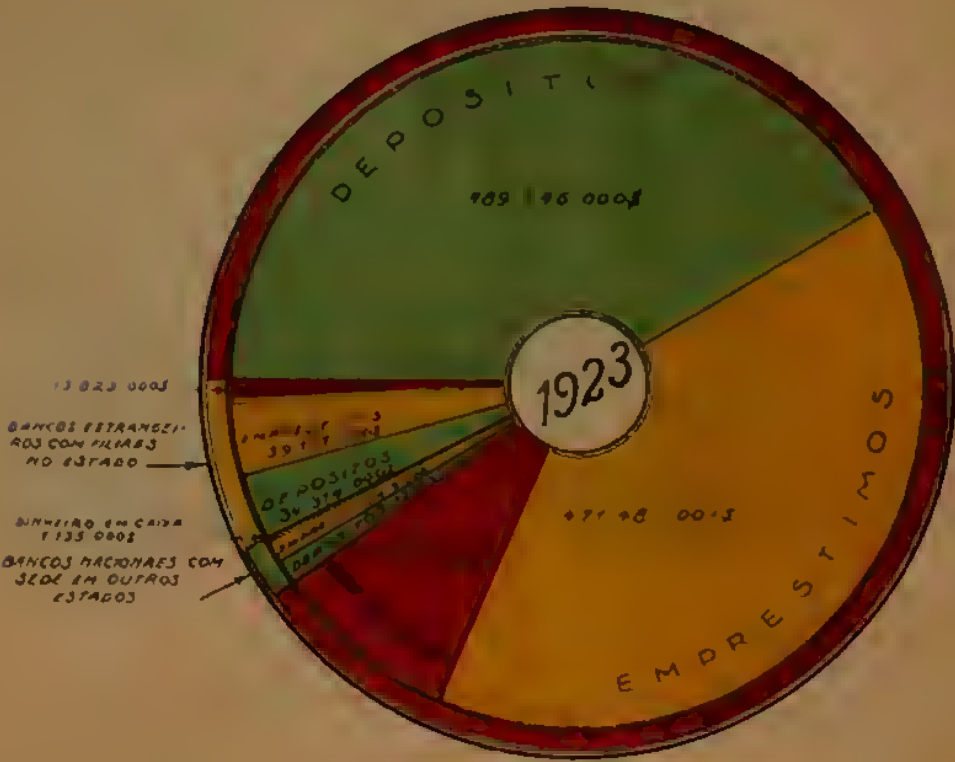
# MOVIMENTO BANCARIO

## 1923-1927



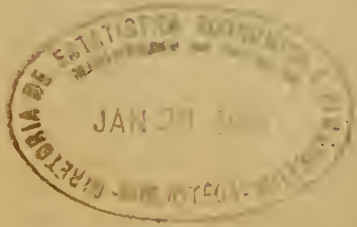
# MOVIMENTO BANCARIO

1923-1927



O ESTADO.  
S — 1888 - 19

ANNOS	bidas e alcohol	Numeros Indice
1888	9:580\$	1
1889	9:059\$	
1890	7:867\$	
1891	4:941\$	1
1892	9:672\$	1
1893	2:903\$	1
1894	8:402\$	1
1895	7:102\$	2
1896	5:628\$	1
1897	3:904\$	1
1898	1:277\$	2
1899	8:259\$	2
1900	1:726\$	2
1901	5:877\$	2
1902	2:017\$	2
1903	6:252\$	2
1904	0:744\$	2
1905	0:415\$	2
1906	2:294\$	2
1907	7:072\$	1
1908	3:981\$	1
1909	0:121\$	2
1910	3:605\$	2
1911	2:546\$	3
1912	6:880\$	3
1913	2:354\$	4
1914	6:481\$	3
1915	1:133\$	4
1916	4:819\$	5
1917	2:835\$	5
1918	8:762\$	6
1919	3:961\$	7
1920	2:749\$	7
1921	6:897\$	7
1922	5:854\$	1.1
1923	6:774\$	1.0
1924	19:268\$	1.1
1925	14:287\$	1.5
1926	17:177\$	3.1
1927	17:814\$	3.1



**ESTADÍSTICA DA ADMINISTRAÇÃO**  
**RECEITAS ORDINÁRIA, EXTRAORDINÁRIA E ESPECIAL DO ESTADO ARRECADADAS**  
**DISCRIMINAÇÃO, SEGUNDO AS PRINCIPAES FONTES - 1888-1927**

ANNOS	Recetta arrecadada	TAXAS			MERCADORIA										IMPOSTOS										Rendas Indus- trias	Numero Indices	Produto da venda de terras	Numero Indices	Outras Fontes	Numero Indices
		De barho e Imposto de cêda do Rio Grande	Numero Indices	Escola	Numero Indices	Do sello	Numero Indices	Transmis- são de pro- priedade	Numero Indices	Heranças e legados	Numero Indices	Territorial	Numero Indices	Cado ex- portado e abatido	Numero Indices	Fumo, be- bidas e alcohol	Numero Indices	Productos exportados	Numero Indices	Industria e profissões	Numero Indices									
1888	2 231 086\$	34 853\$	100	2:677\$	100			74 392\$	100	121 008\$	100			201 239\$	100	279 550\$	100	541 715\$	100	41 280\$	100	14 726\$	100	14:197\$	100	842 218\$	100			
1889	2 340 181\$	37:867\$	109	2:430\$	94			80 038\$	107	143 029\$	118			284 030\$	96	239:059\$	85	637 063\$	127	8:680\$	76	15 140\$	103	13:409\$	92	829 408\$	98			
1890	2 621 716\$	48:407\$	139	2:666\$	108			92 733\$	123	132:414\$	109			336 084\$	114	277 867\$	99	689:871\$	127	10:616\$	94	20:298\$	138	17:620\$	120	993 252\$	118			
1891	1 454 129\$	65 551\$	185	2:415\$	94			122 596\$	165	218 745\$	181			390 421\$	133	324 945	116	1 093 134\$	202	11:009\$	97	18 922\$	128	114:160\$	787	1 092:015\$	130			
1892	1 224 173\$	74:901\$	215	1:560\$	72			168 289\$	226	156:816\$	129			414 286\$	141	159:672\$	104	1 600 506\$	295	10:310\$	91	18 007\$	122	200:605\$	1 384	1 118:922\$	133			
1893	7 624 886\$	84 796\$	243	1:725\$	67	258:657\$	100	897 683\$	1 207	254 534\$	210			392 630\$	133	362 903\$	130	2 551 814\$	472	546:822\$	4 848	15 736\$	107	316:239\$	2 181	1 010 453\$	227			
1894	7 524 722\$	89 481\$	257	1 530\$	71	216 154\$	70	968 120\$	1 288	306 096\$	254			342 800\$	116	178:102\$	171	2 700 481\$	498	580 907\$	5 150	18:009\$	124	235:080\$	1 966	1 547 062\$	184			
1895	8 236 673\$	90 275\$	259	2:026\$	78	327 836\$	116	1 574 169\$	2 089	355 470\$	294			400 107\$	136	577 102\$	206	2 813 008\$	525	765 100\$	6 785	23 592\$	160	496:175\$	1 423	800 514\$	95			
1896	8 302 219\$	92 336\$	265	1 590\$	62	367 116\$	129	1 809 341\$	2 553	513 129\$	449			150 577\$	51	425 628\$	152	2 704 504\$	499	918 169\$	8 139	29:735\$	111	326:150\$	2 243	859 576\$	101			
1897	9 636 516\$	113 834\$	327	1 508\$	17	513 107\$	181	1 900 433\$	2 564	639 277\$	528			180 487\$	61	533 904\$	191	2 620 716\$	668	953 306\$	8 161	46 322\$	108	274:068\$	1 897	859 713\$	102			
1898	10 819 718\$	134 047\$	385	—	—	486:316\$	171	2 040 343\$	2 742	467 901\$	386			205 294\$	70	601 277\$	215	4 398 814\$	812	1 031 547\$	9 145	40 723\$	276	437 500\$	3 018	976 967\$	116			
1899	11 314 045\$	129 501\$	372	—	—	517 492\$	182	2 176 135\$	2 925	7051 059\$	808			147 477\$	56	608 259\$	239	4 026 345\$	713	1 081 779\$	9 590	48 074\$	326	285 636\$	1 970	1 182 246\$	110			
1900	10 510 124\$	135 327\$	388	—	—	336:587\$	119	1 722 275\$	2 315	711 436\$	588			108 042\$	37	631 726\$	226	3 563 250\$	657	1 160 774\$	10 290	45 228\$	707	298:432\$	2 058	1 801 069\$	201			
1901	9 262 133\$	126 198\$	362	—	—	263 782\$	93	1 441 917\$	1 898	566 907\$	668			271 062\$	92	535 877\$	243	3 048 227\$	563	1 145 500\$	10 165	59 589\$	105	201 522\$	1 390	1 574 552\$	186			
1902	9 846 670\$	145 336\$	417	—	—	767 170\$	189	1 375 371\$	1 844	624 183\$	513			165 328\$	53	622 017\$	222	3 605 313\$	685	1 116 741\$	9 900	58 201\$	297	157 921\$	1 089	1 151 714\$	172			
1903	10 734 134\$	138 326\$	497	—	—	769 762\$	197	1 470 853\$	1 977	661 576\$	547	996 113\$	1000	156 154\$	53	616 252\$	220	3 688 016\$	681	1 030 530\$	9 748	47 589\$	323	156 678\$	1 080	1 110 105\$	136			
1904	10 090 058\$	146 914\$	422	—	—	337 593\$	126	1 234 617\$	1 650	551 951\$	456	1 562 904\$	157	157 592\$	53	660 744\$	236	2 901 506\$	530	1 121 264\$	9 967	50 654\$	344	169 613\$	1 170	1 174 777\$	139			
1905	9 803 502\$	137 031\$	403	404 901\$	15 712	295 111\$	194	1 140 490\$	1 543	588 047\$	186	4 520 662\$	163	144 341\$	49	590 415\$	211	2 369 135\$	437	1 110 540\$	9 845	52 238\$	355	74 004\$	510	1 376 614\$	163			
1906	10 488 810\$	149 950\$	430	450 263\$	17 172	169 216\$	165	1 406 399\$	1 890	637 974\$	111	4 483 020\$	149	143 814\$	19	632 294\$	226	2 725 278\$	503	1 126 265\$	9 984	454 351\$	3 086	70 649\$	487	1 230 459\$	117			
1907	14 649 924\$	160 784\$	461	484 504\$	18 801	745 090\$	122	1 697 068\$	2 281	550 851\$	155	4 489 732\$	149	174 621\$	56	547 072\$	196	2 894 151\$	544	1 185 526\$	10 510	28 573\$	194	81 082\$	580	4 987 872\$	592			
1908	12 701 101\$	491 297\$	1 440	539 616\$	20 936	403 820\$	142	1 731 733\$	2 328	638 103\$	527	4 581 497\$	159	163 046\$	63	493 981\$	177	2 824 268\$	521	1 367 405\$	12 034	10 043\$	68	126 406\$	872	2 339 747\$	278			
1909	14 746 307\$	799 744\$	2 295	630 481\$	24 166	429 867\$	151	2 266 419\$	3 045	830 011\$	686	4 934 640\$	191	157 961\$	54	560 121\$	290	3 168 037\$	585	1 474 073\$	13 041	30 577\$	208	244 041\$	1 684	2 223 943\$	261			
1910	15 127 336\$	1 072 191\$	1 979	614 539\$	25 041	105 606\$	113	2 214 871\$	3 017	749 632\$	642	4 935 167\$	194	183 411\$	62	803 605\$	287	3 156 898\$	583	1 515 923\$	13 439	51 183\$	350	160 700\$	2 419	2 021 419\$	240			
1911	16 532 124\$	1 072 725\$	2 081	686 862\$	26 657	141 616\$	156	2 638 098\$	3 516	780 854\$	646	4 058 602\$	206	195 068\$	66	1 002 546\$	358	3 109 207\$	574	1 573 858\$	13 954	66 464\$	461	190 691\$	3 385	2 414 351\$	287			
1912	18 716 686\$	1 268 262\$	2 819	774 383\$	30 050	456 425\$	164	3 172 912\$	4 266	906 043\$	823	2 125 099\$	243	210 170\$	71	1 026 880\$	367	3 714 629\$	686	1 665 126\$	14 673	17:025\$	116	663 004\$	1 573	2 625 728\$	312			
1913	19 831 974\$	1 413 999\$	3 770	804 530\$	31 230	555 209\$	196	3 042 195\$	4 089	1 052 996\$	876	2 784 224\$	279	196 010\$	67	1 202 354\$	402	3 414 100\$	630	1 724 216\$	15 286	208 372\$	1 415	711 430\$	1 907	2 782 339\$	321			
1914	17 652 781\$	981 003\$	2 820	764 488\$	29 666	440 733\$	185	2 430 832\$	3 267	939 109\$	776	2 825 970\$	294	111 010\$	39	1 106 481\$	396	2 190 299\$	460	2 004 182\$	17 767	156 368\$	1 055	167 068\$	3 222	2 831 211\$	306			
1915	18 026 857\$	741 284\$	2 127	788 505\$	30 698	426 713\$	160	2 730 129\$	3 670	892 062\$	737	2 961 428\$	297	413 619\$	38	1 151 133\$	112	2 475 830\$	457	2 044 183\$	18 122	266 037\$	1 813	468 487\$	3 232	2 966 597\$	352			
1916	20 812 703\$	704 654\$	2 022	887 119\$	31 437	469 140\$	165	3 266 499\$	1 376	1 382 694\$	1 143	2 918 548\$	292	156 567\$	63	1 441 819\$	517	2 459 176\$	154	2 041 913\$	18 102	235 116\$	1 597	1 052 253\$	7 258	3 804 946\$	152			
1917	24 868 904\$	1 025 339\$	2 942	1 045 980\$	10 554	596 621\$	210	1 195 864\$	5 640	1 293 048\$	1 068	3 319 784\$	333	180 201\$	61	1 152 836\$	520	2 693 236\$	497	2 302 768\$	20 416	716 637\$	2 351	1 229 712\$	8 182	5 187 860\$	616			
1918	27 425 143\$	1 022 266\$	2 933	1 105 963\$	12 917	638 566\$	226	4 183 975\$	6 699	1 357 926\$	1 122	3 361 273\$	337	152 418\$	52	1 888 762\$	675	3 291 740\$	591	2 150 649\$	21 726	531 690\$	1 610	2 368 849\$	16 310	4 361 040\$	518			
1919	32 161 356\$	1 235 161\$	3 544	1 338 729\$	51 949	794 161\$	280	7 084 426\$	9 522	1 543 716\$	1 276	3 634 795\$	355	161 689\$	51	2 103 961\$	752	4 053 705\$	748	2 743 703\$	24 324	456 268\$	3 098	1 570 182\$	10 834	5 850 827\$	695			
1920	37 488 301\$	1 289 653\$	3 700	1 330 227\$	51 619	885 054\$	312	6 311 024\$	8 526	1 499 283\$	1 239	3 977 653\$	389	110 176\$	37	2 012 719\$	731	3 163 098\$	584	3 281 553\$	29 148	5 691 232\$	37 357	1 160 473\$	7 936	6 911 026\$	820			
1921	48 717 066\$	1 237 533\$	17 897	1 332 529\$	51 708	834 132\$	291	4 081 388\$	6 696	2 377 462\$	1 966	4 607 122\$	452	119 476\$	41	1 986 897\$	711	3 248 563\$	600	3 649 465\$	32 363	6 846 198\$	16 490	1 050 540\$	7 247	11 902 121\$	1 413			
1922	46 843 759\$	1 327 051\$	3 808	1 499 334\$	58 181	783 019\$	276	5 235 175\$	7 172	1 630 720\$	1 348	4 588 690\$	160	138 698\$	47	3 145 854\$	1 125	4 245 210\$	784	1 778 621\$	42 361	6								

A N N O S	Despeza total orçada	A						
		Numero Indice	Classes inactivas	Numero Indice	Arrecada- ção de Rendas	Numero Indice	Outras fontes	Numero Indice
1888	2.842	100	103:039%	100	432:823%	100	747:158%	100
1889	2.654	100	103:039%	100	434:603%	100	599:364%	80
1890	2.819	99	118:823%	115	430:769%	99	585:295%	78
1891	2.816	99	118:823%	115	430:769%	99	585:295%	78
1892	2.819	99	118:823%	115	430:769%	99	585:295%	78
1893	5.016	196	161:119%	15	609:288%	141	628:962%	84
1894	5.016	196	161:119%	156	609:288%	141	627:481%	84
1895	5.914	230	160:000%	155	80:000%	185	878:700%	118
1896	6.668	235	151:354%	147	895:249%	207	1.329:770%	157
1897	8.012	267	165:989%	161	867:073%	200	1.620:841%	217
1898	8.519	272	168:368%	163	947:760%	219	1.795:948%	240
1899	9.196	277	174:171%	169	1.064:377%	246	1.786:910%	239
1900	9.675	268	177:477%	172	1.129:729%	261	2.003:797%	268
1901	9.702	216	181:207%	176	1.095:459%	253	2.095:729%	280
1902	9.291	174	181:464%	176	1.042:335%	241	2.198:370%	294
1903	9.124	173	178:969%	174	1.029:410%	238	1.850:455%	249
1904	9.457	163	194:221%	188	1.074:508%	248	1.791:856%	240
1905	9.800	170	194:729%	189	1.129:250%	261	1.892:855%	253
1906	9.477	158	205:809%	200	1.149:500%	265	1.682:896%	225
1907	13.267	881	256:031%	248	1.162:890%	269	2.164:375%	290
1908	10.987	158	235:980%	229	1.172:190%	271	2.302:542%	308
1909	11.933	182	249:902%	242	1.229:480%	282	2.736:195%	366
1910	12.057	169	277:268%	269	1.350:117%	312	2.590:268%	317
1911	12.826	171	288:663%	280	1.466:785%	339	2.886:490%	386
1912	13.232	191	304:160%	295	1.484:300%	342	3.157:242%	422
1913	12.973	178	360:885%	350	1.592:715%	368	2.420:850%	324
1914	15.876	199	421:821%	410	1.718:868%	395	2.980:237%	399
1915	15.507	225	450:263%	437	1.699:370%	386	2.748:106%	308
1916	15.524	225	564:743%	548	1.573:498%	363	2.837:845%	380
1917	15.997	244	625:562%	607	1.573:498%	363	3.037:823%	406
1918	16.777	252	701:089%	680	1.680:921%	390	3.391:912%	454
1919	19.288	260	737:377%	716	1.912:682%	442	4.038:981%	540
1920	23.200	345	786:635%	763	1.939:372%	448	6.958:250%	931
1921	31.600	818	974:030%	947	2.205:464%	533	11.448:023%	1.532
1922	42.460	3.727	1.127:530%	1.094	2.220:281%	513	9.921:263%	1.328
1923	79.520	3.963	1.282:330%	1.244	2.437:639%	563	43.949:281%	5.882
1924	76.100	2.301	1.379:649%	1.339	2.348:040%	543	47.564:349%	6.366
1925	104.970	4.613	1.498:942%	1.455	2.696:668%	623	63.440:251%	8.491
1926	130.120	5.296	1.549:212%	1.503	3.244:665%	750	83.950:123%	11.236
1927	121.160	4.776	1.686:167%	1.636	3.516:702%	812	75.325:716%	10.082

ESTATÍSTICA DA ADMINISTRAÇÃO

DESEJA ORDINÁRIA DO ESTADO, SEGUINDO AS PRINCIPAIS VERBAS FIXADAS 1888 - 1927

ANOS	Despeza total ordinária	Número Índices	DESCRIMINAÇÃO DA DESPEZA																	
			Problemas Específicos de Serviço Público	Número Índices	Problemas Específicos de Serviço Público	Número Índices	Salários e Gratificações	Número Índices	Despesas Especiais	Número Índices	Despesas Especiais	Número Índices	Despesas Especiais	Número Índices	Despesas Especiais	Número Índices	Despesas Especiais	Número Índices		
1888	2.842.315,8	100	82.300,8	100	47.200,08	100	175.000,8	100	566.100,8	100	81.500,8	100	103.000,8	100	103.000,8	100	103.000,8	100	74.000,8	100
1889	2.664.171,8	97	83.580,8	101	74.810,8	154	108.400,8	8	693.000,8	190	87.560,8	100	103.000,8	100	103.000,8	100	103.000,8	100	590.000,8	80
1890	2.819.373,8	99	79.900,8	97	17.600,8	191	607.761,8	9	673.000,8	100	82.200,8	90	118.800,8	90	118.800,8	90	118.800,8	90	87.000,8	78
1891	2.816.973,8	90	9.900,8	97	47.600,8	10	607.100,8	10	567.000,8	100	82.200,8	90	118.800,8	90	118.800,8	90	118.800,8	90	50.000,8	58
1892	2.819.373,8	90	9.900,8	97	47.600,8	10	607.100,8	10	567.000,8	100	82.200,8	90	118.800,8	90	118.800,8	90	118.800,8	90	50.000,8	58
1893	5.016.000,8	17	66.760,8	81	69.100,8	11	1.778.000,8	100	1.710.000,8	200	878.800,8	451	7.200,8	10	700.262,8	196	161.419,8	10	6.800,8	91
1894	5.016.000,8	17	68.250,8	77	69.100,8	148	1.778.000,8	100	1.530.000,8	100	858.800,8	151	7.200,8	10	700.262,8	196	161.419,8	100	625.180,8	84
1895	5.911.678,8	208	73.000,8	94	74.000,8	178	1.000.000,8	102	1.150.000,8	100	1.000.000,8	176	9.000,8	100	891.888,8	230	100.000,8	100	87.000,8	178
1896	6.668.321,8	200	78.600,8	97	72.000,8	7	580.000,8	120	1.530.100,8	100	1.000.000,8	176	8.100,8	100	900.000,8	215	100.000,8	100	87.000,8	180
1897	8.012.257,8	280	84.600,8	100	92.000,8	90	607.000,8	118	2.139.100,8	100	1.161.500,8	290	115.000,8	100	1.000.000,8	215	100.000,8	100	87.000,8	215
1898	8.519.018,8	280	86.600,8	107	90.000,8	100	744.600,8	136	2.250.000,8	100	1.201.100,8	217	118.100,8	100	1.000.000,8	215	100.000,8	100	87.000,8	215
1899	9.196.596,8	280	88.100,8	107	91.000,8	100	707.200,8	136	2.250.000,8	100	1.201.100,8	217	118.100,8	100	1.000.000,8	215	100.000,8	100	87.000,8	215
1900	9.675.128,8	30	90.100,8	100	91.000,8	90	808.500,8	160	2.280.000,8	100	1.201.200,8	217	118.100,8	100	1.000.000,8	215	100.000,8	100	87.000,8	215
1901	8.702.500,8	41	90.100,8	100	91.000,8	100	808.500,8	160	2.280.000,8	100	1.201.200,8	217	118.100,8	100	1.000.000,8	215	100.000,8	100	87.000,8	215
1902	9.291.150,8	40	86.600,8	108	89.000,8	100	707.100,8	162	2.280.000,8	100	1.201.200,8	217	118.100,8	100	1.000.000,8	215	100.000,8	100	87.000,8	215
1903	9.124.720,8	40	84.000,8	103	88.000,8	100	707.000,8	167	2.217.400,8	100	1.201.200,8	217	118.100,8	100	1.000.000,8	215	100.000,8	100	87.000,8	215
1904	9.157.760,8	40	83.000,8	103	89.000,8	100	810.500,8	171	2.264.880,8	100	1.201.200,8	217	118.100,8	100	1.000.000,8	215	100.000,8	100	87.000,8	215
1905	8.800.780,8	40	83.800,8	101	89.000,8	100	838.900,8	180	2.270.410,8	100	1.201.200,8	217	118.100,8	100	1.000.000,8	215	100.000,8	100	87.000,8	215
1906	9.477.100,8	40	87.000,8	106	89.000,8	100	828.100,8	183	2.322.710,8	100	1.201.200,8	217	118.100,8	100	1.000.000,8	215	100.000,8	100	87.000,8	215
1907	13.267.631,8	100	87.100,8	106	90.500,8	100	1.007.810,8	210	2.401.150,8	100	1.201.200,8	217	118.100,8	100	1.000.000,8	215	100.000,8	100	87.000,8	215
1908	10.987.698,8	100	87.100,8	106	90.500,8	100	1.007.810,8	210	2.401.150,8	100	1.201.200,8	217	118.100,8	100	1.000.000,8	215	100.000,8	100	87.000,8	215
1909	11.930.600,8	100	97.100,8	118	93.100,8	100	1.007.810,8	292	2.510.210,8	100	1.201.200,8	217	118.100,8	100	1.000.000,8	215	100.000,8	100	87.000,8	215
1910	12.067.530,8	100	99.000,8	120	96.000,8	100	1.007.810,8	101	2.601.700,8	100	1.201.200,8	217	118.100,8	100	1.000.000,8	215	100.000,8	100	87.000,8	215
1911	12.876.611,8	151	131.300,8	139	98.000,8	200	1.391.600,8	292	2.710.300,8	100	1.201.200,8	217	118.100,8	100	1.000.000,8	215	100.000,8	100	87.000,8	215
1912	10.292.800,8	100	145.100,8	140	90.000,8	100	1.391.600,8	291	2.710.300,8	100	1.201.200,8	217	118.100,8	100	1.000.000,8	215	100.000,8	100	87.000,8	215
1913	12.971.900,8	100	128.100,8	150	181.800,8	100	1.391.600,8	301	2.940.710,8	100	1.201.200,8	217	118.100,8	100	1.000.000,8	215	100.000,8	100	87.000,8	215
1914	13.876.000,8	100	102.000,8	197	162.000,8	100	1.391.600,8	300	2.940.710,8	100	1.201.200,8	217	118.100,8	100	1.000.000,8	215	100.000,8	100	87.000,8	215
1915	16.507.167,8	100	100.800,8	194	162.000,8	100	1.391.600,8	300	2.940.710,8	100	1.201.200,8	217	118.100,8	100	1.000.000,8	215	100.000,8	100	87.000,8	215
1916	16.792.100,8	100	100.800,8	194	162.000,8	100	1.391.600,8	300	2.940.710,8	100	1.201.200,8	217	118.100,8	100	1.000.000,8	215	100.000,8	100	87.000,8	215
1917	15.991.130,8	100	100.800,8	198	162.000,8	100	1.391.600,8	300	2.940.710,8	100	1.201.200,8	217	118.100,8	100	1.000.000,8	215	100.000,8	100	87.000,8	215
1918	16.778.000,8	100	16.750,8	200	31.000,8	601	1.765.111,8	309	1.165.180,8	800	1.201.200,8	217	118.100,8	100	1.000.000,8	215	100.000,8	100	87.000,8	215
1919	19.282.800,8	600	100.800,8	230	210.000,8	100	1.765.111,8	309	1.165.180,8	800	1.201.200,8	217	118.100,8	100	1.000.000,8	215	100.000,8	100	87.000,8	215
1920	23.200.867,8	810	100.800,8	270	210.000,8	100	1.765.111,8	309	1.165.180,8	800	1.201.200,8	217	118.100,8	100	1.000.000,8	215	100.000,8	100	87.000,8	215
1921	31.608.000,8	1.110	200.000,8	218	220.000,8	100	1.765.111,8	309	1.165.180,8	800	1.201.200,8	217	118.100,8	100	1.000.000,8	215	100.000,8	100	87.000,8	215
1922	4.067.880,8	100	100.800,8	281	230.000,8	100	1.765.111,8	309	1.165.180,8	800	1.201.200,8	217	118.100,8	100	1.000.000,8	215	100.000,8	100	87.000,8	215
1923	7.052.810,8	200	100.800,8	387	275.000,8	100	1.765.111,8	309	1.165.180,8	800	1.201.200,8	217	118.100,8	100	1.000.000,8	215	100.000,8	100	87.000,8	215
1924	6.702.821,8	200	100.800,8	399	275.000,8	100	1.765.111,8	309	1.165.180,8	800	1.201.200,8	217	118.100,8	100	1.000.000,8	215	100.000,8	100	87.000,8	215
1925	10.973.030,8	1.000	100.800,8	410	300.800,8	100	1.765.111,8	309	1.165.180,8	800	1.201.200,8	217	118.100,8	100	1.000.000,8	215	100.000,8	100	87.000,8	215
1926	10.127.340,8	1.000	100.800,8	417	300.800,8	100	1.765.111,8	309	1.165.180,8	800	1.201.200,8	217	118.100,8	100	1.000.000,8	215	100.000,8	100	87.000,8	215
1927	121.161.557,8	1.200	341.000,8	418	100.000,8	85	2.192.118,8	322	11.628.926,8	2.445	6.014.310,8	1.132	846.000,8	1.000	18.508.462,8	4.770	1.686.167,8	1.000	3.416.502,8	10.982

**Despezas ordinaria e extraordinaria  
effectuadas em 1927**

**ESTATISTICA DA  
DESPEZAS ORDINARIA E  
1888**

ANOS	D E S P E Z A					DISCRIMINAÇÃO			
	Ordinaria	Numeros Indices	Extraordi-naria	Numeros Indices	Total	Numeros Indices	Pontes e Estradas de Rodagem	Numeros Indices	Edificios Publicos
1888..	2.525:952\$	100	137:569\$	100	2.663:521\$	100	93:120\$	100	2:629\$
1889..	2.480:524\$	98	248:698\$	181	2.729:222\$	102	70:339\$	75	41:955\$
1890..	2.927:556\$	116	440:020\$	320	3.367:576\$	126	312:359\$	335	35:859\$
1891..	3.597:206\$	142	433:198\$	315	4.030:404\$	151	213:650\$	229	83:269\$
1892..	4.045:991\$	160	2.086:436\$	1517	6.132:427\$	230	116:774\$	125	11:938\$
1893..	5.136:782\$	203	3.266:058\$	2374	8.402:840\$	315	—	—	—
1894..	4.441:184\$	176	279:042\$	203	4.720:226\$	177	—	—	—
1895..	6.547:107\$	259	177:823\$	129	6.724:930\$	252	—	—	20:030\$
1896..	6.862:220\$	272	966:112\$	702	7.828:332\$	294	—	—	—
1897..	7.971:695\$	315	4.111:455\$	2989	12.083:150\$	454	276:947\$	297	76:889\$
1898..	8.325:089\$	330	1.931:606\$	1404	10.256:695\$	385	117:362\$	190	114:286\$
1899..	9.111:573\$	361	2.631:513\$	1913	11.743:086\$	441	665:982\$	715	316:179\$
1900..	8.774:240\$	347	1.988:698\$	1446	10.762:938\$	404	399:748\$	429	107:657\$
1901..	8.384:646\$	332	1.780:028\$	1294	10.164:674\$	382	480:714\$	516	28:772\$
1902..	8.133:588\$	322	1.376:970\$	1001	9.510:558\$	357	228:242\$	245	58:017\$
1903..	9.126:676\$	361	1.292:775\$	940	10.419:451\$	391	323:967\$	348	54:093\$
1904..	9.159:545\$	363	2.444:020\$	1776	11.603:565\$	436	1.446:539\$	1553	28:458\$
1905..	8.799:544\$	348	1.882:311\$	1368	10.681:855\$	401	987:917\$	1061	23:918\$
1906..	9.035:967\$	358	2.721:458\$	1978	11.757:425\$	441	1.090:959\$	1171	—
1907..	13.421:336\$	531	2.212:643\$	1608	15.633:979\$	587	1.145:592\$	1230	—
1908..	10.828:916\$	429	2.429:824\$	1766	13.258:740\$	498	989:693\$	1063	6:818\$
1909..	10.856:948\$	430	2.279:586\$	1657	13.136:534\$	493	716:024\$	769	317:405\$
1910..	11.574:464\$	458	3.143:277\$	2285	14.717:742\$	552	1.167:683\$	1254	910:223\$
1911..	12.245:779\$	485	4.090:204\$	2973	16.335:984\$	613	1.252:707\$	1345	1.442:347\$
1912..	13.388:264\$	530	5.029:342\$	3656	18.417:606\$	691	1.657:024\$	1779	1.350:536\$
1913..	13.903:530\$	551	5.079:736\$	3692	18.983:267\$	713	1.759:976\$	1890	845:043\$
1914..	15.414:773\$	610	4.141:106\$	3010	19.561:879\$	734	1.332:118\$	1430	553:685\$
1915..	16.517:321\$	654	2.378:409\$	1729	18.895:730\$	709	441:478\$	474	325:299\$
1916..	16.407:548\$	649	2.157:359\$	1568	18.564:907\$	697	579:941\$	623	487:217\$
1917..	18.507:332\$	733	5.177:733\$	3764	23.685:065\$	889	924:654\$	993	655:758\$
1918..	17.068:570\$	676	9.519:949\$	6920	26.588:519\$	998	1.021:242\$	1097	1.273:007\$
1919..	20.286:133\$	803	4.668:065\$	3393	24.954:198\$	937	1.425:564\$	1531	2.094:364\$
1920..	26.182:116\$	1036	6.929:602\$	5037	33.111:718\$	1243	2.467:979\$	2650	3.126:491\$
1921..	33.210:544\$	1315	4.266:745\$	3101	37.477:289\$	1407	1.702:757\$	1828	1.885:893\$
1922..	38.178:019\$	1511	7.799:046\$	5669	45.977:065\$	1726	1.899:229\$	2039	1.694:061\$
1923..	82.001:367\$	3246	40.349:048\$	29330	122.350:415\$	4593	772:106\$	829	1.001:478\$
1924..	89.310:944\$	3536	30.628:850\$	22264	119.939:794\$	4503	916:444\$	984	659:120\$
1925..	106.638:107\$	4222	13.959:058\$	10147	120.617:165\$	4528	476:675\$	512	703:944\$
1926..	108.933:781\$	4313	19.204:875\$	13960	128.138:656\$	4811	1.570:554\$	1686	852:349\$
1927..	119.428:765\$	4728	25.995:728\$	18896	145.424:493\$	5460	3.998:606\$	4294	1.714:592\$



**ADMINISTRAÇÃO  
EXTRAORDINARIA EFFECTUADAS  
- 1927**

DA DESPEZA EXTRAORDINARIA PELOS PRINCIPAES TITULOS

Numero Indices	Serviços indus- triaes	Numero Indices	Terras e Colónisa- ção	Numero Indices	Manutenção da ordem e Segurança Publica	Numero Indices	Auxílios	Numero Indices	Outras Despezas	Numero Indices
100	—	—	—	—	—	—	—	—	41:820\$	100
1596	—	—	—	—	—	—	—	—	136:404\$	326
1364	36:689\$	100	17:623\$	100	—	—	—	—	37:490\$	90
3167	53:850\$	147	—	—	—	—	14:000\$	100	68:429\$	164
454	13:222\$	36	—	—	1.682:235\$	100	14:000\$	100	248:267\$	594
—	—	—	—	—	3.244:415\$	193	—	—	21:643\$	52
—	—	—	—	—	276:141\$	16	—	—	2:901\$	7
762	2:864\$	8	—	—	152:457\$	9	—	—	2:472\$	6
—	—	—	—	—	929:386\$	55	20:000\$	143	16:726\$	40
2925	621:442\$	1694	—	—	3.030:073\$	180	20:000\$	143	86:104\$	206
4347	470:580\$	1282	86:798\$	492	1.037:982\$	62	25:000\$	178	19:598\$	47
12026	—	—	—	—	1.379:984\$	82	50:000\$	357	319:268\$	763
4095	—	—	—	—	931:931\$	55	20:000\$	143	529:362\$	1266
1094	—	—	—	—	603:414\$	36	20:000\$	143	647:128\$	1547
2207	—	—	—	—	636:098\$	38	18:000\$	128	436:280\$	1043
2057	—	—	—	—	451:472\$	27	21:339\$	152	441:904\$	1057
1082	—	—	—	—	485:710\$	29	43:200\$	308	440:113\$	1052
910	259:925\$	708	—	—	257:586\$	15	20:000\$	143	333:065\$	796
—	477:093\$	1300	—	—	267:126\$	16	28:000\$	200	858:280\$	2052
—	557:759\$	1520	—	—	319:031\$	19	65:255\$	466	125:006\$	299
259	273:044\$	744	364:528\$	2068	285:269\$	17	122:000\$	871	388:372\$	929
12073	268:086\$	731	693:000\$	3932	17:628\$	1	189:884\$	1356	77:559\$	185
34622	390:926\$	1065	550:220\$	3122	—	—	9:480\$	68	114:745\$	274
54863	578:026\$	1575	687:638\$	3902	—	—	8:900\$	63	120:586\$	288
51371	631:584\$	1721	1.301:516\$	7385	—	—	40:400\$	288	48:282\$	115
32143	1.911:037\$	2483	1.107:753\$	6286	230:783\$	14	207:117\$	1479	18:027\$	42
21061	714:629\$	1948	1.090:655\$	6189	310:653\$	18	139:366\$	995	—	—
12373	669:910\$	1826	548:861\$	3114	245:000\$	14	147:861\$	1056	—	—
18532	493:496\$	1345	481:255\$	2731	—	—	115:450\$	825	—	—
24943	2.881:855\$	7855	530:829\$	3012	—	—	159:750\$	1141	24:887\$	59
48422	5.038:450\$	13733	1.300:856\$	7381	—	—	205:219\$	1466	681:175\$	1629
79664	—	—	868:393\$	4928	—	—	82:000\$	586	197:744\$	473
18923	—	—	1.161:400\$	6590	—	—	132:221\$	944	41:511\$	99
71734	—	—	505:095\$	2866	—	—	153:000\$	1093	20:000\$	48
64437	2.943:960\$	8024	953:025\$	5408	—	—	164:042\$	1171	144:729\$	346
38093	17.464:816\$	47602	439:491\$	2494	20.498:828\$	1218	149:400\$	1067	22:929\$	55
25071	10.627:475\$	28966	1.035:893\$	5878	14.241:979\$	847	133:192\$	951	14:747\$	35
26776	9.367:173\$	25531	794:656\$	4509	2.403:763\$	143	139:500\$	996	73:347\$	175
32421	13.906:138\$	37905	1.600:655\$	9083	937:534\$	56	279:000\$	1993	58:645\$	140
65218	16.380:844\$	44650	1.868:341\$	10602	1.544:900\$	92	270:000\$	1929	—	—

**F I N A N Ç A S M U N I C I P A E S**  
**ANNO DE 1926**  
**RECEITA E DESPEZA ORDINARIA E EXTRAORDINARIA**

	R E C E I T A			D E S P E Z A			P A R A 1927	
	Ordinaria	Extraordi- naria	TOTAL	Ordinaria	Extraordi- naria	TOTAL	Saldo	Deficit
<b>MUNICIPIOS</b>								
Alegrete .....	834:634\$	721:484\$	1.556:118\$	1.233:753\$	255:649\$	1.489:402\$	66:716\$	—
Alfredo Chaves .....	283:154\$	14:790\$	297:944\$	265:012\$	15:509\$	280:521\$	17:423\$	—
Antonio Prado .....	131:172\$	133:897\$	267:069\$	153:382\$	113:487\$	267:069\$	—	—
Arroio Grande .....	159:355\$	61:600\$	220:955\$	153:260\$	55:691\$	208:951\$	12:004\$	—
Bagé .....	1.612:544\$	30:299\$	1.642:843\$	1.552:366\$	88:045\$	1.640:411\$	2:432\$	—
Bento Gonçalves .....	608:206\$	50:140\$	658:346\$	280:261\$	374:549\$	654:810\$	3:536\$	—
Bom Jesus .....	67:791\$	3:714\$	71:505\$	59:550\$	656\$	60:506\$	10:999\$	—
Caçapava .....	117:454\$	25:641\$	143:095\$	127:523\$	8:523\$	136:025\$	7:070\$	—
Cachoeira .....	1.506:300\$	838:809\$	2.345:109\$	1.282:593\$	1.062:516\$	2.345:109\$	—	—
Candelaria .....	141:201\$	3:287\$	144:488\$	128:199\$	12:772\$	140:971\$	3:517\$	—
Cangussú .....	148:985\$	12:962\$	161:947\$	153:257\$	5:144\$	158:401\$	3:546\$	—
Caxias .....	930:200\$	569:807\$	1.500:007\$	1.271:419\$	208:607\$	1.475:026\$	24:981\$	—
Conceição do Arroio .....	138:668\$	11:488\$	150:156\$	118:514\$	29:966\$	148:480\$	1:676\$	—
Cruz Alta .....	820:288\$	94:110\$	914:398\$	446:739\$	260:034\$	706:773\$	207:625\$	—
D. Pedrito .....	595:010\$	5:657\$	600:667\$	441:686\$	17:823\$	459:509\$	141:158\$	—
Dores de Camaquã .....	144:038\$	1:350\$	145:388\$	137:742\$	4:964\$	142:706\$	2:682\$	—
Encantado .....	390:539\$	134:526\$	525:065\$	490:407\$	29:861\$	520:268\$	4:797\$	—
Encruzilhada .....	143:906\$	37:391\$	181:297\$	158:246\$	22:292\$	180:538\$	759\$	—
Erechim .....	444:136\$	107:200\$	551:336\$	312:825\$	225:935\$	538:260\$	13:076\$	—
Estrella .....	440:931\$	33:802\$	474:733\$	402:826\$	56:973\$	459:799\$	14:934\$	—
Garibaldi .....	344:635\$	164:450\$	509:085\$	462:454\$	45:090\$	507:544\$	1:541\$	—
Gravatáhy .....	163:492\$	9:130\$	172:622\$	163:669\$	3:000\$	166:669\$	6:133\$	—
Herval .....	485:046\$	179:130\$	664:176\$	363:616\$	292:315\$	655:931\$	8:245\$	—
Ijuhy .....	128:757\$	63:531\$	192:288\$	142:245\$	49:093\$	191:338\$	950\$	—
Itaquy .....	461:049\$	193:015\$	654:064\$	616:404\$	197:213\$	813:617\$	—	159:553\$
Jaguarião .....	355:063\$	3:983\$	359:046\$	322:946\$	6:000\$	328:946\$	30:100\$	—
Jaguary .....	304:293\$	56:989\$	361:282\$	317:611\$	42:370\$	359:981\$	1:301\$	—
Julio de Castilhos .....	132:722\$	4:050\$	136:772\$	124:189\$	5:786\$	130:275\$	6:497\$	—
Lageado .....	216:646\$	9:620\$	226:266\$	229:553\$	4:865\$	234:418\$	—	—
Lagoa Vermelha .....	641:839\$	133:334\$	775:173\$	606:713\$	163:787\$	770:500\$	4:673\$	—
Lavras .....	236:525\$	2:950\$	239:475\$	235:653\$	2:419\$	238:078\$	1:397\$	—
Livramento .....	186:416\$	692\$	187:108\$	170:419\$	8:384\$	178:803\$	8:305\$	—
Montenegro .....	967:063\$	96:306\$	1.063:369\$	963:787\$	71:935\$	1.035:722\$	27:647\$	—
	808:321\$	573:423\$	1.381:744\$	469:625\$	905:287\$	1.374:912\$	6:832\$	—

Nova Trento	166:311\$	34:447\$	200:758\$	197:257\$	1:390\$	198:647\$	2:111\$
Palmeira	181:056\$	2:431\$	183:487\$	157:907\$	9:153\$	167:060\$	16:427\$
Passo Fundo	986:392\$	27:682\$	1:014:074\$	816:343\$	157:214\$	973:557\$	40:517\$
Pelotas	3:609:123\$	1:845:777\$	5:454:905\$	2:801:163\$	2:544:073\$	5:345:242\$	109:663\$
Pimbeiro Machado	195:030\$	670\$	195:700\$	176:977\$	5:892\$	182:869\$	12:831\$
Piratinhy	131:954\$	2:100\$	134:054\$	119:934\$	9:366\$	129:300\$	4:754\$
Porto Alegre	18:444:687\$	19:293:513\$	37:738:200\$	19:017:789\$	19:293:513\$	38:311:302\$	573:102\$
Prata	151:837\$	29:337\$	181:174\$	151:379\$	28:588\$	179:967\$	1:207\$
Quarahy	533:212\$	1:800\$	535:012\$	518:470\$	2:291\$	520:767\$	14:245\$
Rio Grande	2:883:060\$	1:187:672\$	4:070:732\$	3:044:414\$	1:026:318\$	4:070:732\$	—
Rio Pardo	315:764\$	7:339\$	323:103\$	258:592\$	18:271\$	276:863\$	46:240\$
Rosario	407:197\$	426:458\$	833:655\$	775:545\$	44:521\$	820:066\$	13:589\$
Santa Cruz	770:453\$	59:013\$	829:466\$	760:478\$	29:107\$	789:585\$	39:881\$
Santa Maria	814:621\$	68:612\$	883:233\$	768:119\$	115:800\$	823:919\$	59:314\$
Santa Victoria	264:136\$	95:751\$	359:887\$	267:057\$	87:718\$	354:775\$	5:112\$
S. do Boqueirão	174:147\$	6:750\$	180:897\$	164:623\$	9:411\$	174:036\$	6:861\$
Santo Anaro	39:719\$	4:297\$	44:016\$	41:134\$	1:665\$	42:799\$	1:217\$
Santo Angelo	690:671\$	93:000\$	723:671\$	634:156\$	21:616\$	655:772\$	67:899\$
Santo Antonio	253:312\$	50:000\$	303:312\$	278:166\$	—	278:166\$	25:146\$
S. Porja	398:607\$	12:062\$	310:669\$	294:669\$	16:000\$	310:669\$	4:370\$
S. Francisco de Assis	163:583\$	28:406\$	191:989\$	181:141\$	6:478\$	187:619\$	17:757\$
S. Francisco de Paula	409:215\$	45:219\$	454:434\$	402:327\$	34:350\$	436:677\$	7:684\$
S. Gabriel	592:725\$	235:096\$	827:821\$	613:628\$	206:509\$	820:137\$	3:582\$
S. Jeronymo	245:330\$	1:922\$	247:252\$	234:612\$	9:058\$	243:700\$	11:085\$
S. J. de Camaquã	124:327\$	1:688\$	126:015\$	107:277\$	7:653\$	114:930\$	8:649\$
S. José do Norte	171:079\$	42:882\$	213:961\$	197:607\$	7:705\$	205:312\$	23\$
S. Leopoldo	1:294:651\$	49:562\$	1:344:213\$	1:207:425\$	136:765\$	1:344:190\$	27:536\$
S. Lourenço	253:955\$	12:989\$	266:944\$	174:734\$	64:674\$	239:408\$	17:488\$
S. Luiz de Gonzaga	277:739\$	5:234\$	282:973\$	256:099\$	9:470\$	265:485\$	992\$
S. Pedro	123:302\$	1:800\$	125:102\$	119:416\$	4:704\$	124:120\$	22:645\$
S. S. do Cãhy	449:580\$	14:647\$	464:227\$	431:984\$	9:595\$	441:582\$	11:398\$
S. Sepé	90:433\$	4:231\$	94:664\$	76:498\$	6:766\$	83:266\$	32:111\$
S. Vicente	180:205\$	2:400\$	182:605\$	148:492\$	150:494\$	150:494\$	4:807\$
Soledade	326:040\$	42:161\$	368:201\$	354:766\$	8:622\$	363:394\$	—
Taquara	823:053\$	118:509\$	941:562\$	853:718\$	87:844\$	941:562\$	5:206\$
Taquary	219:517\$	115:893\$	335:410\$	293:830\$	36:374\$	330:204\$	6:257\$
Torres	112:092\$	11:180\$	123:272\$	109:530\$	7:479\$	117:015\$	5:684\$
Triunpho	78:889\$	9:925\$	88:814\$	70:267\$	12:863\$	83:130\$	399:633\$
Triguayana	1:352:014\$	46:468\$	1:298:482\$	864:516\$	34:333\$	898:849\$	7:369\$
Vaccaria	159:917\$	34:523\$	194:440\$	187:071\$	187:071\$	187:071\$	199\$
Venancio Ayres	267:634\$	9:044\$	276:678\$	267:008\$	9:171\$	276:179\$	504\$
Viamão	94:885\$	15:312\$	110:197\$	100:208\$	9:485\$	109:693\$	—
TOTAL	54:111:838\$	28:422:539\$	82:534:377\$	72:795:009\$	28:775:370\$	81:570:379\$	1:704:805\$
							740:807\$

FINANÇAS

ANNO

Receita discriminada

MUNICIPIOS	Industrias e profissões	Exportação	Expediente ou adicional	Decima urbana
Alegrete .....	7:976\$	51:606\$	—	81:438\$
Alfredo Chaves .....	30:017\$	53:913\$	—	8:190\$
Antonio Prado .....	35:351\$	17:887\$	—	9:807\$
Arroio Grande .....	7:580\$	51:940\$	6:128\$	5:078\$
Bagé .....	142:876\$	133:061\$	—	183:479\$
Bento Gonçalves .....	54:073\$	—	136:647\$	24:846\$
Bom Jesus .....	9:474\$	5:728\$	2:163\$	4:890\$
Caçapava .....	11:683\$	22:932\$	773\$	9:809\$
Cachoeira .....	155:839\$	230:642\$	145:884\$	115:316\$
Candelaria .....	6:023\$	—	9:805\$	5:583\$
Cangussú .....	27:240\$	—	—	7:917\$
Caxias .....	263:794\$	188:469\$	—	112:886\$
Conceição do Arroio .....	38:711\$	12:503\$	—	6:415\$
Cruz Alta .....	156:666\$	99:434\$	51:840\$	54:953\$
D. Pedrito .....	41:930\$	—	70:476\$	36:157\$
Dores de Camaquã .....	—	56:527\$	11:558\$	5:786\$
Encantado .....	57:094\$	70:928\$	—	6:395\$
Encruzilhada .....	24:247\$	22:799\$	3:507\$	10:845\$
Erechim .....	128:095\$	139:167\$	—	30:064\$
Estrella .....	69:656\$	—	—	19:465\$
Garibaldi .....	39:358\$	—	24:226\$	20:162\$
Gravatahy .....	21:757\$	—	—	8:022\$
Guaporé .....	88:228\$	127:960\$	—	20:522\$
Herval .....	13:403\$	28:378\$	9:811\$	3:691\$
Ijuhy .....	131:980\$	15:360\$	110:059\$	25:660\$
Itaqui .....	26:103\$	—	27:159\$	30:543\$
Jaguarão .....	80:999\$	—	—	74:308\$
Jaguary .....	22:355\$	22:852\$	6:698\$	8:706\$
Julio de Castilhos .....	24:682\$	26:420\$	15:864\$	26:569\$
Lageado .....	110:359\$	160:997\$	—	23:500\$
Lagôa Vermelha .....	50:991\$	22:145\$	5:996\$	3:046\$
Lavras .....	11:581\$	46:013\$	—	10:747\$
Livramento .....	60:615\$	15:357\$	62:903\$	120:331\$
Montenegro .....	140:062\$	—	—	33:817\$
Nova Trento .....	13:875\$	—	19:430\$	12:622\$
Palmeira .....	39:732\$	35:934\$	—	4:899\$
Passo Fundo .....	165:753\$	114:135\$	42:501\$	103:524\$
Pelotas .....	861:486\$	147:995\$	407:252\$	1.169:503\$
Pinheiro Machado .....	16:512\$	45:709\$	—	661\$
Piratinhy .....	5:814\$	18:210\$	11:259\$	1:919\$
Porto Alegre .....	—	—	1.839:360\$	3.380:088\$
Prata .....	29:479\$	—	—	4:887\$
Quarahy .....	144:200\$	16:215\$	—	36:526\$
Rio Grande .....	234:436\$	335:477\$	—	805:114\$

## MUNICIPAES

DE 1926

por titulos

Pecuaria	Vehiculos	Força e luz electrica	Hydraulica	Exgottos	Outras	Receita geral
195:953\$	42:595\$	—	—	—	1.176:550\$	1.556:118\$
—	7:344\$	25:506\$	—	—	172:974\$	297:944\$
—	5:433\$	—	—	—	198:591\$	267:069\$
35:982\$	—	—	—	—	114:247\$	220:955\$
—	53:869\$	—	—	358:565\$	770:993\$	1.642:843\$
18:321\$	11:617\$	71:882\$	—	—	340:960\$	658:346\$
22:269\$	—	—	—	—	26:981\$	71:505\$
41:814\$	4:409\$	—	—	—	51:675\$	143:095\$
43:840\$	58:894\$	—	—	—	1.594:694\$	2.345:109\$
772\$	—	—	—	—	122:305\$	144:488\$
39:775\$	16:992\$	—	—	—	70:023\$	161:947\$
16:997\$	37:381\$	—	—	—	880:480\$	1.500:007\$
—	1:494\$	15:326\$	—	—	75:707\$	150:156\$
37:437\$	58:726\$	—	—	—	455:342\$	914:398\$
164:537\$	17:281\$	—	—	—	270:286\$	600:667\$
11:974	11:417\$	—	—	—	48:126\$	145:388\$
2:122\$	3:341\$	—	—	—	385:185\$	525:065\$
—	17:010\$	1:640\$	—	—	101:249\$	181:297\$
704\$	20:594\$	—	—	—	232:712\$	551:336\$
—	10:570\$	50:416\$	—	—	324:626\$	474:733\$
3:767\$	4:773\$	40:216\$	—	—	376:583\$	509:085\$
7:065\$	11:476\$	2:680\$	—	—	121:802\$	172:802\$
5:257\$	12:305\$	—	—	—	409:904\$	604:176\$
36:085\$	—	13:972\$	—	—	86:948\$	192:288\$
368\$	14:840\$	108:663\$	—	—	247:134\$	654:064\$
121:816\$	9:209\$	—	—	—	144:216\$	359:046\$
56:811\$	24:352\$	—	—	—	124:812\$	361:282\$
2:419\$	2:469\$	—	—	—	71:273\$	136:772\$
31:713\$	13:741\$	7:372\$	—	—	79:905\$	226:266\$
—	—	—	—	—	480:317\$	775:173\$
29:079\$	5:835\$	15:527\$	—	—	106:856\$	239:475\$
—	5:340\$	—	—	—	113:427\$	187:108\$
145:343\$	55:588\$	13:992\$	—	—	589:240\$	1.063:369\$
610\$	17:295\$	—	—	—	1.189:960\$	1.381:744\$
—	8:310\$	—	—	—	146:521\$	200:758\$
4:744\$	13:251\$	706\$	—	—	84:221\$	183:487\$
11:286\$	34:125\$	153:608\$	—	—	389:142\$	1.014:074\$
—	283:378\$	—	—	1.360:777\$	1.224:514\$	5.454:905\$
4:896\$	12:547\$	24:764\$	—	—	90:611\$	195:700\$
30:831\$	2:836\$	2:196\$	—	—	60:989\$	134:054\$
—	329:611\$	1.462:982\$	1.568:048\$	1.410:452\$	27.447:659\$	37.738:200\$
—	6:182\$	—	—	—	140:626\$	181:174\$
111:996\$	16:201\$	53:889\$	—	—	155:985\$	535:012\$
25:019\$	49:898\$	—	—	108:234\$	2.512:554\$	4.070:732\$

MUNICIPIOS	Industrias e profissões	Exportação	Expediente ou adicional	Decima urbana
Rio Pardo .....	29:548\$	—	21:458\$	21:457\$
Rosario .....	41:722\$	37:722\$	16:537\$	26:009\$
Santa Cruz .....	41:287\$	14:818\$	—	65:589\$
Santa Maria .....	94:746\$	48:313\$	82:641\$	167:264\$
Santa Victoria .....	19:013\$	58:309\$	—	20:523\$
Santiago do Boqueirão .....	22:803\$	—	46:468\$	13:588\$
Santo Amaro .....	8:647\$	10:900\$	—	4:891\$
Santo Angelo .....	50:743\$	169:878\$	—	25:298\$
Santo Antonio .....	37:015\$	6:627\$	—	8:731\$
S. Borja .....	15:643\$	—	19:737\$	8:362\$
S. Francisco de Assis .....	15:632\$	—	21:781\$	6:485\$
S. Francisco de Paula .....	64:656\$	—	14:820\$	5:125\$
S. Gabriel .....	218:747\$	40:028\$	32:067\$	34:252\$
S. Jeronymo .....	111:421\$	—	11:471\$	9:029\$
S. João de Camaquam .....	6:727\$	39:462\$	—	5:096\$
S. José do Norte .....	31:196\$	63:278\$	13:871\$	6:771\$
S. Leopoldo .....	190:631\$	98:955\$	—	146:038\$
S. Lourenço .....	72:353\$	—	32:876\$	11:233\$
S. Luiz de Gonzaga .....	47:172\$	53:532\$	—	16:247\$
S. Pedro .....	11:579\$	24:493\$	8:603\$	9:177\$
S. Sebastião do Cahy .....	63:186\$	118:510\$	—	14:342\$
S. Sepé .....	8:805\$	—	14:314\$	2:919\$
S. Vicente .....	10:846\$	51:952\$	6:145\$	8:835\$
Soledade .....	33:931\$	66:226\$	—	7:108\$
Taquara .....	171:645\$	89:194\$	51:076\$	55:282\$
Taquary .....	85:839\$	—	—	13:627\$
Torres .....	9:875\$	44:353\$	—	2:807\$
Triumpho .....	13:891\$	10:345\$	8:154\$	2:956\$
Uruguayana .....	4:215\$	—	—	185:816\$
Vaccaria .....	33:975\$	13:679\$	—	10:673\$
Venancio Ayres .....	25:837\$	83:277\$	2:628\$	7:711\$
Viamão .....	13:992\$	—	7:563\$	4:712\$
<b>TOTAL .....</b>	<b>5.259:403\$</b>	<b>3.480:544\$</b>	<b>3.433:509\$</b>	<b>7.896:639\$</b>

Pecuaria	Vehiculos	Força e luz electrica	Hydraulica	Exgottos	Outras	Receita geral
32:031\$	21:295\$	—	—	—	197:314\$	323:103\$
97:364\$	—	45:270\$	—	—	569:031\$	833:655\$
18:058\$	41:295\$	130:763\$	—	—	517:656\$	829:466\$
27:991\$	47:451\$	—	—	—	414:827\$	833:233\$
—	13:353\$	—	—	—	248:689\$	359:887\$
46:389\$	12:155\$	—	—	—	39:494\$	180:897\$
—	—	—	—	—	19:578\$	44:016\$
23:766\$	36:355\$	4:513\$	—	—	413:118\$	723:671\$
—	—	13:025\$	—	—	187:914\$	303:312\$
127:754\$	2:784\$	35:307\$	—	—	101:082\$	310:669\$
45:009\$	—	13:675\$	—	—	89:407\$	191:989\$
936\$	3:425\$	—	—	—	365:472\$	454:434\$
150:472\$	13:341\$	—	—	—	333:914\$	827:821\$
—	—	—	—	—	115:331\$	247:252\$
7:730\$	8:514\$	—	—	—	58:386\$	126:015\$
22:691\$	6:345\$	—	—	—	69:809\$	213:961\$
2:488\$	33:202\$	331:284\$	42:245\$	—	499:370\$	1.344:213\$
9:432\$	22:908\$	38:750\$	—	—	79:392\$	266:944\$
26:773\$	5:652\$	24:838\$	—	—	108:759\$	282:973\$
6:355\$	9:706\$	—	—	—	55:189\$	125:102\$
8:345\$	8:485\$	23:905\$	—	—	227:454\$	464:227\$
—	—	—	—	—	68:626\$	94:664\$
45:708\$	3:559\$	8:192\$	—	—	47:368\$	182:605\$
21:767\$	16:464\$	—	—	—	222:705\$	368:201\$
170\$	18:366\$	92:217\$	—	—	463:312\$	941:562\$
1:459\$	8:683\$	—	—	—	225:802\$	335:410\$
—	1:270\$	—	—	—	64:967\$	123:272\$
—	129\$	—	—	—	53:339\$	88:814\$
241:070\$	35:491\$	—	—	—	831:890\$	1.298:482\$
47:004\$	—	—	—	—	89:109\$	194:440\$
—	3:713\$	—	—	—	153:512\$	276:678\$
—	13:965\$	—	—	—	69:965\$	110:197\$
2.272:364\$	1.700:435\$	2.827:076\$	1.610:293\$	3.238:028\$	50.816:086\$	82.534:377\$

FINANÇAS

ANNO

ACTIVO

MUNICIPIOS	ACTIVO					
	Imoveis	Mobiliarios e utensilios	Titulos de renda	Divida activa	Dinheiro em caixa	Total
Alegrete .....	—	—	—	—	—	—
Alfredo Chaves...	404:628\$	8:500\$	—	30:000\$	17:422\$	460:550\$
Antonio Prado....	123:000\$	15:000\$	—	8:000\$	79\$	146:079\$
Arroio Grande....	60:000\$	5:000\$	—	—	12:004\$	77:004\$
Bagé .....	6.069:812\$	32:983\$	—	—	6:999\$	6.109:794\$
Bento Gonçalves..	961:598\$	29:744\$	824\$	64:426\$	3:536\$	1.060:128\$
Bom Jesus.....	80:955\$	3:902\$	4:684\$	—	6:315\$	95:856\$
Caçapava *).....	—	—	—	—	—	—
Cachoeira *).....	—	—	—	—	—	—
Candelaria .....	10:846\$	5:776\$	—	2:107\$	15:983\$	34:712\$
Cangussú .....	71:000\$	10:600\$	—	50:805\$	3:545\$	135:950\$
Caxias .....	787:361\$	18:728\$	200\$	157:756\$	1.527:044\$	2.491:089\$
Conceição Arroio.	20:000\$	—	—	47:452\$	—	67:452\$
Cruz Alta .....	600:000\$	—	—	62:000\$	207:625\$	869:625\$
Don Pedrito.....	—	—	10:000\$	40:000\$	141:158\$	191:158\$
Dôres Camaquam.	40:000\$	6:000\$	—	44:000\$	2:682\$	92:682\$
Encantado .....	24:669\$	23:085\$	47:896\$	40:434\$	441\$	136:525\$
Encruzilhada ....	259:500\$	7:500\$	—	10:730\$	759\$	278:489\$
Erechim .....	108:660\$	34:650\$	—	64:753\$	13:075\$	221:138\$
Estrella .....	420:498\$	16:718\$	—	2:118\$	14:934\$	454:268\$
Garibaldi .....	263:500\$	504:000\$	—	10:000\$	1:540\$	779:040\$
Gravatáhy .....	50:000\$	5:000\$	—	53:100\$	6:133\$	114:233\$
Guaporé .....	269:594\$	18:569\$	—	6:536\$	8:245\$	302:944\$
Herval .....	257:500\$	1:500\$	5:000\$	23:863\$	949\$	288:812\$
Ijuhy .....	900:000\$	15:000\$	—	—	—	915:000\$
Itaquy .....	755:076\$	32:011\$	—	139:736\$	7:161\$	933:984\$
Jaguarão .....	2.000:000\$	60:000\$	—	20:000\$	1:301\$	2.081:301\$
Jaguary .....	190:230\$	7:500\$	200\$	35:309\$	6:497\$	239:736\$
Julio de Castilhos	181:000\$	3:500\$	—	5:000\$	—	189:500\$
Lageado .....	394:659\$	14:565\$	—	267:975\$	66:087\$	743:286\$
Lagôa Vermelha..	235:000\$	5:000\$	—	30:000\$	21:217\$	291:217\$
Lavras .....	125:600\$	3:792\$	—	27:769\$	8:305\$	165:466\$
Livramento .....	881:748\$	163:531\$	101:522\$	350:983\$	27:647\$	1.525:431\$
Montenegro.....	1.662:228\$	456:243\$	14:000\$	18:770\$	19:277\$	2.170:518\$
Nova Trento .....	159:173\$	10:000\$	—	10:000\$	2:111\$	181:284\$
Palmeira .....	58:000\$	2:000\$	—	10:000\$	16:427\$	86:427\$
Passo Fundo ....	1.101:532\$	129:992\$	27:409\$	16:399\$	21:906\$	1.297:238\$
Pelotas .....	18.588:420\$	204:036\$	—	118:000\$	28:601\$	18.939:057\$
Pinheiro Machado	68:000\$	10:000\$	—	20:000\$	12:831\$	110:831\$
Piratiny .....	254:500\$	7:200\$	—	15:000\$	—	276:700\$
Porto Alegre....	—	—	—	—	—	109.466:285\$
Prata .....	220:930\$	2:270\$	—	4:600\$	—	227:800\$
Quarahy .....	604:073\$	49:228\$	—	156:208\$	14:245\$	823:754\$



## E PASSIVO

## PASSIVO

Patrimonio	Contas e titulos a pagar	Fianças e cauções	Emprestimos realizados em apolices	Emprestimos aos bancos	Emprestimos a particula- res	Total
—	—	—	—	—	—	—
—	230:000\$	550\$	—	150:000\$	80:000\$	460:550\$000
69:079\$	25:000\$	—	—	—	52:000\$	146:079\$000
72:240\$	—	—	—	4:764\$	—	77:004\$000
1.323:430\$	1.022:100\$	—	3.764:264\$	—	—	6.109:794\$000
1.003:826\$	1:802\$	—	3:000\$	—	51:500\$	1.060:128\$000
95:856\$	—	—	—	—	—	95:856\$000
34:162\$	550\$	—	—	—	—	34:712\$000
135:950\$	—	—	—	—	—	135:950\$000
569:758\$	1.676:707\$	20:000\$	201:000\$	—	23:624\$	2.491:089\$000
13:940\$	—	—	37:420\$	—	16:092\$	67:452\$000
834:225\$	33:600\$	1:800\$	—	—	—	860:625\$000
129:839\$	5:000\$	—	—	56:319\$	—	191:158\$000
85:789\$	6:893\$	—	—	—	—	92:682\$000
—	10:500\$	1:500\$	79:525\$	45:000\$	—	136:525\$000
234:489\$	—	—	—	20:000\$	24:000\$	278:489\$000
117:489\$	—	—	—	30:000\$	74:000\$	221:138\$000
153:268\$	—	—	301:000\$	—	—	454:268\$000
108:043\$	27:136\$	—	348:000\$	196:877\$	98:984\$	779:040\$000
89:233\$	—	—	—	—	25:000\$	114:233\$000
48:393\$	36:766\$	11:300\$	—	105:984\$	100:501\$	302:944\$000
255:477\$	—	—	—	31:356\$	1:979\$	288:812\$000
760:000\$	—	—	—	25:000\$	130:000\$	915:000\$000
556:747\$	335:237\$	—	—	—	42:000\$	933:984\$000
1.927:788\$	—	—	50:000\$	103:513\$	—	2.081:301\$000
—	80:480\$	—	79:657\$	79:599\$	—	239:736\$000
181:348\$	8:152\$	—	—	—	—	189:500\$000
257:336\$	268:746\$	—	—	192:204\$	25:000\$	743:286\$000
112:761\$	—	—	5:000\$	138:456\$	35:000\$	291:217\$000
165:466\$	—	—	—	—	—	165:466\$000
1.333:148\$	139:360\$	10:000\$	—	40:000\$	2:923\$	1.525:431\$000
—	38:893\$	5:360\$	1.628:000\$	487:207\$	11:058\$	2.170:518\$000
—	120:000\$	—	—	20:000\$	41:284\$	181:284\$000
73:878\$	12:459\$	—	—	—	—	86:427\$000
1.194:928\$	5:490\$	3:070\$	—	—	93:750\$	1.297:238\$000
4.273:758\$	853:979\$	5:120\$	13.806:200\$	—	—	18.939:057\$000
83:831\$	5:100\$	—	21:900\$	—	—	110:831\$000
231:700\$	45:000\$	—	—	—	—	276:700\$000
—	—	—	—	—	—	109.466:285\$000
—	26:000\$	—	—	180:000\$	21:800\$	227:800\$000
233:181\$	249:477\$	13:500\$	216:250\$	83:014\$	28:332\$	823:754\$000

MUNICIPIOS	ACTIVO					
	Imoveis	Mobiliarios e utensilios	Titulos de renda	Divida activa	Dinheiro em caixa	Total
Rio Grande.....	14.430:771\$	—	—	531:640\$	182:842\$	15.145:253\$
Rio Pardo.....	351:600\$	20:400\$	10:000\$	88:942\$	57:081\$	528:023\$
Rosario.....	806:008\$	—	29:400\$	35:531\$	13:590\$	884:529\$
Santa Cruz.....	731:400\$	—	—	105:991\$	39:881\$	877:272\$
Santa Maria.....	707:558\$	44:000\$	—	419:079\$	59:315\$	1.229:952\$
Santa Victoria....	360:500\$	18:000\$	—	23:584\$	5:112\$	407:196\$
Sant. do Boqueirão	248:000\$	9:000\$	—	40:000\$	2:747\$	299:747\$
Santo Amaro.....	12:000\$	1:200\$	—	18:000\$	1:217\$	32:417\$
Santo Angelo.....	390:000\$	50:000\$	—	350:000\$	67:899\$	857:899\$
Santo Antonio....	160:000\$	19:500\$	3:015\$	290:000\$	18:750\$	491:265\$
S. Borja.....	410:000\$	50:000\$	—	32:551\$	—	492:551\$
S. Franc. de Assis	415:000\$	15:600\$	—	44:665\$	4:371\$	479:636\$
S. Franc. de Paula	—	277:733\$	—	7:000\$	17:757\$	302:490\$
S. Gabriel.....	1.209:583\$	44:001\$	17:800\$	332:645\$	20:158\$	1.624:187\$
S. Jeronymo.....	250:000\$	10:000\$	—	95:000\$	3:351\$	358:351\$
S. J. de Camaquã	—	—	—	162:684\$	11:085\$	173:769\$
S. José do Norte.	382:700\$	20:000\$	—	45:652\$	8:649\$	457:001\$
S. Leopoldo.....	1.144:250\$	111:078\$	100:000\$	63:570\$	23\$	1.418:921\$
S. Lourenço.....	326:616\$	18:000\$	—	35:000\$	27:536\$	407:152\$
S. Luiz de Gonzaga	708:000\$	5:000\$	5:000\$	80:000\$	17:488\$	815:488\$
S. Pedro.....	222:500\$	8:665\$	—	35:947\$	983\$	268:095\$
S. Sebas. do Cahy.	261:755\$	6:600\$	—	15:000\$	22:645\$	306:000\$
S. Sepé.....	45:000\$	1:000\$	4:000\$	20:000\$	8:633\$	78:633\$
S. Vicente.....	78:000\$	11:000\$	—	60:000\$	32:111\$	181:111\$
Soledade.....	395:000\$	24:000\$	—	60:000\$	8:726\$	487:726\$
Taquara.....	843:500\$	68:709\$	—	—	—	912:209\$
Taquary.....	65:371\$	5:420\$	—	140:000\$	5:207\$	215:998\$
Torres.....	81:000\$	3:000\$	—	5:000\$	6:257\$	95:257\$
Triumpho.....	89:897\$	5:000\$	—	—	5:685\$	100:582\$
Uruguayana.....	1.120:000\$	137:500\$	110:000\$	—	289:633\$	1.657:133\$
Vaccaria.....	—	219:200\$	—	—	17:500\$	236:700\$
Venancio Ayres...	180:363\$	3:000\$	—	—	499\$	183:862\$
Viamão.....	79:000\$	4:000\$	—	24:857\$	504\$	108:361\$
Total.....	65.768:662\$	3.133:729\$	490:950\$	5.126:167\$	3.201:316\$	77.720:824\$
Total não discriminado.....	—	—	—	—	—	109.466:285\$
TOTAL GERAL..	65.768:662\$	3.133:729\$	490:950\$	5.126:167\$	3.201:316\$	187.187:109\$

\*) Não informaram.

Guahyba — creado pelo decreto 3697, de 14—10—1926.

PASSIVO

Patrimônio	Contas e títulos a pagar	Fianças e cauções	Emprestimos realizados em apolices	Emprestimos aos bancos	Emprestimos a particulares	Total
2.237:807\$	420:920\$	177:199\$	11.899:500\$	50:000\$	359:827\$	15.145:253\$000
432:323\$	—	10:300\$	85:400\$	—	—	528:023\$000
613:038\$	—	—	—	271:491\$	—	884:529\$000
494:880\$	—	—	214:400\$	110:000\$	57:992\$	877:272\$000
—	513:913\$	—	627:000\$	49:039\$	40:000\$	1.229:952\$000
236:038\$	—	—	34:800\$	136:358\$	—	407:196\$000
54:224\$	—	—	—	155:135\$	90:388\$	299:747\$000
21:817\$	8:400\$	—	—	—	2:200\$	32:417\$000
857:899\$	—	—	—	—	—	857:899\$000
326:265\$	50:000\$	—	—	—	115:000\$	491:265\$000
204:104\$	42:150\$	—	—	127:697\$	118:600\$	492:551\$000
391:880\$	30:000\$	—	—	31:000\$	26:756\$	479:636\$000
29:540\$	—	—	—	175:450\$	97:500\$	302:490\$000
1.195:581\$	42:070\$	—	23:232\$	171:684\$	191:620\$	1.624:187\$000
291:351\$	21:000\$	1:000\$	—	15:000\$	30:000\$	358:351\$000
166:792\$	6:977\$	—	—	—	—	173:769\$000
418:401\$	—	—	38:600\$	—	—	457:001\$000
938:421\$	—	—	480:500\$	—	—	1.418:921\$000
—	82:123\$	—	1:000\$	200:000\$	124:029\$	407:152\$000
815:114\$	—	374\$	—	—	—	815:488\$000
234:506\$	33:589\$	—	—	—	—	268:095\$000
—	—	—	—	—	306:000\$	306:000\$000
74:133\$	4:500\$	—	—	—	—	78:633\$000
46:415\$	51:249\$	—	—	60:000\$	23:447\$	181:111\$000
343:201\$	16:525\$	—	—	28:000\$	100:000\$	487:726\$000
192:925\$	74:489\$	15:795\$	629:000\$	—	—	912:209\$000
74:398\$	—	105:100\$	36:500\$	—	—	215:998\$000
95:257\$	—	—	—	—	—	95:257\$000
76:282\$	—	—	7:800\$	—	16:500\$	100:582\$000
1.657:133\$	—	—	—	—	—	1.657:133\$000
40:056\$	179:144\$	—	17:500\$	—	—	236:700\$000
—	99:344\$	—	—	84:518\$	—	183:862\$000
41:080\$	49:995\$	—	2:105\$	—	15:181\$	108:361\$000
29.360:316\$	6.990:905\$	381:968\$	34.638:553\$	3.654:666\$	2.694:416\$	77.720:824\$000
—	—	—	—	—	—	109.466:285\$000
29.360:316\$	6.990:905\$	381:968\$	34.638:553\$	3.654:666\$	2.694:416\$	187.187:109\$000

MUNICIPIOS	RECEITA			
	1914	1926	DIFFERENÇA	
			Absoluta	Relativa
Alegrete .....	268:948\$	1.556:118\$	1.287:170\$	478,6
Alfredo Chaves .....	169:297\$	297:944\$	128:647	75,9
Antonio Prado .....	52:490\$	267:069\$	214:579\$	408,7
Arroio Grande .....	63:224\$	220:955\$	157:731\$	249,4
Bagé .....	367:590\$	1.642:843\$	1.275:253\$	346,9
Bento Gonçalves .....	111:004\$	658:346\$	547:342\$	493,0
Bom Jesus .....	31:699\$	71:505\$	39:806\$	125,5
Caçapava .....	58:833\$	143:095\$	84:262\$	143,2
Cachoeira .....	389:704\$	2.345:109\$	1.955:405\$	501,7
Candelaria .....	—	144:488\$	—	—
Cangussú .....	68:091\$	161:947\$	93:856\$	137,9
Caxias .....	316:982\$	1.500:007\$	1.183:025\$	373,2
Conceição do Arroio.....	39:327\$	150:156\$	110:829\$	280,8
Cruz Alta .....	390:047\$	914:398\$	524:351\$	134,4
Dom Pedrito .....	161:486\$	600:667\$	439:181\$	271,9
Dôres de Camaquam.....	65:617\$	145:388\$	79:771\$	120,5
Encantado .....	—	525:065\$	—	—
Encruzilhada .....	62:852\$	181:297\$	118:445\$	188,4
Erechim .....	—	551:336\$	—	—
Estrella .....	164:601\$	474:733\$	310:132\$	188,4
Garibaldi .....	118:925\$	509:085\$	390:160\$	328,0
Gravatahy .....	53:327\$	172:802\$	119:475\$	224,0
Guahyba .....	—	—	—	—
Guaporé .....	189:031\$	664:176\$	475:145\$	251,3
Herval .....	64:200\$	192:288\$	128:088\$	199,5
Ijuhy .....	141:054\$	654:064\$	513:010\$	363,6
Itaquy .....	205:000\$	359:046\$	154:046\$	75,1
Jaguarão .....	153:568\$	361:282\$	207:714\$	135,2
Jaguary .....	—	136:772\$	—	—
Julio de Castilhos .....	84:460\$	226:266\$	141:806\$	167,8
Lageado .....	262:542\$	775:173\$	512:631\$	195,2
Lagôa Vermelha .....	50:053\$	239:475\$	189:422\$	378,4
Lavras .....	85:865\$	187:108\$	101:243\$	117,9
Livramento .....	185:440\$	1.063:369\$	877:929\$	473,4
Montenegro .....	396:497\$	1.381:744\$	985:247\$	248,4
Nova Trento .....	—	200:758\$	—	—
Palmeira .....	60:273\$	183:487\$	123:214\$	204,4
Passo Fundo .....	183:082\$	1.014:074\$	830:992\$	453,8
Pelotas .....	1.956:423\$	5.454:905\$	3.498:482\$	178,8

# MUNICIPAES

1926

DESPESA				OBSERVAÇÕES
1914	1926	DIFERENÇA		
		Absoluta	Relativa	
264:023\$	1.489:402\$	1.225:374\$	464,1	
169:026\$	280:221\$	111:495\$	65,9	
45:102\$	267:009\$	221:967\$	492,1	
52:167\$	208:951\$	156:784\$	300,5	
319:701\$	1.640:411\$	1.320:710\$	413,1	
95:616\$	654:810\$	559:194\$	584,8	
29:410\$	60:506\$	31:096\$	105,7	
57:511\$	136:025\$	78:514\$	136,5	
389:700\$	2.345:109\$	1.955:409\$	501,8	
—	140:971\$	—	—	Creado por Decreto n.º 3.493, em 7 de Julho de 1925.
61:043\$	158:401\$	97:358\$	159,4	
284:898\$	1.475:026\$	1.190:128\$	417,7	
39:026\$	148:480\$	109:454\$	280,4	
377:652\$	706:773\$	329:121\$	87,1	
159:494\$	459:509\$	300:015\$	188,1	
37:205\$	142:706\$	105:501\$	283,5	
—	520:268\$	—	—	Creado por Decreto n.º 2.133, em 31 de Março de 1915.
63:913\$	180:538\$	116:625\$	182,4	
—	538:260\$	—	—	Creado por Decreto n.º 2.342, em 30 de Abril de 1918.
164:045\$	459:799\$	295:754\$	180,2	
116:453\$	507:544\$	391:091\$	335,8	
53:159\$	166:669\$	113:510\$	202,5	
—	—	—	—	Creado por Decreto n.º 3.697, em 14 de Outubro de 1926.
178:590\$	655:931\$	477:341\$	267,2	
57:368\$	191:338\$	133:970\$	233,5	
121:080\$	813:617\$	692:537\$	571,9	
205:000\$	328:946\$	123:946\$	60,4	
152:566\$	359:981\$	207:415\$	135,9	
—	130:275\$	—	—	Creado por Decreto n.º 2.627, em 16 de Agosto de 1920.
68:939\$	234:418\$	165:479\$	240,0	
262:271\$	770:500\$	508:229\$	193,7	
47:860\$	238:078\$	190:218\$	397,4	
84:363\$	178:803\$	94:440\$	111,9	
183:506\$	1.035:722\$	852:216\$	464,4	
386:431\$	1.374:912\$	988:481\$	255,7	
—	198:647\$	—	—	Creado por Decreto n.º 3.320, em 17 de Maio de 1924.
43:967\$	167:060\$	123:093\$	279,9	
165:531\$	973:557\$	808:026\$	488,1	
1.633:577\$	5.345:242\$	3.711:665\$	227,2	

MUNICIPIOS	RECEITA			
	1914	1926	DIFERENÇA	
			Absoluta	Relativa
Pinheiro Machado .....	38:879\$	195:700\$	156:821\$	403,3
Piratiny .....	44:175\$	134:054\$	89:879\$	203,4
Porto Alegre .....	2.934:236\$	37.738:200\$	34.803:964\$	1.186,1
Prata .....	—	181:174\$	—	—
Quarahy .....	134:018\$	535:012\$	400:994\$	290,2
Rio Grande .....	1.280:617\$	4.070:732\$	2.790:115\$	217,8
Rio Pardo .....	118.587\$	323:103\$	204:516\$	172,4
Rosario .....	110:265\$	833:655\$	723:390\$	656,0
Santa Cruz .....	267:293	829:466\$	562:173\$	210,3
Santa Maria .....	356:203\$	833:233\$	527:030\$	147,9
Santa Victoria .....	66:679\$	359:887\$	293:208\$	439,7
Santiago do Boqueirão .....	78:166\$	180:897\$	102:731°	131,4
Santo Amaro .....	26:894\$	44:016\$	17:122\$	63,6
Santo Angelo .....	70:463\$	723:671\$	653:208\$	927,0
Santo Antonio .....	77:992\$	303:312\$	225,320\$	288,9
São Borja .....	148:969\$	310:669\$	161:700\$	108,5
São Francisco de Assis.....	79:194\$	191:989\$	112:795\$	142,4
São Francisco de Paula.....	75:822\$	454:434\$	378:612\$	499,3
São Gabriel .....	258:544\$	827:821\$	569:277\$	220,1
São Jeronymo .....	58:530\$	247:252\$	188:722\$	322,4
São João de Camaquã.....	66:335\$	126:015\$	59:680\$	89,9
São José do Norte.....	101:476\$	213:961\$	112:485\$	110,8
São Leopoldo .....	432:926\$	1.344:213\$	911:287\$	210,4
São Lourenço .....	118:861\$	266:944\$	148:083\$	124,5
São Luiz de Gonzaga.....	74:149\$	282:973\$	208:824\$	281,6
São Pedro .....	—	125:102\$	—	—
São Sebastião do Cahy.....	202:319\$	464:227\$	261:908\$	129,4
São Sepé .....	33:895\$	94:664\$	60:769\$	179,2
São Vicente .....	95:767\$	182:605\$	86:838\$	90,6
Soledade .....	77:722\$	368:201\$	290:479\$	373,7
Taquara .....	196:594\$	941:562\$	744:968\$	878,9
Taquary .....	82:224\$	335:410\$	253:186\$	307,9
Torres .....	35:884\$	123:272\$	87:388\$	243,5
Triunpho .....	25:450\$	88:514\$	63:364\$	248,9
Uruguayana .....	283:062\$	1.298:482\$	1.015:420\$	358,7
Vaccaria .....	162:389\$	194:440\$	32:051\$	19,7
Venancio Ayres .....	109:079\$	276:678\$	167:599\$	153,6
Viamão .....	49:757\$	110:197\$	60:440\$	121,4
<b>TOTAL.....</b>	<b>15.344:947\$</b>	<b>82.534:377\$</b>	<b>67.189:430\$</b>	<b>437,9</b>

DESPESA

1914	1926	DIFERENÇA		OBSERVAÇÕES
		Absoluta	Relativa	
38:362\$	182:869\$	144:507\$	376,6	
41:383\$	129:300\$	87:917\$	212,4	
2.869:436\$	38.311:302\$	35.411:866\$	1.235,1	
—	179:967\$	—	—	Creado por Decreto n.º 3.351, em 11 de Agosto de 1924.
127:923\$	520:767\$	392:844\$	307,0	
1.279:274\$	4.070:732\$	2.791:458\$	218,2	
118:126\$	270:863\$	158:737\$	134,3	
109:637\$	320:066\$	710:429\$	647,9	
213:716\$	789:585\$	575:869\$	269,4	
356:106\$	823:919\$	467:813\$	131,3	
66:577\$	354:775\$	288:198\$	432,8	
74:767\$	174:036\$	99:269\$	132,7	
29:891\$	42:799\$	12:908\$	43,1	
65:109\$	655:772\$	590:663\$	907,1	
73:564\$	278:166\$	204:602\$	278,1	
144:541\$	310:669\$	166:128\$	108,0	
78:034\$	187:619\$	109:535\$	140,2	
69:034\$	436:677\$	367:593\$	532,0	
253:203\$	820:137\$	566:934\$	142,3	
55:753\$	243:700\$	187:947\$	337,1	
50:822\$	114:930\$	64:108\$	126,1	
86:559\$	205:312\$	118:753\$	137,1	
406:248\$	1.344:190\$	937:942\$	230,8	
118:494\$	239:408\$	120:914\$	102,0	
65:911\$	265:435\$	199:574\$	302,7	
—	124:120\$	—	—	Creado por Decreto n.º 3.624, em 22 de Março de 1925.
190:432\$	441:582\$	251:150\$	131,8	
33:543\$	83:266\$	49:713\$	148,1	
89:876\$	150:494\$	60:618\$	67,4	
62:173\$	363:394\$	301:221\$	485,0	
168:431\$	941:562\$	773:131\$	459,0	
82:157\$	330:204\$	248:047\$	301,9	
33:618\$	117:015\$	83:397\$	248,0	
25:450\$	83:130\$	57:680\$	226,6	
266:796\$	898:849\$	632:053\$	236,9	
146:812\$	187:071\$	40:259\$	27,4	
108:764\$	276:179\$	167:415\$	153,9	
47:937\$	109:693\$	61:756\$	128,8	
14.418:762\$	81.570:379\$	67.151:617\$	465,7	

FINANÇAS

ANNO

RECEITA DISCRIMINADA

MUNICIPIOS	Industrias e profissões	Exportação	Expediente ou adicional	Decima urbana
Alegrete .....	7:342\$	76:044\$	—	82:929\$
Alfredo Chaves .....	31:580\$	72:480\$	—	9:376\$
Antonio Prado .....	43:368\$	16:903\$	—	10:043\$
Arroio Grande .....	8:560\$	—	53:919\$	4:540\$
Bagé .....	—	85:817\$	189:418\$	242:760\$
Bento Gonçalves .....	52:791\$	—	—	28:987\$
Bom Jesus .....	11:017\$	8:715\$	2:422\$	2:841\$
Caçapava .....	9:227\$	21:982\$	4:014\$	8:749\$
Cachoeira .....	150:444\$	262:568\$	140:978\$	110:065\$
Candelaria .....	6:420\$	—	15:160\$	5:739\$
Cangussú .....	23:380\$	—	11:709\$	—
Caxias .....	282:961\$	245:355\$	—	115:482\$
Conceição do Arroio .....	41:193\$	20:097\$	—	6:776\$
Cruz Alta .....	150:000\$	117:550\$	53:645\$	58:938\$
Dom Pedrito .....	32:920\$	—	204:397\$	48:102\$
Dôres de Camaquã .....	25:655\$	25:655\$	24:758\$	6:251\$
Encantado .....	60:838\$	31:868\$	—	—
Eneruzilhada .....	18:103\$	26:723\$	11:363\$	10:515\$
Erechim .....	83:360\$	196:620\$	—	37:117\$
Estrella .....	2:977\$	—	—	21:999\$
Garibaldi .....	40:512\$	—	25:094\$	23:108\$
Gravatahy .....	17:744\$	5:377\$	—	7:937\$
Guahyba .....	25:299\$	—	20:542\$	—
Guaporé .....	83:546\$	132:817\$	—	21:198\$
Herval .....	1:085\$	25:774\$	—	3:117\$
Ijuhy .....	146:063\$	21:335\$	126:236\$	30:038\$
Itaquy .....	5:167\$	50:194\$	—	30:568\$
Jaguarão .....	4:736\$	—	—	86:951\$
Jaguary .....	27:193\$	44:543\$	8:110\$	11:338\$
Julio de Castilhos .....	8:997\$	33:828\$	26:104\$	21:906\$
Lageado .....	113:572\$	161:047\$	—	25:386\$
Lagôa Vermelha .....	57:805\$	14:117\$	7:765\$	3:416\$
Lavras .....	9:867\$	65:406\$	—	11:798\$
Livramento .....	2:170\$	1:706\$	75:035\$	157:720\$
Montenegro .....	149:285\$	144:727\$	—	37:343\$
Nova Trento .....	13:063\$	—	27:982\$	12:257\$
Novo Hamburgo .....	34:268\$	27:543\$	—	80:574\$
Palmeira .....	47:305\$	58:678\$	—	8:756\$
Passo Fundo .....	205:721\$	139:122\$	—	125:112\$
Pelotas .....	—	197:449\$	436:691\$	1.188:868\$
Pinheiro Machado .....	18:603\$	46:219\$	—	13:929\$
Piratiny .....	6:260\$	9:402\$	10:688\$	2:452\$
Porto Alegre .....	—	—	1.935:827\$	3.913:003\$
Prata .....	27:187\$	9:246\$	—	4:094\$
Quarahy .....	3:520\$	21:426\$	—	39:671\$
Rio Grande .....	602:159\$	418:499\$	—	751:748\$



# MUNICIPAES

DE 1927

## POR TITULOS

Pecuaria	Vehiculos	Força e luz electrica	Hydraulica	Saneamento	Outras	Total geral
203:279\$	40:752\$	887:803\$	—	—	2.128:633\$	3.426:782\$000
—	10:144\$	4:596\$	—	—	221:077\$	349:253\$000
—	4:419\$	—	—	—	252:246\$	326:979\$000
34:219\$	—	23:649\$	—	—	46:720\$	171:607\$000
187:356\$	63:115\$	—	—	—	1.061:567\$	1.830:033\$000
—	12:642\$	84:730\$	—	12:254\$	470:646\$	662:050\$000
22:689\$	—	—	—	—	41:117\$	88:801\$000
42:881\$	4:862\$	—	—	—	59:518\$	151:233\$000
23:717\$	54:555\$	—	—	—	2.235:983\$	2.978:310\$000
1:168\$	—	—	—	—	159:110\$	187:597\$000
37:264\$	15:341\$	—	—	—	79:087\$	166:781\$000
—	43:576\$	—	—	22:590\$	371:192\$	1.081:156\$000
—	1:334\$	14:840\$	—	—	90:541\$	174:781\$000
36:346\$	54:427\$	—	—	22:511\$	544:329\$	1.037:746\$000
158:941\$	17:327\$	8:815\$	—	14:672\$	265:495\$	750:669\$000
14:753\$	16:181\$	—	—	—	45:780\$	159:033\$000
1:185\$	5:153\$	—	—	323\$	791:182\$	890:549\$000
—	15:708\$	2:478\$	—	—	88:590\$	173:480\$000
712\$	19:564\$	38:386\$	—	—	409:125\$	784:884\$000
5:190\$	12:455\$	61:554\$	—	—	477:337\$	581:512\$000
3:575\$	4:756\$	28:915\$	—	—	264:975\$	390:935\$000
7:308\$	11:084\$	3:668\$	—	—	147:241\$	200:359\$000
8:079\$	—	—	—	—	217:064\$	270:984\$000
—	14:550\$	—	—	—	550:659\$	802:770\$000
47:550\$	5:042\$	13:999\$	—	—	128:093\$	224:660\$000
156\$	17:090\$	123:786\$	—	—	371:683\$	836:387\$000
124:693\$	—	—	—	—	227:628\$	438:250\$000
65:521\$	22:445\$	—	—	—	309:342\$	488:995\$000
—	—	—	—	—	83:618\$	174:802\$000
37:934\$	12:498\$	23:119\$	—	—	62:678\$	227:064\$000
—	—	—	—	—	370:241\$	670:246\$000
31:572\$	5:580\$	8:275\$	—	—	141:115\$	269:645\$000
—	5:290\$	—	—	—	116:977\$	209:338\$000
170:774\$	57:929\$	14:059\$	—	266:115\$	558:336\$	1.303:844\$000
7:002\$	18:176\$	—	—	—	589:883\$	946:416\$000
1:582\$	8:752\$	—	—	—	257:823\$	321:459\$000
19:950\$	—	890\$	—	28:576\$	105:890\$	297:691\$000
5:067\$	13:195\$	1:216\$	—	—	111:930\$	246:147\$000
—	63:213\$	181:719\$	—	—	355:695\$	1.070:582\$000
23:238\$	367:407\$	—	—	1.346:097\$	2.187:895\$	5.747:645\$000
40:898\$	10:764\$	23:916\$	—	—	55:619\$	209:948\$000
35:014\$	3:776\$	4:388\$	—	—	43:472\$	115:452\$000
—	—	992:267\$	1.861:140\$	1.912:955\$	27.642:656\$	38.257:848\$000
—	6:419\$	—	—	—	123:095\$	170:041\$000
120:030\$	18:890\$	58:504\$	—	—	269:796\$	531:837\$000
25:553\$	58:766\$	—	—	1.193:378\$	1.042:992\$	1.093:095\$000

MUNICIPIOS	Industrias e profissões	Exportação	Expediente ou adicional	Decima urbana
Rio Pardo .....	9:789\$	—	20:961\$	23:059\$
Rosario .....	57:588\$	37:247\$	17:707\$	30:420\$
Santa Cruz .....	49:102\$	15:267\$	—	74:349\$
Santa Maria .....	27:995\$	70:621\$	86:116\$	181:400\$
Santa Victoria .....	430\$	64:268\$	19:633\$	22:675\$
Santiago do Boqueirão .....	20:350\$	—	79:388\$	18:341\$
Santo Amaro .....	9:304\$	—	1:787\$	4:147\$
Santo Angelo .....	9:672\$	—	—	—
Santo Antonio .....	82:049\$	—	7:543\$	—
São Borja .....	3:000\$	—	—	22:000\$
São Francisco de Assis.....	1:770\$	—	63:107\$	16:203\$
São Francisco de Paula.....	60:717\$	10:900\$	13:469\$	5:400\$
São Gabriel .....	850\$	75:154\$	26:325\$	56:972\$
São Jeronymo .....	134:876\$	—	18:149\$	8:719\$
São João de Camaquam.....	9:622\$	67:444\$	10:514\$	4:036\$
São José do Norte.....	5:750\$	99:779\$	19:435\$	9:338\$
São Leopoldo .....	208:702\$	72:652\$	—	81:271\$
São Lourenço .....	70:154\$	—	30:975\$	10:657\$
São Luz de Gonzaga.....	30:189\$	64:340\$	12:284\$	15:761\$
São Pedro .....	820\$	21:173\$	964\$	3:987\$
São Sebastião do Cahy.....	65:381\$	116:634\$	—	14:420\$
São Sepé .....	9:252\$	22:454\$	5:867\$	2:507\$
São Vicente .....	12:849\$	44:382\$	—	4:347\$
Soledade .....	32:830\$	58:825\$	25:919\$	10:200\$
Taquara .....	55:972\$	87:293\$	52:365\$	53:381\$
Taquary .....	33:421\$	—	—	16:219\$
Torres .....	8:730\$	6:257\$	—	3:365\$
Triumpho .....	15:152\$	27:596\$	17:482\$	3:416\$
Uruguayana .....	14:815\$	112:728\$	—	143:669\$
Vaccaria .....	32:460\$	19:210\$	—	25:185\$
Venancio Ayres .....	28:975\$	2:178\$	—	9:534\$
Viamão .....	19:125\$	—	9:084\$	4:979\$
<b>TOTAL.....</b>	<b>3.814:954\$</b>	<b>3.933:234\$</b>	<b>3.950:931\$</b>	<b>8.303:404\$</b>

Jacuhy—Creado por decreto n.º 3.924, de 3—12—1927.

Pecuaria	Vehiculos	Força e luz electrica	Hydraulica	Saneamento	Outras	Total geral
30:481\$	25:142\$	—	—	9:750\$	246:098\$	365:280\$000
101:437\$	—	67:565\$	—	—	713:542\$	1.025:506\$000
—	49:821\$	141:971\$	—	—	591:628\$	942:138\$000
29:226\$	45:131\$	—	—	—	547:196\$	987:685\$000
87:316\$	15:409\$	—	—	—	99:150\$	309:181\$000
45:850\$	11:665\$	—	—	—	55:553\$	231:127\$000
4:284\$	824\$	—	—	—	21:555\$	41:901\$000
27:336\$	48:740\$	6:418\$	—	—	728:247\$	820:413\$000
7:543\$	946\$	8:556\$	—	—	215:588\$	322:225\$000
135:000\$	2:200\$	62:210\$	—	—	161:100\$	385:510\$000
45:259\$	—	45:850\$	—	—	80:218\$	222:407\$000
45:940\$	3:820\$	—	—	—	225:047\$	365:293\$000
—	15:657\$	—	—	15:302\$	623:557\$	813:817\$000
—	10:259\$	—	—	—	165:642\$	337:645\$000
9:191\$	12:218\$	—	—	—	39:489\$	152:514\$000
34:649\$	5:712\$	—	—	—	99:938\$	274:601\$000
59:278\$	—	358:555\$	112:985\$	76:039\$	273:944\$	1.243:426\$000
7:354\$	24:961\$	32:613\$	—	—	81:161\$	257:875\$000
31:535\$	—	27:787\$	—	—	135:867\$	317:763\$000
—	499\$	—	—	—	30:175\$	57:568\$000
2:028\$	9:894\$	22:308\$	—	—	253:592\$	484:257\$000
—	—	—	—	—	90:215\$	130:295\$000
39:781\$	3:013\$	8:181\$	—	—	24:592\$	137:145\$000
18:437\$	14:013\$	—	—	—	176:493\$	336:717\$000
115:800\$	17:282\$	115:582\$	—	33:813\$	444:094\$	980:582\$000
1:504\$	15:016\$	—	—	—	249:952\$	316:112\$000
—	1:020\$	—	—	1:690\$	99:329\$	120:391\$000
—	1:767\$	6:481\$	—	—	70:987\$	142:881\$000
222:779\$	41:102\$	—	—	—	722:254\$	1.264:347\$000
64:842\$	—	—	—	—	96:276\$	237:973\$000
—	5:796\$	—	—	4:072\$	213:352\$	263:907\$000
25:928\$	21:299\$	—	—	—	45:090\$	125:505\$000
2.738:254\$	1.527:383\$	3.499:649\$	1.974:125\$	-4.965:137\$	53.796:592\$	88.503:663\$000

## FINANÇAS MUNICIPAES —

## DESPEZA DISCRIMINADA

MUNICIPIOS	Adminis- tração mu- nicipal	Policia- mento	Assistencia publica e hygiene
Alegrete .....	136:679\$	104:425\$	5:918\$
Alfredo Chaves .....	29:000\$	21:499\$	241\$
Antonio Prado .....	3:500\$	—	1:226\$
Arroio Grande .....	16:432\$	48:834\$	4:539\$
Bagé .....	112:663\$	294:803\$	100:341\$
Bento Gonçalves .....	18:000\$	28:543\$	2:354\$
Bom Jesus .....	17:473\$	6:186\$	—
Caçapava .....	17:675\$	8:130\$	2:066\$
Cachoeira .....	105:105\$	154:033\$	35:547\$
Candelaria .....	8:400\$	19:287\$	1:211\$
Cangussú .....	57:043\$	14:677\$	316\$
Caxias .....	62:250\$	69:438\$	27:885\$
Conceição do Arroio.....	12:950\$	10:329\$	1:414\$
Cruz Alta .....	18:000\$	80:979\$	54:018\$
D. Pedrito .....	43:528\$	44:967\$	—
Dores de Camaquam.....	26:833\$	30:603\$	2:081\$
Encantado .....	46:006\$	33:061\$	10:349\$
Encruzilhada .....	45:302\$	17:957\$	2:263\$
Erechim .....	73:490\$	92:525\$	12:741\$
Estrella .....	29:130\$	52:102\$	5:385\$
Garibaldi .....	34:141\$	12:620\$	2:644\$
Gravatáhy .....	20:160\$	21:710\$	608\$
Guahyba .....	51:618\$	73:918\$	452\$
Guaporé .....	46:957\$	38:634\$	5:290\$
Herval .....	23:250\$	48:604\$	954\$
Ijuhy .....	54:049\$	41:897\$	2:145\$
Itaquy .....	66:960\$	63:361\$	—
Jaguarão .....	43:690\$	100:390\$	22:484\$
Jaguary .....	8:808\$	24:490\$	316\$
Julio de Castilhos.....	48:540\$	23:521\$	6:136\$
Lageado .....	47:395\$	56:282\$	14:550\$
Lagôa Vermelha .....	47:742\$	22:228\$	1:501\$
Lavras .....	17:880\$	38:440\$	—
Livramento .....	107:878\$	210:206\$	33:523\$
Montenegro .....	27:931\$	91:747\$	9:632\$
Nova Trento .....	31:926\$	12:273\$	2:198\$
Novo Hamburgo .....	43:338\$	36:704\$	19:625\$
Palmeira .....	37:959\$	38:922\$	5:090\$
Passo Fundo .....	83:905\$	106:781\$	44:232\$
Pelotas .....	37:921\$	528:833\$	—
Pinheiro Machado .....	16:249\$	29:592\$	2:472\$
Piratinhy .....	16:400\$	8:655\$	—
Porto Alegre .....	1.546:943\$	1.351:868\$	502:055\$
Prata .....	19:909\$	17:786\$	58\$
Quarahy .....	20:175\$	25:345\$	10:971\$
Rio Grande .....	405:758\$	468:710\$	135:666\$
Rio Pardo .....	28:339\$	31:457\$	35:350\$

POR TITULOS

Melhora- mentos municipaes	Instrução	Hydraulica e exgottos	Iluminação	Outras	TOTAL GERAL
579:139\$	189:762\$	—	812:350\$	1.598:509\$	3.426:782\$
26:438\$	29:572\$	—	10:470\$	232:033\$	349:253\$
24:283\$	8:542\$	—	5:942\$	283:486\$	326:979\$
10:119\$	15:025\$	—	28:835\$	47:823\$	171:607\$
334:561\$	—	39:936\$	138:775\$	808:954\$	1.830:033\$
—	36:952\$	—	29:839\$	546:362\$	662:050\$
36:812\$	5:360\$	—	—	22:970\$	88:801\$
28:163\$	19:100\$	—	10:785\$	65:314\$	151:233\$
289:109\$	89:574\$	98:680\$	66:942\$	2.139:320\$	2.978:310\$
101:385\$	2:180\$	—	6:147\$	51:353\$	189:963\$
31:973\$	—	—	—	62:772\$	166:781\$
144:185\$	80:560\$	—	—	696:838\$	1.081:156\$
—	2:940\$	—	19:914\$	127:234\$	174:781\$
358:807\$	43:595\$	—	30:485\$	451:862\$	1.037:746\$
173:879\$	16:743\$	—	118:284\$	353:268\$	750:669\$
52:790\$	6:390\$	—	—	40:336\$	159:033\$
210:431\$	20:993\$	—	2:295\$	567:414\$	890:549\$
5:949\$	10:746\$	—	—	91:263\$	173:480\$
67:623\$	39:075\$	—	38:704\$	460:726\$	784:884\$
137:540\$	17:615\$	—	26:317\$	313:423\$	581:512\$
79:318\$	22:731\$	—	44:405\$	195:076\$	390:935\$
67:923\$	9:952\$	—	9:904\$	70:102\$	200:359\$
63:942\$	15:263\$	—	14:766\$	51:025\$	270:984\$
118:313\$	50:182\$	—	6:503\$	536:891\$	802:770\$
22:581\$	10:902\$	—	24:480\$	93:889\$	224:660\$
238:900\$	70:540\$	—	—	606:060\$	1.013:593\$
101:224\$	10:000\$	—	38:000\$	158:705\$	438:258\$
38:903\$	24:232\$	—	46:127\$	213:169\$	488:995\$
39:103\$	9:750\$	—	3:199\$	89:136\$	174:802\$
45:018\$	17:439\$	—	31:853\$	54:557\$	227:061\$
346:692\$	19:758\$	—	12:347\$	173:222\$	670:246\$
76:381\$	9:980\$	—	24:580\$	87:233\$	269:645\$
34:527\$	16:993\$	—	11:694\$	89:804\$	209:338\$
192:747\$	107:492\$	—	66:844\$	585:154\$	1.303:844\$
266:522\$	33:631\$	—	—	524:425\$	953:888\$
110:901\$	17:171\$	—	1:515\$	145:475\$	321:459\$
109:593\$	1:240\$	—	21:239\$	65:952\$	297:691\$
68:239\$	17:789\$	—	3:730\$	74:418\$	246:147\$
398:998\$	21:550\$	—	—	415:116\$	1.070:582\$
—	—	—	—	5.180:891\$	5.747:645\$
41:595\$	13:946\$	—	26:613\$	79:481\$	209:948\$
5:008\$	5:019\$	—	27:372\$	52:998\$	115:452\$
7.031:389\$	41:986\$	1.074:464\$	831:472\$	25.877:671\$	38.257:848\$
21:437\$	13:195\$	—	—	97:656\$	170:041\$
6:141\$	21:541\$	—	59:529\$	388:135\$	531:837\$
733:108\$	209:737\$	264:483\$	33:067\$	1.842:566\$	4.093:095\$
89:746\$	18:940\$	—	15:393\$	146:055\$	365:280\$

MUNICIPIOS	Adminis- tração mu- nicipal	Policia- mento	Assistencia publica e hygiene
Rosario .....	39:6298	58:4638	3:8278
Santa Cruz .....	46:8248	55:7808	—
Santa Maria .....	19:9998	95:2448	27:2128
Santa Victoria .....	17:6108	46:5118	—
Santiago do Boqueirão .....	39:7178	26:9718	1:2498
Santo Amaro .....	15:6708	4:8858	7208
Santo Angelo .....	111:6898	122:1308	—
Santo Antonio .....	17:0648	—	—
S. Borja .....	58:3908	94:1408	1:5008
S. Francisco de Assis .....	38:7818	7:6098	8:5468
S. Francisco de Paula .....	31:4448	36:7888	8:8768
S. Gabriel .....	89:2218	114:7378	—
S. Jeronymo .....	8:4008	40:9498	7:7658
S. João de Camaquam .....	56:2198	5:8608	—
S. José do Norte .....	28:9348	40:7808	14:6688
S. Leopoldo .....	70:9478	128:9078	33:1218
S. Lourenço .....	26:8608	7:9818	—
S. Luiz de Gonzaga .....	64:0348	35:7498	—
S. Pedro .....	12:2308	12:5978	—
S. Sebastião do Cahy .....	36:5168	44:8408	2:8568
S. Sepé .....	24:0798	14:7338	—
S. Vicente .....	26:5378	12:5998	5868
Soledade .....	78:1278	4:0278	—
Taquara .....	64:1008	44:8758	12:2268
Taquary .....	20:8808	35:4288	2:1628
Torres .....	16:1198	16:4958	—
Triumpho .....	25:8758	14:6198	6108
Uruguayana .....	116:9398	113:8728	28:5078
Vaccaria .....	37:3858	4:4958	2:6858
Venancio Ayres .....	25:9188	19:0028	3:4308
Viamão .....	15:5508	9:2408	—
TOTAL .....	5.096:9678	5.927:6588	1.288:3938

Jacuy — Creado por decreto n.º 3.924, de 3-12-1927.

Melhoramentos municipaes	Instrução	Hydraulica e exgottos	Iluminação	Outras	TOTAL GERAL
133:073\$	29:601\$	—	75:458\$	685:455\$	1.025:506\$
286:086\$	30:981\$	—	159:511\$	362:956\$	942:138\$
263:152\$	47:619\$	—	55:754\$	478:705\$	987:685\$
43:945\$	42:835\$	—	56:308\$	101:972\$	309:181\$
24:639\$	7:818\$	—	8:517\$	122:216\$	231:127\$
4:906\$	4:790\$	—	900\$	10:930\$	41:901\$
314:433\$	113:533\$	—	39:793\$	118:785\$	820:413\$
26:437\$	—	—	2:002\$	276:722\$	322:225\$
35:501\$	20:500\$	—	24:000\$	151:479\$	385:510\$
23:113\$	6:986\$	—	13:056\$	124:316\$	222:407\$
55:132\$	15:774\$	—	4:480\$	212:799\$	365:293\$
142:556\$	44:797\$	—	74:253\$	348:253\$	813:817\$
87:609\$	3:890\$	—	3:772\$	185:260\$	337:645\$
22:484\$	10:121\$	—	10:355\$	47:475\$	152:514\$
60:149\$	11:066\$	—	—	119:004\$	274:601\$
294:569\$	22:645\$	59:901\$	185:623\$	447:708\$	1.243:426\$
20:961\$	3:850\$	—	33:515\$	164:708\$	257:875\$
118:445\$	29:287\$	—	21:878\$	48:370\$	317:763\$
13:151\$	2:865\$	—	—	16:725\$	57:568\$
193:454\$	32:495\$	—	34:551\$	139:545\$	484:257\$
24:514\$	10:725\$	—	7:870\$	48:374\$	130:295\$
17:952\$	3:467\$	—	25:562\$	50:442\$	137:145\$
168:131\$	30:459\$	—	—	55:973\$	336:717\$
385:924\$	37:203\$	—	135:757\$	300:497\$	980:582\$
122:522\$	26:064\$	—	11:195\$	97:861\$	316:112\$
44:414\$	12:258\$	—	3:301\$	27:804\$	120:391\$
38:581\$	8:530\$	—	10:789\$	43:877\$	142:881\$
89:430\$	67:059\$	—	16:341\$	832:199\$	1.264:347\$
51:968\$	32:358\$	—	7:700\$	101:382\$	237:973\$
140:889\$	11:465\$	—	9:600\$	53:603\$	263:907\$
10:670\$	9:318\$	—	1:506\$	79:221\$	125:505\$
16.220:275\$	2.176:042\$	1.537:464\$	3.734:068\$	52.709:840\$	88.690:707\$

MUNICIPIOS	RECEITA		
	Ordinaria	Extraordinaria	Total
Alegrete .....	860:882\$	2.565:900\$	3.426:782\$
Alfredo Chaves .....	314:427\$	34:826\$	349:253\$
Antonio Prado .....	165:819\$	161:160\$	326:979\$
Arroio Grande .....	166:959\$	4:648\$	171:607\$
Bagé.....	1.761:197\$	68:836\$	1.830:033\$
Bento Gonçalves .....	547:293\$	114:657\$	662:050\$
Bom Jesus .....	85:652\$	3:150\$	88:801\$
Caçapava .....	127:020\$	24:213\$	151:233\$
Cachoeira .....	2.977:310\$	1:000\$	2.978:310\$
Candelaria .....	184:279\$	3:318\$	187:597\$
Cangussú .....	153:356\$	13:425\$	166:781\$
Caxias .....	1.030:123\$	51:033\$	1.081:156\$
Conceição do Arroio.....	161:284\$	13:497\$	174:781\$
Cruz Alta .....	877:780\$	159:966\$	1.037:746\$
D. Pedrito .....	743:402\$	7:267\$	750:669\$
Dores de Camaquã.....	159:033\$	—	159:033\$
Encantado .....	332:954\$	557:595\$	890:549\$
Encruzilhada .....	137:607\$	35:873\$	173:480\$
Erechim .....	482:096\$	302:788\$	784:884\$
Estrella .....	554:685\$	26:827\$	581:512\$
Garibaldi .....	316:805\$	74:130\$	390:935\$
Gravatahy .....	198:730\$	1:629\$	200:359\$
Guahyba .....	242:432\$	28:552\$	270:984\$
Guaporé .....	534:849\$	267:921\$	802:770\$
Herval .....	129:304\$	95:356\$	224:660\$
Ijuhy .....	530:112\$	306:275\$	836:387\$
Itaquy .....	405:828\$	32:422\$	438:250\$
Jaguarão .....	358:695\$	130:300\$	488:995\$
Jaguary .....	170:720\$	4:082\$	174:802\$
Julio de Castilhos.....	203:217\$	23:847\$	227:064\$
Lageado .....	654:019\$	16:227\$	670:246\$
Lagôa Vermelha .....	251:512\$	18:133\$	269:645\$
Lavras .....	202:677\$	6:661\$	209:338\$
Livramento .....	1.303:844\$	—	1.303:844\$
Montenegro .....	888:448\$	57:968\$	946:416\$
Nova Trento .....	190:932\$	130:527\$	321:459\$
Novo Hamburgo .....	216:691\$	81:000\$	297:691\$
Palmeira .....	220:697\$	25:450\$	246:147\$
Passo Fundo .....	1.049:786\$	20:796\$	1.070:582\$
Pelotas .....	3.890:383\$	1.857:262\$	5.747:645\$
Pinheiro Machado.....	204:034\$	5:914\$	209:948\$
Piratinhy .....	102:102\$	13:350\$	115:452\$
Porto Alegre .....	20.664:799\$	17.593:049\$	38.257:848\$
Prata .....	158:266\$	11:775\$	170:041\$
Quarahy .....	486:877\$	14:960\$	531:837\$
Rio Grande .....	2.899:710\$	1.193:379\$	4.093:095\$



ORDINARIA E EXTRAORDINARIA

D E S P E Z A			P A R A 1 9 2 8	
Ordinaria	Extraordinaria	Total	Saldo	Deficit
1.483:346\$	1.942:231\$	3.425:577\$	1:205\$	—
291:135\$	36:294\$	327:429\$	21:824\$	—
257:127\$	65:344\$	322:471\$	4:508\$	—
156:983\$	4:832\$	161:815\$	9:792\$	—
1.390:345\$	438:368\$	1.828:713\$	1:320\$	—
314:962\$	338:179\$	653:141\$	8:909\$	—
79:728\$	960\$	80:688\$	8:113\$	—
120:682\$	19:816\$	140:498\$	10:735\$	—
838:994\$	2.139:316\$	2.978:310\$	—	—
176:883\$	13:080\$	189:963\$	—	2:366\$
149:272\$	2:972\$	152:244\$	14:537\$	—
941:203\$	—	941:203\$	139:953\$	—
132:813\$	39:417\$	172:230\$	2:551\$	—
463:865\$	358:808\$	822:673\$	215:073\$	—
536:931\$	41:516\$	578:447\$	172:222\$	—
153:409\$	5:485\$	158:894\$	139\$	—
610:210\$	253:523\$	863:733\$	26:816\$	—
125:860\$	47:251\$	173:111\$	369\$	—
403:317\$	361:966\$	765:783\$	19:101\$	—
371:042\$	145:852\$	516:894\$	64:618\$	—
301:752\$	78:926\$	380:678\$	10:257\$	—
181:711\$	4:993\$	186:704\$	13:655\$	—
235:064\$	35:540\$	270:604\$	380\$	—
426:686\$	370:342\$	797:028\$	5:742\$	—
183:151\$	40:243\$	223:394\$	1:266\$	—
862:735\$	150:858\$	1.013:593\$	—	177:206\$
375:489\$	6:000\$	381:489\$	56:761\$	—
365:513\$	122:600\$	488:113\$	882\$	—
131:403\$	14:814\$	146:217\$	28:585\$	—
206:341\$	5:266\$	211:607\$	15:457\$	—
614:709\$	8:519\$	623:228\$	47:018\$	—
233:651\$	16:531\$	250:182\$	19:463\$	—
177:314\$	20:791\$	198:105\$	11:233\$	—
837:569\$	416:211\$	1.253:780\$	50:064\$	—
687:365\$	266:523\$	953:888\$	—	7:472\$
309:403\$	11:400\$	320:803\$	656\$	—
238:820\$	35:093\$	273:913\$	23:778\$	—
220:145\$	21:819\$	241:964\$	4:183\$	—
937:761\$	77:136\$	1.014:897\$	55:685\$	—
2.930:730\$	2.780:275\$	5.711:005\$	36:640\$	—
205:030\$	—	205:030\$	4:918\$	—
93:487\$	8:500\$	101:987\$	13:465\$	—
21.548:146\$	16.175:418\$	37.723:564\$	534:284\$	—
157:909\$	7:679\$	165:588\$	4:453\$	—
428:770\$	92:968\$	521:738\$	10:099\$	—
3.057:638\$	1.035:457\$	4.093:095\$	—	—

MUNICIPIOS	R E C E I T A		
	Ordinaria	Extraordinaria	Total
Rio Pardo .....	335.700\$	29.580\$	365.280\$
Rosario .....	454.944\$	570.562\$	1.025.506\$
Santa Cruz .....	856.386\$	85.752\$	942.138\$
Santa Maria .....	886.410\$	101.275\$	987.685\$
Santa Victoria .....	309.181\$	—	309.181\$
Santiago do Boqueirão.....	222.277\$	8.850\$	231.127\$
Santo Amaro .....	36.231\$	5.670\$	41.901\$
Santo Angelo .....	723.854\$	96.559\$	820.413\$
Santo Antonio .....	290.225\$	32.000\$	322.225\$
S. Borja .....	362.510\$	23.000\$	385.510\$
S. Francisco de Assis.....	203.930\$	18.477\$	222.407\$
S. Francisco de Paula.....	330.293\$	35.000\$	365.293\$
S. Gabriel .....	637.989\$	175.828\$	813.817\$
S. Jeronymo .....	264.258\$	73.387\$	337.645\$
S. João de Camaquam.....	152.201\$	313\$	152.514\$
S. José do Norte.....	267.401\$	7.200\$	274.601\$
S. Leopoldo .....	1.212.146\$	31.280\$	1.243.426\$
S. Lourenço .....	248.707\$	9.168\$	257.875\$
S. Luiz de Gonzaga.....	294.646\$	23.117\$	317.763\$
S. Pedro .....	56.268\$	1.300\$	57.568\$
S. Sebastião do Cahy.....	472.270\$	11.987\$	484.257\$
S. Sepé .....	127.295\$	3.000\$	130.295\$
S. Vicente .....	135.745\$	1.400\$	137.145\$
Soledade .....	299.410\$	37.307\$	336.717\$
Taquara .....	844.158\$	136.424\$	980.582\$
Taquary .....	238.246\$	77.866\$	316.112\$
Torres .....	108.391\$	12.000\$	120.391\$
Triumpho.....	112.997\$	29.884\$	142.881\$
Uruguayana .....	1.184.643\$	79.704\$	1.264.347\$
Vaccaria .....	200.527\$	37.446\$	237.973\$
Venancio Ayres .....	256.808\$	7.099\$	263.907\$
Viamão .....	105.060\$	20.445\$	125.505\$
<b>TOTAL.....</b>	<b>60.529.840\$</b>	<b>27.973.823\$</b>	<b>88.503.663\$</b>

Jacuhu — Creado por decreto n.º 3.924 de 3-12-1927.

DESPEZA

PARA 1928

Ordinaria	Extraordinaria	Total	Saldo	Deficit
274:110\$	28:842\$	302:952\$	62:328\$	
958:152\$	26:618\$	984:770\$	40:736\$	
75:955\$	36:634\$	832:589\$	109:549\$	
926:410\$	38:371\$	964:781\$	22:904\$	
294:103\$	—	294:103\$	15:078\$	
215:167\$	10:145\$	225:312\$	5:815\$	
38:668\$	1:324\$	39:392\$	2:509\$	
789:915\$	24:979\$	814:894\$	5:519\$	
239:187\$	62:000\$	301:187\$	21:038\$	
353:710\$	31:800\$	385:510\$	—	
195:811\$	13:211\$	209:022\$	13:385\$	
310:583\$	35:000\$	345:583\$	19:710\$	
710:055\$	93:485\$	803:540\$	10:277\$	
262:918\$	56:231\$	319:149\$	18:496\$	
113:968\$	18:521\$	132:489\$	20:025\$	
218:492\$	6:300\$	224:792\$	49:809\$	
994:558\$	168:277\$	1.162:335\$	80:591\$	
129:011\$	54:572\$	183:583\$	74:292\$	
298:069\$	13:301\$	311:370\$	6:393\$	
55:406\$	2:144\$	57:550\$	18\$	
449:697\$	11:153\$	460:850\$	23:407\$	
102:589\$	4:547\$	107:136\$	23:159\$	
127:776\$	1:100\$	128:876\$	8:269\$	
319:112\$	4:945\$	324:057\$	12:660\$	
876:019\$	104:563\$	980:582\$	—	
279:965\$	30:537\$	310:502\$	5:610\$	
104:602\$	14:837\$	119:439\$	952\$	
116:098\$	22:200\$	138:298\$	4:533\$	
689:080\$	199:931\$	889:011\$	357:336\$	
175:231\$	56:924\$	232:155\$	5:818\$	
262:632\$	1:037\$	263:669\$	238\$	
110:712\$	14:780\$	125:492\$	13\$	
56.734:060\$	29.247:422\$	85.981:482\$	2.709:225\$	187:044\$

**FINANÇAS**  
**RECEITA ORDINARIA, PER**

MUNICIPIOS	1 9 1 9		
	População	Receita ordinaria	Per capita
Alegrete . . . . .	26.750	392:536\$	14\$674
Alfredo Chaves . . . . .	32.800	230:724\$	7\$034
Antonio Prado . . . . .	9.430	65:852\$	6\$983
Arroio Grande . . . . .	10.420	66:923\$	6\$422
Bagé . . . . .	44.060	328:002\$	18\$792
Bento Gonçalves . . . . .	23.790	138:372\$	5\$816
Bom Jesus . . . . .	6.240	40:837\$	6\$544
Caçapava . . . . .	19.500	61:463\$	3\$151
Cachoeira . . . . .	49.980	502:784\$	10\$059
Candelaria . . . . .	—	—	—
Cangussú . . . . .	27.740	63:755\$	2\$298
Caxias . . . . .	33.080	261:398\$	7\$901
Conceição do Arroio . . . . .	16.200	49:375\$	3\$047
Cruz Alta . . . . .	36.170	220:982\$	6\$109
D. Pedrito . . . . .	20.230	280:761\$	13\$878
Dores de Camaquã . . . . .	9.210	47:509\$	5\$158
Encantado . . . . .	19.750	161:000\$	8\$151
Encruzilhada . . . . .	25.100	73:768\$	2\$938
Erechim . . . . .	35.940	92:314\$	2\$568
Estrella . . . . .	25.320	165:396\$	6\$532
Garibaldi . . . . .	16.910	152:745\$	9\$032
Gravatahy . . . . .	19.150	79:749\$	4\$164
Guahyba . . . . .	—	—	—
Guaporé . . . . .	39.900	136:259\$	3\$415
Herval . . . . .	10.500	49:709\$	4\$734
Ijuhy . . . . .	29.120	186:994\$	6\$421
Itaquy . . . . .	13.300	225:000\$	16\$917
Jacuhy *** . . . . .	—	—	—
Jaguarão . . . . .	13.790	126:500\$	9\$173
Jaguary . . . . .	—	—	—
Julio de Castilhos . . . . .	25.910	100:752\$	3\$888
Lageado . . . . .	33.470	243:535\$	7\$276
Lagôa Vermelha . . . . .	26.260	87:883\$	3\$346
Lavras . . . . .	9.360	93:559\$	9\$995
Livramento . . . . .	28.840	473:864\$	16\$430
Montenegro . . . . .	40.140	303:877\$	7\$570
Nova Trento . . . . .	—	—	—
Novo Hamburgo . . . . .	—	—	—
Palmeira . . . . .	23.220	87:950\$	3\$787
Passo Fundo . . . . .	76.380	267:447\$	3\$501
Pelotas . . . . .	82.000	1.519:726\$	18\$533
Pinheiro Machado . . . . .	12.770	70:286\$	5\$503
Piratiny . . . . .	13.810	45:512\$	3\$295
Porto Alegre . . . . .	200.000	3.609:206\$	18\$046

MUNICIPAES  
CAPITA, EM 1919, 1923, 1927

A N N O S

1 9 2 3			1 9 2 7		
População	Receita ordinaria	Per capita	População	Receita ordinaria	Per capita
31.210	411:580\$	13\$187	34.900	860:882\$	24\$667
* 31.000	217:245\$	7\$007	24.400	314:427\$	12\$886
9.600	53:426\$	5\$565	11.600	165:819\$	14\$294
* 10.100	127:471\$	12\$620	11.630	166:959\$	14\$355
* 42.800	1.096:080\$	25\$609	52.550	1.761:197\$	33\$514
* 21.800	217:919\$	9\$996	26.580	547:393\$	20\$594
6.980	59:265\$	8\$490	9.000	85:652\$	9\$516
20.500	* * 134:353\$	6\$553	23.100	128:020\$	5\$498
56.450	976:122\$	17\$291	66.500	2.977:310\$	44\$771
—	—	—	13.050	184:279\$	14\$200
33.090	30:127\$	\$910	39.600	153:356\$	3\$872
34.000	513:676\$	15\$108	31.000	1.030:123\$	33\$229
19.700	89:334\$	4\$534	22.860	161:284\$	7\$055
40.210	334:371\$	8\$315	47.050	877:780\$	18\$656
* 16.670	175:751\$	10\$542	19.200	743:402\$	38\$718
11.420	31:648\$	2\$771	13.300	159:033\$	11\$957
21.820	232:502\$	10\$655	28.200	332:954\$	11\$806
28.100	96:374\$	3\$429	33.900	137:607\$	4\$059
42.650	39:363\$	\$992	54.500	482:096\$	8\$845
* 25.300	278:587\$	11\$011	30.800	554:685\$	18\$009
* 15.920	236:211\$	14\$837	19.250	316:805\$	16\$457
19.750	118:903\$	6\$020	22.750	198:730\$	8\$735
—	—	—	21.420	242:432\$	11\$318
39.780	245:483\$	6\$171	48.100	534:849\$	11\$119
* 9.580	70:012\$	7\$308	11.000	129:304\$	11\$754
31.340	215:855\$	6\$887	39.000	530:112\$	13\$592
14.180	265:908\$	18\$752	16.500	405:828\$	24\$595
—	—	—	18.000	—	—
* 12.490	278:683\$	22\$312	15.950	353:695\$	22\$488
15.620	62:359\$	3\$992	19.000	170:720\$	8\$985
* 25.370	143:438\$	5\$653	31.800	203:217\$	6\$390
40.250	310:036\$	7\$702	49.200	654:019\$	13\$293
35.050	158:000\$	4\$507	41.600	251:512\$	6\$045
9.800	98:770\$	10\$078	10.850	202:677\$	18\$679
36.000	653:445\$	18\$151	40.000	1.303:844\$	32\$596
43.800	595:278\$	13\$590	54.500	888:448\$	16\$301
—	—	—	9.700	190:932\$	19\$683
—	—	—	10.000	216:691\$	21\$669
44.780	126:840\$	2\$832	51.350	220:697\$	4\$297
80:620	342:292\$	4\$245	96.000	1.049:786\$	10\$935
* 81.770	2.676:798\$	32\$735	92.500	3.890:383\$	42\$058
* 11.700	99:161\$	8\$475	13.750	204:034\$	14\$838
14.300	21:035\$	1\$470	16.550	102:102\$	6\$169
213.710	5.273:581\$	24\$676	260.000	20.664:799\$	79\$479

## MUNICIPIOS

1919

	População	Receita ordinaria	Per capita
Prata . . . . .	—	—	—
Quarahy . . . . .	51.380	209:422\$	13\$616
Rio Grande . . . . .	50.590	1.315:537\$	26\$033
Rio Pardo . . . . .	30.870	187:655\$	6\$078
Rosario . . . . .	22.200	238:654\$	10\$750
Santa Cruz . . . . .	37.570	161:564\$	4\$300
Santa Maria . . . . .	52.700	406:788\$	7\$718
Santa Victoria . . . . .	11.490	108:341\$	9\$429
Santiago do Boqueirão . . . . .	20.250	106:088\$	5\$238
Santo Amaro . . . . .	8.130	33:905\$	4\$170
Santo Angelo . . . . .	32.060	91:923\$	2\$867
Santo Antonio . . . . .	29.110	74:388\$	2\$555
São Borja . . . . .	28.760	247:804\$	8\$616
São Francisco de Assis . . . . .	19.300	139:318\$	7\$218
São Francisco de Paula . . . . .	23.810	74:250\$	3\$118
São Gabriel . . . . .	26.800	342:421\$	12\$776
São Jeronymo . . . . .	20.320	102:192\$	5\$029
São João de Camaquam . . . . .	11.440	79:976\$	6\$690
São José do Norte . . . . .	12.540	88:397\$	7\$049
São Leopoldo . . . . .	44.970	441:865\$	9\$825
São Lourenço . . . . .	22.990	124:815\$	5\$429
São Luiz de Gonzaga . . . . .	26.760	55:281\$	2\$065
São Pedro . . . . .	—	—	—
São Sebastião do Cahy . . . . .	34.000	211:770\$	6\$228
São Sepé . . . . .	14.730	59:252\$	4\$022
São Vicente . . . . .	21.300	138:716\$	6\$512
Soledade . . . . .	28.960	62:290\$	2\$150
Taquara . . . . .	33.060	231:879\$	7\$013
Taquary . . . . .	23.870	99:554\$	4\$170
Torres . . . . .	10.190	52:267\$	5\$129
Triumpho . . . . .	9.690	30:483\$	3\$145
Uruguayana . . . . .	33.850	335:651\$	9\$915
Vaccaria . . . . .	26.700	145:927\$	5\$465
Venancio Ayres . . . . .	17.380	108:785\$	6\$259
Viamão . . . . .	17.560	46:534\$	2\$650
TOTAL . . . . .	2.005.870	17.757:996\$	8\$853

\* Populações corrigidas de accordo com o recenseamento.

\*\* Orçada.

\*\*\* Creado por decreto n. 3924 de 3-12-1927.

A N N O S

1 9 2 3			1 9 2 7		
População	Receita ordinaria	Per capita	População	Receita ordinaria	Per capita
—	—	—	14.200	158:266\$	11\$145
* 14.770	242:901\$	16\$445	15.200	486:877\$	32\$031
* 45.430	2.011:431\$	44\$275	59.300	2.899:716\$	48\$899
33.490	212:674\$	6\$350	26.480	335:700\$	12\$677
+ 20.070	187:370\$	9\$335	21.180	454:944\$	21\$479
* 37.450	476:271\$	12\$717	48.000	856:386\$	17\$841
54.400	535:917\$	9\$851	52.000	886:410\$	17\$046
12.180	151:335\$	12\$424	14.050	309:181\$	22\$005
21.620	102:774\$	4\$753	22.600	222:277\$	9\$835
7.220	36:810\$	5\$098	9.200	36:231\$	3\$938
45.100	237:700\$	5\$270	62.000	723:854\$	11\$675
38.730	177:087\$	4\$572	44.500	290:225\$	6\$521
25.320	214:684\$	8\$478	28.500	362:510\$	12\$719
18.920	170:000\$	8\$985	21.900	203:930\$	9\$311
24.910	141:800\$	5\$692	27.700	330:293\$	11\$923
27.640	382:045\$	13\$822	30.300	637:989\$	21\$055
22.220	117:000\$	5\$265	26.300	264:258\$	10\$047
14.370	39:257\$	2\$731	16.500	152:201\$	9\$224
13.260	78:785\$	5\$941	15.350	267:401\$	17\$420
47.800	794:124\$	16\$613	43.500	1.212:146\$	27\$865
20.780	165:343\$	7\$956	24.200	248:707\$	10\$277
38.180	109:764\$	2\$874	46.000	294:646\$	6\$405
—	—	—	12.350	56:268\$	4\$556
37.850	293:457\$	7\$753	42.900	472:270\$	11\$008
* 13.730	42:221\$	3\$075	17.150	127:295\$	7\$422
16.650	104:115\$	6\$253	20.750	135:745\$	6\$541
47.480	88:442\$	1\$862	39.600	299:410\$	7\$560
39.130	454:110\$	11\$605	45.750	844:153\$	18\$451
29.620	127:846\$	4\$316	31.100	238:246\$	7\$660
11.700	72:459\$	6\$193	13.250	108:391\$	8\$180
* 9.110	71:180\$	7\$813	11.350	112:997\$	9\$955
32.420	512:527\$	15\$808	35.300	1.184:643\$	33\$559
28.300	84:750\$	2\$994	31.400	200:527\$	6\$386
19.270	152:855\$	7\$932	22.650	256:808\$	11\$338
* 14.080	66:316\$	4\$709	17.500	105:060\$	6\$003
2.182.410	25.762:632\$	11\$804	2.612.500	60.529:840\$	23\$330

MUNICIPIOS	A C T I V O					
	Immoveis	Mobiliarios e Utensilios	Titulos de Renda	Divida Activa	Dinheiro em Caixa	TOTAL
Alegrete .....	1.208:423\$	198:383\$	—	700:000\$	1:205\$	2.108:011\$
Alfredo Chaves ..	376:698\$	8:500\$	—	30:000\$	21:824\$	437:013\$
Antonio Prado....	372:000\$	6:500\$	—	2:000\$	4:518\$	385:018\$
Arroio Grande....	60:000\$	6:000\$	—	—	9:792\$	75:792\$
Bagé .....	6.099:695\$	97:570\$	13:000\$	—	2.313:698\$	8.523:963\$
Bento Gonçalves..	1.048:891\$	62:183\$	824\$	—	8:909\$	1.120:807\$
Bom Jesus.....	80:955\$	3:901\$	—	3:000\$	8:113\$	95:969\$
Caçapava .....(*)	—	—	—	—	—	—
Cachoeira .....(*)	—	—	—	—	—	—
Candelaria .....	37:411\$	20:184\$	—	10:873\$	—	68:468\$
Cangussú .....	71:000\$	10:600\$	—	60:167\$	14:537\$	156:304\$
Caxias .....	2.179:510\$	—	—	115:361\$	1.655:617\$	3.950:488\$
Conc. do Arroio...	9:000\$	46:060\$	—	39:720\$	2:551\$	97:331\$
Cruz Alta.....	800:000\$	20:000\$	—	60:000\$	215:072\$	1.095:072\$
D. Pedrito .....	1.030:000\$	50:000\$	—	15:000\$	172:221\$	1.267:221\$
D. de Camaquã..	40:000\$	5:400\$	—	44:000\$	139\$	89:539\$
Encantado .....	523:960\$	23:085\$	47:896\$	40:000\$	26:817\$	661:758\$
Encruzilhada ....	135:000\$	5:000\$	173:480\$	9:245\$	2:168\$	324:893\$
Erechim .....	695:537\$	69:781\$	—	64:753\$	9:049\$	839:120\$
Estrella .....	163:800\$	17:803\$	373:626\$	620\$	64:619\$	620:468\$
Garibaldi .....	720:350\$	34:000\$	—	10:000\$	10:256\$	774:606\$
Gravatáhy .....	100:800\$	35:800\$	—	58:917\$	13:655\$	209:172\$
Guahyba .....	462:350\$	36:400\$	1:000\$	13:888\$	26:364\$	530:002\$
Guaporé .....(*)	—	—	—	—	—	—
Herval .....	256:234\$	1:500\$	5:000\$	45:553\$	1:266\$	309:553\$
Ijuhy .....	900:000\$	15:000\$	—	—	—	915:000\$
Itaqui .....	755:076\$	36:421\$	500\$	106:833\$	70:854\$	969:684\$
Jaguarão .....	2.080:000\$	60:000\$	—	20:000\$	1:500\$	2.161:500\$
Jaguary .....	203:741\$	20:730\$	200\$	25:000\$	28:585\$	278:256\$
Julio de Castilhos.	300:000\$	10:000\$	—	1:000\$	14:333\$	325:333\$
Lageado .....(*)	—	—	—	—	—	—
Lagôa Vermelha..	230:000\$	5:000\$	—	80:000\$	19:463\$	334:463\$
Lavras .....	159:600\$	3:792\$	—	26:086\$	11:808\$	201:286\$
Livramento .....	882:452\$	134:428\$	529:726\$	2:922\$	3.730:457\$	5.279:985\$
Montenegro .....	1.600:884\$	462:935\$	14:000\$	31:485\$	4:467\$	2.113:771\$
Nova Trento .....	94:919\$	33:555\$	5:000\$	8:000\$	655\$	142:129\$
Novo Hamburgo..	—	243:003\$	—	10:299\$	23:778\$	277:080\$
Palmeira .....	58:000\$	2:000\$	—	10:000\$	4:182\$	74:182\$
Passo Fundo ....	1.402:790\$	21:466\$	8:800\$	10:735\$	55:685\$	1.499:476\$
Pelotas .....	18.940:230\$	1.192:345\$	—	6.512:786\$	118:165\$	26.763:526\$
Pinheiro Machado.	68:000\$	10:000\$	300\$	10:000\$	4:918\$	93:218\$
Piratiny .....	254:500\$	7:200\$	—	18:000\$	14:100\$	293:800\$
Porto Alegre ....	—	—	—	—	—	115.060:241\$
Prata .....	194:912\$	3:290\$	—	50:000\$	4:453\$	252:565\$



## MUNICIPAES

## Activo e Passivo

## P A S S I V O

Patrimonio	Contas e Títulos A pagar	Fianças e Cauções	Empresti- mos realiza- dos em Apo- lices	Empresti- mos aos Bancos	Empresti- mos a parti- culares	TOTAL
—	1.086:011\$	—	1.022:000\$	—	—	2.108:011\$
—	209:836\$	800\$	134:500\$	91:877\$	—	437:013\$
95:564\$	128:289\$	—	—	—	161:165\$	385:018\$
75:792\$	—	—	—	—	—	75:792\$
1.359:065\$	720:353\$	88:882\$	6.050:792\$	304:871\$	—	8.523:963\$
501:910\$	—	—	515:000\$	—	103:897\$	1.120:807\$
95:969\$	—	—	—	—	—	95:969\$
—	—	—	—	—	—	—
—	—	—	—	—	—	—
68:468\$	—	—	—	—	—	68:468\$
156:304\$	—	—	—	—	—	156:304\$
—	174:066\$	78:607\$	3.196:500\$	501:315\$	—	3.950:488\$
43:715\$	16:653\$	—	36:964\$	—	—	97:331\$
1.048:696\$	34:876\$	11:500\$	—	—	—	1.095:072\$
1.267:221\$	—	—	—	—	—	1.267:221\$
83:572\$	5:967\$	—	—	—	—	89:539\$
20:828\$	58:000\$	20:000\$	—	304:106\$	258:824\$	661:758\$
287:942\$	—	—	—	22:000\$	14:951\$	324:893\$
363:853\$	443:767\$	—	31:500\$	—	—	839:120\$
341:868\$	—	—	278:600\$	—	—	620:468\$
43:689\$	60:000\$	—	356:000\$	213:917\$	101:000\$	774:606\$
184:172\$	—	—	—	—	25:000\$	209:172\$
504:018\$	24:134\$	1:850\$	—	—	—	530:002\$
—	—	—	—	—	—	—
257:483\$	—	—	—	52:070\$	—	309:553\$
915:000\$	—	—	—	—	—	915:000\$
612:484\$	148:247\$	—	—	208:953\$	—	969:684\$
1.970:669\$	—	—	50:000\$	140:831\$	—	2.161:500\$
—	49:874\$	—	78:566\$	83:472\$	66:344\$	278:256\$
307:250\$	18:083\$	—	—	—	—	325:333\$
—	—	—	—	—	—	—
136:463\$	—	—	8:000\$	150:000\$	40:000\$	334:463\$
183:933\$	17:353\$	—	—	—	—	201:286\$
1.234:318\$	42:923\$	10:000\$	2:700\$	3.990:044\$	—	5.279:985\$
—	31:437\$	7:270\$	1.615:000\$	460:064\$	—	2.113:771\$
40:000\$	6:729\$	—	—	50:000\$	45:400\$	142:129\$
219:881\$	—	—	13:000\$	44:199\$	—	277:080\$
66:532\$	—	—	—	7:650\$	—	74:182\$
1.416:768\$	78:218\$	4:490\$	—	—	—	1.499:476\$
4.481:650\$	368:936\$	715\$	20.922:901\$	989:324\$	—	26.763:526\$
28:718\$	—	—	19:500\$	—	45:000\$	93:218\$
280:800\$	13:000\$	—	—	—	—	293:800\$
—	—	—	—	—	—	115.060:241\$

MUNICIPIOS	Immoveis	Mobiliarios e Utensilios	Titulos de Renda	Divida Activa	Dinheiro em Caixa	TOTAL
Quarahy .....	644:171\$	46:527\$	32:300\$	150:465\$	10:099\$	883:562\$
Rio Grande .....	14.890:473\$	—	2.235:704\$	621:668\$	72:654\$	17.820:499\$
Rio Pardo .....	351:600\$	20:400\$	10:000\$	95:452\$	79:345\$	556:797\$
Rosario .....	614:000\$	162:608\$	29:400\$	40:000\$	40:736\$	886:744\$
Santa Cruz .....	737:400\$	—	—	97:771\$	109:549\$	944:720\$
Santa Maria .....	458:300\$	44:000\$	—	54:239\$	22:904\$	579:443\$
Santa Victoria....	625:900\$	18:000\$	309:181\$	31:200\$	4:234\$	988:515\$
S. do Boqueirão..	248:000\$	9:000\$	—	30:000\$	5:815\$	292:815\$
Santo Amaro .....	18:000\$	1:500\$	—	36:424\$	2:508\$	58:432\$
Santo Angelo .....	360:000\$	50:000\$	—	375:000\$	5:518\$	790:518\$
Santo Antonio .....	160:000\$	19:500\$	3:015\$	320:000\$	21:038\$	523:553\$
S. Borja .....	410:000\$	50:000\$	—	32:551\$	—	492:551\$
S. F. de Assis ...	590:000\$	10:600\$	—	124:166\$	13:384\$	738:150\$
S. F. de Paula ...	371:000\$	29:000\$	—	—	19:709\$	419:709\$
S. Gabriel .....	1.308:370\$	81:156\$	—	15:018\$	416:583\$	1.821:127\$
S. Jeronymo .....	145:100\$	25:950\$	—	85:000\$	15:144\$	271:194\$
S. J. de Camaquam	109:000\$	6:500\$	—	119:267\$	20:025\$	254:792\$
S. J. do Norte....	442:700\$	20:000\$	—	58:447\$	49:809\$	570:956\$
S. Leopoldo .....	8.799:496\$	33:750\$	100:000\$	77:974\$	18:182\$	9.029:402\$
S. Lourenço .....	297:542\$	18:000\$	—	30:000\$	74:293\$	419:835\$
S. Luiz Gonzaga..	708:000\$	5:545\$	5:000\$	103:097\$	6:394\$	828:036\$
S. Pedro .....	212:500\$	8:665\$	—	19:940\$	18\$	241:123\$
S. Seb. do Cahy..	235:763\$	8:630\$	—	15:000\$	23:407\$	282:800\$
S. Sepé .....	45:000\$	1:000\$	4:000\$	24:000\$	23:159\$	97:159\$
S. Vicente .....	93:600\$	15:000\$	—	35:000\$	22:454\$	166:054\$
Soledade .....	395:000\$	24:000\$	—	60:000\$	12:660\$	491:660\$
Taquara .....	845:900\$	66:309\$	—	100:000\$	—	1.012:209\$
Taquary .....	65:372\$	5:420\$	—	107:545\$	5:610\$	183:947\$
Torres .....	70:000\$	3:000\$	—	8:000\$	952\$	81:952\$
Triumpho .....	85:797\$	5:000\$	—	12:018\$	4:583\$	107:398\$
Uruguayana .....	1.139:000\$	187:967\$	130:000\$	100:000\$	4.648:479\$	6.205:446\$
Vaccaria .....	207:200\$	12:000\$	193:158\$	40:000\$	5:817\$	458:175\$
Venancio Ayres...	126:253\$	3:000\$	—	10:000\$	238\$	139:491\$
Viamão .....	56:000\$	4:000\$	—	50:000\$	13\$	110:013\$
<b>TOTAL .....</b>	<b>80.463:146\$</b>	<b>4.005:752\$</b>	<b>4.225:110\$</b>	<b>11.325:485\$</b>	<b>14.445:106\$</b>	<b>114.464:599\$</b>
<b>TOTAL NÃO DIS- CRIMINADO ....</b>	<b>—</b>	<b>—</b>	<b>—</b>	<b>—</b>	<b>—</b>	<b>115.060:241\$</b>
<b>TOTAL GERAL</b>	<b>80.463:146\$</b>	<b>4.005:752\$</b>	<b>4.225:110\$</b>	<b>11.325:485\$</b>	<b>14.445:106\$</b>	<b>229.524:840\$</b>

\* Não informaram.

Jacuihy — Creado por decreto n.º 3.924, de 3 — 12 — 1927.

Patrimonio	Contas e Títulos A pagar	Fianças e Cauções	Emprestimos realiza- dos em Apo- lices	Emprestimos aos Bancos	Emprestimos a parti- culares	TOTAL
101:280\$	—	200\$	—	151:085\$	—	252:565\$
326:553\$	128:362\$	13:500\$	205:250\$	90:994\$	118:903\$	883:562\$
2.474:800\$	387:406\$	250:279\$	11.849:300\$	2.523:750\$	334:964\$	17.820:499\$
465:597\$	—	11:200\$	80:000\$	—	—	556:797\$
522:268\$	364:476\$	—	—	—	—	886:744\$
476:575\$	—	—	214:400\$	195:752\$	57:993\$	944:720\$
579:443\$	—	—	—	—	—	579:443\$
795:847\$	—	—	34:800\$	157:868\$	—	988:515\$
97:835\$	—	—	—	172:980\$	22:000\$	292:815\$
38:369\$	17:863\$	—	—	—	2:200\$	58:432\$
770:518\$	—	—	—	20:000\$	—	790:518\$
398:553\$	—	—	—	20:000\$	105:000\$	523:553\$
338:951\$	30:000\$	—	—	98:000\$	25:600\$	492:551\$
607:723\$	80:000\$	—	—	36:000\$	14:427\$	738:150\$
88:381\$	—	—	—	191:881\$	139:447\$	419:709\$
1.385:909\$	110:300\$	—	23:232\$	250:766\$	50:920\$	1.821:127\$
177:194\$	36:000\$	—	—	48:000\$	10:000\$	271:194\$
252:492\$	2:300\$	—	—	—	—	254:792\$
532:356\$	—	—	38:600\$	—	—	570:956\$
3.174:387\$	218:455\$	1.936:731\$	3.441:000\$	100:000\$	158:829\$	9.029:402\$
—	37:545\$	—	1:000\$	200:000\$	131:290\$	419:835\$
821:594\$	—	6:442\$	—	—	—	828:036\$
140:466\$	99:357\$	—	1:300\$	—	—	241:123\$
—	2:800\$	—	—	280:000\$	—	282:800\$
94:659\$	2:500\$	—	—	—	—	97:159\$
65:608\$	17:000\$	—	—	60:000\$	23:446\$	166:054\$
347:134\$	16:526\$	—	—	100:000\$	28:000\$	491:660\$
251:870\$	66:673\$	—	635:000\$	—	58:666\$	1.012:209\$
50:837\$	—	—	107:800\$	25:310\$	—	183:947\$
81:952\$	—	—	—	—	—	81:952\$
51:167\$	16:601\$	—	25:630\$	14:000\$	—	107:398\$
1.809:386\$	—	—	4.396:060\$	—	—	6.205:446\$
305:616\$	38:192\$	—	19:193\$	69:882\$	25:292\$	458:175\$
—	33:251\$	—	—	91:415\$	14:825\$	139:491\$
42:437\$	37:910\$	—	—	2:105\$	27:561\$	110:013\$
36.362:352\$	5.530:268\$	2.442:466\$	55.404:088\$	12.514:481\$	2.210:944\$	114.464:590\$
—	—	—	—	—	—	115.060:241\$
36.362:352\$	5.530:268\$	2.442:466\$	55.404:088\$	12.514:481\$	2.210:944\$	229.524:840\$

## RECEITA TOTAL

MUNICIPIOS	RECEITA TOTAL		
	1912	1913	1914
Alegrete .....	200:011\$000	298:549\$000	268:948\$000
Alfredo Chaves .....	203:085\$000	161:439\$000	169:297\$000
Antonio Prado .....	37:392\$000	46:823\$000	52:490\$000
Arroio Grande .....	45:091\$000	52:640\$000	63:224\$000
Bagé .....	516:985\$000	688:157\$000	367:590\$000
Bento Gonçalves .....	82:223\$000	128:474\$000	111:004\$000
Bom Jesus .....	—	—	31:699\$000
Caçapava .....	50:835\$000	58:833\$000	58:833\$000
Cachoeira .....	315:035\$000	388:866\$000	389:704\$000
Candelaria .....	—	—	—
Cangussú .....	61:750\$000	72:283\$000	68:091\$000
Caxias .....	239:227\$000	350:666\$000	316:982\$000
Conceição do Arroio .....	19:719\$000	45:204\$000	39:327\$000
Cruz Alta .....	219:895\$000	221:558\$000	390:047\$000
D. Pedrito .....	100:294\$000	282:018\$000	161:486\$000
Dores de Camaquã .....	—	11:155\$000	65:617\$000
Encantado .....	—	—	—
Encruzilhada .....	45:676\$000	96:547\$000	62:852\$000
Erechim .....	—	—	—
Estrella .....	217:218\$000	164:318\$000	164:601\$000
Garibaldi .....	75:461\$000	142:425\$000	118:925\$000
Gravatahy .....	50:087\$000	50:087\$000	53:327\$000
Guahyba .....	—	—	—
Guaporé .....	130:420\$000	160:150\$000	189:031\$000
Herval .....	44:876\$000	60:198\$000	64:200\$000
Ijuhy .....	67:063\$000	139:864\$000	141:054\$000
Itaquy .....	283:051\$000	270:729\$000	205:000\$000
Jaguarão .....	143:101\$000	170:672\$000	153:568\$000
Jaguary .....	—	—	—
Julio de Castilhos .....	88:437\$000	75:080\$000	84:460\$000
Lageado .....	249:067\$000	278:712\$000	262:542\$000
Lagôa Vermelha .....	35:003\$000	47:382\$000	50:053\$000
Lavras .....	68:241\$000	76:182\$000	85:865\$000
Livramento .....	246:589\$000	231:878\$000	185:440\$000
Montenegro .....	462:039\$000	412:607\$000	396:497\$000
Nova Trento .....	—	—	—
Novo Hamburgo .....	—	—	—
Palmeira .....	67:955\$000	56:870\$000	60:273\$000
Passo Fundo .....	157:889\$000	157:839\$000	183:032\$000
Pelotas .....	1.901:508\$000	1.827:565\$000	1.956:423\$000
Pinheiro Machado .....	37:448\$000	53:117\$000	38:879\$000
Piratiny .....	45:263\$000	40:139\$000	44:175\$000
Porto Alegre .....	2.694:439\$000	2.924:696\$000	2.934:236\$000
Prata .....	—	—	—
Quarahy .....	194:179\$000	203:860\$000	134:018\$000

ECEITA

1915	1916	1917	1918	1919
255:847\$000	223:721\$000	260:000\$000	301:290\$000	453:115\$000
187:103\$000	197:966\$000	247:919\$000	231:012\$000	349:781\$000
56:713\$000	77:026\$000	78:217\$000	81:140\$000	96:026\$000
61:635\$000	69:824\$000	86:270\$000	75:971\$000	102:316\$000
513:791\$000	555:172\$000	595:310\$000	560:440\$000	1.799:552\$000
116:134\$000	132:894\$000	144:559\$000	152:601\$000	191:808\$000
38:193\$000	50:348\$000	44:348\$000	43:240\$000	54:569\$000
69:340\$000	—	52:373\$000	52:373\$000	101:823\$000
355:806\$000	363:927\$000	454:850\$000	497:067\$000	521:158\$000
—	—	—	—	—
53:992\$000	75:826\$000	71:583\$000	80:727\$000	85:278\$000
267:569\$000	292:564\$000	420:133\$000	468:500\$000	476:809\$000
37:087\$000	44:552\$000	48:386\$000	66:176\$000	77:746\$000
180:658\$000	204:545\$000	298:979\$000	246:812\$000	307:046\$000
188:513\$000	226:328\$000	226:328\$000	219:439\$000	297:915\$000
60:226\$000	50:533\$000	45:921\$000	46:775\$000	58:872\$000
41:085\$000	78:409\$000	147:471\$000	166:587\$000	210:433\$000
44:301\$000	55:970\$000	72:185\$000	76:258\$000	89:904\$000
—	—	—	36:104\$000	99:420\$000
155:243\$000	205:482\$000	183:739\$000	169:086\$000	229:280\$000
128:426\$000	125:336\$000	144:677\$000	213:754\$000	232:071\$000
74:681\$000	70:144\$000	64:424\$000	71:396\$000	96:763\$000
—	—	—	—	—
225:351\$000	238:248\$000	211:552\$000	244:545\$000	268:910\$000
55:700\$000	54:593\$000	51:612\$000	59:319\$000	65:241\$000
136:262\$000	137:031\$000	159:358\$000	176:543\$000	239:007\$000
161:083\$000	160:000\$000	168:387\$000	213:701\$000	230:042\$000
129:562\$000	137:940\$000	154:891\$000	171:315\$000	196:082\$000
—	—	—	—	—
95:133\$000	95:535\$000	103:570\$000	125:672\$000	171:786\$000
248:590\$000	310:984\$000	259:515\$000	265:782\$000	333:201\$000
82:445\$000	84:037\$000	104:551\$000	178:928\$000	176:270\$000
71:059\$000	80:615\$000	81:934\$000	84:989\$000	100:210\$000
190:336\$000	271:247\$000	375:329\$000	606:534\$000	644:222\$000
450:670\$000	432:456\$000	374:881\$000	498:606\$000	509:608\$000
—	—	—	—	—
—	—	—	—	—
59:884\$000	60:683\$000	67:717\$000	80:008\$000	99:129\$000
221:277\$000	241:301\$000	360:709\$000	298:930\$000	341:225\$000
2.432:407\$000	2.279:567\$000	2.220:966\$000	2.275:386\$000	2.751:875\$000
38:493\$000	52:550\$000	52:823\$000	59:698\$000	86:385\$000
58:803\$000	51:893\$000	48:621\$000	45:469\$000	57:953\$000
3.047:063\$000	3.326:519\$000	6.229:786\$000	6.055:975\$000	9.152:673\$000
—	—	—	—	—
109:611\$000	112:251\$000	177:526\$000	218:516\$000	324:304\$000

## MUNICIPIOS

	1912	1913	1914
Rio Grande .....	1.386:101\$000	1.614:300\$000	1.280:617\$000
Rio Pardo .....	116:204\$000	116:204\$000	118:587\$000
Rosario .....	144:129\$000	142:958\$000	110:265\$000
Santa Cruz .....	341:416\$000	281:624\$000	267:293\$000
Santa Maria .....	367:196\$000	839:281\$000	356:203\$000
Santa Victoria .....	80:103\$000	86:230\$000	66:679\$000
Sant. do Boqueirão .....	57:197\$000	57:197\$000	78:166\$000
Santo Amaro .....	30:882\$000	30:882\$000	26:894\$000
Santo Angelo .....	48:258\$000	73:334\$000	70:463\$000
Santo Antonio .....	67:350\$000	86:110\$000	77:992\$000
S. Borja .....	173:467\$000	162:998\$000	148:969\$000
S. F. de Assis .....	67:756\$000	139:975\$000	79:194\$000
S. F. de Paula .....	67:065\$000	71:585\$000	75:822\$000
S. Gabriel .....	167:141\$000	364:535\$000	258:544\$000
S. Jeronymo .....	45:976\$000	72:718\$000	58:530\$000
S. João de Camaquam .....	57:927\$000	59:791\$000	66:335\$000
S. José do Norte .....	65:429\$000	83:137\$000	101:476\$000
S. Leopoldo .....	293:144\$000	262:915\$000	432:926\$000
S. Lourenço .....	87:016\$000	110:947\$000	118:881\$000
S. Luiz Gonzaga.....	36:693\$000	67:670\$000	74:149\$000
S. Pedro .....	—	—	—
S. Seb.º do Cahy .....	122:397\$000	122:397\$000	202:319\$000
S. Sepé .....	45:099\$000	47:476\$000	33:895\$000
S. Vicente .....	72:366\$000	72:366\$000	95:767\$000
Soledade .....	56:815\$000	73:403\$000	77:722\$000
Taquara .....	147:180\$000	290:810\$000	196:594\$000
Taquary .....	74:672\$000	74:672\$000	82:224\$000
Torres .....	35:181\$000	36:048\$000	35:884\$000
Triumpho .....	14:300\$000	26:082\$000	25:450\$000
Uruguayana .....	294:700\$000	294:700\$000	283:062\$000
Vaccaria .....	103:402\$000	103:402\$000	162:389\$000
Venancio Ayres .....	92:467\$000	92:467\$000	109:079\$000
Viamão .....	38:090\$000	51:767\$000	49:757\$000
TOTAL .....	14.194:373\$000	16.457:630\$000	15.344:947\$000

RECEITA

1915	1916	1917	1918	1919
1.733:870\$000	1.156:400\$000	1.156:400\$000	1.122:235\$000	1.517:584\$000
103:245\$000	121:373\$000	155:286\$000	162:304\$000	192:618\$000
—	—	181:109\$000	240:443\$000	246:287\$000
272:728\$000	299:959\$000	246:524\$000	347:902\$000	248:530\$000
365:101\$000	542:232\$000	514:764\$000	487:852\$000	517:444\$000
71:313\$000	72:230\$000	83:398\$000	104:314\$000	115:268\$000
85:744\$000	76:748\$000	89:444\$000	156:225\$000	138:773\$000
26:624\$000	—	27:449\$000	28:229\$000	36:305\$000
63:809\$000	67:946\$000	67:946\$000	91:710\$000	107:769\$000
80:995\$000	87:300\$000	115:734\$000	167:616\$000	118:070\$000
176:412\$000	246:109\$000	136:603\$000	200:138\$000	256:593\$000
89:979\$000	104:054\$000	115:990\$000	249:225\$000	154:088\$000
72:823\$000	104:932\$000	108:969\$000	114:880\$000	139:001\$000
263:766\$000	327:164\$000	339:046\$000	558:746\$000	548:408\$000
53:705\$000	49:756\$000	70:573\$000	106:033\$000	113:391\$000
49:771\$000	45:633\$000	54:595\$000	39:500\$000	99:277\$000
88:802\$000	85:761\$000	83:539\$000	84:404\$000	98:049\$000
396:469\$000	354:137\$000	398:237\$000	454:690\$000	528:201\$000
122:570\$000	126:371\$000	134:806\$000	170:586\$000	167:236\$000
—	70:272\$000	75:000\$000	128:621\$000	110:079\$000
—	—	—	—	—
176:506\$000	186:437\$000	184:926\$000	200:334\$000	225:410\$000
29:379\$000	49:872\$000	66:802\$000	74:196\$000	75:559\$000
103:847\$000	98:942\$000	98:942\$000	115:549\$000	152:443\$000
75:379\$000	67:387\$000	73:412\$000	109:332\$000	83:352\$000
213:116\$000	214:491\$000	214:491\$000	228:846\$000	268:257\$000
123:319\$000	100:169\$000	105:313\$000	97:980\$000	115:331\$000
33:431\$000	34:605\$000	44:170\$000	55:736\$000	77:930\$000
27:111\$000	33:420\$000	28:910\$000	39:389\$000	36:409\$000
283:567\$000	267:982\$000	415:933\$000	349:193\$000	345:853\$000
109:010\$000	108:327\$000	129:368\$000	214:069\$000	227:546\$000
106:597\$000	130:996\$000	114:329\$000	106:614\$000	116:247\$000
57:010\$000	53:988\$000	68:020\$000	61:111\$000	57:515\$000
16.156:070\$000	16.513:010\$000	20.591:428\$000	22.184:666\$000	28.914:631\$000

MUNICIPIOS			
	1920	1921	1922
Alegrete .....	450:308\$000	363:149\$000	404:383\$000
Alfredo Chaves .....	290:739\$000	331:174\$000	338:139\$000
Antonio Prado .....	76:832\$000	88:780\$000	59:506\$000
Arroio Grande .....	118:766\$000	105:388\$000	119:481\$000
Bagé .....	2.228:830\$000	2.560:114\$000	1.268:609\$000
Bento Gonçalves .....	222:008\$000	347:937\$000	477:661\$000
Bom Jesus .....	51:208\$000	51:899\$000	88:409\$000
Caçapava .....	113:500\$000	117:181\$000	120:808\$000
Cachoeira .....	534:042\$000	706:888\$000	684:879\$000
Candelária .....	—	—	—
Cangussú .....	107:394\$000	102:280\$000	86:806\$000
Caxias .....	530:722\$000	715:180\$000	853:231\$000
Conceição do Arroio .....	85:124\$000	117:502\$000	135:400\$000
Cruz Alta .....	337:349\$000	460:864\$000	382:950\$000
D. Pedrito .....	298:085\$000	360:910\$000	309:180\$000
Dores de Camaquã .....	63:495\$000	50:944\$000	68:883\$000
Encantado .....	189:854\$000	227:584\$000	208:000\$000
Encruzilhada .....	103:346\$000	97:479\$000	144:518\$000
Erechim .....	116:509\$000	128:100\$000	151:880\$000
Estrella .....	209:124\$000	268:410\$000	237:260\$000
Garibaldi .....	284:550\$000	265:312\$000	325:067\$000
Gravatahy .....	117:613\$000	118:557\$000	124:020\$000
Guahyba .....	—	—	—
Guaporé .....	283:607\$000	262:364\$000	308:387\$000
Herval .....	79:873\$000	113:774\$000	109:690\$000
Ijuhy .....	295:411\$000	337:314\$000	346:984\$000
Itaquy .....	442:143\$000	559:705\$000	260:814\$000
Jaguarão .....	211:402\$000	184:969\$000	179:833\$000
Jaguary .....	36:211\$000	147:209\$000	122:842\$000
Julio de Castilhos .....	126:795\$000	153:568\$000	183:139\$000
Lageado .....	404:297\$000	348:492\$000	328:847\$000
Lagôa Vermelha .....	168:062\$000	239:284\$000	133:629\$000
Lavras .....	110:064\$000	110:957\$000	121:471\$000
Livramento .....	780:092\$000	805:072\$000	760:030\$000
Montenegro .....	771:902\$000	770:517\$000	435:461\$000
Nova Trento .....	*	*	*
Novo Hamburgo .....	—	—	—
Palmeira .....	130:349\$000	129:274\$000	123:845\$000
Passo Fundo .....	181:930\$000	739:906\$000	363:464\$000
Pelotas .....	3.445:408\$000	3.586:846\$000	3.640:227\$000
Pinheiro Machado .....	75:570\$000	107:180\$000	93:777\$000
Piratiny .....	63:578\$000	69:537\$000	85:134\$000
Porto Alegre .....	7.293:519\$000	8.349:916\$000	8.989:792\$000
Prata .....	—	—	—

\*Arrecadada em 1924 Jacuhy: Creado



GRANDE DO SUL

1 9 2 7

RECEITA

1923	1924	1925	1926	1927
401:488\$000	590:964\$000	725:238\$000	1.556:118\$000	3.426:782\$000
373:573\$000	343:135\$000	345:807\$000	297:944\$000	349:253\$000
53:426\$000	88:796\$000	111:397\$000	267:069\$000	326:979\$000
127:471\$000	183:065\$000	146:076\$000	220:955\$000	171:607\$000
1.096:080\$000	1.393:923\$000	1.684:663\$000	1.642:843\$000	1.830:033\$000
589:688\$000	499:660\$000	698:469\$000	658:346\$000	662:050\$000
39:745\$000	72:327\$000	70:849\$000	71:505\$000	88:801\$000
106:739\$000	99:908\$000	161:560\$000	143:095\$000	151:233\$000
976:122\$000	770:492\$000	1.183:068\$000	2.345:109\$000	2.978:310\$000
—	—	41:513\$000	144:488\$000	187:597\$000
43:488\$000	106:027\$000	123:799\$000	161:947\$000	166:781\$000
1.989:962\$000	1.317:444\$000	1.428:083\$000	1.500:007\$000	1.081:156\$000
135:372\$000	123:749\$000	163:069\$000	150:156\$000	174:781\$000
531:012\$000	725:545\$000	649:780\$000	914:398\$000	1.037:746\$000
201:042\$000	434:938\$000	531:518\$000	600:667\$000	750:669\$000
37:167\$000	91:893\$000	112:519\$000	145:333\$000	159:633\$000
232:502\$000	255:668\$000	265:970\$000	525:065\$000	890:549\$000
144:786\$000	129:599\$000	172:352\$000	181:297\$000	173:480\$000
—	186:032\$000	475:320\$000	551:336\$000	784:884\$000
306:559\$000	637:380\$000	625:199\$000	474:733\$000	581:512\$000
400:424\$000	383:878\$000	414:446\$000	509:085\$000	390:935\$000
117:201\$000	118:895\$000	102:978\$000	172:802\$000	200:359\$000
—	—	—	—	270:984\$000
345:771\$000	360:991\$000	521:545\$000	664:176\$000	802:770\$000
114:506\$000	151:873\$000	130:893\$000	192:288\$000	224:660\$000
321:297\$000	340:732\$000	706:992\$000	654:064\$000	836:357\$000
260:514\$000	303:087\$000	466:732\$000	359:046\$000	438:251\$000
278:683\$000	254:129\$000	373:947\$000	361:282\$000	488:995\$000
91:896\$000	130:006\$000	122:682\$000	156:772\$000	174:802\$000
136:120\$000	173:987\$000	210:217\$000	226:260\$000	227:064\$000
310:086\$000	330:459\$000	524:127\$000	775:173\$000	670:240\$000
134:587\$000	182:343\$000	224:429\$000	239:475\$000	269:645\$000
*	256:326\$000	167:572\$000	187:108\$000	209:338\$000
885:687\$000	869:519\$000	1.025:228\$000	1.063:369\$000	1.303:844\$000
595:278\$000	1.187:427\$000	1.750:966\$000	1.381:744\$000	946:416\$000
—	—	124:955\$000	200:758\$000	321:459\$000
—	—	—	—	297:691\$000
126:810\$000	126:840\$000	136:640\$000	183:487\$000	246:147\$000
363:796\$000	498:676\$000	765:256\$000	1.014:074\$000	1.070:582\$000
4.056:211\$000	4.375:418\$000	5.434:098\$000	5.454:905\$000	5.747:645\$000
89:797\$000	97:787\$000	141:289\$000	195:700\$000	209:948\$000
40:392\$000	110:005\$000	147:140\$000	134:054\$000	115:452\$000
9.730:576\$000	11.573:640\$000	21.988:378\$000	37.738:200\$000	38.257:848\$000

pelo decreto 3.924 -- 3-12-1927.

## MUNICIPIOS

	1920	1921	1922
Quarahy .....	389:729\$000	257:603\$000	429:338\$000
Rio Grande .....	1.772:796\$000	2.176:569\$000	2.789:546\$000
Rio Pardo .....	185:351\$000	222:380\$000	206:138\$000
Rosario .....	248:850\$000	218:242\$000	305:664\$000
Santa Cruz .....	423:044\$000	371:647\$000	409:431\$000
Santa Maria .....	560:732\$000	527:713\$000	609:616\$000
Santa Victoria .....	124:172\$000	192:408\$000	154:471\$000
Sant. do Boqueirão .....	164:524\$000	164:800\$000	155:220\$000
Santo Amaro .....	36:256\$000	50:940\$000	44:189\$000
Santo Angelo .....	161:445\$000	201:037\$000	225:566\$000
Santo Antonio .....	140:059\$000	123:463\$000	201:340\$000
S. Borja .....	213:666\$000	254:371\$000	201:200\$000
S. F. de Assis .....	171:655\$000	184:901\$000	167:104\$000
S. F. de Paula .....	171:160\$000	218:923\$000	131:260\$000
S. Gabriel .....	336:793\$000	336:050\$000	779:365\$000
S. Jeronymo .....	148:332\$000	165:696\$000	129:155\$000
S. João de Camaquam .....	111:245\$000	111:495\$000	97:450\$000
S. José do Norte .....	100:954\$000	117:766\$000	102:708\$000
S. Leopoldo .....	610:908\$000	784:473\$000	779:143\$000
S. Lourenço .....	157:664\$000	213:646\$000	354:861\$000
S. Luiz Gonzaga .....	152:756\$000	127:165\$000	242:535\$000
S. Pedro .....	—	—	—
S. Seb.º do Cahy .....	257:157\$000	335:336\$000	461:002\$000
S. Sepé .....	74:636\$000	76:486\$000	87:259\$000
S. Vicente .....	127:482\$000	139:366\$000	196:066\$000
Soledade .....	80:272\$000	73:869\$000	113:323\$000
Taquara .....	270:865\$000	373:090\$000	685:696\$000
Taquary .....	115:341\$000	173:294\$000	194:826\$000
Torres .....	100:000\$000	140:718\$000	146:035\$000
Triumpho .....	33:085\$000	47:423\$000	47:221\$000
Uruguayana .....	355:446\$000	661:806\$000	809:337\$000
Vaccaria .....	215:552\$000	359:788\$000	156:133\$000
Venancio Ayres .....	129:015\$000	189:937\$000	198:267\$000
Viamão .....	52:335\$000	64:836\$000	64:023\$000
TOTAL .....	29.493:938\$000	34.309:053\$000	34.850:994\$000

\* Arrecadada em 1924.

Jacuchy — creado pelo decreto 3.924, de 3-12-1927.

RECEITA

1923	1924	1925	1926	1927
	4:451\$000	148:790\$000	181:174\$000	170:041\$000
312:857\$000	233:903\$000	606:235\$000	535:012\$000	531:837\$000
3.103:925\$000	3.471:867\$000	4.102:341\$000	4.070:732\$000	4.093:095\$000
214:120\$000	224:751\$000	299:082\$000	323:103\$000	365:280\$000
187:370\$000	356:921\$000	437:934\$000	833:655\$000	1.025:506\$000
176:271\$000	537:469\$000	651:104\$000	829:466\$000	942:138\$000
574:843\$000	699:655\$000	1.015:925\$000	883:233\$000	987:685\$000
153:706\$000	174:730\$000	279:308\$000	359:887\$000	309:181\$000
122:808\$000	171:105\$000	258:507\$000	180:897\$000	231:127\$000
36:810\$000	41:382\$000	50:399\$000	44:016\$000	41:901\$000
248:920\$000	270:296\$000	428:403\$000	723:671\$000	820:413\$000
232:428\$000	210:223\$000	245:925\$000	303:312\$000	322:225\$000
214:684\$000	261:142\$000	291:060\$000	310:669\$000	385:510\$000
105:735\$000	247:268\$000	227:794\$000	191:989\$000	222:407\$000
141:800\$000	150:000\$000	173:280\$000	454:434\$000	365:293\$000
461:177\$000	475:572\$000	767:901\$000	827:821\$000	813:817\$000
171:192\$000	195:047\$000	224:835\$000	247:252\$000	337:645\$000
97:450\$000	97:450\$000	125:800\$000	126:015\$000	152:514\$000
96:879\$000	121:626\$000	203:827\$000	213:691\$000	274:601\$000
926:481\$000	990:671\$000	1.060:044\$000	1.344:213\$000	1.243:426\$000
180:127\$000	169:918\$000	231:659\$000	266:944\$000	257:875\$000
137:885\$000	278:111\$000	523:019\$000	282:973\$000	317:763\$000
			125:102\$000	57:568\$000
326:691\$000	266:464\$000	547:597\$000	464:227\$000	484:257\$000
42:221\$000	100:493\$000	105:833\$000	94:664\$000	130:295\$000
123:095\$000	162:613\$000	235:076\$000	182:605\$000	137:145\$000
143:188\$000	211:149\$000	279:857\$000	368:201\$000	336:717\$000
624:218\$000	890:399\$000	1.012:431\$000	941:562\$000	980:582\$000
184.722\$000	213:933\$000	194:241\$000	335:410\$000	316:112\$000
120:230\$000	129:047\$000	99:402\$000	123:272\$000	120:391\$000
71:180\$000	68:636\$000	68:522\$000	88:814\$000	142:881\$000
626:777\$000	933:412\$000	1.176:989\$000	1.298:482\$000	1.264:347\$000
170:141\$000	261:735\$000	179:112\$000	194:440\$000	237:973\$000
162:015\$000	235:042\$000	259:322\$000	276:678\$000	263:907\$000
78:195\$000	97:050\$000	114.179\$000	110:197\$000	125:505\$000
35.880:975\$000	42.880:088\$000	64:714:638\$000	82.534:377\$000	88.503:663\$000

MUNICIPIOS			
	1912	1913	1914
Alegrete .....	200:011\$000	296:830\$000	264:028\$000
Alfredo Chaves .....	190:406\$000	160:991\$000	169:026\$000
Antonio Prado .....	35:119\$000	42:101\$000	45:102\$000
Arroio Grande .....	40:337\$000	40:159\$000	52:167\$000
Bagé .....	387:190\$000	687:502\$000	319:701\$000
Bento Gonçalves .....	65:790\$000	119:436\$000	95:616\$000
Bom Jesus .....	—	—	29:410\$000
Caçapava .....	42:972\$000	55:227\$000	57:511\$000
Cachoeira .....	315:005\$000	387:437\$000	389:700\$000
Candelaria .....	—	—	—
Cangussú .....	56:706\$000	58:945\$000	61:043\$000
Caxias .....	192:965\$000	290:440\$000	284:898\$000
Conceição do Arroio .....	19:692\$000	44:985\$000	39:026\$000
Cruz Alta .....	180:304\$000	202:668\$000	377:652\$000
D. Pedrito .....	96:461\$000	281:549\$000	159:494\$000
Dores de Camaquã .....	—	17:106\$000	37:205\$000
Encantado .....	—	—	—
Encruzilhada .....	45:227\$000	94:969\$000	63:913\$000
Erechim .....	—	—	—
Estrella .....	214:601\$000	161:574\$000	164:045\$000
Garibaldi .....	72:839\$000	138:447\$000	116:453\$000
Gravatahy .....	50:011\$000	50:011\$000	53:159\$000
Guahyba .....	—	—	—
Guaporé .....	128:946\$000	154:658\$000	178:590\$000
Herval .....	38:999\$000	46:687\$000	57:368\$000
Ijuhy .....	30:421\$000	105:671\$000	121:080\$000
Itaqui .....	284:695\$000	270:729\$000	205:000\$000
Jaguarão .....	134:797\$000	157:869\$000	152:566\$000
Jaguary .....	—	—	—
Julio de Castilhos .....	78:128\$000	74:724\$000	68:939\$000
Lageado .....	238:759\$000	272:407\$000	262:271\$000
Lagôa Vermelha .....	34:249\$000	46:933\$000	47:860\$000
Lavras .....	68:241\$000	66:079\$000	84:363\$000
Livramento .....	246:419\$000	231:165\$000	183:506\$000
Montenegro .....	447:893\$000	397:546\$000	386:431\$000
Nova Trento .....	—	—	—
Novo Hamburgo .....	—	—	—
Palmeira .....	52:701\$000	47:587\$000	43:967\$000
Passo Fundo .....	97:252\$000	97:803\$000	165:531\$000
Pelotas .....	1.756:422\$000	1.785:005\$000	1.633:577\$000
Pinheiro Machado .....	37:079\$000	51:948\$000	38:362\$000
Piratiny .....	45:238\$000	36:411\$000	41:383\$000
Porto Alegre .....	2.636:400\$000	2.831:666\$000	2.869:436\$000
Prata .....	—	—	—

MUNICIPALES

TOTAL — 1912-1919

DESPEZA

1915	1916	1917	1918	1919
249:656\$000	209:831\$000	240:000\$000	253:317\$000	392:094\$000
186:732\$000	197:469\$000	247:393\$000	224:430\$000	341:538\$000
51:233\$000	69:182\$000	67:294\$000	78:928\$000	74:130\$000
45:305\$000	42:251\$000	78:139\$000	57:008\$000	82:115\$000
513:555\$000	582:873\$000	572:883\$000	680:589\$000	1.808:470\$000
101:639\$000	114:714\$000	122:258\$000	130:980\$000	132:183\$000
30:419\$000	44:535\$000	36:530\$000	35:289\$000	48:057\$000
67:609\$000	—	52:307\$000	52:307\$000	101:823\$000
354:712\$000	363:869\$000	443:835\$000	478:693\$000	516:770\$000
—	—	—	—	—
51:943\$000	65:270\$000	62:547\$000	72:889\$000	82:232\$000
239:531\$000	279:131\$000	338:923\$000	379:285\$000	459:592\$000
36:491\$000	43:725\$000	46:421\$000	61:217\$000	75:146\$000
168:315\$000	199:409\$000	292:837\$000	174:102\$000	268:538\$000
103:434\$000	222:568\$000	222:568\$000	216:822\$000	291:285\$000
37:129\$000	45:114\$000	38:550\$000	40:523\$000	52:276\$000
22:104\$000	70:397\$000	135:140\$000	159:804\$000	193:358\$000
44:861\$000	52:733\$000	71:833\$000	72:122\$000	82:312\$000
—	—	—	29:423\$000	87:354\$000
154:682\$000	204:875\$000	183:114\$000	169:058\$000	229:134\$000
125:620\$000	122:590\$000	144:029\$000	213:456\$000	230:806\$000
69:603\$000	69:863\$000	64:303\$000	66:438\$000	89:279\$000
—	—	—	—	—
209:907\$000	229:212\$000	191:858\$000	233:612\$000	265:503\$000
50:447\$000	53:974\$000	51:003\$000	59:295\$000	60:438\$000
129:195\$000	112:184\$000	154:591\$000	140:037\$000	154:374\$000
161:083\$000	160:000\$000	184:480\$000	208:610\$000	229:800\$000
126:271\$000	135:353\$000	143:765\$000	149:401\$000	151:981\$000
—	—	—	—	—
67:819\$000	85:319\$000	99:161\$000	123:087\$000	158:518\$000
248:252\$000	306:635\$000	257:764\$000	263:270\$000	331:886\$000
77:132\$000	80:072\$000	95:803\$000	176:031\$000	173:255\$000
71:014\$000	80:139\$000	81:839\$000	84:666\$000	88:399\$000
190:308\$000	268:687\$000	351:145\$000	589:115\$000	551:310\$000
436:096\$000	416:031\$000	264:528\$000	478:663\$000	503:954\$000
—	—	—	—	—
—	—	—	—	—
41:678\$000	44:746\$000	67:071\$000	74:605\$000	87:950\$000
210:655\$000	197:705\$000	287:690\$000	253:730\$000	337:538\$000
2.275:164\$000	2.270:354\$000	2.200:630\$000	2.272:775\$000	2.509:448\$000
35:071\$000	48:272\$000	50:493\$000	57:570\$000	82:778\$000
52:810\$000	48:852\$000	44:212\$000	41:628\$000	55:899\$000
2.971:325\$000	2.242:194\$000	6.162:480\$000	6.014:991\$000	9.071:765\$000

MUNICIPIOS			
	1912	1913	1914
Quarahy .....	194:088\$000	194:382\$000	127:923\$000
Rio Grande .....	1.386:090\$000	1.610:596\$000	1.279:274\$000
Rio Pardo .....	114:734\$000	114:734\$000	118:126\$000
Rosario .....	87:440\$000	126:511\$000	109:637\$000
Santa Cruz .....	271:069\$000	227:624\$000	213:716\$000
Santa Maria .....	344:037\$000	828:555\$000	356:106\$000
Santa Victoria .....	79:977\$000	84:991\$000	66:577\$000
Sant. do Boqueirão .....	45:881\$000	45:881\$000	74:767\$000
Santo Amaro .....	30:882\$000	30:882\$000	29:891\$000
Sante Angelo .....	40:224\$000	64:930\$000	65:109\$000
Santo Antonio .....	63:487\$000	83:156\$000	73:564\$000
S. Borja .....	170:302\$000	187:022\$000	144:541\$000
S. F. de Assis .....	67:756\$000	139:975\$000	78:084\$000
S. F. de Paula .....	60:691\$000	57:696\$000	69:084\$000
S. Gabriel .....	166:124\$000	352:643\$000	253:203\$000
S. Jeronymo .....	33:928\$000	63:000\$000	55:753\$000
S. João de Camaquam .....	47:990\$000	41:288\$000	50:822\$000
S. José do Norte .....	66:429\$000	72:614\$000	86:559\$000
S. Leopoldo .....	288:812\$000	250:132\$000	406:248\$000
S. Lourenço .....	86:705\$000	110:653\$000	118:494\$000
S. Luiz Gonzaga .....	31:775\$000	55:999\$000	65:911\$000
S. Pedro .....	—	—	—
S. Seb.º do Cahy .....	119:791\$000	119:791\$000	190:432\$000
S. Sepé .....	39:587\$000	42:460\$000	33:548\$000
S. Vicente .....	72:366\$000	72:366\$000	89:876\$000
Soledade .....	43:466\$000	54:978\$000	62:173\$000
Taquara .....	145:761\$000	268:573\$000	168:431\$000
Taquary .....	73:755\$000	73:755\$000	82:157\$000
Torres .....	32:868\$000	32:382\$000	33:618\$000
Triunpho .....	14:470\$000	25:409\$000	25:450\$000
Uruguayana .....	294:700\$000	294:700\$000	266:796\$000
Vaccaria .....	91:496\$000	91:496\$000	146:812\$000
Venancio Ayres .....	91:091\$000	91:091\$000	108:764\$000
Viamão .....	38:090\$000	47:412\$000	47:937\$000
<b>TOTAL .....</b>	<b>13.298:167\$000</b>	<b>15.762:929\$000</b>	<b>14.418:762\$000</b>

DESPEZA

1915	1916	1917	1918	1919
102:630\$000	119:774\$000	154:343\$000	205:723\$000	263:669\$000
1.733:513\$000	1.145:635\$000	1.145:635\$000	1.101:221\$000	1.452:874\$000
102:566\$000	120:273\$000	146:876\$000	157:341\$000	190:978\$000
—	—	188:777\$000	224:098\$000	234:432\$000
194:963\$000	215:217\$000	207:337\$000	272:320\$000	219:705\$000
360:232\$000	538:414\$000	455:399\$000	439:910\$000	461:713\$000
71:308\$000	69:905\$000	81:575\$000	100:986\$000	94:373\$000
83:108\$000	78:569\$000	86:824\$000	153:883\$000	142:571\$000
24:887\$000	—	27:500\$000	26:392\$000	34:911\$000
61:986\$000	65:165\$000	65:165\$000	87:264\$000	89:709\$000
77:641\$000	84:769\$000	114:576\$000	163:832\$000	112:404\$000
173:210\$000	243:506\$000	132:333\$000	185:516\$000	254:756\$000
88:004\$000	102:195\$000	113:979\$000	244:655\$000	135:183\$000
59:146\$000	90:846\$000	102:133\$000	93:830\$000	113:279\$000
258:425\$000	321:823\$000	337:252\$000	556:952\$000	541:818\$000
51:329\$000	52:990\$000	58:673\$000	104:884\$000	99:399\$000
33:487\$000	41:025\$000	43:444\$000	30:835\$000	63:349\$000
73:053\$000	73:008\$000	76:312\$000	74:095\$000	87:559\$000
394:279\$000	321:729\$000	394:336\$000	448:954\$000	528:198\$000
121:570\$000	125:635\$000	133:425\$000	163:462\$000	161:275\$000
—	67:786\$000	72:000\$000	103:549\$000	76:619\$000
165:606\$000	184:864\$000	183:349\$000	197:394\$000	215:471\$000
29:186\$000	44:528\$000	51:775\$000	58:117\$000	59:577\$000
101:047\$000	93:408\$000	93:408\$000	110:796\$000	143:459\$000
65:791\$000	56:449\$000	57:336\$000	103:946\$000	71:014\$000
187:263\$000	188:314\$000	188:314\$000	216:185\$000	251:861\$000
123:276\$000	100:038\$000	102:403\$000	96:402\$000	109:701\$000
33:053\$000	34:508\$000	41:220\$000	44:850\$000	44:918\$000
25:531\$000	31:709\$000	27:386\$000	37:663\$000	35:641\$000
282:558\$000	262:548\$000	408:491\$000	349:191\$000	343:494\$000
106:385\$000	94:202\$000	128:787\$000	213:212\$000	226:521\$000
106:579\$000	130:807\$000	113:802\$000	105:152\$000	113:047\$000
56:023\$000	50:420\$000	66:276\$000	59:486\$000	56:163\$000
15.356:445\$000	15.930:187\$000	19.749:857\$000	21.399:862\$000	27.532:929\$000

## Despeza total

MUNICIPIOS			
	1920	1921	1922
Alegrete .....	441:561\$000	353:823\$000	403:828\$000
Alfredo Chaves .....	290:676\$000	331:065\$000	337:860\$000
Antonio Prado .....	75:799\$000	79:543\$000	56:624\$000
Arroio Grande .....	116:078\$000	102:943\$000	119:481\$000
Bagé .....	2.178:707\$000	2.536:848\$000	1.262:620\$000
Bento Gonçalves .....	210:741\$000	305:114\$000	437:027\$000
Bom Jesus .....	50:404\$000	48:518\$000	86:894\$000
Caçapava .....	113:500\$000	114:193\$000	120:808\$000
Cachoeira .....	490:687\$000	702:090\$000	664:310\$000
Candelaria .....	—	—	—
Cangussú .....	102:790\$000	91:880\$000	84:246\$000
Caxias .....	502:453\$000	700:308\$000	843:575\$000
Conceição do Arroio .....	84:892\$000	114:542\$000	135:400\$000
Cruz Alta .....	332:427\$000	447:554\$000	382:950\$000
D. Pedrito .....	292:440\$000	353:455\$000	309:180\$000
Dores de Camaquã .....	60:035\$000	46:309\$000	68:700\$000
Encantado .....	169:667\$000	215:837\$000	208:000\$000
Encruzilhada .....	99:766\$000	95:408\$000	146:167\$000
Erechim .....	107:360\$000	127:783\$000	131:544\$000
Estrella .....	209:015\$000	268:389\$000	237:260\$000
Garibaldi .....	280:711\$000	264:868\$000	325:067\$000
Gravatahy .....	102:778\$000	114:406\$000	125:223\$000
Guahyba .....	—	—	—
Guaporé .....	270:385\$000	247:647\$000	305:107\$000
Herval .....	65:829\$000	93:769\$000	92:136\$000
Ijuhy .....	187:204\$000	211:758\$000	346:934\$000
Itaqui .....	451:283\$000	540:696\$000	268:822\$000
Jaguarão .....	197:422\$000	178:701\$000	184:443\$000
Jaguary .....	35:248\$000	144:659\$000	122:842\$000
Julio de Castilhos .....	123:729\$000	129:383\$000	159:549\$000
Lageado .....	404:154\$000	384:156\$000	311:541\$000
Lagôa Vermelha .....	159:173\$000	235:763\$000	125:094\$000
Lavras .....	108:142\$000	109:815\$000	117:500\$000
Livramento .....	771:851\$000	803:289\$000	755:780\$000
Montenegro .....	769:613\$000	762:010\$000	615:563\$000
Nova Trento .....	—	—	—
Novo Hamburgo .....	—	—	—
Palmeira .....	124:527\$000	118:481\$000	123:845\$000
Passo Fundo .....	166:339\$000	683:497\$000	456:334\$000
Pelotas .....	3.291:598\$000	3.557:816\$000	3.618:964\$000
Pinheiro Machado .....	74:705\$000	102:683\$000	95:707\$000
Piratiny .....	56:628\$000	56:130\$000	85:134\$000
Porto Alegre .....	6.931:748\$000	8.348:476\$000	7.489:242\$000
Prata .....	—	—	—
Quarahy .....	388:402\$000	258:785\$000	441:156\$000



M U N I C I P A L E S

— 1920 — 1927

D E S P E Z A

1923	1924	1925	1926	1927
344:763\$000	572:059\$000	620:004\$000	1.489:402\$000	3.425:577\$000
372:968\$000	324:650\$000	338:885\$000	280:521\$000	327:429\$000
50:029\$000	78:803\$000	134:289\$000	267:069\$000	322:471\$000
127:471\$000	183:065\$000	146:076\$000	208:951\$000	161:815\$000
1.551:034\$000	1.394:449\$000	1.640:413\$000	1.640:411\$000	1.828:713\$000
548:781\$000	491:925\$000	544:116\$000	654:810\$000	653:141\$000
39:582\$000	66:991\$000	67:671\$000	60:506\$000	80:688\$000
106:351\$000	97:940\$000	160:452\$000	136:025\$000	140:498\$000
872:644\$000	821:440\$000	1.024:204\$000	2.345:109\$000	2.978:310\$000
—	—	30:047\$000	140:971\$000	189:963\$000
38:748\$000	103:860\$000	117:905\$000	158:401\$000	152:244\$000
1.075:723\$000	1.268:735\$000	1.408:636\$000	1.475:026\$000	941:203\$000
135:372\$000	123:749\$000	163:069\$000	148:480\$000	172:230\$000
531:012\$000	725:545\$000	649:780\$000	706:773\$000	822:673\$000
201:042\$000	434:938\$000	531:518\$000	459:509\$000	578:447\$000
37:130\$000	83:182\$000	106:232\$000	142:706\$000	158:894\$000
235:536\$000	255:668\$000	265:970\$000	520:268\$000	863:723\$000
134:397\$000	188:857\$000	173:779\$000	180:538\$000	173:111\$000
—	179:844\$000	475:329\$000	538:260\$000	765:783\$000
306:559\$000	637:380\$000	601:674\$000	459:799\$000	516:894\$000
400:424\$000	383:878\$000	414:446\$000	507:544\$000	380:678\$000
115:997\$000	118:903\$000	107:120\$000	166:669\$000	186:704\$000
—	—	—	—	270:604\$000
343:773\$000	359:957\$000	519:125\$000	655:931\$000	797:023\$000
89:935\$000	146:285\$000	179:395\$000	191:338\$000	223:394\$000
321:297\$000	240:732\$000	706:992\$000	813:617\$000	1.013:593\$000
318:043\$000	254:216\$000	375:410\$000	328:946\$000	381:489\$000
278:885\$000	254:401\$000	373:967\$000	359:981\$000	488:113\$000
91:896\$000	130:000\$000	122:682\$000	130:275\$000	146:217\$000
154:482\$000	170:252\$000	148:967\$000	234:418\$000	211:607\$000
302:217\$000	397:619\$000	380:355\$000	770:500\$000	623:228\$000
163:657\$000	179:589\$000	210:709\$000	238:078\$000	250:182\$000
*	252:356\$000	152:408\$000	178:803\$000	198:105\$000
861:741\$000	888:064\$000	749:900\$000	1.035:722\$000	1.253:780\$000
926:117\$000	1.305:770\$000	1.753:700\$000	1.374:912\$000	953:888\$000
—	—	124:865\$000	198:647\$000	320:803\$000
—	—	—	—	273:913\$000
126:840\$000	126:840\$000	136:640\$000	167:060\$000	241:964\$000
351:292\$000	456:401\$000	691:292\$000	973:557\$000	1.014:897\$000
1.051:202\$000	1.779:740\$000	5.113:747\$000	5.345:242\$000	5.711:005\$000
98:786\$000	90:203\$000	138:320\$000	182:869\$000	205:030\$000
40:332\$000	110:005\$000	147:140\$000	129:300\$000	101:987\$000
14.501:481\$000	15.480:020\$000	21.723:096\$000	38.311:302\$000	37.723:564\$000
—	1:998\$000	147:482\$000	179:967\$000	165:588\$000
323:948\$000	237:234\$000	604:719\$000	520:767\$000	521:738\$000

MUNICIPIOS

	1920	1921	1922
Rio Grande .....	1.576:809\$000	1.668:281\$000	3.096:273\$000
Rio Pardo .....	184:824\$000	202:153\$000	224:571\$000
Rosario .....	249:883\$000	242:775\$000	294:911\$000
Santa Cruz .....	420:381\$000	368:797\$000	407:298\$000
Santa Maria .....	463:995\$000	516:663\$000	602:146\$000
Santa Victoria .....	121:981\$000	160:709\$000	153:140\$000
Sant. do Boqueirão .....	118:771\$000	194:496\$000	155:220\$000
Santo Amaro .....	36:256\$000	49:691\$000	43:927\$000
Santo Angelo .....	133:005\$000	197:471\$000	225:566\$000
Santo Antonio .....	139:399\$000	116:502\$000	195:919\$000
S. Borja .....	211:123\$000	245:180\$000	201:200\$000
S. F. de Assis .....	167:873\$000	179:788\$000	167:104\$000
S. F. de Paula .....	89:158\$000	199:696\$000	131:420\$000
S. Gabriel .....	330:295\$000	380:881\$000	768:007\$000
S. Jeronymo .....	142:320\$000	158:601\$000	120:000\$000
S. João de Camaquam .....	84:784\$000	101:026\$000	97:450\$000
S. José do Norte .....	92:668\$000	104:795\$000	102:708\$000
S. Leopoldo .....	609:730\$000	770:330\$000	724:987\$000
S. Lourenço .....	155:584\$000	184:114\$000	328:283\$000
S. Luiz Gonzaga.....	135:076\$000	117:136\$000	228:913\$000
S. Pedro .....	—	—	—
S. Seb.º do Cahy .....	245:112\$000	325:513\$000	461:022\$000
S. Sepé .....	73:475\$000	64:900\$000	85:312\$000
S. Vicente .....	98:522\$000	133:588\$000	176:288\$000
Soledade .....	75:422\$000	86:038\$000	103:944\$000
Taquara .....	249:818\$000	370:896\$000	685:696\$000
Taquary .....	111:052\$000	172:322\$000	187:645\$000
Torres .....	72:949\$000	95:253\$000	105:587\$000
Triumpho .....	31:282\$000	46:277\$000	46:796\$000
Uruguayana .....	342:965\$000	503:947\$000	742:005\$000
Vaccaria .....	211:138\$000	352:039\$000	156:038\$000
Venancio Ayres .....	117:755\$000	189:099\$000	197:134\$000
Viamão .....	50:367\$000	62:222\$000	64:023\$000
TOTAL .....	28.037:339\$000	32.907:619\$000	33.483:040\$000

\* Despezas pagas em 1924.

Jaculy — Creado por decreto 3.924 de 3-12-1927.

D E S P E Z A

1923	1924	1925	1926	1927
3.279:479\$000	3.786:730\$000	4.075:744\$000	4.070:732\$000	4.093:095\$000
210:431\$000	228:331\$000	281:191\$000	276:863\$000	302:952\$000
171:838\$000	322:083\$000	426:302\$000	820:066\$000	984:770\$000
467:481\$000	538:304\$000	625:880\$000	789:585\$000	332:589\$000
591:079\$000	690:820\$000	975:182\$000	823:919\$000	964:781\$000
233:605\$000	288:419\$000	289:928\$000	354:775\$000	294:103\$000
122:808\$000	171:105\$000	258:507\$000	174:036\$000	225:312\$000
36:810\$000	41:382\$000	50:399\$000	42:799\$000	39:392\$000
248:920\$000	270:296\$000	428:403\$000	655:772\$000	814:894\$000
207:151\$000	180:726\$000	197:560\$000	278:166\$000	301:187\$000
214:684\$000	261:142\$000	291:060\$000	310:669\$000	385:510\$000
105:735\$000	247:268\$000	227:794\$000	187:619\$000	209:022\$000
141:800\$000	150:000\$000	173:700\$000	436:677\$000	345:583\$000
451:332\$000	318:863\$000	669:990\$000	820:137\$000	803:540\$000
127:262\$000	185:181\$000	217:529\$000	243:700\$000	319:149\$000
97:450\$000	97:450\$000	125:800\$000	114:930\$000	132:489\$000
94:195\$000	105:295\$000	139:181\$000	205:312\$000	224:792\$000
939:581\$000	952:974\$000	1.081:131\$000	1.344:190\$000	1.162:835\$000
195:929\$000	192:286\$000	225:031\$000	239:408\$000	183:583\$000
133:016\$000	277:677\$000	483:441\$000	265:485\$000	311:370\$000
—	—	—	124:120\$000	57:550\$000
326:691\$000	259:372\$000	547:597\$000	441:582\$000	460:850\$000
36:682\$000	91:380\$000	97:200\$000	83:266\$000	107:136\$000
119:652\$000	174:294\$000	229:358\$000	150:494\$000	128:876\$000
143:188\$000	211:149\$000	279:857\$000	363:394\$000	324:057\$000
624:218\$000	890:399\$000	1.012:431\$000	941:562\$000	980:582\$000
182:945\$000	213:728\$000	185:946\$000	330:204\$000	310:502\$000
94:751\$000	113:706\$000	96:120\$000	117:015\$000	119:439\$000
64:921\$000	53:764\$000	61:148\$000	83:130\$000	138:298\$000
358:435\$000	688:927\$000	711:488\$000	898:849\$000	889:011\$000
151:574\$000	262:517\$000	178:600\$000	187:071\$000	232:155\$000
161:356\$000	235:041\$000	255:229\$000	276:179\$000	263:669\$000
78:195\$000	97:050\$000	135:427\$000	109:693\$000	125:492\$000
40.984:651\$000	47.113:202\$000	59.286:680\$000	81.570:379\$000	85.981:482\$000

**RENDAS FEDERAES, ESTADOAES E MUNICIPAES ARRECADADAS NO PERIODO DE 1901 — 1927**

A N N O S	R. Federaes Outro e papel	Numeros Indices	Rendas Estadaoes	Numeros Indices	Rendas Municipaes	Numeros Indices	TOTAL	Numeros Indices
1901	14.944:890\$000	100	8.835:134\$000	100	6.561:635\$000	100	30.341:659\$000	100
1902	18.569:208\$000	124	9.419:670\$000	106	6.894:617\$000	105	34.883:495\$000	114
1903	15.768:833\$000	105	10.304:134\$000	116	7.604:632\$000	116	33.677:600\$000	111
1904	20.165:405\$000	135	9.663:059\$000	109	8.354:654\$000	127	38.183:118\$000	125
1905	20.664:329\$000	138	9.368:076\$000	106	7.427:236\$000	113	37.459:641\$000	123
1906	20.832:179\$000	139	9.979:994\$000	113	8.020:207\$000	122	38.832:380\$000	128
1907	23.732:633\$000	192	11.119:925\$000	125	8.194:253\$000	125	48.096:311\$000	158
1908	23.145:211\$000	155	12.701:102\$000	143	9.014:257\$000	137	44.860:570\$000	147
1909	23.263:045\$000	155	14.746:308\$000	166	9.620:523\$000	146	47.629:376\$000	157
1910	26.401:576\$000	176	15.127:336\$000	171	11.033:369\$000	169	52.612:281\$000	173
1911	28.132:372\$000	188	16.282:124\$000	184	11.683:633\$000	178	56.098:129\$000	184
1912	32.369:141\$000	216	18.665:636\$000	211	14.194:373\$000	216	65.229:201\$000	215
1913	39.514:916\$000	264	19.831:974\$000	224	16.457:630\$000	251	75.084:520\$000	250
1914	29.451:118\$000	197	17.652:784\$000	200	15.256:756\$000	232	62.360:659\$000	205
1915	20.261:133\$000	135	18.026:857\$000	204	16.156:166\$000	246	54.444:156\$000	179
1916	22.315:121\$000	141	20.812:703\$000	235	16.408:955\$000	250	60.036:780\$000	199
1917	27.224:572\$000	182	24.868:904\$000	232	20.591:248\$000	338	72.684:904\$000	239
1918	32.170:457\$000	215	27.425:142\$000	310	22.184:666\$000	334	81.780:265\$000	269
1919	36.717:084\$000	245	32.461:357\$000	367	28.914:631\$000	441	98.033:454\$000	323
1920	45.436\$011\$000	304	37.488:301\$000	424	29.493:938\$000	450	112.417:373\$000	371
1921	35.639:404\$000	239	48.717:065\$000	551	34.309:033\$000	523	118.665:521\$000	391
1922	32.497:976\$000	217	45.843:779\$000	424	34.850:994\$000	531	113.503:349\$000	374
1923	40.702:631\$000	272	83.973:380\$000	1.269	35.880:975\$000	546	160.654:288\$000	530
1924	57.922:154\$000	388	112.143:600\$000	1.477	42.880:088\$000	654	212.846:627\$000	702
1925	61.239:354\$000	410	130.512:050\$000	1.498	64.714:633\$000	986	253.582:241\$000*	836
1926	68.700:003\$000	460	132.350:488\$000	1.498	82.534:377\$000	1.257	283.584:868\$000	935
1927	75.282:186\$000	504	147.759:320\$000	1.672	88.503:663\$000	1.349	311.545:169\$000	1.027

Rendias Federaes, Estadoades e Municipaes arrecadadas no periodo de 1901-1927

A N N O S	População em 31 de Dezembro	R. FEDERAL		R. ESTADUAL		R. MUNICIPAL		T O T A L	
		Per capita	Indices	Per capita	Indices	Per capita	Indices	Per capita	Indices
			Numero		Numero		Numero		Numero
1901	1.282.312	118655	100	68890	100	58117	100	238661	100
1902	1.306.649	148211	122	78209	104	58266	103	268697	113
1903	1.331.016	118847	102	78741	112	58713	112	258302	107
1904	1.355.717	148874	127	78128	103	68162	120	288165	119
1905	1.380.954	148964	123	68784	105	58378	105	278126	114
1906	1.406.774	148808	127	78759	113	58701	111	278604	116
1907	1.433.109	208084	172	78094	103	58718	112	338561	142
1908	1.459.659	158857	136	88701	126	68176	121	308734	130
1909	1.490.759	158605	134	98891	143	68456	126	318950	135
1910	1.554.430	168984	145	98732	141	78130	139	338847	143
1911	1.587.040	178726	152	108259	149	78361	144	358348	149
1912	1.626.509	198901	170	118476	166	88226	170	408103	169
1913	1.670.270	238658	203	118873	172	98853	192	458384	192
1914	1.707.581	178247	148	108337	150	88934	174	368519	154
1915	1.782.461	118367	97	108113	147	98064	177	308544	129
1916	1.850.146	128331	105	118254	163	88868	173	328450	137
1917	1.924.050	143150	121	128925	188	108702	209	378777	160
1918	1.985.500	168202	139	138811	200	118173	218	418189	174
1919	2.005.870	188305	157	168183	235	148385	281	488873	207
1920	2.046.480	228202	190	188318	266	148170	277	548691	231
1921	2.097.500	168991	143	238226	337	168357	320	568574	239
1922	2.149.060	153121	126	218332	310	168216	317	528815	223
1923	2.182.410	188650	160	388477	559	168440	322	788613	311
1924	2.226.688	268012	223	508365	730	198257	376	988588	404
1925	2.287.940	268766	230	578043	828	288285	553	1108839	468
1926	2.358.000	298134	250	568128	815	358002	684	1208264	508
1927	2.612.500	288816	247	568559	821	338877	662	1198251	504





*ESTADO DO RIO GRANDE DO SUL*  
*RECEITA FEDERAL, ESTADUAL E MUNICIPAL*  
*NOS ANOS DE 1911 A 1927*



**CONVENÇÕES**



ESTADUAL

FEDERAL

MUNICIPAL

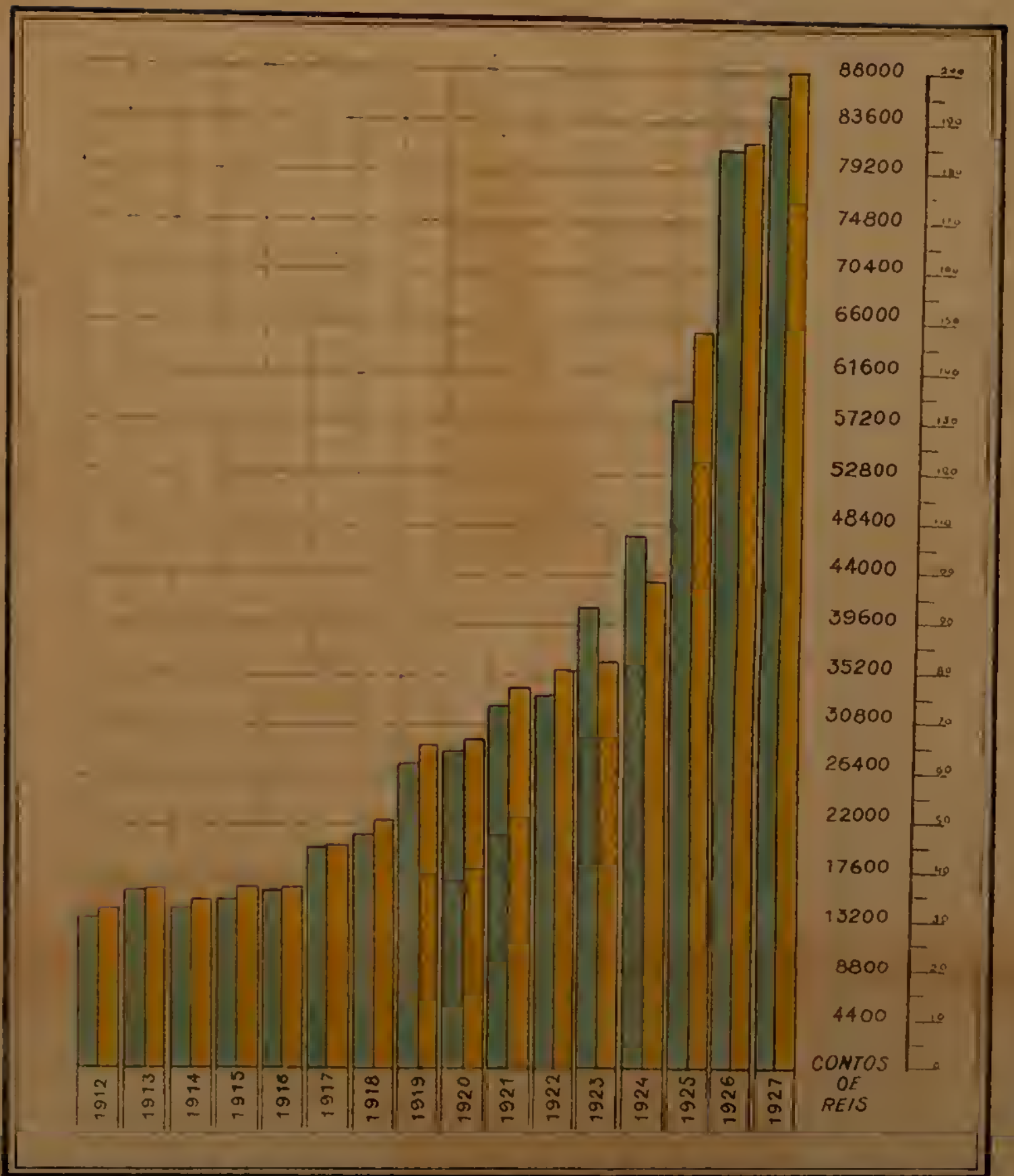




# DIAGRAMMA

## RECEITA E DESPEZA MUNICIPAES

1912 1927



~ CONVENÇÕES ~



RECEITA

DESPEZA

# INDICE

---

---

## I PARTE — METEOROLOGIA

Quadro da distribuição da rede .....	7
Quadro das observações meteorológicas mensaes. (Jan. a Dez.).....	8 a 20
Quadros dos valores mensaes de Porto Alegre. Anno de 1927.....	21
Quadros dos valores mensaes de Porto Alegre. Anno de 1926.....	22
Quadros dos valores mensaes de Porto Alegre. Anno de 1925.....	23
Quadro das médias annuaes dos ultimos 18 annos de P. Alegre.....	24
Quadro das temperaturas maximas e minimas absolutas observadas annualmente, chuvas e ventos predominantes em 1927.....	26 a 27
Quadro das temperaturas maximas e minimas absolutas observadas annualmente, chuvas e ventos predominantes em 1926.....	28 a 29
Quadro das temperaturas maximas e minimas absolutas observadas annualmente, chuvas e ventos predominantes em 1925.....	30 a 31
Quadros das temperaturas nas estações do anno de 1927.....	32
Quadro das temperaturas nas estações do anno de 1926.....	33
Quadro das temperaturas nas estações do anno de 1925.....	34
Quadro das chuvas nas estações do anno de 1927.....	37
Quadro das chuvas nas estações do anno de 1926.....	38
Quadro das chuvas nas estações do anno de 1925.....	39
Quadros da climatologia.....	42 a 76
Quadro da altura das chuvas nas estações do anno.....	77 a 91

## II PARTE — DEMOGRAPHIA

Quadro comparativo da população recenseada em 1920 com a população calculada em 1927, por municipios, com a respectiva area e a densidade em kms. <sup>2</sup> .....	92 a 93
Quadro comparativo dos nascimentos registrados em 1926-1927.....	94 a 95
Quadro comparativo dos nascimentos registrados em 1925-1926.....	96 a 97
Quadro demonstrativo dos coefficients de nascimentos por 1.000 habitantes no quinquennio de 1923-1927.....	98 a 99
Quadro demonstrativo do indice vital nos annos de 1926-1927.....	100 a 101
Quadro dos nascimentos por mezes e sexos. Anno de 1927.....	102 a 105
Quadro dos nascimentos por mezes e sexos. Anno de 1926.....	106 a 109
Quadro dos nascimentos por mezes e sexos. Anno de 1925.....	110 a 113
Quadro dos nascimentos por sexos, filiação, logar e hora. Anno de 1927	114 a 117

Quadro dos nascimentos por sexos, filiação, logar e hora. Anno de 1926	113 a 121
Quadro dos nascimentos por sexos, filiação, logar e hora. Anno de 1925	122 a 125
Quadro dos nascimentos segundo as nacionalidades dos paes. Anno de 1927	126 a 129
Quadro dos nascimentos segundo as nacionalidades dos paes. Anno de 1926	130 a 133
Quadro dos nascimentos segunda as nacionalidades dos paes. Anno de 1925	134 a 137
Quadro dos nascimentos por mezes, registrados no Estado e os numeros indicês. Annos de 1910-1927 .....	138 a 139
Quadro dos nascimentos por municípios, registrados no periodo de 1918-1927 .....	140 a 143
Quadro dos nascimentos por sexos, no Estado e as porcentagens de masculinos e femininos. Anno de 1910-1927.....	144
Quadro dos nascimentos registrados, no Estado, por nacionalidade e respectivas porcentagens. Annos de 1910-1927.....	145
Quadros nos nascimentos por sexos, no Estado filiação e porcentagens. Annos de 1910-1927.....	146
Quadro dos nascimentos e partos duplos, por sexos registrados no Estado. Annos de 1910-1927.....	147
Quadro dos nascimentos, casamentos, obitos e anti-mortos em 1927.....	153 a 165
Quadro comparativo dos casamentos registrados nos annos de 1926-1927	168 a 169
Quadro comparativo dos casamentos registrados nos annos de 1925-1926	170 a 171
Quadro demonstrativo dos coefficients de casamentos por 1.000 habitantes no quinquennio de 1923-1927.....	172 a 173
Quadro dos casamentos por mezes registrados no Estado. Anno de 1927	174 a 177
Quadro dos casamentos por mezes registrados no Estado. Anno de 1926	178 a 181
Quadro dos casamentos por mezes registrados no Estado. Anno de 1925	182 a 185
Quadro dos casamentos segundo o estado civil, instrucção e profissão. Anno de 1927.....	186 a 189
Quadro dos casamentos segundo o estado civil, instrucção e profissão. Anno de 1926.....	190 a 193
Quadro dos casamentos segundo o estado civil, instrucção e profissão. Anno de 1925.....	194 a 197
Quadro dos casamentos segundo a nacionalidade. Anno de 1927.....	198 a 201
Quadro dos casamentos segundo a nacionalidade. Anno de 1926.....	202 a 205
Quadro dos casamentos segundo a nacionalidade. Anno de 1925.....	206 a 209
Quadro dos casamentos segundo as profissões dos noivos e respectivas porcentagens em 1927.....	210 a 211
Quadro comparativo dos casamentos realizados nos municípios do Estado, numero de noivas alphabetas e analphabetas com a respectiva porcentagem nos annos de 1926-1927.....	214 a 215
Quadro comparativo dos casamentos realizados nos municípios do Estado, numero de noivas alphabetas e analphabetas com a respectiva porcentagem nos annos de 1926-1927.....	216 a 217
Quadro dos casamentos registrados no Estado, segundo a idade dos nubentes. Anno de 1927.....	218 a 225
Quadro dos casamentos registrados no Estado, segundo a idade dos nubentes. Anno de 1926.....	226 a 233
Quadro dos casamentos registrados no Estado, segundo a idade dos nubentes. Anno de 1925.....	234 a 241
Quadro dos casamentos por municípios, registrados no periodo de 1918-1927	242 a 245
Quadro dos casamentos realizados no Estado, segundo o grau de instrucção dos noivos e respectivas porcentagens. Annos de 1910-1927	146
Quadro dos casamentos realizados no Estado, segundo o grau de instrucção das noivas e respectivas porcentagens. Annos de 1910-1927	247
Quadro dos casamentos e porcentagens do grau de instrucção dos nubentes. Annos de 1910-1927.....	248

Quadro dos casamentos registrados no Estado, segundo o estado civil e respectivas porcentagens. Annos de 1910-1927.....		249
Quadro dos casamentos por idades dos nubentes e respectivas porcentagens. Anno de 1910-1927.....	250 a	251
Quadro dos casamentos por mezes, registrados no Estado e os numeros indices. Annos de 1910-1927.....	252 a	253
Quadro dos casamentos no Estado, por nacionalidade e respectivas porcentagens. Annos de 1910-1927.....		254
Quadro comparativo dos obitos registrados nos annos de 1926-1927.....	256 a	257
Quadro comparativo dos obitos registrados nos annos de 1925-1926.....	258 a	259
Quadro demonstrativo dos coefficients da mortalidade dos menores de um anno sobre o total de obitos e nascimentos no anno de 1927....	260 a	261
Quadro dos obitos por mezes e sexos. Anno de 1927.....	262 a	265
Quadro dos obitos por mezes e sexos. Anno de 1926.....	266 a	269
Quadro dos obitos por mezes e sexos. Anno de 1925.....	270 a	273
Quadro dos obitos por sexos e nacionalidade. Anno de 1927.....	274 a	277
Quadro dos obitos por sexo e nacionalidade. Anno de 1926.....	278 a	281
Quadro dos obitos por sexo e nacionalidade. Anno de 1925.....	282 a	285
Quadro dos obitos segundo o sexo, estado civil, logar e hora. Anno de 1927 .....	286 a	289
Quadro dos obitos segundo o sexo, estado civil, logar e hora. Anno de 1926 .....	290 a	293
Quadro dos obitos segundo o sexo, estado civil, logar e hora. Anno de 1925 .....	294 a	297
Quadro demonstrativo dos coefficients de obitos por 1.000 habitantes no quinquennio de 1923-1927.....	298 a	299
Quadro dos obitos por mezes, registrados no Estado, e os numeros indices. Annos de 1910-1927.....	300 a	301
Quadro dos obitos por municipios, registrados no periodo de 1918-1927	302 a	305
Quadro dos obitos registrados no Estado por nacionalidade e as respectivas porcentagens nos annos de 1910-1927.....	306 a	307
Quadro dos obitos no Estado e as respectivas porcentagens de masculinos e femininos, nos annos de 1910-1927.....		308
Quadro dos obitos segundo o estado civil e respectivas porcentagens no Estado. Annos de 1910-1927.....		309
Quadro comparativo dos nati-mortos registrados nos annos de 1925-1926	310 a	311
Quadro comparativo dos nati-mortos registrados nos annos de 1926-1927	312 a	313
Quadro demonstrativo dos coefficients de nati-mortos registrados no Estado em 1927.....	314 a	315
Quadro dos nati-mortos por sexos, filiação e nacionalidades dos paes Anno de 1927.....	316 a	317
Quadro dos nati-mortos por sexos, filiação e nacionalidades dos paes. Anno de 1926.....	318 a	319
Quadro dos nati-mortos por sexos, filiação e nacionalidades dos paes. Anno de 1925.....	320 a	321
Quadro dos nati-mortos por mezes e sexos. Anno de 1927.....	322 a	325
Quadro dos nati-mortos por mezes e sexos. Anno de 1926.....	326 a	329
Quadro dos nati-mortos por mezes e sexos. Anno de 1925.....	330 a	333
Quadro dos nati-mortos registrados no periodo de 1918-1927.....	334 a	337
Quadro dos nati-mortos registrados no Estado e numeros indices. Annos de 1910-1927 .....	338 a	339
Quadros dos obitos por idades e sexos. Anno de 1927.....	342 a	369
Quadros dos obitos por idades e sexos. Anno de 1926.....	370 a	397
Quadros dos obitos por idades e sexos. Anno de 1925.....	398 a	425
Movimento de passageiros. Porto de Porto Alegre annos 1900 a 1927..		429
Movimento de passageiros. Entradas e salidas por mezes e sexos no Porto de Porto Alegre anno de 1927.....		430

Movimento de passageiros. Entradas por portos de procedencia, mezes e sexos. Porto Alegre. Anno de 1927. 1.º semestre.....	431
Movimento de passageiros. Entradas por portos de procedencia, mezes e sexos. Porto Alegre. Anno de 1927. 2.º semestre.....	432
Movimento de passageiros. Entradas por portos de procedencia, semestre, sexos. Porto de P. Alegre. Anno de 1927.....	433
Movimento de passageiros. Entradas por nacionalidades, mezes e sexos. Porto de Porto Alegre. Anno de 1927. 1.º semestre.....	434
Movimento de passageiros. Entradas por nacionalidades, mezes e sexos. Porto de Porto Alegre. Anno de 1927. 2.º semestre.....	435
Movimento de passageiros. Entradas por nacionalidades e sexos. Porto de Porto Alegre. Anno de 1927.....	436
Movimento de passageiros. Entrada por mezes, classes, sexos no Porto de Porto Alegre. Anno de 1927.....	437
Movimento de passageiros. Sahidas por portos de destino, mezes e sexos. Porto de Porto Alegre. Anno de 1927. 1.º semestre.....	438
Movimento de passageiros. Sahidas por portos de destino, mezes e sexos. Porto de Porto Alegre. Anno de 1927. 2.º semestre.....	439
Movimento de passageiros. Sahidas por portos de destino, e sexos. Porto de Porto Alegre. Anno de 1927.....	440
Movimento de passageiros. Sahidas por nacionalidades, mezes e sexos. Pelo Porto de Porto Alegre. Anno de 1927. 1.º semestre.....	441
Movimento de passageiros. Sahidas por nacionalidades, mezes e sexos. Pelo Porto de Porto Alegre. Anno de 1927. 2.º semestre.....	442
Movimento de passageiros. Sahidas por nacionalidades, e sexos. Porto de Porto Alegre. Anno de 1927.....	443
Movimento de passageiros. Sahidas por mezes, classe e sexos do Porto de Porto Alegre. Anno de 1927.....	444
Movimento de passageiros. Entradas e saídas por portos e sexos. Pelo Porto de Porto Alegre. Anno de 1927.....	445
Movimento de passageiros. Entradas e saídas por nacionalidades e sexos. Pelo Porto de Porto Alegre. Anno de 1927.....	446

### III PARTE — POLITICA E MORAL

Divisão territorial do Estado do Rio Grande do Sul. Superficie. População. Densidade .....	448 a 471
Divisões territoriaes. Anno de 1927.....	452 a 453
Divisão administrativa e judiciaria do R. Gr. do Sul. Anno de 1927....	454 a 456
Estatística das administrações municipaes, conselho e funcionarios. Anno de 1927 .....	458 a 459
Administrações municipaes. Vencimentos e numero de funcionarios. Anno de 1927.....	460 a 461
Estatística policial. Anno de 1927.....	462
Estatística dos suicidios e tentativas. Anno de 1927.....	464 a 467
Estatística predial. Anno de 1927.....	468 a 469
Divisão administrativa. Principaes nucleos de população. 1927.....	471 a 495
Criminalidade. Contravenções. Crimes. Anno de 1927.....	498 a 499
Criminalidade. Numero de delinquentes por sexo. Contravenções e Crimes. Anno de 1927.....	500 a 501
Casa de Correção. Movimento de presos. 1920-1927. Descriminação dos presos existentes quanto a sua condemnação e sexo.....	503
Casa de Correção. Movimento.....	504 a 505
Escrivanía do Cível e Crime. Jury e execuções criminaes. Condemnações. 1.º semestre. Anno de 1927.....	506 a 507
Escrivanía do Cível e Crime. Jury e execuções criminaes. Condemnações. 2.º semestre. Anno de 1927.....	508 a 509

Escrivanía do Cível e Crime. Jury e execuções criminaes. Condemnações.	
Anno de 1927.....	510 a 513
Acções iniciadas. 1.º semestre 1927.....	514 a 517
Acções iniciadas. 2.º semestre 1927.....	518 a 521
Acções iniciadas. Anno de 1927.....	522 a 525
Escrivanía do Cível e Crime. Fellenacias e concordatas. Anno de 1927..	526
Escrivanía de orphãos e ausentes. Tutellas e curatellas. 1.º trimestre de 1927 .....	527 a 528
Escrivanía de orphãos e ausentes. Tutellas e curatellas. 2.º trimestre de 1927 .....	528 a 529
Escrivanía de orphãos e ausentes. Tutellas e curatellas. 3.º trimestre de 1927 .....	530
Escrivanía de orphãos e ausentes. Tutellas e curatellas. 4.º trimestre de 1927 .....	531
Escrivanía de orphãos e ausentes. Tutellas e curatellas. Anno de 1927..	532 a 533
Taxa judiciaria. 1.º trimestre. Anno de 1927.....	534 a 537
Taxa judiciaria. 2.º trimestre. Anno de 1927.....	538 a 541
Taxa judiciaria. 3.º trimestre. Anno de 1927.....	542 a 545
Taxa judiciaria. 4.º trimestre. Anno de 1927.....	546 a 549
Taxa judiciaria. Anno de 1927.....	550 a 551
Registro de immoveis. Transmissões "Causa mortis". 1.º trimestre de 1927	552
Registro de immoveis. Transmissões "Causa mortis". 2.º trimestre....	553
Registro de immoveis. Transmissões "Causa mortis". 3.º trimestre....	554
Registro de immoveis. Transmissões "Causa mortis". 4.º trimestre....	555
Registro de immoveis. Transmissões "Causa mortis". Anno de 1927....	556 a 557
Registro de immoveis. Transmissões "Inter vivos". 1.º trimestre. Anno de 1927 .....	558 a 561
Registro de immoveis. Transmissões "Inter vivos". 2.º trimestre.....	562 a 565
Registro de immoveis. Transmissões "Inter vivos". 3.º trimestre.....	566 a 569
Registro de immoveis. Transmissões "Inter vivos". 4.º trimestre.....	570 a 573
Registro de immoveis. Hypothecas. 1.º trimestre. Anno de 1927.....	574 a 577
Registro de immoveis. Hypothecas. 2.º trimestre. Anno de 1927.....	578 a 581
Registro de immoveis. Hypothecas. 3.º trimestre. Anno de 1927.....	582 a 585
Registro de immoveis. Hypothecas. 4.º trimestre. Anno de 1927.....	586 a 589
Registro de immoveis. Hypothecas. Anno de 1927.....	590 a 593
Registro de immoveis. Penhores agricolas. 1.º e 2.º trimestres. Anno de 1927 .....	594 a 595
Registro de immoveis. Penhores agricolas. 3.º e 4.º trimestres.....	596 a 597
Registro de immoveis. Penhores agricolas. Anno de 1927.....	598
Registro de immoveis. Anno de 1927.....	599
Registro especial de titulos e documentos. Titulos protestados no 1.º trimestre 1927.....	600 a 601
Registro especial de titulos e documentos. Titulos protestados no 2.º trimestre 1927.....	602 a 603
Registro especial de titulos e documentos. Titulos protestados no 3.º trimestre 1927.....	604 a 605
Registro especial de titulos e documentos. Titulos protestados no 4.º trimestre 1927.....	606 a 607
Registro especial de titulos e documentos. Titulos protestados no Anno de 1927.....	608 a 609
Registro especial de titulos e documentos. Imprensa. Anno de 1927....	610
Registro especial de titulos e documentos. Estatutos sociaes. Anno de 1927	611
Registro especial de titulos e documentos. Contractos. 1.º trimestre. Anno de 1927 .....	612 a 613
Registro especial de titulos e documentos. Contractos. 2.º trimestre....	614 a 615
Registro especial de titulos e documentos. Contractos. 3.º trimestre....	616 a 617
Registro especial de titulos e documentos. Contractos. 4.º trimestre....	618 a 619

Registro especial de titulos e documentos. Contractos. Anno de 1927....	620 a 624
Superior Tribunal. Numero de sessões ordinarias e extraordinarias realizadas em 1927.....	624
Superior Tribunal. Especie e numero de Autos recebidos para julgamento. Annos de 1910 a 1927.....	625
Superior Tribunal. Feitos julgados 1910-1927.....	626
Effectivo da Brigada Militar do Estado. 1923-1927.....	627
Estatistica dos incendios. Anno 1927.....	628 a 629
Sinistros "por fogo" na capital. Numero de Incendios. Valor dos seguros. Anno de 1911 a 1927.....	630
Incendios por mēzes, occorridos em Porto Alegre. Annos de 1911 a 1927. Principios de incendios occorridos em P. Alegre, nos annos de 1911 a 1927 .....	631
Companhias de seguros terrestres e maritimos, com sēde no Estado. Annos de 1913 1927.....	632
Companhias de seguros terrestres e maritimos, com sēde no Estado. Anno de 1927.....	633
Estatistica dos Hospitaes e casas de Saude. Movimento de enfermos. Anno de 1927.....	636 a 639
Estatistica dos Hospitaes e casas de Saude. Anno de 1927.....	640 a 643
Estatistica dos Hospitaes e casas de Saude. Movimento Economico. Anno de 1927.....	644 a 647
Estatistica dos Asylos e Orphanatos. Movimento de asylados. Anno de 1927 .....	649
Estatistica dos Asylos e Orphanatos. Activo no anno de 1927.....	650
Estatistica dos Asylos e Orphanatos. Activo no anni de 1927.....	650
Estatistica da Assistencia Publica. Anno de 1927.....	652 a 653
Polyclinicas — Dispensarios. Anno de 1927.....	654
Instituto Pasteur .....	655 a 657
Estatistica das sociedades Beneficentes. Movimento associativo. Anno de 1927 .....	658 a 660
Estatistica das sociedades de Beneficencia. Receita e despesa no anno de 1927 .....	664 a 668
Estatistica das sociedades de Beneficencia. Patrimonio. Anno de 1927.....	670 a 671
Estatistica das sociedades scientificas, litterarias e artisticas. Anno 1927.....	676
Estatistica das Associações Recreativas, Bailantes etc. Movimento geral. Anno de 1927.....	676 a 677
Estatistica das associações desportivas. Movimento geral.....	678 a 679
Estatistica das bibliothecas publicas e particulares. Obras e volumes por assumpto. Anno de 1927.....	680 a 683
Estatistica das bibliothecas publicas e particulares. Obras e volumes por linguas. Anno de 1927.....	684 a 687
Estatistica das Bibliothecas publicas e particulares. Movimento de consultas. Anno de 1927.....	688 a 691
Estatistica da Imprensa periodica. Anno de 1927.....	692 a 694
Estatistica dos theatros, cinemas e casas de espectaculos publicos. Anno de 1927 .....	700 a 701
Estatistica Eleitoral. Anno de 1927.....	703
Estatistica Eleitoral, por idade, estado civil e profissão.....	704
Estatistica Eleitoral. Eleitores alistados em 1927, por districtos.....	706 a 707
Estatistica Eleitoral. Numero de eleitores por secções, districtos. Anno de 1927 .....	708 a 709
Culto Catholico. Anno de 1927.....	710 a 711
Culto Protestante. Anno de 1927.....	712 a 715
Movimento geral das caixas ruraes e bancos Luzzatti do R. Gr. do Sul em 1927 .....	716 a 717
Caixa Economica do R. Gr. do Sul e suas agencias em 1927.....	719



Movimento da Caixa Economica do R. Gr. do Sul e suas agencias nos anos de 1913 a 1927.....	720
Estatistica do Abastecimento d'agua em 1927.....	721
Estatistica do serviço do Esgottos em 1927.....	722

#### IV PARTE — ESTATISTICA ECONOMICA

População pecuaria em 1927, por municipios.....	725 a 751
População bovina, equina, ovina caprina, muar, asinina e suina, seu valor desde 1907 até 1927.....	752 a 754
Quadro da producção e mortalidade bovina, por epizootias. Anos de 1907 a 1927.....	755
Numero de banheiros çarrapaticidas e sarnifugos existentes no Estado em 1927 .....	756
Producção agricola do Estado (por productos). Safra de 1927-28 .....	759
Producção agricola do Estado (por municipios). Safra de 1927-28 .....	760 a 767
Producção agricola (Safra de 1923-1928).....	768 e 769
Estatistica industrial de Porto Alegre em 1927:	
I — Industria textis .....	772
II — Industria de couros, pelles e outras materias duras do reino animal .....	773
III — Industria de madeira .....	774
IV — Metalurgia .....	775
V — Ceramica .....	776
VI — Productos chimicos propriamente ditos e productos analogos	777
VII — Industrias da alimentação.....	778 e 779
VIII — Industrias de vestuario e toucador.....	780 e 781
IX — Industrias de mobiliario e accessorios.....	782
X — Industrias de edificação.....	783
XI — Materiaes e objectos de transporte.....	784
XII — Industrias relativas ás sciencias, letras e artes — Industrias de luxo .....	785
XIII — Industrias diversas .....	786
XIV — Industrias Reunidas .....	788 e 789
Resumo — Anno de 1927 (estatistica industrial).....	790 e 791
Uzinas thermo-electricas em 1927.....	793 a 808
Uzinas hydro-electricas em 1927.....	809 a 816
Uzinas de electricidade, no Estado (resumo — 1927).....	817
Estatistica commercial — Anno de 1927.....	820 e 821
Estatistica Commercial de Porto Alegre — Junho de 1928.....	823 a 828
Media do valor por killo, dos principaes productos agricolas expostos á venda durante o anno de 1927.....	829 a 832
Exportação geral do Estado, por classes, no quinquennio de 1923-1927	834 a 851
Exportação geral do Estado, nos annos de 1923 e 1927 e sua diffe- rença para mais ou para menos.....	852 e 853
Exportação geral do Estado, nos annos de 1926 e 1927 e sua diffe- rença para mais ou para menos.....	854 e 855
Exportação dos principaes productos, no quinquennio de 1923-1927, media annual e porcentagens respectivas.....	856 e 857
Quadro comparativo das medias em kilos e valor, dos principaes produ- ctos exportados, no quinquennio de 1923-1927, em ordem decrescente.	858
Exportação dos principaes productos, superiores á mil contos de réis, em 1927, comparada com a de 1923.....	860 e 861
Exportação geral do Estado, para portos estrangeiros em 1926 e 1927..	862
Exportação geral do Estado, para portos estrangeiros em 1923 e 1927..	863
Exportação geral do Estado, para portos nacionaes em 1926 e 1927..	864

Exportação geral do Estado, para portos nacionaes em 1923 e 1927..	865
Exportação para os portos nacionaes e estrangeiros nos ultimos cinco anos (1923-1927) .....	866
Quadro comparativo da importação, por alfandega, em 1923/27.....	866
Quadro comparativo da importação, pela alfandega de Porto Alegre, em 1926-1927 e suas differenças (importação por mezes).....	867
Confronto da exportação e importação do Estado, com o estrangeiro, em 1927 .....	868 e 869
Contractos sociaes archivados durante o 1.º semestre de 1927, na Junta Commercial (por especie, mezes, numeros e valor).....	870 a 873
Contractos sociaes archivados durante o 2.º semestre de 1927, na Junta Commercial (por especie, mezes, numero e valor).....	874 a 877
Contractos sociaes archivados na Junta Commercial, durante o anno de 1927 (por especie, semestre, numero e valor).....	878 e 879
Contractos sociaes archivados na Junta Commercial, durante o 1.º se- mestre de 1927 (por localidade, mezes, numero e valor).....	880 e 881
Contractos sociaes archivados na Junta Commercial, durante o 2.º se- mestre de 1927 (por localidade, mezes; numero e valor).....	882 e 883
Contractos sociaes archivados na Junta Commercial, durante o anno de 1927 (por municipio, semestre, numero e valor).....	884 e 885
Contractos e distractos sociaes archivados durante o biennio de 1926 e 1927 na Junta Commercial (por mezes, numero e valor).....	886
Contractos e distractos sociaes archivados durante o biennio de 1926 e 1927 na Junta Commercial e suas differenças para mais ou para menos	887
Alterações de contractos sociaes, com augmento de capital, archivados na Junta Commercial, durante o anno de 1927.....	888
Alterações de contractos sociaes, com diminuição de capital, archivados na Junta Commercial, durante o anno de 1927.....	888
Alterações de contractos sociaes, sem modificação de capital, archivados na Junta Commercial, durante o anno de 1927.....	889
Prorogação de contractos sociaes, archivados na Junta Commercial, du- rante o anno de 1927.....	88
Companhias, sociedades anonymas e cooperativas registradas durante o anno de 1927, na Junta Commercial.....	890
Movimento geral dos documentos archivados na Junta Commercial du- rante o quinquennio de 1923-1927.....	891
Movimento geral dos documentos archivados na Junta Commercial du- rante os annos de 1921-1927 e seus numeros indices.....	892
Contractos e distractos archivados na Junta Commercial, no periodo de 1902-1927 e seus numeros indices.....	893
Produção e exportação dos principaes productos, no quinquennio de 1923-1927 .....	895 a 898
Banha exportada e consumida no Estado, seu peso em kilos, valor e nu- meros indices (1907-1927).....	899
Xarque exportado e consumido no Estado, seu peso em kilos, valor e numeros indices (1907-1927.....	900
Produção e exportação de couros vaccuns limpos e salgados e numeros indices (1908-1927) .....	901
Produção, exportação e consumo de lã e numeros indices (1907-1927)	901
Numero de cabeças de gado bovino abatido nas xarqueadas, frigorificos e matadouros, para o consumo publico (1907-1927).....	902
Quadro do peso em kilos, valor medio da carne verde (bovina) para consumo da população do Estado (1907-1927).....	902
Quadro do numero de cabeças, peso, valor medio e numeros indices do gado bovino abatido no Estado, para consumo publico (1907-1927)	903
Quadro do numero de cabeças, peso, valor medio e numeros indices do gado suino abatido no Estado, para o consumo publico (1907-1927).	903

Valor medio, por kilo, da carne verde exposta á venda para o consumo publico. Anno de 1927.....	904 e	905
Media dos salarios de diversas profissões — 1927.....		906
Estatistica dos vehiculos, por municipios, em 1927.....	908 a	911
Movimento de entrada e sahida de embarcações pela barra do Rio Grande, nos annos de 1926 e 1927.....		912
Estradas de ferro do Estado do Rio Grande do Sul — 1927.....		913
Viação Ferrea do Rio Grande do Sul:		
Passageiros transportados — Numero e percurso de 1920-1927.....		914
Passageiros transportados — Receita de 1920-1927.....		914
Bagagens transportadas — Período de 1920-1927.....		915
Encomendas transportadas — Período de 1920-1927.....		915
Anímaes transportados em trens de passageiros (1920-1927).....		916
Anímaes transportados em trens de cargas (1920-1927) . . . . .		916
Mercadorias transportadas em 1927, com mais de 5.000 toneladas, comparadas com as de 1926.....		917
Resumo das mercadorias transportadas no periodo de 1920-1927... ..		918
Combustivel consumido nos annos de 1926-1927.....		919
Trafego telegraphico.....		919
Percurso das locomotivas (1920-1927).....		920
Carros existentes em 1920-1927.....		920
Vagões existentes em 1920-1927.....		920
Demonstração da receita e despeza em 1927.....		921
Movimento financeiro de 1898 a 1927.....		922
Linhas telephonicas existentes no Estado, por municipios, em 1927....	924 a	927
Linhas telephonicas existentes no Estado, por municipios e extensão das linhas em kms., em 1927.....	928 a	929
Estatistica do serviço transmittido e recebido pelas estações do 1.º districto telegraphico, com séde em Porto Alegre, em 1927.....		930
Estatistica do serviço transmittido e recebido pelas estações do 2.º districto telegraphico, com séde em Pelotas, em 1927.....		931
Estatistica do serviço transmittido e recebido pelas estações do 3.º districto telegraphico, com séde em Santa Maria, em 1927.....		932
Receita e despeza das estações do 1.º districto telegraphico, com séde em Porto Alegre, no anno de 1927.....		933
Receita e despeza das estações do 2.º districto telegraphico, com séde em Pelotas, no anno de 1927.....		934
Receita e despeza das estações do 3.º districto telegraphico, com séde em Santa Maria, no anno de 1927.....		935
Serviço transmittido pelos Districtos telegraphicos do Estado, em 1927..		936
Serviço recebido pelos Districtos telegraphicos do Estado, em 1927.....		937
Serviço transmitido e recebido pelos Districtos telegraphicos do Estado em 1926-1927.....		938
Serviço transmittido e recebido pelos Districtos telegraphicos do Estado em 1913 a 1927.....		939
Movimento financeiro dos Districtos telegraphicos do Estado em 1927..		939
Movimento geral das Administrações postaes e suas agencias, no Estado, em 1927.....	940 a	942
Estatistica da correspondencia postal, no Estado, em 1927.....	943 a	947
Resumo da estatistica da correspondencia postal, no Estado, em 1927..		948
Movimento postal nos Correios, nos annos de 1920 a 1927.....	949 a	951
Imposto territorial.....		953
Quadro comparativo da arrecadação dos impostos territorial e de exportação, segundo o valor venal das terras e valor official da exportação, de 1903-1927.....		954
Imposto territorial — desde a sua creação, em 1903 até 1927.....		955
Colonisação . . . . .		957

Colonias mantidas pelo Estado, no anno de 1927.....	958
Colonias onde o Estado ainda intervem, realisando serviços por inter- medio da Directoria de Terras e Colonisação — 1927.....	958
Demarcação de lotes ruraes no ultimo decennio 1918-1927.....	958
Divida colonial arrecadada desde o anno de 1890.....	959
Bancos nacionaes com séde no Estado — Balanços geraes em 31 de Dezembro de 1927.....	961
Bancos nacionaes com séde no Estado — Capitales em 1925, 1926 e 1927	962
Bancos nacionaes com séde no Estado — Fundos de reserva. Annos 1925-1926-1927.....	963
Bancos nacionaes com séde no Estado — Existencias em caixa. Annos de 1925-1926-1927.....	963
Bancos nacionaes com séde no Estado — Activos comparados em 1926 e 1927.....	964
Bancos nacionaes com séde no Estado — Activos e passivos reaes, com- parados em 1918, 1923 e 1927.....	965
Bancos nacionaes com séde no Estado — Activo e diversos titulos em 31-12-1927 e 30-6-1928.....	966
Bancos nacionaes com séde no Estado — Activo no periodo 1921-1927...	967
Bancos nacionaes com séde no Estado — Estatistica dos principaes tulos e numeros indices no periodo 1921-1927.....	968
Bancos nacionaes com séde noutros Estados — Balanços das filiaes neste Estado em 31-12-1927.....	969
Bancos nacionaes com séde noutros Estados — Depositos, emprestimos e existencias em caixa em 31-12-1927.....	970
Bancos nacionaes com séde noutros Estados — Movimento dos princi- pales titulos em 1922-1927.....	970
Bancos nacionaes com séde noutros Estados — Activo e principaes ti- tulos em 31-12-1927 e 30-6-1928.....	971
Balanço geral das filiaes dos Bancos estrangeiros em 31-12-1927.....	972
Bancos estrangeiros com filiaes no Estado — Activos comparados em 1926-1927.....	973
Bancos estrangeiros com filiaes no Estado — Existencias em caixa em 1926-1927.....	973
Bancos estrangeiros com filiaes no Estado — Quadro comparativo dos titulos, depositos e emprestimos em 1926-1927.....	974
Bancos estrangeiros com filiaes no Estado — Activo no periodo 1921-1927 e numeros indices.....	975
Bancos estrangeiros com filiaes no Estado — Activo e diversos titulos em 31-12-1927 e 30-6-1928.....	976
Movimento bancario em 1927.....	977
Movimento bancario no Estado — Estatistica dos principaes titulos em 31-12-1927.....	978
Estatistica da administração do Estado — Receita ordinaria, extraordi- naria e especial (designação segundo as principaes fontes) 1888-1927	981 a 986
Estatistica da administração do Estado — Despeza ordinaria, segundo as principaes verbas fixadas — 1888-1927.....	987 a 992
Estatistica da Administração — Despezas ordinaria e extraordinaria effectuadas em 1888-1927.....	994 a 995
Finanças municipaes — Receita e despeza ordinaria e extraordinaria — Anno de 1926.....	996 a 997
Finanças municipaes — Receita discriminada por titulos — Anno 1926	998 a 1001
Finanças municipaes — Activo e passivo em 1926.....	1002 a 1005
Finanças municipaes em 1914 e 1926.....	1006 a 1009
Finanças municipaes — Receita discriminada por titulos — Anno de 1927	1010 a 1013
Finanças municipaes — Despeza discriminada por titulos — Anno de 1927	1014 a 1017

Finanças municipaes — Receita ordinaria e extraordinaria — Anno de 1927 .....	1018 a 1021
Finanças municipaes — Receita ordinaria “per capita” em 1919, 1923 e 1927 .....	1022 a 1025
Finanças municipaes — Activo e passivo em 1927.....	1026 a 1029
Estado do Rio Grande do Sul — Receita total — 1912 a 1919.....	1030 a 1033
Estado do Rio Grande do Sul — Receita total — 1920 a 1927.....	1034 a 1037
Finanças municipaes — Despeza total — 1912 a 1919.....	1038 a 1041
Finanças municipaes — Despeza total — 1920 a 1927.....	1042 a 1045
Rendas federaes, estaduais e municipaes arrecadadas no periodo de 1901 a 1927.....	1046 a 1047

## Diagrammas

Nascimentos, casamentos e obitos por mezes e estações.....	165 A
Nascimentos, casamentos e obitos no decennio de 1918-1927.....	165 A
Media dos obitos por idades (inclusive nati-mortos) quinquennios de 1918-1922 — 1923-1927 .....	308 A
Nascimentos, casamentos e obitos por mezes — 1923-1927.....	425 A
Bovinos — suinos — ovinos.....	752 A
Produção e mortalidade bovina em 1918-1927.....	754 A
Exportação geral do Estado — 1918-1927.....	864 A
Movimento geral dos documentos archivados na Junta Commercial em 1923 e 1927 .....	892 A
Produção, exportação, consumo e stock de diversos productos (banha, xarquê, couros) de 1923 a 1927.....	894 A
Produção, exportação, consumo e stock (farinha de mandioca, cebola, fumo) de 1923 a 1927.....	896 A
Produção, exportação, consumo e stock (vinho, feijão, batatas) de 1923 a 1927 .....	896 B
Produção, exportação, consumo (lã, arroz beneficiado) de 1923 a 1927 .....	898 A
Movimento bancario — Activo 1923 a 1927.....	960 A
Movimento bancario — 1923-1927.....	978 A
Estado do Rio Grande do Sul — Receita federal, estadual e municipal nos annos de 1911 a 1927.....	1048 A
Estado do Rio Grande do Sul — Receita e despeza municipaes — 1912-1927 .....	1048 B





M. FAZENDA  
D.A. - NRA - GB

40434

COM. INVENTARIO  
PORT. 114/73







Biblioteca do Ministério da Fazenda

2.226 - 46

318.165

A636

Rio Grande do Sul. Depart. Estadual de

AUTOR Estatística.

Annuario estatístico... 1925/27

TÍTULO

(Ano V - Tomo II)

Este livro deve ser devolvido na última  
data carimbada