



ANNUARIO ESTATISTICO

do

ESTADO DO RIO GRANDE DO SUL

(BRASIL)

Organizado pela Repartição de Estatística

DIRECTOR

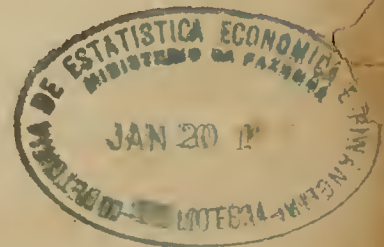
AUGUSTO M. DE CARVALHO

ANNO DE 1923

III ANNO

SUMMARIO

Introdução I Parte: Meteorologia - II Parte: Estatística Demographica - III Parte: Estatística Política e Moral - IV Parte: Estatística Economica.



1924

223 11546

GOVERNO DO ESTADO

PRESIDENTE

Dr. A. A. Borges de Medeiros

VICE-PRESIDENTE

Dr. Protasio Antonio Alves

PRESIDENTE DA ASSEMBLÉA

Gal Dr. Manoel Theophilo Barreto Vianna

PRESIDENTE DO SUPERIOR TRIBUNAL

Desembargador Dr. André da Rocha

PROCURADOR GERAL DO ESTADO

Desembargador Dr. Florencio de Abreu e Silva

SECRETARIOS DE ESTADO :

DOS NEGOCIOS DO INTERIOR E EXTERIOR

Dr. Protasio Antonio Alves

DOS NEGOCIOS DA FAZENDA

Dr. Antonio Marinho Loureiro Chaves

DOS NEGOCIOS DAS OBRAS PUBLICAS

Dr. Ildefonso Soares Pinto

CHEFE DE POLICIA

Desembargador Dr. Armando Azambuja

COMMANDANTE GERAL DA BRIGADA MILITAR

Cel Affonso Emilio Massot

REPARTIÇÃO DE ESTATISTICA

DIRECTOR

Augusto Meirelles de Carvalho

CHEFE DA 1.^a SECÇÃO (Est. Economica)

João da Costa Soares

CHEFE DA 2.^a SECÇÃO (Est. Politica e Moral)

Ernesto Pellanda

CHEFE DA 3.^a SECÇÃO (Est. Demographica)

Affonso Jaeger

THE HISTORY OF THE

ROYAL

NAVY

BY

ADMIRAL

ROBERT

ADAMS

ESQ.

OF

THE

ARMY

O benemerito Governo do Estado, por intermedio da Repartição de Estatistica, entrega ao publico o Annuario Estatistico, Anno III.

O que esse repositorio de informações uteis representa de trabalho tenaz e orientado, bem podem julgar todos quantos se interessam por esse genero de divulgação.

Os obices que normalmente perturbam a acção dos que procuram colligir dados estatisticos, vimos, em este ultimo anno, enormemente augmentados pelo criminoso surto do espirito revolucionario, em nosso Estado.

Com effeito: o trabalho que empreehenderamos de tenaz e quotidiana propaganda, perdeu-se na confusão originada pelo movimento sedicioso. As fontes informativas que, dia a dia, iam mais produzindo, estancaram de chofre... Como que uma nova e anarchisada mentalidade irrompia no Rio Grande do Sul, transformando o character do nosso povo e aggravando os prejuizos ancestraes.

Por outro lado, a norma administrativa do Governo do Estado não tolera que se jogue com dados que não se baseiem na exacta realidade dos factos. Bem comprehendendo a importancia dos algarismos reaes, sem subterfugios e sem supposições infundadas, o Governo, á cuja frente está a grande figura do egregio Dr. Borges de Medeiros, preferiria suspender a publicação do Annuario, a organisal-o sobre algarismos que não fundamentassem a verdade indiscutivel das conclusões.

Eis porque serão notadas lacunas no presente Annuario.

Apuramos honestamente o que nos foi possivel, empregando, para tal, o maximo esforço, no desejo de não interromper sua publicação regular.

O que ahi se contem diz muito alto, embora não tudo, da capacidade productora do Rio Grande do Sul e do elevado gráo de progresso a que attingimos, orientados pela politica preclara de um governo que pauta sua acção administrativa pela mais patriotica aspiração de bem corresponder á confiança de seus concidadãos.

Augusto de Carvalho,
Director.

I PARTE

METEOROLOGIA

DISTRIBUIÇÃO DA REDE

ESTACÕES

LONGITUDE

LATI- TUDES

Classe

NOMES

Região

N.ºs

Serviço
começado em

Altitudes
metros

em tempo
W. de Gr.

em arco
W. de Gr.

Classe

NOMES

Região

N.ºs

N.ºs	Região	NOMES	Classe	LATI- TUDES	LONGITUDE em arco W. de Gr.	em tempo W. de Gr.	Altitudes metros	Serviço começado em
1		Torres	T. P.	29° 20' 30"	49° 00' 37"	3 ^h 16 ^m 2 ^s	66 ^m	Janeiro 1913
2		Tapes	T. P.	30° 50' 00"	51° 35' 00"	3 ^h 26 ^m 00 ^s	4 ^m	Janeiro 1923
3		Pelotas	T. P.	31° 45' 48"	52° 21' 00"	3 ^h 29 ^m 24 ^s	7 ^m	Abril 1912
4	Littoral	Rio Grande	2. ^a	32° 1' 32"	52° 9' 10"	3 ^h 27 ^m 36 ^s	2 ^m	Janeiro 1912
5		Jaguarão	T. P.	32° 33' 32"	53° 23' 20"	3 ^h 33 ^m 33 ^s	11 ^m	Janeiro 1912
6		S. Victoria	2. ^a	33° 31' 32"	53° 21' 47"	3 ^h 33 ^m 27 ^s	5 ^m	Outubro 1912
7		Viamão	2. ^a	30° 4' 5"	50° 46' 33"	3 ^h 23 ^m 6 ^s	—	Janeiro 1922
8		Taquara	T. P.	29° 45' 00"	50° 45' 00"	3 ^h 23 ^m 00 ^s	29 ^m	Maior 1923
9		Porto Alegre	1. ^a	30° 1' 53"	51° 13' 15"	3 ^h 24 ^m 53 ^s	15 ^m	Dezembro 1909
10		Taquary	T. P.	29° 48' 15"	51° 0' 49' 30"	3 ^h 27 ^m 18 ^s	76 ^m	Janeiro 1912
11		S. Cruz	T. P.	29° 43' 5"	52° 25' 45"	3 ^h 25 ^m 45 ^s	70 ^m	Setembro 1914
12	Depressão Central	Cachoeira	T. P.	30° 2' 45"	52° 53' 30"	3 ^h 31 ^m 34 ^s	60 ^m	Janeiro 1912
13		Santa Maria	2. ^a	29° 45' 25"	53° 48' 45"	3 ^h 35 ^m 15 ^s	139 ^m	Janeiro 1912
14		Alegrete	2. ^a	29° 4' 47"	55° 47' 15"	3 ^h 43 ^m 9 ^s	120 ^m	Janeiro 1912
15		Bagé	2. ^a	31° 19' 59"	54° 7' 00"	3 ^h 36 ^m 28 ^s	220 ^m	Janeiro 1912
16		D. Pedrito	T. P.	30° 58' 57"	54° 39' 56"	3 ^h 38 ^m 40 ^s	140 ^m	Janeiro 1912
17	Campanha	São Gabriel	T. P.	30° 20' 6"	54° 18' 45"	3 ^h 37 ^m 15 ^s	130 ^m	Junho 1912
18		Livramento	T. P.	30° 53' 18"	55° 31' 56"	3 ^h 42 ^m 8 ^s	210 ^m	Junho 1912
19		Marcellino Ramos	T. P.	27° 27' 40"	51° 54' 15"	3 ^h 27 ^m 37 ^s	383 ^m	Junho 1912
20	Valle do Uruguay	São Borja	T. P.	28° 39' 44"	56° 00' 00"	3 ^h 44 ^m 00 ^s	99 ^m	Abril 1916
21		Itaquy	T. P.	29° 7' 53"	56° 33' 15"	3 ^h 46 ^m 13 ^s	78 ^m	Janeiro 1918
22		Uruguayana	T. P.	29° 45' 11"	57° 19' 45"	3 ^h 49 ^m 19 ^s	76 ^m	Outubro 1912
23		Palmeira	2. ^a	27° 27' 40"	51° 54' 15"	3 ^h 27 ^m 37 ^s	383 ^m	Fevereiro 1912
24	Região Misioneira	S. Rosa	T. P.	28° 18' 14"	54° 15' 45"	3 ^h 37 ^m 3 ^s	306 ^m	Abril 1916
25		S. Angelo	T. P.	28° 25' 6"	54° 56' 45"	3 ^h 39 ^m 47 ^s	306 ^m	Novembro 1914
26		S. Luiz	2. ^a	29° 17' 2"	54° 42' 49"	3 ^h 38 ^m 49 ^s	439 ^m	Abril 1912
27		Boqueirão	T. P.	29° 13' 26"	43° 40' 45"	3 ^h 34 ^m 43 ^s	543 ^m	Novembro 1914
28		J. de Castilhos	T. P.	28° 38' 21"	53° 36' 30"	3 ^h 34 ^m 26 ^s	473 ^m	Agosto 1914
29	Região Serrana	Cruz Alta	2. ^a	29° 3' 14"	32° 26' 00"	3 ^h 29 ^m 44 ^s	720 ^m	Fevereiro 1912
30		Soledade	T. P.	28° 15' 39"	42° 24' 30"	3 ^h 28 ^m 38 ^s	670 ^m	Novembro 1914
31		Passo Fundo	2. ^a	28° 25' 35"	51° 35' 51"	3 ^h 26 ^m 23 ^s	805 ^m	Agosto 1912
32		L. Vermelha	T. P.	28° 33' 00"	50° 42' 21"	3 ^h 22 ^m 49 ^s	955 ^m	Junho 1914
33		Vacaria	T. P.	28° 55' 44"	51° 54' 45"	3 ^h 27 ^m 59 ^s	450 ^m	Maior 1914
34		Guaporé	T. P.	29° 10' 3"	51° 35' 21"	3 ^h 26 ^m 21 ^s	—	Maior 1914
35	Serra	B. Gonçalves	T. P.	29° 10' 25"	51° 12' 21"	3 ^h 24 ^m 49 ^s	760 ^m	Janeiro 1912
36		Caxias	2. ^a	29° 20' 04"	50° 31' 21"	3 ^h 22 ^m 5 ^s	912 ^m	Abril 1912
37		S. Francisco de Paula	T. P.	30° 28' 15"	52° 18' 00"	3 ^h 33 ^m 12 ^s	450 ^m	Janeiro 1912
38	Serra	Caçapava	T. P.	30° 28' 15"	52° 18' 00"	3 ^h 33 ^m 12 ^s	450 ^m	Junho 1913
39	do Herval e Tapes	Encruzilhada	2. ^a	30° 34' 00"	52° 37' 21"	3 ^h 30 ^m 29 ^s	420 ^m	Maior 1913
40		Piratiny	T. P.	31° 26' 54"	53° 6' 9"	3 ^h 32 ^m 25 ^s	345 ^m	Maior 1916

RESUMO ANNUAL — PORTO ALEGRE

1923	Pressão Barométrica reduzida a 0.	Temperatura C.°			Humidades		Chuva Total	Evaporação	Nebulosidade	Velocidade med. ventos	Insolação	Numero de dias de:								
		Média	Maxima	Minima	Absoluta m/m	Relativa						Chuva	Saraya	Trovadas	Temporal	Nevoeiros	Geadas	Claros	Encobertos	
Janeiro	754,9	23,9	38,2	13,8	15,8	73,9	112,4	86,9	4,8	3,0	223,5	13	0	0	0	3	0	0	7	4
Fevereiro	756,2	24,7	35,4	14,4	16,7	74,0	22,6	77,0	4,0	3,1	244,1	6	0	0	0	3	8	0	10	3
Março	756,8	24,5	37,0	15,0	15,6	70,8	35,8	89,0	3,7	2,8	227,5	7	0	1	0	0	3	0	8	3
Abril	759,2	21,2	32,8	10,0	14,5	79,0	170,8	56,5	5,6	2,8	144,3	14	0	8	2	4	0	5	7	7
Mai	760,7	15,2	24,6	1,2	10,1	77,4	100,8	48,2	5,8	3,5	136,8	14	0	0	1	1	1	5	11	11
Junho	760,7	14,8	26,0	3,8	10,4	82,5	86,8	31,5	5,5	2,6	114,0	15	0	3	0	5	0	4	7	7
Julho	761,7	12,8	30,5	0,7	8,8	78,1	451,5	37,9	4,8	2,4	159,0	12	0	4	1	3	5	9	7	7
Agosto	761,4	15,6	30,1	2,3	10,4	79,4	129,7	44,0	5,5	3,5	175,5	15	2	5	3	5	1	7	11	11
Setembro	760,4	17,2	30,4	5,6	10,9	75,1	78,3	56,3	4,7	3,5	178,6	10	2	2	1	1	0	10	8	8
Outubro	760,0	17,6	28,3	8,3	10,5	71,3	66,2	72,6	5,8	3,0	181,4	9	0	3	2	1	0	4	12	12
Novembro	758,0	20,5	36,7	9,8	12,8	73,0	83,0	77,2	5,0	2,8	230,5	10	0	6	3	1	0	6	4	4
Dezembro	758,5	22,0	35,7	9,5	14,6	75,2	170,9	75,8	5,9	3,1	204,3	15	1	8	5	0	0	5	9	9
Anno	759,4	19,2	38,2	1,2	12,6	75,8	1214,4	7,529	5,1	3,0	2219,9	140	5	46	24	35	7	80	86	86

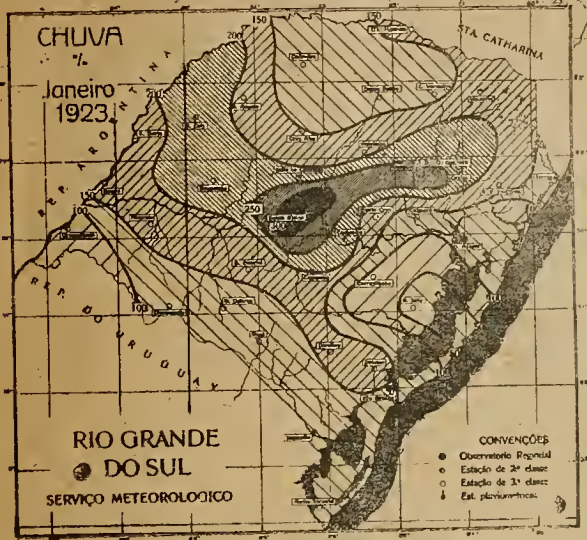
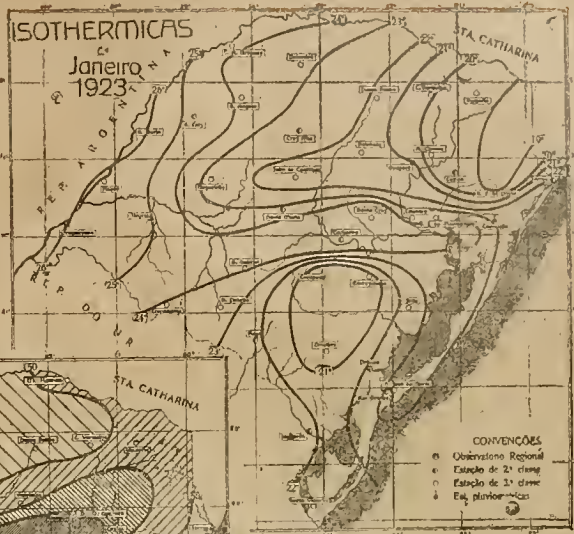
MÉDIAS ANUAES DOS ULTIMOS 14 ANOS -- PORTO ALEGRE

Anos	Pressão barométrica reduzida a 0° C. m/m			Temperaturas C.°		Humidades		Chuva		Evaporação	Nebulosidade	Velocidade média dos ventos	Insolação	Numero de dias com:					
	Maxima	Minima	Média	Absoluta	Relativa	Total	Chuva	Chuva	Saravá					Trovada	Temporal	Neveeiro	Geadas	Claro	Encoberto
1910	37,5	0,0	19,4	12,2	68,4	1060,0	730,8	4,5	—	85	0	21	2	32	18	92	77		
1911	36,5	1,6	19,6	12,0	68,1	1506,5	983,6	5,0	1917,6	105	0	16	6	21	10	87	113		
1912	36,2	1,0	19,8	12,6	71,8	1499,1	1010,5	5,3	1,9 2319,8	121	1	41	5	129	11	66	98		
1913	38,0	1,4	19,5	13,1	77,0	981,6	1012,9	5,5	2,3 2368,1	117	0	38	2	62	4	64	105		
1914	38,0	2,2	20,2	14,2	80,2	1751,9	938,7	6,3	1,7 2308,8	143	3	57	3	160	1	45	130		
1915	39,2	0,8	19,2	13,2	77,8	1657,3	981,4	5,8	1,6 2261,1	133	2	64	4	143	9	64	127		
1916	37,6	0,5	18,2	12,5	78,7	1310,1	740,5	5,1	0,9 2362,5	125	4	52	4	81	16	82	101		
1917	39,6	1,5	18,1	11,6	73,7	649,8	770,8	4,6	0,9 2550,0	96	1	26	2	68	14	111	82		
1918	38,4	4,0	18,8	12,9	76,5	1052,8	782,4	5,1	0,5 2256,4	116	1	18	2	29	12	83	114		
1919	39,0	1,6	19,8	13,5	77,4	1504,2	812,4	4,9	0,6 2305,3	115	0	31	5	56	4	100	90		
1920	36,1	1,1	19,0	13,3	79,4	1096,1	766,3	5,1	0,5 2331,6	123	3	24	15	40	5	101	106		
1921	38,8	2,2	18,6	12,6	76,8	1224,7	728,4	4,9	1,4 2487,7	133	3	31	18	44	17	76	—		
1922	39,3	2,6	19,2	12,7	76,6	1187,3	747,7	5,4	— 2269,1	147	2	37	13	38	4	71	—		
1923	38,2	1,2	19,2	12,6	75,8	1214,4	752,9,0	5,1	3,0 2219,9	140	5	46	24	35	7	80	86		

JANEIRO

Temperatura: — A 1.^a década foi, no Estado, com exceção do Oeste, menos quente que o normal, especialmente em pontos da Serra do Herval, Serra e Região Serrana, onde o afastamento, para menos, atingiu a 2 graus, aproximadamente.

A 2.^a década continuou me-



nos quente que o normal, principalmente no extremo Sul. Houve, contudo, algumas localidades em que os valores medios da temperatura ficaram proximos aos geralmente observados.

A 3.^a década foi mais quente que o normal, excepto no extremo Oeste. Considerando-

se os valores medios mensaes em relação aos normaes, pode-se dizer que, no mez de Janeiro, a temperatura ficou proxima á que, em geral, se observa, mantendo-se, entretanto, inferior, aproximadamente, a 1 gráo, em pontos da Região Serrana, Serra e serras do Herval e Tapes. A temperatura maxima absoluta registrada foi a de 41^o,0, no dia 25, em D. Pedrito, e a minima absoluta de 10^o,0, em Vaccaria, no dia 6.

Chuva: — A 1.^a década foi pouco chuvosa e até absolutamente secca em algumas localidades do Oeste. Não obstante, registraram-se, em certos pontos, quantidades normaes de chuva, sendo-lhes superiores a 1, 5 e 3 vezes os valores da chuva recolhida em Piratiny e Pelotas, respectivamente.

Na 2.^a década, cahiram chuvas abundantes no Valle do Uruguay, Depressão Central, Região Serrana e parte da Campanha e Serra, tendo-se recolhido quantidades 2, 3 e 4 vezes superiores ás commumente observadas nesta epocha do anno. Nas demais regiões, choveu, em geral, menos que o normal.

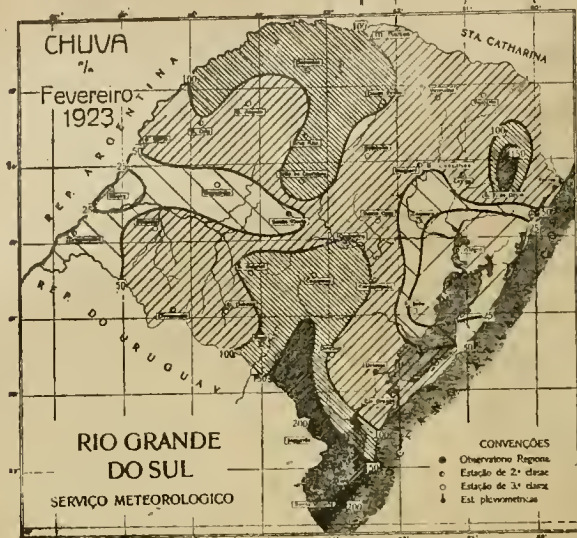
A 3.^a década foi chuvosa na maior parte do Estado. Contudo, em parte da Região Serrana, Serra do Herval e no extremo Oeste, as quantidades de chuva recolhida attingiram somente a 1/3, e 1/2 e 2/3 das respectivas normaes. Comparando-se os valores mensaes da chuva com os valores normaes, nota-se que, em quasi todo o Estado, elles conservaram-se proximos ou superiores a estes valores. Apenas em parte da Serra do Herval, extremos Norte e Oeste, choveu menos que o normal. A maior altura de chuva, recolhida em 24 horas, foi a de 81,0 mm, no dia 4, em Pelotas. A intensidade maxima observada em Porto Alegre foi a de 4,1 mm, em 1 minuto, no dia 11.

Vento: — Predominaram, durante o mez, os ventos d. quadrante E, especialmente a componente SE.

FEVEREIRO

Temperatura: — Os valores medios da temperatura, durante a 1.^a decada, conservaram-se inferiores aos normaes, em todo o Estado, tendo variado os afastamentos, para menos, de 0°,7 a 0°,3, nas diferentes localidades.

A 2.^a decada foi quente. Apenas em pontos da Depressão



Central, os valores medios da temperatura ficaram abaixo dos geralmente observados, tendo-se conservado normaes no extremo Sul.

A 3.^a decada foi ainda mais quente do que a 2.^a, especialmente na Campanha, Valle do Uruguay, Região Serrana e extremo Sul.

Pela comparação dos valores mensaes da temperatura com os valores normaes do mez em analyse, vê-se que Fevereiro foi um pouco mais quente do que geralmente se observa, notadamente em todo o oeste e norte do Estado. A temperatura maxima absoluta registrada foi a de 38°,7, no dia 25, em Urnuguayana, e a minima absoluta de 9°,0 em Santa Rosa e S. Francisco de Paula, respectivamente nos dias 7 e 8.

Chuva: — Na 1.^a decada, houve chuvas abundantes nas serras do Herval e Tapes, em parte da Campanha, Região Serrana e Sul. Nas outras regiões, as quantidades de chuva recolhida foram, em geral, interiores ás normaes, principalmente em localidades do Valle do Uruguay.

A 2.^a decada foi pouco chuvosa, não se tendo até recolhido nenhuma quantidade desta precipitação na parte leste da Serra do Herval. Entretanto, em localidades esparsas no Estado, as chuvas foram normaes ou superiores a estas, tendo chovido muito nos extremos sul e norte do Littoral.

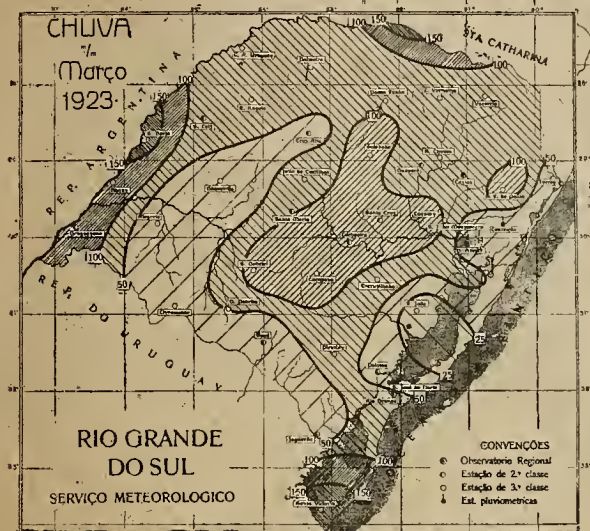
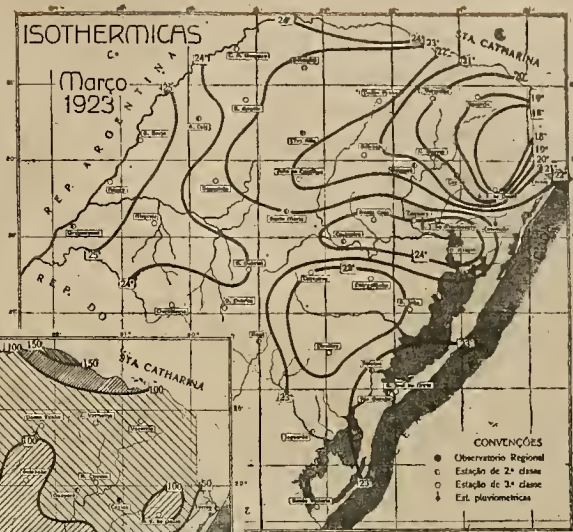
A 3.^a decada foi muito pouco chuvosa, e mesmo absolutamente secca em alguns logares. Contudo, em Bagé, S. Francisco de Paula e Julio de Castilhos, os valores das quantidades de chuva recolhida ficaram proximos aos normaes.

Analysando a distribuição mensal da chuva, nota-se que o mez de Fevereiro foi, em geral, pouco chuvoso. Não obstante, na Serra do Herval e extremo Sul, choveu bastante, especialmente nesta ultima região, onde os valores da chuva recolhida foram duas vezes superiores aos normaes. A maior altura de chuva, recolhida em 24 horas, foi a de 95,5 mm, no dia 3, em S. Victoria. A intensidade maxima registrada em Porto Alegre foi a de 2,0 mm, em 1 minuto, no dia 4.

Vento: — Sopraram, com predominancia accentuada, durante o mez, os ventos de E e SE.

MARÇO

Temperatura: — A 1.^a década foi, em quasi todo o Estado, mais quente que o normal, especialmente em localidades da Campanha, Valle do Uruguay e Littoral. Apenas em uma ou outra localidade do Nordeste, os valores medios decadaes da temperatura ficaram pouco abaixo dos que, em geral, se ob-



servam.

A 2.^a década conservou-se ainda mais quente do que a 1.^a, tendo os afastamentos, para mais, da temperatura variada, nas diferentes localidades, de 0,5 a 2,3.

Na 3.^a década, os valores medios da temperatura ainda se elevaram mais, tendo sido o fim

de Março a parte mais quente do mez, notadamente na Campanha. Os afastamentos, para mais, variaram de 1,4 a 5,0.

Analysando-se as medias mensaes da temperatura, pôde-se dizer que o mez de Março foi bastante quente, tendo estes valores superado, em media, 2,5 os normaes, em todo o Estado. A temperatura maxima absoluta de 37,4 foi verificada em Cachoeira, no dia 13, e a minima de 9,5 em S. Francisco de Paula e Vaccaria, no dia 7.

Chuva: — A 1.^a década foi pouco chuvosa em grande parte do Estado, e mesmo secca no extremo Oeste, não se tendo registrado nenhuma chuva em Palmeira. Contudo, em localidades esparsas no Estado, houve chuvas normaes ou superiores a estas, notadamente em Marcellino Ramos, onde a quantidade recolhida superou 4 vezes os valores normaes.

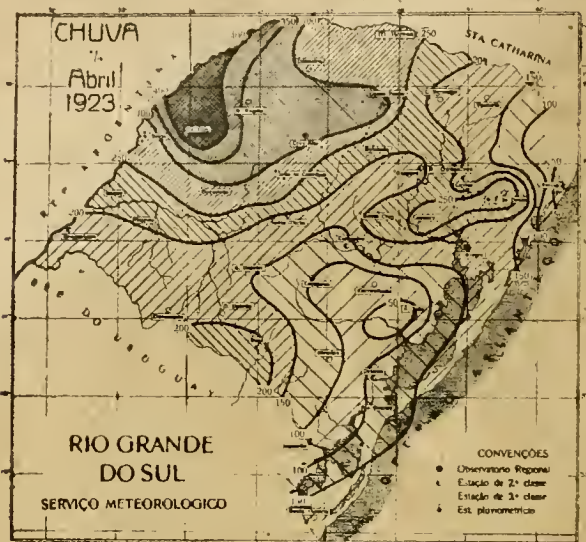
Na 3.^a década, recolheram-se, em geral, quantidades muito pequenas de chuva. Em pontos da Campanha e Nordeste, não se verificou essa precipitação. Apenas em Taquary e Santa Victoria, choveu mais que o normal, registrando-se quantidades, respectivamente, 1 1/2 e 3 vezes superiores a esse valor.

Resumindo, pôde-se dizer que, no mez de Março, as chuvas não foram tão fortes como as que se verificam normalmente, tendo variado as quantidades recolhidas, nas diversas localidades, de 1/3 a um pouco mais dos normaes. Sómente em Cachoeira, e especialmente em Santa Victoria, essas quantidades foram superiores ás que são comuns nesta epocha do anno. A maior altura de chuva, recolhida em 24 horas, foi a de 154,8mm, no dia 25, em Santa Victoria. A intensidade maxima observada em Porto Alegre foi a de 1,6mm, em 1 minuto, no dia 25.

Vento: — Houve, durante o mez, predominancia accentuada dos ventos E e SE.

ABRIL

Temperatura: — A 1.^a década foi mais quente do que o normal, em todo o Estado: os valores medios decadaes da temperatura mantiveram-se nas diferentes localidades, superiores de 1°, 3 a 3°, 4 acs que, em geral, se observam. Na 2.^a década, a temperatura foi inferior á da 1.^a, porém seus valores ainda con-



servaram-se superiores aos normaes; apenas na serra do Herval e Tapes, fronteira com o Uruguay, esses valores ficaram proximos aos commumente observados.

A 3.^a década foi, em geral, fria, notadamente no Sul. Sómente em um ou outro ponto, especialmente no Nordeste, os valores medios da

Sómente em um ou outro ponto, especialmente no Nordeste, os valores medios da temperatura conservaram-se proximos acs normaes ou um pouco superiores. Esses afastamentos da temperatura, para mais, nas duas primeiras decadas, influíram, como era natural, nas medias mensaes; assim, observando-se esses ultimos valores, pode-se dizer que o mez de Abril foi, em geral, um tanto quente.

A temperatura maxima absoluta registrada foi a de 35°2, no dia 12, em Rio Grande, e a minima absoluta de 3°5, em Caçapava e D. Pedrito, nos dias 25 e 19, respectivamente.

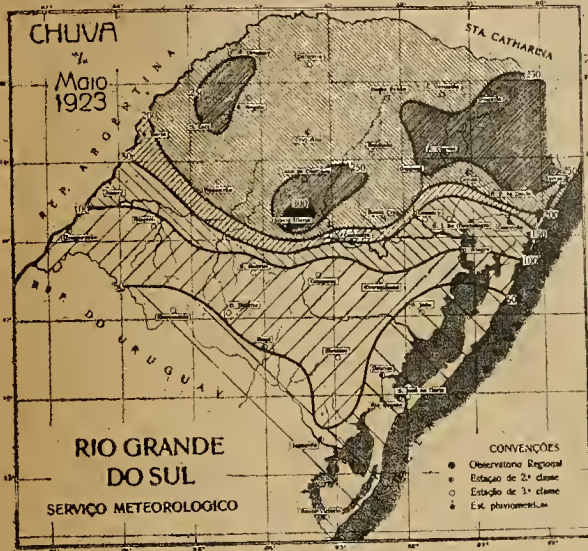
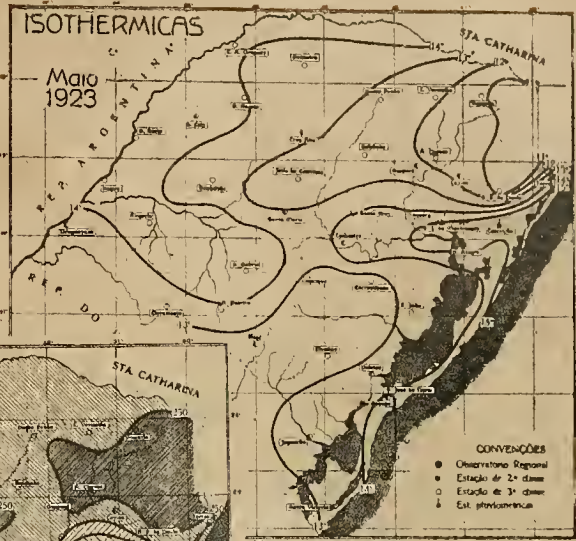
Geada: — Não houve dia de formação deste phenomeno.

Chuva: — A 1.^a década foi, em geral, pouco chuvosa, e mesmo absolutamente secca em pontos do Valle do Uruguay e Campanha. Entretanto, os valores da chuva recolhida ficaram proximos aos normaes, na parte leste do Planalto Serrano e da Serra. A 2.^a década foi muito-chuvosa na parte norte do Estado; localidades houve, como S. Luiz, Passo Fundo, L. Vermelha, em que a quantidade de chuva foi mais de 5 vezes superior á normal. Entretanto, na Serra dos Tapes e em parte da Campanha e Littoral, choveu pouco, especialmente nessa ultima região, onde a quantidade dessa precipitação foi inferior, em média, de 9 vezes á geralmente observada. Na 3.^a década, as chuvas mostraram-se, em geral, abundantes, e até excessivas em muitos logares; assim é que localidades houve, onde choveu 4,5 e 6 vezes mais do que é commum nesta epocha do anno. Tendo chovido bastante nas 2.^a e 3.^a decadas, as sommas mensaes da chuva accusaram, como era de esperar, valores elevados, a não ser na Serra do Herval e no extremo norte do Littoral, onde ficaram, respectivamente, proximas e inferiores ás normaes. As quantidades dessa precipitação variaram, nas diferentes localidades, de um pouco superior á normal a mais de 2 vezes esse valor. A maior altura de chuva, recolhida em 24 horas, foi a 125,8 mm, no dia 21, em S. Rosa. A intensidade maxima observada em Porto Alegre foi a de 4,3 mm, em 1 minuto, no dia 21.

Ventos — Sopram, com predominancia accentuada, durante o mez, os ventos dos quadrantes N. e E.

MAIO

Temperatura: — A 1.^a década foi, em todo o Estado, mais fria do que o normal, tendo os afastamentos, para menos, variando de 0.^o a 3.^o8. Apenas no extremo do Littoral, os valores medios decadaes ficaram proximos aos communmente observados. A 2.^a década foi ainda mais fria do que a 1.^a, tendo sido de 4.^o4,



em media, os afastamentos para menos. Na 3.^a década, os valores medios da temperatura elevaram-se um pouco; mesmo assim, ainda ficaram, na maior parte do Estado, inferiores aos que são communns nesta época do anno. Considerando-se a temperatura do mez de Maio, observa-se, como era para se esperar, que seus valores me-

dios, em todo o Estado, mostraram-se inferiores aos normaes, variando os afastamentos para menos, de 1.^o2 a 3.^o1.

A temperatura maxima absoluta de 28.^o2 registrou-se em Taquara, no dia 4, e a minima absoluta de 0.^o9 (abaixo de zero), em Cruz Alta e Bagé, respectivamente nos dias 14 e 13.

Geadas e Neve: — Observou-se formação de geada em todo o Estado, e queda de neve, na 2.^a década, em pontos da Serra, Serra do Herval e Região Serrana.

Chuva: — A 1.^a década foi chuvosa em parte do Sul, da Serra, da Região Serrana, do Valle do Uruguay e no extremo norte do Littoral. Nas demais regiões, foi, em geral, pouco chuvosa, e até secca na Serra dos Tapes, Sul e parte da Campanha, não se tendo registrado nenhuma chuva em Alegrete. A 2.^a década foi muito pouco chuvosa e mesmo absolutamente secca em partes limitrophes da Campanha e Serra do Herval. Localidades houve, contudo, na Região Serrana e Valle do Uruguay, em que choveu um pouco mais do que o normal. A 3.^a década foi chuvosa em grande parte do Estado, especialmente em pontos da Depressão Central, Serra e Região Serrana, onde as chuvas toram excessivas. Entretanto, em localidades da Campanha e Valle do Uruguay, os valores das quantidades recolhidas foram normaes ou proximos a estes, notando-se que a quantidade de chuva, recolhida em parte do Littoral, foi pequena.

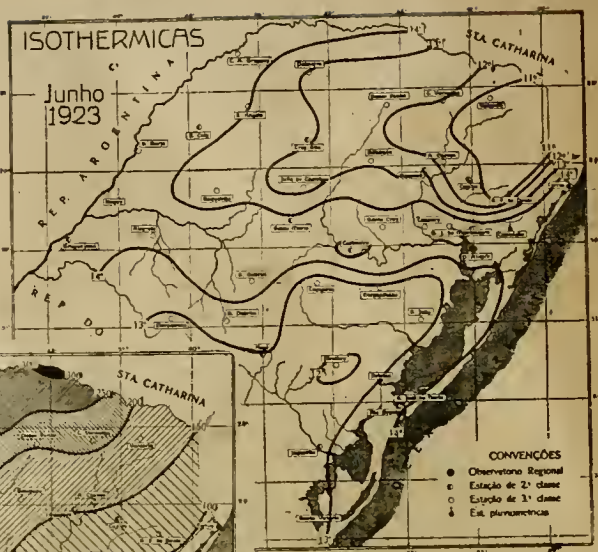
Pela observação das sommas mensaes da chuva, nota-se que Maio foi chuvoso em quasi toda a parte norte do Estado, onde os valores registrados ficaram acima de 200 mm.; no extremo Oeste e na parte Sul, porém a quantidade de chuva attingiu, apenas, a valores que variaram, nas diferentes localidades, de 1/5 a 1/2 dos normaes.

A maior altura de chuva, recolhida em 24 horas, foi a de 100,5 mm, no dia 24, em Julio de Castilhos. A intensidade maxima observada em Porto Alegre foi a de 2,6 mm, em 2 minutos, no dia 19.

Vento: — Predominaram, durante o mez, os ventos dos quadrantes E e N, especialmente a componente NE.

JUNHO

Temperatura:— Na 1.^a década, o tempo conservou-se, em todo o Estado, menos frio do que o normal; em algumas localidades, os valores médios decadaes tiveram um afastamento superior de 2 graus aos que, em geral, se observam nesta época do anno. Na 2.^a década, os valores médios da



temperatura foram ainda mais altos do que os da 1.^a, tendo-se notado, até, em pontos da Campanha, afastamentos de mais de 4 e 5 graus. A 3.^a década, porém, foi fria em todo o Estado, notadamente na maior parte da Serra, da Região Serrana, das serras do Herval e Tapes.;

Por se terem mantido as 2.^a e 3.^a décadas um tanto quentes, observa-se, como é natural, que os valores médios mensaes superaram, em média, de 1.^a6, em todo o Estado, os valores normalmente registrados. A temperatura máxima absoluta de 26.^a3 registrou-se no dia 4, em S. Angelo, e a temperatura mínima absoluta de 4.^a0 abaixo de zero, em Vaccaria, no dia 28.

Geadas: — Registrou-se formação de geada na maior parte do Estado, especialmente em localidades da Campanha, onde este fenomeno foi observado em 8 e 10 dias.

Chuva: — Na 1.^a década, o tempo foi, em geral, pouco chuvoso, especialmente em pontos da Serra, da Região Serrana, da Campanha e do extremo Este, não se tendo mesmo registrado nenhuma chuva em S. Victoria.

A 2.^a década foi excessivamente chuvosa, sobretudo em parte da Região Missioneira, onde se registrou chuva 6 vezes superior á normal. Em pequena parte da fronteira com o Uruguay, a quantidade de chuva foi pouco superior á metade da normal.

A 3.^a década foi, em geral, secco, não se observando até, em algumas localidades, nenhum dia de chuva. Na parte Leste da Serra, foi onde mais choveu; mesmo assim, os valores observados atingiram, somente, á metade do que é commum. Analysando-se as sommas mensaes da chuva, observa-se que o mez de Junho foi pouco chuvoso em grande parte do Estado, especialmente na fronteira com o Uruguay. Entretanto, em parte do Centro e em localidades da Região Serrana e Valle do Uruguay, as quantidades recolhidas foram normaes ou um pouco superiores. A maior altura de chuva recolhida em 24 horas, foi a de 80,0mm, no dia 11, em Marcellino Ramos. A intensidade máxima observada em Porto Alegre foi a de 2,6mm, em 2 minutos, no dia 19.

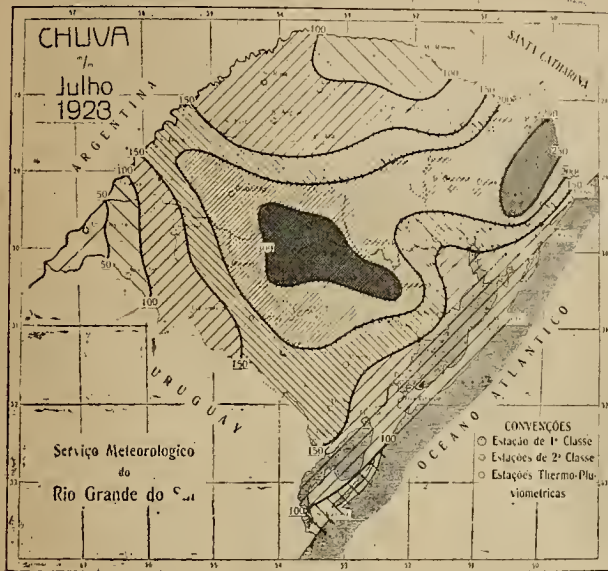
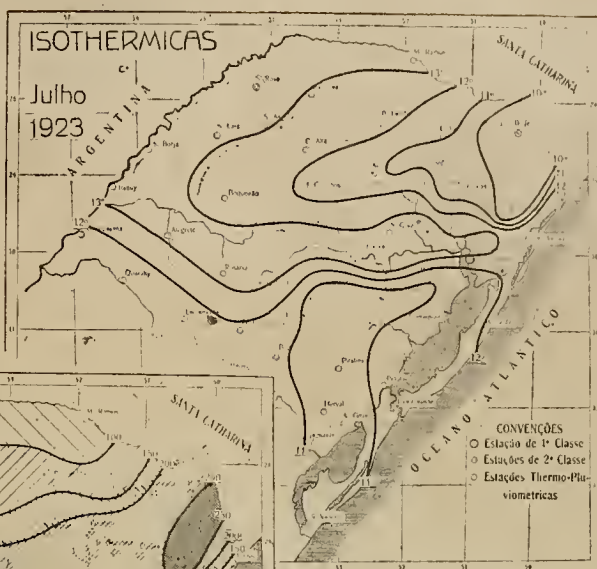
Vento: — Sopraram, durante o mez, com predominancia accentuada, os ventos de E.N e NE.

JULHO

Temperatura: — A 1.^a década foi um tanto quente, mantendo-se os valores medios da temperatura, em todo o Estado, superiores aos normaes; em algumas localidades, o afastamento para mais foi, até, superior a 30%.0.

A 2.^a década foi mais fria do que o normal, em quasi todo o Estado; apenas, em uma ou outra localidade, os valores medios da temperatura um pouco superiores ao geralmente observado.

A 3.^a década conservou-se



mais fria do que a 2.^a, tendo variado o afastamento do normal, para menos, no Estado, de 2°0 a 5°2.

Comparando-se os valores medios mensaes da temperatura com os valores normaes, nota-se que, em geral, pouco se afastaram do communmente observado. Entretanto, em pontos do Valle Uruguay, em Guaporé e S. Gabriel, esse afastamento foi um pouco maior, tendo ficado os referidos valores, respectivamente, abaixo e acima dos normaes.

A temperatura maxima absoluta de 31.º0 registrou-se em M. Ramces e Viamão, no dia 16. A temperatura minima absoluta de 7.º4, abaixo de zero verificou-se em Vaccaria, no dia 13.

Geadas e neve: — Registraram-se alguns dias de formação de geada, em todo o Estado. Verificou-se, tambem, queda de neve, nas 2.^a e 3.^a décadas, em pontos da Serra e Região Serrana.

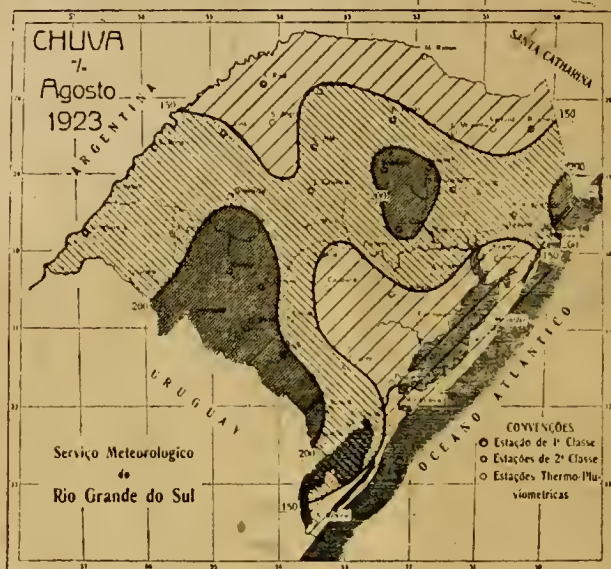
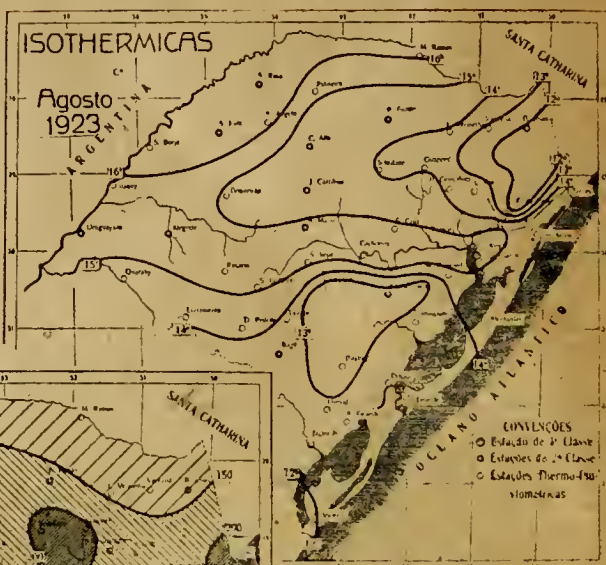
Chuva: — A 1.^a década foi chuvosa, sendo que, em algumas localidades da Campanha, Depressão Central e das serras do Herval e Tapés, as quantidades de chuva recolhida foram 3, 4 e 5 vezes superiores às normaes. Entretanto, em parte da Região Serrana e do Valle do Uruguay, choveu pouco. Na 2.^a década, as chuvas foram, em geral, pequenas em grande parte do Estado, especialmente na parte do Nordeste mais proxima ao Oceano. Contudo, em pontos da Depressão Central, Campanha e Valle do Uruguay, as quantidades recolhidas ficaram acima do communmente observado. A 3.^a década foi pouco chuvosa em muitas regiões do Estado, especialmente em parte da fronteira com o Uruguay e em S. Gabriel, onde não choveu. Entretanto, houve chuvas abundantes em pontos da Serra e Região Serrana, tendo-se registrado quantidades dessa precipitação, proximas ao normal, em alguns pontos esparsos. Observando-se os valores das alturas das columnas pluviometricas, no mez de Julho, nota-se que ellas foram na maior parte do Estado, superiores ao normalmente verificado. Não obstante, em parte da Região Missioneira e no extremo Oeste e no extremo Sul, as quantidades de chuva recolhida attingiram, respectivamente, 1/2 e 2/3 do que é commun para esta época do anno. A maior altura de chuva, recolhida em 24 horas, foi a de 99.9mm, no dia 9, em Guaporé. A intensidade maxima observada em Porto Alegre foi a de 1.8mm, em 1 minuto, no dia 10.

Vento: — Predominaram, durante o mez de Julho, os ventos do quadrante E e N.

AGOSTO

Temperatura: -- A 1.^a década foi menos fria do que o normal, mantendo-se os valores medios decadaes superiores aos que geralmente se observa, especialmente em parte do Noroeste, Centro e Campanha, onde se registraram afastamentos, para mais, de 3^o e 4^o.

Na 2.^a década, os valores medios da temperatura tive-



ram um pequeno abaxamento; mesmo assim, ainda ficaram, em quasi todo o Estado, superiores ao normal. Apenas no extremo Sul, a década foi um pouco mais fria do que a commun.

Na 3.^a década, os valores medios da temperatura ainda continuaram altos, na maior parte do Estado; no Noroeste, porém, elles foram inferiores aos normaes.

Tendo sido as tres decadas pouco frias, nota-se, como era de esperar, que os valores medios mensaes da temperatura foram superiores aos communmente observados, em todo o Estado, tendo variado o afastamento para mais, nas diferentes localidades, de 0^o4 a 2^o9. A temperatura maxima de 33^o5 registrou-se em Taquara, no dia 6. A temperatura minima de 0^o6 abaixo, de zero verificou-se no 3, em Caxias.

Geada: -- Registrou-se formação deste phenomeno na maior parte do Estado, especialmente no extremo Sul e na parte leste do Planalto Serrano.

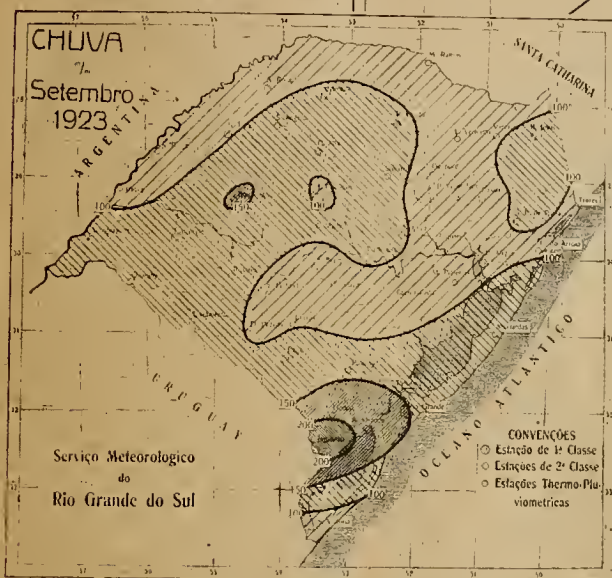
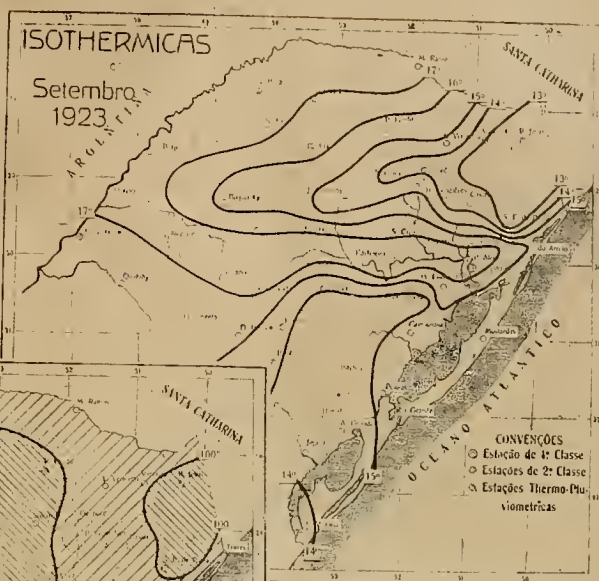
Chuva: -- A 1.^a década foi, em geral, pouco chuvosa, não se tendo, até, registrado nenhuma chuva em S. Francisco de Paula. Entretanto, em uma ou outra localidades, as quantidades recolhidas ficaram proximas ao normal, tendo sido, as mesmas, verificadas em Guaporé e S. Victoria, 1 1/2 vezes superiores ao geralmente observado. A 2.^a década foi muito chuvosa, principalmente na parte oeste do Estado, onde se recolheram chuvas, cujas quantidades ultrapassaram 3, 4 e 5 vezes ao normal. Na 3.^a década, as chuvas foram proximas ou superiores ao normal, na maior parte do Estado. Entretanto, as quantidades observadas em alguns pontos da Depressão Central, Serra e Região Serrana ficaram abaixo do geralmente registrado, especialmente no extremo leste dessa ultima região. Considerando-se os valores medios mensaes, nota-se que o mez de Agosto foi chuvoso em quasi todo o Estado, tendo-se registrado, em muitas localidades, valores de 1 1/2 a 2 vezes superiores aos normaes. Apenas na parte leste da Serra e da Região Serrana, notadamente em seu extremo Oeste, as quantidades recolhidas ficaram abaixo do que, em geral se observa. A maior altura de chuva, recolhida em 24 horas, foi a de 84,3mm, no dia 10, em Bagé. A intensidade maxima observada em Porto Alegre, foi a de 3,4mm, em 1 minuto, no dia 23.

Vento: -- Sopraram, durante o mez, com predominancia accentuada, os ventos dos quadrantes E e N, especialmente a componente NE.

SETEMBRO

Temperatura: — Na primeira década, os valores medios da temperatura ficaram, em geral, proximos ao normal; entretanto, a década foi mais fresca do que o communmente observado, especialmente em pontos do Planalto Serrano e do Sul, salientando-se, tambem, o seu afastamento para mais, observado no extremo Oeste da Depressão Central.

A segunda década foi mais



fresca do que o normal; apenas em Lagoa Vermelha, São Gabriel e Vaccaria, os valores medios decadaes foram eguaes aos geralmente observados, tendo-lhes sido um pouco superior o de Alegrete. A terceira foi um tanto quente, conservando-se os valores medios, nas diferentes localidades do Estado, superiores aos normaes, de 1°3 a 4°4; apenas no extremo Sul, esses valores ficaram inferiores aos geralmente observados. Con-

siderando-se os valores mensaes da temperatura, vê-se que o mez de setembro foi menos fresco do que o normal; os valores medios mantiveram-se, nas diferentes regiões, superiores de 0°2 a 2°2 ao que é commum nessa época do anno. A temperatura maxima absoluta registrada foi a de 33°1, no dia 24, em Marcellino Ramos, e a temperatura minima foi a de - 1°5, em São Francisco de Paula, no dia 2.

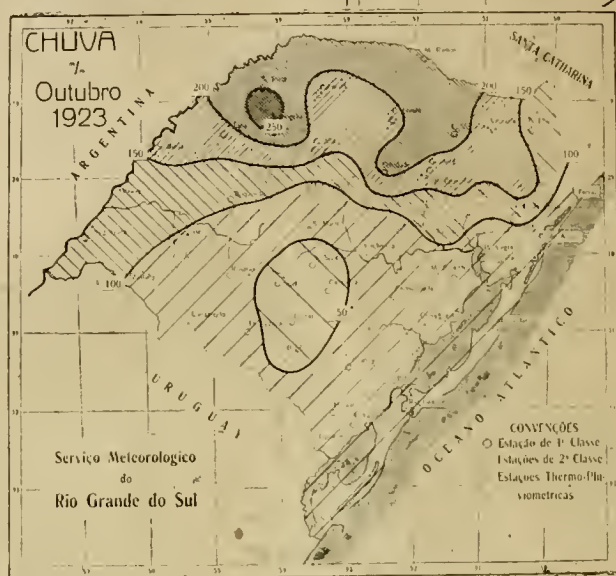
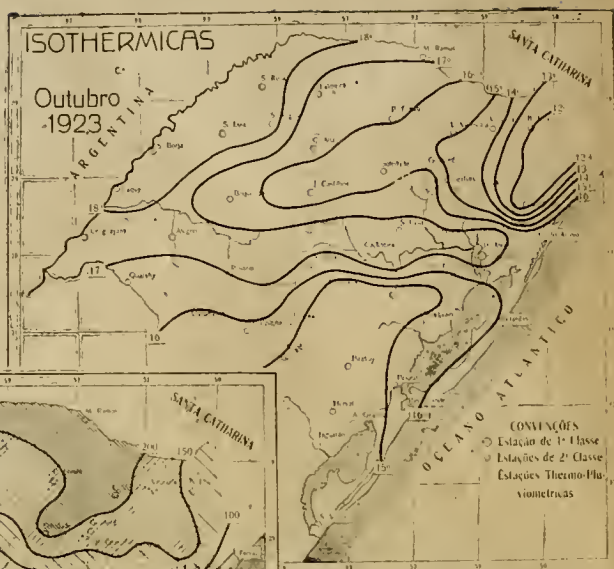
Geadas: — Houve formação de geada em pontos da Serra do Herval, região Serrana e Sul.

Chuva: — A primeira década foi pouco chuvosa, e até secca, no Valle do Uruguay, não se tendo registrado nenhuma chuva em São Gabriel. Entretanto, em parte do Sul, choveu bastante. Na segunda década, as chuvas foram inferiores ás normaes; contudo, em uma ou outra localidade, as quantidades de chuva recolhida ficaram proximas ás geralmente observadas, e até superiores, em pontos do extremo Oeste, Campanha e Região Missioneira. Na terceira década, as chuvas foram, approximadamente, normaes em algumas localidades, e inferiores em outras, especialmente na parte mais alta do Planalto Serrano, parte da Serra e nos extremos sul e norte do Littoral. Não obstante, em parte do Sul, Campanha e no extremo Oeste e na Serra dos Tapes, houve chuvas 2, 3 e até 4 vezes superiores ás normaes. Comparando-se as sommas mensaes da chuva com os valores normaes, nota-se que Setembro foi pouco chuvoso na maior parte do Estado, registrando-se, em muitas localidades, valores de 1/3 a 2/3 inferiores aos geralmente observados. Contudo, em parte do Oeste e, especialmente, do Sul, choveu bastante. A maior altura de chuva, recolhida em 24 horas, foi a de 72,5mm, no dia 29, em Francisco de Paula. A intensidade maxima observada em Porto Alegre, foi a de 1,5mm, em 1 minuto, no dia 12.

Vento: — Predominaram, durante o mez de Setembro, os ventos dos quadrantes E e N.

OUTUBRO

Temperatura: — Na primeira década, os valores medios decadaes ficaram mais altos do que os normaes, em alguns logares, especialmente da Serra, da Depressão Central e do Sul; em outros, porém, a temperatura manteve-se proxima á geralmente observada, tendo-se registrado, no extremo Oeste, valor inferior ao normal.



A segunda década foi bastante fria, tendo ficado os valores medios decadaes, em todo o Estado, inferiores aos normaes.

A terceira década continuou fria, em todo o Estado, especialmente em parte do Sul e da Campanha.

Fazendo-se um estudo comparativo entre a temperatura do mez em analyse e a

temperatura normal, nota-se que Outubro foi um tanto frio, em todo o Estado, tendo tido os valores medios, nas diferentes localidades, afastamentos, para menos, que variaram de 0°,4 a 2°,0. A temperatura maxima absoluta de 31°,4 registrou-se em Taquara, no dia 19, e a minima de 1°,6, em Vaccaria, no dia 22.

Geadas: — Registrou-se formação deste phenomeno, nos extremos sul do Littoral e leste da Região Serrana.

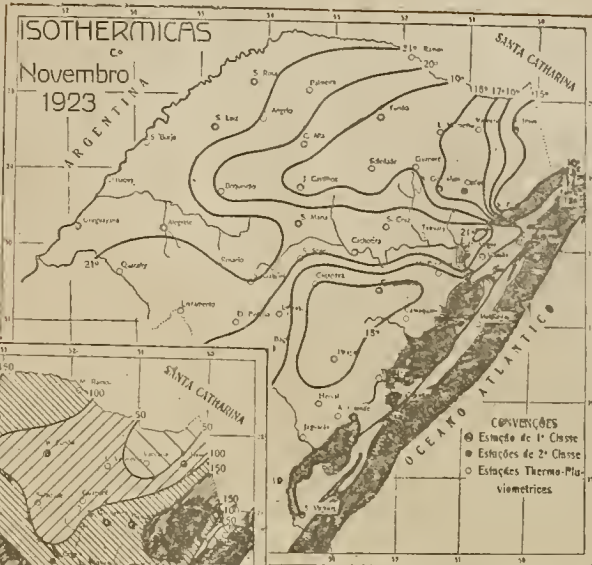
Chuva: — Na primeira década, as chuvas foram abundantes em Rio Grande e parte do Valle do Uruguay. Nos outros logares, as quantidades de chuva recolhida ficaram proximas ás normaes ou inferiores a estas, não se tendo registrado, em Gabriel e Caçapava, em nenhum dia, essa precipitação. Na segunda década, apenas no extremo Sul, as chuvas foram escassas; nas outras regiões, ellas ficaram proximas ao normal ou ultrapassaram esse valor, tendo mesmo, em pontos da região Serrana, Valle do Uruguay e depressão Central, a precipitação attingido o duplo do normal. A terceira década foi chuvosa em parte da Região Serrana, da Região Missioneira e da Serra; nos outros logares, excepto no extremo leste da Depressão Central, onde a quantidade de chuva foi normal, choveu muito pouco, notadamente no Oeste do Estado, não tendo havido nenhum dia de chuva, em São Gabriel. Comparando-se os valores das sommas mensaes da chuva com os valores normaes nota-se que Outubro foi chuvoso, em partes da Serra e Região Serrana e Valle do Uruguay, tendo attingido, em alguns logares, valores duplos dos normaes; nas demais regiões, as chuvas foram normaes ou inferiores a estas, especialmente em partes do Centro e da Campanha. A maior altura de chuva, recolhida em 24 horas, foi a de 73,5mm, no dia 27, em Marcellino Ramos. A intensidade maxima observada em Porto Alegre foi a de 0,7mm, em 3 minutos, no dia 19.

Vento: — Predominaram, durante o mez, os ventos do quadrante E, especialmente a componente SE.

NOVEMBRO

Temperatura: — A 1.^a década foi mais quente do que o normal, em todo o Estado, especialmente na Campanha. Entretanto, no extremo norte do Littoral, os valores medios da temperatura ficaram proximos aos normaes.

Na 2.^a década foi tambem mais quente do que o normalmente observado nesta época



do anno, tendo-se verificado, em muitas localidades, afastamentos, para menos, superiores a 2 graus.

Na 3.^a década, os valores medios da temperatura foram quasi normaes, em grande parte do Estado, tendo em sua parte mais proxima ao Oceano, conservando-se um pouco abaixo dos commumente observados nesta época do anno.

Comparando-se os valores medios mensaes com os valores normaes, nota-se que Novembro foi um pouco menos quente do que o normal: apenas em parte da Depressão Central e da Campanha a temperatura manteve-se um pouco superior á geralmente observada. A temperatura maxima absoluta registrada foi a de 37°5, no dia 30, em Cachoeira, e a temperatura minima foi a de 3°5, no dia 21, em Vaccaria.

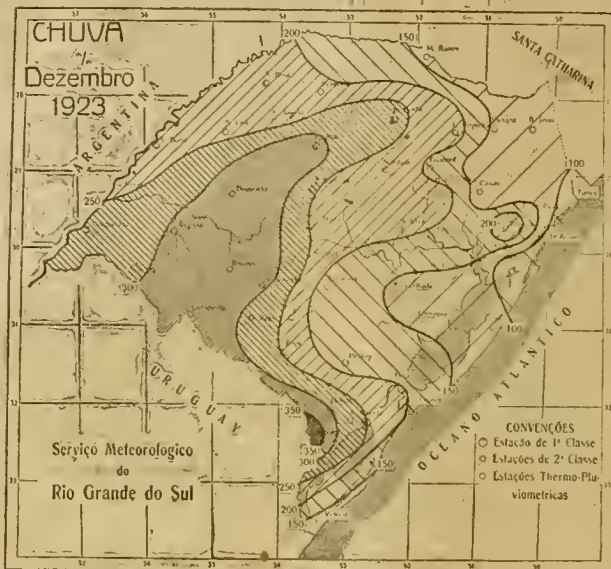
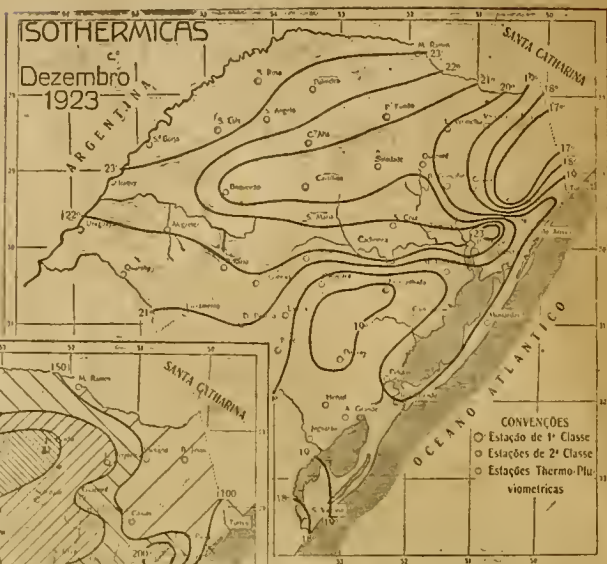
Geadas: — Houve 1 dia de formação de geada em Vaccaria.

Chuva: — A 1.^a década foi chuvosa na Depressão Central, extremo Oeste, Serra dos Tapes e em parte da Serra do Herval, Campanha e Littoral, onde se recolheram chuvas 3 e 4 vezes superiores ao normal. Entretanto, nos extremos leste da Região Serrana e norte do Littoral, as chuvas foram escasas. A 2.^a década foi chuvosa em parte da Campanha, do Littoral e do Valle do Uruguay e na Serra dos Tapes. Nas demais regiões, as chuvas foram normaes ou inferiores á normal, especialmente nos extremos norte e sul do Littoral e leste da Região Serrana. A 3.^a década foi, em geral, secca, não se tendo, até, registrado nenhuma chuva em metade das nossas estações meteorologicas. A localidade em que se recolheu maior quantidade dessa precipitação foi a de Encruzilhada, ficando, mesmo assim, seu valor abaixo do normal. Comparando-se os valores mensaes da chuva com os valores geralmente observados nesta época do anno, observa-se que, em conjunto, Novembro foi chuvoso na Serra dos Tapes, no extremo Oeste e em parte do Littoral, da Campanha, da Depressão Central e da Serra do Herval. Nos demais logares, as chuvas foram normaes ou inferiores á normal, especialmente na parte mais alta da Região Serrana, pontos da Região Missioneira, Serra e no extremo norte do Littoral. A maior altura de chuva, recolhida em 24 horas, foi a de 96,2mm, em Alegrete, no dia 13. A intensidade maxima observada em Porto Alegre, foi a de 4,7mm, em 2 minutos no dia 17.

Ventos — Predominaram, durante o mez, no Estado, ventos da direcção Sudeste (SE).

DEZEMBRO

Temperatura: — A 1.^a década, em todo o Estado, foi menos quente do que o normal, tendo-se verificado, no extremo Oeste, o maior afastamento de, approximadamente, 3.^o7 para menos. Apenas no extremo leste da Região Serrana, os valcres medios foram um pouco superiores aos geralmente observados.



Na 2.^a década, os valores medios subiram um pouco, porém ainda ficaram, em grande parte do Estado, inferiores aos normaes. Localidades houve entretanto, especialmente do Norte e Nordeste, em que a temperatura foi proxima ou um pouco superior á normal.

A 3.^a década ainda conservou-se menos quente do

que o normal, em todo o Estado.

Somente em parte da Região Serrana os valores decadaes ficaram proximos aos normaes.

Considerando-se os valores mensaes, nota-se, como era de esperar, que a temperatura foi mais baixa do que a geralmente observada; na maior parte da Região Serrana e da Serra e no extremo norte e Littoral, porém, os valores medios conservaram-se proprios ou um pouco superior aos normaes. A temperatura maxima absoluta registrada foi a de 38.^o8, no dia 18, em Viamão, e a temperatura minima foi a de 3.^o, em Vaccaria e Soledade, no dia 8.

Chuva: — A 1.^a década foi chuvosa na maior parte do Estado, tendo-se registrado, em algumas localidades, quantidades 3 e 4 vezes superiores ás normaes. Entretanto na parte mais alta da Região Serrana choveu pouco, principalmente no seu extremo leste. A 2.^a década foi pouco chuvosa, na maior parte da Depressão Central e da Serra. Nas demais regiões, houve chuvas normaes em alguns pontos e abundantes em localidades do Sul, da Campanha e do Valle do Uruguay. A 3.^a década foi chuvosa, especialmente no Sul, extremo Oeste e Região Serrana. Em uma ou outra localidade, porém, a quantidade de chuva recolhida foi normal ou inferior a esta, especialmente na Serra do Herval, onde o valor registrado na década não attingiu a 5mm. Examinando-se a somma mensal da chuva, nota-se que Dezembro foi chuvoso em todo o Estado, tendo-se registrado em muitos logares valores de 1 1/2 a 4 vezes superior aos normaes. Contudo, na parte do Nordeste mais proxima ao Oceano, a chuva foi normal. A maior altura de chuva, recolhida em 24 horas, foi a de 155.0mm, no dia 21, em Cruz. A intensidade maxima observada em Porto Alegre foi a de 2.7mm, em 1 minuto, no dia 21.

Vento: — Predominaram, durante o mez, em todas as zonas do Estado, ventos das direcções Nordeste e Leste (NE eE).

Temperaturas maximas e minimas
absolutas, observadas annualmente,
chuvas e ventos predominantes

Temperaturas máximas e mínimas absolutas, obse

LOCALIDADES	Pressão barométrica reduzida a 0.º m/m	Temperaturas C.º						Humid. Absoluta m/m	
		Média	Média das máximas	Média das mínimas	Maxima absoluta	Data	Mínima absoluta		Data
Alegrete	—	—	—	—	—	—	—	—	—
Bagé	—	17,5	23,3	12,5	—	—	2,2	23 Jul.	—
Bento Gonçalves.....	—	16,1	22,1	11,5	33,5	25 Jan.	5,5	13 Jul.	—
Boqueirão	—	—	—	—	—	—	—	—	—
Caçapava	—	16,5	22,5	11,6	36,5	25 Jan.	2,0	12 Jul.	—
Cachoeira	—	19,4	26,0	13,7	—	—	0,1	24 Jul.	—
Caxias	697,2	15,9	21,3	12,0	32,6	25 Jan.	4,6	13 Jul.	—
Cruz Alta.....	—	17,9	23,9	13,3	35,2	25 Jan.	—	—	—
D. Pedrito.....	—	18,3	24,8	12,7	41,0	25 Jan.	1,5	15 Mai.	—
Encruzilhada	724,1	16,3	21,5	12,0	35,6	25 Jan.	2,8	23 Jul.	—
Guaporé	—	17,5	24,4	11,8	36,2	25 Jan.	5,0	14 Jul.	—
Itaquy	—	19,7	25,6	14,6	38,0	25 Fev.	0,8	14 Mai.	—
Jaguarão	—	17,1	22,2	12,7	—	—	—	—	—
J. de Castilhos.....	—	—	—	—	—	—	—	—	—
Lagôa Vermelha.....	—	—	—	—	—	—	—	—	—
Livramento	—	17,9	24,2	12,7	39,0	25 Jan.	1,5	13 Jul.	—
M. Ramos.....	—	19,7	26,9	13,7	38,0	24 Jan.	1,0	13 Jul.	—
Palmeira	—	—	—	—	—	—	—	—	—
Passo Fundo.....	702,6	17,4	23,4	12,8	36,0	25 Jan.	2,5	13 Jul.	—
Pelotas	—	—	—	—	—	—	—	—	—
Piratiny	—	16,1	21,7	11,3	36,7	25 Jan.	3,0	13 Jul.	—
Porto Alegre.....	759,0	19,2	24,6	14,4	38,2	25 Jan.	1,2	15 Mai.	—
Rio Grande.....	760,7	17,9	22,0	14,5	39,7	25 Jan.	1,7	13 Jul.	—
Santo Angelo.....	—	19,3	26,0	13,6	36,7	25 Jan.	3,2	14 Mai.	—
S. Borja.....	—	20,1	25,3	15,6	37,5	25 Jan.	1,5	13 Jul.	—
Santa Cruz.....	—	9,4	25,3	14,3	38,3	25 Jan.	0,6	14 Jul.	—
S. F. de Paula.....	687,0	14,1	19,7	9,7	31,8	25 Jan.	5,0	12 Jul.	—
S. Gabriel.....	—	19,0	25,4	13,6	39,4	25 Jan.	0,5	15 Mai.	—
S. Luiz	738,7	19,5	25,2	14,3	36,2	2 Dez.	1,0	13 Jul.	—
Santa Maria.....	748,6	18,9	24,7	12,6	37,5	25 Jan.	0,2	14 Jul.	—
Santa Rosa	—	19,0	26,1	12,6	36,2	4 Dez.	5,6	13 Jul.	—
Santa Victoria.....	—	16,3	21,3	12,3	—	—	0,0	3 Mai.	—
Soledade	—	16,8	23,0	11,9	33,5	25 Jan.	0,5	15 Mai.	—
Tapes	—	—	—	—	—	—	—	—	—
Taquara	—	19,9	26,9	13,8	40,6	25 Jan.	0,8	15 Mai.	—
Taquary	—	19,0	24,7	14,1	37,2	26 Jan.	0,5	13 Jul.	—
Torres	—	17,8	21,9	14,6	35,9	24 Jan.	4,0	13 Jul.	—
Uruguayana	754,8	19,2	24,9	14,3	39,2	25 Jan.	1,2	14 Mai.	—
Vaccaria	—	15,3	21,7	10,3	32,3	4 Dez.	7,4	13 Jul.	—
Viamão	757,0	18,3	24,3	14,0	38,6	25 Jan.	0,0	13 Jul.	—

GRANDE DO SUL

das annualmente, chuvas e ventos predominantes

Mes	Chuva m/m			Evaporação m/m	Insolação horas	Numero de dias						Vento		
	Total	Mayor altura em 24 horas	Data			Chuva	Claros	Encobertos	Geadas	Nevoeiro	Trovoada	Predominante	Média de velocidade m. p. s.	
—	—	—	—	—	—	—	—	—	—	—	—	—	—	—
—	1523	89	23 Ab.	—	—	119	88	96	8	14	31	S. E.	—	
—	1914	64	9 Jul.	—	—	139	147	123	10	67	3	S. E.	1,5	
—	—	—	—	—	—	—	—	—	—	—	—	—	—	
—	1526	62	20 Jul.	—	—	—	169	191	12	15	8	E.	—	
—	1866	83	4 Out.	—	—	126	212	124	11	51	45	N.	3,7	
79	1744	72	30 Jan.	938	2340	143	92	96	17	56	9	S. E.	3,1	
—	—	—	—	—	—	—	—	—	—	—	—	—	—	
—	1619	66	3 Nov.	—	—	109	194	87	26	31	17	N.	4,2	
84	1458	89	9 Jul.	994	2352	149	139	74	29	35	69	S. E.	2,0	
—	1901	100	9 Jul.	—	—	121	205	148	14	9	48	N. W.	3,3	
—	1546	75	17 Ab.	—	—	90	73	170	18	58	49	S. E.	2,5	
—	—	—	—	—	—	—	—	—	—	—	—	—	—	
—	—	—	—	—	—	—	—	—	—	—	—	—	—	
—	1572	65	5 Dez.	—	—	106	46	297	30	61	57	S. W.	1,7	
—	1944	80	11 Jan.	—	—	111	203	95	2	0	23	S. E.	0,8	
—	—	—	—	—	—	—	—	—	—	—	—	—	—	
77	2045	90	21 Dez.	1007	2430	144	133	75	1	6	13	N. E.	2,9	
—	—	—	—	—	—	—	—	—	—	—	—	—	—	
—	1488	73	10 Jul.	—	—	133	26	110	15	67	33	E.	2,1	
76	1214	59	21 Ab.	753	2220	140	80	86	7	35	46	E. S. E.	3,0	
82	1358	64	3 Nov.	913	2335	126	87	88	54	22	11	S. E.	2,5	
—	1913	68	24 Mai.	—	—	121	131	117	14	45	19	S. E.	1,9	
—	2094	65	26 Ab.	—	—	89	125	126	12	0	29	N. W.	1,1	
—	1880	93	5 Dez.	—	—	171	256	108	10	95	25	E.	2,1	
89	2366	98	9 Jul.	—	—	139	114	224	13	57	23	N. E.	1,4	
—	1873	70	8 Jul.	—	—	59	259	91	18	3	14	W.	3,3	
74	2300	106	18 Ab.	1064	2567	136	108	61	9	45	84	S. E.	2,7	
82	2261	97	23 Mai.	927	—	119	97	92	7	66	62	E.	1,9	
—	2462	126	21 Ab.	—	—	118	193	89	20	37	65	N.	2,2	
—	—	—	—	—	—	—	—	—	—	—	—	—	—	
—	2133	65	9 Jul.	—	—	101	204	91	15	6	61	N. W.	2,9	
—	—	—	—	—	—	—	—	—	—	—	—	—	—	
—	1289	71	9 Jul.	—	—	78	233	121	8	1	11	S. E.	1,5	
—	1631	67	21 Ab.	—	—	111	186	134	11	16	35	S. E.	3,5	
—	1238	70	2 Mai.	—	—	113	75	228	4	339	33	N. E.	3,2	
78	1433	87	14 Dez.	1157	2404	85	152	101	10	8	57	E.	2,3	
—	1780	70	29 Jul.	—	—	132	179	148	34	32	58	N. S.	1,5	
79	1148	41	9 Jul.	1292	2010	123	208	99	5	25	12	—	—	

TEMPERATURA NAS ESTAÇÕES DO ANNO DE 1923

LOCALIDADES	Verão			Outomno			Inverno			Primavera		
	Média	Média das max.	Média das min.	Média	Média das max.	Média das min.	Média	Média das max.	Média das min.	Média	Média das max.	Média das min.
1 Alegrete	25,0	31,6	18,7	—	—	—	14,6	20,0	10,3	19,0	26,7	13,7
2 Bagé	22,5	29,1	16,8	18,3	24,7	13,2	12,6	17,8	18,6	16,5	22,5	11,3
3 B. Gonçalves...	19,9	26,5	14,8	16,6	22,6	12,6	12,1	17,7	7,7	15,4	21,4	10,6
4 Boqueirão	22,3	28,5	17,2	—	—	—	—	—	—	—	—	—
5 Caçapava	20,9	28,0	15,0	17,6	24,3	12,3	12,1	17,3	9,3	15,6	21,0	11,0
6 Cachoeira	24,3	31,6	17,7	20,3	26,8	14,9	14,5	20,4	17,1	—	—	—
7 Caxias	19,4	25,6	15,1	16,5	22,0	13,0	12,1	17,2	8,5	15,2	20,6	10,9
8 C. Alta.....	22,1	28,7	17,0	18,4	24,3	14,2	13,5	19,1	9,3	17,4	23,3	12,3
9 D. Pedrito.....	23,4	31,3	16,7	19,0	25,9	13,6	13,4	19,2	8,6	17,4	23,9	11,7
10 Encruzilhada ..	20,7	26,7	16,2	17,4	22,7	13,5	11,8	16,2	7,9	15,5	20,8	10,5
11 Guaporé	21,4	29,3	14,9	18,5	25,7	13,0	13,1	20,1	7,6	16,7	23,4	11,2
12 Itaquy	25,4	32,5	19,0	20,4	26,2	15,5	14,5	19,7	10,3	19,1	25,0	13,6
13 Jaguarão	22,0	27,6	17,1	18,3	24,3	13,5	12,5	17,6	18,3	—	—	—
14 J. Castilhos....	21,2	28,3	15,5	17,9	24,1	13,2	—	—	—	16,4	22,4	11,3
15 Lag. Vermelha.	20,0	27,2	14,3	—	—	—	12,3	18,8	7,4	16,2	22,3	10,3
16 Livramento ...	23,3	30,9	16,8	18,3	24,6	14,1	12,9	18,6	8,1	17,3	23,8	11,5
17 M. Ramos.....	24,0	32,1	17,1	20,5	27,4	14,8	15,2	22,2	9,4	19,1	25,5	13,2
18 Palmeira	—	—	—	—	—	—	13,5	19,2	9,1	—	—	—
19 Passo Fundo...	21,6	28,7	16,2	18,0	23,9	13,7	12,9	18,5	9,0	16,7	22,2	11,7
20 Pelotas	21,9	27,1	17,7	—	—	—	—	—	—	—	—	—
21 Piratiny	20,4	26,8	15,3	17,1	23,1	12,8	11,6	16,8	7,3	15,1	20,9	10,0
22 Porto Alegre...	23,4	29,4	18,4	20,3	25,6	15,7	15,0	13,1	15,8	18,4	23,8	13,5
23 Rio Grande....	22,9	27,7	19,0	19,5	24,1	15,9	13,2	16,9	10,3	16,7	20,5	13,3
24 S. Angelo.....	23,5	31,0	17,1	19,8	26,4	14,4	14,6	21,1	9,4	18,9	25,6	16,2
25 S. Borja.....	25,8	32,0	20,2	20,6	25,3	16,7	14,8	19,5	11,0	19,5	24,8	14,5
26 S. Cruz.....	24,1	30,9	18,2	20,0	25,8	15,5	14,7	20,1	10,0	—	—	—
27 S. F. de Paula.	17,7	23,4	12,9	15,2	20,4	11,1	10,5	16,2	6,3	12,7	18,9	8,2
28 S. Gabriel.....	23,9	31,5	17,4	19,7	26,2	14,6	14,2	20,0	9,3	18,3	25,0	12,6
29 S. Luiz.....	24,3	30,6	18,3	19,9	25,3	15,2	14,6	19,9	10,1	19,2	25,0	13,4
30 S. Maria.....	23,5	29,7	18,0	19,3	24,7	15,2	14,5	19,4	9,9	18,3	25,2	12,9
31 S. Rosa.....	23,2	30,9	16,0	18,1	26,2	12,9	14,1	21,2	8,0	19,1	25,8	12,9
32 S. Victoria.....	21,6	26,9	16,9	17,9	23,0	13,2	11,5	16,1	8,1	14,8	19,8	11,2
33 Soledade	21,1	28,1	15,4	17,5	23,6	13,1	12,4	18,2	8,1	16,1	22,2	12,9
34 Tapes	—	—	—	18,3	24,7	12,9	12,4	18,3	7,4	—	—	—
35 Taquara	—	—	—	20,8	27,7	15,0	16,4	22,4	9,7	18,5	25,7	12,8
36 Taquary	23,3	29,4	17,9	19,9	25,7	15,3	14,5	19,7	13,4	18,1	24,2	13,0
37 Torres	21,7	25,7	18,4	19,5	23,1	16,8	13,5	17,4	10,1	16,6	20,9	13,3
38 Uruguayana ...	25,6	32,6	19,7	20,0	25,4	15,3	13,6	18,6	9,8	18,3	24,5	13,0
39 Vaccaria	19,1	26,0	13,7	15,9	22,0	14,4	11,0	17,4	6,3	—	—	—
40 Viamão	22,4	29,0	17,9	19,9	25,4	15,1	13,7	19,3	9,5	17,5	23,2	13,0

CHUVAS NAS ESTAÇÕES DO ANNO DE 1923

LOCALIDADES		Verão	Outomno	Inverno	Primavera
1	Alegrete	303,1	—	455,5	413,9
2	Bagé	307,8	287,2	439,8	316,2
3	Bento Gonçalves.....	460,1	480,3	541,0	375,1
4	Boqueirão	408,4	549,4	—	—
5	Caçapava	491,4	299,5	501,7	215,3
6	Cachoeira	499,3	480,4	533,4	—
7	Caxias	237,6	471,7	514,0	338,9
8	Cruz Alta.....	385,5	578,0	—	413,9
9	D. Pedrito.....	265,9	281,6	445,1	371,9
10	Encruzilhada	361,3	235,7	537,0	336,6
11	Guaporé	415,0	511,1	595,0	318,7
12	Itaqui	341,2	429,8	302,4	378,0
13	Jaguarão	424,8	177,8	406,9	—
14	Julio de Castilhos.....	600,9	577,0	—	337,8
15	Lagôa Vermelha.....	345,8	—	491,3	397,2
16	Livramento	234,0	268,6	415,9	330,0
17	Marcellino Ramos.....	387,2	645,7	496,4	401,7
18	Palmeira	397,1	580,5	554,6	—
19	Passo Fundo.....	351,4	630,0	498,0	400,7
20	Pelotas	377,9	—	—	—
21	Piratiny	331,0	275,4	373,4	404,4
22	Porto Alegre.....	255,4	313,0	368,0	227,5
23	Rio Grande.....	290,0	190,3	348,9	406,0
24	Santo Angelo.....	369,4	632,9	465,9	482,1
25	S. Borja	295,2	662,1	594,1	410,1
26	Santa Cruz.....	381,2	558,2	525,5	—
27	São Francisco.....	675,1	686,8	618,1	498,7
28	São Gabriel.....	435,4	339,4	533,1	316,0
29	São Luiz.....	502,8	753,6	591,8	402,3
30	Santa Maria	534,9	613,7	692,9	337,3
31	Santa Rosa	517,2	791,2	605,0	513,4
32	Santa Victoria.....	408,9	379,2	276,8	174,4
33	Soledade	376,6	611,9	590,9	421,9
34	Tapes (*).....	—	65,7	—	—
35	Taquara	—	303,9	394,9	285,5
36	Taquary	367,1	523,3	453,9	322,9
37	Torres	350,8	332,5	434,0	172,8
38	Uruguayana	124,1	394,1	247,3	417,0
39	Vaccaria	406,4	544,2	513,9	—
40	Viamão	295,1	310,9	350,4	241,0


(*) Incompleto.

II PARTE

ESTATISTICA
DEMOGRAPHICA

REGISTRO CIVIL DE 1923

Município de Porto Alegre



REGISTRO CIVIL DO MUNICIPIO DE PORTO ALEGRE — Anno de 1923

Nascimentos

MEZES	DISTRICTOS							Total
	Zona Urbana	Zona Sub-urbana	6.º	7.º	8.º	9.º	10.º	
Janeiro	325	107	27	17	10	18	13	517
Fevereiro	297	104	6	9	10	7	15	448
Março	278	80	9	20	15	6	8	416
Abril	284	104	19	24	18	21	3	473
Maiο	306	87	6	13	15	17	7	451
Junho	256	108	4	13	20	15	4	420
Julho	310	95	10	16	13	19	4	467
Agosto	288	82	7	8	12	25	5	427
Setembro	287	90	9	12	18	21	10	447
Outubro	320	97	22	12	21	18	5	495
Novembro	299	88	21	14	18	19	13	472
Dezembro	279	119	3	7	17	13	16	454
Anno.....	3.529	1.161	143	165	187	199	103	5.487
<i>Sexo</i>								
Masculino	1.783	591	68	95	99	104	58	2.798
Feminino	1.746	570	75	70	88	95	45	2.689
Total.....	3.529	1.161	143	165	187	199	103	5.487
<i>Filiação</i>								
Legitima	3.138	990	143	143	162	187	100	4.863
Illegitima	391	171	—	22	25	12	3	624
Total.....	3.529	1.161	143	165	187	199	103	5.487

MEZES	DISTRICTOS							Total
	Zona Urbana	Zona Sub-urbana	6.º	7.º	8.º	9.º	10.º	
<i>Hora</i>								
De dia.....	2.004	635	91	100	98	114	60	3.102
De noite.....	1.525	526	52	65	89	85	43	2.385
Total.....	3.529	1.161	143	165	187	199	103	5.487
<i>Lugar</i>								
Em domicilio.....	3.350	1.161	143	165	187	199	103	5.308
Fóra de domicilio.....	179	—	—	—	—	—	—	179
Total.....	3.529	1.161	143	165	187	199	103	5.487

DESCRIMINAÇÃO	DISTRICTOS							Total	
	Zona Urbana	Zona Sub-urbana	6.º	7.º	8.º	9.º	10.º		
<i>Portos duplos</i>									
Masculinos	10	4	0	0	1	2	0	17	
Femininos	16	5	2	0	1	2	0	26	
Mixtos	14	8	1	1	1	0	1	26	
Total.....	40	17	3	1	3	4	1	69	
<i>Nacionalidade dos paes</i>									
Brasileiro e	Brasileira.....	3.167	1.030	142	157	175	176	103	4.950
	Allema.....	9	1	—	—	—	—	—	10
	Italiana.....	8	3	—	—	1	—	—	12
	Portugueza.....	1	—	—	—	—	—	—	1
	Hespanhola.....	1	1	—	—	—	—	—	2
	Uruguaya.....	3	—	—	—	—	—	—	3
	Poloneza.....	6	—	—	—	1	—	—	7
	Diversas.....	15	1	—	—	2	—	—	18

DESCRIMINAÇÃO	DISTRICTOS							Total	
	Zona Urbana	Zona Sub-urbana	6.º	7.º	8.º	9.º	10.º		
Allema e	Brasileira.....	21	5	—	—	1	2	—	29
	Allema.....	35	13	—	—	—	—	—	48
	Diversas.....	4	2	—	—	—	—	—	6
Italiano e	Brasileira.....	40	18	—	—	—	4	—	62
	Italiana.....	38	19	—	—	1	2	—	60
	Diversas.....	5	1	—	—	—	—	—	6
Portuguez e	Brasileira.....	26	12	1	—	—	—	—	39
	Portugueza.....	4	9	—	—	—	—	—	13
	Diversas.....	1	1	—	—	—	—	—	2
Hespanhol e	Brasileira.....	7	6	—	—	—	—	—	13
	Hespanhola.....	10	8	—	1	—	—	—	19
	Diversas.....	3	—	—	—	—	—	—	3
Uruguayo..... Russo..... Polonez..... Diversos.....	} e Brasileira	5	4	—	4	1	—	—	14
		6	—	—	—	—	3	—	9
		3	1	—	—	1	7	—	12
		17	5	—	3	3	—	—	28
Diversos	Allema.....	4	—	—	—	—	—	—	4
	Diversas.....	46	12	—	—	—	—	—	58
Polonez e Poloneza	12	2	—	—	1	5	—	20	
Russo e Russa.....	30	7	—	—	—	—	—	37	
Uruguayo e Uruguaya	2	—	—	—	—	—	—	2	
Total.....	3.529	1.161	143	165	187	199	103	5.487	

Casamentos

MEZES	DISTRICTOS							Total
	Zona Urbana	Zona Sub-urbana	6.º	7.º	8.º	9.º	10.º	
Janeiro	84	26	8	4	0	2	0	124
Fevereiro	83	32	1	2	0	5	0	123
Março	76	33	3	6	2	1	2	123
Abril	56	37	4	2	2	3	3	107
Maió	84	36	9	3	2	10	4	148
Junho	69	32	4	5	4	9	5	128
Julho	79	43	5	11	4	12	1	155
Agosto	32	14	1	0	2	1	0	50
Setembro	101	38	8	6	3	11	1	168
Outubro	81	21	2	3	1	3	0	111
Novembro	56	37	5	5	2	1	2	108
Dezembro	83	59	8	0	1	3	3	157
Anno.....	884	408	58	47	23	61	21	1.502
<i>Instrucção</i>								
Alphabéticos } Noivo.....	853	363	28	38	15	49	14	1.360
Alphabéticos } Noiva.....	847	356	24	39	11	41	13	1.331
Total.....	1.700	719	52	77	26	90	27	2.691
Analphabéticos } Noivo.....	31	45	30	9	8	12	7	142
Analphabéticos } Noiva.....	37	52	34	8	12	20	8	171
Total.....	68	52	64	17	20	32	15	313
<i>Estado Civil</i>								
Solteiro com Solteira	818	361	52	37	22	58	21	1.369
Solteiro com Viuva	21	21	0	1	0	0	0	43
Viuvo com Solteira...	34	21	5	8	0	3	0	71
Viuvo com Viuva.....	11	5	1	1	1	0	0	19
Total.....	884	408	58	47	23	61	21	1.502

MEZES	DISTRICTOS							Total
	Zona Urbana	Zona Sub-urbana	6.º	7.º	8.º	9.º	10.º	
<i>Nacionalidade dos nubentes</i>								
Brasileiro e { Brasileira.....	738	348	57	45	22	58	20	1.288
{ Allemã.....	3	1	—	—	—	1	—	5
{ Italiana.....	3	3	—	—	—	—	—	6
{ Portugueza.....	2	1	—	—	—	—	—	3
{ Hespanhola.....	2	4	—	—	—	—	—	6
{ Uruguaya.....	3	—	—	—	—	—	—	3
{ Poloneza.....	—	—	—	—	—	—	—	—
{ Diversas.....	8	1	—	—	—	—	—	9

DESCRIMINAÇÃO	DISTRICTOS							Total
	Zona Urbana	Zona Sub-urbana	6.º	7.º	8.º	9.º	10.º	
Allemao e { Brasileira.....	14	6	—	1	—	1	—	22
{ Allemã.....	8	2	—	—	—	—	—	10
{ Diversas.....	2	—	—	—	—	—	—	2
Italiano e { Brasileira.....	12	9	—	—	—	1	—	22
{ Italiana.....	7	3	—	—	—	—	—	10
{ Diversas.....	—	1	—	—	—	—	—	1
Portuguez e { Brasileira.....	21	10	—	—	—	—	—	31
{ Portugueza.....	2	—	—	—	—	—	—	2
{ Diversas.....	2	—	—	—	—	—	—	2
Hespanhol e { Brasileira.....	4	8	1	—	—	—	—	13
{ Hespanhola.....	6	1	—	—	—	—	—	7
{ Diversas.....	—	—	—	—	—	—	—	—

DESCRIMINAÇÃO	DISTRICTOS							Total
	Zona Urbana	Zona Sub-urbana	6.º	7.º	8.º	9.º	10.º	
Uruguayo e.....	4	—	—	1	1	—	—	6
Argentino e.....	3	1	—	—	—	—	—	4
Russo e.....	—	1	—	—	—	—	—	1
Polonez e.....	5	1	—	—	—	—	—	6
Diversas e.....	10	3	—	—	—	—	1	14
Diversos e	(Allema.....	4	—	—	—	—	—	4
	Italiana.....	—	—	—	—	—	—	—
	Portugueza.....	—	—	—	—	—	—	—
	Hespanhola.....	—	—	—	—	—	—	—
	Diversas.....	6	1	—	—	—	—	7
Russos.....	10	2	—	—	—	—	—	12
Polonezes.....	5	1	—	—	—	—	—	6
Uruguayos.....	—	—	—	—	—	—	—	—
Argentinos.....	—	—	—	—	—	—	—	—

Obitos

MEZES	DISTRICTOS							Total
	Zona Urbana	Zona Sub-urbana	6.º	7.º	8.º	9.º	10.º	
Janeiro.....	319	46	4	6	9	4	8	396
Fevereiro.....	263	64	5	10	5	1	3	351
Março.....	277	44	2	5	4	3	1	336
Abril.....	254	34	9	7	6	7	4	321
Maió.....	270	38	4	9	7	8	3	339
Junho.....	271	58	1	11	3	4	2	350
Julho.....	367	57	5	9	2	10	3	453
Agosto.....	255	36	2	8	1	1	3	306
Setembro.....	256	47	2	6	4	1	4	320
Outubro.....	296	59	2	10	2	3	3	375
Novembro.....	324	66	—	7	6	9	6	418
Dezembro.....	359	75	2	9	3	2	2	452
Anno.....	3.511	624	38	97	52	53	42	4.417

MEZES	DISTRICTOS							Total
	Zona Urbana	Zona Sub-urbana	6.º	7.º	8.º	9.º	10.º	
<i>Sexo</i>								
Masculino	1.870	337	21	50	22	30	20	2.350
Feminino	1.641	287	17	47	30	23	22	2.067
Total.....	3.511	624	38	97	52	53	42	4.417
<i>Estado civil</i>								
Menores de 18 a.....	1.504	440	15	62	33	25	25	2.104
Maiores de 18 a.....	781	79	6	18	6	5	4	899
Casados	790	67	11	9	12	13	7	909
Viuvos	434	38	6	4	1	10	6	499
Divorciados	2	—	—	—	—	—	—	2
Ignorados	—	—	—	4	—	—	—	4
Total.....	3.511	624	38	97	52	53	42	4.417
<i>Hora</i>								
De dia.....	1.918	357	19	54	32	28	25	2.433
De noite.....	1.593	267	19	43	20	25	17	1.984
Total.....	3.511	624	38	97	52	53	42	4.417
<i>Nacionalidades</i>								
Brasileiros	3.197	610	38	96	51	38	42	4.072
Allemaes	62	1	—	—	—	—	—	63
Italianos	100	8	—	—	1	3	—	112
Portuguezes	52	2	—	—	—	—	—	54
Hespanhoes	27	1	—	—	—	—	—	28
Uruguayos	5	—	—	—	—	—	—	5
Argentinos	5	—	—	—	—	—	—	5
Russos	10	—	—	—	—	—	—	10
Polonezes	24	—	—	1	—	9	—	34
Diversos	29	2	—	—	—	3	—	34
Total.....	3.511	624	38	97	52	53	42	4.417

Nati-mortos

MEZES	DISTRICTOS							Total
	Zona Urbana	Sub-Zona urbana	6.º	7.º	8.º	9.º	10.º	
Janeiro	33	5	—	1	—	—	—	39
Fevereiro	32	8	—	—	1	—	—	41
Março	21	5	—	—	—	—	1	27
Abril	19	1	—	1	—	—	—	21
Maio	29	12	—	1	1	—	—	43
Junho	22	3	—	1	—	1	—	27
Julho	29	6	—	—	2	—	—	37
Agosto	27	2	—	—	—	—	—	29
Setembro	16	6	—	2	—	—	—	24
Outubro	31	7	—	—	—	1	—	39
Novembro	29	3	—	1	—	—	—	33
Dezembro	33	3	—	—	—	—	—	36
Anno.....	321	61	—	7	4	2	1	396
<i>Sexo</i>								
Masculino	171	31	—	2	4	2	1	211
Feminino	150	30	—	5	—	—	—	185
Total.....	321	61	—	7	4	2	1	396
<i>Filiação</i>								
Legítima	235	45	—	4	3	1	1	289
Illegítima	86	16	—	3	1	1	—	107
Total.....	321	61	—	7	4	2	1	396

REGISTRO CIVIL -- ANNO DE 1923

I

NASCIMENTOS

Os cartorios do registro civil receberam, durante o anno de 1923, as inscrições de 53.666 nascimentos, contra 70.132 registrados no anno anterior, apurando-se assim o sensível decrescimento de 16.466 unidades.

Apreciemos em seguida os nascimentos, ainda que resumidamente:

Sexos	Masculinos	27.921	52,01
	Femininos	25.745	47,99
		<u>53.666</u>	<u>100</u>

FILIAÇÃO

Legítimos	Masculinos	25.734	
	Femininos	23.639	91,98
		<u>49.373</u>	
Illegítimos	Masculinos	2.187	
	Femininos	2.106	8,02
		<u>4.296</u>	
Hora	De dia	30.173	53,24
	De noite.....	23.493	46,76
		<u>56.666</u>	
Lugar do Nascimento....	Em casa	53.134	100
	Fóra	532	
		<u>53.666</u>	
Partos duplos.....	Masculinos	127	26,57
	Femininos	166	34,72
	Mixtos	175	38,71
		<u>478</u>	<u>100</u>
	Total.....		

NACIONALIDADES DOS PROGENITORES

Brasileiros e Brasileiras.....	48.178	89,77
" " Extranjeiras	679	1,27
Extranjeiros e Brasileiras	2.475	4,61
" " Extranjeiras	2.334	4,35
Total.....	53.666	

Brasileiro e.....	}	Brasileira	48.178
		Allemlã	91
		Italiana	163
		Portugueza	24
		Hespanhola	23
		Uruguaya	259
		Argentina	34
		Russa	41
		Polonesa	16
Diversas	28		
		Total.....	48.857

Brasileira ...	230	Brasileira ...	799
Allemlão e Allemlã.....	211	Italiano e Italiana.....	865
Diversas	23	Diversas	39
	<hr/>		<hr/>
	464		1.703

Brasileira ...	289	Brasileira ...	84
Portuguez e Portugueza..	117	Hespanhol e Hespanhola..	81
Diversas	11	Diversas	28
	<hr/>		<hr/>
	417		193

Uruguayo. } e Brasileira {	615	Russos e Russas.....	290
Argentinos } {	114	Polonezes e Polonezas...	149
Russos.... } {	74	Uruguayos e Uruguayas..	249
Polonezes. } {	71	Argentinos e Argentinas..	38
Diversos.. } {	199		
	<hr/>		<hr/>
	1.073		716

Diversos e.....	}	Allemlã	8
		Italiana	5
		Portugueza	2
		Hespanhola	5
		Diversas	213
		<hr/>	233

NASCIMENTOS POR MEZES E SEXOS

MEZES	Masculino	Feminino	Total	%
Janeiro	2.482	2.374	4.856	9,05
Fevereiro	2.198	2.054	4.252	7,92
Março	2.140	1.977	4.117	7,67
Abril	2.288	2.048	4.336	8,08
Maió	2.277	2.071	4.348	8,10
Junho	2.219	2.133	4.352	8,11
Julho	2.406	2.247	4.653	8,67
Agosto	2.377	2.252	4.629	8,63
Setembro	2.220	1.987	4.207	7,85
Outubro	2.636	2.448	5.084	9,47
Novembro	2.342	2.071	4.413	8,22
Dezembro	2.339	2.080	4.419	8,23
	27.924	25.742	53.666	100

CASAMENTOS

Durante o anno de 1923, celebraram-se em todo o Estado 13.164 casamentos.

Confrontando esse resultado com o do anno de 1922, verifica-se que no ultimo houve uma diminuição de 882 casamentos.

Vejamos, agora, os casamentos sob varios aspectos:

ESTADO CIVIL

Solteiro e Solteira	12.278	93,27%
" " Viuva	200	1,52
Viuvo " Solteira	564	4,28
" " Viuva	122	0,93
	13.164	100

INSTRUCCAO DOS NUBENTES

Alphabetos	Noivos 10.491	Noivas 9.465	Total 19.956
Analphabetos	2.673	3.699	6.372
	13.164	13.164	26.328

PORCENTAGEM DO GRÃO DE INSTRUÇÃO

	Noivos	Noivas
Alphabetos	79,46	71,90
Analphabetos	20,54	28,10
	<hr/>	<hr/>
	100	100

NACIONALIDADES DOS NUBENTES

	Noivos	Noivas	Total
Brasileiros	12.298	12.706	25.004
Extrangeiros	866	458	1.324
	<hr/>	<hr/>	<hr/>
	13.164	13.164	26.328

PORCENTAGEM DAS NACIONALIDADES

	Noivos	Noivas
Brasileiros	93,43	96,53
Extrangeiros	6,57	3,47

Brasileiro e.....	}	Brasileira	12.129
		Allema	15
		Italiana	15
		Portugueza	9
		Hespanhola	9
		Uruguaya	75
		Argentina	15
		Russa	12
		Poloneza	11
		Diversas	8

Total..... 12.298

Brasileira ...	91	Brasileira ...	78
Allemao e Allema.....	35	Italiano e Italiana.....	31
Diversas	9	Diversas	9

135

118

Brasileira ...	101	Brasileira ...	45
Portuguez e Portugueza..	20	Hespanhol e Hespanhola.	12
Diversas	5	Diversas	4
	<hr/>		<hr/>
	126		61
Uruguayos } Argentinos } Russos.... } Polonezes. } Diversos.. }	e Brasileira..	Diversos e Allemã.....	8
	{ 163	Diversos e Diversas.....	27
	{ 19	Russos e Russas.....	54
	{ 18	Polonezes e Polonezas...	19
	{ 18	Uruguayos e Uruguayas..	49
	{ 44	Argentinos e Argentinas.	7
	<hr/>		<hr/>
	262		164

PROFISSÕES DOS NOIVOS

		%			%
Funcionarios Publicos	341	2,58	Criadores	769	5,84
Agricultores	6.963	52,89	Industrialistas	123	0,94
Artes e Officios.....	3.050	23,17	Prof. Liber.	266	2,03
Commerciantes	1.335	10,14	Seg. Publica	317	2,41

IDADES DOS NUBENTES

NOIVOS			NOIVAS		
Menos de	18 annos	17	Menos de	14 annos	4
	18 "	98		14 "	19
	19 "	233		15 "	39
	20 "	442		16 "	717
	21 "	920		17 "	1.087
	22 "	1.309		18 "	1.305
	23 "	1.581		19 "	1.359
	24 "	1.632		20 "	1.353
	25 "	1.438		21 "	1.493
	24 "	1.632		22 "	1.349
	25 "	1.438		23 "	1.042
De 26 a 30	"	3.436		24 "	787
" 31 " 35	"	998		25 "	563
" 36 " 40	"	527	De 26 a 30	"	1.313
" 41 " 45	"	230	" 31 " 35	"	362
" 46 " 50	"	144	" 36 " 40	"	198
" 51 " 60	"	124	" 41 " 45	"	94
Mais "	60 "	35	" 46 " 50	"	41
			" 51 " 60	"	32
			Mais "	60 "	4
		<hr/>			<hr/>
		13.164			13.164

CASAMENTOS POR MEZES

MEZES		%	MEZES		%
Janeiro	984	7,47	Julho	1.661	12,62
Fevereiro	919	6,99	Agosto	613	4,65
Março	905	6,87	Setembro	1.540	11,69
Abril	1.140	8,66	Outubro	1.028	7,81
Maió	1.147	8,72	Novembro	844	6,42
Junho	1.346	10,23	Dezembro	1.037	7,87
TOTAL.....			13.164		100

OBITOS

A mortalidade no anno de 1923 foi, no Estado, de 25.551 pessoas, das quaes 13.164 eram homens e 11.910 mulheres.

Comparando este resultado com o do anno findo, encontra-se um augmento de 3.001 casos no obituario geral do Estado.

Analysemos os obitos especificadamente:

Sexos.....	Masculinos	13.641	53,30
	•Femininos	11.910	46,70
		25.551	100

ESTADO CIVIL

	Masculino	Feminino	Total	%	
Menores de 18 annos.....	6.428	5.818	12.246	47,93	
Maiores de 18 annos.....	2.706	1.937	4.643	18,17	
Casados	3.453	2.439	5.892	23,06	
Viuvos	967	1.678	2.645	10,35	
Divorciados	9	6	15	0,06	
Ignorados	78	32	110	0,43	
		13.641	11.910	25.551	100

LUGAR

Em domicilio.....	22.660
Fóra de domicilio.....	2.891
25.551	

HORA

De dia.....	14.798
De noite.....	10.753
25.551	

OBITOS POR NACIONALIDADES

	Masculino	Feminino	Total	%
Brasileiros	12.128	11.004	23.132	90,53
Extrangeiros	1.509	902	2.411	9,44
Ignorados	4	4	8	0,03
	13.641	11.910	25.551	100

NACIONALIDADES DOS EXTRANGEIROS

	Masculino	Feminino	Total
Allemaes	245	139	384
Italianos	553	383	936
Portuguezes	178	28	206
Hespanhóes	60	19	79
Uruguayos	226	176	902
Argentinos	33	27	60
Russos	34	25	59
Polonezes	52	35	87
Diversos	128	70	198
Total	1.509	902	2.411

OBITOS POR MEZES E SEXOS

MEZES	Masculino	Feminino	Total	%
Janeiro	1.217	1.099	2.316	9,06
Fevereiro	1.039	1.002	2.041	7,98
Março	1.187	1.095	2.282	8,93
Abril	1.157	1.047	2.204	8,62
Maió	1.084	903	1.987	7,77
Junho	1.094	936	2.030	7,94
Julho	1.370	1.191	2.561	10,12
Agosto	1.026	920	1.946	7,61
Setembro	967	802	1.769	6,88
Outubro	1.079	869	1.948	7,62
Novembro	1.223	966	2.189	8,56
Dezembro	1.208	1.070	2.278	8,91
Total	13.641	11.910	25.551	100

**QUADRO GERAL DOS OBITOS POR SEXOS E IDADES NO
ANNO DE 1923**

I

	Masculino	Feminino	Total
De 0 a 7 dias	480	355	835
" 8 " 15 "	220	175	395
" 16 " 30 "	218	189	407
" 1 " 2 mezes	254	227	481
" 2 " 3 "	331	304	635
" 3 " 4 "	382	289	671
" 4 " 5 "	311	310	621
" 5 " 6 "	271	207	478
" 6 " 7 "	230	237	467
" 7 " 8 "	192	197	389
" 8 " 9 "	195	174	369
" 9 " 10 "	204	164	368
" 10 " 11 "	188	155	343
" 11 " 12 "	151	164	315
Total	3.627	3.147	6.774

II

	Masculino	Feminino	Total
De 1 a 2 annos	1.062	992	2.054
" 2 " 3 "	413	424	837
" 3 " 4 "	239	232	471
" 4 " 5 "	154	150	304
" 5 " 6 "	113	125	231
" 6 " 7 "	90	74	164
" 7 " 8 "	76	65	141
" 8 " 9 "	58	61	119
" 9 " 10 "	47	51	98
Total	2.252	2.174	4.426

III

	Masculino	Feminino	Total
De 10 a 11 annos	72	53	125
" 11 " 12 "	64	48	112
" 12 " 13 "	58	52	110
" 13 " 14 "	54	55	109
" 14 " 15 "	55	60	115
" 15 " 16 "	60	76	136
" 16 " 17 "	77	97	174
" 17 " 18 "	84	95	179
" 18 " 19 "	128	132	260
" 19 " 20 "	134	123	257
Total	786	791	1.577

IV

	Masculino	Feminino	Total
De 20 a 21 annos	162	125	287
" 21 " 22 "	161	121	282
" 22 " 23 "	173	154	327
" 23 " 24 "	172	127	299
" 24 " 25 "	135	134	269
" 25 " 26 "	156	132	288
" 26 " 27 "	145	123	268
" 27 " 28 "	95	91	186
" 28 " 29 "	122	129	251
" 29 " 30 "	111	99	210
Total	1.432	1.235	2.667

V

	Masculino	Feminino	Total
De 30 a 31 annos	168	165	333
" 31 " 32 "	77	67	144
" 32 " 33 "	115	100	215
" 33 " 34 "	95	90	185
" 34 " 35 "	98	76	174
" 35 " 36 "	119	90	209
" 36 " 37 "	101	94	195
" 37 " 38 "	66	81	147
" 38 " 39 "	129	112	241
" 39 " 40 "	73	97	170
Total	1.041	972	2.013

VI

	Masculino	Feminino	Total
De 40 a 41 annos	170	162	332
" 41 " 42 "	41	36	77
" 42 " 43 "	120	95	215
" 43 " 44 "	74	77	151
" 44 " 45 "	95	65	160
" 45 " 46 "	137	100	237
" 46 " 47 "	73	68	141
" 47 " 48 "	80	43	123
" 48 " 49 "	109	104	213
" 49 " 50 "	66	46	112
Total.....	965	796	1.761

VII

	Masculino	Feminino	Total
De 50 a 51 annos	149	131	280
" 51 " 52 "	65	34	99
" 52 " 53 "	96	78	174
" 53 " 54 "	71	48	119
" 54 " 55 "	105	57	162
" 55 " 56 "	91	84	175
" 56 " 57 "	117	72	189
" 57 " 58 "	56	45	101
" 58 " 59 "	109	66	175
" 59 " 60 "	77	66	143
Total.....	936	681	1.617

VIII

	Masculino	Feminino	Total
De 60 a 61 annos	186	115	301
" 61 " 62 "	73	44	117
" 62 " 63 "	102	57	159
" 63 " 64 "	90	48	138
" 64 " 65 "	97	49	146
" 65 " 66 "	119	105	224
" 66 " 67 "	101	62	163
" 67 " 68 "	97	49	146
" 68 " 69 "	126	79	205
" 69 " 70 "	64	49	113
Total.....	1.055	657	1.712

IX

	Masculino	Feminino	Total
De 70 a 71 annos	178	161	339
" 71 " 72 "	47	45	92
" 72 " 73 "	90	93	183
" 73 " 74 "	108	61	169
" 74 " 75 "	102	69	171
" 75 " 76 "	108	100	208
" 76 " 77 "	86	61	147
" 77 " 78 "	67	47	114
" 78 " 79 "	95	73	168
" 79 " 80 "	68	46	114
Total.....	949	756	1.705

X

	Masculino	Feminino	Total
De 80 a 81 annos	101	126	227
" 81 " 82 "	50	35	85
" 82 " 83 "	47	44	91
" 83 " 84 "	47	44	91
" 84 " 85 "	45	49	94
" 85 " 86 "	39	56	95
" 86 " 87 "	32	31	63
" 87 " 88 "	25	28	53
" 88 " 89 "	41	34	75
" 89 " 90 "	23	27	50
Total.....	450	474	924

XI

	Masculino	Feminino	Total
De 90 a 91 annos	26	37	63
" 91 " 92 "	9	11	20
" 92 " 93 "	11	14	25
" 93 " 94 "	6	11	17
" 94 " 95 "	3	8	11
" 95 " 96 "	9	19	28
" 96 " 97 "	7	11	18
" 97 " 98 "	—	5	5
" 98 " 99 "	7	18	25
" 99 " 100 "	7	11	18
Mais de 100 "	27	54	81
Idades ignoradas	36	28	64
Total.....	148	227	375

RESUMO

	Masculino	Feminino	Total	%
De 0 dia a 12 mezes	3.627	3.147	6.774	26,51
" 1 a 10 annos	2.252	2.174	4.426	17,32
" 11 " 20 "	786	791	1.577	6,18
" 21 " 30 "	1.432	1.236	2.667	10,42
" 31 " 40 "	1.041	972	2.013	7,88
" 41 " 50 "	965	796	1.761	6,89
" 51 " 60 "	936	681	1.617	6,33
" 61 " 70 "	1.055	657	1.712	6,71
" 71 " 80 "	949	756	1.705	6,67
" 81 " 90 "	450	474	924	3,62
" 91 " 100 " e idade ignr. ^a	148	227	375	1,47
Total.....	13.641	11.910	25.551	100

(NATI-MORTOS)

TOTAL 1.359

SEXO

Masculinos	749	55,11
Femininos	610	44,99
Total.....	1.359	100

FILIAÇÃO

	Masculina	Feminina	Total	%
Legitima	499	412	911	67,03
Illegitima	250	198	448	32,97
Total.....	749	610	1.359	100

NACIONALIDADES DOS PROGENITORES

Filhos de.....	{	Brasileiro e Brasileira.....	1.131	83,22
		" " Extranjeira	73	5,37
		Extranjeiro e Brasileira.....	87	6,41
		" " Extranjeira ..	68	5,00
			1.359	100

**NUMERO DE DISTRICTOS, AREA EM KILOMETROS QUADRADOS
DOS MUNICIPIOS E DENSIDADE DA POPULAÇÃO
ANNO DE 1923**

MUNICIPIOS	N.º de Dist.º em 1923	Popul. calcul. em 31/12/923	Area em kms.2	DENSIDADE EM KM.2	
				1922	1923
1 Alegrete.....	5	31.210	7.533	4,14	4,14
2 Alfredo Chaves.....	6	31.000	1.147	26,24	27,03
3 Antonio Prado.....	2	9.600	404	23,24	23,51
4 Arroio Grande.....	3	10.100	3.085	3,24	3,30
5 Bagé.....	8	42.800	7.114	5,96	6,01
6 Bento Gonçalves.....	5	21.800	662	31,94	32,93
7 Bom Jesus.....	3	6.980	3.237	2,14	2,15
8 Caçapava.....	6	20.500	4.422	4,60	4,65
9 Cachoeira.....	7	56.450	6.002	9,26	9,40
10 Cangussú.....	5	33.090	4.001	8,18	8,27
11 Caxias.....	6	34.000	1.068	31,00	31,83
12 Conceição do Arroio.....	6	19.700	2.373	8,23	8,34
13 Cruz Alta.....	9	40.210	7.303	5,44	5,50
14 D. Pedrito.....	6	16.670	5.384	3,08	3,09
15 Dolores de Camaquã.....	2	11.420	1.774	6,39	6,43
16 Encantado.....	6	21.820	1.239	16,94	17,61
17 Encruzilhada.....	6	28.100	5.100	5,48	5,50
18 Erechim.....	5	42.650	6.500	6,44	6,56
19 Estrella.....	5	25.300	724	34,03	39,94
20 Garibaldi.....	4	15.920	505	30,65	31,52
21 Gravatahy.....	5	19.750	726	26,74	27,20
22 Guaporé.....	7	39.780	1.537	25,12	26,52
23 Herval.....	2	9.580	2.747	3,44	3,48
24 Ijuhy.....	3	31.340	1.424	21,49	22,00
25 Itaqui.....	3	14.180	4.867	2,91	2,91
26 Jaguarão.....	3	12.490	2.018	6,13	6,18
27 Jaguaray.....	4	15.620	2.100	7,31	7,58
28 Julio de Castilhos.....	8	25.370	5.000	4,72	5,07
29 Lageado.....	6	40.250	2.260	17,25	17,32
30 Lagoa Vermelha.....	10	35.050	6.688	5,16	5,24
31 Lavras.....	2	9.800	2.747	3,52	3,56
32 Livramento.....	7	36.000	6.864	5,10	5,24
33 Montenegro.....	9	43.800	1.542	27,70	28,40
34 Palmeira.....	11	44.780	11.300	3,93	3,96
35 Passo Fundo.....	10	80.620	11.300	7,02	7,71
36 Pelotas.....	6	81.770	2.787	29,26	29,34

MUNICIPIOS	N.º de Dist.º em 1923	Popul. calcul. em 31/12/923	Area em kms.2	DENSIDADE EM KM.2	
				1922	1923
37 Pinheiro Machado.....	2	11.700	2.585	4,47	4,52
38 Piratiny	4	14.500	3.595	3,93	3,97
39 Porto Alegre.....	10	213.710	2.219	94,16	96,71
40 Quarahy	3	14.770	3.177	4,66	4,73
41 Rio Grande.....	5	45.430	3.007	14,77	15,10
42 Rio Pardo.....	6	33.490	3.645	9,06	9,17
43 Rosario	3	20.070	4.517	4,41	4,43
44 Santa Cruz.....	5	37.450	1.989	18,37	18,32
45 Santa Maria.....	8	54.400	4.573	11,78	11,89
46 Santa Victoria.....	3	12.180	3.929	3,08	3,10
47 Santiago do Boqueirão...	5	21.620	4.000	5,36	5,40
48 Santo Amaro.....	3	7.220	871	8,19	8,28
49 Santo Angelo.....	9	45.100	13.000	3,43	3,45
50 Santo Antonio.....	5	38.730	1.759	21,23	22,01
51 S. Borja.....	4	25.320	6.565	3,82	3,84
52 S. Francisco de Assis.....	4	18.920	3.700	5,06	5,11
53 S. Francisco de Paula.....	7	24.910	6.830	3,61	3,64
54 S. Gabriel.....	6	27.640	7.015	3,93	3,94
55 S. Jeronymo.....	5	22.220	2.960	7,40	7,51
56 S. João de Camaquã.....	4	14.370	2.916	4,80	4,92
57 S. José do Norte.....	5	13.260	3.096	4,20	4,28
58 S. Leopoldo.....	8	47.800	1.263	37,20	37,55
59 S. Lourenço.....	5	20.780	2.284	8,96	9,09
60 S. Luiz Gonzaga.....	7	38.180	4.918	7,64	7,76
61 S. Sebastião do Cahy.....	6	37.850	1.320	28,17	28,67
62 S. Sepé.....	5	13.730	3.081	4,41	4,45
63 S. Vicente.....	5	16.650	2.800	5,56	5,94
64 Soledade	10	47.480	7.027	6,64	6,75
65 Taquara	5	39.130	1.367	28,30	28,62
66 Taquary	3	29.620	752	38,56	39,40
67 Torres	3	11.700	660	17,59	17,72
68 Triunpho	3	9.110	720	12,31	12,65
69 Uruguayana	6	32.420	6.686	4,67	4,84
70 Vaccaria	8	28.300	8.526	3,28	3,31
71 Venancio Ayres.....	1	19.270	784	24,32	24,58
72 Viamão	3	14.080	1.380	9,87	10,20
Estado.....	385	2.182.410	265.000	8,10	8,23

**QUADRO COMPARATIVO DOS NASCIMENTOS REGISTRADOS NOS
ANNOS DE 1922 - 1923**

MUNICIPIOS	1922			1923			Diferença em 1923	
	Masculino	Feminino	TOTAL	Masculino	Feminino	TOTAL	Para	
							Mais	Menos
1 Alegrete	472	438	910	280	533	533	—	377
2 Alfredo Chaves.....	607	575	1.182	549	560	1.109	—	73
3 Antonio Prado.....	213	202	415	188	142	330	—	85
4 Arroio Grande.....	146	135	281	139	132	271	—	10
5 Bagé	628	556	1.184	464	457	921	—	263
6 Bento Gonçalves.....	474	454	928	438	429	867	—	61
7 Bom Jesus.....	122	106	228	40	35	75	—	153
8 Caçapava	237	187	424	129	108	237	—	187
9 Cachoeira	871	195	1.666	773	728	1.501	—	165
10 Cangussú	456	451	907	329	321	650	—	257
11 Caxias	782	782	1.564	663	625	1.288	—	276
12 Conceição do Arroio...	312	259	571	177	163	340	—	231
13 Cruz Alta.....	581	502	1.083	514	457	971	—	112
14 Dom Pedrito.....	297	242	539	149	161	310	—	229
15 Dorés de Camaquã...	194	169	363	99	80	179	—	184
16 Encantado	553	516	1.069	572	491	1.063	—	6
17 Encruzilhada	492	454	946	229	219	448	—	498
18 Erechim	762	660	1.422	469	406	875	—	547
19 Estrella	555	519	1.074	487	386	873	—	201
20 Garibaldi	348	315	663	336	270	606	—	57
21 Gravatahy	296	255	551	264	270	534	—	17
22 Guaporé	860	762	1.622	721	703	1.424	—	198
23 Herval	141	136	277	107	111	218	—	59
24 Ijuhy	599	628	1.227	532	544	1.076	—	151
25 Itaqui	203	146	349	112	114	226	—	123
26 Jaguarão	188	192	380	225	201	426	46	—
27 Jaguaray	305	264	569	218	193	411	—	158
28 Julio de Castilhos.....	726	703	1.429	442	346	788	—	641
29 Lageado	1.028	1.006	2.034	817	721	1.538	—	496
30 Lagoa Vermelha.....	748	683	1.431	390	353	743	—	688
31 Lavras	181	155	336	113	88	201	—	135
32 Livramento.....	566	426	992	385	340	725	—	267
33 Montenegro	903	833	1.736	868	773	1.641	—	95
34 Palmeira	668	516	1.184	76	67	143	—	1.041
35 Passo Fundo.....	1.442	1.357	2.799	918	787	1.705	—	1.094
36 Pelotas	1.247	1.287	2.534	1.272	1.194	2.466	—	68

MUNICIPIOS	1922			1923			Diferença em 1923	
	Masculino	Feminino	TOTAL	Masculino	Feminino	TOTAL	Para	
							Mais	Menos
37 Pinheiro Machado.....	166	116	282	122	99	221	—	61
38 Piratiny	215	188	403	128	117	245	—	158
39 Porto Alegre.....	3.012	2.680	5.692	2.798	2.689	5.487	—	205
40 Quarahy	199	168	367	72	78	150	—	217
41 Rio Grande.....	737	703	1.440	778	767	1.545	105	—
42 Rio Pardo.....	443	377	820	351	317	668	—	152
43 Rosario	244	202	446	154	131	285	—	161
44 Santa Cruz.....	685	552	1.237	657	536	1.193	—	44
45 Santa Maria.....	931	896	1.827	806	745	1.551	—	276
46 Santa Victoria.....	162	149	311	159	132	291	—	20
47 Santiago do Boqueirão	303	278	581	170	139	309	—	272
48 Santo Amaro.....	132	103	235	119	105	224	—	11
49 Santo Angelo.....	844	716	1.560	476	452	928	—	632
50 Santo Antonio.....	455	478	933	259	244	503	—	430
51 S. Borja.....	345	313	658	237	196	433	—	225
52 S. Francisco de Assis..	221	168	389	153	145	298	—	91
53 S. Francisco de Paula	420	410	830	224	175	399	—	431
54 S. Gabriel.....	340	345	685	248	270	518	—	167
55 S. Jeronymo.....	488	423	911	304	247	551	—	360
56 S. João de Camaquam	369	332	701	117	113	230	—	471
57 S. José do Norte.....	218	200	418	232	207	439	21	—
58 São Leopoldo.....	795	711	1.506	693	680	1.373	—	133
59 São Lourenço.....	365	374	739	296	273	569	—	170
60 S. Luiz Gonzaga.....	705	670	1.375	460	395	855	—	520
61 São Sebastião do Cahy	746	566	1.312	487	467	954	—	358
62 São Sepé.....	194	150	344	143	115	258	—	86
63 S. Vicente.....	199	201	400	117	94	211	—	189
64 Soledade	729	718	1.447	542	551	1.093	—	354
65 Taquara	796	654	1.450	584	544	1.128	—	322
66 Taquary	578	536	1.114	308	304	612	—	502
67 Torres	147	157	304	104	96	200	—	104
68 Triunpho	117	110	227	139	145	284	57	—
69 Uruguayana	511	433	944	399	353	752	—	192
70 Vaccaria	495	423	918	198	197	395	—	523
71 Venancio Ayres.....	—	—	—	158	172	330	330	—
72 Viamão	248	209	457	248	224	472	15	—
Estado.....	36.757	33.375	70.132	27.924	25.742	53.666	574	17.040

Diferença para menos em 1923..... 16.466

**QUADRO COMPARATIVO DOS CASAMENTOS REGISTRADOS NOS
ANNOS DE 1922 - 1923**

MUNICIPIOS	CASAMENTOS		DIFFERENÇA EM 1923	
	1922	1923	Mais	Menos
1 Alegrete	161	141	—	20
2 Alfredo Chaves.....	197	209	12	—
3 Antonio Prado.....	64	50	—	14
4 Arroio Grande.....	56	60	4	—
5 Bagé	294	262	—	32
6 Bento Gonçalves.....	168	176	8	—
7 Bom Jesus.....	51	15	—	36
8 Caçapava	126	114	—	12
9 Cachoeira	385	447	62	—
10 Cangussú	218	206	—	12
11 Caxias	314	294	—	20
12 Conceição do Arroio.....	150	103	—	47
13 Cruz Alta.....	341	250	—	91
14 D. Pedrito.....	94	86	—	8
15 Dores de Camaquam.....	104	73	—	31
16 Encantado	129	140	11	—
17 Encruzilhada	134	129	—	5
18 Erechim	243	96	—	147
19 Estrella	201	219	18	—
20 Garibaldi	142	141	—	1
21 Gravatahy	132	157	25	—
22 Guaporé	274	238	—	36
23 Herval	39	35	—	4
24 Ijuhy	243	229	—	14
25 Itaquy	61	59	—	2
26 Jaguarão	78	93	15	—
27 Jaguaray	120	78	—	42
28 Julio de Castilhos	169	174	5	—
29 Lageado	235	234	—	1
30 Lagoa Vermelha.....	283	82	—	201
31 Lavras	36	54	18	—
32 Livramento	149	197	48	—
33 Montenegro	340	318	—	22
34 Palmeira	273	37	—	236
35 Passo Fundo.....	410	274	—	136
36 Pelotas	632	651	19	—

MUNICIPIOS	CASAMENTOS		DIFFERENÇA EM 1923	
	1922	1923	Mais	Menos
37 Pinheiro Machado.....	49	40	—	9
38 Piratiny	77	43	—	34
39 Porto Alegre.....	1.422	1.502	80	—
40 Quarahy	35	24	—	11
41 Rio Grande.....	409	427	18	—
42 Rio Pardo.....	235	244	9	—
43 Rosario	109	85	—	24
44 Santa Cruz.....	251	301	50	—
45 Santa Maria.....	363	461	98	—
46 Santa Victoria.....	81	77	—	4
47 Santiago do Boqueirão.....	110	65	—	45
48 Santo Amaro.....	45	77	32	—
49 Santo Angelo.....	335	275	—	60
50 Santo Antonio.....	277	269	—	8
51 S. Borja.....	84	63	—	21
52 S. Francisco de Assis.....	92	77	—	15
53 S. Francisco de Paula.....	141	129	—	12
54 S. Gabriel.....	142	133	—	9
55 S. Jeronymo.....	153	133	—	20
56 S. João de Camaquam.....	113	87	—	26
57 S. José do Norte.....	77	102	25	—
58 S. Leopoldo.....	343	328	—	15
59 S. Lourenço.....	209	152	—	57
60 S. Luiz Gonzaga.....	233	246	13	—
61 S. Sebastião do Cahy.....	262	264	2	—
62 S. Sepé.....	81	87	6	—
63 S. Vicente.....	62	60	—	2
64 Soledade	288	270	—	18
65 Taquara	257	259	2	—
66 Taquary	162	186	24	—
67 Torres	58	62	4	—
68 Triumpho	78	69	—	9
69 Uruguayana	123	90	—	33
70 Vaccaria	132	77	—	55
71 Venancio Ayres.....	—	162	162	—
72 Viamão	112	117	5	—
Estado.....	14.046	13.164	775	1.657

Diferença para menos em 1923.....

882

**QUADRO COMPARATIVO DOS OBITOS REGISTRADOS NOS
ANNOS DE 1922 - 1923**

MUNICIPIOS	1922			1923			Diferença em 1923	
	Masculino	Feminino	TOTAL	Masculino	Feminino	TOTAL	Para	
							Mais	Menos
1 Alegrete	244	233	477	281	244	525	48	—
2 Alfredo Chaves.....	142	78	220	124	121	245	25	—
3 Antonio Prado.....	26	29	55	47	37	82	29	—
4 Arroio Grande.....	66	54	120	48	51	99	—	21
5 Bagé	514	464	978	596	515	1.111	133	—
6 Bento Gonçalves.....	126	80	206	141	100	241	35	—
7 Bom Jesus.....	14	17	31	19	16	35	4	—
8 Caçapava	66	42	108	59	63	122	14	—
9 Cachoeira	280	261	541	304	288	592	51	—
10 Cangussú	194	169	363	175	162	337	—	26
11 Caxias	190	161	351	223	209	432	81	—
12 Conceição do Arroio..	50	45	95	38	29	67	—	28
13 Cruz Alta.....	202	189	391	251	177	428	37	—
14 Dom Pedrito.....	158	133	291	108	114	222	—	69
15 Dolores de Camaquam..	49	38	87	68	42	110	23	—
16 Encantado	99	92	191	126	106	232	41	—
17 Encruzilhada	113	90	203	112	127	239	36	—
18 Erechim	97	69	166	107	53	160	—	6
19 Estrella	116	106	222	111	98	209	—	13
20 Garibaldi	62	70	132	86	73	159	27	—
21 Gravatahy	88	87	175	125	98	223	48	—
22 Guaporé	132	107	239	128	132	260	21	—
23 Herval	41	37	78	50	38	88	10	—
24 Ijuhy	115	122	237	128	121	249	12	—
25 Itaquy	111	83	194	125	109	234	40	—
26 Jaguarão	154	120	274	178	158	336	62	—
27 Jaguarary	84	67	151	79	76	155	4	—
28 Julio de Castilhos.....	120	112	232	110	116	226	—	6
29 Lageado	158	128	286	173	139	312	26	—
30 Lagoa Vermelha.....	104	114	218	94	109	203	—	15
31 Lavras	33	30	63	51	44	95	32	—
32 Livramento	272	266	538	332	278	610	72	—
33 Montenegro	205	167	372	216	193	409	37	—
34 Palmeira	72	64	136	16	10	26	—	110
35 Passo Fundo.....	199	179	378	285	227	512	134	—
36 Pelotas	928	839	1.767	1.160	1.084	2.244	477	—

MUNICIPIOS	1922			1923			Diferença em 1923	
	Masculino	Feminino	TOTAL	Masculino	Feminino	TOTAL	Para	
							Mais	Menos
37 Pinheiro Machado.....	45	45	90	72	35	107	17	—
38 Piratiny	65	56	121	43	44	87	—	34
39 Porto Alegre.....	2.097	1.702	3.799	2.350	2.067	4.417	618	—
40 Quarahy	92	106	198	43	33	76	1	122
41 Rio Grande.....	600	540	1.140	830	753	1.583	443	—
42 Rio Pardo.....	86	83	169	169	114	216	47	—
43 Rosario	89	75	164	90	57	147	—	17
44 Santa Cruz.....	105	102	207	164	121	285	78	—
45 Santa Maria.....	525	477	1.002	536	429	965	—	37
46 Santa Victoria.....	75	75	150	98	94	192	42	—
47 Santiago do Boqueirão	56	52	108	53	47	100	—	8
48 Santo Amaro.....	37	25	62	47	33	80	18	—
49 Santo Angelo.....	144	140	284	172	137	309	25	—
50 Santo Antonio.....	59	52	111	75	55	130	19	—
51 S. Borja.....	115	109	224	113	114	227	3	—
52 S. Francisco de Assis..	67	61	128	63	75	138	10	—
53 S. Francisco de Paula	58	55	113	50	44	94	—	19
54 S. Gabriel.....	243	182	425	292	282	574	149	—
55 S. Jeronymo.....	106	99	205	93	98	191	—	14
56 S. João de Camaquam	59	43	102	34	34	68	—	34
57 S. José do Norte.....	92	90	182	108	95	203	21	—
58 São Leopoldo.....	214	209	423	292	270	562	139	—
59 São Lourenço.....	106	87	193	124	95	219	26	—
60 S. Luiz Gonzaga.....	130	95	225	161	118	279	54	—
61 São Sebastião do Cahy	134	120	254	173	120	293	39	—
62 São Sepé.....	57	57	114	53	69	122	8	—
63 S. Vicente.....	58	54	112	72	58	130	18	—
64 Soledade	106	94	200	137	104	241	41	—
65 Taquara	171	122	293	188	159	347	54	—
66 Taquary	111	101	212	104	87	191	—	21
67 Torres	55	44	99	60	66	126	27	—
68 Triumpho	31	30	61	43	34	77	16	—
69 Uruguayana	288	228	516	302	254	556	40	—
70 Vaccaria	90	57	147	63	36	99	—	48
71 Venancio Ayres.....	—	—	—	31	46	77	77	—
72 Viamão	76	75	151	123	89	212	61	—
Estado.....	12.069	10.481	22.550	13.641	11.910	25.551	3.649	648

Diferença para mais em 1923..... 3.001

QUADROS DOS NASCIMENTOS — ANOS DE 1922 E 1923

(Coefficients por 1.000 habitantes)

MUNICIPIOS	População calculada em 31/12/1923	Nascimentos em 1923	Coefficients por 1.000 habitantes	
			1922	1923
1 Alegrete	31.210	533	29,15	17,07
2 Alfredo Chaves.....	31.000	1.109	39,26	35,20
3 Antonio Prado.....	9.600	330	44,19	34,37
4 Arroio Grande.....	10.100	271	28,10	26,83
5 Bagé	42.800	921	27,88	21,51
6 Bento Gonçalves.....	21.800	867	43,87	39,77
7 Bom Jesus.....	6.980	75	32,85	10,07
8 Caçapava	20.500	237	20,80	11,56
9 Cachoeira	56.450	1.501	29,97	26,59
10 Cangussú	33.090	650	27,64	19,64
11 Caxias	34.000	1.288	47,21	37,88
12 Conceição do Arroio.....	19.700	340	29,28	17,25
13 Cruz Alta.....	40.210	971	27,21	24,14
14 D. Pedrito.....	16.670	310	32,45	18,59
15 Dolores de Camaquã.....	11.420	179	32,01	15,67
16 Encantado	21.820	1.063	50,92	51,00
17 Encruzilhada	28.100	448	33,84	15,94
18 Erechim	42.650	875	33,92	20,51
19 Estrella	25.300	873	47,64	34,50
20 Garibaldi	15.920	606	42,82	38,06
21 Gravatahy	19.750	534	28,37	27,03
22 Guaporé	39.780	1.424	42,00	35,77
23 Herval	9.580	218	29,31	22,75
24 Ijuhy	31.340	1.076	40,21	34,36
25 Itaquy	14.180	226	24,61	15,91
26 Jaguarão	12.490	426	30,66	34,10
27 Jaguaray	15.620	411	38,35	26,31
28 Julio de Castilhos.....	25.370	788	57,47	30,74
29 Lageado	40.250	1.538	52,39	38,21
30 Lagoa Vermelha.....	35.050	743	41,44	21,19
31 Lavras	9.800	201	34,71	20,51
32 Livramento	36.000	725	25,47	20,14
33 Montenegro	43.800	1.641	40,63	37,46
34 Palmeira	44.780	143	26,72	3,19
35 Passo Fundo.....	80.620	1.705	35,24	21,14
36 Pelotas	81.770	2.466	31,07	30,15

MUNICIPIOS	População calculada em 31/12/923	Nascimentos em 1923	Coeficientes por 1.000 habitantes	
			1922	1923
37 Pinheiro Machado.....	11.700	221	24,37	18,88
38 Piratiny	14.300	245	28,48	17,13
39 Porto Alegre.....	213.710	5.487	27,24	25,91
40 Quarahy	14.770	150	24,94	10,15
41 Rio Grande.....	45.430	1.545	25,09	34,00
42 Rio Pardo.....	33.490	688	24,58	19,94
43 Rosario	20.070	285	22,36	14,20
44 Santa Cruz.....	37.450	1.193	33,85	31,85
45 Santa Maria.....	54.400	1.551	33,94	28,51
46 Santa Victoria.....	12.180	291	25,11	23,89
47 Santiago do Boqueirão....	21.620	309	27,13	14,47
48 Santo Amaro.....	7.220	224	32,91	31,02
49 Santo Angelo.....	45.100	928	34,93	20,57
50 Santo Antonio.....	38.730	503	23,31	12,98
51 S. Borja.....	25.320	433	26,20	17,10
52 S. Francisco de Assis.....	18.920	298	20,75	15,75
53 S. Francisco de Paula.....	24.910	399	33,71	16,01
54 S. Gabriel.....	27.640	518	24,42	15,12
55 S. Jeronymo.....	22.220	551	41,55	24,79
56 S. João de Camaquam.....	14.370	230	49,36	16,00
57 S. José do Norte.....	13.260	439	32,07	33,10
58 S. Leopoldo.....	47.800	1.373	32,04	28,72
59 S. Lourenço.....	20.780	569	36,11	27,88
60 S. Luiz Gonzaga.....	38.180	855	36,55	22,13
61 S. Sebastião do Cahy.....	37.850	954	35,29	25,22
62 S. Sepé.....	13.730	258	25,53	18,79
63 S. Vicente.....	16.650	211	25,68	12,73
64 Soledade	47.480	1.093	30,99	23,02
65 Taquara	39.130	1.128	37,47	28,83
66 Taquary	29.620	612	38,04	20,66
67 Torres	11.700	200	26,17	17,09
68 Triumpho	9.110	284	25,50	31,17
69 Uruguayana	32.420	752	27,91	23,19
70 Vaccaria	28.300	395	22,77	14,24
71 Venancio Ayres.....	19.270	330	—	17,12
72 Viamão	14.080	472	33,55	33,52
Estado.....	2.182.410	53.666	32,51	24,58

ESTADO DO RIO GRANDE DO SUL

REGISTRO-CIVIL DE NASCIMENTOS NO QUINQUENNIO DE 1919-1923


1919

60.031



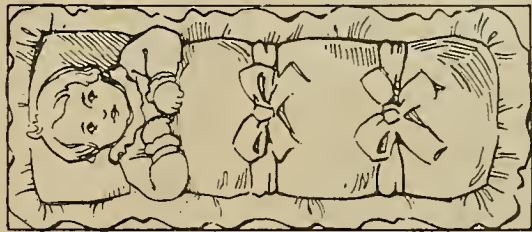
1920

68.765




1921

66.026





1922

70.132



1923

53.666



QUADRO DOS CASAMENTOS — ANOS DE 1922 E 1923

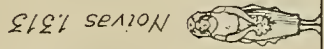
(Coeficientes por 1.000 habitantes)

MUNICIPIOS	População calculada em 31/12/923	Casamentos em 1923	Coeficientes por 1.000 habitantes	
			1922	1923
1 Alegrete	31.210	149	5,15	4,77
2 Alfredo Chaves.....	31.000	209	6,54	6,73
3 Antonio Prado.....	9.600	50	6,81	5,20
4 Arroio Grande.....	10.100	60	5,60	5,94
5 Bagé	42.800	262	6,92	6,12
6 Bento Gonçalves.....	21.800	176	7,94	8,07
7 Bom Jesus.....	6.980	15	7,34	2,15
8 Caçapava	20.500	114	6,18	5,56
9 Cachoeira	56.450	447	6,92	7,91
10 Cangussú	33.090	206	6,53	6,22
11 Caxias	34.000	294	9,48	8,53
12 Conceição do Arroio.....	19.700	103	7,60	5,22
13 Cruz Alta.....	40.210	250	8,57	6,21
14 Dom Pedrito.....	16.670	86	5,71	5,16
15 Dolores de Camaquam.....	11.420	73	9,16	6,39
16 Encantado	21.820	140	6,14	6,41
17 Encruzilhada	28.100	129	4,76	5,30
18 Erechim	42.650	96	5,79	2,24
19 Estrella	25.300	219	8,16	8,64
20 Garibaldi	15.920	141	9,17	8,85
21 Gravatahy	19.750	157	6,79	7,95
22 Guaporé	39.780	238	7,09	5,98
23 Herval	9.580	35	4,12	3,75
24 Ijuhy	31.340	229	7,96	7,30
25 Itaquy	14.180	59	4,30	4,16
26 Jaguarão	12.490	93	6,05	7,44
27 Jaguaray	15.620	78	7,81	4,99
28 Julio de Castilhós.....	25.370	174	6,78	6,46
29 Lageado	40.250	234	6,02	5,81
30 Lagoa Vermelha.....	35.050	82	8,19	2,33
31 Lavras	9.800	54	3,71	5,51
32 Livramento	36.000	197	4,25	5,47
33 Montenegro	43.800	318	7,95	7,26
34 Palmeira	44.780	37	6,16	0,82
35 Passo Fundo.....	80.620	274	5,17	3,39
36 Pelotas	81.770	651	7,73	7,96

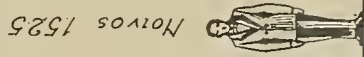
MUNICIPIOS	População calculada em 31/12/1923	Casamentos em 1923	Coeficientes por 1.000 habitantes	
			1922	1923
37 Pinheiro Machado.....	11.700	40	4,23	3,41
38 Piratiny	14.300	43	5,44	3,00
39 Porto Alegre.....	213.710	1.502	6,85	7,02
40 Quarahy	14.770	24	2,31	1,62
41 Rio Grande.....	45.430	427	9,00	9,39
42 Rio Pardo.....	33.490	244	7,14	7,28
43 Rosario	20.070	85	5,46	4,23
44 Santa Cruz.....	37.450	301	6,86	8,03
45 Santa Maria.....	54.400	461	6,73	8,47
46 Santa Victoria.....	12.180	77	6,67	6,32
47 Santiago do Boqueirão.....	21.620	65	5,12	3,00
48 Santo Amaro.....	7.220	77	6,30	10,66
49 Santo Angelo.....	45.100	275	7,50	6,09
50 Santo Antonio.....	38.730	269	7,22	6,94
51 São Borja.....	25.320	63	3,34	2,48
52 São Francisco de Assis.....	18.920	77	4,90	4,06
53 São Francisco de Paula.....	24.910	129	5,71	5,17
54 São Gabriel.....	27.640	133	5,13	4,81
55 São Jeronymo.....	22.220	133	6,98	5,98
56 São João de Camaquam.....	14.370	87	7,94	6,05
57 São José do Norte.....	13.260	102	5,98	7,69
58 São Leopoldo.....	47.800	328	7,29	6,86
59 São Lourenço.....	20.780	152	10,21	7,37
60 São Luiz Gonzaga.....	38.180	246	6,19	6,44
61 S. Sebastião do Cahy.....	37.850	264	7,04	6,97
62 São Sepé.....	13.730	87	5,95	6,33
63 São Vicente.....	16.650	60	3,98	3,67
64 Soledade	47.480	270	6,17	5,68
65 Taquara	39.130	259	6,12	6,61
66 Taquary	29.620	186	5,54	6,27
67 Torres	11.700	62	4,99	5,29
68 Triumpho	9.110	69	8,76	7,57
69 Uruguayana	32.420	90	3,84	2,77
70 Vaccaria	28.300	77	4,71	2,71
71 Venancio Ayres.....	19.270	162	—	8,40
72 São Sepé.....	14.080	117	8,22	8,30
Estado.....	2.182.410	13.164	6,53	6,03

ESTADO DO RIO GRANDE DO SUL

REGISTRO CIVIL DE CASAMENTOS - ANNO DE 1923




Noivos 115



Noivos 560

Noivos 533

Noivos 171



DE 19 A 25 ANNOS

DE 26 A 30 ANNOS

MENORES DE 18 ANNOS

DE 31 A 40 ANNOS

MAIS DE 40 ANNOS

QUADRO DOS OBITOS — ANOS DE 1922 E 1923

(Coefficientes por 1.000 habitantes)

MUNICIPIOS	População calculada em 31/12/923	Obitos em 1923	Coefficientes por 1.000 habitantes	
			1922	1923
1 Alegrete	31.210	525	15,31	16,82
2 Alfredo Chaves.....	31.000	245	7,30	7,90
3 Antonio Prado.....	9.600	84	5,85	8,75
4 Arroio Grande.....	10.100	99	12,00	9,80
5 Bagé	42.100	1.111	23,03	25,93
6 Bento Gonçalves.....	21.800	241	9,74	11,10
7 Bom Jesus.....	6.980	35	4,46	5,01
8 Caçapava	20.500	122	4,80	5,95
9 Cachoeira	56.450	592	9,73	10,48
10 Cangussú	33.090	337	11,07	10,18
11 Caxias	34.000	432	10,59	12,70
12 Conceição do Arroio.....	19.700	67	4,86	3,45
13 Cruz Alta.....	40.210	428	9,57	10,64
14 Dom Pedrito.....	16.670	222	17,05	13,32
15 Dolores de Camaquã.....	11.420	110	7,67	9,63
16 Encantado	21.820	232	9,04	10,63
17 Encruzilhada	28.100	239	7,26	8,50
18 Erechim	42.650	160	3,96	3,75
19 Estrella	25.300	209	9,00	8,26
20 Garibaldi	15.920	159	8,52	9,98
21 Gravatahy	19.750	223	9,01	11,29
22 Guaporé	39.780	260	6,16	6,56
23 Herval	9.580	88	8,25	9,19
24 Ijuhy	31.340	249	7,76	7,94
25 Itaquy	14.180	234	13,68	16,50
26 Jaguarão	12.490	336	22,11	26,98
27 Jaguarary	15.620	155	9,80	9,92
28 Julio de Castilhos.....	25.370	226	9,32	8,90
29 Lageado	40.250	312	7,33	7,75
30 Lagoa Vermelha.....	35.050	203	6,02	5,79
31 Lavras	9.800	95	6,06	9,69
32 Livramento	36.000	610	15,36	16,94
33 Montenegro	43.800	409	8,71	9,34
34 Palmeira	44.780	26	3,06	0,58
35 Passo Fundo.....	80.620	512	4,76	6,35
36 Pelotas	81.770	2.244	21,66	27,44

MUNICIPIOS	População calculada em 31/12/923	Obitos em 1923	Coeficientes por 1.000 habitantes	
			1922	1923
37 Pinheiro Machado.....	11.700	107	7,78	9,13
38 Piratiny.....	14.300	87	8,55	6,08
39 Porto Alegre.....	213.710	4.417	18,10	20,66
40 Quarahy.....	14.770	76	13,47	5,14
41 Rio Grande.....	45.430	1.583	25,09	34,84
42 Rio Pardo.....	33.490	216	5,11	6,45
43 Rosario.....	20.070	147	7,22	7,32
44 Santa Cruz.....	37.450	285	5,65	7,61
45 Santa Maria.....	54.400	965	18,65	17,74
46 Santa Victoria.....	12.180	192	12,35	15,10
47 Santiago do Boqueirão.....	21.620	100	5,03	4,68
48 Santo Amaro.....	7.220	80	8,67	11,07
49 Santo Angelo.....	45.100	309	6,35	6,85
50 Santo Antonio.....	38.730	130	2,88	3,35
51 São Borja.....	25.320	227	8,92	8,96
52 São Francisco de Assis.....	18.920	138	6,80	7,29
53 São Francisco de Paula.....	24.910	94	4,57	3,73
54 São Gabriel.....	27.640	574	15,37	23,04
55 São Jeronymo.....	22.220	191	9,63	8,64
56 São João de Camaquam.....	14.370	68	7,18	4,80
57 São José do Norte.....	13.260	203	13,96	15,30
58 São Leopoldo.....	47.800	562	9,00	10,75
59 São Lourenço.....	20.780	219	9,43	10,54
60 São Luiz Gonzaga.....	38.180	279	5,98	7,32
61 S. Sebastião do Cahy.....	37.850	293	6,82	7,74
62 São Sepé.....	13.730	122	8,60	9,14
63 São Vicente.....	16.650	130	7,51	7,86
64 Soledade.....	47.480	241	4,28	5,07
65 Taquara.....	39.130	347	7,52	8,86
66 Taquary.....	29.620	191	7,26	6,44
67 Torres.....	11.700	126	8,61	10,76
68 Triumpho.....	9.110	77	6,85	8,44
69 Uruguayana.....	32.420	556	16,03	17,15
70 Vaccaria.....	28.300	99	5,24	3,55
71 Venancio Ayres.....	19.270	77	—	3,94
72 São Sepé.....	14.080	212	11,08	15,06
Estado.....	2.182.410	25.551	10,44	11,70

REGISTRO CIVIL DOS OBITOS OCCORRIDOS EM 1923

De 0 dia a 1. anno
6.774



Mais de 60 annos
4.716




De + de 1 a 5 annos
3.666



De + de 20 a 30 annos
2.667



De + de 30 a 40 annos
2.013



De + de 40 a 50 annos
1.761



De + 50 a 60 annos
1.617



De + de 5 a 15 annos
1.331



De + de 15 a 20 annos
1.006





ESTADO DO RIO GRANDE DO SUL

MÉDIA DO CRESCIMENTO VEGETATIVO EM 1918-1922 E
RESPECTIVO COEFFICIENTE POR MIL HABITANTES

MUNICÍPIOS	População calculada em 31 de dezembro de 1922	Média do crescimento por mil habitantes	
		Numero	
		Absoluto	Relativo 0/00
Alegrete	31.210	285	9,13
Alfredo Chaves	30.100	920	30,56
Antonio Prado	9.390	340	36,20
Arroio Grande	10.000	180	18,00
Bagé	42.460	230	5,03
Bento Gonçalves	21.150	580	27,44
Bom Jesus	6.940	150	21,61
Caçapava	20.380	265	13,00
Cachoeira	55.580	970	17,45
Cangussú	32.770	525	16,02
Caxias	33.120	1.010	30,49
Conceição do Arroio	19.530	380	19,45
Cruz Alta	39.790	710	17,84
D. Pedrito	16.610	255	15,35
Dôres de Camaquã	11.340	240	21,16
Encantado	20.990	830	39,54
Encruzilhada	27.950	490	17,53
Erechim	41.910	1.050	25,03
Estrella	24.640	785	31,86
Garibaldi	15.480	500	32,29
Gravatahy	19.420	375	19,39
Guaporé	38.610	1.425	36,90
Herval	9.450	170	17,89
Ijuhy	30.150	850	27,86
Itaquy	14.180	90	6,34
Jaguarão	12.390	90	7,26
Jaguary	15.360	300	19,53
Julio de Castilhos	24.880	830	33,36
Lageado	39.010	1.390	35,63
Lagôa Vermelha	34.530	840	24,32
Lavras	9.680	200	20,66
Livramento	35.010	400	11,42
Montenegro	42.720	1.320	30,89
Palmeira	44.310	1.050	23,69
Passo Fundo	79.420	1.870	23,54

M U N I C I P I O S	População calculada em 31 de dezembro de 1922	Média do crescimento por mil habitantes	
		Numero	
		Absoluto	Relativo 0/00
Pelotas	81.550	550	6,74
Pinheiro Machado	11.570	190	16,42
Piratiny	14.150	280	19,78
Porto Alegre.....	208.950	1.270	6,59
Quarahy	14.710	140	9,51
Rio Grande	45.430	211	4,64
Rio Pardo	33.030	630	19,07
Rosario	19.930	380	19,07
Santa Cruz	36.540	1.040	28,46
Santa Maria	53.880	690	12,80
Santa Victoria	12.140	120	9,88
Santiago do Boqueirão.....	21.450	280	13,06
Santo Amaro.....	7.140	160	22,40
Santo Angelo.....	44.660	1.000	24,63
Santo Antonio	38.350	820	21,12
S. Borja.....	25.110	280	13,26
S. Francisco de Assis.....	18.750	250	13,34
S. Francisco de Paula.....	24.680	720	29,17
S. Gabriel	27.640	430	15,55
S. Jeronymo	21.910	500	22,82
S. João de Camaquam.....	14.200	330	23,23
S. José do Norte.....	13.030	250	19,11
S. Leopoldo.....	46.990	1.000	21,49
S. Lourenço	20.460	530	25,90
S. Luiz Gonzaga.....	37.610	860	23,13
S. Sebastião do Cahy.....	37.190	990	26,62
S. Sepé.....	13.600	250	18,38
S. Vicente.....	15.570	280	17,98
Soledade	46.680	1.100	23,56
Taquara	38.690	830	21,45
Taquary	29.200	640	21,91
Torres	11.610	185	15,94
Triumpho	8.900	180	20,22
Uruguayana	32.240	290	8,99
Vaccaria	28.010	610	21,77
Venancio Ayres	19.070	370	19,40
Viamão	13.620	350	25,69
ESTADO.....	2.149.060	40.881	19,02

NASCIMENTOS, CASAMENTOS E OBITOS OCCORRIDOS NO ESTADO, DESDE 1901 ATE' 1923, COM OS RESPECTIVOS COEFFICIENTES POR MIL HABITANTES.

ANNOS	COEFFICIENTES POR MIL HABITANTES			População	Obitos	Casamentos	Nascimentos	Obitos	Casamentos	Nascimentos
	Nascimentos	Casamentos	Obitos							
1901	33.333	5.538	12.992	1.282.312	12.992	5.538	26,00	4,32	26,00	10,13
1902	33.408	6.017	14.753	1.306.649	14.753	6.017	25,57	4,60	25,57	11,29
1903	33.534	6.529	13.607	1.331.016	13.607	6.529	25,19	4,90	25,19	10,22
1904	33.478	5.788	12.300	1.355.717	12.300	5.788	24,69	4,26	24,69	9,07
1905	30.145	5.995	13.439	1.380.954	13.439	5.995	21,83	4,34	21,83	9,73
1906	32.178	6.266	14.315	1.406.774	14.315	6.266	22,87	4,45	22,87	10,17
1907	33.557	7.991	14.878	1.433.109	14.878	7.991	23,42	5,58	23,42	10,38
1908	41.583	10.959	17.081	1.459.659	17.081	10.959	28,49	7,51	28,49	11,70
1909	42.935	8.981	19.435	1.490.759	19.435	8.981	28,80	6,02	28,80	13,04
1910	44.689	10.050	19.504	1.554.430	19.504	10.050	28,75	6,46	28,75	12,55
1911	46.796	10.317	21.466	1.587.040	21.466	10.317	29,50	6,50	29,50	13,52
1912	49.227	11.390	21.499	1.626.509	21.499	11.390	30,26	7,00	30,26	13,22
1913	55.493	12.574	21.185	1.670.270	21.185	12.574	33,22	7,53	33,22	12,68
1914	53.329	11.956	21.064	1.707.581	21.064	11.956	31,23	7,00	31,23	12,33
1915	63.349	11.826	21.839	1.782.461	21.839	11.826	35,54	6,63	35,54	12,25
1916	57.434	11.884	22.878	1.850.146	22.878	11.884	31,04	6,42	31,04	12,37
1917	67.091	13.261	23.580	1.924.050	23.580	13.261	34,87	6,89	34,87	12,26
1918	58.448	11.500	30.219	1.985.500	30.219	11.500	29,44	5,79	29,44	15,22
1919	60.031	13.338	23.068	2.005.870	23.068	13.338	29,93	6,65	29,93	11,50
1920	68.262	13.590	23.459	2.046.480	23.459	13.590	33,36	6,64	33,36	11,46
1921	66.026	13.299	23.477	2.097.500	23.477	13.299	31,48	6,34	31,48	11,19
1922	70.132	14.046	22.449	2.149.060	22.449	14.046	32,63	6,54	32,63	10,45
1923	53.666	13.164	25.551	2.182.410	25.551	13.164	24,54	6,02	24,54	11,70

De 1901 á 1907 os dados são incompletos e, em 1923, devido a revolução, os dados sobre nascimentos, também são incompletos.

NASCIMENTOS POR SEXOS.

MUNICIPIOS	NASCIMENTOS	FILIAÇÃO					
		LEGITIMOS			ILLEGITIMOS		
		Masculino	Feminino	Total	Masculino	Feminino	Total
1 Alegrete	533	254	228	482	26	25	
2 Alfredo Chaves..	1.109	513	528	1.041	36	32	
3 Antonio Prado.....	330	170	129	299	13	13	
4 Arroio Grande.....	271	109	107	216	30	25	
5 Bagé	921	382	297	779	82	60	
6 Bento Gonçalves.....	867	403	403	806	35	26	
7 Bom Jesus.....	75	40	33	73	—	2	
8 Caçapava	237	123	105	228	6	3	
9 Cachoeira	1.501	711	641	1.352	62	87	
10 Cangussú	650	308	301	609	21	20	
11 Caxias	1.288	620	594	1.214	43	31	
12 Conceição do Arroio.....	340	171	160	331	6	3	
13 Cruz Alta.....	971	485	435	920	29	22	
14 D. Pedrito.....	310	133	141	274	16	20	
15 Dores de Camaquam.....	179	88	75	163	11	5	
16 Encantado	1.063	555	473	1.028	17	18	
17 Encruzilhada	448	208	185	393	21	34	
18 Erechim	875	426	376	802	43	30	
19 Estrella	873	481	377	858	6	9	
20 Garibaldi	606	308	246	554	28	24	
21 Gravatahy	534	251	255	506	13	15	
22 Guaporé	1.424	658	637	1.295	63	66	
23 Herval	218	89	91	180	18	20	
24 Ijuhy	1.076	524	531	1.055	8	13	
25 Itaquy	226	88	87	175	24	27	
26 Jaguarão	426	164	135	299	61	66	
27 Jaguarary	411	200	181	381	18	12	
28 Julio de Castilhõs.....	788	409	321	730	33	25	
29 Lageado	1.538	802	707	1.509	15	14	
30 Lagoa Vermelha.....	743	360	334	694	30	19	
31 Layras	201	97	82	179	16	6	
32 Livramento	725	314	270	584	71	70	
33 Montenegro	1.641	829	748	1.577	39	25	
34 Palmeira	143	72	61	133	4	6	
35 Passo Fundo.....	1.705	887	761	1.648	31	26	
36 Pelotas	2.466	1.143	1.053	2.196	129	141	

FILIAÇÃO, LOGAR E HORA

SEXOS						HORA				LOGAR	PARTOS DUPLOS		
MASCULINO			FEMININO			De dia	De noite	Em domicilio	Fôra do domicilio		Mascullinos	Femininos	Mixtos
Legitimo	Illegitimo	Total	Legitimo	Illegitimo	Total								
254	26	280	228	25	253	294	239	533	—	3	1	2	
513	36	549	528	32	560	680	529	1.109	—	—	3	4	
170	18	188	129	13	142	182	148	330	—	—	—	—	
109	30	139	107	25	132	151	120	271	—	—	1	1	
382	82	464	397	60	457	512	409	921	—	2	4	3	
403	35	438	403	26	429	463	404	867	—	2	3	2	
40	—	40	33	2	35	41	34	75	—	—	—	—	
123	6	129	105	3	108	131	106	237	—	2	2	1	
711	62	773	641	87	728	869	632	1.501	—	3	7	8	
308	21	329	301	20	321	357	293	650	—	—	—	—	
620	43	663	594	31	625	730	558	1.288	—	5	3	8	
171	6	177	160	3	163	188	152	340	—	—	1	1	
485	29	514	435	22	457	557	414	971	—	1	1	3	
133	16	149	141	20	161	170	140	310	—	—	—	1	
88	11	99	75	5	80	92	87	179	—	1	1	—	
555	17	572	473	18	491	577	486	1.063	—	1	3	3	
208	21	229	185	34	219	258	190	448	—	—	4	1	
426	43	469	376	30	406	492	383	875	—	—	—	6	
481	6	487	377	9	386	480	393	873	—	3	2	3	
308	28	336	246	24	270	320	286	606	—	—	—	—	
253	13	264	255	15	270	294	240	534	—	2	1	2	
658	63	721	637	66	703	804	620	1.424	—	—	4	2	
89	18	107	91	20	111	122	96	218	—	1	1	—	
524	8	532	531	13	544	557	519	1.076	—	3	—	4	
88	24	112	87	27	114	125	101	226	—	—	—	2	
169	61	225	135	66	201	224	202	429	—	1	1	4	
200	18	218	181	12	193	246	165	411	—	—	—	—	
409	33	442	321	25	346	441	347	788	—	6	3	1	
802	15	817	707	14	721	801	737	1.538	—	5	1	5	
360	30	390	334	19	353	449	294	743	—	2	3	5	
97	16	113	82	6	88	103	98	201	—	1	2	2	
314	71	385	270	70	340	394	331	725	—	6	6	4	
829	39	868	748	25	773	957	684	1.641	—	3	4	6	
72	4	76	61	6	67	83	60	143	—	—	—	—	
887	31	918	761	26	787	1.008	697	1.705	—	4	2	5	
1.143	129	1.272	1.053	141	1.194	1.398	1.068	2.342	124	8	5	6	

MUNICIPIOS	NASCIMENTOS	FILIAÇÃO					
		LEGITIMOS			ILLEGITIMOS		
		Masculino	Feminino	Total	Masculino	Feminino	Total
37 Pinheiro Machado.....	221	106	88	194	16	11	
38 Piratiny	245	120	101	221	8	16	
39 Porto Alegre.....	5.487	2.503	2.360	4.863	295	329	
40 Quarahy	150	55	63	118	17	15	
41 Rio Grande.....	1.545	688	655	1.343	90	112	
42 Rio Pardo.....	668	339	302	641	12	15	
43 Rosario	285	145	122	267	9	9	
44 Santa Cruz.....	1.193	639	516	1.155	18	20	
45 Santa Maria.....	1.551	749	689	1.438	57	56	
46 Santa Victoria.....	291	146	122	268	13	10	
47 Santiago do Boqueirão.....	309	157	126	283	13	13	
48 Santo Amaro.....	224	104	97	201	15	8	
49 Santo Angelo.....	928	452	426	878	24	26	
50 Santo Antonio da Patrulha.....	503	250	239	489	9	5	
51 S. Borja.....	433	176	153	329	61	43	
52 S. Francisco de Assis.....	298	143	140	283	10	5	
53 S. Francisco de Paula.....	399	211	170	381	13	5	
54 S. Gabriel.....	518	216	236	452	32	34	
55 S. Jeronymo.....	551	276	230	506	28	17	
56 S. João de Camaquam.....	230	115	112	227	2	1	
57 S. José do Norte.....	439	212	189	401	20	18	
58 S. Leopoldo.....	1.373	632	639	1.271	61	41	
59 S. Lourenço.....	569	281	259	540	15	14	
60 S. Luiz Gonzaga.....	855	424	366	790	36	29	
61 S. Sebastião do Cahy.....	954	481	460	941	6	7	
62 S. Sepé.....	258	135	109	244	6	8	
63 S. Vicente.....	211	111	88	199	6	6	
64 Soledade	1.093	507	519	1.026	35	32	
65 Taquara	1.128	563	522	1.085	21	22	
66 Taquary	612	301	296	597	7	8	
67 Torres	200	100	91	191	4	5	
68 Triunpho	284	137	143	280	2	2	
69 Uruguayana	752	300	251	551	99	102	
70 Vaccaria	395	183	185	368	14	13	
71 Venancio Ayres.....	330	157	170	327	1	2	
72 Viamão	472	245	217	462	3	7	
Estado.....	53.666	25.734	23.639	49.373	2.187	2.106	

SEXOS					HORA		LOGAR		PARTOS DUPLOS			
MASCULINO			FEMININO			De dia	De noite	Em domicilio	Fóra do domicilio	Mascullinos	Femininos	Mixtos
Illegitimo	Total		Legitimo	Illegitimo	Total							
06	16	122	88	11	99	132	89	221	—	2	—	—
20	8	128	101	16	117	144	101	245	—	1	2	1
03	295	2.798	2.360	329	2.689	3.102	2.385	5.308	179	17	26	26
55	17	72	63	15	78	79	71	150	—	1	—	—
88	90	778	655	112	767	880	665	1.321	224	—	10	4
39	12	351	302	15	317	361	307	668	—	3	—	4
45	9	154	122	9	131	160	123	285	—	—	1	1
39	18	657	516	20	536	712	481	1.193	—	5	7	3
49	57	806	689	56	745	890	661	1.546	5	3	4	6
46	13	159	122	10	132	168	123	291	—	—	—	—
57	13	170	126	13	139	176	133	309	—	1	1	1
04	15	119	97	8	105	122	102	224	—	1	2	—
52	24	476	426	26	452	531	397	928	—	—	4	2
50	9	259	239	5	244	270	233	503	—	2	2	3
76	61	237	153	43	196	248	185	433	—	1	1	1
43	10	153	140	5	145	167	131	298	—	1	—	4
11	13	224	170	5	175	241	158	399	—	—	—	—
16	32	248	236	34	270	284	234	518	—	1	3	1
76	28	304	230	17	247	303	248	551	—	1	—	—
15	2	117	112	1	113	125	105	230	—	—	—	—
12	20	232	189	18	207	245	194	439	—	1	4	—
32	61	693	639	41	680	812	561	1.373	—	4	6	—
81	15	296	259	14	273	311	258	569	—	3	3	1
24	36	460	366	29	395	489	363	855	—	5	—	6
81	6	487	460	7	467	545	409	954	—	1	2	3
35	6	141	109	8	117	155	103	258	—	—	—	—
11	6	117	88	6	94	117	94	211	—	—	—	—
07	35	542	519	32	551	643	450	1.093	—	1	—	2
63	21	584	522	22	544	626	502	1.128	—	1	3	1
01	7	308	296	8	304	323	289	612	—	2	—	2
00	4	104	91	5	96	112	88	200	—	—	—	—
37	2	139	143	2	145	162	112	284	—	1	—	—
00	99	399	251	102	353	426	336	752	—	1	5	3
83	14	197	185	13	198	239	156	395	—	—	4	1
57	1	158	170	2	172	180	150	330	—	1	1	2
245	3	248	217	7	224	243	229	472	—	1	3	2
734	2.187	27.921	23.639	2.106	25.745	30.173	23.493	53.134	532	127	166	175

NASCIMENTOS SEGUNDO A

MUNICIPIOS	NASCIMENTOS	BRASILEIRO e									ALLEMÃO			
		Brasileira	Allema	Italiana	Portuguesa	Hespanhola	Uruguaya	Argentina	Russa	Poloneza	Diverses	Brasileira	Allema	Diverses
1 Alegrete	533	499	—	2	—	—	7	—	—	—	2	—	—	—
2 Alfredo Chaves.....	1.109	880	—	12	—	1	—	—	—	—	—	3	—	—
3 Antonio Prado.....	330	241	—	6	—	—	—	—	—	—	—	—	—	—
4 Arroio Grande.....	271	225	—	1	1	—	11	1	—	—	—	—	—	—
5 Bagé	921	692	1	3	2	1	32	1	—	—	1	—	—	—
6 Bento Gonçalves.....	867	793	—	3	—	—	—	—	—	—	—	—	—	—
7 Bom Jesus.....	75	75	—	—	—	—	—	—	—	—	—	—	—	—
8 Caçapava	237	236	—	—	—	—	—	—	—	—	—	—	—	—
9 Cachoeira	1.501	1.377	6	5	—	2	3	—	—	—	1	20	14	—
10 Cangussú	650	634	—	1	—	—	8	—	—	—	1	—	—	—
11 Caxias	1.288	1.021	—	25	—	—	—	—	—	—	—	—	—	—
12 Conceição do Arroio.....	340	331	—	—	—	—	—	—	—	—	—	—	—	—
13 Cruz Alta.....	971	855	11	—	—	—	2	—	1	—	—	23	35	—
14 D. Pedrito.....	310	250	—	—	—	—	6	1	—	—	—	—	—	—
15 Dorcas de Camaquã.....	179	170	—	—	—	—	—	1	—	—	—	—	2	—
16 Encantado	1.063	988	—	8	—	—	—	—	—	—	—	—	—	—
17 Erenuzilhada	448	422	—	—	—	—	1	1	—	3	1	—	—	—
18 Erechim	875	636	11	6	—	—	—	—	4	1	—	15	15	—
19 Estrella	873	857	3	1	—	—	—	—	—	—	—	2	1	—
20 Garibaldi	606	539	1	8	—	—	—	—	—	—	—	—	—	—
21 Gravatahy	534	530	—	—	—	—	—	—	—	—	—	—	1	—
22 Guaporé	1.424	1.167	—	14	—	—	—	—	2	2	—	1	1	—
23 Herval	218	200	—	—	—	—	3	—	—	—	1	—	—	—
24 Ijuhy	1.076	762	6	5	—	1	—	—	13	—	2	25	17	—
25 Itaqui	226	188	—	—	—	—	7	—	—	—	—	—	—	—
26 Jaguarão	426	317	—	—	—	—	40	—	—	—	—	—	—	—
27 Jaguarary	411	352	—	1	—	—	—	—	—	—	—	2	3	—
28 Julio de Castilhos.....	788	708	7	4	—	—	—	—	—	—	1	7	12	—
29 Lageado	1.538	1.523	—	—	—	—	—	—	—	—	—	8	—	—
30 Lagoa Vermelha.....	743	666	1	7	—	—	—	—	—	—	—	1	1	—
31 Lavras	201	187	—	—	—	2	—	—	—	—	—	—	—	—
32 Livramento	725	457	—	—	—	—	46	—	—	—	1	—	—	—
33 Montenegro	1.641	1.609	2	1	—	—	—	—	—	—	—	6	4	—
34 Palmeira	143	119	1	3	—	1	—	—	—	—	—	4	9	—
35 Passó Fundo.....	1.705	1.613	1	5	—	—	—	—	—	—	—	10	5	—
36 Pelotas	2.466	2.138	2	6	6	3	12	2	1	—	3	17	5	—
37 Finheiro Machado.....	221	208	—	—	—	—	1	—	—	—	—	—	—	—
38 Piratiny	245	235	—	—	—	—	—	—	—	—	—	—	1	—
39 Porto Alegre.....	5.487	4.950	10	12	1	2	3	6	9	7	3	28	36	—

NACIONALIDADE DOS PAES

ITALIANO e		PORTUGUEZ e			HESPA-NHOL e			Uruguayo	Argentino	Russo	Polonez	Diversos	DIVERSOS e				
Italiana	Diversas	Brasileira	Portugueza	Diversas	Brasileira	Hespanhola	Diversas						Allema	Italiana	Portugueza	Hespanhola	Diversas
1	—	—	—	—	1	—	—	8	2	—	—	—	—	—	—	3	1
144	3	1	—	—	—	1	—	—	—	—	1	2	—	—	—	—	—
39	1	1	—	—	1	—	—	—	—	—	—	1	—	—	—	—	—
—	—	3	1	—	—	—	—	19	—	—	—	1	—	—	—	5	—
—	—	9	4	3	3	—	2	98	11	—	—	4	—	—	—	35	2
37	—	—	3	—	—	8	—	—	—	—	—	—	—	—	—	—	—
—	—	—	—	—	—	—	—	—	—	—	—	—	—	—	—	—	—
19	—	7	2	1	2	1	1	3	1	—	1	12	—	—	—	—	2
—	—	—	—	—	—	—	—	4	—	—	—	—	—	—	—	—	—
112	7	2	1	—	3	—	3	1	—	2	1	6	—	1	—	5	2
1	—	—	—	—	—	—	—	—	—	—	—	—	—	—	—	—	—
8	—	1	1	—	—	1	1	2	1	2	—	7	—	1	—	6	4
—	1	2	—	—	2	—	—	28	2	—	—	1	—	—	—	16	—
—	—	—	—	—	—	—	—	—	—	—	—	—	—	—	—	—	—
30	—	—	—	—	—	—	—	—	—	—	—	—	—	—	—	2	—
—	—	—	—	—	—	—	—	2	1	—	7	1	—	—	—	1	7
18	2	—	—	—	2	1	—	2	2	7	11	5	1	—	8	34	29
3	—	—	—	—	—	—	—	—	—	—	—	—	—	—	—	—	—
17	—	1	—	—	—	—	—	2	1	—	1	4	—	1	—	—	—
—	—	—	1	—	—	—	—	—	—	—	—	—	—	—	—	—	—
115	2	—	—	—	—	—	—	—	—	—	2	4	—	—	—	8	—
—	—	2	—	—	—	—	—	6	—	—	—	1	—	—	—	—	—
33	3	—	—	—	2	2	—	—	—	21	4	7	—	—	50	85	20
—	2	—	—	—	1	—	1	7	10	—	—	—	—	—	1	—	9
—	—	2	—	—	1	—	1	39	—	—	—	—	—	—	3	—	22
33	—	—	—	—	—	1	—	1	—	—	—	—	—	—	3	—	—
23	—	—	—	—	—	—	—	4	—	—	—	2	—	—	—	—	—
1	—	1	—	—	—	—	—	—	—	1	—	—	—	—	—	—	—
32	1	—	—	—	—	—	—	—	—	—	—	2	—	—	—	—	—
2	—	—	1	—	1	—	—	6	—	—	—	1	—	—	—	—	—
—	1	2	—	—	3	3	3	116	11	—	—	7	—	—	2	3	1
2	1	—	—	—	—	—	—	—	—	1	—	3	1	—	—	1	—
1	—	—	—	—	—	—	—	1	1	—	2	—	—	—	—	—	—
23	—	1	—	—	—	1	—	3	1	3	—	8	—	—	—	7	—
11	1	74	32	3	16	5	1	38	7	4	—	15	1	—	23	10	5
—	—	1	—	—	—	—	—	10	—	—	—	—	—	—	—	—	—
—	—	1	1	—	—	—	—	7	—	—	—	—	—	—	—	—	—
69	7	37	12	2	16	23	3	14	9	9	12	19	4	1	2	2	48

MUNICIPIOS	NASCIMENTOS	BRASILEIRO e										ALLEMÃO					
		Brasileira	Allema	Italiana	Portuguesa	Hespanhola	Uruguay	Argentina	Russa	Poloneza	Diversas	Brasileira	Allema	Diversas			
40 Quarahy	150	115	—	—	—	—	9	—	—	—	—	—	—	—	—	—	—
41 Rio Grande.....	1.545	1.154	5	8	14	4	15	—	2	1	3	6	2	—	—	—	—
42 Rio Pardo.....	668	660	1	—	—	—	—	—	—	—	—	—	—	—	—	—	—
43 Rosario	285	275	—	—	—	—	1	—	—	—	—	—	—	—	—	—	—
44 Santa Cruz.....	1.193	1.143	9	—	—	—	—	—	—	—	—	21	12	—	—	—	—
45 Santa Maria.....	1.551	1.437	—	1	—	—	3	2	1	—	—	4	4	—	—	—	—
46 Santa Victoria.....	291	206	—	—	—	—	20	—	—	—	—	—	—	—	—	—	—
47 Santiago do Boqueirão...	309	274	—	—	—	1	4	—	—	—	1	1	—	—	—	—	—
48 Santo Amaro.....	224	223	—	—	—	—	—	—	—	—	—	—	—	—	—	—	—
49 Santo Angelo.....	928	804	1	1	—	—	—	—	3	—	—	1	5	—	—	—	—
50 Santo Antonio.....	503	486	—	2	—	—	—	—	4	1	—	—	4	—	—	—	—
51 S. Borja.....	433	388	—	—	—	—	6	7	—	—	—	—	1	—	—	—	—
52 S. F. de Assis.....	298	259	—	—	—	—	—	—	—	—	—	—	—	—	—	—	—
53 S. F. de Paula.....	399	398	—	—	—	—	—	—	—	—	—	—	—	—	—	—	—
54 S. Gabriel.....	518	464	—	1	—	—	2	—	—	—	—	—	—	—	—	—	—
55 S. Jernymo.....	551	500	1	2	—	4	—	—	—	—	—	—	2	—	—	—	—
56 S. J. de Camaquam.....	230	222	—	—	—	—	—	—	—	—	—	—	—	—	—	—	—
57 S. J. do Norte.....	439	436	—	—	—	—	—	—	—	—	—	—	—	—	—	—	—
58 S. Leopoldo.....	1.373	1.333	5	—	—	—	—	—	—	—	1	12	5	—	—	—	—
59 S. Lourenço.....	569	542	1	—	—	—	1	—	—	—	—	5	2	—	—	—	—
60 S. L. Gonzaga.....	855	760	1	1	—	1	1	4	1	1	3	4	5	—	—	—	—
61 S. S. do Cahy.....	954	949	1	—	—	—	—	—	—	—	—	—	3	—	—	—	—
62 S. Sepé.....	258	257	—	—	—	—	—	—	—	—	—	—	—	—	—	—	—
63 S. Vicente.....	211	206	—	—	—	—	—	—	—	—	—	1	—	—	—	—	—
64 Soledade.....	1.093	1.037	2	5	—	—	1	—	—	—	—	3	3	—	—	—	—
65 Taquara	1.128	1.112	1	2	—	—	—	—	—	—	3	—	1	—	—	—	—
66 Taquary	612	610	—	—	—	—	—	—	—	—	—	—	—	—	—	—	—
67 Torres	200	198	—	—	—	—	—	—	—	—	—	—	—	—	—	—	—
68 Triumpho	284	284	—	—	—	—	—	—	—	—	—	—	—	—	—	—	—
69 Uruguayana	752	627	—	—	—	—	14	7	—	—	—	—	—	—	—	—	—
70 Vaccaria	395	371	—	1	—	—	—	—	—	—	—	—	—	—	—	—	—
71 Venancio Ayres.....	330	330	—	—	—	—	—	—	—	—	—	—	—	—	—	—	—
72 Viamão	472	468	—	—	—	—	—	—	—	—	—	—	—	—	—	—	—
Estado.....	53.666	48.178	91	163	24	23	259	34	41	16	28	230	211	—	—	—	—

ALIANO e		PORTU- GUEZ e			HESPA- NHOL e			e BRASILEIRA					DIVERSOS e					RUSSOS	POLONEZES	URUGUAYOS	ARGENTINOS	
Italiana	Diversas	Brasileira	Portuguesa	Diversas	Brasileira	Hespanhola	Diversas	Uruguayo	Argentino	Russo	Polonez	Diversos	Allema	Italiana	Portuguesa	Hespanhola	Diversas	RUSSOS	POLONEZES	URUGUAYOS	ARGENTINOS	
0	14	123	46	2	16	9	8	14	—	—	—	1	—	—	—	—	1	—	—	10	—	
—	—	—	—	—	—	—	—	43	2	—	9	10	—	—	—	—	11	2	6	8	1	
—	1	—	—	—	—	—	—	5	—	1	—	1	—	—	—	—	—	—	—	—	—	
—	—	1	—	—	—	—	—	3	—	—	—	—	—	—	—	—	—	—	—	5	—	
0	6	1	5	1	—	2	2	1	—	1	—	4	—	—	—	—	—	1	—	—	—	
6	—	—	3	—	—	—	—	12	2	1	1	16	—	—	—	—	11	9	2	3	1	
7	11	3	—	—	—	—	—	30	1	—	—	3	—	1	—	—	—	—	1	20	—	
—	—	—	—	—	—	—	—	3	—	—	1	2	—	—	—	—	1	—	—	—	—	
2	6	1	—	—	—	—	—	—	—	—	—	—	—	—	—	—	—	—	—	—	—	
—	—	—	—	—	—	—	—	1	1	9	1	7	—	—	—	—	2	82	1	—	—	
1	—	—	—	—	—	—	—	—	—	—	2	2	—	—	—	—	—	—	2	—	—	
6	21	—	2	7	—	—	—	6	8	—	—	2	—	—	—	—	6	—	—	3	2	
—	—	—	—	—	—	—	—	3	—	—	—	—	—	—	—	—	—	—	—	—	—	
2	1	—	1	1	—	—	1	26	4	—	—	5	—	—	—	—	1	—	—	4	2	
3	1	—	2	1	—	4	20	4	—	—	—	3	—	—	—	—	3	1	2	—	—	
—	1	1	—	—	—	—	2	—	—	—	1	—	—	—	—	—	—	—	3	—	—	
1	—	—	1	—	—	—	—	—	—	—	—	—	—	—	—	—	1	—	—	—	—	
2	—	—	2	—	—	2	1	1	—	1	—	5	1	—	—	—	1	1	—	—	—	
2	—	—	—	1	—	—	—	5	—	2	—	2	—	—	—	—	3	—	1	1	—	
3	1	1	—	—	—	—	—	—	4	4	12	4	—	—	—	—	3	5	24	2	8	
—	1	—	—	—	—	—	—	—	—	—	—	—	—	—	—	—	—	—	—	—	—	
1	1	—	—	—	—	—	—	1	—	—	—	—	—	—	—	—	—	—	—	—	—	
26	6	—	—	—	—	—	—	—	—	—	—	—	—	—	—	—	1	—	—	1	—	
1	—	—	1	—	—	—	—	—	—	4	1	5	—	—	—	—	—	—	—	—	—	
1	—	—	—	—	—	—	—	—	—	—	—	7	—	—	—	—	—	—	—	—	—	
1	1	—	—	—	—	—	—	—	—	—	—	2	—	—	—	—	—	—	—	—	—	
—	—	—	—	—	—	—	—	—	—	—	—	—	—	—	—	—	—	—	—	—	—	
—	—	—	—	—	—	—	—	—	—	—	—	—	—	—	—	—	—	—	—	—	—	
5	17	—	—	—	—	—	1	36	32	—	—	4	—	—	—	—	—	—	—	21	7	
1	2	—	—	—	—	—	—	—	—	—	—	—	—	—	—	—	—	—	—	—	—	
99	865	39	289	117	11	84	81	28	615	114	74	71	199	8	5	2	5	213	290	149	249	38

NASCIMENTOS POR

MUNICIPIOS	Janeiro		Fevereiro		Março		Abril		Maio		Junho	
	M.	F.	M.	F.	M.	F.	M.	F.	M.	F.	M.	F.
	1 Alegrete	34	33	39	20	22	21	18	9	23	21	17
2 Alfredo Chaves.....	42	34	44	42	54	41	33	48	40	56	42	48
3 Antonio Prado.....	9	8	13	8	11	6	15	7	19	13	25	13
4 Arroio Grande.....	11	12	19	8	9	13	16	9	10	8	13	15
5 Bagé	49	55	43	32	44	36	34	30	34	31	26	44
6 Bento Gonçalves.....	37	32	31	34	44	43	39	33	43	29	36	43
7 Bom Jesus.....	9	9	6	4	2	5	2	3	1	1	3	2
8 Caçapava	14	8	9	7	9	4	8	8	10	10	11	6
9 Cachoeira	66	58	50	63	59	68	60	57	81	65	54	54
10 Cangussú	27	46	35	32	22	23	39	18	23	41	27	26
11 Caxias	49	56	37	39	53	49	70	57	44	48	57	57
12 Conceição do Arroio.....	20	17	15	14	11	10	9	9	11	9	8	14
13 Cruz Alta.....	31	35	27	33	29	26	42	41	37	32	46	36
14 D. Pedrito.....	23	20	14	22	16	17	7	12	7	7	9	9
15 Dolores de Camaquã.....	8	5	15	4	5	5	8	12	8	5	10	15
16 Encantado	57	44	38	33	34	47	42	42	56	42	48	40
17 Encruzilhada	21	36	19	15	15	12	18	15	18	18	22	22
18 Erechim	52	31	73	56	29	26	25	11	14	15	28	19
19 Estrella	42	42	43	29	35	36	44	26	26	29	52	32
20 Garibaldi	32	26	33	19	31	19	30	25	33	20	33	20
21 Gravatahy	18	21	21	12	19	19	13	25	22	33	21	26
22 Guaporé	46	56	56	59	68	65	64	74	81	71	48	58
23 Herval	14	5	8	14	8	9	12	6	6	9	6	10
24 Ijuhy	35	38	31	43	30	37	63	65	62	49	48	41
25 Itaquy	11	13	10	6	10	11	7	10	6	5	13	9
26 Jaguarão	28	24	16	9	14	23	14	14	21	17	22	5
27 Jaguarary	17	19	23	28	18	13	15	14	11	12	21	18
28 Julio de Castilhos.....	31	17	31	31	21	33	45	32	44	39	33	32
29 Lageado	86	84	65	59	42	34	77	57	65	56	60	63
30 Lagoa Vermelha.....	34	45	29	23	30	24	27	24	18	21	41	17
31 Lavras	8	15	10	4	10	13	17	6	2	5	15	14
32 Livramento	46	37	30	30	33	27	24	33	32	31	33	24
33 Montenegro	77	75	47	65	65	63	81	59	73	63	65	6
34 Palmeira	11	8	3	9	18	6	9	6	6	3	3	
35 Passo Fundo.....	70	60	67	69	77	60	59	52	85	73	76	6
36 Pelotas	116	101	115	95	80	93	114	86	115	100	82	11
37 Pinheiro Machado.....	6	5	10	6	5	8	8	13	8	6	6	

MEZES E SEXOS

	Julho		Agosto		Setembro		Outubro		Novembro		Dezembro		ANNO 1923		TOTAL GERAL
	F.	M.	F.	M.	F.	M.	F.	M.	F.	M.	F.	M.	F.		
2	13	22	19	10	27	22	28	23	23	28	26	280	253	533	
8	47	47	63	49	40	61	43	45	51	34	47	549	560	1.109	
22	12	15	19	16	17	15	13	13	17	15	9	188	142	330	
9	12	9	9	11	15	9	10	12	12	11	9	139	132	271	
16	46	40	47	45	29	45	39	40	36	18	32	464	457	921	
15	46	22	36	35	27	40	35	37	33	29	38	438	429	867	
4	1	2	2	3	—	3	3	4	—	1	5	40	35	75	
8	14	8	8	9	6	14	14	15	16	14	7	129	108	237	
54	47	71	65	63	65	82	64	72	59	61	63	773	728	1.501	
27	31	26	17	34	21	31	34	26	17	12	15	329	321	650	
51	56	67	67	47	42	62	54	53	49	73	51	663	625	1.288	
18	14	8	12	20	18	17	16	20	14	20	16	177	163	340	
63	38	46	46	55	35	52	55	53	47	33	33	514	457	971	
14	11	11	10	9	8	11	14	11	11	17	20	149	161	310	
12	5	7	5	6	5	10	5	7	6	3	8	99	80	179	
59	26	52	51	47	32	52	64	45	32	42	38	572	491	1.063	
27	15	11	21	14	16	18	21	29	16	17	12	229	219	448	
25	24	24	26	17	15	44	49	60	63	78	71	469	406	875	
32	44	43	35	39	37	57	34	44	23	30	19	487	386	873	
21	28	25	22	23	23	27	23	26	24	19	21	336	270	606	
37	32	27	10	20	19	26	20	19	26	21	27	264	270	534	
48	62	69	48	67	44	68	67	53	52	53	47	721	703	1.424	
11	4	8	8	11	11	10	11	11	15	5	3	107	111	218	
36	49	50	58	50	43	55	53	39	30	33	38	532	544	1.076	
7	11	11	9	10	9	15	9	8	10	4	12	112	114	226	
18	24	12	15	15	19	18	10	25	11	22	30	225	201	426	
9	10	16	27	11	14	26	12	19	14	34	15	218	193	411	
45	32	47	28	37	29	39	34	33	20	36	19	442	346	788	
60	72	94	61	68	41	93	72	59	66	48	54	817	721	1.538	
33	31	25	27	24	36	46	34	44	33	39	38	390	353	743	
6	6	9	3	7	6	6	4	9	8	14	8	113	88	201	
27	25	34	17	27	26	31	29	30	31	38	26	385	340	725	
80	36	85	61	70	66	87	77	69	56	69	60	868	773	1.641	
4	9	2	1	3	2	5	5	6	6	6	7	76	67	143	
71	68	73	70	59	55	93	91	97	59	91	67	918	787	1.705	
14	105	104	114	115	92	106	110	112	101	99	85	1.272	1.194	2.466	
25	11	13	13	11	3	16	17	10	7	4	5	122	99	221	

MUNICIPIOS	Janeiro		Fevereiro		Março		Abril		Maio		Junho	
	M.	F.	M.	F.	M.	F.	M.	F.	M.	F.	M.	F.
	38 Piratiny	23	21	13	10	5	6	8	18	14	9	12
39 Porto Alegre.....	260	257	226	222	216	200	244	229	220	231	208	212
40 Quarahy	19	14	13	9	13	16	1	1	3	3	1	6
41 Rio Grande.....	70	54	54	48	71	51	79	54	46	74	66	59
42 Rio Pardo.....	25	23	23	27	24	25	36	16	27	28	39	27
43 Rosario	21	14	13	12	13	12	10	11	10	7	17	6
44 Santa Cruz.....	45	40	43	46	44	37	39	26	53	23	51	48
45 Santa Maria	60	49	59	50	64	57	54	65	86	69	65	80
46 Santa Victoria.....	10	14	13	11	12	13	17	9	13	10	17	10
47 Santiago do Boqueirão.....	17	13	15	12	19	13	13	18	14	8	17	8
48 Santo Amaro.....	9	6	12	11	6	3	8	8	9	9	11	5
49 Santo Angelo.....	37	42	40	42	34	40	42	46	40	34	36	34
50 Santo Antonio da Patrulha.	27	31	21	12	26	10	11	22	18	25	27	29
51 S. Borja.....	23	28	21	15	26	21	14	13	19	9	13	9
52 S. Francisco de Assis.....	14	22	20	8	16	13	15	9	15	14	7	12
53 S. Francisco de Paula.....	21	19	17	11	22	14	11	13	13	14	17	10
54 S. Gabriel.....	23	28	15	11	18	23	22	22	19	18	21	21
55 S. Jeronymo.....	20	16	27	25	18	17	18	16	21	18	36	29
56 S. João de Camaquã.....	10	6	11	14	10	4	10	6	13	22	7	7
57 S. José do Norte.....	12	17	16	10	24	12	19	18	23	15	10	23
58 S. Leopoldo.....	53	57	45	41	61	66	61	65	55	37	58	54
59 S. Lourenço.....	30	27	23	27	25	20	38	31	32	15	21	35
60 S. Luiz Gonzaga.....	37	39	24	36	32	25	37	32	43	39	36	34
61 S. Sebastião do Cahy.....	35	40	35	34	43	36	54	48	40	42	37	34
62 S. Sepé	22	11	8	4	13	13	11	6	14	11	10	8
63 S. Vicente.....	8	8	9	6	10	8	5	2	12	5	7	6
64 Soledade	48	59	35	39	38	33	31	35	31	33	44	59
65 Taquara	63	47	43	62	40	35	63	39	42	40	46	49
66 Taquary	41	44	30	35	28	27	35	29	25	20	18	21
67 Torres	8	10	10	7	8	9	9	11	6	7	11	8
68 Triunpho	10	9	11	6	10	7	18	19	9	11	10	17
69 Uruguayana	52	40	32	31	32	34	20	17	31	24	29	20
70 Vaccaria	20	20	19	16	8	10	16	15	15	14	19	10
71 Venancio Ayres.....	1	3	10	10	17	12	—	5	19	12	17	17
72 Viamão	21	16	17	18	14	10	14	20	32	28	19	17
Estado.....	2482	2374	2198	2054	2140	1977	2288	2048	2277	2071	2219	2133

Julho		Agosto		Setembro		Outubro		Novembro		Dezembro		ANNO 1923		TOTAL GERAL
M.	F.	M.	F.	M.	F.	M.	F.	M.	F.	M.	F.	M.	F.	
8	8	6	8	6	6	21	5	11	9	1	8	128	117	245
234	233	221	206	221	226	241	254	254	218	253	201	2.798	2.689	5.487
7	7	6	5	—	2	1	2	4	5	4	8	72	78	150
68	76	58	55	69	62	77	90	58	66	62	78	778	767	1.545
25	20	35	41	24	29	36	33	26	23	31	25	351	317	668
9	18	13	10	5	12	19	11	9	9	15	9	154	131	285
62	60	40	57	62	48	84	55	51	44	83	52	657	536	1.193
66	54	75	74	83	70	71	59	66	61	58	57	806	745	1.551
5	8	14	13	12	7	18	10	15	10	13	17	159	132	291
12	11	17	10	9	10	16	10	10	14	11	12	170	139	309
13	14	6	8	18	13	16	12	5	10	6	6	119	105	224
53	33	52	31	39	41	32	30	29	27	42	52	476	452	928
22	23	24	30	12	15	22	29	23	13	26	5	259	244	503
19	8	18	12	23	17	28	28	19	24	14	12	237	196	433
10	14	16	8	17	10	13	15	4	7	6	13	153	145	298
12	17	22	10	24	21	22	16	13	11	30	19	224	175	399
28	25	15	20	12	19	20	34	25	22	30	27	248	270	518
33	17	22	23	31	22	29	25	20	19	29	20	304	247	551
8	12	7	8	15	12	9	11	10	6	7	5	117	113	230
30	29	15	18	13	15	19	22	21	15	30	13	232	207	439
62	67	56	58	53	42	52	71	65	69	72	53	693	680	1.373
20	26	24	19	24	24	29	17	16	17	14	15	296	273	569
60	36	55	49	40	26	28	31	37	26	31	22	460	395	855
46	48	38	48	42	33	34	33	44	31	39	40	487	467	954
14	9	11	8	8	14	14	17	11	7	7	7	153	115	258
9	13	15	9	9	13	9	13	11	6	13	5	117	94	211
51	48	62	69	39	37	77	58	47	43	39	38	542	551	1.093
50	38	47	46	54	43	50	54	42	49	44	42	584	544	1.128
30	31	28	19	12	15	25	28	13	12	23	23	308	304	612
7	13	14	9	7	5	8	10	6	5	10	5	104	96	200
6	5	8	10	13	17	21	11	10	15	13	18	139	145	284
30	24	33	38	25	19	32	36	38	32	45	32	399	353	752
12	25	18	21	15	16	21	13	15	9	20	22	198	197	395
11	19	19	27	13	18	9	15	15	16	27	18	158	172	330
23	11	32	25	14	15	21	17	21	27	20	20	248	224	472
2406	2247	2377	2252	2220	1987	2636	2448	2342	2071	2339	2080	27.924	25.742	53.666

CASAMENTOS SEGUNDO O ESTADO

MUNICIPIOS	TOTAL DOS CASAMENTOS	ESTADO CIVIL			
		SOLTEIRO com		VIUVO com	
		Solteira	Viuva	Solteira	Viuva
1 Alegrete	141	131	2	8	
2 Alfredo Chaves.....	209	199	—	8	
3 Antonio Prado.....	50	45	2	2	
4 Arroio Grande.....	60	56	1	3	
5 Bagé	262	246	4	11	
6 Bento Gonçalves.....	176	169	2	5	
7 Bom Jesus.....	15	14	—	1	
8 Caçapava	114	104	2	8	
9 Cachoeira	447	420	5	18	
10 Cangussú	206	183	4	18	
11 Caxias	294	274	4	12	
12 Conceição do Arroio.....	103	99	—	4	
13 Cruz Alta.....	250	229	6	11	
14 D. Pedrito.....	86	78	5	3	
15 Dores de Camaquã.....	73	68	1	4	
16 Encantado	140	132	1	3	
17 Encruzilhada	129	114	6	9	
18 Erechim	96	95	1	—	
19 Estrella	219	206	4	7	
20 Garibaldi	141	134	—	5	
21 Gravatahy	157	148	1	8	
22 Guaporé	238	237	—	1	
23 Herval	35	29	1	2	
24 Ijuhy	229	215	6	6	
25 Itaquy	59	55	1	3	
26 Jaguarão	93	86	1	5	
27 Jaguaray	78	74	1	3	
28 Julio de Castilhos.....	174	159	4	9	
29 Lageado	234	220	—	12	
30 Lagoa Vermelha.....	82	73	—	7	
31 Lavras	54	47	2	5	
32 Livramento.....	197	182	5	10	
33 Montenegro	318	304	3	6	
34 Palmeira	37	36	1	—	
35 Passo Fundo.....	274	253	2	15	
36 Pelotas	651	605	13	26	
37 Pinheiro Machado.....	40	35	2	3	

CIVIL, INSTRUÇÃO E PROFISSÃO

INSTRUÇÃO				PROFISSÕES							
ALPHABETOS		ANALPHABETOS		Administração	Agricultura	Artes e Offícios	Commercio	Criação	Industrias	Profissões liberaes	Segurança Publica
Noivo	Noiva	Noivo	Noiva								
110	106	31	35	2	8	46	12	26	—	6	41
181	142	28	67	4	171	25	5	—	2	2	—
39	36	11	14	3	33	6	3	4	—	—	1
42	29	18	31	2	7	22	3	21	3	2	—
197	165	65	97	9	19	138	34	31	—	7	24
152	142	24	34	1	116	34	12	2	8	3	—
10	8	5	7	2	4	1	1	7	—	—	—
68	63	46	51	1	58	26	8	20	—	1	—
346	322	101	125	7	316	70	26	17	2	9	—
126	91	80	115	2	165	10	10	15	2	1	1
258	242	36	52	3	205	47	26	1	6	6	—
56	40	47	63	2	85	5	2	9	—	—	—
215	193	35	57	1	110	72	32	21	2	6	6
68	62	18	24	1	3	40	7	26	—	2	7
50	40	23	33	—	66	3	3	—	—	1	—
114	91	26	49	2	125	12	1	—	—	—	—
75	68	54	61	1	87	18	4	17	—	1	1
83	80	13	16	3	72	12	7	—	—	2	—
208	207	11	12	6	155	34	21	1	1	1	—
122	113	19	28	5	105	17	11	2	1	—	—
94	67	63	99	—	110	33	11	—	—	3	—
210	176	28	62	1	204	20	7	—	5	1	—
20	18	15	17	2	8	13	3	9	—	—	—
192	180	37	49	4	190	22	9	1	2	1	—
50	48	9	11	1	2	20	7	15	—	4	10
77	73	16	20	1	11	30	17	16	—	2	16
56	44	22	34	3	60	7	6	2	—	—	—
126	115	48	59	4	92	37	13	26	2	—	—
192	185	42	49	4	200	13	10	—	1	6	—
54	38	28	44	4	55	2	2	18	—	1	—
38	30	16	24	3	2	27	6	16	—	—	—
152	142	45	55	10	17	81	34	32	—	6	17
278	275	40	43	3	225	64	21	—	2	3	—
26	20	11	17	1	30	4	1	—	1	—	—
229	209	45	65	4	181	58	14	11	2	2	2
535	508	116	143	18	246	202	129	10	5	30	11
26	26	14	14	—	3	21	4	12	—	—	—

MUNICIPIOS

ESTADO CIVIL

TOTAL DOS
CASAMENTOSSOLTEIRO
comVIUVO
com

Solteira

Viuva

Solteira

Viuva

MUNICIPIOS	TOTAL DOS CASAMENTOS	ESTADO CIVIL			
		SOLTEIRO com	VIUVO com	SOLTEIRO	VIUVO
		Solteira	Viuva	Solteira	Viuva
38 Piratiny	43	38	1	4	—
39 Porto Alegre.....	1.502	1.319	43	71	19
40 Quarahy	24	20	1	3	—
41 Rio Grande.....	427	389	15	13	10
42 Rio Pardo.....	244	231	—	12	1
43 Rosario	85	78	2	5	—
44 Santa Cruz.....	301	291	1	4	5
45 Santa Maria.....	461	437	2	17	5
46 Santa Victoria.....	77	71	2	4	—
47 Santiago do Boqueirão.....	65	54	3	8	—
48 Santo Amaro.....	77	71	1	4	1
49 Santo Angelo.....	275	260	2	11	2
50 Santo Antonio da Patrulha.....	269	257	2	9	1
51 S. Borja.....	63	62	—	1	—
52 S. Francisco de Assis.....	77	71	1	5	—
53 S. Francisco de Paula de Cima da Serra.....	129	120	2	7	—
54 S. Gabriel.....	133	119	4	8	2
55 S. S. Jeronymo.....	133	123	2	8	—
56 S. João de Camaquam.....	87	82	1	3	1
57 S. José do Norte.....	102	94	—	8	—
58 S. Leopoldo.....	328	317	2	6	3
59 S. Lourenço.....	152	146	2	4	—
60 S. Luiz Gonzaga.....	246	233	3	9	—
61 S. Sebastião do Cahy.....	264	247	2	10	—
62 S. Sepé.....	87	77	2	6	—
63 S. Vicente.....	60	58	—	2	—
64 Soledade	270	258	1	11	—
65 Taquara	259	238	7	8	—
66 Taquary	186	176	2	8	—
67 Torres	62	58	—	4	—
68 Triumpho	69	65	—	2	—
69 Uruguayana	90	87	—	3	—
70 Vaccaria	77	71	1	5	—
71 Venancio Ayres.....	162	151	—	8	—
72 Viamão	117	105	—	12	—
Estado.....	13.164	12.278	200	564	13

INSTRUÇÃO				PROFISSÕES							
ALPHABETOS		ANALPHABETOS		Administração	Agricultura	Artes e Offícios	Comercio	Criação	Industrias	Profissões liberas	Seguranca Publica
Noivo	Noiva	Noivo	Noiva								
26	19	17	24	1	22	8	1	11	—	—	—
360	1.331	142	171	81	184	613	434	27	39	71	53
19	20	5	4	2	2	12	3	5	—	—	—
356	310	71	117	41	65	179	82	30	3	13	14
186	156	58	88	10	141	61	12	7	2	—	11
70	58	15	27	1	8	42	4	20	—	—	10
275	266	26	35	—	228	39	19	1	9	4	1
374	354	87	107	11	232	128	48	19	4	9	10
51	44	26	33	—	1	34	12	27	—	3	—
50	43	15	22	2	32	17	1	13	—	—	—
53	45	24	32	2	47	12	3	1	—	1	11
212	179	63	96	2	226	18	7	17	—	5	—
170	151	99	118	—	245	9	9	3	—	1	2
56	49	7	14	5	9	11	7	14	2	1	14
46	48	31	29	—	57	5	8	7	—	—	—
92	78	37	51	—	34	39	4	50	—	—	2
97	84	36	49	11	21	47	11	27	1	5	10
95	70	33	63	2	82	41	5	1	—	1	1
57	47	30	40	2	74	5	5	—	—	1	—
60	45	42	57	1	86	10	5	—	—	—	—
313	297	15	31	3	166	107	29	2	7	12	2
126	118	26	34	2	115	16	14	3	1	1	—
187	150	59	96	3	163	27	10	24	1	4	14
236	219	28	45	4	187	50	15	—	—	7	1
62	59	25	28	1	57	13	—	16	—	—	—
35	33	25	27	3	17	27	1	7	4	1	—
180	135	90	135	4	228	18	6	12	—	1	1
223	212	36	47	4	202	26	19	—	—	8	—
123	112	63	74	1	125	47	8	—	—	4	1
44	22	18	40	5	52	2	2	1	—	—	—
47	34	22	35	2	51	12	3	—	—	1	—
80	77	10	13	8	3	33	12	18	—	—	16
53	40	24	37	3	43	15	1	14	1	—	—
134	131	28	31	4	123	16	9	2	2	3	3
68	35	49	82	—	89	19	4	2	—	—	3
0.491	9.465	2.673	3.699	341	6.963	3.050	1.335	769	123	266	317

CASAMENTOS SEGUNDO

MUNICIPIOS	Casamentos	Brasileiro e								
		Brasileira	Allema	Italiana	Portugueza	Hespanhola	Uruguaya	Argentina	Russa	Poloneza
1 Alegrete	141	132	—	—	—	—	2	—	—	—
2 Alfredo Chaves	209	197	—	—	—	—	—	—	—	—
3 Antonio Prado	50	41	—	2	—	—	—	—	—	—
4 Arroio Grande	60	51	—	—	—	—	—	—	—	—
5 Bagé	262	206	—	—	—	—	11	—	—	—
6 Bento Gonçalves	176	170	—	1	—	—	—	—	—	—
7 Bom Jesus	15	15	—	—	—	—	—	—	—	—
8 Caçapava	114	114	—	—	—	—	—	—	—	—
9 Cachoeira	447	432	1	—	—	—	—	—	—	—
10 Cangussú	206	202	—	—	—	—	1	—	—	—
11 Caxias	294	274	—	2	—	—	—	—	—	—
12 Conceição do Arroio.....	103	102	—	—	—	—	—	—	—	—
13 Cruz Alta	250	233	—	—	—	—	2	—	—	—
14 D. Pedrito	86	84	—	—	—	—	1	—	—	—
15 Dôres de Camaquam.....	73	73	—	—	—	—	—	—	—	—
16 Encantado	140	138	—	—	—	—	—	—	—	—
17 Encruzilhada	129	124	—	—	—	—	2	—	—	—
18 Erechim	96	68	1	—	—	—	—	2	1	2
19 Estrella	219	218	1	—	—	—	—	—	—	—
20 Garibaldi	141	137	—	—	—	—	—	—	—	—
21 Gravatahy	157	157	—	—	—	—	—	—	—	—
22 Guaporé	238	228	—	1	—	—	—	—	—	—
23 Herval	35	30	—	—	—	—	1	—	—	—
24 Ijuhy	229	180	2	1	1	1	—	—	8	—
25 Itaquy	59	51	—	—	—	—	1	—	—	—
26 Jaguarão	93	65	—	—	—	—	2	—	—	—
27 Jaguary	78	73	—	1	—	—	—	—	—	—
28 Julio de Castilhos.....	174	166	1	—	—	—	1	—	—	—
29 Lageado	234	232	—	—	—	—	—	—	—	—
30 Lagôa Vermelha	82	81	—	—	—	—	—	—	—	—
31 Lavras	54	52	—	—	—	—	—	—	—	—
32 Livramento	197	103	—	—	—	—	30	1	—	—
33 Montenegro	318	309	—	1	—	—	—	—	—	—
34 Palmeira	37	36	—	—	—	—	—	—	—	—
35 Passo Fundo	274	261	—	—	—	—	—	—	—	—
36 Pelotas	651	581	—	—	1	1	3	—	—	2
37 Pinheiro Machado	40	39	—	—	—	—	—	—	—	—
38 Piratiny	43	43	—	—	—	—	—	—	—	—
39 Porto Alegre	1.502	1.288	5	6	3	6	3	1	1	1

A NACIONALIDADE

Alle- mão e		Ita- liano e			Portu- guez e			Hespa- nhol e			Uruguayo	Argentino	Russo	Polonez	Diversos	Diversos e								
Alle- mã	Diversas	Brasileira	Italiana	Diversas	Brasileira	Portugueza	Diversas	Brasileira	Hespanhola	Diversas	e Brasileira					Alle- mã	Italiana	Portugueza	Hespanhola	Diversas	Russos	Polonezes	Uruguayos	Argentinos
6	4	1	1					1			1	1											3	
		4	1					4			2												1	
		1			3			4															1	
		2			2			3			30												6	
		1	1					2																
1	3	1	1					1			3				2						1	1		
					1						2													
		7	6	1							1			1	1									
				1																				
3	3			1	1						3	1	1	1							1			
											1													
1			1																					
6	3	1	2								1		1	1								1		
												1	1								2	2		
2		1	1																					
5	1	1				1								1									1	
7	3	1	2								1		9	1	1						5	4	1	
						1				2	1											2	1	
		1									16											7		
		1	1																		2			
2	1	2											1											
2																								
		1																					1	
		4																					16	4
5						1	2	3		1	32													
1												1			2									
1	1	2	1	1	1			1			1				4									
7	2	1	3	1	19	5	1	6			13	2			1							1		
											1													
2	10	2	22	10	1	31	2	2	13	7	6	4	1	6	14	4					7	12	6	

MUNICIPIOS	Casamentos	Brasileiro e								
		Brasileira	Allema	Italiana	Portugueza	Hespanhola	Uruguaya	Argentina	Russa	Poloneza
40 Quarahy	24	22	—	—	—	—	—	—	—	—
41 Rio Grande	427	330	2	—	2	—	2	1	—	—
42 Rio Pardo	244	243	—	—	—	—	—	—	—	—
43 Rosario	85	78	—	—	1	—	—	—	—	—
44 Santa Cruz	301	293	—	—	—	—	—	—	—	—
45 Santa Maria	461	434	—	—	—	—	1	—	—	—
46 Santa Victoria	77	46	—	—	—	1	5	—	—	—
47 Santiago do Boqueirão	65	61	—	—	—	—	1	—	—	—
48 Santo Amaro	77	77	—	—	—	—	—	—	—	—
49 Santo Angelo	275	226	—	—	—	—	—	2	2	—
50 Santo Antonio	269	264	—	—	—	—	—	—	—	1
51 S. Borja	63	61	—	—	—	—	2	—	—	—
52 S. Francisco de Assis	77	73	—	—	—	—	—	—	—	—
53 S. Francisco de Paula	129	129	—	—	—	—	—	—	—	—
54 S. Gabriel	133	130	—	—	—	—	1	1	—	—
55 S. Jeronymo	133	130	—	—	—	—	—	—	—	—
56 S. João de Camaquam	87	87	—	—	—	—	—	—	—	—
57 S. José do Norte	102	100	—	—	—	—	—	—	—	—
58 S. Leopoldo	328	317	1	—	—	—	—	—	—	—
59 S. Lourenço	152	151	—	—	—	—	—	—	—	—
60 S. Luiz Gonzaga	246	219	—	—	—	—	—	3	—	5
61 S. Sebastião do Cahy	264	259	1	—	—	—	—	—	—	—
62 S. Sepé	87	87	—	—	—	—	—	—	—	—
63 S. Vicente	60	59	—	—	—	—	—	—	—	—
64 Soledade	270	265	—	—	—	—	—	—	—	—
65 Taquara	259	257	—	—	—	—	—	—	—	—
66 Taquary	186	186	—	—	—	—	—	—	—	—
67 Torres	62	62	—	—	—	—	—	—	—	—
68 Triumpho	69	68	—	—	—	—	—	—	—	—
69 Uruguayana	90	76	—	—	1	—	3	4	—	—
70 Vaccaria	77	76	—	—	—	—	—	—	—	—
71 Venancio Ayres	162	161	—	—	—	—	—	—	—	—
72 Viamão	117	116	—	—	—	—	—	—	—	—
ESTADO	13.164	12.129	15	15	9	9	75	15	12	11

Alle- ão e		Ita- liano e			Portu- guez e			Hespa- nhol e			e Brasileira					Diversos e								
Alle- mã	Diversas	Brasileira	Italiana	Diversas	Brasileira	Portugueza	Diversas	Brasileira	Hespanhola	Diversas	Uruguayo	Argentino	Russo	Polonez	Diversos	Alle- mã	Italiana	Portugueza	Hespanhola	Diversas	Russos	Polonezes	Uruguayos	Argentinos
		4	1		36	11		6	1		16	1	1		4					4			1	
																							3	
											2	1								1			1	
2		3	1		1			1	2		6	2	1		1								2	
	1	3			1						14													
		1	1		2	1					1												4	
1	2				1						3		1		1	1							4	
		1											1											
			3					1																
		1									1													
					1																			
1		2													1									
										1		1	1	8	1								5	1
		3	1																					
		1				1				1														
						1																		
								1		1														
											3	1												
											1													
		1																						
35	9	78	31	9	101	20	5	45	12	4	163	19	18	18	44	8	—	—	—	27	54	17	49	7

CASAMENTOS, SEGUNDO AS

MUNICIPIOS	Menos de 18 annos	18 annos	19 annos	20 annos	21 annos	22 annos
1 Alegrete	—	—	—	1	7	
2 Alfredo Chaves	—	—	4	8	18	
3 Antonio Prado	—	—	3	5	4	
4 Arroio Grande	—	1	—	—	2	
5 Bagé	1	4	3	5	19	
6 Bento Gonçalves	—	2	8	10	22	
7 Bom Jesus	—	—	1	—	1	
8 Caçapava	—	—	—	—	9	
9 Cachoeira	—	6	9	14	32	
10 Cangussú	—	3	—	5	6	
11 Caxias	—	2	5	23	21	
12 Conceição do Arroio.....	1	1	3	2	2	
13 Cruz Alta	—	2	3	5	12	
14 D. Pedrito	—	—	3	3	8	
15 Dôres de Camaquam.....	—	—	—	1	2	
16 Encantado	—	—	3	6	9	
17 Encruzilhada	—	—	2	2	—	
18 Erechim	—	—	2	2	6	
19 Estrella	—	6	6	18	19	
20 Garibaldi	—	1	3	9	17	
21 Gravatahy	—	—	3	2	2	
22 Guaporé	—	1	3	23	29	
23 Herval	—	—	—	1	1	
24 Ijuhy	—	2	6	6	29	
25 Itaquy	—	—	1	4	3	
26 Jaguarão	—	1	1	1	8	
27 Jaguarary	—	2	2	4	4	
28 Julio de Castilhos.....	1	2	3	2	16	
29 Lageado	—	1	4	11	17	
30 Lagôa Vermelha	—	—	—	4	4	
31 Lavras	—	—	—	—	1	
32 Livramento	—	2	—	5	11	
33 Montenegro	2	3	7	13	24	
34 Palmeira	—	1	—	—	3	
35 Passo Fundo	—	4	2	7	22	
36 Pelotas	—	3	5	17	32	
37 Pinheiro Machado	—	—	—	1	2	
38 Piratiny	—	—	—	2	2	
39 Porto Alegre	3	14	36	61	105	
40 Quarahy	—	—	—	1	1	
41 Rio Grande	—	2	10	6	29	

DADES — NOIVOS

	24 annos	25 annos	26 a 30 annos	31 a 35 annos	36 a 40 annos	41 a 45 annos	46 a 50 annos	51 a 60 annos	Mais de 60 annos	Total
12	16	23	39	10	3	9	4	1	—	141
26	44	20	45	6	3	3	1	—	—	209
4	4	3	16	3	1	1	—	—	1	50
8	2	4	21	13	1	3	—	—	—	60
32	25	19	83	21	17	8	3	1	1	262
20	21	15	43	9	7	—	—	—	—	176
2	3	2	4	1	—	—	—	—	—	15
11	12	15	38	6	4	3	1	1	1	114
53	55	56	123	32	16	3	3	3	1	447
15	28	28	62	13	15	7	3	—	—	206
48	31	31	56	17	11	5	3	4	—	294
7	15	9	33	15	5	—	1	—	—	103
26	40	33	73	15	10	4	2	—	—	250
12	5	12	19	13	3	—	—	—	—	86
8	9	12	21	7	3	—	1	1	—	73
19	17	23	29	9	3	3	—	1	—	140
11	18	25	38	13	6	2	1	1	—	129
15	8	11	28	7	3	1	1	—	—	96
31	38	15	42	6	1	4	2	2	—	219
18	25	12	26	11	3	1	—	1	—	141
28	19	18	56	11	3	4	—	2	1	157
36	28	19	44	8	3	3	2	1	—	238
3	3	3	9	2	6	—	3	3	—	35
33	35	21	58	11	7	2	1	1	1	229
11	4	2	16	7	6	1	—	—	—	59
8	12	6	26	8	7	2	1	5	2	93
11	10	11	17	3	4	—	1	1	—	78
14	17	21	41	18	14	2	1	3	1	174
39	34	29	51	14	6	6	3	2	—	234
13	9	10	25	5	2	2	2	—	—	82
7	4	4	24	4	4	2	—	—	—	54
26	16	12	53	29	12	8	2	5	4	197
40	53	37	80	17	10	1	3	—	—	318
10	3	1	12	3	—	—	—	—	—	37
28	45	27	66	21	11	7	4	4	—	274
81	74	71	199	50	25	12	11	10	2	651
3	2	4	16	2	6	2	—	1	—	40
5	3	2	19	1	4	—	—	1	—	43
149	135	142	402	142	78	31	17	27	9	1502
1	3	2	5	5	5	1	—	—	—	24
40	45	38	118	44	27	12	9	8	4	427

MUNICIPIOS	Menos de 18 annos	18 annos	19 annos	20 annos	21 annos	22 annos
42 Rio Pardo	—	1	5	10	20	
43 Rosario	2	—	—	1	7	
44 Santa Cruz	1	3	7	20	28	
45 Santa Maria	—	2	5	11	29	
46 Santa Victoria	—	—	1	1	4	
47 Santiago do Boqueirão.....	—	—	3	2	1	
48 Santo Amaro	—	—	3	3	2	
49 Santo Angelo	1	—	7	7	26	
50 Santo Antonio	—	4	7	13	18	
51 S. Borja	—	—	—	2	7	
52 S. Francisco de Assis.....	—	1	—	1	5	
53 S. Francisco de Paula.....	—	1	2	1	6	
54 S. Gabriel	—	1	—	5	8	
55 S. Jeronymo	—	—	1	4	13	
56 S. João de Camaquam.....	—	—	—	2	5	
57 S. José do Norte.....	—	1	—	1	3	
58 S. Leopoldo	1	1	15	14	26	
59 S. Lourenço	—	4	1	2	9	
60 S. Luiz Gonzaga.....	—	1	4	1	23	
61 S. Sebastião do Cahy.....	1	2	3	9	11	
62 S. Sepé	—	—	—	1	5	
63 S. Vicente	—	1	—	1	2	
64 Soledade	—	2	3	16	20	
65 Taquara	1	3	5	7	27	
66 Taquary	1	1	7	4	12	
67 Torres	—	—	1	—	4	
68 Triumpho	—	—	—	4	7	
69 Uruguayana	—	—	—	1	1	
70 Vaccaria	—	—	7	5	6	
71 Venancio Ayres	—	2	5	1	20	
72 Viamão	1	1	—	2	4	
ESTADO.....	17	98	233	442	920	13

23 annos	24 annos	25 annos	26 a 30 annos	31 a 35 annos	36 a 40 annos	41 a 45 annos	46 a 50 annos	51 a 60 annos	Mais de 60 annos	Total
33	35	33	53	16	8	1	2	1	—	244
12	4	7	26	8	7	1	1	—	—	85
40	42	30	60	8	3	7	2	3	—	301
52	64	44	124	40	20	6	6	6	—	461
7	13	8	18	9	4	4	2	—	2	77
7	5	9	24	3	2	—	2	1	—	65
8	12	10	21	7	1	1	1	—	2	77
38	32	34	64	30	13	2	2	2	—	275
28	38	35	71	12	2	1	1	1	—	269
4	9	6	23	4	1	—	1	1	—	63
8	20	2	22	3	5	1	—	—	—	77
22	20	27	24	10	2	1	1	1	—	129
11	18	13	34	11	4	10	1	—	—	133
14	18	14	36	10	5	4	1	—	—	133
14	12	10	25	6	2	—	1	2	—	87
6	11	12	34	19	3	2	3	2	—	102
49	41	42	66	20	11	4	—	—	—	328
14	19	27	38	16	5	3	1	—	—	152
34	30	34	49	23	8	7	2	1	—	246
37	33	30	77	17	8	4	2	1	—	264
12	9	12	24	4	9	—	1	1	—	87
10	8	3	14	8	3	—	5	1	—	60
32	29	30	69	14	13	5	6	—	—	270
33	39	42	49	13	9	4	1	1	—	259
27	22	18	49	18	5	1	1	1	—	186
5	11	10	18	7	2	1	—	—	—	62
9	6	9	22	3	2	—	1	2	—	69
7	12	5	37	6	4	1	3	—	—	90
14	9	4	11	5	3	1	2	—	1	77
18	26	18	38	8	2	2	2	2	—	162
12	15	12	40	8	6	1	4	4	—	117
1.581	1.632	1.438	3.436	998	527	230	144	124	35	13.164

CASAMENTOS, SEGUNDO AS

M U N I C I P I O S		Menos de 14 annos	14 annos	15 annos	16 annos	17 annos
1	Alegrete	—	—	—	4	18
2	Alfredo Chaves	—	—	—	1	5
3	Antonio Prado	—	—	—	—	1
4	Arroio Grande	—	—	—	3	4
5	Bagé	1	3	2	24	23
6	Bento Gonçalves	—	—	—	5	11
7	Bom Jesus	—	—	—	2	—
8	Caçapava	—	—	—	5	12
9	Cachoeira	2	1	1	29	37
10	Cangussú	—	—	—	9	25
11	Caxias	—	—	1	7	—
12	Conceição do Arroio.....	—	—	1	4	—
13	Cruz Alta	—	—	—	20	2
14	D. Pedrito	—	—	—	2	—
15	Dóres de Camaquã.....	—	—	—	2	—
16	Encantado	—	—	—	—	—
17	Encruzilhada	—	—	—	2	—
18	Erechim	—	—	—	4	—
19	Estrella	—	—	—	6	11
20	Garibaldi	—	—	—	1	—
21	Gravatá	—	—	—	8	—
22	Guaporé	—	—	—	5	1
23	Herval	—	—	—	1	—
24	Ijuhy	—	—	—	17	1
25	Itaqui	—	—	—	4	—
26	Jaguarão	—	—	—	11	1
27	Jaguary	—	—	1	5	—
28	Julio de Castilhos.....	—	—	1	8	1
29	Lageado	—	—	—	8	1
30	Lagôa Vermelha	—	—	—	7	—
31	Lavras	—	—	—	2	—
32	Livramento	—	—	—	13	2
33	Montenegro	—	—	—	8	2
34	Palmeira	—	—	—	1	1
35	Passo Fundo	—	2	—	17	3
36	Pelotas	—	2	1	21	4
37	Pinheiro Machado	—	—	—	1	—
38	Piratiny	—	—	—	—	—
39	Porto Alegre	—	2	6	106	13
40	Quarahy	—	—	—	—	—
41	Rio Grande	—	—	2	35	—

IDADES — NOIVAS

	19 annos	20 annos	21 annos	22 annos	23 annos	24 annos	25 annos	26 a 30 annos	31 a 35 annos	36 a 40 annos	41 a 45 annos	46 a 50 annos	51 a 60 annos	Mais de 60 annos	Total
17	14	9	10	9	6	17	11	15	8	2	1	—	—	—	141
20	21	21	53	31	21	10	6	17	2	—	1	—	—	—	209
5	10	7	6	7	2	1	5	3	2	—	—	1	—	—	50
7	6	6	6	6	6	4	1	7	1	2	—	—	1	—	60
21	19	16	35	28	26	15	12	34	3	1	3	—	—	—	262
17	16	31	29	11	14	2	12	15	6	3	—	—	—	—	176
4	2	1	1	2	2	1	—	—	—	—	—	—	—	—	15
9	9	8	15	10	11	7	5	19	2	1	1	—	—	—	114
30	45	36	56	42	47	29	23	47	15	6	1	—	—	—	447
17	17	19	15	25	16	20	10	17	8	5	3	—	—	—	206
27	40	47	43	23	22	20	8	30	10	5	2	1	1	1	294
7	11	11	11	12	9	3	15	7	3	1	—	—	—	—	103
41	19	31	24	25	16	14	8	20	6	5	—	—	—	—	250
5	13	7	4	11	10	6	6	8	5	2	—	—	—	—	86
9	10	5	8	4	8	4	4	9	3	—	—	—	—	—	73
18	13	18	20	18	11	12	4	8	5	2	1	1	—	—	140
12	13	12	11	18	12	7	7	23	3	2	—	—	—	—	129
15	16	11	10	12	6	4	3	5	1	1	1	—	—	—	96
15	26	36	30	23	19	14	11	17	3	2	1	1	—	—	219
12	22	19	11	20	19	7	6	14	3	—	2	—	—	—	141
23	21	11	19	18	16	9	9	9	6	2	—	1	—	—	157
28	39	43	27	32	13	10	2	20	4	—	—	—	1	—	233
5	5	2	5	2	1	4	—	6	—	—	—	1	2	—	35
33	32	22	25	25	21	9	6	20	5	2	—	—	—	—	229
5	5	4	9	5	4	3	1	5	3	1	1	—	—	—	59
7	5	7	9	6	8	6	3	8	2	5	—	1	3	1	93
13	4	10	11	10	7	1	3	5	3	1	—	—	—	—	78
18	16	20	14	19	9	11	8	19	8	7	—	—	1	—	174
21	21	29	34	22	16	11	13	26	9	6	—	1	—	—	234
7	5	3	14	8	5	8	6	9	1	—	—	—	—	—	82
4	—	3	8	13	6	3	2	9	2	—	1	—	—	—	54
24	14	11	14	23	16	13	4	24	6	4	5	2	4	—	197
28	37	40	39	31	33	24	16	26	7	4	1	1	—	—	318
6	1	6	4	2	3	1	2	—	—	—	—	—	—	—	37
32	29	31	31	23	20	14	9	20	9	3	1	1	1	—	274
61	64	51	62	71	62	53	25	76	26	19	9	3	3	—	651
3	3	3	1	5	4	4	3	6	1	2	1	—	—	—	40
—	7	4	10	3	4	2	1	1	2	—	—	—	—	—	43
45	135	152	134	145	84	80	59	192	51	32	27	11	7	2	1.502
2	1	2	3	2	1	4	2	7	—	—	—	—	—	—	24
35	37	32	44	39	26	17	23	60	12	11	3	5	2	3	427

MUNICIPIOS

	Menos de 14 annos	14 annos	15 annos	16 annos	17 annos
42 Rio Pardo	—	—	—	16	3
43 Rosario	—	1	—	5	10
44 Santa Cruz	—	—	1	9	19
45 Santa Maria	—	—	—	31	34
46 Santa Victoria	—	—	—	1	4
47 Santiago do Boqueirão.....	—	1	—	2	2
48 Santo Amaro	—	—	1	2	2
49 Santo Angelo	—	—	—	20	3
50 Santo Antonio	—	—	1	17	2
51 S. Borja	—	—	—	6	2
52 S. Francisco de Assis.....	—	1	1	2	1
53 S. Francisco de Paula.....	—	—	—	13	1
54 S. Gabriel	—	—	—	5	2
55 S. Jeronymo	—	1	1	12	1
56 S. João de Camaquam.....	—	1	—	1	1
57 S. José do Norte.....	—	1	7	5	2
58 S. Leopoldo	—	1	3	21	2
59 S. Lourenço	—	—	—	1	1
60 S. Luiz Gonzaga.....	1	—	—	25	4
61 S. Sebastião do Cahy.....	—	—	2	13	1
62 S. Sepé	—	—	1	3	1
63 S. Vicente	—	—	1	4	1
64 Soledade	—	2	4	18	2
65 Taquara	—	—	—	18	1
66 Taquary	—	—	—	13	1
67 Torres	—	—	—	3	1
68 Triumpho	—	—	—	4	1
69 Uruguayana	—	—	—	7	1
70 Vaccaria	—	—	—	11	1
71 Venancio Ayres	—	—	—	8	1
72 Viamão	—	—	—	13	1
ESTADO.....	4	19	39	717	10

18 annos	19 annos	20 annos	21 annos	22 annos	23 annos	24 annos	25 annos	26 a 30 annos	31 a 35 annos	36 a 40 annos	41 a 45 annos	46 a 50 annos	51 a 60 annos	Mais de 60 annos	Total
27	37	27	20	22	19	14	10	14	5	2	—	—	—	—	244
5	16	9	5	4	4	4	6	11	4	1	—	—	—	—	85
41	41	39	36	26	31	16	9	20	5	3	3	2	—	—	301
54	57	44	63	41	34	26	18	41	6	9	3	—	—	—	461
3	6	6	14	8	10	9	4	7	4	—	—	1	—	—	77
8	8	9	4	11	5	5	2	3	4	—	—	—	—	—	65
6	12	11	8	8	5	4	4	7	—	—	1	1	—	—	77
27	34	29	20	29	28	17	11	17	7	1	2	1	1	—	275
25	21	39	34	30	24	13	11	22	3	1	1	—	—	—	269
2	5	3	10	8	7	4	5	9	—	—	—	—	—	—	63
2	6	2	23	10	10	4	2	8	1	1	—	2	—	—	77
16	13	11	18	8	8	7	5	8	4	1	—	—	—	—	129
14	14	13	16	16	11	6	4	7	6	1	—	—	—	—	133
18	12	8	13	12	9	11	4	10	2	2	2	—	—	—	133
8	7	12	4	12	7	8	5	5	4	—	1	—	—	—	87
7	5	14	2	6	10	4	3	25	6	1	—	—	—	—	102
33	30	45	30	37	24	28	11	25	9	4	—	1	—	—	328
12	15	17	19	15	16	14	13	20	3	—	—	—	—	—	152
22	15	9	40	34	15	7	6	18	6	2	4	—	1	—	246
22	26	25	24	34	22	21	11	35	8	4	2	—	1	—	264
7	7	6	15	6	5	7	5	14	—	3	—	—	—	—	87
6	9	5	6	4	4	3	2	11	—	2	—	—	—	—	60
42	31	23	28	24	18	15	8	15	7	6	1	—	—	—	270
20	26	30	33	25	20	18	13	30	5	3	3	—	—	—	259
21	25	20	26	8	8	12	6	21	4	6	1	—	—	—	186
7	9	7	6	10	5	4	1	4	—	—	2	—	—	—	62
6	2	9	8	9	5	3	6	7	1	—	2	—	—	—	69
6	8	8	4	10	8	8	3	11	4	2	—	1	—	—	90
6	10	9	5	9	6	1	4	4	3	2	—	—	—	—	77
15	16	17	28	23	12	4	9	11	4	—	—	1	1	—	162
9	13	10	16	9	10	6	8	10	1	2	—	—	2	—	117
305	1.359	1.353	1.493	1.349	1.042	787	563	1.313	362	198	94	41	32	7	13.164

MUNICIPIOS	Janeiro	Fevereiro	Marco	Abril	Maior
1 Alegrete	7	15	14	9	10
2 Alfredo Chaves	15	20	9	25	28
3 Antonio Prado	3	5	2	4	7
4 Arroio Grande	3	3	6	7	4
5 Bagé	26	22	20	21	22
6 Bento Gonçalves	17	12	11	18	14
7 Bom Jesus	4	3	2	1	—
8 Caçapava	8	6	7	7	5
9 Cachoeira	32	22	21	30	38
10 Cangussú	13	8	8	12	22
11 Caxias	14	18	17	38	27
12 Conceição do Arroio.....	9	2	6	9	10
13 Cruz Alta	19	10	23	22	28
14 D. Pedrito	8	6	12	10	5
15 Dôres de Camaquam.....	2	5	4	3	2
16 Encantado	14	15	8	13	22
17 Encruzilhada	12	8	11	5	11
18 Erechim	13	14	9	8	10
19 Estrella	17	16	6	30	22
20 Garibaldi	6	6	8	15	28
21 Gravatahy	4	10	5	7	1
22 Guaporé	14	27	6	35	22
23 Herval	8	1	2	2	—
24 Ijuhy	19	21	12	18	1
25 Itaquy	8	1	6	2	—
26 Jaguarão	4	11	5	13	—
27 Jaguary	3	2	4	12	—
28 Julio de Castilhos.....	14	12	12	12	1
29 Lageado	19	18	7	31	2
30 Lagôa Vermelha	3	18	4	3	1
31 Lavras	6	3	9	11	—
32 Livramento	15	13	24	17	1
33 Montenegro	19	26	18	32	2
34 Palmeira	4	2	3	3	—
35 Passo Fundo	22	20	19	29	2
36 Pelotas	34	32	44	36	5
37 Pinheiro Machado	3	1	2	1	—
38 Piratiny	5	4	—	3	—
39 Porto Alegre	124	123	123	107	1
40 Quaraíhy	—	1	2	—	—
41 Rio Grande	37	25	52	38	—

POR MEZES

Junho	Julho	Agosto	Setembro	Outubro	Novembro	Dezembro	Anno 1923
10	11	4	20	14	9	18	141
22	20	14	22	18	7	9	209
4	9	2	2	3	4	5	50
5	13	—	5	7	4	3	60
16	38	4	27	22	17	27	232
18	23	13	15	15	6	14	176
—	—	1	—	2	1	1	15
14	18	2	18	11	7	11	114
45	74	17	52	52	27	37	447
37	41	6	19	16	14	10	206
32	30	17	37	22	16	26	294
9	9	6	16	8	7	12	103
25	33	12	23	17	15	22	250
10	11	1	5	6	5	7	86
7	22	—	6	4	6	11	73
15	8	6	15	14	8	2	140
9	32	4	14	10	5	8	129
7	3	3	5	1	14	13	96
17	20	20	26	18	16	6	219
18	11	7	16	11	16	7	141
15	25	3	48	8	9	10	157
14	19	16	24	18	20	16	238
1	3	2	3	3	4	2	35
32	27	14	23	15	15	15	229
7	3	3	8	8	7	4	59
4	5	6	9	12	7	10	93
15	6	6	10	9	5	5	78
19	24	12	17	14	13	9	174
30	23	17	30	14	13	11	234
4	10	6	6	5	3	10	82
4	11	—	4	—	—	5	54
15	17	14	20	18	14	20	197
35	28	22	35	25	26	25	318
4	9	—	2	—	4	4	37
28	29	14	30	26	9	25	274
72	94	27	80	70	40	67	651
2	10	4	2	7	2	5	40
4	3	3	2	8	2	4	43
128	155	50	168	111	108	157	1.502
4	3	1	1	5	6	1	24
41	36	20	36	30	25	39	427

MUNICIPIOS	Janeiro	Fevereiro	Março	Abril	Maió
42 Rio Pardo	14	11	14	16	18
43 Rosario	7	4	6	6	7
44 Santa Cruz	17	18	9	11	22
45 Santa Maria	31	18	33	38	32
46 Santa Victoria	7	6	5	9	8
47 Santiago do Boqueirão.....	10	7	4	6	2
48 Santo Amaro	6	3	5	10	4
49 Santo Angelo	17	17	18	33	21
50 Santo Antonio	16	24	14	19	26
51 S. Borja	6	3	9	6	4
52 S. Francisco de Assis.....	13	5	3	9	5
53 S. Francisco de Paula	15	9	8	17	8
54 S. Gabriel	18	11	14	21	9
55 S. Jeronymo	13	7	11	5	13
56 S. João de Camaquam.....	7	7	8	4	7
57 S. José do Norte.....	3	4	7	7	16
58 S. Leopoldo	21	27	18	45	28
58 S. Lourenço	8	14	10	6	14
60 S. Luiz Gonzaga	17	17	21	24	24
61 S. Sebastião do Cahy.....	19	27	18	25	16
62 S. Sepé	4	3	7	5	8
63 S. Vicente	2	2	7	1	1
64 Soledade	28	14	19	27	21
65 Taquara	17	20	19	32	20
66 Taquary	8	8	10	20	2
67 Torres	5	10	4	1	1
68 Triumpho	7	6	5	9	1
69 Uruguayana	6	4	11	2	1
70 Vaccaria	12	13	6	5	1
71 Venancio Ayres	12	8	11	10	1
72 Viamão	11	5	8	12	1
ESTADO.....	984	919	905	1.140	1.14

Junho	Julho	Agosto	Setembro	Outubro	Novembro	Dezembro	Anno 1923
34	45	5	34	20	16	17	244
9	17	5	9	3	10	2	85
32	49	21	72	23	14	13	301
56	71	11	69	49	21	32	461
12	6	3	6	4	7	4	77
11	4	2	4	4	2	9	65
10	10	1	8	7	5	8	77
33	46	13	24	19	13	21	275
33	43	9	43	11	15	16	269
1	9	1	5	3	7	9	63
10	14	—	5	6	2	5	77
17	6	7	14	6	12	10	129
6	11	3	12	11	8	9	133
19	27	—	13	10	9	6	133
5	20	3	14	6	1	9	87
14	22	2	14	5	1	10	102
28	31	19	38	24	24	28	328
15	21	11	22	13	13	5	152
30	36	20	24	10	8	15	246
29	21	22	28	19	26	14	264
7	18	3	8	13	6	5	87
10	8	1	5	8	4	5	60
30	43	7	30	18	17	14	270
31	26	13	34	20	11	16	259
15	31	4	29	6	9	22	186
4	11	4	7	4	6	5	62
13	—	7	4	4	2	8	69
10	9	12	11	6	7	8	90
2	5	9	6	2	6	5	77
17	26	10	22	16	9	7	162
5	9	6	25	1	17	7	117
1.346	1.661	613	1.540	1.028	844	1.037	13.164

OBITOS POR SEXO

MUNICIPIOS	OBITOS									ALLE-MÃES	
	BRASILEIROS			IGNORADOS			EXTRANGEIROS			M.	F.
	M.	F.	Total	M.	F.	Total	M.	F.	Total		
1 Alegrete	266	234	500	2	—	2	13	10	23	—	—
2 Alfredo Chaves.....	74	87	161	—	—	—	50	34	84	—	—
3 Antonio Prado.....	27	22	49	—	—	—	20	15	35	—	—
4 Arroio Grande.....	40	47	87	—	—	—	8	4	12	—	—
5 Bagé	542	496	1.038	—	—	—	54	19	73	—	—
6 Bento Gonçalves.....	92	61	153	—	—	—	49	39	88	—	—
7 Bom Jesus.....	19	16	35	—	—	—	—	—	—	—	—
8 Caçapava	58	63	121	—	—	—	1	—	1	—	—
9 Cachoeira	257	259	516	1	—	1	49	29	75	20	12
10 Cangussú	168	159	327	—	—	—	7	3	10	2	1
11 Caxias	155	141	296	—	—	—	68	68	136	—	—
12 Conceição do Arroio....	34	27	61	—	—	—	4	2	6	—	—
13 Cruz Alta.....	229	166	395	—	3	3	22	8	30	10	1
14 D. Pedrito.....	103	110	213	—	—	—	5	4	9	—	—
15 Dores de Camaquam....	67	42	109	—	—	—	1	—	1	—	—
16 Encantado	102	91	193	—	—	—	24	15	39	—	1
17 Encruzilhada	104	124	228	—	—	—	8	3	11	—	—
18 Erechim	76	43	119	—	—	—	31	10	41	6	—
19 Estrella	87	85	172	—	—	—	24	13	37	16	10
20 Garibaldi	61	51	112	—	—	—	25	22	47	—	1
21 Gravatahy	120	97	217	—	—	—	5	1	6	1	—
22 Guaporé	91	91	182	—	—	—	37	41	78	—	—
23 Herval	45	35	80	—	—	—	5	3	8	—	—
24 Ijuhy	95	93	188	—	—	—	33	28	61	14	6
25 Itaquy	113	104	217	—	—	—	12	5	17	—	—
26 Jaguarão	150	140	290	—	—	—	28	18	46	—	—
27 Jaguaray	61	68	129	—	—	—	18	8	26	1	—
28 Julio de Castilhos.....	97	107	204	—	—	—	13	9	22	—	—
29 Lageado	162	128	290	—	—	—	11	11	22	7	5
30 Lagoa Vermelha.....	80	96	176	—	—	—	14	13	27	—	1
31 Lavras	49	44	93	—	—	—	2	—	2	—	—
32 Livramento	273	235	508	—	—	—	59	43	102	1	1
33 Montenegro	198	179	377	—	—	—	18	14	32	9	7
34 Palmeira	15	8	23	—	—	—	1	2	3	—	1
35 Passo Fundo.....	256	212	468	—	—	—	29	15	44	7	5
36 Pelotas	1.026	1.012	2.038	—	—	—	134	72	206	17	16
37 Pinheiro Machado.....	72	35	107	—	—	—	—	—	—	—	—
38 Piratiny	43	42	85	—	—	—	1	1	2	—	—
39 Porto Alegre.....	2.117	1.954	4.071	—	—	—	233	113	346	46	17

E NACIONALIDADE

NACIONALIDADE DOS EXTRANGEIROS

NACIONALIDADE DOS EXTRANGEIROS																TOTAL GERAL		
TALIA-NOS		PORTU-GUEZES		HESPA-NHOES		URU-GUAYOS		ARGEN-TINOS		RUSSOS		POLO-NEZES		DIVER-SOS		M.	F.	
M.	F.	M.	F.	M.	F.	M.	F.	M.	F.	M.	F.	M.	F.	M.	F.			
2	1	2	—	—	—	8	9	1	—	—	—	—	—	—	—	281	244	525
50	32	—	—	—	—	—	—	—	—	—	1	—	1	—	—	124	121	245
19	14	—	—	—	—	—	—	—	—	—	—	—	1	—	1	47	37	84
1	—	1	—	—	—	6	3	—	—	—	—	—	—	—	1	48	51	99
10	—	7	—	7	1	26	17	—	—	—	—	—	—	4	1	596	515	1.111
49	38	—	—	—	—	—	—	—	—	—	—	—	—	—	1	141	100	241
—	—	—	—	—	—	—	—	—	—	—	—	—	—	—	—	19	16	35
1	—	—	—	—	—	—	—	—	—	—	—	—	—	—	—	59	63	122
15	14	2	—	1	—	—	1	—	—	1	—	1	—	6	2	304	288	592
1	1	2	—	—	—	2	1	—	—	—	—	—	—	—	—	175	162	337
61	63	—	—	—	—	—	—	—	—	—	—	—	1	7	4	223	209	432
4	1	—	—	—	—	—	—	—	—	—	—	—	1	—	—	38	29	67
7	4	—	—	—	—	2	1	—	—	1	1	—	—	2	1	251	177	428
—	—	—	—	1	—	4	4	—	—	—	—	—	—	—	—	108	114	222
—	—	1	—	—	—	—	—	—	—	—	—	—	—	—	—	68	42	110
32	14	—	—	—	—	—	—	—	—	—	—	—	1	—	1	126	106	232
2	—	—	—	—	—	1	1	—	—	—	—	4	2	1	—	112	127	239
15	3	—	—	1	—	—	—	—	—	5	3	—	2	4	2	107	53	160
2	1	1	—	—	—	—	—	—	—	—	—	—	—	5	2	111	98	209
92	19	—	—	—	—	—	—	—	—	—	—	—	—	3	2	86	73	159
2	1	1	—	—	—	—	—	—	—	—	—	—	—	1	—	125	98	223
30	38	—	—	—	—	1	1	—	—	1	—	4	2	1	—	128	132	260
—	—	—	—	—	—	5	3	—	—	—	—	—	—	—	—	50	38	88
4	7	—	—	—	—	1	—	—	—	9	7	1	2	4	6	128	121	249
1	—	—	—	1	—	2	3	7	2	—	—	—	—	1	—	125	109	234
2	—	3	—	1	1	20	17	—	—	—	—	—	—	2	—	178	158	336
13	7	—	—	—	—	1	—	—	—	—	—	1	1	—	2	79	76	155
11	9	—	—	—	—	2	—	—	—	—	—	—	—	—	—	110	116	226
2	4	—	—	—	—	1	—	—	—	1	—	—	—	—	2	173	139	312
12	11	—	—	—	—	—	—	—	—	—	—	—	2	—	1	94	109	203
1	—	—	—	1	—	—	—	—	—	—	—	—	—	—	—	51	44	95
1	1	2	—	3	—	49	40	2	—	—	—	—	—	1	1	332	278	610
4	3	1	—	—	—	—	—	—	—	—	—	—	—	4	4	216	193	409
1	1	—	—	—	—	—	—	—	—	—	—	—	—	—	—	16	10	26
17	9	1	—	—	—	—	1	—	—	—	—	1	1	3	1	285	227	512
12	11	18	14	9	2	22	22	2	1	2	—	5	—	17	6	1.160	1.084	2.244
—	—	—	—	—	—	—	—	—	—	—	—	—	—	—	—	72	35	107
—	—	—	—	—	—	1	—	—	—	—	—	—	—	—	1	44	43	87
71	41	49	5	18	10	1	4	—	5	4	6	23	12	21	13	2.350	2.067	4.417

MUNICIPIOS	OBITOS									ALLÉ- MÃES	
	BRASILEIROS			IGNORADOS			EXTRANGEIROS				
	M.	F.	Total	M.	F.	Total	M.	F.	Total		
40 Quarahy	38	29	67	—	—	—	5	4	9	—	—
41 Rio Grande.....	731	706	1.437	1	—	1	98	47	145	3	3
42 Rio Pardo.....	107	99	206	—	—	—	7	3	10	5	3
43 Rosario	85	57	142	—	—	—	5	—	5	—	—
44 Santa Cruz.....	136	108	244	—	—	—	28	13	41	32	12
45 Santa Maria.....	499	412	911	—	—	—	37	17	54	3	—
46 Santa Victoria.....	81	84	165	—	—	—	17	10	27	—	—
47 Santiago do Boqueirão..	49	47	96	—	—	—	4	—	4	1	—
48 Santo Amaro.....	46	33	79	—	—	—	1	—	1	—	—
49 Santo Angelo.....	148	133	281	—	—	—	24	4	28	1	—
50 Santo Ant. da Patrulha.	73	52	125	—	—	—	2	3	5	1	—
51 S. Borja.....	102	112	214	—	—	—	11	2	13	1	—
52 S. Francisco de Assis..	58	74	132	—	—	—	5	1	6	—	—
53 S. Francisco de Paula..	46	44	90	—	—	—	4	—	4	—	—
54 S. Gabriel.....	282	278	560	—	—	—	10	4	14	1	—
55 S. Jeronymo.....	86	94	180	—	—	—	7	4	11	2	—
56 S. João de Camaquam..	32	34	66	—	—	—	2	—	2	1	—
57 S. José do Norte.....	108	95	203	—	—	—	—	—	—	—	—
58 S. Leopoldo.....	279	251	530	—	—	—	13	19	32	13	14
59 S. Lourenço.....	110	87	197	—	—	—	14	8	22	11	7
60 S. Luiz Gonzaga.....	144	111	255	—	—	—	17	7	24	5	1
61 S. Sebastião do Cahy..	163	115	278	—	—	—	10	5	15	5	4
62 S. Sepé.....	52	69	121	—	—	—	1	—	1	1	—
63 S. Vicente.....	70	57	127	—	—	—	2	1	3	—	—
64 Soledade	133	98	231	—	1	1	4	5	9	—	1
65 Taquara	176	156	332	—	—	—	12	3	15	3	3
66 Taquary	102	80	182	—	—	—	2	7	9	2	6
67 Torres	58	65	123	—	—	—	2	1	3	—	—
68 Triumpho	43	34	77	—	—	—	—	—	—	—	—
69 Uruguayana	259	222	481	—	—	—	43	32	75	—	—
70 Vaccaria	60	92	92	—	—	—	3	4	7	2	—
71 Venancio Ayres.....	26	43	69	—	—	—	5	3	8	4	—
72 Viamão	122	89	211	—	—	—	1	—	1	—	—
Estado.....	12.128	11.004	23.132	4	4	8	1.509	902	2.411	245	18

NACIONALIDADE DOS EXTRANGEIROS

ITALIA- NOS		PORTU- GUEZES		HESPA- NHOES		URU- GUAYOS		ARGEN- TINOS		RUSSOS		POLO- NEZES		DIVER- SOS		TOTAL GERAL		
M.	F.	M.	F.	M.	F.	M.	F.	M.	F.	M.	F.	M.	F.	M.	F.	M.	F.	
—	—	—	—	—	—	5	4	—	—	—	—	—	—	—	—	43	33	76
15	5	48	8	5	2	18	16	—	—	1	—	—	7	8	6	830	753	1.583
—	—	—	—	—	—	1	—	—	—	—	—	—	—	2	—	114	102	216
—	—	—	—	—	—	—	—	—	—	—	—	—	—	1	—	90	57	147
2	—	1	—	—	—	—	—	—	—	—	—	—	—	4	—	164	121	285
1	1	—	—	2	1	4	2	1	—	—	—	—	—	5	4	536	429	965
20	10	2	—	—	—	14	10	—	—	—	—	—	—	—	—	98	94	192
1	—	2	—	—	—	1	—	—	—	—	—	—	—	1	—	53	47	100
1	—	—	—	—	—	—	—	—	—	—	—	—	—	—	—	47	33	80
8	1	—	—	1	—	1	—	2	—	7	3	2	—	2	—	172	137	309
1	2	—	—	—	—	—	—	—	—	—	—	—	—	1	—	75	55	130
1	—	—	—	—	1	1	—	8	1	—	—	—	—	—	—	113	114	227
4	1	—	—	—	—	—	—	—	—	—	—	—	—	1	—	63	75	138
4	—	—	—	—	—	—	—	—	—	—	—	—	—	—	—	50	44	94
1	1	1	—	1	—	5	3	—	—	—	—	1	—	—	—	292	232	574
2	1	—	—	2	1	—	—	—	—	—	—	—	—	1	2	93	98	191
—	—	1	—	—	—	—	—	—	—	—	—	—	—	—	—	34	34	68
—	1	—	—	—	—	—	1	—	1	—	—	—	—	—	—	108	95	203
—	—	—	—	—	—	1	—	—	—	—	—	—	—	—	2	292	270	562
—	—	—	—	—	—	—	—	—	—	—	—	2	—	—	1	124	95	219
2	—	—	—	—	—	—	—	2	—	1	2	3	3	4	1	161	118	279
2	1	—	—	—	—	—	—	1	—	1	—	—	—	1	—	173	120	293
—	—	—	—	—	—	—	—	—	—	—	—	—	—	—	—	53	69	122
—	—	—	—	—	—	—	—	—	—	—	1	—	—	2	—	72	58	130
2	4	—	—	1	—	—	—	1	—	—	—	—	—	—	—	137	104	241
8	—	—	—	—	—	—	—	—	—	—	—	—	—	1	—	188	159	347
—	—	—	—	—	—	—	—	—	—	—	—	—	—	—	1	104	87	191
2	—	—	1	—	—	—	—	—	—	—	—	—	—	—	—	60	66	126
—	—	—	—	—	—	—	—	—	—	—	—	—	—	—	—	43	34	77
6	3	2	—	4	—	20	12	6	17	—	—	—	—	5	—	302	254	556
1	4	—	—	—	—	—	—	—	—	—	—	—	—	—	—	63	36	99
1	—	—	—	1	—	—	—	—	—	—	—	—	—	—	1	31	46	77
1	—	—	—	—	—	—	—	—	—	—	—	—	—	—	—	123	89	212
553	383	178	28	60	19	226	176	33	27	34	25	52	35	128	70	13.641	11.910	25.551

OBITOS SEGUNDO O SEXO,

MUNICIPIOS	SOLTEIROS					
	Menores de 18 annos		Maiores de 18 annos		Total de solteiros	
	M.	F.	M.	F.	M.	F.
1 Alegrete	117	122	91	42	208	164
2 Alfredo Chaves.....	61	69	5	3	66	72
3 Antonio Prado.....	19	14	8	4	27	18
4 Arroio Grande.....	25	30	11	5	36	35
5 Bagé	315	270	151	115	466	385
6 Bento Gonçalves.....	65	43	12	4	77	47
7 Bom Jesus.....	4	2	4	2	8	4
8 Caçapava	18	18	13	18	31	36
9 Cachoeira	137	141	59	41	196	132
10 Cangussú	74	54	29	34	103	88
11 Caxias	101	96	28	21	129	117
12 Conceição do Arroio.....	19	10	4	2	23	12
13 Cruz Alta.....	105	71	44	32	149	103
14 D. Pedrito.....	55	52	28	33	83	85
15 Dolores de Camaquã.....	35	21	14	9	49	30
16 Encantado	78	66	12	5	90	71
17 Encruzilhada	39	50	27	33	66	83
18 Erechim	56	23	8	5	64	28
19 Estrella	44	37	13	12	57	49
20 Garibaldi	42	32	6	6	48	38
21 Gravatahy	66	44	14	12	80	56
22 Guaporé	70	71	15	9	85	80
23 Herval	22	17	13	11	35	28
24 Ijuhy	53	51	20	15	73	66
25 Itaqui	57	49	39	29	96	78
26 Jaguarão	80	85	46	40	126	125
27 Jaguaray	42	41	6	3	48	44
28 Julio de Castilhos.....	35	44	22	30	57	74
29 Lageado	86	73	20	10	106	83
30 Lagoa Vermelha.....	49	45	16	19	65	64
31 Lavras	31	19	7	4	38	23
32 Livramento	164	131	90	61	254	191
33 Montenegro	111	104	28	15	139	119
34 Palmeira	9	3	—	1	9	4
35 Passo Fundo.....	137	115	56	20	193	137
36 Pelotas	577	637	246	161	823	798
37 Pinheiro Machado.....	42	14	8	9	50	23
38 Piratiny	16	22	5	9	21	3
39 Porto Alegre.....	1.090	1.014	542	357	1.632	1.37

ESTADO CIVIL, LOGAR E HORA

CASADOS		VIUVOS		DIVORCIA- DOS		IGNORA- DOS		LOGAR		HORA		TOTAL GERAL		
M.	F.	M.	F.	M.	F.	M.	F.	Em domicilio	Fóra de domicilio	De dia	De noite	M.	F.	TOTAL
53	43	13	35	—	—	7	2	478	47	269	256	281	244	525
43	34	15	15	—	—	—	—	245	—	134	111	124	121	245
10	11	10	8	—	—	—	—	83	1	50	34	47	37	84
9	9	3	7	—	—	—	—	98	1	61	38	48	51	99
94	76	36	54	—	—	—	—	1.004	107	526	585	596	515	1.111
37	29	26	24	—	—	1	—	241	—	131	110	141	100	241
10	12	—	—	1	—	—	—	35	—	21	14	19	16	35
23	19	5	7	—	—	—	1	122	—	65	57	59	63	122
82	60	25	46	—	—	1	—	550	42	331	261	304	288	592
62	56	10	18	—	—	—	—	337	—	187	150	175	162	337
56	48	35	43	—	—	3	1	406	26	258	174	223	209	432
13	13	2	4	—	—	—	—	67	—	39	28	38	29	67
69	46	23	20	—	—	10	8	384	44	236	192	251	177	428
20	15	4	13	1	—	—	—	215	7	131	91	108	114	222
17	10	1	2	—	—	1	—	110	—	70	40	68	42	110
26	23	10	12	—	—	—	—	232	—	126	106	126	106	232
33	27	11	17	—	—	2	—	236	3	134	105	112	127	239
31	22	12	3	—	—	—	—	160	—	96	64	107	53	160
43	28	10	20	—	—	1	1	206	3	118	91	111	98	209
30	20	8	15	—	—	—	—	159	—	88	71	86	73	159
37	29	8	13	—	—	—	—	222	1	136	87	125	98	223
35	27	8	25	—	—	—	—	259	1	143	117	128	132	260
11	4	3	6	—	—	1	—	87	1	53	35	50	38	88
48	43	6	12	—	—	1	—	245	1	133	116	128	121	249
25	14	4	17	—	—	—	—	217	17	130	104	125	109	234
34	22	16	11	—	—	2	—	306	30	171	165	178	158	336
20	12	5	11	—	—	6	9	154	1	84	71	79	76	155
42	24	11	18	—	—	—	—	224	2	134	92	110	116	226
53	37	13	18	—	—	1	1	310	2	169	143	173	139	312
25	28	3	17	—	—	1	—	198	5	115	88	94	109	203
9	13	4	8	—	—	—	—	95	—	45	50	51	44	95
62	53	15	33	—	—	1	—	584	26	341	269	332	278	610
56	40	21	34	—	—	—	—	391	18	233	176	216	193	409
4	3	3	3	—	—	—	—	26	—	17	9	16	10	26
72	63	18	25	—	3	2	1	501	11	293	219	285	227	512
252	147	83	139	1	—	1	—	1.292	952	1.847	397	1.160	1.084	2.244
22	5	1	6	—	—	—	—	106	1	69	38	72	35	107
17	6	5	7	—	—	—	—	86	1	52	35	43	44	87
551	358	162	337	1	1	4	—	3.519	898	2.433	1.984	2.350	2.067	4.417

MUNICIPIOS	SOLTEIROS					
	Menores de 18 annos		Maiores de 18 annos		Total de solteiros	
	M.	F.	M.	F.	M.	F.
40 Quarahy	19	14	9	9	28	23
41 Rio Grande.....	424	433	193	130	617	563
42 Rio Pardo.....	54	34	19	14	73	48
43 Rosario	36	21	9	10	45	31
44 Santa Cruz.....	82	69	15	13	97	73
45 Santa Maria.....	250	199	109	73	359	272
46 Santa Victoria.....	43	44	27	25	70	69
47 Santiago do Boqueirão.....	18	14	12	12	30	26
48 Santo Amaro.....	23	18	8	6	31	24
49 Santo Angelo.....	70	66	26	20	96	86
50 Santo Antonio da Patrulha.....	24	8	10	4	34	12
51 S. Borja.....	33	40	42	31	75	71
52 S. Francisco de Assis.....	26	34	14	19	40	53
53 S. Francisco de Paula.....	16	14	5	8	21	22
54 S. Gabriel.....	136	152	92	55	228	207
55 S. Jeronymo.....	47	43	18	16	65	59
56 S. João de Camaquã.....	6	10	7	5	13	15
57 S. José do Norte.....	85	67	8	13	93	80
58 S. Leopoldo.....	164	142	34	22	198	164
59 S. Lourenço.....	67	48	17	11	84	59
60 S. Luiz Gonzaga.....	64	55	38	16	102	71
61 S. Sebastião do Cahy.....	57	46	35	17	92	63
62 S. Sepé.....	27	20	3	13	30	33
63 S. Vicente.....	35	30	14	8	49	38
64 Soledade	53	37	15	13	68	50
65 Taquara	103	87	17	15	120	102
66 Taquary	49	36	14	13	63	49
67 Torres	24	28	7	9	31	37
68 Triunpho	19	16	8	4	27	20
69 Uruguayana	132	125	96	74	28	199
70 Vaccaria	20	11	7	3	27	14
71 Venancio Ayres.....	10	10	5	5	15	15
72 Viamão	66	56	13	10	79	66
Estado.....	6.428	5.818	2.706	1.937	9.134	7.755

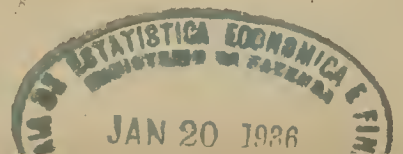
SADOS		VIUVOS		DIVORCIA- DOS		IGNORA- DOS		LOGAR		HORA		TOTAL GERAL		
F.	M.	F.	M.	F.	M.	F.	Em domicilio	Fóra de domicilio	De dia	De noite	M.	F.	TOTAL	
12	9	3	1	—	—	—	—	76	—	44	32	43	33	76
54	97	52	92	1	1	6	—	1.313	270	880	703	830	753	1.583
37	38	4	16	—	—	—	—	213	3	116	100	114	102	216
30	14	11	9	—	—	4	3	147	—	87	60	90	57	147
61	44	5	4	—	—	1	—	265	20	165	120	164	121	285
44	81	29	76	—	—	4	—	846	119	535	430	536	429	965
19	15	8	9	—	—	1	1	192	—	112	80	98	94	192
17	11	6	10	—	—	—	—	100	—	54	46	53	47	100
15	5	1	4	—	—	—	—	79	1	46	34	47	33	80
62	34	10	17	1	—	3	—	287	22	171	138	172	137	309
33	36	8	7	—	—	—	—	130	—	72	58	75	55	130
31	28	6	14	—	—	1	1	222	5	125	102	113	114	227
20	13	3	9	—	—	—	—	135	3	86	52	63	75	138
21	11	8	11	—	—	—	—	94	—	62	32	50	44	94
47	52	11	22	—	—	6	1	480	94	321	253	292	282	574
22	24	6	15	—	—	—	—	189	2	101	90	93	98	191
18	13	3	6	—	—	—	—	68	—	36	32	34	34	68
13	11	2	4	—	—	—	—	203	—	114	89	108	95	203
69	52	25	54	—	—	—	—	554	8	332	230	292	270	562
28	21	12	15	—	—	—	—	218	1	126	93	124	95	219
47	32	10	15	1	—	1	—	271	8	150	129	161	118	279
69	31	12	26	—	—	—	—	273	20	162	131	173	120	293
19	21	4	15	—	—	—	—	122	—	71	51	53	69	122
18	12	4	6	—	—	1	2	130	—	72	58	72	58	130
58	41	11	13	—	—	—	—	229	12	142	99	137	104	241
56	43	9	14	1	—	2	—	344	3	191	156	188	159	347
33	19	7	18	—	1	1	—	191	—	112	79	104	87	191
24	18	5	11	—	—	—	—	123	3	74	52	60	66	126
11	7	4	7	1	—	—	—	77	—	49	28	43	34	77
56	27	5	8	—	—	—	—	519	37	288	268	302	254	556
30	14	18	28	—	—	1	—	94	5	57	42	63	36	99
8	24	8	7	—	—	—	—	74	3	43	34	31	46	77
35	11	9	12	—	—	—	—	212	—	133	79	123	89	212
53	2.439	967	1.678	9	6	78	32	22.660	2.891	14.798	10.753	13.641	11.910	25.541

OBITOS POR MEZES

MUNICIPIOS	Janeiro		Fevereiro		Março		Abril		Maio		Junho	
	M.	F.	M.	F.	M.	F.	M.	F.	M.	F.	M.	F.
1 Alegrete	26	25	27	26	29	23	19	19	15	15	22	
2 Alfredo Chaves.....	14	8	6	11	12	9	8	15	13	4	11	
3 Antonio Prado.....	2	3	1	2	2	3	3	3	2	2	9	
4 Arroio Grande.....	4	6	3	6	4	5	4	4	4	6	2	
5 Bagé	57	47	75	63	51	59	59	44	56	48	40	
6 Bento Gonçalves.....	11	5	7	2	13	7	7	6	12	8	14	
7 Bom Jesus.....	2	1	1	4	2	1	5	—	2	—	—	
8 Caçapava	7	3	3	5	4	5	3	5	1	1	3	
9 Cachoeira	34	18	27	29	32	31	18	25	25	33	20	
10 Cangussú	14	16	8	18	22	16	22	28	16	15	10	
11 Caxias	19	21	11	17	20	14	19	13	15	13	25	
12 Conceição do Arroio.....	1	2	2	1	2	—	3	1	3	3	6	
13 Cruz Alta.....	25	25	18	10	21	13	20	16	13	13	22	
14 D. Pedrito.....	12	10	6	14	14	15	11	8	9	10	6	
15 Dolores de Camaquã.....	6	6	8	2	3	3	5	1	4	3	3	
16 Encantado	12	5	11	6	10	7	18	20	12	14	13	
17 Encruzilhada	10	16	11	3	9	16	13	9	7	8	6	
18 Erechim	12	2	9	5	8	4	4	1	3	2	8	
19 Estrella	12	11	7	7	8	9	10	9	4	9	7	
2 Garibaldi	5	6	8	6	6	8	6	9	12	7	12	
21 Gravatahy	13	7	8	9	7	14	10	8	6	6	9	
22 Guaporé	14	15	7	7	7	10	8	8	11	17	15	
23 Herval	4	2	3	2	5	7	7	7	10	4	2	
24 Ijuhy	15	14	7	12	6	6	7	12	10	15	13	
25 Itaqui	11	9	10	12	9	8	10	9	8	10	7	
26 Jaguarão	23	17	16	17	14	18	15	9	10	10	16	
27 Jaguaray	7	3	8	3	11	11	7	8	6	8	5	
28 Julio de Castilhos.....	11	11	5	11	12	12	6	10	7	2	8	
29 Lageado	6	10	12	9	15	13	14	14	19	11	13	
30 Lagoa Vermelha.....	6	11	12	10	7	11	11	9	4	8	11	
31 Lavras	4	6	—	3	7	5	7	5	4	3	4	
32 Livramento	24	35	27	18	90	24	35	20	26	26	24	
33 Montenegro	16	17	15	14	17	20	18	20	10	12	24	
34 Palmeira	1	2	6	2	2	1	2	1	—	1	—	
35 Passo Fundo.....	16	24	17	15	27	16	25	14	25	29	36	
36 Pelotas.....	110	106	86	92	112	120	104	105	94	67	58	
37 Pinheiro Machado.....	3	3	6	3	6	3	5	3	5	1	8	
38 Piratiny	7	9	3	4	2	3	3	5	7	4	4	

E SEXOS

A.	Julho		Agosto		Setembro		Outubro		Novembro		Dezembro		ANNO		TOTAL GERAL
	M.	F.	M.	F.	M.	F.	M.	F.	M.	F.	M.	F.	M.	F.	
24	28	21	17	20	14	17	13	34	27	27	23	281	244	525	
17	15	13	13	7	9	7	8	8	7	8	12	124	121	245	
8	5	6	2	3	2	4	4	2	4	5	3	47	37	84	
6	6	4	4	6	3	5	3	3	2	3	3	48	51	99	
54	38	32	27	39	26	38	31	49	48	46	39	596	515	1.111	
22	24	9	12	13	9	10	3	16	6	7	7	141	100	241	
1	2	2	—	1	2	2	3	—	—	1	1	19	16	35	
5	4	4	6	4	6	3	11	15	8	7	7	59	63	122	
26	17	22	20	21	25	26	22	25	24	28	20	304	288	592	
18	7	19	14	10	14	8	10	12	9	16	8	175	162	337	
30	38	20	14	14	5	14	17	19	15	17	19	223	209	432	
4	8	4	6	2	1	6	2	3	—	3	2	38	29	67	
25	12	22	7	11	12	23	13	29	19	22	27	251	177	428	
9	8	5	9	10	11	7	3	10	12	9	6	108	114	222	
10	4	5	2	6	5	6	5	8	4	4	4	68	42	110	
7	10	12	12	6	8	13	4	7	4	5	8	126	106	232	
8	9	18	13	8	16	9	10	7	5	6	9	112	127	239	
7	8	3	2	4	3	11	1	23	6	15	14	107	53	160	
13	12	10	9	11	5	8	10	7	7	14	4	111	98	209	
5	6	6	7	6	4	7	6	7	6	6	5	86	73	159	
20	14	9	4	6	5	11	9	11	8	15	7	125	98	223	
23	21	5	7	9	4	9	12	11	8	9	9	128	132	260	
3	2	2	4	3	3	2	2	3	1	6	1	50	38	88	
15	15	15	11	11	7	9	7	12	8	8	10	128	121	249	
9	22	7	6	10	5	13	6	13	6	18	8	125	109	234	
5	15	11	10	16	11	13	9	23	15	16	12	178	158	336	
7	9	5	8	5	1	5	4	6	7	7	6	79	76	155	
12	11	12	13	14	8	9	11	3	7	11	9	110	116	226	
19	14	23	11	10	13	14	9	12	13	16	10	173	139	312	
9	17	7	8	9	9	5	3	8	7	5	5	94	109	203	
6	5	6	1	2	3	3	3	4	2	4	4	51	44	95	
27	24	27	18	20	12	22	18	36	31	34	22	332	278	610	
33	23	22	12	20	16	17	14	12	16	12	16	216	193	409	
2	—	1	1	—	1	—	1	1	—	1	—	16	10	26	
25	22	16	17	20	15	18	12	32	21	28	20	285	227	512	
73	84	78	63	84	61	114	84	124	94	123	141	1.160	1.034	2.244	
11	5	10	—	3	3	6	4	6	3	3	5	72	35	107	
5	3	2	5	3	3	—	1	2	—	6	—	44	43	87	



MUNICIPIOS	Janeiro		Fevereiro		Março		Abril		Maio		Junho	
	M.	F.	M.	F.	M.	F.	M.	F.	M.	F.	M.	F.
39 Porto Alegre.....	225	171	186	165	174	162	168	153	183	156	191	15
40 Quarahy	7	10	10	10	10	2	4	2	3	—	1	
41 Rio Grande.....	62	67	51	57	85	78	76	71	67	61	65	6
42 Rio Pardo.....	14	10	9	7	18	14	7	7	8	5	9	
43 Rosario	8	3	7	6	8	6	5	4	3	3	13	
44 Santa Cruz.....	15	12	12	12	10	6	13	10	10	8	18	
45 Santa Maria.....	28	21	38	39	50	41	44	50	42	41	59	3
46 Santa Victoria.....	9	7	6	10	9	9	7	4	5	10	4	1
47 Santiago do Boqueirão.....	5	4	5	2	4	7	4	9	7	1	4	
48 Santo Amaro.....	5	4	4	6	1	2	4	1	2	—	2	
49 Santo Angelo.....	21	11	13	14	12	18	19	13	9	9	12	1
50 Santo Antonio da Patrulha	9	1	7	5	7	1	6	2	7	2	4	
51 S. Borja.....	10	8	5	7	10	9	12	4	9	9	7	
52 S. Francisco de Assis.....	7	10	5	9	9	8	6	3	2	2	3	
53 S. Francisco de Paula.....	4	3	7	5	4	5	5	3	4	4	3	
54 S. Gabriel.....	20	37	18	24	26	16	40	33	30	26	28	
55 S. Jeronymo.....	4	17	7	5	2	10	7	6	8	2	5	
56 S. João de Camaquam.....	2	5	7	4	—	3	1	3	2	3	3	
57 S. José do Norte.....	5	8	8	6	14	16	10	15	15	7	8	
58 S. Leopoldo.....	27	24	17	22	23	26	27	26	27	19	23	
59 S. Lourenço.....	10	7	9	11	12	11	22	9	15	9	6	
60 S. Luiz Gonzaga.....	19	9	11	9	15	12	9	8	14	9	16	
61 S. Sebastião do Cahy.....	11	17	10	10	14	12	15	13	13	8	21	
62 S. Sepé.....	4	8	3	3	3	2	6	8	7	2	4	
63 S. Vicente.....	3	2	2	9	5	4	8	6	5	4	6	
64 Soledade	14	7	11	12	10	9	12	12	10	5	5	
65 Taquara	21	13	18	18	25	12	20	19	14	15	13	
66 Taquary	13	11	10	5	8	10	14	5	6	10	11	
67 Torres	8	5	1	4	5	2	2	6	4	5	5	
68 Triunpho	3	3	3	2	3	2	2	—	4	4	1	
69 Uruguayana	26	23	18	16	32	21	15	24	20	15	33	
70 Vaccaria	4	7	6	1	1	2	7	3	8	3	4	
71 Venancio Ayres.....	3	2	2	2	1	4	1	3	11	4	2	
72 Viamão	15	15	16	5	9	3	9	9	10	4	9	
Estado.....	1.217	1.099	1.039	1.002	1.187	1.095	1.157	1.047	1.084	903	1.094	9

1.	Julho		Agosto		Setembro		Outubro		Novembro		Dezembro		ANNO		TOTAL GERAL
	F.	M.	F.	M.	F.	M.	F.	M.	F.	M.	F.	M.	F.		
244	209	144	162	177	143	198	177	232	186	228	224	2.350	2.067	4.417	
3	5	1	1	—	—	1	—	2	1	1	1	43	33	76	
85	52	75	62	48	52	66	49	75	67	75	72	830	753	1.583	
8	5	6	12	11	13	12	9	5	8	7	4	114	102	216	
11	5	7	2	6	6	6	4	7	6	9	7	90	57	147	
15	21	15	10	14	6	16	11	15	12	11	6	164	121	285	
57	52	46	27	41	32	41	20	39	31	51	37	536	429	965	
15	13	6	10	15	7	9	5	5	4	8	5	98	94	192	
3	3	5	2	2	6	3	5	5	4	6	3	53	47	100	
6	3	7	6	6	2	3	—	5	2	2	1	47	33	80	
28	10	13	10	11	7	8	11	15	14	11	9	172	137	309	
8	10	3	3	6	5	7	6	6	7	5	6	75	55	130	
7	7	10	10	9	8	10	15	16	21	8	10	113	114	227	
5	12	2	9	6	12	11	3	3	4	4	2	63	75	138	
6	10	6	1	4	4	2	2	2	1	3	1	50	44	94	
29	20	18	28	21	18	25	17	20	23	17	18	292	282	574	
13	8	8	13	6	3	10	10	8	9	15	10	93	98	191	
6	1	5	5	2	—	1	5	—	2	5	3	34	34	68	
8	7	10	4	6	4	3	9	11	7	10	4	108	95	203	
47	31	14	22	16	17	17	16	28	18	26	25	292	270	562	
8	8	9	5	12	5	7	10	8	4	6	8	124	95	219	
15	9	13	21	12	7	11	6	17	7	9	9	161	118	279	
22	16	17	11	10	3	15	9	15	7	10	9	173	120	293	
8	10	1	3	3	5	7	7	5	4	2	6	53	69	122	
9	8	4	4	12	7	10	7	5	4	3	3	72	58	130	
11	6	14	13	11	12	13	9	10	5	16	6	137	104	241	
13	15	15	10	10	6	10	11	13	14	16	8	188	159	347	
10	6	8	11	10	7	9	11	1	2	4	4	104	87	191	
16	10	4	9	2	6	3	6	5	1	5	6	60	66	126	
5	2	4	6	4	3	4	3	5	4	5	1	43	34	77	
27	27	21	20	13	17	27	16	26	17	44	40	302	254	556	
7	6	8	4	2	1	9	3	2	2	5	3	63	36	99	
1	5	1	4	3	10	2	4	2	2	2	4	31	46	77	
11	12	11	5	9	8	9	5	7	6	8	9	123	89	212	
1.370	1.191	1.026	920	967	802	1.079	869	1.223	966	1.208	1.070	13.641	11.910	25.551	

NATI-MORTOS POR

MUNICIPIOS	Janeiro		Fevereiro		Março		Abril		Maio		Junho	
	M	F	M	F	M	F	M	F	M	F	M	F
1 Alegrete	—	1	1	1	1	—	1	—	1	—	1	—
2 Alfredo Chaves	2	—	—	—	1	1	2	—	—	—	—	1
3 Antonio Prado	—	—	—	—	—	—	—	—	—	—	—	—
4 Arroio Grande	—	—	—	—	—	—	—	—	—	2	—	—
5 Bagé	3	3	2	2	5	1	2	4	1	3	2	3
6 Bento Gonçalves	1	1	—	—	1	1	4	—	1	2	1	1
7 Bom Jesus	—	—	—	—	—	—	—	—	—	—	—	—
8 Caçapava	—	—	—	—	—	—	—	—	—	—	—	—
9 Cachoeira	2	1	1	1	1	1	1	3	1	1	1	2
10 Cangussú	—	—	—	1	—	—	—	—	2	—	—	—
11 Caxias	—	—	—	—	1	—	2	1	1	—	—	—
12 Conceição do Arroio	—	—	—	—	—	—	1	—	—	—	—	—
13 Cruz Alta	—	1	—	—	—	—	—	—	—	—	1	—
14 D. Pedrito	—	—	—	—	—	—	1	1	—	—	—	—
15 Dôres de Camaquã	—	—	—	—	—	—	—	—	—	—	—	—
16 Encantado	—	—	1	1	3	—	2	—	—	2	1	—
17 Encruzilhada	—	1	—	—	—	—	—	—	—	—	—	—
18 Erechim	1	—	—	1	1	—	—	—	—	—	—	—
19 Estrella	—	1	—	—	—	—	—	1	—	—	—	—
20 Garibaldi	—	—	—	—	—	—	—	—	—	—	—	—
21 Gravatahy	2	3	—	1	—	—	—	—	2	—	—	—
22 Guaporé	2	4	—	1	—	—	—	—	—	1	1	—
23 Herval	—	—	—	—	—	—	—	—	—	—	—	—
24 Ijuhy	—	—	—	—	—	—	—	—	2	—	—	—
25 Itaquy	—	1	—	2	3	1	3	1	1	—	1	—
26 Jaguarão	2	1	—	2	—	1	—	—	1	1	1	—
27 Jaguarý	—	—	—	1	—	—	—	1	—	—	—	—
28 Julio de Castilhos	—	—	—	—	—	—	—	—	1	—	—	—
29 Lageado	1	1	—	1	—	1	2	1	—	—	—	—
30 Lagôa Vermelha	—	1	—	1	—	—	—	1	1	2	—	—
31 Lavras	—	1	1	1	—	1	—	—	—	1	1	—
32 Livramento	3	2	5	2	3	1	4	3	1	3	—	—
33 Montenegro	—	2	—	—	—	—	1	—	2	—	1	—
34 Palmeira	—	—	—	—	—	—	—	—	—	—	—	—
35 Passo Fundo	—	—	1	—	1	—	—	—	—	—	1	—
36 Pelotas	11	7	4	2	7	4	7	9	9	5	6	—
37 Pinheiro Machado	—	—	—	—	—	—	—	—	—	—	—	—
38 Piratiny	—	—	—	—	—	—	—	—	—	—	—	—
39 Porto Alegre	22	17	19	22	16	11	8	13	24	19	20	—
40 Quarahy	—	—	1	—	—	—	1	1	—	—	—	—
41 Rio Grande	4	1	4	4	1	3	3	3	6	1	6	—

MESES E SEXOS

Julho	Agosto		Setembro		Outubro		Novembro		Dezembro		ANNO		TOTAL
	F	M	F	M	F	M	F	M	F	M	F	GERAL	
—	1	1	1	3	2	1	1	1	2	1	12	9	21
1	2	1	—	—	1	2	—	1	—	—	8	7	15
—	—	—	—	—	—	—	—	—	—	—	—	—	—
—	—	—	—	1	—	—	1	1	—	—	2	4	6
1	1	4	4	3	1	1	2	2	3	2	30	25	55
—	—	1	1	—	—	—	—	1	—	—	12	6	18
—	—	—	—	—	—	—	—	—	—	—	—	—	—
—	1	—	—	1	1	2	2	—	2	2	17	12	29
—	—	2	2	—	—	—	—	—	—	—	4	1	5
—	—	1	—	3	1	1	2	—	—	—	11	8	18
—	—	—	—	—	—	—	—	—	—	—	1	—	1
—	—	—	—	—	—	—	—	1	—	—	3	2	5
—	—	—	—	—	—	—	—	—	—	—	1	1	2
—	—	—	—	—	—	—	—	—	—	—	—	—	—
—	—	3	—	1	2	—	1	1	1	2	14	9	23
—	—	—	—	—	—	—	—	—	—	—	—	1	1
—	—	—	—	—	—	—	—	—	—	—	2	1	3
—	—	—	—	—	—	—	—	2	—	—	—	4	4
—	—	—	—	—	—	—	—	1	—	—	—	1	1
1.	—	—	1	3	1	—	—	2	1	—	7	10	17
—	—	1	1	—	2	—	1	—	—	—	7	8	15
—	—	—	—	—	—	—	—	—	—	—	—	—	—
—	—	—	—	—	1	—	—	—	—	1	3	1	4
—	—	1	—	1	—	—	—	—	—	—	9	9	18
1	1	1	1	—	1	2	1	—	2	2	12	13	25
1	—	—	—	—	—	—	—	1	—	—	1	3	4
—	1	—	1	—	—	—	—	—	—	1	4	—	4
1	—	—	—	—	—	—	—	—	—	—	4	6	10
—	2	1	—	—	—	1	—	—	—	—	3	7	10
—	1	1	1	—	1	—	1	—	1	—	8	5	13
3	1	1	3	1	1	3	1	2	2	—	26	24	50
—	2	—	2	—	1	—	—	1	—	1	9	5	14
—	—	—	—	—	—	—	—	—	—	—	—	—	—
—	1	1	—	—	—	—	2	—	—	—	9	5	14
7	9	2	11	4	10	4	7	6	4	8	95	67	162
—	—	—	—	—	—	—	—	—	—	—	—	—	—
—	—	—	—	—	—	—	—	—	—	—	—	—	—
19	13	16	14	10	16	11	16	17	18	18	211	185	396
—	—	—	—	—	1	—	—	—	1	—	4	1	5
11	7	7	5	11	5	5	4	4	2	5	54	57	111

MUNICIPIOS	Janeiro		Fevereiro		Março		Abril		Maio		Junho	
	M	F	M	F	M	F	M	F	M	F	M	F
42 Rio Pardo.....	—	—	1	—	—	—	1	—	1	—	—	—
43 Rosario	—	—	1	—	—	—	—	—	—	—	—	—
44 Santa Cruz.....	—	—	1	—	—	—	—	2	1	—	1	—
45 Santa Maria.....	6	3	2	3	2	—	3	3	4	1	1	—
46 Santa Victoria.....	2	—	—	—	1	—	—	1	—	2	1	—
47 Sant.º do Boqueirão..	1	—	—	—	—	—	—	—	—	—	—	—
48 Santo Amaro.....	—	—	—	—	1	—	—	—	—	—	—	—
49 Santo Angelo.....	1	—	—	—	—	—	—	—	—	—	—	—
50 Santo Antonio.....	—	—	—	—	—	—	—	—	—	—	—	—
51 S. Borja.....	—	1	—	—	—	—	—	—	—	—	—	—
52 S. Frc.º de Assis.....	—	—	—	—	—	—	—	—	—	—	—	—
53 S. Frc.º de Paula.....	—	—	—	—	—	—	—	—	—	—	—	—
54 S. Gabriel.....	—	1	2	—	3	2	2	—	—	1	2	—
55 S. Jeronymo.....	—	—	—	—	—	—	—	—	1	1	—	—
56 S. João de Camaquam	—	—	—	—	—	—	—	—	—	—	—	—
57 S. José do Norte.....	—	—	—	—	1	2	—	—	—	—	—	—
58 S. Leopoldo.....	2	2	3	1	—	—	—	2	1	1	1	—
59 S. Lourenço.....	—	—	—	—	—	—	—	—	—	—	—	—
60 S. Luiz Gonzaga.....	—	—	—	1	—	—	—	—	—	—	—	—
61 S. Sebastião do Cahy..	—	—	—	—	—	1	—	—	—	1	—	—
62 S. Sepé.....	—	—	—	—	—	—	—	—	—	—	—	—
63 S. Vicente.....	2	—	1	—	—	—	—	—	—	1	—	—
64 Soledade	—	—	—	—	—	—	—	—	—	—	—	—
65 Taquara	—	—	1	—	—	—	1	—	—	1	—	—
66 Taquary	1	1	—	—	1	1	2	—	—	—	1	—
67 Torres	—	—	—	—	—	1	—	—	—	—	1	—
68 Triunpho	—	—	—	—	—	—	—	—	—	—	—	—
69 Uruguayana	5	—	3	2	10	6	2	—	2	3	4	—
70 Vaccaria	—	—	—	—	—	—	—	—	—	—	—	—
71 Venancio Ayres.....	—	—	—	—	—	—	—	—	—	—	—	—
72 Viamão	—	—	—	—	—	—	—	—	—	—	—	—
ESTADO.....	77	58	55	54	64	40	56	51	67	55	59	—

Dia	Agosto		Setembro		Outubro		Novembro		Dezembro		ANNO		TOTAL
	F	M	F	M	F	M	F	M	F	M	F	M	F
—	—	—	—	—	—	—	—	—	—	—	3	—	3
—	—	—	—	—	—	—	—	—	—	—	1	—	1
—	—	2	1	1	—	1	—	—	1	—	7	7	14
3	3	—	5	4	—	2	2	1	7	1	37	24	61
—	—	1	—	—	—	—	—	1	1	—	5	5	10
1	—	—	—	—	—	—	—	—	—	—	2	1	3
—	1	—	—	—	—	—	1	—	—	—	3	—	3
—	—	—	1	—	—	—	—	—	—	—	3	—	3
—	—	—	—	—	—	—	1	—	1	—	2	1	3
—	—	—	—	—	—	—	—	—	—	—	—	—	—
—	—	—	—	—	—	—	—	—	—	—	—	—	—
4	1	3	—	1	1	1	—	—	—	—	12	12	24
—	—	—	—	—	1	—	—	—	—	—	2	3	5
—	—	—	—	—	—	1	—	—	—	—	3	2	5
—	1	—	2	1	—	—	1	—	2	1	13	13	26
—	—	—	—	—	2	—	—	—	—	—	—	—	—
—	1	1	—	—	—	1	—	—	—	—	3	3	6
—	—	—	—	—	—	1	—	—	—	—	—	3	3
—	—	—	—	—	—	—	—	—	—	—	3	1	4
—	—	1	—	—	—	—	—	—	—	—	—	1	1
1	1	—	—	—	—	—	1	—	—	—	4	2	6
—	—	2	—	—	2	—	—	1	—	—	8	5	13
1	—	—	—	—	—	—	—	—	—	—	1	2	3
—	—	1	—	—	—	—	—	—	—	—	—	1	1
1	2	2	2	3	9	5	8	2	8	5	61	32	93
—	—	—	—	—	—	—	—	—	—	—	—	—	—
—	—	—	—	—	—	—	—	—	—	—	—	—	—
—	—	—	—	—	—	—	—	—	—	—	—	—	—
57	59	52	59	52	64	45	57	48	61	49	749	610	1359

NATI-MORTOS POR SEXOS, FILIAÇÃO

MUNICIPIOS		Total de Nati-Mortos
1 Alegrete		21
2 Alfredo Chaves		15
3 Antonio Prado		—
4 Arroio Grande		6
5 Bagé		55
6 Bento Gonçalves		18
7 Bom Jesus		—
8 Caçapava		—
9 Cachoeira		29
10 Cangussú		5
11 Caxias		19
12 Conceição do Arroio		1
13 Cruz Alta		5
14 D. Pedrito		2
15 Dôres de Camaquã		—
16 Encantado		23
17 Encruzilhada		1
18 Erechim		3
19 Estrella		4
20 Garibaldi		1
21 Gravatahy		17
22 Guaporé		15
23 Herval		—
24 Ijuhy		4
25 Itaqui		18
26 Jaguarão		25
27 Jaguarary		4
28 Julio de Castilhos		4
29 Lageado		10
30 Lagôa Vermelha		10
31 Lavras		13
32 Livramento		50
33 Montenegro		14
34 Palmeira		—
35 Passo Fundo		14
36 Pelotas		162
37 Pinheiro Machado		—
38 Piratiny		—
39 Porto Alegre		396

E NACIONALIDADES DOS PAES

ANNO DE 1923

SEXO		FILIAÇÃO						NACIONALIDADES DOS PAES			
		LEGITIMA			ILLEGITIMA			Bras. e Bras.	Bras. e Extr.	Extr. e Bras.	Extr. e Extr.
M	F	M	F	Total	M	F	Total				
12	9	8	6	14	4	3	7	16	2	3	—
8	7	8	6	14	—	1	1	15	—	—	—
—	—	—	—	—	—	—	—	—	—	—	—
2	4	2	2	4	—	2	2	6	—	—	—
30	25	20	15	35	10	10	20	50	1	2	2
12	6	10	5	15	2	1	3	18	—	—	—
—	—	—	—	—	—	—	—	—	—	—	—
—	—	—	—	—	—	—	—	—	—	—	—
17	12	11	5	16	6	7	13	27	2	—	—
4	1	4	1	5	—	—	—	5	—	—	—
11	8	7	6	13	4	2	6	15	—	4	—
1	—	—	—	—	1	—	1	1	—	—	—
3	2	2	2	4	1	—	1	4	—	1	—
1	1	1	1	2	—	—	—	1	—	—	—
—	—	—	—	—	—	—	—	—	—	—	—
14	9	9	8	17	5	1	6	19	1	1	2
—	—	—	1	1	—	—	—	1	—	—	—
2	1	1	1	2	1	—	1	3	—	—	—
—	4	—	3	3	—	1	1	3	1	—	—
—	1	—	1	1	—	—	—	1	—	—	—
7	10	7	9	16	—	1	1	16	—	—	1
7	8	7	7	14	—	1	1	13	—	2	—
—	—	—	—	—	—	—	—	—	—	—	—
3	1	3	1	4	—	—	—	3	—	—	1
9	9	1	5	6	8	4	12	15	1	2	—
12	13	6	5	11	6	8	14	20	4	1	—
1	3	1	2	3	—	1	1	4	—	—	—
4	—	3	—	3	1	—	1	4	—	—	—
4	6	3	3	6	1	3	4	10	—	—	—
3	7	2	5	7	1	2	3	7	1	2	—
8	5	7	4	11	1	1	2	13	—	—	—
26	24	15	11	26	11	13	24	34	3	12	1
9	5	8	4	12	1	1	2	14	—	—	—
—	—	—	—	—	—	—	—	—	—	—	—
9	5	7	5	12	2	—	2	14	—	—	—
95	67	59	43	102	36	24	60	119	14	12	17
—	—	—	—	—	—	—	—	—	—	—	—
—	—	—	—	—	—	—	—	—	—	—	—
211	185	152	137	189	59	48	107	342	16	19	19

MUNICIPIOS

Total de
Nati-Mortos

40 Quarahy	5
41 Rio Grande	111
42 Rio Pardo	3
43 Rosario	1
44 Santa Cruz	14
45 Santa Maria	61
46 Santa Victoria	10
47 Santiago do Boqueirão.....	3
48 Santo Amaro	3
49 Santo Angelo	3
50 Santo Antonio	—
51 S. Borja	3
52 S. Francisco de Assis.....	—
53 S. Francisco de Paula.....	—
54 S. Gabriel	24
55 S. Jeronymo	5
56 S. João de Camaquam.....	—
57 S. José do Norte.....	5
58 S. Leopoldo	26
59 S. Lourenço	—
60 S. Luiz Gonzaga.....	6
61 S. Sebastião do Cahy.....	3
62 S. Sepé	—
63 S. Vicente	4
64 Soledade	1
65 Taquara	6
66 Taquary	13
67 Torres	3
68 Triumpho	1
69 Uruguayana	93
70 Vaccaria	—
71 Venancio Ayres	—
72 Viamão	—
ESTÂDO.....	1359

SEXO		FILIAÇÃO						NACIONALIDADES DOS PAES			
		LEGITIMA			ILLEGITIMA			Bras. e Bras.	Bras. e Extr.	Extr. e Bras.	Extr. e Extr.
M	F	M	F	Total	M	F	Total				
4	1	2	1	3	2	—	2	4	—	1	—
54	57	34	39	73	20	18	38	81	10	8	12
3	—	3	—	3	—	—	—	3	—	—	—
1	—	—	—	—	1	—	1	1	—	—	—
7	7	6	5	11	1	2	3	13	1	—	—
37	24	20	13	33	17	11	28	47	4	6	4
5	5	3	3	6	2	2	4	5	3	—	2
2	1	2	1	3	—	—	—	3	—	—	—
3	—	2	—	2	1	—	1	3	—	—	—
3	—	1	—	1	2	—	2	3	—	—	—
—	—	—	—	—	—	—	—	—	—	—	—
2	1	2	—	2	—	1	1	1	—	2	—
—	—	—	—	—	—	—	—	—	—	—	—
12	12	6	6	12	6	6	12	21	1	2	—
2	3	2	2	4	—	1	1	5	—	—	—
—	—	—	—	—	—	—	—	—	—	—	—
3	2	3	2	5	—	—	—	5	—	—	—
13	13	9	7	16	4	6	10	25	1	—	—
—	—	—	—	—	—	—	—	—	—	—	—
3	3	3	3	6	—	—	—	6	—	—	—
—	3	—	3	3	—	—	—	3	—	—	—
—	—	—	—	—	—	—	—	—	—	—	—
3	1	3	—	3	—	1	1	4	—	—	—
—	1	—	1	1	—	—	—	1	—	—	—
4	2	3	1	4	1	1	2	6	—	—	—
8	5	5	4	9	3	1	4	13	—	—	—
1	2	—	1	1	1	1	2	3	—	—	—
—	1	—	1	1	—	—	—	1	—	—	—
61	32	33	18	51	28	14	42	73	7	7	6
—	—	—	—	—	—	—	—	—	—	—	—
—	—	—	—	—	—	—	—	—	—	—	—
—	—	—	—	—	—	—	—	—	—	—	—
749	610	499	412	911	250	198	448	1.131	73	87	68

ESTATISTICA DEMOGRAPHICA

OBITOS POR IDADES E SEXOS

MUNICIPIOS	0 a 7 d.		8 a 15 d.		16 a 30 d.		1 a 2 m.		2 a 3 m.		3 a 4 m.		4 a 5
	H	M	H	M	H	M	H	M	H	M	H	M	H
1 Alegrete	6	10	3	2	3	2	4	2	6	11	3	9	6
2 Alfredo Chaves	5	4	—	4	2	2	6	1	4	3	3	2	1
3 Antonio Prado	2	—	1	2	1	2	1	—	—	—	2	—	3
4 Arroio Grande	2	2	1	—	1	2	2	2	1	2	1	3	2
5 Bagé	14	17	12	12	7	8	9	15	18	16	22	9	17
6 Bento Gonçalves	8	6	6	3	4	3	7	—	—	1	2	1	1
7 Bom Jesus	—	1	—	—	—	—	—	—	1	—	—	—	—
8 Caçapava	2	1	—	—	2	—	—	—	1	1	1	2	—
9 Cachoeira	14	10	7	5	4	4	3	6	5	8	10	8	7
10 Cangussú	1	3	4	1	4	3	3	2	2	3	7	1	—
11 Caxias	7	12	2	4	5	4	2	6	4	5	11	8	3
12 Conceição do Arroio	—	1	1	—	1	—	—	—	—	—	1	—	—
13 Cruz Alta	7	3	2	2	4	3	3	2	5	6	5	5	5
14 D. Pedrito	2	2	—	—	4	—	5	3	2	4	6	3	7
15 Dôres de Camamu	4	1	—	1	1	1	1	—	3	—	1	3	4
16 Encantado	7	5	2	—	10	6	2	1	2	2	1	1	3
17 Encruzilhada	—	—	—	—	1	—	1	2	2	—	2	1	4
18 Erechim	2	—	—	1	2	—	4	—	3	—	1	3	3
19 Estrella	2	2	1	1	3	—	2	4	2	2	2	3	—
20 Garibaldi	6	1	5	2	2	2	1	3	1	3	3	2	4
21 Gravatahy	7	4	8	4	1	4	3	2	3	2	5	—	4
22 Guaporé	3	2	4	3	1	5	4	3	2	1	4	2	2
23 Herval	1	—	3	—	—	1	—	2	1	—	2	1	1
24 Ijuhy	4	2	2	—	3	1	—	4	5	2	—	1	—
25 Itaquy	3	5	1	2	1	2	4	2	5	4	3	5	5
26 Jaguarão	8	6	7	8	6	3	2	1	3	4	7	3	5
27 Jaguaray	9	6	1	1	—	—	—	2	2	1	—	1	—
28 Julio de Castilhos	4	2	—	3	2	1	4	2	3	3	2	—	1
29 Lageado	15	6	—	2	2	1	4	4	4	4	2	7	2
30 Lagôa Vermelha	6	2	1	3	2	1	1	1	2	5	1	2	2
31 Lavras	2	1	3	—	3	1	1	2	5	1	1	2	1
32 Livramento	12	11	3	1	10	5	12	5	9	6	12	6	8
33 Montenegro	17	9	6	5	6	7	3	2	4	6	3	4	—
34 Palmeira	6	1	—	—	—	—	1	—	—	—	—	—	—
35 Passo Fundo	7	3	5	—	3	2	5	7	7	4	8	5	2
36 Pelotas	33	17	18	13	17	14	12	18	36	46	56	37	23
37 Pinheiro Machado	5	1	2	—	—	1	1	—	3	—	2	2	2
38 Piratiny	1	1	1	2	2	1	1	—	—	1	3	5	—
39 Porto Alegre	89	71	39	29	32	31	41	33	68	59	61	49	69
40 Quarahy	4	—	—	—	—	—	2	2	1	1	1	—	—
41 Rio Grande	25	19	11	11	14	15	16	15	22	18	27	21	29

DE 0 DIA A 12 MEZES

0 a 6 m.		6 a 7 m.		7 a 8 m.		8 a 9 m.		9 a 10 m.		10 a 11 m.		11 a 12 m.		Total		Total Geral
M	H	M	H	M	H	M	H	M	H	M	H	M	H	M		
6	5	6	6	2	6	3	4	3	3	1	2	3	2	55	72	127
2	2	5	6	—	3	2	3	2	1	3	2	—	3	35	38	73
1	1	—	1	—	—	—	1	—	—	2	1	—	—	13	8	21
1	—	2	2	—	2	1	—	1	—	1	2	—	—	16	19	35
12	9	13	12	6	9	17	12	12	9	12	10	6	4	177	158	335
2	—	1	—	1	1	3	3	3	1	2	1	—	1	40	22	62
—	—	—	—	—	—	—	—	—	—	—	—	—	—	1	2	3
—	1	1	1	2	1	—	—	—	—	—	1	1	—	10	8	18
4	4	4	4	4	4	1	3	5	2	3	1	5	3	76	68	144
7	2	4	2	3	—	—	4	2	—	1	—	3	1	41	26	67
5	—	4	1	4	4	2	1	4	6	4	2	3	3	60	58	118
—	—	1	—	1	—	—	1	1	—	1	—	—	—	7	2	9
3	2	6	5	2	1	4	4	4	—	2	—	5	1	57	38	95
2	1	—	3	—	3	1	1	1	3	1	1	—	1	36	26	62
1	—	3	—	—	—	2	1	2	—	1	—	—	—	23	8	31
1	—	1	1	3	1	3	—	3	2	3	1	2	2	43	25	68
2	1	—	1	—	2	4	3	—	2	2	1	3	4	21	17	38
4	1	3	5	2	—	2	—	3	—	4	1	3	1	36	13	49
1	2	2	3	2	1	—	—	—	1	2	1	3	1	22	23	45
—	—	1	1	1	2	—	—	—	—	2	2	2	1	28	21	49
1	—	1	4	—	2	2	3	—	—	1	3	2	2	38	30	68
3	1	—	4	2	2	2	1	—	1	—	2	—	2	27	32	59
1	2	1	2	—	—	1	1	1	2	—	—	2	—	14	14	28
2	2	2	3	1	2	2	1	2	—	1	—	1	1	25	19	44
2	—	2	1	—	1	2	3	—	1	—	2	—	—	28	32	60
3	1	2	4	2	2	1	2	3	4	2	2	1	1	52	45	97
2	1	1	2	2	1	—	1	2	2	1	3	1	—	21	21	42
1	1	—	—	2	2	1	2	2	2	—	—	1	1	23	24	47
1	3	1	2	—	2	3	2	3	—	2	3	3	—	42	39	81
2	4	2	3	1	—	4	1	3	1	1	3	1	1	29	26	55
1	1	1	—	2	1	—	—	1	—	—	—	—	—	1	21	33
11	7	7	2	2	4	9	4	6	6	4	—	5	1	110	65	175
1	2	2	1	2	5	2	1	3	4	5	2	2	4	56	57	113
—	—	—	1	—	—	—	—	1	—	—	—	—	—	4	3	7
2	3	5	5	9	7	7	3	5	3	5	8	3	4	73	63	136
28	28	24	28	25	20	15	21	26	16	15	13	15	21	343	338	681
1	—	—	1	1	—	1	—	2	—	4	—	—	—	24	6	30
1	1	—	—	2	—	—	—	1	2	—	—	—	—	12	14	26
56	46	44	37	46	48	30	43	36	32	30	31	14	34	655	600	1.255
—	—	3	1	1	1	—	1	—	1	—	—	—	—	12	7	29
23	18	17	16	10	19	14	12	13	17	6	15	11	15	238	232	470

MUNICIPIOS	0 a 7 d.		8 a 15 d.		16 a 30 d.		1 a 2 m.		2 a 3 m.		3 a 4 m.		4 a 5 m.	
	H	M	H	M	H	M	H	M	H	M	H	M	H	M
	42 Rio Pardo	1	2	1	2	2	2	3	1	1	—	—	1	2
43 Rosario	1	2	—	—	—	—	1	—	—	—	3	—	2	
44 Santa Cruz	11	5	5	2	1	3	2	—	3	2	3	1	2	
45 Santa Maria	17	17	9	5	7	3	10	6	11	7	13	17	14	
46 Santa Victoria	5	5	2	3	2	1	2	2	5	4	5	3	5	
47 Santiago do Boqueirão.....	2	1	—	—	—	—	1	1	2	—	—	1	3	
48 Santo Amaro	3	1	2	—	2	—	3	1	—	—	1	1	1	
49 Santo Angelo	—	1	—	—	4	1	4	3	—	4	8	3	6	
50 Santo Antonio	—	—	—	—	—	—	—	—	1	—	2	—	1	
51 S. Borja	3	1	—	2	—	2	4	3	1	7	3	4	1	
52 S. Francisco de Assis.....	2	4	—	—	2	—	—	—	1	1	—	2	—	
53 S. Francisco de Paula.....	2	1	—	—	1	—	—	1	—	—	1	1	1	
54 S. Gabriel	5	5	3	5	3	9	4	6	8	10	10	6	6	
55 S. Jeronymo	5	3	—	1	1	4	1	2	2	1	—	3	2	
56 S. João de Camaquam.....	1	—	—	—	—	—	1	2	—	—	—	—	—	
57 S. José do Norte.....	7	4	2	3	1	—	10	3	4	6	2	1	4	
58 S. Leopoldo	15	14	7	2	2	6	4	8	9	6	6	2	10	
59 S. Lourenço	5	—	3	2	1	4	3	2	7	1	3	1	5	
60 S. Luiz Gonzaga.....	3	4	3	1	3	1	3	4	3	2	3	3	1	
61 S. Sebastião do Cahy.....	4	2	3	3	1	1	1	4	—	2	1	4	4	
62 S. Sepé	1	1	—	—	3	—	3	1	—	1	1	—	—	
63 S. Vicente	1	—	1	—	1	2	2	—	1	1	5	1	—	
64 Soledade	4	3	1	1	2	—	1	—	2	1	1	1	1	
65 Taquara	7	3	3	4	3	5	6	2	4	4	4	7	3	
66 Taquary	3	3	2	1	2	1	1	1	1	—	5	—	2	
67 Torres	—	3	1	2	1	1	—	1	1	—	1	2	1	
68 Triunpho	3	3	—	1	1	1	1	2	—	2	—	—	1	
69 Uruguayana	7	3	2	4	2	2	6	10	12	6	7	5	5	
70 Vaccaria	1	—	—	—	—	—	—	2	1	—	1	1	—	
71 Venancio Ayres	—	—	—	—	1	—	—	—	1	2	1	1	—	
72 Viamão	13	14	8	4	3	2	4	3	3	2	8	—	2	
ESTADO.....	480	355	220	175	218	189	254	227	331	304	382	289	311	

5 a 6 m.		6 a 7 m.		7 a 8 m.		8 a 9 m.		9 a 10 m.		10 a 11 m.		11 a 12 m.		Total		Total Geral
H	M	H	M	H	M	H	M	H	M	H	M	H	M	H	M	
1	2	2	2	1	—	1	2	1	—	—	1	2	—	18	17	35
—	—	4	2	2	—	—	—	—	—	—	—	—	—	13	5	18
3	3	1	1	—	2	3	2	2	1	1	3	5	2	42	29	71
9	8	5	8	9	5	4	4	13	6	8	4	5	7	134	104	238
—	1	—	4	—	2	2	1	—	1	—	—	—	—	28	31	59
1	1	1	—	1	—	—	—	—	1	—	—	—	—	11	5	16
—	1	—	1	1	—	2	—	1	—	1	1	1	—	18	7	25
3	4	1	1	1	—	—	2	2	3	1	4	2	2	32	31	63
—	1	—	—	1	—	—	—	1	—	—	—	—	—	6	1	7
1	2	2	—	1	—	2	—	—	—	1	1	1	—	20	24	44
1	1	1	—	2	—	1	—	1	1	1	2	2	2	14	14	28
—	—	—	—	1	—	—	—	—	—	—	1	—	—	6	5	11
11	9	6	13	1	7	1	2	7	3	5	4	7	7	77	92	169
1	—	—	1	—	2	1	1	1	4	1	2	—	—	15	27	42
—	1	—	1	—	—	—	—	—	—	—	—	—	—	2	6	8
3	2	5	5	1	1	4	1	3	4	1	2	2	2	49	39	88
3	8	7	4	4	7	5	2	3	3	7	3	5	6	87	78	165
3	1	1	1	—	1	4	—	1	2	4	—	1	2	41	18	59
6	—	3	2	1	1	2	2	—	1	1	1	2	6	34	29	63
2	2	—	—	2	2	3	—	2	—	2	1	1	2	26	24	50
1	—	—	2	—	—	1	—	2	—	—	—	2	1	14	6	20
2	2	2	1	2	—	2	2	—	1	1	2	2	1	22	13	35
—	—	1	2	3	—	2	—	—	—	1	1	1	—	20	11	31
6	2	5	1	2	3	4	1	—	1	3	1	2	2	52	38	90
2	—	1	4	3	1	1	1	—	2	1	1	3	1	27	16	43
2	—	2	1	1	—	1	—	—	—	—	1	—	—	11	12	23
1	—	1	—	—	—	—	1	2	—	1	—	1	1	12	11	23
7	2	3	7	4	5	5	6	3	4	3	3	3	2	69	71	140
3	1	1	1	—	1	—	—	1	—	—	—	—	1	8	8	16
1	—	—	—	—	—	—	—	1	1	—	—	—	1	5	6	11
2	1	3	4	2	1	1	1	1	1	—	—	—	—	50	38	98
271	207	230	237	192	197	195	174	204	164	188	155	151	164	3.627	3.147	6.774

ÓBITOS POR IDADES E SEXOS — 0 DIA a 3 ANOS

	TOTAL DE ÓBITOS										
	M		F		Total	0 dia - 12 m.		1 a 2 an.		2 a 3 an.	
	M	F	M	F		M	F	M	F	M	F
1 Alegrete	281	244	525	55	72	20	11	7			
2 Alfredo Chaves	121	121	245	35	38	11	17	3			
3 Antonio Prado	47	37	84	13	8	1	2	1			
4 Arroio Grande	18	51	69	16	19	4	4	1			
5 Bagé	596	515	1.111	177	158	48	37	17			
6 Bento Gonçalves	111	100	211	40	22	11	11	3			
7 Bom Jesus	19	16	35	1	2	2					
8 Cachapava	59	63	122	10	8	3	2				
9 Cachoeira	304	288	592	76	68	21	18	11			
10 Camargos	175	162	337	41	26	10	7	3			
11 Caxias	223	209	432	60	58	17	11	6			
12 Conceição do Arroio	38	29	67	7	2	2	6	1			
13 Cruz Alta	231	177	428	57	38	15	13	3			
14 D. Pedro	168	114	282	36	26	6	11	3			
15 Dóres de Cansiquam	68	42	110	23	18	3	4	2			
16 Encantado	136	106	242	43	25	10	12	9			
17 Encruzilhada	112	127	239	21	17	3	6	3			
18 Erechim	107	53	160	36	13	6	1	8			
19 Estrella	111	98	209	22	23	4	6	4			
20 Garibaldi	86	71	157	28	21	3	2	3			
21 Gravatahy	125	98	223	38	30	13	9	3			
22 Guaporé	128	132	260	27	32	14	14	8			
23 Herval	50	38	88	14	14	2	1				
24 Ijuhy	128	121	249	25	19	11	13	2			
25 Itaqui	125	109	234	28	32	16	6	2			
26 Jaguarão	178	158	336	52	45	20	18	4			
27 Jaguaré	79	46	125	21	21	10	5	1			
28 Julio de Castilhos	110	116	226	23	24	3	5	1			
29 Lagoado	173	139	312	42	39	19	13	3			
30 Lagoa Vermelha	94	109	203	29	26	5	3	4			
31 Lavras	51	44	95	21	12	7	3				

32 Livramento	332	278	610	110	65	27	21	7	8
33 Montenegro	216	193	409	56	57	19	17	10	8
34 Palmeira	16	10	26	4	3	3	1	1	—
35 Passo Fundo	285	227	512	73	63	20	17	8	10
36 Pelotas	1.160	1.054	2.244	343	338	111	132	41	53
37 Pinheiro Machado	72	35	107	24	6	4	—	6	2
38 Piratiny	44	43	87	12	14	2	2	—	—
39 Porto Alegre	2.350	2.067	4.417	695	600	167	146	65	52
40 Quarahy	43	33	76	12	7	3	5	1	—
41 Rio Grande	830	753	1.583	238	232	78	89	24	39
42 Rio Pardo	114	102	216	18	17	11	8	5	3
43 Rosario	90	57	147	13	5	8	5	3	2
44 Santa Cruz	164	121	285	42	29	10	5	16	4
45 Santa Maria	536	424	965	134	104	46	47	15	16*
46 Santa Victoria	98	94	192	28	31	7	4	5	1
47 Santiago do Boqueirão	53	47	100	11	5	2	3	1	2
48 Santo Amaro	47	33	80	18	7	1	5	1	3
49 Santo Angelo	172	137	309	32	31	11	14	11	6
50 Santo Antonio	75	55	130	6	1	7	3	2	6
51 S. Borja	113	114	227	20	24	6	8	—	3
52 S. Francisco de Assis	63	75	138	14	14	4	10	2	4
53 S. Francisco de Paula	50	44	94	6	5	1	4	4	2
54 S. Gabriel	292	282	574	77	92	21	25	9	14
55 S. Jeronymo	93	98	191	15	27	13	7	2	—
56 S. João de Camaquam	34	34	68	2	6	2	—	—	1
57 S. José do Norte	108	95	203	49	39	19	15	4	2
58 S. Leopoldo	292	270	562	87	78	23	18	14	14
59 S. Lourenço	124	95	219	41	18	9	16	5	3
60 S. Luiz Gonzaga	161	118	279	32	23	9	9	5	2
61 S. Sebastião do Cahy	173	120	293	26	24	10	8	3	5
62 S. Sepé	53	69	122	13	6	2	3	2	3
63 S. Vicente	72	58	130	22	13	5	6	3	—
64 Soledade	137	104	241	20	11	6	7	5	1
65 Taquara	188	159	347	52	38	17	16	7	7
66 Taquary	104	87	191	27	16	10	6	5	2
67 Torres	60	66	126	11	12	3	4	1	7
68 Triumpho	43	34	77	12	11	2	1	—	2
69 Urugayana	302	254	556	69	71	27	23	11	9
70 Vaccaria	63	36	99	8	8	2	2	1	—
71 Venancio Ayres	31	46	77	5	6	2	—	1	1
72 Viamão	123	89	212	—	—	4	4	3	5
	13.611	11.910	25.551	3.627	3.147	1.062	992	413	424

ESTADO

OBITOS POR IDADES E SEXOS — 3 A 12 ANOS

	3 a 4 an.		4 a 5 an.		5 a 6 an.		6 a 7 an.		7 a 8 an.		8 a 9 an.		9 a 10 an.		10 a 11 an.		11 a 12 an.	
	M	F	M	F	M	F	M	F	M	F	M	F	M	F	M	F	M	F
1 Alegrete	6	5	2	5	1	—	1	—	2	1	1	2	1	1	2	2	1	1
2 Alfredo Chaves	2	2	1	3	2	1	1	1	1	—	—	—	1	—	—	—	—	—
3 Antonio Prado	1	2	1	—	—	—	—	—	—	—	—	—	—	—	—	—	—	—
4 Arroio Grande	—	—	1	1	1	1	1	2	1	2	3	1	3	3	6	1	1	3
5 Bagé	9	8	7	6	9	7	4	2	3	3	3	1	3	3	1	1	—	—
6 Bento Gonçalves	2	—	3	1	3	1	1	1	—	—	—	—	—	—	—	—	—	—
7 Bom Jesus	—	—	—	—	—	—	—	—	—	—	—	—	—	—	—	—	—	—
8 Caçapava	1	2	—	—	1	1	1	—	—	—	—	—	—	—	—	—	—	—
9 Cachoeira	8	10	3	1	1	3	2	1	3	2	—	3	1	1	2	5	2	3
10 Cangoçu	5	3	2	2	1	2	1	3	1	1	1	2	1	1	2	—	—	1
11 Caxias	7	5	1	4	3	2	3	2	1	—	2	—	—	—	—	—	—	—
12 Conceição do Arroio	1	1	2	1	2	1	2	—	1	1	—	—	1	1	—	—	—	—
13 Cruz Alta	1	3	1	1	1	3	2	—	2	1	2	1	1	1	1	1	3	—
14 D. Pedrito	1	1	1	1	1	1	3	1	1	—	—	—	—	—	—	—	—	—
15 Dóres de Carmoan	2	4	—	—	—	—	—	—	—	—	—	—	—	—	—	—	—	—
16 Encantado	5	7	1	5	2	5	1	2	2	2	1	1	—	—	—	—	—	2
17 Encruzilhada	3	4	1	1	2	1	1	3	—	1	—	—	—	—	—	—	—	1
18 Erechim	1	1	—	—	1	1	—	—	1	1	—	—	1	1	2	1	2	—
19 Estrela	2	3	6	—	—	—	—	—	—	—	—	—	—	—	—	—	—	—
20 Garibaldi	1	1	2	2	1	1	1	1	2	2	—	1	—	—	1	1	1	—
21 Gravatahy	2	2	2	1	1	1	1	1	1	1	—	—	—	—	—	—	—	—
22 Quaporé	5	2	—	4	1	2	2	1	2	1	—	—	—	—	—	—	—	1
23 Herval	1	1	—	—	—	—	—	—	—	—	—	—	—	—	—	—	—	—
24 Ijuhy	1	3	1	2	2	3	2	1	1	—	1	—	1	1	—	1	2	—
25 Itaqui	1	1	2	—	2	1	1	1	1	1	1	1	1	—	—	—	—	1
26 Jaguarão	1	2	—	1	1	1	1	—	—	—	—	—	—	—	—	—	—	1
27 Jagnary	3	3	—	2	2	2	1	1	—	—	—	—	—	—	—	—	—	—
28 Julho de Castilhos	2	3	—	1	1	1	2	1	2	1	—	1	1	1	—	—	—	1
29 Lageado	8	3	3	5	2	3	—	—	—	—	—	—	—	—	—	—	—	3
30 Lagoa Vermelha	—	2	—	2	3	1	1	1	1	1	—	—	—	—	—	—	—	1
31 Lavras	—	1	1	1	—	—	—	—	—	—	—	—	—	—	—	—	—	—

OBITOS POR IDADES E SEXOS — 12 A 21 ANNOS

MUNICIPIOS	12 a 13 an.		13 a 14 an.		14 a 15 an.		15 a 16 an.		16 a 17 an.		17 a 18 an.		18 a 19 an.		19 a 20 an.		20 a 21 an.	
	M	F	M	F	M	F	M	F	M	F	M	F	M	F	M	F	M	F
	1 Alegrete	3	—	1	1	2	3	1	3	—	1	2	1	5	4	6	1	9
2 Alfredo Chaves	1	—	—	—	—	—	1	—	—	—	—	2	1	—	—	—	—	—
3 Antonio Prado	—	1	—	1	—	—	—	1	—	—	1	—	1	—	—	1	1	1
4 Arroio Grande	2	4	2	4	3	2	4	2	5	5	4	5	7	12	6	6	13	11
5 Bagé	—	—	—	—	—	—	1	1	1	—	—	—	1	1	1	—	—	—
6 Bento Gonçalves	—	—	—	—	—	—	—	—	—	—	—	—	—	1	1	1	1	—
7 Boni Jesus	—	—	—	—	—	—	1	—	—	—	—	1	—	—	—	—	—	—
8 Cacapava	—	—	1	—	—	1	1	1	1	1	1	1	1	—	—	—	—	—
9 Cachoeira	2	2	—	—	3	8	—	2	1	2	1	3	1	4	4	2	5	1
10 Cangussú	1	1	3	2	1	—	—	2	1	1	1	1	3	3	1	5	—	3
11 Caxias	—	4	—	1	—	—	—	2	—	—	—	1	2	4	1	1	2	3
12 Conceição do Arroio	—	—	—	—	—	—	—	—	—	—	—	—	1	—	1	—	—	—
13 Cruz Alta	—	3	1	—	—	3	2	2	—	—	1	1	1	—	—	3	6	—
14 D. Pedrito	2	—	—	—	1	1	1	2	1	2	1	1	2	4	1	3	2	1
15 Dóres de Camaquã	1	—	—	1	—	—	—	—	—	—	—	—	1	2	—	1	1	—
16 Encantado	—	1	—	—	—	—	—	—	2	—	—	1	1	—	3	2	—	—
17 Encruzilhada	—	1	—	1	—	—	—	—	—	—	—	—	1	—	—	—	—	—
18 Erechim	1	1	—	—	—	—	—	—	1	1	1	2	1	1	2	2	4	1
19 Estrella	—	—	—	—	—	—	—	—	—	—	—	—	1	—	—	—	—	—
20 Garibaldi	—	—	—	—	1	1	—	—	1	1	1	—	—	—	2	—	1	1
21 Gravatahy	2	1	1	—	—	1	1	1	1	—	1	1	—	1	1	1	1	—
22 Guaporé	3	—	1	—	1	1	1	1	1	3	1	1	—	—	—	—	—	—
23 Herval	—	—	1	—	1	—	—	—	1	—	1	1	—	—	—	1	1	1
24 Ijuhy	2	1	2	2	—	—	2	1	2	1	1	1	2	1	2	2	2	1
25 Itaqui	—	—	—	1	—	—	—	—	1	—	1	1	—	—	—	1	1	1
26 Jaguarão	2	1	1	1	1	—	1	3	1	1	2	1	1	3	1	1	3	1
27 Jaguaruá	—	—	—	—	—	—	—	—	—	—	—	—	1	—	—	—	—	—
28 Julio de Castilhos	—	—	—	1	1	—	—	1	—	—	—	—	2	—	—	1	1	2
29 Lageado	—	—	—	1	1	—	—	1	—	—	—	2	2	1	1	2	1	1
30 Lagoa Vermelha	—	—	4	—	—	—	1	—	—	—	—	—	1	—	1	2	1	1
31 Lavras	—	—	1	2	1	—	1	1	1	1	—	1	1	1	1	1	1	—

32	Livramento	1	1	3	1	2	4	4	2	2	8	2	2	5	2	5
33	Montenegro	1	1	1	1	2	—	—	2	1	1	1	1	2	1	1
34	Raineira	—	1	—	—	—	—	—	—	—	—	—	—	—	—	—
35	Passo Fundo	4	4	1	2	1	1	1	1	3	5	3	4	2	6	6
36	Pelotas	6	4	6	6	3	8	11	2	9	17	13	12	12	13	15
37	Pinheiro Machado	—	1	—	—	—	1	1	—	2	1	2	—	1	1	—
38	Piratiny	1	1	—	1	15	27	15	—	16	25	19	37	22	26	22
39	Porto Alegre	5	4	5	5	11	—	—	—	—	—	—	—	—	—	—
40	Quarahy	3	1	3	7	7	6	5	4	9	5	4	6	8	9	5
41	Rio Grande	2	—	2	—	1	2	2	1	—	1	—	1	1	4	2
42	Rio Pardo	1	1	—	—	—	2	1	—	4	—	—	1	1	—	2
43	Rosario	1	1	—	—	5	2	4	2	4	3	7	5	3	9	1
44	Santa Cruz	1	1	4	1	1	1	1	—	—	—	2	—	1	1	—
45	Santa Maria	2	1	—	—	—	—	—	—	—	—	—	—	—	—	—
46	Santa Victoria	—	—	—	—	—	—	—	—	—	—	—	—	—	—	—
47	Santiago do Boqueirão	—	—	—	—	2	—	—	—	—	—	—	—	—	—	—
48	Santo Amaro	—	1	1	1	1	1	1	—	2	3	1	1	1	1	2
49	Santo Angelo	—	—	—	—	—	—	—	—	—	—	—	—	—	—	—
50	Santo Antonio	—	1	1	1	1	2	1	—	—	1	2	1	1	2	4
51	S. Borja	—	—	—	—	—	—	—	—	—	—	—	—	—	—	—
52	S. Francisco de Assis	1	—	—	—	—	—	—	—	—	—	—	—	—	—	—
53	S. Francisco de Paula	1	—	1	1	—	—	—	—	—	—	—	—	—	—	—
54	S. Gabriel	1	5	3	3	2	1	4	2	1	2	4	7	2	7	5
55	S. Jeronymo	1	—	—	—	—	—	—	—	—	—	—	—	—	—	—
56	S. João de Camaquã	—	—	—	—	—	—	—	—	—	—	—	—	—	—	—
57	S. José do Norte	2	—	—	—	—	—	—	—	—	—	—	—	—	—	—
58	S. Leopoldo	3	—	1	4	4	3	2	1	3	2	1	2	2	2	1
59	S. Lourenço	1	1	1	—	1	—	—	—	—	—	—	—	—	—	—
60	S. Luiz Gonzaga	1	1	3	—	1	—	—	—	—	—	—	—	—	—	—
61	S. Sebastião do Cahy	1	2	1	1	2	—	2	—	1	2	1	2	3	3	2
62	S. Sepé	—	—	—	—	—	—	—	—	—	—	—	—	—	—	—
63	S. Vicente	—	—	1	1	1	2	1	1	—	1	2	1	1	1	1
64	Soledade	1	2	3	1	1	1	1	2	2	1	1	1	3	1	1
65	Taguari	—	—	1	—	—	—	—	—	—	—	—	—	—	—	—
66	Taguari	—	—	2	—	—	2	—	—	—	—	—	—	—	—	—
67	Torres	1	1	—	—	—	—	—	—	—	—	—	—	—	—	—
68	Triumpho	—	—	—	—	—	—	—	—	—	—	—	—	—	—	—
69	Uruguayana	—	—	—	—	—	—	—	—	—	—	—	—	—	—	—
70	Vaccaria	—	—	—	—	—	—	—	—	—	—	—	—	—	—	—
71	Venancio Ayres	—	—	—	—	—	—	—	—	—	—	—	—	—	—	—
72	Viamão	1	—	—	—	—	—	—	—	—	—	—	—	—	—	—
	ESTADO	58	52	54	55	55	55	55	55	60	60	60	60	60	62	65

OBITOS POR IDADES E SEXOS — 21 A 30 ANOS

MUNICIPIOS	21 a 22 an.		22 a 23 an.		23 a 24 an.		24 a 25 an.		25 a 26 an.		26 a 27 an.		27 a 28 an.		28 a 29 an.		29 a 30 an.	
	M	F	M	F	M	F	M	F	M	F	M	F	M	F	M	F	M	F
	1 Alegrete	4	1	8	5	5	1	5	5	6	5	5	2	2	3	4	3	1
2 Alfredo Chaves	—	—	—	—	2	1	—	—	—	—	—	—	—	—	1	—	—	—
3 Antonio Prado	1	—	—	—	—	1	—	—	—	—	—	—	—	—	—	—	—	—
4 Arroio Grande	—	—	2	—	—	—	—	—	—	—	1	—	—	—	—	—	—	—
5 Bagé	11	7	11	10	13	6	3	6	7	4	4	2	2	5	6	9	2	2
6 Bento Gonçalves	1	—	—	2	1	1	1	—	—	—	1	—	—	1	—	—	1	1
7 Bom Jesus	—	—	—	1	—	—	—	—	—	—	—	—	—	—	—	—	—	—
8 Caçapava	—	—	2	2	—	—	—	—	—	—	—	—	—	—	—	—	—	—
9 Cachoeira	2	2	3	1	4	3	3	5	1	3	2	2	3	5	5	4	1	3
10 Cangussú	2	—	3	2	3	—	3	3	—	3	2	1	—	2	2	2	1	1
11 Caxias	1	—	1	3	4	2	—	—	1	—	2	3	3	3	3	1	—	5
12 Conceição do Arroio	—	—	—	1	—	1	—	—	—	—	1	1	—	2	—	—	1	—
13 Cruz Alta	6	4	7	3	3	—	3	—	2	2	3	—	—	1	6	4	4	1
14 D. Pedrito	1	1	1	2	—	4	2	1	1	1	—	—	—	1	—	—	1	—
15 Dôres de Camaquã	1	—	1	—	—	—	—	—	—	—	—	—	—	—	—	—	—	—
16 Encantado	—	—	1	2	—	1	1	—	1	1	1	1	—	—	1	3	1	—
17 Encruzilhada	3	—	1	1	1	1	1	1	2	1	2	1	1	2	1	2	—	1
18 Erechim	—	—	1	—	1	—	—	—	1	—	—	—	—	—	—	—	—	—
19 Estrella	1	1	—	3	1	1	1	1	3	3	1	1	1	1	1	—	—	1
20 Garibaldi	—	—	—	1	1	1	1	—	—	—	—	—	—	—	—	—	—	—
21 Gravatahy	—	—	—	1	2	—	2	1	2	2	—	2	1	—	—	2	1	1
22 Guaporé	1	2	1	1	2	—	1	1	3	1	1	1	—	—	—	—	—	—
23 Herval	—	—	1	1	2	—	1	—	1	1	1	1	—	—	1	—	—	—
24 Ijuhy	—	—	1	1	—	5	1	1	1	1	1	1	—	—	—	4	—	—
25 Itaquy	3	1	—	1	—	3	1	1	5	1	1	2	1	—	—	1	1	—
26 Jaguarão	1	2	—	2	3	—	3	2	1	1	2	1	1	2	5	1	2	2
27 Jaguary	1	—	—	—	—	1	—	—	—	—	—	—	—	—	—	—	—	—
28 Julio de Castilhos	2	2	—	—	—	3	1	1	2	3	—	—	—	—	1	1	1	—
29 Lageado	—	—	1	—	1	2	—	—	—	—	—	—	—	—	—	—	—	—
30 Lagôa Vermelha	2	2	—	2	1	1	1	1	—	—	1	—	—	—	—	—	—	—
31 Lavras	1	1	—	—	—	2	—	—	1	1	1	—	—	—	2	—	2	—

34	Palmeira	2	1	2	1	7	2	5	6	4	4	4	2	1	1	1	2	2	3	4
35	Passo Fundo	9	9	13	1	10	5	12	3	14	9	9	9	2	2	7	10	9	9	10
36	Pelotas						2		1	1										
37	Pinheiro Machado			1			1		3											
38	Piratiny					30	1		42	26						31	1			19
39	Porto Alegre	22	28	31	29		28	34	26		23	30	30	24	28	17	31	23	30	
40	Quarahy	1	2	1	1		7	11	10	7	1	1	1	1	7	4	8	9	8	4
41	Rio Grande	8	6	11	11	13	2		2	3	1	2	2	1	1	1		1	3	
42	Rio Pardo		2		1	1	1		1	3	1	1	2	2	2	1		1	1	
43	Rosario		1		2		1		1	3	1	1	2	2	1					
44	Santa Cruz	2	1	1	1	1	1	1	2	2	2	2	2	2	2	1	1	2	5	2
45	Santa Maria	11	4	16	8	4	5	7	7	7	5	6	6	2	7	2	2	5	9	
46	Santa Victoria		1		1	1	1	4	1	3	2	2	2	1	2	3	2	1		
47	Santiago do Boqueirão	1		1		2	1		2	2				1		2	1		1	1
48	Santo Amaro	2	1	2		1	1	1	2	2	2				1	1	1		1	1
49	Santo Angelo		2			7	1		2	1	2	2	1	1	1	2		1	2	2
50	Santo Antonio				1		1	1				1	1	1	1		2		2	1
51	S. Borja	1	3	3	2	5	1	2	1	2	1	3	2	2	1	4		1	1	1
52	S. Francisco de Assis		1		1	1	1			1	1	1	1		1					
53	S. Francisco de Paula	1			2		1	1			1	1	1		1			2	1	1
54	S. Gabriel	13	5	12	3	5	2	1	1	3	1	3	2	2	5	2		3	1	2
55	S. Jeronymo	2		1		1	3		1	1		2	1	1	1		1	1	1	1
56	S. João de Camaquam			1	1		1	1			1	1	1	2						
57	S. José do Norte	2			1											1				
58	S. Leopoldo	1	6		3	1	1	1	3	3	1	2	2	3	1	1		1	1	2
59	S. Lourenço	2		1	2		2	1	1	5					1			2	2	2
60	S. Luiz Gonzaga	3		4		2	2		1	1	3	3	1	1	1	1		2	2	2
61	S. Sebastião do Cahy	2		3	4	3	2			6	1	5	2	2	1			2	2	1
62	S. Sepé			1	2		2		2		1			1	1		1	1	1	1
63	S. Vicente	1		1		3	1	1	1	1		1	2	1	1		1	1	1	1
64	Soledade	1	1	1	1	1	1	4					2	1		2	2			
65	Taquara		1	1	3	1	1			3	7	2	1	1	1		1	1	1	3
66	Taquary	1	1	1	1		1	1				2	1	1				1	1	1
67	Torres	1	1			2	2		2	1	1	1	1	1	1	1	1	1	1	1
68	Triumpho																			
69	Uruguayana	15	2	6	1	9	2	1	4	5	3	5	2	2	2	2	2	2	3	3
70	Vaccaria			1				1	1	1		2	1				1	1		
71	Venancio Ayres		2		1					1										
72	Viamão	1			1		1	1		1	1	1	1					1		
	ESTADO	161	121	173	154	172	127	155	134	156	132	145	123	95	91	122	129	111	99	

OBITOS POR IDADES E SEXOS — 30 A 39 ANNOS

	30 a 31 an.		31 a 32 an.		32 a 33 an.		33 a 34 an.		34 a 35 an.		35 a 36 an.		36 a 37 an.		37 a 38 an.		38 a 39 an.	
	M	F	M	F	M	F	M	F	M	F	M	F	M	F	M	F	M	F
1 Alegrete.....	8	2	4	—	1	1	2	1	1	1	1	1	2	1	1	—	5	3
2 Alfredo Chaves.....	1	—	—	1	—	1	—	—	—	—	1	—	1	—	—	—	1	1
3 Antonio Prado.....	1	—	—	1	—	—	—	—	—	—	—	—	—	—	—	—	—	—
4 Arroio Grande.....	—	6	3	4	4	1	1	2	5	—	6	3	9	1	1	3	2	4
5 Bagé.....	3	—	1	—	2	1	1	1	2	1	1	2	2	—	1	1	1	—
6 Bento Gonçalves.....	1	—	—	—	—	—	—	—	—	—	—	—	—	—	—	—	—	—
7 Bom Jesus.....	2	—	—	1	1	1	—	—	—	1	1	—	—	2	—	—	—	—
8 Caçapava.....	2	4	1	1	3	1	1	—	—	1	2	1	—	—	3	—	2	6
9 Cachoeira.....	2	7	2	—	2	—	—	—	1	1	1	1	1	2	2	2	1	—
10 Cangussú.....	4	—	1	—	2	1	—	—	—	—	—	—	2	2	1	1	1	4
11 Caxias.....	1	—	—	—	—	—	—	—	—	1	1	1	—	1	1	—	—	—
12 Conceição do Arroio.....	3	2	2	2	2	—	2	2	1	1	1	1	—	1	4	2	2	4
13 Cruz Alta.....	1	2	—	—	—	1	—	—	—	—	—	—	—	—	—	1	1	—
14 D. Pedrito.....	1	—	—	—	1	—	—	1	1	1	1	—	—	—	—	1	—	—
15 Dóres de Camaquã.....	1	—	—	—	—	—	—	—	—	—	—	—	—	—	—	—	—	—
16 Encantado.....	1	1	1	—	1	1	1	1	1	1	2	—	—	1	—	1	—	1
17 Encruzilhada.....	3	3	3	2	1	2	1	1	—	—	2	1	1	1	—	—	—	—
18 Erechim.....	2	2	1	—	1	2	1	1	—	1	1	1	—	—	—	—	—	—
19 Estrela.....	1	1	1	—	1	2	1	1	—	1	1	1	—	—	—	—	—	—
20 Garibaldi.....	2	—	—	—	—	—	—	—	—	—	—	—	—	—	—	—	—	—
21 Gravatahy.....	1	2	—	1	1	2	—	—	—	—	1	—	—	—	1	—	—	—
22 Guaporé.....	1	—	—	1	1	1	—	—	—	—	3	—	—	—	—	—	1	—
23 Herval.....	2	1	—	—	—	—	—	—	1	—	—	—	—	—	—	—	—	—
24 Ijuhy.....	3	2	—	—	2	2	1	1	1	1	—	—	—	—	1	—	—	3
25 Itaquy.....	3	5	3	—	—	2	1	1	1	1	—	—	—	—	—	1	2	2
26 Jaguarão.....	2	3	—	—	—	1	—	—	2	—	2	1	—	—	—	—	2	1
27 Jaguaré.....	—	—	—	—	—	—	—	—	1	—	—	—	—	—	1	—	—	—
28 Julio de Castilhos.....	—	4	—	—	—	—	—	—	1	—	—	—	—	—	1	—	—	2
29 Lacerdo.....	3	1	—	—	2	2	3	—	4	—	1	—	—	—	—	—	—	1

34	Passo Fundo.....	4	2	1	1	1	2	2	4	3	3	5	5	101	94	66	81	129	112
35	Pelotas.....	18	11	7	5	12	10	14	8	5	1	1	1	12	5	3	3	19	13
36	Pineiro Machado.....	—	—	1	1	—	2	—	—	—	—	—	—	1	1	1	—	—	—
37	Piratiny.....	29	32	18	22	14	20	26	16	23	—	—	—	15	14	14	—	34	19
38	Porto Alegre.....	8	6	6	4	4	—	1	4	—	—	—	—	4	—	5	—	1	7
39	Quarahy.....	1	1	1	—	13	7	4	4	4	—	—	—	4	—	—	—	8	—
40	Rio Grande.....	—	—	—	1	—	1	—	—	2	—	—	—	—	—	—	—	—	—
41	Rio Pardo.....	—	1	1	—	—	1	—	—	—	—	—	—	—	—	—	—	—	—
42	Rosario.....	2	—	1	1	2	2	—	1	—	—	—	—	—	—	—	—	—	—
43	Santa Cruz.....	6	3	2	1	8	2	4	1	2	—	—	—	3	—	—	—	—	—
44	Santa Maria.....	1	1	1	2	—	1	—	1	—	—	—	—	—	—	—	—	—	—
45	Santa Victoria.....	1	—	—	1	—	—	—	—	—	—	—	—	—	—	—	—	—	—
46	Santiago do Boqueirão.....	1	—	—	1	—	1	—	—	—	—	—	—	—	—	—	—	—	—
47	Santo Amaro.....	2	5	—	—	—	—	—	—	—	—	—	—	—	—	—	—	—	—
48	Santo Angelo.....	2	1	1	—	—	—	—	—	—	—	—	—	—	—	—	—	—	—
49	Santo Antonio.....	—	—	—	—	—	1	—	—	—	—	—	—	—	—	—	—	—	—
50	S. Borja.....	2	1	1	—	—	2	—	1	—	—	—	—	—	—	—	—	—	—
51	S. Borja.....	2	1	—	—	—	2	—	—	—	—	—	—	—	—	—	—	—	—
52	S. Francisco de Assis.....	2	2	—	1	—	1	—	—	—	—	—	—	—	—	—	—	—	—
53	S. Francisco de Paula.....	2	1	—	5	2	2	1	1	—	—	—	—	—	—	—	—	—	—
54	S. Gabriel.....	5	3	1	—	—	1	—	1	—	—	—	—	—	—	—	—	—	—
55	S. Jeronymo.....	1	1	—	—	—	—	—	—	—	—	—	—	—	—	—	—	—	—
56	S. João de Camaquam.....	1	1	—	—	—	—	—	—	—	—	—	—	—	—	—	—	—	—
57	S. José do Norte.....	3	3	4	—	—	—	—	—	—	—	—	—	—	—	—	—	—	—
58	S. Leopoldo.....	2	1	1	—	—	—	—	—	—	—	—	—	—	—	—	—	—	—
59	S. Lourenço.....	1	—	1	1	—	3	—	1	—	—	—	—	—	—	—	—	—	—
60	S. Luiz Gonzaga.....	2	—	1	1	2	3	3	1	—	—	—	—	—	—	—	—	—	—
61	S. Sebastião do Cahy.....	2	2	1	2	—	—	2	—	—	—	—	—	—	—	—	—	—	—
62	S. Sepé.....	—	4	—	2	—	—	1	—	—	—	—	—	—	—	—	—	—	—
63	S. Vicente.....	—	—	1	—	—	1	—	—	—	—	—	—	—	—	—	—	—	—
64	Soledade.....	3	5	—	1	—	—	—	—	—	—	—	—	—	—	—	—	—	—
65	Taquara.....	3	2	1	—	—	1	—	—	—	—	—	—	—	—	—	—	—	—
66	Taquary.....	—	—	—	—	—	—	—	—	—	—	—	—	—	—	—	—	—	—
67	Torres.....	—	2	—	—	—	—	—	—	—	—	—	—	—	—	—	—	—	—
68	Triunpho.....	—	—	1	—	—	—	—	—	—	—	—	—	—	—	—	—	—	—
69	Uruguayana.....	6	7	—	5	—	2	4	1	—	—	—	—	—	—	—	—	—	—
70	Vaccaria.....	—	1	—	1	1	—	1	—	—	—	—	—	—	—	—	—	—	—
71	Venancio Ayres.....	—	1	1	1	1	—	—	—	—	—	—	—	—	—	—	—	—	—
72	Viamão.....	1	2	—	1	—	—	—	—	—	—	—	—	—	—	—	—	—	—
168	ESTADO.....	168	165	77	67	115	100	95	90	98	76	119	90	101	94	66	81	129	112

OBITOS POR IDADES E SEXOS — 39 A 48 ANOS

	39 a 40 an.		40 a 41 an.		41 a 42 an.		42 a 43 an.		43 a 44 an.		44 a 45 an.		45 a 46 an.		46 a 47 an.		47 a 48 an.	
	M	F	M	F	M	F	M	F	M	F	M	F	M	F	M	F	M	F
	MUNICIPIOS																	
1 Alegrete	2	2	5	5	—	1	3	3	1	1	1	1	6	3	1	1	6	1
2 Alfredo Chaves	1	3	—	2	—	—	2	2	—	2	3	—	2	1	—	—	—	—
3 Antonio Prado	—	—	—	—	—	1	—	—	—	—	—	—	—	1	—	—	—	—
4 Arroio Grande	1	—	—	2	—	2	—	—	1	—	1	—	1	—	2	—	—	—
5 Bagé	4	3	—	12	1	1	6	1	1	3	4	4	4	5	3	2	—	—
6 Bento Gonçalves	1	—	—	—	1	—	1	—	—	2	3	—	—	—	1	—	—	—
7 Bom Jesus	—	—	—	—	—	—	—	—	—	—	—	—	—	—	—	—	—	—
8 Caçapava	—	1	1	5	—	—	1	—	—	—	—	—	2	1	1	—	—	—
9 Cachoeira	2	2	6	4	3	—	3	1	1	—	2	2	2	2	3	1	—	—
10 Cangussú	2	2	2	6	—	—	1	1	1	—	1	2	2	4	—	1	1	—
11 Caxias	1	3	2	1	1	—	1	1	1	2	—	—	2	—	1	2	1	—
12 Conceição do Arroio	—	—	—	—	—	—	1	1	—	—	—	—	1	—	—	—	—	—
13 Cruz Alta	—	4	1	11	—	—	3	1	—	—	4	—	3	1	1	2	2	—
14 D. Pedrito	1	—	1	2	—	—	1	1	1	2	1	—	1	—	—	1	—	—
15 Dóres de Camaquã	1	—	—	—	—	—	—	—	—	—	—	—	1	—	—	—	—	1
16 Encantado	1	1	—	2	—	1	1	1	—	—	—	—	—	1	—	—	—	—
17 Encruzilhada	1	—	2	2	—	1	1	—	—	—	—	—	—	1	1	—	—	—
18 Erechim	1	—	3	—	—	—	2	1	1	—	—	—	—	—	—	—	—	—
19 Estrela	1	1	1	—	1	—	1	1	3	—	—	—	—	2	4	—	—	1
20 Garibaldi	1	—	1	1	—	—	—	1	—	—	—	—	1	1	1	—	—	—
21 Gravatahy	—	4	—	1	1	—	4	2	—	—	—	—	1	1	1	1	—	—
22 Guaporé	1	—	—	1	—	—	1	2	—	—	—	—	3	2	—	—	1	—
23 Herval	1	1	1	1	—	—	—	—	—	—	—	—	—	—	—	—	—	—
24 Ijuhy	—	—	—	—	—	—	1	1	1	—	2	1	1	1	1	2	1	1
25 Itaquy	—	1	—	—	—	—	3	2	1	1	1	1	—	1	—	—	1	—
26 Jaguarão	—	2	5	1	—	—	—	1	—	—	—	2	2	1	—	—	1	—
27 Jaguarý	—	—	1	1	—	—	—	—	—	—	—	—	—	1	1	—	—	—
28 Julio de Castilhos	1	2	6	5	—	—	1	—	—	—	1	1	1	2	—	—	—	—

34	Palmeira	3	1	3	1	1	1	2	3	2	3	2	2	2	1	2	2	1	1	1	2	1	1	8	2
35	Passo Fundo	4	7	16	6	6	6	3	9	8	8	10	12	8	14	5	2	7	7	8	7	7	8	8	2
36	Pelotas			1					3																1
37	Piñheiro Machado			1					1																1
38	Piratiní			36	26	9	9	7	17			11	21	12	1	18	14	17	14	14	17	14	14	12	1
39	Porto Alegre	15	15	3	1		1		3				1		30										1
40	Quarahy		1	8	5	7	7	1	12	3	5	7	4	7	9	2	5	5	7	7	5	7	7	3	3
41	Rio Grande	6	10		3	3	1	1	1	3	1		1	1	1	1	1	1	1	1	1	1	2		
42	Rio Pardo				1	1			1																
43	Rosario		1																						
44	Santa Cruz	1	4	7	3	9	1	4	1			3	1				2	2			2	1	1		
45	Santa Maria	2	4	7	9	9	1	4	5	4	3		5	3	4	5	4	2	4	2	2	4	4	2	2
46	Santa Victoria	1	1	2				1	2	1			1		1				1			1	1	1	1
47	Santiago do Boqueirão		2	1	1				1																
48	Santo Amaro			1					1																
49	Santo Angelo		3	3	1	1	2		3		4	3	3		1	2								1	1
50	Santo Antonio			1	1	1	1	1	1	2	1	1			1									2	2
51	S. Borja		2	3	1	1		1	3		1				3		1	2	1	1	1	1	1	1	1
52	S. Francisco de Assis				1	2			1																
53	S. Francisco de Paula				2	3			1																
54	S. Gabriel	5	3	2	3				1	3		2	3	1	1	2	2	1	1	1	2	1	2	2	2
55	S. Jeronymo	1	1		1				1	1		1	1												1
56	S. João de Camaquã				1				1	1															1
57	S. José do Norte								1																2
58	S. Leopoldo	4	1		3				2		1	2	3												2
59	S. Lourenço	1		1					1		2														2
60	S. Luiz Gonzaga			2	3				1																
61	S. Sebastião do Cahy	1	1	1	4			1	2	3		1	1		3		1	1	1	1	1	1	1		
62	S. Sepé		1	2																					
63	S. Vicente			1					2	1		1													
64	Soledade	1			4				2	3	1	1		1	2	1	1	1	2	2	1	1	1		
65	Taquara				2			2					2	3											2
66	Taquary		1																						1
67	Torres			1						2			1												4
68	Triumpho																								
69	Uruguayana		4						4																
70	Vaccaria	3		2	3				4				2		4		2	2	1	1	2	3	1	1	1
71	Venancio Avres			1					3						2										
72	Viamão									2			3												
73	ESTADO		97	170	162	41	36	95	120	95	74	77	95	65	137	100	73	68	80						13

OBITOS POR IDADES E SEXOS — 48 A 57 ANOS

	48 a 49 an.		49 a 50 an.		50 a 51 an.		51 a 52 an.		52 a 53 an.		53 a 54 an.		54 a 55 an.		55 a 56 an.		56 a 57 an.	
	M	F	M	F	M	F	M	F	M	F	M	F	M	F	M	F	M	F
	MUNICÍPIOS																	
1 Alegrete	3	1	1	1	4	5	1	1	1	2	1	1	1	1	2	1	3	1
2 Alfredo Chaves	1	1	—	—	1	1	—	1	—	—	—	—	—	—	—	—	2	1
3 Antonio Prado	1	—	—	1	—	—	—	—	1	—	—	—	—	—	—	—	—	—
4 Arroio Grande	—	—	—	—	1	1	—	—	—	—	—	—	—	—	—	—	—	—
5 Bagé	5	2	1	2	11	6	2	1	2	4	2	2	2	1	3	5	7	1
6 Bento Gonçalves	3	—	—	—	—	—	—	3	—	—	—	—	—	—	—	—	—	—
7 Bom Jesus	—	—	—	—	—	—	—	—	—	—	—	—	—	—	—	—	—	—
8 Caçapava	2	1	—	—	2	5	—	—	—	—	—	—	—	—	—	—	—	—
9 Cachoeira	4	2	1	1	4	1	1	1	—	—	—	—	—	—	—	—	—	—
10 Cangussú	1	4	1	1	5	4	1	—	—	—	—	—	—	—	—	—	—	—
11 Caxias	—	—	1	—	1	—	—	—	2	1	1	1	—	—	—	—	—	—
12 Conceição do Arroio	1	—	—	—	—	—	—	—	—	—	—	—	—	—	—	—	—	—
13 Cruz Alta	1	1	1	1	2	1	1	1	1	—	3	1	—	—	—	—	—	—
14 D. Pedrito	3	1	—	—	2	—	2	—	—	—	—	—	—	—	—	—	—	—
15 Dóres de Camaquã	1	—	—	—	1	1	—	—	—	—	—	—	—	—	—	—	—	—
16 Encantado	—	—	1	1	—	—	—	—	—	—	—	—	—	—	—	—	—	—
17 Encruzilhada	—	—	—	—	3	6	—	—	—	—	—	—	—	—	—	—	—	—
18 Erechim	—	—	—	—	—	—	—	—	—	—	—	—	—	—	—	—	—	—
19 Estrela	1	3	1	—	1	1	2	1	1	1	1	1	—	—	—	—	—	—
20 Garibaldi	—	—	—	—	—	—	—	—	—	—	—	—	—	—	—	—	—	—
21 Gravatahy	1	1	1	1	1	1	—	—	—	—	—	—	—	—	—	—	—	—
22 Guaporé	—	—	—	—	1	—	—	—	2	—	1	—	—	—	—	—	—	—
23 Herval	—	1	—	—	—	—	—	—	—	—	—	—	—	—	—	—	—	—
24 Ijuhy	—	—	1	—	1	3	2	1	—	—	—	—	—	—	—	—	—	—
25 Itaquy	1	—	—	—	1	1	1	1	1	4	—	—	—	—	—	—	—	—
26 Jaguarão	2	1	—	—	1	3	3	1	3	3	2	2	1	1	1	2	3	1
27 Jagnary	—	—	—	—	—	—	—	—	—	—	—	—	—	—	—	—	—	—
28 Julio de Castilhos	2	—	—	—	2	2	2	1	1	1	2	1	1	1	—	—	—	—
29 Lajeado	2	2	1	—	3	—	—	—	—	—	3	2	1	4	—	—	—	—

34	Palmeira	1	3	3	3	3	2	2	3	1	3	2	3	1	1	2	3	1	1	2	1	1	2	1
35	Passo Fundo	7	10	3	4	9	10	9	8	6	6	7	5	1	9	1	1	1	1	1	1	1	1	7
36	Pelotas			3		1	1			1														1
37	Pinheiro Machado			3		2	1			1														1
38	Piratiny			1		2	1			2														1
39	Porto Alegre	19	21	15	12	26	15	16	8	14	15	12	12	20	29	16								16
40	Quarahy		1	9	3	14	7	1	1	1	1	1	1	6	4	2								2
41	Rio Grande	4	4	9	3	14	7	7	4	4	4	5	4	6	4	2								2
42	Rio Pardo	1	2		1	2	1	1	1	1	1	1	1	1	1	1								2
43	Rosario	4	1			2	3			1														2
44	Santa Cruz	2	1			1	7	1	1	1	1	1	1	4	3	3								2
45	Santa Maria	1	6	2	1	10	7	3	1	1	1	5	4	4	4	3								1
46	Santa Victoria			1		2	2	3	1	1	1	1	1	1	2	1								1
47	Santiago do Boqueirão				1		1																	1
48	Santo Amaro		1	2			1	3	1	1	1	2	1	2	3	1								1
49	Santo Angelo	1	2				1		1	1	1	1	1	1	1	1								1
50	Santo Antonio	1	2		2		1		1	1	1	1	1	1	1	1								1
51	S. Borja	2	1		1		1		1	1	1	1	1											1
52	S. Francisco de Assis	1	2	1			1	1																1
53	S. Francisco de Paula	3					3	4	1	2	1	2	2											1
54	S. Gabriel	1		1	1		1	1	1	1	1	1	1	3	1	1								1
55	S. Jeronymo	1					1	1	1	1	1	1	1											1
56	S. João de Camaguam	1					1	1	1	1	1	1	1	3	1	1								1
57	S. José do Norte	1	1	1	1		3	4	1	2	1	2	2	5	2	2								1
58	S. Leopoldo	1	1	1	1		3	1	1	2	1	2	1	1	1	1								1
59	S. Lourenço		2				2	2	1	6	2	1	1	2	2	2								2
60	S. Luiz Gonzaga		2				2							1	1	1								2
61	S. Sebastião do Cahy	1	2	3		1	1	1	1	1	1	1	1	1	7	1							1	
62	S. Sepé	2	2			2	2	1						1	1	1								2
63	S. Vicente	1	2	1		1	3	1						1	1	1								2
64	Soledade	4		2		3	3	1						2	3	2								2
65	Taquara	1	1	1		1	1	1						1	1	1								1
66	Taquary			2		2	2	1						1	1	1								1
67	Torres	1	1			1	2	1						1	1	1								1
68	Triumpho		1					1						2	1	1								1
69	Uruguayana	1	5	3	2		4	4	2					2	2	2								1
70	Vaccaria	1		1			2	1	1	1	1	1	1	1	1	1							2	
71	Venancio Ayres		2	1		1	2	1	1	2	2	2	2	1	1	1								1
72	Viamão	3				5	1	2																1
109	ESTADO	104	66	46	149	131	65	34	96	78	71	48	105	57	91	84	117	72						72

OBITOS POR IDADES E SEXOS — 57 A 66 ANNOS

MUNICIPIOS	57 a 58 an.		58 a 59 an.		59 a 60 an.		60 a 61 an.		61 a 62 an.		62 a 63 an.		63 a 64 an.		64 a 65 an.		65 a 66 an.	
	M	F	M	F	M	F	M	F	M	F	M	F	M	F	M	F	M	F
	1 Alegrete	1	1	1	—	1	1	3	3	2	—	2	2	1	—	2	2	1
2 Alfredo Chaves	1	—	2	2	—	1	1	—	1	2	1	1	—	—	2	2	3	—
3 Antonio Prado	—	—	—	—	—	—	1	—	—	—	—	—	1	—	—	—	—	—
4 Arroio Grande	1	—	—	—	—	—	1	—	1	—	1	1	—	—	1	—	—	—
5 Bagé	—	—	6	5	2	1	12	9	2	1	3	1	—	—	4	2	4	2
6 Bento Gonçalves	1	—	1	2	1	1	4	1	—	—	—	—	—	—	—	—	—	1
7 Bom Jesus	—	—	1	—	—	—	1	1	—	—	—	—	—	—	—	—	—	1
8 Caçapava	—	—	—	—	—	—	4	2	—	—	—	—	—	—	1	—	—	1
9 Cachoeira	—	2	5	1	2	2	6	2	4	—	1	1	1	2	3	1	2	3
10 Cangussú	—	3	—	—	4	1	3	4	4	—	1	1	3	1	—	1	2	3
11 Caxias	2	1	1	1	1	—	1	3	1	1	4	4	2	1	3	1	2	2
12 Conceição do Arroio	—	1	—	—	—	—	—	—	—	—	—	—	—	—	1	1	2	1
13 Cruz Alta	2	—	—	—	1	2	11	4	2	—	3	1	1	1	1	1	3	—
14 D. Pedrito	—	—	—	2	—	—	1	1	1	1	—	—	1	—	—	—	—	1
15 Dôres de Camaquã	—	1	—	—	—	—	—	—	2	—	1	1	—	—	1	—	1	1
16 Encantado	—	—	1	1	—	—	—	1	—	1	—	—	1	1	1	3	2	1
17 Encruzilhada	—	—	—	—	—	—	2	3	—	1	—	—	1	1	1	1	1	1
18 Erechim	—	—	1	—	3	1	1	1	—	1	1	—	2	—	1	3	3	—
19 Estrela	1	—	—	1	1	1	1	—	—	1	1	—	—	—	1	1	1	—
20 Garibaldi	1	2	—	—	—	—	1	1	—	—	—	—	—	—	1	1	1	—
21 Gravatahy	—	1	4	—	—	—	3	1	—	—	—	—	1	—	1	1	2	2
22 Guaporé	1	—	1	—	—	—	1	1	—	2	1	1	1	1	—	—	—	—
23 Herval	—	—	1	—	—	—	1	—	—	—	1	1	—	—	—	—	1	—
24 Ijuhy	3	1	3	—	2	1	1	2	2	1	—	1	3	—	1	—	—	2
25 Itaqui	—	1	1	—	1	1	2	1	1	—	1	—	1	—	—	1	1	—
26 Jaguarão	1	—	—	1	2	1	3	4	—	2	1	3	1	1	—	—	2	1
27 Jaguaray	—	—	1	—	1	—	2	—	—	—	—	—	—	1	1	—	—	—
28 Julio de Castilhos	—	2	1	—	1	—	2	2	—	—	1	1	5	—	2	1	1	1
29 Lageado	1	1	1	1	1	3	1	—	1	—	2	1	—	—	—	1	1	1
30 Lagôa Vermelha	2	—	2	—	2	—	1	2	1	1	1	1	—	—	1	—	3	3

34	Palmeira	2	1	4	3	19	6	1	1	5	6	1	1	4	1	1	1	1	1
35	Passo Fundo	3	1	3	3	19	3	6	17	8	8	3	3	4	2	2	2	2	3
36	Pelotas	5	3	3	3	1	1	1	1	1	1	1	1	1	1	1	1	1	1
37	Pinheiro Machado	—	—	3	—	2	—	—	—	—	—	—	—	1	1	2	—	—	—
38	Piratiny	1	—	14	15	23	14	14	19	13	7	7	6	16	15	19	5	5	14
39	Porto Alegre	18	16	—	1	1	1	1	—	—	—	—	—	—	—	1	—	—	—
40	Quarahy	—	—	—	3	8	11	1	—	—	—	—	—	4	1	4	—	—	—
41	Rio Grande	10	3	2	3	3	2	1	1	9	4	1	4	4	1	4	—	—	—
42	Rio Pardo	1	—	2	—	5	2	2	2	—	—	—	—	1	—	1	—	—	—
43	Rosario	1	1	1	—	1	1	1	1	—	—	—	—	1	2	2	—	—	—
44	Santa Cruz	3	—	6	1	7	2	1	2	—	1	4	4	2	2	1	—	—	—
45	Santa Maria	2	3	1	—	—	3	3	5	—	—	—	—	2	2	1	—	—	—
46	Santa Victoria	—	1	—	—	—	—	—	2	—	—	—	—	1	—	—	—	—	—
47	Santiago do Boqueirão	—	—	—	—	—	—	—	—	—	—	—	—	2	—	—	—	—	—
48	Santo Amaro	—	—	—	—	—	—	—	1	—	—	—	—	1	—	—	—	—	—
49	Santo Angelo	1	1	—	1	4	—	1	—	2	2	2	1	2	—	—	—	—	—
50	Santo Antonio	—	—	—	1	1	1	1	3	—	—	—	—	1	—	—	—	—	—
51	S. Borja	2	1	2	2	3	1	1	1	1	1	1	1	1	—	—	—	—	—
52	S. Francisco de Assis	1	1	2	1	1	2	—	—	—	—	—	—	—	—	—	—	—	—
53	S. Francisco de Paula	2	2	1	1	—	1	1	2	—	—	—	—	—	—	—	—	—	—
54	S. Gabriel	1	—	1	—	—	—	—	7	—	—	—	—	—	—	—	—	—	—
55	S. Jeronymo	2	1	—	—	—	—	—	1	—	—	—	—	—	—	—	—	—	—
56	S. João de Camaquã	2	—	—	—	—	—	—	1	—	—	—	—	—	—	—	—	—	—
57	S. José do Norte	1	—	—	—	—	—	—	—	—	—	—	—	—	—	—	—	—	—
58	S. Leopoldo	1	2	—	—	—	—	—	3	—	—	—	—	—	—	—	—	—	—
59	S. Lourenço	—	—	—	—	—	—	—	2	—	—	—	—	—	—	—	—	—	—
60	S. Luiz Gonzaga	1	1	2	1	3	2	1	—	4	1	1	1	2	—	—	—	—	—
61	S. Sebastião do Cahy	1	1	2	1	7	1	1	1	5	1	1	1	3	—	—	—	—	—
62	S. Sepé	—	—	2	—	1	—	—	—	—	—	—	—	—	—	—	—	—	—
63	S. Vicente	—	—	—	1	2	3	3	—	—	—	—	—	—	—	—	—	—	—
64	Soledade	3	—	—	—	5	1	1	2	—	—	—	—	2	—	—	—	—	—
65	Taquara	—	—	1	2	1	1	1	—	4	1	1	2	2	—	—	—	—	—
66	Taquary	2	—	1	1	2	1	1	3	—	—	—	—	—	—	—	—	—	—
67	Torres	1	1	—	—	1	1	1	—	—	—	—	—	—	—	—	—	—	—
68	Triumpho	—	—	—	—	1	1	1	2	—	—	—	—	—	—	—	—	—	—
69	Uruguayana	1	1	—	1	—	1	1	2	—	—	—	—	1	2	2	3	2	1
70	Vaccaria	—	—	2	—	3	1	1	—	—	—	—	—	—	—	—	—	—	—
71	Venancio Ayres	—	—	—	1	—	—	—	—	—	—	—	—	—	—	—	—	—	—
72	Viamão	—	—	1	—	2	—	—	2	—	—	—	—	—	—	—	—	—	—
56	ESTADO	45	66	77	66	186	115	73	44	102	57	90	48	97	49	119	105		

OBITOS POR IDADES E SEXOS — 66 A 75 ANNOS

MUNICIPIOS	66 a 67 an.		67 a 68 an.		68 a 69 an.		69 a 70 an.		70 a 71 an.		71 a 72 an.		72 a 73 an.		73 a 74 an.		74 a 75 an.	
	M	F	M	F	M	F	M	F	M	F	M	F	M	F	M	F	M	F
	1 Alegrete	1	2	2	1	5	2	—	—	6	6	—	—	1	—	1	1	—
2 Alfredo Chaves	1	1	—	2	1	—	1	—	3	2	—	—	—	3	2	—	1	—
3 Antonio Prado	1	1	—	—	—	—	—	—	—	1	—	—	1	2	1	—	1	—
4 Arroio Grande	1	—	—	—	—	—	—	—	—	—	—	—	1	—	—	—	—	—
5 Bagé	3	—	4	1	5	1	1	1	9	9	3	—	5	1	8	1	5	—
6 Bento Gonçalves	—	1	2	—	—	1	1	—	3	—	3	1	—	3	3	1	4	3
7 Bom Jesus	—	—	1	—	1	—	—	—	1	2	—	—	—	—	—	—	—	—
8 Caçapava	1	—	1	—	1	—	1	1	1	1	—	—	1	2	—	—	1	1
9 Cachoeira	5	1	3	3	2	5	1	1	5	5	3	1	1	2	3	—	1	5
10 Cangussú	1	1	2	—	3	1	2	—	2	2	—	—	5	3	4	3	1	—
11 Caxias	1	2	3	1	4	5	1	3	2	1	2	3	2	5	2	2	2	2
12 Conceição do Arroio	—	—	—	—	—	—	—	—	—	—	—	—	—	1	1	1	1	—
13 Cruz Alta	5	1	1	—	3	—	—	—	1	3	1	—	2	—	—	—	—	1
14 D. Pedrito	1	1	—	—	—	—	3	—	2	3	—	—	—	1	—	—	1	—
15 Dóres de Camaquã	1	1	1	—	—	—	—	—	1	1	—	—	—	—	1	—	1	—
16 Encantado	—	—	—	—	—	1	—	—	2	1	1	1	—	1	—	—	—	1
17 Encruzilhada	2	1	1	—	2	—	—	—	2	3	1	—	1	—	1	—	—	—
18 Erechim	1	1	—	—	1	—	1	—	4	—	—	—	1	—	—	—	—	—
19 Estrella	—	—	—	—	—	—	—	—	2	—	—	—	1	—	—	—	—	1
20 Garibaldi	—	1	3	—	—	—	2	—	1	3	1	2	2	2	1	1	2	1
21 Gravatahy	—	2	1	—	2	1	2	—	1	1	—	—	1	2	1	1	1	—
22 Guaporé	1	—	—	5	—	—	—	1	2	4	—	—	3	2	1	3	3	1
23 Herval	1	—	—	—	—	—	—	—	1	1	—	—	2	2	—	—	—	—
24 Ijuhy	2	1	—	—	1	1	—	—	—	3	—	—	3	3	2	—	—	—
25 Itaqui	1	—	—	—	—	—	1	1	2	—	—	—	2	—	4	—	—	1
26 Jaguarão	1	—	1	—	1	1	1	1	—	1	1	1	—	—	—	—	—	—
27 Jaguary	1	1	1	—	—	—	—	—	6	1	—	—	—	2	—	—	—	—
28 Julio de Castilhos	2	2	1	—	1	1	—	—	2	1	1	—	—	1	—	—	1	—
29 Lageado	1	1	2	—	1	1	—	—	3	3	1	2	4	1	1	2	1	—
30 Lagoa Vermelha	—	1	—	1	1	—	—	—	—	1	—	—	1	—	—	—	—	1

ÓBITOS POR IDADES E SEXOS — 75 A 84 ANOS

	75 a 76 an.		76 a 77 an.		77 a 78 an.		78 a 79 an.		79 a 80 an.		80 a 81 an.		81 a 82 an.		82 a 83 an.		83 a 84 an.		
	M	F	M	F	M	F	M	F	M	F	M	F	M	F	M	F	M	F	
	MUNICIPIOS																		
1 Alegrete	—	—	1	2	1	—	2	—	—	—	1	2	—	—	—	—	—	1	
2 Alfredo Chaves	3	2	1	—	3	1	2	2	—	—	1	1	2	—	—	—	—	2	
3 Antonio Prado	1	—	—	—	1	—	1	1	2	1	—	—	1	—	—	—	—	—	
4 Arroio Grande	—	—	—	—	—	—	—	—	—	—	—	—	—	—	—	—	—	—	
5 Bagé	3	1	4	5	3	1	4	1	1	—	1	3	1	1	—	—	—	—	
6 Bento Gonçalves	5	2	2	2	—	2	1	4	2	—	2	3	1	1	2	1	—	1	
7 Bom Jesus	1	—	—	—	—	—	1	1	—	—	—	—	—	—	—	—	—	—	
8 Caçapava	—	1	—	—	1	—	1	1	—	—	1	2	—	—	—	—	—	—	
9 Cachoeira	2	3	1	3	4	1	6	1	2	—	4	3	1	2	—	—	—	1	
10 Cangussú	1	1	1	1	—	1	2	—	1	—	3	3	1	1	1	—	—	—	
11 Caxias	1	3	—	3	3	2	2	4	3	2	2	1	3	2	—	—	—	2	
12 Conceição do Arroio	—	1	—	1	2	—	—	—	—	—	—	—	—	—	—	—	—	—	
13 Cruz Alta	1	1	—	—	—	1	3	1	1	—	3	2	—	—	—	—	—	1	
14 D. Pedrito	1	—	—	—	—	—	—	1	—	—	—	—	—	—	—	—	—	—	
15 Dóres de Camaquã	—	1	1	—	—	—	—	—	1	—	3	1	1	1	—	—	—	—	
16 Encantado	—	2	1	—	—	1	—	—	1	—	—	—	—	—	—	—	—	1	
17 Encruzilhada	5	1	1	2	1	—	1	1	1	—	2	2	—	—	—	—	—	—	
18 Erechim	1	—	—	—	—	—	1	1	2	—	1	1	3	—	—	—	—	1	
19 Estrella	4	5	1	—	—	1	1	1	1	—	4	4	1	1	2	—	—	2	
20 Garibaldi	1	1	3	1	—	2	1	—	1	—	1	1	1	1	—	—	—	1	
21 Gravatahy	1	2	3	—	1	—	—	—	—	—	4	1	1	1	—	—	—	—	
22 Guaporé	2	1	1	1	2	—	2	1	—	—	4	1	1	—	—	—	—	1	
23 Herval	1	—	—	—	—	—	—	—	—	—	—	—	—	—	—	—	—	3	
24 Ijuhy	—	1	—	1	—	1	—	1	—	—	—	—	—	—	—	—	—	1	
25 Itaqui	—	1	—	—	—	—	—	3	—	—	—	—	—	—	—	—	—	—	
26 Jaguarão	—	1	1	—	—	—	2	—	1	—	1	1	—	—	—	—	—	1	
27 Jaguaré	—	1	1	1	—	—	1	1	1	—	—	—	—	—	—	—	—	1	
28 Julio de Castilhos	—	—	1	1	1	1	—	—	—	—	1	2	1	—	—	—	—	1	
29 Lageado	1	3	—	—	—	—	—	—	—	—	—	—	—	—	—	—	—	—	
30 Lagoa Vermelha	2	2	—	2	—	—	3	—	—	—	—	—	—	—	—	—	—	1	
31	1	1	—	—	1	—	1	—	—	—	—	—	—	—	—	—	—	—	


32 Montenegro	1	2	4	1	1	3	47	73	68	46	101	126	50	35	47	44	47	44
34 Palmeira	1	2	—	1	1	1	—	—	—	1	—	—	—	—	—	—	—	—
35 Passo Fundo	1	—	—	1	1	1	—	—	—	1	—	—	—	—	—	—	—	—
36 Pelotas	8	7	7	4	3	3	10	8	2	5	5	13	4	—	3	—	1	2
37 Pinheiro Machado	—	1	—	1	1	1	—	—	—	—	—	1	—	2	—	—	—	1
38 Piratiny	—	—	—	—	—	—	—	—	—	—	—	—	—	—	—	—	—	—
39 Porto Alegre	16	12	8	9	7	7	7	14	8	7	13	10	5	3	4	10	5	6
40 Quarahy	1	1	1	—	—	—	—	—	—	—	—	1	—	—	—	—	—	—
41 Rio Grande	4	5	4	2	6	1	1	4	2	1	5	6	2	3	2	—	3	3
42 Rio Pardo	—	—	1	—	—	—	—	—	—	—	—	1	—	—	—	—	—	—
43 Rosario	1	—	2	—	2	1	1	1	—	2	2	2	1	—	—	—	—	—
44 Santa Cruz	—	3	—	—	4	3	2	1	5	5	6	5	—	—	—	—	—	—
45 Santa Maria	4	8	3	2	3	2	2	1	—	—	—	—	—	—	—	—	—	—
46 Santa Victoria	2	1	1	—	1	1	2	—	—	—	—	—	—	—	—	—	—	—
47 Santiago do Boqueirão	2	1	—	—	1	1	—	—	—	—	—	—	—	—	—	—	—	—
48 Santo Amaro	—	—	—	—	—	—	2	—	—	—	—	—	—	—	—	—	—	—
49 Santo Angelo	—	—	2	1	—	—	—	—	—	—	—	—	—	—	—	—	—	—
50 Santo Antonio	1	2	1	—	—	—	—	—	—	—	—	—	—	—	—	—	—	—
51 S. Borja	—	1	—	—	—	—	—	—	—	—	—	—	—	—	—	—	—	—
52 S. Francisco de Assis	—	—	—	—	—	2	—	1	2	1	—	—	—	—	—	—	—	—
53 S. Francisco de Paula	4	1	1	—	—	—	—	—	—	—	—	—	—	—	—	—	—	—
54 S. Gabriel	1	1	—	2	—	—	—	—	—	—	—	—	—	—	—	—	—	—
55 S. Jeronymo	1	—	1	—	—	—	—	—	—	—	—	—	—	—	—	—	—	—
56 S. João de Camaquã	1	—	3	—	—	—	—	—	—	—	—	—	—	—	—	—	—	—
57 S. José do Norte	2	—	1	1	2	1	4	—	—	—	—	—	—	—	—	—	—	—
58 S. Leopoldo	—	—	4	3	—	—	—	—	—	—	—	—	—	—	—	—	—	—
59 S. Lourenço	1	1	—	1	1	—	—	—	—	—	—	—	—	—	—	—	—	—
60 S. Luiz Gonzaga	3	2	3	—	—	—	—	—	—	—	—	—	—	—	—	—	—	—
61 S. Sebastião do Cahy	2	1	2	1	—	—	—	—	—	—	—	—	—	—	—	—	—	—
62 S. Sepé	—	—	1	—	—	—	—	—	—	—	—	—	—	—	—	—	—	—
63 S. Vicente	—	1	—	—	—	—	—	—	—	—	—	—	—	—	—	—	—	—
64 Soledade	5	—	2	1	1	—	—	—	—	—	—	—	—	—	—	—	—	—
65 Taquara	1	1	1	1	—	—	—	—	—	—	—	—	—	—	—	—	—	—
66 Taquary	1	—	—	1	1	—	—	—	—	—	—	—	—	—	—	—	—	—
67 Torres	2	—	2	—	1	—	—	—	—	—	—	—	—	—	—	—	—	—
68 Triunpho	—	—	1	—	—	—	—	—	—	—	—	—	—	—	—	—	—	—
69 Uruguayana	—	3	2	—	—	—	—	—	—	—	—	—	—	—	—	—	—	—
70 Vaccaria	—	1	2	—	—	—	—	—	—	—	—	—	—	—	—	—	—	—
71 Venancio Ayres	—	—	2	—	—	—	—	—	—	—	—	—	—	—	—	—	—	—
72 Viamão	1	—	1	1	—	—	—	—	—	—	—	—	—	—	—	—	—	—
ESTADO	67	47	95	73	67	47	47	95	68	46	101	126	50	35	47	44	47	44

OBITOS POR IDADES E SEXOS — 84 A 93 ANOS

MUNICIPIOS	84 a 85 an.		85 a 86 an.		86 a 87 an.		87 a 88 an.		88 a 89 an.		89 a 90 an.		90 a 91 an.		91 a 92 an.		92 a 93 an.	
	M	F	M	F	M	F	M	F	M	F	M	F	M	F	M	F	M	F
	1 Alegrete	—	1	—	2	1	1	—	1	1	2	—	—	—	—	—	—	—
2 Alfredo Chaves	—	1	—	—	—	1	—	—	—	—	—	—	—	—	—	—	—	—
3 Antonio Prado	1	1	—	—	—	—	—	—	—	—	1	—	—	—	—	—	—	—
4 Arroio Grande	—	—	—	—	—	—	—	—	—	—	—	—	—	—	—	—	—	—
5 Bagé	3	—	—	4	—	—	—	—	—	—	—	—	—	—	—	—	—	—
6 Bento Gonçalves	2	2	2	—	—	—	—	—	—	—	—	—	—	—	—	—	—	—
7 Bom Jesus	—	—	—	—	—	—	—	—	—	—	—	—	—	—	—	—	—	—
8 Caçapava	1	1	1	1	—	—	—	—	—	—	—	—	—	—	—	—	—	—
9 Cachoeira	—	3	—	4	—	—	—	—	—	—	—	—	—	—	—	—	—	—
10 Cangussú	—	—	—	2	—	—	—	—	—	—	—	—	—	—	—	—	—	—
11 Caxias	2	1	—	—	2	2	—	—	—	—	—	—	—	—	—	—	—	—
12 Conceição do Arroio	—	—	—	—	—	—	—	—	—	—	—	—	—	—	—	—	—	—
13 Cruz Alta	1	—	—	—	—	—	—	—	—	—	—	—	—	—	—	—	—	—
14 D. Pedrito	1	1	—	1	—	—	—	—	—	—	—	—	—	—	—	—	—	—
15 Dóres de Camaquã	—	—	—	—	—	—	—	—	—	—	—	—	—	—	—	—	—	—
16 Encantado	—	1	—	—	—	—	—	—	—	—	—	—	—	—	—	—	—	—
17 Encruzilhada	2	—	—	3	—	—	—	—	—	—	—	—	—	—	—	—	—	—
18 Erechim	1	—	—	—	—	—	—	—	—	—	—	—	—	—	—	—	—	—
19 Estrella	2	1	—	—	—	—	—	—	—	—	—	—	—	—	—	—	—	—
20 Garibaldi	1	—	—	1	—	—	—	—	—	—	—	—	—	—	—	—	—	—
21 Gravatahy	—	1	—	—	—	—	—	—	—	—	—	—	—	—	—	—	—	—
22 Guaporé	—	2	—	—	—	—	—	—	—	—	—	—	—	—	—	—	—	—
23 Herval	—	1	—	—	—	—	—	—	—	—	—	—	—	—	—	—	—	—
24 Ijuhy	—	—	—	—	—	—	—	—	—	—	—	—	—	—	—	—	—	—
25 Itaquy	—	—	—	—	—	—	—	—	—	—	—	—	—	—	—	—	—	—
26 Jaguarão	—	—	—	—	—	—	—	—	—	—	—	—	—	—	—	—	—	—
27 Jaguar	—	—	—	—	—	—	—	—	—	—	—	—	—	—	—	—	—	—
28 Julio de Castilhos	—	—	—	—	—	—	—	—	—	—	—	—	—	—	—	—	—	—
29 Lageado	—	1	—	—	—	—	—	—	—	—	—	—	—	—	—	—	—	—
30 Lagoa Vermelha	—	—	—	—	—	—	—	—	—	—	—	—	—	—	—	—	—	—

OBITOS POR IDADES E SEXOS — 93 ANOS ATE' IDADE IGNORADA

MUNICIPIOS	93 a 94 an.		94 a 95 an.		95 a 96 an.		96 a 97 an.		97 a 98 an.		98 a 99 an.		99 a 100 an.		+ de 100 an.		Idade ign.		
	M	F	M	F	M	F	M	F	M	F	M	F	M	F	M	F	M	F	
	1 Alegrete	—	—	—	—	1	—	—	—	—	—	—	—	—	—	—	—	—	—
2 Alfredo Chaves	1	—	—	—	—	—	—	—	—	—	—	—	—	—	—	—	—	—	—
3 Antonio Prado	—	—	—	—	—	—	—	—	—	—	—	—	—	—	—	—	—	—	—
4 Arroio Grande	—	—	—	—	—	—	—	—	—	—	—	—	—	—	—	—	—	—	—
5 Bagé	—	—	—	1	—	—	—	—	—	—	—	—	—	—	—	—	—	—	—
6 Bento Gonçalves	—	—	—	—	—	—	—	—	—	—	—	—	—	—	—	—	—	—	—
7 Bom Jesus	—	—	—	—	—	—	—	—	—	—	—	—	—	—	—	—	—	—	—
8 Caçapava	—	—	—	—	—	—	—	—	—	—	—	—	—	—	—	—	—	—	—
9 Cachoeira	2	—	—	—	—	—	—	—	—	—	—	—	—	—	—	—	—	—	—
10 Cangussú	—	—	—	—	—	—	—	—	—	—	—	—	—	—	—	—	—	—	—
11 Caxias	—	—	—	—	—	—	—	—	—	—	—	—	—	—	—	—	—	—	—
12 Conceição do Arroio	—	—	—	—	—	—	—	—	—	—	—	—	—	—	—	—	—	—	—
13 Cruz Alta	—	—	—	—	—	—	—	—	—	—	—	—	—	—	—	—	—	—	—
14 D. Pedrito	—	—	—	—	—	—	—	—	—	—	—	—	—	—	—	—	—	—	—
15 Dôres de Camaquã	—	—	—	—	—	—	—	—	—	—	—	—	—	—	—	—	—	—	—
16 Encantado	—	—	—	—	—	—	—	—	—	—	—	—	—	—	—	—	—	—	—
17 Encruzilhada	—	—	—	—	—	—	—	—	—	—	—	—	—	—	—	—	—	—	—
18 Erechim	1	—	—	—	—	—	—	—	—	—	—	—	—	—	—	—	—	—	—
19 Estrela	—	—	—	—	—	—	—	—	—	—	—	—	—	—	—	—	—	—	—
20 Garibaldi	—	—	—	—	—	—	—	—	—	—	—	—	—	—	—	—	—	—	—
21 Gravatahy	—	—	—	—	—	—	—	—	—	—	—	—	—	—	—	—	—	—	—
22 Guaporé	—	—	—	—	—	—	—	—	—	—	—	—	—	—	—	—	—	—	—
23 Herval	—	—	—	—	—	—	—	—	—	—	—	—	—	—	—	—	—	—	—
24 Ijuhy	—	—	—	—	—	—	—	—	—	—	—	—	—	—	—	—	—	—	—
25 Itaquy	—	—	—	—	—	—	—	—	—	—	—	—	—	—	—	—	—	—	—
26 Jaguarão	—	—	—	—	—	—	—	—	—	—	—	—	—	—	—	—	—	—	—
27 Jaguary	—	—	—	—	—	—	—	—	—	—	—	—	—	—	—	—	—	—	—
28 Julio de Castilhos	—	—	—	—	—	—	—	—	—	—	—	—	—	—	—	—	—	—	—
29 Lageado	—	—	—	—	—	—	—	—	—	—	—	—	—	—	—	—	—	—	—
30 Lagôa Vermelha	—	—	—	—	—	—	—	—	—	—	—	—	—	—	—	—	—	—	—




Synopse do Registro Civil

por

Municipios e Districtos

dos

Nascimentos, Casamentos, Obitos e Nati-mortos.



SYNOPSIS DO REGISTRO CIVIL — ANNO DE 1923

MUNICIPIOS	DISTRICTOS	Nascimentos		Casamentos	Óbitos
		Vivos	Mortos		
1 - Alegrete	1.º Alegrete	384	21	120	489
	2.º Itapororó	40	—	7	12
	3.º Jacaquá	80	—	10	17
	4.º Caverá	19	—	1	—
	5.º Bôa Vista.....	10	—	3	7
	Total.....	533	21	141	525
2 - Alfredo Chaves.....	1.º Alfredo Chaves.....	350	9	55	94
	2.º Capoeiras	152	—	31	31
	3.º Monte Veneto.....	180	—	31	29
	4.º Bella Vista	149	1	33	28
	5.º Nova Bassano.....	165	3	41	40
	6.º Vista Alegre	113	2	18	23
Total.....	1.109	15	209	245	
3 - Antonio Prado	1.º Antonio Prado	244	4	41	62
	2.º Nova Roma.....	86	—	9	22
	Total.....	330	4	50	84
4 - Arroio Grande.....	1.º Arroio Grande.....	232	6	25	90
	2.º Estação Piratiny	30	—	28	9
	3.º Brétanha	9	—	7	—
	Total.....	271	6	60	99
5 - Bagé	1.º Bagé	528	47	180	907
	2.º Pirahy	18	—	3	6
	3.º Olhos d'Água.....	38	1	14	20
	4.º Palmas	54	—	1	12
	5.º Jaguarão	105	—	35	52
	6.º Rio Negro	36	1	1	14
	7.º Candiota	52	1	5	10
	8.º São Martim.....	90	5	23	90
	Total.....	921	55	262	1.111
6 - Bento Gonçalves.....	1.º Bento Gonçalves.....	431	12	93	110
	2.º Monte Bello	114	2	26	34
	3.º Linha Jansen	147	3	22	49
	4.º Nova Pompéa	112	1	20	34
	5.º Santa Thereza	63	—	15	14
	Total.....	867	18	176	241

MUNICIPIOS	DISTRICTOS	Nascimentos.		Casamentos	Obitos
		Vivos	Mortos		
7 - Bom Jesus	1.º Bom Jesus	47	—	10	23
	2.º Taimbesinho	21	—	2	6
	3.º Capão dos Patos	7	—	3	6
	Total	75	—	15	35
8 - Caçapava	1.º Caçapava	44	2	40	55
	2.º Seival	19	—	12	3
	3.º Camaquam	30	—	9	5
	4.º S. J. do Patrocinio ..	36	—	16	13
	5.º Bôa Vista	47	—	19	27
	6.º Pecegueiro	61	—	18	19
Total	237	2	114	122	
9 - Cachoeira	1.º Cachoeira	407	25	129	286
	2.º Pequery	61	—	17	21
	3.º Palmas	63	—	10	10
	4.º Restinga Secca	174	2	93	35
	5.º Dona Francisca	283	1	46	70
	6.º Santo Angelo	326	1	84	119
	7.º Cerro Branco	187	—	68	51
Total	1.501	29	447	592	
10 - Cangussú	1.º Cangussú	244	3	51	129
	2.º Iguatemy	66	—	22	33
	3.º Pantanoso	68	—	39	62
	4.º Cerrito	118	—	35	44
	5.º Rincão	154	2	59	69
Total	650	5	206	337	
11 - Caxias	1.º Caxias	564	17	120	271
	2.º Nova Trento	129	—	47	34
	3.º Nova Milão	188	1	45	52
	4.º Nova Padua	162	—	35	27
	5.º Gallopolis	127	—	31	22
	6.º São Marcos	118	1	16	16
Total	1.288	19	294	432	

MUNICIPIOS	DISTRICTOS	Nascimentos		Casamentos	Obitos
		Vivos	Mortos		
12 - Conceição do Arroio.	1.º Conceição do Arroio.	102	—	25	—
	2.º Trez Forquilhas.....	60	—	30	14
	3.º Passinhos	39	—	17	6
	4.º Marquez do Herval..	71	—	13	28
	5.º Cachoeira	37	—	7	4
	6.º Palmares	31	1	11	15
	Total.....	340	1	103	67
13 - Cruz Alta.....	1.º Cruz Alta.....	301	5	78	258
	2.º Tupaceretan	50	—	20	15
	3.º Vallos	48	—	23	15
	4.º Santa Barbara.....	32	—	10	21
	5.º Tres Capões	16	—	3	2
	6.º Cadeado	27	—	4	9
	7.º General Osorio.....	215	—	54	38
	8.º Nova Wurtenberg....	188	—	43	49
	9.º Colonia Rio Branco..	194	—	15	21
Total.....	971	5	250	428	
14 - Dom Pedrito.....	1.º Dom Pedrito.....	158	1	50	157
	2.º São Sebastião	42	1	11	30
	3.º Santa Maria.....	24	—	2	10
	4.º Ponche Verde.....	35	—	7	10
	5.º Vaccaquá	17	—	3	10
	6.º Caveiras	34	—	13	13
Total.....	310	2	86	221	
15 - Dôres de Camaquam.	1.º Dôres de Camaquam.	103	1	54	69
	2.º Tapes	76	2	19	41
	Total.....	179	3	73	110
16 - Encantado	1.º Encantado	246	2	35	58
	2.º Anta Gorda.....	239	12	44	46
	3.º Itapuca	127	2	15	32
	4.º Restinga	217	7	19	54
	5.º Nova Brescia.....	146	—	21	21
	6.º Alto da Figueira....	88	—	6	21
Total.....	1.063	23	140	232	

MUNICIPIOS	DISTRITOS	Nascimentos		Casamentos	Obitos
		Vivos	Mortos		
17 - Encruzilhada	1.º Encruzilhada	101	—	34	130
	2.º Herval	44	—	8	11
	3.º Camaquam	52	—	13	16
	5.º S. Feliciano	105	1	22	23
	4.º S. J. do Patrocinio	109	—	30	43
	6.º Pequery	37	—	22	16
	Total	448	1	129	239
18 - Erechim	1.º Bella Vista	257	1	19	56
	2.º Erechim	214	—	51	58
	3.º Marcellino Ramos	187	—	5	18
	4.º Erebangó	27	2	6	3
	5.º Barro	190	—	5	25
	Total	875	3	96	160
19 - Estrella	1.º Estrella	277	3	60	59
	2.º Pinheiro Machado	108	—	33	32
	3.º Rocca Salles	252	1	47	52
	4.º Corvo	134	—	37	31
	5.º Boa Vista	102	—	42	35
	Total	873	4	219	209
20 - Garibaldi	1.º Garibaldi	221	1	60	76
	2.º Floriano Peixoto	114	—	41	38
	3.º Carlos Barbosa	120	—	20	21
	4.º Ipyranga	151	—	20	22
	Total	606	1	141	157
21 - Gravatahy	1.º Gravatahy	162	—	40	76
	2.º Ipyranga	123	6	24	43
	3.º Passo Grande	102	11	41	17
	4.º Canôas	86	—	28	49
	5.º Butiá	61	—	24	28
	Total	534	17	157	223

MUNICIPIOS	DISTRICTOS	Nascimentos		Casamentos	Obitos
		Vivos	Mortos		
22 - Guaporé	1.º Guaporé	351	5	57	76
	2.º S. L. de Cascara.....	345	3	49	68
	3.º General Osorio.....	138	4	34	24
	4.º Vespasiano Corrêa...	125	—	15	19
	5.º Seraphina Corrêa....	244	1	53	32
	6.º S. Domingos	77	2	16	29
	7.º Dois Lageados.....	144	—	14	29
	Total.....	1.424	15	238	260
23 - Herval	1.º Herval	174	—	31	76
	2.º Arroio Grande.....	44	—	4	12
	Total.....	218	—	35	88
24 - Ijuhy	1.º Ijuhy	564	2	125	167
	2.º Cadeado	268	1	41	20
	3.º Linha 19	244	1	63	62
	Total.....	1.076	4	229	249
25 - Itaquy	1.º Itaquy	175	18	50	209
	2.º Itú	37	—	6	22
	3.º Restinga	14	—	3	3
	Total.....	226	18	59	234
26 - Jaguarão	1.º Jaguarão	347	25	81	314
	2.º Juncal	37	—	4	15
	3.º Cerrito	42	—	8	7
	Total.....	426	25	93	336
27 - Jaguary	1.º Jaguary	208	1	26	113
	2.º Nova Esperança.....	56	3	19	16
	3.º Linha 14	112	—	17	10
	4.º São Xavier	35	—	16	16
	Total.....	411	4	78	155
28 - Julio de Castilhos...	1.º Julio de Castilhos...	111	2	30	70
	2.º Tupaceretan	42	—	20	27
	3.º Jary	51	—	15	15
	4.º Nucleo Norte.....	146	1	31	27

MUNICIPIOS	DISTRICTOS	Nascimentos		Casamentos	Obitos
		Vivos	Mortos		
28 - Julio de Castilhos...	5.º Nova Padua.....	82	1	24	37
	6.º Toropy	99	—	26	11
	7.º Igrejinha	167	—	19	24
	8.º Rincão do Padilha...	90	—	9	15
	Total.....	788	4	174	226
29 - Lageado	1.º Lageado	280	8	37	72
	2.º Santa Clara.....	334	—	56	54
	3.º Fão	287	1	34	58
	4.º Arroio do Meio.....	315	—	50	71
	5.º Marquez Souza.....	178	1	35	27
	6.º S. Gabriel.....	144	—	22	30
	Total.....	1.538	10	234	312
30 - Lagôa Vermelha	1.º Lagôa Vermelha	111	3	22	45
	2.º Barracão	227	6	11	70
	3.º André da Rocha.....	—	—	—	—
	4.º Sananduva	45	—	14	7
	5.º Clem. Argollo.....	18	—	11	12
	6.º Cacique Doble.....	48	—	2	2
	7.º Protasio Alves.....	90	—	9	13
	8.º Séde Pinhal.....	—	—	—	—
	9.º Caxeiros	33	1	9	12
	10.º Araçá	171	—	4	42
Total.....	743	10	82	203	
31 - Lavras	1.º Lavras	176	13	40	88
	2.º Jaguary	25	—	14	7
	Total.....	201	13	54	95
32 - Livramento	1.º Livramento	552	50	159	551
	2.º Upamaroty	51	—	4	10
	3.º Ibicuhy	44	—	8	20
	4.º Conceição	17	—	9	7
	5.º Ibirapuytan	26	—	6	8
	6.º Coxilha Negra.....	23	—	9	8
	7.º Sarandy	12	—	2	6
	Total.....	725	50	197	610

MUNICIPIOS	DISTRICTOS	Nascimentos		Casamentos	Obitos
		Vivos	Mortos		
33 - Montenegro	1.º Montenegro	449	8	117	214
	2.º Brochiers	185	—	35	26
	3.º Harmonia	137	—	34	28
	4.º Barão	158	1	20	36
	5.º Bom Principio	65	1	10	4
	6.º Campestre	155	1	27	24
	7.º S. Vendelino	169	3	26	28
	8.º S. Salvador	125	—	33	17
	9.º Poço das Antas	198	—	16	32
	Total	1.641	14	318	409
34 - Palmeira	1.º Palmeira	—	—	—	—
	2.º Campo Novo	2	—	2	—
	3.º Nonohay	—	—	—	—
	4.º Ramada	55	—	11	6
	5.º Alto Uruguay	11	—	4	7
	6.º Guarita	—	—	—	—
	7.º Herval Secco	—	—	—	—
	8.º Fortaleza	15	—	3	3
	9.º Serrinha	16	—	8	4
	10.º Thezouras	—	—	—	—
	11.º Irahay	44	—	9	6
Total	143	—	37	26	
35 - Passo Fundo	1.º Passo Fundo	360	8	53	220
	2.º Campo do Meio	69	—	6	15
	3.º Alto Uruguay	87	—	17	21
	4.º Carasinho	170	6	28	74
	5.º Maráu	163	—	28	34
	6.º Bugre Morto	42	—	4	4
	7.º Alto Jacuhy	382	—	66	77
	8.º Centro A. Uruguay ..	179	—	21	23
	9.º B. Esperança	207	—	44	28
	10.º C. 7 de Abril	46	—	7	6
Total	1.705	14	274	512	
36 - Pelotas	1.º Pelotas	1.410	144	376	1.708
	2.º Areal	216	8	39	159
	3.º Retiro	116	—	26	34
	4.º Capão do Leão	198	3	76	125

MUNICIPIOS	DISTRICTOS	Nascimentos		Casamentos	Obitos	
		Vivos	Mortos			
	5.º Santa Helena	252	1	56	118	
	6.º Santa Silvana.....	275	6	78	100	
	Total.....	2.466	162	651	2.244	
37 - Pinheiro Machado...	1.º Pinheiro Machado...	158	—	26	85	
	2.º Torrinhas	63	—	14	22	
	Total.....	221	—	40	107	
38 - Piratiny	1.º Piratiny	101	—	13	40	
	2.º Asperezas	46	—	6	9	
	3.º Pedregal	60	—	13	14	
	4.º Cerro Alegre.....	38	—	11	24	
	Total.....	245	—	43	87	
39 - Porto Alegre.	1.º-3.º Zona Urbana.....	3.529	321	884	3.511	
	4.º-5.º Zona Sub-urbana .	1.161	61	408	624	
	6.º Belem Velho	143	—	58	38	
	7.º Pedras Brancas	165	7	47	97	
	8.º Barra do Ribeiro....	187	4	23	52	
	9.º M. Pimentel.....	199	2	61	53	
	10.º Ilha da Pintada.....	103	1	21	42	
	Total.....	5.487	396	1.502	4.417	
	40 - Quarahy	1.º Quarahy	132	5	24	75
		2.º Inhanduhy	18	—	—	—
3.º S. Raphael.....		—	—	—	1	
Total.....		150	5	24	76	
41 - Rio Grande	1.º Rio Grande	1.287	111	330	1.423	
	2.º Mangueira	28	—	17	15	
	3.º Povo Novo.....	118	—	46	67	
	4.º Tahim	47	—	7	16	
	5.º Julio de Castilhos...	65	—	27	62	
	Total.....	1.545	111	427	1.583	

MUNICIPIOS	DISTRICTOS	Nascimentos		Casamentos	Obitos
		Vivos	Mortos		
42 - Rio Pardo	1.º Rio Pardo	162	1	54	49
	2.º Couito	104	—	26	21
	3.º Candelaria	302	2	80	100
	4.º Cruz Alta.....	13	—	55	6
	5.º Capivary	53	—	14	25
	6.º Rincão D'El-Rey	64	—	15	15
	Total.....	668	3	244	216
43 - Rosario	1.º Rosario	199	—	—	113
	2.º Caverá	46	—	—	10
	3.º Saycan	7	—	—	6
	4.º Capella	33	1	—	18
	Total.....	285	4	—	147
44 - Santa Cruz	1.º Santa Cruz	436	7	122	132
	2.º Villa Thereza	337	2	101	63
	3.º Herval S. João.....	78	2	21	30
	4.º Serra	60	1	18	16
	5.º Monte Alverne	282	2	39	44
	Total.....	1.193	14	301	285
45 - Santa Maria	1.º Santa Maria	541	61	185	527
	2.º Porteirinha	142	1	29	30
	3.º São Pedro	367	6	89	134
	4.º Silveira Martins.....	139	2	17	48
	5.º Arroio Só.....	34	1	18	38
	6.º São Martinho	136	1	43	62
	7.º Bocca do Monte.....	127	—	28	78
	8.º Estação Colonia.....	145	—	52	45
	Total.....	1.551	72	461	965
46 - Santa Victoria	1.º Santa Victoria	210	10	56	192
	2.º Arvore Só.....	52	—	15	—
	3.º Canôa	14	—	3	—
	4.º Curral Alto	15	—	3	—
	Total.....	291	10	77	192

MUNICIPIOS	DISTRICTOS	Nascimentos		Casamentos	Obitos
		Vivos	Mortos		
47 - S. do Boqueirão.....	1.º S. do Boqueirão.....	89	3	20	39
	2.º Carovy	60	—	3	14
	3.º Villa Flores.....	68	—	7	28
	4.º Costa do Itú.....	31	—	12	13
	5.º Ernesto Alves.....	61	—	23	6
	Total.....	309	3	65	100
48 - Santo Amaro	1.º Santo Amaro.....	104	—	27	27
	2.º Margem	81	3	27	47
	3.º Monte Alegre	39	—	23	6
	Total.....	224	3	77	70
49 - Santo Angelo.....	1.º Santo Angelo	261	3	64	151
	2.º Rio Branco.....	77	—	20	25
	3.º São Miguel.....	87	—	28	44
	4.º Iuhacapetum	15	—	7	6
	5.º Colonia Boa Vista...	92	—	57	18
	6.º Colonia 14 de Julho.	170	—	—	—
	7.º Colonia Santa Rosa.	58	—	35	19
	8.º Pontão	68	—	24	37
	9.º Campinas	100	—	40	9
	Total.....	928	—	295	309
50 - Santo Antonio	1.º Santo Antonio	68	—	72	42
	2.º Miraguaya	52	—	44	21
	3.º Rolante	119	—	58	23
	4.º Rio da Ilha.....	234	—	47	32
	5.º Carahá	30	—	48	12
	Total.....	503	—	269	130
51 - São Borja.....	1.º São Borja	213	2	44	163
	2.º Iguaryça	72	—	6	11
	3.º Camaquam	67	1	4	22
	4.º Garruchos	81	—	9	31
	Total.....	433	3	63	227
52 - São Franc.º de Assis.	1.º S. F. de Assis.....	87	—	12	54
	2.º Tofoquá	153	—	51	63
	3.º Boa Vista.....	52	—	14	18
	4.º Villa Flores.....	6	—	—	3
	Total.....	298	—	77	138

MUNICIPIOS	DISTRICTOS	Nascimentos		Casamentos	Obitos
		Vivos	Mortos		
53 - São Franc.º de Paula.	1.º S. F. de Paula	100	—	37	16
	2.º Criuva	80	—	18	7
	3.º Capella do Lag.	82	—	19	30
	4.º Campo Bom	41	—	7	12
	5.º Villa Secca	59	—	19	14
	6.º Vista Alegre	13	—	20	7
	7.º Azuleiga	24	—	9	8
	Total	399	—	129	94
54 São Gabriel	1.º São Gabriel	382	—	94	517
	2.º Pau Fincado	16	—	8	—
	3.º Santa Catharina	42	—	11	11
	4.º Salso	24	—	13	17
	5.º Bom Retiro	26	—	5	10
	6.º Campo	28	—	2	19
	Total	518	—	133	514
55 - S. Jeronymo	1.º S. Jeronymo	115	2	16	54
	2.º Barão do Triumpho	166	—	48	36
	3.º Arroio dos Ratos	73	—	26	10
	4.º Herval	65	—	19	15
	5.º Minas	132	3	24	56
	Total	551	5	133	191
56 - S. J. do Camaquam	1.º S. João de Camaquam	60	—	18	32
	2.º Galpões	28	1	14	12
	3.º Orphãos	81	—	23	16
	4.º Subtil	61	—	32	8
	Total	230	1	87	68
57 - S. José do Norte	1.º S. José do Norte	56	1	42	145
	2.º Estreito	38	—	11	76
	3.º Bojurú	26	—	15	64
	4.º S. Luiz Mostardas	75	4	20	122
	5.º S. Simão	8	—	14	32
	Total	203	5	102	439

MUNICIPIOS	DISTRICTOS	Nascimentos		Casamentos	Obitos
		Vivos	Mortos		
58 - São Leopoldo	1.º S. Leopoldo	267	11	68	172
	2.º Novo Hamburgo	245	3	67	140
	3.º Bom Jardim	220	—	50	52
	4.º Dois Irmãos	176	2	38	43
	5.º Sapyranga	121	—	31	34
	6.º Lomba Grande	102	3	32	46
	7.º Sapucaia	59	7	14	35
	8.º Boa Vista do Herval.	183	—	28	40
	Total	1.373	26	328	562
59 - São Lourenço	1.º São Lourenço	116	—	26	90
	2.º Boqueirão	223	—	39	58
	3.º Quevedo	105	—	26	38
	4.º Evaristo	65	—	33	14
	5.º Arroio Grande	60	—	28	19
	Total	569	—	152	219
60 - S. Luiz Gonzaga	1.º S. Luiz Gonzaga	178	4	47	100
	2.º São Nicolau	45	2	35	15
	3.º Igrejinha	81	—	18	23
	4.º S. Frc.º Xavier	112	—	10	36
	5.º Colonia Guarany	128	—	55	39
	6.º Serro Azul	266	—	57	53
	7.º São Lourenço	45	—	24	13
	Total	855	6	246	279
61 - S. Sebastião do Cahy.	1.º S. Seb. do Cahy	177	1	47	106
	2.º S. José do Patrocinio.	192	1	47	39
	3.º Nova Petropolis	236	—	50	22
	4.º Rio dos Sinos	120	1	44	58
	5.º Julio de Castilhos	162	—	43	37
	6.º Santa Rita	67	—	33	31
	Total	654	3	264	293
62 - São Sepé	1.º São Sepé	64	—	14	35
	2.º Cerrito d'Ouro	50	—	17	22
	3.º Santa Barbara	30	—	6	12
	4.º Formigueiro	76	—	35	38
	5.º São João	38	—	15	15
	Total	258	—	87	122

MUNICIPIOS	DISTRICTOS	Nascimentos		Casamentos	Obitos
		Vivos	Mortos		
63 - São Vicente.....	1.º São Vicente.....	79	1	17	63
	2.º Cacequy	30	2	17	22
	3.º Picada dos Farrapos.	—	—	—	—
	4.º Villa Clara.....	78	1	22	36
	5.º Umbú	24	—	4	9
	Total.....	211	4	60	130
64 - Soledade	1.º Soledade	88	—	27	37
	2.º Povoado Victoria....	95	—	24	6
	3.º Deposito	21	—	4	7
	4.º Sobradinho	261	1	55	86
	5.º Jacuhysinho	130	—	38	38
	6.º Lagoão	83	—	52	12
	7.º Restinga	65	—	18	9
	8.º Rincão Sto. Antonio.	125	—	21	21
	9.º Mormasso	94	—	21	14
	10.º Rincão de N. Senhora	131	—	10	11
Total.....	1.093	1	270	241	
65 - Taquara	1.º Taquara	333	5	78	138
	2.º Santa Christina.....	134	—	42	28
	3.º Parobé	247	—	57	91
	4.º Santa Maria	239	—	42	58
	5.º Gramado	175	1	40	32
	Total.....	1.128	6	259	347
66 - Taquary	1.º Taquary	257	11	64	107
	2.º Bom Retiro.....	156	1	70	42
	3.º Arroio Grande	199	1	52	42
	Total.....	612	13	186	191
67 - Torres	1.º Torres	84	1	18	75
	2.º Tres Forquilhas.....	76	1	31	33
	3.º Gloria	40	1	13	18
	Total.....	200	3	62	126
68 - Triunpho	1.º Triunpho	112	—	37	38
	2.º Costa da Cadêa.....	126	1	11	28
	3.º Passo Raso	46	—	11	11
	Total.....	284	1	69	77


MUNICIPIOS	DISTRICTOS	Nascimentos		Casamentos	Obitos
		Vivos	Mortos		
69 - Uruguayana	1.º Uruguayana	510	91	80	487
	2.º Quarahy	80	—	—	26
	3.º Caiboaté	23	—	3	14
	4.º Itapejú	54	2	3	20
	5.º Jequiquá	42	—	4	4
	6.º Ipané	43	—	—	5
	Total	752	93	90	556
70 - Vaccaria	1.º Vaccaria	54	—	16	40
	2.º Vista Alegre	40	—	6	8
	3.º Capão Alto	36	1	11	6
	4.º São Luiz	172	—	24	20
	5.º S. João Baptista	38	—	7	7
	6.º São Pedro	16	—	3	6
	7.º Santo Antonio	22	—	3	7
	8.º N. S. da Luz	17	—	7	5
Total	395	—	77	99	
71 - Venancio Ayres	1.º Venancio Ayres	330	—	162	77
72 - Viamão	1.º Viamão	160	4	48	94
	2.º Itapuan	152	3	46	81
	3.º Lombas	160	1	23	37
	Total	472	8	117	212
Total geral		53.666	1.359	13.164	25.551

ESTATISTICA DEMOGRAPHICA

MOVIMENTO DE PASSAGEIROS

ANNO DE 1923

Porto de Porto Alegre



ESTATISTICA DEMOGRAPHICA

MOVIMENTO DE PASSAGEIROS

ENTRADAS E SAHIDAS POR MEZES E SEXOS NO
PORTO DE PORTO ALEGRE

ANNO DE 1923

MEZES	ENTRADAS			SAHIDAS			EXCESSO DE	
	H.	M.	Total	H.	M.	Total	Entr.	Sahid.
Janeiro	2.000	824	2.824	1.538	692	2.230	594	—
Fevereiro	1.569	745	2.314	1.506	718	2.224	90	—
Março	1.910	963	2.873	1.791	722	2.513	360	—
Abril	1.571	701	2.272	1.680	731	2.411	—	139
Maiο	1.591	722	2.313	1.614	699	2.313	—	—
Junho	1.441	568	2.009	1.375	534	1.909	100	—
1.º Semestre.....	10.082	4.523	14.605	9.504	4.096	13.600	1.005	139
Julho	1.779	667	2.446	1.519	585	2.104	342	—
Agosto	1.380	506	1.886	1.327	494	1.821	65	—
Setembro	1.722	794	2.516	1.336	523	1.859	657	—
Outubro	1.631	754	2.385	1.451	554	2.005	380	—
Novembro	1.688	707	2.395	1.338	560	1.898	497	—
Dezembro	2.000	1.000	3.000	1.535	722	2.257	743	—
2.º Semestre.....	11.200	4.428	14.628	8.506	3.438	11.944	2.684	—
Anno	20.282	8.951	29.233	18.010	7.534	25.544	3.689	139
Excesso das entradas..	—	—	—	—	—	—	3.689	—

ESTATISTICA DEMOGRAPHICA

MOVIMENTO DE PASSAGEIROS

ENTRADAS E SAHIDAS — PORTOS NACIONAES E EXTRANGEIROS
PORTO DE PORTO ALEGRE

ANNO DE 1923

MEZES	ENTRADAS DE				SAHIDAS DE				EXCESSO DE	
	Port. Nac.		Port. Ext.		Port. Nac.		Port. Ext.		Ent.	Sah.
	H.	M.	H.	M.	H.	M.	H.	M.		
Janeiro	1.990	818	10	6	1.520	682	18	10	594	—
Março	1.569	745	—	—	1.577	702	29	16	90	—
Fevereiro	1.872	944	38	19	1.747	698	44	24	360	—
Abril	1.560	694	11	7	1.639	714	41	17	—	139
Maiο	1.587	719	4	3	1.602	691	12	8	—	—
Junho	1.427	556	14	12	1.357	521	18	13	100	—
1.º Semestré.....	10.005	4.476	77	47	9.342	4.008	162	88	1.005	—
Julho	1.775	666	4	1	1.503	574	16	11	342	—
Agosto	1.368	499	12	7	1.307	479	20	15	65	—
Setembro	1.712	788	10	6	1.316	515	20	8	657	—
Outubro	1.629	753	2	1	1.434	541	17	13	380	—
Novembro	1.688	707	—	—	1.338	560	—	—	497	—
Dezembro	2.000	1.000	—	—	1.535	722	—	—	743	—
2.º Semestré.....	10.172	4.413	28	15	8.433	3.391	73	47	2.684	—
Anno.....	20.177	8.899	105	62	17.775	7.399	235	135	3.689	—

ESTATÍSTICA DEMOGRÁFICA

MOVIMENTO DE PASSAGEIROS

ENTRADAS POR PORTOS DE PROCEDENCIA, MEZES E SEXOS
NO PORTO DE PORTO ALEGRE — ANNO DE 1923

1.º SEMESTRE

PORTOS DE PROCEDENCIA	Janeiro		Fev.		Março		Abril		Maio		Junho		Total
	H.	M.	H.	M.	H.	M.	H.	M.	H.	M.	H.	M.	
Natal	3	1	2	—	1	1	—	—	2	4	3	1	10
Cabedello	1	1	—	—	1	1	—	—	2	4	—	1	10
Recife	1	2	1	1	2	1	3	8	—	—	5	5	30
Maceió	—	—	—	—	4	2	—	—	—	—	—	—	6
Bahia	2	1	—	—	2	—	3	3	—	—	1	—	12
Victoria	—	—	—	—	—	—	—	—	1	1	—	—	2
Rio	341	155	300	150	311	189	309	148	258	149	191	79	2.580
Santos	55	23	96	33	100	34	56	20	53	20	78	40	608
Antonina	1	1	1	1	1	1	1	1	—	—	—	—	8
Paranaguá	10	10	61	28	16	5	15	15	24	14	13	3	214
S. Francisco	1	—	4	2	—	—	3	1	3	—	—	—	14
Itajahy	1	1	—	—	1	1	2	2	—	—	—	—	8
Florianopolis	26	11	24	6	33	2	25	7	16	7	13	12	132
Rio Grande	558	231	217	123	290	201	261	139	292	156	418	154	3.040
Pelotas	382	149	312	141	502	212	643	220	440	207	369	125	3.702
Jaguarão	—	—	—	—	—	—	—	—	1	—	—	—	1
S. Victoria	2	1	1	—	—	—	—	—	—	—	—	—	4
P. Nacionaes	1.384	587	1.020	485	1.263	649	1.321	564	1.090	558	1.091	419	10.431
Montevideo	10	6	—	—	30	14	9	7	4	3	12	10	105
B. Ayres	—	—	—	—	8	5	2	—	—	—	2	2	19
P. Extranjeros	10	6	—	—	38	19	11	7	4	3	14	12	124
P. Fluviaes	606	231	549	260	609	295	239	130	497	161	336	137	4.050
Total	2.000	824	1.569	745	1910	963	1.571	701	1.591	722	1.441	568	14.605

ESTATISTICA DEMOGRAPHICA

MOVIMENTO DE PASSAGEIROS

ENTRADAS POR PORTOS DE PROCEDENCIA, MEZES E SEXOS NO
PORTO DE PORTO ALEGRE — ANNO DE 1923

2.º SEMESTRE

PORTOS DE PROCEDENCIA	Julho		Agosto		Setembro		Outubro		Novembro		Dezembro		Total
	H.	M.	H.	M.	H.	M.	H.	M.	H.	M.	H.	M.	
Pará	2	2	—	—	—	—	—	—	5	2	2	2	15
Fortaleza	—	—	1	1	—	—	—	—	2	1	—	—	5
Recife	2	—	—	—	1	—	1	1	2	—	2	1	10
Maceió	—	—	1	1	—	—	—	—	1	1	—	—	4
Bahia	1	1	—	—	—	—	—	—	1	—	—	—	3
Victoria	—	—	—	—	—	—	—	—	2	1	2	1	6
Santos	272	144	222	102	326	190	255	167	221	133	310	176	2.518
Rio	70	23	61	29	84	37	79	30	63	35	150	91	752
Antonina	—	—	2	2	3	1	—	—	—	—	4	1	13
Paranaguá	13	5	13	4	15	3	10	3	15	5	8	—	94
S. Francisco.....	4	—	—	—	—	—	—	—	3	—	2	2	11
Itajahy	—	—	—	—	—	—	3	2	2	1	2	2	12
Florianopolis	24	12	17	13	31	10	20	7	14	3	30	22	203
Rio Grande.....	260	117	215	100	262	123	313	150	353	170	307	167	2.537
Pelotas	478	171	362	139	444	239	417	167	456	243	465	245	3.755
Jaguarão	—	—	1	1	—	—	2	1	—	—	1	1	7
S. Victoria.....	—	—	—	—	—	—	—	—	2	2	1	1	6
P. Nacionaes.....	1.126	475	895	392	1.166	603	1.100	528	1.142	526	1.286	712	9.951
Montevideo	4	1	10	5	7	6	2	1	—	—	—	—	36
B. Ayres	—	—	2	2	3	—	—	—	—	—	—	—	7
P. Extrangeiros...	4	1	12	7	10	6	2	1	—	—	—	—	43
P. Fluviaes.....	649	191	473	107	546	185	529	225	546	181	714	288	4.634
Total.....	1.779	667	1.380	506	1.722	794	1.631	754	1.688	707	2.000	1.000	14.628

ESTATISTICA DEMOGRAPHICA

MOVIMENTO DE PASSAGEIROS

ENTRADAS POR PORTOS DE PROCEDENCIA, SEMESTRE E SEXOS
NO PORTO DE PORTO ALEGRE

ANNO DE 1923

PORTOS DE PROCEDENCIA	1.º Semestre			2.º Semestre			Anno de 1923		
	H.	M.	Total	H.	M.	Total	H.	M.	Total
Pará	—	—	—	9	6	15	9	6	15
Fortaleza	—	—	—	3	2	5	3	2	5
Natal	8	2	10	—	—	—	8	2	10
Cabedello	4	6	10	—	—	—	4	6	10
Recife	13	17	30	8	2	10	21	19	40
Maceió	4	2	6	2	2	4	6	4	10
Bahia	8	4	12	2	1	3	10	5	15
Victoria	1	1	2	4	2	6	5	3	8
Rio	1.710	870	2.580	1.606	912	2.518	3.316	1.782	5.098
Santos	438	170	608	507	245	752	645	415	1.060
Antonina	4	4	8	9	4	13	13	8	21
Paranaguá	139	75	214	74	20	94	213	95	308
S. Francisco.....	11	3	14	9	2	11	20	5	25
Itajahy	4	4	8	7	5	12	11	9	20
Florianopolis	137	45	182	136	67	203	273	112	385
Rio Grande.....	2.036	1.004	3.040	1.710	827	2.537	3.746	1.831	5.577
Pelotas	2.648	1.054	3.702	2.622	1.133	3.755	5.270	2.187	7.457
Jaguarão	1	—	1	4	3	7	5	3	8
S. Victoria.....	3	1	4	3	3	6	6	4	10
P. Nacionaes.....	7.169	3.262	10.431	6.715	3.236	9.951	13.884	6.498	20.382
Montevideo	65	40	105	23	13	36	88	53	141
Buenos Ayres.....	12	7	19	5	2	7	17	9	26
P. Extranjeros...	77	47	124	28	15	43	105	62	167
P. Fluviaes.....	2.836	1.214	4.059	3.457	1.177	4.634	6.293	2.391	8.684
Total.....	10.082	4.523	14.605	10.200	4.428	14.628	20.282	8.951	29.233

ESTATÍSTICA DEMOGRÁFICA

MOVIMENTO DE PASSAGEIROS

ENTRADAS POR NACIONALIDADES, MEZES E SEXOS NO PORTO DE PORTO ALEGRE — ANNO DE 1923

1.º SEMESTRE

NACIONALIDADES	Janeiro		Fev.		Março		Abril		Maio		Junho		Total
	H.	M.	H.	M.	H.	M.	H.	M.	H.	M.	H.	M.	
Brasileiros	1.660	696	1.327	640	1.681	840	1.345	595	1.352	618	1.174	451	12.367
Allemaes	205	76	43	20	52	40	88	50	101	52	120	70	917
Italianos	51	23	97	45	55	26	46	24	30	12	42	17	478
Hespanhoes	24	7	24	14	20	9	12	5	11	1	8	3	138
Portuguezes	—	—	31	9	9	4	15	3	26	6	19	1	123
Inglezes	13	6	9	4	28	12	11	5	14	3	17	1	123
Polonezes	7	3	4	3	9	7	13	5	3	5	18	8	85
Francezes	5	2	8	5	9	7	12	4	12	3	7	6	80
Russos	6	4	6	2	7	2	3	—	5	4	9	1	49
Rumenos	8	1	2	—	3	1	—	—	—	—	7	4	26
Suissos	2	—	2	—	3	4	—	—	1	—	2	—	9
Austriacos	—	—	—	—	2	—	—	—	4	2	1	—	14
Gregos	—	—	—	—	—	—	—	—	4	4	—	—	8
Slowacos	—	—	—	—	—	—	—	—	3	3	—	—	6
Belgas	—	—	2	—	1	—	1	—	1	—	—	—	5
Noruegueses	—	—	1	1	—	—	—	—	—	—	—	—	2
Europeus	331	122	229	103	198	112	201	96	215	95	250	111	2.043
Sirios	5	3	5	1	13	5	9	—	7	1	6	1	2
Japonezes	—	—	—	—	—	—	1	1	—	—	—	—	56
Chinezes	—	—	—	—	—	—	—	—	2	—	—	—	2
Asiaticos	5	3	5	1	13	5	10	1	9	1	6	1	60
N. Americanos....	2	1	5	1	12	6	6	4	8	1	2	1	49
Uruguayos	2	2	2	—	2	—	8	4	4	5	8	2	39
Argentinos	—	—	1	—	4	—	1	1	3	2	1	2	15
N. e S. Americanos	4	3	8	1	18	6	15	9	15	8	11	5	103
Total.....	2.000	824	1.569	745	1.910	963	1.571	701	1.591	722	1.441	568	14.603

ESTATISTICA DEMOGRAPHICA

MOVIMENTO DE PASSAGEIROS

ENTRADAS POR NACIONALIDADES, MEZES E SEXOS NO PORTO DE PORTO ALEGRE — ANNO DE 1923

2.º SEMESTRE

NACIONALIDADES	Julho		Agosto		Setembro		Outubro		Novembro		Dezembro		Total geral
	H.	M.	H.	M.	H.	M.	H.	M.	H.	M.	H.	M.	
Brasileiros	1.529	534	1.236	439	1.511	653	1.397	619	1.358	595	1.691	821	12.383
Allemaes	127	93	83	48	158	109	101	63	198	55	146	83	1.264
Italianos	42	14	28	9	25	13	62	35	36	13	64	39	380
Hespanhoes	8	2	8	1	2	2	8	7	10	12	11	11	82
Inglezes	11	—	92	2	7	2	10	3	9	5	9	6	73
Portuguezes	10	1	5	2	1	1	6	—	14	5	14	3	62
Russos	8	5	1	1	2	2	6	7	7	4	1	8	50
Francezes	7	5	—	—	2	1	8	7	3	3	5	5	46
Polonezes	8	5	2	1	2	1	4	2	7	4	3	1	40
Turcos	—	—	—	—	—	—	—	—	—	—	7	7	14
Austriacos	—	—	1	—	1	—	1	—	4	1	1	1	10
Hungaros	—	—	—	—	—	—	—	—	—	—	6	3	9
Rumenos	4	4	—	—	—	—	—	—	—	—	1	—	9
Servios	—	—	—	—	—	—	1	1	—	—	3	—	5
Hollandezes	—	—	—	—	—	—	—	—	2	1	1	—	4
Suissos	2	—	—	—	—	—	—	—	—	—	1	—	3
Belgas	1	—	—	—	—	—	—	—	—	—	1	—	2
Europeus	228	129	137	64	200	131	207	125	287	100	281	164	2.053
Sirios	12	1	—	—	6	6	20	4	28	5	5	3	100
Japonezes	—	—	—	—	—	—	2	2	—	—	—	—	4
Chinezes	—	—	—	—	—	—	—	—	—	—	2	2	4
Asiaticos	12	1	—	—	6	6	22	6	28	5	17	5	108
N. Americanos....	5	—	1	—	1	—	3	1	6	1	8	8	34
Uruguayos	3	1	2	1	4	4	1	1	4	2	2	1	26
Argentinos	1	1	2	1	—	—	1	2	5	4	1	1	19
Chilenos	1	1	2	1	—	—	—	—	—	—	—	—	5
N. e S. Americanos	10	3	7	3	5	4	5	4	15	7	11	10	84
Total.....	1.779	667	1.380	506	1.722	794	1.631	754	1.688	707	2.000	1.000	14.628

ESTATISTICA DEMOGRAPHICA

MOVIMENTO DE PASSAGEIROS

ENTRADAS POR NACIONALIDADES, SEMESTRES E SEXOS NO PORTO DE PORTO ALEGRE

ANNO DE 1923

NACIONALIDADES	1.º Semestre			2.º Semestre			Anno de 1923		
	H.	M.	Total	H.	M.	Total	H.	M.	Total
Brasileiros	8.539	3.840	12.379	8.722	3.661	12.383	17.261	7.501	24.762
Allemaes	609	308	917	813	451	1.264	1.422	759	2.181
Italianos	331	147	478	257	123	380	588	270	858
Hespanhóes	99	39	138	47	35	82	146	74	220
Inglezes	92	31	123	55	18	73	147	49	196
Portuguezes	100	23	123	50	12	62	150	35	185
Polonezes	54	31	85	26	14	40	80	45	125
Francezes	53	27	80	25	21	46	78	48	126
Russos	36	13	49	29	21	50	65	34	99
Rumenos	20	6	26	5	4	9	25	10	35
Austriacos	7	2	9	8	2	10	15	4	19
Suissos	10	4	14	3	—	3	13	4	17
Turcos	—	—	—	7	7	14	7	7	14
Hungaros	—	—	—	6	3	9	6	3	9
Gregos	4	4	8	—	—	—	4	4	8
Belgas	5	—	5	2	—	2	7	—	7
Tcheco-Slovacos ..	3	3	6	—	—	—	3	3	6
Servios	—	—	—	4	1	5	4	1	5
Hollandezes	—	—	—	3	1	4	3	1	4
Noruegueses	1	1	2	—	—	—	1	1	2
Europeus	1.424	639	2.063	1.340	713	2.053	2.764	1.352	4.116
Sirics	45	11	56	81	19	100	126	30	156
Japonezes	1	1	2	2	2	4	3	3	6
Chinezes	2	—	2	2	2	4	4	2	6
Asiaticos	48	12	60	85	23	108	133	35	168
N. Americanos....	35	14	49	24	10	34	59	24	83
Uruguayos	26	13	39	16	10	26	42	23	65
Argentinos	20	5	15	10	9	19	20	14	34
Chilenos	—	—	—	3	2	5	3	2	5
N. e S. Americanos	71	32	103	53	31	84	124	63	187
Total.....	10.082	4.523	14.605	10.200	4.428	14.628	20.282	8.951	29.233

ESTATISTICA DEMOGRAPHICA

MOVIMENTO DE PASSAGEIROS

ENTRADAS POR MEZES, SEXOS E CLASSES NO
PORTO DE PORTO ALEGRE

ANNO DE 1923

MEZES	Primeira Classe			Terceira Classe			Total Geral		
	H.	M.	Total	H.	M.	Total	H.	M.	Total
Janeiro	1.297	410	1.707	703	414	1.117	2.000	824	2.824
Fevereiro	1.212	575	1.787	357	170	527	1.569	745	2.314
Março	1.458	735	2.193	452	228	680	1.910	963	2.873
Abril	962	558	1.520	609	143	752	1.571	701	2.272
Maiο	1.147	486	1.633	444	236	680	1.591	722	2.313
Junho	1.115	424	1.539	326	144	470	1.441	568	2.009
1.º semestre.....	7.191	3.188	10.379	2.891	1.335	4.226	10.082	4.523	14.605
Julho	1.285	419	1.704	494	248	742	1.779	667	2.446
Agosto	1.079	340	1.419	301	166	467	1.380	506	1.886
Setembro	1.246	522	1.768	476	272	748	1.722	794	2.510
Outubro	1.266	564	1.830	365	190	555	1.631	754	2.385
Novembro	1.115	363	1.478	573	344	917	1.688	707	2.395
Dezembro	1.529	690	2.219	471	310	781	2.000	1.000	3.000
2.º semestre.....	7.520	2.398	10.418	2.680	1.530	4.210	10.200	4.428	14.628
Anno	14.711	6.086	20.787	5.571	2.865	8.436	20.282	8.951	29.233

ESTATISTICA DEMOGRAPHICA

MOVIMENTO DE PASSAGEIROS

SAHIDAS POR MEZES, SEXOS E CLASSES NO
PORTO DE PORTO ALEGRE

ANNO DE 1923

MEZES	Primeira Classe			Terceira Classe			Total Geral		
	H.	M.	Total	H.	M.	Total	H.	M.	Total
Janeiro	1.185	545	1.730	353	147	500	1.538	692	2.230
Fevereiro	1.106	568	1.674	400	150	550	1.506	718	2.224
Março	1.249	504	1.753	542	218	760	1.791	722	2.513
Abril	1.190	523	1.713	490	208	698	1.680	731	2.411
Maió	1.016	383	1.399	598	316	914	1.614	699	2.313
Junho	958	376	1.334	417	158	575	1.375	534	1.909
1.º semestre.....	6.704	2.899	9.603	2.800	1.197	3.997	9.504	4.096	13.600
Julho	976	375	1.351	543	210	753	1.519	585	2.104
Agosto	957	354	1.311	370	140	510	1.327	494	1.821
Setembro	1.011	402	1.413	325	121	446	1.336	523	1.859
Outubro	1.090	428	1.518	361	126	487	1.451	554	2.005
Novembro	1.086	444	1.530	252	116	368	1.338	560	1.898
Dezembro	1.140	581	1.721	395	141	536	1.535	722	2.257
2.º semestre.....	6.260	2.584	8.844	2.246	854	3.100	8.506	3.438	11.944
Anno	12.964	5.483	18.447	5.046	2.051	7.097	18.010	7.534	25.544

ESTATISTICA DEMOGRAPHICA

MOVIMENTO DE PASSAGEIROS

SAIDAS POR MEZES, SEXOS E PORTOS DE DESTINO NO
PORTO DE PORTO ALEGRE — ANNO DE 1923

1.º SEMESTRE

PORTOS DE DESTINO	Janeiro		Fev.		Março		Abril		Maio		Junho		Total
	H.	M.	H.	M.	H.	M.	H.	M.	H.	M.	H.	M.	
Pará	—	—	—	—	—	—	—	—	—	—	3	2	5
Fortaleza	—	—	—	—	—	—	2	1	—	—	—	—	3
Recife	3	2	1	2	2	2	8	9	—	—	5	2	36
Maceió	—	—	—	—	1	1	2	1	1	1	1	1	9
Bahia	2	5	—	—	2	1	2	1	1	2	7	2	25
Victoria	3	1	2	—	—	—	—	—	—	—	1	1	8
Rio	230	104	319	126	352	156	250	126	291	184	212	139	2.489
Santos	58	44	63	25	120	42	138	56	134	74	73	32	859
Paranaguá	22	24	13	9	32	7	13	4	39	13	10	10	196
Antonina	—	—	—	—	—	—	1	1	—	—	3	1	6
S. Francisco	—	—	2	2	2	1	4	3	2	1	2	1	20
tajahy	2	1	—	—	1	—	—	—	—	—	—	—	4
Florianoopolis	37	14	20	8	50	14	32	16	83	47	29	12	362
Rio Grande	260	135	266	180	259	90	325	163	391	158	254	119	2.600
Pelotas	404	181	361	182	447	214	531	230	343	159	428	139	3.619
aguarão	—	—	5	7	—	—	—	—	—	—	2	1	15
S. Victoria	5	2	2	—	—	—	—	—	—	—	1	1	11
P. Nacionaes	1.026	513	1.054	541	1.268	528	1.308	611	1.285	639	1.031	463	10.267
Montevideo	16	10	25	12	40	20	41	17	12	8	15	10	226
Buenos Ayres	2	6	4	4	4	4	—	—	—	—	3	3	24
P. Extranjeros	18	10	29	16	44	24	41	17	12	8	18	13	250
P. Fluviaes	494	169	423	164	479	170	331	103	317	52	326	58	3.083
Total	1.538	692	1.506	718	1.791	722	1.680	731	1.614	699	1.375	534	13.600

ESTATISTICA DEMOGRAPHICA

MOVIMENTO DE PASSAGEIROS

SAHIDAS POR MEZES, SEXOS E PORTOS DE DESTINO NO
PORTO DE PORTO ALEGRE — ANNO DE 1923

2.º SEMESTRE

PORTOS DE DESTINO	Julho		Agosto		Setembro		Outubro		Novembro		Dezembro		Total
	H.	M.	H.	M.	H.	M.	H.	M.	H.	M.	H.	M.	
	Pará	1	1	—	—	1	1	—	—	—	—	1	
Recife	1	2	1	1	7	5	7	8	2	3	4	2	43
Maceió	1	—	1	1	—	—	—	—	—	—	2	1	6
Bahia	4	3	1	2	—	—	2	3	2	3	1	1	22
Victoria	2	2	—	—	—	—	—	—	—	—	2	1	7
Rio	237	143	193	110	178	95	183	85	133	53	147	79	1.636
Santos.....	71	28	82	49	90	45	80	35	84	58	73	33	728
Paranaguá	16	2	9	5	15	1	20	7	20	16	24	22	157
Antonina	2	—	—	—	2	—	3	3	—	—	—	—	10
S. Francisco.....	—	—	—	—	3	3	—	—	2	2	2	2	14
Itajahy	2	1	2	2	—	—	1	1	—	—	2	1	12
Florianopolis	26	10	48	11	19	10	29	15	23	16	40	10	257
Rio Grande.....	258	115	252	78	205	80	279	109	221	93	246	126	2.062
Pelotas	446	164	328	146	384	157	440	191	385	160	48	120	3.490
Jaguarão	1	1	—	—	—	—	—	—	5	5	2	1	15
S. Victoria.....	—	—	—	—	1	1	—	—	2	1	1	1	7
P. Nacionaes.....	1.068	472	917	405	905	398	1.044	457	879	410	1.028	489	8.472
Montevideo	16	11	18	13	20	8	15	11	—	—	—	—	112
Buenos Ayres.....	—	—	2	2	—	—	2	2	—	—	—	—	8
P. Exrangeiros...	16	11	20	15	20	8	17	13	—	—	—	—	120
P. Fluviaes.....	435	102	390	74	41	117	390	84	459	150	507	233	3.352
Total.....	1.519	385	1.327	494	1.336	523	1.451	554	1.338	560	722	—	11.944

ESTATISTICA DEMOGRAPHICA

MOVIMENTO DE PASSAGEIROS

SAIDAS POR SEXOS, SEMESTRES E PORTOS DE DESTINO NO PORTO DE PORTO ALEGRE

ANNO DE 1923

PORTOS DE DESTINO	1.º Semestre			2.º Semestre			Anno de 1923		
	H.	M.	Total	H.	M.	Total	H.	M.	Total
Pará	3	2	5	3	3	6	6	5	11
Fortaleza	2	1	3	—	—	—	2	1	3
Recife	19	17	36	22	21	43	41	38	79
Maceió	5	4	9	4	2	8	9	6	15
Bahia	14	11	25	10	12	22	24	23	47
Victoria	6	2	8	4	3	7	10	5	15
Rio	1.654	835	2.489	1.071	565	1.636	2.725	1.400	4.125
Santos	586	273	859	480	248	728	1.066	521	1.587
Paranaguá	129	67	196	104	53	157	233	120	353
Antonina	4	2	6	7	3	10	11	5	16
S. Francisco.....	12	8	20	7	7	14	19	15	34
Itajahy	3	1	4	7	5	12	10	6	16
Florianopolis	251	111	362	185	72	257	436	783	619
Rio Grande.....	1.755	845	2.600	1.461	601	2.062	3.216	1.446	4.662
Pelotas	2.514	1.105	3.619	2.464	1.026	3.490	4.978	2.131	7.109
Jaguarão	7	8	15	1	7	15	15	15	30
S. Victoria.....	8	3	11	4	3	7	12	6	18
P. Nacionaes.....	6.972	3.295	10.267	5.841	2.631	8.472	12.813	5.926	18.739
Montevideo	147	77	226	69	43	112	218	120	338
Buenos Ayres.....	13	11	24	4	4	8	17	15	32
P. Extranjeros...	162	88	250	73	47	120	235	135	370
P. Fluviaes.....	2.370	713	3.083	2.592	760	3.352	4.962	1.473	6.435
Total.....	9.504	4.096	13.600	8.506	3.438	11.944	18.010	7.534	25.544

ESTATISTICA DEMOGRAPHICA

MOVIMENTO DE PASSAGEIROS

SAHIDAS POR MEZES, SEXOS E NACIONALIDADES NO
PORTO DE PORTO ALEGRE — ANNO DE 1923

1.º SEMESTRE

NACIONALIDADES	Janeiro		Fev.		Março		Abril		Maio		Junho		1.º Sem. Total
	H.	M.	H.	M.	H.	M.	H.	M.	H.	M.	H.	M.	
Brasileiros	1.394	631	1.446	675	1.564	656	1.511	649	1.429	617	1.250	481	12.203
Allemaes	47	11	52	12	65	19	44	11	43	18	30	11	363
Italianos	21	10	29	11	46	13	22	9	40	13	29	15	258
Hespanhoes	6	4	12	2	20	10	22	12	37	8	12	8	153
Inglezes	19	4	20	6	14	4	16	7	17	9	11	6	133
Francezes	9	12	10	1	13	2	8	8	9	11	11	2	96
Russos	8	1	6	4	10	3	10	6	13	9	8	2	80
Polonezes	7	6	6	1	7	2	6	4	6	4	7	2	58
Portuguezes	—	—	4	—	8	3	1	—	2	1	—	—	19
Hollandezes	7	3	—	—	1	1	3	—	—	—	—	—	15
Gregos	—	—	2	2	—	—	3	2	1	—	1	1	12
Rumenos	1	—	—	—	1	—	—	—	2	—	2	2	8
Austriacos	2	1	1	—	2	—	—	—	—	—	—	—	7
Dinamarquezes ...	—	—	2	—	—	—	—	—	—	—	—	—	2
Belgas	1	—	—	—	—	—	—	—	—	—	1	—	1
Suissos	—	—	—	—	—	—	—	—	—	—	1	—	1
Turcos	—	—	1	—	—	—	—	—	—	—	—	—	1
Europeus	128	52	145	40	187	57	135	59	170	73	112	49	1.207
Sirios	4	1	11	2	16	1	9	3	8	1	—	—	56
Japonezes	2	1	—	—	2	—	1	1	—	—	—	—	7
Chinezes	—	—	—	—	—	—	—	—	1	—	1	1	3
Asiaticcs	6	2	11	2	18	1	10	4	9	1	1	1	66
N. Americanos....	3	1	1	—	6	2	16	10	2	3	5	—	49
Uruguayos	6	5	3	1	9	4	4	6	—	—	3	1	42
Argentinos	—	—	—	—	7	2	4	3	4	5	3	1	29
Chilenos	1	1	—	—	—	—	—	—	—	—	1	1	4
N. e S. Americanos	10	7	4	1	22	8	24	19	6	8	12	3	124
Total.....	1.538	692	1.506	718	1.91	722	1.680	731	1.614	699	1.375	534	13.600

ESTATISTICA DEMOGRAPHICA

MOVIMENTO DE PASSAGEIROS

SAHIDAS POR MEZES, SEXOS E NACIONALIDADES, NO
PORTO DE PORTO ALEGRE — ANNO DE 1923

2.º SEMESTRE

NACIONALIDADES	Julho		Agosto		Setembro		Outubro		Novembro		Dezembro		Semest. Total
	H.	M.	H.	M.	H.	M.	H.	M.	H.	M.	H.	M.	
Brasileiros	1.400	545	1.188	452	1.239	485	1.328	482	1.234	495	1.464	695	10.999
Allemaes	40	11	27	10	27	7	42	14	19	14	31	5	237
Italianos	24	6	31	5	17	6	26	14	40	35	8	2	214
Inglezes	8	2	11	1	11	3	15	1	6	3	12	7	80
Russos	7	5	5	2	7	4	9	5	6	5	3	1	59
Hespanhoes	5	1	10	1	11	4	6	6	3	3	6	2	58
Francezes	7	6	9	4	4	6	7	9	2	—	2	1	57
Polonezes	2	1	4	—	3	1	3	1	3	1	3	2	24
Portuguezes	5	—	2	1	2	—	—	—	3	2	—	—	15
Austriacos	—	—	2	—	1	—	4	2	2	2	—	—	13
Rumenos	1	—	—	—	—	—	—	—	4	2	—	—	7
Suissos	1	—	2	—	—	—	1	—	1	1	—	—	6
Hungaros	—	—	4	—	—	—	—	—	1	1	—	—	6
Hollandezes	1	—	2	1	—	—	—	—	1	—	—	—	5
Noruegueses	—	—	1	1	—	—	—	—	—	—	1	1	4
Checo-Slovacos ..	—	—	—	—	1	—	—	—	—	—	—	—	1
Europeus	101	32	110	26	84	31	113	52	91	59	66	21	786
Sirios	8	3	16	3	5	5	18	5	8	5	1	1	78
Asiaticos	8	3	16	3	5	5	18	5	8	5	1	1	78
N. Americanos....	3	1	—	—	5	1	8	2	4	1	3	2	30
Uruguayos	3	3	11	12	3	1	4	3	1	—	1	1	43
Argentinos	4	1	2	1	—	—	—	—	—	—	—	—	8
N. e S. Americanos	10	5	13	13	8	2	12	5	5	1	4	3	81
Total.....	1.519	585	1.327	494	1.336	523	1.451	554	1.338	560	1.535	722	11.944

ESTATISTICA DEMOGRAPHICA

MOVIMENTO DE PASSAGEIROS

SAHIDAS POR NACIONALIDADES, SEMESTRES E SEXOS NO
PORTO DE PORTO ALEGRE

ANNO DE 1923


NACIONALIDADES	1.º Semestre			2.º Semestre			Anno 1923		
	H.	M.	Total	H.	M.	Total	H.	M.	Total
Brasileiros	8.494	3.709	12.203	7.833	3.166	10.999	16.327	6.875	23.202
Allemaes	281	82	363	186	51	237	467	133	600
Italianos	187	71	258	146	68	214	333	139	472
Hespanhoes	109	44	153	41	17	58	150	61	211
Inglezes	97	36	133	63	17	80	160	53	213
Francezes	60	36	96	31	26	57	91	62	153
Russos	55	25	80	37	22	59	92	47	139
Polonezes	39	19	59	18	6	24	57	25	82
Portuguezes	15	4	19	12	3	15	27	7	34
Hollandezes	11	4	15	4	1	5	15	5	20
Gregos	7	5	12	—	—	—	7	5	12
Rumenos	6	2	8	5	2	7	11	4	15
Austriacos	5	2	7	9	4	13	14	6	20
Dinamarquezes ...	2	—	2	—	—	—	2	—	2
Belgas	1	—	1	—	—	—	1	—	1
Suissos	1	—	1	5	1	6	6	1	7
Turcos	1	—	1	—	—	—	1	—	1
Hungaros	—	—	—	5	1	6	5	1	6
Noruegueses	—	—	—	2	2	4	2	2	4
Tcheco-Slovacos ..	—	—	—	1	—	1	1	—	1
Europeus	877	330	1.207	565	221	786	1.442	551	1.993
Sirios	48	8	56	56	22	78	104	30	134
Japonezes	5	2	7	—	—	—	5	2	7
Chinezes	2	1	3	—	—	—	2	1	3
Asiaticos	55	11	66	56	22	78	111	33	144
N. Americanos....	33	16	49	23	7	30	56	23	79
Uruguayos	25	17	42	23	20	43	48	37	85
Argentinos	18	11	29	6	2	8	24	13	37
Chilenos	2	2	4	—	—	—	2	2	4
N. e S. Americanos	78	46	124	52	29	81	130	75	205
-Total.....									

MOVIMENTO DE PASSAGEIROS

ENTRADAS E SAHIDAS POR PORTOS E SEXOS NO
PORTO DE PORTO ALEGRE

ANNO DE 1923

PORTOS DE PROCEDENCIA E DESTINO	Entradas p. Portos de Procedencia			Sahidas p. Portos de Destino			Differença para mais	
	H.	M.	Total	H.	M.	Total	Entradas	Sahidas
Pará	9	6	15	6	5	11	4	—
Fortaleza	3	2	5	2	1	3	2	—
Natal.....	8	2	10	—	—	—	10	—
Cabedello.....	4	6	10	—	—	—	10	—
Recife	21	19	40	41	38	79	—	39
Maceió	6	4	10	9	6	15	—	5
Bahia	10	5	15	24	23	47	—	32
Victoria	5	3	8	10	5	15	—	7
Rio	3.316	1.782	5.098	2.725	1.400	4.125	973	—
Santos.....	645	415	1.060	1.066	521	1.587	527	—
Antonina	13	8	21	11	5	16	5	—
Paranaguá	213	95	308	233	120	353	—	45
S. Francisco.....	20	5	25	19	15	34	—	9
Itajahy	11	9	20	10	6	16	4	—
Florianopolis	273	112	385	436	183	619	—	234
Rio Grande.....	3.746	1.831	5.577	3.216	1.446	4.662	915	—
Pelotas	5.270	2.187	7.457	4.978	2.131	7.109	348	—
Jaguarão	5	3	8	15	15	30	—	22
S. Victoria.....	6	4	10	12	6	18	—	8
P. Nacionaes.....	13.884	6.498	20.382	12.813	5.926	18.739	2.798	401
Montevideo	88	53	141	218	120	338	—	197
Buenos Ayres.....	17	9	26	17	15	32	—	6
P. Extranjeros...	105	62	167	235	135	370	—	203
P. Fluviaes.....	6.293	2.391	8.684	4.962	1.473	6.435	2.249	—
Total.....	20.282	8.951	29.233	18.010	7.534	25.544	3.689	—





ESTATISTICA DEMOGRAPHICA

MOVIMENTO DE PASSAGEIROS

ANNO DE 1922

Porto de Porto Alegre





ESTATISTICA DEMOGRAPHICA

MOVIMENTO DE PASSAGEIROS

ENTRADAS E SAHIDAS POR MEZES E SEXOS NO
PORTO DE PORTO ALEGRE

ANNO DE 1922

MEZES	ENTRADAS			SAHIDAS			EXCESSO DE	
	H.	M.	Total	H.	M.	Total	Entrada	Sahida
Janeiro	1.611	778	2.389	1.634	663	2.297	92	
Fevereiro	1.870	604	2.474	1.209	544	1.753	721	
Março	1.750	848	2.598	1.709	652	2.334	264	
Abril	1.726	726	2.452	1.355	590	1.945	507	
Maiο	1.491	512	2.003	1.585	615	2.200	—	197
Junho	1.415	564	1.979	1.064	474	1.538	441	
1.º SEMESTRE	9.863	4.032	13.895	8.556	3.511	12.067	1.828	197
Julho	1.228	528	1.756	1.306	503	1.809	—	53
Agosto	1.558	524	2.082	1.550	620	2.170	—	116
Setembro	1.313	571	1.884	1.436	564	2.000	—	88
Outubro	1.715	713	2.428	1.280	612	1.892	536	
Novembro	1.627	785	2.412	1.364	509	1.873	639	
Dezembro	1.978	760	2.738	1.507	712	2.219	519	
2.º SEMESTRE	9.419	3.881	13.300	8.443	3.520	11.963	519	
ANNO	19.282	7.913	27.195	16.999	7.031	24.030	1.337	
Excesso das entradas							3.165	

ESTATISTICA DEMOGRAPHICA

MOVIMENTO DE PASSAGEIROS

ENTRADAS E SAHIDAS — PORTOS NACIONAES E EXTRANGEIROS
PORTO DE PORTO ALEGRE

ANNO DE 1922

MEZES	ENTRADAS DE:				SAHIDAS DE:				EXCESSO DE:	
	Port. nac.		Port. Ex.		Port. nac.		Port. Ex.		Entr.	Sah.
	H.	M.	H.	M.	H.	M.	H.	M.		
Janeiro	1.603	776	9	2	1.624	656	12	7	92	
Fevereiro	1.863	598	7	6	1.204	540	5	4	721	
Margo	1.746	838	4	10	1.705	623	4	2	264	
Abril	1.724	725	2	1	1.333	587	22	3	507	
Maiο	1.465	499	26	13	1.568	605	17	10	—	197
Junho	1.405	559	10	5	1.060	471	4	3	441	
1.º SEMESTRE.....	9.806	3.995	57	37	8.492	3.482	64	29	1.828	
Julho	1.201	511	27	17	1.301	502	5	1	—	53
Agosto	1.551	517	7	7	1.547	618	3	2	—	88
Setembro	1.313	571	—	—	1.430	562	6	2	—	116
Outubro	1.706	702	9	11	1.272	608	8	4	536	
Novembro	1.627	785	—	—	1.347	501	17	8	539	
Dezembro	1.969	757	9	3	1.504	709	3	3	519	
2.º Semestre	9.367	3.843	52	38	8.401	3.500	42	20	1.337	
ANNO	19.173	7.838	109	75	16.893	6.982	106	49	3.165	

ESTATISTICA DEMOGRAPHICA

MOVIMENTO DE PASSAGEIROS

ENTRADAS POR PORTOS DE PROCEDENCIA, MEZES E SEXOS NO
PORTO DE PORTO ALEGRE — ANNO DE 1922

1.º SEMESTRE

PORTOS DE PRO- CEDENCIA	Janeiro		Fevereiro		Março		Abril		Maio		Junho		1.º SEMESTRE
	H.	M.	H.	M.	H.	M.	H.	M.	H.	M.	H.	M.	
Recife	7	6	—	—	2	1	3	3	2	3	2	1	30
Maceió	—	—	—	—	3	6	1	1	1	—	—	—	12
Bahia	1	1	2	—	1	—	1	—	3	2	1	—	12
Victoria	—	—	—	—	4	3	—	—	4	2	—	—	13
Rio	277	165	499	93	183	93	189	127	159	90	208	112	2.195
Santos	160	100	66	32	78	43	65	41	43	20	45	32	725
Antonina	—	—	—	—	—	—	1	—	—	—	—	—	1
Paranaguá	15	6	26	12	19	8	14	7	17	4	16	10	154
S. Francisco	6	4	9	3	9	1	4	3	3	—	3	—	45
Itajahy	—	—	2	2	5	1	—	—	1	1	—	—	12
Flórianopolis	19	2	18	10	15	3	14	12	16	8	18	8	143
Rio Grande	316	138	271	121	289	201	411	160	293	82	296	132	2.710
Pelotas	392	193	362	160	370	192	456	203	398	147	376	149	2.398
Jaguarão	—	—	—	—	2	1	—	—	—	—	1	1	5
S. Victoria	—	—	—	—	—	—	—	—	—	—	2	1	3
P. Nacionaes.....	1.193	615	1.255	433	980	553	1.159	557	940	359	968	446	9.458
Montevideo	8	2	7	4	3	10	2	1	26	13	7	4	87
B. Ayres	—	—	—	2	1	—	—	—	—	—	3	1	7
P. Extrangeiros.....	8	2	7	6	4	10	2	1	26	13	10	5	94
P. Fluviaes	410	161	608	165	766	285	565	168	525	140	437	113	4.343
TOTAL	1.611	778	1.870	604	1.750	848	1.726	726	491	512	1.415	564	13.985

ESTATISTICA DEMOGRAPHICA

MOVIMENTO DE PASSAGEIROS

ENTRADAS POR PORTOS DE PROCEDENCIA, MEZES E SEXOS NO
PORTO DE PORTO ALEGRE — ANNO DE 1922

2.º SEMESTRE

PORTOS DE PRO- CEDENCIA	Julho		Agosto		Setembro		Outubro		Novembro		Dezembro		TOTAL
	H.	M.	H.	M.	H.	M.	H.	M.	H.	M.	H.	M.	
Recife	5	4	1	2	2	2	1	1	3	10	—	—	23
Maceió	1	—	7	5	—	—	—	—	1	3	—	—	16
Bahia	1	—	—	—	—	—	—	—	5	5	—	—	23
Victoria	171	81	229	68	2	—	—	—	1	—	4	3	11
Rio	62	33	54	26	241	128	437	267	315	236	363	168	2.704
Santos	1	1	—	—	70	24	55	26	97	66	71	38	622
Antonina	13	4	17	9	—	—	—	—	2	4	—	—	8
Paranaguá	22	15	4	3	16	13	12	5	12	6	—	—	107
S. Francisco	3	4	4	2	1	1	2	—	2	2	—	—	52
Itajahy	18	6	29	9	1	2	—	—	—	—	—	—	16
Florianopolis	162	60	294	107	28	13	10	3	13	5	—	—	134
Rio Grande	356	178	369	147	289	157	303	128	237	122	369	170	2.398
Pelotas	—	—	1	1	331	155	336	135	375	162	430	218	3.092
Jaguarão	2	1	—	—	—	—	4	7	—	—	2	3	18
S. Victoria	818	388	1.011	379	—	—	1	1	—	—	1	2	8
P. Nacionaes.....	15	5	4	1	981	495	1.161	573	1.063	621	1.240	602	9.332
Montevideo	12	12	3	6	—	—	7	10	—	—	6	2	50
B. Ayres	27	17	7	7	—	—	2	1	—	—	3	1	40
P. Exrangeiros.....	383	123	540	138	—	—	9	11	—	—	9	3	90
P. Fluviaes	1.228	528	1.558	524	332	76	545	129	564	164	729	155	3.878
TOTAL	1	1	2	—	1.313	571	1.715	713	1.627	785	1.978	760	13.300

ESTATISTICA DEMOGRAPHICA

MOVIMENTO DE PASSAGEIROS

ENTRADAS POR PORTOS DE PROCEDENCIA, SEMESTRE E SEXOS

ANNO DE 1922

PORTOS DE PROCEDENCIA	1.º SEMESTRE			2.º SEMESTRE			ANNO		
	H.	M.	Total	H.	M.	Total	H.	M.	Total
Recife	16	14	30	9	14	23	25	28	53
Maceió	5	7	12	7	9	16	12	18	28
Bahia	9	3	12	13	10	23	22	13	35
Victoria	8	5	13	8	3	11	16	8	24
Rio	1.515	680	2.195	1.756	948	2.704	3.271	1.628	4.899
Santos	457	268	725	409	213	622	865	481	1.347
Antonina	1	—	1	3	5	8	4	5	9
Paranagua	107	47	154	70	37	107	177	84	261
S. Francisco	34	11	45	31	21	52	65	32	97
Itajahy	8	4	12	8	8	16	16	12	28
Florianopolis	100	43	143	98	36	134	198	79	277
Rio Grande	1.876	834	2.710	1.654	744	2.398	3.530	1.578	5.108
Pelotas	2.354	1.044	3.398	2.197	995	3.192	4.551	2.039	6.590
Jaguarão	3	2	5	7	11	18	10	13	23
S. Victoria	2	1	3	4	4	8	6	5	11
PORTOS NACIONAES	6.495	2.963	9.458	6.274	3.058	9.332	12.769	6.021	18.790
Montevideo	53	34	87	32	18	50	85	52	137
Buenos Ayres	4	3	7	20	20	40	24	23	47
P. EXTRANGEIROS	57	37	94	52	38	90	109	75	184
P. FLUVIAES.....	3.311	1.032	4.032	3.093	785	3.878	6.404	1.817	8.221
TOTAL.....	9.863	4.032	13.895	9.419	3.881	13.300	19.282	7.913	27.195

ESTATISTICA DEMOGRAPHICA

MOVIMENTO DE PASSAGEIROS

ENTRADAS POR NACIONALIDADES, MEZES E SEXOS NO
PORTO DE PORTO ALEGRE

ANNO DE 1922

NACIONALIDADES	Janeiro		Fevereiro		Março		Abril		Maio		Junho		1. ^o SEMESTRE
	H.	M.	H.	M.	H.	M.	H.	M.	H.	M.	H.	M.	
Brasileiros	1.287	659	1.684	534	1.510	725	1.512	606	1.347	469	1.133	447	11.856
Allemaes	132	90	43	24	69	38	60	38	30	21	118	54	717
Italianos	55	37	43	12	61	26	36	24	23	6	73	25	421
Portuguezes	26	18	24	4	38	10	12	4	23	3	15	3	180
Henpanhoes	24	11	15	8	21	20	15	13	16	15	16	3	167
Inglezes	14	4	12	3	10	6	18	4	21	2	15	4	113
Russos	17	11	8	2	1	2	7	2	2	1	7	4	64
Francezes	2	2	11	5	3	1	6	6	3	2	4	4	49
Polonezes	10	7	1	1	4	1	6	4	4	—	6	6	50
Austriacos	1	1	1	1	5	1	1	—	—	—	2	—	13
Suissos	1	1	—	—	—	—	2	1	3	2	—	—	10
Hollandezes	—	—	1	1	—	—	5	1	—	—	—	—	8
Rumenos	1	—	—	—	2	2	1	2	—	—	—	—	8
Gregos	2	1	1	1	—	—	—	—	—	—	—	—	5
Turcos	1	—	—	—	—	—	1	3	—	—	—	—	5
Noruegueses	—	—	—	—	1	1	1	1	—	—	—	—	4
Hungaros	—	—	—	—	1	1	—	—	1	1	—	—	4
Belgas	—	—	2	—	—	—	—	—	—	—	—	—	2
EUROPEUS	286	183	162	62	216	109	171	103	126	43	256	103	1.820
Sirios	16	3	4	1	8	1	9	—	9	—	12	7	70
Japonezes	—	—	2	—	1	1	—	—	—	—	1	1	6
Asiaticos	16	3	6	1	9	2	9	—	9	—	13	8	76
N. Americanos.....	12	3	6	3	2	3	24	15	5	—	4	1	78
Uruguayos	—	—	8	3	7	4	10	2	1	—	4	3	42
Argentinos	—	—	4	1	4	4	—	—	—	—	4	2	19
Mexicanos	—	—	—	—	2	1	—	—	—	—	—	—	3
Peruanos	—	—	—	—	—	—	—	—	—	—	1	—	1
N. e S. AMERICANOS	12	3	18	7	15	12	34	17	6	—	13	6	143
TOTAL.....	1.611	778	1.870	604	1.750	848	1.726	726	1.491	512	1.415	564	13.895

ESTATISTICA DEMOGRAPHICA

MOVIMENTO DE PASSAGEIROS

ENTRADAS POR NACIONALIDADES, MEZES E SEXOS
ANNO DE 1922

2.º SEMESTRE

NACIONALIDADES	Julho		Agosto		Setembro		Outubro		Novembro		Dezembro		2.º SEMESTRE
	H.	M.	H.	M.	H.	M.	H.	M.	H.	M.	H.	M.	
Brasileiros	711	420	1.352	463	1.003	425	1.431	574	1.323	622	1.710	636	10.963
Allemaes	179	50	70	20	176	97	144	71	118	81	141	65	1.108
Italianos	240	22	44	16	46	27	66	44	92	41	49	24	511
Inglezes	22	4	14	—	12	5	11	1	16	7	17	5	114
Portuguezes	18	—	10	2	23	—	17	3	17	5	12	—	107
Hespanhoes	6	2	13	6	7	2	9	9	17	9	7	9	96
Russos	12	8	6	4	10	3	5	—	12	6	10	1	77
Francezes	3	3	11	2	5	2	3	2	2	2	7	6	48
Polonezes	2	2	4	—	8	2	1	—	4	5	4	2	34
Suissos	—	—	6	2	5	1	1	1	—	2	2	3	23
Servios	—	—	—	—	3	6	—	—	—	—	—	—	9
Gregos	—	—	4	—	—	—	2	—	—	—	1	1	8
Hollandezes	—	—	—	—	—	—	2	—	—	—	3	2	7
Turcos	1	2	—	—	—	—	—	—	—	—	2	1	6
Austriacos	1	—	1	—	—	—	2	1	1	—	—	—	6
Rumenos	—	—	3	3	—	—	—	—	—	—	—	—	6
Belgas	—	—	2	1	—	—	—	—	—	—	—	—	3
Noruegueses	—	—	—	—	1	—	—	—	—	—	—	—	1
Europeus	484	93	188	56	282	145	263	132	279	158	255	119	2.164
Sirios	15	1	4	2	8	1	11	5	21	4	6	2	80
Japonezes	—	—	—	—	—	—	—	—	1	1	—	—	2
Asiaticos	15	1	4	2	8	1	11	5	22	5	6	2	82
N. Americanos	2	1	5	1	3	—	7	1	3	—	2	1	26
Argentinos	11	8	5	2	7	3	1	—	—	—	5	2	48
Uruguayos	1	—	4	—	—	—	2	1	—	—	—	—	8
Chilenos	3	5	—	—	—	—	—	—	—	—	—	—	8
Equatorianos	1	—	—	—	—	—	—	—	—	—	—	—	1
N. e S. AMERICANOS	18	14	14	3	10	3	10	2	3	—	7	3	91
TOTAL.....	1.228	528	1.558	524	1.313	571	1.715	713	1.627	785	1.978	760	13.300

ESTATISTICA DEMOGRAPHICA

MOVIMENTO DE PASSAGEIROS

ENTRADAS POR NACIONALIDADES, SEMESTRES E SEXOS NO
PORTO DE PORTO ALEGRE

ANNO DE 1922

NACIONALIDADES	1.º SEMESTRE			2.º SEMESTRE			ANNO		
	H.	M.	Total	H.	M.	Total	H.	M.	Total
Brasileiros	8.486	3.370	11.856	7.830	3.133	10.963	16.316	6.503	20.819
Allemaes	452	265	717	724	384	1.108	1.176	649	1.825
Italianos	291	130	421	337	174	511	628	304	932
Portuguezes	138	42	180	97	10	107	235	52	287
Henpanhoes	107	60	167	59	37	96	166	97	263
Inglezes	90	23	113	92	22	114	182	45	227
Russos	42	22	64	55	22	77	97	44	141
Francezes	29	20	49	31	17	48	60	37	97
Polonezes	31	10	50	23	11	34	54	30	84
Suissos	6	4	10	14	9	23	20	13	33
Austriacos	10	3	13	5	1	6	15	4	19
Hollandezes	6	2	8	5	2	7	11	4	15
Rumenos	4	4	8	3	3	6	7	7	14
Gregos	3	2	5	7	1	8	10	3	13
Turcos	2	3	5	3	3	6	5	6	11
Servios	—	—	—	3	—	9	3	6	9
Noruegueses	2	2	4	1	—	1	3	2	5
Belgas	2	—	2	2	1	3	4	1	5
EUROPEUS	1.217	603	1.820	1.461	703	2.164	2.678	1.306	3.984
Sirios	58	12	70	65	15	80	123	27	150
Japonezes	4	2	6	1	1	2	5	3	8
ASIATICOS	62	14	76	66	16	82	128	30	158
N. Americanos.....	53	25	78	22	4	26	75	29	104
Argentinos	12	7	19	29	19	48	41	26	67
Uruguayos	30	12	42	7	1	8	37	13	50
Chilenos	—	—	—	3	5	8	3	5	8
Mexicanos	2	1	3	—	—	—	2	1	3
Peruanos	1	—	1	—	—	—	1	—	1
Equatorianos	—	—	—	1	—	1	1	—	1
N. e S. AMERICANOS	98	45	143	62	29	91	160	74	234
TOTAL.....	9.863	4.032	13.895	9.419	3.881	13.300	19.282	7.913	27.195

ESTATISTICA DEMOGRAPHICA

MOVIMENTO DE PASSAGEIROS

ENTRADAS POR MEZES, SEXOS E CLASSES

ANNO DE 1922

MEZES	PRIM. CLASSE			TERC. CLASSE			TOTAL GERAL		
	H.	M.	Total	H.	M.	Total	H.	M.	Total
Janeiro	1.257	574	1.831	354	204	558	1.611	778	2.389
Fevereiro	1.332	475	1.807	538	129	667	1.870	604	2.474
Março	1.435	681	2.116	315	167	482	1.750	848	2.598
Abril	1.326	567	1.893	400	159	559	1.726	726	2.452
Maió	1.173	375	1.548	318	137	455	1.491	512	2.003
Junho	1.081	401	1.482	334	163	497	1.415	564	1.979
1.º SEMESTRE	7.604	3.073	1.067	2.259	959	3.218	9.863	4.032	13.895
Julho	971	391	1.362	257	137	394	1.228	528	1.756
Agosto	1.182	377	1.559	376	147	523	1.558	524	2.082
Setembro	931	379	1.310	332	192	524	1.313	571	1.884
Outubro	1.339	506	1.845	376	207	583	1.715	713	2.428
Novembro	1.307	618	1.925	320	167	487	1.627	785	2.412
Dezembro	1.465	550	2.015	513	210	723	1.978	760	2.738
2.º SEMESTRE	7.195	2.321	10.016	2.224	1.060	3.284	9.419	3.881	13.300
ANNO	14.799	5.894	20.693	4.483	2.019	6.502	19.282	7.913	27.195

ESTATISTICA DEMOGRAPHICA

MOVIMENTO DE PASSAGEIROS

SAHIDAS POR MEZES, SEXOS E CLASSES

ANNO DE 1922

MEZES	PRIM. CLASSE			TERC. CLASSE			TOTAL GERAL		
	H.	M.	Total	H.	M.	Total	H.	M.	Total
Janeiro	1.239	525	1.764	395	138	533	1.634	663	2.297
Fevereiro	898	418	1.316	566	132	698	1.209	544	1.753
Março	1.143	493	1.636	311	126	437	1.709	625	2.334
Abril	924	447	1.371	431	143	574	1.355	590	1.945
Maió	1.060	450	1.510	525	165	690	1.585	615	2.200
Junho	837	377	1.214	227	97	324	1.064	474	1.538
1.º SEMESTRE	6.101	2.710	8.811	2.455	807	2.256	8.556	3.511	12.067
Julho	952	390	1.342	354	113	467	1.306	503	1.809
Agosto	1.229	508	1.737	321	112	433	1.550	620	2.170
Setembro	1.207	461	1.668	229	103	332	1.436	564	2.000
Outubro	877	436	1.313	403	176	579	1.280	612	1.892
Novembro	1.025	407	1.432	339	102	441	1.364	509	1.873
Dezembro	1.151	535	1.686	356	177	533	1.507	712	2.219
2.º SEMESTRE	6.441	2.737	9.178	2.002	783	2.785	8.443	3.520	11.963
ANNO	12.542	5.447	17.989	4.457	1.584	6.041	16.999	7.031	24.030

ESTATISTICA DEMOGRAPHICA

MOVIMENTO DE PASSAGEIROS

SAHIDAS POR MEZES, SEXOS E PORTOS DE DESTINO
ANNO DE 1922

1.º SEMESTRE

PORTOS DE DESTINO	Janeiro		Fevereiro		Março		Abril		Maio		Junho		TO-TAL
	H.	M.	H.	M.	H.	M.	H.	M.	H.	M.	H.	M.	
Natal	—	—	—	—	2	2	—	—	—	—	2	4	10
Recife	2	2	3	4	1	—	2	3	1	1	—	—	19
Maceió	2	—	—	—	3	3	—	—	1	1	—	—	10
Bahia	2	—	4	3	5	4	—	—	2	1	1	—	22
Victoria	1	—	—	—	—	—	1	2	—	—	1	1	7
Rio	153	85	183	113	347	95	272	112	244	155	214	123	2.096
Santos	49	33	59	34	69	42	70	45	126	42	43	22	634
Antonina	—	—	—	—	—	—	2	2	2	2	—	—	8
Paranaguá	23	6	16	2	18	10	11	7	36	14	15	6	164
S. Francisco.....	—	2	—	—	—	—	—	—	2	—	—	—	4
Itajahy	—	—	—	—	2	—	1	3	1	1	—	—	8
Florianopolis	26	7	24	5	11	3	14	7	25	6	15	8	151
Rio Grande.....	397	158	256	133	367	109	242	126	386	127	295	133	2.729
Pelotas	473	178	310	145	340	190	386	180	384	153	246	90	3.075
Jaguarão	2	1	—	—	3	—	—	—	4	2	—	—	12
Santa Victoria.....	—	—	2	2	—	—	2	—	—	—	4	2	12
Portos nacionaes	1.130	472	857	442	1.168	458	1.003	487	14	505	836	389	8.961
Montevideo	10	4	5	4	4	2	16	3	14	8	4	3	77
Buenos Ayres.....	2	3	—	—	—	—	6	—	3	2	—	—	16
Portos estrangeiros.....	12	7	5	4	4	2	22	3	17	10	4	3	93
Portos fluviaes	492	184	347	98	537	165	330	100	354	100	224	82	3.013
TOTAL.....	1.634	663	1.209	544	1.709	625	1.355	590	585	615	1.034	474	12.067

ESTATISTICA DEMOGRAPHICA

MOVIMENTO DE PASSAGEIROS

SAHIDAS POR MEZES, SEXOS E PORTOS DE DESTINO
ANNO DE 1922

2.º SEMESTRE

PORTOS DE DESTINO	Julho		Agosto		Setembro		Outubro		Novembro		Dezembro		TOTAL
	H.	M.	H.	M.	H.	M.	H.	M.	H.	M.	H.	M.	
Natal	—	—	—	—	—	—	1	2	5	3	—	—	11
Recife	—	—	2	1	1	2	2	2	—	—	—	—	10
Maceió	—	—	2	1	—	—	4	4	—	—	2	1	14
Bahia	—	—	—	—	2	2	2	—	—	—	2	1	9
Victoria	—	—	1	2	1	—	—	—	1	1	—	—	6
Rio	255	137	365	235	185	116	203	120	164	59	188	124	2.151
Santos	83	41	65	39	92	47	60	79	55	24	60	39	684
Antonina	—	—	2	2	2	—	3	—	2	—	—	—	11
Paranaguá	28	14	20	13	12	3	10	6	6	4	17	9	142
S. Francisco.....	1	1	—	—	1	2	4	4	1	—	6	2	22
Itajahy	—	—	1	1	—	—	2	2	2	1	2	1	12
Florianopolis	25	12	13	4	17	7	14	4	29	10	15	5	155
Rio Grande.....	329	82	336	93	277	106	258	115	269	104	300	175	2.444
Pelotas	395	134	370	12	1.355	96	358	151	413	133	430	184	3.140
Jaguarão	1	1	—	—	2	2	—	—	—	—	3	1	10
Santa Victoria.....	1	2	—	—	—	—	1	1	—	—	2	1	8
Portos nacionaes	1.118	424	1.177	512	947	383	922	490	947	339	1.027	543	8.829
Montevideo	5	1	2	1	4	1	6	3	17	6	2	2	47
Buenos Ayres.....	—	—	1	1	2	1	2	1	3	2	1	1	15
Portos estrangeiros.....	5	1	3	2	6	2	8	4	20	8	3	3	62
Portos fluviaes	183	78	370	106	483	179	350	118	400	162	477	166	3.072
TOTAL.....	1.306	503	1.550	620	1.436	564	1.280	612	1.364	509	1.507	712	11.963

ESTATISTICA DEMOGRAPHICA

MOVIMENTO DE PASSAGEIROS

SAHIDAS POR SEXOS, SEMESTRES E PORTOS DE DESTINO

ANNO DE 1922

PORTOS de DESTINO	1.º SEMESTRE			2.º SEMESTRE			ANNO		
	H.	M.	Total	H.	M.	Total	H.	M.	Total
Natal	4	6	10	6	5	11	10	11	21
Recife	9	10	19	5	5	10	14	15	29
Maceió	6	4	10	8	6	14	14	10	24
Bahía	14	8	22	6	3	9	20	11	31
Victoria	3	4	7	3	3	6	6	7	13
Rio	1.413	683	2.096	1.360	791	2.151	2.773	1.474	4.247
Santos	416	218	634	415	269	684	831	487	1.318
Antonina	4	4	8	9	2	11	13	6	19
Paranagua	119	45	164	93	49	142	212	94	306
S. Francisco	2	2	4	13	9	22	15	11	26
Itajahy	4	4	8	7	5	12	11	9	20
Florianopolis	115	36	151	113	42	155	228	78	306
Rio Grande.....	1.943	786	2.729	1.769	675	2.444	3.712	1.461	5.173
Pelotas	2.139	936	3.075	2.321	819	3.140	4.460	1.755	6.215
Jaguarão	9	3	12	6	4	10	15	7	22
S. Victoria	8	4	12	4	4	8	12	8	20
PORTOS NACIONAES	6.208	2.753	8.961	6.138	2.691	8.829	12.346	5.444	17.790
Montevideo	53	24	77	33	14	47	86	38	124
Buenos Ayres	11	5	16	9	6	15	20	11	31
P. EXTRANGEIROS.	64	29	93	42	20	62	106	49	155
P. FLUVIAES.....	2.284	729	2.013	2.263	809	3.072	4.547	1.538	6.085
TOTAL.....	8.556	3.511	12.067	8.443	3.520	11.963	16.999	7.031	24.030

ESTATISTICA DEMOGRAPHICA

MOVIMENTO DE PASSAGEIROS

SAHIDAS POR NACIONALIDADES, MEZES E SEXOS NO
PORTO DE PORTO ALEGRE — ANNO DE 1922

1.º SEMESTRE

NACIONALIDADES	Janeiro		Fevereiro		Março		Abril		Maio		Junho		TOTAL
	H.	M.	H.	M.	H.	M.	H.	M.	H.	M.	H.	M.	
Brasileiros	1.363	547	993	456	1.543	568	1.135	485	1.322	475	898	402	10.187
Allemaes	114	45	83	32	33	17	55	26	87	54	42	33	621
Italianos	67	27	53	26	52	19	51	21	43	20	27	7	413
Hespanhoes	26	10	14	7	8	3	24	17	26	12	16	8	171
Inglezes	12	6	17	4	5	—	20	8	28	10	20	4	134
Portuguezes	9	4	12	1	14	4	15	4	13	10	7	2	95
Francezes	7	9	8	3	7	6	8	15	8	6	7	4	88
Russos	10	4	7	3	7	2	7	4	11	7	8	3	73
Polonezes	9	5	6	7	2	1	2	1	6	6	6	4	55
Suissos	1	—	1	1	4	1	2	—	—	—	—	—	10
Rumenos	—	—	—	—	—	—	—	—	—	—	6	4	10
Austriacos	—	—	—	—	6	—	—	—	1	1	—	—	8
Hollandezes	—	—	—	—	1	—	—	—	2	1	3	1	8
Norueguezes	—	—	—	—	—	—	3	—	1	—	—	—	4
Belgas	—	—	—	—	2	—	—	—	1	—	—	—	3
Gregos	—	—	—	—	—	—	2	—	1	—	—	—	3
Europeus	255	110	201	84	141	53	189	96	228	127	142	70	1.696
Arabes	9	4	8	1	10	1	7	2	3	—	—	—	45
Sirios	—	—	—	—	—	—	10	4	4	—	9	—	27
Japonezes	—	—	—	—	—	—	—	—	2	1	—	—	3
Chinezes	—	—	2	—	—	—	—	—	1	—	—	—	3
Asiaticos	9	4	10	1	10	1	17	6	10	1	9	—	73
N. Americanos	5	—	3	3	9	1	9	3	20	9	4	—	66
Uruguayos	—	—	1	—	4	—	3	—	4	1	10	2	26
Argentinos	2	2	1	—	—	1	1	—	1	1	1	—	10
Mexicanos	—	—	—	—	2	1	1	—	—	—	—	—	4
N. e S. Americanos	7	2	5	3	15	3	14	3	25	12	15	2	106
ANNO	1.654	663	1.209	544	1.709	625	1.355	590	1.585	615	1.064	474	12.067

ESTATISTICA DEMOGRAPHICA

MOVIMENTO DE PASSAGEIROS

SAHIDAS POR NACIONALIDADES, MEZES E SEXOS NO
PORTO DE PORTO ALEGRE — ANNO DE 1922

2.º SEMESTRE

NACIONALIDADES	Julho		Agosto		Setembro		Outubro		Novembro		Dezembro		TOTAL
	H.	M.	H.	M.	H.	M.	H.	M.	H.	M.	H.	M.	
Brasileiros	1.068	378	1.369	556	1.283	504	1.061	510	1.197	447	1.373	666	10.412
Allemaes	64	27	40	10	32	16	45	21	48	10	40	11	364
Italianos	76	57	53	18	42	13	55	21	31	9	22	9	406
Hespanhoes	26	3	28	8	16	8	23	12	13	6	12	3	158
Inglezes	14	7	13	8	12	2	16	10	9	3	16	5	115
Portuguezes	5	6	4	8	7	8	10	9	10	5	3	4	79
Francezes	8	4	4	3	3	2	13	8	6	2	11	3	67
Russos	10	4	7	2	6	3	15	6	5	1	4	2	65
Polonezes	9	2	4	3	2	—	5	5	11	2	7	2	52
Suissos	3	2	1	—	3	—	—	—	1	—	—	2	12
Rumenos	2	—	—	—	—	—	—	—	—	—	4	1	7
Austriacos	1	—	—	—	2	1	—	—	2	—	—	—	6
Hollandezes	—	—	—	—	2	—	2	—	—	—	1	—	5
Norueguezes	—	—	—	—	—	—	—	—	—	—	1	1	2
Belgas	1	—	—	—	—	—	—	—	—	—	—	—	1
Gregos	—	—	—	—	—	—	—	—	—	—	1	—	1
Europeus	219	112	154	60	127	53	184	92	136	38	122	43	1.340
Arabes	1	1	10	2	10	2	11	6	9	4	6	1	63
Sirios	1	—	3	—	—	—	—	—	—	—	2	—	6
Japonezes	—	—	—	—	—	—	6	—	—	—	—	—	6
Chinezes	—	—	2	—	—	—	—	—	—	—	—	—	2
Asiaticos	2	1	15	2	10	2	17	6	9	4	8	1	77
N. Americanos	5	3	5	1	6	4	5	—	11	5	1	1	47
Uruguayos	6	1	5	1	6	—	6	2	9	13	2	—	52
Argentinos	6	8	2	—	3	1	4	—	2	2	1	—	29
Equatorianos	—	—	—	—	—	—	3	2	—	—	—	—	5
Mexicanos	—	—	—	—	1	—	—	—	—	—	—	—	1
N. e S. Americanos	17	12	12	2	16	5	18	4	22	20	4	2	134
ANNO	1.306	503	1.550	620	1.436	564	1.280	612	1.364	509	1.507	712	11.963

ESTATISTICA DEMOGRAPHICA

MOVIMENTO DE PASSAGEIROS

SAHIDAS POR NACIONALIDADES, SEMESTRES E SEXOS NO
PORTO DE PORTO ALEGRE

ANNO DE 1922

NACIONALIDADES	1.º SEMESTRE			2.º SEMESTRE			ANNO		
	H.	M.	Total	H.	M.	Total	H.	M.	Total
Brasileiros	7.254	2.933	10.187	7.351	3.061	10.412	14.605	5.994	20.599
Allemaes	414	207	621	269	95	364	683	302	985
Italianos	293	120	413	279	127	406	572	247	819
Inglezes	114	57	171	80	35	115	194	92	286
Portuguezes	102	32	134	118	40	79	220	72	292
Henpanhóes	70	25	95	47	18	65	117	43	260
Russos	45	43	88	39	40	79	84	83	163
Francezes	50	23	73	45	22	67	95	45	140
Folonezes	31	24	55	38	14	52	69	38	107
Suissos	8	2	10	5	1	6	13	3	16
Rumenos	6	4	10	1	—	1	7	4	11
Austriacos	7	1	8	6	1	7	13	2	15
Hollandezes	6	2	8	8	4	12	14	6	20
Noruegueses	4	—	4	1	1	2	5	1	6
Belgas	3	—	3	1	—	1	4	—	4
Gregos	3	—	3	5	—	5	8	—	8
EUROPEUS	1.156	540	1.696	942	398	1.340	2.098	938	3.036
Sirios	23	4	27	47	16	63	70	20	90
Arabes	37	8	45	6	—	6	43	8	51
Japonezes	2	1	3	6	—	6	8	1	9
Chinezes	3	—	3	2	—	2	5	—	5
ASIATICOS	65	13	78	61	16	77	126	29	155
							83	30	113
N. Americanos.....	50	16	66	33	14	47			
Uruguayos	22	4	26	34	18	52	56	22	78
Argentinos	6	4	10	18	11	29	24	15	39
Equatorianos	—	—	—	3	2	5	3	2	5
Mexicanos	3	1	4	1	—	5	4	1	5
N. e S. AMERICANOS	81	25	106	89	45	134	170	70	240
TOTAL.....	8.556	3.511	12.067	8.443	3.520	11.963	6.999	7.031	24.040


ESTATISTICA DEMOGRAPHICA

MOVIMENTO DE PASSAGEIROS

ENTRADAS E SAHIDAS POR PORTOS E SEXOS


ANNO DE 1922

PORTOS DE PRO- CEDENCIA E DESTINO	Entraas por Portos de Procedencia			Sahidas por Portos de Destino			DIFFERENÇA PARA MAIS	
	H.	M.	Total	H.	M.	Total	Entrada	Sahida
Natal	—	—	—	10	11	21	—	21
Recife	25	28	53	14	15	29	24	
Maceió	22	13	35	14	10	24	4	
Bahia	12	16	28	20	11	31	4	
Victoria	16	8	24	6	7	13	11	
Rio	3.271	1.628	4.899	2.773	1.474	4.247	652	
Santos	866	481	1.347	831	487	1.318	29	
Antonina	4	5	9	13	6	19	—	10
Paranagua	177	84	261	212	94	306	—	45
S. Francisco	65	32	97	15	11	26	71	
Itajahy	16	12	28	11	9	20	8	
Florianopolis	198	79	277	228	78	306	—	29
Rio Grande.....	3.530	1.573	5.108	3.712	1.461	5.173	—	65
Pelotas	4.551	2.039	6.590	4.460	1.755	6.215	1	
Jaguarão	10	13	23	15	7	22	376	
S. Victoria	6	5	11	12	8	20	—	9
PORTOS NACIONAES	12.769	6.021	18.790	12.346	5.444	17.790	1.179	179
Montevideo	85	52	137	86	38	124	13	
Buenos Ayres	24	23	47	20	11	31	16	
P. EXTRANGEIROS.	109	75	184	106	49	155	29	
P. FLUVIAES.....	6.404	1.817	8.221	4.547	1.538	6.085	2.136	
TOTAL.....	19.382	7.913	27.195	16.999	7.031	24.030	3.165	179



III PARTE

ESTATISTICA
POLITICA E MORAL



HISTORICO
DA
DIVISÃO ADMINISTRATIVA
DO
RIO GRANDE DO SUL



COMMANDANCIA E CAPITANIA DE S. PEDRO — 1737 - 1822

HISTORICO — Parece certo que, depois do reconhecimento das costas do Rio Grande por Martim Affonso de Souza em 1531, nenhum esforço fez Portugal para a posse de facto do territorio. Assim, em 1619, quando os jesuitas do Paraguay lançaram vistas sobre a margem oriental do Uruguay, era deserto de europeus toda a superficie do que viria a ser a Capitania do Rio Grande de S. Pedro do Sul.

Em 3 de Maio de 1626, fundou o padre Roque Gonzalez da Santa Cruz, S. J., paraguayo, a primeira redução de indios — S. Nicolau — á margem esquerda do Piratiny na sua confluencia com o Uruguay. Foi este padre o primeiro explorador do hinterland riograndense com animo definitivo, posto que a esse tempo os portuguezes apenas faziam commercio com os indios até o Jacuhy (Jay ou Gaiba) enquanto que os paulistas só o percorriam á cata de escravos entre os indios.

Seguiram-se a S. Nicolau os povos de S. Miguel e S. Luís (1632), S. Borja (1690), S. Lourenço (1691), S. João (1698) e Santo Angelo (1707), além de outros disseminados pela campanha, de breve e precaria existencia, e todos fundados pelos jesuitas.

Datam de 1715 os primeiros tentamens serios para assegurar a Portugal a posse do Rio Grande, caminho obrigado que era para a Colonia do Sacramento no Rio da Prata, com as expedições mandadas da Laguna estabelecerem-se aqui, mas só a 19 de Fevereiro de 1737 funda José da Silva Paes o primeiro estabelecimento portuguez — um presidio — no canal do Rio Grande, origem da actual cidade. Logo depois, com a vinda de casaes açorianos povoa-se a península entre o Guahyba actual e o mar — 1742|50.

Governaram o presidio, como commandantes militares, até 1739 o seu fundador, de 1739 a 1740 André Ribeiro Coutinho, de 1741 a 1752 Diogo Ozorio Cardozo e de 1752 a 60 Paschoal de Azêvedo.

A 9 de Setembro de 1760, foi o Rio Grande erigido em territorio autonomo, sendo nomeado por carta regia da mesma data, seu primeiro governador, o Cel. Ignacio Eloy Madureira. Invadido o Rio Grande por Ceballos, tres annos depois, foi a séde do governo mudada para Viamão onde, em 1764 tomou posse o segundo governador Luiz Manoel da Silva Paes e em 1769 o terceiro José Marcellino de Figueiredo, pseudonymo de Manoel Jorge Gomes de Sepulveda, substituido interinamente de 1771 a 1773 por Antonio da Veiga Andrade. Em Julho de 1773, voltando ao cargo José Marcellino, muda a Capital para Porto Alegre.

Substituiram-no Sebastião da Veiga Cabral da Camara em 1780, e, interinamente, em 1874, Raphael Pinto Bandeira, volvendo o primeiro ao cargo até a sua morte, occorrida em 1801.

Neste governo, apoz lutas memoraveis em que se distinguiram Raphael Pinto Bandeira e Borges do Canto, foram conquistadas as missões orientaes do Uruguay e definitivamente incorporadas ao Brasil a 24 de Dezembro de 1801, integrando-se dest'arte o territorio rio-grandense.

Ainda mais dois governadores teve o Rio Grande: Francisco João Roscio até 1803 e Paulo José da Silva Gama até 1807.

Neste ultimo anno foi creada a capitania do Rio Grande de S. Pedro do Sul, ficando-lhe subordinada Santa Catharina. Foi seu primeiro capitão general D. Diogo de Souza que tomou posse a 9 de Outubro de 1809. Succederam-lhe Luiz Telles da Silva, Marquez de Alegrete, em 1814 e D. José Castello Branco, Conde da Figueira, de 1818 a 1820. Retirando-se nesse anno para a corte este ultimo, foi substituido em 22 de Setembro por um triumvirato interino do qual faziam parte o Tenente General Manoel Marques de Sousa, Joaquim Bernardino de Senna Ribeiro da Costa e Antonio José Rodrigues da Costa. Em virtude do decreto das côrtes de Lisbôa de 29 de Agosto de 1821 installou-se a 22 de Fevereiro de 1822 uma Junta Governativa presidida pelo Brigadeiro, depois duque, João Carlos de Saldanha Oliveira e Daun, da qual foi vice-presidente o marechal de campo João de Deus Menna Barreto.

LIMITES — O primeiro limite dado ao Rio Grande foi o da villa do mesmo nome em 1747, o mais vago possível: "*Com a Laguna pela costa do mar e com Coritiba pelo sertão e serra acima*". Em 1780, Sebastião Xavier da Veiga Cabral, por officio de 11 de Novembro desse anno, estabeleceu de accôrdo com resolução legal, o limite com S. Paulo pelo Rio Pelotas, solucionando antigas questões a respeito. Na costa do Mar, o Visconde de S. Leopoldo (Annaes, pag. 384) faz certo que até 1810 eram pelo Araranguá. Quanto aos limites sul e oeste tiveram até então formidaveis e inconstantes mudanças ao sabor das invasões do Prata. Em 1764 começavam no Rio Grande e não iam além do Jacuhy a oeste. Em 1805 avançaram até o Chuy (de accordo aliás com o tratado de 1777) e seguiam pela Lagoa Mirim, rio Jaguarão, rio Negro, arroio Pirahy, Ponche Verde, Santa Maria e Ibicuhy, incluindo portanto as Missões, mas deixando aos hespanhoes o largo trato de terra que vae do Ibicuhy ao *Arapehy* que sempre reivindicamos como nosso limite austral. Marcamos o limite de 1809 por este ultimo rio, dada em primeiro logar a contradição dos autores (vide S. Leopoldo, Annaes — pags. 21 e 29) e depois porque foram os mesmos confirmados pela convenção de 1819 e tornados effectivos em 1820 pelo conde da Figueira.

DIVISÃO ADMINISTRATIVA — Possuia o Rio Grande em 1809 quatro municipios:

- Rio Grande — Creado por provisão de D. João V, em 11 de Julho de 1747
- Porto Alegre — Creado por D. João VI, então príncipe regente, em 23 de Agosto de 1808
- Rio Pardo — Idem, idem em 27 de Abril de 1809 e
- Sto. Antonio — Idem, na data supra.

Durante a Capitania foram creados mais dois — S. Luiz da Leal Bragança em 3—10—1817. e Cachoeira em 26—4—1819.

DIVISAS MUNICIPAES — Forneceu-nas o saudoso chefe desta secção Octavio Augusto de Faria, no seu util livrinho "Historia da Divisão Administrativa do R. G. do Sul", que não nos diz, emtanto, onde foram colhidas.

POPULAÇÃO — Segundo o governador Paulo José da Silva Gama era de 36.721 almas a população do Governo do Rio Grande em 1803, e assim se repartia :

PORTO ALEGRE

Séde	3.927	
Viamão	2.065	
Triumpho	3.037	
Sra. dos Anjos	2.718	11.747
	<hr/>	

RIO GRANDE

Séde	8.390	
Estreito	1.713	
Mostardas	1.187	11.290
	<hr/>	

RIO PARDO (Villa do Principe)

Séde	3.739	
Santo Amaro	1.661	
Taquary	916	
Cachoeira	3.283	8.599
	<hr/>	

STO. ANTONIO (Villa de Anadia)

Séde	2.199	
Vaccaria	845	
C. do Arroio	1.041	4.048
	<hr/>	
	Total:	36.721

A esse numero se deve acrescentar, porém, a

PROVINCIA DE MISSÕES:

S. Borja	1.918	
S. Nicolau	1.855	
S. Luiz	1.752	
S. Lourenço	465	
S. Miguel	935	
S. João	645	
S. Anjo	351	7.951
		<hr/>
		44.672


Deve-se notar, entretanto, que Pizarró, citado pelo Pe. Teschauer dava ao Rio Grande, em 1801, 60.000 habitantes e que o Conselheiro Antonio Eleutherio de Camargo menciona para 1803, 59.142 almas. O censo de 1814 apurou 79.137 habitantes, dos quaes 20.611 negros e 8.665 indigenas.

PRODUCCÃO — A principal producção agricola da Capitania era a do trigo, cuja colheita rendeu, em 1806, 194 mil alqueires de grão e 4.000 arrobas de farinha, augmentando até 1813 que produziu 342 mil alqueires para ter fim em 1823. Na pecuaria era principal a do xarque e outros productos bovinos produzidos em S. Francisco de Paula (Pelotas) onde foi estabelecida a primeira xarqueada em 1780. Esta industria progrediu rapidamente e em 1822 contavam-se 22 estabelecimentos para a sa'ga da carne na Capitania expirante.

EXPORTAÇÃO — A exportação desses dois principaes productos foi a seguinte, nos ultimos annos da Capitania:

Annos	Trigo	Xarque e productos bovinos
1816	437:393\$600	828:000\$000
1817	266:718\$000	1.105:793\$380
1818	207:794\$400	1.405:599\$760
1819	155:573\$760	1.265:516\$840
1820	140:297\$760	1.271:293\$279
1821	153:015\$360	1.269:875\$249

A exportação total nesse ultimo anno foi de 1.489:660\$410, e a importação montou a 940:800\$810.



REPARTIÇÃO DE ESTATÍSTICA



CAPITANIA
 DO
 RIO GRANDE DE S. PEDRO DO SUL
 -1809-

- CONVENÇÕES :
- ⊙ SÉDE DO GOVERNO
 - VILLAS
 - FREGUEZIAS
 - △ CAPELLAS
 - POVOADOS
 - LIMITES MUNICIPAES

ESCALA :
 1 : 2.500.000

*Visto
 Manoel de
 Albuquerque*

C. V. de Almeida

C. V. de Almeida

Provincia de São Pedro

1822—1835

HISTORICO — A independencia do Brasil, encontrou no governo da Capitania do Rio Grande a junta presidida pelo brigadeiro Saldanha. Não concordando este com o magno acontecimento foi obrigado a deixar o governo, seguindo para S. Catharina a 29 de Setembro de 1822. A 29 de Novembro desse mesmo anno tomou posse a nova junta presidida pelo marechal de campo José Ignacio da Silva. Constituido o Imperio, foi nomeado a 25 de Novembro de 1823 e tomou posse a 8 de Março de 1824 o 1.º presidente da provincia, desembargador José Feliciano Fernandes Pinheiro, depois visconde de S. Leopoldo. Seguiram-lhe: Em 1826 o brigadeiro José Egidio Gordilho de Barbuda, depois Visconde de Camamú (Janeiro a Setembro) e brigadeiro Salvador José Maciel, que tomou posse a 4 de Novembro. Em 1829 o vigario geral Antonio Vieira Soledade e Caetano Maria Lopes Gama, depois Visconde de Maranguape; em 1830 (Abril) Dr. Americo Cabral de Mello e Caetano Maria Lopes Gama (Agosto) e outra vez o primeiro em Dezembro; em 1831 Desembargador José Carlos Pereira de Almeida Torres, depois Visconde de Macahé, Dr. Americo Cabral de Mello (3.ª vez) e Desembargador Manoel Antonio Galvão, em 1833 Desembargador José Mariani e em 1834 Dr. Antonio Rodrigues Fernandes Braga.

Neste governo rebentou a revolução chamada depois dos "Farrapos".

LIMITES — Os limites do Rio Grande, ao norte, haviam recuado em 1815 até o Mampituba, sem que houvesse para isso razão alguma de direito. Ao Sui a Convenção de 1819 traçara uma linha que se iniciando na angustura de CASTILHOS GRANDES, buscava as vertentes da Lagoa de Palmares, a pequena Canhada salvos os serros de S. Miguel), o arroio S. Luiz a legua e meia de sua barra, seguia pela costa occidental da Lagoa Mirim, rios Jaguarão e Jaguarão Chico, serra do Aceguá, Cruz de S. Pedro e dahi ao galho principal do ARAPEY até sua foz no Uruguay, pouco abaixo de Belem.

Não nos foi dado averiguar por quanto tempo prevaleceram os limites por Castilhos Grandes. Mencionamos no mappa junto a linha pelo Chuy, como a menciona o Visconde de S. Leopoldo, quer na primeira quer na segunda edição dos "Annaes" (1810 e 1839), de onde parece deprehender-se que aquella linha não chegou a ser effectivada, não obstante as suas razões historicas, ao contrario do que aconteceu á do Arapey sempre rigorosamente sustentada, e, tornada real em 1820 pelo Conde da Figueira.

DIVISÃO ADMINISTRATIVA — Eram os seguintes os municipios do Rio Grande em 1822, dos quaes um, o de Porto Alegre, a 25 de Fevereiro desse anno havia sido elevado á cidade :

Rio Grande	—	Creado em 11 de Julho de 1747	—	Confirmado a 27-4-1809
Porto Alegre	—	” ” 23 de Agosto de 1808	—	Confirmado a 27-4-1809
Rio Pardo	—	” ” 27 de Abril de 1809		
S. Antonio	—	” ” 27 de Abril de 1809		
S. Luiz	—	” ” 13 de Out. de 1817	—	Installado em S. Borja. 1831.
Cachoeira	—	” ” 26 de Abril de 1819		

Até 1835, foram creados mais os de Pelotas 7-12-1830, Piratiny 15-12-1830, Alegrete 25-10-1831, Triumpho 25-10-1831, S. José do Norte 25-10-1831, Caçapava 25-10-1831, Jaguarão 6-7-1832 e Cruz Alta 23-5-1834. Pelotas e Rio Grande tiveram cidadania a 27-6-835.

DIVISÕES MUNICIPAES — Foram seguidas, no mappa junto, tanto quanto possivel, as indicações das leis respectivas, visto o imperfeito conhecimento do territorio, pela falta de catras exactas, naquella epocha.

POPULAÇÃO — A população do Rio Grande em 1819 era avaliada em 79.137 almas e em 1822 em 106.196, segundo o quadro abaixo, que nos é fornecido por Antonio José Gonçalves Chaves :

Cabeças de comarca	Freguezias	Capellas	Fogos	Habitantes
Porto Alegre Cidade	Villa de S. Antonio		1.500	12.650
	N. S. da Oliveira			
	N. S. dos Anjos			
	Porto Alegre		2.900	23.400
	B. Jesus do Triunfo			
	S. José			
	Encruzilhada			
	Santo Amaro			
	Rio Pardo	S. Nicoláu	1.556	14.680
		S. João		
	S. José			
Taquary	Alegrete			
	Bagé			
Villa da Cachoeira	S. Maria do Monte	1.484	14.356	
	Caçapava			
	S. Gabriel			

Continúa

Cabeças de comarca	Freguezias	Capellas	Fogos	Habitantes
Missões	Santo Angelo			6.750
	S. Miguel			
	S. João			
	S. Lourenço			
	S. Luiz			
	S. Nicoláu			
	S. Borja			
Rio Grande	Mostardas		220	2.100
	Estreito	S. José do Norte	260	2.560
	Piratinim		580	5.350
	Cangussú	Serrito	600	5.800
	Rio Grande	Albardão	680	6.500
		Povo Novo		
	S. Franc. de Paula	Serra da Boeira	700	7.250
		Boqueirão		
	Lagoa	Arroio Grande	480	4.800
		Ervál		
	Total		6.010	106.196

Como se observa, ha neste quadro sensiveis erros e lacunas, que resaltam da comparação com a mappa que offerecemos.

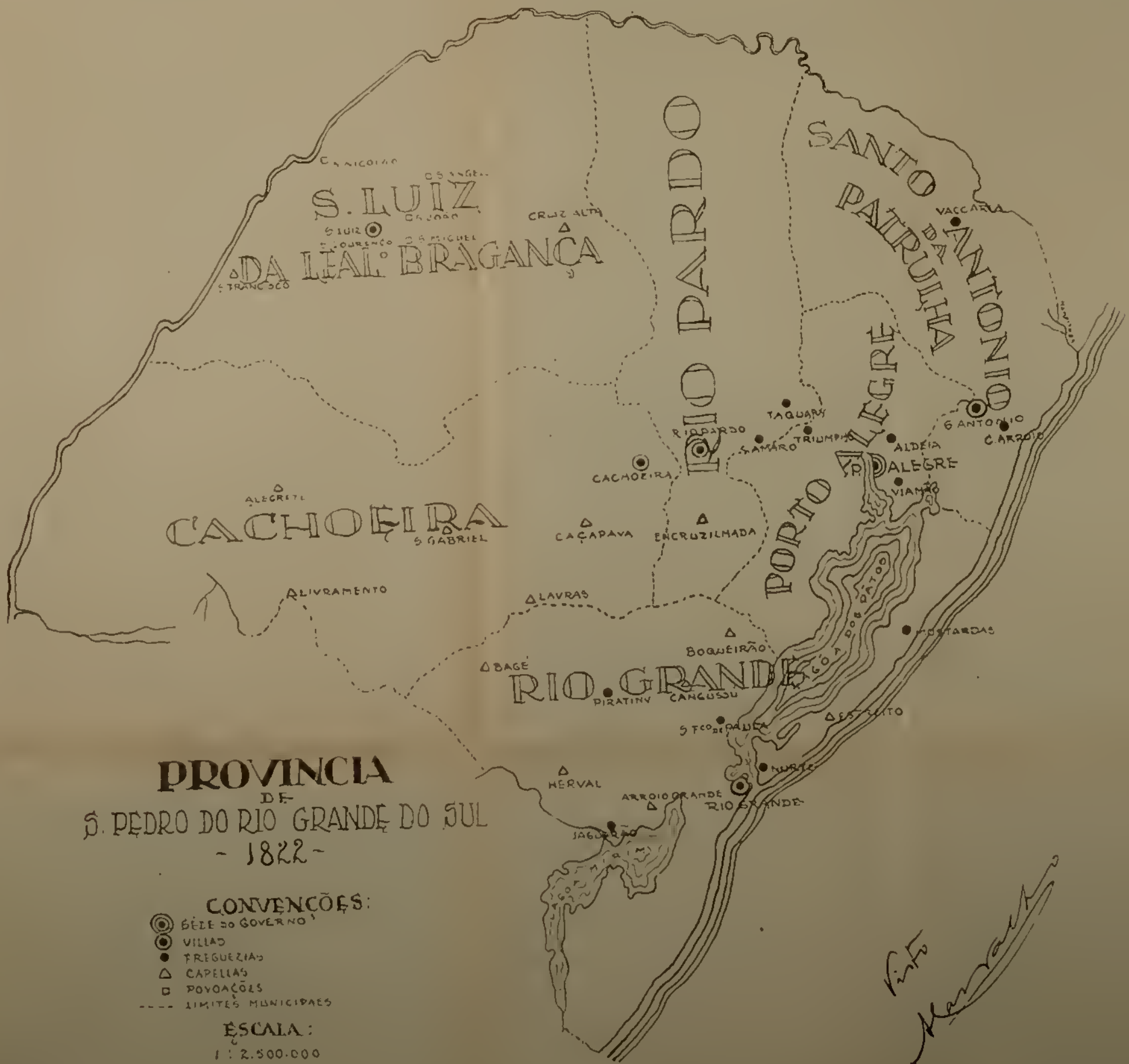
COLONIZAÇÃO—Iniciada em 1824 com colonos allemães, em S. Leopoldo, em 1825 em S. João das Missões e em 1826 em S. Pedro de Alcantara e Tres Forquilhas progrediu rapidamente até 1830. Eis o resumo de colonos entrados em 1824—1830:

1824	126
1825	909
1826	826
1827	1.088
1828	99
1829	1.618
1930	117
Total	4.785

PRODUCCÃO — A agricultura decahiu em 1822. Progredia entanto a pecuaria, desde então a principal fonte de nossa riqueza. A exportação attingiu em 1822 a 1.562: 432\$340, montando a importação a 1.088:613\$760.







PROVINCIA
DE
S. PEDRO DO RIO GRANDE DO SUL
- 1822 -

- CONVENÇÕES:**
- (circle with dot) SEDE DO GOVERNO
 - (solid circle) VILLAS
 - (solid dot) FREGUEZIAS
 - △ (triangle) CAPELLAS
 - (square) POVOAÇÕES
 - (dashed line) LIMITES MUNICIPAES

ESCALA:
1 : 2.500.000

G. Reis

E. Brindley

Republica Rio Grandense

1835—1845

HISTORICO — Por varias razões expostas no manifesto de 25 de Setembro de 1835, por Bento Gonçalves, e tendo como pretexto immediato o imposto de 10\$000 por legua quadrada de campo ultimamente votado, irrompeu a 20 do referido mez e anno, em Porto Alegre, uma revolução com o objectivo de depor o presidente Antonio Rodrigues Fernandes Braga e "restabelecer o imperio da lei". Desmentia a manifesto qua'quer finalidade republicana ou separatista, sustentando o desejo de ver conservado o "throno do nosso joven monarcha e a integridade do Imperio".

A continuação da lucta modificou, no anno seguinte os intuitos dos revolucionarios, proclamando Antonio de Souza Netto, influenciado por Joaquim Pedro Soares e Manoel Lucas de Oliveira, a independencia da Provincia e a Republica Rio-Grandense a 11 de Setembro, nos campos de Seival.

Foram os seguintes os governos da Provincia e da Republica, durante o decennio farroupilha:

REVOLUCIONARIOS

1835 — PORTO ALEGRE

Marciano Pereira Ribeiro.

REPUBLICANOS

6-11-1836 — PIRATINY

Presidente — Bento Gonçalves da Silva.

„ effectivo — José Gomes de

Vasconcellos Jardim.

Vices — Antonio Paula da Fontoura,

José Mariano de Mattos e

Ignacio José de Oliveira

Guimarães.

LEGALISTAS

1835 — RIO GRANDE

A. R. Fernandes Braga.

1836 — José Araujo Ribeiro.

1836 — PORTO ALEGRE

Fevereiro — Dr. Americo Cabral de Mello (4.^a vez).

Março — Marciano Pereira Ribeiro.

Mai — Brigadeiro Antonio Eliziario Miranda e Britto.

Julho — Dr. José Araujo Ribeiro.

Novembro — Dr. Anthero José Ferreira Britto, depois Barão de Tramandahy.

1837 — *Abril* — Dr. Americo Cabral de Mello (5.^a vez).

Mai — Tenente General Francisco Chagas Santos.

6-12-1837 — Bento Gonçalves assume o poder.

1839 — A séde do governo é transferida para CAÇAPAVA

1840 — Assume a presidencia o vice-presidente José Mariano de Mattos.

1843 — Séde em ALEGRETE, onde é ferido o vice-presidente em exercicio Antonio Paula da Fontoura.

1837 — *Junho*—Feliciano Nunes Pires
Novembro — Brig. Antonio Eliziario Miranda e Britto.

1839 — *Junho* — Dr. J. Dias de Castro
Julho — Dr. Saturnino Sousa Oliveira, depois Barão de Caçapava.

1840 — *Julho* — Tenente General Francisco José de Sousa Soares de Andréa.
Novembro — Francisco Alves Machado.

1841 — Dr. Saturnino Sousa Oliveira.

1842 — Tenente Cel. Luiz Alves de Lima e Silva, depois Duque de Caxias.

Luiz Alves de Lima e Silva, pacificou a provincia, accieitando os farroupilha: a annistia que lhes era offerecida, a 1.º de Março de 1845.

LIMITES — Nenhuma alteração tiveram os limites até 1845. A linha sul continuava contestada. Em 1828 Fructuoso Rivera invadia e distribuia aos seus propriedades brasileiras entre o Arapey e o Quarahy, com inefficazes protestos nossos.

DIVISÃO ADMINISTRATIVA — Contava o Rio Grande do Sul, nessa epocha, quatorze municipios, dos quaes tres cidades. Durante a revolução, Piratiny teve fóros de cidade e Viamão foi elevada a villa com o nome de Setembrina. Terminada a lucta foram rebaixadas as suas anteriores condições.

CIDADES

Porto, Alegre	—	Elevada em 14 de Novembro de 1822
Rio Grande	— 27 de Junho de 1835
Pelotas	— 27 de Junho de 1835

VILLAS

Rio Pardo	—	Creada em 27 de Abril de 1809
S. Antonio	— 27 de Abril de 1809
S. Borja	— 13 de Outubro de 1817
Cachoeira	— 26 de Abril de 1819
Piratiny	— 15 de Dezembro de 1830
Alegrete	— 25 de Outubro de 1831
Triumpho	— 25 de Outubro de 1831
Norte	— 25 de Outubro de 1831
Caçapava	— 25 de Outubro de 1831
Jaguarão	— 6 de Julho de 1832
Cruz Alta	— 23 de Maio de 1834

DIVISÕES MUNICIPAES — Figuram no mappa junto as consignadas nas leis de criação. Releva notar, entretanto, que, algumas vezes, é inteiramente impossivel a sua applicação. Num caso sobretudo a difficuldade é insuperavel: Os limites entre Cruz Alta e S. Luiz da Real Bragança, marcados pelo rio Piratiny, como consta do Decreto Imperial de 23 de Maio de 1834, encravariam a villa de S. Luiz na de Cruz Alta! Verdade é que S. Luiz nunca foi installada, mudando-se a séde do municipio para S. Borja, no mesmo anno de 1834. Porque? Di-lo documento da época; não havia no territorio do municipio habitantes branco para dirigi-lo.

POPULAÇÃO — Foi avaliada em 1832 em 182.000 habitantes e em 1846 em 179.363, justificando-se a diminuição com a campanha farroupilha. Em 1847 registraram-se: População livre 119.882 e com os escravos 184.519.

COLONIZAÇÃO — Paralizada a corrente immigratoria em 1830, S. Leopoldo e as pequenas colonias de S. Pedro de Alcantara e Tres Forquilhas mantiveram-se estacionarias. S. Leopoldo, cujos colonos em grande numero se envolveram na revolução, teve mesmo grandes prejuizos que quasi a levaram á completa desorganização. De 1842 a 1845 pôde exportar, entretanto, os seguintes valores em que avultam principalmente couros cortidos e lombilhos, industria que ali floresce desde os primeiros annos da colonia:

1842	247:543\$800
1843	311:320\$896
1844	383:555\$052
1845	393:282\$720

Continuou dahi por deante em franco progresso. As duas outras não se desenvolveram por falta de vias de comunicação. Sonhava-se já ao estabelecê-las, com o porto das Torres.

EXPORTAÇÃO e IMPORTAÇÃO — De 1838 a 1845 conhecem-se os seguintes dados:

Annos	Importação	Exportação
1838	1.603:046\$	1.644:342\$
1839	2.080:524\$	1.394:689\$
1840	2.049:081\$	3.133:382\$
1841	4.288:720\$	2.772:538\$
1842	5.606:256\$	4.387:377\$
1843	5.630:361\$	4.787:226\$
1844	8.772:137\$	4.434:664\$
1845	5.956:362\$	7.819:544\$

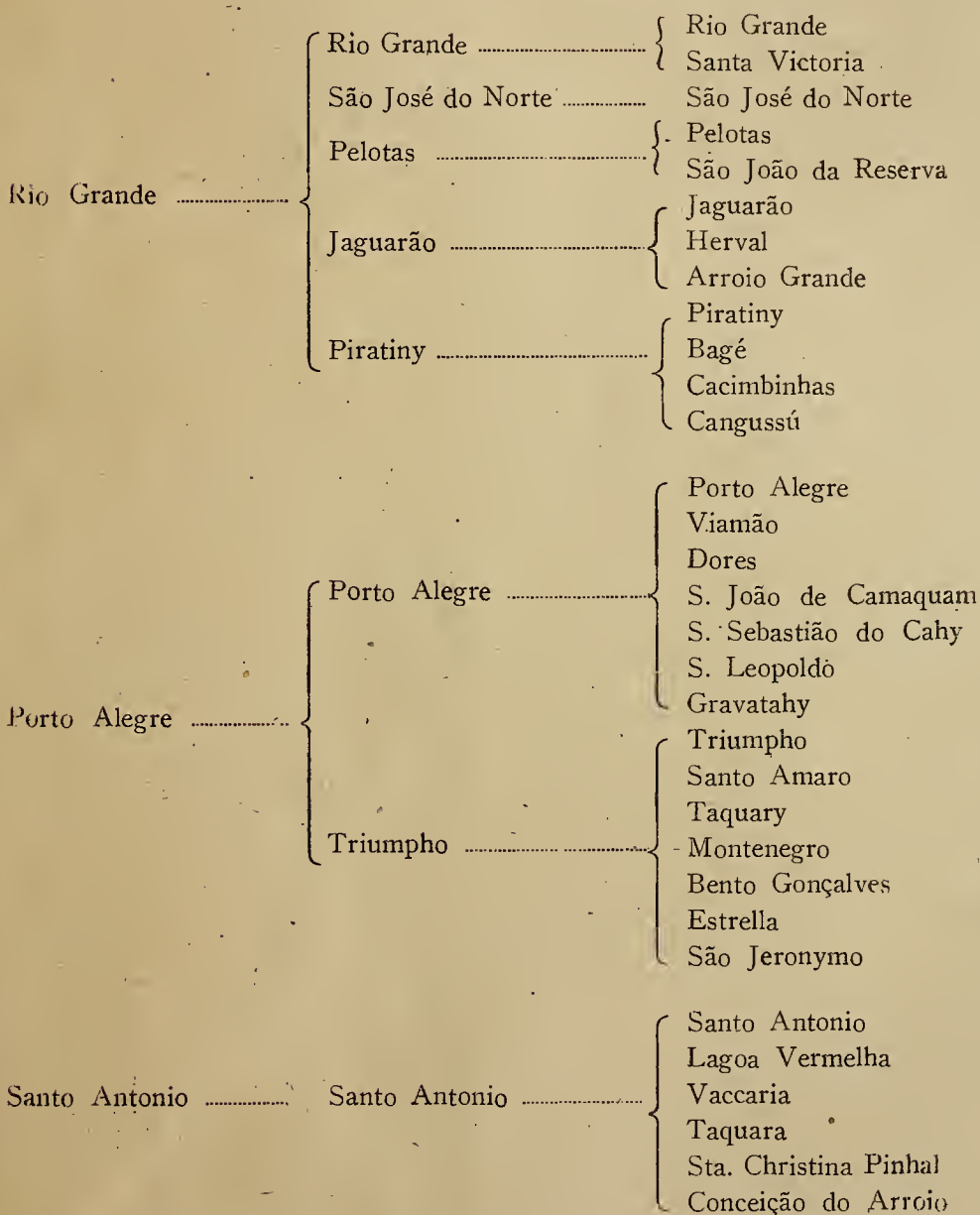


DIVISÃO ADMINISTRATIVA DO RIO GRANDE DO SUL EM:

1809

1835

1889



	Rio Pardo	{ Rio Pardo Santa Cruz Encruzilhada
	Cachoeira	{ Cachoeira
	Caçapava	{ Caçapava Santa Maria São Gabriel Lavras São Sepé
	Alegrete	{ Alegrete Uruguayana Livramento
Rio Pardo		{ Quarahy D. Pedrito Rosario
	S. Luiz Leal Bragança.....	{ São Luiz São Borja Santiago do Boqueirão Itaquy S. Francisco de Assis São Martinho
	Cruz Alta	{ Cruz Alta Santo Angelo Passo Fundo Palmeira Soledade

TO
VACCARIA
RUE
ANTO



RÉPUBLICA
RIOGRANDENSE
 ~1835~

- CONVENÇÕES:**
- CAPITAL
 - CIDADES
 - VILLAS
 - FREGUEZIAS
 - △ CAPELLAS
 - POVOADOS

ESCALA:
 1 : 2.500.000

*Vista
 de
 Pelotas*

E. P. M. Paula

E. P. M. Paula

Da Republica Riograndense ao Estado do Rio Grande do Sul

1845—1889

HISTORICO

Restabelecida a paz na provincia, em 1845, poude emfim progredir á medida que lhe consentiam os governos mutaveis e inconstantes que foi invariavelmente o mal da monarchia. De importancia para sua historia administrativa deram-se apenas dois factos dignos de menção. — A campanha platina de 1851-52 de que resultaram limites definitivos á nossa fronteira sul. — A invasão paraguaya de 1865 que por alguns mezes reteve S. Borja, Itaçu e Uruguayana em poder do inimigo.

De 1846 a 1889 teve a Provincia nada menos de 71 presidentes, alguns por poucos dias, outros por meses apenas. Foram elles:

- 1846 — Março — Major Patricio Correa da Camara. Dezembro — Conselheiro Manoel Antonio Galvão.
- 1848 — Março — Dr. João Capistrano de Miranda e Castro. Abril — Tte. Gál. Francisco José de Souza Soares de Andréa, depois barão de Caçapava.
- 1850 — Fevereiro — Conselheiro José Antonio Pimenta Bueno, depois Marquez de S. Vicente. Novembro — Chefe de divisão Pedro Ferreira de Oliveira.
- 1851 — Luiz Alves de Lima e Silva, Barão de Caxias, depois conde Marquez e duque. Setembro — Major Patricio Correa da Camara. Outubro — Dr. Luiz Alves Leite de Oliveira Bello.
- 1855 — Dr. Manoel Vieira Tosta (Barão de Muritiba).
- 1856 — Conselheiro, brigadeiro Jeronymo F. Coelho.
- 1857 — Março — Comm. Patricio Correa da Camara. Agosto — Conselheiro Angelo Muniz da Silva Ferraz, depois Barão de Uruguayana.
- 1859 — Comm. Patricio Correa da Camara. Maio — Cons. Joaquim Antônio Fernandes Leão.
- 1861 — Comm. Patricio Correa da Camara.
- 1862 — Janeiro — Desembargador Francisco de Assis Pereira Rocha. Dezembro. — Comm. Patricio Correa da Camara.
- 1863 — Dr. Espididião Eloy de Barros Pimentel.
- 1864 — Março — Comm. Patricio Correa da Camara. Maio — Dr. João Marcellino de Souza Gonzaga.
- 1865 — Francisco do Rego Barros, visconde e depois conde da Boa Vista.
- 1866 — Dr. Antonio Augusto Pereira da Cunha.

- 1867 — Dr. Francisco Ignacio Marcondes Homem de Mello, depois barão de Homem de Mello.
- 1868 — Dr. Joaquim Vieira da Cunha, em Abril. Junho — Marechal de Campo Guilherme Xavier de Souza. Agosto — Dr. Israel Rodrigues Barcellos. Setembro — Dr. Antonio da Costa Pinto e Silva.
- 1869 — Maio — Dr. Israel Rodrigues de Barcellos. Junho — Dr. João Sertorio.
- 1870 — Agosto — Dr. João Capistrano de Miranda e Castro. Novembro — Conselheiro Francisco Xavier de Pinto Lima, depois barão.
- 1871 — Maio — Cel. João Simões Lopes, depois barão e visconde da Graça. Setembro — Dr. João Dias de Castro. Outubro — Senador Jeronymo Martimiano Figueira de Mello.
- 1872 — Maio — Dr. José Fernandes da Costa Pereira Junior. Dezembro — Dr. João Pedro Carvalho de Moraes.
- 1875 — Dr. José Antonio de Azevedo Castro.
- 1876 — Desemb. cons. Tristão de Alencar Araripe.
- 1877 — Fevereiro — Dr. João Dias de Castro. Maio — Desemb. Francisco de Farias Lemos.
- 1878 — Fevereiro — Dr. João Chaves Campello. Março — Dr. Americo de Moura Marcondes de Andrade.
- 1879 — Janeiro — Dr. Felisberto Pereira da Silva. Julho — Dr. Carlos Thompson Flores.
- 1880 — Dr. Henrique Francisco Avila.
- 1881 — Março — Dr. Joaquim Pedro Soares. Maio — Dr. Francisco de Carvalho Soares Brandão.
- 1882 — Janeiro — Dr. Joaquim Pedro Soares. Fevereiro — Dr. José Leandro de Godoy e Vasconcellos. Setembro — Dr. Leopoldo Antunes Maciel, depois barão de S. Luiz. Outubro — Cons., depois barão, José Antonio de Souza Lima.
- 1883 — Junho — Dr. Menandro Rodrigues Fontes. Julho — Conselheiro José Julio de Albuquerque Barros, depois barão de Sobral.
- 1885 — Dr. Miguel Rodrigues de Barcellos, depois barão de Itapitocay, em Setembro. Outubro — Desemb. Henrique Pereira de Lucena, depois barão de Lucena.
- 1886 — Maio — Marechal de campo, Manoel Deodoro da Fonseca. Outubro — Desemb. Miguel Calmon du Pin e Almeida. Dezembro — Dr. Fausto de Freitas e Castro.
- 1887 — Janeiro — Cons. Desemb. Bento Luiz de Oliveira Lisboa. Abril — Dr. Rodrigo de Azambuja Villa Nova. Outubro — Dr. Joaquim Jacintho de Mendonça.
- 1888 — Janeiro — Dr. Rodrigo de Azambuja Villa Nova. Agosto — Joaquina da Silva Tavares, Barão de Santa Tecla. Dezembro — Dr. Joaquim Galdino Pimentel.
- 1889 — Junho — Antonio Ferreira Prestes Guimarães. Junho — João de Freitas Leitão. Julho — Cons. Gaspar da Silveira Martins. Novembro — Justo de Azambuja Rangel.

A este, vice-presidente no cargo de presidente, veio a Republica encontrar em exercicio.

LIMITES — Os tratados de 12 de Outubro de 1851 e 15 de Maio de 1852 e protocolo de 18 de Abril de 1853, fixaram os nossos limites com o Uruguay, desde a embocadura do Chuy até o seu passo geral, dali ao passo geral do S. Miguel, pela margem occidental da Lagoa Mirim, rio Jaguarão e Jaguarão Chico e Arroio da Mina, Coxilha de Serrilhada, de Sant'Anna, Negra, arroio da Invernada e rio Quarahy até o Uruguay. Os limites do Norte, estabelecidos pelos rios Pelotas e Mampituba não soffreram modificações legais. Entretanto em 1884, verificava a camara municipal de Torres a invasão de seu territorio por parte de Sta. Catharina, não se tendo até agora accordado a respeito.

DIVISÃO ADMINISTRATIVA — De 1845 a 1889, o numero de municipios do Rio Grande do Sul, se elevou de 14 a 58, dos quaes 19 cidades:

CIDADES:

Porto Alegre	14—11—1822
Pelotas	27— 6—1835
Rio Grande	27— 6—1835
Rio Pardo	31— 3—1846
Jaguarão	23—11—1855
Alegrete	22— 1—1857
Bagé	15—12—1859
Cachoeira	15—12—1859
S. Gabriel	15—12—1859
S. Leopoldo	12— 4—1864
Uruguayana	6— 4—1874
Santa Maria	6— 4—1876
Livramento	6— 4—1876
Cruz Alta	12— 4—1879
Itaquy	3— 5—1879
Caçapava	9—12—1885
S. Borja	21—12—1887
D. Pedrito	20—12—1888
Santa Victoria	24—12—1888

VILLAS:

Santa Antonio	27— 4—1809
Piratinhy	15—12—1830
Triumpho	25—10—1831
S. José do Norte	25—10—1831
Taquary	4— 7—1849
Encruzilhada	19— 7—1849
Vaccaria	22—10—1850
Cangussú	28— 1—1857
Passo Fundo	28— 1—1857

Conceição do Arroio	16—12—1857
Dores de Camaquam	16—12—1857
S. Jeronymo	3—12—1860
S. João Camaquam	19— 4—1864
Santo Angelo	22— 3—1873
Arroio Grande	24— 3—1873
Montenegro	5— 5—1873
Palmeira	6— 4—1874
Soledade	29— 3—1875
Quarahy	8— 4—1875
S. Sebastião Cahy	1— 5—1875
Lagoa Vermelha	12— 4—1876
Rosario	19— 4—1876
S. Sepé	29— 4—1876
S. Vicente	29— 4—1876
S. Martinho	9— 5—1876
Estrella	20— 5—1876
Santa Cruz	31— 3—1877
Cacimbinhas	2— 5—1878
Torres	24— 5—1878
S. Francisco Paula	24— 5—1878
S. Luiz Gonzaga	3— 6—1880
Gravatahy	11— 6—1880
Viamão	11— 6—1880
Sto. Amaro	4— 5—1881
Herval	20— 5—1881
Lavras	9— 5—1882
S. Francisco Assis	4— 1—1884
Santiago Boqueirão	4— 1—1884
S. Lourenço	26— 4—1884
Taquara	17— 4—1886

POPULAÇÃO — O primeiro recenseamento do Rio Grande do Sul foi realizado em 1847, pelo Condeheiro Antonio Manoel Correa da Camara e apurou 149.363 habitantes, dos quaes 118.171 livres e 31.192 escravos. O segundo realizou-se em 1856 e foi falho, avaliando o presidente Jeronymo Francisco Coelho a população da Provincia nesse anno em 272.000 habitantes. Para 1857 Antonio Eleutherio de Camargo, menciona a população de 282.444 almas. Em 1870 avaliava-se a população em 412.725 habitantes. O censo geral de 1872 accusou 446.962 almas, sendo 232.958 homens e 214.004 mulheres; 405.237 brasileiros e 41.725 estrangeiros. Pelo recenseamento de 1890, um anno após a proclamação da Republica, verificaram-se 897.455 habitantes, dos quaes 459.118 homens e 438.337 mulheres; 862.690 nacionaes e 34.765 estrangeiros.


COLONIZAÇÃO — Em 1889 existiam no Estado as seguintes colonias:

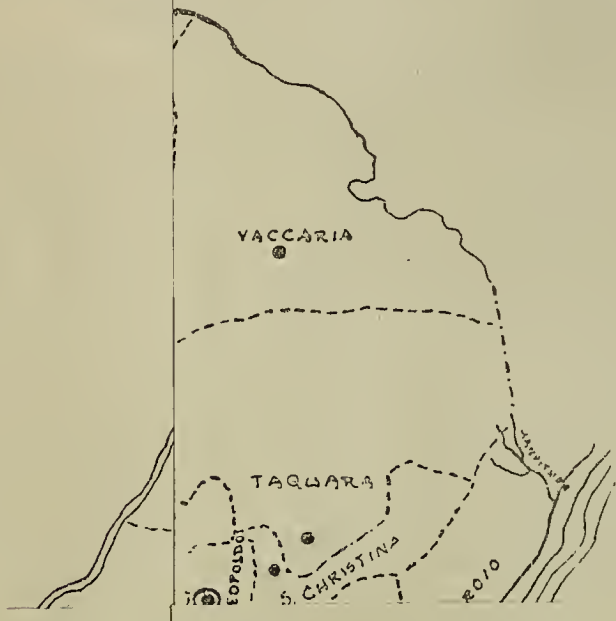
Municípios actuaes	Colonias	Fundação	Nacional. predominante
Alfredo Chaves.....	Alfredo Chaves.....	1884	italiana
Antonio Prado	Antonio Prado	1889	italiana
Bento Gonçalves.....	D. Isabel	1875	italiana
Cachoeira	Santo Angelo	1857	allema
	Botucarahy	—	—
	Soturno	—	—
Caxias	Caxias	1875	italiana
	S. Marcos	1885	italiana
Conceição do Arroio.....	Tres Forquilhas	1825	allema e brasileira
Estrella	Estrella	1856	allema e brasileira
	Pinheiro Machado	1858	allema e brasileira
	Rocca Salles	1881	allema e brasileira
	Corvo	1851	allema e brasileira
Garibaldi	Conde d'Eu	1874	italiana
Julho de Castilhos.....	S. Xavier	1889	rusa e polaca
Lageado	S. Ignacio	1852	brasileira e allema
	Sta. Clara	1853	brasileira e allema
	Arroio do Meio	1853	brasileira e allema
Palmeira	Alto Uruguay	1879	brasileira
Pelotas	Maciel	1885	brasileira e italiana
	Municipal	1882	brasileira
Porto Alegre	Mariana Pimentel	1888	rusa e polaca
Montenegro	S. Maria Soledade.....	1854	allema
S. Lourenço	S. Lourenço	1857	allema

Municipios actuaes	Colonias	Fundação	Nacional. predominante
Cahy	Cahy	1848	brasileira e allemã
	S. José Hortencio	1827	brasileira e allemã
	Nova Petropolis	1858	brasileira e allemã
	Sant'Anna	1850	brasileira e allemã
	Felix	1848	brasileira e allemã
S. Jeronymo	Barão do Triumpho ..	1888	italiana e allemã
Jaguary	Jaguary	1889	polaca e allemã
S. Vicente	S. Vicente	1889	polaca e allemã
Santo Antonio	Villa Nova	1888	italiana e allemã
	Entrepellado	1885	allemã
	Rolante	1886	allemã
	Rio da Ilha	1886	allemã
Santa Cruz	Santa Cruz	1849	allemã
	Rio Pardense	1860	allemã
	Monte Alverne	1860	allemã
Taquara	Mundo Novo	1846	brasileira e allemã
Triumpho	Bemfica	1879	allemã
	Piedade	1880	allemã
Venancio Ayres	Diversas	---	allemã

EXPORTAÇÃO — Foi a seguinte nos ultimos annos da Provincia: 1880-89

1880	18.968:991\$378.
1881	18.058:855\$670
1882	16.462:945\$314
1883	16.892:870\$641
1884	18.046:618\$252
1885	18.351:004\$518
1886	18.263:345\$114
1887	19.533:306\$551
1888	18.953:220\$804
1889	18.240:617\$037







ESTADO
DO
RIO GRANDE DO SUL
1889

CONVENÇÕES:

- ▣ CAPITAL
- CIDADES
- VILLAS

ESCALA:
1 : 2.500.000

*Vista
de
Pernambuco*

*de
Pernambuco*

*de
Pernambuco*

O Estado do Rio Grande do Sul

1889--1923

HISTORICO — Proclamada a Republica a 15 de Novembro de 1889, tomou posse immediatamente o 1.º governador politico, Marechal José Antonio Correa da Camara, Visconde de Pelotas, substituido a 10 de Fevereiro do anno seguinte, pelo Marechal Julio Anacleto Falcão da Frota, e este, a 5 de Maio pelo vice-governador Dr. Francisco da Silva Tavares, que governou até o dia 13 em que tomou posse o commandante de armas Marechal Carlos Machado de Bittencourt.

A 10 havia sido nomeado governador o Gal. de divisão Candido José da Costa, e foi empossado a 24, mantendo-se no cargo até 16 de Março de 1891 em que entregou ao vice-governador Dr. Fernando Abbott.

Votada a Constituição do Estado a 14 de Julho de 1891, foi eleito na forma de suas disposições transitorias, o primeiro presidente do Estado — Dr. Julio Prates de Castilhos —, inolvidavel organizador do Rio Grande republicano. A 12 de Novembro do mesmo anno deixou o governo em consequencia do golpe de Estado de 3 desse mez, organizando-se então uma junta governativa, appellada, depois, de *governicho*, pela instabilidade dos seus dirigentes. Compunha-se ella dos Drs. Joaquim Francisco de Assis Brasil e João de Barros Cassal e do gal reformado Domingos Alves Barreto Leite. O Sr. Assis Brasil, no dia 19 passou o governo ao Gal. Leite e este em Março de 1892 entregou-o ao Dr. Cassal que por sua vez em 8 de Junho transmittiu-o ao vice-governador Visconde de Pelotas.

Restabelecida a legalidade pelo bello movimento civico de 17 de Junho o visconde de Pelotas passou o governo ao Gal. João Nunes da Silva Tavares, em Bagé, enquanto que o Dr. Julio de Castilhos era reposto na capital e nesse mesmo dia, num gesto de extraordinario valor civico renunciava a presidencia, passando-a ao vice-presidente nomeado e logo investido do cargo, Dr. Victorino Ribeiro Carneiro Monteiro. O *governicho* extinguiu-se por si mesmo dias apoz, desapparecendo assim a pretendida dualidade.

A 27 de Setembro de 1892, assumiu a presidencia o Dr. Fernando Abbott, secretario do Interior e substituto legal do vice-presidente, realizando-se a 25 de Novembro a eleição para presidente, eleição que consagrou o nome do grande e abnegado republico Dr. Julio Prates de Castilhos, empossado a 25 de Janeiro seguinte.

Substituiu- no quatriennio seguinte o Dr. Antonio Augusto Borges de Medeiros, cujo governo modelar lhe valeu a reeleição para o quinquennio 1903-1908

A 25 de Janeiro de 1908, tomou posse o novo presidente eleito, Dr. Carlos Barbosa Gonçalves, hoje senador da Republica.

Em 1913, voltava ao poder o eminente continuador da obra de Castilhos, Dr. Borges de Medeiros, reeleito ainda por duas vezes consecutivas pela grande maioria de 3/4 do eleitorado. Apenas duas interrupções teve o governo de S. Excia.: De 2 de Janeiro a 25 de Novembro de 1917 tempo em que serviu o vice-presidente Gal. Salvador Pinheiro Machado, e de 2 de Janeiro a 20 de Março de 1919 em que o substituiu o vice-presidente Dr. Protasio Antonio Alves, actual vice-presidente do Estado e Secretario dos Negocios do Interior e Exterior.

LIMITES — O tratado de 30 de Outubro de 1909, devido aos grandes brasileiros Barão de Rio Branco e Dr. Niilo Peçanha, modificou os nossos limites com a Republica Oriental do Uruguay, dando-lhe o condominio das aguas da Lagoa Mirim e do Rio Jaguarão. Apenas os limites norte do Estado continuam pendentes de solução, não obstante os termos claros e precisos em que se acham estabelecidos, dada a invasão de Santa Catharina, já mencionada e que teve como pretexto duvidas infundadas sobre as verdadeiras nascentes dos rios Mampituba e Pelotas. Aliás, os limites pela costa do mar, são de direito pelo Araranguá, nunca revogados.

DIVISÃO ADMINISTRATIVA — Em 1923 possuia o Estado 72 municipios, dos quaes 28 cidades. Durante a administração republicana foram elevadas a cidade as seguintes:

Quarahy	em 26— 3—1890
Arroio Grande	em 4—12—1890
Passo Fundo	em 10— 4—1891
Taquary	em 9— 7—1891
S. Luiz	em 12— 3—1902
Santa Cruz	em 19—11—1905
Taquara	em 18—12—1908
Caxias	em 1.º— 6—1910
Montenegro	em 14—10—1913

Crearam-se ao mesmo tempo 17 villas e extinguiram-se 4 municipios, segundo o quadro incluso.

POPULAÇÃO — O recenseamento de 1920, attribuiu a este Estado a população de 2.182.713 habitantes, isto apoz um augmento para erros que variou de 10 a 15%, feito arbitrariamente e sem duvida alguma exagerado. Esta Repartição, a vista do exposto, conservou o seu calculo anterior, ao qual junta annuaemente o crescimento vegetativo, que dá para 1923 o numero de 2.182.410 habitantes, inferior ainda portanto ao quantum apurado pelo recenseamento de 1920.

‘COLONIZAÇÃO’ — Cuidando com desvelo do problema immigrantista o governo do Estado animou, emquanto julgou conveniente, o affluxo das correntes emigrantistas europeas. Actualmente a sua politica colonizadora pode resumir-se no seguinte sabio desideratum: — Conservar a pequena area disponivel de terras

publicas para a descendencia dos primitivos colonos. — Não se pode negar, a não ser de má fé, o merito desse proposito que visa dar facilidades á população já *identificada com o nosso meio*, das antigas colonias, muitas das quaes actualmente superpovoadas, dado o rapido crescimento vegetativo dos centros coloniaes.

Foram os seguintes os nucleos creados durante o governo republicano:

Municipios	Colonias	Fundação	Nacional. predominante
Caçapava	Sta. Barbara	1907	italiana
Cachoeira	S. Miguel	1899	italiana
Cangussú	Sanga Funda	1890	allemã e brasileira
	Maciel (parte)	1902	italiana e brasileira
	Favilla	1896	allemã
	Souzas	1908	allemã
	S. Manoel	—	allemã
	Herval	1908	allemã
	Nova	1906	allemã
	Gonçaves	—	allemã
Conceição do Arroio..	Marquez do Herval..	1891	allemã e italiana
Cruz Alta	Saldanha Marinho ..	1899	allemã e italiana
	Visc. Rio Branco	1898	italiana
	Santa Clara	1896	allemã
	Gal. Osorio	1898	allemã
	Neu Württemberg	1899	allemã
	15 Novembro	1916	allemã e italiana
Erechim	Erechim	1908	bras.-allemã-poloneza
Encantado	Anta Gorda	1902	italiana
Encruzilhada	S. Feliciano	1890	poloneza
Guaporé	Guaporé	1892	italiana
	Dörken & Cia.....	1899	italiana
	Bastian & Cia.....	1906	italiana
	Deodoropolis	1908	italiana
	Ed. Pallassin	1911	italiana
Jjuhy	Jjuhy	1890	allemã-ital.-poloneza
Julho de Castilhos..	Toropy	1890	allemã
Lagoa Vermelha	Chimarrão	1897	italiana
	Aracá	1901	italiana
	S. Ricardo	1904	italiana
	Cacique doble	1901	italiana
	Sananduva	1902	italiana
	Forquilha	1918	italiana e brasileira
Lageado	Fão	1900	allemã e brasileira

Municípios	Colonias	Fundação	Nacional. predominante
Palmeira	Thesouros	1915	allemã e brasileira
	Xingú	1897	allemã
	Neu Württemberg	1910	allemã
Passo Fundo	Guarita	1917	brasileira e allemã
	Gerisa	1904	allemã
	Cel. Selbach	1909	allemã
	Alto Jacuhy	1897	allemã e italiana
	Ernestina	1900	allemã
	Rio do Peixe	1911	allemã
	D. Julia	1912	allemã
Porto Alegre	Tamandaré	1915	allemã
	Villa Nova	1894	italiana
	Sertão de S. Anna	1893	brasileira
	Ignacio Alves	1896	brasileira
	Demarchi	1910	brasileira
S. João de Camaquã	S. Braz	1909	allemã
S. Sepé	Nova Feltre	1913	italiana
Santiago	Ernesto Alves	1890	italiana
Soledade	Itapuca	1902	italiana
	Sobradinho	1901	allemã
	S. Paulo	1898	italiana

Finalmente, quanto aos dados da actualidade, este annuario os fornece tão completos quanto possível, a seguir.

DIVISÃO ADMINISTRATIVA DO ESTADO DO RIO GRANDE DO SUL

Chronologia

Municípios	Fundação	Capella	Freguezia	Villa	Cidade	Comarca	Observações
1 — Alegrete	1817	30- 4-1820	30- 4-1846	25-10-1831	22- 1-1857	22-10-1850	Capital da Republica Rio Gran. em 1842- 1843.
2 — Alfredo Chaves	1885	?- 2-1891	—	15- 1-1898	—	—	
3 — Antonio Prado	1886	—	23- 7-1900	11- 2-1899	—	—	
4 — Arroio Grande	1812	4-12-1815	25- 4-1846	24- 3-1873	4-12-1890	—	
5 — Bagé	1811	18- 5-1812	5- 6-1846	5- 6-1846	15-12-1859	22-12-1858	
6 — Bento Gonçalves	1875	—	26- 4-1884	11-10-1890	—	17-12-1907	
7 — Bom Jesus	—	—	—	16- 7-1913	—	—	
8 — Caçapava	1800	—	28- 6-1848	25-10-1831	9-12-1885	22-10-1850	
9 — Cachoeira	—	—	10- 7-1779	26- 4-1819	15-12-1859	25-10-1872	
10 — Cangussú	—	1- 1-1800	17- 8-1812	28- 1-1857	—	12- 6-1890	
11 — Caxias	1875	—	26- 4-1884	20- 6-1890	1- 6-1910	26- 4-1919	
12 — Conceição do Arroio	1719	24- 4-1742	18-11-1773	16-12-1857	—	—	
13 — Cruz Alta	—	4- 7-1821	24-10-1832	23- 5-1834	12- 4-1879	6-12-1858	
14 — Dom Pedrito	—	18-11-1852	3-12-1859	30-10-1872	20-12-1888	3- 5-1879	Extincto em 4-12-1861. Restaurado em 19- 4-1875 — Extincto de novo em 23-1-911 e restaurado em 23- 6-1913.
15 — Dolores de Camaquã	—	—	29- 8-1833	16-12-1857	—	—	
16 — Encantado	—	?- 5-1896	—	31- 3-1915	—	—	
17 — Encruzilhada	—	? 1799	17-11-1837	19- 7-1840	—	25-10-1872	

Município	Fundação	Capella	Freguezia	Villa	Cidade	Comarca	Observações
18 — Erechim	6-10-1908	—	—	30- 4-1918	—	—	—
19 — Estrella	1856	—	2- 4-1873	20- 5-1876	—	(Com. Alto Taquary).	—
20 — Garibaldi	1874	—	13-12-1883	31-10-1900	—	—	—
21 — Gravatahy	—	—	22-12-1795	11- 6-1880	—	—	—
22 — Guaporé	1892	1898	—	11-12-1903	—	—	—
23 — Herval	1791	—	18- 1-1825	20- 5-1881	—	—	—
24 — Ijuhy	19-10-1890	—	—	31- 1-1912	—	—	—
25 — Itaquy	—	—	23-12-1837	6-12-1858	3- 5-1879	25-10-1872	—
26 — Jaguarão	1801	—	7-11-1812	6- 7-1832	23-11-1855	25-10-1872	—
27 — Jaguary	11-10-1889	—	—	16- 8-1920	—	—	—
28 — Julio de Castilhos	1870	—	21- 5-1880	14- 7-1891	—	—	EX-Povo Novo e V. Itica
29 — Lageado	—	—	27- 5-1881	26- 1-1891	—	—	EX-S. Ignacio
30 — Lagoa Vermelha	1845	—	17- 2-1857	12- 4-1876	—	12- 6-1890	Extincto em 1-4-878 — Restaurada em 10- 5-1881
31 — Lavras	1825	—	13-11-1847	9- 5-1882	—	—	—
32 — Livramento	1818	30- 6-1822	7- 8-1848	10- 2-1857	6- 4-1876	25-10-1872	—
33 — Montenegro	1850	—	18-10-1867	5- 5-1873	14-10-1913	1- 5-1875	EX-Porto das Laran- geiras
34 — Palmeira	1823	—	14- 1-1857	6- 5-1874	—	—	—
35 — Passo Fundo	1827	—	26-11-1847	28- 1-1857	10- 4-1891	29- 4-1873	—
36 — Pelotas	1780	—	14- 8-1812	7-12-1830	27- 6-1835	25-10-1872	—
37 — Pinheiro Machado	—	10-11-1851	17- 2-1857	2- 5-1878	—	—	—
38 — Piratiny	1789	—	5- 4-1810	15-12-1830	6-11-1836	—	EX-Cacimbinhas
39 — Porto Alegre	1742	—	26- 3-1772	23- 8-1808	14-11-1822	6-12-1812	Capital da Rep. Pr. re- baixado a villa em 1-3-1845
40 — Quarahy	—	—	15-12-1859	8- 4-1875	26- 3-1890	26- 3-1890	Novamente villada em 27-4-809
41 — Rio Grande	1737	—	—	17- 7-1747	27- 6-1835	16-12-1812	Novamente villada em 27-4-809

42	— Rio Pardo	1750	1759	15-12-1765	27- 4-1809	31- 3-1846	11- 3-1833	Ex-Povinho
43	— Rosario	1852	—	15-12-1859	19- 4-1876	—	—	—
44	— Santa Cruz	6-12-1847	—	8- 1-1859	31- 3-1877	19-11-1905	—	—
45	— Santa Maria	1797	28- 7-1810	23-11-1852	16-12-1857	6- 4-1876	21- 5-1878	—
46	— Santa Victoria	1737	19- 7-1849	6-12-1858	30-10-1872	24-12-1888	7- 5-1878	—
47	— S. do Boqueirão	—	—	26-12-1866	4- 1-1884	—	—	—
48	— Santo Amaro	1737	—	18- 1-1773	4- 5-1881	—	—	—
49	— Santo Angelo	1707	—	14- 1-1857	22- 3-1873	—	29- 3-1875	—
50	— Santo Antonio	1740	—	20-10-1795	3- 4-1801	—	16-12-1859	—
51	— São Borja	1690	19- 7-1849	2- 5-1846	13-10-1817	21-12-1887	22-10-1850	—
52	— S. Francisco Assis	—	—	17- 2-1857	4- 1-1884	—	—	—
53	— S. Francisco Paula	—	—	30-11-1852	24- 5-1878	—	—	—
54	— São Gabriel	1800	—	23-12-1837	4- 4-1846	15-12-1859	25-10-1872	—
55	— São Jeronymo	—	24-11-1847	22-11-1851	3-12-1860	—	31-12-1892	—
56	— S. João de Camaquã	—	9-12-1815	14-11-1854	19- 4-1864	—	18- 5-1877	—
57	— S. José do Norte	1763	—	—	25-10-1831	—	—	—
58	— São Leopoldo	25- 7-1824	1827	27- 5-1846	1- 4-1846	12- 4-1864	29- 3-1875	—
59	— São Lourenço	—	—	20- 4-1876	26- 4-1884	—	—	—
60	— S. L. Gonzaga	—	—	—	3- 6-1880	12- 3-1902	25- 2-1890	—
61	— S. Sebastião do Caty	—	—	15- 6-1845	1- 5-1875	—	18- 7-1889	—
62	— São Sepé	—	6- 6-1840	7-12-1850	29- 4-1876	—	—	—
63	— São Vicente	—	—	12- 4-1864	29- 4-1876	—	31-12-1892	—
64	— Soledade	—	19- 5-1846	14- 1-1857	29- 3-1875	—	—	—
65	— Taquara	1846	—	27- 3-1882	17- 4-1886	10-12-1908	1- 9-1892	—
66	— Taquara	1764	11- 5-1764	7- 5-1765	4- 7-1849	9- 7-1891	25-10-1872	—

Novamente villada em
27-4-1809 — EX-
Anadia

Extincto em 1-9-892 e
restituído 23-12-902

A sede do município
foi primitivamente
N. S. Conceição do
Boqueirão e depois
S. J. da Reserva e
finalmente S. Lou-
renço em 15-2-890
A 13-10-1817 foi creada
a villa de S. Luiz da
Leal Bragança in-
stallara em S. Borja
em 21-5-834

Fundada por José
Custodio de Faria

Municípios	Fundação	Capella	Freguezia	Villa	Cidade	Comarca	Observações
67 — Torres	—	—	20-12-1837	24- 5-1878	—	—	Extincto a 16-12-887 e restaurado em 22-1-890
68 — Triumpho	—	—	4- 9-1765	25-10-1831	—	—	—
69 — Uruguayana	1839	n. foi	29- 5-1846	29- 5-1846	6- 4-1874	29- 3-1875	Ex-Sant'Anna do Uruguay
70 — Vaccaria	1735	21-12-1761	20-10-1805	22-10-1850	—	15- 1-1898	Extincto a 26-11-857 e restaurada 12-4-1876
71 — Venancio Ayres	—	—	—	30- 4-1891	—	—	—
72 — Viamão	1751	—	—	11- 6-1880	—	—	Foi capital da Provincia de 1763 a 1773 — Foi villada com o nome de Setembrina durante a Republica de Piratiny
73 — Nova Trento	—	2- 6-1890	—	11- 5-1924	—	—	—
<i>Extintos</i>							
S. Martinho	—	—	23-11-1852	9- 5-1876	—	—	Extincto 2-7-901
S. Christina do Pinhal	—	25-11-1847	18-12-1857	14- 6-1880	—	—	Extincto 1-9-892
Nonohay	—	—	3- 4-1875	20- 6-1890	—	—	—
S. Izabel	—	—	7-12-1866	9- 5-1882	—	—	Não tiveram existencia regular.

OBSERVAÇÃO — As datas sobre fundação, capellas e freguezias, nem sempre foram obtidas com o rigor necessario, havendo por vezes grandes divergencias nas fontes consultadas, tendo-nos sido impossivel em outros casos, obter dados fidedignos. Rogase, assim, aos snrs, Parochos, Intendentes e mais interessados, fornecerem-nos as correções que julgarem necessarias.

A hand-drawn map on a page with a vertical line down the center. The map is located in the upper right quadrant. It shows a region bounded by a solid line on the top and right, and a dashed line on the bottom. The word 'CARIA' is written on the left side of the region, with a small circle below it. The word 'BOM JESUS' is written in the center of the region, with a small circle above it.

CARIA

BOM JESUS



ESTADO
DO
RIO GRANDE DO SUL
- 1923 -

CONVENÇÕES.

- ▣ CAPITAL
- CIDADES
- VILLAS

ESCALA:
1:2.500.000

*Vista
Marbach*

C. E. Vespada

S. P. ...

ESTATISTICA POLITICA E MORAL

DIVISÃO ADMINISTRATIVA E JUDICIARIA DO RIO GRANDE DO SUL

— 1923 —

N.º	Comarcas	Municípios	N.º de Districtos	
			Adminis- tração	Judi- ciaria
1	Alegrete	Alegrete	5	5
2	Alto Taquary	{ Encantado	6	6
		{ Estrella	5	5
		{ Guaporé	7	7
		{ Lageado	6	6
3	Bagé	{ Bagé	8	8
		{ Lavras	2	2
		{ Pinheiro Machado	2	2
4	Bento Gonçalves	{ Alfredo Chaves	6	6
		{ Bento Gonçalves	5	5
5	Caçapava	Caçapava	6	6
6	Cachoeira	{ Cachoeira	7	7
		{ São Sepé	5	5
7	Cangussú	{ Cangussú	5	5
		{ Piratiny	4	4
8	Caxias	{ Antonio Prado	2	2
		{ Caxias	6	6
		{ Cruz Alta	9	9
9	Cruz Alta	{ Ijuhy	3	3
		{ Julio de Castilhos	8	8
		{ Dom Pedrito	6	6
11	Encruzilhada	Encruzilhada	6	6
12	Itaquy	Itaquy	3	3
13	Jaguarão	{ Jaguarão	3	3
		{ Arroio Grande	3	3
		{ Herval	2	2
14	Livramento	Livramento	7	7
15	Lagôa Vermelha	Lagôa Vermelha	10	10
16	Montenegro	{ Montenegro	9	9
		{ Garibaldi	4	4
17	Passo Fundo	{ Passo Fundo	10	10
		{ Erechim	5	5
		{ Soledade	10	10

N.º	Comarcas	Municípios	N.º de Districtos	
			Adminis- tração	Judi- ciaria
18	Pelotas	{ Pelotas	6	6
		{ São Lourenço	5	5
19	Porto Alegre	{ Porto Alegre	10	10
		{ Gravatahy	5	5
		{ Viamão	3	3
20	Quarahy	Quarahy	3	3
21	Rio Grande	{ Rio Grande	5	5
		{ São José do Norte.....	5	5
22	Rio Pardo	{ Rio Pardo	6	6
		{ Santa Cruz	5	5
23	Santa Maria	Santa Maria	8	8
24	Santa Victoria	Santa Victoria	4	4
25	Santo Angelo	{ Santo Angelo	9	9
		{ Palmeira	11	11
26	Santo Antonio	{ Santo Antonio	5	5
		{ Conceição do Arroio.....	6	6
		{ Torres	3	3
27	São Borja	São Borja	4	4
28	São Gabriel	{ São Gabriel	6	6
		{ Rosario	4	4
29	São Jeronymo	{ São Jeronymo	5	5
		{ Santo Amaro	3	3
		{ Triumpho	3	3
30	S. João Camaquam.	{ São João Camaquam.....	4	4
		{ Dores de Camaquam.....	2	2
31	São Leopoldo	São Leopoldo	8	8
32	São Luiz Gonzaga.....	São Luiz Gonzaga	7	7
33	S. Sebastião do Cahy	S. Sebastião do Cahy.....	6	6
34	São Vicente.....	{ São Vicente	6	6
		{ Jaguary	4	4
		{ Santiago Boqueirão	5	5
35	Taquara	{ Taquara	5	5
		{ São Francisco Paula.....	7	7
36	Taquary	{ Taquary	3	3
		{ Venancio Ayres	1	1
37	Uruguayana	Uruguayana	6	6
38	Vaccaria	{ Vaccaria	8	8
		{ Bom Jesus	3	3

DIVISÕES TERRITORIAES

Municípios		Creações				
		Leis		Data		
		Nomes	Nos.	Dia	Mez	Anno
1	Rio Grande	Provisão	—	11	Julho	1747
2	Porto Alegre	„	—	23	Agosto	1808
3	Rio Pardo	„	—	27	Abril	1809
4	Santo Antonio	„	—	27	Abril	1809
5	S. Borja (S. Luiz Bragança)	Alvará	—	13	Outubro	1817
6	Cachoeira	—	—	26	Abril	1819
7	Pelotas	Dec. Imperial	—	7	Dezembro	1830
8	Piratiný	„	—	15	Dezembro	1830
9	Triumpho	Resolução	—	25	Outubro	1831
10	São José do Norté.....	„	—	25	Outubro	1831
11	Caçapava	„	—	25	Outubro	1831
12	Alegrete	„	—	25	Outubro	1831
13	Jaguarão	Dec. Imperial	—	6	Julho	1832
14	Cruz Alta	—	—	23	Maio	1834
15	São Leopoldo	Lei Provincial	4	1	Abril	1846
16	São Gabriel	„	8	4	Abril	1846
17	Uruguayana	„	58	29	Maio	1846
18	Bagé	„	65	5	Junho	1846
19	Taquary	„	160	4	Julho	1849
20	Encruzilhada	„	178	19	Julho	1849
21	Vaccaria	„	185	22	Outubro	1850
22	Cangussú	„	340	28	Janeiro	1857
23	Passo Fundo	„	340	28	Janeiro	1857
24	Livramento	„	351	1	Fevereiro	1857
25	Santa Maria	„	400	16	Dezembro	1857
26	Conceição do Arroio.....	„	401	16	Dezembro	1857
27	Dores de Camaquam (a)	„	402	16	Dezembro	1857
28	Itaquy	„	419	6	Dezembro	1858
29	São Jeronymo	„	457	3	Dezembro	1860
30	São João de Camaquam....	„	569	19	Abril	1864
31	Santa Victoria	„	808	30	Outubro	1872
32	Dom Pedrito	„	815	30	Outubro	1872
33	Santo Angelo	„	835	22	Março	1873
34	Arroio Grande	„	843	24	Março	1873

a) — Extincto pela lei 474 de 4—12—1861 e incorporado a Porto Alegre. Em 16—4—1864 foi incorporado a S. João de Camaquam e pela lei 975 de 19—4—1875 restabelecido. Extinto novamente em 23—1—1911 e restabelecido em 25—6—1913.

Municípios		Creações				
		Leis		Data		
		Nomes	Nos.	Dia	Mez	Anno
35	Montenegro	„	885	5	Maio	1873
36	Palmeira	„	928	6	Maio	1874
37	Soledade	„	962	29	Março	1875
38	Quarahy	„	972	8	Abril	1875
39	São Sebastião do Cahy.....	„	995	1	Maio	1875
40	Lagôa Vermelha	„	1018	12	Abril	1876
41	Rosario	„	1020	19	Abril	1876
42	São Sepé	„	1029	29	Abril	1876
43	São Vicente	„	1032	29	Abril	1876
44	Estrella	„	1044	20	Maio	1876
45	Santa Cruz	„	1079	31	Março	1877
46	Pinheiro Machado.....(b)	„	1132	2	Maio	1878
47	Torres	„	1152	24	Maio	1878
48	S. Francisco de Paula (c)	„	1152	24	Maio	1878
49	São Luiz Gonzaga	„	1238	3	Junho	1880
50	Gravatahy	„	1247	11	Junho	1880
51	Viamão	„	1247	11	Junho	1880
52	Santo Amaro	„	1285	4	Maio	1881
53	Herval	„	1326	20	Maio	1881
54	Lavras	„	1364	9	Maio	1882
55	São Francisco de Assis.....	„	1427	4	Janeiro	1884
56	Santiago do Boqueirão	„	1427	4	Janeiro	1884
57	São Lourenço	(d)	1459	26	Abril	1884
58	Taquara	(e)	1568	17	Abril	1886
59	Caxias	Acto	257	20	Junho	1890
60	Bento Gonçalves	„	474	11	Outubro	1890
61	Lageado	„	57	26	Janeiro	1891
62	Venancio Ayres	„	371	30	Abril	1891
63	Julio de Castilhos.....(f)	„	607	14	Julho	1891
64	Alfredo Chaves	Decreto	124B	15	Janeiro	1898
65	Antonio Prado	„	220	11	Fevereiro	1899

b) — Ex-Cacimbinhas.

c) — Tem tido vida accidentada este município creado em 21—7—1878 e extinto por duas vezes (em 1889 e 1892).

d) — O territorio do actual município é autonomo desde 6—4—1884 com as denominações: Villa de N. S. Conceição do Boqueirão e Villa de S. João Reserva.

e) — Fez parte do município e comarca de S. Christina do Pinhal, creado em 14—6—1880 e extinto 1—9—1892.

f) — Ex-Villa Rica. — Fez parte do extinto município de S. Martinho, creado em 9—5—1876.

Municípios	Creações					
	Leis		Data			
	Nomes	Nos.	Dia	Mez	Anno	
66	Garibaldi	„	327	31	Outubro	1900
67	Guaporé	„	664	11	Dezembro	1903
68	Ijuhy	„	1814	31	Janeiro	1912
69	Bom Jesus	„	2000	16	Julho	1913
70	Encantado	„	2133	31	Março	1915
71	Erechim	„	2342	30	Abril	1913
72	Jaguary	„	2627	16	Agosto	1920
<i>Municípios extintos:</i>						
A	São Martinho.....(1)	Lei Provincial	103	9	Maio	1876
B	Sta. Christina Pinhal (2)	„	125	14	Junho	1880
C	Santa Izabel	„	136	9	Maio	1882
D	Nonohay	Acto	25	20	Junho	1890

1) — Actualmente povoado no município de Santa Maria.

2) — Actualmente povoado no município de Taquara.

3 e 4) — Actualmente povoados no município de Arroio Grande e Palmeira.



Divisão Administrativa
e Judiciaria

DIVISÃO ADMINISTRATIVA DO ESTADO DO RIO GRANDE DO SUL

— CHRONOLOGIA —

MUNICIPIOS	Fundação	Capella	Freguezia	Villa	Cidade	Comarca	Observações
1 — Alegre	1817	30- 4-1820	30- 4-1846	25-10-1831	22- 1-1857	22-10-1850	Capital da Re- publica Rio Gran. em 1842 /1843
2 — Alfredo Chaves.....	1885	? 2-1891	—	15- 1-1898	—	—	
3 — Antonio Prado.....	1886	—	23- 7-1900	11- 2-1899	—	—	
4 — Arroio Grande.....	1812	4-12-1815	25- 5-1846	24- 3-1873	4-12-1890	—	
5 — Bagé	1811	18- 5-1812	5- 6-1846	5- 6-1846	15-12-1859	22-12-1858	
6 — Bento Gonçalves.....	1875	—	26- 4-1884	11-10-1890	—	17-12-1907	
7 — Bom Jesus.....	—	—	—	16- 7-1913	—	—	
8 — Caçapava	1800	—	28- 6-1848	25-10-1831	9-12-1885	22-10-1850	
9 — Cachoeira	—	—	10- 7-1779	26- 4-1819	15-12-1859	25-10-1872	
10 — Cangussú	—	1- 1-1800	31- 1-1812	28- 1-1857	—	12- 6-1890	
11 — Caxias	1875	—	26- 4-1884	20- 6-1890	1- 6-1910	26- 4-1919	
12 — Conceição do Arroio.....	1719	24- 4-1742	18-11-1773	16-12-1857	—	—	
13 — Cruz Alta.....	—	4- 7-1821	24-10-1832	23- 5-1834	12- 4-1879	6-12-1858	
14 — Dom Pedrito.....	2- 2-1854	18-11-1852	3-12-1859	30-10-1872	20-12-1888	3- 5-1879	
15 — Dolores de Camaquã.....	—	—	29- 8-1833	16-12-1857	—	—	Extincto em 4/ 12/1861. Res- taurado em 19 /4/1875 — Ex- tincto de novo em 23/1/1911 e restaurado em 25/6/1913

16 — Encantado	—	—	31- 3-1915	—	—	25-10-1872	(Com. Alto Ta-
17 — Encruzilhada	—	17-11-1837	19- 7-1849	—	—	—	quary)
18 — Erechim	6-10-1908	—	30- 4-1918	—	—	6- 5-1903	
19 — Estrella	1856	2- 4-1873	20- 5-1876	—	—	—	
20 — Garibaldi	1874	13-12-1888	31-10-1900	—	—	—	
21 — Gravatahy	—	22-12-1795	11- 6-1880	—	—	—	
22 — Guaporé	1892	—	11-12-1905	—	—	—	
23 — Herval	1791	18- 1-1825	20- 5-1881	—	—	—	
24 — Ijuhy	19-10-1890	—	31- 1-1912	—	—	—	
25 — Itaquy	—	23-12-1837	6-12-1858	3- 5-1879	—	25-10-1872	
26 — Jaguarão	1801	31- 1-1812	6- 7-1832	23-11-1855	—	25-10-1872	
27 — Jaguary	11-10-1889	—	16- 8-1920	—	—	—	
28 — Julio de Castilhos	1870	21- 5-1880	14- 7-1891	—	—	—	Ex-Povo Novo e
29 — Lageado	—	—	26- 1-1891	—	—	—	V. Rica
30 — Lagoa Vermelha	1845	27- 5-1881	12- 4-1876	—	—	12- 6-1890	Ex-S. Ignacio
31 — Lavras	1825	13-11-1847	9- 5-1882	—	—	—	Extincto em 1/
32 — Livramento	1818	7- 8-1848	10- 2-1857	6- 4-1876	—	25-10-1872	4/878 — Res-
33 — Montenegro	1850	18-10-1867	5- 5-1873	14-10-1913	—	1- 5-1875	taurada em 10
34 — Palmeira	1828	14- 1-1857	6- 5-1874	—	—	—	/5/1881
35 — Passo Fundo	1827	26-11-1847	28- 1-1857	10- 4-1891	—	29- 4-1873	Ex-Porto das
36 — Péotas	1780	14- 8-1812	7-12-1830	27- 6-1835	—	25-10-1872	Larangeiras
37 — Pinheiro Machado	—	17- 2-1857	15-12-1830	6-11-1836	—	—	Ex-Cacimbinhas
38 — Piratiny	1789	5- 4-1810	—	—	—	—	Capital da Rep.
39 — Porto Alegre	1742	26- 3-1772	23- 8-1808	14-11-1822	—	6-12-1812	1836 Rebaixado
40 — Quarahy	—	15-12-1859	8- 4-1875	26- 3-1890	—	26- 3-1890	a villa 1-3-1845
41 — Rio Grande	1737	—	17- 7-1747	27- 6-1835	—	16-12-1812	Novamente vil-

MUNICIPIOS	Fundação	Capella	Freguezia	Villa	Cidade	Comarca	Observações
42 — Rio Pardo.....	1750	1759	15-12-1765	27- 4-1809	31- 3-1846	11- 3-1833	
43 — Rosário.....	1852	—	15-12-1859	19- 4-1876	—	—	
44 — Santa Cruz.....	6-12-1847	—	8- 1-1859	31- 3-1877	19-11-1905	—	
45 — Santa Maria.....	1797	28- 7-1810	23-11-1852	16-12-1857	6- 4-1876	21- 5-1878	
46 — Santa Victoria.....	1737	19- 7-1849	6-12-1858	30-10-1872	24-12-1888	7- 5-1878	
47 — S. do Boqueirão.....	—	—	26-12-1866	4- 1-1884	—	—	Ex-Povinho
48 — Santo Amaro.....	1737	—	18- 1-1773	4- 5-1881	—	—	
49 — Santo Angelo.....	1707	—	14- 1-1857	22- 3-1873	—	29- 3-1875	Novamente vil-
50 — Santo Antonio.....	1740	31- 8-1760	8-10-1763	3- 4-1801	—	16-12-1859	lada em 27-4- 1809 — Ex- Anadia
51 — São Borja.....	1690	—	2- 5-1846	13-10-1817	21-12-1887	22-10-1850	
52 — S. Franc.º de Assis.....	—	—	17- 2-1857	4- 1-1884	—	—	
53 — S. Franc.º de Paula.....	—	—	30-11-1852	24- 5-1878	—	—	Extincto em 1/ 9/892 — Res- taurado 23/12/ 902
54 — São Gabriel.....	1800	—	23-12-1837	4- 4-1846	15-12-1859	25-10-1872	
55 — São Jeronymo.....	—	24-11-1847	22-11-1851	3-12-1860	—	31-12-1892	A sede do mu- nicipio foi pri- mitivamente N. S. Conceição do Boqueirão e de- pois S. J. da Reserva e fi- nalmente S. Lourenço e m 15/2/890
56 — S. J. Camaquam.....	—	9-12-1815	14-11-1854	19- 4-1864	—	18- 5-1877	
57 — S. José do Norte.....	1763	—	18- 4-1820	25-10-1831	—	—	
58 — São Leopoldo.....	25- 7-1824	1827	27- 5-1846	1- 4-1846	12- 4-1864	29- 3-1875	
59 — São Lourenço.....	—	—	20- 4-1876	26- 4-1884	—	—	

A 13/10/817 foi
treada a villa
de S. Luiz da
Leal Bragança
installada em
S. Borja em 21/
5/834

60 — S. L. Gonzaga.....	—	—	—	—	—	25- 2-1890	
61 — S. Seb. do Cahy.....	—	—	—	—	—	18- 7-1889	
62 — São Sepé.....	—	6- 6-1840	7-12-1850	—	—	—	
63 — São Vicente.....	—	—	12- 4-1864	—	—	31-12-1892	
64 — Soledade.....	—	19- 5-1846	17-11-1857	—	—	—	
65 — Taquara.....	1846	—	27- 3-1882	—	10-12-1908.	1- 9-1892	
66 — Taquary.....	1764	11- 5-1764	7- 5-1765	—	9- 7-1891	25-10-1872	
67 — Torres.....	—	—	20-12-1837	—	—	—	
68 — Triumpho.....	—	—	4- 9-1756	—	—	—	
69 — Uruguayana.....	1839	—	29- 5-1846	—	6- 4-1874	29- 3-1875	
70 — Vaccaria.....	1735	21-12-1761	20-10-1805	—	—	15- 1-1898	
71 — V. Ayres.....	—	—	8- 4-1884	—	—	—	
72 — Viamão.....	1751	14-10-1741	16-11-1808	—	—	—	
73 — Nova Trento.....	—	2- 6-1890	—	—	—	—	
74 — Prata.....	—	—	29- 3-1899	—	—	—	

Fundada por Jo-
sé Custodio de
Faria
Extincto a 16/
12/887 e res-
taurada em 22-
1-890.

Ex-Sant'Anna
do Uruguay
Extincta a 26/
11/857 e res-
taurada 12/4/
1876

Foi capital da
Provincia de
1763 a 1773 —
Foi villada com
o nome de Se-
tembrina du-
rante a Repu-
blica de Pira-
tiny.

MUNICIPIOS	Fundação	Capella	Freguezia	Villa	Cidade	Comarca	Observações
EXTINCTOS							
S. Martinho.....	—	—	23-11-1852	9- 5-1876	—	—	Extincto 2 / 7 / 901
S. Christina do Pinhal	—	25-11-1847	18-12-1857	14- 6-1880	—	—	Extincto 1/9/892
Nonohay	—	—	3- 4-1875	20- 6-1890	—	—	Não tiveram existencia re- gular
S. Izabel.....	—	—	—	9- 5-1882	—	—	

OBSERVAÇÃO. — As datas sobre fundação, capellas e freguezias, nem sempre foram obtidas com o rigor necessario, havendo por vezes grandes divergencias nas fontes consultadas. Noutros casos, foi-nos impossivel obter dados fidedignos. RO-GA-SE, ASSIM, AOS SNRS. PAROCHOS, INTENDENTES E MAIS INTERESSADOS, FORNECEREM-NOS AS COR-RECÇÕES QUE JULGAREM NECESSARIAS.

ESTATISTICA POLITICA E MORAL

DIVISÃO ADMINISTRATIVA E JUDICIARIA DO RIO
GRANDE DO SUL — 1923

N.º	COMARCA	MUNICIPIOS	N.º DE DISTRICTOS	
			Adminis- tração	Judiciaria
1	Alegrete	Alegrete	5	5
		Encantado	6	6
		Estrella	5	5
2	Alto Taquary	Guaporé	7	7
		Lageado	6	6
3	Bagé	Bagé	8	8
		Iavras	2	2
		Pinheiro Machado	2	2
4	Bento Gonçalves	Alfredo Chaves	6	6
		Bento Gonçalves	5	5
5	Caçapava	Caçapava	6	6
6	Cachoeira	Cachoeira	7	7
		São Sepé	5	5
7	Cangussu'	Cangussu'	5	5
		Piratiny	4	4
8	Caxias	Antonio Prado	2	2
		Caxias	6	6
9	Cruz Alta	Cruz Alta	9	9
		Ijuhy	3	3
		Julio de Castilhos	8	8
10	Dom Pedrito	Dom Pedrito	6	6
11	Encruzilhada	Encruzilhada	6	6
12	Itaquy	Itaquy	3	3
13	Jaguarão	Jaguarão	3	3
		Arroio Grande	3	3
		Herval	2	2
14	Livramento	Livramento	7	7
15	Lagôa Vermelha	Lagôa Vermelha	10	10

N.º	COMARCA	MUNICIPIOS	N.º DE DISTRICTOS	
			Adminis- tração	Judiciaria
16	Montenegro	Montenegro	9	9
		Garibaldi	4	4
17	Passo Fundo	Passo Fundo	10	10
		Erechim	5	5
		Soledade	10	10
18	Pelotas	Pelotas	6	6
		São Lourenço	5	5
19	Porto Alegre	Porto Alegre	10	10
		Gravatahy	5	5
		Viamão	3	3
20	Quarahy	Quarahy	3	3
21	Rio Grande	Rio Grande	5	5
		São José do Norte.....	5	5
22	Rio Pardo	Rio Pardo	6	6
		Santa Cruz	5	5
23	Santa Maria	Santa Maria	8	8
24	Santa Victoria	Santa Victoria	4	4
25	Santo Angelo	Santo Angelo	9	9
		Palmeira	11	11
26	Santo Antonio	Santo Antonio	5	5
		Conceição do Arroio ..	6	6
		Torres	3	3
27	São Borja	São Borja	4	4
28	São Gabriel	São Gabriel	6	6
		Rosario	4	4
29	São Jeronymo	São Jeronymo	5	5
		Santo Amaro	3	3
		Triumpho	3	3
30	S. João Camaquam	São João Camaquam...	4	4
		Dores de Camaquam...	2	2
31	São Leopoldo	São Leopoldo	8	8
32	São Luiz Gonzaga	São Luiz Gonzaga	7	7

N ^o	COMARCA	MUNICIPIOS	N.º DE DISTRICTOS	
			Adminis- tração	Judiciaria
33	S. Sebastião do Cahy..	S. Sebastião do Cahy..	6	6
34	São Vicente	São Vicente	6	6
		Jaguary	4	4
		Santiago Boqueirão	5	5
35	Taquara	Taquara	5	5
		São Francisco Paula..	7	7
36	Taquary	Taquary	3	3
		Venancio Ayres	1	1
37	Uruguayana	Uruguayana	6	6
38	Vaccaria	Vaccaria	8	8
		Bom Jesus	3	3



DIVISÃO ADMINISTRATIVA DO RIO GRANDE DO SUL EM:

1809

1835

1889

	Rio Grande	{ Rio Grande Santa Victoria
	São José do Norte	São José do Norte
	• Pelotas	{ Pelotas São João da Reserva
Rio Grande.....	Jaguarão	{ Jaguarão Herval Arroio Grande
	Piratiny	{ Piratiny Bagé Cacimbinhas Cangussu'
	Porto Alegre	{ Porto Alegre Viamão Dores S. João de Camaquam S. Sebastião do Cahy S. Leopoldo Gravatahy
Porto Alegre	Triumpho	{ Triumpho Santo Amaro Taquary Montenegro Estrella São Jeronymo
Santo Antonio	Santo Antonio	{ Santo Antonio Lagoa Vermelha Vaccaria Taquara Sta. Christina Pinhal Conceição do Arroio
Rio Pardo	Rio Pardo	{ Rio Pardo Santa Cruz Encruzilhada

1809

1835

1889

	Cachoeira	Cachoeira
	Caçapava	{ Caçapava Santa Maria São Gabriel Lavras São Sepé
	Alegrete	{ Alegrete Uruguayana Livramento Quarahy D. Pedrito Rosario
Rio Pardo	S. Luiz Leal Bragança	{ São Luiz São Borja S. Boqueirão Itaquy S. Francisco de Assis São Martinho
	Cruz Alta	{ Cruz Alta Santo Angeló Passo Fundo Palmeira Soledade

DIVISÕES TERRITORIAES EM 1923

CREAÇÕES

MUNICIPIOS

	Leis		Data	
	Nomes	Nos.	Dia	Mez
1	Rio Grande	—	11	Julho
2	Porto Alegre	—	23	Agosto
3	Rio Pardo	—	27	Abril
4	Santo Antonio	—	27	Abril
5	São Borja (São Luiz Bragança)	—	13	Outubro
6	Cachoeira	—	26	Abril
7	Pelotas	—	7	Dezembro
8	Piratiny	—	15	Dezembro
9	Triumpho	—	25	Outubro
10	São José do Norte	—	25	Outubro
11	Caçapava	—	25	Outubro
12	Alegrete	—	25	Outubro
13	Jaguarão	—	6	Julho
14	Cruz Alta	—	23	Maio
15	São Leopoldo	4	1	Abril
16	São Gabriel	8	4	Abril
17	Uruguayana	58	29	Maio
18	Bage	65	5	Junho
19	Taguary	160	4	Julho
20	Encruzilhada	178	19	Julho
	Provisão			
	"			
	"			
	"			
	Alvará			
	Dec. Imperial			
	"			
	Resolução			
	"			
	"			
	"			
	Dec. Imperial			
	—			
	Lei Provincial			
	"			
	"			
	"			
	"			
	"			

CREAÇÕES

MUNICIPIOS

Leis

Data

Anno

Mez

Dia

Nos.

Nomes

21	Vaccaria	Lei Provincial	185	22	Outubro	1850
22	Cangussú	"	340	28	Janeiro	1857
23	Passo Fundo	"	340	28	Janeiro	1857
24	Livramento	"	351	1	Fevereiro	1857
25	Santa Maria	"	400	16	Dezembro	1857
26	Conceição do Arroio	"	401	16	Dezembro	1857
27	Dores de Camaquã	"	402	16	Dezembro	1857
28	Itaquy	"	419	6	Dezembro	1858
29	São Jeronymo	"	457	3	Dezembro	1860
30	São João de Camaquã	"	569	19	Abril	1864
31	Santa Victoria	"	808	30	Outubro	1872
32	Dom Pedrito	"	815	30	Outubro	1872
33	Santo Angelo	"	835	22	Março	1873
34	Arroio Grande	"	843	24	Março	1873
35	Montenegro	"	885	5	Maio	1873
36	Palmeira	"	928	6	Maio	1874
37	Soledade	"	962	29	Março	1875
38	Quarahy	"	972	8	Abril	1875
39	São Sebastião do Cahy	"	995	1	Maio	1875
40	Lagôa Vermelha	"	1018	12	Abril	1876
41	Rosario	"	1020	19	Abril	1876
42	São Sepé	"	1029	29	Abril	1876

43	São Vicente	Lei Provincial	1032	29	Abril	1876
44	Estrella	"	1044	20	Maior	1876
45	Santa Cruz	"	1079	31	Março	1877
46	Pinheiro Machado	"	1132	2	Maior	1878
47	Torres	"	1152	24	Maior	1878
48	São Francisco de Paula	"	1152	24	Maior	1878
49	São Luiz Gonzaga	"	1238	3	Junho	1880
50	Gravatáhy	"	1247	11	Junho	1880
51	Viamão	"	1247	11	Junho	1880
52	Santo Amaro	"	1285	4	Maior	1881
53	Herval	"	1326	20	Maior	1881
54	Lavras	"	1364	9	Maior	1882
55	São Francisco de Assis	"	1427	4	Janeiro	1884
56	Santiago do Boqueirão	"	1427	4	Janeiro	1884
57	São Lourenço	"	1459	26	Abril	1884
58	Taquara	"	1568	17	Abril	1886
59	Caxias	Acto	257	20	Junho	1890
60	Bento Gonçalves	"	474	11	Outubro	1890
61	Lageado	"	57	26	Janeiro	1891
62	Venancio Ayres	"	371	30	Abril	1891
63	Julio de Casti'hos	"	607	14	Julho	1891
64	Alfredo Chaves	Decreto	124 B	15	Janeiro	1898
65	Antonio Prado	"	220	11	Fevereiro	1899
66	Garibaldi	"	327	31	Outubro	1900
67	Guaporé	"	664	11	Dezembro	1903
68	Ijuhy	"	1814	31	Janeiro	1912
69	Bom Jesus	"	2000	16	Julho	1913
70	Encantado	"	2133	31	Março	1915
71	Erechim	"	2342	30	Abril	1918
72	Jaguary	"	2627	16	Agosto	1920

CREAÇÕES

MUNICIPIOS

	Municípios extintos:	Leis		Data		
		N.ºs	Dia	Mez	Anno	
						Nomes
A	São Martinho.....(1)	1034	9	Maio	1876	
B	Sta. Christina Pinhal.....(2)	1251	14	Junho	1880	
C	Santa Izabel.....(3)	136	9	Maio	1882	
D	Nonohay.....(4)	25	20	Junho	1890	

Municípios extintos:

- A) São Martinho.....(1)
- B) Sta. Christina Pinhal.....(2)
- C) Santa Izabel.....(3)
- D) Nonohay.....(4)

A) — Extincto pela lei 474 de 4/12/1861 e incorporado a Porto Alegre, em 19/4/864 foi incorporado a S. João de Camaquam e pela lei 975 de 19/4/875 restabelecido. Extincto novamente em 23/1/911 e restabelecido em 25/6/913.

B) — Ex-Cacimbínhas. (C) — Tem tido vida accidentada este municipio creado em 21/7/878 e extincto por duas vezes (em 1889 e 1892). (D) — O territorio do actual municipio é autonomo desde 6/4/884 com as denominações: Villa de N. S. Conceição do Boqueirão e Villa de S. João Reserva.


E) — Fez parte do municipio e comarca de S. Chris. do Pinhal, creado em 14/6/880 e extincto 1/9/892.

F) — Ex-Villa-Rica. — Fez parte do extincto municipio de S. Martinho, creado em 9/5/876.

1) — Actualmente povoado no municipio de Santa Maria. (2) — Actualmente povoado no municipio de Taquara.

3 • 4) — Actualmente povoados no municipio de Arrolo Grande e Palmeira.

Estadística Judicialia



ESTATISTICA JUDICIARIA

Numero de sessões ordinarias e extraordinarias e total realizadas pelo Superior Tribunal do Estado e dos feitos julgados em cada anno — 1910 - 1922

ANNOS	SESSÕES		TOTAL	Feitos julgados
	Ordinarias	Extraordi- narias		
1910	87	8	95	283
1911	88	9	97	310
1912	87	11	98	365
1913	89	12	101	502
1914	86	3	89	521
1915	86	15	101	599
1916	87	7	94	608
1917	91	8	99	664
1918	86	5	91	582
1919	88	12	100	653
1920	84	5	89	627
1921	87	10	97	647
1922	99	5	104	678

SUPERIOR TRIBUNAL

PORTO ALEGRE


Especies e numero dos autos recebidos para julgamento pelo Superior Tribunal do Estado, nos annos de 1910 - 1922

ESPECIE DOS AUTOS ENTRADOS												
ANNOS	Appellações		Habeas-corpus	Recursos		Desaforamentos	Cartas teste- munhaveis		Conflictos de jurisdição	Outros feitos	TOTAL	
	Aggravos	criminaes		civeis	criminaes		diversos	criminaes				civeis
1910	60	73	119	28	16	—	2	2	4	3	13	320
1911	45	92	108	20	29	—	—	3	9	—	20	326
1912	56	84	135	29	41	1	6	3	11	3	3	372
1913	63	171	141	61	75	4	2	6	16	3	8	550
1914	78	199	175	41	74	4	2	7	14	1	25	620
1915	99	182	178	63	100	3	—	8	15	4	14	666
1916	108	183	151	63	113	33	1	5	16	6	13	692
1917	118	153	151	76	93	6	7	—	21	8	13	646
1918	91	155	176	74	89	2	—	—	21	3	14	625
1919	120	203	150	87	111	3	—	—	14	4	7	699
1920	118	158	171	77	134	4	—	—	17	4	2	685
1921	133	210	149	82	133	4	—	—	14	4	18	747
1922	132	240	145	62	113	10	—	—	20	6	26	754

**Especies e numero dos feitos julgados pelo Superior Tribunal
do Estado, nos annos de 1910 - 1922**

ANNOS	FEITOS JULGADOS											
	Aggravos	Appellações		Habeas-corpus	Recursos		Desaforamentos	Cartas tes- temunhaveis		Conflictos de jurisdição	Outros feitos	TOTAL
		criminaes	civeis		criminaes	diversos		criminaes	civeis			
1910	50	66	95	29	16	1	2	2	4	4	14	283
1911	54	90	91	21	28	1	1	4	6	—	14	310
1912	52	105	111	28	40	1	4	2	10	3	11	367
1913	54	125	157	61	68	3	2	7	13	3	9	502
1914	72	188	109	40	71	3	2	6	9	1	20	521
1915	89	200	114	65	96	3	—	6	13	3	10	599
1916	79	172	118	65	114	25	—	4	15	6	10	608
1917	116	168	141	75	104	19	5	—	17	8	11	664
1918	85	146	146	73	98	—	—	—	22	—	12	582
1919	102	195	129	92	110	—	2	—	15	5	3	653
1920	98	164	127	78	138	4	—	—	12	4	2	627
1921	121	197	91	73	131	5	—	—	11	3	15	647
1922	108	258	108	58	115	6	1	—	12	7	5	678

Força e Segurança Publica



POLICIA ADMINISTRATIVA NA CAPITAL

DETENÇÕES EFFECTUADAS, 1910 - 1922

CAUSAS	1910	1911	1912	1913	1914	1915	1916	1917	1918	1919	1920	1921	1922
Desordem	1555	1758	1925	1694	2041	2310	2400	1812	1775	1500	1649	1428	1226
Embriaguez	557	461	634	633	741	777	586	611	653	646	538	698	614
Embriaguez e desordem	213	135	136	112	178	180	96	59	—	195	—	—	29
Furto	264	311	319	277	423	519	563	692	673	498	506	620	563
Roubo	18	11	8	6	15	19	15	18	30	17	92	57	32
Ferimentos	124	137	144	107	110	124	148	96	107	98	103	92	114
Offensas á moral	44	87	78	88	77	91	91	80	139	277	169	121	120
Homicidio	5	5	5	3	9	5	8	10	8	5	12	8	7
Desobediencia	7	7	16	25	24	32	37	52	72	25	27	11	7
Averiguações	—	—	—	—	—	—	—	—	—	—	877	566	496
Outras causas	367	406	691	801	871	1232	1107	1262	1256	558	205	23	229
Somma	3154	3318	3956	3746	4489	5289	5051	4692	4713	3819	4178	3624	3437

FORÇA PUBLICA

EFFECTIVO DA BRIGADA MILITAR DO ESTADO EM 31 DE MAIO, NOS ANNOS DE 1916 - 1923

ANNOS	OFFICIAES								PRAÇAS				
	Coronel	Tte. Coronel	Major	Capitão	Tenente	Alferees	TOTAL	Sargento	Forriel	Cabo	Soldado	TOTAL	Officiaes e Praças
1916	—	5	6	34	21	58	124	174	20	269	1507	1970	2094
1917	1	5	8	36	21	58	129	175	20	268	1477	1938	2067
1918	1	5	9	35	20	58	128	175	20	262	1422	1879	2007
1919	1	5	9	33	21	59	128	180	20	265	1363	1828	1956
1920	1	5	9	34	20	58	127	175	20	264	1264	1723	1850
1921	1	5	9	35	21	58	129	172	18	259	1521	1970	2099
1922	1	5	8	35	21	59	129	201	—	266	1593	2060	2189
1923	1	5	9	33	23	73	144	233	—	—	2139	2372	2516

FORÇA PUBLICA

EFFECTIVO DA BRIGADA MILITAR DO ESTADO EM 31 DE MAIO,
NO QUINQUENNIO DE 1919 - 1923

CLASSIFICAÇÃO	1919			1920			1921			1922			1923		
	Officiaes	Pragas	TOTAL	Officiaes	Pragas	TOTAL	Officiaes	Pragas	TOTAL	Officiaes	Pragas	TOTAL	Officiaes	Pragas	TOTAL
Estado Maior	17	—	17	18	—	18	17	—	17	17	—	17	18	—	18
Unidades arregimentadas	104	1558	1662	102	1478	1580	105	1726	1831	114	1692	1806	118	2182	2300
Serviços auxiliares	7	157	164	7	161	168	7	168	175	8	169	177	8	190	198
Linha de Tiro e Deposito de Recrutas	—	113	113	—	84	84	—	76	76	—	189	189	—	—	53
Somma	128	1828	1956	127	1723	1850	129	1970	2099	129	2010	2189	144	2372	2569

ESTATISTICA DA FORÇA PUBLICA

MOVIMENTO DAS ESCOLAS REGIMENTAES DA BRIGADA MILITAR DO ESTADO, EM 31 DE MAIO, 1916 - 1923

ANNOS	Matriculas		TOTAL	Completaram o curso	Excluidos por varios motivos	Matriculados	TOTAL
	Existiam	novas					
1916/17	462	207	669	—	241	428	669
1917/18	428	387	815	—	175	640	815
1918/19	640	195	835	—	349	486	835
1919/20	486	474	960	25	288	647	960
1920/21	647	418	1.065	37	233	795	1.065
1921/22	795	401	1.196	170	314	712	1.196
1922/23	712	234	946	—	272	674	946

ESTATISTICA DA SEGURANÇA PUBLICA

EFFECTIVO DA POLICIA ADMINISTRATIVA DO MUNICIPIO DE PORTO ALEGRE, 1917 - 1923

ANNOS	Auxiliar-chefe	Auxiliares	Inspectores	Amanuenses	Agentes	TOTAL
1917	—	11	36	5	330	382
1918	—	12	37	5	324	378
1919	—	—	—	—	—	382
1920	1	12	37	5	326	381
1921	1	12	37	5	330	385
1922	1	12	37	5	330	385
1923	1	12	37	5	330	385

SEGURANÇA PUBLICA

EFFECTIVO DO CORPO DE BOMBEIROS DE PORTO ALEGRE, NOS ANNOS DE 1911 - 1923

ANNOS	OFFICIAES				INFERIORES									PRAÇAS					Officiaes, interiores e praças						
	Capitão	Tenente	Alfere	TOTAL	SARGENTOS									CABOS			BOMBEIROS			TOTAL					
					Corneiro	do pessoal	do material	Instructor	Motorista	Machinista	Operario	Forriel	Bombeiros	Machinista	Motorista	Conductor	de 1.ª classe	de 2.ª classe			aprendiz				
1911	2	1	2	5	1	1	—	—	—	—	—	—	—	—	—	—	5	1	—	1	6	10	14	41	46
1912	2	1	3	6	1	1	1	1	1	—	—	—	—	—	—	—	6	1	—	1	6	19	10	49	55
1913	1	1	3	5	—	1	1	1	1	—	—	—	—	—	—	—	6	1	—	1	8	18	10	49	54
1914	1	1	3	5	—	1	1	1	1	—	—	—	—	—	—	—	6	1	—	1	7	19	10	48	53
1915	1	1	2	4	—	1	1	1	1	—	—	—	—	—	—	—	6	1	—	1	7	16	10	46	50
1916	1	1	3	5	—	1	1	1	1	—	—	—	—	—	—	—	6	1	—	1	8	17	10	43	53
1917	1	1	3	5	—	1	1	1	1	—	—	—	—	—	—	—	6	1	—	1	7	17	10	48	53
1918	1	1	3	5	—	1	1	1	1	—	—	—	—	—	—	—	6	1	—	1	7	17	10	48	53
1919	1	1	3	5	—	1	1	1	1	—	—	—	—	—	—	—	6	—	1	1	7	17	10	48	53
1920	1	1	3	5	—	1	1	1	1	—	—	—	—	—	—	—	6	—	—	—	9	22	—	44	49
1921	1	2	2	5	—	1	1	1	1	—	—	—	—	—	—	—	6	—	—	—	8	23	—	44	49
1922	1	2	2	5	—	1	1	1	1	—	—	—	—	—	—	—	7	—	—	—	10	20	—	44	49
1923	1	2	2	5	—	1	1	—	—	—	—	—	—	—	—	—	7	—	—	—	8	25	—	44	49

SEGURANÇA PUBLICA

CORPO DE BOMBEIROS DE PORTO ALEGRE

PESSOAL E VENCIMENTOS MENSUAES,

1910 - 1922

		VENCIMENTOS MENSAES E DATAS DAS TABELLAS RESPECTIVAS						
	1.º Abril a 15 Nov. de 1910	1.º Jan. a 31 de Dez. 1912	1.º Jan. de 913 a 30 Abril de 1914	1.º Maio a 31 de Dez. 1914	1.º Jan. 915 a 31 Mar. 1918	1.º Abr. 918 a 31 Agos. 1919	1.º Setemb. 919 a 31 Março de 1920	
PESSOAL DO CORPO DE BOMBEIROS DE PORTO ALEGRE								
Capitão Commandante.....	—	240\$000	300\$000	350\$000	372\$000	400\$000	430\$000	480\$000
Capitão Immediato.....	200\$000	220\$000	—	—	—	—	—	—
Tenente.....	180\$000	200\$000	250\$000	280\$000	294\$000	310\$000	330\$000	380\$000
Alferes.....	150\$000	185\$000	210\$000	235\$000	252\$000	270\$000	290\$000	350\$000
Sargentos.....	—	—	—	—	—	185\$000	200\$000	270\$000
Sargento do pessoal.....	105\$000	135\$000	155\$000	160\$000	170\$000	—	—	—
Sargento do material.....	—	135\$000	155\$000	160\$000	170\$000	—	—	—
Sargento Machinista.....	120\$000	135\$000	160\$000	165\$000	170\$000	—	—	—
Sargento instructor.....	—	—	—	155\$000	170\$000	—	—	—
Sargento operario.....	—	—	—	—	220\$000	230\$000	240\$000	—
Sargento corneteiro.....	105\$000	130\$000	150\$000	150\$000	—	—	—	—
Forriel do material.....	105\$000	—	—	—	—	—	—	—
Cabos.....	—	—	—	—	—	165\$000	180\$000	230\$000
Cabos bombeiros.....	100\$000	120\$000	135\$000	140\$000	150\$000	—	—	—
Cabo machinista.....	—	—	140\$000	145\$000	150\$000	—	—	—
Cabo conductor.....	—	—	—	—	—	—	—	—
Praças.....	90\$000	100\$000	—	—	—	—	—	—
Praças de 1.ª classe.....	—	107\$000	120\$000	125\$000	125\$000	135\$000	150\$000	190\$000
Praças de 2.ª classe.....	—	100\$000	108\$000	110\$000	110\$000	120\$000	130\$000	150\$000
Aprendizes.....	60\$000	67\$000	75\$000	80\$000	80\$000	100\$000	110\$000	—

CORPO DE BOMBEIROS DE PORTO ALEGRE

RECEITA E DESPEZA, SALDO E PATRIMONIO, 1912 - 1923

CORPO DE BOMBEIROS DE PORTO ALEGRE				
ANNOS	Receita	Despeza	Saldo	Patrimonio
1912	147:064\$850	79:109\$320	67:955\$530	214:474\$950
1913	146:909\$850	118:970\$280	27:939\$570	236:282\$590
1914	150:220\$790	117:103\$820	33:116\$970	261:741\$669
1915	149:105\$190	107:707\$320	41:397\$870	295:375\$230
1916	159:033\$830	123:557\$560	35:476\$270	322:360\$500
1917	164:011\$850	150:867\$860	13:143\$990	332:583\$190
1918	185:398\$640	179:836\$120	5:562\$520	330:080\$540
1919	209:741\$990	178:537\$910	31:204\$080	361:284\$620
1920	239:157\$960	190:282\$540	48:875\$420	410:160\$040
1921	253:722\$190	112:224\$470	41:497\$720	451:657:760
1922	262:019\$790	239:533\$160	22:486\$630	474:144\$390
1923	315:186\$538	281:540\$218	33:646\$320	507:790\$710

Dados fornecidos pelo Corpo de Bombeiros.

ESTATISTICA DOS SINISTROS

INCENDIOS POR MEZES, OCCORRIDOS EM PORTO ALEGRE E ATTENDIDOS PELO CORPO DE BOMBEIROS, NOS ANOS DE 1911 - 1923

ANNOS	Janeiro	Fevereiro	Março	Abril	Maior	Junho	Julho	Agosto	Setembro	Outubro	Novembro	Dezembro	TOTAL
1911	—	—	—	—	—	—	—	—	—	—	—	—	22
1912	5	4	11	—	2	3	6	4	2	2	6	4	49
1913	3	5	2	2	1	2	7	3	2	2	2	3	34
1914	7	5	2	6	3	7	1	5	1	2	1	2	42
1915	6	4	3	1	—	4	1	1	5	6	2	3	36
1916	7	7	4	3	2	2	2	2	2	1	5	7	44
1917	4	8	7	13	2	—	4	1	2	5	3	2	51
1918	7	1	4	1	3	—	—	2	1	1	1	2	23
1919	6	6	2	3	1	3	3	2	2	2	—	3	33
1920	5	—	3	3	3	1	3	1	4	1	1	—	25
1921	—	—	4	—	2	1	1	—	—	—	—	—	6
1922	2	10	6	1	2	3	4	3	1	10	—	2	44
1923	2	2	7	8	12	3	1	2	2	2	3	5	49

ESTATISTICA DOS SINISTROS

Principios de incendios occorridos em Porto Alegre e attendidos pelo Corpo de Bombeiros, nos annos de 1911 - 1923

ANNOS	Janeiro	Fevereiro	Março	Abril	Maior	Junho	Julho	Agosto	Setembro	Outubro	Novembro	Dezembro	TOTAL
1911.....	—	—	—	—	—	—	—	—	—	—	—	—	35
1912.....	—	4	3	3	5	4	5	2	6	1	3	9	45
1913.....	2	5	1	1	2	1	1	3	4	1	3	2	26
1914.....	6	3	7	6	6	2	5	4	3	5	4	5	56
1915.....	2	2	4	4	3	4	6	4	1	4	3	3	40
1916.....	3	1	1	3	3	2	4	3	—	5	5	2	33
1917.....	10	5	2	4	2	6	7	2	3	2	4	4	51
1918.....	3	3	5	3	2	6	2	5	4	7	4	6	50
1919.....	4	4	—	8	3	2	2	3	4	3	1	2	36
1920.....	2	2	4	3	5	1	—	1	2	6	5	9	40
1921.....	1	2	6	3	4	6	4	3	2	5	4	8	48
1922.....	2	4	3	2	3	7	5	5	4	3	3	1	42
1923.....	3	3	3	4	3	5	7	1	3	1	3	3	39

ESTATISTICA DOS SINISTROS

Numero de sinistros, valor dos seguros e dos prejuizos indemnizados, segundo notas fornecidas ao Corpo de Bombeiros de Porto Alegre, nos annos de 1911 - 1923

ANNOS	SINISTROS		TOTAL	VALOR DOS SEGURADOS			TOTAL	PREJUIZOS INDEMNIZADOS
	Incendios	Comogo de Incendios		PREDIOS	MOVEIS	NEGOCIOS		
1911	22	35	57	336:000\$000	25:500\$000	401:900\$000	763:400\$000	237:609\$280
1912	49	45	94	943:000\$000	19:500\$000	1.568:600\$000	2.531:100\$000	753:924\$201
1913	34	26	60	404:750\$000	27:000\$000	631:700\$000	1.063:450\$000	707:731\$770
1914	42	56	98	745:200\$000	54:300\$000	1.195:000\$000	1.994:500\$000	828:638\$500
1915	36	40	76	547:800\$000	34:000\$000	1.431:000\$000	2.012:800\$000	864:211\$410
1916	44	33	77	735:600\$000	97:500\$000	826:900\$000	1.660:000\$000	494:401\$080
1917	51	51	102	2.153:200\$000	697:300\$000	4.454:800\$000	7.205:300\$000	662:646\$810
1918	23	50	73	606:000\$000	24:000\$000	622:700\$000	1.252:700\$000	427:886\$710
1919	33	36	69	1.011:700\$000	177:300\$000	5.902:000\$000	7.591:000\$000	1.634:083\$710
1920	25	40	65	838:000\$000	25:000\$000	5.583:000\$000	6.446:000\$000	1.118:524\$120
1921	17	48	65	164:000\$000	54:000\$000	2.628:500\$000	2.846:500\$000	1.552:297\$206
1922	44	42	86	1.262:018\$000	232:000\$000	3.294:500\$000	4.788:518\$000	1.979:319\$491
1923	49	39	88	1.827:300\$000	107:000\$000	9.650:825\$000	11.585:125\$000	4.993:370\$562

Companhias de Seguros Maritimos e Terrestres com séde no Estado. — Importancias recebidas em premios e pagas em sinistros, 1922 - 1923

Em 1922

COMPANHIAS	IMPORTANCIAS		DIFFERENÇAS		Sinistros pagos %
	Recebidas em premios em 1922	Pagas em sinistros em 1922	Absoluta	Relativa	
União	841:489\$215	437:917\$389	403:571\$826	47,96	52,04
P. Alegrense...	298:640\$850	138:655\$590	159:985\$260	53,37	46,42
Pelotense	224:473\$290	69:591\$250	154:882\$040	68,50	31,00
Phenix	320:714\$510	77:311\$380	243:403\$130	75,90	24,10
Sul Brasil.....	248:599\$640	75:056\$290	173:543\$350	69,80	30,19
R. Grandense...	145:053\$500	49:166\$060	95:887\$440	66,10	33,89
Total.....	2.078:971\$005	847:697\$959	1.231:273\$046	59,22	40,77

Em 1923

COMPANHIAS	IMPORTANCIAS		DIFFERENÇAS		Sinistros pagos %
	Recebidas em premios em 1923	Pagas em sinistros em 1923	Absoluta	Relativa	
União	1.044:488\$024	655:491\$611	388:996\$413	37,24	62,75
P. Alegrense...	321:588\$965	147:133\$348	174:455\$617	54,24	45,75
Pelotense	297:344\$600	92:262\$870	205:081\$730	68,97	31,02
Phenix	363:895\$890	211:511\$720	152:384\$170	41,87	58,12
Sul Brasil.....	241:531\$970	102:040\$890	139:491\$080	57,75	42,24
R. Grandense...	172:432\$530	85:709\$540	86:722\$990	50,29	49,70
Total.....	2.441:291\$878	1.294:149\$979	1.147:142\$000	46,98	53,01

Companhias de Seguros Maritimos e Terrestres com séde no Estado. — Responsabilidades assumidas e sinistros pagos, 1922 - 1923

Em 1922

COMPANHIAS	SEGUROS TERRESTRES E MARITIMOS		DIFFERENÇAS		Sinistros pagos %
	Responsabilidades em 1922	Sinistros pagos em 1922	Absoluta	Relativa	
União	177.479 :856\$473	437 :917\$389	177.041 :939\$084	99,75	0,24
P. Alegrense..	83.129 :962\$600	138 :655\$590	82.991 :307\$010	99,83	0,16
Pelotense	57.329 :592\$400	111 :037\$150	57.218 :555\$250	99,80	0,19
Phenix	75.880 :521\$020	77 :311\$380	75.803 :209\$640	99,89	0,10
Sul Brasil.....	56.730 :878\$950	75 :056\$290	56.655 :822\$660	99,86	0,13
R. Grandense..	28.970 :256\$700	49 :166\$060	28.921 :090\$640	99,83	0,16
Total.....	479.521 :068\$143	889 :143\$859	478.631 :924\$284	99,81	0,16

Em 1923

COMPANHIAS	SEGUROS TERRESTRES E MARITIMOS		DIFFERENÇAS		Sinistros pagos %
	Responsabilidades em 1923	Sinistros pagos em 1923	Absoluta	Relativa	
União	218.314 :318\$984	655 :491\$611	217.658 :827\$373	99,69	0,30
P. Alegrense..	76.594 :224\$573	147 :133\$348	76.447 :091\$225	99,80	0,19
Pelotense	74.975 :658\$190	92 :262\$870	74.883 :395\$320	99,87	0,12
Phenix	82.096 :735\$308	211 :511\$720	81.885 :223\$588	99,74	0,25
Sul Brasil.....	53.230 :627\$720	140 :609\$090	53.090 :018\$630	99,73	0,26
R. Grandense..	32.391 :910\$111	85 :709\$540	32.306 :200\$571	99,73	0,26
Total.....	537.603 :474\$886	1.332 :718\$179	536.270 :756\$707	99,75	0,24

Premios recibidos, 1922 - 1923

COMPANHIAS	SÉDES	SEGUROS TERRESTRES		DIFFERENÇAS
		1922	1923	
		União	P. Alegre	
P. Alegrense..	P. Alegre	210:032\$940	216:627\$200	+ 6:594\$260
Pelotense	Pelotas.....	153:688\$080	160:789\$510	+ 7:101\$430
Phenix	P. Alegre.....	166:151\$550	205:810\$300	+ 39:658\$750
Sul Brasil.....	P. Alegre.....	183:282\$300	176:451\$050	- 6:831\$250
R. Grandense..	R. Grande.....	75:298\$030	99:898\$780	+ 24:600\$750
Total.....		1.243:019\$900	1.353:122\$840	+ 110:102\$940

Premios recibidos, 1922 - 1923

COMPANHIAS	SÉDES	SEGUROS MARITIMOS		DIFFERENÇAS
		1922	1923	
		União	P. Alegre.....	
P. Alegrense..	P. Alegre.....	88:607\$910	104:961\$765	+ 16:353\$855
Pelotense	Pelotas.....	70:785\$210	136:555\$090	+ 65:769\$880
Phenix	P. Alegre.....	154:562\$960	158:085\$590	+ 3:522\$630
Sul Brasil.....	P. Alegre.....	65:317\$340	65:080\$920	+ 236\$420
R. Grandense..	R. Grande.....	69:755\$470	72:533\$750	+ 2:778\$280
Total.....		835:951\$105	1.088:159\$139	+ 252:208\$034

Premios recibidos, 1922 - 1923

COMPANHIAS	SÉDES	SEGUROS MARITIMOS E TERRESTRES		DIFFERENÇAS
		1922	1923	
		União.....	P. Alegre.....	
P. Alegrense..	P. Alegre.....	298:640\$850	321:588\$965	+ 22:948\$115
Pelotense	Pelotas.....	224:473\$290	297:344\$600	+ 72:871\$310
Phenix	P. Alegre.....	320:714\$510	363:895\$890	+ 43:181\$380
Sul Brasil.....	P. Alegre.....	248:599\$640	241:531:970	- 7:067\$670
R. Grandense..	R. Grande.....	145:053\$500	172:432\$530	+ 27:379\$030
Total.....		2.078:971\$005	2.441:281\$979	+ 362:310\$974

Indemnizações pagas, 1922 - 1923

COMPANHIAS	SÉDES	SINISTROS TERRESTRES		DIFFERENÇAS	
		1922	1923		
		União	P. Alegre.....		181:723\$700
P. Alegrense..	P. Alegre.....	80:312\$840	99:368\$412	+	19:055\$572
Pelotense	Pelotas.....	62:495\$150	87:142\$250	+	24:647\$100
Phenix	P. Alegre.....	26:910\$470	181:953\$150	+	155:042\$680
Sul Brasil.....	P. Alegre.....	67:776\$890	122:778\$220	+	55:001\$330
R. Grandense..	R. Grande..	48:027\$160	71:188\$340	+	23:161\$180
Total.....		467:246\$210	1.019:842\$566	+	552:596\$356

Indemnizações pagas, 1922 - 1923

COMPANHIAS	SÉDES	SINISTROS MARITIMOS		DIFFERENÇAS	
		1922	1923		
		União	P. Alegre.....		256:192\$689
P. Alegrense..	P. Alegre.....	58:342\$750	47:764\$936	—	10:577\$814
Pelotense	Pelotas.....	7:096\$100	5:120\$620	—	1:975\$480
Phenix	P. Alegre.....	50:400\$910	29:558\$570	—	20:842\$340
Sul Brasil.....	P. Alegre.....	7:279\$400	17:830\$870	+	10:551\$470
R. Grandense..	R. Grande..	1:138\$900	13:826\$200	+	12:687\$300
Total.....		380:450\$749	312:180\$613	—	68:270\$136

Indemnizações pagas, 1922 - 1923

COMPANHIAS	SÉDES	SEGUROS MARITIMOS E TERRESTRES		DIFFERENÇAS	
		1922	1923		
		União	P. Alegre.....		437:917\$389
P. Alegrense..	P. Alegre.....	138:655\$590	147:133\$348	+	8:477\$758
Pelotense	Pelotas.....	69:591\$250	92:262\$870	+	22:671\$620
Phenix	P. Alegre.....	77:311\$380	211:511\$720	+	134:200\$340
Sul Brasil.....	P. Alegre.....	75:056\$290	140:609\$090	+	65:552\$800
R. Grandense..	R. Grande..	49:166\$060	85:709\$540	+	36:543\$480
Total.....		847:697\$959	1.332:718\$179	+	485:020\$220

Responsabilidades assumidas, 1922 - 1923

COMPANHIAS	SÉDES	SEGUROS TERRESTRES		DIFFERENÇAS
		1922	1923	
		União	P. Alegre.....	
P. Alegrense..	P. Alegre.....	65.928:790\$000	54.545:874\$563	-11.382:915\$437
Pelotense	Pelotas.....	41.449:582\$000	40.556:402\$000	- 893:180\$000
Phenix	P. Alegre.....	42.203:718\$500	43.689:759\$300	+ 1.486.040\$800
Sul Brasil.....	P. Alegre.....	39.770:789\$200	36.996:212\$360	- 2.774:576\$840
R. Grandense..	R. Grande..	20.706:331\$700	23.136:210\$111	+ 2.429:878\$411
Total.....		315.862:322\$586	320.681:899\$078	+ 4.819:576\$492

Responsabilidades assumidas, 1922 - 1923

COMPANHIAS	SÉDES	SEGUROS MARITIMOS		DIFFERENÇAS
		1922	1923	
		União	P. Alegre.....	
P. Alegrense..	P. Alegre.....	17.201:172\$600	22.048:350\$010	+ 4.847:177\$410
Pelotense	Pelotas.....	15.880:010\$400	34.419:256\$190	+18.539:245\$790
Phenix	P. Alegre.....	33.676:802\$520	38:406:976\$008	+ 4.730:173\$488
Sul Brasil.....	P. Alegre.....	16.960:089\$750	16.234:415\$360	- 725:674\$390
R. Grandense..	R. Grande..	8.263:925\$000	8.255:700\$000	- 8:225\$000
Total.....		163.658:745\$557	215.921:075\$808	+52.262:330\$251

Responsabilidades assumidas, 1922 - 1923

COMPANHIAS	SÉDES	SEGUROS TERRESTRES E MARITIMOS		DIFFERENÇAS
		1922	1923	
		União	P. Alegre.....	
P. Alegrense..	P. Alegre.....	83.129:962\$600	76.594:224\$573	- 6.535:738\$027
Pelotense	Pelotas.....	57.329:592\$400	74.975:658\$190	+16.737:065\$790
Phenix	P. Alegre.....	75.880:521\$020	82.096:735\$308	+ 6.216:214\$288
Sul Brasil.....	P. Alegre.....	56.730:878\$950	53.230:627\$720	- 3.500:251\$230
R. Grandense..	R. Grande..	28.970:256\$700	32.391:910\$111	+ 3.421:653\$411
Total.....		479.521:068\$143	537.603:474\$886	+58.082:406\$743

Valor dos seguros e importancias pagas como indenmissações, conforme notas fornecidas ao Corpo de Bombeiros pelos seguradores

SINISTROS

INDEMNISAÇÕES PAGAS

VALORES SEGURADOS

COMPANHIAS SEGURADORAS

COMPANHIAS SEGURADORAS	VALORES SEGURADOS			INDEMNISAÇÕES PAGAS		
	1921	1922	1923	1921	1922	1923
Albionia	300.000\$000	50.000\$000	390.000\$000	368.792\$860	48.248\$830	155.725\$480
Alliance Assurance	—	—	793.000\$000	—	1.475\$000	415.371\$480
Alliança da Bahia	595.000\$000	531.500\$000	1.082.400\$000	13.280\$000	258.571\$910	504.091\$630
Americana	—	140.000\$000	—	—	—	—
Anglo Sul Americana	—	33.000\$000	140.750\$000	—	11.600\$000	118.613\$340
Atlas	—	—	—	—	—	—
B. Seguradora	9.000\$000	—	—	—	—	—
Commercial do Pará	171.000\$000	211.500\$000	295.000\$000	300\$000	96.080\$000	56.500\$000
Commercial Union	—	—	420.000\$000	906.395\$706	—	286.835\$500
Guardian	—	260.000\$000	1.080.000\$000	125\$000	96.000\$000	491.420\$400
Home Insurance	197.000\$000	40.000\$000	873.800\$000	71.796\$990	33.650\$800	305.065\$750
Indemnisadora	294.500\$000	75.000\$000	289.500\$000	2.631\$380	—	65.442\$710
Interesse Publico	—	6.000\$000	198.150\$000	—	4.500\$000	95.012\$000
Internacional	—	253.000\$000	580.000\$000	—	159.902\$200	183.276\$740
Lloyd Sul Americano	—	470.000\$000	283.000\$000	—	272.780\$643	102.500\$000
Lloyd Industrial S. Americano	—	—	131.000\$000	—	—	77.745\$400
London Assurance	30.000\$000	75.000\$000	127.000\$000	23.000\$000	63.428\$500	89.259\$000
Manheim	—	254.000\$000	445.000\$000	431\$380	127.734\$460	143.905\$870

SINISTROS

COMPANHIAS SEGURADORAS

VALORES SEGURADOS

INDEMNISAÇÕES PAGAS

	VALORES SEGURADOS				INDEMNISAÇÕES PAGAS		
	1921	1922	1923	1921	1922	1923	
Minerva.....	—	132.489\$000	46.000\$000	5.250\$000	24.902\$000	41.500\$000	
Phenix.....	60.000\$000	211.750\$000	494.560\$000	30.406\$350	26.910\$470	143.351\$460	
Phoenix Pernambucana.....	—	25.000\$000	95.000\$000	—	25.000\$000	43.624\$880	
Porto Alegre.....	100.000\$000	359.300\$000	133.020\$000	1.151\$500	68.606\$840	77.295\$912	
Portugal Ultramar.....	25.000\$000	45.000\$000	204.000\$000	—	43.347\$000	—	
Previsora.....	220.000\$000	—	—	—	—	—	
Prussiana.....	—	202.000\$000	490.000\$000	—	98.283\$030	209.108\$950	
Rio Grandense.....	60.000\$000	140.000\$000	250.000\$000	—	48.140\$560	132.576\$650	
Royal Exchange.....	50.000\$000	436.245\$000	708.620\$000	5.102\$400	184.726\$138	237.413\$000	
Sagres.....	228.000\$000	125.000\$000	396.000\$000	38.397\$320	113.974\$320	167.470\$610	
Sul Brasil.....	159.000\$000	172.245\$000	138.700\$000	10.055\$000	47.776\$800	40.421\$120	
The Motor Union.....	—	80.000\$000	300.000\$000	—	15.753\$000	204.145\$730	
União.....	130.000\$000	314.000\$000	1.199.125\$000	14.364\$000	58.855\$420	532.581\$930	
União dos Varegistas.....	200.000\$000	102.489\$000	156.000\$000	51.317\$320	15.571\$570	113.115\$000	
Uramia.....	18.000\$000	44.000\$000	111.000\$000	9.500\$000	33.500\$000	—	
Somma.....	2.846.500\$000	4.788.518\$000	11.850.625\$000	1.552.297\$206	1.979.319\$461	5.033.370\$562	

ESTATÍSTICA DAS HABITAÇÕES NA CAPITAL

Desenvolvimento das edificações particulares, por especie e zonas de Porto Alegre, nos annos de 1910 - 1922

ANNOS	SOBRADOS		ASSOBRADADAS		TERREOS		CORTIÇOS		TOTAL		NUMERO DE PREDIOS
	ZONAS		ZONAS		ZONAS		ZONAS		ZONAS		
	Urbana	Sub-urbana	Urbana	Sub-urbana	Urbana	Sub-urbana	Urbana	Sub-urbana	Urbana	Sub-urbana	
1910	1.054	33	1.296	128	12.176	2.094	1.532	—	16.058	2.255	18.31
1911	1.066	30	1.288	121	14.500	2.394	1.853	—	18.717	2.545	21.262
1912	1.109	30	1.361	121	14.658	2.881	2.047	—	19.175	3.032	22.207
1913	1.128	30	1.392	121	15.356	3.159	1.694	—	19.570	3.310	22.880
1914	1.130	18	1.440	91	15.574	1.460	3.516	—	19.784	3.625	23.409
1915	1.154	19	1.490	93	15.759	3.811	1.630	—	20.033	3.923	23.956
1916	1.235	86	1.506	26	15.806	3.899	1.786	—	20.333	4.011	24.344
1917	1.191	86	1.483	26	16.582	4.030	1.769	—	21.025	4.124	25.167
1918	1.185	55	1.519	27	16.784	4.150	1.718	—	21.206	4.232	25.438
1919	1.221	53	1.543	26	16.891	4.164	1.772	—	21.427	4.243	25.670
1920	1.234	54	1.561	24	16.480	4.172	1.607	—	20.882	4.250	25.132
1921	1.287	58	1.592	25	16.564	4.204	1.586	—	21.029	4.287	25.316
1922	1.354	53	1.614	37	16.704	4.237	1.386	—	21.057	4.327	25.384

DENSIDADE DA POPULAÇÃO

Desenvolvimento das construcções prediaes e densidade da população por predio, nos annos de 1910 - 1922

ANNOS	ZONAS		Total dos Predios	Augmento	População da Capital	Densidade por predio
	Urbana	Sub-urbana e rural				
1910	16.058	2.255	18.313	1.332	130.227	7,1
1911	18.717	2.545	21.262	2.949	135.000	6,3
1912	19.175	3.032	22.207	945	139.534	6,2
1913	19.570	3.310	22.880	673	145.000	6,3
1914	19.784	3.625	23.409	529	150.000	6,4
1915	20.033	3.923	23.956	547	150.000	6,2
1916	20.333	4.011	24.344	388	178.576	7,3
1917	21.025	4.124	25.167	823	190.000	7,5
1918	21.206	4.232	25.438	271	192.000	7,5
1919	21.427	4.243	25.670	232	200.000	7,8
1920	20.882	4.250	25.132	—	203.000	8,0
1921	21.029	4.287	25.316	184	204.560	8,1
1922	21.057	4.327	25.384	68	208.950	8,2

SOCORROS PUBLICOS

Socorros medico-cirurgicos prestados pela Assistencia Publica de Porto Alegre, nos annos de 1912-1922

ESPECIFICACAO	1912	1913	1914	1915	1916	1917	1918	1919	1920	1921	1922
Amputações	—	—	—	1	—	—	1	—	—	—	—
Ataques diversos	116	84	104	62	51	41	90	125	102	90	108
Asphixias	4	2	4	1	2	2	2	1	—	1	6
Alcoolismo	44	—	—	2	—	14	16	51	49	26	27
Contusões e escoriações	247	210	137	261	302	213	268	306	289	256	289
Choque traumatico	10	13	119	7	17	19	18	35	90	34	51
Corpo extranho no organismo	34	17	103	43	144	100	94	126	38	79	73
Envenenamento	103	28	33	77	61	70	94	83	76	63	69
Emagamento dos tecidos molles	54	37	70	41	65	80	77	144	158	102	113
Extracção de urinas	2	—	29	3	14	—	21	10	—	—	3
Enteralgia e embaraço gastrico	7	8	38	—	12	11	22	40	19	14	9
Ferimento inciso profundo	312	329	488	241	258	332	339	511	414	308	459
Ferimento contuso profundo	447	410	525	363	324	439	367	401	416	294	429
Ferimento inciso superficial	222	112	242	229	189	180	212	253	243	263	232
Ferimento contuso superficial	184	93	240	246	234	184	222	251	307*	325	241
Ferimento penetrante por arma de fogo	38	83	59	43	28	33	46	29	30	37	50
Ferimento penetrante por arma branca	4	12	26	—	9	21	19	28	23	17	14
Fractura	69	55	133	53	54	68	87	64	69	59	69
Hemorrhagia	8	8	28	11	12	20	16	16	11	15	19
Luxação	28	28	80	40	37	56	33	73	67	50	65
Mordedura	73	81	70	33	79	62	38	53	42	25	71
Queimadura	59	43	66	60	71	47	71	92	86	75	—
Diversas	31	—	—	18	—	8	—	—	13	13	50
	2091	1608	2599	1836	1863	2002	2162	2692	2542	2146	2447

ESTATISTICA DOS ACCIDENTES NA CAPITAL

Numero de pessoas e logar em que foram victimas de accidentes, soccorridas pela Assistencia Publica de Porto Alegre, nos annos de 1910 - 1922

ANNOS	ACCIDENTES			TOTAL
	Na via publica	Em fabricas e officinas	Em domicilios	
1910	1.524	79	176	1.779
1911	1.688	91	167	1.946
1912	1.741	120	230	2.091
1913	1.855	61	153	2.069
1914	2.072	85	112	2.269
1915	1.567	35	83	1.685
1916	1.562	60	235	1.857
1917	1.647	65	290	2.002
1918	1.444	124	594	2.162
1919	1.994	97	601	2.692
1920	1.838	69	635	2.542
1921	1.455	72	618	2.145
1922	1.789	80	578	2.447

ESTATISTICA DOS SOCCORROS PUBLICOS

Numero de pessoas, segundo o sexo e nacionalidade, soccorridas pela Assistencia Publica de Porto Alegre, nos annos de 1910 - 1922

ANNOS	ADULTOS		CREANÇAS	TOTAL	NACIONALIDADES		TOTAL
	Homens	Mulheres	de ambos os sexos		Nacionais	Extran-geiros	
1910	3.293	2.136	1.630	7.059	6.684	575	7.059
1911	3.400	2.258	1.787	7.445	7.028	417	7.445
1912	3.548	1.878	1.273	6.699	6.288	411	6.699
1913	2.805	1.790	1.452	6.047	5.010	1.037	6.047
1914	3.520	2.142	1.998	7.930	7.265	665	7.930
1915	3.802	3.368	3.156	10.326	9.498	828	10.326
1916	2.011	841	642	3.494	3.217	277	3.494
1917	2.264	904	817	3.985	3.664	321	3.985
1918	3.222	2.187	1.086	6.505	6.095	410	6.505
1919	2.925	1.151	721	4.797	4.458	339	4.797
1920	2.847	1.040	696	4.583	4.232	351	4.583
1921	2.619	1.091	580	4.290	3.011	279	4.290
1922	2.918	1.114	614	4.646	4.300	346	4.646

ESTATISTICA DOS SOCCORROS PUBLICOS

Numero de pessoas attendidas e soccorros prestados pela Assis-
tencia Publica de Porto Alegre, nos annos de 1910 - 1922

ANNOS	Consultas nos postos	Assistencia medica em domicilio	Accidentes	Verificação de obitos		Attestados de obitos	Inhumação	TOTAL
				no necrotério	em domicilio			
1910	4.798	3	1.779	240	76	6	157	7.059
1911	4.982	—	1.946	258	78	6	175	7.445
1912	4.141	—	2.091	253	61	4	149	6.699
1913	3.421	37	2.069	267	—	28	225	6.047
1914	5.158	50	2.269	236	—	48	169	7.930
1915	8.112	23	1.685	168	—	153	185	10.326
1916	1.146	6	1.857	281	80	—	124	3.494
1917	1.364	—	2.002	249	156	13	201	3.985
1918	2.443	830	2.162	460	213	17	380	6.505
1919	1.535	—	2.692	257	131	—	182	4.797
1920	1.492	—	2.542	250	116	—	183	4.583
1921	1.618	—	2.145	253	92	—	182	4.290
1922	1.658	—	2.447	253	120	—	168	4.646

ESTATISTICA DOS ALIENADOS

Numero de alienados, por estado civil, existentes no Hospicio
São Pedro em 31 de Dezembro, nos annos de 1909 - 1922

ANNOS	ESTADO CIVIL								TOTAL
	Homens				Mulheres				
	Solteiros	Casados	Viuvos	Ignorados	Solteiras	Casadas	Viúvas	Ignoradas	
1909	215	76	9	17	108	65	20	33	543
1910	225	78	9	4	120	76	25	35	572
1911	161	74	6	15	111	60	18	24	469
1912	197	73	6	10	127	63	16	25	517
1913	204	77	6	20	145	65	20	25	562
1914	210	80	8	20	149	74	26	31	598
1915	215	79	7	16	164	80	31	21	613
1916	211	88	8	18	172	90	21	23	631
1917	210	83	9	27	173	100	28	25	655
1918	116	64	6	28	161	104	32	26	587
1919	190	89	9	36	160	100	31	26	641
1920	202	91	12	36	189	111	34	27	694
1921	150	88	10	42	194	123	37	28	672
1922 (a)	—	—	—	—	—	—	—	—	672

(a) — 290 homens e 382 mulheres — Na colonia Jaculy existiam 52 insanos.

ESTATISTICA DOS ALIENADOS

Numero de alienados, por nacionalidade, existentes em 31 de Dezembro, nos annos de 1909 - 1922

ANNOS	NACIONALIDADES												TOTAL
	Brazileira		Italiana		Allema		Franceza		Portuguez		Diversas		
	Homens	Mulheres	Homens	Mulheres	Homens	Mulheres	Homens	Mulheres	Homens	Mulheres	Homens	Mulheres	
1909.....	238	172	46	21	8	6	2	—	1	2	22	22	543
1910.....	240	181	45	48	7	5	2	—	1	2	21	20	572
1911.....	193	174	35	20	8	7	2	—	1	2	17	10	469
1912.....	220	183	33	20	6	8	2	—	1	1	24	19	517
1913.....	236	212	39	22	6	8	1	—	1	1	24	12	562
1914.....	241	227	37	30	3	8	2	—	5	1	30	14	598
1915.....	251	256	33	20	4	7	2	—	2	—	25	13	613
1916.....	256	258	32	26	4	8	2	—	2	1	29	13	631
1917.....	264	271	29	28	4	8	2	—	2	1	28	18	655
1918.....	217	268	22	27	3	6	3	—	2	2	17	20	587
1919.....	269	264	30	25	1	5	3	—	—	2	21	21	641
1920.....	286	295	30	26	1	7	3	1	—	2	21	22	694
1921.....	235	325	22	25	—	5	3	—	—	3	30	24	672
1922 (a).....	—	—	—	—	—	—	—	—	—	—	—	—	—

(a)— 290 homens e 382 mulheres. — Na colonia Jacuhy existiam 52 insanos.


Bibliothecas

BIBLIOTHECAS MUNICIPAES — 1923


MUNICI- PIOS	NUMERO DE VOLUMES					Horario das consultas	Frequencia annual	Anno da fundação	Annos de existencia
	Existentes em 1922		Entrados em 1922						
	Jan. ^o	Dez. ^o	por com- pra	doa- ção	Total				
Alegrete ..	204	210	5	1	6	8-13	—	—	—
Pelotas	41.000	41.091	—	91	91	9-12 e 13-21	4.304	1875	49
Taquary	1.477	1.488	3	8	11	9-11 e 13-15	58	1911	13

BIBLIOTHECAS PUBLICAS E PARTICULARES

MUNICIPIOS	TITULO DAS BIBLIOTHECAS	NUMERO DE VOLUMES					Horario das consultas	Frequencia annual	Anno da fundação	Annos de existencia
		Existentes em 1923		Entrados durante o anno de 1923		Total				
		Jan.º	Dez.º	por com- pra	doação					
Alfredo Chaves.....	Collegio São Luiz Gonzaga.....	224	232	8	—	8	64	1918	6	
Alfredo Chaves.....	Ruy Barbosa.....	310	501	—	193	199	142	1923	1	
Bagé.....	Club Caixeiral.....	6.382	7.519	205	932	1.137	3.562	1894	30	
Caçapava.....	Club União Caçapavana.....	277	281	3	1	4	—	1900	24	
Itaquy.....	São Francisco de Salles.....	351	367	16	—	16	—	1921	3	
Jaguarão.....	Club Instrução e Recreio.....	472	478	—	6	6	4.389	1890	34	
Pelotas.....	Bibliotheca Publica e Pelotense.....	39.728	40.507	—	779	779	4.304	1875	49	
Porto Alegre.....	Associação Christã de Moços.....	1.100	1.100	—	—	—	52.611	1901	23	
Porto Alegre.....	Faculdade de Direito Porto Alegre.....	5.317	5.601	—	284	284	262	1900	24	
Porto Alegre.....	Instituto Astronomico.....	476	482	4	2	6	—	1910	14	
Porto Alegre.....	Instituto Parobé.....	525	554	29	—	29	38	1906	18	
Rio Grande.....	Bibliotheca Rio Grandense.....	44.118	44.893	310	465	775	9.896	1846	78	
Porto Alegre.....	Instituto Borges de Medeiros.....	1.567	1.625	48	10	58	1.293	1912	12	
São Leopoldo.....	Seminario Provincial.....	22.330	22.740	400	10	410	—	1913	11	
São Leopoldo.....	Club Rio Grandense.....	122	122	—	—	—	480	1914	10	
S. Luiz Gonzaga.....	Ruy Barbosa.....	—	305	254	—	305	860	1923	1	
Venancio Ayres.....	Gremio Gauchó.....	199	211	—	12	12	3.000	1911	13	



Estadística da Assistencia
Publica Municipal



ASSISTENCIA PUBLICA — MUNICIPIO DE ALFREDO CHAVES

Soccorros medicos-cirurgicos prestados pela Assistencia Publica
Municipal no quadriennio de 1920 - 1923

DISCRIMINAÇÃO	Numero de pessoas soccorridas			
	1920	1921	1922	1923
Amputações	5	3	4	2
Ataques diversos.....	15	12	8	10
Asphixia	2	1	1	3
Alcoolismo	10	12	8	15
Contusões	20	10	12	18
Choque traumatico.....	2	1	2	4
Corpo extranho no organismo.....	6	4	6	3
Envenenamento	1	—	1	1
Esmagamento dos tecidos molles.....	—	—	—	1
Extracção de urina.....	10	8	6	12
Enteralgia e embaraço gastrico.....	6	10	6	8
Ferimento inciso profundo.....	3	2	1	4
Ferimento contuso profundo.....	8	4	2	6
Ferimento inciso superficial.....	12	6	4	10
Ferimento contuso superficial.....	5	4	6	8
Ferimento penetrante por arma de fogo.....	3	1	—	4
Ferimento penetrante por arma branca.....	2	—	—	3
Fractura	3	2	4	5
Hemorragia	2	1	2	3
Luxação	4	2	2	2
Mordedura	3	2	2	5
Queimadura	2	1	2	3
Diversas	250	200	150	200
Total.....	374	286	229	330

ASSISTENCIA PUBLICA — MUNICIPIO DE CONCEIÇÃO DO ARROIO

Soccorros medicos-cirurgicos prestados pela Assistencia Publica
Municipal no quatriennio de 1920 - 1923

DISCRIMINAÇÃO	Numero de pessoas soccorridas			
	1920	1921	1922	1923
Amputações	—	—	—	—
Ataques diversos.....	8	12	7	5
Asphixia	—	—	—	—
Alcoolismo	6	—	4	8
Contusões	15	6	—	7
Choque traumatico.....	1	—	—	—
Corpo extranho no organismo.....	—	2	—	—
Envenenamento	—	—	1	—
Esmagamento dos tecidos molles.....	4	—	—	—
Extracção de urina.....	—	—	—	—
Enteralgia e embaraço gastrico.....	—	—	2	3
Ferimento inciso profundo.....	1	—	5	8
Ferimento contuso profundo.....	2	4	—	—
Ferimento inciso superficial.....	1	2	6	—
Ferimento contuso superficial.....	—	2	—	3
Ferimento penetrante por arma de fogo.....	—	1	2	3
Ferimento penetrante por arma branca.....	1	—	—	—
Fractura	2	—	—	—
Hemorragia	—	1	3	—
Luxação	2	1	—	—
Mordedura	—	—	—	—
Queimadura	—	2	5	—
Diversas	4	8	2	8
Total.....	47	41	37	45

ASSISTENCIA PUBLICA — MUNICIPIO DE ESTRELLA

Soccorros medicos-cirurgicos prestados pela Assistencia Publica
Municipal no quatriennio de 1920 - 1923

DISCRIMINAÇÃO	Numero de pessoas soccorridas			
	1920	1921	1922	1923
Amputações	—	—	—	—
Ataques diversos.....	—	—	—	2
Asphixia	—	—	—	—
Alcoolismo	—	—	—	1
Contusões	—	—	—	—
Choque traumatico.....	—	—	—	—
Corpo extranho no organismo.....	—	—	—	—
Envenenamento	—	—	—	1
Esmagamento dos tecidos molles.....	—	—	—	—
Extracção de urina.....	—	—	—	—
Enteralgia e embaraço gastrico.....	—	—	—	—
Ferimento inciso profundo.....	—	—	—	6
Ferimento contuso profundo.....	—	—	—	7
Ferimento inciso superficial.....	—	—	—	5
Ferimento contuso superficial.....	—	—	—	—
Ferimento penetrante por arma de fogo.....	—	—	—	3
Ferimento penetrante por arma branca.....	—	—	—	1
Fractura	—	—	—	—
Hemorragia	—	—	—	—
Luxação	—	—	—	6
Mordedura	—	—	—	—
Queimadura	—	—	—	—
Diversas	—	—	—	6
Total.....	—	—	—	38

ASSISTENCIA PUBLICA — MUNICIPIO DE SANTA MARIA


Soccorros medicos-cirurgicos prestados pela Assistencia Publica
Municipal no quadriennio de 1920 - 1923

DISCRIMINAÇÃO	Numero de pessoas soccorridas			
	1920	1921	1922	1923
Amputações	—	—	1	—
Ataques diversos.....	—	—	—	2
Asphixia	—	—	—	—
Alcoolismo	—	—	—	—
Contusões	—	11	18	10
Choque traumatico.....	—	—	—	3
Corpo extranho no organismo.....	—	—	—	—
Envenenamento	—	—	—	2
Esmagamento dos tecidos molles.....	—	—	—	—
Extracção de urina.....	—	—	—	1
Enteralgia e embaraço gastrico.....	—	—	—	—
Ferimento inciso profundo.....	—	2	—	3
Ferimento contuso profundo.....	—	3	—	—
Ferimento inciso superficial.....	—	—	27	16
Ferimento contuso superficial.....	—	3	23	13
Ferimento penetrante por arma de fogo.....	—	—	2	2
Ferimento penetrante por arma branca.....	—	7	7	—
Fractura	—	—	—	2
Hemorragia	—	—	—	—
Luxação	—	—	—	—
Mordedura	—	1	—	—
Queimadura	—	—	—	1
Diversas	—	—	—	—
Total.....	—	28	78	55

ASSISTENCIA PUBLICA — MUNICIPIO DE S. JOSE' DO NORTE

Soccorros medicos-cirurgicos prestados pela Assistencia Publica
Municipal no quadriennio de 1920 - 1923

DISCRIMINAÇÃO	Numero de pessoas soccorridas			
	1920	1921	1922	1923
Amputações	—	—	—	—
Ataques diversos.....	—	—	—	—
Asphixia	—	—	—	—
Alcoolismo	—	—	1	1
Contusões	1	—	1	2
Choque traumatico.....	—	—	—	—
Corpo extranho no organismo.....	—	—	—	—
Envenenamento	—	—	—	—
Esmagamento dos tecidos molles.....	—	—	—	—
Extracção de urina.....	—	—	—	—
Enteralgia e embaraço gastrico.....	1	1	—	1
Ferimento inciso profundo.....	—	—	—	—
Ferimento contuso profundo.....	—	—	—	—
Ferimento inciso superficial.....	—	—	—	—
Ferimento contuso superficial.....	—	—	—	—
Ferimento penetrante por arma de fogo.....	1	1	1	2
Ferimento penetrante por arma branca.....	2	2	—	1
Fractura	1	—	1	—
Hemorragia	—	—	—	—
Luxação	—	—	—	—
Mordedura	2	—	—	1
Queimadura	—	—	2	—
Diversas	1	3	4	5
Total.....	9	7	10	13



ASSISTENCIA PUBLICA — MUNICIPIO DE SÃO VICENTE

Socorros medicos-cirurgicos prestados pela Assistencia Publica
Municipal no quatriennio de 1920 - 1923

DISCRIMINAÇÃO	Numero de pessoas soccorridas			
	1920	1921	1922	1923
Amputações	—	—	—	—
Ataques diversos.....	—	3	3	—
Asphixia	—	1	1	1
Alcoolismo	2	3	1	—
Contusões	1	4	2	—
Choque traumatico.....	—	1	—	—
Corpo extranho no organismo.....	—	—	—	—
Envenenamento	1	2	1	—
Esmagamento dos tecidos molles.....	—	—	—	—
Extracção de urina.....	—	—	—	—
Enteralgia e embaraço gastrico.....	—	—	—	—
Ferimento inciso profundo.....	—	—	3	—
Ferimento contuso profundo.....	—	—	—	—
Ferimento inciso superficial.....	—	—	—	—
Ferimento contuso superficial.....	—	—	—	—
Ferimento penetrante por arma de fogo.....	—	—	—	—
Ferimento penetrante por arma branca.....	—	—	2	—
Fractura	—	—	1	—
Hemorragia	—	—	—	—
Luxação	—	—	—	—
Mordedura	—	—	—	—
Queimadura	1	—	—	—
Diversas	2	1	3	—
Total.....	7	15	17	1

ASSISTENCIA PUBLICA — MUNICIPIO DE SOLEDADE

Soccorros medicos-cirurgicos prestados pela Assistencia Publica
Municipal no quatriennio de 1920 - 1923

DISCRIMINAÇÃO	Numero de pessoas soccorridas			
	1920	1921	1922	1923
Amputações	—	—	—	—
Ataques diversos.....	30	18	9	38
Asphixia	—	—	—	—
Alcoolismo	—	—	—	—
Contusões	90	62	71	42
Choque traumatico.....	—	—	—	—
Corpo extranho no organismo.....	19	14	9	13
Envenenamento	—	—	1	1
Esmagamento dos tecidos molles.....	—	—	1	—
Extracção de urina.....	—	—	—	1
Enteralgia e embaraço gastrico.....	1	3	2	6
Ferimento inciso profundo.....	19	23	14	8
Ferimento contuso profundo.....	—	—	5	4
Ferimento inciso superficial.....	—	6	—	2
Ferimento contuso superficial.....	—	—	—	—
Ferimento penetrante por arma de fogo.....	9	6	15	9
Ferimento penetrante por arma branca.....	16	14	11	6
Fractura	3	5	2	1
Hemorragia	1	—	—	1
Luxação	1	2	3	1
Mordedura	—	—	—	—
Queimadura	—	2	—	3
Diversas	—	—	—	—
Total.....	189	155	143	136

ASSISTENCIA PUBLICA — MUNICIPIO DE TAQUARA

Soccorros medicos-cirurgicos prestados pela Assistencia Publica
Municipal no quatriennio de 1920 - 1923

DISCRIMINAÇÃO	Numero de pessoas soccorridas			
	1920	1921	1922	1923
Amputações	—	—	1	2
Ataques diversos.....	—	—	8	4
Asphixia	—	—	—	—
Alcoolismo	—	—	—	—
Contusões	—	—	—	—
Choque traumatico.....	—	—	3	—
Corpo extranho no organismo.....	—	—	2	1
Envenenamento	—	—	2	—
Esmagamento dos tecidos molles.....	—	—	—	—
Extracção de urina.....	—	—	1	1
Enteralgia e embaraço gastico.....	—	—	2	—
Ferimento inciso profundo.....	—	—	—	2
Ferimento contuso profundo.....	—	—	—	—
Ferimento inciso superficial.....	—	—	1	2
Ferimento contuso superficial.....	—	—	2	3
Ferimento penetrante por arma de fogo.....	—	—	—	2
Ferimento penetrante por arma branca.....	—	—	—	—
Fractura	—	—	—	1
Hemorragia	—	—	1	—
Luxação	—	—	—	—
Mordedura	—	—	—	—
Queimadura	—	—	3	—
Diversas	—	—	291	99
Total.....	—	—	317	117

ASSISTENCIA PUBLICA — MUNICIPIO DE TAQUARY

Soccorros medicos-cirurgicos prestados pela Assistencia Publica Municipal no quatriennio de 1920 - 1923

DISCRIMINAÇÃO	Numero de pessoas soccorridas			
	1920	1921	1922	1923
Amputações	—	—	—	—
Ataques diversos.....	—	—	—	—
Asphixia	—	—	—	—
Alcoolismo	—	—	—	—
Contusões	—	—	—	—
Choque traumatico.....	—	—	—	—
Corpo extranho no organismo.....	—	—	—	—
Envenenamento	—	—	—	—
Esmagamento dos tecidos molles.....	—	—	—	—
Extracção de urina.....	—	—	—	—
Enteralgia e embaraço gastrico.....	—	—	—	—
Ferimento inciso profundo.....	—	—	—	2
Ferimento contuso profundo.....	—	—	—	3
Ferimento inciso superficial.....	—	—	—	1
Ferimento contuso superficial.....	—	—	—	—
Ferimento penetrante por arma de fogo.....	—	—	—	1
Ferimento penetrante por arma branca.....	—	—	—	1
Fractura	—	—	—	—
Hemorragia	—	—	—	—
Luxação	—	—	—	—
Mordedura	—	—	—	—
Queimadura	—	—	—	—
Diversas	—	—	—	—
Total.....	—	—	—	8

Nota — Quanto aos annos de 1920 á 1922 cujos soccorros prestados pela Municipalidade, por intermedio da policia judiciaria, deixo de consignal-os por estar o archivo respectivo recolhido á Chefatura de Policia do Estado.

Soccorros medicos-cirurgicos prestados pela Assistencia Publica Municipal no quadriennio de 1920 - 1923

DISCRIMINAÇÃO	Numero de pessoas soccorridas			
	1920	1921	1922	1923
Amputações	2	1	3	1
Ataques diversos.....	—	—	1	2
Asphixia	—	—	—	—
Alcoolismo	1	—	2	4
Contusões	23	18	39	13
Choque traumatico.....	—	—	1	2
Corpo extranho no organismo.....	4	1	3	6
Envenenamento	1	—	—	—
Esmagamento dos tecidos molles.....	3	1	1	11
Extracção de urina.....	1	—	—	—
Enteralgia e embaraço gastrico.....	—	1	—	4
Ferimento inciso profundo.....	1	1	—	1
Ferimento contuso profundo.....	—	—	—	—
Ferimento inciso superficial.....	1	4	11	8
Ferimento contuso superficial.....	8	9	19	16
Ferimento penetrante por arma de fogo.....	9	4	5	3
Ferimento penetrante por arma branca.....	4	2	4	9
Fractura	2	—	3	—
Hemorragia	—	—	2	1
Luxação	—	—	3	2
Mordedura	1	4	2	—
Queimadura	1	—	1	—
Diversas	69	41	46	58
Total.....	131	87	146	141

ASSISTÊNCIA PÚBLICA — MUNICÍPIO DE VIAMÃO

Socorros médicos-cirurgicos prestados pela Assistencia Publica
Municipal no quadriennio de 1920 - 1923

DISCRIMINAÇÃO	Numero de pessoas soccorridas			
	1920	1921	1922	1923
Amputações	—	—	—	—
Ataques diversos.....	2	3	8	5
Asphixia	—	—	—	—
Alcoolismo	1	—	—	—
Contusões	9	13	7	10
Choque traumatico.....	10	4	3	6
Corpo extranho no organismo.....	—	—	—	—
Envenenamento	—	1	2	5
Esmagamento dos tecidos molles.....	—	—	—	—
Extracção de urina.....	—	—	—	—
Enteralgia e embaraço gastrico.....	9	12	13	6
Ferimento inciso profundo.....	12	4	5	7
Ferimento contuso profundo.....	1	2	3	6
Ferimento inciso superficial.....	—	—	—	—
Ferimento contuso superficial.....	—	1	4	2
Ferimento penetrante por arma de fogo.....	3	6	9	8
Ferimento penetrante por arma branca.....	10	5	4	9
Fractura	1	3	5	1
Hemórragia	—	—	—	—
Luxação	—	—	—	—
Mordedura	—	—	2	1
Queimadura	—	1	2	3
Diversas	28	45	34	67
Total.....	86	100	91	136



Associações de Beneficencia e
de Soccorros Mutuos

BENEFICENCIA PORTUGUESA — PORTO ALEGRE

RECEITA — 1918/23

RECEITA	1918	1919	1920	1921	1922	1923
Saldo do anno anterior.....	505\$800	756\$840	942\$590	868\$780	579\$980	590\$510
Jóias, admissão de socios.....	12.420\$000	17.700\$000	32.960\$000	14.640\$000	18.160\$000	13.605\$000
Mensalidades recebidas.....	12.416\$000	12.814\$000	15.814\$000	15.602\$000	14.526\$000	15.605\$000
Tratamentos retribuidos.....	26.767\$300	47.760\$900	54.961\$200	83.308\$800	106.493\$400	98.638\$900
Juros e dividendos recebidos.....	15.066\$900	38.725\$100	38.846\$200	41.894\$700	57.405\$000	55.811\$500
Juros e dividendos a receber.....	18.926\$800	—	—	—	—	—
Donativos e legados.....	12.665\$650	4.917\$850	6.825\$990	3.673\$260	12.724\$200	2.496\$400
Renda do emitario.....	2.775\$000	1.470\$500	5.785\$000	5.600\$000	2.894\$800	7.050\$000
Alugueis dos predios.....	8.888\$500	9.917\$000	10.332\$000	10.322\$000	10.601\$000	10.745\$400
Remissões.....	2.880\$000	2.790\$000	13.920\$000	640\$000	2.560\$000	3.200\$000
Diversos recebimentos.....	2.863\$600	2.872\$200	6.955\$520	14.134\$600	17.850\$200	13.571\$500
Augmento no valor dos bens existentes em Cachoeira.....	—	1.500\$000	—	—	—	—
Augmento nas existencias da pharmacia.....	823\$460	5.903\$000	—	892\$850	1.045\$700	4.757\$200
Total.....	116.999\$010	147.127\$390	182.030\$350	190.998\$990	244.820\$280	225.766\$410

BENEFICENCIA PORTUGUESA

DESPEZA — 1918/23

DESPEZA	1918	1919	1920	1921	1922	1923
Generos e dietas.....	25.440\$400	27.821\$500	30.702\$310	30.024\$710	29.949\$190	34.043\$860
Drogas e medicamentos.....	15.502\$440	25.760\$710	20.066\$420	40.839\$500	47.649\$320	46.161\$080
Ordenados e honorarios.....	19.742\$200	19.540\$010	22.022\$000	24.891\$600	29.185\$940	30.760\$700
Reparos nos predios.....	2.835\$720	40\$000	368\$820	—	870\$220	2.319\$060
Funeraes.....	2.867\$000	1.436\$000	2.534\$000	2.553\$000	3.146\$400	3.543\$000
Agua e Luz.....	2.771\$640	3.563\$200	3.505\$700	3.841\$200	5.197\$950	4.745\$810
Socorros aos socios em tratamento fóra do hospital.....	4.134\$400	4.535\$400	4.300\$900	1.966\$000	2.776\$000	2.144\$000
Seguros do edificio social e predios.....	886\$500	886\$500	1.159\$800	1.311\$900	1.678\$300	1.682\$000
Secretaria.....	618\$700	867\$000	655\$900	2.387\$400	1.236\$500	2.390\$000
Decimas dos predios.....	2.424\$290	2.406\$170	2.449\$700	2.712\$910	2.737\$060	2.770\$500
Obrigações contrahidas.....	950\$000	600\$000	600\$000	600\$000	600\$000	600\$000
Diversos gastos.....	6.168\$880	10.728\$310	8.796\$020	11.290\$790	12.089\$290	12.367\$360
Saldo — a Patrimonio.....	31.900\$000	48.000\$000	84.000\$000	68.000\$000	97.000\$000	81.000\$000
Saldo — a Receita e Despeza para o anno seguinte.....	756\$840	942\$590	868\$780	579\$980	590\$510	714\$240
Juros pagos.....	—	—	—	—	10.143\$600	524\$800
Total.....	116.999\$010	147.127\$390	182.030\$350	190.998\$990	244.820\$280	225.766\$410

BENEFICENCIA PORTUGUESA — PORTO ALEGRE

ACTIVO — 1918/1923

ACTIVO	1918	1919	1920	1921	1922	1923
Hospital com todas as obras realizadas	196.335\$940	196.335\$940	196.335\$940	282.429\$790	282.429\$790	282.429\$790
Alfaias, Moveis e Utensilios.....	14.026\$550	14.026\$550	14.026\$550	14.026\$550	14.026\$550	27.398\$790
Installações de illuminaçào.....	3.467\$120	3.467\$120	3.467\$120	3.467\$120	3.467\$120	3.467\$120
Carro funebre e accessorios.....	3.268\$000	3.268\$000	3.268\$000	3.268\$000	2.268\$000	3.268\$000
Material cirurgico.....	3.819\$450	3.819\$450	3.819\$450	35.009\$730	35.009\$730	35.009\$730
Pharmacia, drogas, medicamentos e uten- silios existentes.....	7.364\$200	13.267\$200	16.280\$650	17.173\$650	18.219\$200	22.976\$400
Cemiterio.....	10.086\$870	10.086\$870	10.086\$870	10.086\$870	10.086\$870	10.086\$870
Installação de banhos.....	6.282\$890	6.282\$890	6.282\$890	6.282\$890	6.282\$890	6.282\$890
Obras internas.....	—	41.169\$890	76.785\$900	—	—	—
Accções do Banco da Provincia.....	156.400\$000	156.400\$000	297.160\$000	391.000\$000	391.000\$000	391.000\$000
Accções do Bañco Nac. do Commercio.....	40.862\$100	40.862\$100	77.862\$100	77.862\$100	77.862\$100	77.862\$100
Accções da Companhia Hydraulica Porto Alegrense.....	2.619\$600	2.619\$600	2.619\$600	2.619\$600	2.619\$600	2.619\$600
Apolices Municipaes.....	130.154\$150	130.154\$150	130.154\$150	130.154\$150	60.154\$150	60.154\$150
Apolices Estadoaes.....	63.384\$260	63.384\$260	63.384\$260	63.384\$260	63.384\$260	63.384\$260
Apolices Federaes.....	10.585\$000	10.585\$000	10.585\$000	10.585\$000	10.585\$000	10.585\$000
Diversos titulos.....	2.583\$000	2.748\$000	2.748\$000	2.748\$000	2.748\$000	2.748\$000
Predios em Porto Alegre.....	53.984\$620	56.984\$620	56.984\$620	56.984\$620	56.984\$620	68.473\$310
Bens na cidade de Cachoeira.....	8.000\$000	9.500\$000	9.500\$000	9.500\$000	9.500\$000	9.500\$000
Depositos em Bonus.....	478\$500	4.377\$700	11.282\$700	1.387\$300	1.465\$600	14.111\$520
Juros e dividendos a receber.....	18.926\$800	18.896\$500	25.808\$500	28.623\$700	27.700\$500	27.762\$800
Thesouraria — Dinheiro em caixa.....	—	—	3.403\$480	2.591\$500	21.504\$330	4.593\$910
Total.....	756.629\$050	788.235\$840	1.021.845\$780	1.149.184\$680	1.098.298\$310	1.123.714\$240

BENEFICENCIA PORTUGUESA

PASSIVO — 1918/1923

PASSIVO	1918	1919	1920	1921	1922	1923
Patrimonio Social — Saldo desta conta.....	734.872\$210	767.293\$250	861.000\$000	929.000\$000	1.026.000\$000	1.107.000\$000
C/c. em Bancos. Saldo.....	—	—	159.777\$000	203.604\$700	55.707\$800	—
Sociedade Portuguesa de Beneficencia de Livramento — Saldo á disposiçào.....	—	—	—	16.000\$000	16.000\$000	16.000\$000
Recetta e Despesa — Importancia desti- nada para as primeiras despezas do anno seguinte.....	756\$840	942\$590	868\$780	579\$980	590\$510	714\$240
Total.....	735.629\$050	788.235\$840	1.021.845\$780	1.149.184\$680	1.098.298\$310	1.123.714\$240

ASSOCIAÇÕES DE BENEFICENCIA E SOCCORROS MUTUOS
 NUMERO DE SOCIOS — ANNO DE 1923

NOME DAS ASSOCIAÇÕES	MUNICIPIOS	Socios contri- buintes	Socios remidos	Socios beneme- ritos	Socios honorá- rios	TOTAL
Associação Beneficente Syro Libanesa.....	Bagé	52	—	3	10	65
Associação Beneficente Hespanhola.....	Bagé	111	1	—	2	114
Associação Beneficente II.....	B. Gonçalves	125	6	—	8	320
Associação União Operaria Beneficente.....	Caçapava	311	2	5	2	139
Sociedade União Operaria 1.º de Maio.....	Cachoeira	106	9	4	13	132
Associação Beneficente São José.....	Guaporé	160	—	—	2	162
Sociedad Española de Soccorros Mutuos de Sant'Anna y Rivera.....	Livramento	81	—	—	3	84
Associação Beneficente Victorio Emanuel III.....	Montenegro	21	—	—	1	22
Associação Beneficente São José.....	Jaguarão	75	28	2	17	122
Associação Beneficente Damas de Caridade.....	Jaguarão	112	—	—	—	112
Associação Beneficente Rio Branco.....	Piratiny	63	3	3	4	73
Sociedade Española Soccorros Mutuos.....	Porto Alegre	154	—	1	6	161
Santa Casa de Misericordia.....	Porto Alegre	—	738	10	—	748
Associação Beneficente Damas de Caridade.....	Porto Alegre	140	—	—	—	140
Associação Beneficente Umberto I.....	Porto Alegre	225	—	2	—	227
Sociedade Portuguesa de Beneficencia.....	Porto Alegre	1.000	2.100	205	1	3.306
Associação Beneficente Helena de Montenegro.....	Porto Alegre	100	—	2	1	103
Associação dos Funcionarios Bancos Rio Grande do Sul.....	Porto Alegre	522	—	—	—	522
Associação Beneficente Agnia Branca.....	Porto Alegre	80	—	—	—	80
Centro Español de Soccorros Mutuos.....	Rio Grande	49	—	—	1	50
Associação Protectora das Classes Laboriosas.....	Rio Grande	3.100	4	2	4	3.110
Sociedade Mutualidade Funcionarios Municipaes.....	Rio Grande	80	—	2	—	82
Mutualidade dos Operarios da Companhia União Fabril.....	Rio Grande	500	—	2	—	502
Associação Portuguesa de Beneficencia.....	Rio Grande	420	986	94	—	1.500
Associação Beneficente Mutua Cooperação.....	Rio Grande	145	—	2	4	151
Associação Beneficente União Caixeiros Viajantes.....	Rio Grande	77	613	163	5	858
Associação Beneficente Hospital dos Pobres.....	Santa Maria	119	—	—	—	119
Associação Beneficente S. Vicente de Paula.....	São Borja	110	20	—	—	130
Associação Italiana de Beneficencia.....	Uruguayana	101	1	4	1	107

NOME DAS ASSOCIAÇÕES	MUNICIPIOS.	Sócios soccorridos	Sócios fallecidos	TOTAL
Associação Beneficente Syro Libanesa.....	Bagé	1	1	2
Associação Beneficente Hespanhola.....	Bagé	8	1	9
Associação Beneficente II.....	B. Goncalves	26	5	31
Associação União Operaria Beneficente	Caçapava	2	8	10
Sociedade União Operaria 1.º de Maio	Cachoeira	26	1	27
Associação Beneficente São José.....	Guaporé	4	1	5
Sociedad Española de Soccorros Mutuos de Sant'Anna y Rivera	Livramento	—	2	2
Associação Beneficente Victorio Emanuel III.....	Montenegro	9	—	9
Associação Beneficente São José.....	Jaguarão	8	5	13
Associação Beneficente Damas de Caridade.....	Jaguarão	60	3	63
Associação Beneficente Rio Branco.....	Piratiny	—	38	38
Sociedade Española Soccorros Mutuos.....	Porto Alegre	1	2	3
Santa Casa de Misericordia.....	Porto Alegre	—	31	31
Associação Beneficente Damas de Caridade.....	Porto Alegre	—	—	—
Associação Beneficente Umberto I.....	Porto Alegre	8	2	10
Sociedade Portuguesa de Beneficencia.....	Porto Alegre	240	24	264
Associação Beneficente Helena de Montenegro.....	Porto Alegre	9	4	13
Associação dos Funcionarios Bancos Rio Grande do Sul	Porto Alegre	12	—	12
Associação Beneficente Aguiã Branca.....	Porto Alegre	—	3	3
Centro Español de Soccorros Mutuos.....	Rio Grande	5	3	8
Associação Protectora das Classes Laboriosas.....	Rio Grande	2.692	43	2.735
Sociedade Mutualidade Funcionarios Municipaes.....	Rio Grande	—	1	1
Mutualidade dos Operarios da Companhia União Fabril	Rio Grande	839	35	874
Associação Portuguesa de Beneficencia.....	Rio Grande	240	13	253
Associação Beneficente Mutua Cooperação.....	Rio Grande	40	2	42
Associação Beneficente União Caixeiros Viajantes.....	Santa Maria	8	32	40
Associação Beneficente Hospital dos Pobres.....	São Borja	—	4	4
Associação Beneficente S. Vicente de Paula.....	S. Luiz Gonzaga	28	—	28
Associação Italiana de Beneficencia.....	Uruguayana	6	1	7
Somma.....		4.272	265	4.537

ASSOCIAÇÕES DE BENEFICENCI

RECEIT

NOME DAS ASSOCIAÇÕES	MUNICÍPIOS	De donativos e legados
Associação Beneficente Syro Libanesa.....	Bagé	1:200\$00
Associação Beneficente Hespanhola.....	Bagé	—
Associação Beneficente 11.....	B. Gonçalves.....	—
Associação União Operaria Beneficente.....	Caçapava	1:587\$20
Sociedade União Operaria 1.º de Maio.....	Cachoeira	—
Associação Beneficente São José.....	Guaporé	—
Sociedad Española de Socc. Mutuos de Sant'Anna y Rivera	Livramento	24\$00
Associação Beneficente Victorio Emanuel III.....	Montenegro	—
Associação Beneficente São José.....	Jaguarão	—
Associação Beneficente Damas de Caridade.....	Jaguarão	1:056\$00
Associação Beneficente Rio Branco.....	Piratiny	—
Sociedade Española Soccorros Mutuos.....	P. Alegre.....	2:118\$00
Santa Casa de Misericordia.....	P. Alegre.....	8:445\$60
Associação Beneficente Damas de Caridade.....	P. Alegre.....	938\$60
Associação Beneficente Umberto I.....	P. Alegre.....	—
Sociedade Portuguesa de Beneficencia.....	P. Alegre.....	2:496\$40
Associação Beneficente Helena de Montenegro.....	P. Alegre.....	—
Associação dos Funcionarios Bancos Rio Grande do Sul.....	P. Alegre.....	—
Associação Beneficente Aguiã Branca.....	P. Alegre.....	1:679\$00
Centro Español de Soccorros Mutuos.....	R. Grande.....	—
Associação Protectora das Classes Laboriosas.....	R. Grande.....	70\$00
Sociedade Mutualidade Funcionarios Municipaes.....	R. Grande.....	—
Mutualidade dos Operarios da Companhia União Fabril.....	R. Grande.....	21:720\$10
Associação Portuguesa de Beneficencia.....	R. Grande.....	24:601\$90
Associação Beneficente Mutua Cooperação.....	R. Grande.....	—
Associação Beneficente União Caixeiros Viajantes.....	S. Maria.....	14:260\$00
Associação Beneficente Hospital dos Pobres.....	S. Borja.....	2:856\$00
Associação Beneficente S. Vicente de Paula.....	S. L. Gonzaga.....	443\$70
Associação Italiana de Beneficencia.....	Uruguayana	—
Somma.....	83:496\$50

SOCCORROS MUTUOS

ANNO DE 1923

contribuições, joias diplomas	Auxílio da União	Auxílio do Estado	De auxilio da Municipalidade	De juros, dividendos, alugueis etc.	TOTAL
90\$000	—	—	—	—	1:290\$000
—	—	—	—	9:466\$320	9:466\$320
—	—	—	—	153\$000	153\$000
2:099\$000	—	—	600\$000	116\$970	4:403\$170
1:754\$000	—	—	—	148\$580	1:902\$580
3:952\$500	—	—	1:000\$000	43\$500	4:996\$000
2:680\$000	—	—	—	5:198\$400	7:902\$400
160\$000	—	—	670\$000	—	830\$000
75\$000	—	—	—	—	75\$000
1:027\$080	—	682\$000	—	—	2:765\$000
—	—	—	—	480\$000	480\$000
7:306\$500	—	—	—	4:920\$000	14:344\$500
3:450\$000	21:872\$100	60:000\$000	50:499\$960	658:655\$903	802:923\$563
4:967\$000	—	2:000\$000	—	660\$000	8:565\$600
7:500\$000	—	—	—	—	7:500\$000
8:905\$000	—	—	—	193:774\$500	225:175\$900
2:200\$000	—	—	—	3:000\$000	5:200\$000
6:000\$000	—	—	—	—	16:000\$000
1:292\$000	—	—	—	4:264\$500	7:235\$500
1:516\$000	—	—	—	1:699\$010	3:215\$010
1:679\$600	—	—	—	4:143\$000	75:892\$600
2:293\$000	—	—	2:000\$000	4:842\$037	9:135\$037
4:583\$300	—	—	—	16:262\$450	72:565\$850
9:437\$500	—	—	—	12:108\$030	66:147\$430
4:395\$000	—	—	—	824\$400	5:219\$400
8:430\$900	—	—	—	14:442\$350	87:133\$250
2:542\$500	1:000\$000	—	3:400\$000	15:566\$350	25:365\$250
994\$700	—	—	—	10\$400	1:448\$800
425\$000	—	—	—	1:600\$000	2:025\$000
9:755\$580	22:872\$100	62:682\$000	58:169\$960	952:379\$700	1.469:356\$240

NOME DAS ASSOCIAÇÕES	MUNICIPIOS
Associação Beneficente Syro Libanesa.....	Bagé.....
Associação Beneficente Hespanhola.....	Bagé.....
Associação Beneficente 11.....	B. Gonçalves.....
Associação União Operaria Beneficente.....	Caçapava.....
Sociedade União Operaria 1.º de Maio.....	Cachoeira.....
Associação Beneficente São José.....	Guaporé.....
Sociedad Española de Soccorros Mutuos de Sant'Anna y Rivera.....	Livramento.....
Associação Beneficente Victorio Emanuel III.....	Montenegro.....
Associação Beneficente São José.....	Jaguarão.....
Associação Beneficente Damas de Caridade.....	Jaguarão.....
Associação Beneficente Rio Branco.....	Pirátiny.....
Sociedade Española Soccorros Mutuos.....	P. Alegre.....
Santa Casa de Misericordia.....	P. Alegre.....
Associação Beneficente Damas de Caridade.....	P. Alegre.....
Associação Beneficente Umberto I.....	P. Alegre.....
Sociedade Portuguesa de Beneficencia.....	P. Alegre.....
Associação Beneficente Helena de Montenegro.....	P. Alegre.....
Associação dos Funcionarios Bancos Rio Grande do Sul.....	P. Alegre.....
Associação Beneficente Aguiá Branca.....	P. Alegre.....
Centro Español de Soccorros Mutuos.....	R. Grande.....
Associação Protectora das Classes Laboriosas.....	R. Grande.....
Sociedade Mutualidade Funcionarios Municipaes.....	R. Grande.....
Mutualidade dos Operarios da Companhia União Fabril.....	R. Grande.....
Associação Portuguesa de Beneficencia.....	R. Grande.....
Associação Beneficente Mutua Cooperação.....	R. Grande.....
Associação Beneficente União Caixeiros Viajantes.....	S. Maria.....
Associação Beneficente Hospital dos Pobres.....	S. Borja.....
Associação Beneficente S. Vicente de Paula.....	S. L. Gonzaga.....
Associação Italiana de Beneficencia.....	Uruguayana.....
Sómma.....

SOCORROS MUTUOS

ANO DE 1923

Com soccorros medicos e pharmaceuticos	Com soccorros pecuniarios, pensões etc.	Com funeraes	Com as de mais despesas	TOTAL
—	400\$000	120\$000	700\$000	1:220\$000
1:799\$300	—	—	—	1:799\$000
136\$000	212\$000	25\$000	—	373\$000
537\$550	—	66\$000	—	603\$550
667\$500	36\$000	31\$300	786\$000	1:521\$000
—	586\$000	—	3:898\$410	4:484\$410
1:822\$600	60\$000	225\$000	7:120\$300	9:227\$900
217\$000	30\$000	—	—	247\$000
444\$110	—	—	—	444\$110
523\$500	1:296\$100	682\$000	368\$300	2:869\$900
—	200\$000	—	1:952\$200	2:152\$200
3:037\$440	43\$000	200\$000	3:322\$870	6:603\$310
302:461\$400	127:965\$270	232:789\$960	49:902\$420	713:119\$050
—	6:254\$160	—	535\$000	6:789\$160
—	360\$000	80\$000	3:380\$000	3:820\$000
80:204\$940	2:144\$000	3:543\$000	58:160\$230	144:052\$170
—	1:070\$000	80\$000	456\$400	1:606\$400
1:700\$000	2:360\$000	—	12:300\$000	16:360\$000
1:189\$000	—	—	—	1:189\$000
1:701\$000	1:104\$000	—	304\$600	3:109\$600
28:907\$000	—	8:600\$000	8:771\$925	46:278\$925
—	1:244\$364	—	—	1:244\$364
43:889\$280	6:498\$500	2:894\$700	7:562\$250	60:844\$730
29:264\$830	—	—	51:811\$750	81:076\$580
1:738\$500	442\$500	60\$000	6:303\$600	8:544\$600
1:727\$220	—	—	20:939\$950	22:667\$170
3:330\$500	—	—	16:814\$490	20:144\$990
—	598\$900	—	—	598\$900
665\$000	120\$000	100\$000	860\$000	1:745\$000
505:963\$670	153:024\$794	249:496\$960	256:250\$695	1.164:736\$209

ASSOCIAÇÕES DE BENEFICENCIA

ACTIVO —

NOME DAS ASSOCIAÇÕES	MUNICIPIOS	Bens de raiz
Associação Beneficente Syro Libanesa.....	Bagé	—
Associação Beneficente Hespanhola.....	Bagé	73 :731\$640
Associação Beneficente 11.....	B. Gonçalves.....	—
Associação União Operaria Beneficente.....	Caçapava	4 :095\$250
Sociedade União Operaria 1.º de Maio.....	Cachoeira	40 :000\$000
Associação Beneficente São José.....	Guaporé	15 :000\$000
Sociedad Española de Soc. Mutuos de Sant'Anna y Rivera	Livramento	53 :357\$570
Associação Beneficente Victorio Emanuel III.....	Montenegro	25 :000\$000
Associação Beneficente São José.....	Jaguarão	15 :000\$000
Associação Beneficente Damas de Caridade.....	Jaguarão	—
Associação Beneficente Rio Branco.....	Piratiny	18 :800\$000
Sociedade Española Soccorros Mutuos.....	P. Alegre.....	40 :000\$000
Santa Casa de Misericordia.....	P. Alegre.....	3.334 :619\$057
Associação Beneficente Damas de Caridade.....	P. Alegre.....	60 :000\$000
Associação Beneficente Umberto I.....	P. Alegre.....	60 :000\$000
Sociedade Portuguesa de Beneficencia.....	P. Alegre.....	378 :049\$240
Associação Beneficente Helena de Montenegro.....	P. Alegre.....	40 :000\$000
Associação dos Funcionarios Bancos Rio Grande do Sul.....	P. Alegre.....	—
Associação Beneficente Aguia Branca.....	P. Alegre.....	75 :000\$000
Centro Español de Soccorros Mutuos.....	R. Grande.....	—
Associação Protectora das Classes Laboriosas.....	R. Grande.....	50 :000\$000
Sociedade Mutualidade Funcionarios Municipaes.....	R. Grande.....	—
Mutualidade dos Operarios da Companhia União Fabril.....	R. Grande.....	116 :626\$590
Associação Portuguesa de Beneficencia.....	R. Grande.....	105 :000\$000
Associação Beneficente Mutua Cooperação.....	R. Grande.....	36 :000\$000
Associação Beneficente União Caixeiros Viajantes.....	S. Maria.....	50 :393\$000
Associação Beneficente Hospital dos Pobres.....	S. Borja.....	100 :000\$000
Associação Beneficente S. Vicente de Paula.....	S. L. Gonzaga.....	—
Associação Italiana de Beneficencia.....	Uruguayana	30 :000\$000
Somma.....		4.720 :672\$347

SOCCORROS MUTUOS

ANO DE 1923

Movéis semoventes	Em apolices	Em letras	Dinheiro em caixa	Dinheiro em Bancos	TOTAL
600\$000	—	—	200\$000	1:700\$000	2:500\$000
565\$000	—	—	1:325\$330	32:816\$840	108:438\$810
—	—	110\$000	150\$000	4:500\$000	4:760\$000
—	—	1:350\$250	305\$600	2:206\$970	7:958\$070
2:000\$000	—	—	—	2:787\$200	44:787\$200
—	—	—	—	511\$590	15:511\$590
300\$000	—	—	3:825\$770	—	57:483\$340
—	—	—	847\$660	—	25:847\$660
200\$000	—	—	443\$890	—	15:643\$890
—	—	—	431\$200	—	431\$200
1:200\$000	—	—	23\$840	—	20:023\$840
1:800\$000	—	—	1:504\$910	27:301\$000	70:605\$910
27:650\$000	48:412\$400	—	3:562\$690	173:969\$848	3.588:213\$995
—	—	—	413\$940	13:000\$000	73:413\$940
2:000\$000	—	—	—	5:000\$000	67:000\$000
89\$360	608\$353	—	5:000\$000	42:952\$000	426:698\$953
2:000\$000	—	—	—	9:000\$000	51:000\$000
2:000\$000	—	—	60\$000	300\$000	2:360\$000
5:000\$000	5:000\$000	—	516\$120	3:104\$900	88:621\$020
—	—	—	139\$390	27:591\$730	27:731\$120
12:500\$000	8:500\$000	—	3:036\$210	8:763\$210	82:799\$420
—	500\$000	17:784\$441	3:434\$182	10:403\$920	32:122\$543
4:241\$810	3:000\$000	624\$840	16:807\$830	10:778\$330	152:079\$400
10:000\$000	104:576\$000	30:760\$000	—	—	250:336\$000
3:450\$000	—	—	191\$630	—	39:641\$630
8:907\$800	48:900\$000	5:840\$100	3:389\$000	155:206\$700	272:636\$600
12:230\$000	—	—	—	6:663\$160	118:893\$160
—	—	—	441\$000	408\$900	849\$900
2:500\$000	1:800\$000	3:920\$000	485\$000	3:200\$000	41:905\$000
89:233\$970	221:296\$753	60:389\$631	46:535\$192	542:166\$298	5.690:294\$191



Orphanatos, Asylos de Expostos
e Recolhimentos



ESTATISTICA DOS ORPHANATOS, ASYLOS DE EXPOSTOS
E RECOLHIMENTOS

ASYLO SÃO BENEDICTO — PORTO ALEGRE

Fundado em 1912

NUMERO DE ASYLADOS	ANNO	
	1923	
	Meninas	
Existentes em 1.º de Janeiro.....	36	
Entraram durante o anno.....	14	
Total.....	50	
Sahiram durante o anno.....	8	
Fallecidas durante o anno.....	2	
Ficaram em 31 de Dezembro.....	40	
Total.....	50	
RECEITA		
Donativos e legados.....	13:650\$000	
Auxilio da União.....	—	
Auxilio do Estado.....	2:000\$000	
Auxilio da Municipalidade.....	4:000\$000	
Juros, alugueis, dividendos, etc.....	1:200\$000	
Total.....	20:850\$000	
DESPEZA		
Com professores, medicos, etc.....	—	
Com a conservação do estabelecimento, etc.....	8:967\$000	
Total.....	8:967\$000	
ACTIVO EM 31 DE DEZEMBRO		
Bens de raiz.....	—	
Moveis e semoventes.....	80:000\$000	
Em apolices e outros titulos.....	—	
Em Bancos.....	28:000\$000	
Em caixa.....	—	
Total.....	108:000\$000	

**ESTATISTICA DOS ORPHANATOS, ASYLOS DE EXPOSTOS
E RECOLHIMENTOS**

**ASYLO DE MENDIGOS — PORTO ALEGRE
(Sociedade Humanitaria Padre Cacique)**

Fundação: 1.^a pedra em 1881 — Inauguração: 19 de Junho de 1898

NUMERO DE ASYLADOS	ANNO		
	1923		
	H.	M.	Total
Existentes em 1.º de Janeiro.....	54	53	107
Entraram durante o anno.....	24	25	49
Total.....	78	78	156
Sahiram durante o anno.....	18	11	29
Fallecidos durante o anno.....	9	14	23
Ficaram em 31 de Dezembro.....	51	53	104
Total.....	78	78	156
RECEITA			
Donativos e legados.....	23:941\$000		
Auxilio da União.....	6:520\$000		
Auxilio do Estado.....	8:000\$000		
Auxilio da Municipalidade.....	23:800\$000		
Juros, alugueis, dividendos, etc.....	56:425\$800		
Total.....	118:687\$700		
DESPEZA			
Com professores, medicos, etc.....	71:345\$550		
Com a conservação do estabelecimento, etc.....	17:204\$220		
Total.....	88:549\$770		
ACTIVO EM 31 DE DEZEMBRO			
Bens de raiz.....	977:000\$000		
Moveis e semoventes.....	17:400\$000		
Em apolices e outros titulos.....	177:400\$000		
Em Bancos.....	100:000\$000		
Em caixa.....	3:356\$050		
Total.....	1.275:469\$650		

ESTATISTICA DOS ORPHANATOS, ASYLOS DE EXPOSTOS
E RECOLHIMENTOS

ASYLO PELLA — TAQUARY

Fundado em 1892

NUMERO DE ASYLADOS	ANNO		
	1923		
	H.	M.	Total
Existentes em 1.º de Janeiro.....	18	12	30
Entraram durante o anno.....	9	4	13
Total.....	27	16	43
Sahiram durante o anno.....	9	7	13
Ficaram em 31 de Dezembro.....	27	23	43
Total.....	18	16	33
RECEITA			
Donativos e legados.....	41:355	\$450	
Auxilio da União.....	3:150	\$000	
Auxilio do Estado.....	3:800	\$000	
Auxilio da Municipalidade.....	19:935	\$340	
Juros, alugueis, dividendos, etc.....			
Total.....	68:240	\$790	
DESPEZA			
Com professores, medicos, etc.....	27:293	\$330	
Com a conservação do estabelecimento, etc.....	38:151	\$730	
Total.....	65:445	\$060	
ACTIVO EM 31 DE DEZEMBRO			
Bens de raiz.....	156:104	\$000	
Moyeis e semoventes.....	27:237	\$500	
Creação.....	34:257	\$800	
Em apolices e outros titulos.....	9:000	\$000	
Em Bancos.....	25:274	\$320	
Em caixa.....	2:795	\$730	
Total.....	254:669	\$350	

Nota: — Os meninos além do ensino escolar primario, têm o ensino pratico de agricultura; as meninas têm igualmente ensino escolar primario e aprendem serviços domesticos.



Estadística Hospitalar.



MOVIMENTO DE ENFERMOS E MOVIMENTO FINANCEIRO

SANTA CASA DE CARIDADE — DOM PEDRITO

DISCRIMINAÇÃO	ANNO		
	1923		
	H.	M.	Total
Existiam em 1.º de Janeiro.....	—	—	—
Entraram durante o anno.....	15	5	20
Total.....	15	5	20
Sahiram durante o anno.....	14	2	16
Falleceram durante o anno.....	1	3	4
Total.....	15	5	20
RECEITA			
Contribuições, joias e diplomas.....			465\$000
Donativos e legados.....			5:167\$680
Saldo em caixa em 31-12-922.....			6:298\$750
Auxilio da União.....			—
Auxilio do Estado.....			—
Auxilio da Municipalidade.....			—
Juros, alugueis, ordenados, etc.....			6:261\$190
Total.....			18:192\$620
DESPEZA			
Com medicos, medicamentos.....			4:839\$900
Com a conservação do estabelecimento, exp. etc.....			2:876\$500
Total.....			7:716\$400
ACTIVO EM 31 DE DEZEMBRO			
Bens de raiz.....			50:000\$000
Moveis e semoventes.....			1:000\$000
Letras e notas promissórias.....			—
Dinheiro depositado em Bancos.....			4:787\$370
Dinheiro em caixa.....			5:687\$850
Total.....			61:475\$220

MOVIMENTO DE ENFERMOS E MOVIMENTO FINANCEIRO
HOSPITAL DE SÃO VICENTE DE PAULA — PASSO FUNDO

DISCRIMINAÇÃO	ANNO		
	1923		
	H.	M.	Total
Existiam em 1.º de Janeiro.....	5	1	6
Entraram durante o anno.....	170	97	267
Total.....	175	98	273
Sahiram durante o anno.....	157	89	246
Falleceram durante o anno.....	13	7	20
Ficaram em 31 de Dezembro.....	5	2	7
Total.....	175	98	273
RECEITA			
Contribuições, joias e diplomas.....	31:204\$500		
Donativos e legados.....	799\$200		
Auxilio da União.....	—		
Auxilio do Estado.....	2:500\$000		
Auxilio do Municipio.....	—		
Juros, alugueis, dividendos, etc.....	—		
Total.....	34:503\$700		
DESPEZA			
Com medicos, medicamentos.....	16:855\$900		
Conservação estabelecimento, expediente, etc.....	15:098\$200		
Total.....	31:954\$100		
ACTIVO EM 31 DE DEZEMBRO			
Bens de raiz.....	80:000\$000		
Moveis e semoventes.....	15:461\$000		
Drogas de pharmacia.....	13:500\$000		
Letras e notas promissorias.....	—		
Dinheiro depositado em Bancos.....	2:500\$000		
Dinheiro em caixa.....	600\$000		
Total.....	112:061\$000		

MAPPA DO MOVIMENTO DOS DOENTES DESTE HOSPITAL NO ANNO DE 1923

CORPOS	Existiam	Entraram	Somma	SAHIRAM						Existem	OBSERVAÇÕES
				Curados	C/licença	Transfe-rido	Mortos	Inspecio-nados	SOMMA		
1.º Batalhão de Infantaria.....	12	246	258	244	3	—	1	2	250	8	
2.º Batalhão de Infantaria.....	1	99	100	89	3	1	1	4	98	2	
3.º Batalhão de Infantaria.....	20	442	462	436	—	1	7	6	450	12	
1.º Regimento de Cavallaria.....	2	311	313	302	1	—	3	1	307	6	
2.º Regimento de Cavallaria.....	—	53	53	46	1	—	2	3	52	1	
Grupo de Metralhadoras.....	—	44	44	40	—	—	—	2	42	2	
Escolta Presidencial.....	5	96	101	98	—	—	—	—	98	3	
Amanuenses.....	—	7	7	7	—	—	—	—	7	—	
Conductores.....	1	16	17	16	—	—	—	1	17	—	
Artifices.....	—	4	4	4	—	—	—	—	4	—	
Enfermeiros.....	—	6	6	6	—	—	—	—	6	—	
Ordenanças.....	—	1	1	—	—	1	—	—	1	—	
Deposito de Recrutas.....	—	99	99	95	—	—	—	3	98	1	
Reformados.....	—	4	4	—	—	—	3	—	3	1	
Estado Major.....	—	1	1	—	—	—	1	—	1	—	1.ª Brigada do Norte
Esquadrão Provisorio.....	—	28	28	26	—	—	2	—	28	—	Brigada Militar
1.º Corpo Provisorio.....	—	9	9	8	—	—	—	—	8	1	Brigada Militar
1.º Corpo Provisorio.....	—	10	10	5	—	—	—	—	5	5	3.ª Brigada do Sul
2.º Corpo Provisorio.....	—	4	4	3	—	—	—	—	3	1	3.ª Brigada do Sul
3.º Corpo Provisorio.....	—	14	14	13	—	—	—	—	13	1	2.ª Brigada do Oeste
5.º Corpo Provisorio.....	—	6	6	4	—	—	—	—	4	2	4.ª Brigada do Nordeste
6.º Corpo Provisorio.....	—	1	1	1	—	—	—	—	1	—	2.ª Brigada do Oeste
Somma.....	41	1501	1542	1443	8	3	20	22	1496	46	

HOSPITAES E CASAS DE CARIDADE

SANTA CASA DE MISERICORDIA DE PORTO ALEGRE

DISCRIMINAÇÃO	1923		
	Homens	Mulheres	Total
Existentes em 1.º de Janeiro.....	218	165	183
Entrados durante o anno.....	3.066	2.490	5.556
Total.....	3.284	2.655	5.939
Sahiram durante o anno.....	3.198	2.355	5.553
Falleceram durante o anno.....	397	316	713
Ficaram em 31 de Dezembro.....	192	194	386
RECEITA			
De mensalidades, joias e diplomas.....	3:450\$000		
De donativos e legados.....	8:445\$600		
De auxilio da União.....	21:872\$100		
De auxilio do Estado.....	60:000\$000		
De auxilio da Municipalidade.....	50:499\$960		
De juros, alugueis, etc.....	658:655\$903		
Total.....	802:923\$563		
DESPEZA			
Com medicos, medicamentos, etc.....	302:461\$400		
Com a conservação do estabelecimento, cemiterio, expediente, etc.....	410:657\$550		
Total.....	713:119\$050		
ACTIVO EM 31 DE DEZEMBRO			
Em bens de raiz.....	3.334:619\$057		
Em moveis e semoventes.....	27:650\$000		
Em apolices.....	48:412\$400		
Em Bancos.....	173:969\$848		
Em caixa.....	3:562\$690		
Total.....	3.588:213\$995		

HOSPITAES E CASAS DE CARIDADE

BENEFICENCIA PORTUGUESA — PORTO ALEGRE

DISCRIMINAÇÃO	ANNO
	1923
Existentes em 1.º de Janeiro.....	30
Entrados durante o anno.....	469
Total.....	499
Sahiram durante o anno.....	423
Falleceram durante o anno.....	29
Ficaram em 31 de Dezembro.....	37
RECEITA	
De mensalidades, joias e diplomas.....	2:496\$400
De donativos e legados.....	28:905\$000
De auxilio da União.....	—
De auxilio do Estado.....	—
De auxilio da Municipalidade.....	—
De juros, alugueis, etc.....	193:774\$560
Total.....	225:175\$900
DESPEZA	
Com medicos, medicamentos, etc.....	85:891\$940
Com a conservação do estabelecimento, expediente, etc.....	58:160\$230
Total.....	144:052\$170
ACTIVO EM 31 DE DEZEMBRO	
Em bens de raiz.....	378:049\$240
Em moveis e semoventes.....	89:360\$000
Em apolices.....	608:353\$000
Em Bancos.....	42:952\$000
Em caixa.....	5:000\$000
Total.....	1.123:714\$240

MOVIMENTO DE ENFERMOS E MOVIMENTO FINANCEIRO
HOSPITAL DA SOCIEDADE PORTUGUESA DE BENEFICIENCIA — RIO GRANDE

DISCRIMINAÇÃO	ANNO
	1923
	Homens
Existiam em 1.º de Janeiro.....	17
Entraram durante o anno.....	144
Total.....	161
Sahiram durante o anno.....	124
Falleceram durante o anno.....	13
Ficaram em 31 de Dezembro.....	24
Total.....	161
RECEITA	
Contribuições, joias e diplomas.....	29:437\$500
Donativos e legados.....	24:601\$900
Auxilio da União.....	—
Auxilio do Estado.....	—
Auxilio da Municipalidade.....	—
Juros, alugueis, dividendos, etc.....	12:108\$030
Total.....	66:146\$430
DESPEZA	
Com medicos, medicamentos.....	29:264\$830
Com a conservação do estabelecimento, expediente, etc.....	51:811\$750
Total.....	81:076\$580
ACTIVO EM 31 DE DEZEMBRO	
Bens de raiz.....	105:000\$000
Moveis.....	10:000\$000
Acções de Companhias.....	30:760\$000
Em apolices.....	104:576\$000
Dinheiro depositado em Bancos.....	—
Dinheiro em caixa.....	—
Total.....	250:336\$000

ESTATISTICA DOS ORPHANATOS, ASYLOS E RECOLHIMENTOS
INSTITUTO SÃO GABRIEL — SÃO GABRIEL

DISCRIMINAÇÃO	ANNO
	Meninás
	1923
Existiam em 1.º de Janeiro.....	2
Entraram durante o anno.....	21
Total.....	23
Sahiram durante o anno.....	1
Falleceram durante o anno.....	—
Ficaram em 31 de Dezembro.....	22
Total.....	23
RECEITA	
Contribuições, joias e diplomas.....	2:670\$000
Donativos e legados.....	3:278\$500
Auxilio da União.....	—
Auxilio do Estado.....	—
Auxilio da Municipalidade.....	2:400\$000
Juros, alugueis, dividendos, etc.....	—
Total.....	8:348\$500
DESPEZA	
Com medicos, medicamentos.....	—
Com a conservação do estabelecimento, expediente, etc.....	5:286\$700
Total.....	5:286\$700
ACTIVO EM 31 DE DEZEMBRO	
Bens de raiz.....	20:000\$000
Moveis e semoventes.....	—
Letras e notas promissorias.....	—
Dinheiro depositado em Bancos.....	5:759\$200
Dinheiro em caixa.....	—
Total.....	25:759\$200

Nota: — O Instituto S. Gabriel destina-se a amparar as creanças desvalidas que são innumeradas em S. Gabriel. Por falta de recursos porém não pode fazer mais actualmente. Toda a despeza de generos alimenticios é feita por pessoa incognita e é por isso que se mantem o orphanato com um pequeno saldo. Em 1923 adquiriu-se o predio onde funciona por 20:000\$000.



Estadística dos Vehiculos

MUNICIPIO DE ALFREDO CHAVES

ESTATISTICA DOS VEICULOS — 1920 - 1923

DISCRIMINAÇÃO DOS VEICULOS	Numero de vehiculos em				
	1920	1921	1922	1923	
Automoveis	de passageiros	18	23	29	32
	de carga.....	2	3	4	4
Carretas	de duas rodas.....	25	31	40	45
	de quatro rodas.....	160	135	195	220
Carros	de duas rodas.....	10	10	10	10
	de quatro rodas.....	15	15	15	16
Carroças	de duas rodas.....	10	10	15	18
	de quatro rodas.....	4	3	4	4
Diligencias	de duas rodas.....	27	29	34	34
	de quatro rodas.....	2	3	3	4
Diversos	Carretões.....	36	45	51	60
	Breacks	—	—	—	—
	Jardineiras	6	8	11	13
	Aranhas.....	65	75	85	90
	Outras especies	—	—	—	—
Total.....	380	390	496	550	

MUNICIPIO DE ANTONIO PRADO


ESTATISTICA DOS VEICULOS — 1920 - 1923

DISCRIMINAÇÃO DOS VEICULOS		Numero de vehiculos em			
		1920	1921	1922	1923
Automoveis	{ de passageiros	1	3	5	19
	{ de carga	—	—	—	—
Carretas	{ de duas rodas	—	—	—	6
	{ de quatro rodas	48	53	65	64
Carros	{ de duas rodas	—	—	—	—
	{ de quatro rodas	3	3	4	1
Carroças	{ de duas rodas	—	—	—	6
	{ de quatro rodas	—	—	—	—
Diligencias	{ de duas rodas	—	—	—	—
	{ de quatro rodas	1	1	1	—
Diversos	{ Carretões	—	—	—	—
	{ Breacks	—	—	—	—
	{ Jardineiras	—	—	—	—
	{ Aranhas	12	15	18	46
	{ Outras especies	—	—	—	—
Total		65	75	93	142

MUNICIPIO DE ARROIO GRANDE

ESTATISTICA DOS VEICULOS — 1920 - 1923

DISCRIMINAÇÃO DOS VEICULOS		Numero de vehiculos em			
		1920	1921	1922	1923
Automoveis	de passageiros	40	47	48	52
	de carga	—	—	—	—
Carretas	de duas rodas.....	89	85	79	77
	de quatro rodas.....	—	—	—	—
Carros	de duas rodas.....	—	—	—	—
	de quatro rodas.....	12	16	22	21
Carroças	de duas rodas.....	450	460	488	491
	de quatro rodas.....	6	6	5	5
Diligencias	de duas rodas.....	—	—	—	—
	de quatro rodas.....	—	—	—	—
Diversos	Carretões.....	—	—	—	—
	Breacks	8	6	7	7
	Jardineiras	23	19	14	10
	Aranhas.....	167	180	197	201
	Outras ,especies	11	7	5	—
Total.....		806	824	865	864



MUNICIPIO DE BAGE'

ESTATISTICA DOS VEHICULOS — 1920 - 1923

DISCRIMINAÇÃO DOS VEHICULOS		Numero de vehiculos em			
		1920	1921	1922	1923
Automoveis	{ de passageiros	240	343	350	173
	{ de carga	8	16	16	10
Carretas	{ de duas rodas	360	384	384	342
	{ de quatro rodas	—	—	—	—
Carros	{ de duas rodas	—	—	—	—
	{ de quatro rodas	—	128	128	42
Carroças	{ de duas rodas	715	576	576	852
	{ de quatro rodas	—	44	44	—
Diligencias	{ de duas rodas	—	—	—	—
	{ de quatro rodas	4	—	—	—
Diversos	{ Carretões	—	166	166	166
	{ Breacks	—	25	25	25
	{ Jardineiras	—	2	2	2
	{ Aranhas	113	190	190	192
	{ Outras especies	—	88	81	—
Total		1440	1962	1962	1804

MUNICIPIO DE CANGUSSU

ESTATISTICA DOS VEICULOS — 1920 - 1923

DISCRIMINAÇÃO DOS VEICULOS		Numero de vehiculos em			
		1920	1921	1922	1923
Automoveis	{ de passageiros	2	4	3	21
	{ de carga	—	—	—	1
Carretas	{ de duas rodas	253	349	198	382
	{ de quatro rodas	—	—	—	—
Carros	{ de duas rodas	—	—	—	22
	{ de quatro rodas	—	—	—	—
Carroças	{ de duas rodas	—	—	—	—
	{ de quatro rodas	534	647	475	706
Diligencias	{ de duas rodas	—	—	—	—
	{ de quatro rodas	—	—	—	—
Diversos	{ Carretões	28	16	10	—
	{ Breacks	—	—	—	—
	{ Jardineiras	—	—	—	—
	{ Aranhas	—	—	—	—
	{ Outras especies	—	—	—	—
Total		817	1016	686	1132

MUNICIPIO DE CONCEIÇÃO DO ARROIO

ESTATISTICA DOS VEICULOS — 1920 - 1923

DISCRIMINAÇÃO DOS VEICULOS		Numero de vehiculos em			
		1920	1921	1922	1923
Automoveis	{ de passageiros	6	6	5	5
	{ de carga.....	1	2	3	3
Carretas	{ de duas rodas.....	197	230	233	200
	{ de quatro rodas.....	25	38	35	38
Carros	{ de duas rodas.....	200	204	216	232
	{ de quatro rodas.....	11	10	15	18
Carroças	{ de duas rodas.....	63	74	80	86
	{ de quatro rodas.....	—	—	—	—
Diligencias	{ de duas rodas.....	—	—	—	—
	{ de quatro rodas.....	6	6	4	4
Diversos	{ Carretões.....	25	29	32	32
	{ Breacks	22	21	28	28
	{ Jardineiras	6	8	9	9
	{ Aranhas.....	50	51	54	56
	{ Outras especies	—	—	—	—
Total.....		612	678	714	711

MUNICIPIO DE DOM PEDRITO

ESTATISTICA DOS VEICULOS — 1920 - 1923

DISCRIMINAÇÃO DOS VEICULOS		Numero de vehiculos em			
		1920	1921	1922	1923
Automoveis	{ de passageiros	—	97	103	110
	{ de carga.....	—	8	6	5
Carretas	{ de duas rodas.....	—	—	—	—
	{ de quatro rodas.....	—	156	158	158
Carros	{ de duas rodas.....	—	118	118	119
	{ de quatro rodas.....	—	125	128	128
Carroças	{ de duas rodas.....	—	524	538	540
	{ de quatro rodas.....	—	3	7	6
Diligencias	{ de duas rodas.....	—	1	1	1
	{ de quatro rodas.....	—	1	—	—
Diversos	{ Carretões.....	—	—	—	—
	{ Breacks	—	—	—	—
	{ Jardineiras	—	—	—	—
	{ Aranhas.....	—	296	298	301
	{ Outras especies	—	—	—	—
Total.....		—	1329	1357	1368

Observação: — De 20 de Abril a 28 de Dezembro de 1923 esteve interrompida a administração municipal, não tendo sido feita regularmente a matricula de vehiculos.

MUNICIPIO DE DORES DE CAMAQUAM

ESTATISTICA DOS VEICULOS — 1920 - 1923

DISCRIMINAÇÃO DOS VEICULOS	Numero de vehiculos em				
	1920	1921	1922	1923	
Automoveis { de passageiros	—	—	—	9	
{ de carga.....	—	—	—	1	
Carretas { de duas rodas.....	—	—	—	282	
{ de quatro rodas.....	—	—	—	—	
Carros { de duas rodas.....	—	—	—	—	
{ de quatro rodas.....	—	—	—	—	
Carroças { de duas rodas.....	—	—	—	1	
{ de quatro rodas.....	—	—	—	193	
Diligencias { de duas rodas.....	—	—	—	1	
{ de quatro rodas.....	—	—	—	1	
Diversos { Carretões.....	—	—	—	—	
	{ Breacks.....	—	—	—	
	{ Jardineiras.....	—	—	—	2
	{ Aranhas.....	—	—	—	—
	{ Outras especies.....	—	—	—	52
Total.....	—	—	—	542	

Nota:—Deixa-se de dar os exercicios anteriores, por terem sido arrebatados os livros de lançamento até o anno de 1922, pelos revolucionarios, quando entraram nesta Villa, em 26 de Junho de 1923.

MUNICIPIO DE ENCANTADO

ESTATISTICA DOS VEICULOS — 1920 - 1923

DISCRIMINAÇÃO DOS VEICULOS	Numero de vehiculos em			
	1920	1921	1922	1923
Automoveis { de passageiros	1	1	2	2
{ de carga.....	—	—	—	1
Carretas { de duas rodas.....	70	90	110	133
{ de quatro rodas.....	150	170	200	224
Carrões { de duas rodas.....	—	—	—	—
{ de quatro rodas.....	1	1	1	1
Carroças { de duas rodas.....	—	—	—	4
{ de quatro rodas.....	—	—	—	—
Diligencias { de duas rodas.....	—	—	—	—
{ de quatro rodas.....	—	—	—	—
Diversos { Carretões.....	4	6	10	17
{ Breacks	—	—	—	—
{ Jardineiras	—	—	—	—
{ Aranhas.....	6	8	12	16
{ Outras especies	—	—	—	—
Total.....	232	276	335	398

MUNICIPIO DE ENCRUZILHADA

ESTATISTICA DOS VEICULOS — 1920 - 1923

DISCRIMINAÇÃO DOS VEICULOS	Numero de vehiculos em				
	1920	1921	1922	1923	
Automoveis { de passageiros	17	21	26	25	
{ de carga	—	—	—	—	
Carretas { de duas rodas.....	117	128	139	147	
{ de quatro rodas.....	—	—	—	—	
Carros { de duas rodas.....	25	20	32	35	
{ de quatro rodas.....	—	—	—	—	
Carroças { de duas rodas.....	127	131	136	139	
{ de quatro rodas.....	562	583	596	600	
Diligencias { de duas rodas.....	—	—	—	—	
{ de quatro rodas.....	2	2	2	2	
Diversos { Carretões.....	—	—	—	—	
	{ Breacks	—	—	—	
	{ Jardineiras	—	—	—	
	{ Aranhas.....	14	13	24	28
	{ Outras especies	4	5	6	9
Total.....	868	903	961	985	

MUNICIPIO DA ESTRELLA

ESTATISTICA DOS VEICULOS — 1920 - 1923

DISCRIMINAÇÃO DOS VEICULOS	Numero de vehiculos em			
	1920	1921	1922	1923
Automoveis { de passageiros	5	20	30	31
{ de carga.....	—	—	1	1
Carretas { de duas rodas.....	—	—	—	—
{ de quatro rodas.....	—	—	—	—
Carros { de duas rodas.....	—	—	—	—
{ de quatro rodas.....	1	1	1	1
Carroças { de duas rodas.....	760	780	800	802
{ de quatro rodas.....	1180	1190	1200	1200
Diligencias { de duas rodas.....	—	—	—	—
{ de quatro rodas.....	3	3	3	3
Diversos { Carretões.....	—	—	—	—
{ Breacks.....	—	—	—	—
{ Jardineiras.....	—	—	—	—
{ Aranhas.....	48	60	80	81
{ Outras especies.....	—	—	—	—
Total.....	1197	2054	2115	2119

MUNICÍPIO DE GUAPORÉ

ESTATÍSTICA DOS VEÍCULOS — 1920 - 1923

DISCRIMINAÇÃO DOS VEÍCULOS		Número de veículos em			
		1920	1921	1922	1923
Automoveis	{ de passageiros	3	4	10	13
	{ de carga	—	—	—	—
Carretas	{ de duas rodas	—	—	—	—
	{ de quatro rodas	—	—	—	—
Carros	{ de duas rodas	—	—	—	—
	{ de quatro rodas	—	—	—	—
Carroças	{ de duas rodas	13	9	12	11
	{ de quatro rodas	156	173	149	273
Diligencias	{ de duas rodas	—	—	—	—
	{ de quatro rodas	1	2	1	1
Diversos	{ Carretões	32	31	33	29
	{ Breacks	—	—	—	—
	{ Jardineiras	—	—	1	1
	{ Aranhas	8	11	18	16
	{ Outras especies	—	—	—	—
Total		213	230	224	344

MUNICIPIO DE HERVAL

ESTATISTICA DOS VEICULOS — 1920 - 1923

DISCRIMINAÇÃO DOS VEICULOS		Numero de vehiculos em			
		1920	1921	1922	1923
Automoveis	de passageiros	16	20	25	21
	de carga.....	—	—	—	—
Carretas	de duas rodas.....	41	44	49	49
	de quatro rodas.....	339	340	314	237
Carros	de duas rodas.....	141	141	133	139
	de quatro rodas.....	51	54	57	59
Carroças	de duas rodas.....	—	—	—	—
	de quatro rodas.....	38	36	46	37
Diligencias	de duas rodas.....	—	—	—	—
	de quatro rodas.....	—	—	—	—
Diversos	Carretões.....	—	—	—	—
	Breacks	—	—	—	—
	Jardineiras	6	7	7	—
	Aranhas.....	—	—	—	—
	Outras especies	—	—	—	6
Total.....		632	642	631	548

MUNICIPIO DE IJUHY

ESTATISTICA DOS VEICULOS — 1920 - 1923

DISCRIMINAÇÃO DOS VEICULOS		Numero de vehiculos em			
		1920	1921	1922	1923
Automoveis	{ de passageiros	—	—	—	44
	{ de carga.....	—	—	—	2
Carretas	{ de duas rodas.....	—	—	—	—
	{ de quatro rodas.....	—	—	—	—
Carros	{ de duas rodas.....	—	—	—	—
	{ de quatro rodas.....	—	—	—	—
Carroças	{ de duas rodas.....	—	—	—	107
	{ de quatro rodas.....	—	—	—	2056
Diligencias	{ de duas rodas.....	—	—	—	—
	{ de quatro rodas.....	—	—	—	—
Diversos	{ Carretões.....	—	—	—	—
	{ Breacks	—	—	—	—
	{ Jardineiras	—	—	—	2
	{ Aranhas.....	—	—	—	92
	{ Outras especies	—	—	—	—
Total.....		—	—	—	2303

MUNICIPIO DE ITAQUY

ESTATISTICA DOS VEHICULOS — 1920 - 1923

DISCRIMINAÇÃO DOS VEHICULOS		Numero de vehiculos em			
		1920	1921	1922	1923
Automoveis	{ de passageiros	25	24	24	23
	{ de carga	70	72	72	74
Carretas	{ de duas rodas	30	31	29	25
	{ de quatro rodas	6	10	4	8
Carros	{ de duas rodas	25	19	26	18
	{ de quatro rodas	39	42	42	38
Carroças	{ de duas rodas	170	168	164	152
	{ de quatro rodas	6	10	4	8
Diligencias	{ de duas rodas	—	—	—	—
	{ de quatro rodas	1	1	1	—
Diversos	{ Carretões	—	—	—	—
	{ Breacks	2	2	2	2
	{ Jardineiras	21	22	23	24
	{ Aranhas	6	6	6	4
	{ Outras especies	10	10	10	14
Total		411	417	407	390

MUNICIPIO DE LAGEADO

ESTATISTICA DOS VEICULOS — 1920 - 1923

DISCRIMINAÇÃO DOS VEICULOS		Numero de vehiculos em			
		1920	1921	1922	1923
Automoveis	{ de passageiros	16	29	29	33
	{ de carga	1	3	1	2
Carretas	{ de duas rodas	—	—	—	—
	{ de quatro rodas	—	—	—	—
Carros	{ de duas rodas	—	—	—	—
	{ de quatro rodas	19	12	16	19
Carroças	{ de duas rodas	1	2	2	2
	{ de quatro rodas	233	224	213	192
Diligencias	{ de duas rodas	—	—	—	—
	{ de quatro rodas	—	—	—	—
Diversos	{ Carretões	—	—	—	—
	{ Breacks	—	—	—	—
	{ Jardineiras	—	—	—	—
	{ Aranhas	84	83	86	91
	{ Outras especies	—	—	—	—
Total		354	353	347	339

MUNICIPIO DE PINHEIRO MACHADO

ESTATISTICA DOS VEICULOS — 1920 - 1923

DISCRIMINAÇÃO DOS VEICULOS	Numero de vehiculos em				
	1920	1921	1922	1923	
Automoveis	{ de passageiros	16	16	17	24
	{ de carga	1	1	1	—
Carretas	{ de duas rodas	40	42	41	46
	{ de quatro rodas	—	—	—	—
Carros	{ de duas rodas	23	23	25	24
	{ de quatro rodas	13	11	11	12
Carroças	{ de duas rodas	176	172	175	187
	{ de quatro rodas	42	39	41	40
Diligencias	{ de duas rodas	—	—	—	—
	{ de quatro rodas	—	—	—	—
Diversos	{ Carretões	19	15	15	23
	{ Breacks	2	2	2	3
	{ Jardineiras	4	4	4	6
	{ Aranhas	92	87	85	81
	{ Outras especies	36	36	36	35
Total	464	448	453	481	

MUNICIPIO DE ROSARIO

ESTATISTICA DOS VEICULOS — 1920 - 1923

DISCRIMINAÇÃO DOS VEICULOS		Numero de vehiculos em			
		1920	1921	1922	1923
Automoveis	{ de passageiros	5	8	16	20
	{ de carga	1	1	2	3
Carretas	{ de duas rodas	17	23	30	35
	{ de quatro rodas	—	—	—	—
Carros	{ de duas rodas	7	7	14	23
	{ de quatro rodas	4	6	8	8
Carroças	{ de duas rodas	11	18	24	29
	{ de quatro rodas	—	—	—	—
Diligencias	{ de duas rodas	—	—	—	—
	{ de quatro rodas	—	—	—	—
Diversos	{ Carretões	—	—	—	—
	{ Breacks	—	—	—	—
	{ Jardineiras	2	3	5	5
	{ Aranhas	3	5	5	8
	{ Outras especies	—	—	—	—
Total		50	71	104	131

MUNICIPIO DE SANTA CRUZ

ESTATISTICA DOS VEICULOS — 1920 - 1923

DISCRIMINAÇÃO DOS VEICULOS		Numero de vehiculos em			
		1920	1921	1922	1923
Automoveis	{ de passageiros	66	74	88	90
	{ de carga	2	2	6	7
Carretas	{ de duas rodas	4	4	6	6
	{ de quatro rodas	3	4	4	4
Carros	{ de duas rodas	2	2	2	3
	{ de quatro rodas	1	1	1	2
Carroças	{ de duas rodas	3	4	4	5
	{ de quatro rodas	5000	5000	5000	5000
Diligencias	{ de duas rodas	—	—	—	—
	{ de quatro rodas	2	2	3	3
Diversos	{ Carretões	2	2	4	4
	{ Breacks	—	—	—	—
	{ Jardineiras	—	—	—	—
	{ Aranhas	12	13	15	16
	{ Outras especies	—	—	—	—
Tótal		5097	5108	5133	5140

MUNICIPIO DE SANTA MARIA

ESTATISTICA DOS VEICULOS — 1920 - 1923

DISCRIMINAÇÃO DOS VEICULOS		Numero de vehiculos em			
		1920	1921	1922	1923
Automoveis	{ de passageiros	44	48	48	56
	{ de carga	1	2	2	5
Carretas	{ de duas rodas	442	485	488	903
	{ de quatro rodas	—	—	—	—
Carros	{ de duas rodas	10	10	9	—
	{ de quatro rodas	40	42	44	32
Carroças	{ de duas rodas	225	233	238	216
	{ de quatro rodas	460	492	494	504
Diligencias	{ de duas rodas	—	—	—	—
	{ de quatro rodas	—	—	—	—
Diversos	{ Carretões	—	—	—	—
	{ Breacks	—	—	—	—
	{ Jardineiras	—	—	—	—
	{ Aranhas	210	217	220	241
	{ Outras especies	—	—	—	—
Total		1432	1529	1543	1957

MUNICIPIO DE SANTA VICTORIA

ESTATISTICA DOS VEICULOS — 1920 - 1923

DISCRIMINAÇÃO DOS VEICULOS	Numero de vehiculos em				
	1920	1921	1922	1923	
Automoveis { de passageiros	39	32	27	27	
{ de carga.....	1	1	1	1	
Carretas { de duas rodas.....	45	48	56	47	
{ de quatro rodas.....	—	—	—	—	
Carros { de duas rodas.....	300	302	298	290	
{ de quatro rodas.....	52	67	68	70	
Carroças { de duas rodas.....	409	423	447	421	
{ de quatro rodas.....	2	2	3	4	
Diligencias { de duas rodas.....	—	—	—	—	
{ de quatro rodas.....	—	—	—	—	
Diversos { Carretões.....	—	—	—	—	
	{ Breacks.....	—	—	—	
	{ Jardineiras.....	13	15	16	16
	{ Aranhas.....	—	—	—	—
	{ Outras especies.....	—	—	—	—
Total.....	861	890	916	876	

MUNICIPIO DE SANTIAGO DO BOQUEIRÃO

ESTATISTICA DOS VEICULOS — 1920 - 1923

DISCRIMINAÇÃO DOS VEICULOS		Numero de vehiculos em			
		1920	1921	1922	1923
Automoveis	{ de passageiros	38	43	45	46
	{ de carga	—	—	—	—
Carretas	{ de duas rodas	347	395	389	409
	{ de quatro rodas	—	—	—	—
Carros	{ de duas rodas	—	—	—	—
	{ de quatro rodas	17	19	19	12
Carroças	{ de duas rodas	17	18	22	16
	{ de quatro rodas	61	68	68	70
Diligencias	{ de duas rodas	—	—	—	—
	{ de quatro rodas	—	—	—	—
Diversos	{ Carretões	—	—	—	—
	{ Breacks	—	—	—	—
	{ Jardineiras	—	—	—	2
	{ Aranhas	135	136	142	128
	{ Outras especies	—	—	—	—
Total		615	679	685	683

MUNICIPIO DE SANTO ANGELO

ESTATISTICA DOS VEICULOS — 1920 - 1923

DISCRIMINAÇÃO DOS VEICULOS	Numero de vehiculos em				
	1920	1921	1922	1923	
Automoveis { de passageiros	29	42	49	56	
{ de carga.....	2	4	6	8	
Carrétas { de duas rodas.....	23	29	32	30	
{ de quatro rodas.....	—	—	—	—	
Carros { de duas rodas.....	—	2	—	2	
{ de quatro rodas.....	3	5	6	8	
Carroças { de duas rodas.....	3	4	6	8	
{ de quatro rodas.....	1230	1565	1639	1742	
Diligencias { de duas rodas.....	—	—	—	—	
{ de quatro rodas.....	—	—	—	—	
Diversos { Carretões.....	—	—	—	—	
	{ Breacks	—	—	—	
	{ Jardineiras	1	2	2	2
	{ Aranhas.....	4	6	6	6
	{ Outras 'especies	—	—	—	—
Total.....	1295	1659	1746	1862	

MUNICIPIO DE SÃO GABRIEL

ESTATISTICA DOS VEHICULOS — 1920 - 1923

DISCRIMINAÇÃO DOS VEHICULOS		Numero de vehiculos em			
		1920	1921	1922	1923
Automoveis	{ de passageiros	118	100	103	105
	{ de carga	2	2	4	4
Carretas	{ de duas rodas	45	63	50	60
	{ de quatro rodas	8	97	149	310
Carros	{ de duas rodas	21	17	13	13
	{ de quatro rodas	16	28	39	42
Carroças	{ de duas rodas	64	70	64	100
	{ de quatro rodas	—	—	—	19
Diligencias	{ de duas rodas	—	—	—	—
	{ de quatro rodas	—	—	—	—
Diversos	{ Carretões	—	—	—	—
	{ Breacks	—	—	—	—
	{ Jardineiras	—	—	—	—
	{ Aranhas	18	17	21	90
	{ Outras especies	—	—	—	22
Total		292	394	443	765

MUNICIPIO DE SÃO JOÃO DE CAMAQUAM

ESTATISTICA DOS VEICULOS — 1920 - 1923

DISCRIMINAÇÃO DOS VEICULOS		Numero de vehiculos em			
		1920	1921	1922	1923
Automoveis	{ de passageiros	—	—	17	15
	{ de carga	—	—	3	1
Carretas	{ de duas rodas	—	—	63	62
	{ de quatro rodas	—	—	38	35
Carros	{ de duas rodas	—	—	—	—
	{ de quatro rodas	—	—	9	8
Carroças	{ de duas rodas	—	—	—	—
	{ de quatro rodas	—	—	588	580
Diligencias	{ de duas rodas	—	—	—	—
	{ de quatro rodas	—	—	—	—
Diversos	{ Carretões	—	—	—	—
	{ Breacks	—	—	14	5
	{ Jardineiras	—	—	—	9
	{ Aranhias	—	—	40	38
	{ Outras especies	—	—	—	—
Total		—	—	772	753

MUNICIPIO DE SÃO JOSÉ DO NORTE

ESTATISTICA DOS VEICULOS — 1920 - 1923

DISCRIMINAÇÃO DOS VEICULOS		Numero de vehiculos em			
		1920	1921	1922	1923
Automoveis	{ de passageiros	3	3	3	3
	{ de carga.....	—	—	2	3
Carretas	{ de duas rodas.....	598	602	612	615
	{ de quatro rodas.....	1	1	1	1
Carros	{ de duas rodas.....	15	18	24	28
	{ de quatro rodas.....	20	21	22	24
Carroças	{ de duas rodas.....	33	37	41	45
	{ de quatro rodas.....	5	5	6	7
Diligencias	{ de duas rodas.....	—	—	—	—
	{ de quatro rodas.....	—	—	—	—
Diversos	{ Carretões.....	5	5	6	11
	{ Breacks	—	—	—	—
	{ Jardineiras	—	—	—	—
	{ Aranhas.....	34	39	41	44
	{ Outras especies	—	—	—	—
Total.....		714	731	758	781

MUNICIPIO DE SÃO SEBASTIÃO DO CAHY

ESTATISTICA DOS VEICULOS — 1920 - 1923

DISCRIMINAÇÃO DOS VEICULOS		Numero de vehiculos em			
		1920	1921	1922	1923
Automoveis	de passageiros.....	—	—	1	2
	de carga.....	3	5	7	10
Carretas	de duas rodas.....	20	21	30	25
	de quatro rodas.....	112	120	132	125
Carros	de duas rodas.....	18	18	30	40
	de quatro rodas.....	5	3	8	11
Carroças	de duas rodas.....	—	—	—	—
	de quatro rodas.....	—	—	—	—
Diligencias	de duas rodas.....	—	—	—	—
	de quatro rodas.....	7	7	5	8
Diversos	Carretões.....	—	—	—	—
	Breacks.....	—	—	—	—
	Jardineiras.....	—	—	—	—
	Aranhas.....	—	—	—	58
	Outras especies.....	—	—	—	—
Total.....		165	174	213	279

MUNICIPIO DE SÃO SEPE'

ESTATISTICA DOS VEICULOS — 1920 - 1923

DISCRIMINAÇÃO DOS VEICULOS		Numero de vehiculos em			
		1920	1921	1922	1923
Automoveis	{ de passageiros	—	2	6	9
	{ de carga.....	—	1	—	—
Carretas	{ de duas rodas.....	—	247	260	243
	{ de quatro rodas.....	—	—	—	—
Carros	{ de duas rodas.....	—	—	—	—
	{ de quatro rodas.....	—	17	—	—
Carroças	{ de duas rodas.....	—	—	—	—
	{ de quatro rodas.....	—	135	258	241
Diligencias	{ de duas rodas.....	—	—	—	—
	{ de quatro rodas.....	—	—	—	—
Diversos	{ Carretões.....	—	—	—	—
	{ Breacks	—	—	—	—
	{ Jardineiras	—	—	5	5
	{ Aranhas.....	—	161	147	158
	{ Outras especies	—	—	—	—
Total.....		—	563	676	656

MUNICIPIO DE SÃO VICENTE

ESTATISTICA DOS VEICULOS — 1920 - 1923

DISCRIMINAÇÃO DOS VEICULOS	Numero de vehiculos em				
	1920	1921	1922	1923	
Automoveis { de passageiros	2	3	3	—	
{ de carga.....	—	—	—	—	
Carretas { de duas rodas.....	174	181	238	238	
{ de quatro rodas.....	—	—	—	—	
Carros { de duas rodas.....	8	9	12	12	
{ de quatro rodas.....	4	4	4	9	
Carroças { de duas rodas.....	24	24	26	28	
{ de quatro rodas.....	9	9	9	51	
Diligencias { de duas rodas.....	3	3	3	—	
{ de quatro rodas.....	—	—	—	—	
Diversos { Carretões.....	6	5	9	9	
	Breacks	—	—	—	
	Jardineiras	2	2	2	2
	Aranhas.....	24	24	26	117
	Outras especies	—	—	—	—
Total.....	256	264	332	466	

MUNICIPIO DE SOLEDADE

ESTATISTICA DOS VEHICULOS — 1920 - 1923

DISCRIMINAÇÃO DOS VEHICULOS		Numero de vehiculos em			
		1920	1921	1922	1923
Automoveis	{ de passageiros	—	—	21	21
	{ de carga	—	—	—	—
Carretas	{ de duas rodas	—	—	81	81
	{ de quatro rodas	—	—	—	—
Carros	{ de duas rodas	—	—	—	—
	{ de quatro rodas	—	—	1	1
Carroças	{ de duas rodas	—	—	—	—
	{ de quatro rodas	—	—	475	475
Diligencias	{ de duas rodas	—	—	—	—
	{ de quatro rodas	—	—	—	—
Diversos	{ Carretões	—	—	—	—
	{ Breacks	—	—	—	—
	{ Jardineiras	—	—	—	—
	{ Aranhas	—	—	77	77
	{ Outras especies	—	—	—	—
Total		—	—	655	655

MUNICIPIO DA TAQUARA

ESTATISTICA DOS VEICULOS — 1920 - 1923

DISCRIMINAÇÃO DOS VEICULOS	Numero de vehiculos em			
	1920	1921	1922	1923
Autômoveis	de passageiros	—	11	19
	de carga	—	—	1
Carretas	de duas rodas	—	454	404
	de quatro rodas	—	743	820
Carros	de duas rodas	—	—	236
	de quatro rodas	—	—	16
Carroças	de duas rodas	—	—	19
	de quatro rodas	—	—	—
Diligencias	de duas rodas	—	—	—
	de quatro rodas	—	2	5
Diversôs	Carretões	—	—	—
	Breacks	—	17	—
	Jardineiras	—	—	—
	Aranhas	—	183	—
	Outras especies	—	—	2
Total	—	—	1410	1522

MUNICIPIO DE TAQUARY

ESTATISTICA DOS VEICULOS — 1920 - 1923

DISCRIMINAÇÃO DOS VEÍCULOS		Numero de vehiculos em			
		1920	1921	1922	1923
Automoveis	de passageiros	—	1	1	6
	de carga.....	—	—	—	—
Carretas	de duas rodas.....	458	479	516	856
	de quatro rodas.....	—	—	—	—
Carros	de duas rodas.....	—	—	—	—
	de quatro rodas.....	4	4	4	3
Carroças	de duas rodas.....	330	396	440	460
	de quatro rodas.....	30	32	56	75
Diligencias	de duas rodas.....	—	—	—	—
	de quatro rodas.....	—	—	—	—
Diversos	Carretões.....	—	—	—	—
	Breacks	—	—	—	—
	Jardineiras	—	—	—	—
	Aranhas.....	—	—	—	—
	Outras especies	9	29	86	89
Total.....		831	941	1103	1489

MUNICIPIO DE TORRES

ESTATISTICA DOS VEICULOS — 1920 - 1923

DISCRIMINAÇÃO DOS VEICULOS		Numero de vehiculos em			
		1920	1921	1922	1923
Automoveis	{ de passageiros	—	—	—	—
	{ de carga	—	—	—	—
Carretas	{ de duas rodas	19	17	12	10
	{ de quatro rodas	—	—	—	—
Carros	{ de duas rodas	58	58	54	45
	{ de quatro rodas	—	—	—	—
Carroças	{ de duas rodas	2	2	3	2
	{ de quatro rodas	—	—	—	—
Diligencias	{ de duas rodas	—	—	—	—
	{ de quatro rodas	—	—	—	—
Diversos	{ Carretões	—	—	—	—
	{ Breacks	—	—	—	—
	{ Jardineiras	—	—	—	—
	{ Aranhas	2	2	2	2
	{ Outras especies	—	—	—	—
Total		81	79	71	59

MUNICIPIO DE TRIUMPHO

ESTATISTICA DOS VEICULOS — 1920 - 1923

DISCRIMINAÇÃO DOS VEICULOS		Numero de vehiculos em			
		1920	1921	1922	1923
Automoveis	{ de passageiros	1	1	1	1
	{ de carga.....	—	—	—	—
Carretas	{ de duas rodas.....	261	264	266	268
	{ de quatro rodas.....	—	—	—	—
Carros	{ de duas rodas.....	—	—	—	—
	{ de quatro rodas.....	—	—	—	—
Carroças	{ de duas rodas.....	30	32	35	36
	{ de quatro rodas.....	124	126	129	132
Diligencias	{ de duas rodas.....	—	—	—	—
	{ de quatro rodas.....	—	—	—	—
Diversos	{ Carretões.....	—	—	—	—
	{ Breacks	1	1	2	2
	{ Jardineiras	—	—	—	—
	{ Aranhas.....	12	15	16	18
	{ Outras especies	—	—	—	—
Total.....		429	439	449	457

MUNICIPIO DE URUGUAYANA

ESTADÍSTICA DOS VEICULOS — 1920 - 1923

DISCRIMINAÇÃO DOS VEICULOS	Numero de vehiculos em				
	1920	1921	1922	1923	
Automoveis	de passageiros	21	22	12	56
	de carga	—	—	—	—
Carretas	de duas rodas	230	235	215	—
	de quatro rodas	—	—	—	47
Carros	de duas rodas	104	110	167	18
	de quatro rodas	200	204	148	60
Carroças	de duas rodas	60	68	257	34
	de quatro rodas	—	—	—	—
Diligencias	de duas rodas	—	—	—	17
	de quatro rodas	—	—	—	—
Diversos	Carretões	—	—	—	—
	Breacks	—	—	—	—
	Jardineiras	498	581	134	295
	Aranhas	21	23	34	—
	Outras especies	31	36	21	—
Total	1165	1279	988	527	

MUNICIPIO DE VACCARIA

ESTATISTICA DOS VEICULOS — 1920 - 1923

DISCRIMINAÇÃO DOS VEICULOS		Numero de vehiculos em			
		1920	1921	1922	1923
Automoveis	{ de passageiros	9	12	12	17
	{ de carga	—	—	—	—
Carretas	{ de duas rodas.....	20	18	18	15
	{ de quatro rodas.....	35	37	38	42
Carros	{ de duas rodas.....	15	16	15	14
	{ de quatro rodas.....	25	18	20	25
Carroças	{ de duas rodas.....	15	12	14	12
	{ de quatro rodas.....	24	31	28	32
Diligencias	{ de duas rodas.....	—	—	—	—
	{ de quatro rodas.....	6	4	4	3
Diversos	{ Carretões.....	—	—	—	—
	{ Breacks	3	3	4	4
	{ Jardineiras	—	—	—	—
	{ Aranhas.....	8	10	12	14
	{ Outras especies	—	—	—	—
Total.....		160	161	165	178

MUNICÍPIO DE VENÂNCIO AYRES


ESTATÍSTICA DOS VEÍCULOS — 1920 - 1923

DISCRIMINAÇÃO DOS VEÍCULOS		Numero de vehiculos em			
		1920	1921	1922	1923
Automoveis	de passageiros	—	—	26	24
	de carga.....	—	—	1	1
Carretas	de duas rodas.....	—	—	—	—
	de quatro rodas.....	—	—	—	—
Carros	de duas rodas.....	—	—	—	—
	de quatro rodas.....	—	—	—	—
Carroças	de duas rodas.....	—	—	—	—
	de quatro rodas.....	—	—	—	—
Diligencias	de duas rodas.....	—	—	—	—
	de quatro rodas.....	—	—	—	—
Diversos	Carretões.....	—	—	—	—
	Breacks	—	—	—	—
	Jardineiras	—	—	—	—
	Aranhas.....	—	—	2	11
	Outras especies	—	—	—	—
Total.....		—	—	29	36

ESTATÍSTICA DOS VEÍCULOS — 1920 - 1923

DISCRIMINAÇÃO DOS VEÍCULOS	Numero de vehiculos em				
	1920	1921	1922	1923	
Automoveis	{ de passageiros	1	3	5	5
	{ de carga	2	4	4	4
Carretas	{ de duas rodas	1383	1241	1268	1479
	{ de quatro rodas	—	—	—	—
Carros	{ de duas rodas	1	2	2	2
	{ de quatro rodas	1	1	1	1
Carroças	{ de duas rodas	—	—	—	40
	{ de quatro rodas	—	—	—	6
Diligencias	{ de duas rodas	—	—	—	1
	{ de quatro rodas	2	2	2	2
Diversos	{ Carretões	—	—	—	—
	{ Breacks	2	2	2	1
	{ Jardineiras	—	—	—	—
	{ Aranhas	127	138	140	127
	{ Outras especies	—	—	—	—
Total	1519	1393	1424	1668	

Estatística das Detenções



MUNICÍPIO DE ALFREDO CHAVES
ESTATÍSTICA DAS DETENÇÕES — 1920 - 1923

MOTIVOS DAS DETENÇÕES POR ATTENTADOS		Numero de detenções			
		1920	1921	1922	1923
Contra á moral.....	{ Desobediencia	1	6	3	2
	{ Desordem.....	5	7	3	2
	{ Embriaguez	4	—	—	—
	{ Embriaguez e desordem.....	2	10	3	—
	{ Offensas á moral.....	3	2	—	1
Contra as pessoas.....	{ Ferimentos	4	—	—	4
	{ Homicidio	1	2	—	—
Contra a propriedade.....	{ Furto	—	—	—	—
	{ Roubo	2	—	—	—
Diversos	{ Averiguações	1	3	—	—
	{ Outras causas.....	1	4	2	—
Total.....		24	34	11	9

MUNICÍPIO DE ANTONIO PRADO
ESTATÍSTICA DAS DETENÇÕES — 1920 - 1923

MOTIVOS DAS DETENÇÕES POR ATTENTADOS		Numero de detenções			
		1920	1921	1922	1923
Contra á moral.....	{ Desobediencia	—	—	—	—
	{ Desordem.....	—	5	26	19
	{ Embriaguez	—	—	2	4
	{ Embriaguez e desordem.....	—	—	1	2
	{ Offensas á moral.....	—	—	—	—
Contra as pessoas.....	{ Ferimentos	—	—	5	6
	{ Homicidio	—	—	—	—
Contra a propriedade.....	{ Furto	—	—	—	1
	{ Roubo	—	—	—	—
Diversos	{ Averiguações	—	—	—	3
	{ Outras causas.....	—	2	1	4
Total.....		—	7	35	39

MUNICIPIO DE BAGE'
ESTATISTICA DAS DETENÇÕES — 1920 - 1923

MOTIVOS DAS DETENÇÕES POR ATTENTADOS		Numero de detenções			
		1920	1921	1922	1923
Contra á moral.....	{ Desobediencia	62	54	48	58
	{ Desordem.....	198	263	671	256
	{ Embriaguez	530	191	271	360
	{ Embriaguez e desordem..	—	—	—	—
	{ Offensas á moral.....	40	52	36	63
Contra as pessoas.....	{ Ferimentos	2	4	7	4
	{ Homicidio	4	11	13	1
Contra a propriedade..	{ Furto	65	72	42	58
	{ Roubo	85	30	55	76
Diversos	{ Averiguações	58	62	41	54
	{ Outras causas.....	40	85	212	203
Total.....		1084	824	1396	1133

MUNICIPIO DE CACHOEIRA
ESTATISTICA DAS DETENÇÕES — 1920 - 1923

MOTIVOS DAS DETENÇÕES POR ATTENTADOS		Numero de detenções			
		1920	1921	1922	1923
Contra á moral.....	{ Desobediencia	35	19	11	11
	{ Desordem.....	254	142	177	146
	{ Embriaguez	34	40	45	60
	{ Embriaguez e desordem..	—	—	—	—
	{ Offensas á moral.....	11	10	16	—
Contra as pessoas.....	{ Ferimentos	14	12	16	9
	{ Homicidio	1	10	16	6
Contra a propriedade..	{ Furto	92	48	39	39
	{ Roubo	5	7	1	—
Diversos	{ Averiguações	38	11	11	8
	{ Outras causas.....	47	10	22	21
Total.....		531	309	354	300

MUNICIPIO DE CANGUSSÚ
ESTATISTICA DAS DETENÇÕES — 1920 - 1923

MOTIVOS DAS DETENÇÕES POR ATTENTADOS		Numero de detenções				
		1920	1921	1922	1923	
Contra á moral.....	{	Desobediencia	—	—	—	—
		Desordem.....	—	—	—	—
		Embriaguez	—	—	—	—
		Embriaguez e desordem.....	—	—	—	—
		Offensas á moral.....	—	—	—	—
Contra as pessoas.....	{	Ferimentos	5	11	12	11
		Homicidio	2	4	7	4
Contra a propriedade.....	{	Furto	—	—	—	—
		Roubo	—	1	2	—
Diversos	{	Averiguações	—	—	—	—
		Outras causas.....	—	—	—	—
Total.....			7	16	21	15

MUNICIPIO DE CONCEIÇÃO DO ARROIO
ESTATISTICA DAS DETENÇÕES — 1920 - 1923

MOTIVOS DAS DETENÇÕES POR ATTENTADOS		Numero de detenções				
		1920	1921	1922	1923	
Contra á moral.....	{	Desobediencia	—	2	3	5
		Desordem.....	54	42	48	65
		Embriaguez	36	40	55	38
		Embriaguez e desordem.....	27	15	19	29
		Offensas á moral.....	3	5	8	4
Contra as pessoas.....	{	Ferimentos	12	6	5	9
		Homicidio	—	—	—	—
Contra a propriedade.....	{	Furto	6	8	5	10
		Roubo	—	1	—	—
Diversos	{	Averiguações	—	—	1	2
		Outras causas.....	10	3	15	28
Total.....			148	122	159	190

MUNICIPIO DE DOM PEDRITO
ESTATISTICA DAS DETENÇÕES — 1920 - 1923

MOTIVOS DAS DETENÇÕES POR ATTENTADOS		Numero de detenções			
		1920	1921	1922	1923
Contra á moral.....	{ Desobediencia	1	8	24	5
	{ Desordem.....	—	—	1	—
	{ Embriaguez	4	5	10	—
	{ Embriaguez e desordem.....	—	—	—	—
	{ Offensas á moral.....	—	—	—	—
Contra as pessoas.....	{ Ferimentos	—	3	10	—
	{ Homicidio	7	10	6	—
Contra a propriedade..	{ Furto	13	12	10	7
	{ Roubo	—	2	11	1
Diversos	{ Averiguações	—	5	9	2
	{ Outras causas.....	—	3	8	1
Total.....		25	48	89	16

Nota — De 20 de Abril a 28 de Dezembro, esteve interrompida a administração municipal, em virtude da situação revolucionaria que se fazia sentir no Estado.

MUNICIPIO DE ENCANTADO
ESTATISTICA DAS DETENÇÕES — 1920 - 1923

MOTIVOS DAS DETENÇÕES POR ATTENTADOS		Numero de detenções			
		1920	1921	1922	1923
Contra á moral.....	{ Desobediencia	1	1	2	—
	{ Desordem.....	2	—	—	3
	{ Embriaguez	3	1	1	1
	{ Embriaguez e desordem.....	—	12	—	—
	{ Offensas á moral.....	—	—	—	—
Contra as pessoas.....	{ Ferimentos	1	3	7	2
	{ Homicidio	5	7	—	2
Contra a propriedade..	{ Furto	—	—	—	—
	{ Roubo	—	—	—	—
Diversos	{ Averiguações	—	—	—	2
	{ Outras causas.....	2	1	1	2
Total.....		14	25	11	12

MUNICIPIO DE ENCRUZILHADA
ESTATISTICA DAS DETENÇÕES — 1920 - 1923

		Numero de detenções			
MOTIVOS DAS DETENÇÕES POR ATTENTADOS		1920	1921	1922	1923
Contra á moral.....	{ Desobediencia	—	—	—	—
	{ Desordem.....	7	5	3	9
	{ Embriaguez	1	1	—	3
	{ Embriaguez e desordem.....	1	—	1	2
	{ Offensas á moral.....	—	—	—	1
Contra as pessoas.....	{ Ferimentos	1	2	1	2
	{ Homicidio	1	—	1	—
Contra a propriedade..	{ Furto	3	2	1	2
	{ Roubo	2	1	1	1
Diversos	{ Averiguações	7	6	5	4
	{ Outras causas.....	1	—	1	1
Total.....		24	17	14	25

MUNICIPIO DE ESTRELLA
ESTATISTICA DAS DETENÇÕES — 1920 - 1923

		Numero de detenções			
MOTIVOS DAS DETENÇÕES POR ATTENTADOS		1920	1921	1922	1923
Contra á moral.....	{ Desobediencia.....	—	1	—	—
	{ Desordem.....	19	20	8	9
	{ Embriaguez	—	—	1	—
	{ Embriaguez e desordem.....	1	—	3	—
	{ Offensas á moral.....	—	—	1	1
Contra as pessoas.....	{ Ferimentos	5	4	2	—
	{ Homicidio	1	1	2	3
Contra a propriedade..	{ Furto	5	—	5	—
	{ Roubo	—	1	—	—
Diversos	{ Averiguações	14	2	4	—
	{ Outras causas.....	3	7	8	—
Total.....		48	36	34	13

MUNICIPIO DE IJHY
ESTATISTICA DAS DETENÇÕES — 1920 - 1923

MOTIVOS DAS DETENÇÕES POR ATTENTADOS		Numero de detenções			
		1920	1921	1922	1923
Contra á moral.....	{ Desobediencia	—	—	—	2
	{ Desordem.....	—	—	31	14
	{ Embriaguez	—	—	54	32
	{ Embriaguez e desordem.....	—	—	—	7
	{ Offensas á moral.....	—	—	3	—
Contra as pessoas.....	{ Ferimentos	—	—	14	5
	{ Homicidio	—	—	3	2
Contra a propriedade..	{ Furto	—	—	5	—
	{ Roubo	—	—	8	—
Diversos	{ Averiguações	—	—	5	—
	{ Outras causas.....	—	—	—	—
Total.....		—	—	123	62

MUNICIPIO DE LAGOA VERMELHA
ESTATISTICA DAS DETENÇÕES — 1920 - 1923

MOTIVOS DAS DETENÇÕES POR ATTENTADOS		Numero de detenções			
		1920	1921	1922	1923
Contra á moral.....	{ Desobediencia	2	1	1	3
	{ Desordem.....	5	3	4	4
	{ Embriaguez	4	2	3	7
	{ Embriaguez e desordem.....	6	5	4	6
	{ Offensas á moral.....	1	—	1	1
Contra as pessoas.....	{ Ferimentos	5	4	6	2
	{ Homicidio	8	6	5	4
Contra a propriedade..	{ Furto	1	—	—	—
	{ Roubo	—	—	—	—
Diversos	{ Averiguações	3	1	1	—
	{ Outras causas.....	1	—	1	1
Total.....		36	22	26	28

MUNICIPIO DE LAGEADO
ESTATISTICA DAS DETENÇÕES — 1920 - 1923

MOTIVOS DAS DETENÇÕES POR ATTENTADOS		Numero de detenções			
		1920	1921	1922	1923
Contra á moral.....	{ Desobediencia	3	—	—	—
	{ Desordem.....	36	53	42	30
	{ Embriaguez	7	1	—	2
	{ Embriaguez e desordem.....	—	—	—	1
	{ Offensas á moral.....	—	—	—	1
Contra as pessoas.....	{ Ferimentos	4	9	4	7
	{ Homicidio	9	6	6	3
Contra a propriedade.....	{ Furto	3	—	—	1
	{ Roubo	11	16	5	12
Diversos	{ Averiguações	6	5	—	5
	{ Outras causas.....	9	3	1	4
Total.....		88	93	58	66

MUNICIPIO DE PINHEIRO MACHADO
ESTATISTICA DAS DETENÇÕES — 1920 - 1923

MOTIVOS DAS DETENÇÕES POR ATTENTADOS		Numero de detenções			
		1920	1921	1922	1923
Contra á moral.....	{ Desobediencia	—	—	—	—
	{ Desordem.....	7	13	2	5
	{ Embriaguez	3	5	1	4
	{ Embriaguez e desordem.....	—	—	—	—
	{ Offensas á moral.....	—	—	—	—
Contra as pessoas.....	{ Ferimentos	—	—	—	—
	{ Homicidio	1	2	2	3
Contra a propriedade.....	{ Furto	3	4	1	—
	{ Roubo	—	—	1	—
Diversos	{ Averiguações	—	—	—	—
	{ Outras causas.....	—	—	—	—
Total.....		14	24	7	12

MUNICIPIO DE ROSARIO
ESTATISTICA DAS DETENÇÕES — 1920 - 1923

MOTIVOS DAS DETENÇÕES POR ATTENTADOS		Numero de detenções			
		1920	1921	1922	1923
Contra á moral.....	{ Desobediencia	5	4	6	8
	{ Desordem.....	40	45	43	60
	{ Embriaguez	50	53	64	70
	{ Embriaguez e desordem.....	43	42	61	54
	{ Offensas á moral.....	6	3	5	6
Contra as pessoas	{ Ferimentos	10	18	24	30
	{ Homicidio	4	5	6	8
Contra a propriedade.....	{ Furto	7	8	9	14
	{ Ronbo	5	6	9	11
Diversos	{ Averiguações	3	4	7	9
	{ Outras causas.....	1	4	2	3
Total.....		174	192	236	273

MUNICIPIO DE SANTA MARIA
ESTATISTICA DAS DETENÇÕES — 1920 - 1923

MOTIVOS DAS DETENÇÕES POR ATTENTADOS		Numero de detenções			
		1920	1921	1922	1923
Contra á moral.....	{ Desobediencia	—	—	—	32
	{ Desordem.....	352	167	85	49
	{ Embriaguez	70	80	49	16
	{ Embriaguez e desordem.....	42	40	88	7
	{ Offensas á moral.....	2	14	4	—
Contra as pessoas.....	{ Ferimentos	25	18	22	11
	{ Homicidio	—	—	—	4
Contra a propriedade.....	{ Furto.....	152	123	131	67
	{ Roubo	—	—	—	6
Diversos	{ Averiguações	—	92	40	46
	{ Outras causas.....	258	108	65	68
Total.....		901	642	484	306

MUNICIPIO DE SANTA VICTORIA
ESTATISTICA DAS DETENÇÕES — 1920 - 1923

MOTIVOS DAS DETENÇÕES POR ATTENTADOS		Numero de detenções			
		1920	1921	1922	1923
Contra á moral.....	{ Desobediencia	—	4	23	—
	{ Desordem.....	8	—	—	—
	{ Embriaguez	—	1	1	15
	{ Embriaguez e desordem.....	—	—	1	—
	{ Offensas á moral.....	—	—	1	2
Contra as pessoas.....	{ Ferimentos	1	—	—	2
	{ Homicidio	—	—	1	1
Contra a propriedade..	{ Furto	—	—	3	9
	{ Roubo	1	4	7	3
Diversos	{ Averiguações	—	—	—	2
	{ Outras causas.....	—	7	10	4
Total.....		10	16	47	38

MUNICIPIO DE SANTIAGO DO BOQUEIRÃO
ESTATISTICA DAS DETENÇÕES — 1920 -1923

MOTIVOS DAS DETENÇÕES POR ATTENTADOS		Numero de detenções			
		1920	1921	1922	1923
Contra á moral.....	{ Desobediencia	7	1	—	—
	{ Desordem.....	11	6	7	—
	{ Embriaguez	14	6	7	—
	{ Embriaguez e desordem.....	—	—	—	—
	{ Offensas á moral.....	—	—	—	—
Contra as pessoas.....	{ Ferimentos	3	3	5	—
	{ Homicidio	4	3	2	—
Contra a propriedade..	{ Furto	15	6	2	—
	{ Roubo	2	8	—	—
Diversos	{ Averiguações	14	5	3	—
	{ Outras causas.....	1	4	—	—
Total.....		71	52	25	—

Nota — Com a passagem de Honorio Lemes nesta Villa no periodo revolucionario foi invadida a Intendencia e, entre os muitos estragos no archivo, consumiram com o livro de registros das prisões.

MUNICIPIO DE SANTO ANGELO
ESTATISTICA DAS DETENÇÕES — 1920 - 1923

MOTIVOS DAS DETENÇÕES POR ATTENTADOS		Numero de detenções			
		1920	1921	1922	1923
Contra á moral.....	{ Desobediencia	—	—	—	—
	{ Desordem.....	7	11	14	19
	{ Embriaguez	33	10	19	8
	{ Embriaguez e desordem.....	—	—	—	—
	{ Offensas á moral.....	2	15	9	1
Contra as pessoas.....	{ Ferimentos	6	4	11	3
	{ Homicidio	2	3	6	6
Contra a propriedade..	{ Furto	26	7	17	2
	{ Roubo	—	—	—	9
Diversos	{ Averiguações	—	—	—	4
	{ Outras causas.....	—	—	8	6
Total.....		76	50	84	58

MUNICIPIO DE SANTO ANTONIO
ESTATISTICA DAS DETENÇÕES — 1920 - 1923

MOTIVOS DAS DETENÇÕES POR ATTENTADOS		Numero de detenções			
		1920	1921	1922	1923
Contra á moral.....	{ Desobediencia	—	—	—	—
	{ Desordem.....	—	—	—	—
	{ Embriaguez	—	—	—	—
	{ Embriaguez e desordem.....	—	—	—	—
	{ Offensas á moral.....	—	—	—	—
Contra as pessoas.....	{ Ferimentos	8	12	5	4
	{ Homicidio	1	2	2	2
Contra a propriedade..	{ Furto	—	—	—	—
	{ Roubo	—	1	3	1
Diversos	{ Averiguações	—	—	—	—
	{ Outras causas.....	1	1	1	3
Total.....		10	16	11	10

MUNICIPIO DE SÃO BORJA
ESTATISTICA DAS DETENÇÕES — 1920 - 1923

MOTIVOS DAS DETENÇÕES POR ATTENTADOS		Numero de detenções			
		1920	1921	1922	1923
Contra á moral.....	{ Desobediencia	—	—	—	—
	{ Desordem.....	45	8	29	21
	{ Embriaguez	57	9	27	23
	{ Embriaguez e desordem.....	—	—	—	—
	{ Offensas á moral.....	—	—	—	—
Contra as pessoas.....	{ Ferimentos	—	—	—	—
	{ Homicidio	—	—	—	—
Contra a propriedade.....	{ Furto	36	14	29	30
	{ Roubo	—	—	—	—
Diversos	{ Averiguações	69	34	20	17
	{ Outras causas.....	—	—	7	5
Total.....		207	65	112	96

MUNICIPIO DE SÃO VICENTE
ESTATISTICA DAS DETENÇÕES — 1920 - 1923

MOTIVOS DAS DETENÇÕES POR ATTENTADOS		Numero de detenções			
		1920	1921	1922	1923
Contra á moral.....	{ Desobediencia	—	—	—	—
	{ Desordem.....	31	20	6	5
	{ Embriaguez	16	10	2	6
	{ Embriaguez e desordem.....	8	5	1	2
	{ Offensas á moral.....	2	1	—	—
Contra as pessoas.....	{ Ferimentos	6	5	2	3
	{ Homicidio	7	4	5	5
Contra a propriedade.....	{ Furto	12	3	6	1
	{ Roubo	4	3	2	—
Diversos	{ Averiguações	5	6	4	2
	{ Outras causas.....	3	6	2	6
Total.....		94	63	30	30

MUNICIPIO DE SÃO JOÃO DE CAMAQUAM
ESTATISTICA DAS DETENÇÕES — 1920 - 1923

MOTIVOS DAS DETENÇÕES POR ATTENTADOS		Numero de detenções			
		1920	1921	1922	1923
Contra á moral.....	{ Desobediencia	3	—	—	—
	{ Desordem	3	—	—	—
	{ Embriaguez	1	—	—	—
	{ Embriaguez e desordem..	—	—	—	—
	{ Offensas á moral.....	—	—	—	—
Contra as pessoas.....	{ Ferimentos	2	—	—	—
	{ Homicidio	1	—	—	—
Contra a propriedade..	{ Furto	5	—	—	—
	{ Roubo	—	—	—	—
Diversos	{ Averiguações	—	—	—	—
	{ Outras causas.....	19	—	—	—
Total.....		34	—	—	—

Nota — Foi queimado, pelos revolucionarios de Zeca Netto, o livro de registro de presos que fazia parte do archivo.

MUNICIPIO DE SÃO JOSE' DO NORTE
ESTATISTICA DAS DETENÇÕES — 1920 - 1923

MOTIVOS DAS DETENÇÕES POR ATTENTADOS		Numero de detenções			
		1920	1921	1922	1923
Contra á moral.....	{ Desobediencia	—	—	1	—
	{ Desordem	4	6	2	7
	{ Embriaguez	6	8	—	3
	{ Embriaguez e desordem..	3	4	3	4
	{ Offensas á moral.....	—	—	1	1
Contra as pessoas.....	{ Ferimentos	1	1	2	3
	{ Homicidio	—	3	4	—
Contra a propriedade..	{ Furto	1	—	2	2
	{ Roubo	—	—	—	1
Diversos	{ Averiguações	3	2	4	1
	{ Outras causas.....	—	—	2	3
Total.....		18	24	21	25

MUNICIPIO DE SÃO SEPE'
ESTATISTICA DAS DETENÇÕES — 1920 - 1923

MOTIVOS DAS DETENÇÕES POR ATTENTADOS		Numero de detenções			
		1920	1921	1922	1923
Contra á moral.....	{ Desobediencia	—	—	—	—
	{ Desordem.....	1	—	—	—
	{ Embriaguez.....	1	2	4	3
	{ Embriaguez e desordem.....	3	—	—	—
	{ Offensas á moral.....	—	—	—	—
Contra as pessoas.....	{ Ferimentos	10	8	6	11
	{ Homicidio	6	7	2	4
Contra a propriedade..	{ Furto	2	1	—	3
	{ Roubo	4	—	1	—
Diversos	{ Averiguações	5	6	3	5
	{ Outras causas.....	—	—	—	—
Total.....		32	24	16	26

MUNICIPIO DE SOLEDADE
ESTATISTICA DAS DETENÇÕES — 1920 - 1923

MOTIVOS DAS DETENÇÕES POR ATTENTADOS		Numero de detenções			
		1920	1921	1922	1923
Contra á moral.....	{ Desobediencia	—	—	—	—
	{ Desordem.....	—	—	—	—
	{ Embriaguez.....	—	—	—	—
	{ Embriaguez e desordem.....	—	—	—	—
	{ Offensas á moral.....	—	—	—	—
Contra as pessoas.....	{ Ferimentos	—	—	5	—
	{ Homicidio	—	—	10	—
Contra a propriedade..	{ Furto	—	—	—	—
	{ Roubo	—	—	—	—
Diversos	{ Averiguações	—	—	2	—
	{ Outras causas.....	—	—	34	—
Total.....		—	—	51	—

MUNICIPIO DE TAQUARA
ESTATISTICA DAS DETENÇÕES — 1920 - 1923

MOTIVOS DAS DETENÇÕES POR ATTENTADOS		Numero de detenções			
		1920	1921	1922	1923
Contra á moral.....	{ Desobediencia	5	5	4	8
	{ Desordem.....	3	6	5	7
	{ Embriaguez	8	9	7	11
	{ Embriaguez e desordem.....	1	4	4	2
	{ Offensas á moral.....	4	3	5	7
Contra as pessoas.....	{ Ferimentos	3	4	7	5
	{ Homicidio	1	2	1	3
Contra a propriedade...	{ Furto	14	9	12	17
	{ Roubo	5	4	7	4
Diversos	{ Averiguações	6	7	8	5
	{ Outras causas.....	14	16	11	13
Total.....		64	69	71	82

MUNICIPIO DE TAQUARY
ESTATISTICA DAS DETENÇÕES — 1920 - 1923

MOTIVOS DAS DETENÇÕES POR ATTENTADOS		Numero de detenções			
		1920	1921	1922	1923
Contra á moral.....	{ Desobediencia	—	—	—	2
	{ Desordem.....	—	—	10	12
	{ Embriaguez	—	—	13	7
	{ Embriaguez e desordem.....	—	—	—	4
	{ Offensas á moral.....	—	—	5	6
Contra as pessoas.....	{ Ferimentos	—	—	—	1
	{ Homicidio	—	—	—	—
Contra a propriedade...	{ Furto	—	—	3	6
	{ Roubo	—	—	—	—
Diversos	{ Averiguações	—	—	1	2
	{ Outras causas.....	—	—	5	4
Total.....		—	—	37	44

MUNICIPIO DE TORRES
ESTATISTICA DAS DETENÇÕES — 1920 - 1923

MOTIVOS DAS DETENÇÕES POR ATTENTADOS		Numero de detenções			
		1920	1921	1922	1923
Contra á moral.....	{ Desobediencia	—	—	—	—
	{ Desordem.....	—	2	2	—
	{ Embriaguez	—	—	—	—
	{ Embriaguez e desordem..	—	—	—	—
	{ Offensas á moral.....	—	—	—	—
Contra as pessoas.....	{ Ferimentos	—	—	—	1
	{ Homicidio	—	—	—	—
Contra a propriedade..	{ Furto	—	—	1	—
	{ Roubo	—	—	—	—
Diversos	{ Averiguações	—	—	—	—
	{ Outras causas.....	—	—	—	—
Total.....		—	2	3	1

MUNICIPIO DE VACCARIA
ESTATISTICA DAS DETENÇÕES — 1920 - 1923

MOTIVOS DAS DETENÇÕES POR ATTENTADOS		Numero de detenções			
		1920	1921	1922	1923
Contra á moral.....	{ Desobediencia	2	—	—	—
	{ Desordem.....	1	—	4	—
	{ Embriaguez	1	—	—	—
	{ Embriaguez e desordem..	—	—	—	—
	{ Offensas á moral.....	—	—	—	—
Contra as pessoas.....	{ Ferimentos	1	3	—	1
	{ Homicidio	2	1	10	1
Contra a propriedade..	{ Furto	2	1	1	—
	{ Roubo	—	—	—	—
Diversos	{ Averiguações	2	—	—	1
	{ Outras causas.....	3	—	1	3
Total.....		14	13	16	6

MUNICIPIO DE VENANCIO AYRES

ESTATISTICA DAS DETENÇÕES — 1920 - 1923

MOTIVOS DAS DETENÇÕES POR ATENTADOS		Numero de detenções			
		1920	1921	1922	1923
Contra á moral.....	{ Desobediencia	—	1	29	1
	{ Desordem.....	35	21	26	1
	{ Embriaguez	1	—	—	—
	{ Embriaguez e desordem..	—	—	—	—
	{ Offensas á moral.....	3	1	8	—
Contra as pessoas.....	{ Ferimentos	8	9	1	4
	{ Homicidio	—	—	—	—
Contra a propriedade..	{ Furto	7	3	—	6
	{ Roubo	1	5	1	31
Diversos	{ Averiguações	—	—	—	—
	{ Outras causas.....	8	20	2	1
Total.....		63	60	67	44

Estatística das Habitações



MUNICIPIO DE ALFREDO CHAVES

ESTATISTICA DAS HABITAÇÕES — 1920 - 1923

DISCRIMINAÇÃO DOS PREDIOS		Numero de predios em			
		1920	1921	1922	1923
Casas terreas.....	{ de material.....	30	30	44	48
	{ de madeira.....	2870	2910	2921	3001
Casas assobradadas.....	{ de material.....	44	55	66	70
	{ de madeira.....	70	91	134	145
Casas de sobrado.....	{ de material.....	60	71	84	86
	{ de madeira.....	201	255	309	351
Diversos	{ de material.....	—	—	—	—
	{ ranchos.....	—	—	—	—
	{ de madeira.....	—	—	—	—
	{ outras especies.....	—	—	—	—
Total.....		3275	3412	3558	3701

MUNICIPIO DE ANTONIO PRADO

ESTATISTICA DAS HABITAÇÕES — 1920 - 1923

DISCRIMINAÇÃO DOS PREDIOS		Numero de predios em			
		1920	1921	1922	1923
Casas terreas.....	{ de material.....	10	10	10	10
	{ de madeira.....	188	193	201	213
Casas assobradadas.....	{ de material.....	8	8	8	8
	{ de madeira.....	98	111	117	129
Casas de sobrado.....	{ de material.....	—	—	—	—
	{ de madeira.....	—	—	—	—
Diversos	{ de material.....	—	—	—	—
	{ ranchos.....	—	—	—	—
	{ de madeira.....	—	—	—	—
	{ outras especies.....	—	—	—	—
Total.....		304	322	336	360

MUNICIPIO DE ARROIO GRANDE

ESTATISTICA DAS HABITAÇÕES — 1920 - 1923

DISCRIMINAÇÃO DOS PREDIOS		Numero de predios em			
		1920	1921	1922	1923
Casas terreas.....	{ de material.....	876	881	902	907
	{ de madeira.....	13	14	17	18
Casas assobradadas.....	{ de material.....	38	40	42	43
	{ de madeira.....	2	3	5	8
Casas de sobrado.....	{ de material.....	12	12	12	12
	{ de madeira.....	3	4	4	5
Diversos	{ de material.....	—	—	—	—
	{ ranchos.....	—	—	—	—
	{ de madeira.....	516	580	665	668
	{ outras especies.....	—	—	—	—
Total.....		1460	1534	1647	1661

MUNICIPIO DE BAGE'

ESTATISTICA DAS HABITAÇÕES — 1920 - 1923

DISCRIMINAÇÃO DOS PREDIOS		Numero de predios em			
		1920	1921	1922	1923
Casas terreas.....	{ de material.....	1421	—	—	1532
	{ de madeira.....	—	—	—	—
Casas assobradadas.....	{ de material.....	1124	—	—	1352
	{ de madeira.....	—	—	—	—
Casas de sobrado.....	{ de material.....	44	—	—	44
	{ de madeira.....	—	—	—	—
Diversos	{ de material.....	—	—	—	—
	{ ranchos.....	—	—	—	180
	{ de madeira.....	—	—	—	90
	{ outras especies.....	534	—	—	610
Total.....		3123	3639	3735	3808

MUNICIPIO DE CACHOEIRA

ESTATISTICA DAS HABITAÇÕES — 1920 - 1923

DISCRIMINAÇÃO DOS PREDIOS		Numero de predios em			
		1920	1921	1922	1923
Casas terreas.....	{ de material.....	1067	1071	1075	1087
	{ de madeira.....	507	549	574	595
Casas assobradadas.....	{ de material.....	141	141	141	141
	{ de madeira.....	—	—	—	—
Casas de sobrado.....	{ de material.....	35	37	37	37
	{ de madeira.....	—	—	—	—
Diversos	{ de material.....	—	—	—	—
	{ ranchos.....	153	153	153	153
	{ de madeira.....	—	—	—	—
	{ outras especies.....	—	—	—	—
Total.....		1903	1951	1980	2013

MUNICIPIO DE CONCEIÇÃO DO ARROIO

ESTATISTICA DAS HABITAÇÕES — 1920 - 1923

DISCRIMINAÇÃO DOS PREDIOS		Número de predios em			
		1920	1921	1922	1923
Casas terreas.....	{ de material.....	600	620	642	660
	{ de madeira.....	1687	1737	1795	2012
Casas assobradadas.....	{ de material.....	12	13	13	14
	{ de madeira.....	5	5	12	15
Casas de sobrado.....	{ de material.....	8	9	9	9
	{ de madeira.....	2	2	3	3
Diversos	{ de material.....	—	—	—	—
	{ ranchos.....	820	838	866	1024
	{ de madeira.....	—	—	—	—
	{ outras especies.....	—	—	—	—
Total.....		3134	3224	3340	3737

MUNICIPIO DE DOM PEDRITO

ESTATISTICA DAS HABITAÇÕES — 1920 - 1923

DISCRIMINAÇÃO DOS PREDIOS		Numero de predios em			
		1920	1921	1922	1923
Casas terreas.....	{ de material.....	675	702	707	719
	{ de madeira.....	2	2	3	3
Casas assobradadas.....	{ de material.....	151	149	148	149
	{ de madeira.....	90	96	99	100
Casas de sobrado.....	{ de material.....	—	—	—	—
	{ de madeira.....	8	8	8	8
Diversos	{ de material.....	—	—	—	—
	{ ranchos.....	106	109	118	120
	{ de madeira.....	155	158	160	161
	{ outras especies.....	—	—	—	1
Total.....		1187	1224	1243	1261

MUNICIPIO DE ENCANTADO

ESTATISTICA DAS HABITAÇÕES — 1920 - 1923

DISCRIMINAÇÃO DOS PREDIOS		Numero de predios em			
		1920	1921	1922	1923
Casas terreas.....	{ de material.....	12	15	20	22
	{ de madeira.....	1400	1420	1500	1525
Casas assobradadas.....	{ de material.....	10	12	15	17
	{ de madeira.....	50	70	100	142
Casas de sobrado.....	{ de material.....	15	15	16	16
	{ de madeira.....	100	130	180	194
Diversos	{ de material.....	—	—	—	—
	{ ranchos.....	450	320	250	237
	{ de madeira.....	—	—	—	—
	{ outras especies.....	—	—	—	—
Total.....		2037	1982	2081	2153

C

C

Ca

Diver

Movimento de embarcações
pela barra do Estado

MUNICIPIO DE ENCRUZILHADA

ESTATISTICA DAS HABITAÇÕES — 1920 - 1923

DISCRIMINAÇÃO DOS PREDIOS		Numero de predios em			
		1920	1921	1922	1923
Casas terreas.....	{ de material.....	960	1085	1780	2296
	{ de madeira.....	402	466	524	602
Casas assobradadas.....	{ de material.....	270	310	345	366
	{ de madeira.....	31	42	47	50
Casas de sobrado.....	{ de material.....	27	35	56	67
	{ de madeira.....	1	2	5	—
Diversos	{ de material.....	—	—	—	—
	{ ranchos.....	—	—	—	—
	{ de madeira.....	—	—	—	—
	{ outras especies.....	2644	2983	3728	3740
Total.....		4335	4923	6485	7121

MUNICIPIO DE ESTRELLA

ESTATISTICA DAS HABITAÇÕES — 1920 - 1923

DISCRIMINAÇÃO DOS PREDIOS		Numero de predios em			
		1920	1921	1922	1923
Casas terreas.....	{ de material.....	2905	2923	2937	2942
	{ de madeira.....	590	592	595	595
Casas assobradadas.....	{ de material.....	51	53	53	53
	{ de madeira.....	4	4	4	4
Casas de sobrado.....	{ de material.....	21	21	21	21
	{ de madeira.....	4	4	4	4
Diversos	{ de material.....	—	—	—	—
	{ ranchos.....	—	—	—	—
	{ de madeira.....	—	—	—	—
	{ outras especies.....	24	24	24	24
Total.....		3599	3621	3638	3644

MUNICIPIO DE GUAPORÉ

ESTATISTICA DAS HABITAÇÕES — 1920 - 1923

DISCRIMINAÇÃO DOS PREDIOS		Numero de predios em			
		1920	1921	1922	1923
Casas terreas.....	{ de material.....	—	—	—	17
	{ de madeira.....	—	—	—	1172
Casas assobradadas.....	{ de material.....	—	—	—	5
	{ de madeira.....	—	—	—	524
Casas de sobrado.....	{ de material.....	—	—	—	40
	{ de madeira.....	—	—	—	1811
Diversos	{ de material.....	—	—	—	—
	{ ranchos.....	—	—	—	—
	{ de madeira.....	—	—	—	—
	{ outras especies.....	—	—	—	—
Total.....		—	—	—	3529

MUNICIPIO DE HERVAL

ESTATISTICA DAS HABITAÇÕES — 1920 - 1923

DISCRIMINAÇÃO DOS PREDIOS		Numero de predios em			
		1920	1921	1922	1923
Casas terreas.....	{ de material.....	170	171	171	171
	{ de madeira.....	—	—	—	—
Casas assobradadas.....	{ de material.....	1	1	1	1
	{ de madeira.....	—	—	—	—
Casas de sobrado.....	{ de material.....	1	1	1	1
	{ de madeira.....	—	—	—	—
Diversos	{ de material.....	—	—	—	—
	{ ranchos.....	—	—	—	—
	{ de madeira.....	—	—	—	—
	{ outras especies.....	—	—	—	—
Total.....		172	173	173	173

MUNICIPIO DE IJUHY

ESTATISTICA DAS HABITAÇÕES — 1920 - 1923

DISCRIMINAÇÃO DOS PREDIOS	Numero de predios em			
	1920	1921	1922	1923
Casas terreas.....				
{ de material.....	230	236	238	250
{ de madeira.....	168	177	180	191
Casas assobradadas.....				
{ de material.....	1	1	1	2
{ de madeira.....	—	1	1	1
Casas de sobrado.....				
{ de material.....	1	2	2	2
{ de madeira.....	—	—	1	1
Diversos.....				
{ de material.....	—	—	—	—
{ ranchos.....	—	—	—	—
{ de madeira.....	—	—	—	—
{ outras especies.....	—	—	—	1
Total.....	400	417	423	448

MUNICIPIO DE ITAQUY

ESTATISTICA DAS HABITAÇÕES — 1920 - 1923

DISCRIMINAÇÃO DOS PREDIOS	Numero de predios em			
	1920	1921	1922	1923
Casas terreas.....				
{ de material.....	688	689	704	980
{ de madeira.....	12	12	12	14
Casas assobradadas.....				
{ de material.....	10	10	10	10
{ de madeira.....	—	—	—	—
Casas de sobrado.....				
{ de material.....	9	9	9	10
{ de madeira.....	—	—	—	—
Diversos.....				
{ de material.....	—	—	—	—
{ ranchos.....	—	—	—	—
{ de madeira.....	—	—	—	—
{ outras especies.....	204	206	248	248
Total.....	923	926	983	1262

MUNICIPIO DE LAGEADO

ESTATISTICA DAS HABITAÇÕES — 1920 - 1923

DISCRIMINAÇÃO DOS PREDIOS		Numero de predios em			
		1920	1921	1922	1923
Casas terreas.....	{ de material.....	—	—	—	—
	{ de madeira.....	—	—	—	—
Casas assobradadas.....	{ de material.....	—	—	—	—
	{ de madeira.....	—	—	—	—
Casas de sobrado.....	{ de material.....	—	—	—	—
	{ de madeira.....	—	—	—	—
Diversos	{ de material.....	—	—	—	—
	{ ranchos.....	—	—	—	—
	{ de madeira.....	—	—	—	—
	{ outras especies.....	—	—	—	—
Total.....		5733	5799	5952	6349

MUNICIPIO DE LAGOA VERMELHA

ESTATISTICA DAS HABITAÇÕES — 1920 - 1923

DISCRIMINAÇÃO DOS PREDIOS		Numero de predios em			
		1920	1921	1922	1923
Casas terreas.....	{ de material.....	—	—	—	—
	{ de madeira.....	198	227	268	327
Casas assobradadas.....	{ de material.....	—	—	—	—
	{ de madeira.....	4	4	4	5
Casas de sobrado.....	{ de material.....	—	—	—	—
	{ de madeira.....	—	—	—	—
Diversos	{ de material.....	—	—	—	—
	{ ranchos.....	—	—	—	—
	{ de madeira.....	—	—	—	—
	{ outras especies.....	—	—	—	—
Total.....		202	231	272	332

MUNICIPIO DE PINHEIRO MACHADO

ESTATISTICA DAS HABITAÇÕES — 1920 - 1923

DISCRIMINAÇÃO DOS PREDIOS	Numero de predios em			
	1920	1921	1922	1923
Casas terreas.....				
{ de material.....	264	265	265	265
{ de madeira.....	—	—	—	—
Casas assobradadas.....				
{ de material.....	6	6	6	7
{ de madeira.....	—	—	—	—
Casas de sobrado.....				
{ de material.....	—	—	—	—
{ de madeira.....	—	—	—	—
Diversos				
{ de material.....	—	—	—	—
{ ranchos.....	—	—	—	—
{ de madeira.....	—	—	—	—
{ outras especies.....	—	—	—	—
Total.....	270	271	271	272

MUNICIPIO DE ROSARIO

ESTATISTICA DAS HABITAÇÕES — 1920 - 1923

DISCRIMINAÇÃO DOS PREDIOS	Numero de predios em			
	1920	1921	1922	1923
Casas terreas.....				
{ de material.....	390	402	411	415
{ de madeira.....	235	253	266	393
Casas assobradadas.....				
{ de material.....	2	2	3	4
{ de madeira.....	—	—	—	3
Casas de sobrado.....				
{ de material.....	1	1	3	3
{ de madeira.....	—	—	—	—
Diversos				
{ de material.....	—	—	—	—
{ ranchos.....	55	60	72	65
{ de madeira.....	—	—	—	40
{ outras especies.....	20	28	35	—
Total.....	703	746	790	923

MUNICIPIO DE SANTA CRUZ

ESTATISTICA DAS HABITAÇÕES — 1920 - 1923

DISCRIMINAÇÃO DOS PREDIOS		Numero de predios em			
		1920	1921	1922	1923
Casas terreas.....	{ de material.....	4700	4710	4750	4760
	{ de madeira.....	433	435	440	445
Casas assobradadas.....	{ de material.....	500	500	504	505
	{ de madeira.....	120	122	127	129
Casas de sobrado.....	{ de material.....	150	154	159	160
	{ de madeira.....	20	22	25	25
Diversos	{ de material.....	—	—	—	—
	{ ranchos.....	—	—	—	—
	{ de madeira.....	—	—	—	—
	{ outras especies.....	—	—	—	—
Total.....		5923	5943	6005	6024

MUNICIPIO DE SANTA MARIA

ESTATISTICA DAS HABITAÇÕES — 1920 - 1923

DISCRIMINAÇÃO DOS PREDIOS		Numero de predios em			
		1920	1921	1922	1923
Casas terreas.....	{ de material.....	1217	1222	1230	1282
	{ de madeira.....	1523	1530	1535	1637
Casas assobradadas.....	{ de material.....	8	8	8	12
	{ de madeira.....	—	—	—	—
Casas de sobrado.....	{ de material.....	61	61	61	66
	{ de madeira.....	—	—	—	—
Diversos	{ de material.....	—	—	—	—
	{ ranchos.....	—	—	—	—
	{ de madeira.....	—	—	—	—
	{ outras especies.....	15	21	24	35
Total.....		2824	2842	2858	3032

MUNICIPIO DE SANTA VICTORIA

ESTATISTICA DAS HABITAÇÕES — 1920 - 1923

DISCRIMINAÇÃO DOS PREDIOS		Numero de predios em			
		1920	1921	1922	1923
Casas terreas.....	{ de material.....	587	590	593	602
	{ de madeira.....	—	—	—	—
Casas assobradadas.....	{ de material.....	3	3	3	3
	{ de madeira.....	—	—	—	—
Casas de sobrado.....	{ de material.....	5	7	7	7
	{ de madeira.....	—	—	—	—
Diversos	{ de material.....	—	—	—	—
	{ ranchos.....	—	—	—	—
	{ de madeira.....	—	—	—	—
	{ outras especies.....	200	220	250	260
Total.....		795	820	853	872

MUNICIPIO DE SANTIAGO DO BOQUEIRÃO

ESTATISTICA DAS HABITAÇÕES — 1920 - 1923

DISCRIMINAÇÃO DOS PREDIOS		Numero de predios em			
		1920	1921	1922	1923
Casas terreas.....	{ de material.....	—	—	—	292
	{ de madeira.....	—	—	—	44
Casas assobradadas.....	{ de material.....	—	—	—	1
	{ de madeira.....	—	—	—	—
Casas de sobrado.....	{ de material.....	—	—	—	—
	{ de madeira.....	—	—	—	—
Diversos	{ de material.....	—	—	—	—
	{ ranchos.....	—	—	—	18
	{ de madeira.....	—	—	—	—
	{ outras especies.....	—	—	—	50
Total.....		—	—	—	405

MUNICIPIO DE SANTO ANGELO

ESTATISTICA DAS HABITAÇÕES — 1920 - 1923

DISCRIMINAÇÃO DOS PREDIOS		Numero de predios em			
		1920	1921	1922	1923
Casas terreas.....	{ de material.....	196	262	272	287
	{ de madeira.....	98	108	122	162
Casas assobradadas.....	{ de material.....	2	4	4	5
	{ de madeira.....	—	—	—	—
Casas de sobrado.....	{ de material.....	2	2	2	3
	{ de madeira.....	—	—	—	—
Diversos	{ de material.....	4	6	6	—
	{ ranchos.....	—	—	—	—
	{ de madeira.....	27	36	36	39
	{ outras especies.....	—	—	—	19
Total.....		329	418	442	515

MUNICIPIO DE SÃO GABRIEL

ESTATISTICA DAS HABITAÇÕES — 1920 - 1923

DISCRIMINAÇÃO DOS PREDIOS		Numero de predios em			
		1920	1921	1922	1923
Casas terreas.....	{ de material.....	1031	1142	1294	1301
	{ de madeira.....	45	41	35	32
Casas assobradadas.....	{ de material.....	24	24	24	24
	{ de madeira.....	—	—	—	—
Casas de sobrado.....	{ de material.....	6	6	6	6
	{ de madeira.....	—	—	—	—
Diversos	{ de material.....	—	—	—	—
	{ ranchos.....	—	—	—	—
	{ de madeira.....	—	—	—	—
	{ outras especies.....	—	—	—	—
Total.....		1106	1213	1359	1363

MUNICIPIO DE SÃO JOÃO DE CAMAQUAM

ESTATISTICA DAS HABITAÇÕES — 1920 - 1923

DISCRIMINAÇÃO DOS PREDIOS		Numero de predios em			
		1920	1921	1922	1923
Casas terreas.....	{ de material.....	186	212	224	224
	{ de madeira.....	—	—	—	—
Casas assobradadas.....	{ de material.....	—	—	—	—
	{ de madeira.....	—	—	—	—
Casas de sobrado.....	{ de material.....	4	4	5	5
	{ de madeira.....	—	—	—	—
Diversos	{ de material.....	—	—	—	—
	{ ranchos.....	—	—	—	—
	{ de madeira.....	1	1	1	1
	{ outras especies.....	—	—	—	—
Total.....		191	217	230	230

MUNICIPIO DE SÃO JOSE' DO NORTE.

ESTATISTICA DAS HABITAÇÕES — 1920 - 1923

DISCRIMINAÇÃO DOS PREDIOS		Numero de predios em			
		1920	1921	1922	1923
Casas terreas.....	{ de material.....	1208	1201	1195	1197
	{ de madeira.....	2340	2340	2321	2337
Casas assobradadas.....	{ de material.....	3	3	3	—
	{ de madeira.....	—	—	—	—
Casas de sobrado.....	{ de material.....	17	17	17	17
	{ de madeira.....	—	—	—	—
Diversos	{ de material.....	—	—	—	—
	{ ranchos.....	—	—	—	—
	{ de madeira.....	—	—	—	—
	{ outras especies.....	29	30	30	38
Total.....		3597	3591	3566	3589

MUNICIPIO DE SÃO SEPE

ESTATISTICA DAS HABITAÇÕES — 1920 - 1923

DISCRIMINAÇÃO DOS PREDIOS		Numero de predios em			
		1920	1921	1922	1923
Casas terreas.....	{ de material.....	—	152	153	153
	{ de madeira.....	—	26	26	27
Casas assobradadas.....	{ de material.....	—	—	—	—
	{ de madeira.....	—	—	—	—
Casas de sobrado.....	{ de material.....	—	—	—	—
	{ de madeira.....	—	—	—	—
Diversos	{ de material.....	—	—	—	—
	{ ranchos.....	—	109	111	113
	{ de madeira.....	—	—	—	—
	{ outras especies.....	—	—	—	—
Total.....		—	287	290	293

MUNICIPIO DE SÃO VICENTE

ESTATISTICA DAS HABITAÇÕES — 1920 - 1923

DISCRIMINAÇÃO DOS PREDIOS		Numero de predios em			
		1920	1921	1922	1923
Casas terreas.....	{ de material.....	1011	1019	1028	1050
	{ de madeira.....	734	752	762	780
Casas assobradadas.....	{ de material.....	11	12	12	15
	{ de madeira.....	3	5	7	10
Casas de sobrado.....	{ de material.....	2	3	3	5
	{ de madeira.....	—	—	—	—
Diversos	{ de material.....	—	—	—	—
	{ ranchos.....	—	—	—	100
	{ de madeira.....	—	—	—	50
	{ outras especies.....	—	—	—	—
Total.....		1751	1791	1812	2010

MUNICIPIO DE SOLEDADE

ESTATISTICA DAS HABITAÇÕES — 1920 - 1923

DISCRIMINAÇÃO DOS PREDIOS		Numero de predios em			
		1920	1921	1922	1923
Casas terreas.....	{ de material.....	—	—	26	26
	{ de madeira.....	—	—	124	124
Casas assobradadas.....	{ de material.....	—	—	5	5
	{ de madeira.....	—	—	9	9
Casas de sobrado.....	{ de material.....	—	—	—	—
	{ de madeira.....	—	—	—	—
Diversos	{ de material.....	—	—	—	—
	{ ranchos.....	—	—	—	—
	{ de madeira.....	—	—	—	—
	{ outras especies.....	—	—	5360	5360
Total.....		—	—	5524	5524

MUNICIPIO DE TORRES

ESTATISTICA DAS HABITAÇÕES — 1920 - 1923

DISCRIMINAÇÃO DOS PREDIOS		Numero de predios em			
		1920	1921	1922	1923
Casas terreas.....	{ de material.....	644	701	734	740
	{ de madeira.....	1200	1253	1319	1360
Casas assobradadas.....	{ de material.....	2	2	2	2
	{ de madeira.....	—	1	1	1
Casas de sobrado.....	{ de material.....	—	—	—	—
	{ de madeira.....	—	—	—	—
Diversos	{ de material.....	—	—	—	—
	{ ranchos.....	—	—	—	—
	{ de madeira.....	—	—	—	—
	{ outras especies.....	—	—	—	—
Total.....		1846	1957	2056	2103

MUNICIPIO DE TRIUMPHO

ESTATISTICA DAS HABITAÇÕES — 1920 - 1923

DISCRIMINAÇÃO DOS PREDIOS		Numero de predios em			
		1920	1921	1922	1923
Casas terreas.....	{ de material.....	178	188	188	189
	{ de madeira.....	9	12	12	12
Casas assobradadas.....	{ de material.....	1	1	1	1
	{ de madeira.....	—	—	—	—
Casas de sobrado.....	{ de material.....	4	4	4	5
	{ de madeira.....	—	—	—	—
Diversos	{ de material.....	—	—	—	—
	{ ranchos.....	4	6	6	6
	{ de madeira.....	—	—	—	—
	{ outras especies.....	—	—	—	—
Total.....		196	211	211	213

MUNICIPIO DE URUGUAYANA

ESTATISTICA DAS HABITAÇÕES — 1920 - 1923

DISCRIMINAÇÃO DOS PREDIOS		Numero de predios em			
		1920	1921	1922	1923
Casas terreas.....	{ de material.....	1559	1804	1844	1853
	{ de madeira.....	—	—	—	—
Casas assobradadas.....	{ de material.....	5	6	8	10
	{ de madeira.....	—	—	—	—
Casas de sobrado.....	{ de material.....	16	17	18	19
	{ de madeira.....	—	—	—	—
Diversos	{ de material.....	—	—	—	8
	{ ranchos.....	—	—	—	—
	{ de madeira.....	—	—	—	—
	{ outras especies.....	—	—	—	—
Total.....		1580	1827	1870	1890

MUNICIPIO DE VACCARIA

ESTATISTICA DAS HABITAÇÕES — 1920 - 1923

DISCRIMINAÇÃO DOS PREDIOS		Numero de predios em			
		1920	1921	1922	1923
Casas terreas.....	{ de material.....	12	12	12	12
	{ de madeira.....	364	417	420	422
Casas assobradadas.....	{ de material.....	1	1	1	1
	{ de madeira.....	10	15	20	20
Casas de sobrado.....	{ de material.....	3	4	5	5
	{ de madeira.....	12	16	18	19
Diversos	{ de material.....	—	—	—	—
	{ ranchos.....	1	1	1	1
	{ de madeira.....	—	—	—	—
	{ outras especies.....	—	—	—	—
Total.....		403	466	477	480

MUNICIPIO DE VENANCIO AYRES

ESTATISTICA DAS HABITAÇÕES — 1920 - 1923

DISCRIMINAÇÃO DOS PREDIOS		Numero de predios em			
		1920	1921	1922	1923
Casas terreas.....	{ de material.....	—	—	—	—
	{ de madeira.....	—	—	—	—
Casas assobradadas.....	{ de material.....	—	—	—	—
	{ de madeira.....	—	—	—	—
Casas de sobrado.....	{ de material.....	—	—	—	—
	{ de madeira.....	—	—	—	—
Diversos	{ de material.....	—	—	—	—
	{ ranchos.....	—	—	—	—
	{ de madeira.....	—	—	—	—
	{ outras especies.....	—	—	—	—
Total.....		—	—	2896	3185

MUNICÍPIO DE VIAMÃO

ESTATÍSTICA DAS HABITAÇÕES — 1920 - 1923

DISCRIMINAÇÃO DOS PREDIOS		Numero de predios em			
		1920	1921	1922	1923
Casas terreas.....	{ de material.....	330	345	348	384
	{ de madeira.....	—	—	—	—
Casas assobradadas.....	{ de material.....	4	4	5	5
	{ de madeira.....	—	—	—	—
Casas de sobrado.....	{ de material.....	—	—	—	—
	{ de madeira.....	—	—	—	—
Diversos	{ de material.....	—	—	—	—
	{ ranchos.....	—	—	—	—
	{ de madeira.....	30	27	25	80
	{ outras especies.....	—	—	—	—
Total.....		364	376	378	469

Correspondencia Postal

ESTATISTICA DA CORRESPONDENCIA POSTAL

NO RIO GRANDE DO SUL EM 1923

MOVIMENTO DE MALAS		DESCRIMINAÇÃO			
		Expedidas	Recebidas	Em transito	
Administração de	Porto Alegre.....	Séde.....	83.089	90.201	942
		Agencias.....	117.318	124.573	82.329
	Santa Maria.....	Séde.....	15.070	13.887	121.040
		Agencias.....	60.040	64.096	21.963
	Total.....		275.517	292.757	226.274

MOVIMENTO DA CORRESPONDENCIA SIMPLES		DESCRIMINAÇÃO			
		Expedidas	Recebidas	Em transito	
Administração de	Porto Alegre.....	Séde.....	12.336.480	15.553.440	2.971.310
		Agencias.....	14.025.812	16.641.840	9.652.640
	Santa Maria.....	Séde.....	1.621.960	1.069.204	1.370.123
		Agencias.....	2.546.400	2.312.503	1.906.053
	Total.....		30.530.652	35.577.997	15.900.126

ESTATISTICA DA CORRESPONDENCIA POSTAL

NO RIO GRANDE DO SUL EM 1923

MOVIMENTO DA CORRESPONDENCIA REGISTRADA		DESCRIMINAÇÃO				
		Expedidas	Recebidas	Em transito		
Administração de	Porto Alegre.....	Séde.....	539.321	566.658	220.676	
		Agencias	779.591	607.707	222.085	
	Santa Maria.....	Séde.....	37.976	45.288	42.517	
		Agencias	118.328	166.589	84.405	
	Total.....			1.475.216	1.386.242	569.683

CORRESPONDENCIA COM VALOR DECLARADO		EXPEDIDA	
		Quantidade	Importancia
Administração de Porto Alegre.....	Séde.....	6.515	12.433 :323\$100
	Agencias	16.710	4.161 :214\$210
Administração de Santa Maria.....	Séde.....	2.395	300 :449\$800
	Agencias	6.685	1.007 :072\$300
Total.....		32.305	17.902 :059\$410

ESTATISTICA DA CORRESPONDENCIA POSTAL

NO RIO GRANDE DO SUL EM 1923

CORRESPONDENCIA COM VALOR DECLARADO		RECEBIDA	
		Quantidade	Importancia
Administração de Porto Alegre.....	{ Séde.....	5.998	9.614:625\$100
	{ Agencias	9.916	6.403:841\$500
Administração de Santa Maria.....	{ Séde.....	2.961	1.717:390\$774
	{ Agencias	6.616	3.215:892\$400
Total.....		25.491	20.951:749\$774

CORRESPONDENCIA COM VALOR DECLARADO		EM TRANSITO	
		Quantidade	Importancia
Administração de Porto Alegre.....	{ Séde.....	3.813	312:104\$300
	{ Agencias	7.413	739:956\$100
Administração de Santa Maria.....	{ Séde.....	2.090	152:517\$403
	{ Agencias	2.528	657:313\$617
Total.....		15.844	1.861:891\$420

ESTATISTICA DA CORRESPONDENCIA POSTAL

NO RIO GRANDE DO SUL EM 1923

MOVIMENTO DE VALES NACIONAES		EMITTIDOS	
		Quantidade	Importancia
Administração de Porto Alegre.....	Séde.....	6.462	638 :036\$000
	Agencias	16.730	1.441 :592\$300
Administração de Santa Maria.....	Séde.....	2.167	217 :267\$600
	Agencias	8.707	847 :104\$800
Total.....		34.066	2.844 :007\$700

MOVIMENTO DE VALES NACIONAES		PAGOS	
		Quantidade	Importancia
Administração de Porto Alegre.....	Séde.....	13.160	1.335 :888\$200
	Agencias	9.436	848 :712\$300
Administração de Santa Maria.....	Séde.....	1.924	176 :312\$700
	Agencias	2.684	277 :839\$900
Total.....		27.204	2.638 :753\$100

ESTATISTICA DA CORRESPONDENCIA POSTAL
NO RIO GRANDE DO SUL EM 1923

MOVIMENTO DE VALES NACIONAES		REEMBOLSADOS	
		Quantidade	Importancia
Administração de Porto Alegre.....	{ Séde.....	35	4:755\$200
	{ Agencias	86	4:776\$400
Administração de Santa Maria.....	{ Séde.....	4	240\$000
	{ Agencias	42	2:922\$000
Total.....		167	12:693\$600

MOVIMENTO DE VALES INTERNACIONAES		PAGOS	
		Quantidade	Importancia
Administração de Porto Alegre.....	{ Séde.....	9	1:218\$600
	{ Agencias	5	281\$440
Administração de Santa Maria.....	{ Séde.....	2	131\$440
	{ Agencias	—	—
Total.....		16	1:631\$480

**ESTATÍSTICA DA CORRESPONDENCIA POSTAL
NO RIO GRANDE DO SUL EM 1923**

MOVIMENTO DE COLIS POSTAUX		DESCRIMINAÇÃO			
		Recebidos	Entregues	Expedidos	
Administração de	Porto Alegre.....	Séde.....	3.282	3.104	357
		Agencias.....	357	—	3.282
	Santa Maria.....	Séde.....	—	—	—
		Agencias.....	—	—	—
	Total.....		3.639	3.104	3.639

**RESUMO DA ESTATÍSTICA POSTAL NO RIO GRANDE
DO SUL EM 1923**

DESCRIMINAÇÃO	Porto Alegre	Santa Maria	Total
Movimento de malas.....	498.452	296.096	794.548
Correspondencia simples.....	71.181.522	10.826.243	82.007.765
Correspondencia registrada.....	2.936.038	495.103	3.431.141
Correspondencia com valor.....	50.365	23.275	73.640
Vales nacionaes.....	45.909	15.528	61.437
Vales internacionaes.....	11	5	16
Colis-postaux.....	3.639	—	3.639

MOVIMENTO FINANCEIRO	Receita	Despeza	Deficit	
Administração de	Porto Alegre.....	1.591 :203\$100	1.625 :269\$565	34 :066\$465
	Santa Maria.....	387 :665\$217	430 :534\$634	42 :869\$417
Total.....	1.978 :868\$317	2.055 :804\$199	76 :935\$882	

MOVIMENTO POSTAL NOS CORREIOS

NO QUATRIENNIO — 1920 - 1923

ANNOS	MOVIMENTO DE MALAS			
	Expedidas	Recebidas	Em transito	Total
1920	190.724	215.648	280.594	686.966
1921	317.511	279.334	216.649	813.494
1922	286.056	307.920	205.366	799.342
1923	275.517	292.757	226.274	794.598

ANNOS	CORRESPONDENCIA SIMPLES			
	Expedidas	Recebidas	Em transito	Total
1920	27.619.746	25.531.178	16.258.972	69.409.896
1921	29.247.385	35.845.062	21.369.901	86.462.348
1922	32.556.100	35.200.722	20.507.270	88.264.092
1923	30.530.652	35.577.997	15.900.126	82.007.765

ANNOS	CORRESPONDENCIA REGISTRADA			
	Expedidas	Recebidas	Em transito	Total
1920	1.316.720	820.646	999.852	3.137.218
1921	1.532.787	1.450.201	440.034	3.423.022
1922	1.491.417	995.634	484.482	2.971.533
1923	1.475.216	1.386.242	569.683	3.431.141

ANNOS	CORRESPONDENCIA COM VALOR DECLARADO					
	Recebida		Distribuida		Em transito	
	Objecto	Importancia	Objecto	Importancia	Objecto	Importancia
1920	37.668	13.750:765\$	33.241	12.907:589\$	12.865	1.561:289\$
1921	38.825	21.533:759\$	32.095	11.839:496\$	15.078	1.800:071\$
1922	46.937	32.906:709\$	43.511	19.380:634\$	81.595	3.010:808\$
1923	25.491	20.951:750\$	32.305	17.902:059\$	15.844	1.861:891\$

MOVIMENTO POSTAL NOS CORREIOS NO QUATRIENNIO — 1920 - 1923

ANNOS	VALES NACIONAES			
	Emittidos	Pagos	Reembolsados	Total
1920	3.169:000\$100	2.737:698\$900	10:576\$500	5.917:275\$500
1921	2.814:766\$300	2.459:312\$400	—	5.274:078\$700
1922	2.829:637\$700	2.461:023\$400	12:069\$000	5.302:730\$100
1923	2.844:007\$700	2.638:753\$100	12:693\$600	5.795:447\$400

ANNOS	VALES INTERNACIONAES			
	Emittidos	Pagos	Reembolsados	Total
1920	371:746\$240	595\$840	646:966\$320	1.019:308\$400
1921	11:627\$980	1:481\$150	286\$800	13:395\$930
1922	—	1:348\$070	841\$900	2:189\$970
1923	—	1:631\$480	—	1:631\$480

ANNOS	COLIS POSTAUX				
	Recebidos	Entregues	Expedidos	Postados	Em transito
1920	672	—	—	—	474
1921	2.858	1.476	876	86	—
1922	3.977	2.932	149	—	—
1923	3.639	3.104	3.639	—	—

ANNOS	MOVIMENTO FINANCEIRO		
	Receita	Despeza	Saldo
1920	1.250:817\$430	1.355:385\$144	—
1921	1.634:918\$552	1.369:445\$203	265:473\$349
1922	2.000:065\$055	1.896:211\$395	103:853\$660
1923	1.978:868\$317	2.055:804\$189	—

**DEMONSTRAÇÃO DO MOVIMENTO DA CAIXA ECONOMICA DO RIO GRANDE DO SUL
E SUAS AGENCIAS, NO ANNO DE 1923**

	ENTRADAS		RETRADAS		Juros abonados aos depositantes	Salto a favor dos depositantes em 31 de Dezembro	CADERNETAS			
	Numero	Importancias	Numero	Importancias			Emittidas	Liquidadas	Em circulação	
1923										
Porto Alegre.....	17.525	5.286.145\$616	14.701	4.739.516\$428	622.111\$952	13.440.557\$821	2.916	2.224	32.313	
Pelotas.....	1.567	454.213\$000	1.031	360.244\$842	75.540\$375	1.626.957\$438	279	171	4.329	
Rio Grande.....	4.907	1.298.689\$000	2.995	1.166.493\$116	180.918\$548	3.757.997\$731	714	419	7.339	
Bagé.....	310	85.452\$000	340	139.337\$558	14.174\$295	282.685\$008	66	76	732	
Jaguaraõ.....	24	3.850\$000	20	7.278\$687	2.865\$498	55.342\$913	5	10	175	
Uruguayana.....	61	21.561\$000	30	5.949\$305	1.768\$794	48.948\$778	10	7	143	
Total.....	24.394	7.149.910\$616	19.117	6.418.819\$936	897.379\$462	19.212.489\$689	3.990	2.907	45.031	

CAIXA ECONOMICA

Caixa Economica e suas Agencias	DEPOSITOS EM 1922 — 1923			
	IMPORTANCIAS		DIFFERENÇAS EM 1923	
	1922	1923	Absoluta	Relativa
Porto Alegre.....	4.304:823\$992	5.286:145\$616	+ 981:321\$624	22,79 %
Pelotas	260:050\$616	454:213\$000	+ 194:162\$384	74,66 %
Rio Grande.....	1.056:060\$195	1.298:689\$000	+ 242:628\$805	22,98 %
Bagé	98:831\$000	85:452\$000	— 13:379\$000	— 13,56 %
Jaguarão	4:793\$000	3:850\$000	— 943\$000	— 19,67 %
Uruguayana	6:722\$000	21:561\$000	+ 14:839\$000	227,52 %
Total.....	5.731:280\$803	7.149:910\$616	+ 1.447:273\$813	25,25 %

Caixa Economica e suas Agencias	DEPOSITOS EM 1922 — 1923			
	1922		1923	
	Numero	Media por depositante	Numero	Media por depositante
Porto Alegre.....	17.466	210\$269	17.525	301\$063
Pelotas	1.199	236\$159	1.567	289\$861
Rio Grande.....	4.533	186\$016	4.907	264\$660
Bagé	400	172\$298	310	275\$651
Jaguarão	15	665\$666	24	160\$416
Uruguayana	36	335\$666	61	353\$459
Total.....	23.649	207\$612	24.394	293\$101

Caixa Economica e suas Agencias	RETIRADAS EM 1922 — 1923			
	IMPORTANCIAS		DIFFERENÇAS EM 1923	
	1922	1923	Absoluta	Relativa
Porto Alegre.....	4.721:368\$482	4.739:516\$428	+ 18:147\$946	0,38 %
Pelotas	463:265\$891	360:244\$842	— 103:021\$049	— 22,23 %
Rio Grande.....	1.181:008\$313	1.166:493\$116	— 14:515\$197	— 26,61 %
Bagé	81:283\$581	139:337\$558	+ 58:053\$977	1,22 %
Jaguarão	11:066\$323	7:278\$687	— 3:787\$636	— 71,42 %
Uruguayana	8:107\$601	5:949\$305	— 2:158\$296	— 34,23 %
Total.....	6.466:100\$191	6.418:819\$936	— 47:280\$255	— 0,73 %

CAIXA ECONOMICA

Caixa Economica e suas Agencias	RETIRADAS EM 1922 — 1923			
	1922		1923	
	Numero	Importancia per capita	Numero	Importancia per capita
Porto Alegre.....	14.091	335\$062	14.701	323\$394
Pelotas	1.005	460\$961	1.031	349\$413
Rio Grande.....	2.816	419\$392	2.995	389\$480
Bagé	306	265\$632	340	409\$816
Jaguarão	31	356\$978	20	363\$934
Uruguayana	48	168\$908	30	198\$310
Total.....	18.297	353\$396	19.117	335\$765

Caixa Economica e suas Agencias	JUROS ABONADOS AOS DEPOSITANTES EM 1922 — 1923			
	IMPORTANCIAS		DIFERENÇAS EM 1923	
	1922	1923	Absoluta	Relativa
Porto Alegre.....	593:599\$694	622:111\$952	+	28:512\$258 4,80 %
Pelotas	74:903\$818	75:540\$375	+	636\$557 0,84 %
Rio Grande.....	173:118\$624	180:918\$548	+	7:799\$924 4,50 %
Bagé	15:838\$442	14:174\$295	—	1:664\$147 10,50 %
Jaguarão	2:706\$685	2:865\$498	+	158\$813 5,86 %
Uruguayana	1:205\$621	1:768\$794	+	563\$173 46,71 %
Total.....	861:372\$884	897:379\$462	+	36:006\$578 4,18 %

Caixa Economica e suas Agencias	SALDO A FAVOR DOS DEPOSITANTES EM 1922-1923			
	IMPORTANCIAS		DIFERENÇAS EM 1923	
	1922	1923	Absoluta	Relativa
Porto Alegre.....	12.271:816\$681	13.440:557\$821	+	1.168:741\$140 9,52 %
Pelotas	1.457:448\$805	1.626:957\$438	+	169:508\$633 11,63 %
Rio Grande.....	3.444:883\$299	3.757:997\$731	+	313:114\$432 9,08 %
Bagé	322:396\$271	282:685\$008	—	39:711\$263 12,31 %
Jaguarão	55:906\$102	5:342\$913	—	563\$189 1,00 %
Uruguayana	31:568\$289	48:948\$778	+	17:380\$489 55,05 %
Total.....	17.584:019\$547	19.212:489\$689	+	1.628:470\$142 9,26 %

CAIXA ECONOMICA

Caixa Economica e suas Agencias	MEDIA DO SALDO POR DEPOSITANTE EM 1922 — 1923			
	1922		1923	
	Numero de depositantes	Media do saldo	Numero de depositantes	Media
Porto Alegre.....	31.621	388\$090	32.313	415\$948
Pelotas	7.044	206\$900	4.329	375\$827
Rio Grande.....	4.221	816\$129	7.339	512\$058
Bagé	742	434\$496	732	386\$181
Jaguarão	180	310\$589	175	316\$245
Uruguayana	140	225\$487	143	342\$299
Total.....	43.948	400\$109	45.031	426\$650

Correspondencia Telegraphica



**ESTATISTICA DO SERVIÇO TRANSMITTIDO PELAS ESTAÇÕES DO 18.º DISTRICTO
COM SÉDE EM PORTO ALEGRE — 1922 - 1923**

ESTAÇÕES	Telegrammas		Palavras	
	1922	1923	1922	1923
1 — Alegrete	24.099	10.376	451.122	215.995
2 — Caçapava	5.506	4.903	120.114	110.685
3 — Cachoeira	45.517	47.590	1.068.506	777.983
4 — Candelaria	254	157	4.983	6.238
5 — Conceição do Arroio.....	3.830	4.112	78.659	80.366
6 — Encantado	1.252	1.298	30.552	33.776
7 — Estrella	1.774	2.921	45.516	43.590
8 — Gravatahy	734	795	20.103	19.707
9 — Itaquy	8.649	5.805	143.496	114.094
10 — Lageado	5.358	4.468	88.662	91.940
11 — Margem do Taquary.....	876	917	20.331	23.802
12 — Novo Hamburgo.....	2.537	2.140	31.937	30.470
13 — Passo S. Borja.....	1.049	672	24.378	18.740
14 — Pedras Brancas (P. Alegre)	481	915	7.905	18.156
15 — Porto Alegre.....	1.562.851	1.430.926	28.795.797	18.416.444
16 — Quarahy	5.013	4.290	93.015	91.300
17 — Rio Pardo.....	8.765	9.094	166.287	146.799
18 — Rosario	4.055	3.809	64.218	64.028
19 — Santa Cruz.....	2.221	2.175	37.802	32.504
20 — Santo Amaro.....	947	1.270	12.080	24.042
21 — Santo Antonio da Patruilha	1.728	1.665	36.860	31.077
22 — São Borja.....	7.294	6.289	124.651	153.844
23 — S. Francisco de Paula.....	2.444	2.658	43.819	50.025
24 — São Gabriel.....	16.426	14.880	294.736	355.131
25 — São Jeronymo.....	1.265	1.219	27.462	24.530
26 — S. João (Urbana) P. Alegre	3.992	4.565	52.881	71.755
27 — S. João do Montenegro.....	3.208	2.823	65.602	66.170
28 — São Leopoldo.....	31.961	32.194	604.986	567.349
29 — S. Sebastião do Cahy.....	692	870	23.183	21.373
30 — São Sepé	1.256	704	22.594	10.709
31 — Taquara	12.696	13.251	208.741	216.105
32 — Taquary	1.089	1.068	36.297	31.597
33 — Torres	3.326	4.165	57.309	58.799
34 — Triumpho	15.850	23.589	564.928	487.221
35 — Uruguayana	25.601	28.871	1.115.047	703.272
36 — Varzea (Porto Alegre).....	6.140	5.783	93.917	98.002
37 — Venancio Ayres.....	713	654	9.289	16.177
38 — Viamão	—	950	—	21.378
Total.....	1.847.383	1.684.831	34.703.522	43.344.571

**ESTATÍSTICA DO SERVIÇO RECEBIDO PELAS ESTAÇÕES
DO 18.º DISTRICTO
COM SÉDE EM PORTO ALEGRE — 1922 - 1923**

ESTAÇÕES	Telegrammas		Palavras	
	1922	1923	1922	1923
1 — Alegrete	10.746	8.741	171.576	151.945
2 — Caçapava	3.071	1.797	65.160	45.605
3 — Cachoeira	8.676	7.539	154.921	113.211
4 — Candelaria	287	186	3.419	2.889
5 — Conceição do Arroio.....	4.106	3.488	72.565	66.584
6 — Encantado	1.383	2.112	24.355	39.217
7 — Estrella	2.596	3.398	39.109	49.984
8 — Gravatahy	756	764	16.354	13.850
9 — Itaquy	7.993	6.251	156.196	123.730
10 — Lageado	2.108	1.884	41.861	36.285
11 — Margem do Taquary.....	467	654	11.699	16.902
12 — Novo Hamburgo.....	3.022	2.822	32.837	36.638
13 — Passo S. Borja.....	715	785	29.698	20.508
14 — Pedras Brancas.....	254	647	3.387	8.940
15 — Porto Alegre.....	285.890	308.783	4.259.793	6.969.999
16 — Quarahy	5.332	4.560	77.985	93.855
17 — Rio Pardo.....	2.705	3.013	50.760	53.966
18 — Rosario	2.910	2.690	50.069	43.078
19 — Santa Cruz.....	3.702	2.918	46.175	47.530
20 — Santo Amaro.....	1.620	1.470	27.665	25.144
21 — Santo Antonio da Patruilha	626	1.663	13.521	27.537
22 — São Borja.....	6.768	5.400	116.376	98.032
23 — S. Francisco de Paula.....	1.887	1.967	38.392	29.762
24 — São Gabriel.....	13.616	10.634	240.490	177.315
25 — São Jeronymo.....	1.330	1.085	32.191	19.215
26 — S. João (Urbana) P. Alegre	13.850	15.733	206.978	158.212
27 — S. João do Montenegro.....	1.449	2.102	35.538	31.221
28 — São Leopoldo.....	4.009	4.232	78.260	103.739
29 — S. Sebastião do Cahy.....	1.217	2.194	25.202	33.493
30 — São Sepé.....	1.351	805	25.923	15.822
31 — Taquara	5.646	4.596	79.245	59.123
32 — Taquary	1.300	1.296	23.535	20.463
33 — Torres	2.170	1.915	31.522	24.930
34 — Triumpho	1.361	1.244	34.006	29.491
35 — Uruguayana	30.056	24.337	545.850	288.164
36 — Varzea (Porto Alegre).....	23.135	21.543	343.255	317.435
37 — Venancio Ayres.....	681	627	15.200	13.436
38 — Viamão	902	953	19.960	19.917
Total.....	469.711	466.822	7.240.928	9.427.173

**RECEITA E DESPESA DO 18.º DISTRICTO TELEGRAPHICO
COM SÉDE EM PORTO ALEGRE — Anno de 1923**

SECCÕES E ESTAÇÕES	Receita	Despeza	Renda serviço official
Escriptorio	15:976\$502	134:430\$211	—
1. ^a Secção.....	—	39:211\$746	—
2. ^a Secção.....	—	24:112\$705	—
3. ^a Secção.....	—	25:359\$010	—
4. ^a Secção.....	—	30:789\$859	—
5. ^a Secção.....	—	18:916\$750	—
6. ^a Secção.....	—	23:962\$696	—
7. ^a Secção.....	—	24:563\$545	—
Alegrete	23:189\$275	21:495\$145	19:960\$100
Caçapava	10:390\$215	8:850\$741	1:940\$800
Cachoeira	24:674\$948	44:689\$027	4:065\$200
Candelaria	822\$850	5:860\$332	9\$400
Conceição do Arroio.....	8:075\$150	11:806\$200	1:231\$400
Encantado	4:181\$400	3:821\$250	1:097\$200
Estrella	8:828\$005	4:364\$000	1:096\$800
Gravatahy	1:843\$100	3:712\$000	706:400
Itaquy	18:992\$075	15:170\$145	6:011\$450
Lageado	3:920\$430	5:673\$350	1:129\$500
Margem do Taquary.....	1:125\$000	4:454\$954	3:558\$700
Novo Hamburgo.....	8:259\$504	6:375\$209	293\$200
Passo de S. Borja.....	1:277\$800	3:188\$000	2:704\$600
Pedras Brancas.....	1:888\$900	6:219\$984	84\$400
Porto Alegre.....	1.418:366\$795	562:592\$337	403:224\$060
Quarahy	17:466\$138	9:724\$339	9:688\$911
Rio Pardo.....	5:865\$672	10:977\$702	8:883\$700
Rosario	14:701\$380	14:751\$432	1:397\$800
Santa Cruz.....	12:972\$210	8:568\$000	923\$100
Santo Amaro.....	756\$400	4:405\$150	522\$200
Santo Antonio da Patrulha.....	5:796\$200	3:716\$743	1:541\$800
São Borja.....	16:861\$400	9:220\$100	10:012\$400
São Francisco de Paula.....	8:173\$750	4:364\$500	6:072\$600
São Gabriel.....	29:068\$675	21:090\$295	21:197\$300
São Jeronymo.....	3:956\$400	4:716\$000	1:096\$800
São João (Urbana P. Alegre).....	16:354\$975	16:989\$738	—
São João do Montenegro.....	7:183\$590	6:999\$985	2:110\$600
São Leopoldo.....	10:043\$340	15:110\$552	5:986\$700
São Sebastião do Cahy.....	3:292\$925	5:222\$574	1:148\$400
São Sepé.....	2:069\$975	7:074\$000	135\$600
Taquara	12:112\$249	9:688\$860	2:895\$000
Taquary	1:945\$500	3:271\$000	2:254\$000
Torres	6:096\$130	7:326\$850	6:706\$600
Triumpho	1:782\$150	11:676\$625	1:132\$100
Uruguayana	55:767\$590	63:233\$093	52:734\$120
Varzea (Urbana P. Alegre).....	10:779\$785	26:871\$030	5:314\$800
Venancio Ayres.....	1:538\$700	8:940\$000	858\$600
Viamão	1:239\$900	6:840\$000	1:999\$800
Somma.....	1.797:636\$983	1.310:397\$064	581:726\$141

ESTATISTICA DO SERVIÇO TRANSMITTIDO E RECEBIDO
PELAS ESTAÇÕES DO 19.º DISTRICTO
COM SÉDE EM SANTA MARIA — Anno de 1923

TRANSMITTIDOS	Telegrammas	Palavras
SERVIÇO INTERIOR		
Particulares	79.318	1.200.545
Officiaes	21.164	758.109
Estadoaes	1.279	53.416
Imprensa	3.737	363.829
Congressistas	73	1.901
Rádios	1	12
Trafego mutuo.....	3.477	43.809
Avisos de serviço.....	67.319	878.137
SERVIÇO EXTERIOR		
Particulares	646	7.531
Officiaes	1	31
Avisos de serviço.....	300	4.115
Total.....	177.315	3.311.435

RECEBIDOS	Telegrammas	Palavras
SERVIÇO INTERIOR		
De qualquer natureza.....	114.387	2.013.853
Avisos de serviço.....	72.625	1.147.453
SERVIÇO EXTERIOR		
De qualquer natureza.....	852	19.950
Avisos de serviço.....	284	10.774
Total.....	188.148	3.192.030

ESTATÍSTICA DO SERVIÇO TRANSMITTIDO PELAS ESTAÇÕES DO 19.º DISTRICTO
COM SÉDE EM SANTA MARIA — 1922 - 1923

ESTAÇÕES	Telegrammas		Palavras	
	1922	1923	1922	1923
1 — Alfredo Chaves.....	28.423	3.738	360.457	97.512
2 — Alto Uruguay.....	252	222	4.522	3.085
3 — Antonio Prado.....	1.250	1.705	36.516	42.901
4 — Bento Gonçalves.....	9.803	3.980	172.692	75.829
5 — Campo Novo.....	739	344	12.132	4.950
6 — Carazinho.....	4.177	3.589	63.184	59.328
7 — Caxias.....	8.207	8.008	126.676	156.807
8 — Colonia.....	580	464	8.953	5.915
9 — Comandahy.....	2.389	1.118	38.903	18.024
10 — Cruz Alta.....	117.360	15.664	1.818.236	308.118
11 — Garibaldi.....	1.724	2.228	45.754	48.660
12 — Guaporé.....	5.278	3.990	107.231	84.270
13 — Ijuhy.....	2.766	2.725	38.367	44.161
14 — Jaguarý.....	4.781	3.351	69.612	56.735
15 — Julio de Castilhos.....	2.368	2.332	56.545	58.170
16 — Lagoa Vermelha.....	2.869	3.402	52.617	66.272
17 — Nonohay.....	1.966	938	26.809	12.089
18 — Palmeira.....	5.010	4.393	86.569	103.306
19 — Passo Fundo.....	49.105	16.597	738.623	328.139
20 — Santa Barbara.....	931	1.005	11.873	13.932
21 — Santa Maria.....	242.068	63.032	3.659.533	1.051.194
22 — Santo Angelo.....	7.231	8.106	119.918	145.032
23 — Santiago do Boqueirão.....	4.075	4.014	67.015	74.495
24 — Silveira Martins.....	849	780	12.352	10.180
25 — S. Francisco de Assis.....	2.504	2.168	40.889	38.708
26 — S. Luiz de Missões.....	6.265	5.619	131.759	138.348
27 — S. Nicolau.....	340	343	7.572	8.147
28 — São Pedro.....	1.574	1.401	27.694	23.585
29 — São Vicente.....	1.843	1.698	34.349	33.107
30 — Soledade.....	2.176	2.417	50.436	57.560
31 — Tupaceretán.....	2.655	2.655	39.169	39.048
32 — Vaccaria.....	4.869	5.289	89.818	103.828
Total.....	526.427	177.315	8.156.765	3.311.435

**ESTATISTICA DO SERVIÇO RECEBIDO PELAS ESTAÇÕES
DO 19.º DISTRICTO TELEGRAPHICO
COM SÉDE EM SANTA MARIA — 1922 - 1923**

ESTAÇÕES	Telegrammas		Palavras	
	1922	1923	1922	1923
1 — Alfredo Chaves.....	3.383	3.542	70.716	66.046
2 — Alto Uruguay.....	408	234	10.504	2.465
3 — Antonio Prado.....	967	1.618	19.830	34.066
4 — Bento Gonçalves.....	3.513	3.247	59.494	54.823
5 — Campo Novo.....	762	268	10.902	3.848
6 — Carazinho.....	3.920	3.524	58.382	56.626
7 — Caxias.....	8.330	13.197	125.585	214.874
8 — Colonia.....	652	543	12.946	8.646
9 — Comandahy.....	1.313	1.357	21.888	21.644
10 — Cruz Alta.....	16.308	17.072	236.340	263.416
11 — Garibaldi.....	1.637	2.082	33.778	36.739
12 — Guaporé.....	2.920	2.904	53.968	49.333
13 — Ijuhy.....	3.481	2.991	65.542	48.037
14 — Jaguaray.....	4.236	3.778	62.718	65.756
15 — Julio de Castilhos.....	2.149	1.925	48.387	38.540
16 — Lagoa Vermelha.....	2.439	2.929	43.733	50.599
17 — Nonohay.....	1.385	871	19.777	9.589
18 — Palmeira.....	4.129	3.875	45.778	50.438
19 — Passo Fundo.....	17.787	14.350	303.896	237.420
20 — Santa Barbara.....	772	808	11.290	12.731
21 — Santa Maria.....	79.413	73.412	1.293.142	1.261.683
22 — Santo Angelo.....	6.901	8.216	110.841	133.165
23 — Santiago do Boqueirão.....	4.166	3.936	68.603	71.162
24 — Silveira Martins.....	907	814	18.800	13.550
25 — S. Francisco de Assis.....	2.625	2.902	49.847	53.675
26 — S. Luiz de Missões.....	5.020	4.495	117.832	101.728
27 — S. Nicolau.....	290	355	5.865	7.321
28 — São Pedro.....	1.879	1.675	34.634	29.291
29 — São Vicente.....	1.884	1.746	43.490	38.096
30 — Soledade.....	2.638	2.404	56.294	56.357
31 — Tupaceretan.....	3.231	2.921	50.033	43.096
32 — Vaccaria.....	4.078	4.157	58.042	57.270
Total.....	193.523	188.148	3.222.876	3.192.030

**ESTATISTICA DO SERVIÇO TRANSMITTIDO E RECEBIDO
PELAS ESTAÇÕES DO 20.º DISTRICTO
COM SÉDE EM PELOTAS — Anno de 1923**

TRANSMITTIDOS	Telegrammas	Palavras
SERVIÇO INTERIOR		
Particulares	154.389	2.024.384
Officiaes	20.712	780.827
Estadoaes	1.769	68.818
Urbanos	1.060	17.614
Imprensa	3.786	464.002
Congressistas	612	16.043
Trafego mutuo.....	23.466	238.741
Avisos de serviço.....	31.539	384.142
SERVIÇO EXTERIOR		
Particulares	5.739	79.658
Officiaes	475	40.901
Avisos de serviço.....	627	7.913
RADIOS		
Officiaes	4	109
Particulares	267	3.390
Total.....	244.445	4.126.542
RECEBIDOS	Telegrammas	Palavras
SERVIÇO INTERIOR		
Particulares	210.660	3.588.935
Officiaes	7.642	243.467
Estadoaes	1.769	68.818
Urbanos	—	—
Imprensa	9.675	1.547.332
Congressistas	10	138
Trafego mutuo.....	2.125	28.690
Avisos de serviço.....	30.436	463.557
SERVIÇO EXTERIOR		
Particulares	13.985	140.390
Officiaes	122	4.857
Avisos de serviço.....	473	6.186
RADIOS		
Officiaes	—	—
Particulares	495	5.388
Total.....	277.176	6.078.138

**ESTATISTICA DO SERVIÇO TRANSMITTIDO E RECEBIDO
PELAS ESTAÇÕES DO 20.º DISTRICTO
COM SÉDE EM PELOTAS — 1922 - 1923**

TRANSMITTIDOS	Telegrammas		Palavras	
	1922	1923	1922	1923
SERVIÇO INTERIOR				
Particulares	173.144	154.387	2.157.281	2.024.384
Officiaes	20.844	20.712	768.759	780.827
Estadoaes	1.062	1.769	38.394	68.818
Urbanos	977	1.060	16.330	17.614
Imprensa	3.931	3.786	392.397	464.002
Congressistas	740	612	32.494	16.043
Trafego mutuo.....	14.462	23.466	147.089	238.741
Avisos de serviço.....	26.510	31.539	418.019	384.142
SERVIÇO EXTERIOR				
Particulares	7.094	5.739	82.539	79.658
Officiaes	284	475	13.910	40.901
Avisos de serviço.....	6.798	627	84.018	7.913
RADIOS				
Officiaes	7	4	171	109
Particulares	1.193	267	18.590	3.390
Total.....	257.046	244.445	4.169.991	4.126.542
RECEBIDOS	Telegrammas		Palavras	
	1922	1923	1922	1923
SERVIÇO INTERIOR				
Particulares	203.357	210.660	3.401.156	3.588.935
Officiaes	8.728	7.642	318.331	243.467
Estadoaes	1.228	1.553	43.960	49.198
Urbanos	—	—	—	—
Imprensa	7.759	9.675	1.340.587	1.547.332
Congressistas	16	10	277	138
Trafego mutuo.....	3.009	2.125	34.992	28.690
Avisos de serviço.....	29.727	30.436	465.634	463.557
SERVIÇO EXTERIOR				
Particulares	12.240	13.985	135.328	140.390
Officiaes	18	122	746	4.857
Avisos de serviço.....	501	473	7.003	6.186
RADIOS				
Officiaes	—	—	—	—
Particulares	1.872	495	28.066	5.388
Total.....	268.355	277.176	5.776.080	6.078.138

**ESTATÍSTICA DO SERVIÇO TRANSMITIDO PELAS ESTACÕES DO 20.º DISTRITO
COM SÉDE EM PELOTAS — 1922 - 1923**

ESTACÕES	Telegrammas		Palavras	
	1922	1923	1922	1923
1 — Arroio Grande.....	1.789	1.901	46.158	44.912
2 — Bagé	35.117	31.483	616.633	677.597
3 — Barra do Ribeiro.....	249	415	4.055	8.028
4 — S. João do Camaquam.....	3.540	4.488	64.621	81.195
5 — Cangussú	1.228	1.581	36.339	37.695
6 — D. Pedrito.....	6.445	5.497	125.861	104.713
7 — Dolores do Camaquam.....	1.256	831	30.738	18.257
8 — Encruzilhada	4.375	4.443	67.144	72.319
9 — Herval	2.193	2.594	38.059	40.457
10 — Jaguarão	9.477	11.543	146.295	196.699
11 — Juncção	1.624	229	33.689	3.934
12 — Lavras	2.802	2.812	42.778	51.736
13 — Livramento	24.940	19.267	414.550	357.924
14 — Pelotas	92.437	89.745	1.433.078	1.370.470
15 — Pinheiro Machado.....	1.443	4.692	27.364	39.976
16 — Piratiny	1.698	1.627	31.238	30.874
17 — Rio Grande	51.646	45.950	754.089	715.134
18 — Santa Victoria.....	10.836	10.845	187.712	198.560
19 — São Feliciano	476	569	6.660	9.799
20 — São Lourenço.....	1.128	1.588	28.914	30.826
21 — Tapes	1.981	1.885	28.232	28.349
22 — Tahim (*).....	366	460	5.787	7.378
Total.....	257.046	244.445	4.169.991	4.126.542

(*) Posto Telephonico.

**ESTATISTICA DO SERVIÇO RECEBIDO PELAS ESTAÇÕES
DO 20.º DISTRICTO
COM SÉDE EM PELOTAS — 1922 - 1923**

ESTAÇÕES	Telegrammas		Palavras	
	1922	1923	1922	1923
1 — Arroio Grande.....	1.947	1.901	38.933	40.781
2 — Bagé.....	38.341	37.727	931.441	749.654
3 — Barra do Ribeiro.....	254	393	4.425	5.620
4 — S. João do Camaquam.....	2.980	3.534	52.611	63.602
5 — Cangussú.....	1.317	1.444	44.378	34.979
6 — D. Pedrito.....	7.811	9.101	250.066	259.152
7 — Dores de Camaquam.....	1.253	962	15.972	20.436
8 — Encruzilhada.....	3.907	3.954	62.660	58.151
9 — Herval.....	2.675	2.819	50.948	51.463
10 — Jaguarão.....	11.627	12.782	153.049	188.873
11 — Juncção.....	1.651	—	30.106	—
12 — Lavras.....	2.846	2.591	47.953	46.101
13 — Livramento.....	20.582	18.034	398.499	315.865
14 — Pelotas.....	98.611	112.030	2.363.928	2.967.578
15 — Pinheiro Machado.....	1.984	2.112	40.647	39.745
16 — Piratiny.....	1.583	1.466	40.612	35.644
17 — Rio Grande.....	55.541	51.801	1.017.905	964.337
18 — Santa Victoria.....	9.377	10.328	152.806	160.078
19 — São Feliciano.....	548	630	10.132	14.430
20 — São Lourenço.....	1.147	1.483	27.047	28.544
21 — Tapes.....	1.774	1.449	25.532	21.761
22 — Tahim.....	599	535	16.330	11.344
Total.....	268.355	277.176	5.776.080	6.078.138

RECEITA E DESPEZA DAS ESTAÇÕES DO 20.º DISTRICTO COM
SÉDE EM PELOTAS

ANNO DE 1923

SECÇÕES E ESTAÇÕES	Receita	Despeza	Renda serviço official
Escriptorio	—	305:197\$481	—
1.ª Secção.....	—	29:352\$186	—
2.ª Secção.....	—	13:319\$877	—
3.ª Secção.....	—	17:656\$503	—
4.ª Secção.....	—	22:282\$965	—
5.ª Secção.....	—	16:841\$523	—
6.ª Secção.....	—	23:473\$813	—
7.ª Secção.....	—	16:563\$684	—
Arroio Grande	6:867\$635	4:601\$000	212\$294
Bagé	127:716\$775	57:889\$385	55:128\$660
Barra do Ribeiro.....	1:240\$825	4:630\$750	22\$750
S. João do Camaquam.....	14:619\$365	10:677\$040	419\$300
Cangussú	6:344\$425	9:330\$542	11\$840
D. Pedrito.....	24:994\$405	10:329\$223	1:061\$240
Dôres de Camaquam.....	2:923\$800	2:590\$750	—
Encruzilhada	12:188\$910	7:719\$428	220\$870
Herval	9:976\$000	5:999\$996	191\$610
Jaguarão	44:412\$180	23:225\$882	2:758\$990
Juncção (*).....	—	—	—
Lavras	10:112\$650	6:968\$333	442\$120
Livramento	84:194\$100	33:696\$353	4:593\$845
Pelotas	370:195\$810	560\$000	132:430\$905
Pinheiro Machado	7:449\$810	9:397\$336	79\$380
Piratiny	5:704\$025	4:775\$045	—
Rio Grande.....	199:758\$535	186:432\$151	4:631\$025
Santa Victoria	69:219\$400	10:540\$337	8:357\$520
São Feliciano	1:768\$300	4:401\$000	—
São Lourenço	8:443\$700	4:816\$200	10\$360
Tapes	7:272\$240	7:771\$500	17\$160
Tahim (*).....	1:020\$850	—	78\$320
SOMMA.....	1.016:423\$740	891:325\$619	210:668\$189

(*) As despesas das estações radio da Juncção e telephonica de Tahim estão incluídas nas de Rio Grande.

CORRESPONDENCIA TELEGRAPHICA — 1920 - 1923

ANNOS	TELEGRAMMAS TRANSMITTIDOS			
	DISTRICTOS TELEGRAPHICOS			
	de Porto Alegre	de Santa Maria	de Pelotas	TOTAL
1920.....	1.641.420	585.492	303.647	2.530.559
1921.....	1.920.445	521.779	253.933	2.696.157
1922.....	1.847.383	526.427	257.524	2.631.334
1923.....	1.684.831	173.315	244.445	2.102.591


ANNOS	TELEGRAMMAS RECEBIDOS			
	DISTRICTOS TELEGRAPHICOS			
	de Porto Alegre	de Santa Maria	de Pelotas	TOTAL
1920.....	613.778	237.749	336.798	1.188.325
1921.....	523.731	236.766	281.050	1.041.547
1922.....	459.711	193.523	268.355	921.589
1923.....	466.822	188.148	277.176	932.146

ANNOS	PALAVRAS TRANSMITTIDAS			
	DISTRICTOS TELEGRAPHICOS			
	de Porto Alegre	de Santa Maria	de Pelotas	TOTAL
1920.....	26.567.673	10.783.637	4.519.098	41.870.408
1921.....	33.467.403	8.067.891	3.910.139	45.445.433
1922.....	34.703.422	8.156.765	4.169.991	47.030.178
1923.....	43.344.571	3.311.435	4.126.542	50.782.543

ANNOS	PALAVRAS RECEBIDAS			
	DISTRICTOS TELEGRAPHICOS			
	de Porto Alegre	de Santa Maria	de Pelotas	TOTAL
1920.....	8.590.452	4.183.466	6.241.209	19.015.127
1921.....	7.765.938	4.330.176	5.845.162	17.941.276
1922.....	7.241.028	3.222.876	5.776.080	16.239.984
1923.....	9.427.173	3.192.030	6.078.138	18.697.341

IV

ESTATISTICA
ECONOMICA



Pecuária .



POPULAÇÃO PECUÁRIA EM 1923

MUNICÍPIO DE ALEGRETE

ESPECIE	Quantidade	Valor
Bovinos	412.300	44.528:400\$000
Equinos	72.500	4.350:000\$000
Muares	6.000	600:000\$000
Somma.....	490.800	49.478:400\$000
Suinos	8.400	277:200\$000
Ovinos	383.800	8.443:600\$000
Caprinos	1.500	15:000\$000
Somma.....	393.700	8.735:800\$000
Total.....	884.500	58.214:200\$000

MUNICÍPIO DE ALFREDO CHAVES

Bovinos	24.000	2.688:000\$000
Equinos	7.400	814:000\$000
Muares	6.200	744:000\$000
Somma.....	37.600	4.246:000\$000
Suinos	160.000	5.445:000\$000
Ovinos	2.500	45:000\$000
Caprinos	2.000	20:000\$000
Somma.....	164.500	5.510:000\$000
Total.....	202.100	9.756:000\$000

MUNICIPIO DE ANTONIO PRADO

ESPECIE	Quantidade	Valor
Bovinos	6.100	683:200\$000
Equinos	3.800	418:000\$000
Muares	3.650	438:000\$000
Somma.....	13.550	1.539:200\$000
Suinos	48.000	1.584:000\$000
Ovinos	800	14:400\$000
Caprinos	1.200	12:000\$000
Somma.....	50.000	1.610:400\$000
T o t a l.....	63.550	3.149:600\$000

MUNICIPIO DE ARROIO GRANDE

Bovinos	140.000	15.120:000\$000
Equinos	25.500	1.530:000\$000
Muares	2.800	280:000\$000
Somma.....	168.300	16.930:000\$000
Suinos	15.000	495:000\$000
Ovinos	132.000	2.904:000\$000
Caprinos	1.600	16:000\$000
Somma.....	148.600	3.415:000\$000
T o t a l.....	316.900	20.345:000\$000

MUNICIPIO DE BAGE'

Bovinos	386.000	41.684:000\$000
Equinos	43.000	2.795:000\$000
Muares	6.800	680:000\$000
Somma.....	435.800	45.159:000\$000
Suinos	23.000	759:000\$000
Ovinos	360.000	7.920:000\$000
Caprinos	2.300	23:000\$000
Somma.....	385.300	8.702:000\$000
T o t a l.....	821.100	53.861:000\$000

MUNICIPIO DE BENTO GONÇALVES

ESPECIE	Quantidade	Valor
Bovinos	10.400	1.164:800\$000
Equinos	5.100	561:000\$000
Muares	4.640	546:800\$000
Somma.....	20.140	2.272:600\$000
Suinos	130.200	4.725:000\$000
Ovinos	1.300	23:400\$000
Caprinos	1.500	15:000\$000
Somma.....	133.000	4.763:400\$000
Total.....	153.140	7.036:000\$000

MUNICIPIO DE BOM JESUS

Bovinos	80.000	8.160:000\$000
Equinos	18.000	1.080:000\$000
Muares	17.600	1.760:000\$000
Somma.....	115.600	11.000:000\$000
Suinos	41.000	1.353:000\$000
Ovinos	36.200	651:600\$000
Caprinos	1.500	15:000\$000
Somma.....	78.700	2.019:600\$000
Total.....	194.300	13.019:600\$000

MUNICIPIO DE CAÇAPAVA

Bovinos	164.500	17.766:000\$000
Equinos	26.800	1.608:000\$000
Muares	5.000	500:000\$000
Somma.....	196.300	19.874:000\$000
Suinos	12.400	409:200\$000
Ovinos	70.000	1.400:000\$000
Caprinos	6.000	60:000\$000
Somma.....	88.400	1.869:200\$000
Total.....	284.700	21.743:200\$000

MUNICIPIO DE CACHOEIRA

ESPECIE	Quantidade	Valor
Bovinos	268.000	28.944:000\$000
Equinos	41.000	2.460:000\$000
Muares	11.400	1.114:000\$000
Somma	320.400	32.518:000\$000
Suinos	90.000	2.970:000\$000
Ovinos	56.000	1.120:000\$000
Caprinos	2.450	24:500\$000
Somma	148.450	4.114:500\$000
Total	468.850	36.632:500\$000

MUNICIPIO DE CANGUSSU'

Bovinos	170.000	18.360:000\$000
Equinos	14.000	840:000\$000
Muares	3.200	320:000\$000
Somma	187.200	19.520:000\$000
Suinos	46.000	1.518:000\$000
Ovinos	50.000	1.000:000\$000
Caprinos	5.400	54:000\$000
Somma	101.400	2.572:000\$000
Total	288.600	22.092:000\$000

MUNICIPIO DE CAXIAS

Bovinos	12.400	1.388:800\$000
Equinos	5.800	638:000\$000
Muares	9.000	1.080:000\$000
Somma	27.200	3.106:800\$000
Suinos	120.000	3.960:000\$000
Ovinos	680	12:240\$000
Caprinos	2.000	20:000\$000
Somma	122.680	3.992:240\$000
Total	149.880	7.099:040\$000

MUNICIPIO DE CONCEIÇÃO DO ARROIO

ESPECIE	Quantidade	Valor
Bovinos	86.000	8.772:000\$000
Equinos	21.800	1.308:000\$000
Muares	2.800	280:000\$000
Somma	110.600	10.360:000\$000
Suinos	29.000	957:000\$000
Ovinos	57.000	1.026:000\$000
Caprinos	1.850	18:500\$000
Somma	87.850	2.001:500\$000
Total	198.450	12.361:500\$000

MUNICIPIO DE CRUZ ALTA

Bovinos	212.000	22.896:000\$000
Equinos	35.500	2.130:000\$000
Muares	19.000	1.900:000\$000
Somma	266.500	26.926:000\$000
Suinos	76.000	2.508:000\$000
Ovinos	45.000	900:000\$000
Caprinos	1.800	18:000\$000
Somma	122.800	3.426:000\$000
Total	389.300	30.352:000\$000

MUNICIPIO DE D. PEDRITO

Bovinos	320.000	34.560:000\$000
Equinos	40.000	2.665:000\$000
Muares	3.000	300:000\$000
Somma	363.000	37.525:000\$000
Suinos	8.800	290:400\$000
Ovinos	338.000	8.536:000\$000
Caprinos	1.500	15:000\$000
Somma	348.300	8.841:400\$000
Total	711.300	46.366:400\$000

MUNICIPIO DE DÔRES DE CAMAQUAM

ESPECIE	Quantidade	Valor
Bovinos	36.600	3.733:200\$000
Equinos	8.400	504:000\$000
Muares	1.000	100:000\$000
Somma	46.000	4.337:200\$000
Suinos	8.000	264:000\$000
Ovinos	14.500	261:000\$000
Caprinos	1.600	16:000\$000
Somma	24.100	541:000\$000
Total	70.100	4.878:200\$000

MUNICIPIO DE ENCANTADO

Bovinos	16.300	1.825:600\$000
Equinos	7.100	781:000\$000
Muares	6.300	756:000\$000
Somma	29.700	3.362:600\$000
Suinos	146.000	4.818:000\$000
Ovinos	1.400	25:200\$000
Caprinos	1.150	11:500\$000
Somma	148.550	4.854:700\$000
Total	178.250	8.217:300\$000

MUNICIPIO DE ENCRUZILHADA

Bovinos	160.400	17.323:200\$000
Equinos	17.600	1.116:000\$000
Muares	3.300	396:000\$000
Somma	181.300	18.835:200\$000
Suinos	60.000	1.980:000\$000
Ovinos	84.000	1.680:000\$000
Caprinos	6.600	66:000\$000
Somma	150.600	3.726:000\$000
Total	331.900	22.561:200\$000

MUNICIPIO DE ERECHIM

ESPECIE	Quantidade	Valor
Bovinos	32.000	3.360:000\$000
Equinos	11.200	896:000\$000
Muares	6.100	732:000\$000
Somma.....	49.300	4.988:000\$000
Suinos	160.000	5.280:000\$000
Ovinos	8.000	144:000\$000
Caprinos	400	4:000\$000
Somma.....	168.400	5.428:000\$000
Total.....	217.700	10.416:000\$000

MUNICIPIO DE ESTRELLA

Bovinos	25.400	2.667:000\$000
Equinos	10.700	1.177:000\$000
Muares	3.000	360:000\$000
Somma.....	39.100	4.204:000\$000
Suinos	210.000	8.250:000\$000
Ovinos	1.400	25:200\$000
Caprinos	1.200	12:000\$000
Somma.....	212.600	8.287:200\$000
Total.....	251.700	12.491:200\$000

MUNICIPIO DE GARIBALDI

Bovinos	12.600	1.411:000\$000
Equinos	5.100	561:000\$000
Muares	5.400	648:000\$000
Somma.....	23.100	2.620:000\$000
Suinos	90.000	2.970:000\$000
Ovinos	850	15:300\$000
Caprinos	1.000	10:000\$000
Somma.....	91.850	2.995:300\$000
Total.....	114.950	5.615:300\$000

MUNICIPIO DE GRAVATAHY

ESPECIE	Quantidade	Valor
Bovinos	34.600	3.872:200\$000
Equinos	7.400	444:000\$000
Muares	800	96:000\$000
Somma	42.800	4.415:200\$000
Suinos	12.000	396:000\$000
Ovinos	7.400	133:200\$000
Caprinos	1.400	14:000\$000
Somma	20.800	543:200\$000
Total	63.600	4.958:400\$000

MUNICIPIO DE GUAPORE'

Bovinos	40.000	4.480:000\$000
Equinos	10.200	1.122:000\$000
Muares	7.500	900:000\$000
Somma	57.700	6.502:000\$000
Suinos	230.000	7.590:000\$000
Ovinos	8.600	154:800\$000
Caprinos	3.000	30:000\$000
Somma	241.600	7.774:800\$000
Total	299.300	14.276:800\$000

MUNICIPIO DE HERVAL

Bovinos	138.000	14.904:000\$000
Equinos	14.500	870:000\$000
Muares	1.500	150:000\$000
Somma	154.000	15.924:000\$000
Suinos	10.500	346:500\$000
Ovinos	125.000	2.750:000\$000
Caprinos	1.300	13:000\$000
Somma	138.800	3.109:500\$000
Total	290.600	19.033:500\$000

MUNICIPIO DE IJUHY

ESPECIE	Quantidade	Valor
Bovinos	28.000	2.940:000\$000
Equinos	12.600	1.260:000\$000
Muares	3.280	393:600\$000
Somma.....	43.880	4.593:600\$000
Suinos	250.000	8.250:000\$000
Ovinos	3.100	25:800\$000
Caprinos	1.900	19:000\$000
Somma.....	255.000	8.324:800\$000
Total.....	298.880	12.918:400\$000

MUNICIPIO DE ITAQUY

Bovinos	280.000	30.440:000\$000
Equinos	64.200	3.852:000\$000
Muares	4.350	435:000\$000
Somma.....	348.550	34.727:000\$000
Suinos	7.000	231:000\$000
Ovinos	180.000	3.960:000\$000
Caprinos	2.300	23:000\$000
Somma.....	189.300	4.214:000\$000
Total.....	537.850	38.941:000\$000

MUNICIPIO DE JAGUARÃO

Bovinos	148.600	16.048:800\$000
Equinos	21.300	1.278:000\$000
Muares	2.900	290:000\$000
Somma.....	172.800	17.616:800\$000
Suinos	12.600	415:800\$000
Ovinos	150.000	3.300:000\$000
Caprinos	1.500	15:000\$000
Somma.....	164.100	3.730:800\$000
Total.....	336.900	21.347:600\$000

MUNICIPIO DE JAGUARY

ESPECIE	Quantidade	Valor
Bovinos	20.000	2.160:000\$000
Equinos	4.200	420:000\$000
Muares	1.600	192:000\$000
Somma	25.800	2.772:000\$000
Suinos	64.000	2.112:000\$000
Ovinos	8.600	154:800\$000
Caprinos	1.000	14:000\$000
Somma	73.600	2.280:800\$000
Total	99.400	5.052:800\$000

MUNICIPIO DE JULIO DE CASTILHOS

Bovinos	215.000	23.220:000\$000
Equinos	25.200	1.512:000\$000
Muares	7.000	700:000\$000
Somma	247.200	25.432:000\$000
Suinos	60.000	1.980:000\$000
Ovinos	47.000	846:000\$000
Caprinos	2.000	20:000\$000
Somma	109.000	2.846:000\$000
Total	356.200	28.278:000\$000

MUNICIPIO DE LAGEADO

Bovinos	28.500	2.992:500\$000
Equinos	15.600	1.716:000\$000
Muares	6.900	828:000\$000
Somma	51.000	5.536:500\$000
Suinos	420.000	15.840:000\$000
Ovinos	2.000	36:000\$000
Caprinos	1.700	17:000\$000
Somma	423:700	15.893:000\$000
Total	474.700	21.429:500\$000

MUNICIPIO DE LAGOA VERMELHA

ESPECIE	Quantidade	Valor
Bovinos	136.000	13.872:000\$000
Equinos	26.000	1.820:000\$000
Muares	13.800	1.656:000\$000
Somma	175.800	17.348:000\$000
Suinos	80.000	2.640:000\$000
Ovinos	15.600	208:800\$000
Caprinos	5.800	58:000\$000
Somma	101.400	2.906:800\$000
Total	277.200	20.254:800\$000

MUNICIPIO DE LAVRAS

Bovinos	150.000	16.200:000\$000
Equinos	13.100	786:000\$000
Muares	1.700	170:000\$000
Somma	164.800	17.156:000\$000
Suinos	5.000	165:000\$000
Ovinos	116.000	2.552:000\$000
Caprinos	1.000	10:000\$000
Somma	122.000	2.727:000\$000
Total	286.800	19.883:000\$000

MUNICIPIO DE LIVRAMENTO

Bovinos	362.000	39.096:000\$000
Equinos	35.000	2.100:000\$000
Muares	3.200	320:000\$000
Somma	400.200	41.516:000\$000
Suinos	12.600	415:800\$000
Ovinos	328.200	7.220:400\$000
Caprinos	2.100	21:000\$000
Somma	342.900	7.657:200\$000
Total	743.100	49.173:200\$000

MUNICIPIO DE MONTENEGRO

ESPECIE	Quantidade	Valor
Bovinos	37.000	3.885:000\$000
Equinos	16.700	1.670:000\$000
Muares	9.450	1.134:000\$000
Somma	63.150	6.689:000\$000
Suinos	360.000	13.200:000\$000
Ovinos	2.300	41:400\$000
Caprinos	1.240	12:400\$000
Somma	363.540	13.253:800\$000
Total	426.690	19.942:800\$000

MUNICIPIO DE PALMEIRA

Bovinos	86.400	8.812:800\$000
Equinos	12.000	780:000\$000
Muares	10.500	1.050:000\$000
Somma	108.900	10.642:800\$000
Suinos	54.000	1.782:000\$000
Ovinos	14.000	252:000\$000
Caprinos	1.200	12:000\$000
Somma	69.200	2.046:000\$000
Total	178.100	12.688:800\$000

MUNICIPIO DE PASSO FUNDO

Bovinos	180.000	18.360:000\$000
Equinos	42.200	3.376:000\$000
Muares	16.800	2.016:000\$000
Somma	239.000	23.752:000\$000
Suinos	210.000	6.930:000\$000
Ovinos	22.400	403:200\$000
Caprinos	2.600	26:000\$000
Somma	235.000	7.359:200\$000
Total	474.000	31.111:200\$000

MUNICIPIO DE PELOTAS

ESPECIE	Quantidade	Valor
Bovinos	85.000	9.180:000\$000
Equinos	24.000	2.400:000\$000
Muares	3.100	372:000\$000
Somma	112.100	11.952:000\$000
Suinos	42.600	1.405:800\$000
Ovinos	34.000	680:000\$000
Caprinos	2.000	20:000\$000
Somma	78.600	2.105:800\$000
Total	190.700	14.057:800\$000

MUNICIPIO DE PINHEIRO MACHADO

Bovinos	140.000	15.120:000\$000
Equinos	12.000	780:000\$000
Muares	1.700	170:000\$000
Somma	153.700	16.070:000\$000
Suinos	8.500	280:500\$000
Ovinos	90.000	1.800:000\$000
Caprinos	1.400	14:000\$000
Somma	99.900	2.094:500\$000
Total	253.600	18.164:500\$000

MUNICIPIO DE PIRATINY

Bovinos	124.200	13.413:000\$000
Equinos	18.300	1.189:500\$000
Muares	5.800	580:000\$000
Somma	148.300	15.182:500\$000
Suinos	13.800	345:400\$000
Ovinos	92.000	1.840:000\$000
Caprinos	2.600	26:000\$000
Somma	108.400	2.211:400\$000
Total	257.700	17.393:900\$000

MUNICIPIO DE PORTO ALEGRE

ESPECIE	Quantidade	Valor
Bovinos	82.600	8.673:000\$000
Equinos	25.600	2.816:000\$000
Muares	10.000	1.200:000\$000
Somma.....	118.200	12.689:000\$000
Suinos	32.000	1.056:000\$000
Ovinos	14.000	252:000\$000
Caprinos	6.100	61:000\$000
Somma.....	52.100	1.369:000\$000
T o t a l.....	170.300	14.058:000\$000

MUNICIPIO DE QUARAHY

Bovinos	150.000	16.200:000\$000
Equinos	18.000	1.170:000\$000
Muares	3.000	300:000\$000
Somma.....	171.000	17.670:000\$000
Suinos	4.200	138:600\$000
Ovinos	260.000	5.720:000\$000
Caprinos	1.000	10:000\$000
Somma.....	265.200	5.868:600\$000
T o t a l.....	436.200	23.538:600\$000

MUNICIPIO DE RIO GRANDE

Bovinos	112.000	12.096:000\$000
Equinos	17.500	1.750:000\$000
Muares	2.420	290:400\$000
Somma.....	131.920	14.136:400\$000
Suinos	14.300	471:900\$000
Ovinos	60.000	1.200:000\$000
Caprinos	1.000	10:000\$000
Somma.....	75.300	1.681:900\$000
T o t a l.....	207.200	15.818:300\$000

MUNICIPIO DE RIO PARDO

ESPECIE	Quantidade	Valor
Bovinos	150.000	16.200:000\$000
Equinos	18.200	1.183:000\$000
Muares	3.300	330:000\$000
Somma	171.500	17.713:000\$000
Suinos	90.000	2.970:000\$000
Ovinos	35.000	700:000\$000
Caprinos	1.100	11:000\$000
Somma	126.100	3.681:000\$000
Total	297.600	21.394:000\$000

MUNICIPIO DE ROSARIO

Bovinos	298.500	32.238:000\$000
Equinos	26.000	1.690:000\$000
Muares	2.360	236:000\$000
Somma	326.860	34.164:000\$000
Suinos	14.800	488:400\$000
Ovinos	80.000	1.600:000\$000
Caprinos	2.200	22:000\$000
Somma	97.000	2.110:400\$000
Total	423.860	36.274:400\$000

MUNICIPIO DE SANTA CRUZ

Bovinos	26.600	2.793:000\$000
Equinos	21.600	2.376:000\$000
Muares	6.400	768:000\$000
Sonima	54.600	5.937:000\$000
Suinos	195.000	7.524:000\$000
Ovinos	5.500	99:000\$000
Caprinos	2.000	20:000\$000
Somma	202.500	7.643:000\$000
Total	257.100	13.580:000\$000

MUNICIPIO DE SANTA MARIA

ESPECIE	Quantidade	Valor
Bovinos	149.000	16.092:000\$000
Equinos	20.600	1.339:000\$000
Muares	6.100	732:000\$000
Somma.....	175.700	18.163:000\$000
Suinos	70.000	2.310:000\$000
Ovinos	26.000	520:000\$000
Caprinos	1.680	16:800\$000
Somma.....	97.680	2.846:800\$000
Total.....	273.380	21.009:800\$000

MUNICIPIO DE SANTA VICTORIA

Bovinos	185.000	19.980:000\$000
Equinos	26.200	1.572:000\$000
Muares	640	64:000\$000
Somma.....	211.840	21.616:000\$000
Suinos	6.000	198:000\$000
Ovinos	370.000	8.140:000\$000
Caprinos	500	5:000\$000
Somma.....	376.500	8.343:000\$000
Total.....	588.340	29.959:000\$000

MUNICIPIO DE SANTIAGO DO BOQUEIRÃO

Bovinos	146.000	15.768:000\$000
Equinos	28.300	1.639:500\$000
Muares	10.000	1.200:000\$000
Somma.....	184.300	18.607:500\$000
Suinos	42.000	1.386:000\$000
Ovinos	70.000	1.260:000\$000
Caprinos	3.000	33:000\$000
Somma.....	115.000	2.679:000\$000
Total.....	299.300	21.286:500\$000

MUNICIPIO DE SANTO AMARO

ESPECIE	Quantidade	Valor
Bovinos	45.000	4.860:000\$000
Equinos	11.000	708:000\$000
Muares	1.300	130:000\$000
Somma	57.300	5.698:000\$000
Suinos	18.400	607:200\$000
Ovinos	7.200	129:600\$000
Caprinos	3.200	32:000\$000
Somma	28.800	768:800\$000
Total	86.100	6.466:800\$000

MUNICIPIO DE SANTO ANGELO

Bovinos	160.000	17.280:000\$000
Equinos	35.800	2.327:000\$000
Muares	15.000	1.800:000\$000
Somma	200.800	21.407:000\$000
Suinos	120.000	3.960:000\$000
Ovinos	41.600	748:800\$000
Caprinos	6.200	62:000\$000
Somma	167.800	4.770:800\$000
Total	368.600	26.177:800\$000

MUNICIPIO DE SANTO ANTONIO

Bovinos	30.000	3.060:000\$000
Equinos	9.400	611:000\$000
Muares	3.200	384:000\$000
Somma	42.600	4.055:000\$000
Suinos	43.500	1.435:000\$000
Ovinos	16.000	288:000\$000
Caprinos	2.200	22:000\$000
Somma	61.700	1.745:000\$000
Total	104.300	5.800:000\$000

MUNICIPIO DE S. BORJA

ESPECIE	Quantidade	Valor
Bovinos	335.000	36.180:000\$000
Equinos	50.000	3.250:000\$000
Muares	5.600	560:000\$000
Somma.....	390.600	39.990:000\$000
Suinos	6.200	204:600\$000
Ovinos	176.500	3.883:000\$000
Caprinos	3.100	31:000\$000
Somma.....	185.800	4.118:600\$000
Total.....	576.400	44.108:600\$000

MUNICIPIO DE S. FRANCISCO DE ASSIS

Bovinos	185.000	19.980:000\$000
Equinos	21.500	1.290:000\$000
Muares	3.000	300:000\$000
Somma.....	209.500	21.570:000\$000
Suinos	28.000	924:000\$000
Ovinos	45.000	900:000\$000
Caprinos	2.800	28:000\$000
Somma.....	75.800	1.852:000\$000
Total.....	285.300	23.422:000\$000

MUNICIPIO DE S. FRANCISCO DE PAULA

Bovinos	150.000	15.300:000\$000
Equinos	15.000	975:000\$000
Muares	8.800	1.056:000\$000
Somma.....	173.800	17.331:000\$000
Suinos	46.200	1.524:600\$000
Ovinos	25.000	450:000\$000
Caprinos	2.600	32:000\$000
Somma.....	73.800	2.006:600\$000
Total.....	247.600	19.337:600\$000

MUNICIPIO DE S. GABRIEL

ESPECIE	Quantidade	Valor
Bovinos	382.000	41.256:000\$000
Equinos	48.500	2.880:000\$000
Muarees	5.000	500:000\$000
Somma	435.500	44.636:000\$000
Suinos	10.200	336:600\$000
Ovinos	215.000	4.730:000\$000
Caprinos	1.850	18:500\$000
Somma	227.050	5.085:100\$000
Total	662.550	49.721:100\$000

MUNICIPIO DE S. JERONYMO

Bovinos	146.500	14.943:000\$000
Equinos	13.400	938:000\$000
Muarees	4.000	400:000\$000
Somma	163.900	16.281:000\$000
Suinos	22.000	726:000\$000
Ovinos	42.000	756:000\$000
Caprinos	3.200	32:000\$000
Somma	67.200	1.514:000\$000
Total	231.100	17.795:000\$000

MUNICIPIO DE S. JOÃO DE CAMAQUAM

Bovinos	112.320	11.456:640\$000
Equinos	11.000	715:000\$000
Muarees	1.900	190:000\$000
Somma	125.220	12.361:640\$000
Suinos	8.400	277:200\$000
Ovinos	34.000	612:000\$000
Caprinos	2.300	23:000\$000
Somma	44.700	912:200\$000
Total	169.920	13.273:840\$000

MUNICIPIO DE S. JOSE' DO NORTE

ESPECIE	Quantidade	Valor
Bovinos	126.000	12.852:000\$000
Equinos	30.000	1.950:000\$000
Muares	1.200	120:000\$000
Somma.....	157.200	14.922:000\$000
Suinos	10.000	330:000\$000
Ovinos	70.000	1.400:000\$000
Caprinos	1.200	12:000\$000
Somma.....	81.200	1.742:000\$000
T o t a l.....	238.400	16.664:000\$000

MUNICIPIO DE S. LEOPOLDO

Bovinos	39.000	4.095:000\$000
Equinos	16.200	1.782:000\$000
Muares	5.400	648:000\$000
Somma.....	60.600	6.525:000\$000
Suinos	190.000	7.260:000\$000
Ovinos	6.000	120:000\$000
Caprinos	2.800	28:000\$000
Somma.....	198.800	7.408:000\$000
T o t a l.....	259.400	13.933:000\$000

MUNICIPIO DE S. LOURENÇO

Bovinos	79.000	8.295:000\$000
Equinos	15.000	1.200:000\$000
Muares	2.300	230:000\$000
Somma.....	96.300	9.725:000\$000
Suinos	62.000	2.040:000\$000
Ovinos	23.000	414:000\$000
Caprinos	2.260	22:600\$000
Somma.....	87.260	2.476:600\$000
T o t a l.....	183.560	12.201:600\$000

MUNICIPIO DE S. LUIZ GONZAGA

ESPECIE	Quantidade	Valor
Bovinos	150.000	16.200:000\$000
Equinos	25.000	1.500:000\$000
Muares	15.000	1.800:000\$000
Somma.....	190.000	19.500:000\$000
Suinos	64.000	2.112:000\$000
Ovinos	40.000	800:000\$000
Caprinos	2.800	28:000\$000
Somma.....	106.800	2.940:000\$000
T o t a l.....	296.800	22.440:000\$000

MUNICIPIO DE S. SEBASTIÃO DO CAHY

Bovinos	40.000	4.200:000\$000
Equinos	18.200	1.820:000\$000
Muares	7.400	888:000\$000
Somma.....	65.600	6.908:000\$000
Suinos	200.000	7.656:000\$000
Ovinos	6.000	120:000\$000
Caprinos	1.600	16:000\$000
Somma.....	207.600	7.792:000\$000
T o t a l.....	273.200	14.700:000\$000

MUNICIPIO DE S. SEPE'

Bovinos	156.600	16.912:800\$000
Equinos	18.300	1.189:500\$000
Muares	2.500	250:000\$000
Somma.....	177.400	18.352:300\$000
Suinos	11.000	363:000\$000
Ovinos	40.800	734:400\$000
Caprinos	800	8:000\$000
Somma.....	56.600	1.105:400\$000
T o t a l.....	230.000	19.457:700\$000

MUNICIPIO DE S. VICENTE

ESPECIE	Quantidade	Valor
Bovinos	165.000	17.820:000\$000
Equinos	12.000	780:000\$000
Muares	4.860	486:000\$000
Somma	181.860	19.086:000\$000
Suinos	58.000	1.914:000\$000
Ovinos	40.000	800:000\$000
Caprinos	2.400	26:500\$000
Somma	100.400	2.740:500\$000
T o t a l.....	282.260	21.826:500\$000

MUNICIPIO DE SOLEDAD

Bovinos	142.000	14.910:000\$000
Equinos	20.000	1.200:000\$000
Muares	14.600	1.752:000\$000
Somma	176.600	17.862:000\$000
Suinos	80.000	2.640:000\$000
Ovinos	18.200	327:600\$000
Caprinos	3.500	35:000\$000
Somma	101.700	3.002:600\$000
T o t a l.....	278.300	20.864:600\$000

MUNICIPIO DE TAQUARA

Bovinos	33.000	3.696:000\$000
Equinos	10.400	1.144:000\$000
Muares	3.960	475:200\$000
Somma	47.360	5.315:200\$000
Suinos	168.000	6.105:000\$000
Ovinos	1.150	20:700\$000
Caprinos	1.000	10:000\$000
Somma	170.150	6.135:700\$000
T o t a l.....	217.510	11.450:900\$000

MUNICIPIO DE TAQUARY

ESPECIE	Quantidade	Valor
Bovinos	18.000	1.836:000\$000
Equinos	8.700	870:000\$000
Muares	3.150	378:000\$000
Somma	29.850	3.084:000\$000
Suinos	74.000	2.442:000\$000
Ovinos	2.800	50:400\$000
Caprinos	1.300	13:000\$000
Somma	78.100	2.505:400\$000
Total	107.950	5.589:400\$000

MUNICIPIO DE TORRES

Bovinos	8.400	856:800\$000
Equinos	2.100	231:000\$000
Muares	1.000	120:000\$000
Somma	11.500	1.207:800\$000
Suinos	16.000	528:000\$000
Ovinos	3.600	64:800\$000
Caprinos	500	5:000\$000
Somma	20.100	597:800\$000
Total	31.600	1.805:600\$000

MUNICIPIO DE TRIUMPHO

Bovinos	34.200	3.488:400\$000
Equinos	8.800	704:000\$000
Muares	1.100	110:000\$000
Somma	44.100	4.302:400\$000
Suinos	12.000	396:000\$000
Ovinos	6.500	117:000\$000
Caprinos	3.500	40:000\$000
Somma	22.000	553:000\$000
Total	66.100	4.855:400\$000

MUNICIPIO DE URUGUAYANA

ESPECIE	Quantidade	Valor
Bovinos	384.600	41.973:100\$000
Equinos	45.000	2.700:000\$000
Muares	5.000	500:000\$000
Somma	434.600	45.173:100\$000
Suinos	12.800	422:400\$000
Ovinos	560.200	13.292:400\$000
Caprinos	2.600	26:000\$000
Somma	575.600	13.740:700\$000
T o t a l.....	1.010.200	58.913:900\$000

MUNICIPIO DE VACCARIA

Bovinos	230.000	23.460:000\$000
Equinos	55.000	3.300:000\$000
Muares	19.000	1.900:000\$000
Somma	304.000	28.660:000\$000
Suinos	65.000	2.140:000\$000
Ovinos	58.000	684:000\$000
Caprinos	1.300	13:000\$000
Somma	104.300	2.837:000\$000
T o t a l.....	408.300	31.497:000\$000

MUNICIPIO DE VENANCIO AYRES

Bovinos	22.800	2.394:000\$000
Equinos	6.300	409:500\$000
Muares	2.200	264:000\$000
Somma	31.300	3.067:500\$000
Suinos	140.000	4.620:000\$000
Ovinos	1.100	19:800\$000
Caprinos	800	8:000\$000
Somma	141.900	4.647:800\$000
T o t a l.....	173.200	7.715:300\$000

MUNICIPIO DE VIAMÃO

ESPECIE	Quantidade	Valor
Bovinos	60.000	6.120:000\$000
Equinos	9.600	576:000\$000
Muares	1.300	130:000\$000
Somma	70.900	6.826:000\$000
Suinos	3.600	118:800\$000
Ovinos	23.000	414:000\$000
Caprinos	1.600	16:500\$000
Somma	28.200	549:300\$000
Total	99.100	7.375:300\$000

ESTADO

BOVINOS	9.342.420	999.499:240\$000
EQUINOS	1.512.000	106.193:000\$000
MUARES	410.060	45.479:000\$000
GADO MAIOR	11.264.480	1.151.171:240\$000
SUINOS	5.272.000	182.763:900\$000
OVINOS	5.292.580	113.902:840\$000
CAPRINOS	157.830	1.586:800\$000
GADO MENOR	10.722.410	298.253:540\$000
GADO MAIOR E MENOR	21.986.890	1.449.424:780\$000

POPULAÇÃO BOVINA E SEU VALOR DESDE 1907 ATE' 1923

Annos	Cabeças	Valor em mil réis	Augmento sobre cada anno anterior			
			Absoluto		Relativo	
			Numero	Valor	Num.	Valor
1907.....	6.199.410	193.425:922\$	—	—	—	—
1908.....	6.499.210	221.294:256\$	299.800	27.868:334\$	4,8%	12,6%
1909.....	6.574.954	262.939:655\$	75.744	41.645:399\$	1,2%	18,8%
1910.....	6.681.650	313.223:755\$	106.696	50.284:100\$	1,6%	19,1%
1911.....	7.023.209	390.503:535\$	341.559	77.279:780\$	5,1%	24,6%
1912.....	7.211.127	453.979:016\$	187.918	63.476:181\$	2,6%	16,2%
1913.....	7.529.702	494.120:865\$	318.575	40.141:149\$	4,4%	8,8%
1914.....	7.917.296	550.704:150\$	387.594	56.583:285\$	5,1%	11,4%
1915.....	7.793.108	586:762:560\$	124.188	36.058:410\$	-1,5%	6,5%
1916.....	8.057.062	637.263:570\$	263.954	86.501:010\$	3,4%	14,7%
1917.....	8.443.400	815.230:000\$	386.338	177.966:430\$	4,8%	27,9%
1918.....	8.669.000	843.170:000\$	225.600	27.940:000\$	2,6%	3,4%
1919.....	8.929.500	824.260:000\$	260.500	81.090:000\$	3,0%	9,6%
1920.....	9.171.700	950.178:000\$	242.200	25.918:000\$	2,7%	2,8%
1921.....	9.776.900	995.195:400\$	605.200	45.017:400\$	6,2%	4,5%
1922.....	9.935.260	979.562:280\$	158.360	15.633:120\$	1,6%	1,5%
1923.....	9.342.420	999.499:240\$	592,840	19.936:960\$	-5,9%	2,0%

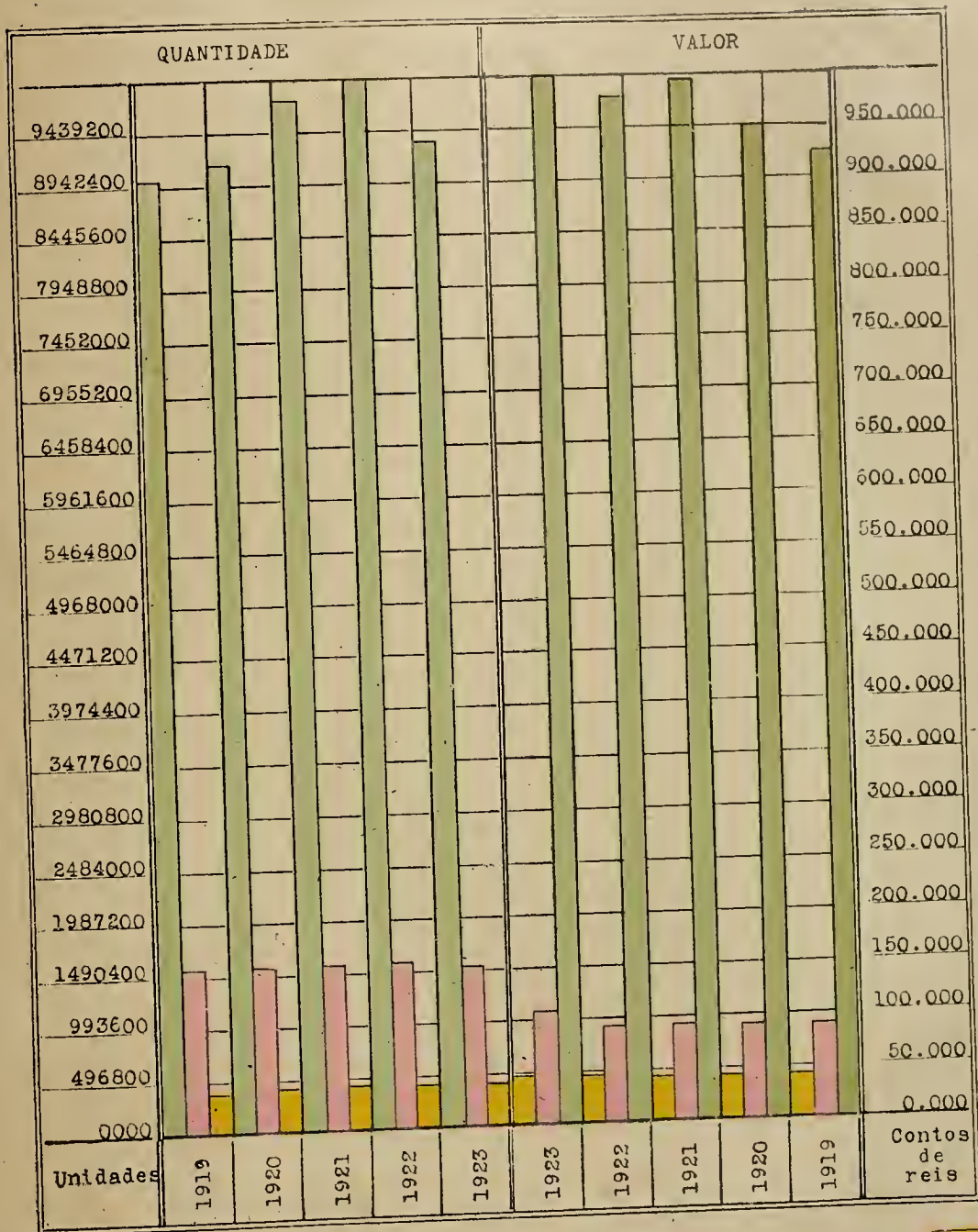
POPULAÇÃO EQUINA E SEU VALOR, DESDE 1907 ATE' 1923

1907.....	805.363	21.622:231\$	—	—	—	—
1908.....	824.335	22.240:330\$	18.972	618:099\$	2,3%	2,4%
1909.....	846.747	22.699:780\$	22.412	459:450\$	2,7%	2,1%
1910.....	861.612	23.117:520\$	14.865	417:740\$	1,7%	1,8%
1911.....	894.486	28.126:115\$	32.874	5.808:595\$	3,8%	21,7%
1912.....	935.332	29.506:409\$	40.846	1.380:294\$	4,5%	4,9%
1913.....	1.056.693	46.541:220\$	121.361	17.034:811\$	12,9%	57,7%
1914.....	1.137.339	50.032:165\$	80.646	3.490:945\$	7,6%	7,5%
1915.....	1.194.205	52.545:020\$	56.866	2.512:855\$	4,9%	5,0%
1916.....	1.195.613	53.348:050\$	1.408	803:050\$	0,1%	1,5%
1917.....	1.407.600	81.300:000\$	211.987	27.951:950\$	17,7%	52,2%
1918.....	1.433.600	83.771:000\$	26.000	2.471:000\$	1,8%	3,0%
1919.....	1.524.000	89.750:000\$	90.400	5.979:000\$	6,3%	7,1%
1920.....	1.548.800	91.295:000\$	24.800	1.545:000\$	1,6%	1,7%
1921.....	1.573.000	92.481:000\$	24.200	1.186:000\$	1,5%	1,3%
1922.....	1.587.500	93.313:000\$	14.500	832:000\$	0,9%	0,9%
1923.....	1.512.000	106.193:000\$	75.500	12.880:000\$	-4,7%	13,8%

ESTADO DO RIO GRANDE DO SUL

GADO MAIOR

1919-1923



Bovinos

Equinos

Muares



POPULAÇÃO MUAR E ASININA E SEU VALOR, DESDE 1907 ATÉ 1923

Annos	Cabeças	Valor em mil réis	Augmento sobre cada anno anterior			
			Absoluto		Relativo	
			Numero	Valor	Num.	Valor
1907.....	143.831	8.705:280\$	—	—	—	—
1908.....	156.986	9.621:920\$	13.155	916:640\$	9,1%	10,5%
1909.....	169.110	10.394:960\$	12.124	773:040\$	7,7%	8,0%
1910.....	181.420	11.178:960\$	12.310	784:000\$	7,3%	7,5%
1911.....	195.929	11.948:140\$	14.509	769:180\$	7,9%	6,5%
1912.....	218.352	14.048:240\$	22.423	2.100:100\$	11,4%	17,5%
1913.....	252.893	22.883:100\$	34.541	8.834:860\$	15,8%	62,9%
1914.....	290.383	25.633:940\$	37.490	2.750:840\$	14,8%	12,0%
1915.....	310.366	27.932:294\$	19.983	2.298:354\$	6,8%	8,9%
1916.....	315.077	28.356:930\$	4.711	424:636\$	1,5%	1,5%
1917.....	351.900	37.452:000\$	36.823	9.075:070\$	11,7%	32,0%
1918.....	359.800	39.183:000\$	7.900	1.751:000\$	2,2%	4,7%
1919.....	388.000	42.443:000\$	28.200	3.250:000\$	77,8%	8,2%
1920.....	394.400	43.198:000\$	6.400	755:000\$	1,6%	1,7%
1921.....	404.050	44.182:000\$	9.650	984:000\$	2,4%	2,2%
1922.....	412.740	45.154:500\$	8.690	972:500\$	2,1%	2,2%
1923.....	410.060	45.479:000\$	2.680	324:500\$	-0,6%	0,7%

POPULAÇÃO SUINA E SEU VALOR, DESDE 1907 ATE' 1923

1907.....	1.161.229	23.224:580\$	—	—	—	—
1908.....	1.307.112	26.142:240\$	145.883	2.917:660\$	12,6%	12,5%
1909.....	1.452.018	29.040:360\$	144.906	2.898:120\$	11,1%	11,1%
1910.....	1.598.614	31.972:280\$	146.596	2.931:920\$	10,1%	10,1%
1911.....	1.775.379	35.507:580\$	176.765	3.535:300\$	11,0%	11,0%
1912.....	2.003.097	40.061:940\$	227.718	4.554:360\$	12,8%	12,8%
1913.....	2.290.394	45.242:840\$	287.297	5.180:900\$	14,3%	12,9%
1914.....	2.583.549	51.711:980\$	293.155	6.409:140\$	12,8%	14,3%
1915.....	3.100.258	62.005:516\$	516.709	10.293:536\$	20,0%	19,9%
1916.....	3.832.144	76.642:880\$	731.886	14.637:364\$	23,6%	23,6%
1917.....	4.336.000	129.550:000\$	503.856	52.907:120\$	13,2%	69,1%
1918.....	4.552.600	134.225:000\$	216.600	4.675:000\$	4,9%	3,6%
1919.....	4.907.000	148.455:000\$	354.500	14.230:000\$	7,7%	10,6%
1920.....	5.757.100	179.114:500\$	815.100	30.659:500\$	17,3%	20,6%
1921.....	6.038.800	187.284:500\$	281.700	8.170:000\$	4,6%	4,3%
1922.....	6.083.500	188.652:000\$	44.700	1.367:500\$	0,7%	0,7%
1923.....	5.272.000	182.763:900\$	811.500	5.888:100\$	-13,3%	-3,0%

POPULAÇÃO OVINA E SEU VALOR, DESDE 1907 ATE' 1923

Annos	Cabeças	Valor em mil réis	Augmento sobre cada anno anterior			
			Absoluto		Relativo	
			Numero	Valor	Num.	Valor
1907.....	2.445.748	14.313:530\$	—	—	—	—
1908.....	2.797.546	16.382:664\$	351.798	2.069:134\$	14,6%	14,4%
1909.....	3.045.337	18.272:022\$	247.791	1.889:358\$	8,8%	11,5%
1910.....	3.292.953	19.757:718\$	247.616	1.485:696\$	8,1%	8,1%
1911.....	3.552.402	21.314:412\$	259.449	1.556:694\$	7,8%	7,3%
1912.....	3.861.971	27.039:797\$	309.569	5.725:385\$	8,7%	26,8%
1913.....	4.042.836	30.457:488\$	180.865	3.417:691\$	4,7%	12,6%
1914.....	4.101.595	30.988:480\$	58.759	530:992\$	1,4%	1,7%
1915.....	4.183.626	33.690:008\$	82.031	2.701:528\$	1,9%	8,7%
1916.....	4.241.386	37.669:406\$	57.760	3.979:398\$	1,4%	11,8%
1917.....	4.604.000	86.440:500\$	362.614	48.771:095\$	8,5%	129,1%
1918.....	4.723.700	88.950:500\$	119.700	2.510:000\$	2,6%	2,9%
1919.....	4.823.600	94.091:200\$	99.900	5.140:700\$	2,1%	5,8%
1920.....	5.059.700	97.663:500\$	236.100	3.572:300\$	4,9%	3,7%
1921.....	5.294.950	102.028:650\$	235.250	4.365:150\$	4,4%	4,0%
1922.....	5.507.160	105.573:700\$	212.210	3.545:050\$	4,0%	3,4%
1923.....	5.292.580	113.902:840\$	214.580	8.329:140\$	- 3,9%	7,9%

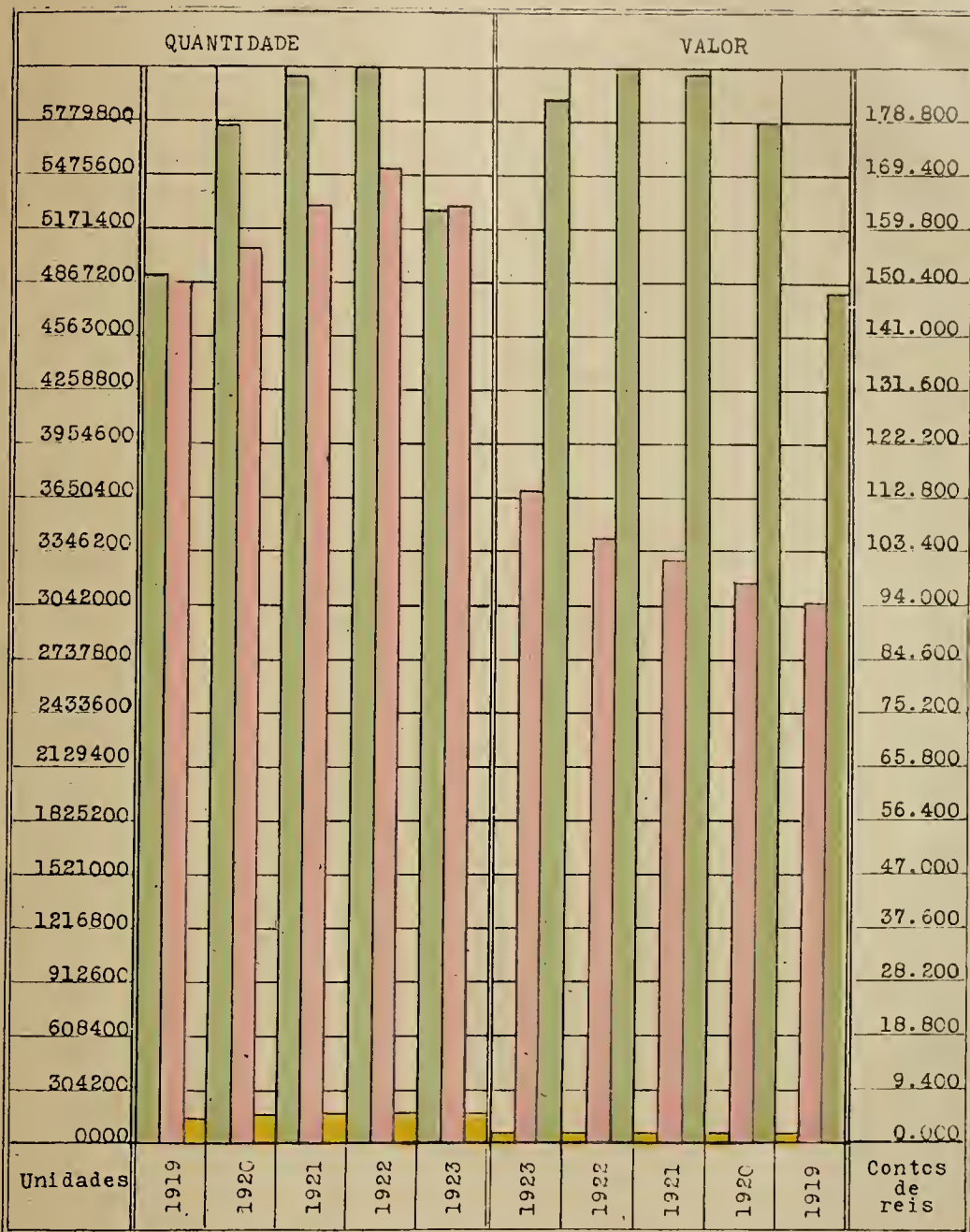
POPULAÇÃO CAPRINA E SEU VALOR, DESDE 1907 ATE' 1923

1907.....	53.762	322:572\$	—	—	—	—
1908.....	58.109	348:654\$	4.467	26:082\$	8,3%	8,1%
1909.....	61.427	368:562\$	3.318	19:908\$	5,7%	5,7%
1910.....	65.167	391:002\$	3.740	22:440\$	6,1%	6,1%
1911.....	69.667	487:669\$	4.500	96:667\$	6,9%	24,7%
1912.....	76.026	532:182\$	6.359	44:513\$	9,1%	9,1%
1913.....	89.487	673:796\$	13.461	141:614\$	17,7%	26,6%
1914.....	104.873	793:974\$	15.386	120:178\$	17,2%	17,8%
1915.....	115.360	856:200\$	10.487	71:226\$	10,0%	9,0%
1916.....	121.128	908:460\$	5.768	43:260\$	5,0%	5,0%
1917.....	138.900	1.276:800\$	17.772	368:340\$	14,7%	40,5%
1918.....	140.300	1.369:400\$	1.400	92:600\$	1,0%	7,2%
1919.....	145.500	1.446:000\$	5.200	76:600\$	3,7%	5,6%
1920.....	153.100	1.516:600\$	7.600	70:600\$	5,2%	4,8%
1921.....	162.100	1.614:900\$	9.000	98:300\$	5,5%	6,1%
1922.....	165.480	1.638:500\$	3.380	23:600\$	2,1%	1,4%
1923.....	157.830	1.586:800\$	7.650	51:700\$	- 4,6%	- 3,1%

ESTADO DO RIO GRANDE DO SUL

GADO MENOR

1919-1923



Suínos



Ovinos



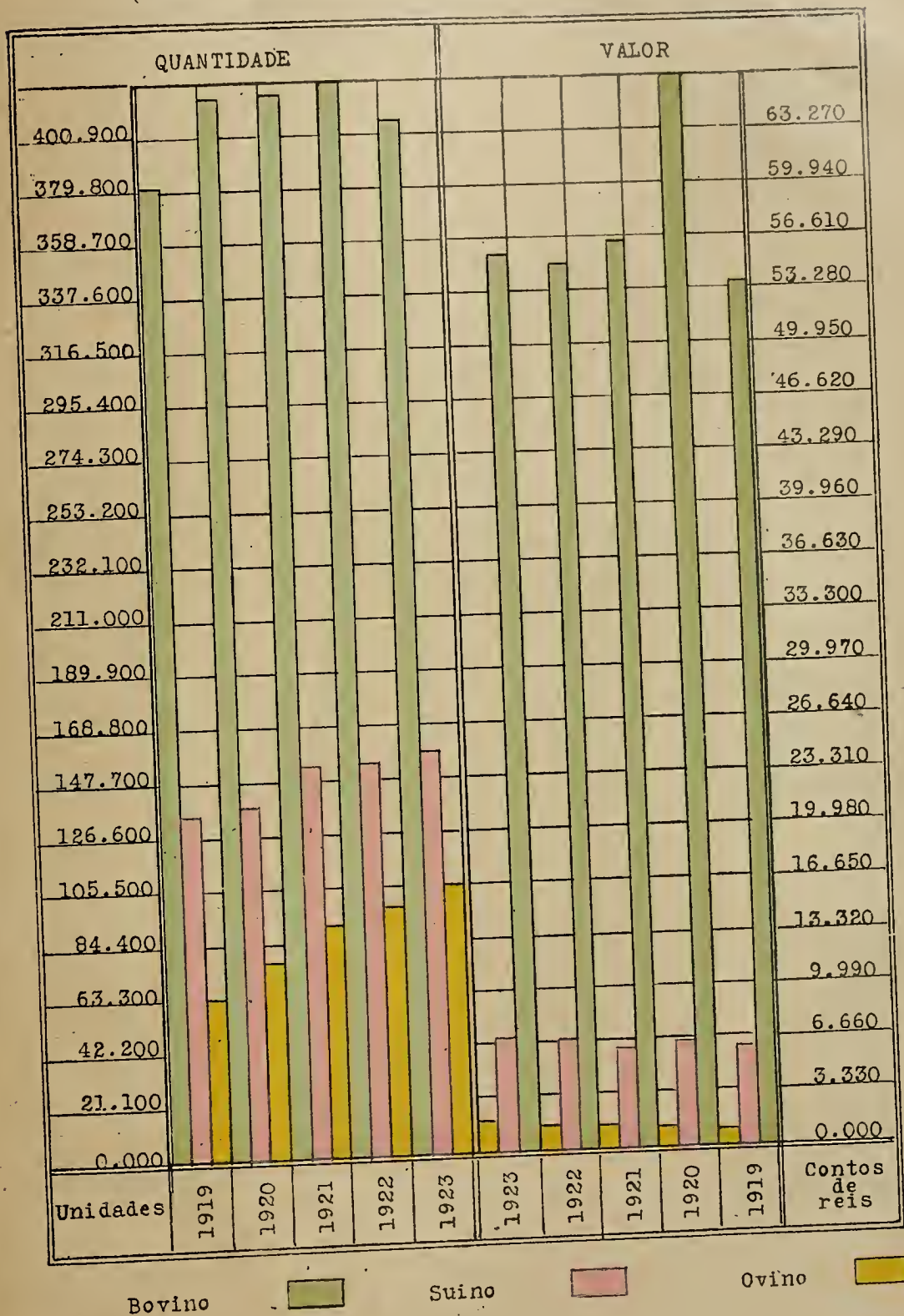
Caprinos





Gado abatido

Gado bovino, ovino e suino, abatidos para consumo da população,
(carne verde) no quinquennio de 1919-1923





NUMERO DE CABEÇAS DE GADO BOVINO ABATIDO NAS XARQUEADAS, FRIGORIFICOS E MATADOUROS, PARA O CONSUMO PUBLICO, DESDE 1907 ATE' 1923

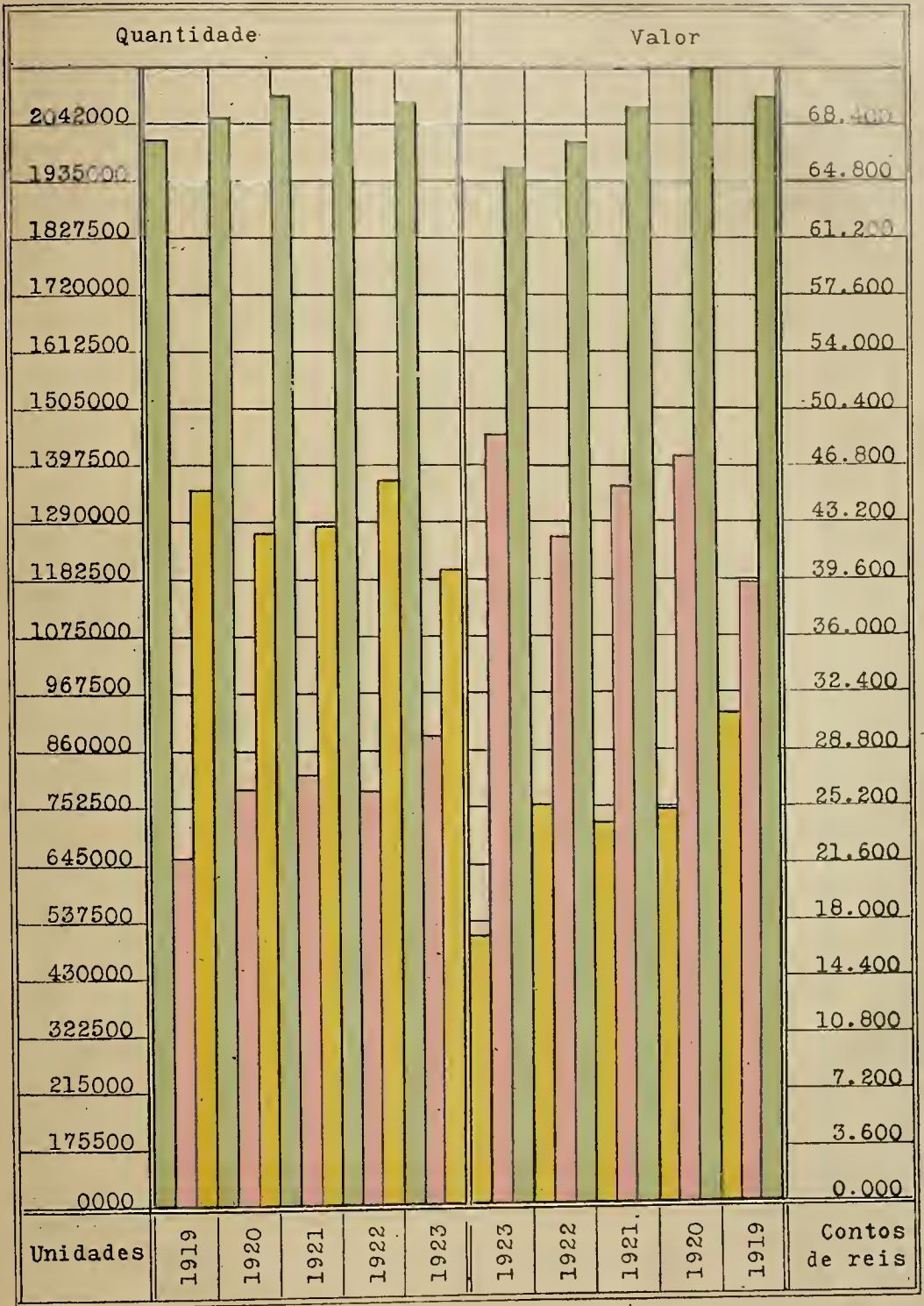
ANNOS	BOVINOS ABATIDOS			População bovina	Porcentagem do gado abatido sobre a pop. bovina.
	Xarqueadas e frigorificos	Matadouros	Total		
1907	598.080	398.691	996.771	6.199.410	16,1
1908	593.059	414.433	1.007.492	6.499.210	15,5
1909	588.703	421.809	1.010.512	6.674.954	15,3
1910	673.586	441.580	1.115.166	6.681.650	16,7
1911	727.852	442.502	1.170.354	7.023.209	16,6
1912	804.264	316.956	1.121.220	7.211.127	15,5
1913	695.748	322.500	1.018.248	7.529.702	13,5
1914	510.885	335.600	846.485	7.917.296	10,7
1915	483.214	352.180	835.394	7.793.108	10,7
1916	469.327	361.120	830.447	8.057.062	10,3
1917	667.932	365.000	1.032.932	8.443.400	12,2
1918	535.988	380.000	915.988	8.669.000	10,5
1919	454.076	382.000	836.076	8.929.500	9,3
1920	452.510	416.400	868.910	9.171.700	9,4
1921	559.627	418.760	978.387	9.776.900	10,0
1922	(*) 585.736	421.140	1.006.876	9.935.260	10,1
1923	(*) 822.511	406.810	1.229.321	9.342.420	13,1

(*) Incompleto.

**QUADRO DO PESO EM KILOS E VALOR MÉDIO DA CARNE BOVINA,
PARA CONSUMO DA POPULAÇÃO DO ESTADO, DESDE 1907
ATE' 1923**

ANNOS	CARNE VERDE		População humana	Quota annual por habitante em kilos
	Peso em kilos	Valor médio		
1907	79.738.200	21.529:314\$000	1.433.109	55,6
1908	82.886.600	22.379:382\$000	1.459.659	56,7
1909	84.561.800	26.573:967\$000	1.490.759	56,6
1910	88.316.000	31.793:760\$000	1.554.430	56,8
1911	88.500.400	39.825:000\$000	1.587.040	55,8
1912	63.391.200	39.936:456\$000	1.626.509	38,9
1913	64.500.000	40.635:000\$000	1.670.270	38,6
1914	67.120.000	42.285:600\$000	1.707.581	39,3
1915	70.436.000	45.783:400\$000	1.782.461	39,5
1916	72.224.000	50:556:800\$000	1.850.146	39,0
1917	73.000.000	51:100:000\$000	1.924.050	37,9
1918	76.000.000	53.200:000\$000	1.985.500	38,2
1919	76.400.000	53.480:000\$000	2.005.870	38,0
1920	83.286.000	66:628:800\$000	2.046.480	40,6
1921	83.752.000	56.386:400\$000	2.097.500	39,9
1922	84.850.100	55.152:560\$000	2.149.060	39,5
1923	81.768.810	55.602:791\$000	2.182.410	37,4

Produção e mortalidade BOVINA e respectivo saldo no quinquennio de 1919-1923.



Produção



Mortalidade



Saldo





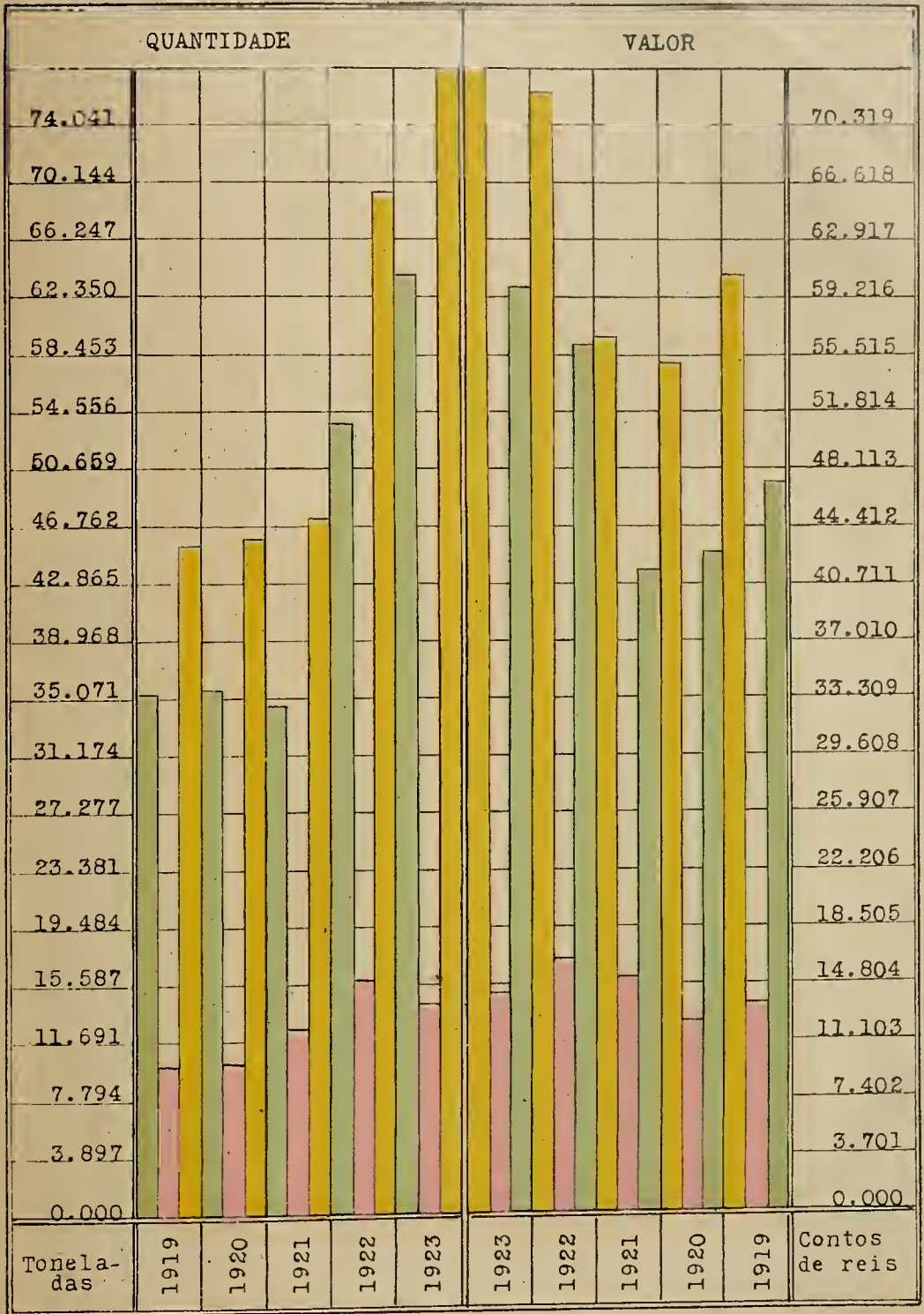
QUADRO DA PRODUÇÃO E MORTALIDADE BOVINA, POR EPIZOOTIAS, DESDE 1907 ATE' 1923

ANNOS	PRODUÇÃO		MORTALIDADE				
	População bovina	Numero de Cabeças	Valor médio	Porcentagem sobre a população bovina	Numero de cabeças	Valor médio	Porcentagem sobre a população bovina
1907	6.199.410	1.453.391	21.800:865\$	23,4	264.227	6.606:675\$	4,2
1908	6.499.210	1.514.451	27.260:118\$	23,3	405.124	14.179:340\$	6,2
1909	6.574.954	1.517.731	30.354:620\$	23,1	472.624	18.904:960\$	7,2
1910	6.681.650	1.513.867	35.094:074\$	22,6	340.357	15.316:065\$	5,1
1911	7.023.209	1.610.966	40.274:150\$	22,9	429.554	21.477:700\$	5,1
1912	7.211.127	1.603.899	44.911:048\$	22,2	432.667	23.796:685\$	6,0
1913	7.529.702	1.665.781	49.973:430\$	22,1	678.494	40.709:640\$	9,0
1914	7.917.296	1.741.805	55.737:760\$	22,0	410.175	24.610:500\$	5,2
1915	7.793.108	1.650.972	57.784:020\$	21,2	822.015	49.320:900\$	10,6
1916	8.057.062	1.854.430	64.905:950\$	23,0	776.783	46.606:980\$	9,6
1917	8.443.400	1.857.600	65:013:000\$	22,0	506.800	30.396:000\$	6,0
1918	8.669.000	1.949.500	68:232:500\$	22,5	571.000	34.260:000\$	6,6
1919	8.929.500	2.009.137	70.319:795\$	22,2	657.300	39.438:000\$	7,3
1920	9.171.700	2.057.300	72.005:500\$	22,4	785.600	47.136:000\$	8,5
1921	9.776.900	2.102.033	69.613:170\$	21,5	810.540	45.390:240\$	8,3
1922	9.935.260	2.150.900	67.753:350\$	22,0	782.100	42.233:400\$	8,0
1923	9.342.420	2.086.400	65.721:600\$	21,0	884.200	48.631:000\$	8,9

QUADRO DO NUMERO DE CABEÇAS, PESO E VALOR MÉDIO E QUOTA ANNUAL EM KILOS, POR HABITANTE, DOS GADOS SUINOS E OVINOS ABATIDOS NO ESTADO PARA O CONSUMO PUBLICO, DESDE 1907 ATE' 1923

ANNOS	SUINOS			Quota annual em kilos por habitante	OVINOS			Quota annual em kilos por habitante
	Numero de cabeças	Peso em kilos	Valor médio		Numero de cabeças	Peso em kilos	Valor médio	
1907	23.932	1.914.560	765.824\$	40.230	1.206.900	241.380\$	0,9	
1908	24.750	1.980.000	792.000\$	40.902	1.227.060	245.412\$	0,9	
1909	25.590	2.047.200	818.880\$	41.720	1.251.600	250.320\$	0,8	
1910	26.800	2.144.000	900.480\$	42.554	1.276.620	255.324\$	0,8	
1911	27.200	2.176.000	913.920\$	43.404	1.302.120	282.126\$	0,8	
1912	27.500	2.200.000	924.000\$	44.272	1.328.160	309.904\$	0,8	
1913	28.156	2.252.480	1.126.240\$	45.909	1.377.270	367.272\$	0,8	
1914	35.370	2.829.600	1.414.800\$	50.408	1.512.240	453.672\$	0,9	
1915	40.150	3.212.000	1.606.000\$	54.270	1.628.100	542.700\$	0,9	
1916	44.200	3.536.000	1.944.800\$	59.697	1.790.910	596.976\$	0,9	
1917	65.460	5.236.800	2.880.240\$	62.200	1.866.000	746.400\$	0,9	
1918	89.200	7.136.000	3.924.800\$	64.183	1.925.490	962.745\$	1,0	
1919	135.860	10.868.800	5.977.840\$	64.220	1.926.600	963.300\$	0,9	
1920	138.600	11.088.000	6.098.400\$	76.820	2.304.600	1.152.300\$	1,1	
1921	153.400	12.272.000	6.649.600\$	91.630	2.748.900	1.374.450\$	1,3	
1922	154.240	12.339.200	6.786.560\$	98.130	2.943.900	1.471.950\$	1,4	
1923	158.320	12.665.600	7.092.740\$	106.450	3.193.500	1.724.490\$	1,5	

Exportação e consumo de XARQUE no quinquennio de 1919-1923



Exportação



Consumo



TOTAL



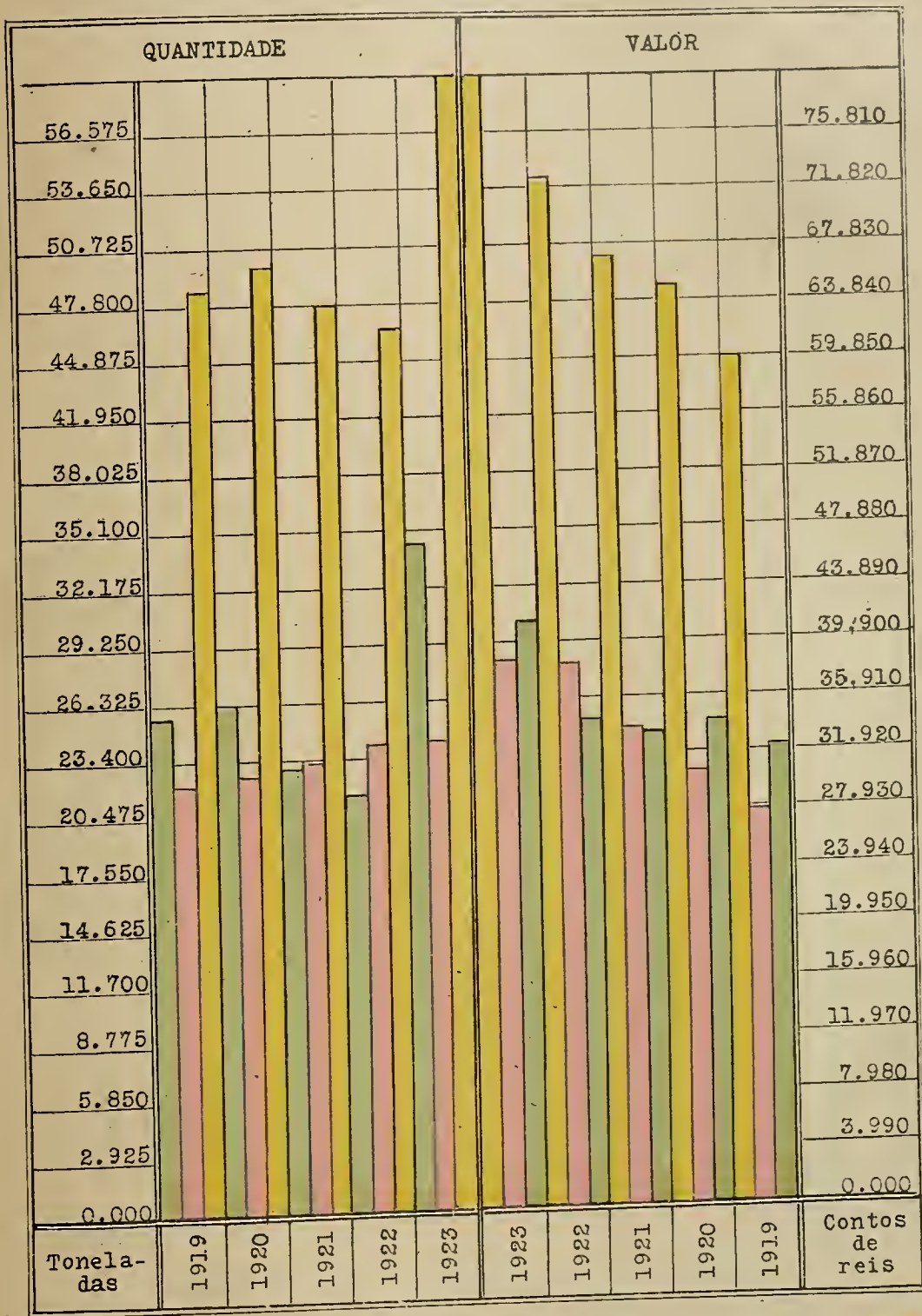
XARQUE EXPORTADO E CONSUMIDO NO ESTADO, SEU PESO EM KILOS E VALOR, DESDE 1907 ATE' 1923

ANNOS	XARQUE EXPORTADO		XARQUE CONSUMIDO		TOTAL	
	Kilos	Valor	Kilos	Valor	Kilos	Valor
	1907	50.792.170	22.965.957\$	9.015.830	4.057.123\$	59.808.000
1908	52.579.849	25.350.448\$	6.726.051	3.228.504\$	59.305.900	28.578.952\$
1909	51.226.523	24.908.753\$	7.643.777	3.745.451\$	58.870.300	28.654.204\$
1910	56.458.156	24.387.315\$	10.900.444	4.687.191\$	67.358.600	29.074.506\$
1911	59.464.495	26.313.129\$	13.320.705	5.861.110\$	72.785.200	32.174.239\$
1912	69.574.268	31.540.191\$	10.852.132	5.209.913\$	80.426.400	36.749.204\$
1913	64.064.311	31.751.263\$	5.510.489	2.700.140\$	69.574.800	34.451.403\$
1914	37.019.504	23.712.897\$	14.068.996	9.144.847\$	51.088.500	32.857.744\$
1915	36.309.690	27.976.210\$	12.041.710	9.031.282\$	48.351.400	37.007.492\$
1916	31.294.872	28.366.286\$	12.080.196	11.632.176\$	44.275.068	39.998.462\$
1917	49.249.156	42.845.254\$	13.376.044	12.038.440\$	62.625.200	54.883.694\$
1918	31.324.198	29.329.910\$	12.704.302	15.869.987\$	44.028.500	45.198.997\$
1919	35.374.177	47.130.119\$	10.033.423	13.364.519\$	45.407.600	60.494.638\$
1920	35.503.502	42.570.924\$	10.232.000	12.278.400\$	45.735.502	54.849.324\$
1921	34.590.534	41.514.805\$	12.585.000	15.102.000\$	47.175.534	56.616.805\$
1922	53.671.958	56.002.503\$	15.688.138	16.315.634\$	69.360.096	72.318.137\$
1923	63.748.841	59.844.687\$	14.185.660	14.185.660\$	77.934.501	74.030.347\$

BANHA EXPORTADA E CONSUMIDA NO ESTADO, SEU PESO EM KILOS E VALOR, DESDE 1907 ATE' 1923

ANNOS	BANHA CONSUMIDA		BANHA EXPORTADA		TOTAL	
	Kilos	Valor	Kilos	Valor	Kilos	Valor
	1907	5.887.618	7.416.106\$	16.056.249	16.056.249\$	21.943.867
1908	10.266.050	9.149.610\$	16.398.349	14.758.514\$	26.664.399	23.908.125\$
1909	9.654.725	7.506.812\$	16.757.125	14.243.556\$	26.411.850	21.750.368\$
1910	10.282.077	7.818.778\$	17.998.730	15.711.696\$	27.380.807	23.530.474\$
1911	9.359.403	6.483.717\$	17.457.440	14.838.824\$	26.816.843	21.322.541\$
1912	14.385.054	13.232.951\$	17.891.379	16.102.241\$	32.276.433	29.335.192\$
1913	15.775.695	16.856.280\$	18.372.970	18.372.970\$	34.148.665	35.229.250\$
1914	15.772.873	16.132.652\$	18.783.391	18.783.391\$	34.556.264	34.916.043\$
1915	14.477.234	13.173.326\$	19.607.071	19.607.071\$	34.084.305	32.780.397\$
1916	10.105.118	9.846.764\$	20.220.640	20.220.640\$	30.325.758	30.067.404\$
1917	14.286.253	16.853.487\$	21.164.550	23.281.005\$	35.450.803	40.134.492\$
1918	13.039.875	18.160.318\$	21.840.500	27.408.600\$	34.880.375	45.568.918\$
1919	25.466.258	32.018.583\$	22.064.570	27.735.164\$	47.530.828	59.753.748\$
1920	25.176.179	34.135.146\$	22.510.400	30.614.144\$	47.686.579	64.749.290\$
1921	22.847.254	33.238.568\$	23.072.500	33.685.585\$	45.919.754	66.924.153\$
1922	21.511.699	34.204.978\$	24.069.470	38.270.457\$	45.581.169	72.475.435\$
1923	34.409.689	41.273.851\$	24.086.640	38.538.624\$	58.496.329	79.812.475\$

Exportação e consumo de BANHA no quinquennio de 1919-1923



Exportação



Consumo



TOTAL





QUADRO DA PRODUÇÃO E EXPORTAÇÃO DE COUROS LIMPOS E SALGADOS, DESDE 1908 ATE' 1923

PRODUÇÃO

ANNOS	Numero de couros	Peso médio
1908	855.780	19.682.940 ks.
1909	1.080.760	24.857.480 "
1910	1.118.510	25.725.730 "
1911	950.930	20.920.325 "
1912	1.121.220	26.909.280 "
1913	1.018.240	24.437.760 "
1914	846.435	20.315.640 "
1915	835.700	20.056.800 "
1916	820.000	19.680.000 "
1917	987.000	23.688.000 "
1918	942.700	22.625.800 "
1919	1.006.450	23.651.500 "
1920	1.020.440	23.980.300 "
1921	1.145.150	26.911.025 "
1922	1.191.808	27.411.584 "
1923	1.969.630	45.301.490 "

EXPORTAÇÃO

ANNOS	Couros limpos	Couros salgados
1908	4.926.184 ks.	17.715.592 ks.
1909	6.070.197 "	21.615.256 "
1910	1.962.490 "	22.370.276 "
1911	4.256.899 "	19.018.478 "
1912	3.748.650 "	24.441.182 "
1913	2.136.905 "	20.365.495 "
1914	1.569.632 "	12.154.744 "
1915	3.460.411 "	13.316.756 "
1916	4.081.788 "	11.148.744 "
1917	1.934.583 "	12.872.124 "
1918	4.976.803 "	16.808.817 "
1919	3.313.060 "	17.387.076 "
1920	1.597.010 "	12.477.067 "
1921	3.111.687 "	19.267.969 "
1922	4.031.754 "	23.207.712 "
1923	3.930.369 "	27.956.346 "



Produccão Agricola



PRODUÇÃO AGRÍCOLA DO ESTADO DO RIO GRANDE DO SUL

SAFRA DE 1923 - 1924

PRODUCTOS	Area em hectares	Produção em toneladas	Valor médio
Milho	596.220	1.313.900	262.780:000\$
Herva matte	190.000	184.000	92.000:000\$
Feijão	120.600	148.810	50.595:400\$
Trigo	96.000	110.400	44.160:000\$
Mandioca	72.000	244.800	39.168:000\$
Arroz	68.560	143.950	51.822:000\$
Batata doce	50.000	200.000	12.000:000\$
Aboboras	50.000	80.000	11.200:000\$
Canna	45.600	38.000	22.800:000\$
Batata ingleza	38.400	122.800	24.560:000\$
Fumo	35.000	16.800	13.440:000\$
Alfafa	34.500	208.000	33.280:000\$
Vinho	33.800	68.000	30.600:000\$
Cevada	6.500	6.000	1.200:000\$
Centeio	6.200	5.800	2.668:000\$
Amendoim	6.000	30.000	6.000:000\$
Fava	6.000	5.400	2.160:000\$
Aveia	5.800	6.960	1.809:600\$
Cebola	3.200	32.000	8.320:000\$
Lentilha	3.000	6.000	2.700:000\$
Alpiste	2.000	3.000	1.800:000\$
Ervilha	2.000	2.000	1.000:000\$
Alho	800	4.000	1.800:000\$
Tremoços	500	500	150:000\$
Fructos e hortaliças	1.000.000	800.000	160.000:000\$
Safrá de 1923—1924	2.472.680	3.781.120	878.013:000\$
" " 1922—1923	2.707.910	4.282.600	794.194:600\$
" " 1921—1922	2.673.672	4.262.280	736.572:500\$
" " 1920—1921	2.581.300	4.117.330	674.708:300\$
" " 1919—1920	2.561.450	3.808.700	660.718:000\$
" " 1918—1919	1.721.127	3.227.860	529.596:000\$
" " 1917—1918	2.176.543	2.673.455	482.035:830\$
" " 1916—1917	2.438.335	3.576.223	541.156:900\$
" " 1915—1916	2.412.615	3.466.068	520.341:400\$

QUADRO DA PRODUÇÃO DE MILHO, FEIJÃO, ARROZ, TRIGO E BATATAS

SAFRA DE 1923 - 1924

MUNICIPIOS	PRODUÇÃO EM TONELADAS				
	Milho	Feijão	Arroz	Trigo	Batata inglesa
1 Alegrete	2.000	580	1.400	160	50
2 Alfredo Chaves	39.000	4.200	330	14.800	2.240
3 Antonio Prado	16.000	1.960	80	5.200	850
4 Arroio Grande	4.000	540	8.000	100	200
5 Bagé	5.800	420	—	40	520
6 Bento Gonçalves	37.000	680	1.000	1.450	120
7 Bom Jesus	1.200	800	150	480	100
8 Caçapava	8.400	4.800	120	9.800	2.000
9 Cachoeira	40.000	5.300	24.000	400	6.000
10 Cangussú	11.500	2.180	4.000	1.200	4.000
11 Caxias	30.000	3.600	120	12.300	3.140
12 Conceição do Arroio	6.200	1.500	620	200	1.200
13 Cruz-Alta	32.800	3.250	800	1.400	1.640
14 D. Pedrito	1.600	400	250	400	60
15 Dôres de Camaquã ..	2.800	500	8.000	—	50
16 Encantado	35.000	3.000	150	1.300	2.700
17 Encruzilhada	14.000	2.400	2.100	1.500	1.500
18 Erechim	42.000	4.200	180	6.000	1.200
19 Estrella	48.200	4.400	250	680	4.230
20 Garibaldi	27.100	3.500	80	8.200	1.800
21 Gravatahy	4.800	680	400	—	500
22 Guaporé	50.000	4.800	150	12.800	2.680
23 Herval	1.000	250	60	130	100
24 Ijuhy	53.000	3.900	600	6.340	500
25 Itaqui	1.400	260	—	—	40
26 Jaguarão	3.200	440	160	120	200
27 Jaguaray	30.000	2.700	2.000	450	3.000
28 Julio de Castilhos	28.400	2.000	1.000	600	1.600
29 Lageado	64.100	6.200	300	360	6.600
30 Lagôa Vermelha	32.000	1.900	250	1.300	1.500
31 Lavras	2.000	300	100	320	80
32 Livramento	3.000	580	200	—	260
33 Montenegro	42.600	5.800	1.100	450	6.800
34 Palmeira	9.000	1.900	1.200	900	300
35 Passo-Fundo	74.000	6.000	2.000	11.200	6.000

MUNICIPIOS

PRODUÇÃO EM TONELADAS

	PRODUÇÃO EM TONELADAS				
	Milho	Feijão	Arroz	Trigo	Batata inglesa
36 Pelotas	18.000	2.400	12.600	—	8.000
37 Pinheiro Machado	3.100	460	100	220	70
38 Piratiny	4.200	600	140	400	130
39 Porto Alegre	9.500	1.800	10.000	120	1.800
40 Quarahy	1.000	400	40	—	60
41 Rio Grande	1.000	340	—	—	50
42 Rio Pardo	30.000	2.000	8.000	160	1.600
43 Rosario	24.200	360	2.000	120	140
44 Santa Cruz	39.000	3.800	1.000	280	4.500
45 Santa Maria	28.300	3.000	6.000	650	4.300
46 Santa Victoria	5.000	150	—	200	100
47 Santiago do Boqueirão	12.000	1.400	650	350	140
48 Santo Amaro	1.800	800	600	—	150
49 Santo Angelo	42.500	3.000	1.000	3.000	2.200
50 Santo Antonio	25.200	4.000	500	140	1.080
51 São Borja	1.900	400	150	60	100
52 S. Francisco de Assis	10.000	2.000	800	280	900
53 S. Francisco de Paula	12.900	1.400	—	160	200
54 São Gabriel	6.000	500	5.100	120	100
55 São Jeronymo	6.400	800	1.200	—	600
56 S. J. de Camaquam	3.800	2.000	12.400	300	580
57 S. José do Norte	1.000	120	—	—	30
58 São Leopoldo	26.300	3.800	2.000	—	8.000
59 São Lourenço	20.600	2.200	1.000	140	3.100
60 S. Luiz Gonzaga	18.400	1.800	600	1.100	2.000
61 S. Seb. do Cahy	42.000	4.200	1.400	230	6.300
62 São Sepé	6.000	800	4.000	100	340
63 São Vicente	10.700	1.600	3.200	200	1.250
64 Soledade	12.000	1.100	1.000	850	1.600
65 Taquara	25.500	3.400	1.000	150	4.000
66 Taquary	10.200	1.960	300	60	1.300
67 Torres	2.000	2.000	320	—	360
68 Triumpho	2.200	700	4.000	10	340
69 Uruguayana	3.600	600	—	20	140
70 Vaccaria	8.100	1.200	—	220	60
71 Venancio Ayres	32.400	4.000	800	140	3.200
72 Viamão	4.000	800	900	40	220
ESTADO	1.313.900	148.810	143.950	110.400	122.800



Exportação Geral do Estado
1922—1923



EXPORTAÇÃO GERAL DO ESTADO, POR CLASSE EM 1922 - 1923

PRODUCTOS	1922		1923	
	Peso em Kls.	Valores	Peso em Kls.	Valores
CLASSE I				
(Animaes e derivados)				
1—Art. para alimentação	90.014.820	102.657.031\$650	129.198.093	127.247.490\$320
Animaes vivos	942.251	511:685\$000	1.185.435	516:933\$000
Aves domesticas	165	231\$000	—	—
Bauha	21.511.699	34.204:977\$730	34.409.689	41.273:851\$350
Conservas	1.789.538	1.459:691\$250	2.684.466	3.177:246\$950
Carne congelada	2.932.872	2.388:942\$300	11.199.983	8.960:672\$500
Carne de carneiro	—	—	37.914	29:290\$440
Carne de porco	635	595\$500	46.780	45:266\$100
Cavacos de xarque	444.655	435:296\$040	442.262	391:708\$360
Carne em conserva	—	—	999.273	999:007\$530
Extracto de carne	8.834	35:336\$000	35.827	143:108\$000
Linguas	221.324	496:149\$100	400.372	883:836\$400
Linguiça	51.522	51:662\$700	60.230	60:230\$500
Manteiga	133.292	349:123\$130	303.836	813:709\$310
Mel	1.712	1:272\$550	309	242\$720
Ovos	177.999	259:047\$000	150.627	246:782\$100
Peixe secco	1.616.470	789:728\$100	1.450.944	759:008\$350
Peixe em conserva	—	—	140.442	86:369\$930
Peixe fresco	—	—	32.228	6:445:500
Presuntos	485.084	475:083\$300	40.988	41:173\$000
Prod. bovino congelado ..	5.202.227	4.173:625\$720	10.837.623	7.645:902\$150
Queijo	152.820	305:108\$000	193.694	428:867\$100
Salames	183.289	212:406\$500	177.660	248:256\$750
Toucinho	486.474	509:567\$850	618.670	644:896\$200
Xarque	53.671.958	56.002:502\$880	63.748.841	59.844:687\$410
2—Materias Primas	52.049.739	48.002:032\$540	65.187.504	76.586:673\$680
Bucho de bagre	12.554	15:064\$800	18.126	20:428\$600
Cabello	417.074	791:201\$420	417.901	1.317:240\$950
Couro vaccum curtido ..	353.919	977:814\$400	207.681	627:242\$400
Couro vaccum secco	4.031.754	5.800:859\$060	3.930.369	8.661:264\$100

PRODUCTOS	1922		1923	
	Peso em Kls.	Valores	Peso em Kls.	Valores
Couro vaccum salgado ..	23.207.712	20.244:611\$300	27.597.892	35.939:788\$800
Couro de terneiro	535.028	506:658\$050	358.454	406:229\$150
Couro nonato	48.840	28:314\$780	55.788	36:325\$690
Couro cavallar	1.534	986\$400	1.888	1:609\$000
Couro de ratão	8.555	18:370\$000	25.035	239:679\$000
Couro de capivara	2.506	5:012\$000	936	1:954\$000
Couro de porco	122.575	246:640\$000	74.588	164:628\$000
Couro de bezerro	19.734	15:879\$600	1.639	1:951\$900
Couros diversos.....	1.234	3:520\$000	—	—
Couro de lontra.....	—	—	47	470\$000
Chifres	837.398	114:164\$380	397.197	63:460\$080
Crina animal	693.477	212:530\$260	368.598	679:385\$430
Cera	126.326	303:859\$600	134.826	422:908\$130
Cinza de ossos.....	486.986	15:384\$580	1.709.387	68:375\$480
Farinha de ossos.....	31.330	657\$200	700	14\$000
Garras de couro.....	105.809	8:048\$770	85.227	6:392\$020
Graxa	1.390.972	1.316:278\$000	2.811.752	2.639:334\$300
Lã	5.133.480	9.186:184\$440	4.094.923	12.197:407\$400
Ossos	2.512.546	53:522\$720	4.989.774	154:179\$180
Peles diversas	194.270	125:815\$020	144.509	128:547\$850
Pennas diversas	2.302	18:416\$000	1.371	19:838\$000
Productos bovino secco..	1.269.610	181:746\$560	1.593.921	299:891\$600
Sabugo de chifres	215.435	1:154\$350	208.065	2:846\$150
Sangue secco	201.321	10:175\$800	559.009	30:008\$370
Sebo	9.494.491	7.741:717\$220	14.466.538	12.364:024\$240
Tripas	237.717	16:660\$250	183.815	13:515\$680
Umbigos e tendões.....	39.433	3:177\$780	334.543	29:105\$320
Unhas	313.817	37:637\$800	413.005	48:629\$760
3—Productos industriaes	1.951.656	6.878:550\$300	3.208.000	12.577:183\$220
Adubos	—	—	446.291	25:558\$690
Artigos de corrieiro.....	50.782	347:791\$600	12.185	52:831\$450
Brochas	4.459	2:229\$500	999	529\$600
Calçados	79.383	471:284\$800	235.924	1.209:119\$100
Capas	43.442	435:020\$000	68.862	616:559\$600
Caronas	82.032	369:182\$000	92.545	416:727\$800
Chales	17.031	177:310\$000	12.793	127:930\$000
Chapéos de lã.....	9.923	130:635\$800	—	—

PRODUCTOS	1922		1923	
	Peso em Kls.	Valores	Peso em Kls.	Valores
Chapéos de pello.....	2.793	67:504\$000	—	—
Chapéos de couro.....	197	5:910\$000	1	75\$000
Chapéos de panno.....	—	—	58	880\$000
Chapéos diversos.....	30	240\$000	72.213	691:604\$400
Colla.....	342.016	234:095\$500	326.482	263:145\$090
Couro envernizado.....	52.191	260:955\$000	60.802	322:074\$000
Couro preparado.....	—	—	236.261	747:226\$700
Carneira para chapéos...	73.155	256:042\$500	62.621	230:169\$100
Cobertores.....	174.861	1.151:588\$000	136.096	804:697\$000
Estearina.....	—	—	184.955	184:955\$000
Escovas.....	7.631	26:708\$500	6.882	29:209\$230
Espanadores.....	214	1:819\$500	—	—
Fios de lã.....	18.415	110:490\$000	—	—
Gravatas.....	40	3:320\$000	—	—
Mantas de lã.....	563.369	1.409:580\$000	429.359	1.106:645\$500
Obras de couro.....	15.681	93:386\$000	101.094	466:770\$100
Obras de cera.....	210	420\$000	—	—
Obras de chifres.....	—	—	3	17\$410
Obras de panno.....	—	—	190	981\$400
Ponchos e palas.....	28.804	288:040\$100	24.293	786:114\$000
Pellegos.....	12.808	35:124\$200	2.583	14:813\$800
Roupas.....	589	11:780\$000	42.480	199:666\$550
Sabonetes.....	57.569	269:546\$250	112.288	332:721\$000
Sabão.....	74.388	44:618\$800	85.328	67:144\$900
Serigotes.....	467	2:204\$500	79	460\$500
Sollas.....	205.289	596:416\$800	131.579	434:010\$700
Fecidos de lã.....	3.028	17:968\$000	278.297	3.317:048\$800
Fecidos de seda.....	30	30\$000	3.266	50:936\$000
Jaquetas.....	6.154	27:770\$400	5.145	26:941\$500
Zelas.....	24.676	36:538\$900	36.046	49:619\$300
RECÁPITULAÇÃO:				
—Art. para alimentação	90.014.820	102.657\$031\$650	129.198.093	127.247:490\$320
—Materias primas.....	52.049.739	48.002:032\$540	65.187.504	76.586:673\$680
—Productos industriaes	1.951.656	6.878:550\$300	3.208.000	12.577:183\$220
	144.016.215	157.537:614\$490	197.593.597	216.411:347\$220

PRODUCTOS	1922		1923	
	Peso em Kls.	Valores	Peso em Kls.	Valores
CLASSE II				
(Mineraes e derivados)				
1—Art. para alimentação	106.320	21:600\$000	281.345	58:477\$800
Sal	106.320	21:600\$000	281.345	58:477\$800
2—Materias primas	960.120	237:920\$980	1.263.334	111:514\$580
Aço	1.949	2:820\$000	—	—
Cal e cimento	77.070	3:120\$200	73.124	5:034\$080
Carvão de pedra	638.947	27:370\$480	1.058.670	46:436\$100
Estanho	26.890	144:300\$000	—	—
Kerozene	5.862	5:896\$400	2.931	2:763\$800
Marmores	1.365	682\$500	—	—
Pedras	202.730	48:492\$400	111.564	53:960\$600
Mineraes em bruto	—	—	91	109\$200
Metaes diversos	5.307	5:239\$000	16.954	3:210\$800
3—Productos. industriaes	1.393.162	1.883:984\$820	1.970.993	2.473:996\$720
Arame	4.470	4:290\$000	4.225	4:980\$000
Artigos para automoveis.	33.614	141:619\$000	—	—
Art. cinematographico...	11.172	27:930\$000	22.422	58:337\$500
Artigos de metal	93	465\$000	—	—
Artigos cirurgicos	82	1:500\$000	—	—
Artigos photographicos..	79	829\$000	—	—
Artigos para machinas..	12.006	10:152\$000	—	—
Balanças	439	658\$500	8.001	21:139\$000
Cofres de ferro	19.191	19:191\$000	81.580	114:678\$000
Ferragens	40.844	49:427\$100	450.293	312:331\$600
Fogões	25.847	25:847\$000	84.886	144:389\$000
Folhas de flandres	52.706	58:352\$450	7.917	7:917\$000
Garrafas	9.162	2:748\$600	21.847	6:635\$400
Imagens	1.379	4:136\$000	—	—
Instrumentos agricolas..	6.194	6:950\$000	50	150\$000
Louças	—	—	838	583\$820
Machinas	43.649	59:738\$500	149.470	299:496\$600
Munições	—	—	20.819	102:522\$500
Moveis de ferro	226	226\$000	80	70\$000

PRODUCTOS	1922		1923	
	Peso em Kls.	Valores	Peso em Kls.	Valores
Material electrico.....	13	100\$000	—	—
Obras de metal	43.478	219:290\$500	75.938	328:756\$800
Obras de bronze	460	460\$000	—	—
Obras de ferro.....	119.538	119:612\$120	282.109	377:458\$300
Obras de folha.....	61.280	30:879\$700	50.627	26:424\$500
Obras de gesso.....	2.094	4:188\$000	—	—
Obras de vidro	12.983	218:896\$000	19.808	25:168\$300
Oleos	180.504	178:935\$500	110.354	112:613\$300
Phosphoros	2.280	2:822\$200	2.905	3:576\$000
Pregos	2.991	2:393\$200	—	—
Rebollos	16.411	3:282\$300	—	—
Sinos	210	1:571\$000	—	—
Tubos de ferro	529.527	531:777\$750	173.870	180:845\$500
Tijolos	32.629	38:205\$400	12.450	747\$000
Telhas de barro.....	1.900	290\$000	—	—
Tintas	—	—	8.597	1:765\$400
Toneis vasio.....	104.494	104:302\$000	379.757	340:391\$200
Vidros	18.568	9:284\$000	440	220\$000
Vehiculos	2.649	3:635\$000	1.710	2:800\$000
RECAPITULAÇÃO:				
1—Art. para alimentação.	106.320	21:600\$000	281.345	58:477\$800
2—Materias primas	960.120	237:920\$980	1.263.334	111:514\$580
3—Productos industriaes	1.393.162	1.883:984\$820	1.970.993	2.473:996\$720
	2.459.602	2.143:505\$800	3.515.672	2.643:989\$100
CLASSE III (Vegetaes e derivados)				
1—Art. para alimentação	135.492.468	46.140:814\$740	127.594.393	53.006:463\$610
Alhos	52.657	21:485\$800	138.364	116:569\$000
Amendoim	254.338	83:525\$850	249.400	101:641\$800
Arroz	47.588.878	22.852:750\$710	47.259.316	24.423:435\$780
Assucar	802.133	967:015\$400	799.905	958:493\$600
Aveia	14.920	4:380\$200	1.230	364\$000
Azeite	14.920	14:782\$000	4.269	7:879\$800

PRODUCTOS	1922		1923	
	Peso em Kls.	Valores	Peso em Kls.	Valores
Batatas	14.038.137	2.736:536\$340	11.269.326	3.504:461\$910
Biscoutos	210.075	210:060\$000	231.984	242:683\$300
Bolachas	3.248	1:637\$000	27.133	26:529\$000
Café	71.948	99:888\$000	47.784	84:208\$650
Caramellos	65.029	65:080\$500	99.282	92:931\$500
Cebollas	13.207.140	2.834:841\$900	12.679.067	5.571:883\$320
Cereaes diversos.....	1.373.160	585:629\$570	2.007.738	1.280:274\$340
Cevada	325.395	80:942\$570	274.125	81:216\$750
Chocolate	701	795\$500	5	5\$000
Doces	46.656	74:124\$000	38.901	72:544\$550
Farinha de centeio	1.564	625\$600	23.300	9:520\$000
Farinha de mandioca....	30.378.344	5.779:129\$780	30.677.892	8.445:975\$940
Farinha de milho.....	280	71\$250	50.000	15:000\$000
Farinha de trigo.....	500.066	311:285\$400	8.753	4:818\$200
Feijão	18.217.089	6.592:633\$590	10.851.739	4.503:548\$010
Fructas	2.999.201	510:151\$000	4.293.352	832:714\$300
Herva matte	4.176.501	1.836:576\$000	4.542.916	2.280:894\$240
Legumes	—	—	1.516.320	171:353\$900
Nozes	11.759	11:759\$000	—	—
Pimenta	61.933	18:660\$400	4	1\$200
Polvilho	560.610	174:799\$300	390.335	141:636\$320
Rapaduras	31.600	7:495\$470	55.218	17:767\$950
Tremoços	74.240	18:567\$500	56.625	18:077\$250
Trigo em grão.....	367.284	112:340\$800	110	34\$000
2—Forragens	12.812.317	3.532:908\$340	12.313.327	3.543:571\$050
Alfafa	9.711.999	2.653:336\$640	11.496.875	3.051:127\$170
Alpiste	350.900	189:585\$200	405.795	408:998\$200
Farelo	28.990	2:899\$000	204.477	22:469\$500
Milho	59.828	9:083\$300	54.860	12:579\$280
Painço	8.100	3:564\$000	—	—
Quirera de arroz.....	2.652.500	674:440\$200	151.320	48:396\$900
3—Materias primas	34.234.880	13.059:888\$470	47.434.920	17.779:748\$380
Algodão	3.359	8:397\$500	1.205	3:540\$000
Crina vegetal	945	1:295\$100	444.261	109:806\$100
Fios de linho.....	30.055	20:911\$000	—	—
Fumos em corda.....	490.602	554:448\$960	398.053	768:066\$920

PRODUCTOS	1922		1923	
	Peso em Kls.	Valores	Peso em Kls.	Valores
Fumo desfiado.....	727.512	1.210:596\$320	608.609	1.070:161\$300
Fumo em folha.....	8.979.892	8.946:938\$750	8.066.909	11.988:062\$130
Hervas medicinaes.....	6.544	6:561\$000	6.762	3:899\$190
Linhaça.....	1.493	660\$700	91.760	39:236\$800
Madeiras.....	23.871.518	2.249:012\$940	37.813.708	3.791:832\$440
Plantas vivas.....	46.888	23:456\$500	2.365	1:330\$500
Sementes diversas.....	76.072	37:609\$800	1.288	3:810\$000
4—Productos industriaes	11.838.680	8.408:313\$200	14.129.287	14.808:857\$990
Aguardente.....	1.101.833	880:550\$680	880.930	743:052\$600
Acolchoados.....	1.629	5:864\$300	336	1:209\$600
Alcool.....	82.673	82:673\$000	265.238	274:613\$600
Barris vasios.....	80	24\$000	4.653	1:222\$600
Bebidas.....	54.808	84:877\$460	48.913	44:190\$400
Condimentos.....	—	—	5.407	13:900\$800
Chapéos de palha.....	13.351	64:214\$000	88	336\$000
Camisas.....	16.158	290:953\$000	193	2:946\$000
Camizetas.....	—	—	22.895	226:244\$000
Charutos.....	21.966	246:231\$300	22.938	290:068\$000
Cigarros.....	12.607	37:622\$200	341.620	72:723\$400
Cordas.....	5.567	5:567\$000	7.763	36:650\$500
Espartilhos.....	638	10:232\$000	—	—
Graspa.....	206.364	165:099\$200	136.605	93:123\$400
Impressos.....	29.425	31:195\$000	6.645	11:828\$000
Livros.....	8.130	41:673\$000	21.280	44:270\$200
Malas.....	16.549	42:524\$800	3.189	5:170\$200
Meias.....	46.487	277:122\$000	81.645	1.105:591\$900
Moveis de madeira.....	242.454	210:620\$000	168.063	284:461\$900
Molduras.....	51.040	76:559\$000	26.100	29:365\$150
Moveis de vime.....	174	335\$500	—	—
Moveis diversos.....	—	—	2.100	6:300\$000
Obras de borracha.....	—	—	3.889	15:489\$000
Obras de vime.....	927	1:531\$000	89	198\$000
Obras de madeira.....	1.444.756	240:532\$850	387.634	473:309\$700
Obras de palha.....	14.529	26:507\$700	805	2:302\$000
Papel de embrulho.....	51.469	10:487\$700	62.734	141:840\$300
Papelão.....	74.521	22:034\$720	51.656	37:913\$100
Perfumarias.....	3.205	14:331\$750	16.983	55:632\$000
Pipas vasias.....	29.831	7:474\$300	845	253\$500

PRODÜCTOS	1922'		1923	
	Peso em Kls.	Valores	Peso em Kls.	Valores
Saccos vasis.....	2.798	3:104\$000	819	2:258\$000
Tecidos de algodão	245.697	1.462:261\$240	319.330	2.793:463\$500
Tecidos diversos	136.478	706:066\$200	23.840	247:000\$500
Tramas	723.980	25:807\$200	2.460	246\$000
Vassouras	508	750\$000	152	212\$800
Vinagre	1.085	325\$500	230	69\$000
Vinho	7.196.962	3.333:161\$600	11.211.220	7.751:402\$340
RECAPITULAÇÃO:				
1—Art. para alimentação	135.492.468	46.140:814\$740	127.594.393	53.006:463\$610
2—Forragens	12.812.317	3.532:908\$340	12.313.327	3.543:571\$050
3—Materias primas	34.234.880	13.059:888\$470	47.434.920	17.779:748\$380
4—Productos industriaes	11.838.680	8.408:313\$200	14.129.287	14.808:857\$990
	194.378.345	71.141:124\$050	201.471.927	89.138:641\$030
IV CLASSE				
1—Productos diversos...	1.482.903	2.248:946\$880	2.088.103	2.956:916\$500
Artigos de pharmacia....	—	—	2.437	53:075\$000
Amostras	869.457	1.258:471\$910	75.842	105:690\$600
Artigos de armarinho....	1.380	21:557\$000	4.691	33:096\$600
Drogas	89.444	112:376\$400	31.892	21:554\$000
Instrumentos de musica .	1.588	3:176\$000	—	—
Mercadorias diversas....	108.662	60:517\$680	1.784.466	2.244:306\$580
Miudesas	89.378	120:435\$010	60.437	145:163\$000
Objectos de uso	175.167	370:978\$730	—	—
Productos pharmaceuticos	195.607	227:188\$400	128.338	354:030\$720
Roupas de uso.....	9.311	67:575\$750	—	—
Utensilios domesticos....	2.909	7:470\$000	—	—

**RESUMO GERAL DA EXPORTAÇÃO DO ESTADO EM 1922 e 1923
POR SUB - CLASSES**

PRODUCTOS	1922		1923	
	Peso em Kls.	Valores	Peso em Kls.	Valores
Artigos destinados á ali- mentação	225.613.608	148.819:446\$390	257.073.831	180.312:431\$730
Animaes	90.014.820	102.657:031\$650	129.198.093	127.247:490\$320
Mineraes	106.320	21:600\$000	281.345	58:477\$800
Vegetaes	135.492.468	46.140:814\$740	127.594.393	53.006:463\$610
Materias primas	87.244.739	61.299:841\$990	113.885.758	94.477:936\$640
Animaes	52.049.739	48.002:032\$540	65.187.504	76.586:673\$680
Mineraes	960.120	237:920\$980	1.263.334	111:514\$580
Vegetaes	34.234.880	13.059:888\$470	47.434.920	17.779:748\$380
Productos industriaes	15.183.498	17.170:848\$320	19.308.280	29.860:037\$930
Animaes	1.951.656	6.878:550\$300	3.208.000	12.577:183\$220
Mineraes	1.393.162	1.883:984\$820	1.970.993	2.473:996\$720
Vegetaes	11.838.680	8.408:313\$200	14.129.287	14.808:857\$990
Forragens	12.812.317	3.532:908\$340	12.313.327	3.543:571\$050
Productos diversos	1.482.903	2.248:946\$880	2.088.103	2.956:916\$500

RECAPITULAÇÃO GERAL

Artigos para alimentação	225.613.608	148.819:446\$390	257.073.831	180.312:431\$730
Materias primas	87.244.739	61.299:841\$990	113.885.758	94.477:936\$640
Productos industriaes ...	15.183.498	17.170:848\$320	19.308.280	29.860:037\$930
Forragens	12.812.317	3.532:908\$340	12.313.327	3.543:571\$050
Productos diversos	1.482.903	2.248:946\$880	2.088.103	2.956:916\$500
TOTAL	342.337.065	233.071:991\$920	404.669.299	311.150:893\$850

EXPORTAÇÃO GERAL DO ESTADO POR PORTOS DE DESTINO
EM 1922 - 1923

PORTOS NACIONAES	PESO EM KILOS		DIFFERENÇA EM 1923
	1922	1923	
Acre	—	27.825	27.825
Alagôas	3.651.680	5.153.912	1.502.232
Amazonas	409.258	1.088.415	679.157
Bahia	13.331.426	14.935.180	1.603.754
Ceará	712.308	1.250.134	537.826
Espirito Santo	5.014.413	5.059.713	45.300
Goyaz	—	1	1
Maranhão	420.240	512.584	92.344
Matto Grosso	202.860	507.249	304.389
Minas Geraes	10.386	4.630	— 5.756
Pará	1.243.460	2.833.893	1.590.433
Parahyba	3.476.641	5.140.656	1.664.015
Paraná	3.631.411	3.427.654	— 203.757
Pernambuco	22.124.788	27.376.983	5.252.195
Piauhý	—	7.454	7.454
Rio de Janeiro	119.614.664	114.632.917	— 4.981.747
Rio Grande do Norte.....	763.759	1.916.437	1.152.678
Santa Catharina	3.370.454	3.000.711	— 369.743
São Paulo	32.791.219	35.586.510	2.795.291
Sergipe	2.204.145	3.538.924	1.334.779
TOTAL.....	212.973.112	226.001.782	13.028.670

Porcentagem do augmento em 1923..... 6,12 %

**EXPORTAÇÃO GERAL DO ESTADO POR PORTOS
DE DESTINO, EM 1922 — 1923**

PORTOS NACIONAES	VALOR OFFICIAL		DIFFERENÇA EM 1923
	1922	1923	
Acre	—	34:440\$	34:440\$
Alagôas	3.585:692\$	4.814:397\$	1.228:705\$
Amazonas	556:536\$	1.245:046\$	688:510\$
Bahia	12.414:410\$	13.360:547\$	946:137\$
Ceará	747:155\$	1.354:522\$	607:367\$
Espirito Santo	3.031:313\$	3.796:927\$	765:614\$
Goyaz	—	50\$	50\$
Maranhão	323:280\$	638:250\$	314:970\$
Matto Grosso	257:852\$	434:279\$	176:427\$
Minas Geraes	3:012\$	12:051\$	9:039\$
Pará	984:208\$	2.809:020\$	1.824:812\$
Parahyba	3.346:443\$	4.678:531\$	1.332:088\$
Paraná	1.574:198\$	2.453:683\$	879:485\$
Pernambuco	20.844:182\$	24.713:669\$	3.869:487\$
Piauhy	—	16:399\$	16:399\$
Rio de Janeiro	74.139:489\$	80.000:312\$	5.860:823\$
Rio Grande do Norte.....	716:756\$	1.821:757\$	1.105:001\$
Santa Catharina	3.287:805\$	3.903:838\$	616:033\$
São Paulo	29.997:569\$	34.704:482\$	4.706:913\$
Sergipe	2.289:485\$	3.370:141\$	1.080:656\$
TOTAL.....	158.099:385\$	184.162:341\$	26.062:956\$

Porcentagem do augmento em 1923..... 16,4 %

**EXPORTAÇÃO GERAL DO ESTADO POR PORTOS
DE DESTINO, EM 1922 — 1923**

PORTOS EXTRANGEIROS	PESO EM KILOS		DIFFERENÇA EM 1923
	1922	1923	
EUROPA	27.544.180	58.995.703	31.451.523
Allemanha	11.493.059	22.005.507	10.512.448
Austria	13.000	18.792	5.792
Belgica	2.997.544	4.882.696	1.885.152
Dinamarca	—	52.065	52.065
Finlandia	—	20.000	20.000
França	5.311.691	7.594.190	2.282.499
Hespanha	39.460	—	— 39.406
Hollanda	465.362	3.769.920	3.304.558
Inglaterra	4.041.192	12.215.315	8.174.123
Italia	2.815.068	6.114.678	3.299.610
Noruega	104.000	15.600	— 88.400
Portugal	185.804	1.440.335	1.254.531
Suecia	78.000	159.250	81.250
Turquia	—	15.600	15.600
Outros paizes	—	691.755	691.755
AMERICA	101.732.591	119.516.878	17.784.287
Argentina	38.785.150	47.153.782	8.368.632
Bolívia	70	—	— 70
Cuba	2.141.431	1.848.467	— 292.964
Estados Unidos	5.308.968	5.295.700	— 13.268
Uruguay	55.496.972	65.193.054	9.696.082
Outros paizes	—	25.875	25.875
ASIA E AFRICA	87.182	154.936	67.754
TOTAL	129.363.953	178.667.517	49.303.564

Porcentagem para mais em 1923..... 38,1%

**EXPORTAÇÃO GERAL DO ESTADO POR PORTOS
DE DESTINO, EM 1922 — 1923**

PORTOS EXTRANGEIROS	VALOR OFFICIAL		DIFFERENÇA EM 1923
	1922	1923	
EUROPA	25.767:719\$	64.323:985\$	38.556:266\$
Allemanha	12.105:458\$	27.335:477\$	15.230:019\$
Austria	18:818\$	18:792\$	— 26\$
Belgica	3.043:591\$	6.234:103\$	3.190:512\$
Dinamarca	—	78:003\$	78:003\$
Finlandia	—	40:030\$	40:030\$
França	4.102:023\$	6.664:639\$	2.562:616\$
Hespanha	4:045\$	—	4:045\$
Hollanda	477:167\$	4.312:106\$	3.834:939\$
Inglaterra	3.381:341\$	10.308:142\$	6.926:801\$
Italia	2.303:214\$	6.326:322\$	4.023:108\$
Noruega	93:600\$	14:040\$	— 79:560\$
Portugal	168:262\$	1.625:265\$	1.457:003\$
Suecia	70:200\$	171:795\$	101:595\$
Turquia	—	23:400\$	23:400\$
Outros paizes	—	1.171:871\$	1.171:871\$
AMERICA	49.109:619\$	62.465:467\$	13.355:848\$
Argentina	16.402:495\$	20.697:415\$	4.294:920\$
Bolívia	224\$	—	—224\$
Cuba	2.222:693\$	1.778:297\$	— 444:399\$
Estados Unidos	3.958:133\$	3.162:371\$	— 795:762\$
Uruguay	26.526:074\$	36.798:406\$	10.272:332\$
Outros paizes	—	28:981\$	28:981\$
ASIA E AFRICA	95:269\$	199:100\$	103:831\$
TOTAL	74.972:607\$	126.988:552\$	52.015:945\$

Porcentagem para mais em 1923..... 69,3%

**EXPORTAÇÃO GERAL DO ESTADO POR PORTOS
DE DESTINO, EM 1922 — 1923**

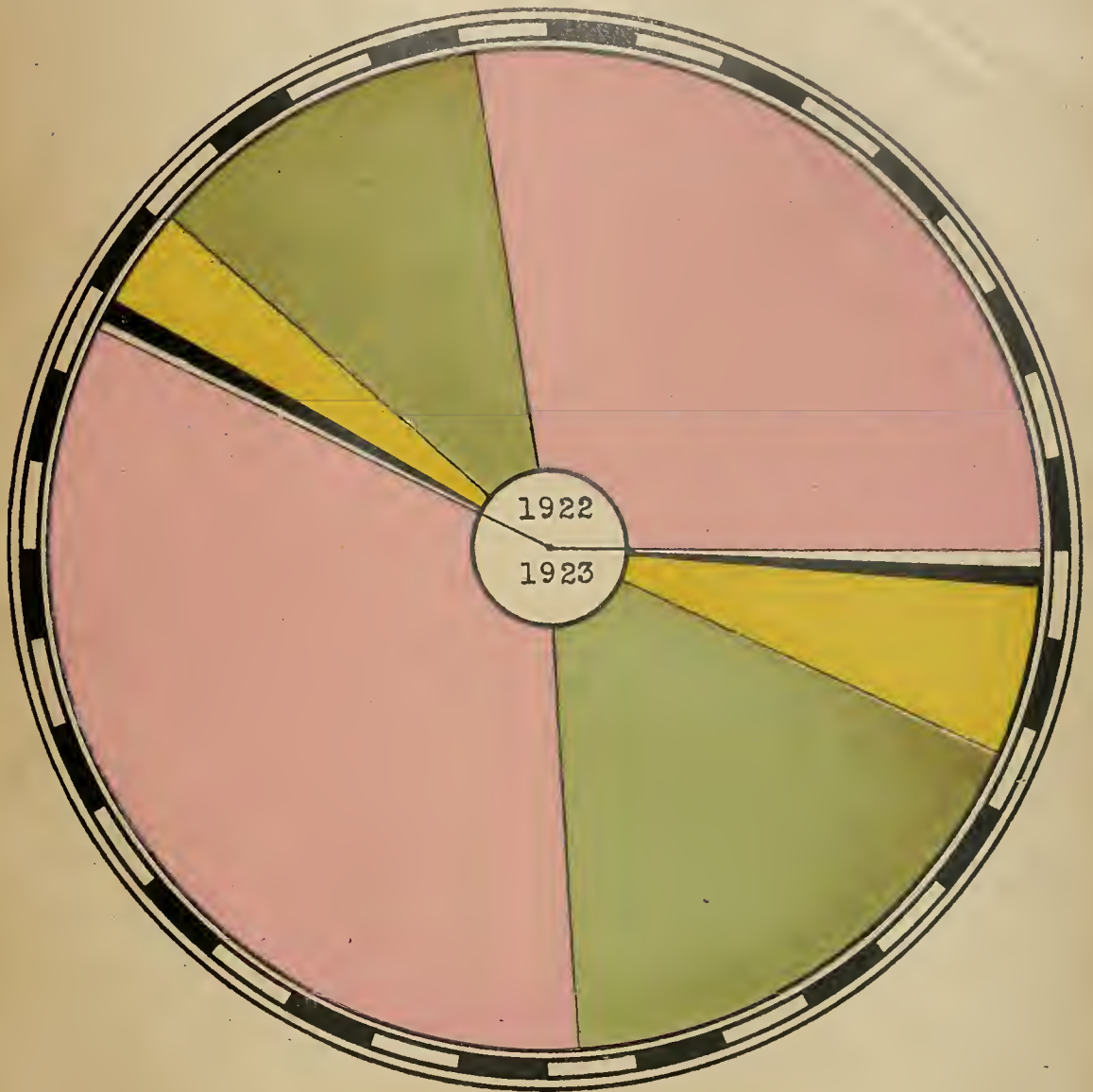
RESUMO

DESTINOS	PESO EM KILOS		DIFFERENÇA EM 1923
	1922	1923	
PORTOS NACIONAES	212.973.112	226.001.782	13.028.670
PORTOS EXTRANGEIROS	129.363.953	178.667.517	49.303.564
TOTAL	342.337.065	404.669.299	62.332.234






DESTINOS	VALOR OFFICIAL		DIFFERENÇA EM 1923
	1922	1923	
PORTOS NACIONAES	158.099:385\$	184.162:341\$	26.062:956\$
PORTOS EXTRANGEIROS	74.972:607\$	126.988:552\$	52.015:945\$
TOTAL	233.071:992\$	311.150:893\$	78.078:901\$

ESTADO DO RIO GRANDE DO SUL

Valor da exportação geral, por classes, nos annos de 1922-1923



CONVENÇÕES

	EM CONTOS DE RÉIS	
	1922	1923
 Artigos para alimentação	148.819	180.512
 Materias primas	61.500	94.478
 Productos industriaes	17.171	29.860
 Forragem	3.555	3.544
 Productos diversos.	2.249	2.957



1111

Movimento bancario



MOVIMENTO BANCARIO

BALANCETES DOS BANCOS NACIONAES, COM SÉDE NO ESTADO E DAS FILIAES DOS BANCOS EXTRANGEIROS EM 31 DE DE- ZEMBRO DE 1922-1923

CAPITAL REALISADO

<i>Bancos Nacionaes</i>	1922	1923	Diff. em 1923.
Banco da Provincia.....	20.000:000\$	20.000:000\$	=
Banco Pelotense.....	15.000:000\$	15.000:000\$	=
Banco N. do Commercio.....	12.500:000\$	12.500:000\$	=
Banco Popular.....	3.750:000\$	3.750:000\$	=
Banco Porto Alegreense.....	2.000:000\$	2.000:000\$	=
Total.....	53.250:000\$	53:250:000\$	=

FUNDO DE RESERVA

			Aug. em 1923.
Banco da Provincia.....	23.500:000\$	24.500:000\$	1.000:000\$
Banco Pelotense.....	14.344:644\$	15.352:281\$	1.007:637\$
Banco N. do Commercio.....	16.800:000\$	17.000:000\$	200:000\$
Banco Popular.....	367:219\$	400:000\$	32:781\$
Banco Porto Alegreense.....	533:509\$	584:309\$	50:800\$
Total.....	55.545:372\$	57.836:590\$	2.291:218\$

Augmento em 1923 — 4,1 %.

ACTIVO

			Aug. em 1923.
Banco da Provincia.....	495.829:674\$	546.100:329\$	50.270:655\$
Banco Pelotense.....	434.952:398\$	453.563:835\$	18.611:437\$
Banco N. do Commercio.....	445.241:919\$	523.544:698\$	78.302:779\$
Banco Popular.....	22.472:394\$	45.906:924\$	23.434:530\$
Banco Porto Alegreense.....	30.954:777\$	33.478:870\$	2.524:093\$
Total.....	1.429.451:162\$	1.602.594:656\$	173.143:494\$

Augmento de 1923 — 12,1 %.

DEPOSITOS

			Diff. em 1923.
Banco da Provincia.....	156.803 :153\$	177.404 :028\$	+ 20.600 :875\$
Banco Pelotense.....	134.349 :939\$	141.364 :995\$	+ 7.015 :056\$
Banco N. do Commercio.....	121.473 :676\$	140.461 :488\$	+ 18.987 :812\$
Banco Popular.....	4.894 :273\$	9.531 :889\$	+ 4.637 :616\$
Banco Porto Alegrense.....	9.863 :180\$	9.358 :323\$	— 504 :857\$
Total.....	427.384 :221\$	478.120 :723\$	+ 50.736 :502\$

Augmento em 1923 — 11,8 %.

EMPRESTIMOS

			Diff. em 1923.
Banco da Provincia.....	167.535 :891\$	182.932 :776\$	+ 15.396 :885\$
Banco Pelotense.....	126.357 :046\$	123.546 :009\$	— 2.811 :037\$
Banco N. do Commercio.....	121.642 :210\$	134.331 :535\$	+ 12.689 :325\$
Banco Popular.....	9.245 :060\$	12.761 :610\$	+ 3.516 :550\$
Banco Porto Alegrense.....	9.392 :367\$	8.010 :421\$	— 1.381 :946\$
Total.....	434.172 :574\$	461.582 :351\$	+ 27.409 :777\$

Augmento em 1923 — 6,3 %.

DINHEIRO EM CAIXA

			Diff. em 1923.
Banco da Provincia.....	31.926 :059\$	39.423 :130\$	+ 7.497 :071\$
Banco Pelotense.....	25.529 :067\$	28.908 :508\$	+ 3.379 :441\$
Banco N. do Commercio.....	23.917 :278\$	26.688 :810\$	+ 2.771 :532\$
Banco Popular.....	814 :361\$	1.551 :925\$	+ 737 :564\$
Banco Porto Alegrense.....	1.856 :565\$	1.679 :186\$	— 177 :379\$
Total.....	84.043 :330\$	98.251 :559\$	+ 14.208 :229\$

Augmento em 1923 — 16,9 %.

BANCOS EXTRANGEIROS

DEPOSITOS

	1922	1923	Diff. em 1923.
London and Braziliar Bank Limtd.	8.961 :168\$	12.900 :124\$	+ 3.938 :956\$
Brasilianische Bank Fuer Deutsch- land	7.065 :320\$	12.189 :441\$	+ 5.124 :121\$
Banque Française et Italiene pour L'A. du Sud.....	9.940 :575\$	12.372 :585\$	+ 2.432 :010\$
London and River Plate Bank Limtd.	3.726 :377\$	4.138 :167\$	+ 411 :790\$
British Bank Of Sout. American Limtd.	4.997 :504\$	4.903 :386\$	— 94 :118\$
Somma.....	34.690 :944\$	46.503 :703\$	+ 11.812 :759\$

Augmento em 1923 — 34,0 %.

EMPRESTIMOS

	1922	1923	Diff. em 1923.
London and Brazilian Bank Limtd.	9.205:005\$	14.761:316\$	+ 5.556:311\$
Brasilianische Bank Fuer Deutsch- land	7.512:258\$	9.707:915\$	+ 2.195:657\$
Banque Française et Italiene pour L'A. du Sud.....	15.934:664\$	10.471:452\$	— 5.463:212\$
London and River Plate Bank Ltd.	4.234:677\$	8.424:186\$	+ 4.189:509\$
Britisch Bank Of Sout. American Ltd.	3.430:906\$	5.533:965\$	+ 2.103:059\$
Somma.....	40.317:510\$	48.898:834\$	+ 8.581:324\$

Augmento em 1923 — 21,2 %.

EXISTENCIA EM CAIXA

	1922	1923	Diff. em 1923.
London and Brazilian Bank Limtd.	5.774:435\$	7.252:938\$	+ 1.478:503\$
Brasilianische Bank Fuer Deutsch- land	1.908:289\$	1.134:746\$	— 773:543\$
Banque Française et Italiene pour L'A. du Sud.....	2.402:962\$	2.593:333\$	+ 190:371\$
London and River Plate Bank Ltd.	1.916:200\$	1.167:971\$	— 748:229\$
Britisch Bank Of Sout. American Ltd.	5.678:886\$	1.871:923\$	— 3.806:963\$
Somma.....	17.680:772\$	14.020:911\$	— 3.659:861\$

Diff. para menos em 1923 — 20,7 %.

ACTIVO

	1922	1923	Diff. em 1923.
London and Brazilian Bank Limtd.	32.190:131\$	40.425:180\$	+ 8.235:049\$
Brasilianische Bank Fuer Deutsch- land	22.014:771\$	24.440:982\$	+ 2.426:211\$
Banque Française et Italiene pour L'A. du Sud.....	73.383:022\$	78.278:295\$	+ 4.895:273\$
London and River Plate Bank Ltd.	12.860:409\$	13.614:293\$	+ 753:884\$
Britisch Bank Of Sout. American Ltd.	15.693:996\$	15.668:729\$	— 25:267\$
Somma.....	156.142:329\$	172.427:479\$	+ 16.285:150\$

Augmento em 1923 — 10,4 %.

BANCOS NACIONALES COM SEDE NO ESTADO

CAPITAES EM 1913-1918-923

ESTABELECEMENTOS	1913		1918		1923	
	Subscrito	Realizado	Subscrito	Realizado	Subscrito	Realizado
Banco da Provincia do R. G. S.....	10.000:000\$	5.000:000\$	20.000:000\$	10.000:000\$	40.000:000\$	20.000:000\$
Banco Pelotense	10.000:000\$	5.000:000\$	15.000:000\$	6.000:000\$	30.000:000\$	15.000:000\$
Banco N. do Commercio.....	5.000:000\$	2.250:000\$	10.000:000\$	5.000:000\$	25.000:000\$	12.500:000\$
Banco Franco Brasileiro.....	16.000:000\$	11.738:560\$	16.000:000\$	9.600:000\$	—	—
Banco Popular do R. G. S.....	1.000:000\$	375:000\$	2.000:000\$	1.000:000\$	7.500:000\$	3.750:000\$
Banco Porto Alegrense.....	42.000:000\$	24.363:560\$	63.000:000\$	31.600:000\$	4.000:000\$	2.000:000\$
					106.500:000\$	53.250:000\$

DEPOSITOS E EMPRESTIMOS EM 1913-1918-1923

ESTABELECEMENTOS	1913		1918		1923	
	Depositos	Emprestimos	Depositos	Emprestimos	Depositos	Emprestimos
Banco da Provincia do R. G. S.....	75.427:659\$	69.626:322\$	127.030:269\$	119.891:442\$	177.404:028\$	182.932:776\$
Banco Pelotense	18.127:296\$	25.188:669\$	101.649:054\$	100.893:265\$	141.364:995\$	123.546:009\$
Banco N. do Commercio.....	20.445:846\$	18.397:514\$	85.416:416\$	73.209:835\$	140.461:488\$	134.331:535\$
Banco Franco Brasileiro.....	9.073:654\$	11.968:746\$	20.519:188\$	20.911:702\$	—	—
Banco Porto Alegrense.....	475\$	680:199\$	3.492:178\$	2.918:795\$	9.358:323\$	8.010:421\$
Banco Popular do R. G. S.....	—	—	—	—	9.531:889\$	12.761:610\$
	123.074:930\$	125.861:450\$	338.107:105\$	317.825:039\$	478.120:723\$	461.582:351\$

BANCOS NACIONALES COM SÉDE NO ESTADO

FUNDOS DE RESERVA EM 1919/23

ESTABELECEMENTOS	1919	1920	1921	1922	1923
Banco da Provincia do R. G. S.....	13.000:000\$000	21.000:000\$000	22.500:000\$000	23.500:000\$000	24.500:000\$000
Banco Nacional do Commercio.....	7.000:000\$000	15.860:485\$000	16.417:280\$000	16.800:000\$000	17.000:000\$000
Banco Pelotense.....	8.854:454\$000	12.749:216\$000	13.785:688\$000	14.344:644\$000	15.352:281\$000
Banco Porto Alegreense.....	396:945\$000	441:760\$000	483:005\$000	533:509\$000	584:309\$000
Banco Franco Brasileiro.....	634:861\$000	821:369\$000	906:403\$000	—	—
Banco Popular do R. G. S.....	—	289:448\$000	335:834\$000	367:219\$000	400:000\$000
	29.886:260\$000	51.162:278\$000	54.428:210\$000	55.545:372\$000	57.836:590\$000

EXISTENCIA EM CAIXA EM 1919/23

ESTABELECEMENTOS	1919	1920	1921	1922	1923
Banco da Provincia do R. G. S.....	26.701:753\$000	26.075:098\$000	27.729:311\$000	31.926:059\$000	39.423:130\$000
Banco Nacional do Commercio.....	17.300:220\$000	27.712:804\$000	20.591:705\$000	23.917:278\$000	26.688:810\$000
Banco Pelotense.....	15.360:020\$000	16.473:928\$000	22.580:243\$000	25.529:067\$000	28.908:508\$000
Banco Porto Alegreense.....	1.067:119\$000	1.457:216\$000	1.412:936\$000	1.856:565\$000	1.679:186\$000
Banco Franco Brasileiro.....	2.541:899\$000	2.101:158\$000	2.979:643\$000	—	—
Banco Popular do R. G. S.....	621:051\$000	1.299:584\$000	727:307\$000	814:361\$000	1.551:925\$000
	63.592:062\$000	75.119:788\$000	76.021:145\$000	84.043:330\$000	98.251:559\$000

BANCOS NACIONAES COM SÉDE NO ESTADO

BALANÇOS GERAES EM 31 DE DEZEMBRO DE 1923

ESTABELECEIMENTOS							TOTAES
	Banco da Provincia do R. G. do Sul	Banco Nacional do Commercio	Banco Pelotense	Banco Popular do R. G. do Sul	Banco Porto Alegre		
ACTIVO							
Accionistas	20.000.000\$000	12.500.000\$000	15.000.000\$000	3.750.000\$000	2.000.000\$000	53.250.000\$000	
Letras descontadas.....	76.567.191\$700	98.644.729\$030	75.915.965\$300	12.959.313\$310	4.978.275\$990	269.065.025\$330	
Letras a receber.....	61.865.134\$350	71.874.521\$920	44.614.287\$150	4.558.170\$730	1.275.509\$110	183.687.623\$260	
Emprestimos em c/c.....	106.365.584\$690	36.634.428\$470	57.206.793\$750	2.529.806\$460	4.240.650\$700	206.977.269\$070	
Valores depositados.....	24.145.094\$990	10.791.161\$240	28.959.605\$980	181.100\$000	5.899.167\$240	74.810.285\$180	
Diversas garantias.....	129.171.735\$020	70.230.012\$660	66.002.440\$390	12.542.241\$610	9.440.330\$730	282.552.604\$680	
Agencias e filiaes.....	73.624.182\$950	107.913.322\$330	97.993.552\$890	2.859.467\$880	1.390.960\$010	283.781.486\$060	
Correspondentes.....	2.696.789\$770	13.064.386\$370	9.693.098\$500	4.854.163\$110	75.915\$230	30.384.352\$980	
Titulos e Fundos.....	11.909.647\$610	9.364.936\$060	21.108.295\$670	75.000\$000	1.003.918\$910	43.461.790\$250	
Caixa	39.423.129\$660	26.688.810\$310	28.908.507\$770	1.551.925\$370	1.679.186\$170	98.251.559\$280	
Diversas contas.....	331.838\$470	66.338.839\$460	8.161.282\$550	45.735\$500	1.494.955\$720	76.372.651\$700	
Sommas.....	546.100.329\$210	523.544.697\$850	453.563.834\$950	45.906.923\$970	33.478.869\$810	1.602.594.655\$790	
PASSIVO							
Capital	40.000.000\$000	25.000.000\$000	30.000.000\$000	7.500.000\$000	4.000.000\$000	106.500.000\$000	
Fundo de reserva.....	24.500.000\$000	17.000.000\$000	15.352.281\$060	400.000\$000	584.309\$260	57.836.590\$320	
Outras reservas.....	1.089.933\$740	1.080.128\$070	—	35.060\$000	266.059\$090	266.059\$090	
Depositos em c/c.....	177.404.028\$590	140.461.487\$680	141.364.994\$910	9.531.889\$020	9.358.323\$460	478.120.723\$660	
Depositos C. terceiros.....	24.145.094\$990	10.791.161\$240	28.959.605\$980	181.100\$000	5.899.167\$240	69.976.129\$450	
Titulos em caução e hypt.....	129.171.735\$020	70.230.012\$660	66.002.440\$390	12.542.241\$610	9.440.330\$730	287.386.760\$410	
Agencias e filiaes.....	82.205.438\$760	111.212.369\$260	100.005.505\$320	2.464.727\$940	1.104.072\$360	296.992.113\$640	
Correspondentes.....	2.827.182\$580	18.337.676\$660	14.388.474\$030	287.010\$040	11.199\$810	36.051.543\$120	
Credores por let. a cobrar.....	61.865.134\$350	71.374.521\$920	53.542.638\$050	4.558.170\$730	1.275.509\$110	192.615.974\$160	
Dividendos	1.273.659\$210	750.000\$000	900.000\$000	238.178\$800	112.905\$370	3.274.743\$380	
Diversas contas.....	1.618.121\$970	57.107.340\$360	3.047.895\$210	8.168.545\$830	1.426.993\$380	73.574.018\$560	
Sommas.....	546.100.329\$210	523.544.697\$850	453.563.834\$950	45.906.923\$970	33.478.869\$810	1.602.594.655\$790	

BANCOS NACIONAES COM SEDE NO ESTADO

ACTIVO REAL COMPARADO

ESTABELECEMENTOS	1918		1921		1923	
	Activo real	Diferença para + ou —	Activo real	Diferença para + ou —	Activo real	Augmento absoluto
Banco da Provincia do R. G. do Sul.....	155.234.475\$000	+ 39.333.831\$000	194.568.306\$000	+ 39.333.831\$000	234.265.553\$000	39.697.247\$000
Banco Pelotense.....	120.408.204\$000	+ 26.823.377\$000	147.231.584\$000	+ 26.823.377\$000	179.324.604\$000	32.093.380\$000
Banco Nacional do Commercio.....	98.146.498\$000	+ 53.605.282\$000	151.951.780\$000	+ 53.605.282\$000	180.563.953\$000	28.612.173\$000
Banco Porto Alegre.....	4.695.072\$000	+ 3.679.217\$000	8.374.289\$000	+ 3.679.217\$000	12.321.597\$000	3.947.308\$000
Banco Franco Brasileiro.....	13.905.891\$000	—	13.645.538\$000	—	—	—
Banco Popular do Rio G. do Sul.....	—	+ 260.313\$000	7.634.129\$000	+ 260.313\$000	22.077.938\$000	14.443.809\$000

PASSIVO REAL COMPARADO

ESTABELECEMENTOS	1918		1921		1923	
	Passivo real	Diferença para + ou —	Passivo real	Diferença para + ou —	Passivo real	Augmento absoluto
Banco da Provincia do R. G. do Sul.....	134.003.104\$000	+ 17.214.073\$000	151.217.117\$000	+ 17.214.073\$000	188.675.620\$000	37.458.443\$000
Banco Pelotense.....	103.533.453\$000	+ 14.918.440\$000	118.451.893\$000	+ 14.918.440\$000	148.972.323\$000	30.520.430\$000
Banco Nacional do Commercio.....	86.983.623\$000	+ 34.517.830\$000	121.501.453\$000	+ 34.517.830\$000	149.983.825\$000	28.482.372\$000
Banco Porto Alegre.....	3.492.178\$000	+ 2.232.957\$000	5.724.235\$000	+ 2.232.957\$000	9.471.229\$000	3.746.994\$000
Banco Franco Brasileiro.....	7.035.961\$000	—	2.400.710\$000	—	—	—
Banco Popular do Rio G. do Sul.....	—	+ 4.634.251\$000	3.502.605\$000	+ 4.634.251\$000	17.892.878\$000	14.390.273\$000

BANCOS NACIONAES COM SEDE NO ESTADO

ACTIVOS E PASSIVOS REAES

ESTABELECEMENTOS	1918			1921			1923		
	Activo real	Passivo real	Patrimonio liquido	Activo real	Passivo real	Patrimonio liquido	Activo real	Passivo real	Patrimonio liquido
	Banco da Provincia do R. G. do Sul.....	155.234:475\$	134.003:104\$	21.231:371\$	194.568:306\$	151.217:177\$	43.351:129\$	234.265:553\$	188.675:620\$
Banco Pelotense	120.408:204\$	103.533:453\$	16.864:751\$	147.231:581\$	118.451:893\$	28.779:688\$	179.324:604\$	148.972:323\$	30.352:281\$
Banco Nac. do Commercio..	98.146:498\$	86.983:623\$	11.162:875\$	151.951:780\$	121.501:453\$	30.450:327\$	180.563:953\$	149.983:825\$	30.580:128\$
Banco Franco Brasileiro....	13.905:891\$	7.035:961\$	6.869:930\$	13.645:573\$	2.400:710\$	11.244:863\$	—	—	—
Banco Porto Alegreense.....	4.695:072\$	3.492:178\$	1.202:894\$	8.374:289\$	5.724:235\$	2.650:054\$	12.321:597\$	9.471:229\$	2.850:368\$
Banco Pop. do R. G. do Sul.	—	—	—	7.634:129\$	3.502:605\$	4.131:524\$	22.077:938\$	17.892:878\$	4.185:060\$
Sommas.....	392.390:140\$	335.048:319\$	57.331:821\$	523.405:658\$	402.798:073\$	120.607:581\$	628.553:645\$	514.995:875\$	113.557:770\$

ACTIVO NO QUINQUENNIO 1919-1923.

ESTABELECEMENTOS	1919		1920		1921		1922		1923	
	Activo real	Passivo real	Activo real	Passivo real	Activo real	Passivo real	Activo real	Passivo real	Activo real	Passivo real
Banco da Provincia do Rio G. do Sul.....	450.532:154\$	—	439.080:020\$	—	460.933:267\$	—	495.829:674\$	—	546.100:329\$	—
Banco Nacional do Commercio.....	385.568:264\$	—	462.659:803\$	—	438.861:314\$	—	445.241:919\$	—	523.544:698\$	—
Banco Pelotense.....	418.180:532\$	—	438.989:926\$	—	341.911:897\$	—	434.952:398\$	—	453.563:835\$	—
Banco Porto Alegreense.....	13.406:574\$	—	14.843:266\$	—	22.167:421\$	—	30.954:777\$	—	33.478:870\$	—
Banco Franco Brasileiro.....	33.650:388\$	—	27.307:073\$	—	21.482:870\$	—	—	—	—	—
Banco Popular do Rio G. do Sul.....	4.827:378\$	—	14.630:522\$	—	19.231:309\$	—	22.472:394\$	—	45.906:924\$	—
Sommas.....	1.306.165:290\$	—	1.397.510:610\$	—	1.304.588:078\$	—	1.602.451:162\$	—	1.602.594:656\$	—

BANCOS EXTRANGEIROS COM FILIAES NO ESTADO

BALANÇOS GERAES EM 31 DE DEZEMBRO DE 1923

ACTIVO	Banque Française e Italienne pour L.A. du Sud.	London & Brasi- lian Bank Lmtd.	Brasilianische Bank fuer Deutschland	The British Bank of South America Lmtd.	The London & River Plate Bank Lmtd.
Matriz	362.744\$930	—	—	7.782\$180	44.860\$750
Letras descontadas	10.627.426\$610	5.636.738\$840	5.489.285\$695	2.878.792\$800	1.605.691\$810
Letras a receber	5.302.618\$520	8.037.987\$170	4.936.802\$832	3.536.425\$870	4.858.561\$380
Valores em liquidação	—	1.377.216\$680	—	320.193\$440	—
Empréstimos em c/corrente	5.168.833\$460	6.723.328\$780	4.771.112\$060	1.997.539\$090	3.565.625\$170
Valores depositados	28.903.400\$360	646.500\$000	560.519\$940	215.900\$000	122.400\$000
Diversas garantias	1.413.908\$440	3.391.301\$770	2.454.342\$250	724.503\$570	884.583\$470
Agencias e filiaes	10.693.730\$710	6.642.124\$410	275.928\$367	3.529.882\$160	1.063.437\$440
Correspondentes	245.188\$870	352.319\$430	4.127.149\$266	397.062\$360	—
Títulos e fundos pertencentes ao Banco	12.967.110\$080	364.725\$370	231.400\$000	189.624\$520	301.161\$980
Caixa	78.278.295\$380	40.425.180\$410	459.695\$820	15.668.728\$830	13.614.292\$830
PASSIVO					
Matriz	1.231.935\$630	3.073.480\$720	—	400.587\$850	1.841.525\$120
Fundos de Reserva	—	1.149.391\$850	—	249.178\$340	—
Outras Reservas	12.372.585\$080	12.900.124\$070	12.189.441\$492	4.903.386\$290	4.138.166\$680
Depósitos em c/corrente	28.903.400\$350	646.500\$000	560.519\$940	215.900\$000	122.400\$000
Depósitos de c/de terceiros	1.413.908\$440	3.391.301\$770	2.454.342\$250	724.503\$570	1.193.730\$250
Títulos caucionados	10.693.730\$710	6.896.777\$020	3.623.170\$249	3.515.928\$390	884.583\$470
Agencias e filiaes	3.351.398\$790	12.186\$880	5.059.400\$370	1.027.970\$990	1.193.730\$250
Correspondentes	13.138.521\$190	12.355.318\$100	173.831\$650	3.536.425\$870	4.858.561\$380
Credores por letras a cobrar	—	—	380.276\$598	95.747\$530	575.325\$930
Diversas contas	78.278.295\$380	40.425.180\$410	24.440.982\$549	15.668.728\$830	13.614.292\$830

BANCOS EXTRANGEIROS COM FILIAES NO ESTADO

ACTIVO NO QUINQUENNIO 1919-1923.

ESTABELECEMENTOS	1919	1920	1921	1922	1923
Banque Francaise et Italienne p. L.A. du Sud	58.682:614\$	66.495:660\$	54.505:812\$	73.383:022\$	78.278:295\$
London & Brazilian Bank Limited	26.059:187\$	36.073:999\$	36.056:753\$	32.190:131\$	40.425:180\$
Brasilianische Bank fuer Deutschland	14.468:585\$	13.249:755\$	17.479:446\$	22.014:771\$	24.440:983\$
The British Bank of South America Limited	4.244:763\$	13.747:629\$	17.412:942\$	15.693:996\$	15.668:729\$
The London & River Plate Bank Limited	4.411:381\$	12.750:001\$	21.784:094\$	12.860:409\$	13.614:293\$
National City Bank of New York	11.557:126\$	25.665:515\$	—	—	—
	119.423:656\$	167.982:562\$	147.239:047\$	156.142:329\$	172.427:480\$

DEPOSITOS E EMPRESTIMOS EM 1913/18/23.

ESTABELECEMENTOS	1913		1918		1923	
	Depositos	Emprestimos	Depositos	Emprestimos	Depositos	Emprestimos
Banque Francaise et Italienne p. L.A. du Sud	—	—	9.652:320\$	8.104:618\$	12.372:585\$	10.471:452\$
London & Brazilian Bank Limited	8.640:567\$	6.290:690\$	7.566:049\$	5.672:303\$	12.900:124\$	14.761:316\$
Brasilianische Bank fuer Deutschland	9.758:725\$	10.442:649\$	6.097:649\$	2.147:985\$	12.189:441\$	9.707:915\$
The British Bank of South America Limited	—	—	—	—	4.903:386\$	5.533:965\$
The London & River Plate Bank Limited	—	—	—	—	4.138:167\$	8.424:186\$
	18.399:292\$	16.733:339\$	23.316:018\$	15.924:906\$	46.503:703\$	48.898:834\$

BANCOS EXTRANGEIROS COM FILIAES NO ESTADO

EXISTENCIA EM CAIXA NO QUINQUENNIO 1919/20/21/22/23.

ESTABELECEMENTOS	1919	1920	1921	1922	1923
London & Brazilian Bank Limited	2.658.123\$	5.196.286\$	8.212.006\$	5.774.435\$	7.252.938\$
Banque Française et Italienne pour L'A. du Sud	2.188.327\$	1.098.179\$	2.577.207\$	2.402.962\$	2.593.333\$
Brasilianische Bank fuer Deutschland	1.272.678\$	830.615\$	1.716.611\$	1.908.289\$	1.134.746\$
British Bank of South America Limited	1.248.258\$	2.360.245\$	4.481.036\$	5.678.886\$	1.871.923\$
London and River Plate Bank Limited	712.365\$	1.744.979\$	5.366.317\$	1.916.200\$	1.167.971\$
The National City Bank of New York	2.085.926\$	5.350.761\$	—	—	—
	10.165.677\$	16.581.065\$	22.353.177\$	17.680.772\$	14.020.911\$



Movimento de documentos

na

Junta Commercial em 1923



CONTRACTOS E DISTRACTOS POR MEZES, NUMERO E VALOR,
ARCHIVADOS NA JUNTA COMMERCIAL, DURANTE O BIENNIO
DE 1922-1923

1922

MEZES	CONTRACTOS		DISTRACTOS		SALDO
	N.º	Capital	N.º	Capital	Capital
Janeiro	50	3.744:198\$520	13	642:263\$340	3.101:935\$180
Fevereiro	38	2.493:419\$180	21	1.499:387\$878	994:031\$302
Março	48	3.062:121\$060	27	3.254:781\$731	— 192:660\$671
Abril	49	3.986:743\$102	12	607:867\$070	3.378:876\$032
Maior	48	4.385:694\$428	24	1.195:981\$213	3.189:713\$215
Junho	42	2.287:183\$021	17	1.361:075\$971	926:107\$050
Julho	52	2.623:431\$271	22	1.469:495\$757	1.153:935\$614
Agosto	57	2.647:566\$150	10	1.253:002\$884	1.394:563\$266
Setembro	51	1.957:900\$000	15	709:314\$440	1.248:585\$560
Outubro	40	2.211:000\$000	10	669:889\$360	1.541:110\$640
Novembro	37	2.492:256\$076	9	246:795\$620	2.245:460\$456
Dezembro	39	1.548:500\$000	17	1.153:698\$391	394:801\$609
Summa	551	33.440:012\$808	197	14.063:553\$655	19.376:459\$153

1923

MEZES	CONTRACTOS		DISTRACTOS		SALDO
	N.º	Capital	N.º	Capital	Capital
Janeiro	36	3.210:640\$000	22	2.776:962\$657	433:677\$343
Fevereiro	44	3.126:295\$000	16	1.233:738\$650	1.892:556\$350
Março	38	2.271:000\$000	23	1.311:687\$585	959:312\$415
Abril	42	2.561:500\$000	22	1.910:095\$574	651:404\$426
Maior	33	1.118:028\$395	13	1.014:463\$990	103:564\$405
Junho	46	2.241:183\$900	20	863:276\$750	1.377:907\$150
Julho	47	3.244:874\$540	17	680:142\$008	2.564:732\$532
Agosto	54	2.272:475\$340	25	1.390:611\$546	881:863\$794
Setembro	29	4.365:600\$000	16	577:925\$143	3.787:734\$857
Outubro	32	1.403:000\$000	32	1.673:613\$465	— 270:613\$465
Novembro	40	3.180:000\$000	16	638:296\$570	2.541:703\$430
Dezembro	34	2.151:000\$000	18	1.357:499\$365	793:500\$635
Summa	475	31.145:597\$175	240	15.428:313\$303	15.717:283\$872

**CONTRACTOS E DISTRACTOS SOCIAES ARCHIVADOS NA JUNTA
COMMERCIAL DURANTE O BIENNIO DE 1922-1923**

(Por mezes, numero e capital)

CONTRACTOS

MEZES	1922		1923		DIFFERENÇA EM 1923	
	N.º	Capital	N.º	Capital	N.º	Capital
Janeiro	50	3.744:198\$520	36	3.210:640\$000	— 14	— 533:558\$520
Fevereiro . . .	38	2.493:419\$180	44	3.126:295\$000	+ 6	+ 632:875\$820
Março	48	3.062:121\$060	38	2.271:000\$000	— 10	— 791:121\$060
Abril	49	3.986:743\$102	42	2.561:500\$000	-- 7	-- 1.425:243\$102
Maió	48	4.385:694\$428	33	1.118:028\$395	— 15	— 3.267:666\$033
Junho	42	2.287:183\$021	46	2.241:183\$900	+ 4	— 45:091\$121
Julho	52	2.623:431\$271	47	3.244:874\$540	+ 5	+ 621:443\$271
Agosto	57	2.647:566\$150	54	2.272:475\$340	— 3	— 375:090\$810
Setembro . . .	51	1.957:900\$000	29	4.365:600\$000	— 22	+ 2.407:700\$000
Outubro	40	2.211:000\$000	32	1.403:000\$000	— 8	— 808:000\$000
Novembro . . .	37	2.492:256\$076	40	3.180:000\$000	+ 3	+ 687:743\$924
Dezembro . . .	39	1.548:500\$000	34	2.151:000\$000	— 5	+ 602:500\$000
Somma	551	33.440:012\$808	475	31.145:597\$175	76	2.294:415\$633

DISTRACTOS

MEZES	1922		1923		DIFFERENÇA EM 1923	
	N.º	Capital	N.º	Capital	N.º	Capital
Janeiro	13	642:263\$340	22	2.776:962\$657	+ 9	+ 1.134:699\$317
Fevereiro . . .	21	1.499:387\$878	16	1.233:738\$650	— 5	— 265:649\$228
Março	27	3.254:781\$731	23	1.311:687\$585	— 4	— 1.943:094\$146
Abril	12	607:867\$070	22	1.910:095\$574	+ 10	+ 1.292:228\$504
Maió	24	1.195:981\$213	13	1.014:463\$990	— 11	— 181:517\$223
Junho	17	1.361:075\$971	20	863:276\$750	+ 3	— 497:799\$221
Julho	22	1.469:495\$757	17	680:142\$008	— 5	— 789:353\$749
Agosto	10	1.253:002\$884	25	1.390:611\$546	+ 15	+ 137:608\$662
Setembro . . .	15	709:314\$440	16	577:925\$143	+ 1	— 131:389\$297
Outubro	10	669:889\$360	32	1.673:613\$465	+ 22	+ 1.003:724\$105
Novembro . . .	9	246:795\$620	16	638:296\$570	+ 7	+ 391:500\$950
Dezembro . . .	17	1.153:698\$391	18	1.357:499\$365	+ 1	+ 203:800\$974
Somma	197	14.063:553\$655	240	15.428:313\$303	+ 43	+ 1.364:759\$648

**CONTRACTOS SOCIAES ARCHIVADOS DURANTE O ANNO DE 1923
NA JUNTA COMMERCIAL**

(Por especie, numero e valor nos 1.º e 2.º semestres)

ESPECIE	1.º SEMESTRE		2.º SEMESTRE		ANNO	
	N.º	Capital	N.º	Capital	N.º	Capital
matéria	—	—	3	38:000\$000	3	38:000\$000
ague	1	100:000\$000	2	6:000\$000	3	106:000\$000
es. para automovel	2	28:000\$000	2	25:000\$000	4	53:000\$000
tigos de vidro	—	—	1	20:000\$000	1	20:000\$000
tigos de lavoura	1	50:000\$000	—	—	1	50:000\$000
inha	2	155:000\$000	—	—	2	155:000\$000
ar	3	52:000\$000	3	60:000\$000	6	112:000\$000
ar	—	—	1	20:000\$000	1	20:000\$000
fé, etc.	1	8:207\$785	1	30:000\$000	2	38:207\$785
o pão, etc.	1	50:000\$000	—	—	1	50:000\$000
lumes	2	40:000\$000	1	500:000\$000	3	540:000\$000
panhia navegação	—	—	1	90:000\$000	1	90:000\$000
missões e consignações	8	515:000\$000	18	699:000\$000	26	1.214:000\$000
o	2	140:000\$000	2	220:000\$000	4	360:000\$000
uros, lonas, etc.	—	—	1	120:000\$000	1	120:000\$000
cheira e garage	—	—	1	10:000\$000	1	10:000\$000
acs	—	—	3	230:000\$000	3	230:000\$000
apcos	—	—	1	30:000\$000	1	30:000\$000
ofres fechaduras, etc.	—	—	1	5:000\$000	1	5:000\$000
rogaria	1	200:000\$000	1	60:000\$000	2	260:000\$000
posito de madeira	—	—	7	330:000\$000	7	330:000\$000
mpreza de annuncios	1	4:000\$000	1	6:000\$000	2	10:000\$000
" " electricidade	—	—	1	450:000\$000	1	450:000\$000
" " construcção	1	20:000\$000	1	30:000\$000	2	50:000\$000
" " exposição	1	10:000\$000	—	—	1	10:000\$000
" madeireira	3	105:000\$000	—	—	3	105:000\$000
" arrozeira	—	—	2	108:000\$000	2	108:000\$000
" auto para aluguel	—	—	2	46:000\$000	2	46:000\$000
" funeraria	—	—	1	68:000\$000	1	68:000\$000
" jornalistica	—	—	1	200:000\$000	1	200:000\$000
" agricola-pastoril	—	—	1	1.000:000\$000	1	1.000:000\$000
" cinematographica	—	—	1	40:000\$000	1	40:000\$000
" metallurgica	—	—	1	80:000\$000	1	80:000\$000
etro mechanica	—	—	1	4:500\$000	1	4:500\$000
eaux d'arte	—	—	1	36:000\$000	1	36:000\$000
tril	2	150:000\$000	—	—	2	150:000\$000
ab	—	—	1	40:000\$000	1	40:000\$000
ovrat	1	30:000\$000	—	—	1	30:000\$000
suporé	1	10:000\$000	—	—	1	10:000\$000
re	—	—	2	43:000\$000	2	43:000\$000
gulo	1	70:000\$000	—	—	1	70:000\$000
o	—	—	1	50:000\$000	1	50:000\$000
o	—	—	1	50:000\$000	1	50:000\$000
o	1	15:000\$000	8	183:000\$000	9	198:000\$000
o	—	—	1	310:000\$000	1	310:000\$000
apcos	—	—	1	310:000\$000	1	310:000\$000

ESPECIE	1.º SEMESTRE		2.º SEMESTRE		ANNO	
	N.º	Capital	N.º	Capital	N.º	Capital
Fabrica de molduras	1	36:000\$000	—	—	1	36:000\$000
" " productos chim.	—	—	2	70:000\$000	2	70:000\$000
" " sandalias	1	7:500\$000	—	—	1	7:500\$000
" " café e caramellos..	—	—	1	40:000\$000	1	40:000\$000
" " roupas brancas.....	—	—	1	50:000\$000	1	50:000\$000
" " " e bordados	—	—	1	30:000\$000	1	30:000\$000
" " sabão	—	—	1	10:000\$000	1	10:000\$000
" " moveis	—	—	1	20:000\$000	1	20:000\$000
" " artefactos de ferro	—	—	1	8:000\$000	1	8:000\$000
Ferro bruto	—	—	1	20:000\$000	1	20:000\$000
Fazendas e miudezas.....	1	30:181\$770	8	560:000\$000	9	590:181\$770
Fiambreria	—	—	1	4:500\$000	1	4:500\$000
Flócos de aveia.....	1	40:000\$000	—	—	1	40:000\$000
Ferragens	—	—	3	930:000\$000	3	930:000\$000
Fumos	1	20:000\$000	—	—	1	20:000\$000
Fructos do paiz.....	—	—	2	130:000\$000	2	130:000\$000
Ferragens, automoveis	—	—	1	30:000\$000	1	30:000\$000
Garage	—	—	1	20:000\$000	1	20:000\$000
Hotel	1	58:000\$000	—	—	1	58:000\$000
Hotel, baar, etc.	1	100:000\$000	—	—	1	100:000\$000
Importação e exportação.....	—	—	1	30:000\$000	1	30:000\$000
Jóias	1	27:000\$000	—	—	1	27:000\$000
Livraria	—	—	1	105:000\$000	1	105:000\$000
Lavanderia	1	60:000\$000	—	—	1	60:000\$000
Malas, calçados, art. viagem	—	—	1	74:874\$640	1	74:874\$640
Mercadorias em geral.....	169	11.008:957\$740	71	3.732:600\$000	240	14.741:557\$740
Modas, etc.	1	25:000\$000	—	—	1	25:000\$000
Moveis	1	25:000\$000	1	285:650\$000	2	310:650\$000
Madeiras, moag. ass. sal.....	—	—	1	20:000\$000	1	20:000\$000
Matadouro	—	—	2	60:000\$000	2	60:000\$000
Moagem de trigo.....	—	—	1	45:000\$000	1	45:000\$000
Metaes	—	—	1	10:000\$000	1	10:000\$000
Officina mechanica	3	105:000\$000	3	20:500\$000	6	125:500\$000
Olaria	2	54:000\$000	2	46:448\$900	4	100:448\$900
Padarias	5	94:800\$000	5	81:876\$340	10	186:676\$340
Pharmacia	1	15:000\$000	8	188:000\$000	9	203:000\$000
Perfumarias	—	—	1	20:000\$000	1	20:000\$000
Pradòs, corridas, etc.	1	100:000\$000	—	—	1	100:000\$000
Productos coloniaes	1	10:000\$000	—	—	1	10:000\$000
Productos pecuaria	—	—	1	3.300:000\$000	1	3.300:000\$000
Productos agricola-pastoris.....	—	—	3	240:000\$000	3	240:000\$000
Pellegos, couros, etc.	—	—	1	120:000\$000	1	120:000\$000
Restaurante	1	20:000\$000	1	10:000\$000	1	30:000\$000
Sabão	1	20:000\$000	—	—	1	20:000\$000
Seccos e molhados.....	1	40:000\$000	14	279:000\$000	15	319:000\$000
Sociedade introductora	1	100:000\$000	—	—	1	100:000\$000
Sandalias, pern. couro.....	—	—	1	30:000\$000	1	30:000\$000
Sociedade territorial	1	600:000\$000	—	—	1	600:000\$000
Sociedade de sorteio.....	—	—	1	50:000\$000	1	50:000\$000

ESPECIE	1.º SEMESTRE		2.º SEMESTRE		ANNO	
	N.º	Capital	N.º	Capital	N.º	Capital
Serraria	—	—	2	90:000\$000	2	90:000\$000
Tapeçaria	—	—	1	10:000\$000	1	10:000\$000
Typographia	1	150:000\$000	—	—	1	150:000\$000
Terrenos, casas, etc.	—	—	1	100:000\$000	1	100:000\$000
Vellas para iluminação.....	1	30:000\$000	—	—	1	30:000\$000
Vidros, louças e crystaes.....	—	—	1	40:000\$000	1	40:000\$000
Xarqueadas	—	—	4	508:000\$000	4	508:000\$000
SOMMA	236	14.528:647\$295	235	16.616:949\$880	571	31.145:597\$175

**CONTRACTOS SOCIAES ARCHIVADOS DURANTE O ANNO DE 1923
NA JUNTA COMMERCIAL**

(Por localidades, numero e valor nos 1.º e 2.º semestres)

MUNICIPIO	1.º SEMESTRE		2.º SEMESTRE		ANNO	
	N.º	Capital	N.º	Capital	N.º	Capital
Alegrete	2	47:718\$720	1	100:000\$000	3	147:718\$720
Alfredo Chaves	—	—	2	100:000\$000	2	100:000\$000
Antonio Prado	—	—	1	60:000\$000	1	60:000\$000
Arroio Grande	2	50:000\$000	—	—	2	50:000\$000
Bagé	10	1.290:005\$500	11	1.635:775\$340	21	2.295:780\$840
Bento Gonçalves	2	69:000\$000	2	140:000\$000	4	209:000\$000
Caçapava	—	—	1	60:000\$000	1	60:000\$000
Cachoeira	7	235:000\$000	5	76:500\$000	12	311:500\$000
Cangussú	—	—	1	15:000\$000	1	15:000\$000
Caxias	6	185:000\$000	6	654:500\$000	12	839:500\$000
Conceição do Arroio.....	—	—	—	—	—	—
Cruz Alta	8	328:303\$200	8	293:000\$000	16	621:303\$200
D. Pedrito	1	8:000\$000	2	50:000\$000	3	58:000\$000
Dóres de Camaquã.....	1	72:000\$000	1	20:000\$000	2	92:000\$000
Encantado	—	—	—	—	—	—
Encruzilhada	—	—	—	—	—	—
Errechim	2	770:500\$000	—	—	2	770:500\$000
Estrella	1	32:000\$000	3	126:000\$000	4	158:000\$000
Garibaldi	—	—	—	—	—	—
Gravatahy	1	9:000\$000	1	10:000\$000	2	19:000\$000
Guaporé	—	—	—	—	—	—
Herval	—	—	—	—	—	—
Ijuhy	3	88:000\$000	1	450:000\$000	4	538:000\$000
Itaquy	3	259:500\$000	—	—	3	259:500\$000
Jaguarão	—	—	5	308:000\$000	5	308:000\$000

MUNICIPIO	1.º SEMESTRE		2.º SEMESTRE		ANNO	
	N.º	Capital	N.º	Capital		Capital
Jaguary	1	12:000\$000	—	—	1	12:000\$000
Julio de Castilhos.....	1	40:000\$000	1	50:000\$000	2	40:000\$000
Lageado	9	208:000\$000	1	130:000\$000	10	338:000\$000
Lagôa Vermelha	1	16:000\$000	1	24:000\$000	2	40:000\$000
Lavras	1	100:000\$000	—	—	1	100:000\$000
Livramento	4	675:000\$000	3	80:000\$000	7	755:000\$000
Montenegro	1	20:000\$000	1	60:000\$000	2	80:000\$000
Palmeira	—	—	—	—	—	—
Passo Fundo	4	318:000\$000	4	165:000\$000	8	483:000\$000
Pelotas	20	781:359\$450	36	5.820:000\$000	56	6.601:359\$450
Pinheiro Machado	—	—	2	34:000\$000	2	34:000\$000
Piratyngá	—	—	—	—	—	—
Porto Alegre	92	5.799:153\$185	84	4.037:474\$540	176	9.836:627\$725
Rio Grande	12	771:333\$340	7	332:000\$000	19	1.103:333\$340
Rio Pardo	3	36:640\$000	—	—	3	36:640\$000
Rosario	—	—	2	21:000\$000	2	21:000\$000
Santa Cruz	6	150:000\$000	3	75:000\$000	9	225:000\$000
Santa Maria	4	472:133\$900	2	50:000\$000	6	522:133\$900
Santa Victoria	1	50:000\$000	1	200:000\$000	2	250:000\$000
Santiago do Boqueirão.....	—	—	1	30:000\$000	1	30:000\$000
Santo Amaro	—	—	—	—	—	—
Santo Angelo	1	27:000\$000	2	54:700\$000	3	81:700\$000
São Borja	—	—	1	30:000\$000	1	30:000\$000
Santo Antonio	—	—	—	—	—	—
São Francisco de Assis.....	—	—	1	27:000\$000	1	27:000\$000
São Francisco de Paula.....	—	—	—	—	—	—
São Gabriel	1	15:000\$000	13	100:000\$000	4	115:000\$000
São Jeronymo	—	—	1	30:000\$000	1	30:000\$000
São João de Camaquã.....	—	—	—	—	—	—
São Leopoldo	10	284:000\$000	43	470:000\$000	23	754:000\$000
São Lourenço	—	—	—	—	—	—
São Luiz Gonzaga	—	—	1	30:000\$000	1	30:000\$000
São Sebastião do Cahy.....	2	40:000\$000	2	102:000\$000	4	142:000\$000
São Sepé	1	14:000\$000	—	—	1	14:000\$000
São Vicente	—	—	2	75:000\$000	2	75:000\$000
Soledade	—	—	—	—	—	—
Taquara	6	347:000\$000	4	83:000\$000	10	430:000\$000
Taquary	—	—	1	40:000\$000	1	40:000\$000
Triunpho	1	70:000\$000	2	32:000\$000	3	102:000\$000
Uruguayana	5	838:000\$000	2	320:000\$000	7	1.158:000\$000
Vaccaria	—	—	—	—	—	—
Venancio Ayres	—	—	1	16:000\$000	1	16:000\$000
SOMMA.....	236	14.528:647\$295	235	16.616:949\$880	571	31.145:597\$175

ALTERAÇÕES DE CONTRACTOS SOCIAES ARCHIVADOS DURANTE
O ANNO DE 1923 — NA UNTA COMMERCIAL.

ESPECIE	CAPITAL DO CONTRACTO		IMPORTAN. AUGM. OU DIMINUIDA
	Ante ^{or}	Actual	
Mercadorias	14.11:643\$380	16.434:986\$075	+ 2.320:342\$695
Madeiras Materiaes etc...	90:000\$000	555:000\$000	+ 165:000\$000
Cerveja	300:000\$000	3.600:000\$000	
Construcções etc.	5:000\$000	45:000\$000	+ 40:000\$000
Trigo	90:000\$000	90:000\$000	
Gado	24:000\$000	24:000\$000	
Drogas	1.740:000\$000	1.796:000\$000	+ 56:000\$000
Commissões, Consig. etc	345:000\$000	330:000\$000	— 15:000\$000
Navegação	239:500\$000	332:500\$000	+ 93:000\$000
Calçados	590:000\$000	1.290:000\$000	+ 700:000\$000
Artefactos	150:000\$000	150:000\$000	
Automoveis accessor ^{ys} ..	100:000\$000	100:000\$000	
Jóias relogios etc.	125:452\$000	94:572\$105	— 30:879\$895
Productos do paiz	100:000\$000	100:000\$000	
Ferragens	600:000\$000	600:000\$000	
Miudezas	57:338\$094	57:338\$094	
Hotel	90:000\$000	90:000\$000	
Biscoitos Fariña etc...	50:000\$000	150:000\$000	+ 100:000\$000
Couros etc.	971:833\$333	1.230:000\$000	+ 258:166\$667
Empreza ar ^o zeira	1.300:000\$000	2.450:000\$000	+ 1.150:000\$000
Sorteios etc.	300:000\$000	500:000\$000	+ 200:000\$000
Carnes	150:000\$000	170:000\$000	+ 20:000\$000
Cerâmica	100:000\$000	400:000\$000	+ 300:000\$000
Balanças	450:000\$000	450:000\$000	
SOMMA:	25.282:766\$807	30.639:396\$274	+ 5.356:6294\$67

PROROGAÇÕES DE CONTACTOS SOCIAES ARCHIVADOS
DURANTE O ANNO DE 192 — NA JUNTA COMMERCIAL

FIRMA	ESPECIE	LOCALIDADE	TEMPO
Schwarz, Homrich & Cia..	Mercadorias	Porto Alegre	Indeterminado
João Zaconteguay & Belloc	"	" "	"
Carvalho & Teixeira	"	Pelotas	"
Goularte & Santos.....	"	"	"
Cunha Amaral & Cia.....	"	Rio Grande	por 5 annos
Barcellos & Cia.....	"	Porto Alegre	por 3 annos
A. Gontran & Cia.....	"	Bagé	Indeterminado
J. O. Rentsch & Cia.....	Livros etc.	Porto Alegre	"
Barcellos Bertaso & Cia.	" "	"	"
Lima & Martins	Mercadorias	Rio Grande	"
Cypriano Aragon & Filhos	"	S. Borja	"
Bedeco & Torres.....	"	Taquara	"
Abramo, Eberle & Cia....	Metaes	Caxas	por 1 anno
Azambuja & Cia.....	Navegação transp.	Porto Alegre	por 5 annos
Pedro Luardi & Filhos...	Mercadorias	Erechim	por 5 annos
João Dias & Cia.....	"	Herval	por 3 annos
Barreto & Filho	"	Pelotas	por 3 annos
Mello & Ferreira.....	"	Porto Alegre	por 3 annos
Pinto, Filho & Cia.....	"	Rio Grande	Indeterminado
Meyer & Cia.....	Seccos e miudezas	Porto Alegre	"
Costa & Cia.....	Mercadorias	Estrella	"

M. FAZENDA
D.A. - NRA - GB

40437

COM. INVENTARIO
PORT. 114/73





Biblioteca do Ministério da Fazenda

2.223 - 46

318.165

A636

Rio Grande do Sul. Depart. Estadual de

AUTOR Estatística.

Anuario estatístico... 1923

TÍTULO

(Ano III)

Este livro deve ser devolvido na última
data carimbada

