

Secretaria de Estado dos Negocios do Interior e Exterior

REPARTIÇÃO DE ESTATÍSTICA

ANUARIO ESTATISTICO  
DO  
ESTADO DO RIO GRANDE DO SUL  
BRASIL

Estadística da Administração

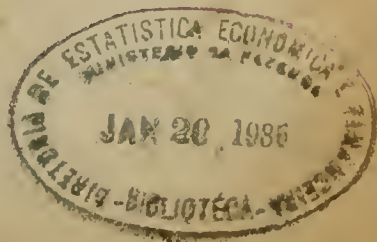
Receita e Despesa

1889 - 1922

DIRECTOR

Augusto M. de Carvalho

I ANEXO



1922

318.165  
1.676

LIBRARY  
UNIVERSITY OF CALIFORNIA

1122011110546



## ADMINISTRAÇÃO

No Rio Grande do Sul a suprema direcção governamental e administrativa do Estado compete ao Presidente que, em todos os annos, expõe á Assembléa dos Representantes a situação dos negocios publicos.

Em o começo das sessões da Assembléa dos Representantes, indicando-lhe as providencias della dependentes, annualmente, em minuciosa mensagem, o Presidente transmite-lhe o projecto de orçamento do Estado, pois, a ella cabe privativamente fixar a despesa e orçar a receita estadual.

Exercendo as suas attribuições relativas á ordem material, á direcção dos serviços publicos que lhe estão confiados e á fiscalisação das relações industriaes, no que interessam á comunhão riograndense, o Presidente é auxiliado pelos Secretarios de Estado, que dirigem as respectivas Secretarias assim divididas: uma incumbida dos negocios do Interior e Exterior, outra dos negocios da Fazenda e outra dos negocios das Obras Publicas.

A primeira, actualmente, estão subordinados os seguintes departamentos: Repartição Central, Instrucção Publica, Brigada Militar, Justiça, Saúde Publica, Policia Judiciaria, Casa de Correccão, Junta Commercial, Repartição de Estatística, Archivo Publico, Bibliotheca Publica, Theatro São Pedro e Hospicio São Pedro; á penultima: Thesouro do Estado, Mésas de Rendas, Collectorias, Fiscalisação dos Impostos de Consumo, Agentes Especiaes dos Depositos Particulares, Administração do Porto de Porto Alegre e Administração do Porto do Rio Grande; da ultima, dependem: a Repartição Central composta das Directorias das Obras Publicas, de Terras, da Viação Fluvial, Comissões de Dragagem e Canaes interiores, Directoria da Viação Terrestre, Directoria do Serviço Geologico e Mineralogico e secção externa de fiscalisação sanitaria, Terras e Colonisação, Museu do Estado, Direcção do Porto e Barra do Rio Grande e a Estrada de Ferro de Carlos Barboza a Alfredo Chaves.

De todos esses departamentos, dando inicio á Estatística da Administração, que ora vem á luz pela primeira vez no Rio Grande do Sul, quiza pela segunda no Paiz, foram organizados os mappas concernentes ás despesas com o pessoal e material, a contar de 1888 até 1922, anno a anno, separados e conjunctamente, donde se pôde evidenciar as oscillações dessas rubricas e, bem assim, do numero de funcionarios estadoaes por seus vencimentos mensaes desde 100\$000 até mais de 1.500\$000.

Esse trabalho acha-se moldado, em parte, pelo que que foi publicadõ pela estatística federal em 1914, no qual são comparados os annos de 1913 e 1914, sómente quanto ás despesas e funcionarios do govrenõ geral, exclusivamente, por seus ministerios.

A citada publicação, na parte dedicada aos Estados da União, traz apenas á pagina 163, em que figura o Rio Grande do Sul, abreviadamente transcritos, os artigos 7, 35, 37, 50 e 51 da Constituição de 14 de Julho de 1891, e nada mais. Vem, portanto, a Estatística da Administração de 1888 — 1922, organizada por esta Repartição, supprir a sensível lacuna apontada quanto ao nosso Estado.

*Augusto M. de Carvalho,*

Director.

## II SECÇÃO

## ESTATISTICA POLITICA E MORAL

Porto Alegre, 24 de Junho de 1922.

*Sr. Augusto Meirelles de Carvalho, D. D. Director da Repartição de Estatística do Rio Grande do Sul.*

Inclúso, submetto á vossa esclarecida apreciação uma collectanea de quadros annuaes e geraes e que, em a sua primeira parte, dizem respeito ás despesas com o pessoal e material nas repartições publicas em os ultimos trinta e cinco annos, conforme foram decretadas pela Meritissima Assembléa dos Representantes e promulgadas pelo Exm.º Sr. Dr. Presidente do Estado. A parte segunda dessas tabellas estatísticas, refere-se ao numero de funcionarios estadoaes e respectivos vencimentos desde os que percebem menos de cem mil réis até aquelles cujos prôventos ascendem a mais de um conto e quinhentos mil réis, mensaes.


Nã ultimação desse trabalho, a chefia desta segunda secção teve, como ordenastes, a louvavel collaboração dos officiaes Aristides Cunha, Alvaro Ribeiro Gama, José Antonio de Figueiredo, Filho e Eduardo Pacheco de Andrade, os quaes desempenharam de maneira relevante os encargos que lhes foram commettidos.

Para sanar as possiveis incorrecções desta pequena obra, organizada pela primeira vez nesta Repartição, confio assaz na vossa proverbial bondade e accêdrado patriotismo, pois que, tudo é feito pelo nosso caro Rio Grande.

Saúde e fraternidade.

O chefe da 2.ª secção,

*José Luiz Natalicio.*



## Administração

«O bem estar, a convivencia, a ordem e a prosperidade social  
« nada seriam sem a manutenção de um poder publico, sem a  
« existencia do Estado.

« Só o Estado póde attender e satisfazer ás necessidades com-  
« muns aos homens, as quaes, dia a dia, se augmentam na vida  
« civil.

« A actividade financeira está subordinada á actividade po-  
« litica e á organização social. Com muita razão dizia o Barão  
« Louis «donnez-moi de la bonne politique et je vous donnerai  
« de la bonne finance».

« Effectivamente, sem estabilidade nos governos, a seguran-  
« ça de orientação, a escolha do homem proprio para o logar  
« proprio (the right man for the right place) não póde haver  
« boa gestão financeira em um paiz qualquer.

« Demonstrando a estatistica por meio de uteis confrontos,  
« «os factos sociaes politicos expressos em termos numericos», e  
« sendo indispensavel, para a boa gestão financeira e avaliação  
« da riqueza publica, o conhecimento e a ponderação de todos os  
« elementos materiaes de um povo, manifesta é a sua ascenden-  
« cia sobre a sciencia das finanças.

« A estatistica ou as cifras «si não governam o mundo, mos-  
« tram como o mundo é governado», Ella é, segundo Cheval-  
« lier, uma testemunha impassivel, acima de toda ameaça ou se-  
« ducção, que podemos citar, interrogar, com confiança e com  
« proveito, quando precisamos de esclarecimentos sobre os diffe-  
« rentes aspectos da civilização. Convém não esquecer ainda o dicto  
« de Goethe: — «OS NUMEROS FALAM, MAS E' PRÉ-  
« CISO QUE SE SAIBA FAZEL-OS FALAR»...

Procurando organizar a estatistica da administração quanto ao pes-  
soal empregado pelo Estado nos varios serviços publicos e o *quantum* des-  
pendido com elle e, separadamente, com o material indispensavel, esta Re-  
partição ultimou o trabalho apresentado em junho deste anno, abrangendo  
os annos de 1908 a 1922. Era um inicio.

Desde logo, afigurou-se de utilidade desdobrar aquelles quadros, fa-  
zendo-os retrospectivamente abranger o periodo de organização estadual á  
época actual, e que, em tomo especial, sob o mesmo methodo adoptado,  
fossem elaboradas tabellas da receita pelas leis orçamentarias.

Resolvi, então, que o chefe da segunda secção José Luiz Natalicio,  
com a activa collaboração dos officiaes José Antonio de Figueiredo Filho,  
Eduardo Pacheco de Andrade e Alvaro Ribeiro Gama, aos quaes é justo

pôr em destaque o esforço e boa vontade demonstrados pela causa publica, como têm dado provas em varios trabalhos produzidos, completasse a parte da despeza e organizasse, antes, a da receita a partir de 1889.

## A RECEITA

Em 31 de Dezembro de 1888, pela lei n. 1.754, a Assembléa Provincial declarava continuar em vigor até 30 de Abril do anno seguinte, se antes não estivesse publicada a lei de orçamento para 1889, com ligeiras alterações, os artigos 1º e 2º da lei n. 1.688, de 13 de Janeiro de 1888.

Pela lei n. 1.849, de 10 de Julho de 1889, o Vice-Presidente da Provincia sancionou a lei decretada pela Assembléa.

A 23 de Agosto de 1889, o então Presidente da Provincia, Conselheiro Gaspar da Silveira Martins, Senador do Imperio, promulgava a lei n. 1.900 que orçou a despeza e a receita para o exercicio de 1890. Nesta lei, como na anterior, é de notar a differença para menos em que orçavam a receita que deveria satisfazer a despeza. Na primeira a despeza estava orçada em 2.843:345\$409 e a receita em 2.834:185\$661 e na ultima a despeza foi orçada em 2.634:185\$664 e a receita em 2.532:600\$000.

Nesses periodos 1888 e 1889, as leis orçamentarias dividiam-se em artigos e paragraphos, pelas rubricas da despeza e da receita, e por disposições geraes e disposições permanentes.

O primeiro Governador politico do Estado do Rio Grande do Sul, o marechal do Exercito Visconde de Pelotas, no uso das attribuições que lhe conferiu o decreto n. 7, de 20 de Novembro 1889, «considerando que devia respeitar o mais possivel o que havia encontrado estabelecido em materia financeira, até que se effectuasse a reunião da Constituinte do Estado, se bem que (affirmava) a lei orçamentaria, organizada sob o regimen centralizador da monarchia, seja baseada em principios anti-economicos e prejudiciaes aos legitimos interesses do povo rio grandense, tanto que buscava mais avultada parte da renda, gravando com pesados impostos de exportação os productos das nossas industrias; considerando que, não sendo possivel ao governo provisorio proceder desde já a uma legitima e justa discriminação de rendas, attendendo às difficuldades do assumpto, á exiguidade do tempo e sobretudo aos compromissos tomados pelo Imperio, tambem não póde o Governo deste Estado buscar novas fontes de receita que substituam as actuaes, o que no emtanto, será facultado dentro em pouco, graças ao patriotico esforço com que o Governo provisorio se está dedicando á reorganização do paiz; considerando, por outro lado, que, mesmo dentro da receita orçada, são possiveis razoaveis alterações nas verbas, restringindo o que é preciso accrescentar á outras; etc.» . . . . alterou pelo acto adicional de 21 de Dezembro de 1889 algumas disposições da lei n. 1900, de 23 de Agosto do mesmo anno.

Essa lei foi mandada vigorar nos exercicios de 1891 e 1892, com as alterações feitas pelo acto adicional de 21 de Dezembro de 1889 e mais outras pelas leis n. 1 de 8 de Agosto de 1891 e n. 2 de 1º de Agosto de 1892.

Em 23 de Fevereiro de 1893, pela lei n. 4 o Presidente Estado, Julio Prates de Castilhos, promulgou uma nova lei orçamentaria, fazendo-a acompanhar de quadros e tabellas pelos quaes deveriam ser feitas as despezas e arrecadadas as rendas, orçadas estas em 5.163:000\$ e aquellas em 5:016:000\$000, portanto, um saldo provavel.

Para o exercicio de 1894, pela lei n. 5, de 20 de Novembro de 1893, foi mandado que a receita e a despeza, salvas diversas alterações, fossem feitas de accordo com a lei n. 4 de 23 de Fevereiro de 1893.

A contar de 30 de Novembro de 1895, as leis de orçamento do Es-

tado do Rio Grande do Sul, têm sido sempre publicadas no anno precedente em que vão regular á arrecadação da receita e a distribuição da despeza, nos mezes de Novembro ou de Dezembro, depois de decretadas pela Assembléa dos Representantes nas suas sessões annuaes iniciadas, em observancia ao preccito constitucinal, em 20 de Setembro.

Em periodos distinctos, assim pôdem ser observadas as phases orçamentarias cimentadas em projectos da Presidencia, sabiamente calculados em previsões seguras :

ANNOS	DESPEZA ORÇADA	RECEITA ORÇADA
1888 .....	2.842:345\$409	2.834:200\$000
1898 .....	8.519:018\$562	8.540:200\$000
1908 .....	10.987:698\$126	11.015:000\$000
1918 .....	16.778:000\$000	19.200:000\$000
1919 .....	19.282:860\$674	22.544:000\$000
1920 .....	23.300:867\$362	29.498:607\$882
1921 .....	31.608:503\$113	34.300:000\$000
1922 .....	42.467:884\$409	44.270:000\$000

Nesse quadro o que se nos depara de mais notavel é a maneira ascendente com a qual a receita procura se distanciar da despeza, cada vez menor, em relação a ella que augmenta vertiginosamente, certamente impulsionada pelo aperfeiçoamento dos varios ramos do serviço publico, pelo progresso moral e intellectual da população e pela expansão vivificadora das forças productivas do Rio Grande do Sul.

*Augusto M. de Carvalho*

Director.





# RECEITA

REVUE

## ESTATÍSTICA DA ADMINISTRAÇÃO

1888 - 1922

### RECEITA DO ESTADO

EXERCÍCIO	RECEITA ORÇADA	LEI	DATA		
			Mez	Dia	Anno
1888.....	2.834.200\$000	1.688	Janeiro	13	1888
1889.....	2.834.200\$000	1.688	Janeiro	13	1888
1890.....	2.532.600\$000	1.900	Agosto	23	1889
1891.....	2.532.600\$000	1.900	«	23	1889
1892.....	2.532.600\$000	1.900	«	23	1889
1893.....	5.165.000\$000	4	Fevereiro	23	1893
1894.....	5.165.000\$000	4	«	23	1893
1895.....	6.016.000\$000	6	Novembro	22	1894
1896.....	6.709.720\$000	9	«	30	1895
1897.....	8.036.700\$000	14	Dezembro	3	1896
1898.....	8.540.200\$000	20	Novembro	30	1897
1899.....	9.248.716\$664	25	«	24	1898
1900.....	9.745.700\$000	29	«	24	1899
1901.....	9.757.700\$000	32	«	24	1900
1902.....	9.320.700\$000	35	«	25	1901
1903.....	9.169.166\$660	42	«	25	1902
1904.....	9.470.500\$000	46	Dezembro	7	1903
1905.....	10.153.533\$330	48	»	6	1904
1906.....	10.137.000\$000	53	Novembro	21	1905
1907.....	13.294.200\$000	57	Dezembro	8	1906
1908.....	11.015.000\$000	59	Novembro	22	1907
1909.....	11.937.200\$000	76	Dezembro	3	1908
1910.....	12.354.000\$000	104	Novembro	30	1909
1911.....	13.181.000\$000	112	«	24	1910
1912.....	13.471.000\$000	134	«	30	1911
1913.....	14.282.000\$000	149	«	16	1912
1914.....	18.222.525\$444	179	Dezembro	23	1913
1915.....	17.171.000\$000	186	«	2	1914
1916.....	17.102.000\$000	194	«	2	1915
1917.....	18.092.000\$000	213	Novembro	29	1916
1918.....	19.200.000\$000	235	«	23	1917
1919.....	22.544.000\$000	236	Dezembro	9	1918
1920.....	29.498.607\$882	253	«	3	1919
1921.....	34.300.000\$000	267	Novembro	30	1920
1922.....	44.270.000\$000	291	Dezembro	5	1921

ESTATÍSTICA DA ADMINISTRAÇÃO

1888 - 1922

TRANSMISSÃO DE PROPRIEDADES

ANNO	RECEITA	N. na tabella	No da Lei	DATA		
				Dia	Mez	Anno
1888.....	95:000\$000	20	1.688	13	Janeiro	1888
1889.....	95 000\$000	20	1.688	13	»	1888
1890.....	90:000\$000	18	1.900	23	Agosto	1889
1891.....	90:000\$000	18	1.900	23	»	1889
1892.....	90:000\$000	18	1.900	23	»	1889
1893.....	735:000\$000	13	4	23	Fevereiro	1893
1894.....	735:000\$000	13	4	23	«	1893
1895.....	1.000:000\$000	12	6	22	Novembro	1894
1896.....	1.000:000\$000	12	9	30	«	1895
1897.....	1.600:000\$000	11	14	3	Dezembro	1896
1898.....	1.950:000\$000	12	20	30	Novembro	1897
1899.....	1.800:000\$000	11	25	24	«	1898
1900.....	2.000:000\$000	10	29	24	«	1899
1901.....	2 110:000\$000	10	32	24	«	1900
1902.....	1.725:000\$000	10	35	25	«	1901
1903.....	1.500:000\$000	9	42	25	«	1902
1904.....	1.150:000\$000	9	46	7	Dezembro	1903
1905.....	1.150:000\$000	9	48	6	«	1904
1906.....	1.240:000\$000	9	53	21	Novembro	1905
1907.....	1.150:000\$000	9	57	8	Dezembro	1906
1908.....	1.300:000\$000	9	59	22	Novembro	1907
1909.....	1.650:000\$000	9	79	3	Dezembro	1908
1910.....	1.715:000\$000	9	104	30	Novembro	1909
1911.....	1.800:000\$000	9	112	24	«	1910
1912.....	2.000:000\$000	9	134	30	«	1911
1913.....	2.200:000\$000	9	149	16	«	1912
1914.....	2.900:000\$000	9	179	23	Dezembro	1913
1915.....	2.600:000\$000	9	186	2	«	1914
1916.....	2.400:000\$000	9	194	2	«	1915
1917.....	2.700:000\$000	9	213	29	Novembro	1916
1918.....	3.100:000\$000	9	235	23	«	1917
1919.....	4.000:000\$000	9	236	9	Dezembro	1918
1920.....	4.700:000\$000	9	253	3	«	1919
1921.....	6.100:000\$000	9	267	30	Novembro	1920
1922.....	6.100:000\$000	9	291	5	Dezembro	1921

ESTATISTICA DA ADMINISTRAÇÃO

1888 - 1922

DECIMA URBANA

ANNO	RECEITA	N.º na tabella	N.º da Lei	DATA		
				Dia	Mez	Anno
1888.....	590:000\$000	4	1688	13	Janeiro	1888
1889.....	590:000\$000	4	1688	13	«	1888
1890.....	600:000\$000	4	1900	23	Agosto	1889
1891.....	600:000\$000	4	1900	23	«	1889
1892.....	600:000\$000	4	1900	23	«	1889
1893.....	—	—	—	—	—	—
1894.....	—	—	—	—	—	—
1895.....	—	—	—	—	—	—
1896.....	—	—	—	—	—	—
1897.....	—	—	—	—	—	—
1898.....	—	—	—	—	—	—
1899.....	—	—	—	—	—	—
1900.....	—	—	—	—	—	—
1901.....	—	—	—	—	—	—
1902.....	—	—	—	—	—	—
1903.....	—	—	—	—	—	—
1904.....	—	—	—	—	—	—
1905.....	—	—	—	—	—	—
1906.....	—	—	—	—	—	—
1907.....	—	—	—	—	—	—
1908.....	—	—	—	—	—	—
1909.....	—	—	—	—	—	—
1910.....	—	—	—	—	—	—
1911.....	—	—	—	—	—	—
1912.....	—	—	—	—	—	—
1913.....	—	—	—	—	—	—
1914.....	—	—	—	—	—	—
1915.....	—	—	—	—	—	—
1916.....	—	—	—	—	—	—
1917.....	—	—	—	—	—	—
1918.....	—	—	—	—	—	—
1919.....	—	—	—	—	—	—
1920.....	—	—	—	—	—	—
1921.....	—	—	—	—	—	—
1922.....	—	—	—	—	—	—

NOTA—Pelo Acto nº 7 de 11 de Janeiro de 1893, o imposto de decima urbana foi entregue aos municipios.

ESTATÍSTICA DA ADMINISTRAÇÃO

1888 - 1922

IMPOSTO SOBRE HERANÇAS E LEGADOS

ANNO	RECEITA	N.º na tabella	N.º da Lei	DATA		
				Dia	Mez	Anno
1888.....	170:000\$000	8	1.688	13	Janeiro	1888
1889.....	170:000\$000	8	1.688	13	«	1885
1890.....	160:000\$000	6	1.900	23	Agosto	1889
1891.....	160:000\$000	6	1.900	23	«	1889
1892.....	160:000\$000	6	1.900	23	«	1889
1893.....	250:000\$000	5	4	23	Fevereiro	1893
1894.....	250:000\$000	5	4	23	«	1893
1895.....	250:900\$000	5	6	22	Novembro	1894
1896.....	280:000\$000	4	9	30	«	1895
1897.....	350:000\$000	4	14	3	Dezembro	1896
1898.....	450:000\$000	5	20	30	Novembro	1897
1899.....	640:000\$000	4	25	24	«	1898
1900.....	500:000\$000	4	29	24	«	1899
1901.....	570:000\$000	4	32	24	«	1900
1902.....	712:000\$000	4	35	25	«	1901
1903.....	630:000\$000	3	42	25	«	1902
1904.....	620:000\$000	3	46	7	Dezembro	1903
1905.....	640:000\$000	3	48	6	«	1904
1906.....	600:000\$000	3	53	21	Novembro	1905
1907.....	570:000\$000	3	57	8	Dezembro	1906
1908.....	560:000\$000	3	59	22	Novembro	1907
1909.....	545:000\$000	3	76	3	Dezembro	1908
1910.....	595:000\$000	3	104	30	Novembro	1909
1911.....	650:000\$000	3	112	24	«	1910
1912.....	680:000\$000	3	134	30	«	1911
1913.....	700:000\$000	3	149	16	«	1912
1914.....	888:446\$937	3	179	23	Dezembro	1913
1915.....	900:000\$000	3	186	2	«	1914
1916.....	900:000\$000	3	194	2	«	1915
1917.....	900:000\$000	3	213	29	Novembro	1916
1918.....	1.000:000\$000	3	235	23	«	1917
1919.....	1.189:000\$000	3	236	9	Dezembro	1918
1920.....	1.300:000\$000	3	253	3	«	1919
1921.....	1.300:000\$000	3	267	30	Novembro	1920
1922.....	2.000:000\$000	3	291	5	Dezembro	1921

ESTATISTICA DA ADMINISTRAÇÃO

1888 - 1922

VENDA DE IMMOVEIS

ANNO	RECEITA	N.º na tabella	N.º da Lei	DATA		
				Dia	Mez	Anno
1888.....	3:000\$000	36	1.688	13	Janeiro	1888
1889.....	3:000\$000	36	1.688	13	«	1888
1890.....	6:500\$000	29	1.900	23	Agosto	1889
1891.....	6:500\$000	29	1.900	23	«	1889
1892.....	6:500\$000	29	1.900	23	«	1889
1893.....	3:000\$000	24	4	23	«	1893
1894.....	3:000\$000	24	4	23	«	1893
1895.....	10:000\$000	21	6	22	Novembro	1894
1896.....	12:000\$000	24	9	30	«	1895
1897.....	26:000\$000	22	14	3	Dezembro	1896
1898.....	40:000\$000	23	20	30	Novembro	1897
1899.....	41:000\$000	22	25	24	«	1898
1900.....	10:000\$000	21	29	24	«	1899
1901.....	3:000\$000	21	32	24	«	1900
1902.....	100:000\$000	21	35	25	«	1901
1903.....	100:000\$000	19	42	25	«	1902
1904.....	110:000\$000	19	46	7	Dezembro	1903
1905.....	100:000\$000	19	48	6	«	1904
1906.....	130:000\$000	18	53	21	Novembro	1905
1907.....	50:000\$000	19	57	8	Dezembro	1906
1908.....	70:000\$000	19	59	22	Novembro	1907
1909.....	40:000\$000	19	76	3	Dezembro	1908
1910.....	30:000\$000	19	104	30	Novembro	1909
1911.....	30:000\$000	19	112	24	«	1910
1912.....	25:000\$000	19	134	30	«	1911
1913.....	30:000\$000	18	149	16	«	1912
1914.....	—	—	—	—	—	—
1915.....	—	—	—	—	—	—
1916.....	—	—	—	—	—	—
1917.....	—	—	—	—	—	—
1918.....	—	—	—	—	—	—
1919.....	—	—	—	—	—	—
1920.....	—	—	—	—	—	—
1921.....	—	—	—	—	—	—
1922.....	—	—	—	—	—	—

ESTATISTICA DA ADMINISTRAÇÃO

1888 - 1922

IMPOSTO SOBRE GENEROS EXPORTADOS

ANNO	RECEITA	N.º na tabella	N.º da Lei	DATA		
				Dia	Mez	Anno
1888.....	730:000\$000	1	1.688	13	Janeiro	1888
1889.....	730:000\$000	1	1.688	13	«	1888
1890.....	650:000\$000	1	1.900	23	Agosto	1889
1891.....	650:000\$000	1	1.900	23	«	1889
1892.....	650:000\$000	1	1.900	23	«	1889
1893.....	1.750:000\$000	1	4	23	Fevereiro	1893
1894.....	1.750:000\$000	1	4	23	«	1893
1895.....	2.000:000\$000	1	6	22	Novembro	1894
1896.....	2.620:000\$000	1	9	30	«	1895
1897.....	2.820:000\$000	1	14	3	Dezembro	1896
1898.....	2.800:000\$000	1	20	30	Novembro	1897
1899.....	3.200:000\$000	1	25	24	«	1898
1900.....	3.950:000\$000	1	29	24	«	1899
1901.....	3.700:000\$000	1	32	24	«	1900
1902.....	2.200:000\$000	1	35	25	«	1901
1903.....	3.460:000\$000	1	42	25	«	1902
1904.....	2.600:000\$000	1	46	7	Dezembro	1903
1905.....	2.750:000\$000	1	48	6	«	1904
1906.....	2.700:000\$000	1	53	21	Novembro	1905
1907.....	2.400:000\$000	1	57	8	Dezembro	1906
1908.....	2.750:000\$000	1	59	22	Novembro	1907
1909.....	2.920:000\$000	1	76	3	Dezembro	1908
1910.....	2.860:000\$000	1	104	30	Novembro	1909
1911.....	2.800:000\$000	1	112	24	«	1910
1912.....	2.850:000\$000	1	134	30	«	1911
1913.....	3.000:000\$000	1	149	16	«	1912
1914.....	3.411:918\$231	1	179	23	Dezembro	1913
1915.....	2.800:000\$000	1	186	9	«	1914
1916.....	2.102:000\$000	1	194	2	«	1915
1917.....	2.300:000\$000	1	213	29	Novembro	1916
1918.....	2.420:000\$000	1	235	23	«	1917
1919.....	2.700:000\$000	1	236	9	Dezembro	1918
1920.....	2.800:000\$000	1	253	3	«	1919
1921.....	3.300:000\$000	1	267	30	Novembro	1920
1922.....	3.800:000\$000	1	291	5	Dezembro	1921



ESTATISTICA DA ADMINISTRAÇÃO

1888 - 1922

IMPOSTO DE EXPEDIENTE DE GENEROS EM TRANSITO

ANNO	RECEITA	N.º na tabella	N.º da Lei	DATA		
				Dia	Mez	Anno
1888.....	2:000\$000	3	1.688	13	Janeiro	1888
1889.....	2:000\$000	3	1.688	13	«	1888
1890.....	1:000\$000	3	1.900	23	Agosto	1889
1891.....	1:000\$000	3	1.900	23	«	1889
1892.....	1:000\$000	3	1.900	23	«	1889
1893.....	500\$000	3	4	23	Fevereiro	1893
1894.....	500\$000	3	4	23	«	1893
1895.....	500\$000	3	6	22	Novembro	1894
1896.....	800\$000	3	9	30	«	1895
1897.....	900\$000	3	14	3	Dezembro	1896
1898.....	800\$000	4	20	30	Novembro	1897
1899.....	750\$000	3	25	24	«	1898
1900.....	700\$000	3	29	24	«	1899
1901.....	500\$000	3	32	24	«	1900
1902.....	—	—	—	—	—	—
1903.....	—	—	—	—	—	—
1904.....	—	—	—	—	—	—
1905.....	—	—	—	—	—	—
1906.....	—	—	—	—	—	—
1907.....	—	—	—	—	—	—
1908.....	—	—	—	—	—	—
1909.....	—	—	—	—	—	—
1910.....	—	—	—	—	—	—
1911.....	—	—	—	—	—	—
1912.....	—	—	—	—	—	—
1913.....	—	—	—	—	—	—
1914.....	—	—	—	—	—	—
1915.....	—	—	—	—	—	—
1916.....	—	—	—	—	—	—
1917.....	—	—	—	—	—	—
1918.....	—	—	—	—	—	—
1919.....	—	—	—	—	—	—
1920.....	—	—	—	—	—	—
1921.....	—	—	—	—	—	—
1922.....	—	—	—	—	—	—

ESTATÍSTICA DA ADMINISTRAÇÃO

1888 - 1922

IMPOSTO DO CÃES DO RIO GRANDE

ANNO	RECEITA	N.º na tabella	N.º da Lei	DATA		
				Dia	Mez	Anno
1888.....	49:100\$000	41	1.688	13	Janeiro	1888
1889.....	49:000\$000	41	1.688	13	«	1888
1890.....	51:000\$000	33	1.900	23	Agosto	1889
1891.....	51:000\$000	33	1.900	23	«	1889
1892.....	51:000\$000	33	1.900	23	«	1889
1893.....	56:300\$000	27	4	23	Fevereiro	1893
1894.....	56:300\$000	27	4	23	«	1893
1895.....	80:000\$000	24	6	22	Novembro	1894
1896.....	85:000\$000	27	9	30	«	1895
1897.....	90:000\$000	25	14	3	Dezembro	1896
1898.....	91:500\$000	26	20	30	Novembro	1897
1899.....	103:500\$000	25	25	24	«	1898
1900.....	120:000\$000	24	29	24	«	1899
1901.....	131:000\$000	24	32	24	«	1900
1902.....	132:500\$000	24	35	25	«	1901
1903.....	130:000\$000	22	42	25	«	1902
1904.....	145:000\$000	22	46	7	Dezembro	1903
1905.....	141:000\$000	22	48	6	«	1904
1906.....	143:000\$000	21	53	21	Novembro	1905
1907.....	137:000\$000	22	57	8	Dezembro	1906
1908.....	145:000\$000	22	59	22	Novembro	1907
1909.....	160:000\$000	22	76	3	Dezembro	1908
1910.....	166:000\$000	22	104	30	Novembro	1909
1911.....	150:000\$000	22	112	24	«	1910
1912.....	100:000\$000	22	134	30	«	1911
1913.....	—	—	—	—	—	—
1914.....	—	—	—	—	—	—
1915.....	—	—	—	—	—	—
1916.....	—	—	—	—	—	—
1917.....	—	—	—	—	—	—
1918.....	—	—	—	—	—	—
1919.....	—	—	—	—	—	—
1920.....	—	—	—	—	—	—
1921.....	—	—	—	—	—	—
1922.....	—	—	—	—	—	—

ESTATISTICA DA ADMINISTRAÇÃO

1888 - 1922

**IMPOSTO DE TRANSITO PARA A ABERTURA DOS BAI-  
XIOS DA LAGOA DOS PATOS, ETC. IGUAL AO DA LEI  
N.º 649 DE 9 DE DEZEMBRO DE 1867**

ANNO	RECEITA	N.º na	N.º da	DATA		
				Dia	Mez	Anno
1888.....	2.000\$000	3	1.688	13	Janeiro	1888
1889.....	2.000\$000	3	1.688	13	«	1888
1890.....	1.000\$000	3	1.900	23	Agosto	1889
1891.....	1.000\$000	3	1.900	23	«	1889
1892.....	1.000\$000	3	1.900	23	«	1889
1893.....	50:000\$000	21	4	23	Fevereiro	1893
1894.....	50:000\$000	21	4	23	«	1893
1895.....	150:000\$000	20	6	22	Novembro	1894
1896.....	165:000\$000	19	9	30	«	1895
1897.....	193:000\$000	18	14	3	Dezembro	1896
1898.....	205:000\$000	19	20	30	Novembro	1897
1899.....	220:000\$000	18	25	24	«	1898
1900.....	220:000\$000	17	29	24	«	1899
1901.....	237:000\$000	17	32	24	«	1900
1902.....	150:000\$000	17	35	25	«	1901
1903.....	—	—	—	—	—	—
1904.....	—	—	—	—	—	—
1905.....	—	—	—	—	—	—
1906.....	—	—	—	—	—	—
1907.....	—	—	—	—	—	—
1908.....	—	—	—	—	—	—
1909.....	—	—	—	—	—	—
1910.....	—	—	—	—	—	—
1911.....	—	—	—	—	—	—
1912.....	—	—	—	—	—	—
1913.....	—	—	—	—	—	—
1914.....	—	—	—	—	—	—
1915.....	—	—	—	—	—	—
1916.....	—	—	—	—	—	—
1917.....	—	—	—	—	—	—
1918.....	—	—	—	—	—	—
1919.....	—	—	—	—	—	—
1920.....	—	—	—	—	—	—
1921.....	—	—	—	—	—	—
1922.....	—	—	—	—	—	—

ESTATISTICA DA ADMINISTRAÇÃO

1888 - 1922

IMPOSTO DA BARRA DO S. GONÇALO

ANNO	RECEITA	N.º na tabella	N.º da Lei	DATA		
				Dia	Mez	Anno
1888.....	66:600\$000	42	1.688	13	Janeiro	1888
1889.....	66:600\$000	42	1.688	13	«	1888
1890.....	70:000\$000	34	1.900	23	Agosto	1889
1891.....	70:000\$000	34	1.900	23	«	1889
1892.....	70:000\$000	34	1.900	23	«	1889
1893.....	77:000\$000	28	4	23	Fevereiro	1893
1894.....	77:000\$000	28	4	23	«	1893
1895.....	100:000\$000	25	6	22	Novembro	1894
1896.....	85:000\$000	28	9	30	«	1895
1897.....	78:000\$000	26	14	3	Dezembro	1896
1898.....	77:000\$000	27	20	30	Novembro	1897
1899.....	90:000\$000	26	25	24	«	1898
1900.....	110:000\$000	25	29	24	«	1899
1901.....	100:000\$000	25	32	24	«	1900
1902.....	104:000\$000	25	35	25	«	1901
1903.....	—	—	—	—	—	—
1904.....	—	—	—	—	—	—
1905.....	—	—	—	—	—	—
1906.....	—	—	—	—	—	—
1907.....	—	—	—	—	—	—
1908.....	—	—	—	—	—	—
1909.....	—	—	—	—	—	—
1910.....	—	—	—	—	—	—
1911.....	—	—	—	—	—	—
1912.....	—	—	—	—	—	—
1913.....	—	—	—	—	—	—
1914.....	—	—	—	—	—	—
1915.....	—	—	—	—	—	—
1916.....	—	—	—	—	—	—
1917.....	—	—	—	—	—	—
1918.....	—	—	—	—	—	—
1919.....	—	—	—	—	—	—
1920.....	—	—	—	—	—	—
1921.....	—	—	—	—	—	—
1922.....	—	—	—	—	—	—

ESTATISTICA DA ADMINISTRAÇÃO

1888 - 1922

PEDAGIO DE PONTES E ESTRADAS

ANNO	RECEITA	N.º na tabella	N.º da Lei	DATA		
				Dia	Mez	Anno
1888.....	5:500\$000	25	1.688	13	Janeiro	1888
1889.....	5:500\$000	25	1.688	13	«	1888
1890.....	13:000\$000	22	1.900	23	Agosto	1889
1891.....	13:000\$000	22	1.900	23	«	1889
1892.....	13:000\$000	22	1.900	23	«	—
1893.....	—	—	—	—	—	—
1894.....	—	—	—	—	—	—
1895.....	—	—	—	—	—	—
1896.....	—	—	—	—	—	—
1897.....	—	—	—	—	—	—
1898.....	—	—	—	—	—	—
1899.....	—	—	—	—	—	—
1900.....	—	—	—	—	—	—
1901.....	—	—	—	—	—	—
1902.....	—	—	—	—	—	—
1903.....	—	—	—	—	—	—
1904.....	—	—	—	—	—	—
1905.....	—	—	—	—	—	—
1906.....	—	—	—	—	—	—
1907.....	—	—	—	—	—	—
1908.....	—	—	—	—	—	—
1909.....	—	—	—	—	—	—
1910.....	—	—	—	—	—	—
1911.....	—	—	—	—	—	—
1912.....	—	—	—	—	—	—
1913.....	—	—	—	—	—	—
1914.....	—	—	—	—	—	—
1915.....	—	—	—	—	—	—
1916.....	—	—	—	—	—	—
1917.....	—	—	—	—	—	—
1918.....	—	—	—	—	—	—
1919.....	—	—	—	—	—	—
1920.....	—	—	—	—	—	—
1921.....	—	—	—	—	—	—
1922.....	—	—	—	—	—	—

ESTATISTICA DA ADMINISTRAÇÃO

1888 - 1922

IMPOSTO TERRITORIAL

ANNO	RECEITA	N.º na tabella	N.º da Lei	DATA		
				Dia	Mez	Anno
1888	—	—	—	—	—	—
1889	—	—	—	—	—	—
1890	—	—	—	—	—	—
1891	—	—	—	—	—	—
1892	—	—	—	—	—	—
1893	—	—	—	—	—	—
1894	—	—	—	—	—	—
1895	—	—	—	—	—	—
1896	—	—	—	—	—	—
1897	—	—	—	—	—	—
1898	—	—	—	—	—	—
1899	—	—	—	—	—	—
1900	—	—	—	—	—	—
1901	—	—	—	—	—	—
1902	—	—	—	—	—	—
1903	—	—	—	—	—	—
1904	1.690:000\$000	27	46	7	Dezembro	1903
1905	1.690:000\$000	26	48	6	«	1904
1906	1.570:000\$000	25	53	21	Novembro	1905
1907	1.540:000\$000	26	57	8	Dezembro	1906
1908	1.550:000\$000	26	59	22	Novembro	1907
1909	1.550:000\$000	26	76	3	Dezembro	1908
1910	1.582:000\$000	26	104	30	Novembro	1909
1911	1.900:000\$000	26	112	24	«	1910
1912	1.900:000\$000	26	134	30	«	1911
1913	1.950:000\$000	24	149	16	«	1912
1914	2.091:800\$531	20	179	23	Dezembro	1913
1915	3.100:000\$000	20	186	2	«	1914
1916	3.000:000\$000	20	194	2	«	1915
1917	3.200:000\$000	20	213	29	Novembro	1916
1918	3.200:000\$000	20	235	23	«	1917
1819	3.300:000\$000	19	236	9	Dezembro	1918
1920	3.400:000\$000	17	253	3	«	1919
1921	3.612:000\$000	17	267	30	Novembro	1920
1922	3.900:000\$000	17	291	5	Dezembro	1921

ESTATISTICA DA ADMINISTRAÇÃO

1888 - 1922

IMPOSTO SOBRE INDUSTRIAS E PROFISSÕES

ANNO	RECEITA	N.º na tabella	N.º da Lei	DATA		
				Dia	Mez	Anno
1888.....	—	—	—	—	—	—
1889.....	—	—	—	—	—	—
1890.....	—	—	—	—	—	—
1891.....	—	—	—	—	—	—
1892.....	—	—	—	—	—	—
1893.....	460:000\$000	18	4	23	Fevereiro	1893
1894.....	460:000\$000	18	4	23	«	1893
1895.....	530:000\$000	17	6	22	Novembro	1894
1896.....	560:000\$000	17	9	30	«	1895
1897.....	760:000\$000	16	14	3	Dezembro	1896
1898.....	880:000\$000	17	20	30	Novembro	1897
1899.....	965:000\$000	16	25	24	«	1898
1900.....	1.000:000\$000	15	29	24	«	1899
1901.....	1.080:000\$000	15	32	24	«	1900
1902.....	1.160:000\$000	15	35	25	«	1901
1903.....	1.160:000\$000	14	42	25	«	1902
1904.....	1.160:000\$000	14	46	7	Dezembro	1903
1905.....	1.108:000\$000	14	48	6	«	1904
1906.....	1.120:000\$000	13	53	21	Novembro	1905
1907.....	1.117:000\$000	14	57	8	Dezembro	1906
1908.....	1.130:000\$000	14	59	22	Novembro	1907
1909.....	1.360:000\$000	14	76	3	Dezembro	1908
1910.....	1.360:000\$000	14	104	30	Novembro	1909
1911.....	1.400:000\$000	14	112	24	«	1910
1912.....	1.450:000\$000	15	134	30	«	1911
1913.....	1.450:000\$000	15	149	16	«	1912
1914.....	1.614:000\$000	13	179	23	Dezembro	1913
1915.....	1.900:000\$000	13	186	2	«	1914
1916.....	2.000:000\$000	13	194	2	«	1915
1917.....	2.000:000\$000	13	213	29	Novembro	1916
1918.....	2.000:000\$000	13	235	23	«	1917
1919.....	2.200:000\$000	13	236	9	Dezembro	1918
1920.....	2.300:000\$000	11	253	3	«	1919
1921.....	2.500:000\$000	11	267	30	Novembro	1920
1922.....	3.000:000\$000	11	291	5	Dezembro	1921

ESTATÍSTICA DA ADMINISTRAÇÃO

1888 - 1922

IMPOSTO DE 2% SOBRE VENCIMENTOS

ANNO	RECEITA	N.º na tabella	N.º da Lei	DATA		
				Dia	Mez	Anno
1888	—	—	—	—	—	—
1889	—	—	—	—	—	—
1890	—	—	—	—	—	—
1891	—	—	—	—	—	—
1892	—	—	—	—	—	—
1893	—	—	—	—	—	—
1894	—	—	—	—	—	—
1895	—	—	—	—	—	—
1896	—	—	—	—	—	—
1897	—	—	—	—	—	—
1898	—	—	—	—	—	—
1899	—	—	—	—	—	—
1900	—	—	—	—	—	—
1901	—	—	—	—	—	—
1902	—	—	—	—	—	—
1903	—	—	—	—	—	—
1904	—	—	—	—	—	—
1905	—	—	—	—	—	—
1906	—	—	—	—	—	—
1907	80:000\$000	29	57	8	Dezembro	1906
1908	100:000\$000	29	59	22	Novembro	1907
1909	130:000\$000	29	76	3	Dezembro	1908
1910	120:000\$000	29	104	30	Novembro	1909
1911	125:000\$000	29	112	24	«	1910
1912	—	—	—	—	—	—
1913	—	—	—	—	—	—
1914	—	—	—	—	—	—
1915	—	—	—	—	—	—
1916	—	—	—	—	—	—
1917	—	—	—	—	—	—
1918	—	—	—	—	—	—
1919	—	—	—	—	—	—
1920	—	—	—	—	—	—
1921	—	—	—	—	—	—
1922	—	—	—	—	—	—



ESTATISTICA DA ADMINISTRAÇÃO

1888 - 1922

PRODUCTO DE LOTERIAS

ANNO	RECEITA	N.º na tabella	N.º da Lei	DATA		
				Dia	Mez	Anno
1888	99:000\$000	43	1.688	13	Janeiro	1888
1889	90:000\$000	43	1.688	13	«	1888
1890	90:000\$000	35	1.900	23	Agosto	1889
1891	90:000\$000	35	1.900	23	«	1889
1892	90:000\$000	35	1.900	23	«	1889
1893	140:000\$000	29	4	23	Fevereiro	1893
1894	140:000\$000	29	4	23	«	1893
1895	144:000\$000	26	6	22	Novembro	1894
1896	60:000\$000	26	9	30	«	1895
1897	127:000\$000	27	14	3	Dezembro	1896
1898	65:000\$000	28	20	30	Novembro	1897
1899	91:666\$660	27	25	24	«	1898
1900	80:000\$000	26	29	24	«	1899
1901	67:500\$000	26	32	24	«	1900
1902	90:000\$000	26	35	25	«	1901
1903	91:666\$660	23	42	25	«	1902
1904	54:500\$000	23	46	7	Dezembro	1903
1905	80:333\$330	23	48	6	«	1904
1906	160:000\$000	22	53	21	Novembro	1905
1907	70:000\$000	23	57	8	Dezembro	1906
1908	75:000\$000	23	59	22	Novembro	1907
1909	85:000\$000	23	76	3	Dezembro	1908
1910	80:000\$000	23	104	30	Novembro	1909
1911	208:000\$000	23	112	24	«	1910
1912	208:000\$000	23	134	30	«	1911
1913	500:000\$000	21	149	16	«	1912
1914	562:000\$000	17	179	23	Dezembro	1913
1915	500:000\$000	17	186	2	«	1914
1916	550:000\$000	17	194	2	«	1915
1917	560:000\$000	17	213	29	Novembro	1916
1918	550:000\$000	17	235	23	«	1917
1919	590:000\$000	17	236	9	Dezembro	1918
1920	1.000:000\$000	15	253	3	«	1919
1921	250:000\$000	15	267	30	Novembro	1920
1922	2.000:000\$000	15	291	5	Dezembro	1921

ESTATISTICA DA ADMINISTRAÇÃO

1888 - 1922

COBRANÇA DA DIVIDA DOS COLONOS (TERRAS)

ANNO	RECEITA	N.º na tabella	N.º da Lei	DATA		
				Dia	Mez	Anno
1888 . . . .	20:000\$000	15	1 688	13	Janeiro	1888
1888 . . . .	15:000\$000	15	1.688	13	«	1888
1890 . . . .	15:000\$000	13	1.900	23	Agosto	1889
1891 . . . .	15:000\$000	13	1.900	23	«	1889
1892 . . . .	15:000\$000	13	1.900	23	«	1889
1893 . . . .	200:000\$000	10	4	23	Fevereiro	1893
1894 . . . .	200:000\$000	10	4	23	«	1893
1895 . . . .	250:000\$000	9	6	22	Novembro	1894
1896 . . . .	320:000\$000	8	9	30	«	1895
1897 . . . .	285:000\$000	8	14	3	Dezembro	1896
1898 . . . .	250:000\$000	9	20	30	Novembro	1897
1899 . . . .	300:000\$000	8	25	24	«	1898
1900 . . . .	350:000\$000	7	29	24	«	1899
1901 . . . .	250:000\$000	7	32	24	«	1900
1902 . . . .	250:000\$000	7	35	25	«	1901
1903 . . . .	200:000\$000	6	42	25	«	1902
1904 . . . .	150:000\$000	6	46	7	Dezembro	1903
1905 . . . .	130:000\$000	6	48	6	«	1904
1906 . . . .	120:000\$000	6	53	21	Novembro	1905
1907 . . . .	70:000\$000	6	57	8	Dezembro	1906
1908 . . . .	70:000\$000	6	59	22	Novembro	1907
1909 . . . .	75:000\$000	6	76	3	Dezembro	1908
1910 . . . .	105:000\$000	6	104	30	Novembro	1909
1911 . . . .	150:000\$000	6	112	24	«	1910
1912 . . . .	200:000\$000	6	134	30	«	1911
1913 . . . .	250:000\$000	6	149	16	«	1912
1914 . . . .	576:848\$831	6	179	23	Dezembro	1913
1915 . . . .	400:000\$000	6	186	2	«	1914
1916 . . . .	400:000\$000	6	194	2	«	1915
1917 . . . .	500:000\$000	6	213	29	Novembro	1916
1918 . . . .	700:000\$000	6	235	23	«	1917
1919 . . . .	1.000:000\$000	6	236	9	Dezembro	1918
1920 . . . .	2.000:000\$000	6	253	3	«	1919
1921 . . . .	2.000:000\$000	6	267	30	Novembro	1920
1922 . . . .	1.500:000\$000	6	291	5	Dezembro	1921

ESTATISTICA DA ADMINISTRAÇÃO

1888 - 1922

COBRANÇA DA DIVIDA DOS COLONOS (AUXILIOS)

ANNO	RECEITA	N.º na tabella	N.º da Lei	DATA		
				Dia	Mez	Anno
1888.....	—	—	—	—	—	—
1889.....	—	—	—	—	—	—
1890.....	—	—	—	—	—	—
1891.....	—	—	—	—	—	—
1892.....	—	—	—	—	—	—
1893.....	—	—	—	—	—	—
1894.....	—	—	—	—	—	—
1895.....	—	—	—	—	—	—
1896.....	—	—	—	—	—	—
1897.....	139:000\$000	30	14	3	Dezembro	1896
1898.....	50:000\$000	10	20	30	Novembro	1897
1899.....	50:000\$000	9	25	24	«	1898
1900.....	50:000\$000	8	20	24	«	1899
1901.....	100:000\$000	8	32	24	«	1900
1902.....	90:000\$000	8	35	25	«	1901
1903.....	50:000\$000	7	42	25	«	1902
1904.....	20:000\$000	7	46	7	Dezembro	1903
1905.....	25:000\$000	7	48	6	«	1904
1906.....	20:000\$000	7	53	21	Novembro	1905
1907.....	12:000\$000	7	57	8	Dezembro	1906
1908.....	13:000\$000	7	59	22	Novembro	1907
1909.....	10:000\$000	7	76	3	Dezembro	1908
1910.....	10:000\$000	7	104	30	Novembro	1909
1911.....	6:000\$000	7	112	24	«	1910
1912.....	6:000\$000	7	134	30	«	1911
1913.....	8:000\$000	7	149	16	«	1912
1914.....	11:945\$066	7	179	23	Dezembro	1913
1915.....	20:000\$000	7	186	2	«	1914
1916.....	20:000\$000	7	194	2	«	1915
1917.....	20:000\$000	7	213	29	Novembro	1916
1918.....	20:000\$000	7	235	23	«	1917
1919.....	25:000\$000	7	235	9	Dezembro	1918
1920.....	—	—	—	—	—	—
1921.....	—	—	—	—	—	—
1922.....	—	—	—	—	—	—

ESTATISTICA DA ADMINISTRAÇÃO

1888 - 1922

IMPOSTO DE CONSUMO SOBRE O VINHO E BEBIDAS  
ALCOOLICAS DE QUALQUER QUALIDADE E PROCE-  
DENCIA, COM EXCEPÇÃO DA AGUARDENTE DE CANNA,  
NA FORMA ESTABELECIDADA POR ESTA LEI

ANNO	RECEITA	N.º na tabella	N.º da Lei	DATA		
				Dia	Mez	Anno
1888.....	106:000\$000	30	1.688	13	Janeiro	1888
1889.....	110:000\$000	30	1.688	13	«	1888
1890.....	110:000\$000	25	1.900	23	Agosto	1889
1891.....	110:000\$000	25	1.900	23	«	1889
1892.....	110:000\$000	25	1.900	23	«	1889
1893.....	—	—	—	—	—	—
1894.....	—	—	—	—	—	—
1895.....	—	—	—	—	—	—
1896.....	—	—	—	—	—	—
1897.....	—	—	—	—	—	—
1898.....	—	—	—	—	—	—
1899.....	—	—	—	—	—	—
1900.....	—	—	—	—	—	—
1901.....	—	—	—	—	—	—
1902.....	—	—	—	—	—	—
1903.....	—	—	—	—	—	—
1904.....	—	—	—	—	—	—
1905.....	—	—	—	—	—	—
1906.....	—	—	—	—	—	—
1907.....	—	—	—	—	—	—
1908.....	—	—	—	—	—	—
1909.....	—	—	—	—	—	—
1910.....	—	—	—	—	—	—
1911.....	—	—	—	—	—	—
1912.....	—	—	—	—	—	—
1913.....	—	—	—	—	—	—
1914.....	—	—	—	—	—	—
1915.....	—	—	—	—	—	—
1916.....	—	—	—	—	—	—
1917.....	—	—	—	—	—	—
1918.....	—	—	—	—	—	—
1919.....	—	—	—	—	—	—
1920.....	—	—	—	—	—	—
1921.....	—	—	—	—	—	—
1922.....	—	—	—	—	—	—

ESTATISTICA DA ADMINISTRAÇÃO

1888 - 1922

IMPOSTO SOBRE AGUARDENTE E ALCOOL

ANNO	RECEITA	N.º na tabella	N.º da Lei	DATA		
				Dia	Mez	Anno
1888	145:000\$000	2	1.688	13	Janeiro	1888
1889	110:000\$000	2	1.688	13	«	1888
1890	110:000\$000	2	1.900	23	Agosto	1889
1891	110:000\$000	2	1.900	23	«	1889
1892	110:000\$000	2	1.900	23	«	1889
1893	192:000\$000	2	4	23	Fevereiro	1893
1894	192:000\$000	2	4	23	«	1893
1895	325:000\$000	2	6	22	Novembro	1894
1896	400:000\$000	2	9	30	«	1895
1897	485:000\$000	2	14	3	Dezembro	1896
1898	410:000\$000	2	20	30	Novembro	1897
1899	410:000\$000	2	25	24	«	1898
1900	480:000\$000	2	29	24	«	1899
1901	550:000\$000	2	32	24	«	1900
1902	530:000\$000	2	35	25	«	1901
1903	520:000\$000	2	42	25	»	1902
1904	560:000\$000	2	46	7	Dezembro	1903
1905	537:000\$000	2	48	6	«	1904
1906	580:000\$000	2	53	21	Novembro	1905
1907	510:000\$000	2	57	8	Dezembro	1906
1908	535:000\$000	2	59	22	Novembro	1907
1909	415:000\$000	2	76	3	Dezembro	1908
1910	350:000\$000	2	104	30	Novembro	1909
1911	360:000\$000	2	112	24	«	1910
1912	450:000\$000	2	134	30	«	1911
1913	500:000\$000	2	149	16	«	1912
1914	717:263\$263	2	179	23	Dezembro	1913
1915	700:000\$000	2	186	2	«	1914
1916	600:000\$600	2	194	2	Dezembro	1915
1917	600:000\$000	2	213	2	Novembro	1916
1918	645:000\$000	2	235	23	«	1917
1919	800:000\$000	2	236	9	Dezembro	1918
1920	900:000\$000	2	253	3	«	1919
1921	1.000:000\$000	2	267	30	Novembro	1920
1922	1.200:000\$000	2	291	5	Dezembro	1921

ESTATÍSTICA DA ADMINISTRAÇÃO

1888 - 1922

IMPOSTO SOBRE CERVEJA E GAZOZA DE ACCORDO  
COM A TABELLA

ANNO	RECEITA	N.º na tabella	N.º da Lei	DATA		
				Dia	Mez	Anno
1888	10:500\$000	32	1.688	13	Janeiro	1888
1889	10:500\$000	32	1.688	13	«	1888
1890	20:000\$000	26	1.900	23	Agosto	1889
1891	20:000\$000	26	1.900	23	«	1889
1892	20:000\$000	26	1.900	23	«	1889
1893	100:000\$000	17	4	23	Fevereiro	1893
1894	100:000\$000	17	4	23	«	1893
1895	100:000\$000	16	6	22	Novembro	1894
1896	100:000\$000	16	9	30	«	1895
1897	100:000\$000	15	14	3	Dezembro	1896
1898	92:000\$000	16	20	30	Novembro	1897
1899	95:000\$000	15	25	24	«	1898
1900	100:000\$000	14	29	24	«	1899
1901	105:000\$000	14	32	24	«	1900
1902	100:000\$000	14	35	25	«	1901
1903	95:000\$000	13	42	25	«	1902
1904	115:000\$000	13	46	7	Dezembro	1903
1905	100:000\$000	13	48	6	«	1904
1906	100:000\$000	12	53	21	Novembro	1905
1907	80:000\$000	13	57	8	Dezembro	1906
1908	90:000\$000	13	59	22	Novembro	1907
1909	130:000\$000	13	76	3	Dezembro	1908
1910	—	—	—	—	—	—
1911	—	—	—	—	—	—
1912	—	—	—	—	—	—
1913	—	—	—	—	—	—
1914	—	—	—	—	—	—
1915	—	—	—	—	—	—
1916	—	—	—	—	—	—
1917	—	—	—	—	—	—
1918	—	—	—	—	—	—
1919	—	—	—	—	—	—
1920	—	—	—	—	—	—
1921	—	—	—	—	—	—
1922	—	—	—	—	—	—

AD 11011010

00

ADMSTRAS 000103124VIM

## ESTATISTICA DA ADMINISTRAÇÃO

1888 - 1922

### EVENTUAES

ANNO	RECEITA	N.º na tabella	N.º da Lei	DATA		
				Dia	Mez	Anno
1888	1:500\$000	40	1.688	13	Janeiro	1888
1889	1:500\$000	40	1.688	13	«	1888
1890	1:500\$000	32	1.900	23	Agosto	1889
1891	1:500\$000	32	1.900	23	«	1889
1892	1:500\$000	32	1.900	23	«	1889
1893	10:000\$000	26	4	23	Fevereiro	1893
1894	10:000\$000	26	4	23	«	1893
1895	10:000\$000	23	6	22	Novembro	1894
1896	5:000\$000	26	9	30	«	1895
1897	4:600\$000	24	14	3	Dezembro	1896
1898	6:500\$000	25	20	30	Novembro	1897
1899	10:000\$000	24	25	24	«	1898
1900	10:000\$000	23	29	24	«	1899
1901	15:000\$000	23	32	24	«	1900
1902	15:000\$000	23	35	25	«	1901
1903	25:000\$000	21	22	25	«	1902
1904	35:000\$000	21	46	7	Dezembro	1903
1905	41:000\$000	21	48	6	«	1904
1906	14:000\$000	20	53	21	Novembro	1905
1907	16:000\$000	21	57	8	Dezembro	1906
1908	25:000\$000	21	59	22	Novembro	1907
1909	25:000\$000	21	76	3	Dezembro	1908
1910	100:000\$000	21	104	30	Novembro	1909
1911	250:000\$000	21	112	24	«	1910
1912	121:000\$000	21	134	30	«	1911
1913	151:000\$000	20	149	16	«	1912
1914	904:776\$250	16	179	23	Dezembro	1913
1915	300:000\$000	16	186	2	«	1914
1916	800:000\$000	16	194	2	«	1915
1917	400:000\$000	16	213	29	Novembro	1916
1918	400:000\$000	16	235	23	«	1917
1919	730:000\$000	16	236	9	Dezembro	1918
1920	1.000:000\$000	14	253	3	«	1919
1921	800:000\$000	14	267	30	Novembro	1920
1922	1.000:000\$000	14	291	5	Dezembro	1921

ESTATISTICA DA ADMINISTRAÇÃO

1888 - 1922

COBRANÇA DE DIVIDA ACTIVA

ANNO	RECEITA	N.º na tabella	N.º da Lei	DATA		
				Dia	Mez	Anno
1888	80:000\$000	14	1.688	13	Janeiro	1888
1889	80:000\$000	14	1.688	13	«	1888
1890	80:000\$000	12	1.900	23	Agosto	1889
1891	80:000\$000	12	1.900	23	«	1889
1892	80:000\$000	12	1.900	23	«	1889
1893	106:000\$000	9	4	23	Fevereiro	1893
1894	106:000\$000	9	4	23	«	1893
1895	80:000\$000	8	6	22	Novembro	1894
1896	75:000\$000	7	9	30	«	1895
1897	150:000\$000	7	14	3	Dezembro	1896
1898	150:000\$000	8	20	30	Novembro	1897
1899	150:000\$000	7	25	24	«	1898
1900	150:000\$000	6	29	24	«	1899
1901	180:000\$000	6	32	24	«	1900
1902	140:000\$000	6	35	25	«	1901
1903	140:000\$000	5	42	25	«	1902
1904	160:000\$000	5	46	7	Dezembro	1903
1905	108:000\$000	5	48	6	«	1904
1906	120:000\$000	5	53	21	Novembro	1905
1907	163:000\$000	5	57	8	Dezembro	1906
1908	220:000\$000	5	59	22	Novembro	1907
1909	300:000\$000	5	76	3	Dezembro	1908
1910	300:000\$000	5	104	30	Novembro	1909
1911	300:000\$000	5	112	24	«	1910
1912	180:000\$000	5	134	30	«	1911
1913	180:000\$000	5	149	16	«	1912
1914	227:339\$208	5	179	23	Dezembro	1913
1915	200:000\$000	5	186	2	«	1914
1916	500:000\$000	5	194	2	«	1915
1917	600:000\$000	5	213	29	Novembro	1916
1918	600:000\$000	5	235	23	«	1917
1919	700:000\$000	5	236	9	Dezembro	1918
1920	300:000\$000	5	253	3	«	1919
1921	500:000\$000	5	267	30	Novembro	1920
1922	400:000\$000	5	291	5	Dezembro	1921



ESTATISTICA DA ADMINISTRAÇÃO

1888 - 1922

IMPOSTO SOBRE GADO ABATIDO PARA CONSUMO

ANNO	RECEITA	N.º na tabella	N.º da Lei	DATA		
				Dia	Mez	Anno
1888	60:000\$000	26	1.688	13	Janeiro	1888
1889	80:000\$000	26	1.688	13	«	1888
1890	80:000\$000	23	1.900	23	Agosto	1889
1891	80:000\$000	23	1.900	23	«	1889
1892	80:000\$000	23	1.900	23	«	1889
1893	90:000\$000	15	4	23	Fevereiro	1893
1894	90:000\$000	15	4	23	«	1893
1895	100:000\$000	14	6	22	Novembro	1894
1896	88:000\$000	14	9	30	«	1895
1897	63:000\$000	13	14	3	Dezembro	1896
1898	60:000\$000	14	20	30	Novembro	1897
1899	80:000\$000	13	25	24	«	1898
1900	72:000\$000	12	29	24	«	1899
1901	72:000\$000	12	32	24	«	1900
1902	58:000\$000	12	35	25	«	1901
1903	62:000\$000	11	42	25	«	1902
1904	85:000\$000	11	46	7	Dezembro	1903
1905	90:000\$000	11	48	6	«	1904
1906	90:000\$000	11	53	21	Novembro	1905
1907	90:000\$000	11	57	8	Dezembro	1906
1908	100:000\$000	11	59	22	Novembro	1907
1909	115:000\$000	11	76	3	Dezembro	1908
1910	120:000\$000	11	104	30	Novembro	1909
1911	118:000\$000	11	112	24	«	1910
1912	120:000\$000	11	134	30	«	1911
1913	120:000\$000	11	149	16	«	1912
1914	153:159\$600	11	179	23	Dezembro	1913
1915	120:000\$000	11	186	2	«	1914
1916	100:000\$000	11	194	2	«	1915
1917	100:000\$000	11	213	29	Novembro	1916
1918	90:000\$000	11	235	23	«	1917
1919	108:000\$000	11	236	9	Dezembro	1918
1920	100:000\$000	11	253	3	«	1919
1921	100:000\$000	11	267	30	Novembro	1920
1922	100:000\$000	11	291	5	Dezembro	1921

ESTATÍSTICA DA ADMINISTRAÇÃO

1888 - 1922

IMPOSTO SOBRE GADO EXPORTADO — MUAR,  
VACCUM OU CAVALLAR

ANNO	RECEITA	N.º na tabela	N.º da Lei	DATA		
				Dia	Mez	Anno
1888	30:000\$000	9	1.688	13	Janeiro	1888
1889	30:000\$000	9	1.688	13	«	1888
1890	10:000\$000	7	1.900	23	Agosto	1889
1891	10:000\$000	7	1.900	23	«	1889
1892	10:000\$000	7	1.900	23	«	1889
1893	45:000\$000	6	4	23	Fevereiro	1893
1894	45:000\$000	6	4	23	«	1893
1895	45:000\$000	6	6	22	Novembro	1894
1896	22:000\$000	5	9	30	«	1895
1897	63:000\$000	5	14	3	Dezembro	1896
1898	75:000\$000	6	20	30	Novembro	1897
1899	110:000\$000	5	25	24	«	1898
1900	130:000\$000	5	29	24	«	1899
1901	60:000\$000	5	32	24	«	1900
1902	50:000\$000	5	35	25	«	1901
1903	80:000\$000	4	42	25	«	1902
1904	80:000\$000	4	46	7	Dezembro	1903
1905	66:000\$000	4	48	6	«	1904
1906	65:000\$000	4	53	21	Novembro	1905
1907	67:000\$000	4	57	8	Dezembro	1906
1908	50:000\$000	4	59	22	Novembro	1907
1909	40:000\$000	4	76	3	Dezembro	1908
1910	45:000\$000	4	104	30	Novembro	1909
1911	40:000\$000	4	112	24	«	1910
1912	40:000\$000	4	134	30	«	1911
1913	45:000\$000	4	149	16	«	1912
1914	49:459\$125	4	179	23	Dezembro	1913
1915	20:000\$000	4	186	2	«	1914
1916	10:000\$000	4	194	2	«	1915
1917	10:000\$000	4	213	29	Novembro	1916
1918	30:000\$000	4	235	23	«	1917
1919	41:000\$000	4	236	9	Dezembro	1918
1920	40:000\$000	4	253	3	«	1919
1921	40:000\$000	4	267	30	Novembro	1920
1922	40:000\$000	4	291	5	Dezembro	1921

ESTATISTICA DA ADMINISTRAÇÃO

1888 - 1922

ARMAZENAGEM E RENDA DE GUINDASTES

ANNO	RECEITA	N.º na tabella	N.º da Lei	DATA		
				Dia	Mez	Anno
1888	15:100\$000	23	1.688	13	Janeiro	1888
1889	15:000\$000	23	1.688	23	«	1888
1890	15:000\$000	21	1.900	23	Agosto	1889
1891	15:000\$000	21	1.900	23	«	1889
1892	15:000\$000	21	1.900	23	«	1889
1893	19:000\$000	14	4	23	Fevereiro	1893
1894	19:000\$000	14	4	23	«	1893
1895	15:000\$000	13	6	22	Novembro	1894
1896	17:000\$000	13	9	30	«	1895
1897	30:000\$000	12	14	3	Dezembro	1896
1898	30:000\$000	13	20	30	Novembro	1897
1899	45:000\$000	12	25	24	«	1898
1900	41:000\$000	11	29	24	«	1899
1901	44:000\$000	11	32	24	«	1900
1902	46:600\$000	11	35	25	«	1901
1903	45:000\$000	10	42	25	«	1902
1904	46:000\$000	10	46	7	Dezembro	1903
1905	45:000\$000	10	48	6	«	1904
1906	47:000\$000	10	53	21	Novembro	1905
1907	45:000\$000	10	57	8	Dezembro	1906
1908	48:000\$000	10	59	22	Novembro	1907
1909	10:000\$000	10	76	3	Dezembro	1908
1910	800\$000	10	104	30	Novembro	1909
1911	1:000\$000	10	112	24	«	1910
1912	6:000\$000	10	134	30	«	1911
1913	16:000\$000	10	149	16	«	1912
1914	21:744\$716	10	179	23	Dezembro	1913
1915	16:000\$000	10	186	2	«	1914
1916	20:000\$000	10	194	2	«	1915
1917	20:000\$000	10	213	29	Novembro	1916
1918	20:000\$000	10	235	23	«	1917
1919	20:000\$000	10	236	9	Dezembro	1918
1920	20:000\$000	10	253	3	«	1919
1921	30:000\$000	10	267	30	Novembro	1920
1922	30:000\$000	10	291	5	Dezembro	1921

ESTATÍSTICA DA ADMINISTRAÇÃO

1888 - 1922

IMPOSTO DO SELLO

ANNO	RECEITA	N.º na tabella	N.º da Lei	DATA		
				Dia	Mez	Anno
1888	—	—	—	—	—	—
1889	—	—	—	—	—	—
1890	—	—	—	—	—	—
1891	—	—	—	—	—	—
1892	—	—	—	—	—	—
1893	253.000\$000	19	4	23	Fevereiro	1893
1894	253.000\$000	19	4	23	«	1893
1895	280.000\$000	18	6	22	Novembro	1894
1896	255.000\$000	18	9	30	«	1895
1897	425.000\$000	17	14	3	Dezembro	1896
1898	550.000\$000	18	20	30	Novembro	1897
1899	565.000\$000	17	25	24	«	1898
1900	100.000\$000	16	29	24	«	1899
1901	100.000\$000	16	32	24	«	1900
1902	300.000\$000	16	35	25	«	1901
1903	500.000\$000	15	42	25	«	1902
1904	300.000\$000	15	46	7	Dezembro	1903
1905	560.000\$000	15	48	6	«	1904
1906	560.000\$000	14	53	21	Novembro	1905
1907	300.000\$000	15	57	8	Dezembro	1906
1908	370.000\$000	15	59	22	Novembro	1907
1909	350.000\$000	15	76	3	Dezembro	1908
1910	405.000\$000	15	104	30	Novembro	1909
1911	400.000\$000	15	112	24	«	1910
1912	400.000\$000	15	134	30	«	1911
1913	400.000\$000	16	149	16	«	1912
1914	454.045\$000	14	179	23	Dezembro	1913
1915	480.000\$000	14	186	2	«	1914
1916	440.000\$000	14	194	2	«	1915
1917	440.000\$000	14	213	29	Novembro	1916
1918	440.000\$000	14	235	23	«	1917
1919	500.000\$000	14	236	9	Dezembro	1918
1920	600.000\$000	12	253	3	«	1919
1921	650.000\$000	12	267	30	Novembro	1920
1922	900.000\$000	12	261	5	Dezembro	1921

ESTATÍSTICA DA ADMINISTRAÇÃO

1888 - 1922

ALUGUEIS DE PROPRIOS DO ESTADO

ANNO	RECEITA	N.º na tabella	N.º da Lei	DATA		
				Dia	Mez	Anno
1888	5:800\$000	16	1.688	13	Janeiro	1888
1889	5:800\$000	14	1.900	23	Agosto	1889
1890	5:800\$000	14	1.900	23	«	1889
1891	5:800\$000	14	1.900	23	«	1889
1892	5:800\$000	14	1.900	23	«	1889
1893	5:600\$000	11	4	23	Fevereiro	1893
1894	5:600\$000	11	4	23	«	1893
1895	6:000\$000	11	6	22	Novembro	1894
1896	7:500\$000	11	9	30	«	1895
1897	7:000\$000	10	14	3	Dezembro	1896
1898	12:000\$000	11	20	30	Novembro	1897
1899	16:000\$000	10	25	24	«	1898
1900	12:000\$000	9	29	24	«	1899
1901	12:000\$000	9	32	24	«	1900
1902	9:000\$000	9	35	25	«	1901
1903	8:000\$000	8	42	25	«	1902
1904	60:000\$000	8	46	7	Dezembro	1903
1905	40:000\$000	8	48	6	«	1904
1906	25:000\$000	8	53	21	Novembro	1905
1907	24:000\$000	8	57	8	Dezembro	1906
1908	28:000\$000	8	59	22	Novembro	1907
1909	20:000\$000	8	76	3	Dezembro	1908
1910	22:000\$000	8	104	30	Novembro	1909
1911	17:000\$000	8	112	24	«	1910
1912	18:000\$000	8	134	30	«	1911
1913	15:000\$000	8	149	16	«	1912
1914	11:613\$869	8	179	23	Dezembro	1913
1915	5:000\$869	8	186	2	»	1914
1916	4:000\$000	8	194	2	»	1915
1917	10:000\$000	8	213	29	Novembro	1916
1918	10:000\$000	8	235	23	«	1917
1919	5:000\$000	8	236	9	Dezembro	1918
1920	—	—	—	—	«	—
1921	—	—	—	—	«	—
1922	—	—	—	—	«	—

NOTA — Nos annos 1920-1921 não figura na tabella da Lei da Receita

ESTATISTICA DA ADMINISTRAÇÃO

1888 - 1922

EMOLUMENTOS

ANNO	RECEITA	N.º na tabella	N.º da Lei	DATA		
				Dia	Mez	Anno
1888.....	21:000\$000	17	1.688	13	Janeiro	1888
1889.....	21:000\$000	17	1.688	13	«	1888
1890.....	20:000\$000	15	1.900	23	Agosto	1889
1891.....	20:000\$000	15	1.900	23	«	1889
1892.....	20:000\$000	15	1.900	23	«	1889
1893.....	—	—	—	—	—	—
1894.....	—	—	—	—	—	—
1895.....	—	—	—	—	—	—
1896.....	—	—	—	—	—	—
1897.....	—	—	—	—	—	—
1898.....	—	—	—	—	—	—
1899.....	—	—	—	—	—	—
1900.....	—	—	—	—	—	—
1901.....	—	—	—	—	—	—
1902.....	—	—	—	—	—	—
1903.....	—	—	—	—	—	—
1904.....	—	—	—	—	—	—
1905.....	—	—	—	—	—	—
1906.....	—	—	—	—	—	—
1907.....	—	—	—	—	—	—
1908.....	—	—	—	—	—	—
1909.....	—	—	—	—	—	—
1910.....	—	—	—	—	—	—
1911.....	—	—	—	—	—	—
1912.....	—	—	—	—	—	—
1913.....	—	—	—	—	—	—
1914.....	—	—	—	—	—	—
1915.....	—	—	—	—	—	—
1916.....	—	—	—	—	—	—
1917.....	—	—	—	—	—	—
1918.....	—	—	—	—	—	—
1919.....	—	—	—	—	—	—
1920.....	—	—	—	—	—	—
1921.....	—	—	—	—	—	—
1922.....	—	—	—	—	—	—

ESTATISTICA DA ADMINISTRAÇÃO

1888 - 1922

CUSTAS E EMOLUMENTOS JUDICIAES

ANNO	RECEITA	N.º na tabella	N.º da Lei	D A T A		
				Dia	Mez	Anno
1888.....	—	—	—	—	—	—
1889.....	—	—	—	—	—	—
1890.....	—	—	—	—	—	—
1891.....	—	—	—	—	—	—
1892.....	—	—	—	—	—	—
1893.....	200:000\$000	20	4	23	Fevereiro	1893
1894.....	200:000\$000	20	4	23	"	1893
1895.....	60:000\$000	19	6	22	Novembro	1894
1896.....	—	—	—	—	—	—
1897.....	—	—	—	—	—	—
1898.....	—	—	—	—	—	—
1899.....	—	—	—	—	—	—
1900.....	—	—	—	—	—	—
1901.....	—	—	—	—	—	—
1902.....	—	—	—	—	—	—
1903.....	—	—	—	—	—	—
1904.....	—	—	—	—	—	—
1905.....	—	—	—	—	—	—
1906.....	—	—	—	—	—	—
1907.....	—	—	—	—	—	—
1908.....	—	—	—	—	—	—
1909.....	—	—	—	—	—	—
1910.....	—	—	—	—	—	—
1911.....	—	—	—	—	—	—
1912.....	—	—	—	—	—	—
1913.....	—	—	—	—	—	—
1914.....	—	—	—	—	—	—
1915.....	—	—	—	—	—	—
1916.....	—	—	—	—	—	—
1917.....	—	—	—	—	—	—
1918.....	—	—	—	—	—	—
1919.....	—	—	—	—	—	—
1920.....	—	—	—	—	—	—
1921.....	—	—	—	—	—	—
1922.....	—	—	—	—	—	—

ESTATISTICA DA ADMINISTRAÇÃO

1888 - 1922

TAXA JUDICIARIA

(elevada a 2% para todos os casos)

ANNO	RECEITA	N.º na tabella	N.º da Lei	D A T A		
				Dia	Mez	Anno
1888.....	—	—	—	—	—	—
1889.....	—	—	—	—	—	—
1890.....	—	—	—	—	—	—
1891.....	—	—	—	—	—	—
1892.....	—	—	—	—	—	—
1893.....	200:000\$000	20	4	23	Fevereiro	1893
1894.....	200:000\$000	20	4	23	"	1893
1895.....	60:000\$000	19	6	22	Novembro	1894
1896.....	—	—	—	—	—	—
1897.....	20:000\$000	19	14	3	Dezembro	1896
1898.....	60:000\$000	20	20	30	Novembro	1897
1899.....	60:000\$000	19	25	24	"	1898
1900.....	60:000\$000	18	29	24	"	1899
1901.....	68:000\$000	18	32	24	"	1900
1902.....	72:000\$000	18	35	25	"	1901
1903.....	74:000\$000	16	42	25	"	1902
1904.....	75:000\$000	16	46	7	Dezembro	1903
1905.....	70:000\$000	16	48	6	"	1904
1906.....	60:000\$000	15	53	21	Novembro	1905
1907.....	158:000\$000	16	57	8	Novembro	1907
1908.....	300:000\$000	16	59	22	Dezembro	1906
1909.....	350:000\$000	16	76	3	Dezembro	1908
1910.....	316:000\$000	16	104	30	Novembro	1909
1911.....	350:000\$000	16	112	24	"	1910
1912.....	320:000\$000	17	134	30	"	1911
1913.....	320:000\$000	17	149	16	"	1912
1914.....	338:208\$000	15	179	28	Dezembro	1913
1915.....	340:000\$000	15	186	2	"	1914
1916.....	400:000\$000	15	194	2	"	1915
1917.....	400:000\$000	15	213	29	Novembro	1916
1918.....	400:000\$000	15	235	23	"	1917
1919.....	458:000\$000	15	236	9	Dezembro	1918
1920.....	500:000\$000	13	253	3	"	1919
1921.....	550:000\$000	13	267	30	Novembro	1920
1922.....	1.000:000\$000	13	291	5	Dezembro	1921



ESTATÍSTICA DA ADMINISTRAÇÃO

1888 - 1922

IMPOSTO SOBRE LOTERIAS

ANNO	RECEITA	N.º na tabella	N.º da Lei	D A T A		
				Dia	Mez	Anno
1888.....	39:600\$000	21	1688	13	Janeiro	1888
1889.....	39:600\$000	21	1688	13	"	1888
1890.....	28:800\$000	19	1900	23	Agosto	1889
1891.....	28:800\$000	19	1900	23	"	1889
1892.....	28:800\$000	19	1900	23	"	1889
1893.....	20:000\$000	16	4	23	Fevereiro	1893
1894.....	20:000\$000	16	4	23	"	1893
1895.....	20:000\$000	15	6	22	Novembro	1894
1896.....	62:000\$000	14	9	30	"	1895
1897.....	20:000\$000	14	14	3	Dezembro	1896
1898.....	42:000\$000	15	20	30	Novembro	1897
1899.....	30:000\$000	14	25	24	"	1898
1900.....	16:000\$000	13	29	24	"	1899
1901.....	—	—	—	—	—	—
1902.....	70:000\$000	13	35	25	Novembro	1901
1903.....	70:000\$000	12	42	25	"	1902
1904.....	80:000\$000	12	46	7	Dezembro	1903
1905.....	80:000\$000	12	48	6	"	1904
1906.....	—	—	—	—	—	—
1907.....	80:000\$000	12	57	8	Dezembro	1906
1908.....	80:000\$000	12	59	22	Novembro	1907
1909.....	—	—	—	—	—	—
1910.....	—	—	—	—	—	—
1911.....	—	—	—	—	—	—
1912.....	—	—	—	—	—	—
1913.....	—	—	—	—	—	—
1914.....	—	—	—	—	—	—
1915.....	—	—	—	—	—	—
1916.....	—	—	—	—	—	—
1917.....	—	—	—	—	—	—
1918.....	—	—	—	—	—	—
1919.....	—	—	—	—	—	—
1920.....	—	—	—	—	—	—
1921.....	—	—	—	—	—	—
1922.....	—	—	—	—	—	—

ESTATÍSTICA DA ADMINISTRAÇÃO

1888 - 1922

IMPOSTO DE 10% SOBRE CADA BILHETE DE  
LOTERIA NACIONAL

ANNO	RECEITA	N.º na tabella	N.º da Lei	DATA		
				Dia	Mez	Anno
1888.....	400\$000	22	1688	13	Janeiro	1888
1889.....	400\$000	22	1688	13	"	1888
1890.....	500\$000	20	1900	23	Agosto	1889
1891.....	500\$000	20	1900	23	"	1889
1892.....	500\$000	20	1900	23	"	1889
1893.....	—	—	—	—	—	—
1894.....	—	—	—	—	—	—
1895.....	—	—	—	—	—	—
1896.....	—	—	—	—	—	—
1897.....	—	—	—	—	—	—
1898.....	—	—	—	—	—	—
1899.....	—	—	—	—	—	—
1900.....	—	—	—	—	—	—
1901.....	—	—	—	—	—	—
1902.....	—	—	—	—	—	—
1903.....	—	—	—	—	—	—
1904.....	—	—	—	—	—	—
1905.....	—	—	—	—	—	—
1906.....	—	—	—	—	—	—
1907.....	—	—	—	—	—	—
1908.....	—	—	—	—	—	—
1909.....	—	—	—	—	—	—
1910.....	—	—	—	—	—	—
1911.....	—	—	—	—	—	—
1912.....	—	—	—	—	—	—
1913.....	—	—	—	—	—	—
1914.....	—	—	—	—	—	—
1915.....	—	—	—	—	—	—
1916.....	—	—	—	—	—	—
1917.....	—	—	—	—	—	—
1918.....	—	—	—	—	—	—
1919.....	—	—	—	—	—	—
1920.....	—	—	—	—	—	—
1921.....	—	—	—	—	—	—
1922.....	—	—	—	—	—	—

ESTATISTICA DA ADMINISTRAÇÃO

1888 - 1922

IMPOSTO DE 1:000\$000 SOBRE CASA OU ESCRITORIO  
QUE VENDER BILHETE DE LOTERIA NÃO  
SENDO DESTA PROVINCIA

ANNO	RECEITA	N.º na tabella	N.º da Lei	DATA		
				Dia	Mez	Anno
1888.....	1:000\$000	29	1688	13	Janeiro	1888
1889.....	1:000\$000	29	1688	13	"	1888
1890.....	1:000\$000	24	1900	23	Agosto	1889
1891.....	1:000\$000	24	1900	23	"	1889
1892.....	1:000\$000	24	1900	23	"	1889
1893.....	—	—	—	—	—	—
1894.....	—	—	—	—	—	—
1895.....	—	—	—	—	—	—
1896.....	—	—	—	—	—	—
1897.....	—	—	—	—	—	—
1898.....	—	—	—	—	—	—
1899.....	—	—	—	—	—	—
1900.....	—	—	—	—	—	—
1901.....	—	—	—	—	—	—
1902.....	—	—	—	—	—	—
1903.....	—	—	—	—	—	—
1904.....	—	—	—	—	—	—
1905.....	—	—	—	—	—	—
1906.....	—	—	—	—	—	—
1907.....	—	—	—	—	—	—
1908.....	—	—	—	—	—	—
1909.....	—	—	—	—	—	—
1910.....	—	—	—	—	—	—
1911.....	—	—	—	—	—	—
1912.....	—	—	—	—	—	—
1913.....	—	—	—	—	—	—
1914.....	—	—	—	—	—	—
1915.....	—	—	—	—	—	—
1916.....	—	—	—	—	—	—
1917.....	—	—	—	—	—	—
1918.....	—	—	—	—	—	—
1919.....	—	—	—	—	—	—
1920.....	—	—	—	—	—	—
1921.....	—	—	—	—	—	—
1922.....	—	—	—	—	—	—

ESTATISTICA DA ADMINISTRAÇÃO

1888 - 1922

PREMIOS NÃO RECLAMADOS DE BILHETES DE LOTERIAS

ANNO	RECEITA	N.º na tabella	N.º da Lei	DATA		
				Dia	Mez	Anno
1888.....	6:000\$000	9	1900	23	Janeiro	1888
1889.....	6:000\$000	11	1688	13	"	1888
1890.....	6:500\$000	11	1688	13	Agosto	1889
1891.....	6:500\$000	9	1900	23	"	1889
1892.....	6:500\$000	9	1900	23	"	1889
1893.....	—	—	—	—	—	—
1894.....	—	—	—	—	—	—
1895.....	—	—	—	—	—	—
1896.....	—	—	—	—	—	—
1897.....	—	—	—	—	—	—
1898.....	—	—	—	—	—	—
1899.....	—	—	—	—	—	—
1900.....	—	—	—	—	—	—
1901.....	—	—	—	—	—	—
1902.....	—	—	—	—	—	—
1903.....	—	—	—	—	—	—
1904.....	—	—	—	—	—	—
1905.....	—	—	—	—	—	—
1906.....	—	—	—	—	—	—
1907.....	—	—	—	—	—	—
1908.....	—	—	—	—	—	—
1909.....	—	—	—	—	—	—
1910.....	—	—	—	—	—	—
1911.....	—	—	—	—	—	—
1912.....	—	—	—	—	—	—
1913.....	—	—	—	—	—	—
1914.....	—	—	—	—	—	—
1915.....	—	—	—	—	—	—
1916.....	—	—	—	—	—	—
1917.....	—	—	—	—	—	—
1918.....	—	—	—	—	—	—
1919.....	—	—	—	—	—	—
1920.....	—	—	—	—	—	—
1921.....	—	—	—	—	—	—
1922.....	—	—	—	—	—	—

ESTATISTICA DA ADMINISTRAÇÃO

1888 - 1922

IMPOSTO SOBRE POULES

ANNO	RECEITA	N.º na tabella	N.º da Lei	DATA		
				Dia	Mes	Anno
1888.....	—	—	—	—	—	—
1889.....	—	—	—	—	—	—
1890.....	—	—	—	—	—	—
1891.....	—	—	—	—	—	—
1892.....	—	—	—	—	—	—
1893.....	—	—	—	—	—	—
1894.....	—	—	—	—	—	—
1895.....	46:000\$000	27	6	22	Novembro	1894
1896.....	60:000\$000	30	9	30	"	1895
1897.....	58:000\$000	28	14	3	Dezembro	1896
1898.....	65:000\$000	30	20	30	Novembro	1897
1899.....	57:000\$000	28	25	24	"	1888
1900.....	43:000\$000	27	29	24	"	1889
1901.....	35:000\$000	27	32	24	"	1900
1902.....	29:500\$000	27	35	25	"	1901
1903.....	20:000\$000	24	42	25	"	1902
1904.....	10:000\$000	24	46	7	Dezembro	1903
1905.....	8:500\$000	24	48	6	"	1904
1906.....	7:000\$000	23	53	21	Novembro	1905
1907.....	7:200\$000	24	57	8	Dezembro	1906
1908.....	8:000\$000	24	59	22	Novembro	1907
1909.....	8:500\$000	24	76	3	Dezembro	1908
1910.....	9:500\$000	24	104	30	Novembro	1909
1911.....	9:000\$000	24	112	24	"	1910
1912.....	7:000\$000	24	134	30	"	1911
1913.....	7:000\$000	22	149	16	"	1912
1914.....	10:786\$600	18	179	23	Dezembro	1913
1915.....	20:000\$000	18	186	2	"	1914
1916.....	5:000\$000	18	194	2	"	1915
1917.....	5:000\$000	18	213	29	Novembro	1916
1918.....	5:000\$000	18	235	23	"	1917
1919.....	—	—	—	—	—	—
1920.....	—	—	—	—	—	—
1921.....	—	—	—	—	—	—
1922.....	—	—	—	—	—	—

ESTATÍSTICA DA ADMINISTRAÇÃO

1888 - 1922

RENDA DAS OFFICINAS DA CASA DE CORRECÇÃO

ANNO	RECEITA	N.º na tabella	N.º da Lei	D A T A		
				Dia	Mez	Anno
1888.....	—	—	—	—	—	—
1889.....	—	—	—	—	—	—
1890.....	—	—	—	—	—	—
1891.....	—	—	—	—	—	—
1892.....	—	—	—	—	—	—
1893.....	—	—	—	—	—	—
1894.....	—	—	—	—	—	—
1895.....	—	—	—	—	—	—
1896.....	—	—	—	—	—	—
1897.....	—	—	—	—	—	—
1898.....	—	—	—	—	—	—
1899.....	10:000\$000	30	25	24	Novembro	1898
1900.....	10:000\$000	29	29	24	"	1899
1901.....	10:000\$000	29	32	24	"	1900
1902.....	19:700\$000	29	35	25	"	1901
1903.....	24:000\$000	26	42	25	"	1902
1904.....	10:000\$000	29	46	7	Dezembro	1903
1905.....	8:000\$000	25	48	6	"	1904
1906.....	—	—	—	—	—	—
1907.....	10:000\$000	25	57	8	Dezembro	1906
1908.....	20:000\$000	25	59	22	Novembro.	1907
1909.....	16:000\$000	25	76	3	Dezembro	1908
1910.....	11:000\$000	25	104	30	Novembro	1909
1911.....	20:000\$000	25	112	24	"	1910
1912.....	30:000\$000	25	134	30	"	1911
1913.....	30:000\$000	23	149	16	"	1912
1914.....	110:000\$000	19	179	23	Dezembro	1913
1915.....	180:000\$000	19	186	2	"	1914
1916.....	130:000\$000	19	194	2	"	1915
1917.....	240:000\$000	19	213	29	Novembro	1916
1918.....	200:000\$000	19	235	23	"	1917
1919.....	170:000\$000	18	236	9	Dezembro	1918
1920.....	200:000\$000	16	253	3	"	1919
1921.....	150:000\$000	16	267	30	Novembro	1920
1922.....	600:000\$000	16	291	5	Dezembro	1921

ESTATISTICA DA ADMINISTRAÇÃO

1888 - 1922

IMPOSTO SOBRE LENHA

ANNO	RECEITA	N.º na tabella	N.º da Lei	DATA		
				Dia	Mez	Anno
1888.....	—	—	—	—	—	—
1889.....	—	—	—	—	—	—
1890.....	—	—	—	—	—	—
1891.....	—	—	—	—	—	—
1892.....	—	—	—	—	—	—
1893.....	—	—	—	—	—	—
1894.....	—	—	—	—	—	—
1895.....	—	—	—	—	—	—
1896.....	—	—	—	—	—	—
1897.....	—	—	—	—	—	—
1898.....	—	—	—	—	—	—
1899.....	—	—	—	—	—	—
1900.....	—	—	—	—	—	—
1901.....	—	—	—	—	—	—
1902.....	—	—	—	—	—	—
1903.....	—	—	—	—	—	—
1904.....	—	—	—	—	—	—
1905.....	—	—	—	—	—	—
1906.....	50:000\$000	27	53	21	Novembro	1905
1907.....	48:000\$000	28	57	8	Dezembro	1906
1908.....	50:000\$000	28	59	22	Novembro	1907
1909.....	60:000\$000	28	76	3	Dezembro	1908
1910.....	95:700\$000	28	104	30	Novembro	1909
1911.....	90:000\$000	28	134	30	"	1910
1912.....	100:000\$000	28	112	24	"	1911
1913.....	100:000\$000	26	149	16	"	1912
1914.....	92:925\$521	22	179	23	Dezembro	1913
1915.....	100:000\$000	22	186	2	"	1914
1916.....	—	—	—	—	—	—
1917.....	—	—	—	—	—	—
1918.....	—	—	—	—	—	—
1919.....	—	—	—	—	—	—
1920.....	—	—	—	—	—	—
1921.....	—	—	—	—	—	—
1922.....	—	—	—	—	—	—

ESTATISTICA DA ADMINISTRAÇÃO

1888 - 1922

MULTAS

ANNO	RECEITA	N.º na tabella	N.º da Lei	DATA		
				Dia	Mez	Anno
1888.....	21:000\$000	37	1688	13	Janeiro	1888
1889.....	21:000\$000	37	1688	13	Janeiro	1888
1890.....	23:500\$000	30	1900	23	Agosto	1889
1891.....	23:500\$000	30	1900	23	"	1889
1892.....	23:500\$000	30	1900	23	"	1889
1893.....	27:000\$000	25	4	23	Fevereiro	1893
1894.....	27:000\$000	25	4	23	"	1893
1895.....	30:000\$000	22	6	22	Novembro	1894
1896.....	60:000\$000	25	9	30	"	1895
1897.....	63:000\$000	23	14	3	Dezembro	1896
1898.....	80:000\$000	24	20	30	Novembro	1897
1899.....	78:000\$000	23	25	24	"	1888
1900.....	100:000\$000	22	29	24	"	1889
1901.....	125:000\$000	22	32	24	"	1900
1902.....	133:000\$000	22	35	25	"	1901
1903.....	150:000\$000	20	42	25	"	1902
1904.....	120:000\$000	20	46	7	Dezembro	1903
1905.....	100:000\$000	20	48	6	"	1904
1906.....	125:000\$000	19	53	21	Novembro	1905
1907.....	137:000\$000	20	57	8	Dezembro	1896
1908.....	140:000\$000	20	59	22	Novembro	1907
1909.....	140:000\$000	20	76	3	Dezembro	1908
1910.....	177:000\$000	20	104	30	Novembro	1909
1911.....	200:000\$000	20	112	24	"	1910
1912.....	150:000\$000	20	134	30	"	1911
1913.....	160:000\$000	19	149	16	"	1912
1914.....	—	—	—	—	—	—
1915.....	—	—	—	—	—	—
1916.....	—	—	—	—	—	—
1917.....	—	—	—	—	—	—
1918.....	—	—	—	—	—	—
1919.....	—	—	—	—	—	—
1920.....	—	—	—	—	—	—
1921.....	—	—	—	—	—	—
1922.....	—	—	—	—	—	—



ESTATISTICA DA ADMINISTRAÇÃO

1888 - 1922

TELEGRAPHO

ANNO	RECEITA	N.º na tabella	N.º da Lei	D A T A		
				Dia	Mez °	Anno
1888.....	—	—	—	—	—	—
1889.....	—	—	—	—	—	—
1890.....	—	—	—	—	—	—
1891.....	—	—	—	—	—	—
1892.....	—	—	—	—	—	—
1893.....	—	—	—	—	—	—
1894.....	—	—	—	—	—	—
1895.....	—	—	—	—	—	—
1896.....	—	—	—	—	—	—
1897.....	25:000\$000	20	14	3	Dezembro	1896
1898.....	25:000\$000	21	20	30	Novembro	1897
1899.....	30:000\$000	20	25	24	"	1898
1900.....	30:000\$000	19	29	24	"	1899
1901.....	31:000\$000	19	32	24	"	1900
1902.....	32:600\$000	19	35	25	"	1901
1903.....	33:000\$000	17	42	25	"	1902
1904.....	33:000\$000	17	46	7	Dezembro	1903
1905.....	34:000\$000	17	48	6	"	1904
1906.....	40:000\$000	16	53	21	Novembro	1905
1907.....	45:000\$000	17	57	8	Dezembro	1906
1908.....	50:000\$000	17	59	22	Novembro	1907
1909.....	55:000\$000	17	76	3	Dezembro	1908
1910.....	72:000\$000	17	104	30	Novembro	1909
1911.....	65:000\$000	17	112	24	"	1910
1912.....	60:000\$000	18	134	30	"	1911
1913.....	—	—	—	—	—	—
1914.....	—	—	—	—	—	—
1915.....	—	—	—	—	—	—
1916.....	—	—	—	—	—	—
1917.....	—	—	—	—	—	—
1918.....	—	—	—	—	—	—
1919.....	—	—	—	—	—	—
1920.....	—	—	—	—	—	—
1921.....	—	—	—	—	—	—
1922.....	—	—	—	—	—	—

ESTATISTICA DA ADMINISTRAÇÃO

1888 - 1922

IMPOSTO SOBRE RESTITUIÇÕES

ANNO	RECEITA	N.º na tabella	N.º da Lei	D A T A		
				Dia	Mez	Anno
1888.....	—	—	—	—	—	—
1889.....	—	—	—	—	—	—
1890.....	—	—	—	—	—	—
1891.....	—	—	—	—	—	—
1892.....	—	—	—	—	—	—
1893.....	—	—	—	—	—	—
1894.....	—	—	—	—	—	—
1895.....	—	—	—	—	—	—
1896.....	2:000\$000	21	9	30	Novembro	1895
1897.....	1:000\$000	21	14	3	Dezembro	1896
1898.....	1:100\$000	22	20	30	Novembro	1897
1899.....	850\$000	21	25	24	"	1898
1900.....	1:000\$000	20	29	24	"	1899
1901.....	1:700\$000	20	32	24	"	1900
1902.....	1:800\$000	20	35	25	"	1901
1903.....	1:500\$000	18	42	25	"	1902
1904.....	2:000\$000	18	46	7	Dezembro	1903
1905.....	1:700\$000	18	48	6	"	1904
1906.....	1:000\$000	17	53	21	Novembro	1905
1907.....	1:000\$000	18	57	8	Dezembro	1906
1908.....	1:000\$000	18	59	22	Novembro	1907
1909.....	500\$000	18	76	3	Dezembro	1908
1910.....	1:000\$000	18	104	30	Novembro	1909
1911.....	2:000\$000	18	112	24	"	1910
1912.....	—	—	—	—	—	—
1913.....	—	—	—	—	—	—
1914.....	—	—	—	—	—	—
1915.....	—	—	—	—	—	—
1916.....	—	—	—	—	—	—
1917.....	—	—	—	—	—	—
1918.....	—	—	—	—	—	—
1919.....	—	—	—	—	—	—
1920.....	—	—	—	—	—	—
1921.....	—	—	—	—	—	—
1922.....	—	—	—	—	—	—

ESTATISTICA DA ADMINISTRAÇÃO

1888 - 1922

RECEITA ESPECIAL

ANNO	RECÊITA	N.º na tabella	N.º da Lei	D A T A		
				Dia	Mez	Anno
1888.....	—	—	—	—	—	—
1889.....	—	—	—	—	—	—
1890.....	—	—	—	—	—	—
1891.....	—	—	—	—	—	—
1892.....	—	—	—	—	—	—
1893.....	—	—	—	—	—	—
1894.....	—	—	—	—	—	—
1895.....	—	—	—	—	—	—
1896.....	—	—	—	—	—	—
1897.....	—	—	—	—	—	—
1898.....	—	—	—	—	—	—
1899.....	—	—	—	—	—	—
1900.....	—	—	—	—	—	—
1901.....	—	—	—	—	—	—
1902.....	—	—	—	—	—	—
1903.....	—	—	—	—	—	—
1904.....	—	—	—	—	—	—
1905.....	—	—	—	—	—	—
1906.....	—	—	—	—	—	—
1907.....	427:000\$000	30	57	8	Dezembro	1906
1908.....	427:000\$000	30	59	22	Novembro	1907
1909.....	427:000\$000	30	76	3	Dezembro	1908
1910.....	—	—	—	—	—	—
1911.....	—	—	—	—	—	—
1912.....	—	—	—	—	—	—
1913.....	—	—	—	—	—	—
1914.....	—	—	—	—	—	—
1915.....	—	—	—	—	—	—
1916.....	—	—	—	—	—	—
1917.....	—	—	—	—	—	—
1918.....	—	—	—	—	—	—
1919.....	—	—	—	—	—	—
1920.....	—	—	—	—	—	—
1921.....	—	—	—	—	—	—
1922.....	—	—	—	—	—	—

ESTATISTICA DA ADMINISTRAÇÃO

1888 - 1922

TAXAS DE 50\$000 SOBRE CASAS DE MODAS E PERFUMARIAS NAS CIDADES DE PORTO ALEGRE E PELÔTAS E DE 20\$000 NAS OUTRAS LOCALIDADES DA PROVINCIA

ANNO	RECEITA	N.º na tabella	N.º da Lei	DATA		
				Dia	Mez	Anno
1888.....	14:000\$000	12	1688	13	Janeiro	1888
1889.....	14:000\$000	12	1688	13	"	1888
1890.....	11:500\$000	10	1900	23	Agosto	1889
1891.....	11:500\$000	10	1900	23	"	1889
1892.....	11:500\$000	10	1900	23	"	1889
1893.....	11:000\$000	8	4	23	Fevereiro	1893
1894.....	11:000\$000	8	4	23	"	1893
1895.....	—	—	—	—	—	—
1896.....	—	—	—	—	—	—
1897.....	—	—	—	—	—	—
1898.....	—	—	—	—	—	—
1899.....	—	—	—	—	—	—
1900.....	—	—	—	—	—	—
1901.....	—	—	—	—	—	—
1902.....	—	—	—	—	—	—
1903.....	—	—	—	—	—	—
1904.....	—	—	—	—	—	—
1905.....	—	—	—	—	—	—
1906.....	—	—	—	—	—	—
1907.....	—	—	—	—	—	—
1908.....	—	—	—	—	—	—
1909.....	—	—	—	—	—	—
1910.....	—	—	—	—	—	—
1911.....	—	—	—	—	—	—
1912.....	—	—	—	—	—	—
1913.....	—	—	—	—	—	—
1914.....	—	—	—	—	—	—
1915.....	—	—	—	—	—	—
1916.....	—	—	—	—	—	—
1917.....	—	—	—	—	—	—
1918.....	—	—	—	—	—	—
1919.....	—	—	—	—	—	—
1920.....	—	—	—	—	—	—
1921.....	—	—	—	—	—	—
1922.....	—	—	—	—	—	—

ESTATISTICA DA ADMINISTRAÇÃO

1888 - 1922

MATRICULAS DE AULAS

ANNO	RECEITA	N.º na tabella	N.º da Lei	D A T A		
				Dia	Mez	Anno
1888.....	2:500\$000	10	1688	13	Janeiro	1888
1889.....	2:500\$000	10	1688	13	"	1888
1890.....	3:000\$000	8	1900	23	Agosto	1889
1891.....	3:000\$000	8	1900	23	"	1889
1892.....	3:000\$000	8	1900	23	"	1889
1893.....	7:000\$000	7	4	23	Fevereiro	1893
1894.....	7:000\$000	7	4	23	"	1893
1895.....	2:000\$000	7	6	22	Novembro	1894
1896.....	1:700\$000	6	9	30	"	1895
1897.....	1:900\$000	6	14	3	Dezembro	1906
1898.....	1:800\$000	7	20	30	Novembro	1897
1899.....	450\$000	6	25	24	"	1898
1900.....	—	—	—	—	—	—
1901.....	—	—	—	—	—	—
1902.....	—	—	—	—	—	—
1903.....	—	—	—	—	—	—
1904.....	—	—	—	—	—	—
1905.....	—	—	—	—	—	—
1906.....	—	—	—	—	—	—
1907.....	—	—	—	—	—	—
1908.....	—	—	—	—	—	—
1909.....	—	—	—	—	—	—
1910.....	—	—	—	—	—	—
1911.....	—	—	—	—	—	—
1912.....	—	—	—	—	—	—
1913.....	—	—	—	—	—	—
1914.....	—	—	—	—	—	—
1915.....	—	—	—	—	—	—
1916.....	—	—	—	—	—	—
1917.....	—	—	—	—	—	—
1918.....	—	—	—	—	—	—
1919.....	—	—	—	—	—	—
1920.....	—	—	—	—	—	—
1921.....	—	—	—	—	—	—
1922.....	—	—	—	—	—	—

ESTATÍSTICA DA ADMINISTRAÇÃO

1888 - 1922

DIVIDENDOS DE COMPANHIAS

ANNO	RECEITA	N.º na tabella	N.º da Lei	DATA		
				Dia	Mez	Anno
1888.....	2:600\$000	18	1688	13	Janeiro	1888
1889.....	2:600\$000	18	1688	13	"	1888
1890.....	3:000\$000	16	1900	23	Agosto	1889
1891.....	3:000\$000	16	1900	23	"	1889
1892.....	3:000\$000	16	1900	23	"	1889
1893.....	2:600\$000	12	4	23	Fevereiro	1893
1894.....	2:600\$000	12	4	23	"	1893
1895.....	—	—	—	—	—	—
1896.....	—	—	—	—	—	—
1897.....	—	—	—	—	—	—
1898.....	—	—	—	—	—	—
1899.....	—	—	—	—	—	—
1900.....	—	—	—	—	—	—
1901.....	—	—	—	—	—	—
1902.....	—	—	—	—	—	—
1903.....	—	—	—	—	—	—
1904.....	—	—	—	—	—	—
1905.....	—	—	—	—	—	—
1906.....	—	—	—	—	—	—
1907.....	—	—	—	—	—	—
1908.....	—	—	—	—	—	—
1909.....	—	—	—	—	—	—
1910.....	—	—	—	—	—	—
1911.....	—	—	—	—	—	—
1912.....	—	—	—	—	—	—
1913.....	—	—	—	—	—	—
1914.....	—	—	—	—	—	—
1915.....	—	—	—	—	—	—
1916.....	—	—	—	—	—	—
1917.....	—	—	—	—	—	—
1918.....	—	—	—	—	—	—
1919.....	—	—	—	—	—	—
1920.....	—	—	—	—	—	—
1921.....	—	—	—	—	—	—
1922.....	—	—	—	—	—	—

ESTATISTICA DA ADMINISTRAÇÃO

1888 - 1922

IMPOSTO DE 10% SOBRE RAPE', FUMOS E SEUS  
PREPARADOS

ANNO	RECEITA	N.º na tabella	N.º da Lei	DATA		
				Dia	Mez	Anno
1888.....	21:000\$000	19	1688	13	Janeiro	1888
1889.....	21:000\$000	19	1688	13	Janeiro	1888
1890.....	12:500\$000	17	1900	23	Agosto	1889
1891.....	12:500\$000	17	1900	23	"	1889
1892.....	12:500\$000	17	1900	23	"	1889
1893.....	—	—	—	—	—	—
1894.....	—	—	—	—	—	—
1895.....	—	—	—	—	—	—
1896.....	—	—	—	—	—	—
1897.....	—	—	—	—	—	—
1898.....	—	—	—	—	—	—
1899.....	—	—	—	—	—	—
1900.....	—	—	—	—	—	—
1901.....	—	—	—	—	—	—
1902.....	—	—	—	—	—	—
1903.....	—	—	—	—	—	—
1904.....	—	—	—	—	—	—
1905.....	—	—	—	—	—	—
1906.....	—	—	—	—	—	—
1907.....	—	—	—	—	—	—
1908.....	—	—	—	—	—	—
1909.....	—	—	—	—	—	—
1910.....	—	—	—	—	—	—
1911.....	—	—	—	—	—	—
1912.....	—	—	—	—	—	—
1913.....	—	—	—	—	—	—
1914.....	—	—	—	—	—	—
1915.....	—	—	—	—	—	—
1916.....	—	—	—	—	—	—
1917.....	—	—	—	—	—	—
1918.....	—	—	—	—	—	—
1919.....	—	—	—	—	—	—
1920.....	—	—	—	—	—	—
1921.....	—	—	—	—	—	—
1921.....	—	—	—	—	—	—

ESTATISTICA DA ADMINISTRAÇÃO

1888 - 1922

SELLO DE PATENTE DA GUARDA NACIONAL

ANNO	RECEITA	N.º na tabella	N.º da Lei	D A T A		
				Dia	Mez	Anno
1888.....	10:000\$000	39	1688	13	Janeiro	1888
1889.....	10:000\$000	39	1688	13	"	1888
1890.....	5:000\$000	31	1900	23	Agosto	1889
1891.....	5:000\$000	31	1900	23	"	1889
1892.....	5:000\$000	31	1900	23	"	1889
1893.....	—	—	—	—	—	—
1894.....	—	—	—	—	—	—
1895.....	—	—	—	—	—	—
1896.....	—	—	—	—	—	—
1897.....	—	—	—	—	—	—
1898.....	—	—	—	—	—	—
1899.....	—	—	—	—	—	—
1900.....	—	—	—	—	—	—
1901.....	—	—	—	—	—	—
1902.....	—	—	—	—	—	—
1903.....	—	—	—	—	—	—
1904.....	—	—	—	—	—	—
1905.....	—	—	—	—	—	—
1906.....	—	—	—	—	—	—
1907.....	—	—	—	—	—	—
1908.....	—	—	—	—	—	—
1909.....	—	—	—	—	—	—
1910.....	—	—	—	—	—	—
1911.....	—	—	—	—	—	—
1912.....	—	—	—	—	—	—
1913.....	—	—	—	—	—	—
1914.....	—	—	—	—	—	—
1915.....	—	—	—	—	—	—
1916.....	—	—	—	—	—	—
1917.....	—	—	—	—	—	—
1918.....	—	—	—	—	—	—
1919.....	—	—	—	—	—	—
1920.....	—	—	—	—	—	—
1921.....	—	—	—	—	—	—
1922.....	—	—	—	—	—	—




ESTATISTICA DA ADMINISTRAÇÃO

1888 - 1922

IMPOSTO DE 5% DE NOVOS E VELHOS DIREITOS

ANNO	RECEITA	N.º na tabella	N.º da Lei	D A T A		
				Dia	Mez	Anno
1888.....	7:000\$000	13	1688	13	Janeiro	1888
1889.....	7:000\$000	13	1688	13	Janeiro	1888
1890.....	8:000\$000	11	1900	23	Agosto	1889
1891.....	8:000\$000	11	1900	23	"	1890
1892.....	8:000\$000	11	1900	23	"	1889
1893.....	—	—	—	—	—	—
1894.....	—	—	—	—	—	—
1895.....	—	—	—	—	—	—
1896.....	—	—	—	—	—	—
1897.....	—	—	—	—	—	—
1898.....	—	—	—	—	—	—
1899.....	—	—	—	—	—	—
1900.....	—	—	—	—	—	—
1901.....	—	—	—	—	—	—
1902.....	—	—	—	—	—	—
1903.....	—	—	—	—	—	—
1904.....	—	—	—	—	—	—
1905.....	—	—	—	—	—	—
1906.....	—	—	—	—	—	—
1907.....	—	—	—	—	—	—
1908.....	—	—	—	—	—	—
1909.....	—	—	—	—	—	—
1910.....	—	—	—	—	—	—
1911.....	—	—	—	—	—	—
1912.....	—	—	—	—	—	—
1913.....	—	—	—	—	—	—
1914.....	—	—	—	—	—	—
1915.....	—	—	—	—	—	—
1916.....	—	—	—	—	—	—
1917.....	—	—	—	—	—	—
1918.....	—	—	—	—	—	—
1919.....	—	—	—	—	—	—
1920.....	—	—	—	—	—	—
1921.....	—	—	—	—	—	—
1922.....	—	—	—	—	—	—



ESTATÍSTICA DA ADMINISTRAÇÃO — 1888 - 1922

DENOMINAÇÃO DA RENDA		Importancia
§	1. Imposto de 4 % sobre o valor da exportação de todos os generos produzidos nesta provincia. . . .	730:000\$000
§	2. Dito de 25 % sobre o consumo de aguardente produzido nesta ou em outra provincia . . . . .	145:000\$000
§	3. Dito de expediente sobre os generos em transitio; sendo 10 % sobre aguardente e 2 1/2 % sobre os demais	2:000\$000
§§	4. Decima urbana . . . . .	590:000\$000
§§	5. Imposto de 2\$500 sobre a cabeça de gado vaccum talhado para consumo . . . . .	225:000\$000
§§§	6 Dito de 60\$000 sobre cada transmissão de escravo . .	\$
§§§	7 Dito de 500\$000 sobre cada escravo introduzido na provincia . . . . .	\$
§§§	8 Taxas de heranças e legados . . . . .	170:000\$000
§§§	9 Imposto de 2\$000 sobre cabeça de gado vacum ou cavallar exportado, com exeeção dos cavallos que passarem para o Estado-Oriental . . . . .	30:000\$000
§§§	10 Matrieulas de aulas . . . . .	2:500\$000
§§§§	11 Premios não reelamados de bilhetes de loteria . . . . .	6:000\$000
§§§§	12 Taxa de 50\$000 sobre casas de modas e perfumarias nas cidades de Porto Alegre e Pelotas e de 20\$000 nas demais localidades da provincia . . . . .	14:000\$000
§§§§	13 Imposto de 5 % de novos e velhos direitos . . . . .	7:000\$000
§§§§§	14 Cobrança da divida activa . . . . .	80:000\$000
§§§§§	15 » » » dos colonos . . . . .	20:000\$000
§§§§§	16 Alugueis de proprios da provincia . . . . .	5:800\$000
§§§§§	17 Emolumentos . . . . .	21:000\$000
§§§§§	18 Dividendos de companhias . . . . .	2:600\$000
§§§§§	19 Imposto de 2 % sobre rapé, fumos e seus preparados	21:000\$000
§§§§§	20 Dito de transmissão de propriedade . . . . .	95:000\$000
§§§§§	21 Imposto de 5 % sobre a importancia das loterias . . .	39:600\$000
§§§§§	22 Dito de 10 % sobre cada bilhete de loteria nacional . .	400\$000
§§§§§	23 Armazenagem d'aguardente, fumo e renda do guindaste . . . . .	15:100\$000
§§§§§	24 Imposto de 200\$000 a que ficam sujeitas as cartas de alforria concedidas da data desta lei em diante com a elausula de serviços por mais de 3 annos . . . . .	\$
§§§§§	25 Pedagio de pontes e estradas . . . . .	5:500\$000
§§§§§	26 Imposto de 200 réis sobre cabeça de gado de corte, quer para o consumo quer para a exportação . . . . .	60:000\$000
§§§§§	27 Imposto de 100\$000 sobre cada escravo existente na provincia,deduzida desta a importancia da taxa geral quanto aquelles que a ella estiverem sujeitos . . . . .	140:000\$000

DENOMINAÇÃO DA RENDA	Importancia
§ 28 Dito de 500\$000 sobre cada escravo pela transferencia de um para outro municipio.....	\$
§ 29 Imposto de 1:000\$000 sobre casa ou escriptorio que vender bilhete de loteria não sendo desta provincia	\$
§ 30 Imposto de consumo sobre o vinho e outras bebidas alcoolicas de qualquer qualidade e procedencia, com excepção da aguardente de canna, na forma estabelecida por esta lei... ..	106:000\$000
§ 31 Imposto sobre o carvão de pedra, na forma estabelecida por esta lei e sobre briquettes.....	40:000\$000
§ 32 Imposto sobre o consumo de cerveja introduzida na provincia ... ..	10:500\$000
§ 33 Taxa de 20 % que fica sujeita a transmissão hereditaria de escravos qualquer que seja o titulo de successão e que será cobrada sobre o valor do escravo	\$
<b>EXTRAORDINARIA</b>	
§ 34 Bens do evento.....	\$
§ 35 Productos da venda de acções e outros titulos.....	\$
§ 36 Producto da venda de immoveis.....	3:000\$000
§ 37 Multas por infracção de regulamento e contractos...	21:000\$000
§ 38 Auxilios do governo geral para a força policial .....	\$
§ 39 Sello de patente da guarda nacional.....	10:000\$000
§ 40 Receita eventual .....	1:500\$000
<b>ESPECIAL</b>	
§ 41 Imposto do caes do Rio Grande .....	49:100\$000
§ 42 Ditos creados para a desobstrucção do Rio S. Gonçalo	66:600\$000
§ 43 Productos de loterias .....	99:000\$000
	2.834:200\$000

ESTATÍSTICA DA ADMINISTRAÇÃO — 1888 - 1922

DENOMINAÇÃO DA RENDA		Importancia
§	1. Imposto de 4 % sobre o valor da exportação de todos os generos produzidos na provincia.....	650:000\$000
§	2. Idem de 15 % sobre o consumo de aguardente.....	110:000\$000
§	3. Idem de expediente sobre generos em transitio....	1:000\$000
§	4. Decima urbana.....	600:000\$000
§	5. Imposto de 2\$500 sobre cabeça de gado vaccum tahlado para consumo.....	222:000\$000
§	6. Taxa de heranças e legados.....	160:000\$000
§	7. Imposto de 2\$000 sobre a exportação de animal muar ou cavallar.....	10:000\$000
§	8. Matricula de aulas.....	3:000\$000
§	9. Premios não reclamados de bilhetes de loterias.....	6:500\$000
§	10. Taxa de 50\$000 e 20\$000 sobre casas de modas e perfumarias.....	11:500\$000
§	11. Imposto de 5 % de novos e velhos direitos.....	8:000\$000
§	12. Cobrança da divida activa.....	80:000\$000
§	13. » » » dos colonos.....	15:000\$000
§	14. Alugueis de proprios provinciaes.....	5:800\$000
§	15. Emolumentos.....	20:000\$000
§	16. Dividendo de companhias.....	3:000\$000
§	17. Imposto de 10 % sobre rapé fumo, e seus preparados	12:500\$000
§	18. Dito transmissão de propriedade.....	90:000\$000
§	19. Dito de 5 % sobre a importancia das loterias.....	28:800\$000
§	20. Dito de 10 % sobre cada bilhete de loteria nacional.	500\$000
§	21. Armazenagem de aguardente, fumo e renda do guindaste.....	15:000\$000
§	22. Pedagio de pontes e estradas.....	8:500\$000
§	23. Imposto de 200 réis sobre cabeça de gado de corte, quer para o consumo, quer para a exportação...	80:000\$000
§	24. Idem de 1:000\$000 sobre casa ou escriptorio que vender bilhetes de loterias, não sendo desta provincia	1:000\$000
§	25. Idem sobre o consumo de vinhos e bebidas alcoolicas	110:000\$000
§	26. Idem sobre o consumo da cerveja introduzida na provincia.....	20:000\$000
		<u>2.272:100\$000</u>
EXTRAORDINARIA		
§	27. Bens do evento.....	\$
§	28. Producto da venda de acções e outros titulos.....	\$
§	29. Producto da venda de immoveis.....	6:500\$000
§	30. Multas por infracção de regulamentos e contractos..	23:500\$000
§	31. Sellos de patentes da Guarda Nacional.....	5:000\$000
§	32. Receita eventual.....	1:500\$000
§	33. Imposto do caes do Rio Grande.....	51:000\$000
§	34. Idem para a desobstrução da barra do S. Gonçalo...	70:000\$000
§	35. Producto de loterias.....	90:000\$000
§	36. Pedagio da picada da Bocca do Monte e Caturrita...	13:000\$000
		<u>2.532:600\$000</u>

ESTATISTICA DA ADMINISTRAÇÃO — 1889 - 1922

DENOMINAÇÃO DA RENDA		Importancia
§	1. Imposto de 4 % sobre o valor da exportação de todos os generos produzidos na provincia . . . . .	650:000\$000
§	2. Idem de 15 % sobre o consumo de aguardente. . . . .	110:000\$000
§	3. Idem de expediente sobre generos em transitio . . . . .	1:000\$000
§	4. Decima urbana . . . . .	600:000\$000
§	5. Imposto de 2\$500 sobre cabeça de gado vaccum talhado para consumo . . . . .	222:000\$000
§	6. Taxa de heranças e legados . . . . .	160:000\$000
§	7. Imposto de 2\$000 sobre a exportação de animaluar ou cavallar . . . . .	10:000\$000
§	8. Matricula de aulas . . . . .	3:000\$000
§	9. Premios não reclamados de bilhetes de loterias . . . . .	6:500\$000
§	10. Taxas de 50\$000 e 20\$000 sobre casas de modas e perfumarias . . . . .	11:500\$000
§	11. Imposto de 5 % de novos e velhos direitos . . . . .	8:000\$000
§	12. Cobrança da divida activa . . . . .	80:000\$000
§	13. Cobrança » » dos colonos . . . . .	15:000\$000
§	14. Alugueis de proprios provinciaes . . . . .	5:800\$000
§	15. Emolumentos . . . . .	20:000\$000
§	16. Dividendos de companhias . . . . .	3:000\$000
§	17. Imposto de 10 % sobre rapé, fumo e seus preparados . . . . .	12:500\$000
§	18. Dito de transmissão de propriedade . . . . .	90:000\$000
§	19. Dito de 5 % sobre a importancia das loterias . . . . .	28:800\$000
§	20. Dito de 10 % sobre cada bilhete de loteria nacional . . . . .	500\$000
§	21. Armazenagem da aguardente, fumo e renda do guindaste . . . . .	15:000\$000
§	22. Pedagio de pontes e estradas . . . . .	8:500\$000
§	23. Imposto de 200 réis sobre cabeça de gado de corte, quer para o consumo, quer para a exportação . . . . .	80:000\$000
§	24. Idem de 1:000\$000 sobre casa ou escriptorio que vender bilhetes de loteria, não sendo desta provincia . . . . .	1:000\$000
§	25. Idem sobre o consumo de vinhos e bebidas alcoolicas . . . . .	110:000\$000
§	26. Idem sobre o consumo da cerveja introduzida na provincia . . . . .	20:000\$000
		<u>2.272:100\$000</u>
EXTRAORDINARIA		
§	27. Bens do evento . . . . .	\$
§	28. Productos da venda de acções e outros titules . . . . .	\$
§	29. » » » » inmoveis . . . . .	6:500\$000
§	30. Multas por infracção de regulamentos e contractos . . . . .	23:500\$000
§	31. Sello de patentes da Guarda Nacional . . . . .	5:000\$000
§	32. Receita eventual . . . . .	1:500\$000
§	33. Imposto do caes do Rio Grande . . . . .	51:000\$000
§	34. Idem para a desobstrução da barra do S. Gonçalo . . . . .	70:000\$000
§	35. Productos de loterias . . . . .	90:000\$000
§	36. Pedagio da picada Bocca do Monte e Caturrita . . . . .	13:000\$000
		<u>2.532:600\$000</u>

ESTATÍSTICA DA ADMINISTRAÇÃO — 1888 - 1922

DENOMINAÇÃO DA RENDA		Importancia
S	1. Imposto de 4 % sobre a exportação de todos os generos produzidos na provincia .....	650:000\$000
S	2. Idem de 15 % sobre o consumo de aguardente .....	110:000\$000
S	3. Idem de expediente sobre generos em transitio .....	1:000\$000
S	4. Décima urbana .....	600:000\$000
S	5. Imposto de 2\$500 sobre cabeça de gado vaccum talhado para consumo .....	222:000\$000
S	6. Taxa de heranças e legados .....	160:000\$000
S	7. Imposto de 2\$000 sobre a exportação de animal muar ou cavallar .....	10:000\$000
S	8. Matricula de aulas .....	3:000\$000
S	9. Premios não reclamados de bilhetes de loterias .....	6:500\$000
S	10. Taxa de 50\$000 e 20\$000 sobre casas de modas e perfumarias .....	11:500\$000
S	11. Imposto de 5 % de novos e velhos direitos .....	8:000\$000
S	12. Cobrança da divida activa .....	80:000\$000
S	13. » » » dos colonos .....	15:000\$000
S	14. Alugueis de proprios provinciaes .....	5:800\$000
S	15. Emolumentos .....	20:000\$000
S	16. Dividendos de companhias .....	3:000\$000
S	17. Imposto de 10 % sobre rapé, fumo e seus preparados .....	12:500\$000
S	18. Dito de transmissão de propriedade .....	90:000\$000
S	19. Dito de 5 % sobre a importancia das loterias .....	28:800\$000
S	20. Dito de 10 % sobre cada bilhete de loteria nacional .....	500\$000
S	21. Armazenagem da aguardente, fumo e renda do guindaste .....	15:000\$000
S	22. Pedagio de pontes e estradas .....	8:500\$000
S	23. Imposto de 200 réis sobre cabeça de gado do corte, quer para consumo, quer para a exportação .....	80:000\$000
S	24. Idem de 1:000\$000 sobre casa ou escriptorio que vender bilhetes de loterias, não sendo desta provincia .....	1:000\$000
S	25. Idem sobre o consumo de vinhos e bebidas alcoolicas .....	110:000\$000
S	26. Idem sobre o consumo de cerveja introduzida na provincia .....	20:000\$000
		<u>2.272:100\$000</u>
EXTRAORDINARIA		
S	27. Bens do evento .....	\$
S	28. Productos da venda de acções e outros titulos .....	\$
S	29. Productos da venda de immoveis .....	6:500\$000
S	30. Multas por infracção de regulamentos e contractos .....	23:500\$000
S	31. Sello de patente da Guarda Nacional .....	5:000\$000
S	32. Receita eventual .....	1:500\$000
S	33. Imposto do caes do Rio Grande .....	51:000\$000
S	34. Idem para a desobstrucção da barra do S. Gonçalo .....	70:000\$000
S	35. Productos de loterias .....	90:000\$000
S	36. Pedagio da picada da Bocca do Monte e Caturrita .....	13:000\$000
		<u>2.532:600\$000</u>

ESTATISTICA DA ADMINISTRAÇÃO — 1888 - 1922

DENOMINAÇÃO DA RENDA		Importancia
§	1. Imposto de 4 % sobre o valor da exportação de todos os generos produzidos na provincia.....	650:000\$000
§	2. Idem de 15 % sobre o consumo de aguardente.....	110:000\$000
§	3. Idem de expediente sobre generos em transitio.....	1:000\$000
§	4. Decima urbana.....	600:000\$000
§	5. Imposto de 2\$500 sobre cabeça de gado vaccum talhado para consumo.....	222:000\$000
§	6. Taxa de heranças e legados.....	160:000\$000
§	7. Imposto de 2\$000 sobre a exportação de animal muar ou cavallar.....	10:000\$000
§	8. Matricula de aultas.....	3:000\$000
§	9. Premios não reclamados de bilhetes de loterias.....	6:500\$000
§	10. Taxa de 50\$900 e 20\$000 sobre casas de modas e perfumarias.....	11:500\$000
§	11. Imposto de 5 % de novos e velhos direitos.....	8:000\$000
§	12. Cobrança da divida activa.....	80:000\$000
§	13. » » » dos colonos.....	15:000\$000
§	14. Alugueis de proprios provincias.....	5:800\$000
§	15. Emolumentos.....	20:000\$000
§	16. Dividendos de companhias.....	3:000\$000
§	17. Imposto de 10 % sobre rapé, fumo e seus preparados.....	12:500\$000
§	18. Dito de transmissão de propriedade.....	90:000\$000
§	19. Dito de 5 % sobre a importancia das loterias.....	28:800\$000
§	20. Dito de 10 % sobre cada bilhete de loteria nacional.....	500\$000
§	21. Armazenagem de aguardente, fumo e renda do guindaste.....	15:000\$000
§	22. Pedagio de pontes e estradas.....	8:500\$000
§	23. Imposto de 200 réis sobre cabeça de gado de corte, quer para o consumo, quer para a exportação.....	80:000\$000
§	24. Idem de 1:000\$000 sobre casa ou escriptorio que vender bilhetes de loteria, não sendo desta provincia..	1:000\$000
§	25. Idem sobre consumo de vinhos e bebidas alcoolicas..	110:000\$000
§	26. Idem sobre o consumo de cerveja introduzida na provincia.....	20:000\$000
		2.272:100\$000
EXTRAORDINARIA		
§	27. Bens do evento.....	\$
§	28. Productos da venda de acções e outros titulos.....	\$
§	29. Productos da venda de immoveis.....	6:500\$000
§	30. Multas por infracção de regulamentos e contractos..	23:500\$000
§	31. Sello de patentes da Guarda Nacional.....	5:000\$000
§	32. Receita eventual.....	1:500\$000
§	33. Imposto do caes do Rio Grande.....	51:000\$000
§	34. Idem para a desobstrucção da barra do S. Gonçalo ..	70:000\$000
§	35. Productos de loterias.....	90:000\$000
§	36. Pedagio da picada da Bocca do Monte e Caturrita....	13:000\$000
		2.532:600\$000



ESTATÍSTICA DA ADMINISTRAÇÃO — 1888 - 1922

DENOMINAÇÃO DA RENDA		Importancia
§	1. Imposto de exportação.....	1.750:000\$000
§	2. Idem de 25\$ sobre o valor de aguardente para consumo.....	192:000\$000
§	3. Idem de expediente de generos em transitio.....	500\$000
§	4. Idem de 2\$700 por cabeça de gado abatido para consumo.....	270:000\$000
§	5. Taxas de heranças e legados, inclusive 1 % sobre as heranças de ascendentes e descendentes.....	250:000\$000
§	6. Idem de 8\$000 por cabeça de gado de cria e 4\$000 por cabeça de gado de corte; Idem de 3\$000 por cabeça de gado muar e cavallar exportado para fóra do Estado.....	45:000\$000
	7. Idem de matricula de aulas.....	7:000\$000
§	8. Idem de 50\$000 e 20\$000 sobre casas de modas e outras.....	11:000\$000
§	9. Cobrança da divida activa.....	106:000\$000
§	10. Idem da divida dos colonos.....	200:000\$000
§	11. Aluguel de proprios do Estado.....	5:600\$000
§	12. Dividendo de acções de companhias.....	2:600\$000
§	13. Imposto de 7 % sobre transmissão de propriedades.....	735:000\$000
§	14. Armazenagem e renda do guindaste.....	19:000\$000
§	15. Imposto de 200 réis sobre cabeça de gado abatido para exportação.....	90:000\$000
§	16. Idem sobre casas que em Porto Alegre venderem bilhetes de loterias de outros Estados—4:000\$000; idem sobre casas que no Rio Grande e Pelotas venderem bilhetes de loterias de outros Estados—2:000\$000; idem sobre as casas de outras localidades que venderem bilhetes de loterias de outras localidades que venderem bilhetes de loterias de outros Estados — 500\$000; idem por individuo que vender bilhetes de loterias de outros Estados em Porto Alegre, 300\$000; em Pelotas e Rio Grande, 150\$000; nas outras localidades, 50\$000.....	20:000\$000
§	17. Idem de 20 réis por litro de gazosa e cerveja consumida no Estado.....	100:000\$000
§	18. Idem de industrias e profissões.....	460:000\$000
§	19. Idem de sello.....	253:000\$000
§	20. Custas e emolumentos judiciaes.....	200:000\$000
§	21. Imposto de transitio para a abertura dos baixios da lagôa dos Patos, etc.; igual ao da lei n. 649 de 9 de Dezembro de 1867.....	50:000\$000
EXTRAORDINARIA		
§	22. Bens do evento.....	\$
§	23. Productio da venda de acções e outros titulos.....	33:000\$000
§	24. Idem de immoveis.....	3:000\$000
§	25. Idem de multas por infracção de regulamentos e contractos.....	27:000\$000
§	26. Eventual.....	10:000\$000

DENOMINAÇÃO DA RENDA	Importancia
ESPECIAL	
§ 27. Imposto do naes do Rio Grande.....	56:300\$000
§ 28. Idem da barra do S. Gonçalo.....	77:000\$000
§ 29. Producto de loterias.....	140:000\$000
PROVISORIA	
§ 30. Imposto de 1, 2, 4, 6, 8 e 10 % em todos os vencimentos, gratificações, aposentadorias e 15 % no subsidio dos deputados á Assembléa dos Representantes.....	72:000\$000
	<hr/> 5.165:000\$000

Lei n. 4 de 23 de Fevereiro de 1893.  
Orçando para o de 1894, salvas diversas alterações.  
Quanto á renda não houve alteração. Decreto n. 5 de novembro do anno acima.

ESTATÍSTICA DA ADMINISTRAÇÃO — 1888 - 1922

DENOMINAÇÃO DA RENDA	Importancia
1. Imposto de exportação de conformidade com a tabella A	2.000.000\$000
2. Idem sobre aguardente para consumo até 80° inclusive, 30 % sendo espirito, alcool acima de 80.º, applicaveis ás industrias, 10 %	325.000\$000
3. Idem de generos em transitio.....	500\$000
4. Idem de 2\$500 sobre o gado abatido para consumo.....	230.000\$000
6. Idem de 6\$000 sobre cabeça de gado vaccum; idcm de	
5. Idem sobre heranças e legados conforme as taxas em vigor 3\$000 por cabeça de gado muar ou cavallar.....	250.000\$000
7. Idem sobre matriculas de aulas.....	45.000\$000
8. Cobrança da divida activa.....	2.000\$000
9. Idem da divida dos colonos.....	80.000\$000
10. Idem da divida de auxilios e adiantamentos aos mes- mos colonos.....	250.000\$000
11. Alugueis de proprios do Estado.....	125.500\$000
12. Imposto de 7 % sobre a transmissãõ de propriedade.....	6.000\$000
13. Armazenagem e renda do guindaste.....	1.000.000\$000
14. Imposto de 200 réis sobre cabeça de corte abatido para exportação.....	15.000\$000
15. Imposto sobre casas nesta cidade, em que vender-se bi- lhetes de loteria da Capital Federal e de outros Estados 4.000\$000, nas cidades do Rio Grande e Pelotas.....	20.000\$000
2.000\$000, e 500\$000 nas outras localidades.....	
Por individuo que vender bilhete da Capital Federal e de outros Estados nesta cidade, 150\$000.....	\$
16. Imposto de fabricas de cerveja e gazosa, conforme as tabellas B e C.....	100.000\$000
17. Idem de industrias e profissões.....	530.000\$000
18. Idem de sello.....	280.000\$000
19. Custas e emolumentos judiciaes.....	60.000\$000
20. Imposto de transitio para abertura de baixios.....	150.000\$000
21. Productõ da venda de immoveis.....	10.000\$000
22. Idem de multas.....	30.000\$000
23. Eventual.....	10.000\$000
24. Imposto do caes do Rio Grande.....	80.000\$000
25. Idem da barra do S. Gonçalo.....	100.000\$000
26. Productõ de loterias.....	144.000\$000
27. Imposto de 2 % sobre a importancia do movimento de poules nos prados deste Estado.....	46.000\$000
28. Idem sobre casas de jogo que se relacionem com os pra- dos de corridas, book-maker ou outros, por dia de fun- çãõ, 500\$000.....	\$
	6.016.000\$000

ESTATÍSTICA DA ADMINISTRAÇÃO — 1888 - 1922

DENOMINAÇÃO DA RENDA	Importancia
1. Imposto de exportação, conforme a tabella A.....	2.020.000\$000
2. Idem de consumo sobre aguardente 30 %, sobre o espirito applicado ás industrias 15 %.....	400.000\$000
3. Idem de generos em transitio.....	800\$000
4. Idem sobre heranças e legados, conforme as taxas em vigor .....	280.000\$00
5. Idem sobre gado exportado, sendo 6\$000 sobre cabeça de gado vaccum e 3\$000 sobre cabeça de gado nuar ou cavallar .....	22.000\$000
6. Idem sobre matricula de aulas.....	1.700\$000
7. Cobrança da divida activa.....	75.000\$000
8. Idem da divida dos colonos.....	320.000\$000
9. Idem da divida por auxilio aos colonos.....	120.000\$000
10. Dividendo de acções.....	\$
11. Alugueis de proprios do Estado.....	7.500\$000
12. Imposto de 7 % sobre a transmissão de propriedade, excepto os immoveis foreiros que pagarão sómente 4 ½ %	1.000.000\$000
13. Idem sobre a renda de guindaste e armazenagem.....	17.000\$000
14. Idem de 200 réis sobre cabeça de gado abatido para exportação .....	88.000\$000
15. Idem de 10 % sobre o valor dos bilhetes introduzidos neste Estado, das loterias de outros Estados; idem sobre casas em que venderem-se bilhetes de loterias das mesmas procedencias, sendo 4:000\$000 nesta cidade, 2:000\$000 nas de Pelotas e Rio Grande e 500\$000 nas outras localidades .....	62.000\$000
Imposto por pessoa que vender bilhetes de loterias das mesmas procedencias: 150\$000 nesta cidade, 100\$000 em Pelotas e Rio Grande e 50\$000 nas outras localidades.....	\$
16. Imposto sobre gazosa, cerveja e outras bebidas alcoolicas, conforme as tabellas B. C. e D.....	100.000\$000
17. Imposto sobre industrias e profissões.....	560.000\$000
18. Idem do sello: passando-se a cobrar o sello de 2 % sobre o valor de cada bilhete de loteria do Estado, alterado assim o n. 26 § 4.º do tabella B. do regulamento do sello	255.000\$000
19. Idem para a abertura de baixios.....	165.000\$000
20. Renda do telegrapho do Estado.....	64.720\$000
21. Importancia de 10 % sobre as restituções feitas por Mesas de Rendas.....	2.000\$000
22. Bens do evento.....	\$
23. Venda de acções e outros titulos.....	\$
24. Idem de immoveis.....	12.000\$000
25. Multas, inclusive as judiciaes.....	60.000\$000
26. Eventual .....	5.000\$000

DENOMINAÇÃO DA RENDA	Importancia
27. Imposto do caes do Rio Grande.....	85:000\$000
28. Idem da barra do S. Gonçalo.....	85:000\$000
29. Producto de loterias.....	60:000\$000
30. Idem de 2 % sobre o movimento de poules.....	60:000\$000
31. Idem sobre casas de jogo que se relacionem com prados de corridas, por dia de função, 500\$000.....	\$
32. Auxilios do Governo da União para o serviço de terras e colonisação .....	200:000\$000
	<hr/>
	6.709:720\$000

ESTATISTICA DA ADMINISTRAÇÃO — 1888 - 1922

DENOMINAÇÃO DA RENDA	Importancia
1. Imposto de exportação conforme a tabella A.....	2.820:000\$000
2. Idem sobre aguardente e alcool 30 %.....	485:000\$000
3. Idem de generos em transitio.....	900\$000
4. Idem sobre heranças e legados, conforme as taxas em vigor .....	350:000\$000
5. Idem sobre gado exportado, sendo 3\$000 por cabeça de gado vaccum e 1\$500 por cabeça de gado muar e cavallar	63:000\$000
6. Matriculas de aulas.....	1:900\$000
7. Cobrança da divida activa.....	150:000\$000
8. Idem da divida dos colonos.....	285:000\$000
9. Idem da divida por auxilio a colonos.....	50:000\$000
10. Alugueis de proprios do Estado.....	7:000\$000
11. Imposto de 7 % sobre a transmissão de propriedade.....	1.600:000\$000
12. Armazenagem e renda do guindaste.....	30:000\$000
13. Imposto de 200 réis sobre gado abatido para exportação	63:000\$000
14. Idem de 10 % sobre o valor de bilhetes introduzidos neste Estado, das loterias de outros Estados.....	\$
Idem sobre casas em que venderem-se bilhetes de loterias das mesmas procedencias, sendo 4:000\$000 nesta cidade; 2:000\$000 em Pelotas e Rio Grande e 500\$000 nas outras localidades; idem por pessoa que vender bilhetes de loterias das mesmas procedencias: 150\$000 nesta cidade; 100\$000 em Pelotas e Rio Grande e 50\$000 nas outras localidades .....	20:000\$000
15. Idem sobre gazosa, cerveja e outras bebidas alcoolicas, conforme as tabellas B. C. e D.....	100:000\$000
16. Idem de industrias e profissões.....	760:000\$000
17. Idem do sello: passando-se a cobrar o sello de 2 % sobre o valor de cada bilhete de loteria do Estado, alterado assim o n. 26 §4.º da tabella B. do regulamento do sello.....	425:000\$000
18. Idem de transitio para a abertura de baixios.....	193:000\$000
19. Taxa judiciaria (Regulamento de 21 de outubro de 1896)	20:000\$000
20. Renda do telegrapho do Estado.....	25:000\$000
21. Imposto de 10 % sobre restituções.....	1:000\$000
22. Venda de immoveis.....	26:000\$000
23. Multas .....	63:600\$000
24. Eventual .....	4:600\$000
25. Imposto do caes do Rio Grande.....	90:000\$000
26. Idem da barra do S. Gonçalo.....	78:000\$000
27. Productio de loterias.....	127:000\$000
28. Imposto de 2 % sobre poules.....	58:000\$000
29. Idem sobre casas de jogo.....	\$
30. Auxilio á colonisação.....	139:700\$000
	<hr/>
	8.036:700\$000

ESTATISTICA DA ADMINISTRAÇÃO — 1888 - 1922

DENOMINAÇÃO DA RENDA	Importancia
1. Imposto de exportação, conforme a tabella A.....	2.800:000\$000
2. Idem sobre aguardente e alcool, 100 e 200 réis por litro	410:000\$000
3. Idem de consumo sobre artigos de industria do Estado, vindos de outros Estados, taes como meias, tecidos, mobilias, chapéos, conservas, phosphoros, bebidas alcoolicas e outras, 5 % ad valorem, exceptuados os productos agricolas .....	20:000\$000
4. Idem de transitio.....	800\$000
5. Idem sobre heranças e legados, accrescentando-se ás taxas em vigor mais ½ % progressivamente sobre cada 50 contos ou fracção dessa quantia.....	450:000\$000
6. Idem sobre gado exportado.....	75:000\$000
7. Idem sobre matricula de aulas.....	1:800\$000
8. Divida activa .....	150:000\$000
9. Cobrança da divida de colonos .....	250:000\$000
10. Idem, idem, de auxilio aos mecmos.....	50:000\$000
11. Alugueis de proprios do Estado.....	12:000\$000
12. Imposto de transmissão de propriedades.....	1.950:000\$000
13. Armazenagem e renda dos guindastes.....	30:000\$000
14. Imposto de 200 réis sobre gado abatido para exportação.	60:000\$000
15. Imposto sobre a venda de bilhetes de loterias introduzidas neste Estado, procedente de outros, 1 % sobre o capital de cada loteria.....	\$
Idem sobre as casas em que se venderem bilhetes de loterias das mesmas procedencias: 5:000\$000 em Porto Alegre, 4:000\$000 em Rio Grande e Pelotas, 2:000\$000 em outras localidades; idem, por pessoa, idem em Porto Alegre, 250\$000; 200\$000 no Rio Grande e em Pelotas e 100\$000 nas outras localidades.....	42:000\$000
16. Idem de consumo sobre cerveja, gazosa, etc.....	92:000\$000
17. Idem de industrias e profissões.....	880:000\$000
18. Idem do sello.....	550:000\$000
19. Idem de transitio para abertura de baixios.....	205:000\$000
20. Taxa judiciaria .....	60:000\$000
21. Renda do telegrapho do Estado.....	25:000\$000
22. Imposto de 10 % sobre restituições.....	1:100\$000
23. Venda de immoveis.....	40:000\$000
24. Multas .....	80:000\$000
25. Eventuaes .....	6:500\$000
26. Caes do Rio Grande.....	91:500\$000
27. Barra do S. Gonçalo.....	77:500\$000
28. Productos de loterias.....	65:000\$000
29. Idem sobre casas de jogos.....	\$
30. Imposto sobre poules.....	65:000\$000
31. Auxilio á colonisaçáo.....	\$
	<u>8.540:200\$000</u>

Lei n. 20 de 30 de Novembro de 1897.

Orçando para o anno de 1898.


ESTATÍSTICA DA ADMINISTRAÇÃO — 1888 - 1922

DENOMINAÇÃO DA RENDA	Importancia
1. Imposto sobre generos exportados.....	3.200 :000\$000
2. Idem de consumo sobre aguardente e alcool.....	410 :000\$000
3. Idem sobre generos em transitio.....	750\$000
4. Idem sobre heranças e legados.....	640 :000\$000
5. Idem sobre gado exportado para o estrangeiro, 3\$000 por cabeça de gado vaccum e 1\$500 por cabeça de gado muar, e cavallar; e sobre gado exportado pela barra, para outros Estados e para o Districto Federal, 1\$500 por cabeça de gado vaccum e 1\$000 por cabeça de gado muar e cavallar	110 :000\$000
6. Matricula de atilas.....	450\$000
7. Cobrança da divida activa.....	150 :000\$000
8. Idem da divida dos colonos.....	300 :000\$000
9. " " " " " por auxilios.....	50 :000\$000
10. Alugueis de proprios do Estado.....	16 :000\$000
11. Transmissão de propriedade.....	1.800 :000\$000
12. Armazenagem e renda do guindaste.....	45 :000\$000
13. Imposto de 200 réis sobre gado abatido.....	80 :000\$000
14. Idem sobre loterias.....	30 :000\$000
15. Idem sobre cerveja, gazosa, etc.....	95 :000\$000
16. Idem de industrias e profissões.....	965 :000\$000
17. Sello.....	565 :000\$000
18. Imposto sobre o transitio para a abertura dos baixios.....	220 :000\$000
19. Taxa judiciaria.....	60 :000\$000
20. Telegrapho.....	30 :000\$000
21. Imposto de 10 % sobre restituições.....	850\$000
22. Venda de immoveis.....	41 :000\$000
23. Multas.....	78 :000\$000
24. Eventuaes.....	10 :000\$000
25. Imposto do caes do Rio Grande.....	103 :000\$000
26. Idem da barra do S. Gonçalo.....	90 :000\$000
27. Productio de loterias.....	91 :666\$664
28. Imposto sobre poules.....	57 :000\$000
29. Idem sobre casas de jogo.....	\$
30. Renda das officinas da Casa de Correção.....	10 :000\$000
	9.248 :716\$664



ESTATÍSTICA DA ADMINISTRAÇÃO — 1888 - 1922

DENOMINAÇÃO DA RENDA	Importancia
1. Imposto sobre generos exportados.....	3.950:000\$000
2. Idem " aguardente e alcool.....	480:000\$000
3. Idem " generos em transitio.....	700\$000)
4. Idem " heranças e legados.....	500:000\$000
5. Idem " gado exportado.....	130:000\$000
6. Cobrança da divida activa.....	150:000\$000
7. Idem da divida dos colonos.....	350:000\$000
8. Idem da divida dos colonos por auxilios.....	50:000\$000
9. Alugueis de proprios do Estado.....	12:000\$000
10. Transmissão de propriedade.....	2.000:000\$000
11. Armazenagem e renda de guindastes.....	41:000\$000
12. Imposto de 200 réis sobre gado abatido.....	72:000\$000
13. Idem sobre loterias.....	16:000\$000
14. Idem sobre cerveja, gazosa, etc.....	100:000\$000
15. Idem de industrias e profissões.....	1.000:000\$000
16. Sello.....	100:000\$000)
17. Imposto sobre o transitio para a abertura de baixios.....	220:000\$000
18. Taxa judiciaria.....	60:000\$000
19. Telegrapho.....	30:000\$000
20. Imposto sobre restituções.....	1:000\$000
21. Venda de immoveis.....	10:000\$000
22. Multas.....	100:000\$000
23. Eventual.....	10:000\$000
24. Imposto do caes do Rio Grande.....	120:000\$000
25. Idem da barra do S. Gonçalo.....	110:000\$000
26. Productio de loterias.....	80:000\$000
27. Imposto sobre poules.....	43:000\$000
28. Idem sobre casas de jogo.....	\$
29. Renda das officinas da Casa de Correção.....	10:000\$000
	9.745:700\$000



ESTATÍSTICA DA ADMINISTRAÇÃO — 1888 - 1922

DENOMINAÇÃO DA RENDA	Importancia
1. Imposto sobre generos exportados.....	3.700:000\$000
2. Idem sobre aguardente e alcool.....	550:000\$000
3. Idem sobre generos em transitio.....	500\$000
4. Idem " heranças e legados.....	570:000\$000
5. Idem " gado exportado.....	60:000\$000
6. Cobrança da divida activa.....	180:000\$000
7. Idem da divida dos colonos (terras).....	250:000\$000
8. Idem " " " " por auxilios.....	100:000\$000
9. Alugueis de proprios do Estado.....	12:000\$000
10. Transmissão de propriedade.....	2.110:000\$000
11. Armazenagem e renda de guindastes.....	44:000\$000
12. Imposto de 200 réos sobre gado abatido.....	72:000\$000
13. Idem sobre loterias.....	\$
14. Idem sobre cerveja, gazosa, etc.....	105:000\$000
15. Idem de industrias e profissões.....	1.080:000\$000
16. Idem do sello.....	100:000\$000
17. Imposto sobre o transitio para a abertura de baixios.....	237:000\$000
18. Taxa judiciaria.....	68:000\$000
19. Telegrapho.....	31:000\$000
20. Imposto sobre restituções.....	1:700\$000
21. Venda de immoveis.....	3:000\$000
22. Multas.....	125:000\$000
23. Eventual.....	15:000\$000
24. Imposto do cães do Rio Grande.....	131:000\$000
25. Idem da barra do S. Gonçalo.....	100:000\$000
26. Productio de loterias.....	67:500\$000
27. Imposto sobre poules.....	35:000\$000
28. Idem sobre casas de jogo.....	\$
29. Renda das officinas da Casa de Correccão.....	10:000\$000
	9.757:700\$000

ESTATÍSTICA DA ADMINISTRAÇÃO — 1888 - 1922

DENOMINAÇÃO DA RENDA	Importancia
1. Imposto sobre generos exportados.....	3.200 :000\$000
2. Idem sobre aguardente e alcool.....	530 :000\$000
3. Idem " generos em transitio.....	\$
4. Idem " heranças e legados.....	712 :000\$000
5. Idem " gado exportado .....	50 :000\$000
6. Cobrança da divida activa.....	140 :000\$000
7. Idem da divida dos colonos (terras).....	7 :000\$000
8. Idem " " " " (auxilios) .....	90 :000\$000
9. Alugueis de proprios do Estado.....	9 :000\$000
10. Transmissão de propriedade.....	1.725 :000\$000
11. Armazenagem e renda do guindaste.....	46 :600\$000
12. Imposto de 200 réis sobre gado abatido.....	58 :000\$000
13. Idem sobre loterias.....	70 :000\$000
14. Idem sobre cerveja, gazosa, etc.....	100 :000\$000
15. Idem sobre industrias e profissões.....	1.160 :000\$000
16. Idem de sello.....	300 :000\$000
17. Idem de transitio para a abertura de baixios.....	150 :000\$000
18. Taxa judiciaria.....	72 :000\$000
19. Telegrapho .....	32 :600\$000
20. Imposto sobre restituções.....	1 :800\$000
21. Venda de immoveis.....	100 :000\$000
22. Multas .....	133 :000\$000
23. Eventuaes .....	15 :000\$000
24. Imposto do cães do Rio Grande.....	132 :500\$000
25. Idem da barra do S. Gonçalo.....	104 :000\$000
26. Productio de loterias.....	90 :000\$000
27. Imposto sobre poulas.....	29 :500\$000
28. Idem sobre casas de jogo.....	\$
29. Renda das officinas da Casa de Correccão.....	19 :700\$000
	9.320 :700\$000

ESTATISTICA DA ADMINISTRAÇÃO — 1888 - 1922

DENOMINAÇÃO DA RENDA	Importancia
1. Imposto sobre generos exportados e mais $\frac{1}{2}$ % sobre a exportação effectuada pela barra do Rio Grande.....	3.460 :000\$000
2. Idem sobre aguardente e alcool.....	520 :000\$000
3. Idem " heranças e legados.....	630 :000\$000
4. Idem " gado exportado .....	80 :000\$000
5. Cobrança da divida activa.....	140 :000\$000
6. Idem da divida de colonos (terras).....	200 :000\$000
7. Idem " " " " (auxilios) .....	50 :000\$000
8. Aulgueis de proprios do Estado.....	8 :000\$000
9. Transmissão de propriedade.....	1.500 :000\$000
10. Armazenagem e renda do guindaste.....	45 :000\$000
11. Imposto de 200 réis sobre gado abatido.....	62 :000\$000
12. Idem sobre loterias.....	70 :000\$000
13. Idem " cerveja, gazosa, etc.....	95 :000\$000
14. Idem " indústrias e profissões.....	1.160 :000\$000
15. Idem do sello.....	500 :000\$000
16. Taxa judiciaria .....	74 :000\$000
17. Telegrapho .....	33 :000\$000
18. Imposto sobre restituições.....	1 :500\$000
19. Venda de immoveis.....	100 :000\$000
20. Multas .....	150 :000\$000
21. Eventuaes .....	25 :000\$000
22. Imposto do cães do Rio Grande.....	130 :000\$000
23. Producto de loterias.....	91 :666\$660
24. Imposto sobre poules.....	20 :000\$000
25. Idem sobre casas de jogo.....	\$
26. Renda das officinas da Casa de Correção.....	24 :000\$000
	9.169 :166\$660

ESTATÍSTICA DA ADMINISTRAÇÃO — 1888 - 1922

DENOMINAÇÃO DA RENDA	Importancia
1. Imposto sobre generos exportados.....	2.600:000\$000
2. Idem sobre aguardente e alcool.....	560:000\$000
3. Idem " heranças e legados.....	620:000\$000
4. Idem " gado exportado.....	80:000\$000
5. Cobrança da divida activa.....	160:000\$000
6. Idem da divida dos colonos (terras).....	150:000\$000
7. Idem " " " " (auxilios).....	20:000\$000
8. Alugueis e arrendamento de predios e terras do Estado.....	60:000\$000
9. Transmissão de propried. (reduzidas as taxas de 1/2 %)	1.150:000\$000
10. Armazenagem e renda do guindaste.....	46:000\$000
11. Imposto de 200 réis sobre gado abatido.....	85:000\$000
12. Idem sobre loterias.....	80:000\$000
13. Idem sobre cerveja, gazosa, etc. (15 Rs. por garrafa)	115:000\$000
14. Idem sobre industrias e profissões.....	1.160:000\$000
15. Idem de sellos.....	300:000\$000
16. Taxa judiciaria.....	75:000\$000
17. Telegrapho.....	33:000\$000
18. Imposto sobre restituições.....	2:000\$000
19. Venda de immoveis.....	110:000\$000
20. Multas.....	120:000\$000
21. Eventuaes.....	35:000\$000
22. Imposto do cães do Rio Grande.....	145:000\$000
23. Productos de loterias.....	54:500\$000
24. Imposto sobre pòules.....	10:000\$000
25. Idem sobre casas de jogo.....	\$
26. Renda das officinas da Casa de Correccão.....	10:000\$000
27. Imposto territorial elevadas as taxas a 0,25 % e 30 Rs.	1.690:000\$000
28. Imposto do artigo 6.º da lei n. 42 de 25 de Novembro de 1902.....	\$
	9.470:500\$000

ESTATÍSTICA DA ADMINISTRAÇÃO — 1888 - 1922

DENOMINAÇÃO DA RENDA	Importancia
1. Imposto sobre generos exportados.....	2.750:000\$000
2. Idem " aguardente e alcool.....	537:000\$000
3. Idem " heranças e legados.....	640:000\$000
4. Idem " gado exportado .....	66:000\$000
5. Cobrança da divida activa.....	108:000\$000
6. Idem da divida dos colonos (terras).....	130:000\$000
7. Idem " " " " (auxilios) .....	25:000\$000
8. Alugueis de proprios do Estado.....	40:000\$000
9. Transmissão de propriedades.....	1.150:000\$000
10. Armazenagem e renda do guindaste.....	45:000\$000
11. Imposto de 200 réis sobre gado abatido.....	90:000\$000
12. Idem sobre loterias.....	80:000\$000
13. Idem " cerveja, gazosa, etc. (15 Rs. por garrafa).....	100:000\$000
14. Idem " industrias e profissões.....	1.108:000\$000
15. Idem de sello.....	560:000\$000
16. Taxa judiciaria .....	70:000\$000
17. Telegrapho .....	34:000\$000
18. Imposto sobre restituições.....	1:700\$000
19. Venda de immoveis.....	100:000\$000
20. Multas .....	100:000\$000
21. Eventuaes .....	41:000\$000
22. Imposto do cães do Rio Grande.....	141:000\$000
23. Productos de loterias.....	80:333\$330
24. Imposto sobre poules.....	8:500\$000
25. Renda das officinas da Casa de Correção.....	8:000\$000
26. Imposto territorial .....	1.690:000\$000
27. Taxa escolar (5 % adicional sobre todas as taxas).....	450:000\$000
28. Imposto sobre lenha empregada pelas empresas e companhias de transportes fluviaes e terrestres — 500 rs. por metro cubico.....	\$
	<u>10.153:553\$330</u>

ESTATISTICA DA ADMINISTRAÇÃO — 1888 - 1922

DENOMINAÇÃO DA RENDA	Importancia
1. Imposto sobre generos exportados.....	2.700:000\$000
2. Idem " aguardente e alçool.....	580:000\$000
3. Idem sobre heranças e legados.....	600:000\$000
4. Idem " gado exportado.....	65:000\$000
5. Cobrança da divida activa.....	120:000\$000
6. Idem da divida dos colonos (terras).....	120:000\$000
7. Idem " " " " (auxilios).....	20:000\$000
8. Alugueis de proprios do Estado.....	25:000\$000
9. Transmissão de propriedades.....	1.240:000\$000
10. Armazenagem e renda do guindaste.....	47:000\$000
11. Imposto de 200 réis sobre gado abatido.....	90:000\$000
12. Idem sobre cerveja, gazosa, etc. (15 réis por garrafa).....	100:000\$000
13. Idem sobre industrias e profissões.....	1.120:000\$000
14. Idem do sello.....	560:000\$000
15. Taxa judiciaria.....	60:000\$000
16. Telegrapho.....	40:000\$000
17. Imposto sobre restituções.....	1:000\$000
18. Venda de immoveis.....	130:000\$000
19. Multas.....	125:000\$000
20. Eventuaes.....	14:000\$000
21. Imposto do cães do Rio Grande.....	143:000\$000
22. Producto de loterias.....	160:000\$000
23. Imposto sobre poules.....	7:000\$000
24. Renda das officinas da Casa de Correccão.....	\$
25. Imposto territorial.....	1.570:000\$000
26. Taxa escolar (5 % adicional sobre todas as taxas).....	450:000\$000
27. Imposto sobre lenha (1\$000 por m <sup>3</sup> . exceptuada a do consumo domestica.....	50:000\$000
	10.137:000\$000

ESTATÍSTICA DA ADMINISTRAÇÃO — 1888 - 1922

DENOMINAÇÃO DA RENDA	Importancia
1. Imposto sobre generos exportados.....	2.400:000\$000
2. Idem sobre aguardente e alcool.....	510:000\$000
3. Idem " heranças e legados.....	570:000\$000
4. Idem " gado exportado.....	67:000\$000
5. Cobrança da divida activa.....	163:000\$000
6. Idem da divida dos colonos (terras).....	70:000\$000
7. Idem " " " " (auxilios).....	12:000\$000.
8. Alugueis de proprios do Estado.....	24:000\$000
9. Transmissão de propriedades.....	1.150:000\$000
10. Armazenagem e renda do guindaste.....	45:000\$000
11. Imposto de 200 réis sobre gado abatido.....	80:000\$000
12. Idem sobre loterias.....	80:000\$000
13. Idem " cerveja, gazosa, de accôrdo com a tabella.....	80:000\$000
14. Idem " industrias e profissões.....	1.117:000\$000
15. Idem de sellos.....	300:000\$000
16. Taxa judiciaria (elevada a 2 % a taxa do art. 3.º, paragr. unico lettra D da lei n. 16, de 4 de Dezembro de 1892.....	158:000\$000
17. Telegrapho.....	45:000\$000
18. Imposto sobre restituções.....	1:000\$000
19. Venda de immoveis.....	50:000\$000
20. Multas.....	137:000\$000
21. Eventuaes.....	16:000\$000
22. Imposto do cães do Rio Grande.....	137:000\$000
23. Productos de loterias.....	70:000\$000
24. Imposto sobre poules.....	7:200\$000
25. Renda das officinas da Casa de Correção.....	10:000\$000
26. Imposto territorial.....	1.540:000\$000
27. Taxa escolar (de 5 % adicional sobre todas as taxas)	400:000\$000
28. Imposto sobre lenha.....	48:000\$000
29. Idem de 2 % sobre vencimentos.....	80:000\$000
30. Receita especial.....	427:000\$000
31. Receita por indemnisação a receber dos cofres federaes pela transferencia das estradas de ferro de Porto Alegre a Novo Hamburgo e da Taquara.....	3.500:000\$000
	13.294:200\$000



ESTATÍSTICA DA ADMINISTRAÇÃO — 1888 - 1922

DENOMINAÇÃO DA RENDA	Importância
1. Imposto sobre generos exportados.....	2.750.000\$000
2. Idem sobre aguardente e alcool.....	535.000\$000
3. Idem sobre heranças e legados.....	560.000\$000
4. Idem sobre gado exportado.....	50.000\$000
5. Cobrança da divida activa.....	220.000\$000
6. Idem da divida dos colonos (terras).....	70.000\$000
7. Idem " " " " " (auxiliós) .....	13.000\$000
8. Alugueis de proprios do Estado.....	28.000\$000
9. Transmissão de propriedade.....	1.300.000\$000
10. Armazenagem e renda do guindaste.....	48.000\$000
11. Imposto de 200 réis sobre gado abatido.....	110.000\$000
12. Idem sobre loterias.....	80.000\$000
13. Idem " cerveja, gazosa, de accôrdo com a tabella.....	90.000\$000
14. Idem " industrias e profissões.....	1.130.000\$000
15. Idem de sellos.....	370.000\$000
16. Taxa judiciaria (elevada a 2 % para todas as causas)	300.000\$000
17. Telegrapho .....	50.000\$000
18. Imposto sobre restituições.....	1.000\$000
19. Venda de immoveis.....	70.000\$000
20. Multas .....	140.000\$000
21. Eventuaes .....	25.000\$000
22. Imposto do Caes do Rio Grande.....	145.000\$000
23. Producto de loterias.....	75.000\$000
24. Imposto sobre poules.....	8.000\$000
25. Renda das officinas da Casa de Correccão.....	20.000\$000
26. Imposto territorial .....	1.550.000\$000
27. Taxa escolar (5 % adicional sobre todas as taxas).....	450.000\$000
28. Imposto sobre lenha.....	50.000\$000
29. Idem de 2 % sobre vencimentos.....	100.000\$000
30. Receita especial .....	427.000\$000
31. Taxa adicional de ½ % sobre o valor dos generos ex- portados pela barra do Estado.....	250.000\$000
32. Indemnisação a receber dos cofres federaes.....	\$
33. Taxa profissional de 2 % sobre nrs. 2, 3, 4, 9, 10, 13, 14, 15, 22 e 24 desta tabella.....	\$
	\$
	11.015.000\$000

ESTATÍSTICA DA ADMINISTRAÇÃO — 1888 - 1922

DENOMINAÇÃO DA RENDA	Importancia
1. Imposto sobre generos exportados.....	2.920:000\$000
2. Idem " aguardente e alcool.....	415:000\$000
3. Idem " heranças e legados.....	545:000\$000
4. Idem " gado exportado .....	40:000\$000
5. Cobrança da divida activa.....	300:000\$000
6. Idem da divida activa dos colonos (terras).....	75:000\$000
7. Idem " " " " " (auxilios) .....	10:000\$000
8. Alugueis de proprios do Estado.....	20:000\$000
9. Transmissão de propriedade.....	1.650:000\$000
10. Armazenagem e renda do guindaste.....	10:000\$000
11. Imposto de 200 réis sobre gado abatido.....	115:000\$000
12. Idem sobre loterias.....	\$
13. Idem " cerveja e gazosa.....	130:000\$000
14. Idem " industrias e profissões.....	1.360:000\$000
15. Idem de sello.....	350:000\$000
16. Taxa judiciaria .....	185:000\$000
17. Telegrapho .....	55:000\$000
18. Imposto sobre restituições.....	500\$000
19. Venda de immoveis.....	40:000\$000
20. Multas .....	140:000\$000
21. Eventuaes .....	25:000\$000
22. Imposto do caes do Rio Grande.....	160:000\$000
23. Productos de loterias.....	85:200\$000
24. Imposto sobre poules.....	8:500\$000
25. Renda das officinas da Casa de Correção.....	16:000\$000
26. Imposto territorial .....	1.550:000\$000
27. Taxa escolar (5%).....	485:000\$000
28. Imposto sobre lenha.....	60:000\$000
29. Imposto de 2% sobre vencimentos.....	130:000\$000
30. Receita especial .....	427:000\$000
31. Taxa adicional de 1% sobre a exportação pela barra do Estado .....	530:000\$000
32. Indemnisação a receber dos cofres da União.....	\$
33. Taxa profissional .....	80:000\$000
34. Taxa de ½% de expediente sobre os generos exportativos de direitos.....	40:000\$000
	<b>11.937:200\$000</b>

ESTATISTICA DA ADMINISTRAÇÃO — 1888 - 1922

DENOMINAÇÃO DA RENDA	Importancia
1. Imposto sobre generos exportados.....	2.860 :000\$000
2. Idem " aguardente e alcool.....	350 :000\$000
3. Idem " heranças e legados.....	595 :000\$000
4. Idem " gado exportado.....	45 :000\$000
5. Cobrança da divida activa.....	300 :000\$000
6. Idem da divida activa dos colonos (terras).....	105 :000\$000
7. Idem " " " " " (auxilios).....	10 :000\$000
8. Alugueis de proprios do Estado.....	22 :000\$000
9. Transmissão de propriedade.....	1.715 :000\$000
10. Armazenagem e renda do guindaste.....	800\$000
11. Imposto de 200 réis sobre gado abatido.....	120 :000\$000
12. Idem sobre loterias.....	\$
13. Idem de consumo sobre bebidas.....	146 :000\$000
14. Idem sobre industrias e profissões.....	1.360 :000\$000
15. Idem de sello.....	405 :000\$000
16. Taxa judiciaria.....	316 :000\$000
17. Telegrapho.....	72 :000\$000
18. Imposto sobre restituições.....	1 :000\$000
19. Venda de immoveis.....	30 :000\$000
20. Multas.....	177 :000\$000
21. Eventuaes.....	100 :000\$000
22. Imposto do cães do Rio Grande.....	166 :000\$000
23. Producto de loterias.....	80 :000\$000
24. Imposto sobre poules.....	9 :500\$000
25. Renda das officinas da Casa de Correção.....	11 :000\$000
26. Imposto territorial.....	1.582 :000\$000
27. Taxa escolar (3 %).....	540 :000\$000
28. Imposto sobre lenha.....	95 :700\$000
29. Imposto de-2 % sobre vencimentos.....	120 :000\$000
31. Indemnisação a receber dos cofres da União.....	\$
32. Taxa profissional.....	180 :000\$000
33. Taxa de 1 % de expediente sobre os generos exportados dos livres de direitos.....	40 :000\$000
	<u>12.354 :000\$000</u>

ESTATÍSTICA DA ADMINISTRAÇÃO — 1888 - 1922

DENOMINAÇÃO DA RENDA	Importancia
1. Imposto sobre generos exportados.....	2.800.000\$000
2. Idem " aguardente e alcool.....	360.000\$000
3. Idem " heranças e legados.....	650.000\$000
4. Idem " gado exportado .....	40.000\$000
5. Cobrança da divida activa.....	300.000\$000
6. Idem da divida activa dos colonos (terras).....	150.000\$000
7. Idem " " " " " (auxilios) .....	6.000\$000
8. Alugueis de proprios do Estado.....	17.000\$000
9. Transmissão de propriedades.....	1.800.000\$000
10. Armazenagem e renda do guindaste.....	1.000\$000
11. Imposto de 200 réis sobre gado abatido.....	118.000\$000
12. Idem sobre loterias.....	\$
13. Idem de consumo sobre bebidas.....	160.000\$000
14. Idem sobre industrias e profissões.....	1.400.000\$000
15. Idem de sello.....	400.000\$000
16. Taxa judiciaria .....	350.000\$000
17. Telegrapho .....	65.000\$000
18. Imposto sobre restituições.....	2.000\$000
19. Venda de immoveis.....	30.000\$000
20. Multas .....	200.000\$000
21. Eventuaes .....	250.000\$000
22. Imposto do cães do Rio Grande.....	150.000\$000
23. Productos de loterias.....	208.000\$000
24. Imposto sobre poules.....	9.000\$000
25. Renda das officinas da Casa de Correção.....	20.000\$000
26. Imposto territorial .....	1.900.000\$000
27. Taxa escôlar (5 %).....	550.000\$000
28. Imposto sobre lenha.....	90.000\$000
29. Imposto de 2 % sobre vencimentos.....	125.000\$000
30. Taxa adicional de 1 ½ % sobre a exportação pela barra do Estado .....	800.000\$000
31. Indemnisação a receber dos cofres da União.....	\$
32. Taxa profissional .....	200.000\$000
33. Taxa de 1 % de expediente sobre os generos exportados livres de direitos.....	30.000\$000
	<b>13.181.000\$000</b>

ESTATÍSTICA DA ADMINISTRAÇÃO — 1888 - 1922

DENOMINAÇÃO DA RENDA	Importancia
1. Imposto sobre generos exportados.....	2.850 :000\$000
2. Idem " aguardente e alhoool.....	450 :000\$000
3. Idem " heranças e legados.....	680 :000\$000
4. Idem " gado exportado.....	40 :000\$000
5. Cobrança da divida activa.....	180 :000\$000
6. Idem da divida activa dos colonos (terras).....	200 :000\$000
7. Idem " " " " " (auxilios).....	6 :000\$000
8. Alugueis de proprios do Estado.....	18 :000\$000
9. Transmissão de propriedade.....	2.000 :000\$000
10. Armazenagem e renda do guindaste.....	6 :000\$000
11. Imposto de 200 réis sobre gado abatido.....	120 :000\$000
12. Idem sobre loterias.....	\$
13. Idem de consumo sobre bebidas.....	250 :000\$000
14. Idem de consumo sobre fumo.....	100 :000\$000
15. Idem sobre industrias e profissões.....	1.450 :000\$000
16. Idem de sello.....	400 :000\$000
17. Taxa judiciaria.....	320 :000\$000
18. Telegrapho.....	60 :000\$000
19. Venda de immoveis.....	25 :000\$000
20. Multas.....	150 :000\$000
21. Eventuaes.....	121 :000\$000
22. Imposto do cães do Rio Grande.....	100 :000\$000
23. Productos de loterias.....	208 :000\$000
24. Imposto sobre poules.....	7 :000\$000
25. Renda das officinas da Casa de Correção.....	30 :000\$000
26. Imposto territorial.....	1.900 :000\$000
27. Taxa escolar de 5 %.....	600 :000\$000
28. Imposto sobre lenha.....	100 :000\$000
29. Taxa adicional de 1 ½ % sobre a exportação pela barra do Estado.....	850 :000\$000
30. Indemnisação a receber dos cofres da União.....	\$
31. Taxa profissional.....	200 :000\$000
32. Taxas de 1 % de expediente sobre os generos exportados livres de direito.....	50 :000\$000
	13.471 :000\$000

ESTATÍSTICA DA ADMINISTRAÇÃO — 1888 - 1922

DENOMINAÇÃO DA RENDA	Importancia
1. Imposto sobre generos exportados.....	3.000:000\$000
2. Idem " aguardente e alcool.....	500:000\$000
3. Idem " heranças e legados.....	700:000\$000
4. Idem sobre gado exportado.....	45:000\$000
5. Cobrança da divida activa.....	180:000\$000
6. Idem " " " dos colonos (terras).....	250:000\$000
7. Idem " " " " " (auxilios).....	8:000\$000
8. Alugueis de proprios do Estado.....	15:000\$000
9. Transmissão de propriedade.....	2.200:000\$000
10. Armazenagem e renda do guindaste.....	16:000\$000
11. Imposto de 200 réis sobre gado abatido.....	120:000\$000
12. Idem sobre loterias.....	\$
13. Idem de consumo sobre bebidas.....	250:000\$000
14. Idem de consumo sobre fumos.....	100:000\$000
15. Idem sobre industrias e profissões.....	1.450:000\$000
16. Idem de sello.....	400:000\$000
17. Taxa judiciaria.....	320:000\$000
18. Venda de immoveis.....	30:000\$000
19. Multas.....	160:000\$000
20. Eventuaes.....	151:000\$000
21. Productos de loterias.....	500:000\$000
22. Imposto sobre poules.....	7:000\$000
23. Renda das officinas da Casa de Correção.....	30:000\$000
24. Imposto territorial.....	1.950:000\$000
25. Taxa escolar de 5 %.....	650:000\$000
26. Imposto sobre lenha.....	100:000\$000
27. Taxa adicional de 1 ½ % sobre a exportação pela barra do Estado.....	900:000\$000
28. Indemnisação a receber dos cofrés da União.....	\$
29. Taxa profissional.....	200:000\$000
30. Taxas de 1 % de expediente sobre os generos exportados livres de direitos.....	50:000\$000
	<b>14.282:000\$000</b>

ESTATÍSTICA DA ADMINISTRAÇÃO — 1888 - 1922

DENOMINAÇÃO DA RENDA	Importancia
1. Imposto sobre productos exportados.....	3.411:918\$231
2. Idem sobre aguardente e alcool.....	717:259\$263
3. Idem sobre heranças e legados.....	888:446\$937
4. Idem sobre gado exportado.....	49:459\$125
5. Cobrança da divida activa.....	227:339\$208
6. Idem da divida activa dos colonos (terras).....	576:848\$831
7. Idem " " " " " (auxilios).....	11:945\$066
8. Alugueis de proprios do Estado.....	11:633\$869
9. Transmissão de propriedades.....	2.900:000\$000
10. Armazenagem e renda do guindaste.....	21:744\$716
11. Imposto sobre gado abatido.....	153:159\$600
12. Idem de patente para o fabrico e commercio de bebidas e fumo.....	470:059\$718
13. Idem sobre industrias e profissões.....	1.614:492\$118
14. Idem de sello.....	454:045\$026
15. Taxa judiciaria.....	338:208\$808
16. Eventuaes.....	904:776\$253
17. Productos de loterias.....	562:000\$000
18. Imposto sobre poules.....	10:786\$600
19. Renda das officinas da Casa de Correccão.....	110:000\$000
20. Imposto territorial.....	2.091:800\$531
21. Taxa escolar de 5 %.....	730:672\$545
22. Imposto sobre lenha.....	92:925\$521
23. Taxa de 1 ½ % sobre a exportação pela baía.....	1.008:012\$492
24. Taxa profissional.....	269:741\$621
25. Taxa de 1 % de expediente sobre os generos exportados livres de direitos.....	95:269\$365
26. Renda especial do serviço florestal.....	500:000\$000
27. Fundo destinado ao serviço dos canaes interiores e caes de Porto Alegre.....	\$
	18.222:525\$444

ESTATÍSTICA DA ADMINISTRAÇÃO — 1888 - 1922

DENOMINAÇÃO DA RENDA	Importancia
1. Imposto sobre productos exportados.....	2.800.000\$000
2. Imposto " aguardente e alcool.....	700.000\$000
3. Idem " heranças e legados.....	900.000\$000
4. Idem sobre gado de cria exportado.....	20.000\$000
5. Cobrança da divida activa.....	200.000\$000
6. Idem " " " dos colonos (terras).....	400.000\$000
7. Idem " " " dos colonos (auxilios).....	20.000\$000
8. Alugueis de proprios do Estado.....	5.000\$000
9. Transmissão de propriedade.....	2.600.000\$000
10. Armazenagem e renda do guindaste.....	16.000\$000
11. Imposto sobre gado abatido.....	120.000\$000
12. " de consumo (fumo e bebidas).....	550.000\$000
13. " sobre industrias e profissões.....	1.900.000\$000
14. " do sello.....	480.000\$000
15. Taxa judiciaria.....	340.000\$000
16. Eventuaes.....	300.000\$000
17. Productos de loterias.....	500.000\$000
18. Imposto sobre poves.....	20.000\$000
19. Renda das officinas da Casa de Correção.....	180.000\$000
20. Imposto territorial.....	3.100.000\$000
21. Taxa escolar de 5 %.....	600.000\$000
22. Imposto sobre lenha.....	100.000\$000
23. Taxa de 1,5 % sobre a exportação pela barra.....	800.000\$000
24. Taxa profissional.....	270.000\$000
25. Taxa de 1 % de expediente sobre a exportação isenta de direito.....	250.000\$000
26. Renda especial do serviço florestal.....	\$
27. Fundo destinado ao serviço dos canaes interiores e caes de Porto Alegre.....	\$
	17.171.000\$000



ESTATÍSTICA DA ADMINISTRAÇÃO — 1888 - 1922

DENOMINAÇÃO DA RENDA	Importancia
1. Imposto sobre productos exportados.....	2.102.000\$000
2. " " aguardente e alcool.....	600.000\$000
3. " " heranças e legados.....	900.000\$000
4. " " gado de cria exportado.....	10.000\$000
5. Cobrança da divida activa.....	500.000\$000
6. " " " " dos colonos (terras).....	400.000\$000
7. " " " " dos colonos (auxilios).....	20.000\$000
8. Alugueis de proprios do Estado.....	4.000\$000
9. Transmissão de propriedade.....	2.400.000\$000
10. Armazenagem e renda do guindaste.....	20.000\$000
11. Imposto sobre gado abatido.....	100.000\$000
12. " de consumo (fumo e bebidas).....	500.000\$000
13. " sobre industrias e profissões.....	2.000.000\$000
14. " do sello.....	440.000\$000
15. Taxa judiciaria.....	400.000\$000
16. Eventuaes.....	800.000\$000
17. Productos de loterias.....	550.000\$000
18. Imposto sobre poules.....	5.000\$000
19. Renda das officinas da Casa de Correção.....	130.000\$000
20. Imposto territorial.....	3.000.000\$000
21. Taxa escolar de 5 %.....	710.000\$000
22. Imposto sobre lenha consumida pelas estradas de ferro, excépto as municipaes.....	10.000\$000
23. Taxa de 1,5 % sobre a exportação pela barra.....	900.000\$000
24. Taxa profissional.....	250.000\$000
25. Taxa de 1 % de expediente sobre a exportação isenta de direito.....	250.000\$000
26. Renda especial do serviço florestal.....	1.000\$000
27. Canaes interiores e caes de Porto Alegre.....	100.000\$000
	17.102.000\$000

ESTATÍSTICA DA ADMINISTRAÇÃO — 1888 - 1922

DENOMINAÇÃO DA RENDA	Importancia
1. Imposto sobre productos exportados.....	2.300:000\$000
2. " " aguardente e alcool.....	600:000\$000
3. " " heranças e legados.....	900:000\$000
4. " " gado de cria exportado.....	10:000\$000
5. Cobrança da divida activa.....	600:000\$000
6. " " " " dos colonos (terras).....	500:000\$000
7. " " " " dos colonos (auxilios).....	20:000\$000
8. Alugueis de proprios do Estado.....	10:000\$000
9. Transmissão de propriedades.....	2.700:000\$000
10. Armazenagem e renda do guindaste.....	20:000\$000
11. Imposto sobre gado abatido.....	100:000\$000
12. Imposto de consumo (fumo e bebidas).....	550:000\$000
13. " sobre industrias e profissões.....	2.000:000\$000
14. " do sello.....	440:000\$000
15. Taxa judiciaria.....	400:000\$000
16. Eventuaes.....	400:000\$000
17. Productos de loterias.....	560:000\$000
18. Imposto sobre poules.....	5:000\$000
19. Renda das officinas da Casa de Correção.....	240:000\$000
20. Imposto territorial.....	3.200:000\$000
21. Taxa escolar de 5 %.....	715:000\$000
22. Imposto sobre lenha consumida pelas estradas de ferro, excepto as municipaes.....	80:000\$000
23. Taxa de 1,5 % sobre a exportação pela barra.....	900:000\$000
24. Taxa profissional.....	250:000\$000
25. Taxa de 1 % de expediente sobre a exportação isenta de direito.....	360:000\$000
26. Renda Especial do serviço florestal.....	10:000\$000
27. Canaes interiores e caes de Porto Alegre.....	222:000\$000
	18.092:000\$000

ESTATÍSTICA DA ADMINISTRAÇÃO — 1888 - 1922

DENOMINAÇÃO DA RENDA	Importância
1. Imposto sobre productos exportados.....	2.420 :000\$000
2. " " aguardente e alcool.....	645 :000\$000
3. " " heranças e legados.....	1.000 :000\$000
4. " " gado de cria exportado.....	30 :000\$000
5. Cobrança da divida activa.....	600 :000\$000
6. " " " " dos colonos (terras).....	700 :000\$000
7. " " " " " " (auxilios).....	20 :000\$000
8. Alugueis de proprios do Estado.....	10 :000\$000
9. Transmissão de propriedades.....	3.100 :000\$000
10. Armazenagem e renda do guindaste.....	20 :000\$000
11. Imposto sobre gado abatido.....	90 :000\$000
12. " de consumo (fumos e bebidas).....	580 :000\$000
13. " sobre industrias e profissões.....	2.000 :000\$000
14. " do sello.....	440 :000\$000
15. Taxa judiciaria.....	400 :000\$000
16. Eventuaes.....	400 :000\$000
17. Productos de loterias.....	550 :000\$000
18. Imposto sobre poules.....	5 :000\$000
19. Renda das officinas da Casa de Correção.....	200 :000\$000
20. Imposto territorial.....	3.200 :000\$000
21. Taxa escolar de 5 %.....	800 :000\$000
22. Imposto sobre lenha consumida pelas estradas de ferro, excepto as municipaes.....	80 :000\$000
23. Taxa de 1,5 % sobre a exportação de Porto Alegre e Pelotas.....	800 :000\$000
24. Taxa profissional de 4 %.....	300 :000\$000
25. Taxa de expediente de 1 % sobre a exportação isenta de direitos.....	590 :000\$000
26. Renda especial do serviço florestal.....	20 :000\$000
27. Taxa do cães de Porto Alegre.....	200 :000\$000
	19.200 :000\$000

ESTATISTICA DA ADMINISTRAÇÃO — 1888 - 1922

DENOMINAÇÃO DA RENDA	Importancia
1. Imposto sobre productos exportados.....	2.700 :000\$000
2. " " de consumo sobre aguardente e alcool.....	800 :000\$000
3. Idem sobre heranças e legados.....	1.189 :000\$000
4. Idem sobre gado de cria exportado.....	41 :000\$000
5. Cobrança da divida activa.....	700 :000\$000
6. Idem da divida de colonos (terras).....	1.000 :000\$000
7. Idem " " " " (auxilios).....	25 :000\$000
8. Alugueis de proprios do Estado.....	5 :000\$000
9. Transmissão de propriedades.....	4.000 :000\$000
10. Armazenagem e renda do guindaste.....	20 :000\$000
11. Imposto sobre gado abatido.....	108 :000\$000
12. Idem de consumo sobre fumo e bebidas.....	608 :000\$000
13. Idem sobre industrias e profissões.....	2.200 :000\$000
14. Idem do sello.....	500 :000\$000
15. Taxa judiciaria.....	458 :000\$000
16. Eventuaes.....	730 :000\$000
17. Productos de loterias.....	590 :000\$000
18. Renda das officinas da Casa de Correção.....	170 :000\$000
19. Imposto territorial.....	3.300 :000\$000
20. Taxa escolar de 5 %.....	1.000 :000\$000
21. Taxa de 1,5 % sobre exportação de Porto Alegre e Pelotas.....	1.000 :000\$000
22. Taxa profissional de 4 %.....	330 :000\$000
23. Taxa de expediente de 1 % sobre exportação livre de direitos.....	800 :000\$000
24. Renda especial do serviço florestal.....	20 :000\$000
25. Renda do caes e armazens de Porto Alegre.....	250 :000\$000
	22.544 :000\$000

ESTATÍSTICA DA ADMINISTRAÇÃO — 1888 - 1922

DENOMINAÇÃO DA RENDA	Importancia
1. Imposto sobre productos exportados.....	2.800:000\$000
2. Imposto de consumo sobre aguardente e alcool.....	900:000\$000
3. Idem sobre heranças e legados.....	1.300:000\$000
4. Idem sobre gado de cria exportado.....	40:000\$000
5. Cobrança da divida activa.....	300:000\$000
6. Idem da divida de colonos (terras).....	2.000:000\$000
7. Transmissão de propriedades.....	4.700:000\$000
8. Armazenagem e renda do guindaste.....	20:000\$000
9. Imposto sobre gado abatido.....	100:000\$000
10. Idem de consumo sobre fumo e bebidas.....	600:000\$000
11. Idem sobre industrias e profissões.....	2.300:000\$000
12. Idem do sello.....	600:000\$000
13. Taxa judiciaria.....	500:000\$000
14. Eventuaes.....	1.000:000\$000
15. Productos de loterias.....	1.000:000\$000
16. Renda das officinas da Casa de Correção.....	200:000\$000
17. Imposto territorial.....	3.400:000\$000
18. Taxa escolar de 5 %.....	1.100:000\$000
19. Taxa de 1,5% sobre exportação de Porto Alegre e Pelotas	1.000:000\$000
20. Taxa profissional de 4 %.....	400:000\$000
21. Taxa de expediente de 1 % sobre exportação livre de direitos.....	800:000\$000
22. Renda do cães e armazens de Porto Alegre.....	300:000\$000
23. Renda dos serviços do porto, tramways e luz electrica da cidade do Rio Grande.....	4.138:607\$882
	<hr/> 29.498:607\$882 <hr/>

ESTATÍSTICA DA ADMINISTRAÇÃO — 1888 - 1922

DENOMINAÇÃO DA RENDA	Importancia
1. Imposto sobre productos exportados.....	3.300 :000\$000
2. Imposto de consumo sobre aguardente e alcool.....	1.000 :000\$000
3. Idem sobre heranças e legados.....	3.300 :000\$000
4. Idem sobre gado de cria expòrtado.....	40 :000\$000
5. Cobrança da divida activa.....	500 :000\$000
6. Idem da divida dos colonos (terras).....	2.000 :000\$000
7. Transmissão de propriedade.....	6.100 :000\$000
8. Armazenagem e renda do guindaste.....	30 :000\$000
9. Imposto sobre gado abatido.....	100 :000\$000
10. Idem de consumo sobre fumos e bebidas.....	800 :000\$000
11. Idem sobre industrias e profissões.....	2.500 :000\$000
12. Imposto do sello.....	650 :000\$000
13. Taxa judiciaria .....	550 :000\$000
14. Eventuaes .....	800 :000\$000
15. Productos de loterias.....	250 :000\$000
16. Renda das officinas da Casa de Correção.....	150 :000\$000
17. Imposto territorial .....	3.612 :000\$000
18. Taxa escolar de 5 %.....	1.100 :000\$000
19. Taxa de 1 ½ % sobre exportação de Porto Alegre e Pelotas .....	1.000 :000\$000
20. Taxa profissional de 4 %.....	400 :000\$000
21. Taxa de expediente de 1 % sobre a exportação livre de direitos .....	900 :000\$000
22. Renda do cães e armazens de Porto Alegre.....	418 :000\$000
23. Idem dos serviços do porto, tramways e luz electrica da cidade do Rio Grande.....	4.500 :000\$000
24. Taxas da barra.....	2.000 :000\$000
25. Rendas da estrada de ferro de C. Barbosa a A. Chaves .....	300 :000\$000
	<hr/>
	34.300 :000\$000

ESTATÍSTICA DA ADMINISTRAÇÃO — 1888 - 1922

DENOMINAÇÃO DA RENDA	Importancia
1. Imposto sobre productos exportados.....	3.800 :000\$000
2. Idem de consumo sobre aguardente e alcool.....	1.200 :000\$000
3. Idem sobre heranças e legados.....	2.000 :000\$000
4. Idem sobre gado de cra exportado.....	40 :000\$000
5. Cobrança da divida activa.....	400 :000\$000
6. Idem da divida dos colonos ( terras ).....	1.500 :000\$000
7. Transmissão de propriedades.....	6.100 :000\$000
8. Armazenagem e renda do guindaste.....	30 :000\$000
9. Imposto sobre gado abatido.....	100 :000\$000
10. Idem de consumo sobre fumos e bebidas.....	2.000 :000\$000
11. Idem sobre industrias e profissões.....	3.000 :000\$000
12. Imposto do sello.....	900 :000\$000
13. Taxa judiciaria .....	1.000 :000\$000
14. Eventuaes .....	1.000 :000\$000
15. Productos de loterias.....	2.000 :000\$000
16. Renda das officinas da Casa de Correção.....	600 :000\$000
17. Imposto territorial .....	3.900 :000\$000
18. Taxa escolar de 5 %.....	1.200 :000\$000
19. Taxa de 1,5 % sobre a exportação de Porto Alegre e Pelotas .....	1.000 :000\$000
20. Taxa profissional de 4 %.....	500 :000\$000
21. Taxa de expediente de 1 % sobre a exportação livre de direitos .....	900 :000\$000
22. Renda dos serviços do porto de Porto Alegre.....	2.500 :000\$000
23. Idem dos serviços do porto tramways e luz electrica da cidade do Rio Grande.....	4.500 :000\$000
24. Taxas da barra.....	3.000 :000\$000
25. Renda da Estrada de ferro de C. Barbosa a A. Chaves.....	350 :000\$000
26. Idem das minas de carvão de Gravatahy.....	250 :000\$000
	44.270 :000\$000





E

ÇÃO

EZA



2.ª Secção

# ESTATÍSTICA DA ADMINISTRAÇÃO RECEITA E DESPEZA

Médias anuais e N.º. Índices por quinquênio  
1888—1922



CONVENÇÕES

— Receita — Despesa  Médias anuais e N.º. Índices por quinquênio

**DESPEZA**

1539230

ESTATÍSTICA DA ADMINISTRAÇÃO — 1888 - 1922

ASSEMBLÉA DOS REPRESENTANTES

ANNO	DESPEZA		TOTAL	L.º	Titulo	Tabela	DATA		
	Pessoal	Material					Dia	Mez	Anno
1888	34:655\$000	12:345\$000	47:000\$000	1688	1	1	13	Jan.	1888
1889	39:655\$000	12:345\$000	52:000\$000	1688	1	1	13	"	1888
1890	27:900\$000	19:700\$000	47:600\$000	1900	1	1	23	Ag.º	1889
1891	27:900\$000	19:700\$000	47:600\$000	1900	1	1	23	"	1889
1892	27:900\$000	19:700\$000	47:600\$000	1900	1	1	23	"	1889
1893	59:550\$333	9:949\$040	69:499\$373	4	1	1	23	Fev.	1893
1894	42:739\$753	4:539\$519	47:279\$272	4	1	1	23	"	1893
1895	34:349\$420	5:963\$635	40:313\$055	6	1	1	22	Nov.	1894
1896	49:077\$193	4:392\$166	53:469\$359	9	1	1	30	"	1895
1897	87:580\$000	4:820\$000	92:400\$000	14	1	1	3	Dez.	1896
1898	87:000\$000	6:000\$000	93:000\$000	20	1	1	30	Nov.	1897
1899	84:000\$000	7:000\$000	91:000\$000	25	1	1	24	"	1898
1900	84:400\$000	7:000\$000	91:400\$000	29	1	1	24	"	1899
1901	84:500\$000	6:900\$000	91:400\$000	32	1	1	24	"	1900
1902	84:300\$000	5:600\$000	89:900\$000	35	1	1	25	"	1901
1903	84:300\$000	4:400\$000	88:700\$000	42	1		25	"	1902
1904	84:550\$000	4:650\$000	89:200\$000	46	1		7	Dez.	1903
1905	84:400\$000	5:500\$000	89:900\$000	48	1		6	"	1904
1906	84:200\$000	5:500\$000	89:700\$000	53	1		21	Nov.	1905
1907	88:010\$000	5:500\$000	93:510\$000	55	1		8	Dez.	1906
1908	88:010\$000	5:500\$000	93:510\$000	59	1		22	Nov.	1907
1916	147:200\$000	29:520\$000	176:720\$000	195	1		3	Dez.	1908
1915	147:200\$000	15:500\$000	162:700\$000	186	1		30	Nov.	1909
1914	147:200\$000	15:500\$000	162:700\$000	179	1	4	24	"	1910
1913	177:550\$000	7:300\$000	184:850\$000	149	1	D O H A Z	30	"	1911
1912	91:750\$000	7:800\$000	99:550\$000	134	1		16	"	1912
1911	90:550\$000	7:800\$000	98:350\$000	112	1		23	Dez.	1913
1910	90:550\$000	6:400\$000	96:950\$000	104	1		2	"	1914
1909	88:010\$000	5:500\$000	93:510\$000	76	1		2	"	1915
1917	147:200\$000	22:520\$000	169:720\$000	213	1		29	Nov.	1916
1918	188:060\$548	122:520\$000	310:580\$548	228	1		23	"	1917
1919	187:416\$000	29:240\$000	216:656\$000	236	1		9	Dez.	1918
1920	187:416\$000	29:240\$000	216:656\$000	253	1		3	"	1919
1921	188:858\$000	40:288\$000	229:146\$000	267	1		30	Nov.	1920
1922	190:006\$000	40:288\$000	230:294\$000	291	1	5	Dez.	1921	

ESTATISTICA DA ADMINISTRAÇÃO

1888 - 1922

PRESIDENCIA DO ESTADO

ANNO	DESPEZA		TOTAL	LEI	Titulo	Tabella	DATA		
	Pessoal	Material					Dia	Mez	Anno
1888	—	—	—	—	—	—	—	—	—
1889	—	—	—	—	—	—	—	—	—
1891	—	—	—	—	—	—	—	—	—
1892	—	—	—	—	—	—	—	—	—
1893	32:634\$000	4:135\$749	36:769\$749	4	—	2	23	Fev.	1893
1894	33:479\$127	3:431\$135	36:910\$262	4	—	2	23	"	1893
1895	49:947\$391	7:653\$995	57:601\$386	6	—	2	22	Nov.	1894
1896	45:112\$299	4:398\$324	49:510\$623	9	—	2	30	"	1895
1897	44:000\$000	4:600\$000	48:600\$000	14	—	2	3	Dez.	1896
1898	44:600\$000	6:000\$000	50:600\$000	20	—	2	30	Nov.	1897
1899	44:600\$000	7:500\$000	52:100\$000	25	—	2	24	"	1898
1900	44:600\$000	9:500\$000	54:100\$000	29	—	2	24	"	1899
1901	44:600\$000	9:500\$000	54:100\$000	32	—	2	25	"	1901
1902	44:000\$000	6:000\$000	50:000\$000	35	—	2	25	"	1902
1903	44:600\$000	4:000\$000	48:600\$000	42	—	2	24	"	1902
1904	45:240\$000	4:000\$000	49:240\$000	46	—	2	7	Dez.	1903
1905	45:840\$000	4:000\$000	49:840\$000	48	—	2	6	"	1904
1906	47:040\$000	4:000\$000	51:040\$000	53	—	2	21	Nov.	1905
1907	47:040\$000	4:000\$000	51:040\$000	55	2	2	8	Dez.	1906
1908	47:000\$000	40:000\$000	87:000\$000	59	2	2	22	Nov.	1907
1909	52:890\$000	8:300\$000	61:190\$000	76	2	2	3	Dez.	1908
1910	52:890\$000	10:200\$000	63:090\$000	104	2	2	30	Nov.	1909
1911	52:890\$000	16:500\$000	69:390\$000	112	2	2	24	"	1910
1912	52:890\$000	17:300\$000	70:190\$000	134	2	2	30	"	1911
1913	65:890\$000	17:300\$000	83:190\$000	149	2	2	16	"	1912
1914	72:300\$000	17:300\$000	90:070\$000	179	2	2	23	Dez.	1913
1915	71:395\$000	16:500\$000	83:895\$000	186	2	2	2	"	1914
1916	71:730\$000	16:500\$000	88:230\$000	195	2	2	2	"	1915
1917	71:730\$000	19:700\$000	91:430\$000	213	2	2	29	Nov.	1916
1918	73:050\$000	19:700\$000	92:750\$000	228	2	2	23	"	1917
1919	101:670\$000	22:200\$000	123:870\$000	236	2	2	9	Dez.	1918
1920	100:860\$000	22:200\$000	123:060\$000	253	2	2	3	"	1919
1921	101:910\$000	30:700\$000	132:610\$000	267	2	2	30	Nov.	1920
1922	128:490\$000	30:700\$000	159:190\$000	291	2	2	5	"	1921

NOTA: — Do anno de 1888 ao de 1892 esta rubrica estava incluida na da Secretaria do Governo, actual Secretaria do Interior.

E. Pacheco de Andrade,  
3.º official.

## ESTATISTICA DA ADMINISTRAÇÃO

1888 - 1922

### SECRETARIA DO INTERIOR

ANNO	DESPEZA		TOTAL	LEI	Titulo Tabella	DATA			
	Pessoal	Material				Dia	Mez	Anno	
1888	62:600\$000	10:400\$000	73:000\$000	1688	—	2	13	Jan.	1888
1889	62:600\$000	10:400\$000	73:000\$000	1688	—	2	13	"	1888
1890	56:600\$000	11:300\$000	67:900\$000	1900	—	2	23	Agt.º	1889
1891	56:600\$000	11:300\$000	67:900\$000	1900	—	2	23	"	1889
1892	56:600\$000	11:300\$000	67:900\$000	1900	—	2	23	"	1889
1893	65:333\$356	10:862\$713	76:196\$069	4	—	3	23	Fev.	1893
1894	67:913\$249	11:838\$468	79:751\$717	4	—	3	23	"	1893
1895	81:350\$034	18:318\$406	99:668\$440	6	—	3	22	Nov.	1894
1896	92:159\$692	26:014\$615	118:174\$307	9	—	3	30	"	1895
1897	111:696\$000	15:720\$000	127:416\$000	14	—	3	3	Dez.	1896
1898	112:000\$000	23:670\$000	135:726\$000	20	—	3	30	Nov.	1897
1899	110:856\$000	28:020\$000	138:876\$000	25	3	1	24	"	1898
1900	110:856\$000	37:340\$000	148:196\$000	29	3	1	24	"	1899
1901	113:256\$000	40:140\$000	153:396\$000	32	3	1	24	"	1900
1902	113:256\$000	33:440\$000	146:696\$000	35	3	1	25	"	1901
1903	113:256\$000	26:280\$000	139:536\$000	42	3	1	25	"	1902
1904	118:336\$000	22:400\$000	140:736\$000	46	3	1	7	Dez.	1903
1905	113:256\$000	27:480\$000	140:736\$000	48	3	1	6	"	1904
1906	112:392\$000	20:280\$000	132:672\$000	53	3	1	21	Nov.	1905
1907	85:392\$000	20:280\$000	105:672\$000	55	3	1	8	Dez.	1906
1908	85:392\$000	20:680\$000	106:720\$000	59	3	1	22	Nov.	1907
1909	85:392\$000	18:480\$000	103:872\$000	76	3	1	3	Dez.	1908
1910	85:392\$000	18:400\$000	103:792\$000	104	3	1	30	Nov.	1909
1911	88:680\$000	21:900\$000	110:580\$000	112	3	1	24	"	1910
1912	113:040\$000	23:500\$000	136:540\$000	134	3	1	30	"	1911
1913	114:840\$000	25:900\$000	140:740\$000	149	3	1	16	"	1912
1914	135:240\$000	55:800\$000	191:040\$000	179	3	1	23	Dez.	1913
1915	135:240\$000	35:800\$000	170:040\$000	186	3	1	2	"	1914
1916	135:240\$000	35:860\$000	171:100\$000	195	3	1	2	"	1915
1917	146:210\$000	40:860\$000	187:070\$000	213	3	1	29	Nov.	1916
1918	152:914\$000	40:860\$000	193:774\$000	228	3	1	23	"	1917
1919	155:014\$000	57:760\$000	212:774\$000	236	3	1	9	Dez.	1918
1920	187:264\$000	71:060\$000	258:324\$000	253	3	1	3	"	1919
1921	196:593\$000	66:060\$000	262:653\$000	267	3	1	30	Nov.	1920
1922	193:069\$000	66:282\$000	259:351\$000	291	3	1	5	Dez	1921

ESTATÍSTICA DA ADMINISTRAÇÃO

1888 - 1922

INSTRUÇÃO PÚBLICA

ANNO	DESPEZA		TOTAL	L.º	Titulo	Tabella	DATA		
	Pessoal	Material					Dia	Mez	Anno
1888	457:788\$000	108:982\$000	566:770\$000	1688	3	3	13	Jan.	1888
1889	456:688\$000	108:982\$000	565:670\$000	1688	3	3	13	"	1888
1890	460:020\$000	106:982\$960	567:002\$960	1900	3	3	23	Agt.º	1889
1891	460:020\$000	106:982\$960	567:002\$960	1900	3	3	23	"	1889
1892	460:020\$000	106:982\$960	567:002\$960	1900	3	3	23	"	1889
1893	647:654\$311	164:557\$377	812:211\$688	4	3	4	23	Fev.	1893
1894	618:519\$369	166:895\$596	785:414\$965	4	3	4	23	"	1893
1895	716:887\$492	193:011\$231	909:898\$723	6	3	4	22	Nov.	1894
1896	571:258\$187	375:930\$090	947:188\$277	9	3	4	30	"	1895
1897	942:665\$000	221:875\$000	1.164:540\$000	14	3	4	3	Dez.	1896
1898	977:520\$000	253:580\$000	1.231:100\$000	20	3	4	30	Nov.	1897
1899	1.486:615\$000	253:050\$000	1.739:665\$000	25	3	2	24	"	1898
1900	1.625:310\$000	286:898\$000	1.912:208\$000	29	3	2	24	"	1899
1901	1.727:970\$000	310:023\$000	2.037:993\$000	32	3	2	24	"	1900
1902	1.585:400\$000	272:966\$000	1.858:366\$000	35	3	2	25	"	1901
1903	1.806:630\$000	286:262\$000	2.092:892\$000	42	3	2	25	"	1902
1904	2.083:950\$000	299:872\$000	2.383:822\$000	46	3	2	7	Dez.	1903
1905	2.152:190\$000	324:818\$000	2.477:008\$000	48	3	2	6	"	1904
1906	2.064:620\$000	310:080\$000	2.374:700\$000	53	3	2	21	Nov.	1905
1907	2.231:040\$000	326:700\$000	2.557:740\$000	55	3	2	8	Dez.	1906
1908	2.336:640\$000	336:340\$000	2.672:980\$000	59	3	2	22	Nov.	1907
1909	2.450:670\$000	329:980\$000	2.780:065\$000	76	3	2	3	Dez.	1908
1910	2.433:412\$000	387:140\$000	2.820:552\$000	104	3	2	30	Nov.	1909
1911	2.623:868\$000	382:699\$000	3.006:567\$000	112	3	2	24	"	1910
1912	2.594:856\$000	372:839\$996	2.967:695\$996	134	3	2	30	"	1911
1913	2.634:744\$000	365:256\$000	3.000:000\$000	149	3	2	16	"	1912
1914	3.332:511\$080	430:000\$000	3.762:511\$000	179	3	2	23	Dez.	1913
1915	3.200:221\$080	437:677\$000	3.637:898\$080	186	3	2	2	"	1914
1916	3.035:987\$000	423:477\$000	3.459:464\$000	195	3	2	2	"	1915
1917	3.053:439\$000	433:477\$000	3.486:916\$000	213	3	2	29	Nov.	1916
1918	2.908:661\$000	479:200\$000	3.387:861\$000	213	3	2	23	"	1917
1919	3.588:472\$000	414:200\$000	4.002:672\$000	236	3	2	9	Dez.	1918
1920	3.619:700\$000	382:972\$000	4.002:672\$000	253	3	2	3	"	1919
1921	3.778:416\$000	319:208\$000	4.097:624\$000	267	3	2	30	Nov.	1920
1922	3.842:034\$000	311:072\$000	4.153:106\$000	291	3	2	5	Dez.	1921



ESTATÍSTICA DA ADMINISTRAÇÃO

1888 - 1922

BIBLIOTHECA

ANNO	DESPEZA		TOTAL	LEI	Titulo	Tabella	DATA		
	Pessoal	Material					Dia	Moz	Anno
1888	2:500\$000	2:400\$000	4:900\$000	1688	3	3	13	Jan.	1888
1889	2:500\$000	2:400\$000	4:900\$000	1688	3	3	13	"	1888
1890	2:500\$000	2:000\$000	4:500\$000	1900	3	3	23	Agt.º	1889
1891	2:500\$000	2:000\$000	4:500\$000	1900	3	3	23	"	1889
1892	2:500\$000	2:000\$000	4:500\$000	1900	3	3	23	"	1889
1893	3:199\$992	1:814\$762	5:014\$762	4	3	3	23	Fev.	1893
1894	3:199\$992	1:435\$748	4:635\$740	4	3	3	23	"	1893
1895	4:239\$972	2:850\$795	7:090\$767	6	3	3	22	Nov.	1894
1896	3:599\$977	3:092\$140	6:692\$117	9	3	3	30	"	1895
1897	8:400\$000	4:500\$000	12:900\$000	14	3	3	3	Dez.	1896
1898	9:000\$000	4:800\$000	13:800\$000	20	3	4	30	Nov.	1897
1899	9:000\$000	4:800\$000	13:800\$000	25	3	2	24	"	1898
1900	12:120\$000	5:000\$000	17:120\$000	29	3	2	24	"	1899
1901	12:120\$000	4:700\$000	16:820\$000	32	3	2	24	"	1900
1902	12:120\$000	4:300\$000	16:420\$000	35	3	2	25	"	1901
1903	12:120\$000	3:300\$000	15:420\$000	42	3	2	25	"	1902
1904	12:120\$000	3:300\$000	15:420\$000	46	3	2	7	Dez.	1903
1905	12:120\$000	3:300\$000	15:420\$000	48	3	3	6	"	1904
1906	12:120\$000	3:300\$000	15:420\$000	53	3	11	21	Nov.	1905
1907	13:800\$000	(a)	13:800\$000	55	3	11	8	Dez.	1906
1908	13:800\$000	(a)	13:800\$000	59	3	10	22	Nov.	1907
1909	16:020\$000	3:600\$000	19:620\$000	76	3	12	3	Dez.	1908
1910	16:164\$000	5:000\$000	21:164\$000	104	3	12	30	Nov.	1909
1911	16:260\$000	7:000\$000	23:260\$000	112	3	12	24	"	1910
1912	16:260\$000	17:100\$000	33:360\$000	134	3	12	30	"	1911
1913	16:260\$000	20:100\$000	36:360\$000	149	3	12	16	"	1912
1914	30:540\$000	26:300\$000	56:840\$000	179	3	12	23	Dez.	1913
1915	26:220\$000	23:500\$000	49:720\$000	186	3	12	2	"	1914
1916	26:220\$000	23:520\$000	49:740\$000	195	3	12	2	"	1915
1917	33:900\$000	27:120\$000	61:020\$000	213	3	12	29	Nov.	1916
1918	31:953\$000	27:120\$000	59:073\$000	228	3	12	23	"	1917
1919	33:503\$000	27:120\$000	60:623\$000	236	3	10	9	Dez.	1918
1920	41:892\$000	26:720\$000	68:612\$000	253	3	10	3	"	1919
1921	37:144\$000	26:720\$000	63:864\$000	267	3	10	30	Nov.	1920
1922	46:586\$000	27:194\$000	73:780\$000	291	3	11	5	Dez.	1921

(a) — O material era despendido pelo Archivo Publico a que estava annexado em 1907 e 1908.

ESTATISTICA DA ADMINISTRAÇÃO — 1888 - 1922

FORÇA PUBLICA

ANNO	DESPEZA		TOTAL	LEI	Titulo	Tabella	DATA		
	Pessoal	Material					Dia	Mez	Anno
1888	363:739\$200	111:906\$600	475:645\$800	1688	1	4	13	Jan.	1888
1889	296:207\$800	111:906\$600	408:114\$400	1688	1	4	13	Jan.	1888
1890	470:764\$000	137:000\$000	607:764\$000	1900	1	4	23	Agt.	1889
1891	470:764\$000	137:000\$000	607:764\$000	1900	1	4	23	Agt.	1889
1892	470:764\$000	137:000\$000	607:764\$000	1900	1	4	23	Agt.	1889
1893	879:465\$723	507:901\$913	1.387:367\$636	4	1	1	23	Fev.	1893
1894	380:181\$413	129:799\$045	509:980\$458	4	1	4	23	Fev.	1893
1895	549:040\$106	296:731\$797	845:771\$903	6	1	4	22	Nov.	1894
1896	979:728\$385	383:580\$612	1.363:308\$997	9	1	4	30	"	1895
1897	1.269:453\$000	360:700\$000	1.630:153\$000	14	1	4	3	Dez.	1896
1898	1.328:534\$000	389:000\$000	1.717:534\$000	20	1	5	30	Nov.	1897
1899	1.337:620\$000	369:600\$000	1.707:220\$000	25	3	3	24	"	1898
1900	1.351:320\$000	364:100\$000	1.715:420\$000	29	3	3	24	"	1899
1901	1.352:240\$000	379:100\$000	1.731:340\$000	32	3	3	24	"	1900
1902	1.352:240\$000	379:100\$000	1.731:340\$000	35	3	3	25	"	1901
1903	1:818:750\$000	289:562\$000	2.108:312\$000	42	3	3	25	"	1902
1904	1.372:680\$000	324:600\$000	1.697:280\$000	46	3	3	7	Dez.	1903
1905	1.373:770\$000	323:000\$000	1.696:770\$000	48	3	3	6	"	1904
1906	1.403:770\$000	293:000\$000	1.696:770\$000	53	3	3	21	Nov.	1905
1907	1.371:770\$000	319:500\$000	1.691:270\$000	55	3	3	8	Dez.	1906
1908	1.375:468\$000	285:500\$000	1.660:968\$000	59	3	3	22	Nov.	1907
1909	1.389:564\$000	451:046\$000	1.820:610\$000	76	3	3	3	Dez.	1908
1910	1.500:710\$000	373:720\$000	1.874:430\$000	104	3	3	30	Nov.	1909
1911	1.514:465\$000	526:000\$000	2.040:465\$000	112	3	3	24	"	1910
1912	1.477:240\$500	607:700\$000	2.084:940\$500	134	3	3	30	"	1911
1913	1.523:307\$500	745:605\$000	2.268:912\$500	149	3	3	16	"	1912
1914	2.263:151\$500	736:585\$000	2.999:736\$500	179	3	3	23	Dez.	1913
1915	2.265:236\$500	734:500\$000	2.999:736\$500	186	3	3	2	"	1914
1916	2.383:969\$000	679:300\$000	3.063:269\$000	195	3	3	2	"	1915
1917	2.321:000\$000	742:269\$000	3.063:269\$000	213	3	3	29	Nov.	1916
1918	2.435:964\$000	787:500\$000	3.223:464\$000	228	3	3	23	"	1917
1919	2.999:129\$000	944:000\$000	3.943:129\$000	236	3	3	9	Dez.	1918
1920	3.392:704\$500	622:425\$000	4.015:129\$500	253	3	3	3	"	1919
1921	3.681:335\$500	1.124:018\$230	4.805:353\$730	267	3	3	30	Nov.	1920
1922	3.681:335\$500	1.124:000\$000	4.905:335\$500	291	3	3	5	Dez.	1921

ESTATÍSTICA DA ADMINISTRAÇÃO — 1888 - 1922

JUSTIÇA

ANNO	DESPEZA		TOTAL	LEI	Titulo	Tabela	DATA		
	Pessoal	Material					Dia	Moz	Anno
1888	—	—	—	—	—	—	—	—	—
1889	—	—	—	—	—	—	—	—	—
1890	—	—	—	—	—	—	—	—	—
1891	—	—	—	—	—	—	—	—	—
1892	—	—	—	—	—	—	—	—	—
1893	341:865\$753	1:916\$700	343:782\$453	4	—	6	23	Fev.	1893
1894	383:071\$881	1:746\$157	384:818\$038	4	—	6	23	Fev.	1893
1895	419:431\$906	2:128\$333	421:560\$239	6	—	6	22	Nov.	1894
1896	502:894\$018	66:899\$085	569:793\$103	9	—	6	30	"	1895
1897	652:020\$000	55:480\$000	707:500\$000	14	—	6	3	Dez.	1896
1898	676:820\$000	67:780\$000	744:600\$000	20	—	6	30	Nov.	1897
1899	677:320\$000	88:000\$000	765:320\$000	25	3	4	24	"	1898
1900	691:740\$000	116:780\$000	808:520\$000	29	3	4	24	"	1899
1901	679:220\$000	177:800\$000	857:020\$000	32	3	4	24	"	1900
1902	739:070\$000	36:400\$000	775:470\$000	35	3	4	25	"	1901
1903	740:860\$000	40:100\$000	780:960\$000	42	3	4	25	"	1902
1904	755:970\$000	60:600\$000	816:570\$000	46	3	4	7	Dez.	1903
1905	756:990\$000	102:000\$000	858:990\$000	48	3	4	6	"	1904
1906	761:040\$000	111:800\$000	872:840\$000	53	3	4	21	Nov.	1905
1907	995:040\$000	102:800\$000	1.097:840\$000	55	3	4	8	Dez.	1906
1908	1.263:260\$000	108:840\$000	1.372:100\$000	59	3	4	22	Nov.	1907
1909	1.266:520\$000	131:200\$000	1.397:720\$000	76	3	4	3	Dez.	1908
1910	1.266:664\$000	185:864\$000	1.452:528\$000	104	3	4	30	Nov.	1909
1911	1.257:020\$000	137:640\$000	1.394:660\$000	112	3	4	24	"	1910
1912	1.269:660\$000	133:500\$000	1.403:160\$000	134	3	4	30	"	1911
1913	1.292:350\$000	145:010\$000	1.437:360\$000	149	3	4	16	"	1912
1914	1.608:766\$666	152:900\$000	1.761:666\$666	179	3	4	23	Dez.	1913
1915	1.611:400\$000	152:900\$000	1.764:300\$000	186	3	4	2	"	1914
1916	1.621:700\$000	142:660\$000	1.764:360\$000	195	3	4	2	"	1915
1917	1.621:100\$000	142:660\$000	1.763:760\$000	213	3	4	29	Nov.	1916
1918	1.623:174\$000	142:540\$000	1.765:714\$000	228	3	4	23	"	1917
1919	1.800:470\$000	203:640\$000	2.009:110\$000	236	3	4	9	Dez.	1918
1920	2.340:260\$000	73:040\$000	2.413:300\$000	253	3	4	3	"	1919
1921	2.432:456\$000	142:240\$000	2.574:696\$000	267	3	4	30	Nov.	1920
1922	2.857:651\$000	85:040\$000	2.942:691\$000	291	3	4	5	Dez.	1921

ESTATISTICA DA ADMINISTRAÇÃO — 1888 - 1922

SAUDE PUBLICA

ANNO	DESPEZA		TOTAL	LEI	Titulo	Tabella	DATA		
	Pessoal	Material					Dia	Mez	Anno
1888	—	—	—	—	—	—	—	—	—
1889	—	—	—	—	—	—	—	—	—
1890	—	—	—	—	—	—	—	—	—
1891	—	—	—	—	—	—	—	—	—
1892	—	—	—	—	—	—	—	—	—
1893	4:106\$655	55:933\$184	60:039\$839	4	—	7	23	Fev.	1893
1894	5:558\$433	38:266\$871	43:825\$304	4	—	7	23	Fev.	1893
1895	16:976\$083	17:312\$130	34:288\$213	6	—	7	22	Nov.	1894
1896	27:084\$478	73:156\$816	100:241\$294	9	—	7	30	"	1895
1897	67:120\$000	48:680\$000	115:800\$000	14	—	7	3	Dez.	1896
1898	74:960\$000	71:440\$000	146:400\$000	20	—	7	30	Nov.	1897
1899	73:960\$000	69:640\$000	143:600\$000	25	3	5	24	"	1898
1900	73:960\$000	59:380\$000	133:340\$000	29	3	5	24	"	1899
1901	73:960\$000	31:880\$000	105:840\$000	32	3	5	24	"	1900
1902	73:960\$000	26:280\$000	100:240\$000	35	3	5	25	"	1901
1903	70:960\$000	24:280\$000	95:240\$000	42	3	5	25	"	1902
1904	86:680\$000	13:880\$000	100:560\$000	46	3	5	7	Dez.	1903
1905	75:000\$000	26:460\$000	101:460\$000	48	3	6	6	"	1904
1906	73:840\$000	27:000\$000	100:840\$000	53	3	5	21	Nov.	1905
1907	73:896\$000	36:540\$000	110:436\$000	55	3	5	8	Dez.	1906
1908	78:408\$500	37:980\$000	116:388\$500	59	3	5	22	Nov.	1907
1909	95:541\$000	46:000\$000	141:541\$000	76	3	5	3	Dez.	1908
1910	103:869\$000	51:060\$000	154:929\$000	104	3	5	30	Nov.	1909
1911	104:445\$000	91:060\$000	195:505\$000	112	3	5	24	"	1910
1912	122:065\$000	85:440\$000	207:505\$000	134	3	5	30	"	1911
1913	127:565\$000	80:440\$000	208:005\$000	149	3	5	16	"	1912
1914	162:125\$000	81:160\$000	243:285\$000	179	3	5	23	Dez.	1913
1915	131:420\$000	62:640\$000	194:060\$000	186	3	5	2	"	1914
1916	131:420\$000	62:720\$000	194:140\$000	195	3	5	2	"	1915
1917	149:780\$000	66:980\$000	216:760\$000	213	3	5	29	Nov.	1916
1918	155:165\$000	66:980\$000	222:145\$000	228	3	5	23	"	1917
1919	170:846\$500	101:980\$000	272:826\$500	236	3	5	9	Dez.	1918
1920	181:307\$500	164:804\$000	346:111\$500	253	3	5	3	"	1919
1921	208:875\$000	230:404\$000	439:279\$000	267	3	5	30	Nov.	1920
1922	216:158\$000	325:140\$000	541:298\$000	291	3	5	5	Dez.	1921

ESTATISTICA DA ADMINISTRAÇÃO — 1888 - 1922

POLICIA JUDICIARIA

ANNO	DESPEZA		TOTAL	L/El	Titulo	Tabella	DATA		
	Pessoal	Material					Dia	Mez	Anno
1888	—	—	—	—	—	—	—	—	—
1889	—	—	—	—	—	—	—	—	—
1890	—	—	—	—	—	—	—	—	—
1891	—	—	—	—	—	—	—	—	—
1892	—	—	—	—	—	—	—	—	—
1893	32:610\$000	18:207\$906	50:818\$539	4	—	8	23	Fev.	1893
1894	34:083\$975	17:600\$566	51:684\$541	4	—	8	23	Fev.	1893
1895	42:125\$836	15:162\$137	57:287\$973	6	—	8	22	Nov.	1894
1896	154:315\$545	37:441\$117	191:756\$662	9	—	8	30	Nov.	1895
1897	372:000\$000	32:800\$000	404:800\$000	14	—	8	3	Dez.	1896
1898	385:040\$000	29:920\$000	414:960\$000	20	—	8	30	Nov.	1897
1899	388:440\$000	39:920\$000	428:360\$000	25	3	6	24	"	1898
1900	396:880\$000	41:880\$000	438:760\$000	29	3	6	24	"	1899
1901	397:920\$000	36:530\$000	434:450\$000	32	3	6	24	"	1900
1902	397:920\$000	29:430\$000	427:350\$000	35	3	6	25	"	1901
1903	397:920\$000	30:160\$000	428:080\$000	42	3	6	25	"	1902
1904	421:200\$000	30:760\$000	451:960\$000	46	3	6	7	Dez.	1903
1905	437:740\$000	30:560\$000	468:300\$000	48	3	6	6	"	1904
1906	454:540\$000	28:360\$000	482:900\$000	53	3	6	21	Nov.	1905
1907	472:900\$000	28:540\$000	501:440\$000	55	3	6	8	Dez.	1906
1908	494:820\$000	32:340\$000	527:160\$000	59	3	6	22	Nov.	1907
1909	510:720\$000	37:040\$000	547:760\$000	76	3	6	3	Dez.	1908
1910	516:948\$000	40:020\$000	556:968\$000	104	3	6	30	Nov.	1909
1911	498:600\$000	38:200\$000	536:800\$000	112	3	6	24	"	1910
1912	498:600\$000	38:200\$000	536:800\$000	134	3	6	30	"	1911
1913	500:380\$000	38:200\$000	536:800\$000	149	3	6	16	"	1912
1914	502:560\$000	53:700\$000	556:260\$000	179	3	6	23	Dez.	1913
1915	460:760\$000	53:700\$000	514:460\$000	186	3	6	2	"	1914
1916	461:880\$000	52:280\$000	514:160\$000	195	3	6	2	"	1915
1917	496:360\$000	52:080\$000	548:440\$000	213	3	6	29	Nov.	1916
1918	492:383\$000	52:080\$000	544:303\$000	228	3	6	23	"	1917
1919	477:723\$300	57:040\$000	534:763\$300	236	3	6	9	Dez.	1918
1920	498:748\$300	59:140\$000	557:888\$300	253	3	6	3	"	1919
1921	534:632\$000	88:435\$000	623:067\$000	267	3	6	30	Nov.	1920
1922	543:022\$000	86:275\$000	629:297\$000	291	3	6	5	Dez.	1921



**ESTATÍSTICA DA ADMINISTRAÇÃO — 1888 - 1922**

**CASA DE CORRECÇÃO**

ANNO	DESPEZA		TOTAL	LEI	Titulo	Tabella	DATA		
	Pessoal	Material					Dia	Mez	Anno
1888	—	—	—	—	—	—	—	—	—
1889	—	—	—	—	—	—	—	—	—
1890	—	—	—	—	—	—	—	—	—
1891	—	—	—	—	—	—	—	—	—
1892	—	—	—	—	—	—	—	—	—
1893	2:177\$840	84:747\$364	86:925\$000	4	—	11	23	Fev.	1893
1894	2:339\$970	83:428\$955	85:768\$925	4	—	8	23	"	1893
1895	3:294\$532	76:168\$028	79:462\$568	6	—	8	22	Nov.	1894
1896	6:335\$055	81:070\$970	87:406\$025	9	—	8	30	"	1895
1897	16:800\$000	107:720\$000	124:520\$000	14	—	8	3	Dez.	1896
1898	16:800\$000	101:100\$000	117:900\$000	20	—	6	30	Nov.	1897
1899	18:000\$000	116:500\$000	134:500\$000	25	3	6	24	"	1898
1900	18:000\$000	117:120\$000	135:120\$000	29	3	6	24	"	1899
1901	18:000\$000	120:040\$000	138:040\$000	32	3	6	24	"	1900
1902	18:000\$000	106:340\$000	124:340\$000	35	3	6	25	"	1901
1903	18:000\$000	100:140\$000	118:140\$000	42	3	6	25	"	1902
1904	18:000\$000	97:640\$000	115:640\$000	46	3	6	7	Dez.	1903
1905	22:200\$000	92:140\$000	114:340\$000	48	3	6	6	"	1904
1906	31:200\$000	91:340\$000	122:540\$000	53	3	6	21	Nov.	1905
1907	31:200\$000	99:340\$000	130:540\$000	55	3	6	8	Dez.	1906
1908	30:600\$000	102:040\$000	132:640\$000	59	3	6	22	Nov.	1907
1909	34:800\$000	107:040\$000	141:840\$000	76	3	6	3	Dez.	1908
1910	35:328\$000	95:000\$000	130:328\$000	104	3	6	30	Nov.	1909
1911	37:920\$000	95:000\$000	132:920\$000	112	3	6	24	"	1910
1912	37:920\$000	95:000\$000	132:920\$000	134	3	6	30	"	1911
1913	42:720\$000	99:100\$000	141:820\$000	149	3	6	16	"	1912
1914	84:688\$000	250:900\$000	335:000\$000	179	3	6	23	Dez.	1913
1915	85:088\$000	250:900\$000	335:988\$000	186	3	6	2	"	1914
1916	91:288\$000	250:940\$000	342:228\$000	195	3	6	2	"	1915
1917	107:928\$000	289:740\$000	397:668\$000	213	3	6	29	Nov.	1916
1918	108:978\$000	288:740\$000	397:718\$000	228	3	6	23	"	1917
1919	104:010\$000	306:740\$000	410:750\$000	236	3	6	9	Dez.	1918
1920	104:010\$000	330:240\$000	434:250\$000	253	3	6	3	"	1919
1921	115:767\$000	622:500\$000	738:267\$000	267	3	6	30	Nov.	1920
1922	122:256\$000	976:800\$000	1099:056\$000	291	3	7	5	Dez.	1921

ESTATISTICA DA ADMINISTRAÇÃO — 1888 - 1922

ILLUMINAÇÃO PUBLICA NO ESTADO

ANNO	DESPEZA		TOTAL	LEI	Titulo	Tabella	CHRONOLOGIA		
	Pessoal	Material					Dia	Mez	Anno
1888	—	220:432\$100	220:432\$100	1688	—	6	13	Jan.	1888
1889	—	220:432\$100	220:432\$100	1688	—	6	13	"	1888
1890	—	183:399\$162	183:399\$100	1900	—	1	23	Ag. <sup>o</sup>	1889
1891	—	183:399\$162	183:399\$100	1900	—	1	23	"	1889
1892	—	183:399\$162	183:399\$100	1900	—	1	23	"	1889
1893	—	—	—	—	—	—	—	—	—
1894	—	—	—	—	—	—	—	—	—
1895	—	—	—	—	—	—	—	—	—
1896	—	—	—	—	—	—	—	—	—
1897	—	—	—	—	—	—	—	—	—
1898	—	—	—	—	—	—	—	—	—
1899	—	—	—	—	—	—	—	—	—
1900	—	—	—	—	—	—	—	—	—
1901	—	—	—	—	—	—	—	—	—
1902	—	—	—	—	—	—	—	—	—
1903	—	—	—	—	—	—	—	—	—
1904	—	—	—	—	—	—	—	—	—
1905	—	—	—	—	—	—	—	—	—
1906	—	—	—	—	—	—	—	—	—
1907	—	—	—	—	—	—	—	—	—
1908	—	—	—	—	—	—	—	—	—
1909	—	—	—	—	—	—	—	—	—
1910	—	—	—	—	—	—	—	—	—
1911	—	—	—	—	—	—	—	—	—
1912	—	—	—	—	—	—	—	—	—
1913	—	—	—	—	—	—	—	—	—
1914	—	—	—	—	—	—	—	—	—
1915	—	—	—	—	—	—	—	—	—
1916	—	—	—	—	—	—	—	—	—
1917	—	—	—	—	—	—	—	—	—
1918	—	—	—	—	—	—	—	—	—
1919	—	—	—	—	—	—	—	—	—
1920	—	—	—	—	—	—	—	—	—
1921	—	—	—	—	—	—	—	—	—
1922	—	—	—	—	—	—	—	—	—

NOTA — Pelo acto n.º 7 de 11 de Janeiro de 1893 ficou resolvido que de 1 daquelle mez em diante a despesa com iluminação publica fosse feita por conta dos municípios.





ESTATÍSTICA DA ADMINISTRAÇÃO — 1888 - 1922

JUNTA COMMERCIAL

ANNO	DESPEZA		TOTAL	LEI	Titulo	Tabella	DATA		
	Pessoal	Material					Dia	Mez	Anno
1888	—	—	—	—	—	—	—	—	—
1889	—	—	—	—	—	—	—	—	—
1890	—	—	—	—	—	—	—	—	—
1891	—	—	—	—	—	—	—	—	—
1892	—	—	—	—	—	—	—	—	—
1893	11:480\$534	1:707\$250	13:187\$784	4	—	10	23	Fev.	1893
1894	9:479\$267	2:109\$296	11:588\$563	4	—	10	23	Nov.	1893
1895	10:221\$996	1:941\$940	12:163\$936	6	—	10	22	"	1894
1896	10:553\$760	366\$000	10:919\$706	9	—	10	30	"	1895
1897	10:900\$000	600\$000	11:500\$000	14	—	10	3	Dez.	1896
1898	13:000\$000	2:500\$000	15:500\$000	20	—	10	30	Nov.	1897
1899	13:000\$000	2:400\$000	15:400\$000	23	3	8	24	"	1898
1900	13:000\$000	2:400\$000	15:400\$000	29	3	8	24	"	1899
1901	13:000\$000	2:400\$000	15:400\$000	32	3	8	24	"	1900
1902	13:000\$000	2:300\$000	15:300\$000	35	3	8	25	"	1901
1903	13:000\$000	2:180\$000	15:180\$000	42	3	9	25	"	1902
1904	13:000\$000	2:180\$000	15:180\$000	46	3	9	7	Dez.	1903
1905	13:000\$000	2:180\$000	15:180\$000	48	3	10	6	"	1904
1906	13:000\$000	2:180\$000	15:180\$000	53	3	9	21	Nov.	1905
1907	13:000\$000	2:180\$000	15:180\$000	55	3	9	8	Dez.	1906
1908	13:000\$000	2:180\$000	15:180\$000	59	3	9	23	Nov.	1907
1909	13:000\$000	2:180\$000	15:180\$000	76	3	8	3	Dez.	1908
1910	13:264\$000	2:280\$000	15:544\$000	104	3	8	30	Nov.	1909
1911	13:260\$000	2:280\$000	15:640\$000	112	3	8	24	"	1910
1912	13:360\$000	2:280\$000	15:640\$000	134	3	8	30	"	1911
1913	13:360\$000	3:000\$000	16:360\$000	149	3	8	16	"	1912
1914	18:320\$000	4:040\$000	22:360\$000	179	3	8	23	Dez.	1913
1915	18:320\$000	4:040\$000	22:360\$000	186	3	8	2	"	1914
1916	18:480\$000	3:880\$000	22:360\$000	195	3	8	2	"	1915
1917	22:680\$000	3:880\$000	26:560\$000	213	3	8	29	Nov.	1916
1918	22:950\$000	3:880\$000	26:830\$000	228	3	8	23	"	1917
1919	22:950\$000	3:880\$000	26:830\$000	236	3	7	9	Dez.	1918
1920	31:510\$000	3:880\$000	35:390\$000	253	3	7	3	"	1919
1921	24:258\$000	5:080\$000	29:338\$000	267	3	7	30	Nov.	1920
1922	28:146\$000	5:080\$000	33:226\$000	291	3	8	5	Dez.	1921

ESTATÍSTICA DA ADMINISTRAÇÃO — 1888 - 1922

ARCHIVO PUBLICO

ANNO	DESPEZA		TOTAL	LEI	Titulo	Tabella	DATA		
	Pessoal	Material					Dia	Mez	Anno
1888	—	—	—	—	—	—	—	—	—
1889	—	—	—	—	—	—	—	—	—
1890	—	—	—	—	—	—	—	—	—
1891	—	—	—	—	—	—	—	—	—
1892	—	—	—	—	—	—	—	—	—
1893	—	—	—	—	—	—	—	—	—
1894	—	—	—	—	—	—	—	—	—
1895	—	—	—	—	—	—	—	—	—
1896	—	—	—	—	—	—	—	—	—
1897	—	—	—	—	—	—	—	—	—
1898	—	—	—	—	—	—	—	—	—
1899	—	—	—	—	—	—	—	—	—
1900	—	—	—	—	—	—	—	—	—
1901	—	—	—	—	—	—	—	—	—
1902	—	—	—	—	—	—	—	—	—
1903	—	—	—	—	—	—	—	—	—
1904	—	—	—	—	—	—	—	—	—
1905	—	—	—	—	—	—	—	—	—
1906	—	30:000\$000	30:000\$000	53	3 11	21	Nov.	1905	
1907	30:440\$000	6:000\$000	36:440\$000	55	3 11	8	Dez.	1906	
1908	73:680\$000	6:000\$000	79:680\$000	59	3 10	23	Nov.	1907	
1909	40:380\$000	2:700\$000	43:080\$000	76	3 11	3	Dez.	1908	
1910	40:524\$000	2:700\$000	43:224\$000	104	3 11	30	Nov.	1909	
1911	40:620\$000	6:400\$000	47:020\$000	112	3 11	24	"	1910	
1912	40:620\$000	6:400\$000	47:020\$000	134	3 11	30	"	1911	
1913	71:940\$000	3:500\$000	75:440\$000	149	3 11	16	"	1912	
1914	99:420\$000	10:500\$000	109:920\$000	179	3 11	23	Dez.	1913	
1915	82:140\$000	10:500\$000	92:640\$000	186	3 11	2	"	1914	
1916	82:140\$000	10:520\$000	92:660\$000	195	3 11	2	"	1915	
1917	95:280\$000	11:520\$000	106:800\$000	213	3 11	29	Nov.	1916	
1918	109:616\$000	4:520\$000	114:136\$000	228	3 11	23	"	1917	
1919	109:616\$000	4:520\$000	114:136\$000	236	3 9	9	Dez.	1918	
1920	106:316\$000	4:520\$000	110:836\$000	253	3 9	3	"	1919	
1921	170:449\$000	9:920\$000	180:369\$000	267	3 9	30	Nov.	1920	
1922	170:449\$000	10:040\$000	180:489\$000	291	3 10	5	Dez.	1921	

ESTATISTICA DA ADMINISTRAÇÃO — 1888 - 1922

REPARTIÇÃO DE ESTATISTICA

ANNO	DESPEZA		TOTAL	LEI	Titulo	Tabella	DATA		
	Pessoal	Material					Dia	Mez	Anno
1888	—	—	—	—	—	—	—	—	—
1889	—	—	—	—	—	—	—	—	—
1890	—	—	—	—	—	—	—	—	—
1891	—	—	—	—	—	—	—	—	—
1892	—	—	—	—	—	—	—	—	—
1893	—	—	—	—	—	—	—	—	—
1894	—	—	—	—	—	—	—	—	—
1895	—	—	—	—	—	—	—	—	—
1896	—	—	—	—	—	—	—	—	—
1897	—	—	—	—	—	—	—	—	—
1898	—	—	—	—	—	—	—	—	—
1899	—	—	—	—	—	—	—	—	—
1900	—	—	—	—	—	—	—	—	—
1901	—	—	—	—	—	—	—	—	—
1902	—	—	—	—	—	—	—	—	—
1903	—	—	—	—	—	—	—	—	—
1904	—	—	—	—	—	—	—	—	—
1905	—	—	—	—	—	—	—	—	—
1906	—	—	—	—	—	—	—	—	—
1907	—	—	—	—	—	—	—	—	—
1908	—	—	—	—	—	—	—	—	—
1909	36:120\$000	2:500\$000	38:620\$000	76	3 10	3	Dez.	1908	
1910	36:264\$000	5:100\$000	41:364\$000	104	3 10	30	Nov.	1909	
1911	36:360\$000	5:100\$000	41:460\$000	112	3 10	24	"	1910	
1912	36:360\$000	5:100\$000	41:460\$000	134	3 10	30	"	1911	
1913	36:360\$000	4:800\$000	41:160\$000	149	3 10	16	"	1912	
1914	42:920\$000	4:800\$000	47:720\$000	179	3 10	23	Dez.	1913	
1915	34:760\$000	4:800\$000	39:560\$000	186	3 10	2	"	1914	
1916	34:760\$000	4:800\$000	39:560\$000	195	3 10	2	"	1915	
1917	35:900\$000	6:920\$000	42:820\$000	213	3 10	29	Nov.	1916	
1918	36:893\$000	9:120\$000	46:013\$000	228	3 10	23	"	1917	
1919	40:582\$000	11:720\$000	52:320\$000	236	3 8	9	Dez.	1918	
1920	42:782\$000	15:720\$000	58:502\$000	253	3 8	3	"	1919	
1921	45:328\$000	15:720\$000	61:048\$000	267	3 8	30	Nov.	1920	
1922	64:310\$000	15:794\$000	80:104\$000	291	3 9	5	Dez.	1921	

ESTATÍSTICA DA ADMINISTRAÇÃO — 1888 - 1922

**THEATRO SÃO PEDRO**

ANNO	DESPEZA		TOTAL	LEI	Titulo	Tabella	DATA		
	Pessoal	Material					Dia	Mez	Anno
1888	—	—	—	—	—	—	—	—	—
1889	—	—	—	—	—	—	—	—	—
1890	—	—	—	—	—	—	—	—	—
1891	—	—	—	—	—	—	—	—	—
1892	—	—	—	—	—	—	—	—	—
1893	—	—	—	—	—	—	—	—	—
1894	—	—	—	—	—	—	—	—	—
1895	—	—	—	—	—	—	—	—	—
1896	—	—	—	—	—	—	—	—	—
1897	—	—	—	—	—	—	—	—	—
1898	—	—	—	—	—	—	—	—	—
1899	—	—	—	—	—	—	—	—	—
1900	—	—	—	—	—	—	—	—	—
1901	—	—	—	—	—	—	—	—	—
1902	—	—	—	—	—	—	—	—	—
1903	—	—	—	—	—	—	—	—	—
1904	—	—	—	—	—	—	—	—	—
1905	—	—	—	—	—	—	—	—	—
1906	—	—	—	—	—	—	—	—	—
1907	—	—	—	—	—	—	—	—	—
1908	—	—	—	—	—	—	—	—	—
1909	—	—	—	—	—	—	—	—	—
1910	—	—	—	—	—	—	—	—	—
1911	5:260\$000	11:500\$000	16:760\$000	112	3 13	24	Nov.	1910	
1912	5:260\$000	11:500\$000	16:760\$000	134	3 13	30	"	1911	
1913	5:260\$000	11:500\$000	16:760\$000	149	3 13	16	"	1912	
1914	5:260\$000	11:500\$000	16:760\$000	179	3 13	23	Dez.	1913	
1915	5:260\$000	11:500\$000	16:760\$000	186	3 13	2	"	1914	
1916	3:100\$000	5:500\$000	8:600\$000	195	3 13	2	"	1915	
1917	3:100\$000	5:500\$000	8:600\$000	213	3 13	29	Nov.	1916	
1918	5:150\$000	5:500\$000	10:650\$000	228	3 13	23	"	1917	
1919	5:150\$000	5:500\$000	10:650\$000	236	3 11	9	Dez.	1918	
1920	5:150\$000	5:500\$000	10:650\$000	253	3 11	3	"	1919	
1921	5:562\$000	5:500\$000	11:062\$000	267	3 11	30	Nov.	1920	
1922	6:018\$000	5:500\$000	11:518\$000	291	3 12	8	"	1921	

ESTATÍSTICA DA ADMINISTRAÇÃO — 1888 - 1922

HOSPÍCIO SÃO PEDRO

ANNO	DESPEZA		TOTAL	LEI	Titulo	Tabella	DATA		
	Pessoal	Material					Dia	Mez	Anno
1888	—	—	—	—	—	—	—	—	—
1889	—	—	—	—	—	—	—	—	—
1890	—	—	—	—	—	—	—	—	—
1891	—	—	—	—	—	—	—	—	—
1892	—	—	—	—	—	—	—	—	—
1893	—	—	—	—	—	—	—	—	—
1894	—	—	—	—	—	—	—	—	—
1895	—	—	—	—	—	—	—	—	—
1896	—	—	—	—	—	—	—	—	—
1897	—	—	—	—	—	—	—	—	—
1898	—	—	—	—	—	—	—	—	—
1899	—	—	—	—	—	—	—	—	—
1900	—	—	—	—	—	—	—	—	—
1901	—	—	—	—	—	—	—	—	—
1902	—	—	—	—	—	—	—	—	—
1903	—	—	—	—	—	—	—	—	—
1904	—	—	—	—	—	—	—	—	—
1905	—	—	—	—	—	—	—	—	—
1906	—	—	—	—	—	—	—	—	—
1907	—	—	—	—	—	—	—	—	—
1908	—	—	—	—	—	—	—	—	—
1909	—	—	—	—	—	—	—	—	—
1910	—	—	—	—	—	—	—	—	—
1911	—	—	—	—	—	—	—	—	—
1912	—	—	—	—	—	—	—	—	—
1913	—	—	—	—	—	—	—	—	—
1914	63:960\$000	136:040\$000	200:000\$000	179	3 14	23	Dez.	1913	
1915	63:960\$000	136:040\$000	200:000\$000	186	3 14	2	"	1914	
1916	79:800\$000	136:000\$000	215:800\$000	195	3 14	2	"	1915	
1917	84:900\$000	200:993\$028	285:893\$028	213	3 14	29	Nov.	1916	
1918	88:300\$000	301:092\$323	389:392\$323	228	3 14	23	"	1917	
1919	108:810\$000	295:961\$947	404:771\$947	236	3 12	9	Dez.	1918	
1920	112:890\$000	315:961\$947	428:851\$947	253	3 12	3	"	1919	
1921	118:851\$000	309:000:000	427:851\$000	267	3 12	30	Nov.	1920	
1922	136:537\$000	377:000\$000	513:537\$000	291	3 13	5	Dez.	1921	

ESTATÍSTICA DA ADMINISTRAÇÃO — 1888 - 1922

SUBVENÇÕES A INSTITUIÇÕES PIAS

ANNO			TOTAL	L.E.I.	Titulo	Tabella	D.A.P.A.		
	Pessoal	Material					Tua	Mez	Anno
1888	—	99:000\$000	99:000\$000	1688	1	17	13	Jan.	1888
1889	—	99:000\$000	99:000\$000	1688	1	17	13	Jan.	1888
1890	—	90:000\$000	90:000\$000	1900	1	17	23	Agt.	1889
1891	—	90:000\$000	90:000\$000	1900	1	17	23	Agt.	1889
1892	—	90:000\$000	90:000\$000	1900	1	17	23	Agt.	1889
1893	—	95:704\$333	95:704\$333	4	—	12	23	Fev.	1893
1894	—	149:345\$087	149:345\$087	4	—	12	23	Fev.	1893
1895	—	178:533\$928	178:533\$928	6	—	12	22	Nov.	1894
1896	—	162:839\$963	162:839\$963	9	—	12	30	"	1895
1897	—	185:000\$000	185:000\$000	14	—	12	3	Dez.	1896
1898	—	130:000\$000	130:000\$000	20	—	12	30	Nov.	1897
1899	—	148:666\$664	148:666\$664	25	3	9	24	"	1898
1900	—	200:000\$000	200:000\$000	29	3	9	24	"	1899
1901	—	200:000\$000	200:000\$000	32	3	9	24	"	1900
1902	—	200:000\$000	200:000\$000	35	3	9	25	"	1901
1903	—	200:000\$000	200:000\$000	42	3	10	25	"	1902
1904	—	200:000\$000	200:000\$000	46	3	10	7	Dez.	1903
1905	—	200:000\$000	200:000\$000	48	3	11	6	"	1904
1906	—	200:000\$000	200:000\$000	53	3	10	21	Nov.	1905
1907	—	200:000\$000	200:000\$000	55	3	10	8	Dez.	1906
1908	—	200:000\$000	200:000\$000	59	3	9	22	Nov.	1907
1909	—	210:000\$000	210:000\$000	76	3	9	3	Dez.	1908
1910	—	210:000\$000	210:000\$000	104	3	9	30	Nov.	1909
1911	—	210:000\$000	210:000\$000	112	3	9	24	"	1910
1912	—	210:000\$000	210:000\$000	134	3	9	30	"	1911
1913	—	300:000\$000	300:000\$000	149	3	9	16	"	1912
1914	—	150:000\$000	150:000\$000	179	3	9	23	Dez.	1913
1915	—	150:000\$000	150:000\$000	186	3	9	2	"	1914
1916	—	150:000\$000	150:000\$000	195	3	9	2	"	1915
1917	—	180:000\$000	180:000\$000	213	3	9	29	Nov.	1916
1918	—	180:000\$000	180:000\$000	228	3	9	23	"	1917
1919	—	180:000\$000	180:000\$000	236	3	9	9	Dez.	1918
1920	—	200:000\$000	200:000\$000	253	3	9	3	"	1919
1921	—	200:000\$000	200:000\$000	267	3	9	30	Nov.	1920
1922	—	200:000\$000	200:000\$000	291	3	9	5	Dez.	1921

ESTATISTICA DA ADMINISTRAÇÃO — 1888 - 1922

AUXILIOS

ANNO	DESPEZA		TOTAL	LEI	Titulo	Tabella	DATA		
	Pessoal	Material					Dia	Mez	Anno
1888	—	—	—	—	—	—	—	—	—
1889	—	—	—	—	—	—	—	—	—
1890	—	—	—	—	—	—	—	—	—
1891	—	—	—	—	—	—	—	—	—
1892	—	—	—	—	—	—	—	—	—
1893	—	—	—	—	—	—	—	—	—
1894	—	—	—	—	—	—	—	—	—
1895	—	—	—	—	—	—	—	—	—
1896	—	—	—	—	—	—	—	—	—
1897	—	—	—	—	—	—	—	—	—
1898	—	—	—	—	—	—	—	—	—
1899	—	—	—	—	—	—	—	—	—
1900	—	—	—	—	—	—	—	—	—
1901	—	—	—	—	—	—	—	—	—
1902	—	—	—	—	—	—	—	—	—
1903	—	—	—	—	—	—	—	—	—
1904	—	—	—	—	—	—	—	—	—
1905	—	—	—	—	—	—	—	—	—
1906	—	—	—	—	—	—	—	—	—
1907	—	—	—	—	—	—	—	—	—
1908	—	—	—	—	—	—	—	—	—
1909	—	—	—	—	—	—	—	—	—
1910	—	428:000\$000	428:000\$000	104	6 U	30	Nov.	1909	
1911	—	487:000\$000	487:000\$000	112	6 "	24	"	1910	
1912	—	520:000\$000	520:000\$000	134	6 "	30	"	1911	
1913	—	200:000\$000	200:000\$000	149	6 "	16	"	1912	
1914	—	200:000\$000	200:000\$000	179	6 "	23	Dez.	1913	
1915	—	200:000\$000	200:000\$000	186	6 "	2	"	1914	
1916	—	250:000\$000	250:000\$000	195	6 "	2	"	1915	
1917	—	323:000\$000	323:000\$000	213	6 "	29	Nov.	1916	
1918	—	323:000\$000	323:000\$000	228	6 "	23	"	1917	
1919	—	323:000\$000	323:000\$000	236	6 "	9	Dez.	1918	
1920	—	333:000\$000	333:000\$000	253	6 "	3	"	1919	
1921	—	420:000\$000	420:000\$000	267	6 "	30	Nov.	1920	
1922	—	500:000\$000	500:000\$000	291	6 "	5	Dez.	1921	



ESTATISTICA DA ADMINISTRAÇÃO — 1888 - 1922

THE SOURO DO ESTADO

ANNO	DESPEZA		TOTAL	L.EI	Titulo	Tabella	DATA		
	Pessoal	Material					Dia	Mez	Anno
1888	78:225\$000	11:040\$000	89:265\$000	1688	1	8	13	Jan.	1888
1889	78:225\$000	11:040\$000	89:265\$000	1688	1	8	13	Jan.	1888
1890	89:735\$000	8:600\$000	98:335\$000	1900	1	8	23	Agt.	1889
1891	89:735\$000	8:600\$000	98:335\$000	1900	1	8	23	Agt.	1889
1892	89:735\$000	8:600\$000	98:335\$000	1900	1	8	23	Agt.	1889
1893	135:468\$164	46:602\$174	182:070\$338	4	1	13	23	Fev.	1893
1894	137:085\$801	53:982\$736	191:068\$537	4	1	13	23	Fev.	1893
1895	164:100\$028	30:822\$619	194:922\$647	6	1	13	22	Nov.	1894
1896	180:720\$173	28:683\$738	209:403\$911	9	1	12	30	"	1895
1897	211:688\$000	32:772\$000	244:460\$000	14	1	12	3	Dez.	1896
1898	235:708\$000	31:270\$000	266:978\$000	20	1	12	30	Nov.	1897
1899	230:422\$000	30:298\$000	260:720\$000	25	4	1	24	"	1898
1900	247:422\$000	35:018\$000	282:440\$000	29	4	1	24	"	1899
1901	247:632\$000	33:168\$000	280:800\$000	32	4	1	24	"	1900
1902	247:632\$000	24:840\$000	272:472\$000	35	4	1	25	"	1901
1903	248:232\$000	27:100\$000	275:332\$000	42	4	1	25	"	1902
1904	248:622\$000	23:620\$000	272:242\$000	46	4	1	7	Dez.	1903
1905	257:472\$000	26:600\$000	284:072\$000	48	4	1	6	"	1904
1906	257:172\$000	22:600\$000	279:772\$000	53	4	1	21	Nov.	1905
1907	258:732\$000	20:600\$000	279:332\$000	55	4	1	8	Dez.	1906
1908	259:902\$000	22:140\$000	282:042\$000	59	4	1	22	Nov.	1907
1909	279:036\$000	32:080\$000	311:116\$000	76	4	1	3	Dez.	1908
1910	277:476\$000	31:700\$000	309:176\$000	104	4	1	30	Nov.	1909
1911	293:130\$000	40:800\$000	333:930\$000	112	4	1	24	"	1910
1912	291:570\$000	28:500\$000	320:070\$000	134	4	1	30	"	1911
1913	289:980\$000	31:500\$000	321:480\$000	149	4	1	16	"	1912
1914	333:860\$000	60:360\$000	394:220\$000	179	4	1	23	Dez.	1913
1915	319:970\$000	60:360\$000	380:330\$000	186	4	1	2	"	1914
1916	321:390\$000	45:440\$000	366:830\$000	195	4	1	2	"	1915
1917	323:390\$000	53:680\$000	377:070\$000	213	4	1	29	Nov.	1916
1918	336:354\$000	64:680\$000	401:034\$000	228	4	1	23	"	1917
1919	346:134\$000	67:467\$500	413:601\$500	236	4	1	9	Dez.	1918
1920	424:264\$000	116:927\$500	541:191\$500	253	4	1	3	"	1919
1921	543:012\$000	81:320\$000	624:332\$000	267	4	1	30	Nov..	1920
1922	511:546\$000	81:470\$000	593:016\$000	291	4	1	5	Dez.	1921

**ESTATISTICA DA ADMINISTRAÇÃO — 1888 - 1922**

**MESAS DE RENDAS**

ANNO	DESPEZA		TOTAL	LEI	Titulo	Tabella	DATA			
	Pessoal	Material					Dia	Mez	Anno	
1888	182:064\$000	28:734\$000	210:798\$000	1688	1	8	13	Jan.	1888	
1889	182:064\$000	28:734\$000	210:798\$000	1688	1	8	13	Jan.	1888	
1890	180:030\$000	26:804\$000	206:834\$000	1900	1	8	23	Agt.	1889	
1891	180:030\$000	26:804\$000	206:834\$000	1900	1	8	23	Agt.	1889	
1892	180:030\$000	26:804\$000	206:834\$000	1900	1	8	23	Agt.	1889	
1893	349:392\$958	36:599\$293	385:992\$251		4	1	13	23	Fev.	1893
1894	378:068\$695	38:026\$379	416:095\$074		4	1	13	23	Fev.	1893
1895	368:348\$001	46:938\$843	415:286\$844		6	1	13	22	Nov.	1894
1896	408:309\$813	63:029\$709	471:339\$522		9	1	12	30	"	1895
1897	448:100\$000	55:840\$000	503:940\$000		14	1	12	3	Dez.	1896
1898	492:953\$742	45:906\$387	538:860\$129		20	1	12	30	Nov.	1897
1899	570:570\$000	37:182\$000	607:752\$000		25	4	2	24	"	1898
1900	571:677\$000	41:550\$000	613:227\$000		29	4	2	24	"	1899
1901	582:575\$000	37:260\$000	619:835\$000		32	4	2	24	"	1900
1902	582:175\$000	35:160\$000	617:335\$000		35	4	2	25	"	1901
1903	576:450\$000	34:550\$000	611:000\$000		42	4	2	25	"	1902
1904	583:300\$000	34:500\$000	617:800\$000		46	4	2	7	Dez.	1903
1905	606:220\$000	35:630\$000	641:850\$000		48	4	2	6	"	1904
1906	575:400\$000	80:200\$000	655:600\$000		53	4	2	21	Nov.	1905
1907	576:900\$000	81:190\$000	658:090\$000		55	4	2	8	Dez.	1906
1908	612:620\$000	45:370\$000	657:990\$000		59	4	2	22	Nov.	1907
1909	599:040\$000	43:940\$000	642:980\$000		76	4	2	3	Dez.	1908
1910	612:427\$000	42:130\$000	654:557\$000		104	4	2	30	Nov.	1909
1911	656:115\$000	47:330\$000	703:445\$000		112	4	2	24	"	1910
1912	656:180\$000	49:410\$000	705:590\$000		134	4	2	30	"	1911
1913	657:465\$000	86:010\$000	743:475\$000		149	4	2	16	"	1912
1914	743:812\$000	89:354\$000	833:166\$000		179	4	2	23	Dez.	1913
1915	743:462\$000	58:154\$000	801:616\$000		186	4	2	2	"	1914
1916	746:968\$000	49:490\$000	796:456\$000		195	4	2	2	"	1915
1917	750:372\$000	46:086\$000	796:458\$000		213	4	2	29	Nov.	1916
1918	768:850\$000	44:066\$000	812:916\$000		228	4	2	23	"	1917
1919	796:403\$520	41:130\$000	837:533\$520		236	4	2	9	Dez.	1918
1920	800:303\$520	45:590\$000	845:893\$520		253	4	2	3	"	1919
1921	871:399\$000	65:030\$000	936:429\$000		267	4	2	30	Nov.	1920
1922	855:589\$000	68:182\$000	923:771\$000		291	4	2	5	Dez.	1921

ESTATÍSTICA DA ADMINISTRAÇÃO — 1888 - 1922

COLECTORIAS (Porcentagens)

ANNO	DESPEZA		TOTAL	LEI	Titulo	Tabela	DATA		
	Pessoal	Material					Dia	Mez	o
1888	117:060\$000	—	117:060\$000	1688	1	8	13	Jan.	1888
1889	117:060\$000	—	117:060\$000	1688	1	8	13	Jan.	1888
1890	110:000\$000	—	110:000\$000	1900	1	8	23	Agt.	1889
1891	110:000\$000	—	110:000\$000	1990	1	8	23	Agt.	1889
1892	110:000\$000	—	110:000\$000	1900	1	8	23	Agt.	1889
1893	283:478\$537	—	283:478\$537	4	1	13	23	Fev.	1893
1894	287:864\$784	—	287:864\$784	4	1	13	23	Fev.	1893
1895	362:994\$578	—	362:994\$578	6	1	13	22	Nov.	1894
1896	426:490\$215	—	426:490\$215	9	1	12	30	"	1895
1897	322:450\$000	—	322:450\$000	14	1	12	3	Dez.	1896
1898	375:900\$000	—	375:900\$000	20	1	12	30	Nov.	1897
1899	403:625\$000	—	403:625\$000	25	1	12	24	"	1898
1900	460:600\$000	—	460:600\$000	29	1	3	24	"	1899
1901	440:000\$000	—	440:000\$000	32	4	3	24	"	1900
1902	393:500\$000	—	393:500\$000	35	4	3	25	"	1901
1903	379:900\$000	—	379:900\$000	42	4	3	25	"	1902
1904	396:200\$000	—	396:200\$000	46	4	3	7	Dez.	1903
1905	438:300\$000	—	438:300\$000	48	4	3	16	"	1904
1906	438:300\$000	—	438:300\$000	53	4	3	21	Nov.	1905
1907	438:700\$000	—	438:700\$000	55	4	3	8	Dez.	1906
1908	443:200\$000	—	443:200\$000	59	4	3	23	Nov.	1907
1909	515:000\$000	—	515:000\$000	76	4	3	3	Dez.	1908
1910	594:360\$000	—	594:360\$000	104	4	3	30	Nov.	1909
1911	654:740\$000	—	654:740\$000	112	4	3	24	"	1910
1912	670:000\$000	—	670:000\$000	134	4	3	20	"	1911
1913	735:000\$000	—	735:000\$000	149	4	3	16	"	1912
1914	779:800\$000	—	779:800\$000	179	4	3	23	Dez.	1913
1915	779:920\$000	—	779:920\$000	186	4	3	2	"	1914
1916	709:200\$000	—	709:200\$000	195	4	3	2	"	1915
1917	709:200\$000	—	709:200\$000	213	4	3	29	Nov.	1916
1918	809:165\$000	—	809:165\$000	228	4	3	23	"	1917
1919	943:548\$862	—	943:548\$862	236	4	3	9	Dez.	1918
1920	972:478\$119	—	972:478\$119	253	4	3	3	"	1919
1921	1.239:034\$719	—	1.239:034\$719	267	4	3	30	Nov.	1920
1922	1.032:955\$229	—	1.032:955\$229	291	4	3	5	Dez.	1921

ESTATÍSTICA DA ADMINISTRAÇÃO — 1888 - 1922

FISCALISAÇÃO DOS IMPOSTOS DE CONSUMO

ANNO	DESPEZA		TOTAL	LEI	Titulo	Tabella	DATA		
	Pessoal	Material					Dia	Mez	Anno
1888	—	—	—	—	—	—	—	—	—
1889	—	—	—	—	—	—	—	—	—
1890	—	—	—	—	—	—	—	—	—
1891	—	—	—	—	—	—	—	—	—
1892	—	—	—	—	—	—	—	—	—
1893	—	—	—	—	—	—	—	—	—
1894	—	—	—	—	—	—	—	—	—
1895	—	—	—	—	—	—	—	—	—
1896	—	—	—	—	—	—	—	—	—
1897	—	—	—	—	—	—	—	—	—
1898	—	—	—	—	—	—	—	—	—
1899	—	—	—	—	—	—	—	—	—
1900	—	—	—	—	—	—	—	—	—
1901	—	—	—	—	—	—	—	—	—
1902	—	—	—	—	—	—	—	—	—
1903	—	—	—	—	—	—	—	—	—
1904	—	—	—	—	—	—	—	—	—
1905	—	—	—	—	—	—	—	—	—
1906	—	—	—	—	—	—	—	—	—
1907	—	—	—	—	—	—	—	—	—
1908	—	—	—	—	—	—	—	—	—
1909	—	—	—	—	—	—	—	—	—
1910	—	—	—	—	—	—	—	—	—
1911	—	—	—	—	—	—	—	—	—
1912	—	—	—	—	—	—	—	—	—
1913	—	—	—	—	—	—	—	—	—
1914	—	—	—	—	—	—	—	—	—
1915	—	—	—	—	—	—	—	—	—
1916	—	—	—	—	—	—	—	—	—
1917	—	—	—	—	—	—	—	—	—
1918	—	—	—	—	—	—	—	—	—
1919	—	—	—	—	—	—	—	—	—
1920	—	—	—	—	—	—	—	—	—
1921	—	—	—	—	—	—	—	—	—
1922	133:555\$000	—	133:555\$000	291	4	4	5	Dez.	1921

ESTATISTICA DA ADMINISTRAÇÃO — 1888 - 1922

AGENTES ESPECIAES DOS DEPOSITOS PARTICULARES

ANNO	CLASSIFICAÇÃO		TOTAL	LEI	Titulo	Tabella	DATA		
	Material						Dia	Mez	Anno
1888	—	—	—	—	—	—	—	—	—
1889	—	—	—	—	—	—	—	—	—
1890	—	—	—	—	—	—	—	—	—
1891	—	—	—	—	—	—	—	—	—
1892	—	—	—	—	—	—	—	—	—
1893	—	—	—	—	—	—	—	—	—
1894	—	—	—	—	—	—	—	—	—
1895	—	—	—	—	—	—	—	—	—
1896	—	—	—	—	—	—	—	—	—
1897	—	—	—	—	—	—	—	—	—
1898	—	—	—	—	—	—	—	—	—
1899	—	—	—	—	—	—	—	—	—
1900	—	—	—	—	—	—	—	—	—
1901	—	—	—	—	—	—	—	—	—
1902	—	—	—	—	—	—	—	—	—
1903	—	—	—	—	—	—	—	—	—
1904	—	—	—	—	—	—	—	—	—
1905	—	—	—	—	—	—	—	—	—
1906	—	—	—	—	—	—	—	—	—
1907	—	—	—	—	—	—	—	—	—
1908	—	—	—	—	—	—	—	—	—
1909	—	—	—	—	—	—	—	—	—
1910	—	—	—	—	—	—	—	—	—
1911	—	—	—	—	—	—	—	—	—
1912	—	—	—	—	—	—	—	—	—
1913	—	—	—	—	—	—	—	—	—
1914	—	—	—	—	—	—	—	—	—
1915	—	—	—	—	—	—	—	—	—
1916	—	—	—	—	—	—	—	—	—
1917	—	—	—	—	—	—	—	—	—
1918	—	—	—	—	—	—	—	—	—
1919	—	—	—	—	—	—	—	—	—
1920	—	—	—	—	—	—	—	—	—
1921	—	—	—	—	—	—	—	—	—
1922	157:800\$000	—	157:800\$000	291	4	5	5	Dez.	1921

ESTATISTICA DA ADMINISTRAÇÃO — 1888 - 1922

OUTRAS DESPEZAS, CUSTAS E PORCENTAGENS

ANNO	DESPEZA		TOTAL	L.E.I.	Titulo	Tabella	DATA		
	Pessoal	Material					Dia	Mez	Anno
1888	—	15:700\$000	15:700\$000	1688	1	8	13	Jan.	1888
1889	—	15:700\$000	15:700\$000	1688	1	8	13	Jan.	1888
1890	—	15:600\$000	15:600\$000	1900	1	8	23	Agt.	1889
1891	—	15:600\$000	15:600\$000	1900	1	8	23	Agt.	1889
1892	—	15:600\$000	15:600\$000	1900	1	8	23	Agt.	1889
1893	—	15:864\$589	15:864\$589	4	1	13	23	Fev.	1893
1894	—	2:068\$940	2:068\$940	4	1	13	23	Fev.	1893
1895	—	2:288\$361	2:288\$361	6	1	13	22	Nov.	1894
1896	—	9:273\$157	9:273\$157	9	1	12	30	"	1895
1897	—	40:683\$334	40:683\$334	14	1	12	3	Dez.	1896
1898	—	33:000\$000	33:000\$000	20	1	12	30	Nov.	1897
1899	—	53:000\$000	53:000\$000	25	4	4	24	"	1898
1900	—	55:900\$000	55:900\$000	29	4	4	24	"	1899
1901	—	36:660\$000	36:660\$000	32	4	4	24	"	1900
1902	—	31:500\$000	31:500\$000	35	4	4	25	"	1901
1903	—	38:510\$000	38:510\$000	42	4	4	25	"	1902
1904	—	60:580\$000	60:580\$000	46	4	4	7	Dez.	1903
1905	—	49:100\$000	49:100\$000	48	4	4	16	"	1904
1906	—	55:600\$000	55:600\$000	53	4	4	21	Nov.	1905
1907	—	66:100\$000	66:100\$000	55	4	4	8	Dez.	1906
1908	—	71:000\$000	71:000\$000	59	4	4	23	Nov.	1907
1909	—	62:500\$000	62:500\$000	76	4	4	3	Dez.	1908
1910	—	101:400\$000	101:400\$000	104	4	4	30	Nov.	1909
1911	—	108:600\$000	108:600\$000	112	4	4	24	"	1910
1912	—	108:600\$000	108:600\$000	134	4	4	20	"	1911
1913	—	114:240\$000	114:240\$000	149	4	4	16	"	1912
1914	—	97:840\$000	97:840\$000	179	4	4	23	Dez.	1913
1915	—	87:840\$000	87:840\$000	186	4	4	2	"	1914
1916	—	67:840\$000	67:840\$000	195	4	4	2	"	1915
1917	—	67:840\$000	67:840\$000	213	4	4	29	Nov.	1916
1918	—	67:840\$000	67:840\$000	228	4	4	23	"	1917
1919	—	131:600\$000	131:600\$000	236	4	4	9	Dez.	1918
1920	—	121:000\$000	121:000\$000	253	4	4	3	"	1919
1921	—	130:000\$000	131:000\$000	267	4	4	30	Nov.	1920
1922	—	130:000\$000	130:000\$000	291	4	6	5	Dez.	1921

ESTATISTICA DA ADMINISTRAÇÃO — 1888 - 1922

JUROS E AMORTISAÇÃO DA DIVIDA

ANNO	DESPEZA		TOTAL	Lei	Titulo	Tabella	DATA		
	Pessoal	Material					Dia	Mez	Anno
1888	—	387:560\$000	387:560\$000	1688	1	10	13	Jan.	1888
1889	—	387:560\$000	387:560\$000	1688	1	10	13	Jan.	1888
1890	—	382:220\$000	382:220\$000	1900	1	10	23	Agt.	1889
1891	—	382:220\$000	382:220\$000	1900	1	10	23	Agt.	1889
1892	—	382:220\$000	382:220\$000	1900	1	10	23	Agt.	1889
1893	—	844:415\$650	844:415\$650	4	1	15	23	Fev.	1893
1894	—	883:227\$491	883:227\$491	4	1	15	23	Fev.	1893
1895	—	1.850:846\$822	1.850:846\$822	6	1	15	22	Nov.	1894
1896	—	951:265\$363	951:265\$363	9	1	15	30	"	1895
1897	—	1.034:643\$809	1.034:643\$809	14	1	15	3	Dez.	1896
1898	—	1.054:848\$000	1.054:848\$000	20	1	14	30	Nov.	1897
1899	—	1.073:373\$648	1.073:373\$648	25	4	5	24	"	1898
1900	—	1.039:471\$379	1.039:471\$379	29	4	5	24	"	1899
1901	—	838:918\$000	838:918\$000	32	4	5	24	"	1900
1902	—	675:477\$000	675:477\$000	35	4	5	25	"	1901
1903	—	671:243\$086	671:243\$086	42	4	5	25	"	1902
1904	—	630:393\$086	630:393\$086	46	4	5	7	Dez.	1903
1905	—	659:518\$086	659:518\$086	48	4	5	16	"	1904
1906	—	611:640\$000	611:640\$000	53	4	5	21	Nov.	1905
1907	—	3.415:325\$000	3.415:325\$000	55	4	5	8	Dez.	1906
1908	—	614:200\$000	614:200\$000	59	4	5	23	Nov.	1907
1909	—	706:790\$000	706:790\$000	76	4	5	3	Dez.	1908
1910	—	654:128\$000	654:128\$000	104	4	5	30	Nov.	1909
1911	—	664:836\$000	664:836\$000	112	4	5	24	"	1910
1912	—	739:270\$000	739:270\$000	134	4	5	20	"	1911
1913	—	691:763\$000	691:763\$000	149	4	5	16	"	1912
1914	—	772:383\$000	772:383\$000	179	4	5	23	Dez.	1913
1915	—	872:383\$000	872:383\$000	1186	4	5	2	"	1914
1916	—	872:743\$000	872:743\$000	195	4	5	2	"	1915
1917	—	944:293\$000	944:293\$000	213	4	5	29	Nov.	1916
1918	—	978:543\$000	978:543\$000	228	4	5	23	"	1917
1919	—	1.008:043\$000	1.008:043\$000	236	4	5	9	Dez.	1918
1920	—	1.335:543\$000	1.335:543\$000	253	4	5	3	"	1919
1921	—	3.169:543\$000	3.169:543\$000	267	4	5	30	Nov.	1920
1922	—	14.446:543\$000	14.446:543\$000	291	4	7	5	Dez.	1921

ESTATISTICA DA ADMINISTRAÇÃO — 1888 - 1922

PESSOAL INACTIVO

ANNO	DESPEZA		TOTAL	LEI	Titulo	Tabella	DATA		
	Pessoal	Material					Dia	Mez	Anno
1888	103:039\$913	—	103:039\$913	1688	—	9	13	Jan.	1888
1889	103:039\$913	—	103:039\$913	1688	—	9	13	Jan.	1888
1890	118:823\$469	—	118:823\$469	1900	—	9	23	Agt.	1889
1891	118:823\$469	—	118:823\$469	1900	—	9	23	Agt.	1889
1892	118:823\$469	—	118:423\$469	1900	—	9	23	Agt.	1889
1893	150:757\$942	—	150:757\$942	4	—	17	23	Fev.	1893
1894	141:778\$936	—	141:778\$936	4	—	17	23	Fev.	1893
1895	136:265\$313	—	136:265\$313	6	—	17	22	Nov.	1894
1896	149:325\$563	—	149:325\$563	9	—	15	30	"	1895
1897	165:989\$387	—	165:989\$387	14	—	15	3	Dez.	1896
1898	168:368\$433	—	168:368\$433	20	—	15	30	Nov.	1897
1899	174:171\$730	—	174:171\$730	25	4	7	24	"	1898
1900	177:477\$712	—	177:477\$712	29	4	7	24	"	1899
1901	181:207\$830	—	181:207\$830	32	4	7	24	"	1900
1902	181:464\$674	—	181:464\$674	35	4	7	25	"	1901
1903	178:969\$398	—	178:969\$398	42	4	7	25	"	1902
1904	194:221\$647	—	194:221\$647	46	4	7	7	Dez.	1903
1905	194:729\$381	—	194:729\$381	48	4	7	16	"	1904
1906	205:809\$517	—	205:809\$517	53	4	6	21	Nov.	1905
1907	256:031\$196	—	256:031\$196	55	4	6	8	Dez.	1906
1908	235:980\$126	—	235:980\$126	59	4	6	23	Nov.	1907
1909	249:902\$736	—	249:902\$736	76	4	6	3	Dez.	1908
1910	277:268\$804	—	277:268\$804	104	4	6	30	Nov.	1909
1911	288:663\$117	—	288:663\$117	112	4	6	24	"	1910
1912	304:160\$607	—	304:160\$607	134	4	6	20	"	1911
1913	360:885\$006	—	360:885\$006	149	4	6	16	"	1912
1914	428:821\$918	—	428:821\$918	179	4	6	23	Dez.	1913
1915	450:263\$787	—	450:263\$787	186	4	6	2	"	1914
1916	564:743\$000	—	564:743\$000	195	4	6	2	"	1915
1917	625:562\$865	—	625:562\$865	213	4	6	29	Nov.	1916
1918	701:089\$199	—	701:089\$199	228	4	6	23	"	1917
1919	737:377\$809	—	737:377\$809	236	4	6	9	Dez.	1918
1920	786:635\$996	—	786:635\$996	253	4	6	3	"	1919
1921	974:030\$664	—	974:030\$664	267	4	6	30	Nov.	1920
1922	1.127:530\$059	—	1.127:530\$059	291	4	8	5	Dez.	1921



ESTATISTICA DA ADMINISTRAÇÃO — 1888 - 1922

EVENTUAES

ANNO	DESPEZA		TOTAL	LEI	Titulo	Tabella	DATA		
	Pessoal	Material					Dia	Mez	Anno
1888	—	20:000\$000	20:000\$000	1688	—	13	13	Jan.	1888
1889	—	20:000\$000	20:000\$000	1688	—	13	13	Jan.	1888
1890	—	15:000\$000	15:000\$000	1900	—	13	23	Agt.	1889
1891	—	15:000\$000	15:000\$000	1900	—	13	23	Agt.	1889
1892	—	15:000\$000	15:000\$000	1900	—	13	23	Agt.	1889
1893	—	26:744\$018	26:744\$018	4	—	18	23	Fev.	1893
1894	—	31:598\$206	31:598\$206	4	—	18	23	Fev.	1893
1895	—	43:023\$939	43:023\$939	6	—	18	22	Nov.	1894
1896	—	59:150\$324	59:150\$324	9	—	18	30	"	1895
1897	—	65:000\$000	65:000\$000	14	—	17	3	Dez.	1896
1898	—	65:000\$000	65:000\$000	20	—	17	30	Nov.	1897
1899	—	90:000\$000	90:000\$000	25	4	9	24	"	1898
1900	—	95:000\$000	95:000\$000	29	4	9	24	"	1899
1901	—	100:000\$000	100:000\$000	32	4	9	24	"	1900
1902	—	120:000\$000	120:000\$000	35	4	9	25	"	1901
1903	—	120:000\$000	120:000\$000	42	4	9	25	"	1902
1904	—	140:000\$000	140:000\$000	46	4	9	7	Dez.	1903
1905	—	170:000\$000	170:000\$000	48	4	9	16	"	1904
1906	—	180:000\$000	180:000\$000	53	4	8	21	Nov.	1905
1907	—	180:000\$000	180:000\$000	55	4	8	8	Dez.	1906
1908	—	270:000\$000	270:000\$000	59	4	8	23	Nov.	1907
1909	—	150:000\$000	150:000\$000	76	4	8	3	Dez.	1908
1910	—	200:000\$000	200:000\$000	104	4	8	30	Nov.	1909
1911	—	200:000\$000	200:000\$000	112	4	8	24	"	1910
1912	—	300:000\$000	300:000\$000	134	4	8	20	"	1911
1913	—	350:000\$000	350:000\$000	149	4	8	16	"	1912
1914	—	300:000\$000	300:000\$000	179	4	8	23	Dez.	1913
1915	—	200:000\$000	200:000\$000	186	4	8	2	"	1914
1916	—	200:000\$000	200:000\$000	195	4	8	2	"	1915
1917	—	200:000\$000	200:000\$000	213	4	8	29	Nov.	1916
1918	—	175:000\$000	175:000\$000	228	4	8	23	"	1917
1919	—	200:000\$000	200:000\$000	236	4	8	9	Dez.	1918
1920	—	200:000\$000	200:000\$000	253	4	8	3	"	1919
1921	—	200:000\$000	200:000\$000	267	4	8	30	Nov.	1920
1922	—	200:000\$000	200:000\$000	291	4	10	5	Dez.	1921

ESTATÍSTICA DA ADMINISTRAÇÃO — 1888 - 1922

MEIO SOLDADO

ANNO	DESPEZA		TOTAL	LEI	Titulo	Tabella	DATA		
	Pessoal	Material					Dia	Mez	Anno
1888	—	—	—	—	—	—	—	—	—
1889	—	—	—	—	—	—	—	—	—
1890	—	—	—	—	—	—	—	—	—
1891	—	—	—	—	—	—	—	—	—
1892	—	—	—	—	—	—	—	—	—
1893	—	—	—	—	—	—	—	—	—
1894	—	—	—	—	—	—	—	—	—
1895	—	—	—	—	—	—	—	—	—
1896	7:720\$423	—	7:720\$423	9	—	17	30	Nov.	1895
1897	8:480\$000	—	8:480\$000	14	—	16	3	Dez.	1896
1898	6:880\$000	—	6:880\$000	20	—	16	30	Nov.	1897
1899	6:880\$000	—	6:880\$000	25	4	8	24	"	1898
1900	6:880\$000	—	6:880\$000	29	4	8	24	"	1899
1901	6:280\$000	—	6:280\$000	32	4	8	24	"	1900
1902	6:280\$000	—	6:280\$000	35	4	8	25	"	1901
1903	6:280\$000	—	6:280\$000	42	4	8	25	"	1902
1904	6:280\$000	—	6:280\$000	46	4	8	7	Dez.	1903
1905	6:280\$000	—	6:280\$000	48	4	8	6	"	1904
1906	6:880\$000	—	6:880\$000	53	4	7	21	Nov.	1905
1907	7:480\$000	—	7:480\$000	55	4	7	8	Dez.	1906
1908	7:480\$000	—	7:480\$000	59	4	7	23	Nov.	1907
1909	7:480\$000	—	7:480\$000	76	4	7	3	Dez.	1908
1910	7:480\$000	—	7:480\$000	104	4	7	30	Nov.	1909
1911	7:480\$000	—	7:480\$000	112	4	7	24	"	1910
1912	7:480\$000	—	7:480\$000	134	4	7	30	"	1911
1913	7:480\$000	—	7:480\$000	149	4	7	16	"	1912
1914	7:480\$000	—	7:480\$000	179	4	7	23	Dez.	1913
1915	7:480\$000	—	7:480\$000	186	4	7	2	"	1914
1916	8:280\$000	—	8:280\$000	195	4	7	2	"	1915
1917	8:280\$000	—	8:280\$000	213	4	7	29	Nov.	1916
1918	8:280\$000	—	8:280\$000	228	4	7	23	"	1917
1919	8:280\$000	—	8:280\$000	236	4	7	9	Dez.	1918
1920	10:840\$000	—	10:840\$000	253	4	7	3	"	1919
1921	9:880\$000	—	9:880\$000	267	4	7	30	Nov.	1920
1922	9:880\$000	—	9:880\$000	291	4	9	5	Dez.	1921

ESTATÍSTICA DA ADMINISTRAÇÃO — 1888 - 1922

EXERCÍCIOS FINDOS

ANNO	DESPEZA		TOTAL	L.E.I.	Titulo	Tabella	DATA		
	Pessoal	Material					Dia	Mez	Anno
1888	—	27:300\$000	27:300\$000	1688	—	14	10	Jan.	1888
1889	—	27:300\$000	27:300\$000	1688	—	14	10	Jan.	1888
1890	—	40:000\$000	40:000\$000	1900	—	14	23	Agt.	1889
1891	—	40:000\$000	40:000\$000	1900	—	14	23	Agt.	1889
1892	—	40:000\$000	40:000\$000	1900	—	14	23	Agt.	1889
1893	—	14:380\$601	14:380\$601	4	—	19	23	Fev.	1893
1894	—	79:287\$106	79:287\$106	4	—	19	23	Fev.	1893
1895	—	43:799\$781	43:799\$781	6	—	19	22	Nov.	1894
1896	—	41:965\$789	41:965\$789	9	—	19	30	Nov.	1895
1897	—	50:000\$000	50:000\$000	14	—	18	3	Dez.	1896
1898	—	50:000\$000	50:000\$000	20	—	18	30	Nov.	1897
1899	—	55:000\$000	55:000\$000	25	4	10	24	"	1898
1900	—	40:000\$000	40:000\$000	29	4	10	24	"	1899
1901	—	40:000\$000	40:000\$000	32	4	10	24	"	1900
1902	—	400:000\$000	400:000\$000	35	4	10	25	"	1901
1903	—	140:000\$000	140:000\$000	42	4	10	25	"	1902
1904	—	150:000\$000	150:000\$000	46	4	10	7	Dez.	1903
1905	—	130:000\$000	130:000\$000	48	4	10	6	"	1904
1906	—	120:000\$000	120:000\$000	53	4	9	21	Nov.	1905
1907	—	180:000\$000	180:000\$000	55	4	9	8	Dez.	1906
1908	—	150:000\$000	150:000\$000	59	4	9	23	Nov.	1907
1909	—	150:000\$000	150:000\$000	76	4	9	3	Dez.	1908
1910	—	150:000\$000	150:000\$000	104	4	9	30	Nov.	1909
1911	—	150:000\$000	150:000\$000	112	4	9	24	"	1910
1912	—	150:000\$000	150:000\$000	134	4	9	30	"	1911
1913	—	100:000\$000	100:000\$000	149	4	9	16	"	1912
1914	—	100:000\$000	100:000\$000	179	4	9	23	Dez.	1913
1915	—	100:000\$000	100:000\$000	186	4	9	2	"	1914
1916	—	100:000\$000	100:000\$000	195	4	9	2	"	1915
1917	—	100:000\$000	100:000\$000	213	4	9	29	Nov.	1916
1918	—	85:250\$000	85:250\$000	228	4	9	23	"	1917
1919	—	85:250\$000	85:250\$000	236	4	9	9	Dez.	1918
1920	—	100:000\$000	100:000\$000	253	4	9	3	"	1919
1921	—	200:000\$000	200:000\$000	267	4	9	30	Nov.	1920
1922	—	200:000\$000	200:000\$000	291	4	11	5	Dez.	1921

ESTATÍSTICA DA ADMINISTRAÇÃO — 1888 - 1922

ADMINISTRAÇÃO DO PORTO DE PORTO ALEGRE

ANNO	DESPEZA		TOTAL	LEI	Titulo	Tabella	DATA		
	Pesscal	Material					Dia	Mez	Anno
1888	—	—	—	—	—	—	—	—	—
1889	—	—	—	—	—	—	—	—	—
1890	—	—	—	—	—	—	—	—	—
1891	—	—	—	—	—	—	—	—	—
1892	—	—	—	—	—	—	—	—	—
1893	—	—	—	—	—	—	—	—	—
1894	—	—	—	—	—	—	—	—	—
1895	—	—	—	—	—	—	—	—	—
1896	—	—	—	—	—	—	—	—	—
1897	—	—	—	—	—	—	—	—	—
1898	—	—	—	—	—	—	—	—	—
1899	—	—	—	—	—	—	—	—	—
1900	—	—	—	—	—	—	—	—	—
1901	—	—	—	—	—	—	—	—	—
1902	—	—	—	—	—	—	—	—	—
1903	—	—	—	—	—	—	—	—	—
1904	—	—	—	—	—	—	—	—	—
1905	—	—	—	—	—	—	—	—	—
1906	—	—	—	—	—	—	—	—	—
1907	—	—	—	—	—	—	—	—	—
1908	—	—	—	—	—	—	—	—	—
1909	—	—	—	—	—	—	—	—	—
1910	—	—	—	—	—	—	—	—	—
1911	—	—	—	—	—	—	—	—	—
1912	—	—	—	—	—	—	—	—	—
1913	—	—	—	—	—	—	—	—	—
1914	—	—	—	—	—	—	—	—	—
1915	—	—	—	—	—	—	—	—	—
1916	37:200\$000	700\$000	37:900\$000	195	4 11	2	Dez.	1915	
1917	37:200\$000	720\$000	37:920\$000	213	4 11	29	Nov.	1916	
1918	45:300\$000	720\$000	46:020\$000	228	4 11	23	"	1917	
1919	45:300\$000	720\$000	46:020\$000	236	4 11	9	Dez.	1918	
1920	50:300\$000	1:000\$000	51:300\$000	253	4 2	3	"	1919	
1921	59:048\$000	5:600\$000	64:648\$000	267	4 2	30	Nov.	1920	
1922	491:697\$000	75:000\$000	566:697\$000	291	4 13	5	Dez.	1921	



**ESTATÍSTICA DA ADMINISTRAÇÃO — 1888 - 1922**

**ADMINISTRAÇÃO DO PORTO DO RIO GRANDE**

ANNO	DESPEZA		TOTAL	LEI	Título	Tabella	DATA		
	Pessoal	Material					Dia	Mez	Anno
1888	—	—	—	—	—	—	—	—	—
1889	—	—	—	—	—	—	—	—	—
1890	—	—	—	—	—	—	—	—	—
1891	—	—	—	—	—	—	—	—	—
1892	—	—	—	—	—	—	—	—	—
1893	—	—	—	—	—	—	—	—	—
1894	—	—	—	—	—	—	—	—	—
1895	—	—	—	—	—	—	—	—	—
1896	—	—	—	—	—	—	—	—	—
1897	—	—	—	—	—	—	—	—	—
1898	—	—	—	—	—	—	—	—	—
1899	—	—	—	—	—	—	—	—	—
1900	—	—	—	—	—	—	—	—	—
1901	—	—	—	—	—	—	—	—	—
1902	—	—	—	—	—	—	—	—	—
1903	—	—	—	—	—	—	—	—	—
1904	—	—	—	—	—	—	—	—	—
1905	—	—	—	—	—	—	—	—	—
1906	—	—	—	—	—	—	—	—	—
1907	—	—	—	—	—	—	—	—	—
1908	—	—	—	—	—	—	—	—	—
1909	—	—	—	—	—	—	—	—	—
1910	—	—	—	—	—	—	—	—	—
1911	—	—	—	—	—	—	—	—	—
1912	—	—	—	—	—	—	—	—	—
1913	—	—	—	—	—	—	—	—	—
1914	—	—	—	—	—	—	—	—	—
1915	—	—	—	—	—	—	—	—	—
1916	—	—	—	—	—	—	—	—	—
1917	—	—	—	—	—	—	—	—	—
1918	—	—	—	—	—	—	—	—	—
1919	—	—	—	—	—	—	—	—	—
1920	—	2.546:485\$244	2.546:485\$244	253	4 11	3	"	1919	
1921	1.466:482\$000	144:400\$000	1.610:882\$000	267	4 12	30	Nov.	1920	
1922	1.391:282\$000	125:300\$000	1.516:582\$000	291	4 14	5	Dez.	1921	

ESTATÍSTICA DA ADMINISTRAÇÃO — 1888 - 1922  
 DESOBRUCCÃO DA BARRA DO RIO SÃO GONÇALO

ANNO	DESPEZA		TOTAL	LEI	Titulo	Tabella	DATA		
	Pessoal	Material					Dia	Mez	Anno
1888	—	66:600\$000	66:600\$000	1688	—	16	13	Jan.	1888
1889	—	66:600\$000	66:600\$000	1688	—	16	13	"	1888
1890	—	70:000\$000	70:000\$000	1900	—	16	23	Ag.º	1889
1891	—	70:000\$000	70:000\$000	1900	—	16	23	"	1889
1892	—	70:000\$000	70:000\$000	1900	—	16	23	"	1889
1893	—	—	—	—	—	—	—	—	—
1894	—	—	—	—	—	—	—	—	—
1895	—	—	—	—	—	—	—	—	—
1896	—	—	—	—	—	—	—	—	—
1897	—	—	—	—	—	—	—	—	—
1898	—	—	—	—	—	—	—	—	—
1899	—	—	—	—	—	—	—	—	—
1900	—	—	—	—	—	—	—	—	—
1901	—	—	—	—	—	—	—	—	—
1902	—	—	—	—	—	—	—	—	—
1903	—	—	—	—	—	—	—	—	—
1904	—	—	—	—	—	—	—	—	—
1905	—	—	—	—	—	—	—	—	—
1906	—	—	—	—	—	—	—	—	—
1907	—	—	—	—	—	—	—	—	—
1908	—	—	—	—	—	—	—	—	—
1909	—	—	—	—	—	—	—	—	—
1910	—	—	—	—	—	—	—	—	—
1911	—	—	—	—	—	—	—	—	—
1912	—	—	—	—	—	—	—	—	—
1913	—	—	—	—	—	—	—	—	—
1914	—	—	—	—	—	—	—	—	—
1915	—	—	—	—	—	—	—	—	—
1916	—	—	—	—	—	—	—	—	—
1917	—	—	—	—	—	—	—	—	—
1918	—	—	—	—	—	—	—	—	—
1919	—	—	—	—	—	—	—	—	—
1920	—	—	—	—	—	—	—	—	—
1921	—	—	—	—	—	—	—	—	—
1922	—	—	—	—	—	—	—	—	—

Pelo § 4.º do art. 9.º da lei n.º 4, de 23 de Fevereiro de 1893, o Governo ficou auctorisado a fazer, por concorrência publica os melhoramentos dos rios navegaveis, sob base de taxas especiaes arrecadadas pelo Estado, para fazer face aos encargos de taes melhoramentos.

ESTATÍSTICA DA ADMINISTRAÇÃO — 1888 - 1922

DIRECÇÃO GERAL DO PORTO E BARRA DO RIO GRANDE

ANNO	DESPEZA		TOTAL	LEI	Titulo	Tabella	DATA		
	Pessoal	Material					Dia	Mez	Anno
1888	—	—	—	—	—	—	—	—	—
1889	—	—	—	—	—	—	—	—	—
1890	—	—	—	—	—	—	—	—	—
1891	—	—	—	—	—	—	—	—	—
1892	—	—	—	—	—	—	—	—	—
1893	—	—	—	—	—	—	—	—	—
1894	—	—	—	—	—	—	—	—	—
1895	—	—	—	—	—	—	—	—	—
1896	—	—	—	—	—	—	—	—	—
1897	—	—	—	—	—	—	—	—	—
1898	—	—	—	—	—	—	—	—	—
1899	—	—	—	—	—	—	—	—	—
1900	—	—	—	—	—	—	—	—	—
1901	—	—	—	—	—	—	—	—	—
1902	—	—	—	—	—	—	—	—	—
1903	—	—	—	—	—	—	—	—	—
1904	—	—	—	—	—	—	—	—	—
1905	—	—	—	—	—	—	—	—	—
1906	—	—	—	—	—	—	—	—	—
1907	—	—	—	—	—	—	—	—	—
1908	—	—	—	—	—	—	—	—	—
1909	—	—	—	—	—	—	—	—	—
1910	—	—	—	—	—	—	—	—	—
1911	—	—	—	—	—	—	—	—	—
1912	—	—	—	—	—	—	—	—	—
1913	—	—	—	—	—	—	—	—	—
1914	—	—	—	—	—	—	—	—	—
1915	—	—	—	—	—	—	—	—	—
1916	—	—	—	—	—	—	—	—	—
1917	—	—	—	—	—	—	—	—	—
1918	—	—	—	—	—	—	—	—	—
1919	—	—	—	—	—	—	—	—	—
1920	—	—	—	—	—	—	—	—	—
1921	—	—	—	—	—	—	—	—	—
1922	2.127:877\$	50:100\$000	2.177:977\$	291	5	4	5	Dez.	1921





ESTATÍSTICA DA ADMINISTRAÇÃO — 1888 - 1922

DIVERSAS DESPEZAS

ANNO	DESPEZA		TOTAL	LEI	Titulo	Tabella	DATA		
	Pessoal	Material					Dia	Mez	Anno
1888	—	—	—	—	—	—	—	—	—
1889	—	—	—	—	—	—	—	—	—
1890	—	—	—	—	—	—	—	—	—
1891	—	—	—	—	—	—	—	—	—
1892	—	—	—	—	—	—	—	—	—
1893	—	—	—	—	—	—	—	—	—
1894	—	—	—	—	—	—	—	—	—
1895	—	—	—	—	—	—	—	—	—
1896	—	—	—	—	—	—	—	—	—
1897	—	—	—	—	—	—	—	—	—
1898	—	—	—	—	—	—	—	—	—
1899	—	—	—	—	—	—	—	—	—
1900	—	—	—	—	—	—	—	—	—
1901	—	—	—	—	—	—	—	—	—
1902	—	—	—	—	—	—	—	—	—
1903	—	—	—	—	—	—	—	—	—
1904	—	—	—	—	—	—	—	—	—
1905	—	—	—	—	—	—	—	—	—
1906	—	—	—	—	—	—	—	—	—
1907	—	—	—	—	—	—	—	—	—
1908	—	—	—	—	—	—	—	—	—
1909	—	108:000\$000	108:000\$000	76	4 10	3	Dez.	1908	
1910	—	110:000\$000	110:000\$000	104	4 10	30	Nov.	1909	
1911	—	92:000\$000	92:000\$000	112	4 10	24	"	1910	
1912	—	104:000\$000	104:000\$000	134	4 10	30	"	1911	
1913	—	112:000\$000	112:000\$000	149	4 10	16	"	1912	
1914	—	210:000\$000	210:000\$000	179	4 10	23	Dez.	1913	
1915	—	210:000\$000	210:000\$000	186	4 10	2	"	1914	
1916	—	218:000\$000	218:000\$000	195	4 10	2	"	1915	
1917	—	218:000\$000	218:000\$000	213	4 10	29	Nov.	1916	
1918	—	218:000\$000	218:000\$000	228	4 10	23	"	1917	
1919	—	654:200\$000	654:200\$000	236	4 10	9	Dez.	1918	
1920	—	484:200\$000	484:200\$000	253	4 10	3	"	1919	
1921	—	334:200\$000	334:200\$000	267	4 10	30	Nov.	1920	
1922	—	320:408\$421	320:408\$421	291	4 10	5	Dez.	1921	

ESTATÍSTICA DA ADMINISTRAÇÃO — 1888 - 1922

OBRAS PUBLICAS

ANNO	DESPEZA		TOTAL	LMI	Titulo	Tabella	DATA		
	Pessoal	Material					Dia	Mez	Anno
1888	24:930\$000	1:070\$000	26:000\$000	1688	—	12	13	Jan.	1888
1889	24:930\$000	1:070\$000	26:000\$000	1688	—	12	13	Jan.	1888
1890	53:540\$000	2:500\$000	56:040\$000	1900	—	12	23	Agt.	1889
1891	53:540\$000	2:500\$000	56:040\$000	1900	—	12	23	Agt.	1889
1892	53:540\$000	2:500\$000	56:040\$000	1990	—	12	23	Fev.	1893
1893	44:742\$310	6:992\$128	51:734\$438	4	—	20	23	Fev.	1893
1894	46:753\$286	13:031\$860	59:785\$146	4	—	20	23	Fev.	1893
1895	110:099\$741	33:597\$348	143:697\$089	6	—	20	22	Nov.	1894
1896	120:881\$480	72:350\$289	193:231\$769	9	—	20	30	Nov.	1895
1897	189:704\$000	15:120\$000	204:824\$000	14	—	19	3	Dez.	1896
1898	195:068\$000	49:836\$000	244:904\$000	20	—	19	30	Nov.	1897
1899	210:000\$000	70:062\$000	280:062\$000	25	5	1	24	"	1898
1900	200:982\$000	73:840\$000	274:822\$000	29	5	1	24	"	1899
1901	199:982\$000	150:640\$000	350:622\$000	32	5	1	24	"	1900
1902	200:982\$000	189:740\$000	390:722\$000	35	5	1	25	"	1901
1903	200:982\$000	209:740\$000	410:722\$000	42	5	1	25	"	1902
1904	205:542\$000	53:380\$000	258:922\$000	46	6	1	7	Dez.	1903
1905	200:982\$000	63:380\$000	264:362\$000	48	6	1	6	"	1904
1906	215:782\$500	43:880\$000	259:662\$500	53	6	1	21	Nov.	1905
1907	217:582\$500	39:880\$000	257:462\$500	55	6	1	8	Dez.	1906
1908	222:122\$500	55:880\$000	278:002\$500	59	6	1	22	Nov.	1907
1909	224:982\$000	100:000\$000	324:982\$000	76	6	1	3	Dez.	1908
1910	217:542\$000	114:300\$000	331:842\$000	104	5	1	30	Nov.	1909
1911	220:830\$000	142:200\$000	363:030\$000	112	5	1	24	"	1910
1912	221:040\$000	142:300\$000	363:340\$000	134	5	1	30	"	1911
1913	222:390\$000	142:300\$000	364:690\$000	149	5	1	16	"	1912
1914	380:055\$000	141:300\$000	521:355\$000	179	5	1	23	Dez.	1913
1915	380:055\$000	141:300\$000	521:355\$000	186	5	1	2	"	1914
1916	381:135\$000	141:360\$000	522:495\$000	195	5	1	2	"	1915
1917	382:560\$000	147:360\$000	529:920\$000	213	5	1	29	Nov.	1916
1918	443:059\$000	187:360\$000	630:419\$000	228	5	1	23	"	1917
1919	451:121\$736	209:860\$000	660:981\$736	236	5	1	9	Dez.	1918
1920	515:518\$640	254:848\$096	770:366\$736	253	5	1	3	"	1919
1921	583:329\$000	200:532\$000	786:861\$000	267	5	1	30	Nov.	1920
1922	736:312\$000	308:754\$000	1.045:066\$000	291	5	1	5	Dez.	1921



ESTATÍSTICA DA ADMINISTRAÇÃO — 1888 - 1922

TERRAS E COLONISAÇÃO

ANNO	DESPEZA		TOTAL	LEI	Titulo	Tabella	DATA		
	Pessoal	Material					Dia	Mez	Anno
1888	—	—	—	—	—	—	—	—	—
1889	—	—	—	—	—	—	—	—	—
1890	—	—	—	—	—	—	—	—	—
1891	—	—	—	—	—	—	—	—	—
1892	—	—	—	—	—	—	—	—	—
1893	—	—	—	—	—	—	—	—	—
1894	—	—	—	—	—	—	—	—	—
1895	—	—	—	—	—	—	—	—	—
1896	117:494\$058	206:495\$851	323:989\$909	9	—	20	30	Nov.	1895
1897	109:160\$000	167:200\$000	276:360\$000	14	—	20	3	Dez.	1896
1898	122:010\$270	154:989\$730	277:000\$000	20	—	20	30	Nov.	1897
1899	89:804\$000	192:920\$000	282:724\$000	25	5	2	24	"	1898
1900	99:320\$500	256:640\$000	355:960\$500	29	5	2	24	"	1899
1901	95:720\$500	166:240\$000	261:960\$500	32	5	2	24	"	1900
1902	95:720\$000	101:440\$500	197:160\$500	35	5	2	25	"	1901
1903	99:320\$500	85:440\$000	184:760\$500	42	5	2	25	"	1902
1904	99:320\$500	301:140\$000	400:460\$500	46	6	2	7	Dez.	1903
1905	106:780\$500	248:740\$000	355:520\$500	48	6	2	6	"	1904
1906	69:000\$000	24:000\$000	93:000\$000	53	6	2	21	Nov.	1905
1907	56:400\$000	29:000\$000	85:400\$000	55	6	2	8	Dez.	1906
1908	54:400\$000	32:100\$000	86:500\$000	59	6	2	22	Nov.	1907
1909	100:920\$000	165:000\$000	265:920\$000	76	6	2	3	Dez.	1908
1910	85:920\$000	165:000\$000	250:920\$000	104	5	2	30	Nov.	1909
1911	88:560\$000	210:000\$000	298:560\$000	112	5	2	24	"	1910
1912	92:760\$000	257:000\$000	349:760\$000	134	5	2	30	"	1911
1913	85:840\$000	277:000\$000	362:840\$000	149	5	2	16	"	1912
1914	170:520\$000	333:480\$000	504:000\$000	179	5	2	23	Dez.	1913
1915	170:520\$000	265:800\$000	436:320\$000	186	5	2	2	"	1914
1916	170:520\$000	265:800\$000	436:320\$000	195	5	2	2	"	1915
1917	206:920\$000	189:410\$000	396:330\$000	213	5	2	29	Nov.	1916
1918	298:440\$000	237:080\$000	535:520\$000	228	5	2	23	"	1917
1919	359:760\$000	277:480\$000	637:240\$000	236	5	2	9	Dez.	1918
1920	457:780\$000	343:600\$000	801:380\$000	253	5	2	3	"	1919
1921	508:758\$000	337:580\$000	846:338\$000	267	5	2	30	Nov.	1920
1922	500:705\$000	339:040\$000	869:745\$000	291	5	2	5	Dez.	1921



ESTATÍSTICA DA ADMINISTRAÇÃO — 1888 - 1922

CONSERVAÇÃO DE OBRAS

ANNO	DESPEZA		TOTAL	Lei	Titulo	Tabella	DATA		
	Pessoal	Material					Dia	Mes	Anno
1888	—	135:010\$596	135:010\$596	1688	—	12	13	Jan.	1888
1889	—	135:010\$596	135:010\$596	1688	—	12	13	Jan.	1888
1890	—	—	—	—	—	—	—	—	—
1891	—	—	—	—	—	—	—	—	—
1892	—	—	—	—	—	—	—	—	—
1893	—	136:206\$152	136:206\$152	4	—	20	23	Fev.	1893
1894	—	141:374\$585	141:374\$585	4	—	20	23	Fev.	1893
1895	—	355:630\$874	355:630\$874	6	—	20	22	Nov.	1894
1896	—	312:252\$123	312:252\$123	9	—	23	30	Nov.	1895
1897	—	415:000\$000	415:000\$000	14	—	22	3	Dez.	1896
1898	—	545:000\$000	545:000\$000	20	—	22	30	Nov.	1897
1899	—	450:000\$000	450:000\$000	25	5	4	24	"	1898
1900	—	470:000\$000	470:000\$000	29	5	4	24	"	1899
1901	—	570:000\$000	570:000\$000	32	5	4	24	"	1900
1902	—	328:000\$000	328:000\$000	35	5	4	25	"	1901
1903	—	248:000\$000	248:000\$000	42	5	4	25	"	1902
1904	—	30:000\$000	30:000\$000	46	6	4	7	Dez.	1903
1905	—	145:000\$000	145:000\$000	48	6	4	6	"	1904
1906	—	145:000\$000	145:000\$000	53	6	4	21	Nov.	1905
1907	—	145:000\$000	145:000\$000	55	6	4	8	Dez.	1906
1908	—	145:000\$000	145:000\$000	59	6	4	22	Nov.	1907
1909	—	200:000\$000	200:000\$000	76	6	4	3	Dez.	1908
1910	—	200:000\$000	200:000\$000	104	5	4	30	Nov.	1909
1911	—	200:000\$000	200:000\$000	112	5	4	24	"	1910
1912	—	250:000\$000	250:000\$000	134	5	4	30	"	1911
1913	—	—	—	—	—	—	—	—	—
1914	—	—	—	—	—	—	—	—	—
1915	—	—	—	—	—	—	—	—	—
1916	—	—	—	—	—	—	—	—	—
1917	—	—	—	—	—	—	—	—	—
1918	—	—	—	—	—	—	—	—	—
1919	—	—	—	—	—	—	—	—	—
1920	—	—	—	—	—	—	—	—	—
1921	—	—	—	—	—	—	—	—	—
1922	—	—	—	—	—	—	—	—	—

NOTA — Desde o anno de 1890 até o de 1892 não foram consignadas verbas para o serviço de obras.

— A lei de orçamento para 1904 — na tabella n. 4, titulo 6, Obras, consignou 30:000\$000, assim distribuidos:

Conservação dos predios do Estado.....	15:000\$000
Instal. do lazareto e posto sanitario.....	15:000\$000
	<u>30:000\$000</u>

ESTATÍSTICA DA ADMINISTRAÇÃO — 1888 - 1922

MUSEU DO ESTADO

ANNO	DESPEZA		TOTAL	LEI	Titulo	Tabella	CHRONOLOGIA		
	Pessoal	Material					Dia	Mez	Anno
1888	—	—	—	—	—	—	—	—	—
1889	—	—	—	—	—	—	—	—	—
1890	—	—	—	—	—	—	—	—	—
1891	—	—	—	—	—	—	—	—	—
1892	—	—	—	—	—	—	—	—	—
1893	—	—	—	—	—	—	—	—	—
1894	—	—	—	—	—	—	—	—	—
1895	—	—	—	—	—	—	—	—	—
1896	—	—	—	—	—	—	—	—	—
1897	—	—	—	—	—	—	—	—	—
1898	—	—	—	—	—	—	—	—	—
1899	—	—	—	—	—	—	—	—	—
1900	—	—	—	—	—	—	—	—	—
1901	—	—	—	—	—	—	—	—	—
1902	—	—	—	—	—	—	—	—	—
1903	—	—	—	—	—	—	—	—	—
1904	10:640\$000	2:000\$000	12:640\$000	46	6	6	7	Dez.	1903
1905	11:360\$000	2:000\$000	13:360\$000	48	6	6	6	"	1904
1906	11:360\$000	2:000\$000	13:360\$000	53	6	6	21	Nov.	1905
1907	13:760\$000	3:000\$000	16:760\$000	55	6	6	8	Dez.	1906
1908	13:760\$000	3:000\$000	16:760\$000	59	5	5	23	Nov.	1907
1909	13:760\$000	3:000\$000	16:760\$000	76	5	5	3	Dez.	1908
1910	14:048\$000	3:000\$000	17:048\$000	104	5	5	30	Nov.	1909
1911	14:240\$000	5:100\$000	19:340\$000	112	5	5	24	"	1910
1912	17:120\$000	2:220\$000	19:340\$000	134	5	5	30	"	1911
1913	17:120\$000	2:220\$000	19:340\$000	149	5	3	16	"	1912
1914	17:120\$000	2:220\$000	19:340\$000	179	5	3	23	Dez.	1913
1915	17:120\$000	2:220\$000	19:340\$000	186	5	3	2	"	1914
1916	17:120\$000	2:220\$000	19:340\$000	195	5	3	2	"	1915
1917	17:120\$000	2:220\$000	19:340\$000	213	5	3	29	Nov.	1916
1918	17:600\$000	2:720\$000	20:320\$000	228	5	3	23	"	1917
1919	17:600\$000	2:720\$000	20:320\$000	236	5	3	9	Dez.	1918
1920	17:600\$000	2:720\$000	20:320\$000	253	5	3	3	"	1919
1921	19:720\$000	2:720\$000	22:448\$000	267	5	3	30	Nov.	1920
1922	20:212\$200	2:794\$000	23:006\$200	291	5	3	5	Dez.	1921



ESTATÍSTICA DA ADMINISTRAÇÃO — 1888 - 1922

ESTRADA DE FERRO DE CARLOS BARBOSA A ALFREDO CHAVES

ANNO	DESPEZA		TOTAL	LEI	Titulo	Tabela	DATA		
	Pessoal	Material					Dia	Mez	Anno
1888	—	—	—	—	—	—	—	—	—
1889	—	—	—	—	—	—	—	—	—
1890	—	—	—	—	—	—	—	—	—
1891	—	—	—	—	—	—	—	—	—
1892	—	—	—	—	—	—	—	—	—
1893	—	—	—	—	—	—	—	—	—
1894	—	—	—	—	—	—	—	—	—
1895	—	—	—	—	—	—	—	—	—
1896	—	—	—	—	—	—	—	—	—
1897	—	—	—	—	—	—	—	—	—
1898	—	—	—	—	—	—	—	—	—
1899	—	—	—	—	—	—	—	—	—
1900	—	—	—	—	—	—	—	—	—
1901	—	—	—	—	—	—	—	—	—
1902	—	—	—	—	—	—	—	—	—
1903	—	—	—	—	—	—	—	—	—
1904	—	—	—	—	—	—	—	—	—
1905	—	—	—	—	—	—	—	—	—
1906	—	—	—	—	—	—	—	—	—
1907	—	—	—	—	—	—	—	—	—
1908	—	—	—	—	—	—	—	—	—
1909	—	—	—	—	—	—	—	—	—
1910	—	—	—	—	—	—	—	—	—
1911	—	—	—	—	—	—	—	—	—
1912	—	—	—	—	—	—	—	—	—
1913	—	—	—	—	—	—	—	—	—
1914	—	—	—	—	—	—	—	—	—
1915	—	—	—	—	—	—	—	—	—
1916	—	—	—	—	—	—	—	—	—
1917	—	—	—	—	—	—	—	—	—
1918	—	—	—	—	—	—	—	—	—
1919	—	—	—	—	—	—	—	—	—
1920	—	—	—	—	—	—	—	—	—
1921	—	—	—	—	—	—	—	—	—
1922	348:600\$000	132:480\$000	481:080\$000	291	5 U	5	Nov.	1921	



ESTATÍSTICA DA ADMINISTRAÇÃO — 1888 - 1922

RESUMO DA DISTRIBUIÇÃO DA DESPEZA

ANNO	DESPEZA		TOTAL	LEI	DATA		
	Pessoal	Material			Dia	Mez	Anno
1888	1.432:045\$113	1.410:300\$296	2.842:345\$409	1688	13	Jan.	1888
1889	1.352:919\$713	1.276:719\$700	2.629:639\$413	1688	13	Jan.	1888
1890	1.570:412\$469	1.248:961\$122	2.819:373\$591	1900	23	Agt.	1889
1891	1.570:412\$469	1.246:561\$122	2.816:973\$591	1900	23	Agt.	1889
1892	1.570:412\$469	1.248:961\$122	2.819:373\$591	1900	23	Agt.	1889
1893	3.048:401\$244	2.088:381\$466	5.136:782\$710	4	23	Fev.	1893
1894	2.585:596\$894	1.855:588\$112	4.441:184\$006	4	23	Fev.	1893
1895	3.084:420\$091	3.229:873\$267	6.314:293\$358	6	22	Nov.	1894
1896	3.873:651\$052	2.988:569\$628	6.862:220\$680	9	30	"	1895
1897	5.073:305\$387	2.939:554\$143	8.012:859\$530	14	3	Dez.	1896
1898	5.413:198\$445	3.105:820\$117	8.519:018\$562	20	30	Nov.	1897
1899	5.999:863\$730	3.196:732\$348	9.196:596\$078	25	24	"	1898
1900	6.308:725\$212	3.366:617\$379	9.675:342\$591	29	24	"	1899
1901	6.397:333\$330	3.305:199\$000	9.702:532\$330	32	24	"	1900
1902	6.270:644\$674	3.020:613\$500	9.291:258\$174	35	25	"	1901
1903	6.491:724\$898	2.632:805\$086	9.124:529\$984	42	25	"	1902
1904	6.918:747\$147	2.539:015\$086	9.457:762\$233	46	7	Dez.	1903
1905	7.075:114\$881	2.725:266\$086	9.800:380\$967	48	6	"	1904
1906	6.976:251\$017	2.500:924\$000	9.477:175\$017	53	21	Nov.	1905
1907	7.910:478\$696	5.357:159\$000	13.267:637\$696	55	8	Dez.	1906
1908	8.381:208\$126	2.606:490\$000	10.987:698\$126	59	22	Nov.	1907
1909	8.641:827\$736	3.291:776\$000	11.933:603\$736	76	3	Dez.	1908
1910	8.386:374\$804	3.671:182\$000	12.057:556\$804	104	30	Nov.	1909
1911	8.721:706\$117	4.104:905\$000	12.826:611\$117	112	24	"	1910
1912	8.701:882\$107	4.430:919\$996	13.232:802\$103	134	30	"	1911
1913	8.639:501\$500	4.334:429\$006	12.973:930\$506	149	16	"	1912
1914	11.434:401\$164	4.441:662\$000	15.876:063\$164	179	23	Dez.	1913
1915	11.210:411\$367	4.296:540\$000	15.507:165\$367	186	2	"	1914
1916	11.281:470\$000	4.241:930\$000	15.523:400\$000	195	2	"	1915
1917	11.451:111\$865	4.540:028\$028	15.991:139\$893	213	29	Nov.	1916
1918	11.913:268\$747	4.864:731\$323	16.778:000\$070	228	23	"	1917
1919	13.615:888\$227	5.666:972\$447	19.282:860\$674	236	9	Dez.	1918
1920	14.995:530\$575	8.205:336\$787	23.200:867\$362	253	3	"	1919
1921	20.325:520\$883	11.282:982\$230	31.608:503\$113	267	30	Nov.	1920
1922	21.701:607\$988	20.766:276\$421	42.467:884\$409	291	5	Dez.	1921

NOTA: — Vigorou em 1889 a lei n. 1.688, de 13 de Janeiro de 1888, com as alterações da lei n. 1.754, de 31 de Dezembro de 1888.

De 1890 a 1892, esteve ainda em vigor a lei n. 1.900, de 23 de Agosto de 1889 que foi executada com as modificações feitas pelo Acto de 21 de Dezembro de 1889, e das leis de 8 de Agosto de 1891 e 1.º de Agosto de 1892.

Em 1894 a despesa foi regulada pela lei n. 4, de 23 de Fevereiro de 1893 com as alterações da lei n. 5, de 20 de Novembro de 1893.



ESTATISTICA DA ADMINISTRAÇÃO — 1888

DESPEZA COM O PESSOAL E MATERIAL

RUBRICAS	DESPEZA		TOTAL
	Pessoal	Material	
Assembléa Provincial .....	34:655\$000	12:345\$000	47:000\$000
Secretaria do Governo .....	62:600\$000	10:400\$000	73:000\$000
Instrucção Publica .....	457:788\$000	108:982\$000	566:770\$000
Bibliotheca .....	2:500\$000	2:400\$000	4:900\$000
Força Policial .....	363:739\$200	111:906\$600	475:645\$800
Colonisação .....	5:444\$000	2:000\$000	7:444\$000
Iluminação Publica .....	—	220:432\$100	220:432\$100
Presos Pobres .....	—	98:500\$000	98:500\$000
Arrecadação das Rendas:			
Directoria (Thesouro) .....	78:225\$000	11:040\$000	89:265\$000
Mesas de Rendas .....	182:064\$000	28:734\$000	210:798\$000
Collectorias .....	117:060\$000	—	117:060\$000
Outras despezas .....	—	15:700\$000	15:700\$000
Pessoal inactivo .....	103:039\$913	—	103:039\$913
Juros .....	—	191:460\$000	191:460\$000
Juros e amortisação da divida .....	—	196:100\$000	196:100\$000
Obras Publicas .....	24:930\$000	136:080\$596	161:010\$596
Eventuaes .....	—	20:000\$000	20:000\$000
Exercicios findos .....	—	27:300\$000	27:300\$000
Desobstrucção da Barra do Rio			
São Gonçalo .....	—	66:600\$000	66:600\$000
Caes do Rio Grande .....	—	51:320\$000	51:320\$000
Subvenções á instituições pias .....	—	99:000\$000	99:000\$000
Somma .....	1.432:045\$113	1.410:300\$296	2.842:345\$409

ESTATISTICA DA ADMINISTRAÇÃO — 1889

DESPEZA COM O PESSOAL E MATERIAL

RUBRICAS	DESPEZA		TOTAL
	Pessoal	Material	
Assembléa Provincial .....	39:655\$000	12:345\$000	52:000\$000
Secretaria do Governo .....	62:600\$000	10:400\$000	73:000\$000
Instrucção Publica .....	456:688\$000	108:982\$000	565:670\$000
Bibliotheca .....	2:500\$000	2:400\$000	4:900\$000
Força Policial .....	296:207\$800	111:906\$600	408:114\$400
Colonisação .....	3:900\$000	2:000\$000	5:900\$000
Iluminação Publica .....	—	220:432\$100	220:432\$100
Presos Pobres .....	—	98:500\$000	98:500\$000
Arrecadação das Rendas:			
Directoria (Thesouro) .....	78:225\$000	11:040\$000	89:265\$000
Mesas de Rendas .....	182:064\$000	28:734\$000	210:798\$000
Collectorias .....	117:060\$000	—	117:060\$000
Outras despezas .....	—	15:700\$000	15:700\$000
Juros .....	—	191:460\$000	191:460\$000
Juros e amortisação da divida .....	—	196:100\$000	196:100\$000
Obras Publicas .....	10:980\$000	2:500\$000	13:480\$000
Eventuaes .....	—	20:000\$000	20:000\$000
Caes do Rio Grande .....	—	51:320\$000	51:320\$000
Desobstrucção da Barra do Rio			
São Gonçalo .....	—	66:600\$000	66:600\$000
Subvenções á instituições pias .....	—	99:000\$000	99:000\$000
Pessoal inactivo .....	103:039\$913	—	103:039\$913
Exercicios findos .....	—	27:300\$000	27:300\$000
Somma .....	1.352:919\$713	1.276:719\$700	2.629:639\$413

ESTATISTICA DA ADMINISTRAÇÃO — 1890

DESPEZA COM O PESSOAL E MATERIAL

RUBRICAS	DESPEZA		TOTAL
	Material	Pessoal	
Assembléa Provincial.....	27:900\$000	19:700\$000	47:600\$000
Secretaria do Governo.....	56:600\$000	11:300\$000	67:900\$000
Instrucção Publica.....	460:020\$000	106:982\$960	567:002\$960
Bibliotheca .....	2:500\$000	2:000\$000	4:500\$000
Força Policial.....	470:764\$000	137:000\$000	607:764\$000
Colonisação (%) .....	500\$000	—	500\$000
Iluminação Publica.....	—	183:399\$162	183:399\$162
Presos Pobres.....	—	83:000\$000	83:000\$000
Arrecadação das Rendas:			
Directoria (Thesouro)...	89:735\$000	8:600\$000	98:335\$000
Mesa de Rendas.....	180:030\$000	26:804\$000	206:834\$000
Collectorias .....	110:000\$000	—	110:000\$000
Outras despesas.....	—	15:600\$000	15:600\$000
Juros .....	—	186:120\$000	186:120\$000
Juros e amortisação da di- vida .....	—	196:100\$000	196:100\$000
Obras Publicas.....	53:540\$000	2:500\$000	56:040\$000
Eventuaes .....	—	15:000\$000	15:000\$000
Caes. do Rio Grande.....	—	52:455\$000	52:455\$000
Desobstrucção da Barra do Rio São Gonçalo...	—	70:000\$000	70:000\$000
Subvenções á instituições pias .....	—	90:000\$000	90:000\$000
Instrucção secundaria.....	—	2:400\$000	2:400\$000
Pessoal inactivo.....	118:823\$469	—	118:823\$469
Exercicios findos.....	—	40:000\$000	40:000\$000
Somma.....	1.570:412\$469	1.248:961\$122	2.819:373\$591

ESTATISTICA DA ADMINISTRAÇÃO — 1891

DESPEZA COM O PESSOAL E MATERIAL

RUBRICAS	DESPEZA		TOTAL
	Pessoal	Material	
Assembléa .....	27:900\$000	19:700\$000	47:600\$000
Secretaria do Governo.....	56:600\$000	11:300\$000	67:900\$000
Instrucção Publica.....	460:020\$000	106:982\$960	567:002\$960
Bibliotheca .....	2:500\$000	2:000\$000	4:500\$000
Guarda Civica.....	470:764\$000	137:000\$000	607:764\$000
Colonisação (%) .....	500\$000	—	500\$000
Iluminação Publica.....	—	183:399\$162	183:399\$162
Presos Pobres .....	—	83:000\$000	83:000\$000
Arrecadação das Rendas:			
Directoria (Thesouro)...	89:735\$000	8:600\$000	89:335\$000
Mesas de Rendas.....	180:030\$000	26:804\$000	206:834\$000
Collectorias .....	110:000\$000	—	110:000\$000
Outras despesas.....	—	15:600\$000	15:600\$000
Pessoal inactivo.....	118:823\$469	—	118:823\$469
Juros .....	—	186:120\$000	186:120\$000
Juros e amortisação da di-			
vida .....	—	196:100\$000	196:100\$000
Obras Publicas.....	53:540\$000	2:500\$000	56:040\$000
Eventuaes .....	—	15:000\$000	15:000\$000
Exercicios findos.....	—	40:000\$000	40:000\$000
Caes do Rio Grande.....	—	52:455\$000	52:455\$000
Desobstrucção da Barra			
do Rio São Gonçalo...	—	70:000\$000	70:000\$000
Subvenções á instituições			
pias .....	—	90:000\$000	90:000\$000
<b>Somma.....</b>	<b>1.570:412\$469</b>	<b>1.248:961\$122</b>	<b>2.819:373\$591</b>



ESTATISTICA DA ADMINISTRAÇÃO — 1892

DESPEZA COM O PESSOAL E MATERIAL

RUBRICAS	DESPEZA		TOTAL
	Pessoal	Material	
Assembléa .....	27:900\$000	19:700\$000	47:600\$000
Secretaria do Governo.....	56:600\$000	11:300\$000	67:900\$000
Instrucção Publica.....	460:020\$000	106:982\$960	567:002\$960
Colonisação (%) .....	500\$000	—	500\$000
Illuminação Publica.....	—	183:399\$162	183:399\$162
Presos Pobres.....	—	83:000\$000	83:000\$000
Arrecadação das Rendas:			
Directoria (Thesouro).....	89:735\$000	8:600\$000	98:335\$000
Mesas de Rendas.....	180:030\$000	26:804\$000	206:834\$000
Collectorias .....	110:000\$000	—	110:000\$000
Outras despesas.....	—	15:600\$000	15:600\$000
Bibliotheca .....	2:500\$000	2:000\$000	4:500\$000
Pessoal inactivo.....	118:823\$469	—	118:823\$469
Juros .....	—	186:120\$000	186:120\$000
Juros e amortisação da di- vida .....	—	196:100\$000	196:100\$000
Obras Publicas.....	53:540\$000	2:500\$000	56:040\$000
Eventuaes .....	—	15:000\$000	15:000\$000
Exercícios findos.....	—	40:000\$000	40:000\$000
Caes do Rio Grande.....	—	52:455\$000	52:455\$000
Desobstrucção da Barra do Rio São Gonçalo.....	—	70:000\$000	70:000\$000
Subvenções á instituições pias .....	—	90:000\$000	90:000\$000
Força Policial.....	470:764\$000	137:000\$000	607:764\$000
Somma.....	1.570:412\$469	1.246:561\$122	2.816:973\$591

ESTATÍSTICA DA ADMINISTRAÇÃO — 1893

DESPEZA COM O PESSOAL E MATERIAL

RUBRICAS	DESPEZA		TOTAL
	Pessoal	Material	
Congresso do Estado.....	59:550\$333	9:949\$040	69:499\$373
Governo do Estado.....	32:634\$000	4:135\$749	36:769\$749
Repartição Central.....	65:333\$356	10:862\$713	76:196\$069
Instrucção Publica.....	647:654\$311	164:557\$377	812:211\$688
Bibliotheca Publica.....	3:199\$992	1:814\$762	5:014\$754
Brigada Militar.....	879:465\$723	507:901\$913	1.387:367\$636
Justiça Publica.....	341:865\$753	1:916\$700	343:782\$453
Saude Publica.....	4:106\$655	55:933\$184	60:039\$839
Policia Judiciaria.....	32:610\$633	18:207\$906	50:818\$539
Iluminação.....	—	2:978\$070	2:978\$070
Junta Commercial.....	11:480\$534	1:707\$250	13:187\$784
Cadeia Civil.....	2:177\$840	84:747\$364	86:925\$204
Subvenções á instituições pias.....	—	95:704\$333	95:704\$333
Arrecadação das Rendas:			
Directoria (Thesouro)...	135:468\$164	46:602\$174	182:070\$338
Mesas de Rendas.....	349:392\$958	36:599\$293	385:992\$251
Collectorias.....	283:478\$537	—	283:478\$537
Outras despesas.....	—	15:864\$589	15:864\$589
Colonisação.....	4:482\$203	160\$500	4:642\$703
Juros e amortisação da di- vida.....	—	758:938\$660	758:938\$660
Pessoal inactivo.....	150:757\$942	—	150:757\$942
Eventuaes.....	—	26:744\$018	26:744\$018
Exercicios findos.....	—	14:380\$601	14:380\$601
Obras Publicas.....	44:742\$310	143:198\$280	187:940\$590
Amortisação da divida do Estado.....	—	85:476\$990	85:476\$990
Somma.....	3.048:401\$244	2.088:381\$466	5.136:782\$710

ESTATISTICA DA ADMINISTRAÇÃO — 1894

DESPEZA COM O PESSOAL E MATERIAL

RUBRICAS	DESPEZA		TOTAL
	Pessoal	Material	
Congresso do Estado.....	42:739\$753	4:539\$519	47:279\$272
Governo do Estado.....	33:479\$127	3:431\$135	36:910\$262
Directoria Central.....	67:913\$249	11:838\$468	79:751\$717
Instrução Publica.....	618:519\$369	166:895\$596	785:414\$965
Brigada Militar.....	380:181\$413	129:799\$045	509:980\$458
Justiça Publica.....	383:071\$881	1:746\$157	384:818\$038
Saude Publica.....	5:558\$433	38:266\$871	43:825\$304
Policia.....	34:083\$975	17:600\$566	51:684\$541
Iluminação.....	—	2:390\$366	2:390\$366
Junta Commercial.....	9:479\$267	2:109\$296	11:588\$563
Cadeia Civil.....	2:339\$970	83:428\$955	85:768\$925
Subvenções á instituições pías.....	—	149:345\$087	149:045\$087
Arrecadação das Rendas:			
Directoria (Thesouro)...	137:085\$801	53:982\$736	191:068\$537
Mesas de Rendas.....	378:068\$695	38:026\$379	416:095\$074
Collectorias.....	287:864\$784	—	287:864\$784
Outras despesas.....	—	2:068\$940	2:068\$940
Colonisação.....	13:477\$963	164\$000	13:641\$963
Juros da dívida.....	—	797:905\$391	797:905\$391
Amortisação da dívida.....	—	85:322\$100	85:322\$100
Pessoal inactivo.....	141:778\$936	—	141:778\$936
Eventuaes.....	—	31:598\$206	31:598\$206
Exercicios findos.....	—	79:287\$106	79:287\$106
Obras Publicas.....	46:753\$286	154:406\$445	201:159\$731
Bibliotheca.....	3:199\$992	1:435\$748	4:635\$740
<b>Somma.....</b>	<b>2.585:596\$894</b>	<b>1.855:588\$112</b>	<b>4.441:184\$006</b>

ESTATISTICA DA ADMINISTRAÇÃO — 1895

DESPEZA COM O PESSOAL E MATERIAL

RUBRICAS	DESPEZA		TOTAL
	Pessoal	Material	
Governo do Estado .....	34:349\$420	5:963\$635	40:313\$055
Congresso do Estado .....	49:947\$391	7:653\$995	57:601\$386
Directoria Central .....	81:350\$034	18:318\$406	99:668\$440
Instrucção Publica .....	716:887\$492	193:011\$231	909:898\$723
Bibliotheca Publica .....	4:239\$972	2:850\$795	7:090\$767
Brigada Militar .....	549:040\$106	246:731\$797	845:771\$903
Justiça Publica .....	419:431\$906	2:128\$333	421:560\$239
Saude Publica .....	16:976\$083	17:312\$130	34:288\$213
Policia Judiciaria .....	42:125\$836	15:162\$137	57:287\$973
Iluminação .....	—	2:021\$286	2:021\$286
Junta Commercial .....	10:221\$996	1:941\$940	12:163\$936
Cadeia Civil .....	3:294\$532	76:168\$028	79:462\$560
Subvenções á instituições Pias .....	—	178:533\$928	178:533\$928
Arrecadação das Rendas:			
Directoria (Thesouro) .....	164:100\$028	30:822\$619	194:922\$647
Mesas de Rendas .....	368:348\$001	46:938\$843	415:286\$844
Collectorias .....	362:994\$578	—	362:994\$578
Outras despesas .....	—	2:288\$361	2:288\$361
Colonisação .....	12:459\$201	7:370\$400	19:829\$701
Juros .....	—	683:198\$552	683:198\$552
Juros e amortisação da di- vida .....	—	1.167:648\$270	1.167:648\$270
Pessoal inactivo .....	136:265\$313	—	136:265\$313
Eventuaes .....	—	43:023\$939	43:023\$939
Exercicios findos .....	—	43:799\$781	43:799\$781
Obras Publicas .....	110:099\$741	389:273\$222	499:372\$963
Somma .....	3.084:420\$091	3.229:873\$267	6.314:293\$358

ESTATISTICA DA ADMINISTRAÇÃO — 1896

DESPEZA COM O PESSOAL E MATERIAL

RUBRICAS	DESPEZA		TOTAL
	Pessoal.	Material	
Congresso do Estado.....	49:077\$193	4:392\$166	53:469\$359
Governo do Estado.....	45:112\$299	4:398\$324	49:510\$623
Directoria Central.....	92:159\$692	26:014\$615	118:174\$307
Instrucção Publica.....	571:258\$187	375:930\$090	947:188\$277
Bibliotheca .....	3:599\$977	3:092\$140	6:692\$117
Brigada Militar.....	979:728\$385	383:580\$612	1.363:308\$997
Justiça Publica.....	502:894\$018	66:899\$085	569:793\$103
Saude Publica.....	27:084\$478	73:156\$816	100:241\$294
Policia Judiciaria.....	154:315\$545	37:441\$117	191:756\$662
Iluminação .....	—	2:555\$650	2:555\$650
Junta Commercial.....	10:553\$706	366\$000	10:919\$700
Subvenções á instituições pías.....	—	163:839\$963	162:839\$963
Arrecadação das Rendas:	180:720\$173	28:683\$738	209:403\$911
Directoria (Thesouro)...	399:036\$650	63:029\$709	462:066\$365
Mesas de Rendas.....	426:490\$215	—	426:490\$215
Collectorias .....	—	9:273\$157	9:273\$157
Outras despesas.....	—	700:485\$133	700:485\$133
Juros .....	6:335\$055	81:070\$970	87:406\$025
Cadeia Civil.....	—	250:780\$230	250:780\$230
Amortisação da divida.....	149:325\$563	—	149:325\$563
Pessoal inactivo.....	7:720\$423	—	7:720\$423
Meio Soldo.....	—	59:150\$324	59:150\$324
Eventuaes .....	—	41:965\$789	41:965\$789
Exercicios findos.....	120:881\$480	72:350\$289	193:231\$769
Obras Publicas.....	117:494\$058	206:495\$857	323:989\$909
Terras e Colonisação.....	29:863\$949	22:365\$737	52:229\$686
Telegrapho do Estadõ.....	—	312:252\$123	312:252\$123
Obras .....	—	—	—
Somma.....	3.873:651\$052	2.988:569\$628	6.862:220\$680

ESTATISTICA DA ADMINISTRAÇÃO — 1897

DESPEZA COM O PESSOAL E MATERIAL

RUBRICAS	DESPEZA		TOTAL
	Pessoal	Material	
Congresso do Estado.....	87:580\$000	4:820\$000	92:400\$000
Governo do Estado.....	44:000\$000	4:600\$000	48:600\$000
Directoria Central.....	111:696\$000	15:720\$000	127:416\$000
Instrucção Publica.....	942:665\$000	221:875\$000	1.164:540\$000
Bibliotheca Publica.....	8:400\$000	4:500\$000	12:900\$000
Brigada Militar.....	1.269:453\$000	360:700\$000	1.630:153\$000
Justiça Publica.....	652:020\$000	55:480\$000	707:500\$000
Saude Publica.....	67:120\$000	48:680\$000	115:800\$000
Policia Judiciaria.....	372:000\$000	32:800\$000	404:800\$000
Cadeia Civil.....	16:800\$000	107:720\$000	124:520\$000
Iluminação.....	—	3:500\$000	3:500\$000
Junta Commercial.....	10:900\$000	600\$000	11:500\$000
Subvenções á instituições pías.....	—	185:000\$000	185:000\$000
Arrecadação das Rendas:			
Directoria (Thesouro)...	211:688\$000	32:772\$000	244:460\$000
Mesas de Rendas.....	448:100\$000	55:840\$000	503:940\$000
Collectorias.....	322:450\$000	—	322:450\$000
Outras despesas.....	—	40:683\$334	40:683\$334
Juros.....	—	673:543\$809	673:543\$809
Amortisação da divida.....	—	361:100\$000	361:100\$000
Pessoal inactivo.....	165:989\$387	—	165:989\$387
Meio Soldo.....	8:480\$000	—	8:480\$000
Eventuaes.....	—	65:000\$000	65:000\$000
Exercicios findos.....	—	50:000\$000	50:000\$000
Obras Publicas.....	189:704\$000	15:120\$000	204:824\$000
Terras e Colonisação.....	109:160\$000	167:200\$000	276:360\$000
Telegrapho do Estado.....	35:100\$000	17:300\$000	52:400\$000
Obras.....	—	415:000\$000	415:000\$000
<b>Somma.....</b>	<b>5.073:305\$387</b>	<b>2.939:554\$143</b>	<b>8.012:859\$530</b>

ESTATISTICA DA ADMINISTRAÇÃO — 1898

DESPEZA COM O PESSOAL E MATERIAL

RUBRICAS	DESPEZA		TOTAL
	Pessoal	Material	
Congresso do Estado.....	87:000\$000	6:000\$000	93:000\$000
Governo do Estado.....	44:600\$000	6:000\$000	50:600\$000
Directoria Central.....	112:056\$000	23:670\$000	135:726\$000
Instrucção Publica.....	977:520\$000	253:580\$000	1.231:100\$000
Brigada Militar.....	1.328:534\$000	389:000\$000	1.717:534\$000
Justiça Publica.....	676:820\$000	67:780\$000	744:600\$000
Saude Publica.....	74:960\$000	71:440\$000	146:400\$000
Policia Judiciaria.....	385:040\$000	29:920\$000	414:960\$000
Iluminação.....	—	3:000\$000	3:000\$000
Junta Commercial.....	13:000\$000	2:500\$000	15:500\$000
Subvenções á instituições pías.....	—	130:000\$000	130:000\$000
Thesouro do Estado.....	235:708\$000	31:270\$000	266:978\$000
Mesas de Rendas.....	492:953\$742	45:906\$387	538:860\$129
Collectorias.....	375:900\$000	—	375:900\$000
Guardas e cobradores es- peciaes.....	20:000\$000	—	20:000\$000
Outras despesas.....	—	13:000\$000	13:000\$000
Juros.....	—	718:348\$000	718:348\$000
Amortisação da divida.....	—	336:500\$000	336:500\$000
Pessoal inactivo.....	168:368\$433	—	168:368\$433
Meio Soldo.....	6:880\$000	—	6:880\$000
Eventuaes.....	—	65:000\$000	65:000\$000
Exercicios findos.....	—	50:000\$000	50:000\$000
Secretaria das Obras Pu- blicas.....	195:068\$000	49:836\$000	244:904\$000
Terras e Colonisação.....	122:010\$270	154:989\$730	277:000\$000
Telegrapho do Estado.....	70:980\$000	7:180\$000	78:160\$000
Obras.....	—	545:000\$000	545:000\$000
Bibliotheca Publica.....	9:000\$000	4:800\$000	13:800\$000
Casa de Correção.....	16:800\$000	101:100\$000	117:900\$000
<b>Somma.....</b>	<b>5.413:198\$445</b>	<b>3.105:820\$117</b>	<b>8.519:018\$562</b>

ESTATISTICA DA ADMINISTRAÇÃO — 1899

DESPEZA COM O PESSOAL E MATERIAL

RUBRICAS	DESPEZA		TOTAL
	Pessoal	Material	
Assembléa dos Representantes .....	84:000\$000	7:000\$000	91:000\$000
Presidencia do Estado.....	44:600\$000	7:500\$000	52:100\$000
Repartição Central.....	110:856\$000	28:020\$000	138:876\$000
Instrucção Publica.....	1.486:615\$000	253:050\$000	1.739:665\$000
Bibliotheca Publica.....	9:000\$000	4:800\$000	13:800\$000
Brigada Militar.....	1.337:620\$000	369:600\$000	1.707:220\$000
Justiça Publica.....	677:320\$000	88:000\$000	765:320\$000
Saude Publica.....	73:960\$000	69:640\$000	143:600\$000
Policia Judiciaria.....	388:440\$000	39:920\$000	428:360\$000
Casa de Correção.....	18:000\$000	116:500\$000	134:500\$000
Iluminação .....	—	2:500\$000	2:500\$000
Junta Commercial.....	13:000\$000	2:400\$000	15:400\$000
Subvenções á instituições pias.....	—	148:666\$664	148:666\$664
Thesouro do Estado.....	230:422\$000	30:298\$000	260:720\$000
Mesas de Rendas.....	570:570\$000	37:182\$000	607:752\$000
Collectorias .....	403:625\$000	—	403:625\$000
Outras despezas.....	—	53:000\$000	53:000\$000
Juros .....	—	722:873\$684	722:873\$684
Amortisação da divida.....	—	350:500\$000	350:500\$000
Pessoal inactivo.....	174:171\$730	—	174:171\$730
Eventuaes .....	—	90:000\$000	90:000\$000
Exercicios findos.....	—	55:000\$000	55:000\$000
Secretaria das Obras Pu- blicas .....	210:000\$000	70:062\$000	280:062\$000
Terras e Colonisação.....	89:804\$000	192:920\$000	282:724\$000
Telegrapho do Estado.....	70:980\$000	7:300\$000	78:280\$000
Obras .....	—	450:000\$000	450:000\$000
Meio Soldo.....	6:880\$000	—	6:880\$000
<b>Somma.....</b>	<b>5.999:863\$730</b>	<b>3.196:732\$348</b>	<b>9.196:596\$078</b>



ESTATISTICA DA ADMINISTRAÇÃO — 1900

DESPEZA COM O PESSOAL E MATERIAL

RUBRICAS	DESPEZA		TOTAL
	Pessoal	Material	
Assembléa dos Representantes .....	84:400\$000	7:000\$000	91:400\$000
Presidencia do Estado.....	44:600\$000	9:500\$000	54:100\$000
Repartição Central.....	110:856\$000	37:340\$000	148:196\$000
Instrucção Publica.....	1.625:310\$000	286:898\$000	1.912:208\$000
Bibliotheca Publica.....	12:120\$000	5:000\$000	17:120\$000
Brigada Militar.....	1.351:320\$000	364:100\$000	1.715:420\$000
Justiça Publica.....	691:740\$000	116:780\$000	808:520\$000
Saude Publica.....	73:960\$000	59:380\$000	133:340\$000
Policia Judiciaria.....	396:880\$000	41:880\$000	438:760\$000
Casa de Correccão.....	18:000\$000	117:120\$000	135:120\$000
Iluminação .....	—	2:800\$000	2:800\$000
Junta Commercial.....	—	—	—
Subvenções á instituições pias .....	13:000\$000	2:400\$000	15:400\$000
Secretaria da Fazenda (Thesouro) .....	—	200:000\$000	200:000\$000
Mesas de Rendas.....	247:422\$000	35:018\$000	282:440\$000
Collectorias .....	571:677\$000	41:550\$000	613:227\$000
Outras despesas.....	460:600\$000	—	460:600\$000
Juros .....	—	55:900\$000	55:900\$000
Amortisação da divida.....	—	688:971\$379	688:971\$379
Pessoal inactivo.....	—	350:500\$000	350:500\$000
Meio Soldo.....	177:477\$712	—	177:477\$712
Eventuaes .....	6:880\$000	—	6:880\$000
Exercicios findos.....	—	95:000\$000	95:000\$000
Secretaria de Obras Publicas .....	—	40:000\$000	40:000\$000
Terras e Colonisação.....	200:982\$000	73:840\$000	274:822\$000
Telegrapho do Estado.....	99:320\$500	256:640\$000	355:960\$500
Obras .....	72:180\$000	9:000\$000	81:180\$000
Convenio aduaneiro.....	—	470:000\$000	470:000\$000
Somma.....	50:000\$000	—	50:000\$000
<b>Somma.....</b>	<b>6.308:725\$212</b>	<b>3.366:617\$379</b>	<b>9.675:342\$591</b>

ESTATISTICA DA ADMINISTRAÇÃO — 1901

DESPEZA COM O PESSOAL E MATERIAL

RUBRICAS	DESPEZA		TOTAL
	Pessoal	Material	
Assembléa dos Representantes.....	84:500\$000	6:900\$000	91:400\$000
Presidencia do Estado.....	44:600\$000	9:500\$000	54:100\$000
Repartição Central.....	113:256\$000	40:140\$000	153:396\$000
Instrucção Publica.....	1.727:970\$000	310:023\$000	2.037:993\$000
Bibliotheca Publica.....	12:120\$000	4:700\$000	16:820\$000
Brigada Militar.....	1.352:240\$000	379:100\$000	1.731:340\$000
Justiça Publica.....	679:220\$000	177:800\$000	857:020\$000
Saude Publica.....	73:960\$000	31:880\$000	105:840\$000
Policia Judiciaria.....	397:920\$000	36:530\$000	434:450\$000
Iluminação.....	—	2:000\$000	2:000\$000
Junta Commercial.....	13:000\$000	2:400\$000	15:400\$000
Subvenções á instituições pías.....	—	200:000\$000	200:000\$000
Thesouro do Estado.....	247:632\$000	33:168\$000	280:800\$000
Mesas de Rendas.....	582:575\$000	37:260\$000	619:835\$000
Collectorias.....	440:000\$000	—	440:000\$000
Outras despesas.....	—	36:660\$000	36:660\$000
Juros.....	—	538:918\$000	538:918\$000
Amortisação da divida.....	—	300:000\$000	300:000\$000
Pessoal inactivo.....	181:207\$830	—	181:207\$830
Meio soldo.....	6:280\$000	—	6:280\$000
Eventuaes.....	—	100:000\$000	100:000\$000
Exercicios findos.....	—	40:000\$000	40:000\$000
Secretaria de Obras.....	199:982\$000	150:640\$000	350:622\$000
Terras e colonisação.....	95:720\$500	166:240\$000	261:960\$500
Telegrapho do Estado.....	77:150\$000	11:300\$000	88:450\$000
Obras.....	—	570:000\$000	570:000\$000
Convenio aduaneiro.....	50:000\$000	—	50:000\$000
Casa de Correccão.....	18:000\$000	120:040\$000	138:040\$000
<b>Somma.....</b>	<b>6.397:333\$330</b>	<b>3.305:199\$000</b>	<b>9.702:532\$330</b>

ESTATISTICA DA ADMINISTRAÇÃO — 1902

DESPEZA COM O PESSOAL E MATERIAL

RUBRICAS	DESPEZA		TOTAL
	Pessoal	Material	
Assembléa dos Representantes.....	84:300\$000	5:600\$000	89:900\$000
Presidencia do Estado.....	44:600\$000	6:000\$000	50:600\$000
Repartição Central.....	113:256\$000	33:440\$000	146:696\$000
Instrucção Publica.....	1.585:400\$000	272:966\$000	1.858:966\$000
Bibliotheca Publica.....	12:120\$000	4:300\$000	16:420\$000
Brigada Militar.....	1.352:240\$000	379:100\$000	1.731:340\$000
Justiça Publica.....	739:070\$000	36:400\$000	775:470\$000
Saude Publica.....	73:960\$000	26:280\$000	100:240\$000
Policia Judiciaria.....	397:920\$000	29:430\$000	427:350\$000
Casa de Correção.....	18:000\$000	106:340\$000	124:340\$000
Iluminação.....	—	1:500\$000	1:500\$000
Junta Commercial.....	13:000\$000	2:300\$000	15:300\$000
Subvenções á instituições pias.....	—	200:000\$000	200:000\$000
Thesouro do Estado.....	247:632\$000	24:840\$000	272:472\$000
Mesas de Rendas.....	582:175\$000	35:160\$000	617:335\$000
Collectorias.....	393:500\$000	—	393:500\$000
Outras despesas.....	—	31:500\$000	31:500\$000
Juros.....	—	504:477\$000	504:477\$000
Amortisação da divida.....	—	171:000\$000	171:000\$000
Pessoal inactivo.....	181:464\$674	—	181:464\$674
Meio soldo.....	6:280\$000	—	6:280\$000
Eventuaes.....	—	120:000\$000	120:000\$000
Exercicios findos.....	—	400:000\$000	400:000\$000
Secretaria de Obras Pu- blicas.....	200:982\$000	189:740\$000	290:722\$000
Terras e colonisação.....	95:720\$000	101:440\$500	197:160\$500
Telegrapho do Estado.....	79:025\$000	10:800\$000	89:825\$000
Obras.....	—	328:000\$000	328:000\$000
Convenio aduaneiro.....	50:000\$000	—	50:000\$000
<b>Somma.....</b>	<b>6.270:644\$674</b>	<b>3.020:613\$500</b>	<b>9.291:258\$174</b>

ESTATISTICA DA ADMINISTRAÇÃO — 1903

DESPEZA COM O PESSOAL E MATERIAL

RUBRICAS	DESPEZA		TOTAL
	Pessoal	Material	
Assembléa dos Representantes.....	84:300\$000	4:400\$000	88:700\$000
Presidencia do Estado.....	44:600\$000	4:000\$000	48:600\$000
Repartição Central.....	113:256\$000	26:280\$000	139:536\$000
Instrucção Publica.....	1.806:630\$000	286:262\$000	2.092:892\$000
Bibliotheca Publica.....	12:120\$000	3:300\$000	15:420\$000
Brigada Militar.....	1.349:600\$000	321:600\$000	1.671:200\$000
Justiça Publica.....	740:860\$000	40:100\$000	780:960\$000
Saude Publica.....	70:960\$000	24:280\$000	95:240\$000
Laboratorio de analyse.....	21:320\$000	3:320\$000	24:640\$000
Policia Judiciaria.....	397:920\$000	30:160\$000	428:080\$000
Casa de Correção.....	—	1:400\$000	1:400\$000
Iluminação.....	18:000\$000	100:140\$000	118:140\$000
Junta Commercial.....	13:000\$000	2:180\$000	15:180\$000
Subvenções á instituições pías.....	—	200:000\$000	200:000\$000
Thesouro do Estado.....	248:232\$000	27:100\$000	275:332\$000
Mesas de Rendas.....	576:450\$000	34:550\$000	611:000\$000
Collectorias.....	379:900\$000	—	379:900\$000
Outras despesas.....	—	38:510\$000	38:510\$000
Juros.....	—	571:243\$086	571:243\$086
Amortisação da divida.....	—	100:000\$000	100:000\$000
Pessoal inactivo.....	178:969\$398	—	178:969\$398
Meio soldo.....	6:280\$000	—	6:280\$000
Eventuaes.....	—	120:000\$000	120:000\$000
Exercicios findos.....	—	140:000\$000	140:000\$000
Secretaria de Obras Pu- blicas.....	200:982\$000	209:740\$000	410:722\$000
Terras e colonisação.....	99:320\$500	85:440\$000	184:760\$500
Telegrapho do Estado.....	79:025\$000	10:800\$000	89:825\$000
Obras.....	—	248:000\$000	248:000\$000
Convenio aduaneiro.....	50:000\$000	—	50:000\$000
<b>Somma.....</b>	<b>6.491:724\$898</b>	<b>2.632:805\$086</b>	<b>9.124:529\$984</b>

ESTATISTICA DA ADMINISTRAÇÃO — 1904

DESPEZA COM O PESSOAL E MATERIAL

RUBRICAS	DESPEZA		TOTAL
	Pessoal	Material	
Assembléa dos Representantes.....	84:550\$000	4:650\$000	89:200\$000
Presidencia do Estado.....	45:240\$000	4:000\$000	49:240\$000
Repartição Central.....	118:336\$000	22:400\$000	140:736\$000
Instrucção Publica.....	2.083:950\$000	299:872\$000	2.383:822\$000
Bibliotheca Publica.....	12:120\$000	3:300\$000	15:420\$000
Brigada Militar.....	1.372:680\$000	324:600\$000	1.697:280\$000
Justiça Publica.....	755:970\$000	60:600\$000	816:570\$000
Saude Publica.....	86:680\$000	13:880\$000	100:560\$000
Laboratorio de analyse.....	23:120\$000	3:320\$000	26:440\$000
Policia Judiciaria.....	421:200\$000	30:760\$000	451:960\$000
Casa de Correccão.....	18:000\$000	97:640\$000	115:640\$000
Iluminação.....	—	1:400\$000	1:400\$000
Junta Commercial.....	13:000\$000	2:180\$000	15:180\$000
Subvenções á instituições pias.....	—	200:000\$000	200:000\$000
Theouro do Estado.....	248:622\$000	23:620\$000	272:242\$000
Mesas de Rendas.....	583:300\$000	34:500\$000	617:800\$000
Collectorias.....	396:200\$000	—	396:200\$000
Outras despesas.....	—	60:580\$000	60:580\$000
Juros.....	—	530:393\$086	530:393\$086
Amortisação da divida.....	—	100:000\$000	100:000\$000
Pessoal inactivo.....	194:221\$647	—	194:221\$647
Meio soldo.....	6:280\$000	—	6:280\$000
Eventuaes.....	—	140:000\$000	140:000\$000
Exercicios findos.....	—	150:000\$000	150:000\$000
Convenio aduaneiro.....	50:000\$000	—	50:000\$000
Secretaria de Obras Pu- blicas.....	205:542\$000	53:380\$000	258:922\$000
Terras e colonisação.....	99:320\$500	301:140\$000	400:460\$500
Telegrapho do Estado.....	89:775\$000	10:800\$000	100:575\$000
Obras.....	—	30:000\$000	30:000\$000
Institutos agronomicos.....	—	34:000\$000	34:000\$000
Museu do Estado.....	10:640\$000	2:000\$000	12:640\$000
Somma.....	6.918:747\$147	2.539:015\$086	9.457:762\$233

ESTATISTICA DA ADMINISTRAÇÃO — 1905

DESPEZA COM O PESSOAL E MATERIAL

RUBRICAS	DESPEZA		TOTAL
	Pessoal	Material	
Assembléa dos Representantes.....	84:400\$000	5:500\$000	89:900\$000
Presidencia do Estado.....	45:840\$000	4:000\$000	49:840\$000
Repartição Central.....	113:256\$000	27:480\$000	140:736\$000
Instrucção Publica.....	2.152:190\$000	324:818\$000	2.477:008\$000
Brigada Militar.....	1.373:770\$000	323:000\$000	1.696:770\$000
Justiça Publica.....	756:990\$000	102:000\$000	858:990\$000
Saude Publica.....	75:000\$000	26:460\$000	101:460\$000
Laboratorio de analyse.....	27:960\$000	3:660\$000	31:620\$000
Policia Judiciaria.....	437:740\$000	30:560\$000	468:300\$000
Casa de Correccão.....	22:200\$000	92:140\$000	114:340\$000
Iluminação.....	—	1:400\$000	1:400\$000
Junta Commercial.....	13:000\$000	2:180\$000	15:180\$000
Subvenções á instituições pías.....	—	200:000\$000	200:000\$000
Bibliotheca Publica.....	12:120\$000	3:300\$000	15:420\$000
Thesouro do Estado.....	257:472\$000	26:600\$000	284:072\$000
Mesas de Rendas.....	606:220\$000	35:630\$000	641:850\$000
Collectorias.....	438:300\$000	—	438:300\$000
Outras despesas.....	—	49:100\$000	49:100\$000
Juros.....	—	559:518\$086	559:518\$086
Amortisação da divida.....	—	100:000\$000	100:000\$000
Pessoal inactivo.....	194:729\$381	—	194:729\$381
Meio soldo.....	6:280\$000	—	6:280\$000
Eventuaes.....	—	170:000\$000	170:000\$000
Exercicios findos.....	—	130:000\$000	130:000\$000
Convenio aduaneiro.....	50:000\$000	—	50:000\$000
Secretaria de Obras Pu- blicas.....	200:982\$000	63:380\$000	264:362\$000
Terras e colonisação.....	106:780\$500	248:740\$000	355:520\$500
Telegrapho do Estado.....	88:525\$000	14:800\$000	103:325\$000
Obras.....	—	145:000\$000	145:000\$000
Institutos agronomicos.....	—	34:000\$000	34:000\$000
Museu do Estado.....	11:360\$000	2:000\$000	13:360\$000
<b>Somma.....</b>	<b>7.075:114\$881</b>	<b>2.725:266\$086</b>	<b>9.800:380\$967</b>

ESTATISTICA DA ADMINISTRAÇÃO — 1906

DESPEZA COM O PESSOAL E MATERIAL

RUBRICAS	DESPEZA		TOTAL
	Pessoal	Material	
Assembléa dos Representantes.....	84:040\$000	5:500\$000	89:700\$000
Presidencia do Estado.....	47:040\$000	4:000\$000	51:040\$000
Repartição Central.....	112:392\$000	20:280\$000	132:672\$000
Instrucção Publica.....	2.064:620\$000	310:080\$000	2.374:700\$000
Brigada Militar.....	1.403:770\$000	293:000\$000	1.696:770\$000
Justiça Publica.....	761:040\$000	111:800\$000	872:840\$000
Saude Publica.....	42:120\$000	23:380\$000	65:500\$000
Laboratório de analyse.....	29:280\$000	6:060\$000	35:340\$000
Policia Judiciaria.....	454:540\$000	28:360\$000	482:900\$000
Casa de Correção.....	31:200\$000	91:340\$000	122:540\$000
Bibliotheca Publica.....	12:120\$000	3:300\$000	15:420\$000
Iluminação.....	—	1:400\$000	1:400\$000
Junta Commercial.....	13:000\$000	2:180\$000	15:180\$000
Subvenções á instituições pías.....	—	200:000\$000	200:000\$000
Archivo Publico.....	—	30:000\$000	30:000\$000
Thesouro do Estado.....	257:172\$000	22:600\$000	279:772\$000
Mesas de Rendas.....	575:400\$000	80:200\$000	655:600\$000
Collectorias.....	438:300\$000	—	438:300\$000
Outras despesas.....	—	55:600\$000	55:600\$000
Pessoal inactivo.....	205:809\$517	—	205:809\$517
Meio soldo.....	6:880\$000	—	6:880\$000
Eventuaes.....	—	180:000\$000	180:000\$000
Exercicios findos.....	—	120:000\$000	120:000\$000
	50:000\$000	—	50:000\$000
Secretaria de Obras Pu- blicas.....	215:782\$500	43:880\$000	259:662\$500
Terras e Colonisação.....	69:000\$000	24:000\$000	93:000\$000
Telegrapho do Estado.....	91:225\$000	16:324\$000	107:549\$000
	—	145:000\$000	145:000\$000
Institutos agronomicos.....	—	69:000\$000	69:000\$000
Museu do Estado.....	11:360\$000	2:000\$000	13:360\$000
Somma.....	6.976:251\$017	2.500:924\$000	9.477:175\$017

ESTATISTICA DA ADMINISTRAÇÃO — 1907

RESUMO DA DISTRIBUIÇÃO DA DESPEZA

RUERICAS	DESPEZA		TOTAL
	Pessoal	Material	
Assembléa dos Representantes.....	88:010\$000	5:500\$000	93:510\$000
Presidencia do Estado.....	47:040\$000	4:000\$000	51:040\$000
Repartição Central.....	85:392\$000	20:280\$000	105:672\$000
Instrucção Publica.....	2.231:040\$000	326\$700\$000	2.557:740\$000
Brigada Militar.....	1.371:770\$000	319:500\$000	1.691:270\$000
Justiça Publica.....	995:040\$000	102:800\$000	1.097:840\$000
Saude Publica.....	43:616\$000	26:480\$000	70:096\$000
Laboratorio de analyse.....	29:280\$000	10:060\$000	39:340\$000
Policia Judiciaria.....	473:100\$000	28:540\$000	501:640\$000
Iluminação.....	—	1:400\$000	1:400\$000
Junta Commercial.....	13:000\$000	2:180\$000	15:180\$000
Subvenções á instituições pías.....	—	200:000\$000	200:000\$000
Archivo Publico.....	36:680\$000	6:000\$000	42:680\$000
Archivo Publico.....	258:732\$000	20:600\$000	279:332\$000
Thesouro do Estado.....	438:700\$000	—	438:700\$000
Mesas de Rendas.....	576:900\$000	81:190\$000	658:090\$000
Collectorias.....	—	66:100\$000	66:100\$000
Outras despesas.....	—	3.415:325\$000	3.415:325\$000
Juros e Amortisação da divida.....	256:031\$196	—	256:031\$196
Pessoal inactivo.....	7:480\$000	—	7:480\$000
Meio soldo.....	—	180:000\$000	180:000\$000
Eventuaes.....	—	180:000\$000	180:000\$000
Exercicios findos.....	477:000\$000	—	477:000\$000
Exercicios findos.....	19:800\$000	—	19:800\$000
Repartição de Estatistica Secretaria de Obras Pu- blicas.....	217:582\$500	39:880\$000	257:462\$500
Terras e Colonisação.....	56:400\$000	29:000\$000	85:400\$000
Telegrapho do Estado.....	104:325\$000	16:684\$000	121:009\$000
Museu do Estado.....	—	145:000\$000	145:000\$000
Bibliotheca Publica.....	13:760\$000	3:000\$000	16:760\$000
Casa de Correção.....	13:800\$000	—	13:800\$000
Institutos agronomicos.....	31:200\$000	99:340\$000	130:540\$000
Institutos agronomicos.....	24:800\$000	27:600\$000	52:400\$000
Somma.....	7.910:478\$696	5.357:159\$000	13.267:637\$696



ESTATISTICA DA ADMINISTRAÇÃO — 1908

DESPEZA COM O PESSOAL E MATERIAL

RUBRICAS	DESPEZA		TOTAL
	Pessoal	Material	
Assembléa dos Representantes.....	88:010\$000	5:500\$000	93:510\$000
Presidencia do Estado.....	47:040\$000	4:000\$000	51:040\$000
Repartição Central.....	85:392\$000	20:680\$000	106:072\$000
Instrucção Publica.....	2.336:640\$000	336:340\$000	2.672:980\$000
Brigada Militar.....	1.375:468\$000	285:500\$000	1.660:968\$000
Justiça Publica.....	1.263:260\$000	108:840\$000	1.372:100\$000
Saude Publica.....	78:408\$500	37:980\$000	116:388\$500
Policia Judiciaria.....	513:420\$000	146:380\$000	659:800\$000
Iluminação.....	—	1:400\$000	1:400\$000
Junta Commercial.....	13:000\$000	2:180\$000	15:180\$000
Subvenções á instituições pías.....	—	200:000\$000	200:000\$000
Archivo Publico.....	73:680\$000	6:000\$000	79:680\$000
Thesouro do Estado.....	259:902\$000	22:140\$000	282:042\$000
Mesas de Rendas.....	612:620\$000	45:370\$000	657:990\$000
Collectorias.....	443:200\$000	—	443:200\$000
Outras despesas e porcen- tagens.....	—	71:000\$000	71:000\$000
Juros e Amortisação da divida.....	—	614:200\$000	614:200\$000
Pessoal inactivo.....	235:980\$126	—	235:980\$126
Meio soldo.....	7:480\$000	—	7:480\$000
Eventuaes.....	—	270:000\$000	270:000\$000
Exercicios findos.....	—	150:000\$000	150:000\$000
Convenio aduaneiro.....	477:000\$000	—	477:000\$000
Secretaria de Obras Pu- blicas.....	222:122\$500	55:880\$000	278:002\$500
Terras e Colonisação.....	54:400\$000	32:100\$000	86:500\$000
Telegrapho do Estado.....	114:345\$000	13:000\$000	127:345\$000
Conservação de Obras.....	—	145:000\$000	145:000\$000
Institutos agronomicos.....	66:080\$000	31:000\$000	96:080\$000
Museu do Estado.....	13:760\$000	3:000\$000	16:760\$000
Somma.....	8.381:208\$126	2.606:490\$000	10.987:698\$126

ESTATISTICA DA ADMINISTRAÇÃO — 1909

DESPEZA COM O PESSOAL E MATERIAL

RUBRICAS	DESPEZA		TOTAL
	Pessoal	Material	
Assembléa dos Representantes.....	88:010\$000	5:500\$000	93:510\$000
Presidencia do Estado.....	52:890\$000	8:300\$000	61:190\$000
Repartição Central.....	85:392\$000	18:480\$000	103:872\$000
Instrucção Publica.....	2.450\$670\$000	329:980\$000	2.780:650\$000
Brigada Militar.....	1.369:564\$000	451:046\$000	1.820:610\$000
Justiça Publica.....	1.266:520\$000	131:200\$000	1.397:720\$000
Saude Publica.....	95:541\$000	46:000\$000	141:541\$000
Policia Judiciaria.....	533:520\$000	156:080\$000	689:600\$000
Iluminação.....	—	1:400\$000	1:400\$000
Junta Commercial.....	13:000\$000	2:180\$000	15:180\$000
Subvenções á instituições pías.....	—	210:000\$000	210:000\$000
Repartição de Estatistica	36:120\$000	2:500\$000	38:620\$000
Archivo Publico.....	40:380\$000	2:700\$000	43:080\$000
Bibliotheca Publica.....	16:020\$000	3:600\$000	19:620\$000
Thesouro do Estado.....	279:036\$000	32:080\$000	311:116\$000
Mesas de Rendas.....	599:040\$000	43:940\$000	642:980\$000
Collectorias.....	515:000\$000	—	515:000\$000
Outras despesas.....	—	62:500\$000	62:500\$000
Juros e Amortisação da divida.....	—	706:790\$000	706:790\$000
Pessoal inactivo.....	249:902\$736	—	249:902\$736
Meio soldo.....	7:480\$000	—	7:480\$000
Eventuaes.....	—	150:000\$000	150:000\$000
Exercicios findos.....	—	150:000\$000	150:000\$000
Diversas despesas.....	—	108:000\$000	108:000\$000
Convenio aduaneiro.....	477:000\$000	—	477:000\$000
Secretaria de Obras Pu- blicas.....	224:982\$000	100:000\$000	324:982\$000
Terras e Colonisação.....	100:920\$000	165:000\$000	265:200\$000
Telegrapho do Estado.....	106:240\$000	23:500\$000	129:740\$000
Conservação de Obras.....	—	200:000\$000	200:000\$000
Institutos agronomicos.....	20:840\$000	178:000\$000	198:840\$000
Museu do Estado.....	13:760\$000	3:000\$000	16:760\$000
Somma.....	8.641:827\$736	3.291:776\$000	11.933:603\$736

ESTATISTICA DA ADMINISTRAÇÃO — 1910

**DESPEZA COM O PESSOAL E MATERIAL**

RUBRICAS	DESPEZA		TOTAL
	Pessoal	Material	
Assembléa dos Representantes.....	90:550\$000	6:400\$000	96:950\$000
Presidencia do Estado.....	52:890\$000	10:200\$000	63:090\$000
Repartição Central.....	85:392\$000	18:400\$000	103:792\$000
Instrucção Publica.....	2.433:412\$000	387:140\$000	2.820:552\$000
Brigada Militar.....	1.500:710\$000	373:720\$000	1.874:430\$000
Justiça Publica.....	1.266:664\$000	185:864\$000	1.452:528\$000
Saude Publica.....	103:869\$000	51:060\$000	154:929\$000
Policia Judiciaria.....	540:276\$000	147:020\$000	687:296\$000
Iluminação.....	—	1:200\$000	1:200\$000
Junta Commercial.....	13:264\$000	2:280\$000	15:544\$000
Subvenções á instituições pías.....	—	210:000\$000	210:000\$000
Repartição de Estatistica	36:264\$000	5:100\$000	41:364\$000
Archivo Publico.....	40:524\$000	2:700\$000	43:224\$000
Bibliotheca Publica.....	16:164\$000	5:000\$000	21:164\$000
Thesouro do Estado.....	277:476\$000	31:700\$000	309:176\$000
Mesás de Rendas.....	612:427\$000	42:130\$000	654:557\$000
Collectorias.....	594:360\$000	—	594:360\$000
Outras despesas.....	—	101:400\$000	101:400\$000
Juros e Amortisação da divida.....	—	654:128\$000	654:128\$000
Pessoal inactivo.....	277:268\$804	—	277:268\$804
Meio soldo.....	7:480\$000	—	7:480\$000
Eventuaes.....	—	200:000\$000	200:000\$000
Exercicios findos.....	—	150:000\$000	150:000\$000
Diversas despesas.....	—	110:000\$000	110:000\$000
Secretaria de Obras Pu- blicas.....	217:542\$000	114:300\$000	331:842\$000
Terras e Colonisação.....	85:920\$000	165:000\$000	250:920\$000
Telegrapho do Estado.....	99:034\$000	37:340\$000	136:374\$000
Conservação de Obras.....	—	200:000\$000	200:000\$000
Institutos agronomicos.....	20:840\$000	28:100\$000	48:940\$000
Auxilios.....	14:048\$000	3:000\$000	17:048\$000
Museu do Estado.....	—	428:000\$000	428:000\$000
<b>Somma.....</b>	<b>8.386:374\$804</b>	<b>3.671:182\$000</b>	<b>12.057:556\$804</b>

ESTATISTICA DA ADMINISTRAÇÃO — 1911  
 DESPEZA COM O PESSOAL E MATERIAL

RUBRICAS	DESPEZA		TOTAL
	Pessoal	Material	
Assembléa dos Representantes.....	90:550\$000	7:800\$000	98:350\$000
Presidencia do Estado.....	52:890\$000	16:500\$000	69:390\$000
Repartição Central.....	88:680\$000	21:900\$000	110:580\$000
Instrucção Publica.....	2.623:868\$000	382:699\$000	3.006:567\$000
Brigada Militar.....	1.514:465\$000	526:000\$000	2.040\$645\$000
Justiça Publica.....	1.257:020\$000	137:640\$000	1.394:660\$000
Policia Judiciaria.....	538:200\$000	131:520\$000	669:720\$000
Iluminação.....	—	1:200\$000	1:200\$000
Junta Commercial.....	13:360\$000	2:280\$000	15:640\$000
Subvenções á instituições pías.....	—	210:000\$000	210:000\$000
Repartição de Estatistica.....	36:360\$000	5:100\$000	41:460\$000
Archivo Publico.....	40:620\$000	6:400\$000	47:020\$000
Bibliotheca Publica.....	16:260\$000	7:000\$000	23:260\$000
Theatro São Pedro.....	5:260\$000	11:500\$000	16:760\$000
Theouro do Estado.....	293:130\$000	40:800\$000	333:930\$000
Mesas de Rendas.....	656:115\$000	47:330\$000	703:445\$000
Collectorias.....	654:740\$000	—	654:740\$000
Outras despesas.....	—	108:600\$000	108:600\$000
Juros e Amortisação da divida.....	—	664:836\$000	664:836\$000
Pessoal inactivo.....	284:663\$117	—	284:663\$117
Meio soldo.....	7:480\$000	—	7:480\$000
Eventuaes.....	—	200:000\$000	200:000\$000
Exercicios findos.....	—	150:000\$000	150:000\$000
Diversas despesas.....	—	92:000\$000	92:000\$000
Secretaria de Obras Pu- blicas.....	220:830\$000	142:200\$000	363:030\$000
Terras e Colonisação.....	88:560\$000	210:000\$000	298:560\$000
Telegrapho do Estado.....	99:130\$000	40:340\$000	139:470\$000
Conservação de Obras.....	—	200:000\$000	200:000\$000
Auxilios.....	—	487:000\$000	487:000\$000
Agro-pecuaria.....	20:840\$000	158:100\$000	178:940\$000
Museu do Estado.....	14:240\$000	5:100\$000	19:340\$000
Saude Publica.....	104:445\$000	91:060\$000	195:505\$000
Somma.....	8.721:706\$117	4.104:490\$000	12.826:611\$117

ESTATISTICA DA ADMINISTRAÇÃO — 1912.

DESPEZA COM O PESSOAL E MATERIAL

RUBRICAS	DESPEZA		TOTAL
	Pessoal	Material	
Assembléa dos Representantes.....	91:750\$000	7:800\$000	99:550\$000
Presidencia do Estado.....	52:890\$000	17:300\$000	70:190\$000
Repartição Central.....	113:040\$000	23:500\$000	136:540\$000
Instrucção Publica.....	2.594:856\$000	372:839\$996	2.967:695\$996
Brigada Militar.....	1.477:240\$500	607:700\$000	2.084:940\$500
Justiça Publica.....	1.269:660\$000	133:500\$000	1.403:160\$000
Saude Publica.....	122:065\$000	85:440\$000	207:505\$000
Policia Judiciaria.....	539:500\$000	130:200\$000	669:700\$000
Iluminação.....	—	1:200\$000	1:200\$000
Junta Commercial.....	13:360\$000	2:280\$000	15:640\$000
Subvenções á instituições pías.....	—	210:000\$000	210:000\$000
Repartição de Estatistica	36:360\$000	5:100\$000	41:460\$000
Archivo Publico.....	40:620\$000	6:400\$000	47:020\$000
Theatro São Pedro.....	5:260\$000	11:500\$000	16:760\$000
Thesouro do Estado.....	291:570\$000	28:500\$000	320:070\$000
Mesás de Rendas.....	656:180\$000	49:410\$000	705:790\$000
Collectorias.....	670:000\$000	—	670:000\$000
Outras despesas.....	—	108:600\$000	108:600\$000
Juros e Amortisação da divida.....	—	739:270\$000	739:270\$000
Pessoal inactivo.....	304:160\$607	—	304:160\$607
Meio soldo.....	7:480\$000	—	7:480\$000
Eventuaes.....	—	300:000\$000	300:000\$000
Exercicios findos.....	—	150:000\$000	150:000\$000
Diversas despesas.....	—	104:000\$000	104:000\$000
Secretaria de Obras Pu- blicas.....	221:040\$000	142:300\$000	363:340\$000
Terras e Colonisação.....	92:760\$000	257:000\$000	349:760\$000
Telegrapho do Estado.....	121:670\$000	15:860\$000	137:530\$000
Conservação de Obras.....	—	250:000\$000	250:000\$000
Auxilios.....	—	520:000\$000	520:000\$000
Agro-pecuaria.....	47:040\$000	131:900\$000	178:940\$000
Museu do Estado.....	17:120\$000	2:220\$000	19:340\$000
Bibliotheca Publica.....	16:260\$000	17:100\$000	33:360\$000
<b>Somma.....</b>	<b>8.701:882\$107</b>	<b>4.430:919\$996</b>	<b>13.232:802\$103</b>

ESTATISTICA DA ADMINISTRAÇÃO — 1913

DESPEZA COM O PESSOAL E MATERIAL

RUBRICAS	DESPEZA		TOTAL
	Pessoal	Material	
Assembléa dos Representantes.....	177:550\$000	7:300\$000	184:850\$000
Presidencia do Estado.....	65:890\$000	17:300\$000	83:190\$000
Repartição Central.....	114:840\$000	25:900\$000	140:740\$000
Instrucção Publica.....	2.634:744\$000	365:560\$000	3.000:000\$000
Brigada Militar.....	1.523:307\$500	745:605\$000	2.268:912\$500
Justiça Publica.....	1.292:350\$000	145:010\$000	1.437:360\$000
Saude Publica.....	127:565\$000	80:440\$000	208:005\$000
Iluminação.....	—	1:200\$000	1:200\$000
Junta Commercial.....	13:360\$000	3:000\$000	16:360\$000
Subvenções á instituições pías.....	—	300:000\$000	300:000\$000
Repartição de Estatistica	36:360\$000	4:800\$000	41:160\$000
Archivo Publico.....	71:940\$000	3:500\$000	75:440\$000
Bibliotheca Publica.....	16:260\$000	20:100\$000	36:360\$000
Theatro São Pedro.....	5:260\$000	11:500\$000	16:760\$000
Thesouro do Estado.....	289:980\$000	31:500\$000	321:480\$000
Mesas de Rendas.....	657:465\$000	86:010\$000	743:475\$000
Collectorias.....	735:000\$000	—	735:000\$000
Outras despesas.....	—	114:240\$000	114:240\$000
Juros e Amortisação da divida.....	—	691:763\$000	691:763\$000
Pessoal inactivo.....	—	360:885\$006	360:885\$006
Meio soldo.....	7:480\$000	—	7:480\$000
Eventuaes.....	—	350:000\$000	350:000\$000
Exercicios findos.....	—	100:000\$000	100:000\$000
Diversas despesas.....	—	112:000\$000	112:000\$000
Secretaria de Obras Pu- blicas.....	222:390\$000	142:300\$000	364:690\$000
Terras e Colonisação.....	85:840\$000	277:000\$000	362:840\$000
Auxilios.....	—	200:000\$000	200:000\$000
Museu do Estado.....	17:120\$000	2:220\$000	19:340\$000
Policia Judiciaria.....	544:800\$000	135:600\$000	680:400\$000
Somma.....	8.639:501\$500	4.334:429\$006	12.973:930\$506

ESTATISTICA DA ADMINISTRAÇÃO — 1914

DESPEZA COM O PESSOAL E MATERIAL

RUBRICAS	DESPEZA		TÓTAL
	Pessoal	Material	
Assembléa dos Representantes.....	147:700\$000	15:000\$000	162:700\$000
Presidencia do Estado.....	72:770\$000	17:300\$000	90:070\$000
Repartição Central.....	135:240\$000	55:800\$000	191:040\$000
Instrucção Publica.....	3.332:511\$080	430:000\$000	3.762:511\$080
Brigada Militar.....	2.263:151\$500	736:585\$000	2.999:736\$500
Justiça Publica.....	1.608:766\$666	152:900\$000	1.761:666\$666
Saude Publica.....	162:125\$000	81:160\$000	243:285\$000
Policia Judiciaria.....	590:248\$000	301:600\$000	891:848\$000
Iluminação.....	—	1:200\$000	1:200\$000
Junta Commercial.....	18:320\$000	4:040\$000	22:360\$000
Subvenções á instituições pías.....	—	150:000\$000	150:000\$000
Repartição de Estatistica	42:920\$000	4:800\$000	47:720\$000
Archivo Publico.....	99:420\$000	10:500\$000	109:920\$000
Bibliotheca Publica.....	30:540\$000	26:300\$000	56:840\$000
Theatro São Pedro.....	5:260\$000	11:500\$000	16:760\$000
Hospicio São Pedro.....	63:960\$000	136:040\$000	200:000\$000
Thesouro do Estado.....	333:860\$000	60:330\$000	394:220\$000
Mesas de Rendas.....	743:812\$000	89:354\$000	833:166\$000
Collectorias.....	779:800\$000	—	779:800\$000
Outras despezas.....	—	97:840\$000	97:840\$000
Juros e Amortisação da dívida.....	—	772:383\$000	772:383\$000
Pessoal inactivo.....	428:821\$918	—	428:821\$918
Meio soldo.....	7:480\$000	—	7:480\$000
Eventuaes.....	—	300:000\$000	300:000\$000
Exercicios findos.....	—	100:000\$000	100:000\$000
Diversas despezas.....	—	210:000\$000	210:000\$000
Secretaria de Obras Pu- blicas.....	380:055\$000	141:300\$000	521:355\$000
Terras e Colonisação.....	170:520\$000	333:480\$000	504:000\$000
Auxilios.....	—	200:000\$000	200:000\$000
Museu do Estado.....	17:100\$000	2:220\$000	19:340\$000
<b>Somma.....</b>	<b>11.434:401\$164</b>	<b>4.441:662\$000</b>	<b>15.876:063\$164</b>

ESTATISTICA DA ADMINISTRAÇÃO — 1915

DESPEZA COM O PESSOAL E MATERIAL

RUBRICAS	DESPEZA		TOTAL
	Pessoal	Material	
Assembléa dos Representantes.....	147:200\$000	15:500\$000	162:700\$000
Presidencia do Estado.....	71:395\$000	16:500\$000	87:895\$000
Repartição Central.....	135:240\$000	35:800\$000	171:040\$000
Instrucção Publica.....	3.200:221\$080	437:677\$000	3.637:898\$080
Brigada Militar.....	2.265:236\$500	734:500\$000	2.999:736\$500
Justiça Publica.....	1.611:400\$000	152:900\$000	1.764:300\$000
Saude Publica.....	131:420\$000	62:640\$000	194:060\$000
Policia Judiciaria.....	548:848\$000	301:600\$000	850:448\$000
Iluminação.....	—	1:200\$000	1:200\$000
Junta Commercial.....	18:320\$000	4:040\$000	22:360\$000
Subvenções á instituições pías.....	—	150:000\$000	150:000\$000
Repartição de Estatística	34:760\$000	4:800\$000	39:560\$000
Archivo Publico.....	82:140\$000	10:500\$000	92:640\$000
Bibliotheca Publica.....	26:220\$000	23:500\$000	49:720\$000
Theatro São Pedro.....	5:260\$000	11:500\$000	16:760\$000
Hospicio São Pedro.....	63:960\$000	136:040\$000	200:000\$000
Thesouro do Estado.....	319:970\$000	60:360\$000	380:330\$000
Mesas de Rendas.....	743:462\$000	58:154\$000	801:616\$000
Collectorias.....	779:920\$000	—	779:920\$000
Outras despesas.....	—	87:840\$000	87:840\$000
Juros e Amortisação da divida.....	—	872:383\$000	872:383\$000
Pessoal inactivo.....	450:263\$787	—	450:263\$787
Meio soldo.....	7:480\$000	—	7:480\$000
Eventuaes.....	—	200:000\$000	200:000\$000
Exercicios findos.....	—	100:000\$000	100:000\$000
Diversas despesas.....	—	210:000\$000	210:000\$000
Secretaria de Obras Pu- blicas.....	380:055\$000	141:300\$000	521:355\$000
Terras e Colonisação.....	170:520\$000	265:800\$000	436:320\$000
Auxilios.....	—	200:000\$000	200:000\$000
Museu do Estado.....	17:120\$000	2:220\$000	19:340\$000
Somma.....	11.210:411\$367	4.296:754\$000	15.507:165\$367



ESTATISTICA DA ADMINISTRAÇÃO — 1916

DESPEZA COM O PESSOAL E MATERIAL

RUBRICAS	DESPEZA		TOTAL
	Pessoal	Material	
Assembléa dos Representantes.....	147:200\$000	29:520\$000	176:720\$000
Presidência do Estado.....	71:730\$000	16:500\$000	88:230\$000
Repartição Central.....	135:240\$000	35:860\$000	171:100\$000
Instrucção Publica.....	3.035:987\$000	423:477\$000	3.459:464\$000
Brigada Militar.....	2.383:969\$000	679:300\$000	3.063:269\$000
Justiça Publica.....	1.621:700\$000	142:660\$000	1.764:360\$000
Policia Judiciaria.....	553:168\$000	303:220\$000	856:388\$000
Iluminação.....	—	1:200\$000	1:200\$000
Junta Commercial.....	18:480\$000	3:880\$000	22:360\$000
Subvenções á instituições pias.....	—	150:000\$000	150:000\$000
Repartição de Estatistica.....	34:760\$000	4:800\$000	39:560\$000
Archivo Publico.....	82:140\$000	10:520\$000	92:660\$000
Bibliotheca Publica.....	26:220\$000	23:520\$000	49:740\$000
Theatro São Pedro.....	3:100\$000	5:500\$000	8:600\$000
Hospicio São Pedro.....	79:800\$000	136:000\$000	215:800\$000
Thesouro do Estado.....	321:390\$000	45:440\$000	366:830\$000
Mesas de Rendas.....	746:968\$000	49:490\$000	796:458\$000
Collectorias.....	709:200\$000	—	709:200\$000
Outras despesas.....	—	67:840\$000	67:840\$000
Juros e Amortisação da divida.....	—	872:383\$000	872:383\$000
Pessoal inactivo.....	564:743\$000	—	564:743\$000
Meio soldo.....	8:280\$000	—	8:280\$000
Eventuaes.....	—	200:000\$000	200:000\$000
Exercicios findos.....	—	100:000\$000	100:000\$000
Diversas despesas.....	—	218:000\$000	218:000\$000
Caes e Armazem de Porto Alegre.....	37:200\$000	720\$000	37:920\$000
Secretaria de Obras Publicas.....	381:135\$000	141:360\$000	522:495\$000
Terras e Colonisação.....	170:520\$000	265:800\$000	436:320\$000
Museu do Estado.....	17:120\$000	2:220\$000	19:340\$000
Auxilios.....	—	250:000\$000	250:000\$000
Saude Publica.....	131:420\$000	62:720\$000	194:140\$000
<b>Somma.....</b>	<b>11.281:470\$000</b>	<b>4.241:930\$000</b>	<b>15.523:400\$000</b>

ESTATISTICA DA ADMINISTRAÇÃO — 1917  
 DESPEZA COM O PESSOAL E MATERIAL

RUBRICAS	DESPEZA		TOTAL
	Pessoal	Material	
Assembléa dos Representantes.....	147:200\$000	22:520\$000	169:720\$000
Presidencia do Estado.....	71:730\$000	19:700\$000	91:430\$000
Repartição Central.....	146:210\$000	40:860\$000	187:070\$000
Instrucção Publica.....	3.053:439\$000	433:477\$000	3.486:916\$000
Brigada Militar.....	2.321:000\$000	742:269\$000	3.063:269\$000
Saude Publica.....	149:780\$000	66:980\$000	216:760\$000
Policia Judiciaria.....	604:288\$000	341:820\$000	946:108\$000
Iluminação.....	—	1:200\$000	1:200\$000
Junta Commercial.....	22:680\$000	3:880\$000	26:560\$000
Subvenções á instituições pías.....	—	180:000\$000	180:000\$000
Repartição de Estatistica	35:900\$000	6:920\$000	42:820\$000
Archivo Publico.....	95:280\$000	11:520\$000	106:800\$000
Bibliotheca Publica.....	33:900\$000	27:120\$000	61:020\$000
Theatro São Pedro.....	3:100\$000	5:500\$000	8:600\$000
Hospicio São Pedro.....	84:900\$000	200:993\$028	285:893\$028
Thesouro do Estado.....	323:390\$000	53:680\$000	377:070\$000
Mesas de Rendas.....	750:372\$000	46:086\$000	796:458\$000
Collectorias.....	709:200\$000	—	709:200\$000
Outras despesas.....	—	67:840\$000	67:840\$000
Juros e Amortisação da divida.....	—	944:293\$000	944:293\$000
Pessoal inactivo.....	625:562\$865	—	625:562\$865
Meio soldo.....	8:280\$000	—	8:280\$000
Eventuaes.....	—	200:000\$000	200:000\$000
Exercicios findos.....	—	100:000\$000	100:000\$000
Diversas despesas.....	—	218:000\$000	218:000\$000
Caes e Armazem de Por- to Alegre.....	37:200\$000	720\$000	37:920\$000
Secretaria de Obras Pu- blicas.....	382:560\$000	147:360\$000	529:920\$000
Terras e Colonisação.....	206:920\$000	189:410\$000	396:330\$000
Auxilios.....	—	323:000\$000	323:000\$000
Museu do Estado.....	17:120\$000	2:220\$000	19:340\$000
Justiça Publica.....	1.621:100\$000	142:660\$000	1.763:760\$000
Somma.....	11.451:111\$865	4.540:028\$028	15.991:139\$893

ESTATISTICA DA ADMINISTRAÇÃO — 1918

DESPEZA COM O PESSOAL E MATERIAL

RUBRICAS	DESPEZA		TOTAL
	Pessoal	Material	
Assembléa dos Representantes.....	188:060\$548	122:520\$000	310:580\$548
Presidencia do Estado.....	73:050\$000	19:700\$000	92:750\$000
Repartição Central.....	152:914\$000	40:860\$000	193:774\$000
Instrucção Publica.....	2.908:561\$000	479:200\$000	3.387:861\$000
Brigada Militar.....	2.435:964\$000	787:500\$000	3.223:464\$000
Justiça Publica.....	1.623:174\$000	142:540\$000	1.765:714\$000
Saude Publica.....	155:165\$000	66:980\$000	222:145\$000
Policia Judiciaria.....	653:281\$000	288:740\$000	942:021\$000
Iluminação.....	—	1:200\$000	1:200\$000
Junta Commercial.....	22:950\$000	3:830\$000	26:830\$000
Subvenções á instituições pías.....	—	180:000\$000	180:000\$000
Repartição de Estatistica	36:893\$000	9:120\$000	46:013\$000
Archivo Publico.....	109:616\$000	4:520\$000	114:136\$000
Bibliotheca Publica.....	31:953\$000	27:120\$000	59:073\$000
Theatro São Pedro.....	5:150\$000	5:500\$000	10:650\$000
Hospicio São Pedro.....	88:300\$000	301:092\$323	389:392\$323
Thesouro do Estado.....	336:354\$000	64:680\$000	401:034\$000
Mesas de Rendas.....	768:850\$000	44:066\$000	812:916\$000
Collectorias.....	809:165\$000	—	809:165\$000
Outras despesas.....	—	67:840\$000	67:840\$000
Juros e Amortisação da divida.....	—	978:543\$000	978:543\$000
Pessoal inactivo.....	701:089\$199	—	701:089\$199
Meio soldo.....	8:280\$000	—	8:280\$000
Eventuaes.....	—	175:000\$000	175:000\$000
Exercicios findos.....	—	85:250\$000	85:250\$000
Diversas despesas.....	—	218:000\$000	218:000\$000
Caes e Armazem de Por- to Alegre.....	45:300\$000	720\$000	46:020\$000
Secretaria de Obras Pu- blicas.....	443:059\$000	187:360\$000	630:419\$000
Terras e Colonisação.....	298:440\$000	237:080\$000	535:520\$000
Auxilios.....	—	323:000\$000	323:000\$000
Museu do Estado.....	17:600\$000	2:720\$000	20:320\$000
<b>Somma.....</b>	<b>11.913:268\$747</b>	<b>4.864:731\$323</b>	<b>16.778:000\$000</b>

ESTATISTICA DA ADMINISTRAÇÃO — 1919

DESPEZA COM O PESSOAL E MATERIAL

RUBRICAS	DESPEZA		TOTAL
	Pessoal	Material	
Assembléa dos Representantes.....	187:416\$000	29:240\$000	216:656\$000
Presidencia do Estado.....	101:670\$000	22:200\$000	123:870\$000
Repartição Central.....	155:014\$000	57:760\$000	212:774\$000
Instrucção Publica.....	3.588:472\$000	414:200\$000	4.002:672\$000
Brigada Militar.....	2.999:129\$500	944:000\$000	3.943:129\$500
Justiça Publica.....	1.800:470\$000	208:640\$000	2.009:110\$000
Saude Publica.....	170:846\$500	101:980\$000	272:826\$500
Policia Judiciaria.....	586:733\$300	358:780\$000	945:513\$300
Junta Commercial.....	22:950\$000	3:880\$000	26:830\$000
Repartição de Estatistica	40:582\$000	11:720\$000	52:302\$000
Archivo Publico.....	109:616\$000	4:520\$000	114:136\$000
Bibliotheca Publica.....	33:503\$000	27:120\$000	60:623\$000
Theatro São Pedro.....	5:150\$000	5:500\$000	10:650\$000
Hospicio São Pedro.....	108:810\$000	295:961\$947	404:771\$947
Subvenções á instituições pías.....	—	180:000\$000	180:000\$000
Thesouro do Estado.....	346:134\$000	67:467\$500	413:601\$500
Mesas de Rendas.....	796:403\$320	41:130\$000	837:533\$520
Collectorias.....	943:548\$862	—	943:548\$862
Outras despesas.....	—	131:600\$000	131:600\$000
Juros e Amortisação da divida.....	—	1.008:043\$000	1.008:043\$000
Pessoal inactivo.....	737:377\$809	—	737:377\$809
Meio soldo.....	8:280\$000	—	8:280\$000
Eventuaes.....	—	200:000\$000	200:000\$000
Exercicios findos.....	—	85:250\$000	85:250\$000
Diversas despesas.....	—	654:200\$000	654:200\$000
Caes e Armazem de Por- to Alegre.....	45:300\$000	720\$000	46:020\$000
Secretaria de Obras Pu- blicas.....	451:121\$736	209:860\$000	660:981\$736
Terras e Colonisação.....	359:760\$000	277:480\$000	637:240\$000
Auxilios.....	—	323:000\$000	323:000\$000
Museu do Estado.....	17:600\$000	2:720\$000	20:320\$000
<b>Somma.....</b>	<b>13.615:888\$227</b>	<b>5.666:972\$447</b>	<b>19.282:860\$674</b>

ESTATISTICA DA ADMINISTRAÇÃO — 1920

DESPEZA COM O PESSOAL E MATERIAL

RUBRICAS	DESPEZA		TOTAL
	Pessoal	Material	
Assembléa dos Representantes.....	187:416\$000	29:240\$000	216:656\$000
Presidencia do Estado.....	100:860\$000	22:200\$000	123:060\$000
Repartição Central.....	187:264\$000	71:060\$000	258:324\$000
Instrucção Publica.....	3.619:700\$000	382:972\$000	4.002:672\$000
Brigada Militar.....	3.392:704\$500	622:425\$000	4.015:129\$500
Justiça Publica.....	2.340:260\$000	73:040\$000	2.413:300\$000
Saude Publica.....	181:307\$500	164:804\$000	346:111\$500
Policia Judiciaria.....	609:758\$300	382:380\$000	992:138\$300
Junta Commercial.....	31:510\$000	3:880\$000	35:390\$000
Repartição de Estatistica.....	42:782\$000	15:720\$000	58:502\$000
Archivo Publico.....	106:316\$000	4:520\$000	110:836\$000
Bibliotheca Publica.....	41:892\$000	26:720\$000	68:612\$000
Theatro São Pedro.....	5:150\$000	5:500\$000	10:650\$000
Hospicio São Pedro.....	112:890\$000	315:961\$947	428:851\$947
Subvenções á instituições pías.....	—	200:000\$000	200:000\$000
Thesouro do Estado.....	424:264\$000	116:927\$500	541:191\$500
Mesas de Rendas.....	800:303\$520	45:590\$000	845:893\$520
Collectorias.....	972:478\$119	—	972:478\$119
Outras despezas.....	—	121:000\$000	121:000\$000
Juros e Amortisação da divida.....	—	1.335:543\$000	1.335:543\$000
Pessoal inactivo.....	786:635\$996	—	786:635\$996
Meio soldo.....	10:840\$000	—	10:840\$000
Eventuaes.....	—	200:000\$000	200:000\$000
Exercícios findos.....	—	100:000\$000	100:000\$000
Diversas despezas.....	—	484:200\$000	484:200\$000
Caes de Porto Alegre e serviço do Porto, tranways e luz ele- ctrica do Rio Grande	50:300\$000	2.547:485\$244	2.597:785\$244
Secretaria de Obras Pu- blicas.....	515:518\$640	254:848\$096	770:366\$736
Terras e Colonisação.....	457:780\$000	343:600\$000	801:380\$000
Auxilios.....	—	333:000\$000	333:000\$000
Museu do Estado.....	17:600\$000	2:720\$000	20:320\$000
Somma.....	14.995:530\$575	8.205:336\$787	23.200:867\$362

ESTATÍSTICA DA ADMINISTRAÇÃO — 1921  
DESPEZA COM O PESSOAL E MATERIAL

RUBRICAS	DESPEZA		TOTAL
	Pessoal	Material	
Assembléa dos Representantes.....	188:858\$000	40:288\$000	229:146\$000
Presidencia do Estado.....	101:910\$000	30:700\$000	132:010\$000
Repartição Central.....	196:593\$000	66:060\$000	262:653\$000
Instrucção Publica.....	3.778:416\$000	319:208\$000	4.097:624\$000
Brigada Militar.....	3.681:335\$500	1.124:018\$230	4.805:353\$730
Justiça Publica.....	2.432:456\$000	142:240\$000	2.574:696\$000
Saude Publica.....	208:875\$000	230:404\$000	439:279\$000
Policia Judiciaria.....	1.257:179\$000	104:155\$000	1.361:334\$000
Junta Commercial.....	24:258\$000	5:080\$000	29:338\$000
Repartição de Estatistica.....	45:328\$000	15:720\$000	61:048\$000
Archivo Publico.....	170:449\$000	9:920\$000	180:369\$000
Bibliotheca Publica.....	37:144\$000	26:720\$000	63:864\$000
Theatro São Pedro.....	5:562\$000	5:500\$000	11:062\$000
Hospicio São Pedro.....	118:851\$000	309:000\$000	427:851\$000
Subvenções á instituições pías.....	—	200:000\$000	200:000\$000
Thesouro do Estado.....	543:012\$000	81:320\$000	624:332\$000
Mesas de Rendas.....	871:399\$000	65:030\$000	936:429\$000
Collectorias.....	1.239:034\$719	—	1.239:034\$719
Outras despezas.....	—	130:000\$000	130:000\$000
Juros e Amortisação da divida.....	—	3.169:543\$000	3.169:543\$000
Pessoal inactivo.....	974:030\$664	—	974:030\$664
Meio soldo.....	9:880\$000	—	9:880\$000
Eventuaes.....	—	200:000\$000	200:000\$000
Exercicios findos.....	—	200:000\$000	200:000\$000
Diversas despezas.....	—	334:200\$000	334:200\$000
Caes de Porto Alegre.....	59:048\$000	5:600\$000	64:648\$000
Secretaria de Obras Pu- blicas.....	583:329\$000	203:532\$000	786:861\$000
Administração do Porto do Rio Grande.....	1.466:482\$000	144:400\$000	1.610:882\$000
Terras e Colonisação.....	508:758\$000	337:580\$000	846:338\$000
Museu do Estado.....	19:728\$000	2:720\$000	22:448\$000
Direcção Geral do Porto e Barra do Rio Gran- de.....	1.803:605\$000	3.141:344\$000	4.944:949\$000
Estrada de Ferro de Car- los Barbosa a Alfre- do Chaves.....	—	218:700\$000	218:700\$000
Auxilios.....	—	420:000\$000	420:000\$000
<b>Somma.....</b>	<b>20.325:520\$883</b>	<b>11.282:982\$230</b>	<b>31.608:503\$113</b>

DESPEZA COM O PESSOAL E MATERIAL

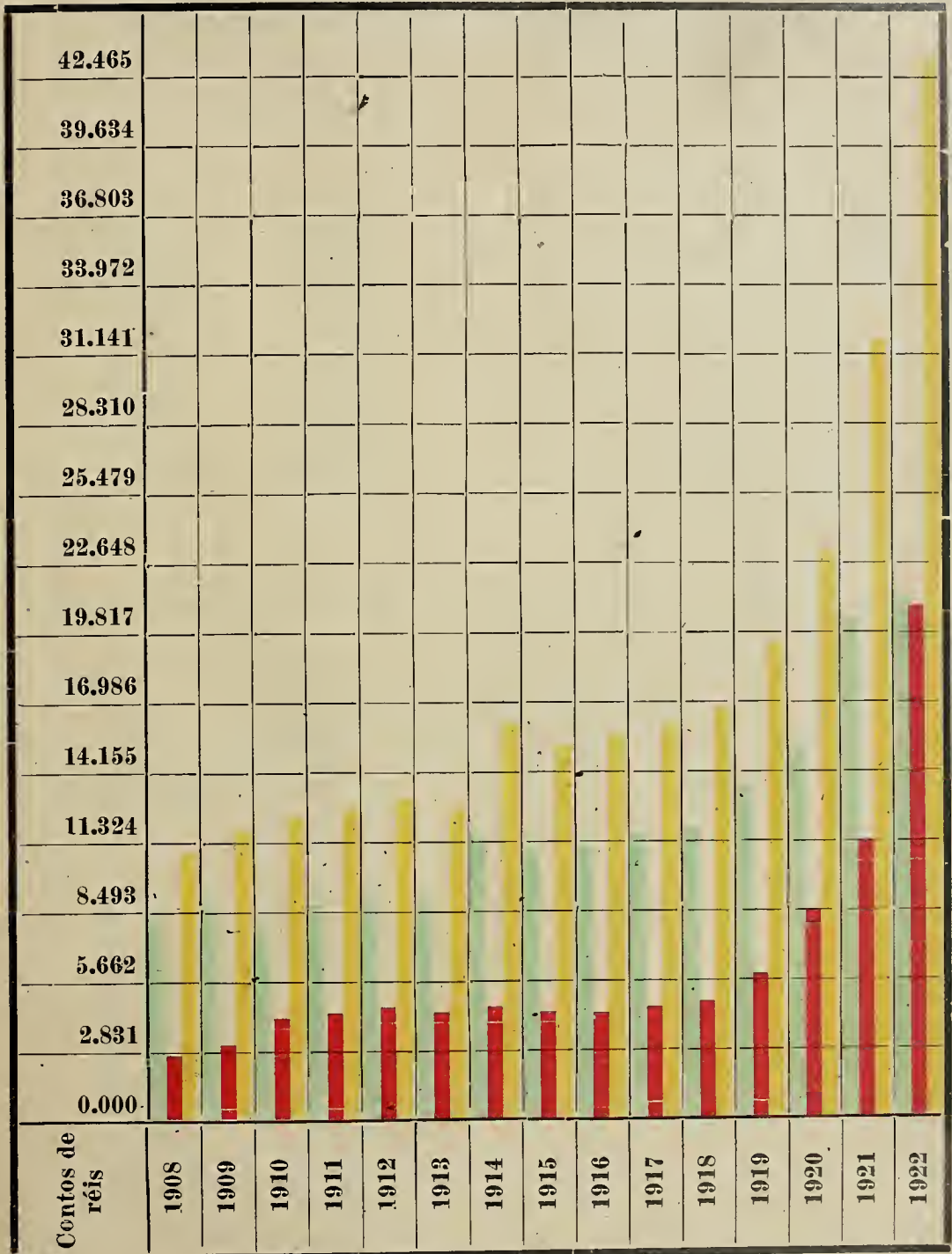
RUBRICAS	DESPEZA		TOTAL
	Pessoal	Material	
Assembléa dos Representantes.....	190:006\$000	40:288\$000	230:294\$000
Presidencia do Estado.....	128:490\$000	30:700\$000	159:190\$000
Repartição Central.....	193:069\$000	66:282\$000	259:351\$000
Instrução Publica.....	3.842:034\$000	311:072\$000	4.153:106\$000
Brigada Militar.....	3.681:335\$500	1.224:000\$000	4.905:335\$500
Justiça Publica.....	2.857:651\$000	85:040\$000	2.942:691\$000
Saude Publica.....	216:158\$000	325:140\$000	541:298\$000
Policia Judiciaria.....	543:022\$000	86:275\$000	629:297\$000
Casa de Correção.....	122:256\$000	976:800\$000	1.099:056\$000
Junta Commercial.....	28:146\$000	5:080\$000	33:226\$000
Repartição de Estatistica	64:310\$000	15:794\$000	80:104\$000
Archivo Publico.....	170:449\$000	10:040\$000	180:489\$000
Bibliotheca Publica.....	46:586\$000	27:194\$000	73:780\$000
Theatro São Pedro.....	6:018\$000	5:500\$000	11:518\$000
Hospicio São Pedro.....	136:537\$000	377:000\$000	513:537\$000
Subvenções á instituições pías.....	—	200:000\$000	200:000\$000
Thesouro do Estado.....	511:546\$000	81:470\$000	593:016\$000
Mesas de Rendas.....	855:589\$000	68:182\$000	923:771\$000
Collectorias.....	1.032:955\$229	—	1.032:955\$229
Fiscalisação dos impostos de Consumo.....	133:555\$000	—	133:555\$000
Agentes especiaes dos de- positos Particulares..	157:800\$000	—	157:800\$000
Outras despezas.....	—	130:000\$000	130:000\$000
Juros e Amortisação da divida.....	—	14.446:543\$000	14.446:543\$000
Pessoal inactivo.....	1.127:530\$059	—	1.127:530\$059
Meio soldo.....	9:880\$000	—	9:880\$000
Eventuaes.....	—	200:000\$000	200:000\$000
Exercicios findos.....	—	200:000\$000	200:000\$000
Diversas despezas.....	—	320:408\$421	320:408\$421
Administração do P. de P. Alegre.....	491:697\$000	75:000\$000	566:697\$000
Administração do Porto do Rio Grande.....	1.391:282\$000	125:300\$000	1.516:582\$000
Secretaria de Obras Pu- blicas.....	736:312\$000	308:754\$000	1.045:066\$000
Terras e Colonisação.....	530:705\$000	339:040\$000	869:745\$000
Direcção Geral do Porto e Barra do Rio Gran- de.....	2.127:877\$000	50:100\$000	2.177:977\$000
Estrada de Ferro de Car- los Barbosa a Alfre- do Chaves.....	348:600\$000	132:480\$000	481:080\$000
Auxilios.....	—	500:000\$000	500:000\$000
Museu do Estado.....	20:212\$200	2:794\$000	23:006\$200
Somma.....	21.701:607\$988	20.766:276\$421	42.467:884\$409





# ESTADO DO RIO GRANDE DO SUL

## Administração Estadual — Despesa desde 1908 até 1922




### CONVENÇÕES

█ Pessoal

█ Material

█ Total



ESTATISTICA DA ADMINISTRAÇÃO — 1908

VENCIMENTOS MENSAES  
E NUMERO DE FUNCIONARIOS ESTADOAES

VENCIMENTOS MENSAES		Funcionarios
Até.....	100\$000.....	1.985
De 101\$000 a	200\$000.....	1.481
" 201\$000 a	300\$000.....	444
" 301\$000 a	400\$000.....	149
" 401\$000 a	500\$000.....	74
" 501\$000 a	600\$000.....	74
" 601\$000 a	700\$000.....	22
" 701\$000 a	800\$000.....	13
" 801\$000 a	900\$000.....	35
" 901\$000 a	1:000\$000.....	10
" 1:001\$000 a	1:500\$000.....	3
Mais de.....	1:500\$000.....	1
TOTAL.....		4.291

ESTATISTICA DA ADMINISTRAÇÃO — 1909

VENCIMENTOS MENSAES  
E NUMERO DE FUNCIONARIOS ESTADOAES

VENCIMENTOS MENSAES		Funcionarios
Até.....	100\$000.....	1.977
De 101\$000 a	200\$000.....	1.645
" 201\$000 a	300\$000.....	396
" 301\$000 a	400\$000.....	138
" 401\$000 a	500\$000.....	80
" 501\$000 a	600\$000.....	71
" 601\$000 a	700\$000.....	33
" 701\$000 a	800\$000.....	15
" 801\$000 a	900\$000.....	33
" 901\$000 a	1:000\$000.....	13
" 1:001\$000 a	1:500\$000.....	3
Mais de.....	1:500\$000.....	1
TOTAL.....		4.405

ESTATISTICA DA ADMINISTRAÇÃO — 1910

VENCIMENTOS MENSAES  
E NUMERO DE FUNCIONARIOS ESTADOAES

VENCIMENTOS MENSAES		Funcionarios
Até.....	100\$000.....	1.985
De 101\$000 a	200\$000.....	1.625
" 201\$000 a	300\$000.....	401
" 301\$000 a	400\$000.....	165
" 401\$000 a	500\$000.....	78
" 501\$000 a	600\$000.....	81
" 601\$000 a	700\$000.....	27
" 701\$000 a	800\$000.....	14
" 801\$000 a	900\$000.....	35
" 901\$000 a	1:000\$000.....	11
" 1:001\$000 a	1:500\$000.....	4
Mais de.....	1:500\$000.....	1
TOTAL.....		4.427

ESTATISTICA DA ADMINISTRAÇÃO — 1911

VENCIMENTOS MENSAES  
E NUMERO DE FUNCIONARIOS ESTADOAES

VENCIMENTOS MENSAES		Funcionarios
Até.....	100\$000.....	2.031
De 101\$000 a.	200\$000.....	1.488
" 201\$000 a	300\$000.....	536
" 301\$000 a	400\$000.....	141
" 401\$000 a	500\$000.....	93
" 501\$000 a	600\$000.....	77
" 601\$000 a	700\$000.....	29
" 701\$000 a	800\$000.....	16
" 801\$000 a	900\$000.....	38
" 901\$000 a	1:000\$000.....	10
" 1:001\$000 a	1:500\$000.....	3
Mais de.....	1:500\$000.....	1
TOTAL.....		4.463

ESTATISTICA DA ADMINISTRAÇÃO — 1912

VENCIMENTOS MENSAES  
E NUMERO DE FUNCIONARIOS ESTADOAES

VENCIMENTOS MENSAES		Funcionarios
Até.....	100\$000.....	2.069
De 101\$000 a	200\$000.....	1.504
" 201\$000 a	300\$000.....	532
" 301\$000 a	400\$000.....	146
" 401\$000 a	500\$000.....	95
" 501\$000 a	600\$000.....	77
" 601\$000 a	700\$000.....	24
" 701\$000 a	800\$000.....	15
" 801\$000 a	900\$000.....	35
" 901\$000 a	1:000\$000.....	11
" 1:001\$000 a	1:500\$000.....	3
Mais de.....	1:500\$000.....	1
TOTAL.....		4.512

ESTATISTICA DA ADMINISTRAÇÃO — 1913

VENCIMENTOS MENSAES  
E NUMERO DE FUNCIONARIOS ESTADOAES

VENCIMENTOS MENSAES		Funcionarios
Até.....	100\$000.....	2.056
De 101\$000 a	200\$000.....	1.227
" 201\$000 a	300\$000.....	626
" 301\$000 a	400\$000.....	166
" 401\$000 a	500\$000.....	91
" 501\$000 a	600\$000.....	78
" 601\$000 a	700\$000.....	29
" 701\$000 a	800\$000.....	14
" 801\$000 a	900\$000.....	7
" 901\$000 a	1:000\$000.....	11
" 1:001\$000 a	1:500\$000.....	36
Mais de.....	1:500\$000.....	1
TOTAL.....		4.342

ESTATISTICA DA ADMINISTRAÇÃO — 1914

VENCIMENTOS MENSAES  
E NUMERO DE FUNCIONARIOS ESTADOAES

VENCIMENTOS MENSAES			Funcionarios
Até.....		100\$000.....	2.636
De 101\$000 a		200\$000.....	1.324
" 201\$000 a		300\$000.....	566
" 301\$000 a		400\$000.....	262
" 401\$000 a		500\$000.....	180
" 501\$000 a		600\$000.....	79
" 601\$000 a		700\$000.....	47
" 701\$000 a		800\$000.....	14
" 801\$000 a		900\$000.....	17
" 901\$000 a		1:000\$000.....	16
" 1:001\$000 a		1:500\$000.....	38
Mais de.....		1:500\$000.....	7
TOTAL.....			5.186

ESTATISTICA DA ADMINISTRAÇÃO — 1915

VENCIMENTOS MENSAES  
E NUMERO DE FUNCIONARIOS ESTADOAES

VENCIMENTOS MENSAES			Funcionarios
Até.....		100\$000.....	2.625
De 101\$000 a		200\$000.....	1.201
" 201\$000 a		300\$000.....	603
" 301\$000 a		400\$000.....	266
" 401\$000 a		500\$000.....	174
" 501\$000 a		600\$000.....	76
" 601\$000 a		700\$000.....	47
" 701\$000 a		800\$000.....	13
" 801\$000 a		900\$000.....	18
" 901\$000 a		1:000\$000.....	17
" 1:001\$000 a		1:500\$000.....	37
Mais de.....		1:500\$000.....	7
TOTAL.....			5.084

ESTATISTICA DA ADMINISTRAÇÃO — 1916

VENCIMENTOS MENSAES  
E NUMERO DE FUNCIONARIOS ESTADOAES

VENCIMENTOS MENSAES		Funcionarios
Até	100\$000	2.685
De 101\$000 a	200\$000	1.225
" 201\$000 a	300\$000	571
" 301\$000 a	400\$000	277
" 401\$000 a	500\$000	147
" 501\$000 a	600\$000	74
" 601\$000 a	700\$000	38
" 701\$000 a	800\$000	13
" 801\$000 a	900\$000	14
" 901\$000 a	1:000\$000	14
" 1:001\$000 a	1:500\$000	36
Mais de	1:500\$000	7
TOTAL		5.101

ESTATISTICA DA ADMINISTRAÇÃO — 1917

VENCIMENTOS MENSAES  
E NUMERO DE FUNCIONARIOS ESTADOAES

VENCIMENTOS MENSAES		Funcionarios
Até	100\$000	2.626
De 101\$000 a	200\$000	1.310
" 201\$000 a	300\$000	566
" 301\$000 a	400\$000	278
" 401\$000 a	500\$000	146
" 501\$000 a	600\$000	73
" 601\$000 a	700\$000	38
" 701\$000 a	800\$000	21
" 801\$000 a	900\$000	16
" 901\$000 a	1:000\$000	14
" 1:001\$000 a	1:500\$000	36
Mais de	1:500\$000	7
TOTAL		5.131

ESTATISTICA DA ADMINISTRAÇÃO — 1918

VENCIMENTOS MENSAES  
E NUMERO DE FUNCIONARIOS ESTADOAES

VENCIMENTOS MENSAES		Funcionarios
Até.....	100\$000.....	2.148
De 101\$000 a	200\$000.....	1.148
" 201\$000 a	300\$000.....	744
" 301\$000 a	400\$000.....	311
" 401\$000 a	500\$000.....	156
" 501\$000 a	600\$000.....	84
" 601\$000 a	700\$000.....	42
" 701\$000 a	800\$000.....	22
" 801\$000 a	900\$000.....	22
" 901\$000 a	1:000\$000.....	10
" 1:001\$000 a	1:500\$000.....	37
Mais de.....	1:500\$000.....	8
TOTAL.....		4.732

ESTATISTICA DA ADMINISTRAÇÃO — 1919

VENCIMENTOS MENSAES  
E NUMERO DE FUNCIONARIOS ESTADOAES

VENCIMENTOS MENSAES		Funcionarios
Até.....	100\$000.....	2.079
De 101\$000 a	200\$000.....	573
" 201\$000 a	300\$000.....	1.110
" 301\$000 a	400\$000.....	395
" 401\$000 a	500\$000.....	234
" 501\$000 a	600\$000.....	75
" 601\$000 a	700\$000.....	69
" 701\$000 a	800\$000.....	33
" 801\$000 a	900\$000.....	40
" 901\$000 a	1:000\$000.....	14
" 1:001\$000 a	1:500\$000.....	38
Mais de.....	1:500\$000.....	9
TOTAL.....		4.669



ESTATISTICA DA ADMINISTRAÇÃO — 1920

VENCIMENTOS MENSAES  
E NUMERO DE FUNCIONARIOS ESTADOAES

VENCIMENTOS MENSAES		Funcionarios
Até.....	100\$000.....	1.840
De 101\$000 a	200\$000.....	1.004
" 201\$000 a	300\$000.....	1.155
" 301\$000 a	400\$000.....	459
" 401\$000 a	500\$000.....	262
" 501\$000 a	600\$000.....	83
" 601\$000 a	700\$000.....	72
" 701\$000 a	800\$000.....	34
" 801\$000 a	900\$000.....	35
" 901\$000 a	1.000\$000.....	18
" 1.001\$000 a	1.500\$000.....	38
Mais de.....	1.500\$000.....	9
TOTAL.....		5.009

ESTATISTICA DA ADMINISTRAÇÃO — 1921

VENCIMENTOS MENSAES  
E NUMERO DE FUNCIONARIOS ESTADOAES

VENCIMENTOS MENSAES		Funcionarios
Até.....	100\$000.....	1.795
De 101\$000 a	200\$000.....	1.011
" 201\$000 a	300\$000.....	1.305
" 301\$000 a	400\$000.....	559
" 401\$000 a	500\$000.....	411
" 501\$000 a	600\$000.....	116
" 601\$000 a	700\$000.....	80
" 701\$000 a	800\$000.....	36
" 801\$000 a	900\$000.....	33
" 901\$000 a	1.000\$000.....	34
" 1.001\$000 a	1.500\$000.....	43
Mais de.....	1.500\$000.....	9
TOTAL.....		5.432

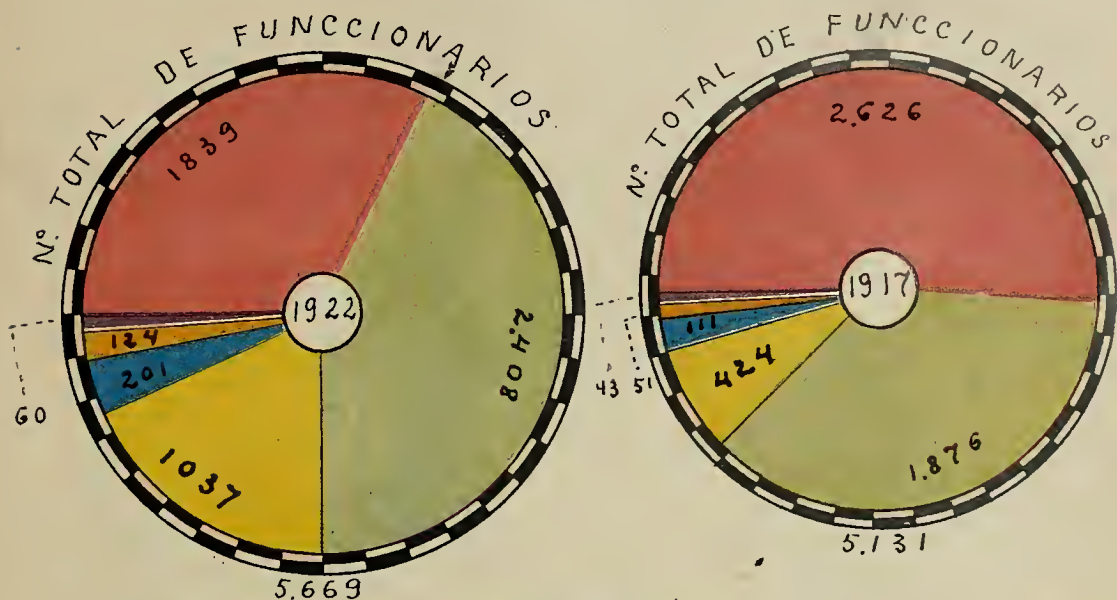
ESTATISTICA DA ADMINISTRAÇÃO — 1922

VENCIMENTOS MENSAES  
E NUMERO DE FUNCIONARIOS ESTADOAES







VENCIMENTOS MENSAES		Funcionarios
Até.....	100\$000.....	1 . 839
De 101\$000 a	200\$000.....	1 . 068
" 201\$000 a	300\$000.....	1 . 340
" 301\$000 a	400\$000.....	582
" 401\$000 a	500\$000.....	455
" 501\$000 a	600\$000.....	127
" 601\$000 a	700\$000.....	74
" 701\$000 a	800\$000.....	53
" 801\$000 a	900\$000.....	28
" 901\$000 a	1:000\$000.....	43
" 1:001\$000 a	1:500\$000.....	50
Mais de.....	1:500\$000.....	10
TOTAL.....		5 . 669


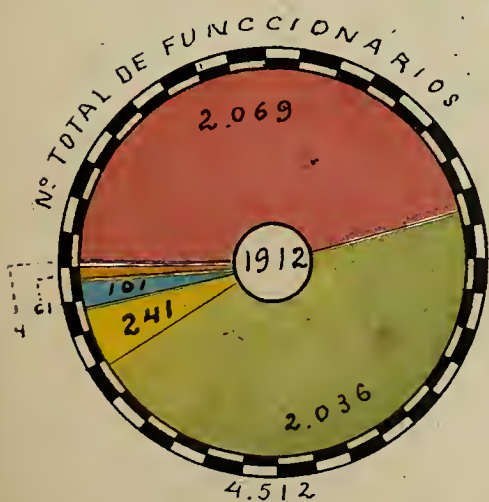
ESTADO DO RIO GRANDE DO SUL  
 ADMINISTRAÇÃO ESTADUAL, NOS QUINQUENIOS DE 1908, 1912, 1917 E 1922

Numero de funcionarios e vencimentos que percebem mensalmente



Convenções

Até 100\$000		De 501\$ a 700\$000	
De 101\$ a 300\$000		De 701\$ a 1:000\$000	
De 301\$ a 500\$000		Mais de 1:000\$000	





SYNOPSIS DA ESTATISTICA DA ADMINISTRAÇÃO — 1908 - 1922

VENCIMENTOS MENSUAIS E NUMERO DE FUNCIONARIOS

VENCIMENTOS MENSUAIS	ANNOS														
	1908.	1909	1910	1911	1912	1913	1914	1915	1916	1917	1918	1919	1920	1921	1922
Até 100\$000 .....	1.985	1.977	1.985	2.031	2.069	2.056	2.636	2.625	2.685	2.626	2.148	2.079	1.840	1.795	1.839
De 101\$ a 200\$ .....	1.481	1.645	1.625	1.488	1.504	1.227	1.324	1.201	1.225	1.310	1.148	573	1.004	1.011	1.068
De 201\$ a 300\$ .....	444	396	401	536	532	626	566	603	571	566	744	1.110	1.155	1.305	1.340
De 301\$ a 400\$ .....	149	138	165	141	146	166	262	266	277	278	311	395	459	559	582
De 401\$ a 500\$ .....	74	80	78	93	95	91	180	174	147	146	156	234	262	411	455
De 501\$ a 600\$ .....	74	71	81	77	77	78	79	76	74	73	84	75	83	116	127
De 601\$ a 700\$ .....	22	33	27	29	24	29	47	47	38	38	42	69	72	80	74
De 701\$ a 800\$ .....	13	15	14	16	15	14	14	13	13	21	22	33	34	36	53
De 801\$ a 900\$ .....	35	33	35	38	35	7	17	18	14	16	22	40	35	33	28
De 901\$ a 1:000\$ .....	10	13	11	10	11	11	16	17	14	14	10	14	18	34	43
De 1:001\$ a 1:500\$ .....	3	3	4	3	3	36	38	37	36	36	37	38	38	43	50
Mais de 1:500\$000 .....	1	1	1	1	1	1	7	7	7	7	8	9	9	9	10
TOTAL .....	4.291	4.405	4.427	4.463	4.512	4.342	5.186	5.084	5.101	5.131	4.732	4.669	5.009	5.432	5.669

ESTATÍSTICA DA ADMINISTRAÇÃO

1908 — 1922

ASSEMBLÉA DOS REPRESENTANTES

(Vencimentos mensaes e numero de funcionarios)

ANNOS	Vencimentos mensaes											TOTAL	
	Até 100\$000	de 101\$000 a 200\$000	de 201\$000 a 300\$000	de 301\$000 a 400\$000	de 401\$000 a 500\$000	de 501\$000 a 600\$000	de 601\$000 a 700\$000	de 701\$000 a 800\$000	de 801\$000 a 900\$000	de 901\$000 a 1:000\$000	de 1:001\$000 a 1:500\$000		Mais de 1:500\$000
1908..	—	3	1	2	2	—	—	—	32	—	—	—	40
1909..	1	2	1	1	2	—	—	—	32	—	—	—	39
1910..	1	2	1	1	2	—	—	—	32	—	—	—	39
1911..	1	2	1	1	2	—	—	—	32	—	—	—	39
1912..	2	2	1	1	2	—	—	—	32	—	—	—	40
1913..	1	2	1	1	2	1	—	—	—	—	32	—	40
1914..	1	2	1	1	2	—	1	—	—	—	32	—	40
1915..	1	2	1	1	2	—	1	—	—	—	32	—	40
1916..	1	2	1	1	2	—	1	—	—	—	32	—	40
1917..	1	2	1	1	2	—	1	—	—	—	32	—	40
1918..	—	3	1	1	2	—	1	—	—	—	32	—	40
1919..	—	3	1	1	2	—	1	—	—	—	32	—	40
1920..	—	3	1	1	2	—	1	—	—	—	32	—	40
1921..	—	3	1	1	2	—	1	—	—	—	32	—	40
1922..	—	3	1	—	3	—	1	—	—	—	32	—	40

ESTATISTICA DA ADMINISTRAÇÃO

1908—1922

PRESIDENCIA DO ESTADO

(Vencimentos mensaes e numero de funcionarios)

ANNOS	Vencimentos mensaes											TOTAL	
	Até 100\$000	de 101\$000 a 200\$000	de 201\$000 a 300\$000	de 301\$000 a 400\$000	de 401\$000 a 500\$000	de 501\$000 a 600\$000	de 601\$000 a 700\$000	de 701\$000 a 800\$000	de 801\$000 a 900\$000	de 901\$000 a 1:000\$000	de 1:001\$000 a 1:500\$000		Mais de 1:500\$000
1908..	1	3	2	—	—	—	—	—	—	—	—	1	7
1909..	4	3	2	1	—	—	—	—	—	—	—	1	11
1910..	4	3	3	—	—	—	—	—	—	—	—	1	11
1911..	4	3	3	—	—	—	—	—	—	—	—	1	11
1912..	4	3	3	—	—	—	—	—	—	—	—	1	11
1913..	4	3	3	—	—	—	—	—	—	—	—	1	11
1914..	4	5	2	1	—	—	—	—	—	—	—	1	13
1915..	2	5	1	2	—	—	—	—	—	—	—	1	11
1916..	2	5	1	2	—	—	—	—	—	—	—	1	11
1917..	2	5	1	2	—	—	—	—	—	—	—	1	11
1918..	2	5	1	2	—	—	—	—	—	—	—	1	11
1919..	1	5	1	2	2	1	—	—	—	1	—	1	14
1920..	1	5	2	1	2	1	—	—	—	1	—	1	14
1921..	1	4	3	1	2	1	—	—	—	1	—	1	14
1922..	1	4	2	—	1	—	—	—	—	2	1	2	13

ESTATISTICA DA ADMINISTRAÇÃO

1908 — 1922

REPARTIÇÃO CENTRAL

(Vencimentos mensaes e numero de funcionarios)

ANNOS	Até 100\$000	de 101\$000 a 200\$000	de 201\$000 a 300\$000	de 301\$000 a 400\$000	de 401\$000 a 500\$000	de 501\$000 a 600\$000	de 601\$000 a 700\$000	de 701\$000 a 800\$000	de 801\$000 a 900\$000	de 901\$000 a 1:000\$000	de 1:001\$000 a 1:500\$000	Mais de 1:500\$000	TOTAL
1908..	3	3	1	3	2	4	—	—	—	2	—	—	18
1909..	4	3	1	3	2	4	—	—	—	2	—	—	19
1910..	3	3	1	3	2	4	—	—	—	2	—	—	18
1911..	3	3	1	3	2	4	—	—	—	2	—	—	18
1912..	4	3	1	4	3	6	—	—	—	2	—	—	23
1913..	4	3	1	4	3	5	—	1	—	2	—	—	23
1914..	4	4	1	1	6	3	2	—	1	1	—	—	23
1915..	4	4	1	1	6	3	2	—	1	1	—	1	24
1916..	4	4	1	1	6	3	2	—	1	1	—	1	24
1917..	4	4	3	1	5	2	2	1	2	1	—	1	26
1918..	—	9	2	2	5	2	2	1	2	1	—	1	27
1919..	—	8	3	2	5	2	1	1	3	1	—	1	23
1920..	—	9	2	2	7	2	1	2	3	2	—	1	31
1921..	—	8	1	4	9	3	—	1	3	2	—	1	32
1922..	—	8	1	3	10	4	1	—	3	1	—	1	32





ESTATISTICA DA ADMINISTRAÇÃO

1908 — 1922

BRIGADA MILITAR

(Vencimentos mensaes e numero de funcionarios)

ANNOS	Vencimentos mensaes e numero de funcionarios												TOTAL
	Até 100\$000	de 101\$000 a 200\$000	de 201\$000 a 300\$000	de 301\$000 a 400\$000	de 401\$000 a 500\$000	de 501\$000 a 600\$000	de 601\$000 a 700\$000	de 701\$000 a 800\$000	de 801\$000 a 900\$000	de 901\$000 a 1:000\$000	de 1:001\$000 a 1:500\$000	Mais de 1:500\$000	
1908..	1.542	—	58	22	7	2	4	1	—	—	—	—	1.636
1909..	1.520	8	62	26	6	3	5	1	—	—	—	—	1.631
1910..	1.528	2	55	35	10	2	5	—	—	—	1	—	1.638
1911..	1.573	—	60	24	14	2	5	1	—	—	—	—	1.679
1912..	1.572	—	59	25	7	3	4	1	—	—	—	—	1.671
1913..	1.556	—	58	27	7	3	4	1	1	—	—	—	1.657
1914..	1.861	150	—	72	35	9	8	—	1	1	—	—	2.137
1915..	1.861	150	—	72	35	9	8	—	1	1	—	—	2.137
1916..	1.916	160	—	80	31	11	6	—	2	1	—	—	2.207
1917..	1.856	174	4	79	30	11	6	—	2	1	—	—	2.163
1918..	1.848	182	5	79	30	11	6	—	2	1	—	—	2.164
1919..	1.803	228	7	29	81	5	7	5	—	2	1	—	2.167
1920..	1.503	527	7	29	81	5	7	5	—	2	1	—	2.167
1921..	1.533	539	—	7	111	5	7	5	—	2	1	—	2.210
1922..	1.533	539	—	7	111	5	7	5	—	2	1	—	2.210

ESTATISTICA DA ADMINISTRAÇÃO

1908 — 1922

JUSTIÇA PUBLICA

(Vencimentos mensaes e numero de funcionarios)

ANNOS	Vencimentos mensaes												TOTAL
	Até 100\$000	de 101\$000 a 200\$000	de 201\$000 a 300\$000	de 301\$000 a 400\$000	de 401\$000 a 500\$000	de 501\$000 a 600\$000	de 601\$000 a 700\$000	de 701\$000 a 800\$000	de 801\$000 a 900\$000	de 901\$000 a 1:000\$000	de 1:001\$000 a 1:500\$000	Mais de 1:500\$000	
1908..	68	107	133	22	7	38	3	—	3	4	3	—	388
1909..	66	107	134	18	7	31	14	—	—	7	3	—	387
1910..	68	106	135	18	7	38	7	—	3	4	3	—	389
1911..	68	92	143	18	7	38	7	—	3	4	3	—	383
1912..	68	92	164	14	10	39	7	—	3	4	3	—	404
1913..	68	95	143	18	6	40	8	—	3	3	4	—	388
1914..	66	4	189	53	19	35	12	3	4	3	3	4	395
1915..	77	4	186	57	19	33	13	3	4	3	4	3	406
1916..	67	4	189	57	20	33	13	3	4	3	4	3	400
1917..	67	4	189	57	20	33	13	3	4	3	4	3	400
1918..	67	4	188	57	20	32	13	4	4	3	4	4	399
1919..	58	15	110	127	26	8	32	4	17	3	2	5	407
1920..	100	149	166	120	27	9	32	3	18	3	2	5	634
1921..	55	92	244	103	61	11	32	3	18	3	3	4	629
1922..	96	138	217	110	82	26	15	22	14	4	9	3	736



ESTATISTICA DA ADMINISTRAÇÃO

1908 — 1922

POLICIA JUDICIARIA

(Vencimentos mensaes e numero de funcionarios)

ANNOS	Vencimentos mensaes												TOTAL
	Até 100\$000	de 101\$000 a 200\$000	de 201\$000 a 300\$000	de 301\$000 a 400\$000	de 401\$000 a 500\$000	de 501\$000 a 600\$000	de 601\$000 a 700\$000	de 701\$000 a 800\$000	de 801\$000 a 900\$000	de 901\$000 a 1.000\$000	de 1.001\$000 a 1.500\$000	Mais de 1.500\$000	
1908..	208	74	12	7	4	6	2	1	—	—	—	—	314
1909..	231	77	9	7	4	6	2	1	—	—	—	—	337
1910..	231	75	12	11	1	8	2	1	—	—	—	—	341
1911..	231	68	13	7	3	7	1	—	—	1	—	—	331
1912..	231	68	13	7	3	7	1	—	—	1	—	—	331
1913..	223	78	13	8	3	6	2	—	—	1	—	—	334
1914..	384	83	12	9	10	4	—	—	1	1	—	—	504
1915..	384	83	11	9	7	2	—	—	1	1	—	—	498
1916..	383	84	13	9	8	1	—	—	1	1	—	—	500
1917..	427	94	17	9	7	2	—	—	1	1	—	—	558
1918..	81	19	91	29	6	2	—	—	4	1	—	—	233
1919..	75	27	86	11	9	3	1	—	4	1	—	—	217
1920..	76	27	87	11	11	4	—	1	4	1	—	—	222
1921..	70	17	74	37	18	4	—	1	4	1	—	—	226
1922..	70	18	74	38	18	4	—	1	1	3	1	—	228

ESTATISTICA DA ADMINISTRAÇÃO

1908 — 1922

JUNTA COMMERCIAL

(Vencimentos mensaes e numero de funcionarios)

ANNOS	Vencimentos mensaes												TOTAL
	Até 100\$000	de 101\$000 a 200\$000	de 201\$000 a 300\$000	de 301\$000 a 400\$000	de 401\$000 a 500\$000	de 501\$000 a 600\$000	de 601\$000 a 700\$000	de 701\$000 a 800\$000	de 801\$000 a 900\$000	de 901\$000 a 1.000\$000	de 1.001\$000 a 1.500\$000	Mais de 1.500\$000	
1908..	1	2	1	1	—	—	—	—	—	—	—	—	5
1909..	1	2	1	1	—	—	—	—	—	—	—	—	5
1910..	1	2	1	1	—	—	—	—	—	—	—	—	5
1911..	1	2	1	1	—	—	—	—	—	—	—	—	5
1912..	1	2	1	1	—	—	—	—	—	—	—	—	5
1913..	1	2	1	1	—	—	—	—	—	—	—	—	5
1914..	1	1	1	1	—	1	—	—	—	—	—	—	5
1915..	1	1	1	1	—	1	—	—	—	—	—	—	5
1916..	1	1	1	1	—	1	—	—	—	—	—	—	5
1917..	1	1	1	2	—	1	—	—	—	—	—	—	6
1918..	—	2	1	2	—	1	—	—	—	—	—	—	6
1919..	—	2	1	2	—	1	—	—	—	—	—	—	6
1920..	—	2	1	2	—	1	—	—	—	—	—	—	6
1921..	—	1	1	2	1	1	—	—	—	—	—	—	6
1922..	—	1	1	3	1	1	—	—	—	—	—	—	7

ESTATISTICA DA ADMINISTRAÇÃO

1908 — 1922

ARCHIVO PUBLICO

(Vencimentos mensaes e numero de funcionarios)

ANNOS	Vencimentos mensaes											TOTAL	
	Até 100\$000	de 101\$000 a 200\$000	de 201\$000 a 300\$000	de 301\$000 a 400\$000	de 401\$000 a 500\$000	de 501\$000 a 600\$000	de 601\$000 a 700\$000	de 701\$000 a 800\$000	de 801\$000 a 900\$000	de 901\$000 a 1:000\$000	de 1:001\$000 a 1:500\$000		Mais de 1:500\$000
1908..	2	5	3	2	1	4	—	—	—	1	—	—	18
1909..	1	2	2	1	1	1	—	—	—	1	—	—	9
1910..	1	2	2	1	1	1	—	—	—	1	—	—	9
1911..	1	2	2	1	1	1	—	—	—	1	—	—	9
1912..	1	2	2	1	1	1	—	—	—	1	—	—	9
1913..	3	15	2	1	1	1	—	—	—	1	—	—	24
1914..	3	20	4	1	3	1	—	—	—	1	—	—	33
1915..	3	13	2	2	3	1	—	—	—	1	—	—	25
1916..	3	13	2	2	3	1	—	—	—	1	—	—	25
1917..	5	15	3	2	2	—	1	1	—	1	—	—	30
1918..	—	28	4	1	2	—	1	2	—	—	—	—	38
1919..	—	28	4	1	2	—	1	2	—	—	—	—	38
1920..	—	28	4	1	4	—	—	—	—	1	—	—	38
1921..	—	10	25	7	6	—	—	—	—	1	—	—	49
1922..	—	10	25	7	6	—	—	—	—	1	—	—	49

ESTATISTICA DA ADMINISTRAÇÃO

1908 — 1922

REPARTIÇÃO DE ESTATISTICA

(Vencimentos mensaes e numero de funcionarios)

ANNOS	Vencimentos mensaes												TOTAL
	Até 100\$000	de 101\$000 a 200\$000	de 201\$000 a 300\$000	de 301\$000 a 400\$000	de 401\$000 a 500\$000	de 501\$000 a 600\$000	de 601\$000 a 700\$000	de 701\$000 a 800\$000	de 801\$000 a 900\$000	de 901\$000 a 1:000\$000	de 1:001\$000 a 1:500\$000	Mais de 1:500\$000	
1908..	—	—	—	—	—	—	—	—	—	—	—	—	—
1909..	1	6	2	3	1	—	—	—	—	—	—	—	12
1910..	1	6	2	3	1	—	—	—	—	—	—	—	12
1911..	1	6	2	3	1	—	—	—	—	—	—	—	12
1912..	1	6	2	3	1	—	—	—	—	—	—	—	12
1913..	1	7	1	3	—	1	—	—	—	—	—	—	13
1914..	1	4	5	3	—	—	1	—	—	—	—	—	14
1915..	1	—	3	—	—	1	—	—	—	—	—	—	10
1916..	1	—	3	—	—	1	—	—	—	—	—	—	10
1917..	1	5	3	—	—	1	—	—	—	—	—	—	11
1918..	1	5	3	—	—	1	—	—	—	—	—	—	11
1919..	—	2	5	3	—	—	—	1	—	—	—	—	11
1920..	—	2	5	3	—	—	—	—	—	1	—	—	11
1921..	—	2	4	4	—	—	—	—	—	1	—	—	11
1922..	—	2	2	2	6	—	—	—	—	1	—	—	13



ESTATISTICA DA ADMINISTRAÇÃO

1908 — 1922

BIBLIOTHECA PUBLICA

(Vencimentos mensaes e numero de funcionarios)

ANNOS	Até 100\$000	de 101\$000 a 200\$000	de 201\$000 a 300\$000	de 301\$000 a 400\$000	de 401\$000 a 500\$000	de 501\$000 a 600\$000	de 601\$000 a 700\$000	de 701\$000 a 800\$000	de 801\$000 a 900\$000	de 901\$000 a 1:000\$000	de 1:001\$000 a 1:500\$000	Mais de 1:500\$000	TOTAL
1908..	—	—	—	—	—	—	—	—	—	—	—	—	—
1909..	1	3	1	—	1	—	—	—	—	—	—	—	6
1910..	1	3	1	—	1	—	—	—	—	—	—	—	6
1911..	1	3	1	—	1	—	—	—	—	—	—	—	6
1912..	1	3	1	—	1	—	—	—	—	—	—	—	6
1913..	1	3	1	—	1	—	—	—	—	—	—	—	6
1914..	1	4	3	1	—	—	1	—	—	—	—	—	10
1915..	1	2	3	1	—	—	1	—	—	—	—	—	8
1916..	1	2	3	1	—	—	1	—	—	—	—	—	8
1917..	3	3	4	1	—	—	1	—	—	—	—	—	12
1918..	—	6	2	2	—	—	1	—	—	—	—	—	11
1919..	—	7	2	2	—	—	1	—	—	—	—	—	12
1920..	—	7	2	2	—	—	1	—	—	—	—	—	12
1921..	1	7	2	2	—	—	1	—	—	—	—	—	13
1922..	1	10	2	1	—	1	1	—	—	—	—	—	16



ESTATISTICA DA ADMINISTRAÇÃO

1908—1922

HOSPICIO S. PEDRO

(Vencimentos mensaes e numero de funcionarios)

ANNOS	Vencimentos mensaes											TOTAL	
	Até 100\$000	de 101\$000 a 200\$000	de 201\$000 a 300\$000	de 301\$000 a 400\$000	de 401\$000 a 500\$000	de 501\$000 a 600\$000	de 601\$000 a 700\$000	de 701\$000 a 800\$000	de 801\$000 a 900\$000	de 901\$000 a 1:000\$000	de 1:001\$000 a 1:500\$000		Mais de 1:500\$000
1908..	—	—	—	—	—	—	—	—	—	—	—	—	—
1909..	—	—	—	—	—	—	—	—	—	—	—	—	—
1910..	—	—	—	—	—	—	—	—	—	—	—	—	—
1911..	—	—	—	—	—	—	—	—	—	—	—	—	—
1912..	—	—	—	—	—	—	—	—	—	—	—	—	—
1913..	—	—	—	—	—	—	—	—	—	—	—	—	—
1914..	40	5	2	—	—	1	—	1	—	—	—	—	49
1915..	40	5	2	—	—	1	—	1	—	—	—	—	49
1916..	39	5	1	1	—	—	—	2	—	1	—	—	49
1917..	47	6	1	1	—	—	—	2	—	1	—	—	58
1918..	47	6	2	1	—	—	—	2	—	1	—	—	59
1919..	59	10	1	1	—	—	1	2	—	1	—	—	75
1920..	65	9	1	1	—	—	1	2	—	1	—	—	80
1921..	55	19	—	1	1	—	1	2	—	1	—	—	80
1922—	55	21	3	1	1	—	1	2	—	1	—	—	85

ESTATISTICA DA ADMINISTRAÇÃO

1908 — 1922

THEOURO DO ESTADO

(Vencimentos mensaes e numero de funcionarios)

ANNOS	RANGES OF SALARIES											TOTAL	
	Até 100\$000	de 101\$000 a 200\$000	de 201\$000 a 300\$000	de 301\$000 a 400\$000	de 401\$000 a 500\$000	de 501\$000 a 600\$000	de 601\$000 a 700\$000	de 701\$000 a 800\$000	de 801\$000 a 900\$000	de 901\$000 a 1:000\$000	de 1:001\$000 a 1:500\$000		Mais de 1:500\$000
1908..	4	3	17	9	8	3	4	4	—	2	—	—	54
1909..	5	5	19	8	8	3	2	7	—	2	—	—	59
1910..	5	3	20	8	9	4	3	4	—	3	—	—	59
1911..	4	3	24	8	9	3	4	5	—	2	—	—	62
1912..	4	3	24	8	10	3	3	5	—	2	—	—	62
1913..	5	3	24	9	9	4	2	5	—	2	—	—	63
1914..	6	12	6	11	15	8	—	—	6	1	—	1	66
1915..	6	4	6	12	15	7	—	1	6	1	—	1	59
1916..	6	4	7	11	16	5	1	2	5	1	—	1	59
1917..	6	3	7	11	15	5	—	3	6	1	—	1	58
1918..	—	10	7	10	14	5	1	3	7	1	—	1	59
1919..	1	15	8	11	14	7	—	1	7	1	—	1	66
1920..	1	15	8	18	14	13	1	—	6	1	—	1	78
1921..	—	13	12	36	22	12	2	1	5	—	1	1	105
1922..	—	13	7	38	26	6	5	1	2	—	1	1	100

ESTATISTICA DA ADMINISTRAÇÃO

1908 — 1922

MESAS DE RENDAS

(Vencimentos mensaes e numero de funcionarios)

ANNOS	Rendimentos Mensaes											TOTAL	
	Até 100\$000	de 101\$000 a 200\$000	de 201\$000 a 300\$000	de 301\$000 a 400\$000	de 401\$000 a 500\$000	de 501\$000 a 600\$000	de 601\$000 a 700\$000	de 701\$000 a 800\$000	de 801\$000 a 900\$000	de 901\$000 a 1:000\$000	de 1:001\$000 a 1:500\$000		Mais de 1:500\$000
1908..	53	29	85	41	8	—	3	—	—	—	—	—	219
1909..	46	35	82	36	8	—	3	—	—	—	—	—	210
1910..	47	29	83	44	6	2	1	—	—	—	—	—	212
1911..	49	27	90	38	11	—	3	—	—	—	—	—	218
1912..	46	29	87	41	7	—	3	—	—	—	—	—	213
1913..	46	34	90	44	8	—	3	—	—	—	—	—	225
1914..	38	36	74	57	21	1	2	1	—	—	—	—	230
1915..	38	35	74	57	21	1	2	1	—	—	—	—	229
1916..	35	36	73	57	18	4	2	1	—	—	—	—	226
1917..	38	36	73	57	18	4	2	1	—	—	—	—	229
1918..	26	38	80	61	20	3	3	1	—	—	—	—	232
1919..	31	44	82	59	22	3	3	1	1	—	—	—	246
1920..	29	46	83	60	23	3	4	1	—	—	—	—	249
1921..	22	48	52	60	41	6	3	2	—	4	—	—	238
1922..	23	43	51	59	41	5	3	2	—	4	—	—	231

ESTATISTICA DA ADMINISTRAÇÃO

1908 — 1922

COLLECTORIAS

(Vencimentos mensaes e numero de funcionarios)

ANNOS	Vencimentos mensaes											TOTAL	
	Até 100\$000	de 101\$000 a 200\$000	de 201\$000 a 300\$000	de 301\$000 a 400\$000	de 401\$000 a 500\$000	de 501\$000 a 600\$000	de 601\$000 a 700\$000	de 701\$000 a 800\$000	de 801\$000 a 900\$000	de 901\$000 a 1:000\$000	de 1:001\$000 a 1:500\$000		Mais de 1:500\$000
1908..	3	22	33	21	19	8	5	1	—	—	—	—	112
1909..	1	40	40	15	26	9	6	—	1	—	—	—	138
1910..	7	58	43	20	23	9	8	3	—	—	—	—	171
1911..	6	48	56	19	25	10	7	3	3	—	—	—	177
1912..	18	47	49	24	34	5	4	4	—	—	—	—	185
1913..	7	61	44	28	37	7	8	2	3	1	—	—	198
1914..	9	42	38	29	33	5	12	3	3	4	3	—	181
1915..	9	42	38	26	34	7	11	3	4	5	1	—	180
1916..	29	67	43	29	10	4	2	1	—	1	—	—	186
1917..	27	69	41	31	11	4	2	1	—	1	—	—	187
1918..	18	66	47	31	16	6	4	—	—	—	—	—	188
1919..	5	49	42	31	24	21	11	6	4	2	1	—	196
1920..	6	39	51	27	25	16	15	12	2	2	1	—	196
1921..	3	51	50	37	27	25	15	9	1	2	2	—	222
1922..	—	46	66	40	25	25	19	2	7	4	—	—	234

ESTATÍSTICA DA ADMINISTRAÇÃO

1908 — 1922

ADMINISTRAÇÃO DO PORTO DE PORTO ALEGRE

(Vencimentos mensaes e numero de funcionarios)

ANNOS	Vencimentos mensaes											TOTAL	
	Até 100\$000	de 101\$000 a 200\$000	de 201\$000 a 300\$000	de 301\$000 a 400\$000	de 401\$000 a 500\$000	de 501\$000 a 600\$000	de 601\$000 a 700\$000	de 701\$000 a 800\$000	de 801\$000 a 900\$000	de 901\$000 a 1:000\$000	de 1:001\$000 a 1:500\$000		Mais de 1:500\$000
1908..	—	—	—	—	—	—	—	—	—	—	—	—	—
1909..	—	—	—	—	—	—	—	—	—	—	—	—	—
1910..	—	—	—	—	—	—	—	—	—	—	—	—	—
1911..	—	—	—	—	—	—	—	—	—	—	—	—	—
1912..	—	—	—	—	—	—	—	—	—	—	—	—	—
1913..	—	—	—	—	—	—	—	—	—	—	—	—	—
1914..	—	—	—	—	—	—	—	—	—	—	—	—	—
1915..	—	—	—	—	—	—	—	—	—	—	—	—	—
1916..	—	6	4	—	1	—	—	—	—	—	—	—	11
1917..	—	6	4	—	1	—	—	—	—	—	—	—	11
1918..	—	7	4	—	1	—	—	—	—	—	—	—	12
1919..	—	7	4	—	1	—	—	—	—	—	—	—	12
1920..	—	7	4	—	1	—	—	—	—	—	—	—	12
1921..	—	6	7	—	1	—	—	—	—	—	—	—	14
1922..	—	15	25	17	8	2	2	2	—	3	—	1	75

ESTATISTICA DA ADMINISTRAÇÃO

1908 — 1922

ADMINISTRAÇÃO DO PORTO DO RIO GRANDE

(Vencimentos mensaes e numero de funcionarios)

ANNOS	Até 100\$000	de 101\$000 a 200\$000	de 201\$000 a 300\$000	de 301\$000 a 400\$000	de 401\$000 a 500\$000	de 501\$000 a 600\$000	de 601\$000 a 700\$000	de 701\$000 a 800\$000	de 801\$000 a 900\$000	de 901\$000 a 1:000\$000	de 1:001\$000 a 1:500\$000	Mais de 1:500\$000	TOTAL
1908..	—	—	—	—	—	—	—	—	—	—	—	—	—
1909..	—	—	—	—	—	—	—	—	—	—	—	—	—
1910..	—	—	—	—	—	—	—	—	—	—	—	—	—
1911..	—	—	—	—	—	—	—	—	—	—	—	—	—
1912..	—	—	—	—	—	—	—	—	—	—	—	—	—
1913..	—	—	—	—	—	—	—	—	—	—	—	—	—
1914..	—	—	—	—	—	—	—	—	—	—	—	—	—
1915..	—	—	—	—	—	—	—	—	—	—	—	—	—
1916..	—	—	—	—	—	—	—	—	—	—	—	—	—
1917..	—	—	—	—	—	—	—	—	—	—	—	—	—
1918..	—	—	—	—	—	—	—	—	—	—	—	—	—
1919..	—	—	—	—	—	—	—	—	—	—	—	—	—
1920..	—	—	—	—	—	—	—	—	—	—	—	—	—
1921..	—	41	33	32	15	5	1	2	—	5	1	—	135
1922..	—	41	30	35	15	3	1	4	—	5	1	—	135





ESTATISTICA DA ADMINISTRAÇÃO

1908 — 1922

DIRECTORIA DAS OBRAS PUBLICAS

(Vencimentos mensaes e numero de funcionarios)

ANNOS	Vencimentos mensaes											TOTAL	
	Até 100\$000	de 101\$000 a 200\$000	de 201\$000 a 300\$000	de 301\$000 a 400\$000	de 401\$000 a 500\$000	de 501\$000 a 600\$000	de 601\$000 a 700\$000	de 701\$000 a 800\$000	de 801\$000 a 900\$000	de 901\$000 a 1:000\$000	de 1:001\$000 a 1:500\$000		Mais de 1:500\$000
1908..	6	5	3	10	7	9	—	5	—	1	—	—	46
1909..	3	3	2	11	7	10	—	5	—	1	—	—	42
1910..	3	3	2	11	7	9	—	5	—	1	—	—	41
1911..	3	3	1	11	7	9	1	5	—	1	—	—	41
1912..	3	3	1	12	8	7	1	5	—	1	—	—	41
1913..	3	3	2	11	7	8	1	5	—	1	—	—	41
1914..	4	4	3	2	27	8	8	—	1	4	—	1	62
1915..	4	4	3	3	27	8	7	—	1	4	—	1	62
1916..	5	4	3	2	27	8	8	—	1	1	—	1	63
1917..	5	4	3	2	26	9	8	—	1	4	—	1	64
1918..	—	11	5	2	27	8	8	2	3	2	2	1	71
1919..	2	11	3	3	28	7	9	2	3	2	2	1	73
1920..	1	10	1	9	33	11	8	—	1	3	2	1	80
1921..	—	11	2	2	37	14	12	1	1	4	2	1	87
1922..	—	17	2	8	44	15	13	3	1	4	3	1	111

ESTATISTICA DA ADMINISTRAÇÃO

1908 — 1922

TERRAS E COLONISAÇÃO

(Vencimentos mensaes e numero de funcionarios)

ANNOS	Vencimentos mensaes												TOTAL
	Até 100\$000	de 101\$000 a 200\$000	de 201\$000 a 300\$000	de 301\$000 a 400\$000	de 401\$000 a 500\$000	de 501\$000 a 600\$000	de 601\$000 a 700\$000	de 701\$000 a 800\$000	de 801\$000 a 900\$000	de 901\$000 a 1:000\$000	de 1:001\$000 a 1:500\$000	Mais de 1:500\$000	
1908..	10	10	—	—	5	—	—	—	—	—	—	—	25
1909..	12	13	6	2	4	2	—	—	—	—	—	—	39
1910..	11	12	5	—	4	2	—	—	—	—	—	—	34
1911..	14	11	6	—	4	2	—	—	—	—	—	—	37
1912..	9	17	5	—	4	2	—	—	—	—	—	—	37
1913..	8	16	6	1	3	1	—	—	—	—	—	—	35
1914..	68	10	20	3	3	1	—	5	—	—	—	—	110
1915..	65	6	15	1	1	1	—	3	—	—	—	—	92
1916..	65	6	15	1	1	1	—	3	—	—	—	—	92
1917..	9	28	18	1	4	—	—	6	—	—	—	—	66
1918..	8	32	10	6	9	12	—	6	—	—	—	—	83
1919..	10	44	12	7	9	14	—	7	—	—	—	—	103
1920..	10	46	18	7	9	14	—	7	—	—	—	—	111
1921..	11	47	10	18	9	16	—	8	—	—	—	—	119
1922..	11	47	11	19	10	17	—	8	—	—	—	—	123





ESTATISTICA DA ADMINISTRAÇÃO

1908 — 1922

MUSEU DO ESTADO

(Vencimentos mensaes e numero de funcionarios)

ANNOS	Vencimentos mensaes										TOTAL		
	Até 100\$000	de 101\$000 a 200\$000	de 201\$000 a 300\$000	de 301\$000 a 400\$000	de 401\$000 a 500\$000	de 501\$000 a 600\$000	de 601\$000 a 700\$000	de 701\$000 a 800\$000	de 801\$000 a 900\$000	de 901\$000 a 1:000\$000		de 1:001\$000 a 1:500\$000	Mais de 1:500\$000
1908..	3	3	—	1	—	—	—	—	—	—	—	—	7
1909..	3	3	—	1	—	—	—	—	—	—	—	—	7
1910..	3	3	—	1	—	—	—	—	—	—	—	—	7
1911..	3	3	—	1	—	—	—	—	—	—	—	—	7
1912..	3	3	—	—	—	1	—	—	—	—	—	—	7
1913..	3	3	—	—	—	1	—	—	—	—	—	—	7
1914..	3	3	—	—	—	1	—	—	—	—	—	—	7
1915..	3	3	—	—	—	1	—	—	—	—	—	—	7
1916..	3	3	—	—	—	1	—	—	—	—	—	—	7
1917..	3	3	—	—	—	1	—	—	—	—	—	—	7
1918..	3	3	—	—	—	1	—	—	—	—	—	—	7
1919..	3	3	—	—	—	1	—	—	—	—	—	—	7
1920..	3	3	—	—	—	1	—	—	—	—	—	—	7
1921..	—	4	1	1	—	1	—	—	—	—	—	—	7
1922..	—	4	1	1	—	1	—	—	—	—	—	—	7

ESTATÍSTICA DA ADMINISTRAÇÃO

1908 — 1922

DIRECÇÃO DO PORTO E BARRA DO RIO GRANDE

(Vencimentos mensaes e numero de funcionarios)

ANNOS	Vencimentos mensaes e numero de funcionarios											TOTAL	
	Até 100\$000	de 101\$000 a 200\$000	de 201\$000 a 300\$000	de 301\$000 a 400\$000	de 401\$000 a 500\$000	de 501\$000 a 600\$000	de 601\$000 a 700\$000	de 701\$000 a 800\$000	de 801\$000 a 900\$000	de 901\$000 a 1.000\$000	de 1.001\$000 a 1.500\$000		Mais de 1.500\$000
1908..	—	—	—	—	—	—	—	—	—	—	—	—	—
1909..	—	—	—	—	—	—	—	—	—	—	—	—	—
1910..	—	—	—	—	—	—	—	—	—	—	—	—	—
1911..	—	—	—	—	—	—	—	—	—	—	—	—	—
1912..	—	—	—	—	—	—	—	—	—	—	—	—	—
1913..	—	—	—	—	—	—	—	—	—	—	—	—	—
1914..	—	—	—	—	—	—	—	—	—	—	—	—	—
1915..	—	—	—	—	—	—	—	—	—	—	—	—	—
1916..	—	—	—	—	—	—	—	—	—	—	—	—	—
1917..	—	—	—	—	—	—	—	—	—	—	—	—	—
1918..	—	—	—	—	—	—	—	—	—	—	—	—	—
1919..	—	—	—	—	—	—	—	—	—	—	—	—	—
1920..	—	—	—	—	—	—	—	—	—	—	—	—	—
1921..	—	15	13	17	9	8	4	—	—	7	1	1	75
1922..	—	17	16	20	9	8	4	—	—	7	1	1	83

## ESTATISTICA DA ADMINISTRAÇÃO

1908 — 1922

### SYNOPSIS

(Vencimentos mensaes e numero de funcionarios)

ANNOS	Vencimentos mensaes												TOTAL
	Até 100\$000	de 101\$000 a 200\$000	de 201\$000 a 300\$000	de 301\$000 a 400\$000	de 401\$000 a 500\$000	de 501\$000 a 600\$000	de 601\$000 a 700\$000	de 701\$000 a 800\$000	de 801\$000 a 900\$000	de 901\$000 a 1:000\$000	de 1:001\$000 a 1:500\$000	Mais de 1:500\$000	
1908..	1.985	1.481	444	149	74	74	22	13	35	10	3	1	4.291
1909..	1.977	1.645	396	138	80	71	33	15	33	13	3	1	4.405
1910..	1.985	1.625	401	165	78	81	27	14	35	11	4	1	4.427
1911..	2.031	1.488	536	141	93	77	29	16	38	10	3	1	4.463
1912..	2.069	1.504	532	146	95	77	24	15	35	11	3	1	4.512
1913..	2.056	1.227	626	166	91	78	29	14	7	11	36	1	4.342
1914..	2.636	1.324	566	262	180	79	47	14	17	16	38	7	5.186
1915..	2.625	1.201	603	266	174	76	47	13	18	17	37	7	5.084
1916..	2.685	1.225	571	277	147	74	38	13	14	14	36	7	5.101
1917..	2.626	1.310	566	278	146	73	38	21	16	14	36	7	5.131
1918..	2.148	1.148	744	311	156	84	42	22	22	10	37	8	4.732
1919..	2.079	573	1.110	395	234	75	69	33	40	14	38	9	4.669
1920..	1.840	1.004	1.155	459	262	83	72	34	35	18	38	9	5.009
1921..	1.795	1.011	1.305	559	411	116	80	36	33	34	43	9	5.432
1922..	1.839	1.068	1.340	582	455	127	74	53	28	43	50	10	5.669



Repartições, vencimentos mensaes e numero de funcionarios

REPARTIÇÕES	Até 100\$000	de										TOTAL					
		101\$000 a 200\$000	201\$000 a 300\$000	301\$000 a 400\$000	401\$000 a 500\$000	501\$000 a 600\$000	601\$000 a 700\$000	701\$000 a 800\$000	801\$000 a 900\$000	901\$000 a 1.000\$000	de 1.001\$000 a 1.500\$000		Mais de 1.500\$000				
Assembléa dos Representantes.....	—	3	1	2	2	—	—	—	—	—	—	—	—	—	—	—	40
Presidencia do Estado.....	1	3	2	—	—	—	—	—	—	—	—	—	—	—	—	—	7
Repartição Central.....	3	3	1	3	—	—	—	—	—	—	—	—	—	—	—	—	18
Instrução Publica.....	3	69	5	5	1	—	—	—	—	—	—	—	—	—	—	—	1.259
Brigada Militar.....	1.542	—	58	22	7	—	—	—	—	—	—	—	—	—	—	—	1.636
Policia Judiciaria.....	208	74	12	7	4	—	—	—	—	—	—	—	—	—	—	—	314
Junta Commercial.....	1	2	1	1	—	—	—	—	—	—	—	—	—	—	—	—	5
Archivo, Bibliotheca e Estatica.....	2	5	3	2	1	—	—	—	—	—	—	—	—	—	—	—	18
Secretaria da Fazenda.....	4	3	17	9	8	—	—	—	—	—	—	—	—	—	—	—	54
Mesas de Rendas.....	53	29	85	41	8	—	—	—	—	—	—	—	—	—	—	—	219
Collectorias.....	3	22	33	21	19	—	—	—	—	—	—	—	—	—	—	—	112
Secretaria de Obras Publicas.....	6	5	3	10	7	—	—	—	—	—	—	—	—	—	—	—	46
Terras e Colonisação.....	10	10	—	—	5	—	—	—	—	—	—	—	—	—	—	—	25
Telegrapho Estadual.....	50	24	6	—	1	—	—	—	—	—	—	—	—	—	—	—	81
Instituto Agronomicos.....	11	1	13	1	1	—	—	—	—	—	—	—	—	—	—	—	26
Museu do Estado.....	3	3	—	1	—	—	—	—	—	—	—	—	—	—	—	—	7
Saude Publica.....	17	7	8	2	1	—	—	—	—	—	—	—	—	—	—	—	36
Justiça Publica.....	68	107	133	22	7	—	—	—	—	—	—	—	—	—	—	—	388
SOMMA.....	1.985	1.481	444	149	74	74	22	13	35	10	3	1	4.291				

ESTATISTICA DA ADMINISTRAÇÃO — 1909

Repartições, vencimentos mensaes e numero de funcionarios

REPARTIÇÕES	Até 100\$000											TOTAL	
	Até 100\$000	de 101\$000 a 200\$000	de 201\$000 a 300\$000	de 301\$000 a 400\$000	de 401\$000 a 500\$000	de 501\$000 a 600\$000	de 601\$000 a 700\$000	de 701\$000 a 800\$000	de 801\$000 a 900\$000	de 901\$000 a 1:000\$000	de 1:001\$000 a 1:500\$000		Mais de 1:500\$000
Assembléa dos Representantes.....	1	2	1	1	2	—	—	—	—	—	—	—	39
Presidencia do Estado.....	4	3	2	1	—	—	—	—	—	—	—	1	11
Repartição Central.....	3	3	1	3	2	4	—	—	—	—	—	—	18
Instrucção Publica.....	4	1.295	19	3	1	—	—	—	—	—	—	—	1.323
Brigada Militar.....	1.520	8	62	26	6	3	5	—	—	—	—	—	1.631
Justiça Publica.....	66	107	134	18	7	31	14	—	—	—	7	—	387
Saude Publica.....	17	13	10	2	1	—	1	—	—	—	—	—	44
Policia Judiciaria.....	231	77	9	7	4	6	2	—	—	—	—	—	337
Junta Commercial.....	1	2	1	1	—	—	—	—	—	—	—	—	5
Repartição de Estatistica.....	1	6	2	1	1	1	—	—	—	—	—	—	12
Archivo Publico.....	1	2	2	1	1	1	—	—	—	—	—	—	9
Bibliotheca Publica.....	1	3	1	—	1	—	—	—	—	—	—	—	6
Thesouro do Estado.....	5	5	19	8	8	3	2	—	—	—	—	—	59
Mesas de Rendas.....	46	35	82	36	8	—	3	—	—	—	—	—	210
Collectorias.....	1	40	40	15	26	9	6	—	—	—	—	—	138
Secretaria de Obras Publicas.....	3	3	2	11	7	10	—	—	—	—	—	—	42
Terras e Colonisação.....	12	13	6	2	4	2	—	—	—	—	—	—	39
Telegrapho Estadual.....	48	24	3	—	—	—	—	—	—	—	—	—	76
Instituto Agronomicos.....	9	1	—	1	—	—	—	—	—	—	—	—	12
Museu do Estado.....	3	3	—	1	—	—	—	—	—	—	—	—	7
<b>SOMMA.....</b>	<b>1.977</b>	<b>1.645</b>	<b>396</b>	<b>138</b>	<b>80</b>	<b>71</b>	<b>33</b>	<b>15</b>	<b>33</b>	<b>13</b>	<b>3</b>	<b>1</b>	<b>4.405</b>

ESTATISTICA DA ADMINISTRAÇÃO — 1910

Repartições, vencimentos mensaes e numero de funcionarios

REPARTIÇÕES	Até 100\$000	de 101\$000 a 200\$000	de 201\$000 a 300\$000	de 301\$000 a 400\$000	de 401\$000 a 500\$000	de 501\$000 a 600\$000	de 601\$000 a 700\$000	de 701\$000 a 800\$000	de 801\$000 a 900\$000	de 901\$000 a 1.000\$000	de 1.001\$000 a 1.500\$000	de 1.500\$000 a 1.500\$000	TOTAL
	Assembléa dos Representantes.....	1	2	1	1	2	—	—	—	32	—	—	—
Presidencia do Estado.....	4	3	3	—	—	—	—	—	—	—	—	1	11
Repartição Central.....	3	3	1	3	—	—	—	—	—	2	—	—	18
Instrução Publica.....	3	1.278	19	7	2	—	—	1	—	—	—	—	1.310
Brigada Militar.....	1.528	2	55	35	10	2	5	—	—	—	1	—	1.638
Justiça Publica.....	68	106	135	18	7	38	7	—	3	4	3	—	389
Saude Publica.....	20	9	13	2	1	—	1	—	—	—	—	—	46
Policia Judiciaria.....	231	75	12	11	1	8	2	1	—	—	—	—	341
Junta Commercial.....	1	2	1	1	—	—	—	—	—	—	—	—	5
Repartição de Estatistica.....	1	6	2	1	1	1	—	—	—	—	—	—	12
Arquivo Publico.....	1	2	2	1	1	1	—	—	—	1	—	—	9
Bibliotheca Publica.....	1	3	1	—	1	—	—	—	—	—	—	—	6
Thesouro do Estado.....	5	3	20	8	9	4	3	4	—	3	—	—	59
Mesas de Rendas.....	47	29	83	44	6	2	1	—	—	—	—	—	212
Collectorias.....	7	58	43	20	23	9	8	3	—	—	—	—	171
Secretaria de Obras Publicas.....	3	3	2	11	7	9	—	5	—	1	—	—	41
Terras e Colonisação.....	11	12	5	—	4	2	—	—	—	—	—	—	34
Telegrapho Estadual.....	38	25	3	—	—	1	—	—	—	—	—	—	67
Instituto Agronomicos.....	9	1	—	1	—	—	—	—	—	—	—	—	12
Museu do Estado.....	3	3	—	1	—	—	—	—	—	—	—	—	7
<b>SOMMA.....</b>	<b>1.985</b>	<b>1.625</b>	<b>401</b>	<b>165</b>	<b>78</b>	<b>81</b>	<b>27</b>	<b>14</b>	<b>35</b>	<b>11</b>	<b>4</b>	<b>1</b>	<b>4.427</b>

ESTATISTICA DA ADMINISTRAÇÃO — 1911

Repartições, vencimentos mensaes e numero de funcionarios

REPARTIÇÕES	Vencimentos mensaes													TOTAL
	Até 100\$000	de 101\$000 a 200\$000	de 201\$000 a 300\$000	de 301\$000 a 400\$000	de 401\$000 a 500\$000	de 501\$000 a 600\$000	de 601\$000 a 700\$000	de 701\$000 a 800\$000	de 801\$000 a 900\$000	de 901\$000 a 1.000\$000	de 1.001\$000 a 1.500\$000	Mais de 1.500\$000		
Assembléa dos Representantes.....	1	2	1	1	2	—	—	—	32	—	—	—	39	
Presidencia do Estado.....	4	3	3	—	—	—	—	—	—	—	—	1	11	
Repartição Central.....	3	3	1	3	2	4	—	—	—	2	—	—	18	
Instrucção Publica.....	3	1.168	116	4	4	—	—	—	—	—	—	—	1.295	
Brigada Militar.....	1.573	—	60	24	14	2	5	—	—	—	—	—	1.679	
Justica Publica.....	68	92	143	18	7	38	7	—	3	4	—	—	383	
Saude Publica.....	20	9	13	2	1	—	1	—	—	—	—	—	46	
Policia Judiciaria.....	222	77	13	7	4	6	1	—	—	—	—	—	331	
Junta Commercial.....	1	2	1	1	—	—	—	—	—	—	—	—	5	
Repartição de Estatistica.....	1	6	2	1	1	1	—	—	—	—	—	—	12	
Archivo Publico.....	1	2	2	1	1	1	—	—	—	1	—	—	9	
Bibliotheca Publica.....	1	3	1	—	—	—	—	—	—	—	—	—	6	
Theatro São Pedro.....	7	1	—	—	1	—	—	—	—	—	—	—	8	
Theouro do Estado.....	4	3	24	9	8	3	4	—	—	2	—	—	62	
Mesas de Rendas.....	49	27	90	38	11	—	3	—	—	—	—	—	218	
Collectorias.....	6	48	56	19	25	10	7	—	3	—	—	—	177	
Secretaria de Obras Publicas.....	3	3	1	11	7	9	1	—	—	1	—	—	41	
Terras e Colonisação.....	14	11	6	—	4	2	—	—	—	—	—	—	37	
Telegrapho Estadoal.....	38	25	3	—	—	1	—	—	—	—	—	—	67	
Museu do Estado.....	3	3	—	1	—	—	—	—	—	—	—	—	7	
Agro-pecuaria.....	9	1	—	1	1	—	—	—	—	—	—	—	12	
<b>SOMMA.....</b>	<b>2.031</b>	<b>1.488</b>	<b>536</b>	<b>141</b>	<b>93</b>	<b>77</b>	<b>29</b>	<b>16</b>	<b>38</b>	<b>10</b>	<b>.3</b>	<b>1</b>	<b>4.463</b>	

ESTATISTICA DA ADMINISTRAÇÃO — 1912

Repartições, vencimentos mensaes e numero de funcionarios

REPARTIÇÕES	Até 100\$000											TOTAL	
	de 101\$000 a 200\$000	de 201\$000 a 300\$000	de 301\$000 a 400\$000	de 401\$000 a 500\$000	de 501\$000 a 600\$000	de 601\$000 a 700\$000	de 701\$000 a 800\$000	de 801\$000 a 900\$000	de 901\$000 a 1:000\$000	de 1:001\$000 a 1:500\$000	Mais de 1:500\$000		
Assembléa dos Representantes.....	2	1	1	2	—	—	—	—	—	—	—	—	40
Presidencia do Estado.....	4	3	—	—	—	—	—	—	—	—	1	—	11
Repartição Central.....	4	1	4	3	6	—	—	—	2	—	—	—	23
Instrução Publica.....	21	104	4	2	—	—	—	—	—	—	—	—	1.317
Brigada Militar.....	1.572	59	25	7	3	4	1	—	—	—	—	—	1.671
Justiça Publica.....	68	164	14	10	39	7	—	—	4	3	—	—	404
Saude Publica.....	26	12	3	2	—	1	—	—	—	—	—	—	53
Policia Judiciaria.....	231	13	7	3	7	1	—	—	1	—	—	—	331
Junta Commercial.....	1	1	1	—	—	—	—	—	—	—	—	—	5
Repartição de Estatistica.....	1	2	1	1	—	—	—	—	—	—	—	—	12
Archivo Publico.....	1	2	1	1	1	—	—	—	—	—	—	—	9
Bibliotheca Publica.....	1	1	1	1	—	—	—	—	1	—	—	—	6
Theatro São Pedro.....	7	1	—	1	—	—	—	—	—	—	—	—	8
Thesouro do Estado.....	14	—	—	—	—	—	—	—	—	2	—	—	62
Mesas de Rendas.....	46	24	8	10	3	3	5	—	—	—	—	—	213
Collectorias.....	18	29	41	7	—	3	—	—	—	—	—	—	185
Secretaria de Obras Publicas.....	3	47	24	34	5	4	4	—	—	—	—	—	41
Terras e Colonisação.....	9	3	12	8	7	1	5	—	1	—	—	—	37
Museu do Estado.....	3	5	—	4	2	—	—	—	—	—	—	—	7
Telegrapho Estadual.....	38	3	—	—	1	—	—	—	—	—	—	—	67
Agro-pecuaria.....	9	25	—	—	1	—	—	—	—	—	—	—	10
SOMMA.....	2.069	1.504	146	95	77	24	15	35	11	3	1	—	4.512



ESTATISTICA DA ADMINISTRAÇÃO — 1914

**Repartições, vencimentos mensaes e numero de funcionarios**

REPARTIÇÕES	Até 100\$000													TOTAL		
	de 101\$000 a 200\$000	de 201\$000 a 300\$000	de 301\$000 a 400\$000	de 401\$000 a 500\$000	de 501\$000 a 600\$000	de 601\$000 a 700\$000	de 701\$000 a 800\$000	de 801\$000 a 900\$000	de 901\$000 a 1.000\$000	de 1.001\$000 a 1.500\$000	Mais de 1.500\$000					
Assembléa dos Representantes.....	1	2	1	2	—	1	—	—	—	—	—	—	—	—	—	40
Presidencia do Estado.....	4	5	1	—	—	—	—	—	—	—	—	—	—	—	—	13
Repartição Central.....	4	4	1	6	3	2	—	—	—	—	—	—	—	—	—	23
Instrucção Publica.....	112	919	200	1	—	—	—	—	—	—	—	—	—	—	—	1.237
Brigada Militar.....	1.861	150	—	35	9	8	—	—	—	—	—	—	—	—	—	2.137
Justiça Publica.....	66	4	189	19	35	12	3	4	3	—	—	—	—	—	—	395
Policia Judiciaria.....	384	83	12	10	4	—	—	1	1	—	—	—	—	—	—	504
Junta Commercial.....	1	1	1	—	1	—	—	—	—	—	—	—	—	—	—	5
Repartição de Estatistica.....	1	4	5	—	—	1	—	—	—	—	—	—	—	—	—	14
Archivo Publico.....	3	20	4	3	1	—	—	—	—	—	—	—	—	—	—	33
Bibliotheca Publica.....	1	4	3	—	—	—	—	—	—	—	—	—	—	—	—	10
Theatro S. Pedro.....	6	1	—	—	—	—	—	—	—	—	—	—	—	—	—	7
Hospicio S. Pedro.....	40	5	2	—	1	—	—	—	—	—	—	—	—	—	—	49
Secretaria da Fazenda.....	6	12	6	15	8	—	—	—	—	—	—	—	—	—	—	66
Mesas de Rendas.....	38	36	74	21	1	2	1	—	—	—	—	—	—	—	—	230
Collectorias.....	9	42	38	33	5	12	3	3	—	—	—	—	—	—	—	181
Secretaria das Obras Publicas.....	4	4	3	27	8	8	—	—	—	—	—	—	—	—	—	62
Terras e Colonisação.....	68	10	20	3	1	—	—	—	—	—	—	—	—	—	—	110
Museu do Estado.....	3	3	—	—	1	—	—	—	—	—	—	—	—	—	—	7
Saúde Publica.....	24	15	5	—	1	—	—	—	—	—	—	—	—	—	—	63
<b>SOMMA.....</b>	<b>2.636</b>	<b>1.324</b>	<b>566</b>	<b>180</b>	<b>79</b>	<b>47</b>	<b>14</b>	<b>17</b>	<b>16</b>	<b>38</b>	<b>7</b>	<b>5.186</b>				

ESTATISTICA DA ADMINISTRAÇÃO — 1915

Repartições, vencimentos mensaes e numero de funcionarios

REPARTIÇÕES	Vencimentos mensaes													TOTAL
	Até 100\$000	de 101\$000 a 200\$000	de 201\$000 a 300\$000	de 301\$000 a 400\$000	de 401\$000 a 500\$000	de 501\$000 a 600\$000	de 601\$000 a 700\$000	de 701\$000 a 800\$000	de 801\$000 a 900\$000	de 901\$000 a 1.000\$000	de 1.001\$000 a 1.500\$000	Mais de 1.500\$000		
Assemblea dos Representantes.....	1	2	1	1	2	—	1	—	—	—	32	—	40	
Presidencia do Estado.....	2	5	1	1	2	—	—	—	—	—	—	1	11	
Repartição Central.....	4	4	1	1	6	3	2	—	1	—	—	1	24	
Instrucção Publica.....	101	829	252	6	1	—	8	—	1	—	—	—	1.189	
Brigada Militar.....	1.861	150	—	72	35	9	13	—	4	3	4	3	2.137	
Justica Publica.....	77	4	186	57	19	33	1	—	1	—	—	—	406	
Saude Publica.....	18	8	2	12	3	1	1	—	1	—	—	—	46	
Policia Judiciaria.....	384	83	11	9	7	2	—	—	1	—	—	—	496	
Junta Commercial.....	1	1	1	1	—	1	—	—	—	—	—	—	5	
Repartição de Estatistica.....	1	—	5	3	—	—	1	—	—	—	—	—	10	
Archivo Publico.....	3	13	2	2	3	1	—	—	—	1	—	—	25	
Bibliotheca Publica.....	1	2	3	1	—	—	1	—	—	—	—	—	8	
Theatro São Pedro.....	6	1	—	—	—	—	—	—	—	—	—	—	7	
Hospicio São Pedro.....	40	5	2	—	—	1	—	—	—	—	—	—	49	
Secretaria da Fazenda.....	6	4	6	12	15	7	—	1	6	1	—	1	59	
Mesas de Rendas.....	38	35	74	57	21	1	2	1	—	—	—	—	229	
Collectorias.....	9	42	38	26	34	7	11	3	4	5	1	—	180	
Secretaria de Obras Publicas.....	4	4	3	3	27	8	7	—	1	4	—	—	62	
Terras e Colonisação.....	65	6	15	1	1	1	1	—	3	—	—	—	92	
Museu do Estado.....	3	3	—	—	—	1	—	—	—	—	—	—	7	
<b>SOMMA.....</b>	<b>2.625</b>	<b>1.201</b>	<b>603</b>	<b>266</b>	<b>174</b>	<b>76</b>	<b>47</b>	<b>13</b>	<b>18</b>	<b>17</b>	<b>37</b>	<b>7</b>	<b>5.084</b>	



Repartições, vencimentos mensaes e numero de funcionarios

REPARTIÇÕES	Até 100\$000											TOTAL
	de 101\$000 a 200\$000	de 201\$000 a 300\$000	de 301\$000 a 400\$000	de 401\$000 a 500\$000	de 501\$000 a 600\$000	de 601\$000 a 700\$000	de 701\$000 a 800\$000	de 801\$000 a 900\$000	de 901\$000 a 1:000\$000	de 1:001\$000 a 1:500\$000	Mais de 1:500\$000	
Assembléa dos Representantes.....	1	2	1	2	—	1	—	—	—	32	—	40
Presidencia do Estado.....	2	5	1	—	—	—	—	—	—	—	1	11
Repartição Central.....	4	4	1	6	3	2	—	1	1	—	1	24
Instrucção Publica.....	103	809	7	1	—	—	—	—	—	—	—	1.127
Brigada Militar.....	1.916	160	80	31	11	6	—	—	1	—	—	2.207
Justiça Publica.....	67	4	57	20	33	13	3	4	3	—	3	400
Saude Publica.....	18	9	12	3	1	1	1	—	—	—	—	47
Policia Judiciaria.....	383	84	9	8	1	—	—	1	1	—	—	500
Junta Commercial.....	1	1	1	—	—	—	—	—	—	—	—	5
Repartição de Estatica.....	1	—	3	—	—	1	—	—	—	—	—	10
Archivo Publico.....	3	13	2	3	1	—	—	—	1	—	—	25
Bibliotheca Publica.....	1	2	2	—	—	—	—	—	—	—	—	8
Theatro São Pedro.....	3	1	1	—	—	1	—	—	—	—	—	4
Hospicio São Pedro.....	39	5	1	—	—	—	—	—	1	—	—	49
Theouro do Estado.....	6	4	11	16	5	1	2	5	1	—	1	59
Mesas de Rendas.....	35	36	57	18	4	2	1	—	1	—	—	226
Collectorias.....	29	67	29	10	4	2	1	—	1	—	—	186
Caes e Armazens de Porto Alegre.....	—	6	4	1	—	—	—	—	—	—	—	11
Secretaria de Obras Publicas.....	5	4	2	27	8	8	—	1	4	—	1	63
Terras e Colonisação.....	65	6	1	1	1	—	3	—	—	—	—	92
Museu do Estado.....	3	3	—	—	1	—	—	—	—	—	—	7
SOMMA.....	2.685	1.225	571	147	74	38	13	14	14	36	7	5.101

ESTATÍSTICA DA ADMINISTRAÇÃO — 1917

Repartições, vencimentos mensaes e numero de funcionarios

REPARTIÇÕES	TOTAL												
	Até 100\$000	de 101\$000 a 200\$000	de 201\$000 a 300\$000	de 301\$000 a 400\$000	de 401\$000 a 500\$000	de 501\$000 a 600\$000	de 601\$000 a 700\$000	de 701\$000 a 800\$000	de 801\$000 a 900\$000	de 901\$000 a 1.000\$000	de 1.001\$000 a 1.500\$000	Mais de 1.500\$000	
Assembléa dos Representantes.....	1	2	1	1	2	—	1	—	—	—	32	—	40
Presidência do Estado.....	2	5	1	2	—	—	—	—	—	—	—	1	11
Repartição Central.....	4	4	3	1	5	2	2	1	2	1	—	1	26
Instrucção Publica.....	104	839	188	7	1	—	—	—	—	1	—	—	1.339
Polícia Judiciaria.....	427	94	17	9	7	2	—	—	—	—	—	—	558
Brigada Militar.....	1.856	174	4	79	30	11	6	—	2	1	—	—	2.163
Justiça Publica.....	67	4	189	57	20	33	13	3	4	3	4	3	400
Saude Publica.....	17	12	3	11	4	1	1	3	—	—	—	—	52
Junta Commercial.....	1	1	1	2	—	1	—	—	—	—	—	—	6
Repartição de Estatística.....	1	1	5	3	—	—	1	—	—	—	—	—	11
Archivo Publico.....	5	15	3	2	2	—	1	1	—	1	—	—	30
Bibliotheca Publica.....	3	3	4	1	—	—	1	—	—	—	—	—	12
Theatro São Pedro.....	3	1	—	—	—	—	—	—	—	—	—	—	4
Hospicio São Pedro.....	47	6	1	1	—	—	—	—	—	1	—	—	58
Thesouro do Estado.....	6	3	7	11	15	5	—	2	6	1	—	1	58
Mesas de Rendas.....	38	36	73	57	18	4	2	1	—	—	—	—	229
Collectorias.....	27	69	41	31	11	4	2	1	—	1	—	—	187
Caes e Armazens de Porto Alegre.....	—	6	4	—	1	—	—	—	—	—	—	—	11
Secretaria de Obras Publicas.....	5	4	3	2	26	9	8	—	1	4	—	—	63
Terras e Colonisação.....	9	28	18	1	4	—	—	6	—	—	—	—	66
Museu do Estado.....	3	3	—	—	—	1	—	—	—	—	—	—	7
<b>SOMMA.....</b>	<b>2.626</b>	<b>1.310</b>	<b>566</b>	<b>278</b>	<b>146</b>	<b>73</b>	<b>38</b>	<b>21</b>	<b>16</b>	<b>14</b>	<b>36</b>	<b>7</b>	<b>5.131</b>

Repartições, vencimentos mensaes e numero de funcionarios

REPARTIÇÕES	Até 100\$000											TOTAL
	de 101\$000 a 200\$000	de 201\$000 a 300\$000	de 301\$000 a 400\$000	de 401\$000 a 500\$000	de 501\$000 a 600\$000	de 601\$000 a 700\$000	de 701\$000 a 800\$000	de 801\$000 a 900\$000	de 901\$000 a 1.000\$000	de 1.001\$000 a 1.500\$000	Mais de 1.500\$000	
Assembléa dos Representantes.....	3	1	1	2	—	1	—	—	—	32	—	40
Presidência do Estado.....	5	1	2	—	—	—	—	—	—	—	1	11
Repartição Central.....	9	2	2	5	2	2	1	2	1	—	1	27
Instrução Publica.....	692	286	9	—	—	—	—	—	—	—	—	1.026
Brigada Militar.....	182	5	79	30	11	6	2	2	1	—	—	2.164
Justiça Publica.....	4	188	57	20	32	13	4	4	3	—	4	399
Saude Publica.....	21	3	13	4	1	1	1	—	—	—	—	52
Policia Judiciaria.....	19	91	29	6	2	—	4	1	—	—	—	233
Junta Commercial.....	2	1	2	—	1	—	—	—	—	—	—	6
Repartição de Estatistica.....	1	5	3	—	—	1	—	—	—	—	—	11
Archivo Publico.....	28	4	1	2	—	1	2	—	—	—	—	38
Bibliotheca Publica.....	6	2	—	—	—	—	—	—	—	—	—	11
Theatro São Pedro.....	3	—	—	—	—	—	—	—	—	—	—	3
Hospicio São Pedro.....	6	2	1	—	—	—	2	—	1	—	—	59
Secretaria da Fazenda.....	10	7	10	14	5	1	3	7	1	—	1	59
Mesas de Rendas.....	38	80	61	20	3	3	1	—	—	—	—	232
Collectorias.....	66	47	31	16	6	4	—	—	—	—	—	188
Caes e Armazens de Porto Alegre.....	7	4	—	1	—	—	—	—	—	—	—	12
Secretaria de Obras Publicas.....	11	5	2	27	8	8	—	3	2	—	1	71
Terras e Colonisação.....	32	10	6	9	12	—	—	—	—	—	—	83
Museu do Estado.....	3	—	—	—	1	—	—	—	—	—	—	7
SOMMA.....	2.148	744	311	156	84	42	22	22	10	37	8	4.732





Repartições, vencimentos mensaes e numero de funcionarios

REPARTIÇÕES	Até 100\$000											TOTAL		
	de 101\$000 a 200\$000	de 201\$000 a 300\$000	de 301\$000 a 400\$000	de 401\$000 a 500\$000	de 501\$000 a 600\$000	de 601\$000 a 700\$000	de 701\$000 a 800\$000	de 801\$000 a 900\$000	de 901\$000 a 1.000\$000	de 1.001\$000 a 1.500\$000	Mais de 1.500\$000			
Assembléa dos Representantes.....	—	3	1	2	—	1	—	—	—	—	—	32	—	40
Presidencia do Estado.....	1	4	3	2	1	—	—	—	1	—	—	—	1	14
Repartição Central.....	—	8	4	9	3	—	—	—	—	—	—	—	1	32
Instrucção Publica.....	44	14	716	31	2	—	—	—	—	—	—	—	—	970
Brigada Militar.....	1.533	539	—	111	5	7	—	—	—	—	—	—	—	2.210
Justiça Publica.....	55	92	244	61	11	32	3	18	3	—	4	—	—	629
Saude Publica.....	—	29	3	8	2	1	1	1	—	—	—	—	—	58
Policia Judiciaria.....	70	17	74	18	4	—	—	—	1	—	—	—	—	226
Junta Commercial.....	—	1	1	1	1	—	—	—	—	—	—	—	—	6
Repartição de Estatistica.....	—	2	4	—	—	—	—	—	1	—	—	—	—	11
Archivo Publico.....	—	10	25	6	—	—	—	—	1	—	—	—	—	49
Bibliotheca Publica.....	1	7	2	—	—	—	—	—	—	—	—	—	—	13
Theatro São Pedro.....	—	3	—	—	—	—	—	—	—	—	—	—	—	3
Hospicio São Pedro.....	55	19	—	1	—	1	—	—	1	—	—	—	—	80
Secretaria da Fazenda.....	—	13	12	22	12	2	1	5	—	1	1	—	—	105
Mesas de Rendas.....	22	48	52	41	6	3	2	—	4	—	—	—	—	238
Collectorias.....	3	51	50	27	25	15	9	1	2	2	—	—	—	222
Caes e Armazem de Porto Alegre.....	—	6	7	1	—	—	—	—	—	—	—	—	—	14
Administração do Porto Rio Grande.....	—	41	33	15	5	1	—	—	5	—	—	—	—	135
Secretaria de Obras Publicas.....	—	11	2	37	14	12	1	1	4	2	1	—	—	87
Terras e Colonisação.....	11	47	10	9	16	—	8	—	—	—	—	—	—	119
Museu do Estado.....	—	4	1	—	1	—	—	—	—	—	—	—	—	7
Direcção do Porto do Rio Grande.....	—	15	13	9	8	—	—	—	7	1	—	—	—	75
Fiscalisação dos impostos de consumo e agentes especiaes dos depositos particulares.....	—	27	51	—	—	—	—	—	—	—	—	—	—	89
SOMMA.....	1.795	1.011	1.305	411	116	80	36	33	34	43	9	—	—	5.432



## Departamentos administrativos e numero de funcionarios estadoaes

DEPARTAMENTOS	1908	1909	1910	1911	1912	1913	1914	1915	1916	1917	1918	1919	1920	1921	1922
<b>SECRETARIA DO INTERIOR</b>															
Assembléa dos Representantes .....	40	39	39	39	40	40	40	40	40	40	40	40	40	40	40
Presidente do Estado .....	7	11	11	11	11	11	13	11	11	11	11	14	14	14	13
Repartição Central .....	18	19	18	18	23	23	23	24	24	26	27	27	31	32	32
Instrucção Publica .....	1.259	1.322	1.310	1.295	1.317	1.210	1.237	1.189	1.127	1.139	1.026	897	964	970	984
Brigada Militar .....	1.636	1.631	1.638	1.679	1.671	1.657	2.137	2.137	2.207	2.163	2.164	2.167	2.167	2.210	2.210
Justiça Publica .....	388	387	389	383	404	388	395	406	400	400	399	407	634	629	736
Saude Publica .....	36	44	46	46	53	55	63	46	47	52	52	52	54	58	60
Policia Judiciaria .....	314	337	341	331	331	334	504	498	500	558	233	217	222	226	228
Junta Commercial .....	5	5	5	5	5	5	5	5	5	6	6	6	6	6	7
Archivo Publico .....	18	9	9	9	9	24	33	25	25	30	38	38	38	49	49
Repartição de Estatistica .....	—	12	12	12	12	13	14	10	10	11	11	11	11	11	13
Bibliotheca Publica .....	—	6	6	6	6	6	10	8	8	12	11	12	12	13	16
Theatro S. Pedro .....	—	—	—	8	8	7	7	7	4	4	3	3	3	3	3
Hospicio S. Pedro .....	—	—	—	—	—	—	49	49	49	58	59	75	80	80	85
<b>SECRETARIA DA FAZENDA</b>															
Thesouro do Estado .....	54	59	59	62	62	63	66	59	59	58	59	66	78	105	100
Mesas de Rendas .....	219	210	212	218	213	225	230	229	226	229	232	246	249	238	231
Collectorias .....	112	138	171	177	185	198	181	180	186	187	188	196	196	222	234
Administração do Porto do R. Grande .....	—	—	—	—	—	—	—	—	—	—	—	—	—	135	135
Fiscaes do imp. consumo e agentes esp. .....	—	—	—	—	—	—	—	—	—	—	—	—	—	89	94
Administ. do Porto de P. Alegre .....	—	—	—	—	—	—	—	—	11	11	12	12	12	14	75
<b>SECRETARIA DE OBRAS PUBLICAS</b>															
Repartição Central .....	46	42	41	41	41	41	62	62	63	63	71	73	80	87	111
Terras e Colonisação .....	25	39	34	37	37	35	110	92	92	66	83	103	111	119	123
Telegrapho Estadual .....	81	76	67	67	67	—	—	—	—	—	—	—	—	—	—
Institutos Agronomicos .....	26	12	12	12	10	—	—	—	—	—	—	—	—	—	—
Direcção do Porto e Barra do R. Grande .....	—	—	—	—	—	—	—	—	—	—	—	—	—	75	83
Museu do Estado .....	7	7	7	7	7	7	7	7	7	7	7	7	7	7	7
Total .....	4.291	4.405	4.427	4.463	4.512	4.342	5.186	5.084	5.101	5.131	4.732	4.669	5.009	5.432	5.669



# I N D I C E

## RECEITA

Pags.

Alugueis de proprios do Estado.....	39
Armazenagem .....	37
Cobrança da divida dos colonos (terras).....	28
"    "    "    "    "    (auxilios) .....	29
"    "    "    Publica .....	34
Custas e emolumentos judiciaes .....	41
Decima urbana .....	15
Dividendos de companhias .....	56
Eventuaes .....	33
Emolumentos .....	40
Imposto sobre heranças e legados.....	16
"    "    generos exportados .....	18
"    de expediente de generos em transito.....	19
"    do Caes do Rio Grande.....	20
"    de transito para a abertura dos baixios.....	21
"    da Barra do Rio Grande.....	22
"    territorial .....	24
"    sobre industrias e profissões .....	25
"    de 2 % sobre vencimentos .....	26
"    de consumo sobre vinhos e bebidas.....	30
"    sobre aguardente e alcool .....	31
"    "    cerveja e gazoza .....	32
"    "    gado abatido .....	35
"    "    exportado .....	36
"    do sello .....	38
"    sobre loterias .....	43
"    10 % sobre bilhetes de loteria nacional.....	44
"    de 1:000\$000 sobre casa ou escriptorio que vender bilhetes de loteria, não sendo da Provincia.....	45
"    sobre poules .....	47
"    "    lenha .....	49
"    "    restituições .....	52
"    de 10 % sobre rapé, fumos e seus preparados.....	57
"    "    5 %    "    novos e velhos direitos.....	59
Matriculas de aulas .....	55
Multas .....	50
Pedagios de pontes e estradas.....	23
Productos de loterias.....	27
Premios não reclamados de bilhetes de loteria.....	46

Receita do Estado.....	13
Renda das officinas da Casa de Correção.....	48
Receita especial .....	53
Sello de patente da guarda nacional.....	58
Transmissão de propriedade.....	14
Taxa judiciaria .....	42
" sobre casas de modas e perfumarias.....	54
Telegraphos .....	51
Tabellas da receita — 1888-1922 (denominação das rendas).....	61
Venda de immoveis.....	17

## DESPEZA


Administração do Porto de Porto Alegre.....	132
"    "    "    do Rio Grande.....	134
Agentes especiaes dos depositos particulares.....	125
Archivo Publico .....	115
Assembléa dos Representantes.....	101
Auxilios .....	120
Bibliotheca Publica .....	105
Cães do Rio Grande.....	133
Casa de Correção.....	111
Collectorias (porcentagens) .....	123
Colonisação .....	140
Conservação de Obras.....	143
Convenio aduaneiro.....	137
Departamentos administrativos .....	236
Desobstrucção da Barra do Rio São Gonçalo.....	135
Direcção geral do Porto e Barra do Rio Grande.....	136
Diversas despesas .....	138
Estrada de Ferro de Carlos Barbosa a Alfredo Chaves.....	145
Eventuaes .....	129
Exercicios findos .....	131
Fiscalisação dos Impostos de Consumo.....	124
Força Publica .....	106
Hospicio São Pedro.....	118
Iluminação nos dias de festividade nacional.....	113
"    Publica .....	112
Instituto agronomico e agro-pecuario.....	146
Instrucção Publica .....	104
Junta Commercial .....	114
Juros e amortisação da divida.....	127
Justiça .....	107
Meio soldo .....	130
Mesa de Rendas .....	122
Museu do Estado .....	144
Obras Publicas .....	139
Outras despesas, custas e porcentagens.....	126
Pessoal inactivo .....	128
Policia Judiciaria .....	109
Presidencia do Estado .....	102
Presos pobres .....	110
Repartição de Estatistica .....	116
Resumo da distribuição da despesa — 1888 - 1922.....	147

Saúde Publica .....	108
Secretaria do Interior .....	103
Subvenção a instituições pias .....	119
Tabella da despeza — 1888 - 1922 .....	148
“ do pessoal — 1908 - 1922 .....	221
Telegrapho do Estado .....	142
Terras e Colonisação .....	141
Theatro São Pedro .....	117
Thesouro do Estado .....	121

### FUNCCIONALISMO ESTADUAL — 1908 - 1922

Assembléa dos Representantes .....	194
Archivo Publico .....	203
Administração do Porto de Porto Alegre .....	211
“ “ “ do Rio Grande .....	212
Brigada Militar .....	198
Bibliotheca .....	205
Collectorias .....	210
Direcção do Porto e Barra do Rio Grande .....	219
Fiscalisação dos impostos de consumo e agentes especiaes .....	213
Hospicio São Pedro .....	207
Instrucção Publica .....	197
Institutos agronomicos .....	217
Justiça Publica .....	199
Junta Commercial .....	202
Museu do Estado .....	218
Mesa de Rendas .....	209
Obras Publicas .....	214
Presidencia do Estado .....	195
Policia Judiciaria .....	201
Repartição Central .....	196
Repartição de Estatistica .....	204
Synopse (vencimentos mensaes e numero de funcionarios) .....	193
Saúde Publica .....	200
Synopse — 1908 - 1922 .....	220
Theatro São Pedro .....	206
Thesouro do Estado .....	208
Terras e colonisação .....	215
Telegrapho Estadual .....	216
Vencimentos e numero de funcionarios estadoaes .....	185






M. FAZENDA  
D.A. - NRA - GB

040440

COM. INVENTARIO  
PORT. 11/73







Biblioteca do Ministério da Fazenda

2.220 - 46

318.165

A636

Rio Grande do Sul. Depart. Estadual de

AUTOR Estatística.

Anuario estatístico... 1889-1922.

TÍTULO

(Anexo I)

Este livro deve ser devolvido na última  
data carimbada


2220-46

