





37-670
ESTADO DO PARANA'

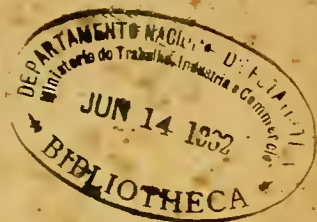
Annuario Estatistico

DO

RELATORIO

DA

SECRETARIA GERAL DO ESTADO DO
PARANA'



Apresentado a Sua Exa. o Snr.

Dr. Caetano Munhoz da Rocha

PRESIDENTE DO ESTADO

por

ALCIDES MUNHOZ

Secretario Geral d'Estado


Referente aos serviços do exercicio financeiro de

1923-1924

Curityba, 31 de Dezembro de 1924



Officinas de Artes Graphicas
Irmãos Guimarães & Cia.--Curityba--Paraná



2326 18546



Annuario Estatistico

Exmo. Senhor Doutor Caetano Munhoz da Rocha, Dignissimo Presidente do Estado

Como parte integrante deste Relatório, faço publicar, em separado, a começar do exercício a que me refiro, o "Annuario Estatistico" da Directoria do Archivo Publico e Estatistica.

Pelos quadros e mappas desse Annuario que deverá acompanhar sempre os Relatórios da Secretaria, Vossa Excellencia observar á melhor o progresso economico do Estado.

O Annuario Estatistico ficará a cargo do Sr. Dr. Theodorico de Oliveira Franco, actual Director do Archivo Publico e da Estatistica.

Saude e Fraternidade

Curitiba, 31 de Dezembro de 1924

Alcides Munhoz

Secretario Geral d'Estado

Manuscript of the



Directoria do Archivo Publico e Estatistica do Estado do Paraná

Annuario Estatistico

Apresentado ao Exmo. Snr. Alcides Munhoz, Digno. Secretario Geral d'Estado, em 31 de Dezembro de 1924, pelo Bacharel Theodorico de Oliveira Franco, Director da Repartição do Archivo Publico e Estatistica do Estado.

Referente aos serviços do Exercicio financeiro de

1923-1924



Directoria do Archivo Publico e Estatistica do Estado do Paraná

EXMO. SNR. ALCIDES MUNHOZ

Digno Secretario Geral d'Estado

CAPITAL

Em cumprimento da lei, tenho a honra de passar ás mãos de V. Exa., o presente — «ANNUARIO ESTATISTICO» —, da Directoria do Archivo Publico e Estatistica do Estado, sob a minha immediata direcção, respeitante ao Exercicio Financeiro de 1923—1924.

Releva notar, Exmo. Snr. Secretario Geral d'Estado, que, alem dos diagrammas e quadros estatisticos, insertos no meu Relatorio, em dois volumes, apresentado nesta data, a V. Exa., sobre os serviços publicos affectos á Repartição que dirijo e que serão appensos ao Relatorio de V. Exa. dirigido a Sua Excellencia, o Senhor Doutor Caetano Munhoz da Rocha, Digno Presidente do Estado, organisou a Directoria do Archivo Publico e Estatistica, varios quadros synopticos, que fazem parte integrante deste «ANNUARIO» e que dão noticias positivas sobre o progredimento do Estado, em muitos ramos da actividade humana, remontando muitos desses documentos estatisticos, com fidelidade, aos annos de 1902 e outros aos de 1854.

E' do meu pensamento e certo estou de que V. Exa. assim julga, organizar, juntamente, com o «ANNUARIO», que, a partir deste, terá que apresentar annualmente, a V. Exa., a Directoria que superintendo, muitos outros quadros estatisticos de serviço referentes a annos anteriores e não comprehendidos no presente «ANNUARIO», além dos relativos ao anno propriamente dito, elementos esses que reunidos aos do presente «ANNUARIO», fornecerão, sem embargo, um repositorio completo e gradual do andamento economico do Paraná, de annos a esta parte.

Apezar dos meus melhores esforços, não só no corresponder a confiança dispensada pelo Benemerito Governo do meu Estado—o Eminent Paranaense, Doutor Caetano Munhoz da Rocha—, por tão elevada investidura, mas, ainda desejoso que sou de, como modesto obreiro e filho desta Unidade da Federação, prestar os meus serviços á causa publica de nossa terra, não apresento um trabalho, segundo éra do meu intento, que ultrapassasse a expectativa do presente «ANNUÁRIO», e isso não só pelo pouco auxilio da minha pallida intelligencia, mas tambem pela necessidade de distrahir tempo em preparar funcionarios capazes para o desempenho de tão importante missão que exige, alem de versatil familiarisação com os numeros, vocação e assiduidade.

Assim é que para collecta de dados, tive que orientar e despertar no funcionario de estatistica, um espirito de aperfeiçoada observação, desenvolvendo as suas faculdades de pesquisas, pois sem essas qualidades, que tornam technicos os Auxiliares de estatistica, não se póde, em absoluto, obter um serviço que corresponda ao gráu de progresso de um Estado tão importante como o nosso Paraná.

Com muita cordialidade agradeço a V. Exa., Chefe dedicado e prestimoso, o concurso herculeo de sua aprimorada intelligencia, esclarecida por um longo e operoso tirocinio das cousas publicas, que me tem prestado, com devotamento e acendrado patriotismo nas suas repetidas visitas á Directoria que dirijo, quer como Chefe, quer como Amigo, suggerindo-me idéas, animando-me, sempre sobremodo, para que, sem vascillações e perda de tempo, me esforçasse pela realidade da Repartição do Archivo Publico e Estatistica do Estado, que inestimaveis serviços veria prestar ao nosso engrandecimento. Excusado me é declarar que essas palavras e visitas, bastante me incentivaram para a consecução do presente desideratum.

Assim, espero merecer de V. Exa., a continuação do mesmo apoio moral e material, para bem servir o meu Estado.

Ao finalisar, peço a V. Exa. permissão para deixar consignado nestas toscas palavras, todavia sinceras e leaes, aos funcionarios da Estatistica, meus cordiaes agradecimentos pelo grande devotamento dispensado aos multiplos serviços que lhes estão affectos, auxiliando-me no desempenho da tão ardua tarefa.

Valho-me da oportunidade para reiterar a V. Exa. as seguranças de minha estima e distincta consideração.

Saude e Fraternidade

Theodorico Franco
Director



INDICE



***Indice dos quadros estatísticos organizados pela Directoria do Archivo
Publico e Estatística do Estado do Paraná — 1923 - 1924***

- N. 1— Sumula Geral dos quadros de exportação.
„ 2— Quadro demonstrativo da exportação de herva matte.
„ 3— Idem de madeiras.
„ 4— Idem de gado.
„ 5— Idem de café em pó.
„ 6— Idem de café em grão.
„ 7— Idem de café sahido pelo porto de Santos.
„ 8— Idem de farinhas e derivados do milho.
„ 9— Idem de phosphoros.
„ 10— Idem de suinos e derivados.
„ 11— Idem de bovinos.
„ 12— Idem de bebidas alcoolicas.
„ 13— Idem de batatas.
„ 14— Idem de feijão.
„ 15— Idem de cereaes.
„ 16— Idem de bananas.
„ 17— Idem de diversas.

Herva-Matte

- „ 18— Quadro demonstrativo da exportação de herva matte em Paranaguá e despachada pela firma Guimarães & Cia.
„ 19— Idem pela firma Rocha e Cia.
„ 20— Idem firma Urbano Medeiros.
„ 21— Idem idem por F. Germano e Cia.
„ 22— Idem idem Miró e Pereira.
„ 23— Idem idem Irmãos Bley e Cia.
„ 24— Idem idem Elysio Pereira e Cia.
„ 25— Idem idem Arlindo Lacerda.
„ 26— Idem idem Euripedes Branco, Cia., Nac. Navg. Costeira, Hermogenes e Cia., Theophilo Marques, e Antonio Lobo e Cia.
„ 27— Quadro demonstrativo da Exportação de Herva Matte de Paranaguá para Buenos Aires.

- 28—Quadro demonstrativo da Exportação de Herva Matte de Paranaguá para Montevideo.
- 29—Idem idem para Rosario.
- 30—Idem idem para Talcahuano.
- 31—Idem idem para Valparaiso.
- 32—Idem idem para Paysandú.
- 33—Idem idem para Corral.
- 34—Idem idem para Estados Unidos da America do Norte.
- 35—Idem idem para Puerto Monte Hamburgo, Bremen e Huasco.
- 36—Idem em Antonina por E. de Leão e Cia.
- 37—Idem idem por Antonio Ribeiro de Macedo.
- 38—Idem idem de Antonina pela firma João Cordeiro.
- 39—Idem idem Guimarás e Cia. B. Bandeira Ribas.
- 40—Idem idem Viuva Marçallo e Cia.
- 41—Idem idem Sociedade Anonyma Zacharias.
- 42—Idem idem Industria Matarazzo do Paraná.
- 43—Idem idem Henrique H. Gomm e Cia., Manoel A. Cunha e Carlos Withers.
- 44—Quadro demonstrativo da exportação de herva matte de Antonina para Buenos Ayres.
- 45—Idem idem para Rosario.
- 46—Idem idem para Montevideo.
- 47—Idem idem para Rio de Janeiro.
- 48—Idem idem para Santos.
- 49—Idem idem para Pelotas.
- 50—Idem idem para Rio Grande.
- 51—Idem idem para Porto Alegre.
- 52—Idem idem para Recife.
- 53—Idem idem para Bahia, Belem e Fortaleza.
- 54—Idem idem para Jaguarão, Santa Victoria do Palmar e Genova.
- 55—Idem idem de Rio Negro.
- 56—Idem idem de Rio Negro pela firma Henrique Jordan e Cia.
- 57—Idem idem por Alfredo de Almeida.
- 58—Idem idem de Rio Negro para Buenos Ayres.
- 59—Quadro demonstrativo da exportação de herva matte de Rio Negro para Montevideo.
- 60—Idem idem de Rio Negro para Rio Grande, Talcahuano, Paysandú, Santa Catharina e Rio de Janeiro.
- 61—Idem idem de União da Victoria.
- 62—Idem idem de União da Victoria para Rosario e Santa Fé.
- 63—Idem idem de União da Victoria para Rosario.
- 64—Idem idem União da Victoria para S. Catharina.
- 65—Idem idem de Fluvioipolis.
- 66—Idem idem de Fluvioipolis para Buenos Ayres.
- 67—Idem idem de Capital pela firma Francisco Fido Fontana.
- 68—Idem idem David Carneiro e Cia. e Xavier de Miranda e Cia.
- 69—Idem idem de Ponta Grossa pelas firmas F. Costa e Cia. e J. Pompeo.

- „ 70—Idem idem de Capital para Talcahuano, Valparaiso St'Anna do Livramento.
- „ 71—Idem idem de Ponta Grossa para S. Paulo, Uruguayana e St'Anna do Livramento.
- „ 72—Idem idem de Fóz do Iguassú e D. Cerqueira para Pozadas.
- „ 73—Quadro demonstrativo de exportação de herva matte de Agudos pelas firmas Eugenio La Maison e Bruno Musiol.
- „ 74—Idem idem de Varzeão pelas firmas Oliveira Pinto da Costa e Joaquim Almeida Jorge.
- „ 75—Idem idem de Fragosos.
- „ 76—Idem idem de Fragosos para Buenos Ayres.
- „ 77—Idem idem de Palmas, São Matheus, Lapa, Teixeira Soares, Castro, Agudos, Fragosos e Palmeira.
- „ 78—Idem idem das firmas exportadoras de herva matte do Estado.
- „ 79—Idem idem da exportação de herva matte em transito por Fóz do Iguassú. (Empresa Matte Laranjeira).

Herva-Matte. Exercício 1922-1923

- „ 80—Herva Matte Exercício de 1922 a 1923 pela firma Guimarães e Cia
- „ 81—Idem idem pela firma Rocha e Cia. Ltda.
- „ 82—Idem idem pelas firmas Junqueira Mello e Cia. Ltda., Ceciliano Correia e Cia. Hermogenes e Cia. e Cia. Nac. Naveg. Costeira.
- „ 83—Herva Matte Exercício de 1922 a 1923 pelas firmas Urbano Medeiros, Neves e Cia., Elysio Pereira e Cia., e Picanço e Cia.
- „ 84—Idem idem de Antonina por E. de Leão e Cia.
- „ 85—Idem idem de Antonio Ribeiro de Macedo.
- „ 86—Idem idem pela firma Guimarães e Cia.
- „ 87—Idem idem pela firma João Cordeiro.
- „ 88—Idem idem pela firma Industria Matarazzo do Paraná.
- „ 89—Idem idem pela firma Henrique H. Gomm e Cia.
- „ 90—Idem idem pela firma Sociedade Anonyma Zacharias.
- „ 91—Idem idem pela firma Salvador Picanço e Filho
- „ 92—Idem idem pela firma Viuva Marçallo e Cia.
- „ 93—Idem idem pela firma Manoel A. Cunha.
- „ 94—Idem idem de Rio Negro pela firma Leopoldo de Almeida e Portes.
- „ 95—Idem idem de Rio Negro pela firma Alfredo de Almeida.
- „ 96—Idem idem de Rio Negro pela firma B. Bandeira Ribas.
- „ 97—Idem idem pela firma Emilio Lesingen e Cia.
- „ 98—Idem idem pela firma Eugenio La Maison.
- „ 99—Idem idem pela firma Henrique Jordan e Cia.
- „ 100—Idem idem pelas firmas Brasílio C. Oliveira e H. Douat e Rosa.
- „ 101—Idem idem de União da Victoria pela firma J. Cima e Cia.
- „ 102—Idem idem pela firma Francisco Machado.
- „ 103—Idem idem pela firma Simão Ruas e Cia.
- „ 104—Idem idem pela firma Pompeo e Admar.

- „ 105 Idem idem pela firma Leoncio Alves.
- „ 106 Idem idem pelas firmas Henrique H. Gomm e Cia. e Henrique Burmester.
- „ 107 Idem idem pelas firmas Oxilio Sichero e Cia., João Ruy Soares e João Ribeiro Chagas.
- „ 108 Idem idem pela firma Palacin e Saiz.
- „ 109 Idem idem pela firma Reto Bertoni.
- „ 110 Idem idem pela firma Marcellino Risdén.
- „ 111 Quadro demonstrativo da exportação de Herva Matte Exercício de 1922 a 1923 pela firma Zeferino Santa Cruz.
- „ 112 Idem idem pela firma Francisco D'Hers e Cia.
- „ 113 Idem idem pela firma Patricio Moleda.
- „ 114 Idem idem pela firma Nunez Gibaja.
- „ 115 Idem idem pela firma Cia. Mercantil e de Transporte Domingos Barthe
- „ 116 Idem idem Felix Antonio Rossi.
- „ 117 Idem idem pela firma Cia. Madeiras Alto Paraná.
- „ 118 Idem idem pela firma Francisco Natél de Camargo.
- „ 119 Idem idem pela firma Julio T. Allica.
- „ 120 Idem idem pelas firmas Alberto Alegre Alarcon etc.
- „ 121 Idem idem de Ponta Grossa pelas firmas F. Costa e Cia., J. Pompeo, Aristides Manoel de Araujo e Gelbeck e Miró.
- „ 122 Idem idem de Agudos pelas firmas Anastacio Konopka, Vadislau Konopka, João Schelez, Pedro Pikosze, Leonardo Alves Machado, Casemiro Walteman, Antonio Gomes, José Schuinsky, Mathias dos Santos Ferraz, Serapião Nunes da Silveira, Antonio Schuchonsky, Sezinando Ferreira da Cruz e Lusidoro Baptista.
- „ 123 Idem idem de Fragoso pelas firmas Soc. União Fabril Ltda. J. Paiva e Comp., A. Baptista Ltda., H. Douat e Rosa, Bernardo Stam e Cia., Wenzel Kahlheer e Guilherme Maria do Valle.
- „ 124—Idem de Capital pelas firmas Francisco Fido Fontana e Xavier de Miranda e Cia.
- „ 125—Idem idem pela firma Nicolau Mader e Cia.
- „ 126—Idem idem de Barracão pela firma Clodomiro Affonso Arrechea.
- „ 127—Idem idem de Fluviópolis pela firma João G. Martins.
- „ 128—Idem idem de Palmas pela firma Francisco Machado.
- „ 129—Idem idem de Fluviópolis, Clevelandia, M. Mallet, Araucaria, Lapa, Teixeira Soares, Palmeira, Serro Azul e Jangada.
- „ 130—Idem idem pela Empresa Matte Laranjeira (Matto Grosso em transito por Fóz do Iguassú.
- „ 131—Quadro geral das firmas exportadoras de herva matte do Estado.
- „ 132—Quadro demonstrativo da herva matte exportada para Argentina durante o exercício de 1920-1921.
- „ 133 Idem idem 1921-1922.
- „ 134 Idem idem 1922 1923.
- „ 135 Idem idem para Uruguay em 1920-1921.
- „ 136 Idem idem 1921-1922

- ” 137 Idem idem 1922-1923.
” 138 Summilla dos quadros de exportação de herba matte para Argentina e Uruguay.
” 139 Quadro demonstrativo da exportação de herba-matte para Allemanha.
” 140 Quadro demonstrativo da exportação de herba matte desde 1855 até o exercicio de 1922-1923.

Madeiras

- ” 141 Quadro geral da exportação de madeiras.
” 142 Quadro demonstrativo das madeiras exportadas por via maritima.
” 143 Quadro demonstrativo das madeiras exportadas em vagões pelos municipios do interior do Estado.
” 144 Idem idem para Santa Catharina e Bello Horizonte.
” 145 Idem idem para Buenos Aires e Rio de Janeiro (Via S. Francisco).
” 146 Idem em carroças para Santa Catharina e S. Paulo.
” 147 Idem por Via fluvial para Matto Grosso e Pozadas.
” 148 Quadro demonstrativo das madeiras exportadas por Paranaguá.
” 149 Idem por Antonina.
” 150 Idem por Paranaguá e Antonina para Buenos Aires.
” 151 Idem idem para Rosario de Santa Fé.
” 152 Idem idem para Montevidéo.
” 153 Idem idem Campanã.
” 154 Idem idem para Zarate.
” 155 Idem idem para La Plata.
” 156 Idem idem para Porto Alegre.
” 157 Idem idem para Rio Grande.
” 158 Idem idem para Pelotas.
” 159 Idem idem para Santa Catharina.
” 160 Quadro demonstrativo das madeiras exportadas em Paranaguá e Antonina para Consumo de Bordo em Paranaguá.
” 161 Idem idem para Iguape.
” 162 Idem idem para Santos.
” 163 Idem idem para Rio.
” 164 Idem idem para Nictheroy.
” 165 Idem idem para Victoria.
” 166 Idem idem para Bahia.
” 167 Idem idem para Maceió.
” 168 Idem idem para Aracajú.
” 169 Idem idem para Recife.
” 170 Idem idem para Natal.
” 171 Idem idem para Mossoró.
” 172 Idem idem para Cabedello.
” 173 Idem idem para Fortaleza.
” 174 Quadro demonstrativo das madeiras exportadas em Paranaguá por Urbano Medeiros

- „ 175 Idem idem pela firma Guimarães e Cia.
„ 176 Idem idem pela firma Rocha e Cia. Ltda.
„ 177 Idem idem pela firma Junqueira Mello e Cia. Ltda.
„ 178 Idem idem pela firma F. Germano e Cia. Ltda.
„ 179 Idem idem pela firma Mauricio Caillet.
„ 180 Idem idem pela firma Miró e Pereira.
„ 181 Idem idem pela firma Irmãos Bley e Cia.
„ 182 Idem idem pela firma Antonio Lobo e Cia. Ltda.
„ 183 Idem idem pela firma Hermogenes e Cia.
„ 184 Idem idem pela firma Octavio Branco.
„ 185 Idem idem pela firma Elysio Pereira e Cia.
„ 186 Idem idem pela firma Lobo e Cia. Ltda.
„ 187 Idem idem pela firma Picanço e Cia.
„ 188 Idem idem pela firma S. A. Zacharias.
„ 189 Idem idem pelas firmas Laudelino M. Ferreira, Ataliba Alves e Cia.,
J. S. Garcia, Cia. Nac. de Naveg. Costeira, J. T. do Nascimento e Levy
Picanço e Cia.
„ 190 Quadro demonstrativo das madeiras exportadas de Antonina pela
firma E. de Leão e Cia.
„ 191 Idem idem pela firma João Cordeiro.
„ 192 Idem idem pela Industria Matarazzo do Paraná.
„ 193 Idem idem pela Viuva Marçallo e Cia.
„ 194 Idem idem pela firma Guimarães e Cia.
„ 195 Quadro demonstrativo das firmas exportadoras de madeiras em Para-
naguá e Antonina.


Importação

- „ 196 Quadro demonstrativo da importação geral do Estado 1922-1923
„ 197 „ „ „ „ de tecidos de algodão „
„ 198 „ „ „ „ „ assucar „
„ 199 „ „ „ „ „ kerozene „
„ 200 „ „ „ „ „ geral do Estado 1923-1924
„ 201 „ „ „ „ „ assucar
„ 202 „ „ „ „ „ de kerozene e gasolina.

Diversos


- „ 203 Quadro demonstrativo da entrada e sahida de passageiros em Pa-
ranaguá.
„ 204 Quadro demonstrativo da entrada e sahida de embarcações em Pa-
ranaguá.
„ 205 Idem idem da exportação de madeiras, café e exportação geral desde
1902-1903 até 1922-1923.
„ 206 Quadro demonstrativo da exportação de gado desde 1902-1903 até
1922-1923.

„	207	Idem idem de phosphoros, palhões, carne de porco, banha, couros, feijão e batatas desde 1905-1906 até 1922-1923.		
„	208	Quadro demonstrativo da receita, despeza e divida dos municipios.		
„	209	Quadro demonstrativo dos estabelecimentos industriaes existentes em diversos municipios do Estado.		
„	210	Relação dos Balancetes consultados para confecção dos quadros estatisticos.		
„	211	Sumulla da Estatistica Escolar Curso Primario 1920-1923.		
„	212	Idem Jardim da Infancia.		
„	213	Sumulla Estatistica Escolar Curso Intermediario 1920-1923.		
„	214	Idem Curso Secundario.		
„	215	Institutos diversos.		
„	216	Idem Curso Superior.		
„	217	Estatistica Escolar 1920	Quadro	I
„	218	„	„	II
„	219	„	„	III
„	220	„	„	IV
„	221	„	„	V
„	222	„	1921	I
„	223	„	„	II
„	224	„	„	III
„	225	„	„	IV
„	126	„	„	V
„	227	„	1922	I
„	228	„	„	II
„	229	„	„	III
„	230	„	„	IV
„	231	„	„	V
„	232	„	1923	I
„	233	„	„	II
„	234	„	„	III
„	235	„	„	IV
„	236	„	„	V
„	237	„	„	VI





Exportação



ОБЩЕСТВО



Summula Geral dos
Quadros de Exportação



Summula Geral das
Quadras de Exportação

Summula ger

	QUANTIDADE		F
	Somma Parcial	TOTAL	
HERVA { Cancheada . . .			21
MATTE { Beneficiada . . .		1.020.662	37
MADEIRAS			
{ Suinos	92.727		
{ Muares	1.245		
GADO . { Bovinos	559		
{ Cavallares	284		
{ Vac. e Novilhas	25	94.840	
CAFÊ . { Em pó	2.085		
{ Em grão.	20.405	24.490	1
{ Sd. ^a por Santos		90.162	
Farinhas e derivados.		108.857	
Phosphoros		144.885	
Suinos e derivados		17.146	
Bovinos e derivados		35.311	
Bebidas alcoolicas.		5.452	
Batatas		78.616	
Feijão		18.916	
Cereaes		15.388	
Bananas		398.571	
Exportações diversas.		5.237.963	
TOTAL		7.296.043	



Herva Matte.	1.020.662
Madeiras	
Gado	94.840
Exportação Diversas	6.061.105
Café	114.652
TOTAL	7.291.259

Directoria do Archivo Publico e de Estatistica

Vieira de Castro

Chefe de Secção

Handwritten title at the top of the page, possibly a name or a title, which is mostly illegible due to fading.

Main body of handwritten text, consisting of several lines of cursive script. The text is extremely faded and difficult to decipher, but appears to be a continuous paragraph or list of entries.

Bottom section of the page, containing a few more lines of handwritten text, possibly a signature or a date, which is also mostly illegible.

Quaderncio de 1923-1924

4

MEZES	VALLARES			Vaccas e Kovilhas				
	Quantidade	TO	Total Inclusive Adicional	Valor Oficial	Quantidade	IMPOSTO	Total Inclusive Adic.	Valor Oficial
Julho	11.560							
Agosto	12.043	8000	14\$400	600\$000				
Setembro	10.365	8000	4\$800	200\$000				
Outubro	14.534				5	100\$000	120\$000	1.400\$000

da Matte

Mez	ANCHEADA		IMPOSTO	VALOR OFFICIAL	TOTAL DO IMPOSTO	TOTAL DO VALOR OFFICIAL
	Liquido					
Julho	804.000	65.483\$600	685.812\$000	118.178\$680	1.470:307\$400	
Agosto	1.970.005	150.883\$430	1.680.474\$265	344.403\$530	6.579:273\$365	
Setem	1.898.900	106.294\$081	1.619.761\$700	382.736\$381	8.364:091\$900	
Outub	2.860.787	217.762\$920	2.451.257\$311	495.696\$720	8.680:165\$711	
Novem	1.740.770	147.077\$170	1.434.876\$810	527.908\$370	7.820:647\$810	
Dezem	1.930.070	168.747\$520	1.646.349\$780	397.815\$820	6.719:885\$780	
Janeir	2.980.900	204.793\$100	2.542.707\$700	380.755\$700	6.234:116\$200	
Fevere	997.800	81.252\$200	856.123\$400	270.693\$100	4.353:740\$900	
Março	879.060	69.039\$000	749.838\$980	203.061\$000	4.503:202\$880	
Abril	2.968.500	202.271\$200	2.532.130\$500	429.128\$700	8.980:302\$100	
Maio	858.600	15.687\$400	732.385\$809	76.219\$000	1.647:384\$709	
Junho	1.980.065	98.308\$234	1.688.995\$445	190.838\$334	2.637:041\$345	
SOM	21.879.457	1.527.603\$855	18.670.713\$700	3.817.435\$335	67.990:160\$100	

Antonio P. R. P.
Director

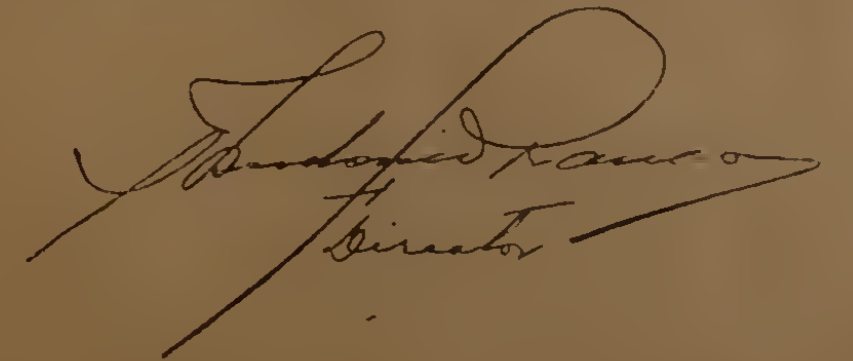
Quadro demonstrativo da exportação de Herva Matte

Durante o exercicio de 1923-1924

Mezes	BARRICAS						SACCOS	CAIXAS	ENCAPADOS	CYLINDROS	SARRÔES	VOLUMES	HERVA MATTE BENEFICIADA PESO			IMPOSTO	VALOR OFFICIAL	HERVA MATTE CANCHEADA PESO			IMPOSTO	VALOR OFFICIAL	TOTAL DO IMPOSTO	TOTAL DO VALOR OFFICIAL
	1/1	1 2	1/4	1/5	1/8	1/10							Bruto	Tara	Liquido			Bruto	Tara	Liquido				
Julho . .	7.610	10.320	7.791		6.167	1.120	8.607	887		1.165		43.764	700.503	97.045	603.458	52.695\$080	784.495\$400	834.043	30.043	804.000	65.483\$600	685.812\$000	118.178\$680	1.470.307\$400
Agosto . .	12.800	14.070	11.987	274	7.476	3.985	20.744	722				72.437	4.325.219	556.912	3.768.307	193.520\$100	4.898.799\$100	2.044.505	74.500	1.970.005	150.883\$430	1.680.474\$265	344.403\$530	6.579.273\$365
Setembro .	25.940	25.524	20.743	567	10.613	5.315	31.661		482	2.114	302	123.261	5.516.759	636.505	4.880.254	276.442\$300	6.744.330\$200	1.969.906	71.006	1.898.900	106.294\$081	1.619.761\$700	382.736\$381	8.364.091\$900
Outubro .	28.610	30.146	24.834		11.074	4.166	40.323	364			48	139.565	5.391.948	600.480	4.791.468	277.933\$800	6.228.908.400	4.063.832	303.045	2.860.787	217.762\$920	2.451.257\$311	495.696\$720	8.680.165\$711
Novembro	20.821	20.558	15.665	641	9.063	3.986	41.488	633	317	1.050		114.252	5.503.300	629.630	4.873.670	380.831\$200	6.335.771\$000	1.810.770	70.000	1.740.770	147.077\$170	1.434.876\$810	527.908\$370	7.820.647\$810
Dezembro	16.287	19.302	17.817	398	11.059	4.196	37.026	986	135	496		107.702	4.490.740	588.020	3.902.720	229.068\$300	5.073.536\$000	3.003.579	73.509	1.930.070	168.747\$520	1.646.349\$780	397.815\$820	6.719.885\$780
Janeiro .	14.606	17.217	13.936	376	8.705	3.692	22.304			530		81.366	3.236.232	396.687	2.839.545	175.962\$600	3.691.408\$500	3.314.042	333.142	2.980.900	204.793\$100	2.542.707\$700	380.755\$700	6.234.116\$200
Fevereiro .	8.455	11.714	10.923	594	7.843	2.383	8.309	905		1.075		52.201	3.062.015	371.540	2.690.475	189.436\$900	3.497.617\$500	1.036.256	33.456	997.800	81.252\$200	856.123\$400	270.693\$100	4.353.740\$900
Março . .	9.002	15.235	11.843		7.466	2.515	30.950	1.121	220	386		78.738	3.286.486	399.283	2.887.203	134.022\$000	3.753.363\$900	969.503	90.443	879.060	69.039\$000	749.838\$980	203.061\$000	4.503.202\$880
Abril . .	11.569	17.198	14.877	278	12.011	2.415	29.520		215			88.083	5.699.883	739.751	4.960.132	226.857\$500	6.448.171\$600	3.292.585	324.085	2.968.500	202.271\$200	2.532.130\$500	429.128\$700	8.980.302\$100
Maió . .	7.048	7.802	7.505	756	7.055	941	24.635		556	900		57.198	826.370	123.294	703.076	60.531\$600	914.998\$900	909.083	50.483	858.600	15.687\$400	732.385\$809	76.219\$000	1.647.384\$709
Junho . .	8.804	6.689	5.854	53	8.106	1.486	29.215	723	585			61.515	797.598	75.802	721.796	92.530\$100	948.045\$900	1.951.299	71.234	1.980.065	98.308\$234	1.688.995\$445	190.838\$334	2.637.041\$345
SOMMA	171.552	195.905	163.775	3.937	106.658	36.200	324.770	6.341	2.889	8.305	350	1.020.682	42.837.053	5.214.949	37.622.104	2.289.831\$480	49.319.446\$400	23.409.403	1.529.946	21.879.457	1.527.603\$855	18.670.713\$700	3.817.435\$335	67.990.160\$100

Directoria do Archivo Publico e Estatistica do Estado do Paraná, em 31 de Dezembro de 1924.

Vieira de Castro
Chefe de Secção




Director

Quadercicio de 1923-1924

4

MEZES	VALLARES			Vaccas e Kovilhas				
	Quantidade	TO	Total Inclusive Adicional	Valor Official	Quantidade	IMPO - TO	Total Inklus Addic.	Valor Official
Julho	11.560							
Agosto	12.043	000	14\$400	600\$000				
Setembro	10.365	000	4\$800	200\$000				
Outubro	14.534				5	100\$000	120\$000	1.400\$000
Novembro	12.989	000	9\$600	400\$000	1	20\$000	24\$000	280\$000
Dezembro	9.388	000	384\$000	16.000\$000				
Janeiro	6.649	000	86\$400	3.600\$000				
Fevereiro	3.712	000	182\$400	7.600\$000	2	40\$000	48\$000	560\$000



Quadro demonstrativo da Exportação de Madeiras

Durante o exercício de 1923-1924

Mezes	Taboas	Pranchões	Tóras	Vigas	Vigotes	Iduelas	Azons	Tampas	Taboitebas	Ripax	Amarrados Taboas para calva	Amarrados	Arrollas	Bo de pinho	Madeira de lei	Dormentes	Lenha	Kilos	Imposto	Adicional	Direitos pagos	Valor Official
Julho	462.138	56.138	4.248	218	3.248		11.022	369	1.632		3.530	2.111	362		399		9	6.439.198	465.445\$580	6.544\$558	71.990\$138	651.455\$800
Agosto	338.689	36.689	4.217	207	2.287	10.349			733	11.191	536	2.111						7.931.487	61.645\$701	4.461\$571	71.110\$275	616.457\$040
Setembro	216.129	16.129	3.170	140	2.170		56.138	2.617	2.221	34.126	8.209	2.722				18		6.216.129	79.835\$549	7.983\$555	87.819\$104	798.355\$400
Outubro	246.229	41.229	6.104	204	3.404	5.460		927			6.758	1.722	311		1.647		31	5.968.348	16.981\$075	4.698\$108	51.679\$183	469.810\$750
Novembro	218.933	18.122	2.617	117	1.617					14.117	17.368	2.111	27	11	937	22		13.758.419	127.019\$032	12.701\$903	139.720\$935	1.270.190\$320
Dezembro	242.321	10.321	4.603	403	2.605	2.409	16.129	89	2.560		12.983	1.811	316		129	11	8	9.538.700	87.216\$352	8.721\$636	95.937\$988	872.163\$520
Janeiro	117.603	17.603	1.803	803	1.803		18.124	1.430		15.123	17.139	2.011						24.872.636	100.793\$305	10.079\$331	110.872\$636	1.007.933\$050
Fevereiro	205.219	15.249	2.612	612	2.612	4.872	9.639	2.583	5.166		15.123	1.671	98	3	1.338			26.697.200	154.948\$088	15.494\$808	170.142\$806	1.519.480\$880
Março	201.074	10.074	3.176	176	1.586	1.586	20.274			9.419	9.419	3.411				15	20	31.677.434	191.760\$611	19.176\$062	210.936\$673	1.917.606\$110
Abril	339.405	39.405	4.723	313	2.723	3.612		43	86		11.835	2.171		2	2.500		12	27.675.338	145.278\$349	14.527\$834	159.806\$183	1.452.783\$490
Maior	314.781	14.718	4.139	139	2.149		14.903		2.400	14.703	5.123	2.211	433			14		30.406.975	186.525\$081	18.652\$508	205.177\$589	1.865.250\$810
Junho	234.692	12.903	4.409	401	2.409	5.408				20.254	9.580	3.411			235			39.427.349	253.615\$714	25.361\$571	278.977\$285	2.536.157\$110
SOMMA	3.137.243	318.580	46.121	3.736	28.613	33.696	146.229	8.259	14.801	118.933	117.693	28.722	1.517	14	7.176	80	80	230.609.243	1.504.064\$410	150.406\$415	1.654.470\$885	15.040.614\$100

Directoria do Archivo Publico e Estatistica do Estado do Parana, em 31 de Dezembro de 1924.

Vieira de Castro
Chefe de Secção

Antonio de Paula
Diretor

Quadercicio de 1923-1924

4

MEZES	VALLARES				Vaccas e Kovilhas			
	Quantidade	TO	Total Inclusive Adicional	Valor Official	Quantidade	IMPO - TO	Total Inklus Addic.	Valor Official
Julho	11.560							
Agosto	12.043	000	14\$400	600\$000				
Setembro	10.365	000	4\$800	200\$000				
Outubro	14.534				5	100\$000	120\$000	1.400\$000
Novembro	12.989	000	9\$600	400\$000	1	20\$000	24\$000	280\$000
Dezembro	9.388	000	384\$000	16.000\$000				
Janeiro	6.649	000	86\$400	3.600\$000				
Fevereiro	3.712	000	182\$400	7.600\$000	2	40\$000	48\$000	560\$000
Março	1.326	200	614\$400	25.600\$000	8	160\$000	192\$000	2.240\$000
Abril	1.540				1	20\$000	24\$000	280\$000
Maió	3.739	000	19\$600	800\$000	6	120\$000	134\$000	1.680\$000
Junho	4.882	000	48\$000	2.000\$000	2	40\$000	48\$000	560\$000
Somma ..	92.727	000	1.363\$200	56.800\$000	25	500\$000	600\$000	7.000\$000
1922-1923 Exercicio	82.294	000	556\$800	20.880\$000				

Vie

L. Augusto
Director

Quadro synoptico da exportação de gado durante o exercicio de 1923-1924

MEZES	SUINOS				MUARES				BOVINOS				CAVALLARES				Vaccas e Novilhas			
	Quantidade	IMPOSTO	Total Inclusive Adicional	Valor Oficial	Quantidade	IMPOSTO	Total Inclusive Adicional	Valor Oficial	Quantidade	IMPOSTO	Total Inclusive Adicional	Valor Oficial	Quantidade	IMPOSTO	Total Inclusive Adicional	Valor Oficial	Quantidade	IMPOSTO	Total Inclusive Adicional	Valor Oficial
Julho	11.560	46.240\$000	55.488\$000	924.800\$000	50	250\$000	300\$000	7.500\$000	31	217\$000	260\$400	6.200\$000								
Agosto	12.043	48.172\$000	57.806\$400	963.440\$000	21	105\$000	126\$000	3.150\$000	85	595\$000	714\$000	17.000\$000	3	12\$000	14\$400	600\$000				
Setembro	10.365	60.596\$000	72.715\$200	829.190\$000	46	230\$000	276\$000	6.900\$000	39	210\$000	252\$000	6.000\$000	1	4\$000	4\$800	200\$000				
Outubro	14.534	58.136\$000	69.763\$200	1.162.720\$000	166	830\$000	996\$000	24.900\$000	12	84\$000	100\$800	2.400\$000					5	100\$000	120\$000	1.400\$000
Novembro	12.989	51.956\$000	62.347\$200	1.039.120\$000	250	1.250\$000	1.500\$000	37.500\$000	11	77\$000	92\$400	2.200\$000	2	8\$000	9\$600	400\$000	1	20\$000	24\$000	280\$000
Dezembro	9.388	37.552\$000	45.062\$400	751.040\$000	56	280\$000	336\$000	8.400\$000	9	63\$000	75\$600	1.800\$000	80	320\$000	384\$000	16.000\$000				
Janeiro	6.649	26.596\$000	31.915\$200	531.920\$000	177	885\$000	1.062\$000	26.550\$000	15	105\$000	126\$000	3.000\$000	18	72\$000	86\$400	3.600\$000				
Fevereiro	3.712	14.848\$000	17.817\$600	296.960\$000	95	475\$000	570\$000	14.250\$000	2	14\$000	16\$800	400\$000	38	152\$000	182\$400	7.600\$000	2	40\$000	48\$000	560\$000
Março	1.326	5.304\$000	6.364\$800	106.080\$000	96	475\$000	570\$000	14.250\$000	260	1.820\$000	2.184\$000	52.000\$000	128	512\$200	614\$400	25.600\$000	8	160\$000	192\$000	2.240\$000
Abril	1.540	6.160\$000	7.392\$000	123.200\$000	250	1.250\$000	1.500\$000	37.500\$000	26	182\$000	218\$400	5.200\$000					1	20\$000	24\$000	280\$000
Maió	3.739	14.956\$000	17.947\$200	299.120\$000	37	185\$000	222\$000	5.550\$000	67	469\$000	562\$800	13.400\$000	4	16\$000	19\$600	800\$000	6	120\$000	134\$000	1.680\$000
Junho	4.882	19.631\$280	23.437\$536	390.560\$000	2	10\$000	12\$000	300\$000	11	77\$000	92\$400	2.200\$000	10	40\$000	48\$000	2.000\$000	2	40\$000	48\$000	560\$000
Somma . .	92.727	390.047\$280	468.056\$736	7.418.150\$000	1.245	6.225\$000	7.470\$000	186.750\$000	559	3.913\$000	4.695\$600	111.800\$000	284	1.136\$000	1.363\$200	56.800\$000	25	500\$000	600\$000	7.000\$000
1922-1923 Exercício	82.294	368.266\$500	441.919\$800	7.063.530\$000	1.133	6.344\$800	7.613\$760	192.610\$000	287	1.946\$000	2.335\$200	44.480\$000	116	464\$000	556\$800	20.880\$000				

RESUMO

Valor official por cabeça

SUINOS	80\$000
MUARES	150\$000
BOVINOS	200\$000
CAVALLARES	200\$000
VACCAS E NOVILHAS	280\$000

GADO	Quantidade	IMPOSTO	Total Inclusive Adicional	Valor Oficial
Suinos	92.727	390.047\$280	468.056\$736	7.418.150\$000
Muares	1.245	6.225\$000	7.470\$000	186.750\$000
Bovinos	559	3.913\$000	4.695\$600	111.800\$000
Cavallares	284	1.136\$000	1.363\$200	56.800\$000
Vaccas e Novilhas	25	500\$000	600\$000	7.000\$000
Somma	94.800	401.821\$280	482.185\$536	7.780.500\$080

Directoria do Archivo Publico e Estatistica do Estado do Paraná, em 31 de Dezembro de 1924.

Vieira de Castro
Chefe de Secção

Antonio de Paula
Director

Quarterly Abstract of Exports

Year	Month	Value	Quantity	Average Price	Total
1880	Jan	10000	1000	10	10000
1880	Feb	12000	1200	10	12000
1880	Mar	15000	1500	10	15000
1880	Apr	18000	1800	10	18000
1880	May	20000	2000	10	20000
1880	Jun	22000	2200	10	22000
1880	Jul	25000	2500	10	25000
1880	Aug	28000	2800	10	28000
1880	Sep	30000	3000	10	30000
1880	Oct	32000	3200	10	32000
1880	Nov	35000	3500	10	35000
1880	Dec	38000	3800	10	38000
1881	Jan	40000	4000	10	40000
1881	Feb	42000	4200	10	42000
1881	Mar	45000	4500	10	45000
1881	Apr	48000	4800	10	48000
1881	May	50000	5000	10	50000
1881	Jun	52000	5200	10	52000
1881	Jul	55000	5500	10	55000
1881	Aug	58000	5800	10	58000
1881	Sep	60000	6000	10	60000
1881	Oct	62000	6200	10	62000
1881	Nov	65000	6500	10	65000
1881	Dec	68000	6800	10	68000

Quarterly Abstract of Exports
 by the U.S. Bureau of Statistics
 (Continued from page 1)

Year	Month	Value	Quantity	Average Price	Total
1882	Jan	70000	7000	10	70000
1882	Feb	72000	7200	10	72000
1882	Mar	75000	7500	10	75000
1882	Apr	78000	7800	10	78000
1882	May	80000	8000	10	80000
1882	Jun	82000	8200	10	82000
1882	Jul	85000	8500	10	85000
1882	Aug	88000	8800	10	88000
1882	Sep	90000	9000	10	90000
1882	Oct	92000	9200	10	92000
1882	Nov	95000	9500	10	95000
1882	Dec	98000	9800	10	98000

U.S. Bureau of Statistics
 Washington, D.C.

Quarterly Statement of Exports

Year	Quarter	Value	Quantity	Average Price	Remarks
1880	1st	100,000	10,000	10.00	
1880	2nd	120,000	12,000	10.00	
1880	3rd	110,000	11,000	10.00	
1880	4th	130,000	13,000	10.00	
1881	1st	140,000	14,000	10.00	
1881	2nd	150,000	15,000	10.00	
1881	3rd	160,000	16,000	10.00	
1881	4th	170,000	17,000	10.00	
1882	1st	180,000	18,000	10.00	
1882	2nd	190,000	19,000	10.00	
1882	3rd	200,000	20,000	10.00	
1882	4th	210,000	21,000	10.00	

Quarterly Statement of Exports of Grain

Year	Quarter	Wheat	Corn	Oats	Barley
1880	1st	50,000	40,000	30,000	20,000
1880	2nd	55,000	45,000	35,000	25,000
1880	3rd	60,000	50,000	40,000	30,000
1880	4th	65,000	55,000	45,000	35,000
1881	1st	70,000	60,000	50,000	40,000
1881	2nd	75,000	65,000	55,000	45,000
1881	3rd	80,000	70,000	60,000	50,000
1881	4th	85,000	75,000	65,000	55,000
1882	1st	90,000	80,000	70,000	60,000
1882	2nd	95,000	85,000	75,000	65,000
1882	3rd	100,000	90,000	80,000	70,000
1882	4th	105,000	95,000	85,000	75,000

Total Exports of Grain for the Year 1882: \$1,000,000

s do Milho

Quadr

MEZ

Julh
Ago
Sete
Out
Nov
Dez
Jan
Fev
Mar
Abr
Mai
Jun

S

Ex. 19

=
=
=
=
0
0
0
0
0
0
0
0
0
0
0

*Antonio de Souza
Diretor*

Quadro demonstrativo da arrecadação do Imposto de Café, effectuada pela Recebedoria de Santos

Exercicio de 1923-1924

Collectoria de Jacarésinho				Collectoria de Ribeirão Claro				TOTAL GERAL				
MEZES	Saccos	Kilos	Direitos pagos	Valor official	Saccos	Kilos	Direitos pagos	Valor official	Saccos	Kilos	Direitos pagos	Valor official
Julho . .					56	3.360	201\$600	3.360\$000	56	3.360	201\$600	3.360\$000
Agosto . .	1.446	86.760	5.205\$600	86.760\$000	1.223	73.380	4.402\$800	73.380\$000	2.669	160.140	9.608\$400	160.140\$000
Setembro .	5.077	304.620	18.277\$200	304.620\$000	1.881	112.850	6.771\$600	112.860\$000	6.958	417.480	25.048\$800	417.480\$000
Outubro .	3.156	189.360	11.361\$600	189.360\$000	1.796	107.760	6.465\$600	107.760\$000	4.952	297.120	17.827\$200	297.120\$000
Novembro	4.310	258.600	15.516\$000	258.600\$000	3.685	221.100	13.266\$000	221.100\$000	7.995	479.700	28.782\$000	479.700\$000
Dezembro	4.587	275.220	16.513\$200	275.220\$000	2.042	122.520	7.351\$200	122.520\$000	6.620	397.740	23.864\$400	397.740\$000
Janeiro . .	5.044	302.640	18.158\$400	302.640\$000	2.842	170.520	10.231\$200	170.520\$000	7.886	473.160	28.389\$600	473.160\$000
Fevereiro .	5.480	328.800	19.728\$000	328.800\$000	3.024	181.440	10.886\$400	181.440\$000	8.504	510.240	30.606\$400	510.240\$000
Março . .	3.523	211.380	12.682\$800	211.380\$000	2.411	144.660	8.679\$600	144.660\$000	5.934	356.040	21.362\$400	356.040\$000
Abril . .	4.551	273.060	16.383\$600	273.060\$000	5.130	307.800	18.468\$000	307.800\$000	9.681	580.860	34.851\$600	580.860\$000
Maió . .	8.457	507.420	30.445\$200	507.420\$000	9.279	556.740	33.404\$400	556.740\$000	17.736	1.064.160	63.849\$600	1.064.160\$000
Junho . .	5.506	330.360	19.821\$330	330.360\$000	5.656	339.360	20.361\$600	339.360\$000	11.162	669.720	40.183\$200	669.720\$000
SOMMA	51.137	3.068.220	184.093\$200	3.068.220\$000	39.025	2.341.500	140.490\$000	2.341.500\$000	90.162	5.409.720	324.583\$200	5.409.720\$000
Ex. 1922-1923	31.112	1.866.720	101.530\$260	1.692.156\$000	36.783	2.206.900	127.555\$560	2.125.926\$000	67.895	4.073.620	229.085\$820	3.822.082\$000

Directoria do Archivo Publico e Estatistica do Estado do Paraná, em 31 de Dezembro de 1924.

Vieira de Castro
Chefe de Secção

Luiz de Souza
Diretor

s do Milho

ERIVADOS DO MILHO

Fubá		Cangica				Farelo (de milho e de trigo)				
Direitos pagos	Valor official	Volumes	Kilos	Direitos pagos	Valor official	Volumes	Kilos	DIREITOS PAGOS	VALOR OFFICIAL	
Ju4	18\$470	384\$800				29	900	8\$640	180\$000	
A18	39\$532	823\$600								
Se3	21\$148	440\$600				15	450	4\$320	90\$000	
O75	\$720	15\$000				1.002	30.065	288\$624	6:013\$000	
N63	9\$244	192\$600	5	304	4\$377	91\$200				
D41	46\$473	968\$200				211	5.338	51\$244	1:067\$600	
Ja50	28\$416	592\$000				1.008	30.240	290\$304	6:048\$000	
F60	27\$168	566\$000				4.000	200.000	1.920\$000	40:000\$000	
M57	16\$963	353\$400				9.005	270.207	2.593\$987	54:041\$400	
A72	5\$491	114\$400				754	21.700	208.320	4:340\$000	
M53	34\$588	720\$600				250	7.000	67\$200	1:400\$000	
Ju52	26\$419	550\$400								
8	274\$632	5.721\$600	5	304	4\$377	91\$200	16 274	565.900	5.432\$640	113.180\$000

Luís de Paiva
Diretor

Quadro synoptico de Farinhas e derivados do Milho

EXERCICIO DE 1923-1924

FARINHA													DERIVADOS DO MILHO															
De trigo				De mandloca				De centeio				Farinha de milho				Fubá				Cangica				Farelo (de milho e de trigo)				
MEZES	Volumes	Kilos	DIREITOS PAGOS	VALOR OFFICIAL	Volumes	Kilos	Direitos pagos	VALOR OFFICIAL	Volumes	Kilos	Direitos pagos	VALOR OFFICIAL	Volumes	Kilos	Direitos pagos	Valor official	Volumes	Kilos	Direitos pagos	Valor official	Volumes	Kilos	Direitos PAGOS	VALOR OFFICIAL				
Julho	7.369	231.594	10.004\$860	208.434\$600	195	8.266	119\$030	2.479\$800	10	524	7\$546	157\$200	6	240	3\$456	72\$000	1.924	18\$470	384\$800					29	900	8\$640	180\$000	
Agosto	13.332	517.853	22.371\$249	466.067\$700	500	20.349	293\$025	6.104\$700	17	985	14\$184	295\$500	3	70	1\$008	21\$000	4.118	39\$532	823\$600					15	450	4\$320	90\$000	
Setembro	19.442	311.183	13.443\$105	280.064\$700	112	4.484	64\$589	1.345\$200	27	1.750	25\$200	525\$000	4	977	14\$068	293\$100	2.203	21\$148	440\$600					1.002	30.065	288\$624	6.013\$000	
Outubro	8.649	470.233	20.314\$065	423.209\$700	249	10.751	154\$814	3.225\$300	56	6.468	93\$572	1.949\$900	4	188	2\$707	56\$400	2	75	\$720	15\$000					5	304	4\$377	91\$200
Novembro	16.332	608.400	16.282\$860	1.857.728\$000	198	11.643	167\$659	3.492\$900	13	5.222	75\$197	1.566\$600		1.179	21\$297	443\$700		963	9\$244	192\$600					211	5.338	51\$244	1.067\$600
Dezembro	9.009	259.996	11.231\$827	233.996\$400	120	5.350	77\$040	1.605\$000	20	5.065	72\$936	1.519\$500		3.886	55\$998	1.165\$800	3	4.841	46\$473	96\$200					1.008	30.240	290\$304	6.048\$000
Janeiro	8.724	504.567	21.797\$294	454.110\$300	72	2.992	43\$084	897\$600	77	3.245	46\$728	973\$500	6	360	5\$184	108\$000	14	2.960	28\$416	592\$000					4.000	200.000	1.920\$000	40.000\$000
Fevereiro	4.696	265.248	11.458\$713	238.723\$200	46	2.450	35\$280	735\$000	16	1.487	21\$413	446\$100	24	570	8\$208	171\$000		2.830	27\$168	566\$000					9.005	270.207	2.593\$987	54.041\$400
Março	2.003	88.132	3.07\$302	79.318\$800	9	877	12\$628	263\$100	33	2.674	38\$506	802\$200	10	472	6\$796	141\$600	4	1.767	16\$963	353\$400					754	21.700	208.320	4.340\$000
Abril	410	15.746	680\$227	14.171\$400	56	2.261	32\$558	678\$300	41	1.990	28\$656	597\$000	1	2.900	41\$760	870\$000	4	572	5\$491	114\$400					250	7.000	67\$200	1.400\$000
Maior	328	12.102	522\$806	10.891\$800	17	749	10\$785	224\$700	99	9.680	139\$392	2.904\$000	9	896	12\$902	268\$800	20	3.603	34\$588	720\$600								
Junho	27	680	38\$016	792\$000	20	1.564	22\$521	469\$200	52	2.255	32\$472	676\$500	15	440	6\$336	132\$000	4	2.752	26\$419	550\$400								
TOTAL	90.391	3.285.934	131.952\$344	4.267.508\$600	1.594	71.736	1.032\$993	21.520\$800	460	41.375	595\$802	12.412\$500	82	12.478	179\$683	3.743\$400	51	28.608	274\$632	5.721\$600	5	304	4\$377	91\$200	16.274	565.900	5.432\$640	113.180\$000

RESUMO

Farinhas de	Volumes	Kilos	Direitos pagos	Valor Official
Trigo	90.391	3.285.934	131.952\$344	4.267.508\$600
Mandioca	1.594	71.736	1.032\$993	21.520\$800
Centeio	460	41.375	595\$802	12.412\$500
Milho	82	12.478	179\$683	3.743\$400
Fubá	51	28.608	274\$632	5.721\$600
Cangica	5	304	4\$377	91\$200
Farelo	16.274	565.900	5.432\$640	113.180\$000
TOTAL	108.857	4.006.335	139.462\$471	4.424.178\$100

Directoria do Archivo Publico e Estatistica do Estado do Paraná, em 31 de Dezembro de 1924.

Vieira de Castro
Chefe de Secção

Luiz de Paula
Director

Quadro synoptico

- DA -

Exportação de Phosphoros

No exercicio de 1923 — 1924

9

Mezes	Volumes	Kilos	Imposto inclusive Adicional
Julho . . .	12.737	257.854	11.463\$300
Agosto. . .	10.111	241.770	9.099\$900
Setembro . .	12.355	244.836	11.119\$500
Outubro . . .	12.736	234.505	11:462\$400
Novembro. . .	13.030	256.461	11.727\$000
Dezembro. . .	13.906	272.834	12:515\$400
Janeiro. . .	8.854	902.360	7.968\$600
Fevereiro . .	11.878	233.133	10:690\$200
Março . . .	15.797	308.639	14:217\$300
Abril . . .	11.028	20.772	9:295\$200
Maio . . .	12.262	241.080	11:035\$800
Junho . . .	10.191	294.196	9:171\$900
TOTAL	144.885	3.508.440	130:396\$500
Ex. 1922 — 1923 . . .	75.275	1.715.666	46.456\$250

Directoria do Archivo Publico e Estatistica do Estado
do Paraná, em 31 de Dezembro de 1924.

Vieira de Castro

Chefe de Secção

Theodorico Franco

Director

Theodorico Franco
Director

Goodrich & Co.
Exporters of Foreign Goods
1851 - 1852

Imports		Exports	
Quantity	Value	Quantity	Value
1000	1000	1000	1000
2000	2000	2000	2000
3000	3000	3000	3000
4000	4000	4000	4000
5000	5000	5000	5000
6000	6000	6000	6000
7000	7000	7000	7000
8000	8000	8000	8000
9000	9000	9000	9000
10000	10000	10000	10000

Obtained by the following means:
From the Government of the United States
From the Government of the United Kingdom
From the Government of the United States

e seus derivados

Presuntos			Salame				Couros			
Kilos	Imposto Inclusive Adicional	Valor official	Volumes	Kilos	Imposto Inclusive Adicional	Valor official	Volumes	Kilos	Imposto Inclusive Adicional	VALOR OFFICIAL
2.842	204\$624	4.263\$000	3	156	11\$232	234\$000				
379	28\$584	595\$500	3	45	3\$240	67\$500				
8.184	589\$248	12.276\$000	32	2.504	180\$288	3756\$000				
4.179	300\$888	6.268\$500	7	588	42\$336	882\$000				
			7	551	39\$672	826\$500				
			1	20	1\$440	30\$000	392	3.917	75\$264	1:568\$000
3.698	266\$256	5.547\$000	7	575	41\$400	862\$500	36	363	6\$912	144\$000
3.608	259\$776	5.412\$000					48	478	9\$216	192\$000
3 189	229\$608	4.783\$500	17	4.288	308\$736	6432\$000	33	335	6\$336	132\$000
			10	3.101	223\$272	4651\$500	21	207	4\$032	84\$000
			7	541	48\$690	811\$500				164\$000
			18	5.694	409\$968	8.541.000	41	408	7\$872	
26.079	1878\$984	39.118\$500	112	18.063	1.300.464	27.093\$000	571	5.708	109\$632	2.284\$000

Luis de Paiva
 Director

Quadro synoptico da exportação de Suínos e seus derivados

EXERCICIO DE 1923-1924

MEZES	Suínos				Carne				Banha				Toucinho				Presuntos				Salame				Couros			
	Quantidade	Kilos	Imposto Inclusive Adicional	VALOR OFFICIAL	Volumes	Kilos	Imposto Inclusive Adicional	VALOR OFFICIAL	Volumes	Kilos	Imposto Inclusive Adicional	VALOR OFFICIAL	Volumes	Kilos	Imposto Inclusive Adicional	Valor official	Volumes	Kilos	Imposto Inclusive Adicional	Valor official	Volumes	Kilos	Imposto Inclusive Adicional	Valor official	Volumes	Kilos	Imposto Inclusive Adicional	VALOR OFFICIAL
Julho	11.560	46.240.000	55.488\$000	924.800\$000	396	27.002	777\$657	16.201\$200	746	50.437	3.631\$464	75.655\$500	98	5.398	181\$372	3.778\$600	63	2.842	204\$624	4.263\$000	3	156	11\$232	234\$000				
Agosto	12.043	48.172.000	57.806\$400	963.440\$000	823	53.954	1.553\$875	32.372\$400	619	37.491	2.609\$352	56.236\$500	37	1.860	62\$496	1.302\$000	9	379	28\$581	595\$500	3	45	3\$240	67\$500				
Setembro	10.365	60.596.000	72.715\$200	829.190\$000	871	49.629	1.428\$835	29.777\$400	615	39.371	2.834\$712	59.056\$500	245	13.864	465\$830	9.704\$800	162	8.184	589\$248	12.276\$000	32	2.504	180\$288	3756\$000				
Outubro	14.534	58.136.000	69.763\$200	1.162.720\$000	348	24.552	707\$097	14.731\$200	778	49.250	3.546\$000	73.875\$000	103	5.537	186\$043	3.875\$900	92	4.179	300\$888	6.268\$500	7	588	42\$336	882\$000				
Novembro	12.989	51.956.000	62.347\$200	1.039.120\$000	648	43.546	1.254\$124	26.127\$600	183	11.438	823\$536	17.157\$000	150	8.154	273\$973	5.707\$800	7	551	39\$672	826\$500								
Dezembro	9.388	37.552.000	45.062\$400	751.040\$000	1.175	76.664	2.207\$923	45.998\$400	1000	60.405	4.349\$160	90.607\$500	264	13.496	453\$465	9.447\$200	1	20	1\$440	30\$000	392	3.917	75\$264	1.568\$000				
Janeiro	6.649	26.596.000	31.915\$200	531.920\$000	533	32.757	943\$401	19.654\$200	498	28.602	2.059\$341	42.903\$000	109	5.560	186\$816	3.892\$000	85	3.698	266\$256	5.547\$000	7	575	41\$400	862\$500	36	363	6\$912	144\$000
Fevereiro	3.712	14.848.000	17.817\$600	296.960\$000	581	38.667	1.392\$012	23.200\$200	324	19.217	1.383\$624	23.825\$500	121	8.709	292\$622	6.096\$300	58	3.608	259\$776	5.412\$000	48	478	9\$216	192\$000				
Março	1.326	5.304.000	6.364\$800	106.080\$000	138	7.920	228\$096	4.752\$000	339	21.916	1.577\$952	32.874\$000	95	4.657	156\$475	3.259\$900	70	3.189	229\$608	4.783\$500	17	4.288	308\$736	6432\$000	33	335	6\$336	132\$000
Abril	1.540	6.160.000	7.392\$000	123.200\$000	106	7.051	203\$068	4.230\$600	220	18.574	1.337\$328	27.861\$000	3	122	4\$099	85\$400					10	3.101	223\$272	4651\$500	21	207	4\$032	84\$000
Maio	3.739	14.956.000	17.947\$200	299.120\$000	636	42.176	1.214\$668	25.305\$600	466	29.332	2.111\$904	43.998\$000					7	541	48\$690	811\$500					41	408	7\$872	164\$000
Junho	4.882	19.531.280	23.437\$536	390.560\$000	538	38.867	1.399\$312	23.320\$200	585	38.295	2.757\$240	57.442\$500	10	456	15\$321	319\$200	18	5.694	409\$968	8.541.000								
TOTAL	92.727	390.047.280	468.056\$736	7.418.150\$000	6.793	442.785	12.752\$208	265.671\$000	6373	404.328	29.111\$616	606.492\$000	1235	67.813	2.278\$516	47.469\$100	539	26.079	1.878\$984	39.118\$500	112	18.063	1.300\$464	27.093\$000	571	5.708	109\$632	2.284\$000

RESUMO

	Volumes	Kilos	Imposto inclusive Adicional	Valor Official
Carne	6.793	442.785	12.752\$208	265.671\$000
Banha	6.373	404.328	29.111\$616	606.492\$000
Toucinho	1.235	67.813	2.278\$516	47.469\$100
Presuntos	539	26.079	1.878\$984	39.118\$500
Salame	112	18.063	1.300\$464	27.093\$000
Couros	571	5.708	109\$632	2.284\$000
TOTAL	15.623	964.776	47.431\$420	988.127\$600

Directoria do Archivo Publico e Estatistica do Estado do Paraná, em 31 de Dezembro de 1924.

Vieira de Castro
Chefe de Secção

Antonio de Paula
Director

ite o exercicio de 1923-1924

Ossos				Cascos				
Valor Oficial	Quantidade	Kilos	Direitos pagos	Valor Oficial	Quantidade	Kilos	Direitos pagos	Valor Oficial
987\$900	29	1.719	10\$314	85\$950				
1.347\$600		500	3\$000	25\$000				
2.561\$100					2	43	1\$5480	12\$900
3.239\$100		9.561	57\$366	478\$050		3.890	140\$000	1.167\$000
129\$000								
113\$100								
542\$700	7	402	2\$412	20\$100				
207\$600	239	8.172	49\$032	408\$600				
1.185\$900	1	56	336	2\$800				
275\$100								
10.589\$100	276	20.410	122\$460	1.020\$500	2	3.933	141\$548	1.179\$900

lor Oficial
49.764\$000
35.800\$000
94.991\$200
10.589\$100
1.020\$500
1.179\$900
93.344\$700

1924.

Luis P. R. R.
 Director

Quadro synoptico da exportação de Bovinos e seus derivados durante o exercicio de 1923-1924

MEZES	Bovinos				Couro cru			Couro secco				Xarque				Chifres				Ossos				Cascos			
	Quantidade	IMPOSTO	Total Inclusive o Adicional	Valor Official	Quantidade	Direitos pagos	Valor Official	Quantidade	Kilos	Direitos pagos	Valor Official	Quantidade	Kilos	Direitos pagos	Valor Official	Quantidade	Kilos	Direitos pagos	Valor Official	Quantidade	kilos	Direitos pagos	Valor Official	Quantidade	Kilos	Direitos pagos	Valor Official
Julho	31	217\$000	260\$400	6.200\$000				2312	12.818	221\$952	4.624\$000	28	2.206	127\$065	2.647\$200	91	3.293	118\$516	987\$900	29	1.719	10\$314	85\$950				
Agosto	85	595\$000	714\$000	17.000\$000				3.756	17.375	364\$128	7.586\$000	1	830	47\$801	996\$000	74	4.492	161\$712	1.347\$000		500	3\$000	25\$000				
Setembro	30	210\$000	252\$000	6.000\$000				679	4.887	63\$264	1.318\$000	28	2.012	115\$891	2.414\$400	20	8.537	307\$332	2.561\$100								
Outubro	12	84\$000	100\$800	2.400\$000				2.656	11.552	254\$976	5.312\$000	3	370	215\$424	4.488\$000	74	10.797	388\$692	3.239\$100								
Novembro	11	77\$000	92\$400	2.200\$000				4.282	23.711	411\$072	8.564\$000	19	1.639	94\$406	1.966\$800			15\$480					2	43	1\$5480	12\$900	
Dezembro	9	63\$000	75\$600	1.800\$000	613	2.206\$800	30.650\$000	810	40.800	77\$760	1.620\$000	20	2.822	162\$547	3.386\$400	14	430	13\$572	129\$000					3.890	140\$000	1.167\$000	
Janeiro	15	105\$000	126\$000	3.000\$000	464	1.670\$400	23.200\$000	2.355	22.398	226\$176	4.712\$000	214	22.039	1.269\$446	26.446\$800	12	377	65\$124	113\$100								
Fevereiro	2	14\$000	16\$800	400\$000	2.739	9.860\$400	136.950\$000	550	8.517	53\$376	1.112\$000	261	28.827	1.660\$435	31.592\$400	92	1.809	24\$912	542\$700	7	402	2\$412	20\$100				
Março	260	1.820\$000	2.184\$000	52.000\$000	12	43\$000	600\$000	4.301	91.235	413\$760	8.620\$000	637	55.244	3.182\$054	66.292\$800	37	692	142\$308	207\$600	239	8.172	49\$032	408\$600				
Abril	26	182\$000	218\$400	5.200\$000	317	1.141\$200	15.850\$000	136	1.571	13\$056	272\$000	726	61.211	3.525\$753	73.453\$200	237	3.953	33\$012	1.185\$900	1	56	336	2\$800				
Mai	67	469\$000	562\$800	13.400\$000	2.367	8.521\$200	118.350\$000	2.414	78.151	231\$744	4.828\$000	601	52.571	3.028\$089	63.085\$200	43	917		275\$100								
Junho	11	77\$000	92\$400	2.200\$000	204	734\$400	10.200\$000	607	3.294	58\$272	1.214\$000	203	12.685	730\$653	15.222\$000												
Total . . .	559	3.913\$000	4.695\$600	111.800\$000	6.716	24.117\$600	333.800\$000	21.882	99.339	2.389\$536	49.764\$000	2.741	245.826	14.159\$571	294.991\$200	694	35.297	1.270\$692	10.589\$100	276	20.410	122\$460	1.020\$500	2	3.933	141\$548	1.179\$900

RESUMO

	Quantidade	PEZO	Imposto inclusive Adicional	Valor Official
Couro cru . . .	6.716	37.199	2.389\$536	49.764\$000
Couro secco . . .	24.882		24.117\$600	333.800\$000
Xarque	2.741	245.826	14.159\$571	294.991\$200
Chifres	694	35.297	1.270\$692	10.589\$100
Ossos	276	20.410	122\$460	1.020\$500
Cascos	2	3.933	141\$548	1.179\$900
Somma	35.311	312.665	42.201\$007	693.344\$700

Directoria do Archivo Publico e Estatistica do Estado do Paraná, em 31 de Dezembro de 1924.

Vieira de Castro
Chefe de Secção

André de Paula
Director


Alcoolicas

Exerc

12

Outras bebidas

MEZ	Kilos	Direitos pagos	Valor Official
Julho .	76	7\$296	152\$000
Agosto .	339	32\$544	678\$000
Setembro .	788	75\$648	1.576\$000
Outubro .	471	141\$216	2.942\$000
Novembro .	1.105	106\$080	2.210\$000
Dezembro .	810	77\$760	1.620\$000
Janeiro .	510	48\$960	1.020\$000
Fevereiro .	833	79\$968	1.666\$000
Março .	2.448	235\$008	4.896\$000
Abril .	2.601	249\$696	5.202\$000
Maio .	435	41\$760	870\$000
Junho .	533	51\$168	1.066\$000
TOTAL	1.949	1.147\$104	23.898\$000



Vieira
Chef

Theodorico Franco
Director

Quadro demonstrativo da exportação de bebidas alcoolicas

Exercício de 1923 - 1924

12

MEZES	CERVEJA				VINHO				AGUARDENTE				Outras bebidas			
	Volumes	Kilos	Direitos pagos	Valor Official	Volumes	Kilos	Direitos pagos	Valor Official	Volumes	Kilos	Direitos pagos	Valor Official	Volumes	Kilos	Direitos pagos	Valor Official
Julho . . .	106	40.157	771\$014	16.062\$800	32	2.294	528\$76	1.124\$500	18	957	45\$936	957\$000	4	76	7\$296	152\$000
Agosto . . .	241	75.033	1.440\$633	30.013\$200	12	858	17\$30	429\$000	10	659	31\$632	659\$000	16	339	32\$544	67\$000
Setembro . . .	132	75.050	1.440\$960	30.020\$000	18	1.031	21\$41	515\$500	120	4.858	233\$184	4.858\$000	41	788	75\$648	1.576\$000
Outubro . . .	310	81.157	1.555\$214	32.462\$800	14	2.318	7\$32	1.159\$000	134	9.264	444\$672	9.264\$000	105	1.471	111\$216	2.942\$000
Novembro . . .	278	52.328	1.004\$697	20.931\$200	66	3.814	1\$75	1.907\$000	87	2.414	115\$872	2.414\$000	78	1.105	106\$080	2.210\$000
Dezembro . . .	417	120.756	2.318\$515	48.302\$400	3	502	12\$48	251\$000	153	8.614	413\$472	8.614\$000	16	810	77\$760	1.626\$000
Janeiro . . .	227	131.114	2.517\$388	52.445\$600	2	955	2\$20	477\$500	179	11.625	558\$000	11.625\$000	45	510	48\$960	1.020\$000
Fevereiro . . .	237	84.026	1.613\$299	33.610\$400	8	706	16\$41	353\$000	96	5.591	268\$368	5.591\$000	10	833	79\$968	1.666\$000
Março . . .	226	67.159	1.289\$452	26.863\$600	13	832	19\$68	416\$000	240	23.091	1.103\$368	23.091\$000	132	2.448	235\$008	4.896\$000
Abril . . .	377	92.990	1.785\$408	37.196\$000	21	3.090	7\$00	1.515\$000	156	7.484	359\$232	7.484\$000	54	2.601	249\$506	5.202\$000
Mai . . .	184	57.049	1.095\$340	22.619\$600	17	4.375	1\$00	2.157\$500	356	11.793	566\$064	11.793\$000	53	435	41\$760	870\$000
Junho . . .	215	49.963	959\$289	19.985\$200	19	1.946	8\$75	973\$000	157	13.977	670\$896	13.977\$000	17	533	51\$168	1.066\$000
TOTAL . . .	2.950	926.782	17.794\$209	370.712\$800	225	22.676	544\$224	11.338\$000	1.706	100.327	4.815\$696	100.327\$000	571	11.949	1.147\$104	23.898\$000

RESUMO

BEBIDAS	Volumes	Kilos	Direitos pagos	Valor Official
Cerveja	950	926.782	17.794\$209	307.712\$800
Vinho	225	22.676	544\$224	11.338\$000
Aguardente	706	100.327	4.815\$696	100.327\$000
Outras bebidas	571	11.949	1.147\$104	23.898\$000
TOTAL	452	1.061.734	24.301\$233	506.275\$800

Directoria do Archivo Publico e Estatistica do Estado do Paraná, em 31 de Dezembro de 1923

Vieira de Castro
Chefe de Secção

Theodorico Franco
Director

Quadro synoptico da exportação de Batatas

Exercicio de 1923—1924

13

Mezes	Volumes	Kilos	Imposto inclusive Adicional	Valor Official
Julho . . .	466	23.665	90\$873	1.893\$200
Agosto . . .	8	18.708	71\$841	1:496\$720
Setembro. . .	2	100	\$384	8\$000
Outubro . . .	333	7.126	27\$363	570\$080
Novembro . . .	4.820	115.625	444\$000	9.250\$000
Dezembro . . .	5.360	180.323	692\$439	14.425\$840
Janeiro . . .	9.810	422.923	1.624\$023	33.833\$840
Fevereiro . . .	18.027	717.338	2.754\$577	57.387\$040
Março . . .	19.756	878.150	3:372\$096	70.252\$000
Abril . . .	8.174	346.003	1.328\$650	27.680\$240
Maió . . .	8.481	411.585	1.580\$486	32.926\$800
Junho. . .	3.379	319.285	1.226\$054	25.542\$800
Somma . . .	78.616	3.430.831	13.212\$783	275:266\$480

Directoria do Archivo Publico e Estatistica do Estado do
Paraná, em 31 de Dezembro de 1924.

Vieira de Castro
Chefe de Secção

Theodorico Franco
Director

1870
 1871
 1872
 1873
 1874
 1875
 1876
 1877
 1878
 1879
 1880
 1881
 1882
 1883
 1884
 1885
 1886
 1887
 1888
 1889
 1890
 1891
 1892
 1893
 1894
 1895
 1896
 1897
 1898
 1899
 1900

Year
1870
1871
1872
1873
1874
1875
1876
1877
1878
1879
1880
1881
1882
1883
1884
1885
1886
1887
1888
1889
1890
1891
1892
1893
1894
1895
1896
1897
1898
1899
1900

Printed and Published by
 the
 Government of India
 at the
 Government Press, Calcutta.
 1900

Quadro synptico da exportação de Feijão

Exercicio de 1923—1923

14

Mezes	Volumes	Kilos	Imposto inclusive Adicional	Valor Official
Julho . . .	397	18.250	175\$200	3.650\$000
Agosto . . .	236	14.313	137\$404	2:862\$600
Setembro. . .	120	10.842	104\$083	2.168\$400
Outubro . . .	208	11.203	107\$548	2:240\$600
Novembro . . .	205	23.961	230\$025	4 792\$200
Dezembro . . .	137	15.783	151\$516	3.156\$600
Janeiro . . .	817	47.569	456\$662	9.513\$800
Fevereiro . . .	3.700	84 047	806\$851	16.809\$400
Março. . . .	2.959	180.911	1:736\$745	36.182\$200
Abril	2.795	176.010	1.689\$696	35.202\$000
Maió	3.405	186.568	1.791\$052	37.313\$600
Junho. . . .	3 937	237.939	2.284\$214	47.587\$800
Somma . . .	18.916	1.007.396	9.670\$996	201:479\$200

Directoria do Archivo Publico e Estatistica do Estado do
Paraná, em 31 de Dezembro de 1924:

Vieira de Castro
Chefe de Secção

Theodorico Franco
Director

Quarto Apuntado de los Arrebatos
 de la Isla

Fecha	Lugar	Nombre	Edad	Sexo
1790	San Juan
1791	San Juan
1792	San Juan
1793	San Juan
1794	San Juan
1795	San Juan
1796	San Juan
1797	San Juan
1798	San Juan
1799	San Juan
1800	San Juan

Total de Arrebatos: ...
 Total de Niños: ...
 Total de Mujeres: ...

o exercicio de 1923-1924

15

Trigo				Aveia				Cereaes (Sementes)			
Volumes	Kilos	Direitos pagos	Official Valor	Volumes	Kilos	Direitos pagos	Valor Official	Volumes	Kilos	Direitos pagos	Valor Official
9	540	7\$776	162\$000								
2	100	1\$140	30\$000								
10	741	10\$670	222\$300								
	2914	41\$961	874\$200								
4	226	3\$254	67\$800								
	335	4\$824	100\$500			2\$880	60\$000				
18	1187	17\$092	356\$100	5	200	2\$678	55\$800				
	100	1\$440	30\$000	6	186			2	69	\$993	20\$700
43	6.143	88\$457	1.842\$900	11	386	5\$558	115\$800	2	69	\$993	20\$700

Theodorico Franco
Director

Quadro synoptico da exportação de Bananas

No exercicio de 1923-1924

16

Mezes	Volumes	Kilos	Imposto inclusivo Adicional	Valor Official
Julho	38 972	216 340	233 832	38 972 000
Agosto.	33 625	168 125	201 750	33 625 000
Setembro.	17 848	112 920	107 088	17 848 000
Outubro	68 926	344 630	413 556	68 926 000
Novembro	19 729	98 645	118 374	19 729 000
Dezembro	59 809	354 394	352 854	59 809 000
Janeiro	42 242	200 735	953 452	42 242 000
Fevereiro.	15 067	68 710	90 402	15 067 000
Março	36 890	189 835	221 340	36 890 000
Abril.	16 505	84 183	99 030	16 505 000
Maió	21 251	121 426	127 506	21 251 000
Junho	27 707	146 635	166 242	27 707 000
TOTAL.	398.571	2.106.478	2.391.426	398.573.000

Directoria do Archivo Publico e Estatistica do Estado do
Paraná, em 31 de Dezembro de 1924.

Vieira de Castro
Chefe de Secção

Theodorico Franco
Director

SON	TOTAL	5.237.963	20.72.4243	56.383\$092	2.208.395\$120
-----	-------	-----------	------------	-------------	----------------

Theodorico Franco
Director

ício de 1923-1924

17

MERC	IAS	Volumes	Kilos	Direitos pagos	Valor Official
		22	939	52\$280	1.089\$240
Assucar		6.959	264.836	3.356\$064	132.418\$000
Aluminio		480	222.109	559\$184	
Aniagem		3.589	60.518	290\$486	6.051\$800
Alfafa		99	5.319	102\$124	2.127\$000
Arreios		33	1.490	71\$520	1.490\$000
Artigos div	me		341	32\$736	628\$000
Acoloado		3	1.330	Livre	3.000\$000
Barricas va		51.208	1.632.277	10.669\$859	326.455\$400
Brinquedos		206	1.746	39\$552	824\$000
Buzinas pa		85	9.599	121\$504	19.198\$000
Betas de ci		2	100	7\$200	150\$000
Biscoutos	a	37	3.754	54\$057	1.126\$200
Baldes		179	34.574	497\$865	10.372\$200
Correias		574	11.006	584\$864	33.018\$000
Chapéo de		3.414	64.399	236\$460	25.759\$600
Chapas par		123	1.153	55\$344	1.153\$000
Couros de		220	220	52\$800	1.100\$000
Cebolas		1.450	36.653	9\$874	7.330\$600
Cestas		33	102	1\$468	20\$400
Cadeiras		4.937.156	13.786.880	10.219\$006	296.229\$360
Chocolate		1	5	Livre	Livre
Colchões		90.917	60.500	162\$560	3.634\$680
Cabos de c		30	849	81\$504	1.698\$000
Carvão veg	dão	24	1.494	Livre	Livre
Cal	olas	3	385	7\$200	150\$000
Cera		7	608	8\$755	182\$400
Calçados			5.514	13\$233	275\$700
Cólla		84	22.984	220\$646	4.596\$800
Crina anim		11	6.993	260\$878	5.290\$500
Cimento		38	2.559	Livre	Livre
Debulhado					
Doces prep					
SOM	TOTAL	5.237.963	20.72.4243	56.383\$092	2.208.395\$120

Luís de Paiva
Director

Quadro demonstrativo de exportações diversas -- Exercício de 1923-1924


17

MERCADORIAS	Volumes	Kilos	Direitos pagos	Valor Official	MERCADORIAS	Volumes	Kilos	Direitos pagos	Valor Official	MERCADORIAS	Volumes	Kilos	Direitos pagos	Valor Official
Assucar	70	4.173	500\$760	4.173\$000	Drogas	193	9.401	37\$870	21.622\$300	Pinhão	22	939	52\$280	1.089\$240
Aluminio	1	2.300	331\$200	6.900\$000	Escovas	15	2.345	225\$120	4.690\$000	Papel embrulho	6.959	264.836	3.366\$064	132.418\$000
Aoiagem		7.291	174\$984	3.645\$500	Enxofre	4	170	Livre	Livre	Pregos	480	222.109	559\$184	
Alfafa	183	7.474	107\$125	2.242\$200	Esteiras	1	2.580	24\$768	516\$000	Palha picada	3.559	60.518	290\$486	6.051\$800
Arreios	66	2.756	161\$440	13.780\$000	Ferros de engommar	28	4.474	429\$504	8.948\$000	Polvillo	99	5.319	102\$124	2.127\$000
Artigos diversos	12.051	135.780	151\$744	135.780\$000	Fructas diversas	54	1.923	55\$382	1.153\$800	Praxe conservas	33	1.490	71\$520	1.490\$000
Acolchoados	15	2.386	343\$544	7.158\$000	Fogão economico	2		19\$200	400\$000	Peneiras de arame		341	32\$736	628\$000
Barricas vasias	7.810	300	374\$880	7.810\$000	Fogos	904	11.581	3\$624	75\$500	Pianos	3	1.330	Livre	3.000\$000
Brioquedos	24	1.969	283\$536	5.907\$000	Folhas de flandres	4.200	51.500	2.944\$000	113.000\$000	Palhões	51.208	1.632.277	10.669\$859	326.455\$400
Buzinas para carroças	98	9.448	226\$752	4.724\$000	Ferragens	2.747	78.137	1.750\$576	78.137\$000	Quintos vazios	206	1.746	39\$552	824\$000
Betas de cipó	4.225	41.490	202\$800	4.225\$000	Fumo	1.116	39.944	917\$312	39.994\$000	Reguas	85	9.599	121\$504	19.198\$000
Biscoutos	633	58.144	1.232\$729	46.515\$200	Gazozas	3.819	56.140	833\$120	38.190\$000	Ratoeiras	2	100	7\$200	150\$000
Baldes	443	13.693	314\$528	27.386\$000	Garras	20	500	6\$000	50\$000	Retalhos de sóla	37	3.754	54\$057	1.126\$200
Correias	3	1.087	313\$056	6.522\$000	Geladeiras	1	53	4\$800	100\$000	Sebo	179	34.574	497\$865	10.372\$200
Chapéu de palha		3.527	253\$944	5.290\$500	Gomma		6.970	133\$824	2.788\$000	Sola	574	11.006	584\$864	33.018\$000
Chapas para fogão	313	451	225\$360	4.695\$000	Kaolim	1.896	69.084	Livre	Livre	Sabão	3.414	64.399	236\$460	25.759\$600
Couros de caça	78	1.793	172\$128	3.586\$000	Kerozene	16	616	2\$956	61\$600	Saccos vasios	123	1.153	55\$344	1.153\$000
Cebolas	308	14.949	143\$510	2.989\$800	Louça	2.223	293.945	Livre	Livre	Sinos	220	220	52\$800	1.100\$000
Cestas	4	2.258	108\$384	2.258\$000	La	453	9.455	1.278\$800	18.990\$000	Sal	1.450	36.653	9\$874	7.330\$600
Cadeiras	9	1.567	75\$216	3.134\$000	Linha	59	3.375	Livre	Livre	Soda	33	102	1\$468	20\$400
Chocolate		907	65\$304	1.360\$500	Massa tomste	273	5.955	157\$520	17.865\$000	Telhas	4.937.156	13.786.880	10.219\$006	296.229\$360
Colchões	9	440	42\$240	880\$000	Machina de cortar palha	82	3.300	196\$800	4.100\$000	Tapetes	1	5	Livre	Livre
Cabos de chicote	7	310	29\$760	620\$000	Marmore	6	202	9\$696	404\$000	Tijollos	90.917	60.500	162\$560	3.630\$680
Carvão vegetal	69	5.780	27\$748	578\$000	Moveis	667	22.144	160\$480	40.020\$000	Tamancos	30	849	81\$504	1.698\$000
Cal	10.295	2.781.904	3.011\$882	166.914\$240	Massas alimenticias	5.833	2.896	1.799\$840	39.962\$000	Tecidos de algodão	24	1.494	Livre	Livre
Cera	1.192	81.890	2.896\$080	122.835\$000	Mel de abelha	729	39.962	6.670\$035	39.962\$000	Utensilios agricolas	3	385	7\$200	150\$000
Calçados	72	8.452	1.028\$480	42.260\$000	Ovos	273	24.308	166\$784	24.308\$000	Velas	7	608	8\$755	182\$400
Cólla	166	15.365	475\$040	30.730\$000	Oleo	13	12.419	14\$400	300\$000	Vimes		5.514	13\$233	275\$700
Crina animal	229	7.071	272\$780	10.606\$500	Obras de vidro	5.020	324.498	Livre	Livre	Vinagre	84	22.984	220\$646	4.596\$900
Cimento	50	9.000	164\$000	18.000\$000	Obras de madeiras	368	21.455	"	"	Vassouras	11	6.993	260\$878	5.290\$500
Debulhadores	88	6.318	211\$200	4.400\$000	Obras de metal	1	40	5\$760	120\$000	Vidros vasios	38	2.559	Livre	Livre
Doces preparados	899	147.847	2.677\$324	118.277\$600	Obras de folha	62	5.515	129\$440	11.030\$000					
SOMMA	39.410	3.378.120	16.599\$458	816.183\$040	SOMMA	70.488	4.482.997	28.574\$069	1.322.970\$240	SONMA TOTAL	5.237.963	20.72.4243	56.383\$092	2.208.395\$120


Directoria do Archivo Publico e da Estatistica do Estado do Paraná, em 31 de Dezembro de 1923

A. Viruza Quatro
Chefe de Secção

Rudolph Rauco
Diretor



Herva Matte



Henriette Marie

to de Paranaguá e despachada

18

HERVA CANCHEADA peso			Imposto	Valor Official	Total do Imposto	Total do Valor Official
uto	Tara	Liquido				
2.497	29.308	693 189	64.712\$955	762 507\$900	649.494\$635	14.349.773\$900
9.052	1.551	97 501	10.010\$945	107.251\$100	333.429\$525	7.457.458\$300
6.107	35.974	1 510.133	124 409\$955	1.661.146\$300	226.297\$335	4.014.115\$100
					6.788\$460	158.397\$400
					4.829\$340	112.684\$600
					3.588\$020	80.221\$400
					1.103\$340	25.744\$600
					280\$240	4.904\$200
					66\$000	1.540\$000
7.656	66.833	2.300 823	199.133\$855	2.530.905\$300	1.225.876\$895	26.204.839\$500
					10.719\$500	235.005\$400
					4.475\$940	99.077\$600
					2 005\$160	44 997\$600
					841\$320	19.630\$800
					612\$880	14.067\$200
					548\$820	12.609\$800
					476\$760	9.682\$400
					401\$880	9.377\$200
					250\$260	3.839\$400
					122\$280	2.853\$200
					23\$400	546\$000
					6\$000	140\$000
					20.484\$100	553.846\$400

mbro de 1924.

Ludovic Ranco
Director

Quadro demonstrativo da exportação de herva matte pelo porto de Paranaguá e despachada pela firma Guimarães & Comp.

Exercício de 1923-1924

18

DESTINO	BARRICAS						Sacos	Caixas	Encepados	Cylindros	Volumes	HERVA BENEFICIADA peso			Imposto	Valor Official	HERVA CANCHEADA peso			Imposto	Valor Official	Total do Imposto	Total do Valor Official
	1/1	1/2	1/4	1/5	1/8	1/10						Bruto	Tara	Liquido			Bruto	Tara	Liquido				
Buenos Aires	28977	45364	31575	340	1835	14797	57.859	36	365	400	181.545	10.884.798	1.179.608	9.705.190	584.781\$680	13.587.266\$000	722.497	29.308	693.189	64.712\$955	762.507\$900	649.494\$635	14.349.773\$900
Montevideo	8105	31056	29620	100	34399	1585	1.621	325	195	1.130	108.136	6.040.323	790.175	5.250.148	323.918\$580	7.350.207\$200	99.052	1.551	97.501	10.010\$945	107.251\$100	333.429\$525	7.457.458\$300
Rosario	10189	8915	3210			745	21.445				44.504	1.916.506	235.814	1.680.692	101.887\$380	2.352.968\$800	1.546.107	35.974	1.510.133	124.409\$955	1.661.146\$300	226.297\$335	4.014.115\$100
Talcahuano		400								1.700	2.100	127.641	14.500	113.141	6.788\$460	158.397\$400						6.788\$460	158.397\$400
Paysandú	228	405	455		385	45					1.518	92.324	11.835	80.489	4.829\$340	112.684\$600						4.829\$340	112.684\$600
Valparaiso	290									800	1.090	65.151	7.850	57.301	3.585\$020	80.221\$400						3.585\$020	80.221\$400
Corral	46	100								200	345	21.064	2.675	18.398	1.103\$340	25.744\$600						1.103\$340	25.744\$600
Huasco		50	20								70	4.143	640	3.503	280\$240	4.904\$200						280\$240	4.904\$200
New York		20									20	1.300	200	1.100	66\$000	1.540\$000						66\$000	1.540\$000
SOMMA.	48234	85910	64880	440	36619	17172	80.925	361	560	4.230	339.331	19.153.250	2.243.297	16.909.953	1.026.743\$040	23.673.934\$200	2.367.656	66.833	2.300.823	199.133\$855	2.530.905\$300	1.225.876\$895	26.204.839\$500
Rio de Janeiro	670	1285	711	100	353	86		347			3.556	204.680	36.819	167.861	10.719\$400	235.005\$400						10.719\$500	235.005\$400
Santos	225	631	350		125	482	10	110	11		1.944	87.225	16.441	70.784	4.475\$940	99.077\$600						4.475\$940	99.077\$600
Pelotas		190	265		18			10	87		590	38.242	6.101	32.141	2.005\$160	44.997\$600						2.005\$160	44.997\$600
São Francisco	155										155	16.347	2.325	14.022	841\$320	19.630\$800						841\$320	19.630\$800
Jaguarão			200					1			201	11.470	1.422	10.048	612\$880	14.067\$200						612\$880	14.067\$200
Bahia		54	25		360	120		32	1		592	11.569	2.562	9.007	548\$820	12.609\$800						548\$820	12.609\$800
Porto Alegre	50				201						251	8.470	1.554	6.916	476\$760	9.682\$400						476\$760	9.682\$400
Rio Grande	43	25	6		100						174	8.035	1.337	6.698	401\$880	9.377\$200						401\$880	9.377\$200
Recife			85			1		13			99	5.174	1.003	4.171	250\$260	3.839\$800						250\$260	3.839\$800
Belem		25			80			5			110	2.639	601	2.038	122\$280	2.859\$200						122\$280	2.859\$200
São Luiz		10									10	640	250	390	23\$400	546\$000						23\$400	546\$000
Fortaleza					10						10	140	40	100	6\$000	140\$000						6\$000	140\$000
SOMMA.	1143	2220	1662	100	1247	689	10	518	103		7.692	394.631	70.455	324.176	20.484\$100	453.856\$400						20.484\$100	553.846\$400

Directoria do Archivo Publico e Estatistica do Estado do Paraná, em 31 de Dezembro de 1924.

A. Viruza Custos
Chefe de Seção

Luiz de Paula
Diretor

naguá e despachada pela firma

24

Herva cancheada		IMPOSTO	Valor Official	Total do Imposto	Total do Valor Official	
Peso						
Tara	Liquido					
478 663	65.984 4 345	1.088.494 259.3 8	102 166\$705 19.353\$020	1.197.343\$400 280.244\$800	294.219\$760 246.439\$925 52.821\$140 15.256\$740 4 035\$840 1.222\$020 388\$640 303\$900 148\$100 2\$820	6 751.087\$000 4.512.379\$500 1.066.172\$600 355.990\$600 44.169\$600 28.513\$800 6 801\$200 7.091\$000 3.409\$000 65\$800
141	70.329	1 347.812	121.519\$725	1.482.593\$200	614.836\$885	12.825.680\$200
					6 713\$760 5.169\$240 1.528\$620 798\$720 789\$720 293\$400 193\$620 71\$000 49\$800 14\$880 21\$960 3\$200 2\$760 1\$920	152.254\$200 120.405\$600 35.667\$800 18.636\$800 18.426\$800 6.846\$000 4.517\$800 1.657\$600 1.162\$000 347\$200 512\$400 56\$000 64\$400 33\$600
					15.643\$640	360.588\$200

1924.

Antonio de Paiva
Diretor

Quadro demonstrativo da exportação de herva matte pelo porto de Paranaguá e despachada pela firma
Rocha & Cia. Ltda. no exercicio de 1923-1924

Destinos	Barricas						Sacos	Caixas	Encapados	Cylindros	Volumes	Herva beneficiada peso			IMPOSTO	Valor Oficial	Herva cancheada Peso			IMPOSTO	Valor Oficial	Total do Imposto	Total do Valor Oficial
	1/1	1/2	1/4	1/5	1/8	1/10						Bruto	Tara	Liquido			Bruto	Tara	Liquido				
Montevideo	6.850	28.149	28.750		37.681	435	152	2.170	65		10.242	5.568.376	746.171	4.622.205	294.219\$760	6.751.087\$000						294.219\$760	6.751.087\$000
Buenos Aires	9.083	11.505	8.417	80	50	4.310	27.359	21	8	100	60.933	2.669.889	293.006	2.367.883	144.273\$220	3.315.036\$200	1.154.478	65.984	1.088.494	102.166\$705	1.197.343\$400	246.439\$925	4.512.379\$500
Rosario	2.797	2.824	2.209			200	4.019				12.049	624.860	67.058	557.802	33.468\$120	780.922\$800	263.663	4.345	259.3.8	19.353\$020	280.244\$800	52.821\$140	1.066.172\$600
Talcahuano	1.508	260	20							1.500	3.538	290.889	36.610	254.279	15.256\$740	355.990\$600						15.256\$740	355.990\$600
Valparaiso	149	5.500	700		200						1.549	80.199	12.935	67.264	4.035\$840	94.169\$600						4.035\$840	44.169\$600
Puerto Mont	25	245	125								395	24.067	3.700	20.367	1.222\$020	28.513\$800						1.222\$020	28.513\$800
Bremen		100									100	5.858	1.000	4.858	388\$640	6.801\$200						388\$640	6.801\$200
Paysandú	10	20	40		40						110	5.855	790	5.065	303\$900	7.091\$000						303\$900	7.091\$000
Corral											27	2.840	405	2.436	146\$100	3.409\$000						146\$100	3.409\$000
Eslados Unidos	27							1			1	47		47	2\$820	65\$800						2\$820	65\$800
SOMMA	20.449	43.603	40.261	80	37.971	4.945	31.530	2.192	1.563	350	182.944	9.263.880	1.161.675	8.102.205	493.317\$160	11.343.087\$000	1.418.141	70.329	1.347.812	121.519\$725	1.482.593\$200	614.836\$885	12.825.680\$200
Rio de Janeiro	363	402	171	60	22	7		1.256	13		2.294	143.099	34.346	108.753	6.713\$760	152.254\$200						6.713\$760	152.254\$200
Sanlos	125	235	435		821	160		823	12		2.641	113.637	27.633	86.004	5.160\$240	120.405\$600						5.160\$240	120.405\$600
Rio Grande		50	400		200			1			651	29.597	4.120	25.477	1.528\$620	35.667\$800						1.528\$620	35.667\$800
Recife	50							194			244	17.673	4.361	13.312	798\$720	18.636\$800						798\$720	18.636\$800
São Francisco	131										131	15.127	1.965	13.162	789\$720	18.426\$800						789\$720	18.426\$800
Bahia	20				300			6			366	6.432	1.542	4.890	293\$400	6.846\$000						293\$400	6.846\$000
Belem			75								75	3.817	580	3.227	193\$620	4.517\$800						193\$620	4.517\$800
Jaguarão			25								25	1.359	175	1.184	71\$040	1.657\$600						71\$000	1.657\$600
Cabedello						10		18			28	1.167	337	830	49\$800	1.162\$000						49\$800	1.162\$000
Fortaleza								5			5	327	79	248	14\$880	347\$200						14\$880	347\$200
Manaos					20	20					40	486	120	366	21\$960	512\$400						21\$960	512\$400
Porto Alegre								1			1	65	25	40	3\$200	56\$000						3\$200	56\$000
São Luiz								1			1	66	20	46	2\$760	64\$400						2\$760	64\$400
Pelotas						3					3	30	6	24	1\$920	33\$600						1\$920	33\$600
TOTAL	689	687	1.106	60	1.363	200		2.305	25		6.465	332.882	75.319	257.563	15.643\$640	360.588\$200						15.643\$640	360.588\$200

Diretoria do Archivo Publico e Estatistica do Estado do Paraná, em 31 de Dezembro de 1924.

A. Virreira Quatro
Chefe de Secção.

Luiz de Paula
Director

to de Paranaguá

24

	Imposto	Valor Oficial
339	5.618\$340	131.094\$600
360	251\$860	7.784\$000
199	5.870\$200	138.878\$600
347	104\$54C	2.305\$800

Theodorico Franca
Director

á e despachada pela firma

1

20

cancheada Peso		IMPOSTO	Valor Oficial	Total do Imposto	Total do Valor Oficial
Tara	Liquido				
8.874	52.928	5.028\$200	58.220\$800	54.240\$920 16.682\$860 11.789\$940 5.831\$700 4.862\$240	1.206.517\$600 394.182\$600 275.098\$600 136.073\$000 85.089\$200
8.874	52.928	5.028\$200	58.220\$800	93.407\$660	2.620.948\$200
				793\$140 650\$940 5\$280	18.506\$600 15.188\$600 123\$200
				1.449\$360	33.818\$400

Theodorico Franca
Director

Quadro demonstrativo da exportação de herva matte pelo porto de Paranaguá e despachada pela firma
 URBANO MEDEIROS no exercício de 1923-1924

Destinos	Barricas						Sacos	Caixas	Encapados	Volumes	Herva beneficiada peso			IMPOSTO	Valor Oficial	Herva cancheada Peso			IMPOSTO	Valor Oficial	Total do Imposto	Total do Valor Oficial
	1/1	1/2	1/4	1/5	1/8	1/10					Bruto	Tara	Liquido			Bruto	Tara	Liquido				
	Buenos Aires	2.052	3.440	2.945		475					500	7.140				10	16.077	903.153				
Montevideo	1.337	1.567	915	300					10	4.706	324.759	43.200	281.559	16.682\$860	394.182\$600					16.682\$860	394.182\$600	
Talcahuano	1.586	700	400							2.686	228.815	32.316	196.499	11.789\$940	275.098\$600					11.789\$940	275.098\$600	
Rosario	250	700	550			385				1.885	112.695	15.500	97.195	5.831\$700	136.073\$000					5.831\$700	136.073\$000	
Valparaiso	319	300	400							1.019	71.273	10.495	60.778	4.862\$240	85.089\$200					4.862\$240	85.089\$200	
SOMMA	5.544	6.707	5.210	300	475	885	7.140		10	26.373	1.640.695	184.452	1.456.243	88.379\$460	2.038.740\$200	61.802	8.874	52.928	5.028\$200	58.220\$800	93.407\$660	2.620.948\$200
Rio de Janeiro	10	125	145			50				350	16.134	2.915	13.219	793\$140	18.506\$600					793\$140	18.506\$600	
Santos	20	25	184			130				401	13.589	2.740	10.849	550\$940	15.188\$600					650\$940	15.188\$600	
Pelotas					6					6	112	24	88	5\$280	123\$200					5\$280	123\$200	
TOTAL	30	150	329		6	180	62			757	29.835	5.679	24.156	1.449\$360	33.818\$400					1.449\$360	33.818\$400	

Directoria do Archivo Publico e Estatistica do Estado do Paraná, em 31 de Dezembro de 1924.

A. Nivaldo Custos
 chefe de Secção

Antonio de Souza
 Director

rio de Paraguá

ido	Imposto	Valor Oficial
.639	5.618\$340	131.094\$600
.560	251\$860	7.784\$000
.199	5.870\$200	138.878\$600
.647	104\$540	2.305\$800

Theodorica Franca

Director

Quadro demonstrativo da exportação de herva matte pelo Pôrto de Paranaguá e despachada pela firma

F. Germano & Cia. Ltda.

Exercicio de 1923—1924

21

Destino	Barricas					SACCOS	Volumes	Herva beneficiada Peso			Imposto	Valor Official	Herva cancheada peso			Imposto	Valor Official	Total do Imposto	Total do Valor Official
	1/1	1/2	1/4	1/5	1/8			Bruto	Tara	Liquido			Bruto	Tara	Liquido				
Rosario Buenos Aires	4.310 200	2			200	200	4.310 602	4.150	820	3.330	199\$800	4.662\$000	550.149 38.492	71.270 3.600	178.879 34.892	45.493\$505 3.314\$740	526.766\$900 38.381\$200	45.493\$505 3.514\$540	526.766\$900 43.043\$200
SOMMA . . .	4.510	2			200	200	4,912	4.150	820	3.330	199\$800	4.662\$000	588.641	74.870	513.771	48.808\$245	565.148\$100	49.008\$045	569.810\$100
Florianopolis			20				20	1.200	140	1.060	63\$600	1.484\$000						63\$600	1,484\$000
Rio Grande				5			5	400	50	350	21\$000	490\$000						21\$000	490\$000
Rio de Janeiro					7		7	105	28	77	4\$620	107\$800						4\$620	107\$800
SOMMA . . .			20	5	7		32	1.705	218	1.487	89\$220	2.081\$800						89\$220	2.081\$800

Directoria do Archivo Publico e Estatistica do Estado do Paraná, em 31 de Dezembro de 1924.

Vieira de Casiro
Chefe de Secção

Theodorico Franco
Director

Porto de Paranaguá

		24	
	Imposto	Valor Official	
.639	5.618\$340	131.094\$600	
.560	251\$860	7.784\$000	
.199	5.870\$200	138.878\$600	
.647	104\$540	2.305\$800	

Theodorico Franca
Director

Quichada pela firma Miró & Pereira

22

Destino	IMPOSTO	Valor Official	Total do Imposto	Total do Valor Official
Montevideo .			16.097\$040	375.597\$600
Paysandú. .			3.673\$500	85.715\$000
Buenos Aires	45.453	2.556\$575	2.579\$820	60.125\$800
Rosario . .			2.911\$750	49.998\$300
SOMM	45.453	2.556\$575	25.262\$110	571.436\$700

4.

A. Nic...
Cl...

Theodorico Franca
Director

Quadro demonstrativo da exportação de herba matte pelo porto de Paranaguá e despachada pela firma Miró & Pereira
no exercício de 1923-1924

Destino	Barricas					Saccos	Volumes	Herba beneficiada peso			IMPOSTO	Valor Official	Herba cancheada Peso			IMPOSTO	Valor Official	Total do Imposto	Total do Valor Official
	1/1	1/2	1/4	1/8	1/10			Bruto	Tara	liquido			Bruto	Tara	liquido				
Montevideo	225	1.755	1.700	2.210	240		6130	308.179	40.175	268.284	16.097\$040	375.597\$600						16.097\$040	375.597\$600
Paysandú.	122	385	285	495			1287	70.425	9.200	61.225	3.673\$500	85.715\$000						3.673\$500	85.715\$000
Bueos Aires	40	350	210	170			770	49.247	6.250	42.997	2.579\$820	60.125\$800	46.239	786	45.453	2.556\$575	49.998\$300	2.579\$820	60.125\$800
Rosario						786	786											2.911\$750	49.998\$300
SOMMA	387	2.490	2.195	2.875	240	786	8.973	428.131	55.625	372.506	22.350\$360	521.438\$400	46.239	786	45.453	2.556\$575	49.998\$300	25.262\$110	571.436\$700

Directoria do Archivo Publico e Estatistica do Estado do Paraná, em 31 de Dezembro de 1924.

A. Miranda Quatro
Chefe de Secção

Luiz de Paula
Director

o porto de Paranaguá


Cia.

24

eficiada	Imposto		Valor Oficial
	Liquido		
178	93.639	5.618\$340	131.094\$600
70	5.560	251\$860	7.784\$000
248	99.199	5.870\$200	138.878\$600
226	1.647	104\$540	2.305\$800

de 1924

Theodorica Franca
Director



Arquivo do Porto de Paranaguá

1924

Quadro demonstrativo da exportação de herva matte pelo porto de Paranaguá

despachada pela firma Irmãos Bley

Exercicio de 1923-1924

23

Destino	BARRICAS				Volumes	Herva beneficiada			Imposto	Valor Official	Total do Imposto	Total do Valor Official
						Peso						
	1/1	1/2	1/4	1/8		Bruto	Tara	Liquido				
Paysandú	40	65	80	70	255	16.324	2.090	14.234	1.138\$720	19:927\$600	1.138\$720	19:927\$600
Montevideo	20	30	50	50	150	8.997	1.150	7.847	627\$760	10:985\$800	627\$760	10:985\$800
SOMMA	60	95	130	120	405	25.321	3.240	22.081	1.766\$480	30:913\$400	1.766\$840	30:913\$400

Directoria do Archivo Publico e Estatistica do Estado do Parauá, em 31 de Dezembro de 1924.

J. Viru de Castro
Chefe da Secção

Antonio de Paiva
Director

Quadro demonstrativo da exportação de herva matte pelo porto de Paranaguá e despachada pela firma Elysis Pereira & Cia.

Exercício de 1923—1924

24

	BARRICAS							Saccos	Volumes	Herva beneficiada peso			Imposto	Valor Official
	1/1		1/2	1/4	1/5	1/8	1/10			Bruto	Tara	Liquido		
Buenos Aires Hamburgo	301		600 100		509	10		8	1.410 118	107.717 6.730	14.078 1.170	93.639 5.560	5.618\$340 251\$860	131.094\$600 7.784\$000
SOMMA	301		700		509	10		8	1.528	114.447	15.248	99.199	5.870\$200	138.878\$600
Rio			10	30			8		48	1.973	326	1.647	104\$54C	2.305\$800

Directoria do Archivo Publico e Estatistica do Estado do Paraná, em 31 de Dezembro de 1924

Vieira de Castro
Chefe de Secção

Theodorico Franco
Director



Account of the ...

=

=

A

-

A

.

=

<

[Handwritten signature]

Quadro demonstrativo da exportação de herva matte pelo porto de Paranaguá

despachada pela firma Arlindo S. Lacerda

Exercicio de 1923-1924

Despachantes	Destino	BARRICAS				Caixas	Volumes	Herva beneficiada			Imposto	Valor Official	Total do Imposto	Total do Valor Official
								Peso						
		1/1	1/2	1/4	1/8			Bruto	Tara	Liquido				
Arlindo S. Lacerda.	Montevideó	105	240	130	200		675	41.514	5.310	36.204	2.896\$320	50.685\$600	2.896\$320	50.685\$000
Arlindo S. Lacerda.	Rio					130	130	7.800	2.600	5.200	416\$600	7.280\$000	416\$600	7.280\$000
" " "	Santos					100	100	6.000	2.000	4.000	320\$000	5.600\$000	320\$000	5.600\$600
SOMMA						230	230	13.800	4.600	9.200	736\$600	12.880\$000	736\$600	12.880\$000

Directoria do Archivo Publico e Estatistica do Estado do Paraná, em 31 de Dezembro de 1924.

A. Viru de Castro
Chefe de Secção

André de Paiva
Diretor

elo porto de Paranaguá

Theophilo Marques, Antonio Lobo & Cia.

Exercicio

26

Despach	Imposto	Valor Official	Total do Imposto	Total do Valor Official
Euripedes Branco	439\$920	10:264\$800	439\$920	10:264\$800
Cia. Nac. Nav. Co	186\$540	4:352\$600	186\$540	4:352\$600
Hermogenes & C	97\$600	1:706\$600	97\$600	1:706\$600
Theophilo Marqu	23\$600	411\$600	23\$600	411\$600
Antonio Lobo & C	4\$560	106\$400	4\$560	106\$400
SOMMA	752\$220	16.842\$000	752\$220	16.842\$000

1924.

A. Vir
Clif

Theophilo Marques
Director

Quadro demonstrativo da exportação de herva matte pelo porto de Paranaguá

despachada pelas firmas Euripedes Branco, Cia. Nac. de Navegação Costeira, Hermogenes & Cia., Theophilo Marques, Antonio Lobo & Cia.

Exercício de 1923-1924

26

Despachantes	Destino	BARRICAS				Caixas	Volumes	Herva beneficiada			Imposto	Valor Oficial	Total do Imposto	Total do Valor Oficial
								Peso						
		1/1	1/2	1/4	1/10			Bruto	Tara	Liquido				
Euripedes Branco	Rio			200		1	201	8 752	1.420	7.332	439\$920	10:264\$800	439\$920	10:264\$800
Cia. Nac. Nav. Costeira	Rio	40					42	3.715	606	3.109	186\$540	4:352\$600	186\$540	4:352\$600
Hermogenes & Cia.	Rio	6	9				25	1.419	200	1.219	97\$600	1:706\$600	97\$600	1:706\$600
Theophilo Marques	Moulevidéo			6			6	336	42	294	23\$600	411\$600	23\$600	411\$600
Antonio Lobo & Cia.	Iguape			2			2	90	14	76	4\$560	106\$400	4\$560	106\$400
SOMMA		46	9	208	12	1	276	14.312	2 282	12.030	752\$220	16.842\$000	752\$220	16.842\$000

Directoria do Archivo Publico e Estatistica do Estado do Paraná, em 31 de Dezembro de 1924.

A. Viru de Castro
Chefe de Secção

Antonio Lobo
Diretor

matte

30

Imposto	Valor Oficial
15.256\$740	305.134\$800
11.789\$940	235.798\$800
6.788\$460	135.769\$200
33.835\$140	676.702\$800

1924.

Ludovico Franco
Director

á para Buenos Aires

27

cancheada Peso		IMPOSTO	Valor Oficial	Total do Imposto	Total do Valor Oficial
Tara	Liquido				
29.308	693.189	64.712\$955	762.507\$900	649.494\$635	14.349.773\$900
65.984	1.088.494	102.166\$705	1.197.343\$400	246.439\$925	4.512.379\$600
8.874	52.928	5.028\$200	58.220\$800	54.240\$920	1.206.517\$600
				5.618\$340	131.094\$600
				2.579\$820	60.195\$800
3.600	34.892	3.314\$740	38.381\$180	3.514\$540	43.043\$200
107.766	1.869.503	175.222\$600	2.056.453\$300	961.888\$180	20.303.004\$700

Ludovico Franco
Director

Quadro demonstrativo da exportação de herva matte despachada de Paranaguá para Buenos Aires
no exercício de 1923-1924

Despachantes	Barricas						Sacos	Caixas	Enapados	Cylindros	Volumes	Herva beneficiada peso			IMPOSTO	Valor Official	Herva cancheada Peso			IMPOSTO	Valor Official	Total do Imposto	Total do Valor Official
	1/1	1/2	1/4	1/5	1/8	1/10						Bruto	Tara	liquido			Bruto	Tara	liquido				
	Guimarães & Cia. . . .	28.977	45.364	31.575	340	1.835						14.797	57.859	36			365	400	181.548				
Rocha & Cia. Ltda. . . .	9.083	11.505	8.417	80	50	4.310	27.359	21	8	100	60.933	2.660.889	293.006	2.367.883	144.273\$220	3.315.036\$200	1.154.478	65.984	1.088.494	102.166\$705	1.197.343\$400	246.439\$925	4.512.379\$600
Urbano Medeiros	2.052	3.440	2.945			500	7.140				16.077	903.153	82.941	820.212	49.212\$720	1.148.296\$800	71.802	8.874	52.928	5.028\$200	58.220\$800	54.240\$920	1.206.517\$600
Elysio Pereira	301	600	509								1.410	107.717	14.078	93.639	5.618\$340	131.094\$600						5.618\$340	131.094\$600
Miró & Pereira	40	350	210		170						770	49.247	6.250	42.997	2.579\$820	60.195\$800						2.579\$820	60.195\$800
F. Germano & Cia. Ltda.	200	2			200		200				602	4.150	820	3.330	199\$800	4.662\$000	38.492	3.600	34.892	3.314\$740	38.381\$180	3.514\$540	43.043\$200
SOMMA	40.653	61.261	43.656	420	2.255	19.607	92.558	57	373	500	261.340	14.609.954	1.576.703	13.033.251	786.665\$580	18.246.551\$400	1.977.269	107.766	1.869.503	175.222\$600	2.056.453\$300	961.888\$180	20.303.004\$700

Directoria do Archivo Publico e Estatistica do Estado do Paraná, em 31 de Dezembro de 1924.

A. Viru de Castro
Chefe de Secção

Luiz de Paula
Diretor

Quadro demonstrativo da exportação de herva matte de Paranaguá para Montevidéo

Exercicio de 1923—1924

28

Despachantes	BARRICAS						Sacos	Caixas	Encapados	Cilindros	Volumes	Herva beneficiada peso			Imposto	Valor Official	Herva cancheada Peso			Imposto	Valor Official	Total do Imposto	Total do Valor Official
	1/1	1/2	1/4	1/5	1,8	1/10						Bruto	Tara	Liquido			Bruto	Tara	Liquido				
	Guimarães & Cia.	8.105	31.056	29.620	100	34.399						1.585	1.621	325			195	1.130	108.136				
Rocha & Cia. Ltda.	6.850	28.149	28.750		37.681	435	152	2.170	55		104.242	5.568.376	746.171	4.822.205	294.219\$760	6.751.087\$000						294.219\$760	6.751.087\$000
Urbano Medeiros	1.337	1.567	915	300	475			102	10		4.706	324.759	43.200	281.559	16.682\$860	394.182\$600						16.682\$860	394.182\$600
Miró & Pereira	225	1.755	1.700		2.210	240					6.130	308.459	40.175	268.284	16.097\$040	375.597\$600						16.097\$040	375.597\$600
Arlindo S. de Lacerda	105	240	130		200						675	41.514	5.310	36.204	2.896\$320	50.685\$600						2.896\$320	50.685\$600
Irmãos Bley	20	30	50		50						150	8.997	1.150	7.847	627\$760	10.985\$800						627\$000	10.985\$800
Theophilo Marques			6								6	366	42	294	23\$600	411\$600						23\$600	411\$600
SOMMA	16.642	62.797	61.171	400	75.015	2.260	1.773	2.597	260	1.130	24.045	12.292.764	1.626.223	10.166.541	653.965\$920	14.933.157\$400	99.052	1.551	97.501	10.010\$945	107.251\$100	663.976\$865	15.040.408\$500

Directoria do Archivo Publico e Estatistica do Estado do Paraná, em 31 de Dezembro de 1924.

A. Vieira de Castro
Chefe de Seção

Luiz de Souza
Diretor

matte

30

Imposto	Valor Oficial
15.256\$740	305.134\$800
11.789\$940	235.798\$800
6.788\$460	135.769\$200
33.835\$140	676.702\$800

de 1924.

Theodorico Franco
Director

Quaguá para Rosario

Exer

29

DesOSTO	Valor Oficial	Total do Imposto	Total do Valor Oficial
Guimarães 09\$955	1.661:146\$300	126:297\$335	4.014:115\$100
Rocha & 53\$020	285:249\$800	52:821\$140	1.066:172\$600
F. German 03\$505	526:766\$900	45:493\$505	526:766\$900
Urbano Me		5:831\$700	136:073\$000
Miró & Pe 56\$575	49:998\$300	2:556\$575	49:998\$300
SOMM 13\$055	2.523:161\$300	333:000\$255	5.793.125\$900

Theodorico Franco
Director

Quadro demonstrativo da exportação de herva matte de Paranaguá para Rosario

Exercicio de 1923-1924

29

Despachantes	BARRICAS				Saccos	Volumes	Herva beneficiada			Imposto	Valor Official	Herva cancheada			IMPOSTO	Valor Official	Total do Imposto	Total do Valor Official
							Peso					peso						
	1/1	1/2	1/4	1/10			Bruto	Tara	Liquido			Bruto	Tara	Liquido				
Guimarães & Cia.	10.189	8.915	3.210	745	21.445	41.504	1.916.506	235.814	1.680.692	101.887\$380	2.352.968\$800	1.546.107	35.974	1.510.133	124.409\$955	1.661.146\$300	126.297\$335	4.014.115\$100
Rocha & Cia. Ltda.	2.797	2.824	2.209	200	4.919	12.049	624.860	67.058	557.802	33.468\$120	780.922\$800	263.663	4.345	259.318	19.353\$020	285.249\$800	52.821\$140	1.066.172\$600
F. Germano & Cia. Ltda	4.310					4.310						550.149	71.270	478.879	45.493\$505	526.756\$900	45.493\$505	526.766\$900
Urbano Medeiros .	250	700	550	385		1.885	112.695	15.500	97.195	5.831\$700	136.073\$000						5.831\$700	136.073\$000
Miró & Pereira .					786	786						46.239	786	45.453	2.556\$575	49.998\$300	2.556\$575	49.998\$300
SOMMA	17.546	12.439	5.969	1.330	26.250	63.534	2.654.061	318.372	2.335.689	141.187\$200	3.269.964\$600	406.158	112.375	2.293.783	191.813\$055	2.523.161\$300	333.000\$255	5.793.125\$900

Directoria do Archivo Publico e Estatistica do Estado do Paraná, em 31 de Dezembro de 1924.

A. Vieira Custos
Chefe de Secção

Luiz de Paula
Director

Quadro demonstrativo da exportação de herva matte de Paranaguá para Talcahuano

Exercício de 1923 1924

30

DESPACHANTES	BARRICAS			Encapados	Cylindros	Volumes	Herva beneficiada peso			Imposto	Valor Official
	1/1	1/2	1/4				Bruto	Tara	Liquido		
Rocha & Cia. Ltda.	1.508	260	20	1.500	250	3.538	290.889	36.610	254.279	15.256\$740	305.134\$800
Urbano Medeiros	1.586	700	400			2.686	228.815	32.316	196.499	11.789\$940	235.798\$800
Guimarães & Cia.	400				1.700	2.100	127.641	14.500	113.141	6.788\$460	135.769\$200
SOMMA	3.494	960	420	1.500	1.950	8.324	647.345	83.426	563.919	33.835\$140	676.702\$800

Directoria do Archivo Publico e Estatistica do Estado do Paraná, em 31 de Dezembro de 1924.

Vieira de Castro
Chefe de Secção

Theodorico Franca
Director



Quadro demonstrativo da exportação de herva matte de Paranaguá para Valparaíso

Exercício de 1923 1924

31

DESPACHANTES	BARRICAS				Cilindros	Volumes	Herva beneficiada peso			IMPOSTO	Valor Official
	1/1	1/2	1/4	1/8			Bruto	Tara	Liquido		
Rocha & Cia. Ltda.	149	500	700	200		1.549	80.199	12.935	67.264	4.035\$840	80.716\$800
Urbano Medeiros	319	300	400			1.019	71.273	10.495	60.778	4.862\$240	72.933\$600
Guimarães & Cia.	290				800	1.090	65.151	7.850	57.301	3.588\$020	68.761\$200
SOMMA	758	800	1.100	200	800	3.658	216.623	31.280	185.343	12.486\$100	222.411\$600

Directoria do Archivo Publico e Estatistica do Estado do Paraná, em 31 de Dezembro de 1924.

Vieira de Castro
Chefe de Secção

Theodorica Franco
Director

Quadro demonstrativo da exportação de herva matte de Paranaguá para Paysandú no exercício de 1923-1924

32

Despachantes	Barricas					Volumes	Herva beneficiada peso			IMPOSTO	Valor Oficial		
	1/1		1/2		1/4		1/8		1/10				
	1/1	1/2	1/4	1/8	1/10		Bruto	Tara	Líquido				
Guimarães e Cia.	228	405	455	385	45	1518	92.324	11.835	80.489	4.829\$340	46.586\$800		
Miró e Pereira	122	385	285	495		1287	70.425	9.200	61.225	3.673\$500	73.470\$000		
Irmãos Bley.	40	65	80	70		255	16.324	2.090	14.234	1.138\$720	17.080\$800		
Rocha e Cia. Ltda.	10	20	40	40		110	5.855	790	5.065	303\$900	6.078\$000		
SOMMA	400	875	860	990	45	3.170	184.928	23.915	161.013	9.945\$460	193.215\$600		

Directoria do Archivo Publico e Estatistica do Estado do Paraná, em 31 de Dezembro de 1924.

A. Miranda Castro
Chefe de Secção

Antonio de Souza
Secretario

Quadro demonstrativo da exportação de herva matte de Paranaguá para Corral

Exercício de 1923 — 1924

33

Despachantes	Barricas		Cilindros	Volumes	Herva beneficiada			Imposto	Valor Oficial
	1/1	1/2			Bruto	Para	líquido		
	Guimarães & C. ^a	45	100	200	345	21.064	2.675	18.389	1.303\$340
Rocha & Cia. Ltda.	27			27	2.840	405	2.435	146\$100	2.922\$000
SOMMA	72	100	200	372	23.904	3.080	20.824	1.249\$440	24.988\$800

Des

Guimã
Rocha

Directoria do Archivo Publico e Estatistica do Estado do Paraná em 31 de Dezembro de 1924.

Vieira de Castro
Chefe de Secção

Theodorico Franco
Director

ՀԱՅԱՍՏԱՆԻ ԵՎ ԱՅԵՐԱՆՈՒՅՔԻ ԷԾ ՄՈՒՆԱԿԱՆՈՒԹՅԱՆ ՕՐԿԵՍՏ
 ԻՏՈՍԾ ԵՐԱՅԿ ԿՐԿԱՆՈՒՄԻ ՄԻ

Ընդամենը	Երկրորդ կարգի	Մեծ կարգի	Ստանդարտ
1000	500	500	1000
2000	1000	1000	2000
3000	1500	1500	3000
4000	2000	2000	4000
5000	2500	2500	5000
6000	3000	3000	6000
7000	3500	3500	7000
8000	4000	4000	8000
9000	4500	4500	9000
10000	5000	5000	10000

Համարներ

Ընդամենը

Ընդամենը

1	2	3	4	5	6	7	8	9	10
10	20	30	40	50	60	70	80	90	100
100	200	300	400	500	600	700	800	900	1000
1000	2000	3000	4000	5000	6000	7000	8000	9000	10000

Ընդամենը

Quadro demonstrativo da exportação de herva matte pelo porto de Paranaguá para os Estados Unidos

da America do Norte

Exercício de 1923—1924

34

Despachantes	Barricas		Caixas	Volumes	Herva beneficiada			Imposto	Valor Oficial
	1/2				Bruto	Tara	Liquido		
Guimarães e Cia. Rocha e Cia. Ltda.	20		1	20 1	1300 47	200	1100 47	66\$000 2\$820	1.320\$000 56\$400
Somma	20		1	21	1347	200	1147	68\$820	1.376\$400


Directoria do Archivo Publico e Estatistica do Estado do Paraná, em 31 de Dezembro de 1924.

Vieira de Castro

Chefe de Secção

Theodorico Franco

Director



Quadro demonstrativo da exportação de herva matte de Paranaguá para :
Puerto Mont

Exercicio de 1923—1924

35

Despachante	Barricas			Volumes	Herva beneficiada Peso			Imposto	Valcr Official
	1/1	1/2	1/4		Bruto	Tara	Liquido		
Rocha & Cia. Ltda.	25	245	125	395	24.067	3.700	20.367	1,222\$020	24.440\$400

Hamburgo

Despachante	Barricas		Volumes	Herva beneficiada peso			Imposto	Valcr Official
	1/1	1/2		Bruto	Tara	Liquido		
Elysio Pereira	100	10	110	6.730	1.170	5.560	251\$860	6.672\$000

Huasco

Despachantes	Barricas		Volumes	Herva beneficiada peso			Imposto	Valor Official
	1/1	1/2		Bruto	Tara	Liquido		
Guimarães & Cia.	50	20	70	4.143	640	3.503	280\$240	4.203\$600

Bremen

Despachantes	Barricas	Volumes	Herva beneficiada peso			Imposto	Valor Official
			Bruto	Tara	Liquido		
Rocha & Cia. Ltda.	100	100	5.858	1.000	4.858	388\$640	5.829\$600

Directoria do Archivo Publico e Estatística do Estado do Paraná, em 31 de Dezembro de 1924.

Vieira de Castro

hefe de Secção

Theodorico Franco

Director




Faint, illegible text and lines, possibly bleed-through from the reverse side of the page.

Portação de herva matte de Antonina e despachada pela firma E. de Leão & Cia.

36

LICAS	Sacos		Caixas	Enchados	Cilindros	Volumes	Herva beneficiada peso			Imposto	Valor Official
	1/5	1/8					1/10	Bruto	Tara		
320	740	3.770	10.628	2	755	37.220	2.221.007	246.828	1.974.179	118.685\$900	2.763.850\$600
150	9.514	426	30	44		29.679	1.653.894	221.634	1.432.260	86.712\$620	2.005.164\$000
				4		3.468	285.759	39.146	246.613	14.796\$780	345.258\$200
						300	31.385	4.500	26.885	1.613\$100	37.639\$000
470	10.254	4.196	10.658	6	755	70.667	4.192.045	512.108	3.679.937	221.808\$400	5.151.911\$800
150	786	4		54		1.278	74.251	11.786	62.465	3.751\$900	87.451\$000
150	75	314		17		2.224	72.938	13.806	59.132	3.961\$160	82.784\$800
	370	2		5		1.200	67.366	8.880	58.486	3.962\$900	81.880\$400
		22		4		938	39.054	5.771	33.283	2.309\$360	46.596\$200
	100			1		93	3.941	615	3.326	199\$560	4.656\$400
	2	2		8		102	1.318	404	914	54\$84C	1.279\$600
						12	787	132	655	47\$800	917\$000
						2	20	4	16	\$960	22\$400
00	1.333	344		89		5.849	259.675	41.398	218.277	14.288\$480	305.587\$800

o Arquivo Publico e Estatística do Estado do Paraná, em 31 de Dezembro de 1924



Quadro demonstrativo da exportação de herba matte de Antonina e despachada pela firma L. de Leão & Cia.

Exercício de 1923—1924

36

	BARRICAS										Sacos	Caixas	Enapados	Cilindros	Volumes	Herba beneficiada			Imposto	Valor Oficial		
	1/1		1/2		1/4		1/5		1/8							1/10		Bruto			Tara	Liquido
	1/1	1/2	1/4	1/5	1/8	1/10	1/1	1/2	1/4	1/5						1/8	1/10					
Buenos Aires	4.980	9.153	6.572	320	710	3.770	10.628	2	2	2	755	37.220	2.221.007	246.828	1.971.179	118.685\$900	2.763.850\$600					
Montevideo	2.011	9.133	8.069	150	9.514	426	30	2	2	2		29.679	1.653.894	221.634	1.432.260	86.712\$620	2.005.164\$000					
Rosario	1.300	1.224	818					2	2	2		3.468	285.759	39.146	246.613	14.796\$780	345.258\$200					
Talcahuano	300											300	31.385	4.500	26.885	1.613\$100	37.639\$000					
SOMMA	8.681	20.110	15.489	470	10.254	4.196	10.658	6	48	755	70.667	4.192.015	512.108	3,679,937	221.808\$400	5.151,911\$800						
Rio Santos	270	400	400	150	786	4		54				1.278	74.251	11.786	62.465	3.751\$900	87.451\$000					
Pelotas	172	205	730	150	314	314		17				2.224	72.938	13.806	59.132	3.961\$160	82.784\$800					
Rio Grande	80	400	490	150	75	2		5				1.200	67.366	8.880	58.486	3.962\$900	81.880\$400					
Ricife	15	50	495		370	22		4	2			938	39.051	5,771	33.283	2.309\$360	46.596\$200					
Bahia	10	60	60		100	2		1				93	3.941	615	3.326	199\$560	4.656\$400					
Porto Alegre		2	2		2	2		8				102	1.318	404	914	54\$840	1.279\$600					
Fortaleza					2	2						12	787	132	655	47\$800	917\$000					
SOMMA	547	1.057	2.177	300	1.333	341		89	2		5.849	259.675	41.398	218.277	14.288\$480	305.587\$800						

Directoria do Archivo Publico e Estatistica do Estado do Paraná, em 31 de Dezembro de 1924

A. Niviera Custodio
Chefe de Secção

Antonio de Paula
Director

UNIVERSITY OF CHICAGO LIBRARY

CHICAGO, ILL.

Author	
Title	
Editor	
Translator	
Subject	
Classification	
Accession	
Call number	
Notes	
Remarks	

[Faint handwritten signature or scribble]

Quadro demonstrativo da exportação de herva matte pelo Porto de Antonina e despachada pela firma Antonio Ribeiro de Macedo

Exercício de 1923—1924

37

Destino	Barricas					SACCOS	Volumes	Herva beneficiada Peso			Imposto	Valor Official	Herva cancheada peso			Imposto	Valor Official	Total do Imposto	Total do Valor Official
	1/1	1/2	1/4	1/8	1/10			Bruto	Tara	Liquido			Bruto	Tara	Liquido				
Buenos Aires	.410	539	470		200	513	2.132	135.870	15.743	120.127	7.207\$620	144.152\$100						7.207\$620	144.152\$400
Montevideo	76	393	239	221	12		911	58.791	7.651	51.140	3.353\$980	61.368\$000						3.353\$980	61.368\$000
Rosario	236	410	40			1.213	1.899	62.609	9.980	52.629	3.157\$710	63.154\$800	79.494	1.213	78.281	2.847\$025	70.452\$900	6.004\$765	133.607\$700
Genova			220				220	13.570	1.510	12.030	851\$700	14.436\$000						854\$700	14.436\$000
SOMMA722	1342	969	221	.212	1726	6.192	270.840	34.914	235.926	14.574\$040	283.111\$200	79.494	1.213	78.281	2.847\$025	70.452\$900	17.421\$065	353.564\$100
Rio de Janeiro	90	117	70	300	100		737	27.250	5.010	22.240	1.387\$360	26.688\$000						1.387\$360	26.688\$000
Recife		37					37	2.319	370	1.949	116\$740	2.338\$800						116\$740	2.338\$800
Rio Grande	21	259	709	280	445		1.714	76.743	10.768	65.975	4.156\$680	79.170\$000						4.156\$680	79.170\$000
Pelotas	2	456	258	25	235		1.076	55.626	6.966	48.660	3.299\$380	58.392\$000						3.289\$380	58.392\$000
Porto Alegre	73	39	205	485	787		1.589	37.479	6.147	31.032	1.933\$880	37.238\$400						1.933\$880	37.238\$400
Jaguarão		30	757	180	90		1.057	47.879	6.199	41.380	2.531\$180	49.656\$000						2.534\$180	49.656\$000
Santa Victoria		12	185	75			272	11.973	1.680	10.293	617\$580	12.351\$600						617\$580	12.351\$600
SOMMA . . .	186	1010	2184	1345	1657		6.482	259.269	37.740	221.529	14.035\$400	265.834\$800						14.095\$800	265.834\$800

Directoria do Archivo Publico e Estatistica do Estado do Paraná, em 31 de Dezembro de 1924.

A. Viru de Castro
Chefe de Secção

Antonio Ribeiro de Macedo
Diretor

Quaça João Cordeiro

Exercício de 192

38

DESTINOS	sto	Valor Official	Total do Imposto	Total do Valor Official
Buenos Aires	5\$020	2.147.619\$100	76.655\$200	2.191.723\$300
Rosario	2\$295	1.757.505\$200	74.639\$955	1.973.750\$600
Motenvidéo	4\$040	36.961\$100	4.190\$840	78.842\$100
SOMMA . . .	1\$355	3.942.085\$400	155.485\$995	4.244.316\$000
Rio Grande			27\$840	649\$600
Santos			232\$920	5.434\$800
Belem			1\$020	23\$800
SOMMA .			261\$780	6.108\$200

A. Kiriloff
Chief Director

Quadro demonstrativo da exportação de herva matte de Antonina pela firma João Cordeiro

Exercício de 1923—1924

38

DESTINOS	Barricas					Sarras	Caixas	Barrapagos	Tolomes	HERVA BENEFICIADA			Imposto	Valor Official	HERVA CANCHEADA			Imposto	Valor Official	Total do Imposto	Total do Valor Official	
										peso					peso							
	1/1	1/2	1/4	1/5	1/10					Bruto	Tara	Liquido			Bruto	Tara	Liquido					
Buenos Ayras	9,671	5 5	324	140		15.806	141	100	26.767	41.043	9.540	31.503	1.890\$180	44.104\$200	2.139.429	187.048	1.952.381	74.765\$020	2.147.619\$100	76.655\$200	2.191.723\$300	
Rosario	14.350	632	291		30	3.368		150	18.821	179.603	25.142	154.461	9.267\$660	216.245\$400	1.835.578	237.846	1.597.732	65.372\$295	1.757.505\$200	74.639\$955	1.973.750\$600	
Motenvideo	25	200	230	190		541			1.186	34.660	4.747	29.915	2.016\$800	41.881\$000	34.142	541	33.601	2.174\$040	36.961\$100	4.190\$840	78.842\$100	
SOMMA	2.046	1.417	845	330	30	19.715	141	250	46.774	255.306	39.427	215.879	13.174\$640	302.230\$600	4.009.149	425.435	3.583.714	142.311\$355	3.942.085\$400	155.485\$995	4.244.316\$000	
Rio Grande	5								5	539	75	464	27\$840	649\$600							27\$840	649\$600
Santos									75	4.632	750	3.882	232\$920	5.434\$800							232\$920	5.434\$800
Belem		75					1		1	27	10	17	1\$020	23\$800							1\$020	23\$800
SOMMA	5	75					1		81	5.198	835	4.363	261\$780	6.108\$200							261\$780	6.108\$200

Directoria do Archivo Publico e Estatística do Estado do Paraná, em 31 de Dezembro de 1924.

A. Viruza Castro
Chefe de Secção.

João Cordeiro
Diretor

Quadro demonstrativo da exportação de erva matte de Antonina pelas firmas:

Guimarães & Cia.

Exercício de 1923—1924

39

Destino	Barricas		Saccos	Volumes	Herva cancheada		IMPOSTO	Valor Oficial
	1/1	1/1			Peso			
					Bruto	Tara	líquido	
Buenos Aires	4.690		15.523	20.213	1.475.273	95.253	1.380.120	1.518.132\$000
Rosario	20.648		18.227	38.875	3.526.691	369.243	3.157.448	3.473.192\$800
Montevideo			2.000	2.000	122.698	2.000	120.698	132.767\$800
Somma	25.338		35.750	61.088	5.124.762	466.496	4.658.266	5.124.092\$600

B. Bandeira Ribas

Destino	Barricas	Herva cancheada		Imposto	Valor Oficial
		Peso			
		Bruto	líquido		
Buenos Aires	800	92.800	13.600	79.200	87.120\$000
				9.604\$000	

Directoria do Archivo Publico e Estatística do Estado do Paraná, em 31 de Dezembro de 1924.

Vieira de Castro

Chefe de Secção

Theodorico Franco

Director

THE UNIVERSITY OF CHICAGO

LIBRARY

1911

1911

1911

1911

1911

1911

1911

1911

1911

1911

1911

=
-
-
=
F
=

[Handwritten signature]

Quadro demonstrativo da exportação de herva matte de Antonina pela firma Viuva Marçallo & Cia.

Exercício de 1923—1924

40

Destino	Barricas					SACCOS	Encapados	Volumes	Herva beneficiada Peso			Imposto	Valor Official	Herva cancheada peso			Imposto	Valor Official	Total do Imposto	Total do Valor Official	
	1 1	1/2	1/4	1/8	1 10				Bruto	Tara	Liquido			Bruto	Tara	Liquido					
Buenos Aires	1.504	290		100	100	3.347		5.471	83.724	8.760	71.964	78940	104.949\$600	341.516	24.032	317.484	28.847\$200	349.232\$400	33.345\$010	454.182\$000	
Montevideo		100	230			743		1.093	19.167	2.150	16.717	138020	23.403\$000	46.428	743	45.685	539\$315	50.253\$500	1.542\$380	73.041\$500	
Rosario	1.102	40	150		50	1.428		2.601	14.201	1.850	12.351	718060	17.291\$100	222.433	20.062	202.371	9.931\$200	222.698\$100	10.172\$260	239.899\$500	
SOMMA . . .	2.606	430	380	100	150	5.518		9,184	117.092	13.060	104.032	211\$920	145.611\$800	10.377	44.837	565.510	39.317\$715	622.094\$000	45.559\$635	767.738\$800	
Rio de Janeiro					6			1	6	15	5	10	\$600	14\$000	15	2	13	1\$235	14\$300	1\$835	2\$5300

Directoria do Archivo Publico e Estatistica do Estado do Paraná, em 31 de Dezembro de 1924.

A. Vianna de Castro
Chefe de Secção

Luiz de Paiva
Diretor

Quadronyma Zacharias

Exercicio de

41

DESTINO	Valor Official	Total do Imposto	Total do Valor Official
Buenos Aires	37.669\$200	31.157\$820	484.838\$000
Rio Grande Pelotas		39\$600 16\$500	924\$000 385\$000
Somma		56\$100	1.309\$000

A. Leopoldo Ranco
Director

Quadro demonstrativo da exportação de herva matte pelo Porto de Antonina pela firma Sociedade Anonyma Zacharias

Exercício de 1923—1924

41

DESTINO	Barricas			Saccos	Caixas	Volumes	Herva beneficiada <small>Peso</small>			Imposto	Valor Official	Herva cancheada <small>Peso</small>			Imposto	Valor Official	Total do Imposto	Total do Valor Official
	1/1	1/2	1/4				Bruto	Tara	Liquido			Bruto	Tara	Liquido				
	Buenos Aires	1.418	862				679	2927				5886	120.527	15.588				
Rio Grande Pelotas					12 5	12 5	840 350	180 75	660 275	39\$600 16\$500	924\$000 385\$000						39\$600 16\$500	924\$000 385\$000
Somma					17	17	1.190	255	935	56\$100	1.309\$000						56\$100	1.309\$000

Directoria do Archivo Publico e Estatistica do Estado do Paraná, em 31 de Dezembro de 1924.

A. Viruza Quatro
Chefe de Secção

Antonio de Souza
Director

1

THE UNIVERSITY OF CHICAGO

PH.D. THESIS

BY

JOHN H. VAN VLIET

IN

THE DIVISION OF THE PHYSICAL SCIENCES

1964

[Faint, illegible signature]

Quadro demonstrativo da exportação de herva matte de Antonina pela firma Industrias Matarazzo do Paraná

Exercicio de 1923—1924

42

Destino	Barricas					SACCOS	Volumes	Herva beneficiada Peso			Imposto	Valor Official	Herva cancheada peso			Imposto	Valor Official	Total do Imposto	Total do Valor Official
	1,1	1/2	1/4	1/8	1 10			Bruto	Tara	Liquido			Bruto	Tara	Liquido				
Buenos Aires	3.886	4.945	3.170	600	500	7.600	20.703	1.225\$753	123.715	1.102.038	56.122\$280	1.542.853\$200	105.439	11.697	93.742	8.905\$495	103.116\$200	75.027\$775	1.645.969\$400
Rosario	3.881	2.740	1.330		200	897	9.048	562.377	71.946	490.431	29.125\$860	680.605\$400	210.647	19.277	191.370	13.056\$370	210,507\$000	42.482\$230	891.112\$400
SOMMA . . .	7.767	7.685	4.500	600	700	8.497	29,751	1.788\$130	195.661	1.592\$469	85.548\$140	2.223.458\$600	316.086	30.974	285.112	21.961\$865	313.623\$200	117.510\$005	2.537.081\$800

Directoria do Archivo Publico e Estatistica do Estado do Paraná, em 31 de Dezembro de 1924.

A. Vieira de Castro
Chefe de Secção

Luiz de Souza
Director

Quadro demonstrativo da exportação de

pelas firmas :

Henrique H. Gomm &

Exercicio de 1923-1924

DESTINO	BARRICAS		Saccos	Volumes	Herva c	
	1/1	1/2			Bruto	T
Buenos Aires .	2.898		8.812	11.740	873.191	32.9
Santos		1		1	72	
SOMMA	2.898	1	8.812	11.741	873.263	32.9

Manoel A. Cunha


DESTINO	Barricas	Saccos	Volumes	Herva c	
				Bruto	T
Rosario	1.214	1.389	2.603	231.468	22.9

Carlos Withers

DESTINO	Barricas	Volumes	Herva b	
			Bruto	T
Santos	1	1	12	

Directoria do Archivo Publico e Estatistica do Estado do Paraná, em 31 de

A. Virva Castro
 Chefe de Secção



Quadro demonstrativo da exportação de herva matte de Antonina

pelas firmas :

Henrique H. Gomm & Cia.

Exercicio de 1923—1924

43

DESTINO	BARRICAS		Saccos	Volumes	Herva cancheada peso			IMPOSTO	Valor Official
	1/1	1 2			Bruto	Tara	Liquido		
Buenos Aires .	2.898		8.812	11.740	873.191	32.942	840.249	53:117\$565	924:342\$100
Sanlos		1		1	72	10	62	5\$71	68\$200
SOMMA	2.898	1	8.812	11.741	873.263	32.925	840.311	53:123\$275	924:410\$300

Manoel A. Cunha

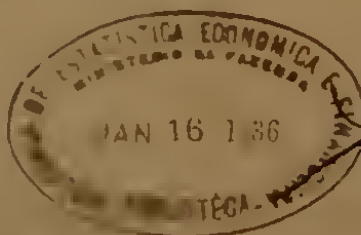
DESTINO	Barricas	Saccos	Volumes	Herva cancheada peso			IMPOSTO	Valor Official
				Bruto	Tara	Liquido		
Rosario	1.214	1.389	2.603	231.468	22.027	290.441	19:897\$005	319:485\$100

Carlos Withers

DESTINO	Barricas	Volumes	Herva beneficiada peso			IMPOSTO	Valor Official
			Bruto	Tara	Liquido		
Sanlos	1	1	12	2	10	2\$00	14\$000

Directoria do Archivo Publico e Estatistica do Estado do Paraná, em 31 de Dezembro de 1924.

A. Viru de Castro
Chefe de Secção.



Luiz de Paula
Diretor

a matte

49

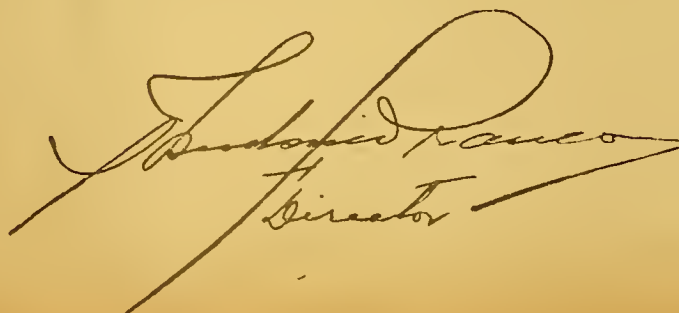
da	liquido	Imposto	Valor Oficial
.486	3.962\$900	81.880\$400	
1.660	3.289\$380	68.124\$000	
275	16\$500	385\$000	
7.421	7.268\$780	150.389\$400	



Antonina para Buenos Aires

44

Herva cancheada peso			IMPOSTO	Valor Oficial	Total do Imposto	Total do Valor Oficial
Bruto	Tara	Liquido				
2.139.429	187.048	1.952.381	74:765\$020	2.147:619\$100	76:655\$200	2.763:850\$600
105.439	11.697	93.742	8:905\$495	103:116\$200	75:027\$775	2.191:723\$300
1.475.373	95.253	1.380.120	72:636\$090	1.518:132\$000	72:636\$090	1.645:969\$400
873.191	32.942	840.249	53:117\$565	924:273\$900	53:117\$565	1.518:132\$000
330.956	23.984	306.972	24:861\$480	337:669\$200	31:157\$820	924:273\$900
341.516	24.032	317.484	28:847\$200	349:232\$400	31:157\$820	484:583\$800
92.800	13.600	79.200	9:504\$000	87:120\$000	33:345\$040	454:182\$000
					7:207\$620	168:177\$800
					9:504\$000	87:120\$000
5.355.704	388.556	4.970.148	272:636\$850	5.467:162\$800	358:651\$110	10.238:012\$800



Director

Quadro demonstrativo da exportação de herva matte de Antonina para Buenos Aires

Exercicio de 1923-1924

44

Despachantes	BARRICAS						Surrões	Caixas	Encapados	Cilindros	Volumes	Herva beneficiada			Imposto	Valor Oficial	Herva cancheada			IMPOSTO	Valor Oficial	Total do Imposto	Total do Valor Oficial
												Peso					peso						
	1/1	1/2	1/4	1/5	1/8	1/10						Bruto	Tara	Liquido			Bruto	Tara	Liquido				
E. de Leão & Cia.	4.980	9.453	6.572	320	740	3.770	10.628	2		755	37.220	2.221.007	246.828	1.974.179	118:685\$900	2.763:850\$600							2.763:850\$600
João Cordeiro	9.671	585	324		140		15.806	141	100		26.767	41.043	9.450	31.503	1.190\$180	44:104\$200	2.139.429	187.048	1.952.381	74:765\$020	2.147:619\$100	76:655\$200	2.191:723\$300
Ind. Matarazzo Paraná.	3.886	4.945	3.170		600	500	7.800				20.701	1.225.753	123.715	1.102.038	66:122\$280	1.542:853\$200	105.439	11.697	93.742	8:905\$495	103:116\$200	75:027\$775	1.645:969\$400
Guimarães & Cia.	4.690						15.523				20.213						1.475.373	95.253	1.380.120	72:636\$090	1.518:132\$000	72:636\$090	1.518:132\$000
Henrique H. Gomm & Cia.	2.898						8.812				11.710						873.191	32.942	840.249	53:117\$565	924:273\$900	53:117\$565	924:273\$900
Soc. Anonyma Zacharias	1.418	862	679				2.927				5.886	120.527	15.588	104.939	5:376\$040	146:914\$600	330.956	23.984	306.972	24:861\$480	337:669\$200	31:157\$820	484:583\$800
Viuva Marçalho & Cia.	1.504	290	230			100	3.347				5.471	83.724	8.760	74.964	4:497\$840	104:949\$600	341.516	24.032	317.484	28:847\$200	349:232\$400	33:345\$040	454:182\$000
Antonio Ribeiro de Macedo.	410	539	470			200	513				2.132	135.870	15.743	120.127	7.207\$620	168:177\$800						7:207\$620	168:177\$800
B. Bandeira Ribas	800										800						92.800	13.600	79.200	9:504\$000	87:120\$000	9:504\$000	87:120\$000
SOMMA	30.257	16.674	11.445	320	1.480	4.570	65.156	143	100	755	130.900	3.827.924	420.174	3.407.750	203:779\$860	4.770:850\$000	5.355.704	388.556	4.970.148	272:636\$850	5.467:162\$800	358:651\$110	10.238:012\$800

Directoria do Archivo Publico e Estatistica do Estado do Paraná, em 31 de Dezembro de 1924.

A. Vieira de Castro
Chefe de Secção.

Luiz de Paula
Director

a matte

		49	
da	liquido		Valor Oficial
		3.962\$900	81.880\$400
		3.289\$380	68.124\$000
		16\$500	385\$000
		7.421	150.389\$400

Raouf
for

Quilombo de Antonina para Rosario

Exercício

45

Despesa	erva cancheada		IMPOSTO	Valor Oficial	Total do Imposto	Total do Valor Oficial
	Tara	Liquido				
Guimarães & João Cordeiro	369.243	3.157.448	174:604\$150	3.473:192\$000	174:604\$150	3.473:192\$000
Ind. Mataraz	237.846	1.597.732	65:372\$295	1.757:502\$200	74:639\$955	1.973:750\$600
E. de Leão & Viuva Marçã	19.277	191.370	13:056\$370	210:507\$000	42:482\$230	897:110\$400
Antonio Rib	20.062	202.371	9:931\$200	222:608\$100	14:795\$780	345:258\$200
Manoel A. C	1.213	78.281	2:847\$025	86:109\$100	10:672\$260	239:899\$500
	22.027	209.441	19:897\$005	230:385\$100	6:004\$775	159:789\$700
SOMMA	669.668	5.436.643	285:708\$045	5.980:307\$300	343:097\$145	7.319:386\$300

A. V.
64

Raouf
Director

Quadro demonstrativo da exportação de herva matte de Antonina para Rosario

Exercicio de 1923-1924

45

Despachantes	BARRICAS				Saccos	Caixas	Enrapados	Volumes	Herva beneficiada			Imposto	Valor Official	Herva caucheadada			IMPOSTO	Valor Official	Total do Imposto	Total do Valor Official
									Peso					peso						
	1/1	1/2	1/4	1/10					Bruto	Tara	Liquido			Bruto	Tara	Liquido				
Guimaraes & Cia.	20.648				18.227			38.875						3.526.691	369.243	3.157.448	174.604\$150	3.473.192\$000	174.604\$150	3.473.192\$000
João Gordenio	14.350	632	291	30	3.368		150	18.821	179.603	25.142	154.461	9.267\$660	216.245\$400	1.835.578	237.846	1.597.732	65.372\$295	1.757.502\$200	74.639\$955	1.973.750\$600
Ind. Matruzzo Paraná.	3.881	2.740	1.330	200	897			9.048	562.377	71.946	490.431	29.425\$860	686.603\$400	210.647	19.277	191.370	13.056\$370	210.507\$000	42.482\$230	897.110\$400
E. de Leão & Cia.	1.390	1.224	848			2	4	3.468	285.759	39.146	246.613	14.796\$780	345.258\$200						14.795\$780	345.258\$200
Viuva Marçallo & Cia.	1.102			50	1.423			2.620	14.201	1.850	12.351	741\$060	17.291\$400	222.433	20.062	202.371	9.931\$200	222.608\$100	10.672\$260	239.899\$500
Antonio Ribeiro de Macedo.	236	40	40		1.213			1.899	62.609	9.980	52.629	3.157\$740	73.680\$600	79.494	1.213	78.281	2.847\$025	86.109\$100	6.004\$775	159.789\$700
Manoel A. Cunha.	1.214	410			1.389			2.603						231.468	22.027	209.441	19.897\$005	230.385\$100	19.897\$005	230.385\$100
SOMMA	42.820	5.046	2.509	280	26.522	2	154	77.334	1.104.549	148.064	956.485	57.389\$100	1.339.079\$000	5.106.311	669.668	5.436.643	285.708\$045	5.980.307\$300	343.097\$145	7.319.386\$300

Directoria do Archivo Publico e Estatistica do Estado do Paraná, em 31 de Dezembro de 1924.

A. Vieira de Castro
Chefe de Secção.

Luiz de Souza
Director

a matte

49

da	quido	Imposto	Valor Oficial
.486	3.962\$900	81.880\$400	
1.660	3.289\$380	68.124\$000	
275	16\$500	385\$000	
7.421	7.268\$780	150.389\$400	

Francisco Franco

ra Montevideo

Exercicio de

46

Despachar	cheada		Imposto	Valor Oficial	Total do Imposto	Total do Valor Oficial
	a	Liquido				
E. de Leão & C					86.712\$620	2.005.164\$000
Guimarães & Cia	900	120.698	6.150\$630	132.767\$800	6.150\$630	132.767\$800
João Cordeiro.	541	33.601	2.174\$040	36.961\$100	4.190\$840	78.842\$100
Antonio R. de Ma					3.353\$980	71.596\$000
Viuva Marçallo	743	45.685	539\$315	50.253\$500	1.542\$335	73.657\$300
	284	199.984	8.863\$985	219.982\$400	101.950\$405	2.362.027\$200

A. T.
Che

Theodorico Franco
Director

Quadro demonstrativo da exportação de herva matte de Antonina para Montevideo

Exercicio de 1923—1924

46

Despachantes	BARRICAS						Saccos	Caixas	Encapados	Volumes	Herva_beneficiada			Imposto	Valor_Official	Herva cancheada			Imposto	Valor Official	Total do Imposto	Total do Valor Official	
											Peso					Peso							
	1/1	1/2	1/4	1/5	1/8	1/10					Bruto	Tara	Liquido			Bruto	Tara	Liquido					
E. de Leão & Cia.	2.011	9.433	8.069	1.150	9.514	462	30	2	44	29.679	1.653.894	221.634	1.432.260	86.712\$620	2.005.164\$000							86.712\$620	2.005.164\$000
Guimarães & Cia.							2.000			2.000						122.698	2.000	120.698	6.150\$630	132.767\$800	6.150\$630	132.767\$800	
João Cordeiro.	25	200	230		190		541			1.186	34.660	4.745	29.915	2.016\$800	41.881\$000	34.146	541	33.601	2.174\$040	36.961\$100	4.190\$840	78.842\$100	
Antonio R. de Macedo	76	393	239		221	12				41	58.791	7.651	51.140	3.353\$980	71.596\$000						3.353\$980	71.596\$000	
Viuva Marçallo & Cia.		100	150		100		743			1.003	19.167	2.450	16.717	1.003\$020	23.403\$800	46.428	743	45.685	539\$315	50.253\$500	1.542\$335	73.657\$300	
SOMMA	2.112	10.126	8.688	150	10.025	438	3.314	2	44	34.809	1.766.512	236.480	1.530.032	93.086\$420	2.142.044\$800	203.268	3.284	199.984	8.863\$985	219.982\$400	101.950\$405	2.362.027\$200	

Directoria do Archivo Publico e Estatistica do Estado do Paraná, em 31 de Dezembro de 1924.

A. Vieira de Castro
Chefe de Secção

Theodorico Franco
Director

a matte

49

da	Imposto	Valor Official
486	3.962\$900	81.880\$400
3.660	3.289\$380	68.124\$000
275	16\$500	385\$000
7.421	7.268\$780	150.389\$400

Theodorico Franco

Quara Rio de Janeiro

Exercicio de 1923—192

47

DESPACHANTES	mposto	Valor Official	Total do Imposto	Total do Valor Official
E. de Leão & Cia.			3.751\$900	87.451\$000
Antonio Ribeiro Macedo			1.387\$360	31.136\$000
Viuva Marçallo & Cia.	1\$235	14\$300	1\$835	28\$300
SOMMA	1\$235	14\$300	5.141\$095	118.615\$300

Vieira de Castro
Chefe de Secção

Theodorico Franco
Director

Quadro demonstrativo da exportação de herva matte de Antonina para Rio de Janeiro

Exercicio de 1923—1924

47

DESPACHANTES	Barricas						Caixas	Encapados	Volumes	HERVA BENEFICIADA			Imposto	Valor Official	HERVA CANCHEADA			Imposto	Valor Official	Total do Imposto	Total do Valor Official
										Peso					Peso						
	1/1	1/2	1/4	1/5	1/8	1/10				Bruto	Tara	Liquido			Bruto	Tara	Liquido				
E. de Leão & Cia.	270	400	400	150		4	54		1.278	74.251	11.786	62.465	3.751\$900	87.451\$000						3.751\$900	87.451\$000
Antonio Ribeiro Macedo	90	177	70		300	100			737	27.250	5.010	22.240	1.387\$360	31.136\$000						1.387\$360	31.136\$000
Viuva Marçallo & Cia.						6		1	7	15	5	10	12\$000	14\$000	15	2	13	1\$235	14\$300	1\$835	28\$300
SOMMA	360	577	470	150	300	110	54	1	2.022	101.516	16.801	84.715	5.139\$860	118.601\$000	15	2	13	1\$235	14\$300	5.141\$095	118.615\$300

Directoria do Archivo Publico e Estatistica do Estado do Paraná, em 31 de Dezembro de 1924.

Vieira de Castro
Chefe de Secção

Theodorico Franco
Director

a matte

49

da	quido	Imposto	Valor Official
.486	3.962\$900	81.880\$400	
1.660	3.289\$380	68.124\$000	
275	16\$500	385\$000	
7.421	7.268\$780	150.389\$400	

Francisco
de

Quara Santos

48

Exercicio de 1923-

DESPACHANTES	Valor Official	Total do Imposto	Total do Valor Official
E. de Leão & Cia		3.961\$160	82.784\$800
João Cordeiro		232\$920	5.434\$800
Henrique H. Gomm & C	68\$200	5\$710	68\$200
Carlos Withers		\$600	14\$000
SOMMA . . .	68\$200	4.200\$390	88.301\$800

A. N. N. N.
Chief of Police
Director

Quadro demonstrativo da exportação de herva matte de Antonina para Santos

Exercício de 1923—1924

48

DESPACHANTES	Barricas						Caixas	Volumes	HERVA BENEFICIADA			Imposto	Valor Official	HERVA CANCHEADA			Imposto	Valor Official	Total do Imposto	Total do Valor Official
									peso					peso						
	1/1	1/2	1/4	1/5	1/8	1/10			Bruto	Tara	Liquido			Bruto	Tara	Liquido				
E. de Leão & Cia.	172	205	730		786	314	17	2.224	72.938	13.806	59.132	3.961\$160	82.784\$800						3.961\$160	82.784\$800
João Cordeiro		75						75	4.632	750	3.282	232\$920	5.434\$800						232\$920	5.434\$800
Henrique H. Gomm & Cia.		1						1						72	10	62	5\$710	68\$200	5\$710	68\$200
Carlos Withers				1				1		2	10	\$600	14\$000						\$600	14\$000
SOMMA	172	281	730	1	786	314	17	2.301	77.582	14.558	63.024	4.194\$520	88.233\$600	72	10	62	5\$710	68\$200	4.200\$390	88.301\$800

Directoria do Archivo Publico e Estatistica do Estado do Paraná, em 31 de Dezembro de 1924.

A. Viru de Castro
Chefe de Secção.

Antonio de Paula
Secretario

Quadro demonstrativo da exportação de herva matte de Antonina para Pelotas

Exercício de 1923—1924

49

Despachantes	BARRICAS						Encapados	Volumes	Herva beneficiada			Imposto	Valor Oficial	
									Bruto	Peso				Líquido
	1/1	1/2	1/4	1/5	1/8	1/10				Tara	Líquido			
E. de Leão & Cia.	80	400	490	150	75	235	5	1.200	8.880	58.486	3.962\$900	81.880\$400		
Antonio R. de Macedo	2	456	258		25		5	976	6.966	48.660	3.289\$380	68.124\$000		
Soc. Anonyma Zacharias.					5			5	75	275	16\$500	385\$000		
SOMMA	82	856	748	150	100	235	10	2.181	15.921	107.421	7.268\$780	150.389\$400		

Directoria do Archivo Publico e Estatistica do Estado do Paraná, em 31 de Dezembro de 1924.

A. Nivaldo Custos
Chefe de Seção

Antonio R. de Macedo
Diretor

William Smith & Co. (London & Edinburgh)

1840

...

...

...

...

...

...

...

...

Quadro demonstrativo da exportação de herva matte de Antonina para Rio Grande

Exercício de 1923—1924

50

	BARRICAS						Saccos	Enapados	Volumes	Herva beneficiada			Imposto	Valor Oficial		
	1/2		1/4		1/8					1/10		Bruto			peso	
	1/1	1/2	1/4	1/8	1/10	Tara				Liquido						
Antonio R. de Macedo	21	259	709	280	445		4		1.714	76.743	10.768	65.975	4.533\$480	92.365\$000		
E. de Leão & Cia.	15	50	495	370	2		12	2	938	39.054	5.771	33.283	2.309\$360	46.596\$200		
Soc. Anonyma Zacharias									12	840	180	660	39\$600	924\$000		
João Cordeiro	5								5	539	75	464	27\$840	649\$600		
SOMMA	41	309	1.204	650	447		16	2	2.669	117.176	16.794	100.382	6.533\$480	140.534\$800		

Directoria do Archivo Publico e Estatistica do Estado do Paraná, em 31 de Dezembro de 1924

A. Miranda Custos
Chefe de Secção

Antonio R. de Macedo
Director

REPUBLICA PARAGUAYANA. MINISTERIO DE FOMENTO. 1924.

1877

...

...

...

...

...

...

...

Quadro demonstrativo da exportação de herva matte de Antonia para Porto Alegre

Exercício de 1923—1924

51

Despachante	BARRICAS					Caixas	Volumes	Herva beneficiada		Imposto	Valor Oficial	
								peso				
	1/1	1/2	1/4	1/8	1/10			Bruto	Tara			Líquido
Antonio R. de Macedo	73	39	205	485	787	8	1.589	37.479	6.447	31.032	1.933\$880	43.444\$800
E. de Leão & Cia.			2				12	787	132	655	47\$800	917\$000
SOMMA	73	39	207	485	787	8	1.601	38.266	6.579	31.687	1.981\$680	44.361\$800

Directoria do Archivo Publico e Estatistica do Estado do Paraná, em 31 de Dezembro de 1924.

A. Miranda Castro
Chefe da Secção

Antonio R. de Macedo
Director

THE UNIVERSITY OF CHICAGO

PHYSICS DEPARTMENT

RESEARCH REPORT

NO. 1234

BY J. D. JONES

AND S. M. SMITH

CHICAGO, ILLINOIS

1955

Quadro demonstrativo da exportação de herva matte de Antonina para Recife

Exercício de 1923—1924

52

DESPACHANTES	BARRICAS				Caixas	Volumes	Herva beneficiada peso		IMPOSTO	Valor Official	
	1/1	1/2	1/4	1/8			Bruto	Tara			Liquido
E. de Leão & Cia.	10		60	22	1	93	3.941	615	3.326	199\$560	4.656\$400
Antonio Ribeiro de Macedo .		37				37	2.319	370	1.949	166\$740	2.728\$600
SOMMA	10	37	60	22	1	130	6.260	985	5.275	316\$300	7.385\$000

Directoria do Archivo Publico e Estatistica do Estado do Paraná, em 31 de Dezembro de 1924.

Vieira de Castro

Chefe de Secção

Theodorica Franca

Director

ԳԻՏՈՒՄ ԵՎ ՆԱԽԱՐԱՐՈՒՄ
 ԵՎ ԳՐԱԳՐԱԿԱՆ ԳՐԱԳՐԱԿԱՆ
 ԳՐԱԳՐԱԿԱՆ ԳՐԱԳՐԱԿԱՆ

ԳՐԱԳՐԱԿԱՆ	ԳՐԱԳՐԱԿԱՆ	ԳՐԱԳՐԱԿԱՆ				ԳՐԱԳՐԱԿԱՆ				ԳՐԱԳՐԱԿԱՆ
		ԳՐԱԳՐԱԿԱՆ	ԳՐԱԳՐԱԿԱՆ	ԳՐԱԳՐԱԿԱՆ	ԳՐԱԳՐԱԿԱՆ	ԳՐԱԳՐԱԿԱՆ	ԳՐԱԳՐԱԿԱՆ	ԳՐԱԳՐԱԿԱՆ	ԳՐԱԳՐԱԿԱՆ	
ԳՐԱԳՐԱԿԱՆ	ԳՐԱԳՐԱԿԱՆ	ԳՐԱԳՐԱԿԱՆ	ԳՐԱԳՐԱԿԱՆ	ԳՐԱԳՐԱԿԱՆ	ԳՐԱԳՐԱԿԱՆ	ԳՐԱԳՐԱԿԱՆ	ԳՐԱԳՐԱԿԱՆ	ԳՐԱԳՐԱԿԱՆ	ԳՐԱԳՐԱԿԱՆ	ԳՐԱԳՐԱԿԱՆ
ԳՐԱԳՐԱԿԱՆ	ԳՐԱԳՐԱԿԱՆ	ԳՐԱԳՐԱԿԱՆ	ԳՐԱԳՐԱԿԱՆ	ԳՐԱԳՐԱԿԱՆ	ԳՐԱԳՐԱԿԱՆ	ԳՐԱԳՐԱԿԱՆ	ԳՐԱԳՐԱԿԱՆ	ԳՐԱԳՐԱԿԱՆ	ԳՐԱԳՐԱԿԱՆ	ԳՐԱԳՐԱԿԱՆ

ԳՐԱԳՐԱԿԱՆ ԳՐԱԳՐԱԿԱՆ ԳՐԱԳՐԱԿԱՆ ԳՐԱԳՐԱԿԱՆ ԳՐԱԳՐԱԿԱՆ

ԳՐԱԳՐԱԿԱՆ ԳՐԱԳՐԱԿԱՆ

ԳՐԱԳՐԱԿԱՆ ԳՐԱԳՐԱԿԱՆ

Quadro demonstrativo da exportação de herva matte de Antonina para Fortaleza, Bahia e Belém

Exercício de 1923—1924

53

Despachantes	Destino	BARRICAS			Caixas	Volumens	Herva cancheada			Imposto	Valor Oficial
		Peso					Bruto	Tara	líquido		
		1/2	1/8	1/10							
E. de Leão & C. ^{ta}	Fortaleza				2	20	4	16	\$960	22\$400	
„ „ „	Bahia	2	100	2	102	1.318	404	914	54\$840	1.279\$600	
João Cordeiro	Belém				1	27	10	17	1\$020	23\$800	

Directoria do Archivo Publico e Estatistica do Estado do Paraná em 31 de Dezembro de 1924

Vieira de Castro

Chefe de Secção

Theodorico Franco

Director

Year	Jan	Feb	Mar	Apr	May	June	July	Aug	Sept	Oct	Nov	Dec
1870												
1871												
1872												
1873												
1874												
1875												
1876												
1877												
1878												
1879												
1880												

The following table shows the number of persons who have been admitted to the office of Justice of the Peace since the year 1870. The number of persons who have been admitted to the office of Justice of the Peace in each year is given in the column headed "Number of persons admitted". The total number of persons who have been admitted to the office of Justice of the Peace since the year 1870 is given in the column headed "Total number of persons admitted".

Quadro demonstrativo da exportação de herba matte pelo porto de Antonina para Jaguarão, Santa Victoria e Genova

JAGUARÃO

54

Exercício de 1923—1924

Despachante	BARRICAS				Volumes	Herba beneficiada peso		Imposto	Valor Official	
	1/1		1/10			Bruto	Liquido			
	1/2	1/4	1/8	1/10						
Antonio R. de Macedo	30	757	180	90	1.057	47.879	6.499	41.380	2.534\$180	57.932\$000

SANTA VICTORIA

Despachante	Barricas				Volumes	Herba beneficiada peso		Imposto	Valor Official
	1/1		1/10			Bruto	Liquido		
	1/2	1/4	1/8	1/10					
Antonio R. de Macedo	12	185	75	272	11.973	1.680	10.293	617\$580	14.410\$200

GENOVA

Despachante	Barricas				Volumes	Herba beneficiada peso		Imposto	Valor Official		
	1/1		1/10			Bruto	Liquido				
	1/2	1/4	1/8	1/10							
Antonio R. de Macedo	76	393	239	221	12	941	58.791	7.651	51.140	3.353\$980	71.596\$000

Directoria do Archivo Publico e Estatística do Estado do Paraná, em 31 de Dezembro de 1924

Vieira de Castro
Chefe de Secção

Theodorico Franco
Director

TABLE OF THE ...

...

...

...
...
...

...

...
...
...

...

...
...
...

...

...

...

...

Exercicio de 1923.

55

Despachantes	Valor Official	Total do Imposto	Total do Valor Official
B. Bandeira Ribas	274.234\$400	17.201\$976	274.234\$400
Leopoldo de Oliveira & F	143.427\$900	32.215\$984	300.044\$500
Emilio von Lisingem &		7.129\$380	156.798\$600
Eugenio La Maison	78.984\$400	4.954\$476	78.984\$400
J. Procopiack & Irmã	72.477\$900	4.954\$476	72.477\$900
Hoerpeck Irmão & C	10.892\$200	683\$238	10.892\$200
SOMMA . . .	580.016\$800	67.139\$530	893.432\$000

Vieira de C
Chefe de Secçã

Theodorico Franco
Director

Quadro demonstrativo da exportação de herva matte pelo Municipio de Rio Negro

Exercicio de 1923—1924

55

Despachantes	Destino	Barricas				SACCOS	Volumes	Herva beneficiada Peso			Imposto	Valor Official	Herva cancheada peso			Imposto	Valor Official	Total do Imposto	Total do Valor Official
		1,1	1/2	1/4	1/8			Bruto	Tara	Liquido			Bruto	Tara	Liquido				
		B. Bandeira Ribas Leopoldo de Oliveira & Portes Emilio von Lisingem & Cia. Eugenio La Maison J. Procopiack & Irmão Hoerpeck Irmão & Cia.	Buenos Aires , Montevideo Buenos Aires , Sta. Catharina	1.229 271 200 819	404 610			289 785	30 750	2.144 2.950 2.345 1.213 166			3.373 3.944 2.345 819 1.213 166	122.787 129.514	10.918 17.515				
SOMMA		2.519	1.014	1.014	780	6.473	11.860	252,301	28.433	223.868	15.004\$495	313.415\$200	565.618	38.330	527.288	51.726\$900	580.016\$800	67.139\$530	893.432\$000

Directoria do Archivo Publico e Estatistica do Estado do Paraná, em 31 de Dezembro de 1924.

Vieira de Castro
Chefe de Secção

Theodorico Franco
Director

Quadro demonstrativo da exportação de herva matte de Rio Negro e despachada pela firma Henrique Jordan & Cia.

Exercício de 1923—1924

56

Destino	Barricas					SACCOS	Volumes	Herva beneficiada Pego			Imposto	Valor Official	Herva cancheada peso			Imposto	Valor Official	Total do Imposto	Total do Valor Official
	11	12	1/4	1/8	1/10			Bruto	Tara	Liquido			Bruto	Tara	Liquido				
Talcahuano . .	275						275	30,817	4.125	26,692	1.601\$520	37.368\$800							
Buenos Aires . .						500	500						30.500	500	30.000	2.070\$000	33.000\$000	1.601\$520	37.368\$800
Paysandú . . .	30	40	60	70			200	11.578	1.550	10.028	601\$680	14.039\$200						601\$680	14.039\$200
Montevideo . .	20	30	50	50			150	9.000	1.150	7.850	266\$900	10.990\$000						266\$900	10.990\$000
SOMMA . . .	325	70	110	120		500	1.125	51.395	6.825	44.570	2.470\$100	62.298\$000	30.500	500	30.000	2.070\$000	33.000\$000	4.540\$100	95.398\$000
Rio Grande . .		455	710	795	80	10	2.050	104.819	12.615	92.204	6.313\$800	129.085\$600						6.313\$800	129.085\$600
S. Victoria . .			100				100	5.548	700	4.848	290\$880	6.787\$200						290\$880	6.787\$200
SOMMA . . .		455	810	795	80	10	2.150	110.367	13.315	97.052	6.604\$680	135.872\$800						6.604\$680	135.872\$800

Directoria do Archivo Publico e Estatistica do Estado do Paraná, em 31 de Dezembro de 1924.

A. Virruel Quintero
Chefe de Secção.

Henrique Jordan
Diretor

Quadro demonstrativo da exportação de herva matte de Rio Negro e despachada pela firma Alfredo de Almeida

Exercício de 1923—1924


57

DESTINO	BARRICAS					Volumes	Herva beneficiada peso			Imposto	Valor Official
							Bruto	Tara	Liquido		
	1/1	1/2	1/4	1/8	1/10						
Montevideo .	885	1.762	1.925	504		5.076	369.321	46.748	322.573	20.485\$859	451.602\$200
Buenos Aires	357	551	285			1.193	100.138	12.810	87.328	5.544\$200	122.259\$200
Somma . . .	1.242	2.313	2.210	504		6.269	469.459	59.558	409.901	26.030\$059	573.861\$400
Rio	6	9			10	25	1.419	220	1.199	40\$766	1.678\$600

Directoria do Archivo Publico e Estatistica do Estado do Paraná, em 31 de Dezembro de 1924.

A. Miranda Cuatrecasas
Chefe de Secção.

Alfredo de Almeida
Diretor



Buenos Aires

Exercicio de

58

Despach	Valor Official	Total do Imposto	Total do Valor Official
Leopoldo de Alm ⁶⁹	143.427\$900	32.215\$984	300.044\$500
B. Bandeira Riba ⁷⁶	274.234\$400	17.201\$976	274.234\$400
Alfredo de Alm		5.544\$200	122.259\$200
Eugenio La Mai ⁷⁶	78.984\$400	4.954\$476	78.984\$400
J. Procopiack & ⁴¹	72.477\$900	4.546\$341	72.477\$900
Henrique Jordan ⁰⁰	33.000\$000	2.070\$000	33.000\$000
SOMM ⁶²	602.124\$600	66.532\$977	881.000\$400

A. V. ...
Chif. Leopoldo Rauco
Director

Quadro demonstrativo da exportação de herva matte despachada por Rio Negro para Buenos Aires

Exercicio de 1923—1924

58

Despachantes	BARRICAS				Sacos	Volanos	Herva beneficiada peso			Imposto	Valor Official	Herva cancheada Peso			Imposto	Valor Official	Total do Imposto	Total do Valor Official
	1/1	1/2	1/4	1,8			Bruto	Tara	Liquido			Bruto	Tara	Liquido				
	Leopoldo de Almeida & Portes	271	404	289			30	2.950	3.944			122.787	10.918	111.869				
B. Bandeira Ribas	1.229				2.144	3.373						271.720	22.416	249.304	17.201\$976	274.234\$400	17.201\$976	274.234\$400
Alfredo de Almeida	357	551	285			1.173	100.138	12.810	87.328	5.544\$200	122.259\$200						5.544\$200	122.259\$200
Eugenio La Maison	819					819						84.089	12.285	71.804	4.954\$476	78.984\$400	4.954\$476	78.984\$400
J. Procopiack & Irmão					1.213	1.213						67.102	1.213	65.889	4.516\$341	72.477\$900	4.546\$341	72.477\$900
Henrique Jordan & Cia.					500	500						30.500	500	30.000	2.070\$000	33.000\$000	2.070\$000	33.000\$000
SOMMA	2.676	955	574	30	6.807	11.042	222.925	23.728	199.197	13.419\$315	278.875\$800	586.050	38.661	547.386	53.113\$662	602.121\$600	66.532\$977	881.000\$400

Directoria do Archivo Publico e Estatistica do Estado do Paraná, em 31 de Dezembro de 1924.

A. Vieira Castro
Chefe de Secção

André de Paula
Director

Comptroller of the Treasury
State of California
S. California & Rio

011210 081

62

do
official

488\$900
265\$000
801\$200
870\$500
435\$500
234\$300
400\$500
902\$600

398\$500

V

Quadro demonstrativo da exportação de herva matte de Rio Negro para Montevideo

Exercício de 1923—1924

59

DESPACHANTES	BARRICAS				Volumes	Herva beneficiada em peso			Imposto	Valor Official
	1/1	1/2	1/4	1/8		Bruto	Tara	Liquido		
Alfredo de Almeida	885	1.762	1.925	504	5.076	46.748	322.573	20.485\$859	451.602\$200	
Emilio Von Lisingem & Cia.	200	610	785	730	2.325	17.515	111.999	7.129\$380	156.789\$600	
Henrique Jordan & Cia.	20	39	50	50	150	1.150	7.850	266\$900	10.990\$000	
SOMMA	1.105	2.402	2.760	1.284	7.551	65.413	442.422	27.882\$139	619.390\$800	

Diretoria do Archivo Publico e Estatistica do Estado do Paraná, em 31 de Dezembro de 1924.

Vieira de Castro
Chefe de Secção

Theodorica Franca
Director

S. G. ...
 ...
 ...

Exercici	<u>62</u>
DESP.	do fficial
Henrique	.488\$900
»	265\$000
»	801\$200
Hoepeck	870\$500
Henrique	435\$500
Alfredo de	.234\$300
	400\$500
	.902\$600
	<u>.398\$500</u>

A. ...
B

V

Quadro demonstrativo da exportação de herva matte de Rio Negro para Rio Grande, Talcahuano, Paysandu', S. Catharina e Rio de Janeiro

Exercicio de 1923—1924

60

DESPACHANTES	DESTINO	Barricas					Sacos	Volumes	HERVA BENEFICIADA			Imposto	Valor Official	HERVA CANCHEADA			Imposto	Valor Official
									peso					peso				
		1/1	1/2	1/4	1/8	1/10			Bruto	Tara	Liquido			Bruto	Tara	Liquido		
Henrique Jordan & Cia.	Paysandú	30	40	60	70		1	200	11.578	1.550	10.028	601\$680	14.039\$200					
» » » »	Rio Grande	455		710	795	80	10	2.050	104.819	12.615	92.204	6.313\$800	129.085\$600					
» » » »	Talcahuano	275						275	30.817	4.125	26.692	1.601\$520	37.368\$800					
Hoepeck, Irmão & Cia.	Sta. Catharina						166	166						10.068	166	9.902	683\$238	10.892\$200
Henrique Jordan & Cia.	Sta. Victoria			100				100	5.548	700	4.848	290\$880	6.787\$200					
Alfredo de Almeida & Cia.	Rio	6	9			10		25	1.419	220	1.199	40\$766	1.678\$600					

Directoria do Archivo Publico e Estatistica do Estado do Paraná, em 31 de Dezembro de 1924.

A. Viruza Quatro
Chefe de Secção

Luiz de Souza
Director

município

Desticual		Herva c	P
		Bruto	T
J. C.	\$200	16.597	
Oxilio		461.121	5
Franc		412.357	5
Simão		150.808	
Adm		139.789	
H. H.		185.680	
J		93.069	
Mano		30.713	
Lea		19.910	
Henric		15.598	
Abral		15.189	
Moys	\$400		
Frederi		61	
J. A		61	

embro de 1924.

62

do
fficial

.488\$900
265\$000
801\$200
.870\$500
435\$500
234\$300
400\$500
.902\$600

.398\$500

V

Quadro demonstrativo da exportação de herba matte despachada pelo municipio de União da Victoria

Exercicio de 1923-1924

61

Despachantes	Destino	BARRICAS						Saccos	Caixas	Encapados	Cylindros	Volumes	Herba beneficiada			Imposto	Valor Official	Herba cancheada			Imposto	Valor Official	Total do Imposto	Total do Valor Official	
													Peso					Peso							
		1/1	1/2	1/4	1/5	1/8	1/10						Bruto	Tara	Liquido			Bruto	Tara	Liquido					
J. Cima & Cia.	Buenos Aires	3.320	12.501	13.903	1.185	7.160	4.521	2.790	310	320	1.970	48.891	2.740.433	325.775	2.414.648	144.879\$000	3.380.507\$200	16.597	250	16.347	41.426\$854	17.981\$700		3.398.488\$400	
Oxilio Sicheo & Cia.	Rosario	3.277	52					1.199				4.528						461.121	57.600	403.421	31.807\$349	443.763\$100	31.807\$349	443.763\$100	
Francisco Machado	"	2.531	15					1.502				4.058						412.357	51.810	360.547	26.814\$093	396.601\$700	26.814\$093	396.601\$700	
Simão Ruas & Cia.	Buenos Aires	2						3.716				3.716						150.808	3.716	247.092	17.049\$348	271.801\$200	17.049\$348	271.801\$200	
Admar Sá & Cia.	"							1.634				2.634						139.789	2.634	137.155	9.463\$645	150.870\$500	9.463\$695	150.870\$500	
H. H. Gomm & Cia.	"							4.530				4.530						185.680	4.530	281.150	39.399\$350	309.265\$000	19.399\$350	309.265\$000	
J. Pompeo	"							1.764				1.764						93.069	1.764	91.305	6.300\$045	100.435\$500	6.300\$045	100.435\$500	
Manoel J. Miranda	"							510				510						30.713	510	30.213	2.084\$697	33.243\$300	2.084\$697	33.243\$300	
Leoncio Alves	"							455				455						19.910	455	29.455	2.032\$395	32.400\$500	2.032\$395	32.400\$500	
Henrique Burmester	"							131				232						15.598	232	15.366	1.060\$254	16.902\$600	1.060\$254	16.902\$600	
Abraão N. David	S. Catharina							149				249						15.189	249	14.940	1.030\$860	16.131\$000	1.030\$860	16.131\$000	
Moysés M. Araujo	São Paulo	10								2		12	477	45	432	27\$700	518\$400					27\$700	561\$600		561\$600
Frederico Schurgflies	S. Catharina							1				2						61	2	60	4\$140	66\$000	4\$140	66\$000	
J. Annar Reneck	"							1				1						61	1	60	4\$140	66\$000	4\$140	66\$000	

Directoria do Archivo Publico e Estatistica do Estado do Paraná, em 31 de Dezembro de 1924.

A. Vieira de Castro
Chefe de Seção

Luiz de Paula
Diretor

Victoria para Buenos Aires

62

Herva cancheada			IMPOSTO	Valor Oficial	Total do Imposto	Total do Valor Oficial
Peso						
Bruto	Tara	Liquido				
6.597	250	16.347	41.426\$854	17.981\$700	186.305\$854	3.398.488\$900
5.680	4.530	281.150	19.399\$350	309.265\$000	19.399\$350	309.265\$000
0.808	3.716	247.092	17.049\$348	271.801\$200	17.049\$348	271.801\$200
9.789	2.634	137.155	9.463\$695	150.870\$500	9.463\$695	150.870\$500
3.069	1.764	91.305	6.300\$045	100.435\$500	6.300\$045	100.435\$500
0.723	510	30.213	2.084\$697	33.234\$300	2.084\$697	33.234\$300
9.910	455	29.455	2.032\$395	32.400\$500	2.032\$395	32.400\$500
5.598	232	15.366	1.060\$250	16.902\$600	1.060\$250	16.902\$600
2.174	14.091	848.083	98.816\$634	932.891\$300	243.695\$634	4.313.398\$500

Ludovico Ranco
Director

Quadro demonstrativo da exportação de herva matte despachada por União da Victoria para Buenos Aires
no exercício de 1923-1924

Despachantes	Barricas						Saccos	Caixas	Encapados	Cylindros	Volumes	Herva beneficiada peso			IMPOSTO	Valor Official	Herva cancheada Peso			IMPOSTO	Valor Official	Total do Imposto	Total do Vator Official
	1/1	1/2	1/4	1/5	1/8	1/10						Bruto	Tara	Liquido			Bruto	Tara	Liquido				
	J. Cima & Cia.	3.230	12.502	13.903	2185	7.160						4.521	2.790	315			320	1.970					
Henrique H. Gomm & Cia.							4.530				4.530						285.680	4.530	281.150	19.399\$350	309.265\$000	19.399\$350	309.265\$000
Simão Ruas & Cia.							3.716				3.716						250.808	3.716	247.092	17.049\$348	271.801\$200	17.049\$348	271.801\$200
Admar Sá & Cia.							2.634				2.634						139.789	2.634	137.155	9.463\$695	150.870\$500	9.463\$695	150.870\$500
J. Pompeo							1.764				1.764						93.069	1.764	91.305	6.300\$045	100.435\$500	6.300\$045	100.435\$500
Manoel José de Miranda .							510				510						30.723	510	30.213	2.084\$697	33.234\$300	2.084\$697	33.234\$300
Leoncio Alves.							455				455						29.910	455	29.455	2.032\$395	32.400\$500	2.032\$395	32.400\$500
Henrique Burmester . . .							232				232						15.598	232	15.366	1.060\$250	16.902\$600	1.060\$250	16.902\$600
SOMMA	3.230	12.502	13.903	2185	7.160	4.521	16.631	315	320	1.970	13.841	2.740.423	325.775	2.414.648	144.879\$000	3.380.507\$200	862.174	14.091	848.083	98.816\$634	932.891\$300	243.695\$634	4.313.398\$500

Directoria do Archivo Publico e Estatistica do Estado do Paraná, em 31 de Dezembro de 1924.

A. Viru de Castro
Chefe de Secção

André de Paiva
Director

Quadro demonstrativo da exportação de herva matte de União da Victoria para Rosario

Exercício de 1923—1924

63

Despachantes	Barricas		Sacos	Volumes	Herva cancheada			Imposto	Valor Official
	Peso				Bruto	Tara	Liquido		
	1/1	1/2							
Oxilio Sichero	3277	52	1199	4528	461.121	57.600	403.521	31.817\$349	443.873\$100
Francisco Machado,	2531	25	1502	4058	412.357	51.810	360.547	26.814\$093	396.601\$700
SOMMA	5808	77	2701	8586	873.478	109.410	764.068	58.631\$442	840.474\$800

Directoria do Archivo Publico e Estatistica do Estado do Paraná em 31 de Dezembro de 1924.

Vieira de Castro

Chefe de Secção

Theodorico Franco

Director

1870
1871
1872
1873
1874
1875
1876
1877
1878
1879
1880
1881
1882
1883
1884
1885
1886
1887
1888
1889
1890
1891
1892
1893
1894
1895
1896
1897
1898
1899
1900

1870
1871
1872
1873
1874
1875
1876
1877
1878
1879
1880
1881
1882
1883
1884
1885
1886
1887
1888
1889
1890
1891
1892
1893
1894
1895
1896
1897
1898
1899
1900

nicipio de Fluvioipolis

65	
Imposto	Valor Oficial
81.291\$591	477.162\$400
21.325\$071	339.964\$900
1.1296\$335	180.086\$500
3.620\$085	57.711\$500
291\$318	4.644\$200
117.824\$400	1.356.569\$500

mbro de 1924,
Theodorico Franco
 Director.

Quadro demonstrativo da exportação de herva matte de União da Victoria para Santa Catharina

Exercicio de 1923—1924

64

Dêspachantes	Sacos.	Volumes.	Herva cancheada			Imposto	Valor Oficial
			Peso				
			Bruto	Tara	liquido		
Abrahão Naeh David	249	249	15 189	249	14.940	1.030\$860	16.434\$000
Frederico Schurgeties	2	2	62	2	60	4\$140	66\$000
J. A. Beneek	1	1	61	1	60	4\$140	66\$000
Somma. . . .	252	252	15.312	252	15.060	1.039.140	16 506\$000

Directoria do Archivo Publico e Estatistica do Estado do Paraná
 em 31 de Dezembro de 1924.

Vieira de Castro
 Chefe de Seção

Theodorico Franco
 Director

Relatório do Estado da Agricultura e Pecuária
 do Estado de Minas Gerais
 em 1870

Cidade	Café		Cana-de-açúcar		Cavalos	Bovinos	Ovinos
	Produção	Valor	Produção	Valor			
Belo Horizonte	10000	100000	5000	50000	100	1000	500
Curvelo	20000	200000	10000	100000	200	2000	1000
Montes Claros	15000	150000	7500	75000	150	1500	750
Passos	12000	120000	6000	60000	120	1200	600
Uberlândia	8000	80000	4000	40000	80	800	400
Alfenas	6000	60000	3000	30000	60	600	300
Itapecuru	4000	40000	2000	20000	40	400	200
Araxá	3000	30000	1500	15000	30	300	150
Paracatu	2000	20000	1000	10000	20	200	100
Salinas	1000	10000	500	5000	10	100	50
Alfenas	500	5000	250	2500	5	50	25
Alfenas	200	2000	100	1000	2	20	10
Alfenas	100	1000	50	500	1	10	5

O Estado de Minas Gerais produz anualmente cerca de 1.000.000 de arrobas de café, 500.000 de arrobas de cana-de-açúcar, 100.000 cavalos, 1.000.000 bovinos, 500.000 ovinos, etc.

QUADRO demonstrativo da exportação de herva matte despachada pelo município de Fluiopólis

Exercício de 1923—1924

65

Despachantes	Destino	SACCOS	Volumes	Herva cancheada		Imposto	Valor Oficial
				Bruto	líquido		
João Martins	Buenos Ayres	12.011	12.011	715.795	703.784	81.291\$591	477.162\$400
Guimaraes & Irmão	»	5.296	5.296	314.355	309.059	21.325\$071	339.964\$900
Moreira & Amaral	»	2.735	2.735	166.450	163.715	1.1296\$335	180.086\$500
Nanoel José de Miranda	»	850	850	53.315	52.465	3.620\$085	57.711\$500
José Bernardo Zawadzki	»	75	75	4.297	4.222	291\$318	4.644\$200
SOMMA		20.967	20.967	1.254.212	1.233.245	117.824\$400	1.356.569\$500

Directoria do Archivo Publico e da Estatística do Estado do Paraná, em 31 de Dezembro de 1924.

Vieira de Castro

Chefe ds Secção.

Theodorico Franco

Director.



Quadro demonstrativo da exportação de herva matte despachada por Fluviopolis para Buenos Aires

Exercício de 1923—1924

66

DESPACHANTES	Barricas	Volumes	Herva cancheada peso			IMPOSTO	Valor Oficial
			Bruto	Tara	Liquido		
João Martins.	12.011	12.011	715.795	12.011	703.784	81.291\$591	774.162\$400
Guimarães & Irmão	5.296	5.297	314.355	5.296	309.059	21.325\$071	339.964\$900
Moreira & Amaral .	2.735	2.735	166.450	2.735	163.715	11.296\$335	180.086\$500
Manoel José de Miranda	850	850	53.315	850	52.465	3.620\$085	57.711\$500
José Bernardo Zawadzi .	75	75	4.297	75	4.222	291\$318	4.644\$200
TOTAL	20.967	20.967	1.254.212	20.967	1 233.245	117.824\$400	1.356.569\$500

Directoria do Archivo Publico e Estatística do Estado do Paraná, em 31 de Dezembro de 1924.

Vieira de Castro

Chefe de Secção

Theodorico Franco

Director

Table 1

Year	1980	1981	1982	1983	1984	1985	1986	1987	1988	1989	1990
Population	100	105	110	115	120	125	130	135	140	145	150
Urban	40	45	50	55	60	65	70	75	80	85	90
Rural	60	60	60	60	60	60	60	60	60	60	60
Male	50	52	54	56	58	60	62	64	66	68	70
Female	50	53	56	59	62	65	68	70	74	77	80
Age 0-14	30	30	30	30	30	30	30	30	30	30	30
Age 15-64	50	50	50	50	50	50	50	50	50	50	50
Age 65+	20	20	20	20	20	20	20	20	20	20	20
Total	100	105	110	115	120	125	130	135	140	145	150

Source: United Nations, World Population Prospects, 1990. The population figures are in millions.

Quadro demonstrativo da exportação de herva matte da Capital pela firma Francisco F. Fontana

67

Exercício de 1923—1924

Destino	Barricas		Cylindros	Volumes	Herva beneficiada			IMPOSTO	Valor Official
	1/1				Liquido	Para	Bruto		
Talcahuano	400		700	1100	78.245	9500	68.745	4.938\$600	82.494\$000
Valparaiso			300	300	15.000	1500	13.500	810\$000	16.200\$000
Somma	400		1000	1400	93.245	11000	82.245	5.748\$600	98.694\$000

Directoria do Archivo Publico e Estatistica do Estado do Paraná, em 31 de Dezembro de 1924.

Vieira de Castro

Chefe de Secção

Theodorico Franco

Director

Year	1870	1880	1890	1900	1910	1920	1930	1940	1950	1960	1970	1980	1990	2000
Population	100	100	100	100	100	100	100	100	100	100	100	100	100	100
...

The following table shows the population of the United States from 1870 to 2000. The population has increased steadily over the period, with a particularly rapid increase in the latter half of the century.

Source: U.S. Census Bureau, Historical Statistics of the United States.

Quadro demonstrativo da exportação de herva matte da Capital despachada pelas firmas :

Exercício de 1923—1924

David Carneiro e Cia.

68

Destino	Barricas			VOLUMES	Herva beneficiada peso			Imposto	Valor Official	
	1/1		1/5		1/10	Bruto	Tara			Liquido
	200	400								
Talcahuano			100	1.000	1.700	67.970	11.700	56.270	4.501\$600	67.524\$000

Xavier de Miranda e Cia.

Destino	Barricas		VOLUMES	Herva beneficiada peso			Imposto	Valor Official	
	1/2			1/4	Bruto	Tara			Liquido
	150	50							
S. Anna do Livramento			300	50	20.200	2.550	17.650	1.059\$000	21.180\$000

Directoria do Archivo Publico e Estatistica do Estado do Paraná, em 31 de Dezembro de 1924

Vieira de Castro
Chefe de Secção

Theodorico Franco
Director

№	Имя	Возраст	Состояние	Примечание
1	Иванов	25	Хорошо	
2	Петров	30	Удовл.	
3	Сидоров	28	Хорошо	
4	Климов	35	Удовл.	
5	Васильев	22	Хорошо	
6	Попов	32	Удовл.	
7	Смирнов	27	Хорошо	
8	Морозов	33	Удовл.	
9	Михайлов	29	Хорошо	
10	Кузнецов	31	Удовл.	

Всего записано: 10 человек. Состояние: удовлетворительно.

Quadro demonstrativo da exportação de herva matte de Ponta Grossa despachada pelas firmas :

69

F. Costa & Cia.

Exercício de 1923—1924

Destino	Barricas				Caixas	Volumes	Herva beneficiada peso			Imposto	Valor Official	
	1/2	1/4	1/5	1/8			1/10	Bruto	Tara			Liquido
São Paulo & Anna do Arramento	52 841	890	1	18 500	81	1 2.312	72 2.312	3.906 130,926	587 16,483	3.319 114,443	199\$920 7.684\$280	3.982\$800 133.331\$600
Somma	893	890	1	518	81	1	2.384	134.832	17,070	117,762	7.884\$200	141.314\$400

J. Pompeo

Destino	Barricas				Sacros	Volumes	Herva beneficiada peso			Imposto	Valor Official	
	1/2	1/4	1/5	1/8			1/10	Bruto	Tara			Liquido
Uruguayana	737	671		174		219	1.801	119,919	12,808	07,111	7.449\$100	128.533\$200

Directoria do Archivo Publico e Estatistica do Estado do Paraná, em 31 de Dezembro de 1924

Vieira de Castro

Chefe de Secção

Theodorico Franco

Director

Year	1870	1880	1890	1900	1910	1920	1930	1940	1950	1960	1970	1980	1990	2000
Population	100	150	200	250	300	350	400	450	500	550	600	650	700	750
Area	100	100	100	100	100	100	100	100	100	100	100	100	100	100
Per Capita	1.0	1.5	2.0	2.5	3.0	3.5	4.0	4.5	5.0	5.5	6.0	6.5	7.0	7.5

The following table shows the population and area of the United States from 1870 to 2000. The population is shown in millions and the area is shown in square miles. The per capita area is shown in square feet.

Quadro demonstrativo da exportação de herva matte despachada de Capital,
para Talcahuano, Valparaizo e Sant'Anna do Livramento

Talcahuano

Exercicio de 1923—1924

70

DESPACHANTES	BARRICAS				Cilindros	Volumens	Herva beneficiada		Imposto	Valor Official
	1/1	1/2	1/4	1/8			Bruto	Liquido		
Francisco Fido Fontana	400				700	1,100	78,245	68,745	4,938\$600	96,243\$000
David Carneiro & Cia.	200	400	100	1,000	1,700	1,700	67,970	56,270	4,501\$600	78,778\$000
SOMMA . . .	600	400	100	1,000	2,800	2,800	146,215	125,015	9,440\$200	175,021\$000

Valparaizo

DESPACHANTE	Cilindros	Volumens	Herva beneficiada		Imposto	Valor Official
			Bruto	Liquido		
Francisco Fido Fontana	300	300	15,000	13,500	810\$000	18,900\$000

Sant'Anna do Livramento

DESPACHANTE	BARRICAS		Cilindros	Volumens	Herva beneficiada		Imposto	Valor Official
	1/2	1/4			Bruto	Liquido		
Xavier de Miranda & Cia.	150	150	300	300	20,200	17,650	1,059\$000	24,710\$000

Directoria do Archivo Publico e Estatistica do Estado do Paraná, em 31 de Dezembro de 1924.

Vieira de Castro
Chefe de Secção

Theodorico Franco
Director



Quadro demonstrativo da exportação de erva mate despachada por Ponta Grossa para Sant'Anna do Livramento, Uruguayana e São Paulo

Sant'Anna do Livramento

Exercício de 1923—1924

71

DESPACHANTE	BARRICAS			Volumes	Herva beneficiada			Valor Oficial		
	1/2		1/4		Peso	Bruto	Líquido		Imposto	
	1/8	1/10								
J. Costa & Cia.	841	890	500	81	2,312	130.926	16.483	114.443	7.684\$280	160.220\$200

Uruguayana

DESPACHANTE	BARRICAS			Volumes	Herva beneficiada			Valor Oficial		
	1/2		1/4		Peso	Bruto	Líquido		Imposto	
	1/8	1/10								
J. Pompeo	737	671	174	219	1.801	119.919	12.808	107.111	7.449\$100	149.955\$400

São Paulo

DESPACHANTE	BARRICAS			Volumes	Herva beneficiada			Valor Oficial		
	1/2		1/4		Peso	Bruto	Líquido		Imposto	
	1/8	1/10								
F. Costa & Cia.	52	1	18	1	72	3.906	587	3.319	199\$920	4.646\$600

Directoria do Archivo Publico e Estatistica do Estado do Paraná, em 31 de Dezembro de 1924.

Vieira de Castro
Chefe de Secção

Theodorico Franco
Director

1870

Received of the
 Treasurer of the
 Board of Education
 the sum of \$100.00
 for the purchase of
 books for the
 school at No. 123
 Broadway
 New York
 this 15th day of
 January 1870
 J. H. [Name]
 Principal

The Treasurer of the Board of Education
 J. H. [Name]

Quadro demonstrativo da exportação de herva matte despachada por

Fóz do Iguassú para Pozadas e Dionysio Cerqueira

Exercicio de 1923—1924

72

DESPACHANTES	Saccos	Herva cancheada			Imposto	Valor Official
		Peso				
		Bruto	Tara	Liquido		
Julio T. Allica	15.782	1.009.853	15.784	994.069	98.014\$680	1.093.475\$900
Cia. Merc. y Transp. Domingos Barthe	11.339	715.469	11.339	704.130	71.719\$530	774:543\$000
Nunez & Gibaja	13.593	688.757	13.593	675.164	64.227\$190	742:680\$400
Reto Bertoni	2.267	130.806	2.267	128.539	12.385\$580	141:392\$900
Cia. Maderas Alto Paraná	1.715	117.020	1.717	115.305	10.953\$975	126:835\$500
Luiz P. Vandoni	1.311	82.013	1.311	80.702	7.666\$690	88:772\$200
Antonio Gomes Oliveira	976	57.319	976	56.343	5.352\$775	61:977\$300
Francisco Natel de Camargo	463	25.178	463	24.715	2.347\$900	27:186\$500
Palacio & Saiz	299	17.133	299	16.834	1.599\$230	18:517\$400
Pedro Rossi.	255	13.559	255	13.304	1.263\$880	14:634\$400
Gerardo Dei Castelli	241	12.104	243	11.861	1.126\$900	13:047\$100
Antonio Gonçalez.	150	8.049	150	7.899	750\$405	8:688\$900
Marcellino Ridsen.	127	7.344	127	7.217	685\$615	7:938\$700
Rufino Villorbo	111	6.781	111	6.670	633\$650	7:337\$000
Israel Rossi.	80	3.896	80	3.816	362\$600	4:197\$600
Ramon Machado	60	2.949	60	2.889	274\$455	3:177\$900
João Rossi	27	1.318	27	1.291	122\$645	1:420\$100
Santiago Nigro	10	518	10	508	48\$300	558\$800
SOMMA	48.810	2.900.066	48.810	2.851.256	279.536\$000	3.136.381\$600

Dionysio Cerqueira

DESPACHANTE	Saccos	Herva cancheada			Imposto	Valor Official
		Peso				
		Bruto	Tara	Liquido		
Clodomiro y Affonso Arrechea	350	18.337	1.750	16.587	1.575\$900	18.245\$700

Directoria do Archivo Publico e Estatistica do Estado do Paraná, em 31 de Dezembro de 1924.

Vieira de Castro
Chefe de Secção

Theodorico Franco
Director

Exportação de herva matte

em Buenos Ayres e S. Paulo pelos seguintes municípios :

23 - 1924

	Herva cancheada			Imposto	Valor Official
	Peso				
	Bruto	Tara	Liquido		
31	1.891	31	1.860	207\$170	2.046\$000
18	1.098	18	1.080	74\$520	1.188\$000
29	101.429	1.429	100.000	9.500\$000	110.000\$000
02	100.833	1.802	99.031	13.785\$464	108.934\$100
00	42.089	700	41.389	3.932\$000	45.527\$900
1	51	1	50	4\$800	55\$000
2	92	2	90	6\$210	99\$000
1	51	1	50	3\$000	55\$000
2	79	2	77	7\$400	84\$700
1	37	1	36	3\$500	39\$600

o Paraná, em 31 de Dezembro de 1924.

Theodorico Franco

Director

Quadro demonstrativo da exportação de herva matte de Agudos despachadas pelas firmas Eugenio La Maison, Bernardo Stann & Cia. e Bruno Muziol Exercício de 1923-1924

DESPACHANTÉS	DESTINO	Bancos	Volumes	Herva cancheada			Imposto	Valor Official
				Peso				
				Bruto	Tara	Liquido		
Eugenio La Maison. . .	Buenos Ayres	31	31	1.891	31	1.860	207\$170	2.046\$000
Bernardo Stann & Cia.	"	18	18	1.098	18	1.080	74\$520	1.118\$000
Bruno Muziol.	S. Catharina	2	2	92	2	90	6\$210	99\$000

Directoria do Archivo Publico e Estatistica do Estado do Paraná, em 31 de Dezembro de 1924.

Vieira de Castro
Chefe de Secção

Theodorico Franco
Director

THE UNIVERSITY OF CHICAGO
LIBRARY

THE UNIVERSITY OF CHICAGO
LIBRARY

THE UNIVERSITY OF CHICAGO
LIBRARY

THE UNIVERSITY OF CHICAGO
LIBRARY

THE UNIVERSITY OF CHICAGO
LIBRARY

THE UNIVERSITY OF CHICAGO
LIBRARY

Exportação de herva mate

em Buenos Ayres e S. Paulo pelos seguintes municípios :

1923 - 1924

	Herva cancheada			Imposto	Valor Oficial
	Peso				
	Bruto	Tara	Liquido		
31	1.891	31	1.860	207\$170	2.046\$000
18	1.098	18	1.080	74\$520	1.188\$000
29	101.429	1.429	100.000	9.500\$000	110.000\$000
22	100.833	1.802	99.031	13.785\$464	108.934\$100
20	42.089	700	41.389	3.932\$000	45.527\$900
1	51	1	50	4\$800	55\$000
2	92	2	90	6\$210	99\$000
1	51	1	50	3\$000	55\$000
2	79	2	77	7\$400	84\$700
1	37	1	36	3\$500	39\$600

o Paraná, em 31 de Dezembro de 1924.

Theodorico Franco

Director

Quadro demonstrativo da exportação de herva mate de Varzeão

pelas firmas Oliverio Pinto da Costa e Joaquim Almeida Jorge

Exercício de 1923-1924

DESPACHANTES	DESTINO	Sacos	Volumes	Herva cancheada			Imposto	Valor Oficial
				Peso				
				Bruto	Tara	Liquido		
Oliverio Pinto da Costa	Buenos Ayres	4	4	254	4	250	23\$750	275\$000
Joaquim Almeida Jorge	" "	2	2	98	2	96	9\$120	105\$600

Vieira de Castro
Chefe de Secção

Theodorico Franco
Director

THE UNIVERSITY OF CHICAGO
DEPARTMENT OF CHEMISTRY
LABORATORY OF PHYSICAL CHEMISTRY

Run	Temp. (°C)	Pressure (mm)	Time (min)	Weight (g)	Volume (ml)	Density (g/ml)	Notes
1	25	760	10	0.10	0.10	1.00	
2	25	760	20	0.20	0.20	1.00	
3	25	760	30	0.30	0.30	1.00	
4	25	760	40	0.40	0.40	1.00	
5	25	760	50	0.50	0.50	1.00	
6	25	760	60	0.60	0.60	1.00	
7	25	760	70	0.70	0.70	1.00	
8	25	760	80	0.80	0.80	1.00	
9	25	760	90	0.90	0.90	1.00	
10	25	760	100	1.00	1.00	1.00	

TABLE II

Run	Temp. (°C)	Pressure (mm)	Time (min)	Weight (g)	Volume (ml)	Density (g/ml)	Notes
11	25	760	110	1.10	1.10	1.00	
12	25	760	120	1.20	1.20	1.00	
13	25	760	130	1.30	1.30	1.00	
14	25	760	140	1.40	1.40	1.00	
15	25	760	150	1.50	1.50	1.00	
16	25	760	160	1.60	1.60	1.00	
17	25	760	170	1.70	1.70	1.00	
18	25	760	180	1.80	1.80	1.00	
19	25	760	190	1.90	1.90	1.00	
20	25	760	200	2.00	2.00	1.00	

ANALYSES

Run	Temp. (°C)	Pressure (mm)	Time (min)	Weight (g)	Volume (ml)	Density (g/ml)	Notes
21	25	760	210	2.10	2.10	1.00	
22	25	760	220	2.20	2.20	1.00	
23	25	760	230	2.30	2.30	1.00	
24	25	760	240	2.40	2.40	1.00	
25	25	760	250	2.50	2.50	1.00	

Exportação de herva matte

dos Ayres e S. Paulo pelos seguintes municípios :

23 — 1924

	Herva cancheada			Imposto	Valor Oficial
	Peso				
	Bruto	Tara	Liquido		
31	1.891	31	1.860	207\$170	2.046\$000
18	1.098	18	1.080	74\$520	1.188\$000
29	101.429	1.429	100.000	9.500\$000	110.000\$000
02	100.833	1.802	99.031	13.785\$464	108.934\$100
00	42.089	700	41.389	3.932\$000	45.527\$900
1	51	1	50	4\$800	55\$000
2	92	2	90	6\$210	99\$000
1	51	1	50	3\$000	55\$000
2	79	2	77	7\$400	84\$700
1	37	1	36	3\$500	39\$600

o Paraná, em 31 de Dezembro de 1924.

Theodorico Franco

Director

QUADRO demonstrativo da exportação de herva-matte despachada pelo município de Fragosos pelas firmas J. Paiva & Cia., Bernardo Stann & Cia., H. Douat & Rosa e Eugenio La Maison Exercício de 1923—1924

DESPACHANTES	DESTINO	Sacos	Volumes	Herva cancheada			Imposto	Valor Oficial
				Peso				
				Bruto	Tara	Liquido		
J. Paiva & Cia.	Rosario	1802	1802	100.833	1802	99.031	13.385\$464	108.934\$100
Bernardo Stann & Cia.	Buenos Ayres	5832	5832	321.394	5832	315.562	29.978\$390	347.118\$200
H. Douat & Rosa	" "	1210	1210	72.532	1210	71.322	4.921\$400	78.454\$200
Eugenio La Maison . . .	" "	1589	1589	96.929	1589	95.340	6.578\$400	104.874\$000

Directoria do Archivo Publico e Estatistica do Estado do Paraná, em 31 de Dezembro de 1924.

Vieira de Castro
Chefe de Secção

Theodorico Franco
Director

THE UNIVERSITY OF CHICAGO

DEPARTMENT OF CHEMISTRY

LABORATORY OF ORGANIC CHEMISTRY

RECORD OF EXPERIMENTAL WORK

NAME OF STUDENT

DATE

TITLE OF EXPERIMENT

OBJECTIVE

PROCEDURE

RESULTS

DISCUSSION

CONCLUSIONS

REFERENCES

APPENDIX

ANALYSIS

YIELD

PURITY

CHARACTERISTICS

REMARKS

SIGNATURE

DATE

Exportação de herba matte

para Buenos Ayres e S. Paulo pelos seguintes municipios :

23 — 1924

	Herva cancheada			Imposto	Valor Official
	Peso				
	Bruto	Tara	Liquido		
31	1.891	31	1.860	207\$170	2.046\$000
18	1.098	18	1.080	74\$520	1.188\$000
29	101.429	1.429	100.000	9.500\$000	110.000\$000
32	100.833	1.802	99.031	13.785\$464	108.934\$100
30	42.089	700	41.389	3.932\$000	45.527\$900
1	51	1	50	4\$800	55\$000
2	92	2	90	6\$210	99\$000
1	51	1	50	3\$000	55\$000
2	79	2	77	7\$400	84\$700
1	37	1	36	3\$500	39\$600

o Paraná, em 31 de Dezembro de 1924.

Theodorico Franco

Director

QUADRO demonstrativo da exportação de herba matte despachada por Fragosos para Buenos Ayres pelas firmas Bernardo Stann & Cia., Eugenio La Maison e H. Douat & Rosa Exercício de 1923—1924

DESPACHANTES	Sacos	Volumes	Herva cancheada			Imposto	Valor Official
			Peso				
			Bruto	Tara	Liquido		
Bernardo Stann & Cia.	5832	5832	321.394	5832	315.562	29.978\$390	347.118\$200
Eugenio La Maison	1589	1589	96.929	1589	95.340	6.578\$400	104.874\$000
H. Douat & Rosa	1210	1210	72.532	1210	71.322	4.921\$400	78.454\$000
SOMMA	8631	8631	490.855	8631	482.224	41.478\$190	530.446\$400

Directoria do Archivo Publico e Estatistica do Estado do Paraná, em 31 de Dezembro de 1924.

Vieira de Castro
Chefe de Secção

Theodorico Franco
Director

1. General description of the project (including objectives, scope, and location)

The project is a study of the effects of climate change on the environment.

Year	Temperature (°C)	Precipitation (mm)	Humidity (%)
2010	15.2	1200	75
2011	15.5	1150	76
2012	15.8	1100	77
2013	16.1	1050	78
2014	16.4	1000	79
2015	16.7	950	80
2016	17.0	900	81
2017	17.3	850	82
2018	17.6	800	83
2019	17.9	750	84
2020	18.2	700	85

2. Detailed description of the methodology (including data collection methods, instruments used, and data analysis techniques)

Data was collected using weather stations and analyzed using statistical software.

Station	Instrument	Data Type	Frequency
Station A	Thermometer	Temperature	Daily
Station A	Rain Gauge	Precipitation	Daily
Station A	Humidity Sensor	Humidity	Daily
Station B	Thermometer	Temperature	Daily
Station B	Rain Gauge	Precipitation	Daily
Station B	Humidity Sensor	Humidity	Daily

The data was analyzed using statistical software to determine trends and correlations.

Author's Name

Date of Publication

Quadro demonstrativo da exportação de erva matte

despachada para Rosario, Santa Catharina, Buenos Ayres e S. Paulo pelos seguintes municipios :

Exercicio de 1923 — 1924

77

Destino	Despachantes	Sacos	Volumes	Herwa cancheada			Imposto	Valor Official
				Bruto	Tara	Liquido		
Agudos .	{ Eugenio La Maison .	31	31	1.891	31	1.860	207\$170	2.046\$000
Palmas .	{ Bernardo Stann & Cia.	18	18	1.098	18	1.080	74\$520	1.188\$000
Fragrosos .	Francisco Machado .	1.429	1.429	101.429	1.429	100.000	9.500\$000	110.000\$000
S. Matheus .	J. Paiva & Cia. .	1.802	1.802	100.833	1.802	99.031	13.785\$464	108.934\$100
Teixeira Soares	Francisco Alves Pinto .	700	700	42.089	700	41.389	3.932\$000	45.527\$900
Agudos .	Napoleão Sigato .	1	1	51	1	50	4\$800	55\$000
Lapa .	Bruno Muziol .	2	2	92	2	90	6\$210	99\$000
Castro .	Hurt & Cia. .	1	1	51	1	50	3\$000	55\$000
Palmeira .	Antonio Oliveira da Costa	2	2	79	2	77	7\$400	84\$700
	Henrique Baroni .	1	1	37	1	36	3\$500	39\$600


Directoria do Archivo Publico e Estatistica do Estado do Paraná, em 31 de Dezembro de 1924.

Vieira de Castro

Chefe de Secção

Theodorica Franca

Director



granted

to Valor officia

140	24.127:780\$600
800	11.703:675\$200
880	5.457:499\$600
420	308:338\$880

Quadro geral das firmas exportadoras de herva matte durante o exercicio de 19

Despachantes	Procedencias	BARRICAS						Saccos	Caixas	Encapados	Cylindros	Surrões	Volumes	Herva Beneficiada			Imposto	Valor Official	Herva Cancheada			Imposto		
		PESO												PESO					PESO					
		1/1	1/2	1/4	1/5	1/8	1							BRUTO	TARA	LIQUIDO			BRUTO	TARA	LIQUIDO			
1	Guimarães e Cia.	Paranaguá	49.377	88.130	67.542	540	37.866	17.115	80.935	879	663	4.230		347.023	19.547.881	2.313.752	17.234.129	1.247.227\$140	24.127.780\$600	2.367.056	66.833	2.300.223	199.133\$855	
2	Rocha e Cia. Ltd.	"	21.138	44.290	41.367	140	39.334	5.711	31.530	4497	1.588	350		189.409	9.597.762	1.236.994	8.359.768	508.960\$800	11.703.675\$200	1.418.141	70.329	1.347.812	121.519\$725	
3	E. de Leão e Cia.	Antonina	9.228	21.167	17.666	770	11.587	4.111	10.658	95	50	755		76.716	4.452.720	553.506	3.898.214	236.096\$880	5.457.499\$600					
4	Guimarães e Cia.	"	25.338						35.750					61.088										
5	João Cordeiro	"	24.051	1.492	845		330		19.715	142	250			46.855	260.504	40.262	220.242	13.436\$420	308.338\$880	5.124.762	466.496	4.658.266	253.390\$875	
6	J. Cima e Cia.	U. Victoria	3.230	12.502	13.903	2.185	7.160	4.111	2.790	310	320	1.970		48.891	2.740.423	325.775	2.414.648	144.879\$000	3.380.507\$200	4.009.149	425.435	3.583.714	142.311\$355	
7	Ind. M. do Paraná	Antonina	7.767	7.685	4.500	300	600	7.767	8.497					29.751	1.788.130	195.661	1.592.469	95.548\$140	2.229.456\$600	16.597	250	16.347	41.426\$854	
8	Urbano Medeiros	Paranaguá	5.574	6.857	5.539		481	1.000	7.140	164	10			27.130	1.670.630	190.131	1.480.399	89.822\$820	2.072.558\$600	318.086	30.974	287.112	21.961\$865	
9	Julio T. Allica	Foz Iguassú							15.784					15.784						61.802	8.874	52.928	5.028\$200	
10	Henrique H. Gomm e Cia.	Antonina	2.898	1					8.812					11.741					1.009.853	15.784	994.069	98.014\$680		
11	Viuva Marçallo e Cia.	"	2.606	430	380		100	1.000	5.518					9.190	117.107	13.065	104.042	6.242\$520	145.658\$800	873.263	32.952	840.311	53.123\$275	
12	Cia. M. e T. Domg. Barthe	Fóz Iguassú							11.339					11.337					610.392	44.839	565.553	39.318\$950		
13	João G. Martins	Fluviopolis							12.011					12.011					715.469	11.339	704.130	71.919\$530		
14	Antonio Ribeiro de Macedo	Antonina	908	2.352	3.153		1.566	1.000	1.726					12.674	530.109	72.654	457.455	28.609\$840	640.437\$000	12.011	715.795	12.011	703.784	81.291\$591
15	Nunez e Gibaja	Fóz Iguassú							13.593					13.593					79.494	1.213	78.281	2.847\$023		
16	Alfredo de Almeida	Rio Negro	1.248	2.322	2.210		504		6.294					6.294	470.878	59.778	411.100	26.070\$825	575.540\$000	688.757	13.593	675.164	64.227\$190	
17	Miró e Pereira	Paranaguá	387	2.490	2.195	5	2.875		786					8.973	428.131	55.625	372.501	22.350\$360	521.501\$400	46.239	786	45.453	2.556\$577	
18	F. Germano e Cia. Ltda.	"	4.510	2	20		207		200					4.954	428.131	1.038	4.817	289\$020	6.743\$800	588.641	74.870	513.771	48.808\$240	
19	Oxilio Schero e Cia.	U. Victoria	3.277	52					1.199					4.526					461.121	57.600	403.521	31.807\$344		
20	Soc. A. Zacharias.	Antonina	1.418	862	679				2.927	17				5.903	121.717	15.843	105.874	5.432\$140	708.209\$600	461.121	57.600	403.521	31.807\$344	
21	Francisco Machado	U. Victoria	2.531	25					1.502					4.058					330.956	23.984	306.972	24.861\$480		
22	Beruardo Stamm e Cia.	Fragosos							5.832					5.832					412.357	51.810	360.547	26.814\$099		
23	Guimarães e Irmão	Fluviopolis							5.296					5.296					321.394	5.832	315.562	29.978\$399		
24	Henrique H. Gomm e Cia.	U. Victoria							4.530					4.530					314.355	5.296	309.059	21.325\$070		
25	L. Almeida e Portes	Rio Negro	271	404	289		30		2.950					2.950	122.787	10.918	111.869	7.875\$115	156.616\$600	285.680	4.530	281.150	19.399\$355	
26	B. Bandeira Ribas	"	1.229						2.144					3.373					132.639	2.250	130.389	24.340\$865		
27	Simão Ruas e Cia.	U. Victoria							3.716					3.716					271.720	22.416	249.304	17.201\$970		
28	Henrique Jordam e Cia.	Rio Negro	325	525	920		815		10					10	161.762	20.140	141.622	9.074\$780	198.270\$800	250.808	3.716	247.092	17.049\$344	
29	Manoel A. Cunha	Antonina	1.214						1.389					2.603					30.500	500	30.000	2.070\$000		
30	Moreira e Amaral	Fluviopolis							2.735					2.735					23.468	22.027	290.441	19.897\$000		
31	F. Costa e Cia.	Ponta Grossa		893	890	1	518		2.384	1				2.384	134.832	17.070	117.762	7.884\$200	164.866\$800	166.450	2.735	163.715	11.296\$333	
32	E. von Lisingen e Cia.	Rio Negro	200	610	785		750		2.345					2.345	129.514	17.515	111.999	7.129\$380	156.798\$600					
33	J. Pompeu	Ponta Grossa		737	671		174		1.801					1.801	119.919	12.808	107.111	7.449\$100	149.956\$400					
34	Admar Sá e Cia.	U. Victoria				509			2.634					2.634					139.789	2.634	137.155	9.463\$699		
35	Elycio Pereira e Cia.	Paranaguá	30	710	30		10		1.576	8				1.576	116.420	15.554	100.846	6.167\$680	141.184\$400					
36	Reto Bertoni	Fóz Iguassú							2.267					2.267					130.806	2.267	128.539	12.385\$580		
37	Cia. Mad. Alto Paraná	"							1.715					1.715					117.020	1.715	115.305	10.953\$970		
38	Francisco Fido Fontana	Capital	400						1.429					1.429	93.245	11.000	82.245	5.748\$600	115.143\$000					
39	Francisco Machado	Palmas							1.802					1.802					101.429	1.429	100.000	9.500\$000		
40	J. Paiva e Cia.	Fragosos							1.802					1.802					100.833	1.802	99.031	13.785\$460		
41	Eugeuio La Maison	"							1.589					1.589					96.929	1.584	95.345	6.578\$400		
42	J. Pompeo	U. Victoria							1.764					1.764					93.069	1.764	91.305	6.300\$040		
43	Luiz P. Vandoni	Fóz Iguassú							1.311					1.311					82.013	1.311	80.702	7.666\$699		
44	B. Bandeira Ribas	Antonina	800						800					800					92.800	13.600	79.200	9.504\$000		
45	David Carneiro e Cia.	Capital	200	400	100		1.000		1.210					1.210	67.970	11.700	56.270	4.501\$600	78.750\$000					
46	Eugenio La Maison	Rio Negro	819						1.210					1.210					84.089	12.285	71.804	4.954\$470		
47	H. Douat & Rosa	Fragosos							1.213					1.213					72.532	1.210	71.322	4.921\$400		
48	J. Procopiack e Irmão	Rio Negro							905	230				905	55.314	9.710	45.604	3.632\$920	63.565\$600					
49	Arlindo S. Lacerda	Paranaguá	105	240	130		200		976					976					67.102	1.213	65.889	4.546\$340		
50	Antonio G. Oliveira	Fóz Iguassú							850					850					57.319	976	56.343	5.352\$770		
51	Manoel J. Miranda	Fluviopolis							850					850					53.313	850	52.463	3.620\$080		
52	Florencio A. Pinto	S. Matheus							700					700					42.089	700	41.389	3.932\$000		
53	Manoel J. de Miranda	U. Victoria							510					510					30.723	510	30.213	2.084\$690		
54	Leoncio Alves	"							455					455					29.910	455	29.455	2.032\$390		
55	Irmãos Bley e Cia.	Paranaguá	60	95	130		120		463					463	25.321	3.240	22.081	1.766\$480	30.913\$400					
56	Francisco N. Camargo	Fóz Iguassú							463					463					25.176	463	24.713	2.347\$900		
57	Xavier Miranda e Cia.	Capital		150	150				300					300	20.020	2.550	17.650	1.059\$000	24.710\$000					
58	Palacin e Saiz	Fóz Iguassú							299					299					17.133	299	16.834	1.599\$230		
59	Clod. e Aff. Arrechea	Barracão							232					232					18.337	1.750	16.587	1.575\$900		
60	Henrique Burmester	U. Victoria							232					232					15.598	232	15.366	1.060\$250		
61	Abraão Nacle David	"							249					249					15.189	249	14.940	1.030\$860		
62	Pedro Rossi	Fóz Iguassú							243					243					13.559	249	13.310	1.263\$880		
63	Geraldo Deicastelli	"							166					166					12.104	243	11.861	1.126\$900		
64	Horpech Irmão e Cia.	Rio Negro							150	1				150	8.752	1.420	7.332	439\$920	10.264\$800					
65	Euripedes Branco.	Paranaguá			200				150					150					8.049	150	7.899	750\$400		
66	Antonio Gonçalves	Fóz Iguassú							127					127					6.781	111	6.670	633\$650		
67	Marcellino Risten	"							111					111					4.297	75	4.222	291\$310		
68	Rufino Villorho	"							75					75					4.297	75	4.222	291\$310		
69	José B. Zavadski	Fluviopolis</																						

exportadoras de herva matte durante o exercicio de 1923-1924

Caixas	Encapados	Cilindros	Surrões	Volumes	Herva Beneficiada			Imposto	Valor Official	Herva Cancheada			Imposto	Valor Official	Total do Imposto	Total do Valor Official
					PESO					PESO						
					BRUTO	TARA	LIQUIDO			BRUTO	TARA	LIQUIDO				
879	663	4.230		347,023	19,547,881	2,313,752	17,234,129	1.247:227\$140	24.127:780\$600	2,367,656	66,833	2,300,823	199:133\$855	2.530:305\$300	1.446.360\$995	26.658.685\$900
4497	1588	350		189,409	9,597,762	1,236,994	8,359,768	508:960\$800	11.703:675\$200	1,418,141	70,329	1,347,812	121:519\$725	1.482:593\$200	630.480\$525	13.186.268\$400
95	50	755		76,716	4,452,720	553,506	3,898,214	236:096\$880	5.457:499\$600	5,124,762	466,496	4,658,266	253:390\$870	5.124:092\$600	236.096\$880	5.457.499\$600
142	250			46,855	260,504	40,262	220,242	13:436\$420	308:338\$880	4,009,149	425,435	3,583,714	142:311\$355	3.942:085\$400	253.390\$870	5.124.092\$600
310	320	1.970		48,891	2,740,423	325,775	2,414,648	144:879\$000	3.380:507\$200	16,597	250	16,347	41:426\$851	17:981\$700	155.747\$775	4.250.424\$200
164	10			29,751	1,788,130	195,661	1,592,469	95:548\$140	2.229:456\$600	318,086	30,974	287,112	21:961\$865	313:623\$200	186.350\$854	3.398.488\$900
				27,130	1,670,530	190,131	1,480,399	89:828\$820	2.072:558\$600	61,802	8,874	52,928	5:028\$200	58:220\$800	117.510\$005	2.543.079\$800
				15,784						1,009,853	15,784	994,069	98:014\$680	1.093:475\$900	94.857\$020	2.130.779\$400
				11,741						873,263	32,952	840,311	53:123\$275	924:342\$100	98.014\$680	1.093.475\$900
				9,190	117,107	13,065	104,042	6:242\$520	145:658\$800	610,392	44,839	565,553	39:318\$950	622:108\$300	924.342\$100	924.342\$100
				11,337						715,469	11,339	704,130	71:919\$530	774:543\$000	45.561\$470	767.767\$100
				12,011						715,795	12,011	703,784	81:291\$591	774:162\$400	71.719\$530	774.543\$000
				12,674	530,109	72,654	457,455	28:609\$840	640:437\$000	79,494	1,213	78,281	2:847\$025	86:109\$100	81.291\$591	774.162\$400
				13,593						688,757	13,593	675,164	64:227\$190	742:680\$400	726.546\$100	742.680\$400
				6,294	470,878	59,778	411,100	26:070\$825	575:540\$000	46,239	786	45,453	2:556\$575	49:998\$300	26.070\$825	575.540\$000
				8,973	428,131	55,625	372,501	22:350\$360	521:501\$400	588,641	74,870	513,771	48:808\$215	565:148\$100	24.900\$935	571.499\$700
				4,954	5,855	1,038	4,817	289\$020	6:743\$800	461,121	57,600	403,521	31:807\$349	443:883\$100	49.097\$265	571.891\$900
17				5,903	121,717	15,843	105,874	5:432\$140	708:209\$600	330,956	23,984	306,972	24:861\$480	30:293\$620	31.807\$349	443.883\$100
				4,058						412,357	51,810	360,547	26:814\$093	396:601\$700	485.892\$800	
				5,832						321,394	5,832	315,562	29:978\$390	347:118\$200	396.601\$700	
				5,296						314,355	5,296	309,059	21:325\$071	339:964\$900	396.601\$700	
				4,530						285,680	4,530	281,150	19:399\$350	309:265\$000	29.978\$390	
				3,944	122,787	10,918	111,869	7:875\$115	156:616\$600	132,639	2,250	130,389	24:340\$869	143:427\$900	29.978\$390	
				3,373						271,720	22,416	249,304	17:201\$976	274:234\$400	347.118\$200	
				3,716						250,808	3,716	247,092	17:049\$348	271:801\$200	347.118\$200	
				3,275	161,762	20,140	141,622	9:074\$780	198:270\$600	30,500	500	30,000	2:070\$000	33:000\$000	11.144\$780	
				2,603						23,468	22,027	200,441	19:897\$005	319:485\$100	19.897\$005	
				2,735						166,450	2,735	163,715	11:296\$335	180:086\$500	19.897\$005	
1				2,384	134,832	17,010	117,822	7:884\$200	164:866\$800	139,789	2,634	137,155	9:463\$695	150:870\$500	11.296\$335	180.086\$500
				2,345	129,514	17,515	111,999	7:129\$380	156:798\$600	130,806	2,267	128,539	12:385\$580	141:392\$900	7.884\$200	164.866\$800
				1,801	119,919	12,808	107,111	7:449\$100	149:955\$400	117,020	1,715	115,305	10:953\$975	126:835\$500	7.129\$380	156.798\$600
8				2,634						110,429	1,429	109,000	9:500\$000	110:000\$000	7.449\$100	149.955\$400
				1,576	116,420	15,554	100,846	6:167\$680	141:184\$400	100,833	1,802	99,031	13:785\$464	108:934\$100	9.463\$695	150.870\$500
				2,267						96,929	1,584	95,340	6:578\$400	104:874\$000	9.463\$695	150.870\$500
				1,715						93,069	1,764	91,305	6:300\$045	100:435\$500	6.167\$680	141.184\$400
				1,400	93,245	11,000	82,245	5:748\$600	115:143\$000	82,013	1,311	80,702	7:666\$690	88:772\$200	12.385\$580	141.392\$900
				1,429						92,800	13,000	79,200	9:504\$000	87:120\$000	10.953\$975	126.835\$500
				1,802						84,089	12,285	71,804	4:954\$476	78:984\$400	5.748\$609	115.143\$000
				1,589						72,532	1,210	71,322	4:921\$400	78:454\$200	9.500\$000	110.000\$000
				1,764						67,102	1,213	65,889	4:546\$341	72:477\$900	108.934\$100	108.934\$100
				1,311						57,319	976	56,343	5:352\$775	61:977\$300	104.874\$000	104.874\$000
				800						53,313	850	52,465	3:620\$085	57:711\$500	6.300\$045	100.435\$500
				1,700	67,970	11,700	56,270	4:501\$600	78:750\$000	42,089	700	41,389	3:932\$000	45:527\$900	6.300\$045	100.435\$500
				819						30,723	510	30,213	2:084\$697	33:234\$300	88.772\$200	88.772\$200
				1,210						29,910	455	29,455	2:032\$395	32:400\$500	9.504\$000	87.120\$000
				1,213						25,176	463	24,715	2:347\$900	27:186\$500	87.120\$000	87.120\$000
230				905	55,314	9,710	45,404	3:632\$920	63:565\$800	84,089	12,285	71,804	4:954\$476	78:984\$400	4.501\$600	78.750\$000
				976						72,532	1,210	71,322	4:921\$400	78:454\$200	4.954\$476	78.984\$400
				850						67,102	1,213	65,889	4:546\$341	72:477\$900	4.954\$476	78.984\$400
				700						57,319	976	56,343	5:352\$775	61:977\$300	4.921\$400	78.454\$200
				510						53,313	850	52,465	3:620\$085	57:711\$500	4.546\$341	72.477\$900
				455						42,089	700	41,389	3:932\$000	45:527\$900	3.632\$920	63.565\$800
				445	25,321	3,240	22,081	1:766\$180	30:913\$400	42,089	700	41,389	3:932\$000	45:527\$900	3.632\$920	63.565\$800
				463						29,910	455	29,455	2:032\$395	32:400\$500	5.352\$775	61.977\$300
				300	20,020	2,550	17,650	1:059\$000	24:710\$000	29,910	455	29,455	2:032\$395	32:400\$500	5.352\$775	61.977\$300
				299						17,133	299	16,834	1:599\$230	18:517\$400	5.352\$775	61.977\$300
				350						18,337	1,750	16,587	1:575\$900	18:245\$700	5.352\$775	61.977\$300
				232						15,598	232	15,366	1:060\$254	16:902\$600	5.352\$775	61.977\$300
				249						15,189	249	14,940	1:030\$860	16:434\$000	5.352\$775	61.977\$300
				255						13,559	255	13,304	1:263\$880	14:634\$400	5.352\$775	61.977\$300
				243						12,104	243	11,861	1:126\$900	13:047\$100	5.352\$775	61.977\$300
				166						10,068	166	9,902	683\$911	10:892\$200	5.352\$775	61.977\$300
1				201	8,752	1,420	7,332	439\$920	10:264\$800	8,049	150	7,899	750\$405	8:688\$900	7.337\$000	7.337\$000
				150						6,781	111	6,670	633\$650	7:337\$000	7.337\$000	7.337\$000
				111						4,297	75	4,222	291\$318	4:644\$200	7.337\$000	7.337\$000
				75						7,344	127	7,217	685\$615	7:938\$700	7.337\$000	7.337\$000
				127						3,896	80	3,816	362\$600	4:197\$600	7.337\$000	7.337\$000

exercício de 1922 á 1923

80)

Data	Herva cancheada			Valor Oficial
	Peso			
Líquido	Bruto	Tara	Líquido	
74.576	151.071	14.781	136.290	1.104.912,00
36.111,4	264.198	30.657	233.541	1.755.997,800
370.722	281.651	25.571	256.080	1.265.853,300
320.391	183.869	4.578	179.291	3.254.941,200
312.303	453.650	11.145	442.505	1.736.125,500
397.452	213.355	6.309	207.046	2.315.196,900
229.509	10.297	148	10.149	2.861.752,200
39.809	19.805	300	19.505	1.376.904,900
352.986				1.281.137,700
329.617				1.835.540,400
372.258				446.709,600
302.020	27.112	482	26.630	1.106.391,000
771.757	1.605.008	93.971	1.511.037	20.336.941,700

o de 1924.



Theodorico Franco
Director

Quadro demonstrativo da exportação de herva matte (Empreza Matte Larangeira) procedente de Matto Grosso e em transito pelo Paraná Collectoria de Fóz do Iguassú Exercício de 1923—1924

79

MEZES	Sacos	Sarrões	Volumes	Herva cancheada		
				Peso		
				Bruto	Tara	Líquido
Julho	12.312		12.312	707.086	12.312	694.774
Agosto . . .	9.680		9.680	560.989	9.680	551.309
Setembro . .	10.580		10.580	624.708	10.580	614.128
Outubro . . .	17.410		17.410	1.011.668	17.410	994.258
Novembro . .	16.980		16.980	980.899	16.980	963.919
Dezembro . .	19.050		19.050	1.098.571	19.050	1.079.521
Janeiro . . .	12.805	10	12.815	731.833	12.805	719.028
Fevereiro . .	9.740		9.740	563.824	9.740	554.084
Março	13.060		13.060	762.511	13.060	749.451
Abril	12.401		12.401	718.575	12.401	706.174
Maió	8.200		8.200	471.121	8.200	462.921
Junho	11.840		11,840	691.081	11.840	679.241
TOTAL	154.058	10	154.068	8.922.866	154.058	8.768.808

Vieira de Castro
Chefe de Secção

Theodorico Franco
Director

Quadro demonstrativo da exportação de herva matte no exercício de 1922 á 1923 pela firma Guimarães & Cia.

MEZES	BARRICAS					Sacos	Caixas	Encapados	Cilindros	Quantidade	Herva beneficiada			Herva cancheada			Valor Oficial	
	1/1	1/2	1/4	1/8	1/10						Bruto	Peso		Bruto	Peso			Valor Oficial
												Tara	Líquido		Tara	Líquido		
Julho	5256	6458	4032	1950	1315	3534	89	102	50	22736	993 886	119 310	874.576	151071	14781	136290	11049491200	
Agosto	4733	8615	6454	2065	2135	4138	42	105	100	28337	1560549	129435	1361114	264198	30657	233541	1755997800	
Setembro	4557	5434	4134	1513	2150	3558	10	80	1.300	21456	1018344	138622	879722	281651	25571	256080	1265853300	
Outubro	9497	15827	10930	3815	3805	6970	60	99	1.300	52284	2901356	380965	2520391	183869	4578	179291	3254941200	
Novembro	4629	7905	5173	8085	1401	7460	156	99	400	34908	1504079	191776	1312303	183869	4578	179291	1736125500	
Dezembro	5032	7597	6207	2455	2144	12186	41	231	400	36293	1814934	217482	1597452	453650	11145	442505	2315196900	
Janeiro	6189	12075	9230	5655	1685	10681	82	75	203	45875	2524553	295044	2229509	213355	6309	207046	2861752200	
Fevereiro	2254	5740	5505	4007	1190	2844	140	47	1.100	21827	1296571	156762	1139809	10297	148	10149	1376904900	
Março	2589	5218	3903	2143	1060	4160	93	119	705	19990	1192829	139843	1052986	19805	300	19505	1281137700	
Abril	3894	6295	5530	3600	1215	5548	31	38	130	26281	1721299	191682	1529617	19805	300	19505	1835540400	
Maior	1081	1777	1596	580	280	1790	3	6	900	7113	419.103	46845	372258	27.112	482	26.630	446709600	
Junho	2788	3570	3080	422	1205	3913	123	150	900	16151	1019.480	117460	902020	27.112	482	26.630	1106391000	
Total	52.499	86.511	65.774	36.290	18.585	66.782	870	1.052	4.888	333.251	17.966.983	2.058.256	15.771.757	1.605.008	93.971	1.511.037	20.286.441.700	

Directoria do Archivo Publico e Estatistica do Estado do Paraná, em 31 de Dezembro de 1924.

A. Vieira de Castro
Chefe de Secção

Antonio de Souza
Diretor

Quadro demonstrativo da exportação de erva mate no exercício de 1922 à 1923

pelas firmas Junqueira, Mello & Cia. Ltda., Ceciliano Correia & Cia., Hermogenes & Cia. e Companhia Nacional de Navegação Costeira

82

EXPORTADORES	MEZES	Barricas			Sacos	Caixas	Quantidade	Herwa beneficiada			Herwa cancheada			Valor Oficial	
		1/1	1/2	1/4				Bruto	Peso		Bruto	Peso			Líquido
									Tara	Líquido		Tara	Líquido		
Junqueira, Mello & Cia. Ltda.	Março . .	125	85	15			225	22.249	2.830	19.419			23.302\$800		
	Abril . .			2	600		600	27.000	450	26.550			31.860\$000		
	Junho . .						2	90	14	76			91\$200		
	TOTAL	125	85	17	600		827	49.339	3.294	46.045			55.254\$000		
Ceciliano Correia & Cia. . .	Setembro	1					323	48	10	38			11.710\$800		
	Outubro .						1						45\$600		
	Novembro						213						12.171\$600		
	Dezembro						211	138	30	108			9.204\$300		
	Fevereiro						42						2.548\$800		
TOTAL	1			787		2	286	40	146	233	13.012	39.451	35.681\$100		
Hermogenes & Cia. . . .	Junho . .	238	110	4		1	353	34812	4.682	30.130			36.156\$000		
	Fevereiro	20					20	1.800	300	1.500			1.800\$000		

Directoria do Archivo Publico e Estatistica do Paraná, em 31 de Dezembro de 1924.

A. Kirwan Quatro
Chefe da Secção

Antonio de Souza
Director

Quadro demonstrativo da exportação de herva mate no exercício de 1922 á 1923

pelas firmas Urbano Medeiros, Neves & Cia., Elyσιο Pereira & Cia. e Picanço & Cia.

83

EXPORTADORES	MEZES	Barricas			Saccos	Caixas	Quantidade	Herva beneficiada			Herva cancheada			Valor Oficial	
		1/1	1/2	1/4				1/10	Bruto	Tara	Líquido	Bruto	Tara		Líquido
Urbano Medeiros	Dezembro	202				500	702					51.887	3.934	47.953	43.157\$700
	Janeiro	111				250	361					26.925	1.197	25.728	23.155\$200
	Fevereiro	100	110				320					25.858	5.300	20.558	18.502\$200
	TOTAL	413	110			750	1.383					104.670	10.431	94.239	84.815\$100
Neves & Cia. . . .	Dezembro					86	86					5.486	86	5.400	4.860\$000
	Janeiro					12	12					600	12	588	529\$200
	TOTAL					98	98					6.086	98	5.988	5.380\$200
Elyσιο Pereira & Cia.	Outubro	3					3					68	10	58	69\$600
	Dezembro	2					2					29	4	25	30\$100
	Fevereiro	14					24					297	70	227	272\$400
	TOTAL	19					29					3.394	84	310	372\$000
Picanço & Cia. . . .	Fevereiro	33	83	66	206		388					15.000	2.223	12.777	15.332\$400

Directoria do Archivo Publico e Estatistica do Estado do Paraná, em 31 de Dezembro de 1924.

Vieira de Castro
Chefe de Secção

Theodorico Franco
Director

FORMERLY THE NATIONAL BUREAU OF STANDARDS

BUREAU OF STANDARDS, DEPARTMENT OF COMMERCE, WASHINGTON, D. C.

No.	Description	Quantity		Value		Remarks
		Units	Value	Units	Value	
1	Standard weight	1	100	1	100	
2	Standard weight	1	100	1	100	
3	Standard weight	1	100	1	100	
4	Standard weight	1	100	1	100	
5	Standard weight	1	100	1	100	
6	Standard weight	1	100	1	100	
7	Standard weight	1	100	1	100	
8	Standard weight	1	100	1	100	
9	Standard weight	1	100	1	100	
10	Standard weight	1	100	1	100	
11	Standard weight	1	100	1	100	
12	Standard weight	1	100	1	100	
13	Standard weight	1	100	1	100	
14	Standard weight	1	100	1	100	
15	Standard weight	1	100	1	100	
16	Standard weight	1	100	1	100	
17	Standard weight	1	100	1	100	
18	Standard weight	1	100	1	100	
19	Standard weight	1	100	1	100	
20	Standard weight	1	100	1	100	

BUREAU OF STANDARDS, DEPARTMENT OF COMMERCE, WASHINGTON, D. C.

Quadro demonstrativo da exportação de herva matte pelo porto de Antonina e despachada pela firma E. de Leão & Cia.

Exercício de 1923—1924

84

MEZES	BARRICAS						Sacos	Caixas	Enpacados	Cilindros	Quantidade	Herva beneficiada			Valor Official
	Peso											Bruto	Tara	Liquido	
	1/1	1/2	1/4	1/5	1/8	1/10									
Julho	311	730	496		866	10	602		1	65	3081	113 861	12 482	101 379	121 654 800
Agosto	120	90	90	40			50				390	29 950	3 580	26 370	31 644 000
Setembro	1 704	4 185	3 202	100	2 015	800	50		14	144	12 286	756 531	103 103	653 428	784 113 600
Outubro	776	2 341	1 916	50	1 772	400	100				7 455	427 569	59 200	368 369	442 042 800
Novembro	1 360	3 123	2 978	150	1 281	1 285	1 490		8	300	12 000	616 038	81 908	534 130	640 956 000
Dezembro	874	1 375	2 267		1 582	150	1 250			450	7 988	405 815	58 915	346 900	416 280 000
Janeiro	633	1 845	1 030		590	150	800		5	350	5 403	349 312	41 205	308 107	369 728 400
Fevereiro	577	1 693	1 381	100	1 085	250	200		11	100	5 227	315 223	42 735	272 488	326 985 600
Março	438	1 312	939	50	538	40	200				3 632	218 682	23 032	195 650	234 780 000
Abril	213	1 011	695		915	50	200		10	150	3 246	174 702	23 584	151 118	181 341 600
Maior	290	839	570	190	685		500				2 614	148 505	16 780	131 825	158 070 000
Junho	151	747	410	25	916	1					2 823	140 085	19 651	120 434	144 520 800
Total	7 447	19 291	15 974	705	12 245	3 136	5 242	397	49	1 659	66 145	3 696 273	486 175	3 210 098	3 852 117 600

Directoria do Archivo Publico e Estatistica do Estado do Paraná, em 31 de Dezembro de 1924.

A. Nivina de Castro
Chefe de Secção

Antonio de Paiva
Director

Handwritten text, likely bleed-through from the reverse side of the page. The text is illegible due to fading and blurring.



Additional handwritten text, also likely bleed-through from the reverse side. The text is illegible due to fading and blurring.

Quadro demonstrativo da exportação de herva matte pelo porto de Antonina e despachada por Antonio Ribeiro de Macedo

Exercício de 1923—1924

85

MEZES	BARRICAS						Sacos	Caixas	Empacados	Cilindros	Quantidade	Herva beneficiada			Valor Oficial
	Peso											Bruto	Para	Líquido	
	1/1	1/2	1/4	1/5	1/8	1/10									
Julho		65	75				25	1			1221	11.109	1.420	9.689	11.626.800
Agosto	147	169	10								236	31.245	3.965	27.280	32.736.000
Setembro	259	817	893		246	300					2.517	154.728	22.215	132.513	159.015.600
Outubro	295	304	385		30	50	25	2			1.089	73.632	9.357	64.275	77.130.000
Novembro	164	386	445		45			5			1.045	77.801	9.715	68.086	81.703.200
Dezembro	115	197	421		200	100		4			1.037	57.770	7.692	50.078	60.093.600
Janeiro	120	455	325	50	133						1.083	60.447	7.900	52.547	63.056.400
Fevereiro	15	145	215		50	50	200				735	44.343	4.580	39.763	47.715.600
Março	75	300	718		170						1.203	69.455	8.931	60.524	72.628.800
Abril	50	165	176		48						439	52.698	3.824	48.874	58.648.800
Maió	50	290	195		10		168				713	48.150	4.183	43.967	52.760.400
Junho	40	145	144		59		25				413	28.052	3.604	24.448	144.520.800
Total	1.330	3.438	4.002	50	1.046	500	443	11	1		10.821	109.430	87.386	622.044	3.852.117.600

Directoria do Archivo Publico e Estatística do Estado do Paraná, em 31 de Dezembro de 1924

A. Nivina de Castro
Chefe de Secção.

Antonio Ribeiro de Macedo
Director

20
 21
 22
 23
 24
 25
 26
 27
 28
 29
 30
 31
 32
 33
 34
 35
 36
 37
 38
 39
 40
 41
 42
 43
 44
 45
 46
 47
 48
 49
 50
 51
 52
 53
 54
 55
 56
 57
 58
 59
 60
 61
 62
 63
 64
 65
 66
 67
 68
 69
 70
 71
 72
 73
 74
 75
 76
 77
 78
 79
 80
 81
 82
 83
 84
 85
 86
 87
 88
 89
 90
 91
 92
 93
 94
 95
 96
 97
 98
 99
 100

EX-103-103-103

DATE	BARRIERS										REMARKS	
	1	2	3	4	5	6	7	8	9	10		
1953-10-10												...
1953-10-11												...
1953-10-12												...
1953-10-13												...
1953-10-14												...
1953-10-15												...
1953-10-16												...
1953-10-17												...
1953-10-18												...
1953-10-19												...
1953-10-20												...
1953-10-21												...
1953-10-22												...
1953-10-23												...
1953-10-24												...
1953-10-25												...
1953-10-26												...
1953-10-27												...
1953-10-28												...
1953-10-29												...
1953-10-30												...
1953-10-31												...

...

...

...

Quadro demonstrativo da exportação de herva matte de Antonina e despachada pela firma Guimarães & Cia.

Exercício de 1923—1924

86

MEZES	Barricas	Saecas	Quantidade	Herva beneficiada		Herva cancheada			Valor Official
				Bruto	Peso Tara	Bruto	Tara	Líquido	
Julho		191	191			22.800	3.247	19.553	17.597\$700
Agosto.	1.458	2.645	4.103			339.893	27.563	312.330	281.097\$000
Setembro	1.916	5.995	7.911	142	7.795	672.041	38.425	633.616	579.608\$400
Outubro	4.841	7.872	12.713			1.035.992	80.169	955.823	860.240\$700
Novembro.	2.728	5.798	8.526			598.495	52.274	546.221	491.598\$900
Dezembro.	494	3.890	4.384			318.149	12.558	305.591	275.031\$900
Janeiro.	1.271	4.915	6.186			458.880	26.622	432.258	389.032\$200
Fevereiro.		2.000	2.000			120.885	9.000	111.885	106.996\$500
Março	431	1.032	1.463			115.946	8.359	107.587	96.828\$300
Abril		2.630	2.630			160.205	2.630	157.575	141.817\$500
Maior		2.870	2.870			178.586	2.870	175.716	158.144\$400
Junho		2.600	2.600			157.069	2.600	154.469	139.022\$100
Total.	13.139	42.438	55.577	142	7.795	4.178.941	259.317	3.919.624	3.557.015 600

Directoria do Archivo Publico e Estatistica do Estado do Paraná, em 31 de Dezembro de 1924.

A. Miranda Castro
Chefe de Secção

Antonio de Paula
Secretario

Quadro demonstrativo da exportação de herva matte pelo porto de Antonina e despachada pela firma João Cordeiro

Exercício de 1923—1924

87

MEZES	BARRICAS			Saços	Quantidade	Herva beneficiada		Herva cancheada			Valor Oficial
	1/1	1/2	1/4			Bruto	Liquido	Bruto	Peso		
									Tara	Liquido	
Julho				491				27.184	491	26.693	24 023 700
Agosto.				2 536				161 291	2 536	158 755	142 879 500
Setembro.	4 356			4 439			191	878 064	98 092	779 972	714 686 400
Outubro	4 531	668	442	5 179	10 820	7 894	10 593	999 409	98 692	900 717	875 991 300
Novembro.	2 236	71	16	8 798	11 121		54 455	781 304	51 692	729 612	656 650 800
Dezembro.	334			3 434	3 768			149 593	9 769	139 824	125 841 600
Janeiro.	545			1 665	2 210			168 718	12 765	155 953	140 357 700
Fevereiro.	1 291	132	113	1 670	3 206	6 720	38 571	250 062	29 291	220 771	244 979 100
Março	274	55	21	580	930	1 661	11 111	64 245	5 060	59 185	65 599 800
Abril	298			941	1 239			104 475	7 091	97 384	87 645 600
Maió				255				31 928	2 715	29 213	26 291 700
Junho	534			390	924			91 297	11 070	80 227	72 204 300
Total	14,399	926	592	30,378	46,295	16,466	114,730	3,707,570	329,264	3,378,306	3,178,151,400

Directoria do Archivo Publico e Estatistica do Estado do Paraná, em 31 de Dezembro de 1924

A. N. Miranda Costa
Chefe de Seção

João Cordeiro
Director

1917
 1918
 1919
 1920
 1921
 1922
 1923
 1924
 1925
 1926
 1927
 1928
 1929
 1930
 1931
 1932
 1933
 1934
 1935
 1936
 1937
 1938
 1939
 1940
 1941
 1942
 1943
 1944
 1945
 1946
 1947
 1948
 1949
 1950
 1951
 1952
 1953
 1954
 1955
 1956
 1957
 1958
 1959
 1960
 1961
 1962
 1963
 1964
 1965
 1966
 1967
 1968
 1969
 1970
 1971
 1972
 1973
 1974
 1975
 1976
 1977
 1978
 1979
 1980
 1981
 1982
 1983
 1984
 1985
 1986
 1987
 1988
 1989
 1990
 1991
 1992
 1993
 1994
 1995
 1996
 1997
 1998
 1999
 2000
 2001
 2002
 2003
 2004
 2005
 2006
 2007
 2008
 2009
 2010
 2011
 2012
 2013
 2014
 2015
 2016
 2017
 2018
 2019
 2020
 2021
 2022
 2023
 2024
 2025
 2026
 2027
 2028
 2029
 2030
 2031
 2032
 2033
 2034
 2035
 2036
 2037
 2038
 2039
 2040
 2041
 2042
 2043
 2044
 2045
 2046
 2047
 2048
 2049
 2050

№ п/п	Имя		Фамилия		Год		Возраст		Земельный участок
	Имя	Фамилия	Год	Фамилия	Год	Фамилия	Год	Фамилия	
1	Иван	Иванов	1917	Иванов	1918	Иванов	1919	Иванов	1920
2	Петр	Петров	1921	Петров	1922	Петров	1923	Петров	1924
3	Александр	Александров	1925	Александров	1926	Александров	1927	Александров	1928
4	Сергей	Сергеев	1930	Сергеев	1931	Сергеев	1932	Сергеев	1933
5	Михаил	Михайлов	1935	Михайлов	1936	Михайлов	1937	Михайлов	1938
6	Владимир	Владимиров	1940	Владимиров	1941	Владимиров	1942	Владимиров	1943
7	Андрей	Андреев	1945	Андреев	1946	Андреев	1947	Андреев	1948
8	Николай	Николаев	1950	Николаев	1951	Николаев	1952	Николаев	1953
9	Павел	Павлов	1955	Павлов	1956	Павлов	1957	Павлов	1958
10	Алексей	Алексеев	1960	Алексеев	1961	Алексеев	1962	Алексеев	1963

[Handwritten signature and notes]

[Handwritten signature and notes]

Quadro demonstrativo da exportação de herva matte de Antonina e despachada pela firma

Industrias Matarazzo do Paraná

88

Exercício de 1923—1924

MEZES	BARRICAS					Sarcos	Quantidade	Herva cancheada			Valor Oficial
	Peso							Bruto	Tara	Liquido	
	1/1	1/2	1/4	1/8	1/10						
Setembro . . .	1.460	2.810	1.430		755	420	6.375	466.123	57.515	408.608	490.329\$600
Outubro . . .	1.865	2.405	1.305		100	1.530	7.205	547.167	63.080	484.087	580.904\$400
Novembro . . .	1.675	1.502	1.142	150	550	1.030	6.049	450.526	54.094	396.432	475.718\$400
Dezembro . . .			23				23	1.397	161	1.236	1.483\$200
Janeiro . . .	365	325	95		15	200	1.100	85.468	9.760	75.708	90.849\$600
Fevereiro . . .	200	200	202		300	305	1.207	71.886	7.437	64.449	77.338\$800
Março . . .	750	850	340			200	2.140	114.659	14.180	100.479	120.574\$300
Abril . . .	660	1.225	350		350	800	3.385	243.068	27.475	215.593	258.711\$600
Mato . . .						1	1	12	4	8	9\$600
Junho . . .											
TOTAL	6.975	8.817	4.887	150	2.070	4.486	27.385	1.980.306	233.706	1.746.600	2.095.920\$000

Directoria do Archivo Publico e Estatistica do Estado do Paraná, em 31 de Dezembro de 1924

A. Nivaldo Castro
Chefe de Secção

Antonio de Souza
Director

[Faint, illegible handwritten text]

[Faint, illegible handwritten text]

Date	Description	Debit	Credit	Balance
1860	To Balance		100.00	100.00
1861	By Cash	50.00		50.00
1862	To Cash		75.00	125.00
1863	By Cash	25.00		100.00
1864	To Cash		150.00	250.00
1865	By Cash	100.00		150.00
1866	To Cash		200.00	350.00
1867	By Cash	150.00		200.00
1868	To Cash		300.00	500.00
1869	By Cash	200.00		300.00
1870	To Cash		400.00	700.00
1871	By Cash	300.00		400.00

[Faint, illegible text, possibly a signature or title]

la

90

quido	Valor Official
25.381	118.182\$900
10.144	107.061\$600
18.393	58.425\$300
	76.162\$800
	98.408\$400
	44.353\$200
	1.191\$600
	4.173\$600
33.918	507.959\$400

Handwritten signature

Quadro demonstrativo da exportação de herva matte de Antonina e despachada pela firma

Henrique H. Gomm & Cia.

Exercicio de 1922-1923

89

Mezes	BARRICAS		SACCOS	Quantidade	Herva cancheada peso			Valor Official
	1/1	1/2			Bruto	Tara	liquido	
Julho			1 280	1 280	88 000	1 280	86 720	78 048 000
Agosto.			2 199	2 199	152 362	2 199	150 163	135 146 600
Setembro.			1 449	1 499	107 229	1 499	105 730	95 157 000
Outubro			1 142	1 142	81 892	1 142	80 750	72 675 000
Novembro								
Dezembro		1	1 879	1 880	142 381	1 889	140 492	126 875 700
Janeiro			1 500	1 500	111 360	1 500	109 595	98 874 000
Fevereiro.			1 206	1 206	86 656	1 206	85 450	76 905 000
Março			1 668	1 668	122 330	1 668	120 662	108 595 800
Abril			3 833	3 833	269 093	3 842	265 251	238 725 900
Maio	1 440			1 440	174 870	24 480	150 390	135 351 000
Junho	1 765			1 765	212 420	30 005	182 415	164 173 500
TOTAL.	3.205	1	16.206	19.412	1.948.595	70.710	1.447.883	1.303.094.70

Directoria do Archivo Publico e Estatistica do Estado do Paraná, em 31 de Dezembro de 1924.

Vieira de Castro
Chefe de Secção

Theodorico Franco
Director

Ext

MEZE

Julho .
Outubro
Dezembr
Janeiro .
Março .
Abril .
Maio .
Junho .

TOT

L

Handwritten signature

7

A. J. [unclear] [unclear]

A general statement of the assets and liabilities of the
 [unclear] [unclear] [unclear]
 [unclear] [unclear] [unclear]

Date	Assets		Liabilities		Total
	Debit	Credit	Debit	Credit	
1880					
1881					
1882					
1883					
1884					
1885					
1886					
1887					
1888					
1889					
1890					
1891					
1892					
1893					
1894					
1895					
1896					
1897					
1898					
1899					
1900					

Prepared by [unclear] [unclear] [unclear]
 [unclear] [unclear] [unclear]

Quadro demonstrativo da exportação de herva matte de Antonina e despachada pela firma

Sociedade Anonyma „Zacharias”

Exercicio de 1923—1924

90

MEZES	BARRICAS					Sacos	Quantidade	Herva beneficiada			Herva cancheada			Valor Oficial		
	1/1	1/2	1/4	1/8	1/10			Peso		Peso		Tara	Liquido		Tara	Liquido
								Bruto	Liquido	Bruto	Liquido					
Julho	265	60	25			2.199	2.199	4.600	150	4.450	127.475	2.094	125.381	118.182\$900		
Outubro		300	80			1.420	1.770	7.610	1.000	6.610	115.884	5.740	110.144	107.061\$600		
Dezembro	100	365	602			540	920	38.693	3.800	34.893	18.693	300	18.393	58.425\$300		
Janeiro	140	475	801		200		1.067	71.933	8.464	63.469				76.162\$800		
Março	27	100	39	200		360	1.616	95.264	13.257	82.007				98.408\$400		
Abril						15	726	39.799	2.838	36.961				44.353\$200		
Maió						12	15	1.008	15	993				1.191\$600		
Junho			67				79	3.959	481	3.478				4.173\$600		
TOTAL	532	1.300	1.614	200	200	4.546	8.392	262.866	30.005	232.861	262.052	8.134	253.918	507.959\$400		

Directoria do Archivo Publico e Estatistica do Estado do Paraná, em 31 de Dezembro de 1924.

A. N. Custos
Chefe da Secção

Antonio de Souza
Diretor

Quadro demonstrativo da exportação de herva matte de Antonina

despachada pela firma Salvador Picanço & Filho

Exercício 1922—1923

91

MEZES	BARRICAS					Quantidade	Herva beneficiada			Valor Official
							Peso			
	1/1	1/2	1/4	1/8			Bruto	Tara	Líquido	
Setembro . . .	6	260	303	61		630	42.586	5.055	37.531	45.037\$200
Outubro . . .	33	309	193	60	1	596	43.284	5.728	37.556	45.067\$200
Novembro . . .	180	341	287	156	10	974	86.119	8.056	78.063	93.675\$600
Dezembro . . .	41	216	219	267		743	39.913	5.426	34.487	41.384\$400
Fevereiro . . .		46	100			155	9.422	1.332	8.090	9.708\$000
Março . . .	10	20				130	6.857	1.050	5.807	6.968\$400
TOTAL	270	1.192	1.211	544	11	3 228	228.181	26.647	201.534	241.840\$800

Directoria do Archivo Publico e Estatistica do Estado do Paraná, em 31 de Dezembro de 1924.

Vieira de Castro
Chefe de Secção

Theodorico Franco
Director

Quadro demonstrativo da exportação de herva matte de Antonina

e despachada pela firma Viuva Marçallo & Cia.

Exercício de 1922—1923

92


Mezes	Barricas					SACCOS	Encapados	Quantidade	Herva beneficiada		Herva cancheada		Valor Oficial	
	Peso		Liquido		Bruto				Liquido	Bruto	Liquido			
	1/1	1/2	1/4	1/8								1/10		
Setembro . . .	540	200	179	320			1,239	34,203	4,293	29,910	214,241	12,428	201,813	217,523\$700
Outubro . . .	415	350	215	275	756		2,011	35,469	4,066	31,403	111,079	9,701	101,378	128,923\$800
Novembro . . .	55	175	185		488		903	29,376	3,870	25,506	29,713	488	29,225	56,909\$700
Dezembro . . .		125	225	250	50		650	28,915	3,875	25,040	29,205	466	28,739	30,046\$000
Janeiro . . .	60	200	155	130			1,014	79,478	9,620	69,858	41,594	644	40,950	109,694\$700
Fevereiro . . .	10	50	50	50			804	9,591	1,200	8,391				46,924\$200
Março . . .		40	70	100			213	9,176	1,350	7,826				9,391\$200
Abril . . .	10	35	35	40			120	7,122	905	6,217				7,460\$400
Maió . . .		100	100	150			350	17,302	2,300	15,002				18,002\$400
TOTAL . . .	1,090	1,275	1,214	1,315	50	2,354	6	250,632	31,479	219,153	425,832	23,727	402,105	624,878\$100

Directoria do Archivo Publico e Estatistica do Estado do Paraná, em 31 de Dezembro de 1924.

A. Niviera Castro
Chefe de Secção

Antonio Marçallo
Director

94	Valor Official	25,345\$200	24,698\$400	39,754\$800	68,684\$400	32,400\$000	83,772\$000	10,800\$000	25,366\$800	42,979\$200	63,472\$800	408,553\$200
----	-------------------	-------------	-------------	-------------	-------------	-------------	-------------	-------------	-------------	-------------	-------------	--------------



Quadro demonstrativo da exportação de herba matte de Antonina e despachada
pela firma Manoel C. Cunha

Exercicio de 1922—1923

93

MEZ	Barricas	Saccos	Quantidade	Herba cancheada peso			Valor Official
				Bruto	Tara	Liquido	
Setembro . . .	585		585	72.572	9.945	62.627	56.364\$300
Outubro . . .	180		180	20.279	3,060	17 219	15.497\$100
Novembro . . .		520	520	70 792	5.620	65,172	58,654\$800
Dezembro . . .	1,176	2,513	3,689	302.771	22,495	280.276	252.248\$400
Janeiro . . .	223	624	847	67,350	4.415	62.935	56.641\$500
Fevereiro . . .	216	792	1,008	76.526	4.464	72,056	64.850\$400
Março . . .	40	381	421	30.000	1.061	28.939	26.045\$100
TOTAL	2.420	4.830	7,250	640.284	51.060	589.224	530 301\$600

Directoria do Archivo Publico e Estatistica do Estado do Paraná, em
31 de Dezembro de 1924.

Vieira de Castro
Chefe de Secção

Theodorico Franco
Director

Quadro demonstrativo da exportação de herva matte de Rio Negro e despachada pela firma Leopoldo de Almeida & Portes

Exercício de 1923—1924

94

MEZ	BARRICAS			Saccos	Quantidade	Herva beneficiada peso			Herva cancheada Peso			Valor Official
	1/1	1/2	1/4			Bruto	Tara	Liquido	Bruto	Tara	Liquido	
Agosto	75	150	48		273	25 082	3,961	21,121				25,345\$200
Setembro	160	170	20		350	23,322	2,740	20,582				24,698\$400
Outubro	320				320	37,929	4,800	33,129				39,754\$800
Novembro	315	231	150	500	1,196	65,322	8,085	57,237				68,684\$400
Dezembro				450	450	27,450	450	27,000				32,400\$000
Janeiro	337	66	75	300	778	76,015	6,205	69,810				83,772\$000
Março				150	150	9,150	150	9,000				10,800\$000
Abril	75			265	340	14,939	1 225	13,714	10,065	165	9 900	25,366\$800
Maior				746	746	9,982	161	9,821	35,245	585	34 660	42,979\$200
Junho	77	91	75	605	848	25,868	2,696	23 172	30,439	499	29,940	63,472\$800
TOTAL	1,359	708	368	3,016	5,451	315,059	30,473	284,586	75,749	1,249	74,500	408,553\$200

Directoria do Archivo Publico e Estatistica do Estado do Paraná, em 31 de Dezembro de 1924.

A. Nivaldo Custos
Chefe de Secção

Leopoldo de Almeida & Portes

Quadro demonstrativo da exportação de herva matte de Rio Negro e despachada pela firma

Alfredo de Almeida

Exercício de 1923—1924

95

MEZES	BARRICAS				Sacos	Quantidade	Herva beneficiada			Valor Oficial
							Peso			
	1/1	1/2	1/4	1/10			Bruto	Tara	Liquido	
Agosto	70	165	91	10		28.500	3.377	25.123	30.147\$600	
Setembro	82	252	207	80		45.266	5.519	39.747	47.696\$400	
Outubro	227	495	367	92	100	95.875	4.800	91.075	109.290\$000	
Novembro	154	344	344	70		69.808	8.377	61.431	73.717\$200	
Dezembro	100	157	138	40		31.983	4.198	27.785	33.342\$000	
Janeiro	79	154	118			5.640	649	4.991	5.989\$200	
Fevereiro	105	120	85	45		26.964	3.370	23.594	28.312\$800	
Março	44	85	96	270		18.912	2.362	16.550	19.860\$000	
Abril	105	123	108	55		26.599	3.506	23.093	27.711\$600	
TOTAL	966	1.895	1.554	392	100	349.547	36,158	313.389	376:066\$800	

Directoria do Archivo Publico e Estatistica do Estado do Paraná, em 31 de Dezembro de 1924.

A. Miranda Custos
Chefe de Secção

Alfredo de Almeida
Alfred

[Faint handwritten text, possibly a signature or name]

[Faint handwritten text, possibly a date or location]

No.	Name	Age	Sex	Religion	Caste	Profession	Remarks
1
2
3
4
5
6
7
8
9
10

Office of ...

...

Quadro demonstrativo da exportação de herva matte de Rio Negro e despachada pela firma B. Bandeira Ribas

96

Exercício de 1923 - 1924.

MEZ	BARRICAS			Sacos	Quantidade	Herva beneficiada			Herva cancheada			Valor Oficial
	1/1	1/2	1/4			peso		Peso		Valor		
						Bruto	Tara	Bruto	Tara		Liquido	
Agosto.				204	204			12,058	204	11,854	10,668	\$600
Setembro.				273	273			15,376	275	15,103	13,592	\$700
Dezembro.	110	110	90	1,885	2,195	3,380	23,001	106,672	1,885	104,787	121,909	\$500
Março.				627	627			42,231	627	41,604	37,443	\$600
Abril.				540	540			33,729	540	33,189	29,870	\$100
Maior.				1,212	1,212			71,207	1,212	69,995	62,995	\$500
Junho.				1,304	1,304			75,324	1,304	74,020	66,618	\$500
TOTAL	110	110	90	6,045	6,355	3,380	23,001	356,597	6,045	350,552	343,098	\$000

Directoria do Archivo Publico e Estatistica do Estado do Paraná, em 31 de Dezembro de 1924.

A. Miranda Coutinho
Chefe da Secção

Antonio de Paula
Diretor

Jnião da Victoria

101

Herva cancheada	Peso		Valor Official
	Bruto	Liquido	
	90	5.841	68721,600
	473	30.514	158336,100
			186604,200
			160065,600
	252	16.575	127237,200
			143088,300
	70	4.287	192805,200
			116045,100
			184176,000
			252631,200
			176736,000
			131686,800
	885	57.217	1.898.133,300

Emilio Lisingen & Cia
Director

Quadro demonstrativo da exportação de herva matte de Rio Negro

pele firma Emilio Lisingen & Cia.

Exercicio de 1922 - 1923

97

MEZES	BARRICAS					Quantidade	Herva beneficiada			Valor Official
	1/1	1/2	1/4	1/8	1/10		Peso			
							Bruto	Tara	Liquido	
Julho . . .	10	135	75	38		258	16.998	2.145	14.853	17.823\$600
Agosto. . .		50			100	150	5.003	800	4.203	5.043\$600
Outubro . .	5	65	100	30		200	12.251	1.545	10.607	12.847\$200
Novembro .	40	205	190	205		640	36.361	4.800	31.561	37.873\$200
Dezembro .	35	80	185	20		320	21.513	2.700	18.813	22.575\$600
Fevereiro. .	30	75	70	90		265	15.141	2.050	13.091	15.709\$200
TOTAL	120	610	620	383	100	1883	107.267	14.040	93.227	111.872\$400

Directoria do Archivo Publico e Estatistica do Estado do Paraná, em 31 de Dezembro de 1924.

Vieira de Castro
Chefe de Secção

Theodorico Franco
Director

Herva cancheada			Valor Official
Peso			
Bruto	Tara	Liquido	
5 931	90	5.841	68 721 600
30 987	473	30.514	158 336 100
			186 604 200
			160 065 600
16 827	252	16.575	127 237 200
			143 088 300
4 357	70	4.287	192 805 200
			116 045 100
			184 176 000
			252 631 200
			176 736 000
			131 686 800
58.102	885	57.217	1.898.133 300

Eugenio La Maison
Director

Quadro demonstrativo da exportação de herva matte de Rio Negro pela firma Eugenio La Maison

Exercicio 1922—1923

98

MEZES	Barricas	Herva cancheada			Valor Official
		Peso			
		Bruto	Tara	Liquido	
Agosto . . .	1,066	109.393	15.990	93.403	84.062\$700
Setembro . .	112	12.164	1,680	10.484	9.435\$600
Dezembro. .	107	11.265	1.605	9.660	8.694\$000
Março . . .	252	25.911	3 780	22.131	19.917\$900
TOTAL . . .	1.537	158.733	23.055	135.678	122.110\$200

Directoria do Archivo Publico e Estatistica do Estado do Paraná, em
31 de Dezembro de 1924.

Vieira de Castro
Chefe de Secção

Theodorico Franco
Director

RECEIVED
OFFICE OF THE
SECRETARY OF THE
NAVY
WASHINGTON, D. C.



Very truly yours,
[Signature]

[Faint text, possibly a title or reference number]

[Faint text, possibly a date or location]

[Faint text, possibly a name or title]

Jnião da Victoria

101

Herva cancheada			Valor Official
Peso			
Bruto	Tara	Liquido	
5 931	90	5.841	68 721 600
30 987	473	30.514	158 336 100
			186 604 200
			160 065 600
16 827	252	16.575	127 237 200
			143 088 300
4 357	70	4.287	192 805 200
			116 045 100
			184 176 000
			252 631 200
			176 736 000
			131 686 800
58.102	885	57.217	1.898.133 300

Theodorico Franco
Director

Quadro demonstrativo da exportação de herva matte de Rio Negro e despachada pela firma Henrique Jordan & Cia.

Exercicio de 1922—1923

99

MEZ	Barricas	Herva cancheada peso			Valor Official
		Bruto	Tara	Liquido	
Setembro . . .	550	54.855	7.950	46 905	42.214\$500
Outubro . . .	500	30.500	300	30 200	27.180\$000
TOTAL .	1.050	85.355	8.250	77.105	69 394\$500

Directoria do Archivo Publico e Estatistica do Estado do Paraná, em 31 de Dezembro de 1924.

Vieira de Castro
Chefe de Secção

Theodorico Franco
Director

1910

Compte de l'année 1910

du 1er janvier au 31 décembre

1910

N°	Description	1910		1909	1908	1907	1906	1905	1904	1903	1902	1901	1900	1899	1898	1897	1896	1895	1894	1893	1892	1891	1890	1889	1888	1887	1886	1885	1884	1883	1882	1881	1880	1879	1878	1877	1876	1875	1874	1873	1872	1871	1870	1869	1868	1867	1866	1865	1864	1863	1862	1861	1860	1859	1858	1857	1856	1855	1854	1853	1852	1851	1850	1849	1848	1847	1846	1845	1844	1843	1842	1841	1840	1839	1838	1837	1836	1835	1834	1833	1832	1831	1830	1829	1828	1827	1826	1825	1824	1823	1822	1821	1820	1819	1818	1817	1816	1815	1814	1813	1812	1811	1810	1809	1808	1807	1806	1805	1804	1803	1802	1801	1800	1799	1798	1797	1796	1795	1794	1793	1792	1791	1790	1789	1788	1787	1786	1785	1784	1783	1782	1781	1780	1779	1778	1777	1776	1775	1774	1773	1772	1771	1770	1769	1768	1767	1766	1765	1764	1763	1762	1761	1760	1759	1758	1757	1756	1755	1754	1753	1752	1751	1750	1749	1748	1747	1746	1745	1744	1743	1742	1741	1740	1739	1738	1737	1736	1735	1734	1733	1732	1731	1730	1729	1728	1727	1726	1725	1724	1723	1722	1721	1720	1719	1718	1717	1716	1715	1714	1713	1712	1711	1710	1709	1708	1707	1706	1705	1704	1703	1702	1701	1700	1699	1698	1697	1696	1695	1694	1693	1692	1691	1690	1689	1688	1687	1686	1685	1684	1683	1682	1681	1680	1679	1678	1677	1676	1675	1674	1673	1672	1671	1670	1669	1668	1667	1666	1665	1664	1663	1662	1661	1660	1659	1658	1657	1656	1655	1654	1653	1652	1651	1650	1649	1648	1647	1646	1645	1644	1643	1642	1641	1640	1639	1638	1637	1636	1635	1634	1633	1632	1631	1630	1629	1628	1627	1626	1625	1624	1623	1622	1621	1620	1619	1618	1617	1616	1615	1614	1613	1612	1611	1610	1609	1608	1607	1606	1605	1604	1603	1602	1601	1600	1599	1598	1597	1596	1595	1594	1593	1592	1591	1590	1589	1588	1587	1586	1585	1584	1583	1582	1581	1580	1579	1578	1577	1576	1575	1574	1573	1572	1571	1570	1569	1568	1567	1566	1565	1564	1563	1562	1561	1560	1559	1558	1557	1556	1555	1554	1553	1552	1551	1550	1549	1548	1547	1546	1545	1544	1543	1542	1541	1540	1539	1538	1537	1536	1535	1534	1533	1532	1531	1530	1529	1528	1527	1526	1525	1524	1523	1522	1521	1520	1519	1518	1517	1516	1515	1514	1513	1512	1511	1510	1509	1508	1507	1506	1505	1504	1503	1502	1501	1500	1499	1498	1497	1496	1495	1494	1493	1492	1491	1490	1489	1488	1487	1486	1485	1484	1483	1482	1481	1480	1479	1478	1477	1476	1475	1474	1473	1472	1471	1470	1469	1468	1467	1466	1465	1464	1463	1462	1461	1460	1459	1458	1457	1456	1455	1454	1453	1452	1451	1450	1449	1448	1447	1446	1445	1444	1443	1442	1441	1440	1439	1438	1437	1436	1435	1434	1433	1432	1431	1430	1429	1428	1427	1426	1425	1424	1423	1422	1421	1420	1419	1418	1417	1416	1415	1414	1413	1412	1411	1410	1409	1408	1407	1406	1405	1404	1403	1402	1401	1400	1399	1398	1397	1396	1395	1394	1393	1392	1391	1390	1389	1388	1387	1386	1385	1384	1383	1382	1381	1380	1379	1378	1377	1376	1375	1374	1373	1372	1371	1370	1369	1368	1367	1366	1365	1364	1363	1362	1361	1360	1359	1358	1357	1356	1355	1354	1353	1352	1351	1350	1349	1348	1347	1346	1345	1344	1343	1342	1341	1340	1339	1338	1337	1336	1335	1334	1333	1332	1331	1330	1329	1328	1327	1326	1325	1324	1323	1322	1321	1320	1319	1318	1317	1316	1315	1314	1313	1312	1311	1310	1309	1308	1307	1306	1305	1304	1303	1302	1301	1300	1299	1298	1297	1296	1295	1294	1293	1292	1291	1290	1289	1288	1287	1286	1285	1284	1283	1282	1281	1280	1279	1278	1277	1276	1275	1274	1273	1272	1271	1270	1269	1268	1267	1266	1265	1264	1263	1262	1261	1260	1259	1258	1257	1256	1255	1254	1253	1252	1251	1250	1249	1248	1247	1246	1245	1244	1243	1242	1241	1240	1239	1238	1237	1236	1235	1234	1233	1232	1231	1230	1229	1228	1227	1226	1225	1224	1223	1222	1221	1220	1219	1218	1217	1216	1215	1214	1213	1212	1211	1210	1209	1208	1207	1206	1205	1204	1203	1202	1201	1200	1199	1198	1197	1196	1195	1194	1193	1192	1191	1190	1189	1188	1187	1186	1185	1184	1183	1182	1181	1180	1179	1178	1177	1176	1175	1174	1173	1172	1171	1170	1169	1168	1167	1166	1165	1164	1163	1162	1161	1160	1159	1158	1157	1156	1155	1154	1153	1152	1151	1150	1149	1148	1147	1146	1145	1144	1143	1142	1141	1140	1139	1138	1137	1136	1135	1134	1133	1132	1131	1130	1129	1128	1127	1126	1125	1124	1123	1122	1121	1120	1119	1118	1117	1116	1115	1114	1113	1112	1111	1110	1109	1108	1107	1106	1105	1104	1103	1102	1101	1100	1099	1098	1097	1096	1095	1094	1093	1092	1091	1090	1089	1088	1087	1086	1085	1084	1083	1082	1081	1080	1079	1078	1077	1076	1075	1074	1073	1072	1071	1070	1069	1068	1067	1066	1065	1064	1063	1062	1061	1060	1059	1058	1057	1056	1055	1054	1053	1052	1051	1050	1049	1048	1047	1046	1045	1044	1043	1042	1041	1040	1039	1038	1037	1036	1035	1034	1033	1032	1031	1030	1029	1028	1027	1026	1025	1024	1023	1022	1021	1020	1019	1018	1017	1016	1015	1014	1013	1012	1011	1010	1009	1008	1007	1006	1005	1004	1003	1002	1001	1000	999	998	997	996	995	994	993	992	991	990	989	988	987	986	985	984	983	982	981	980	979	978	977	976	975	974
----	-------------	------	--	------	------	------	------	------	------	------	------	------	------	------	------	------	------	------	------	------	------	------	------	------	------	------	------	------	------	------	------	------	------	------	------	------	------	------	------	------	------	------	------	------	------	------	------	------	------	------	------	------	------	------	------	------	------	------	------	------	------	------	------	------	------	------	------	------	------	------	------	------	------	------	------	------	------	------	------	------	------	------	------	------	------	------	------	------	------	------	------	------	------	------	------	------	------	------	------	------	------	------	------	------	------	------	------	------	------	------	------	------	------	------	------	------	------	------	------	------	------	------	------	------	------	------	------	------	------	------	------	------	------	------	------	------	------	------	------	------	------	------	------	------	------	------	------	------	------	------	------	------	------	------	------	------	------	------	------	------	------	------	------	------	------	------	------	------	------	------	------	------	------	------	------	------	------	------	------	------	------	------	------	------	------	------	------	------	------	------	------	------	------	------	------	------	------	------	------	------	------	------	------	------	------	------	------	------	------	------	------	------	------	------	------	------	------	------	------	------	------	------	------	------	------	------	------	------	------	------	------	------	------	------	------	------	------	------	------	------	------	------	------	------	------	------	------	------	------	------	------	------	------	------	------	------	------	------	------	------	------	------	------	------	------	------	------	------	------	------	------	------	------	------	------	------	------	------	------	------	------	------	------	------	------	------	------	------	------	------	------	------	------	------	------	------	------	------	------	------	------	------	------	------	------	------	------	------	------	------	------	------	------	------	------	------	------	------	------	------	------	------	------	------	------	------	------	------	------	------	------	------	------	------	------	------	------	------	------	------	------	------	------	------	------	------	------	------	------	------	------	------	------	------	------	------	------	------	------	------	------	------	------	------	------	------	------	------	------	------	------	------	------	------	------	------	------	------	------	------	------	------	------	------	------	------	------	------	------	------	------	------	------	------	------	------	------	------	------	------	------	------	------	------	------	------	------	------	------	------	------	------	------	------	------	------	------	------	------	------	------	------	------	------	------	------	------	------	------	------	------	------	------	------	------	------	------	------	------	------	------	------	------	------	------	------	------	------	------	------	------	------	------	------	------	------	------	------	------	------	------	------	------	------	------	------	------	------	------	------	------	------	------	------	------	------	------	------	------	------	------	------	------	------	------	------	------	------	------	------	------	------	------	------	------	------	------	------	------	------	------	------	------	------	------	------	------	------	------	------	------	------	------	------	------	------	------	------	------	------	------	------	------	------	------	------	------	------	------	------	------	------	------	------	------	------	------	------	------	------	------	------	------	------	------	------	------	------	------	------	------	------	------	------	------	------	------	------	------	------	------	------	------	------	------	------	------	------	------	------	------	------	------	------	------	------	------	------	------	------	------	------	------	------	------	------	------	------	------	------	------	------	------	------	------	------	------	------	------	------	------	------	------	------	------	------	------	------	------	------	------	------	------	------	------	------	------	------	------	------	------	------	------	------	------	------	------	------	------	------	------	------	------	------	------	------	------	------	------	------	------	------	------	------	------	------	------	------	------	------	------	------	------	------	------	------	------	------	------	------	------	------	------	------	------	------	------	------	------	------	------	------	------	------	------	------	------	------	------	------	------	------	------	------	------	------	------	------	------	------	------	------	------	------	------	------	------	------	------	------	------	------	------	------	------	------	------	------	------	------	------	------	------	------	------	------	------	------	------	------	------	------	------	------	------	------	------	------	------	------	------	------	------	------	------	------	------	------	------	------	------	------	------	------	------	------	------	------	------	------	------	------	------	------	------	------	------	------	------	------	------	------	------	------	------	------	------	------	------	------	------	------	------	------	------	------	------	------	------	------	------	------	------	------	------	------	------	------	------	------	------	------	------	------	------	------	------	------	------	------	------	------	------	------	------	------	------	------	------	------	------	------	------	------	------	------	------	------	------	------	------	------	------	------	------	------	------	------	------	------	------	------	------	------	------	------	------	------	------	------	------	------	------	------	------	------	------	------	------	------	------	------	------	------	------	------	------	------	------	------	------	------	------	------	------	------	------	------	------	------	------	------	------	------	------	------	------	------	------	------	------	------	------	------	------	------	------	------	------	------	------	------	------	------	------	------	------	------	------	------	------	------	------	------	------	------	------	------	------	------	------	------	------	-----	-----	-----	-----	-----	-----	-----	-----	-----	-----	-----	-----	-----	-----	-----	-----	-----	-----	-----	-----	-----	-----	-----	-----	-----	-----

Herva cancheada			Valor Official
Peso			
Bruto	Tara	Liquido	
5931	90	5.841	68721600
30987	473	30.514	158336100
			186604200
			160065600
16827	252	16.575	127237200
			143088300
			192805200
4357	70	4.287	116045100
			184176000
			252631200
			176736000
			131686800
58.102	885	57.217	1.898.133.300



Quadro demonstrativo da exportação de herva matte de Rio Negro pelas firmas Brasilio C. Oliveira e H. Douat & Rosa

Exercicio de 1922 - 1923

100

Exportador	MEZ	Saccos	Herva cancheada			Valor Official
			Peso			
			Bruto	Tara	Liquido	
Brasilio C. Oliveira	Dezembro. . .	200	12.100	200	11.900	10.710\$000
	Março.	300	18.150	150	18.000	16.200\$000
TOTAL		500	30.250	350	29.900	26.910\$000

Exportador	Saccos	Herva cancheada			Valor Official
		peso			
		Bruto	Tara	Liquido	
H. Douat & Rosa	60	3.145	60	3 085	2.776\$500
TOTAL	60	3.145	60	3.058	2.776\$500

Directoria do Archivo Publico e Estatistica do Estado do Paraná, em 31 de Dezembro de 1924.

Vieira de Castro
Chefe de Secção

Theodorico Franco
Director

Quadro demonstrativo da exportação de herva matte de União da Victoria e despachada pela firma J. Cima & Cia.

Exercício de 1922—1923

101

MEZES	BARRICAS						Saecos	Caixas	Empaquetados	Cilindros	Quantidade	Herva beneficiada			Herva cancheada			Valor Oficial
	1/1	1/2	1/4	1/5	1/8	1/10						Bruto	Para	Liquido	Bruto	Tara	Liquido	
Julho	140	330	235		280	365	120	23	12	110	1020	65 443	8175	57 268	5 931	90	5 841	68721600
Agosto	143	810	597		635	230	473	5	74		2859	145216	17659	127566	30987	473	30 514	158336100
Setembro	110	860	545	190	710	380	200	37	25	30	3143	151958	19340	132618				186604200
Outubro	65	695	960	110	790	50	50	1	22		3289	152445	19057	133388				160065600
Novembro	70	707	600	85	472	210	50	1	115		2310	120704	14673	106031				127237200
Dezembro	100	675	300	13	125	180	504	70	205		2172	118624	11815	106809	16827	252	16 575	143088300
Janeiro	50	884	895	230	670	270	310	61			3370	181982	21311	160671	4357	70	4 287	192805200
Fevereiro	130	430	200	80	285	185	545	127	50	325	2307	103280	9791	93489				116045100
Março	115	835	870	90	535	315	25	15	40	170	3020	173871	20391	153480				184176000
Abril	190	1155	1278	190	1005	270	30	62	30	36	4256	238808	28282	210526				252631200
Mai	80	677	635	275	260	460	480	97	30	70	3064	163797	16517	147280				176736000
Junho	80	510	610	225	540	50	130	124	50		2319	124234	14495	109739				131686800
Total	1,273	8,568	7,725	1,488	6,307	2,915	2 867	622	623	741	33,129	1,740,362	201,497	1,538,865	58,102	885	57,217	1,898,133 300

Directoria do Archivo Publico e Estatistica do Estado do Paraná, em 31 de Dezembro de 1924

J. N. Vieira de Castro
Chefe de Secção

J. Cima & Cia

THE UNIVERSITY OF CHICAGO LIBRARY

1000 UNIVERSITY OF CHICAGO LIBRARY

No.	Date	Description	Amount	Balance	Total
1	1880
2	1881
3	1882
4	1883
5	1884
6	1885
7	1886
8	1887
9	1888
10	1889
11	1890
12	1891
13	1892
14	1893
15	1894
16	1895
17	1896
18	1897
19	1898
20	1899
21	1900
22	1901
23	1902
24	1903
25	1904
26	1905
27	1906
28	1907
29	1908
30	1909
31	1910
32	1911
33	1912
34	1913
35	1914
36	1915
37	1916
38	1917
39	1918
40	1919
41	1920
42	1921
43	1922
44	1923
45	1924
46	1925
47	1926
48	1927
49	1928
50	1929
51	1930
52	1931
53	1932
54	1933
55	1934
56	1935
57	1936
58	1937
59	1938
60	1939
61	1940
62	1941
63	1942
64	1943
65	1944
66	1945
67	1946
68	1947
69	1948
70	1949
71	1950
72	1951
73	1952
74	1953
75	1954
76	1955
77	1956
78	1957
79	1958
80	1959
81	1960
82	1961
83	1962
84	1963
85	1964
86	1965
87	1966
88	1967
89	1968
90	1969
91	1970
92	1971
93	1972
94	1973
95	1974
96	1975
97	1976
98	1977
99	1978
100	1979
101	1980
102	1981
103	1982
104	1983
105	1984
106	1985
107	1986
108	1987
109	1988
110	1989
111	1990
112	1991
113	1992
114	1993
115	1994
116	1995
117	1996
118	1997
119	1998
120	1999
121	2000
122	2001
123	2002
124	2003
125	2004
126	2005
127	2006
128	2007
129	2008
130	2009
131	2010
132	2011
133	2012
134	2013
135	2014
136	2015
137	2016
138	2017
139	2018
140	2019
141	2020
142	2021
143	2022
144	2023
145	2024
146	2025
147	2026
148	2027
149	2028
150	2029
151	2030
152	2031
153	2032
154	2033
155	2034
156	2035
157	2036
158	2037
159	2038
160	2039
161	2040
162	2041
163	2042
164	2043
165	2044
166	2045
167	2046
168	2047
169	2048
170	2049
171	2050
172	2051
173	2052
174	2053
175	2054
176	2055
177	2056
178	2057
179	2058
180	2059
181	2060
182	2061
183	2062
184	2063
185	2064
186	2065
187	2066
188	2067
189	2068
190	2069
191	2070
192	2071
193	2072
194	2073
195	2074
196	2075
197	2076
198	2077
199	2078
200	2079
201	2080
202	2081
203	2082
204	2083
205	2084
206	2085
207	2086
208	2087
209	2088
210	2089
211	2090
212	2091
213	2092
214	2093
215	2094
216	2095
217	2096
218	2097
219	2098
220	2099
221	2100

THE UNIVERSITY OF CHICAGO LIBRARY

[Handwritten signature]

[Handwritten signature]

Quadro demonstrativo da exportação de herva matte de União da Victoria e despachada pela firma J. Cima & Cia.

Exercício de 1922—1923

MEZES	BARRICAS						Caixas	Encapados	Cilindros	Quantidade	Herva beneficiada			Herva cancheada			Valor Oficial	
	1/1	1/2	1/4	1/5	1/8	1/10					Peso		Peso		Bruto	Tara		Liquido
											Bruto	Liquido	Bruto	Liquido				
Juho	140	330	235		280	365	23	12	1020	65 443	8175	57 268	5 931	90	68721600			
Agosto	143	810	597		635	230	5	74	2859	145216	17650	127566	30 987	473	158336100			
Setembro	110	860	545	190	710	380		25	3143	151958	19340	132618			186604200			
Outubro	65	695	960	110	790	380	37	22	3289	152445	19057	133388			160065600			
Novembro	70	707	600	85	472	210	1	115	2310	120704	14673	106031			127237200			
Dezembro	100	675	300	13	125	180	70	205	2172	118624	11815	106809	16 827	252	143088300			
Janeiro	50	884	895	230	670	270	61		3370	181982	21311	160671	4 357	70	192805200			
Fevereiro	130	430	200	80	285	185	127	50	2307	103280	9791	93489			116045100			
Março	115	835	870	90	535	315	15	40	3020	173871	20391	153480			184176000			
Abril	190	1155	1278	190	1005	270	62	30	4256	238808	28282	210526			252631200			
Mai	80	677	635	275	260	460	97	30	3064	163797	16517	147280			176736000			
Junho	80	510	610	225	540	50	124	50	2319	124234	14495	109739			131686800			
Total	1,273	8,568	7,725	1,488	6,307	2,915	622	623	33,129	1,740,362	201,497	1,538,865	58,102	885	1,898,133,300			

Directoria do Archivo Publico e Estatistica do Estado do Paraná, em 31 de Dezembro de 1924

J. Cima & Cia
Chefe da Secção

J. Cima & Cia
Diretor

Quadro demonstrativo da exportação de herva matte de União da
Victoria e despachada pela firma
Francisco Machado

Exercicio de 1922 - 1923

102

Mezes	BARRICAS		SACCOS	Quantidade	Herva cancheada peso			Valor Official
	1/1	1/2			Bruto	Tara	Liquido	
Julho	154	101		255	39.365	5.318	34.047	30.642\$300
Agosto.	441		149	590	62.915	7.646	55.269	49.742\$100
Setembro.	320		161	481	50.797	5.771	45.026	40.523\$400
Outubro	525		16	541	64.333	8.942	55.391	49.851\$900
Novembro	181		52	233	26.018	3.129	22.889	20.600\$100
Dezembro	86	109	59	254	23.018	2.664	20.354	18.318\$600
Janeiro	14	13		27	7.352	978	6.374	5.736\$600
Fevereiro.	14			14	1.738	238	1.500	1.350\$000
Março	15	78		93	7.672	1.035	6.637	5.973\$300
TOTAL.	1.750	301	437	2.488	283.208	35.721	247.487	222.738\$300

Directoria do Archivo Publico e Estatistica do Estado do Paraná, em 31 de
Dezembro de 1924.

Vieira de Castro
Chefe de Secção

Theodorico Franco
Director

31 de Dezembro de 1924.

Vieira de Castro
Chefe de Secção

Theodorico Franco
Director

10

1	2	3	4	5
6	7	8	9	10

1000

1. The first part of the document is a list of names and addresses.

 2. The second part is a list of names and addresses.

 3. The third part is a list of names and addresses.

Name	Address	City	State	Zip
John Doe	123 Main St	New York	NY	10001
Jane Smith	456 Elm St	Los Angeles	CA	90001
Bob Johnson	789 Oak St	Chicago	IL	60601
Alice Brown	101 Pine St	San Francisco	CA	94101
Charlie White	202 Cedar St	Houston	TX	77001
Diana Green	303 Birch St	Phoenix	AZ	85001
Frank Black	404 Spruce St	Philadelphia	PA	19101
Grace King	505 Willow St	San Diego	CA	92101
Henry Lee	606 Ash St	Dallas	TX	75201
Ivy Hill	707 Hickory St	San Antonio	TX	78201
Jack King	808 Maple St	San Jose	CA	95101
Karen White	909 Poplar St	San Francisco	CA	94101
Leo Hill	1010 Walnut St	San Francisco	CA	94101
Mary Hill	1111 Chestnut St	San Francisco	CA	94101
Nancy Hill	1212 Chestnut St	San Francisco	CA	94101
Oscar Hill	1313 Chestnut St	San Francisco	CA	94101
Peter Hill	1414 Chestnut St	San Francisco	CA	94101
Quinn Hill	1515 Chestnut St	San Francisco	CA	94101
Rachel Hill	1616 Chestnut St	San Francisco	CA	94101
Sam Hill	1717 Chestnut St	San Francisco	CA	94101
Tina Hill	1818 Chestnut St	San Francisco	CA	94101
Uma Hill	1919 Chestnut St	San Francisco	CA	94101
Victor Hill	2020 Chestnut St	San Francisco	CA	94101
Wendy Hill	2121 Chestnut St	San Francisco	CA	94101
Xavier Hill	2222 Chestnut St	San Francisco	CA	94101
Yvonne Hill	2323 Chestnut St	San Francisco	CA	94101
Zoe Hill	2424 Chestnut St	San Francisco	CA	94101

4. The fourth part is a list of names and addresses.

 5. The fifth part is a list of names and addresses.

 6. The sixth part is a list of names and addresses.

1	2	3	4	5
6	7	8	9	10

1000

Quadro demonstrativo da exportação de herva matte
de União da Victoria e despachada pela firma
Simão Ruas & Cia.

Exercicio 1922—1923

103

MEZES	Saccos	Herva cancheada			Valor Official
		Peso			
		Bruto	Tara	Liquido	
Julho. . .	512	32.957	512	32.554	29.200\$500
Agosto . . .	168	11.132	168	10.964	9.867\$600
Setembro . . .	548	34.434	548	33.886	30.497\$400
Outubro . . .	321	13.107	321	12.786	11.507\$400
Dezembro. . .	662	43.117	662	42.455	38.209\$500
Janeiro . . .	34	2.339	34	2.305	2.074\$500
Abril	244	15.494	244	15.250	13.725\$000
Maió	742	47.190	742	46.448	41.803\$200
Junho	240	15.731	240	15.491	13.941\$900
TOTAL . . .	3 471	215.501	3.471	212.030	190.827\$000

Directoria do Archivo Publico e Estatistica do Estado do Paraná, em
31 de Dezembro de 1924.

Vieira de Castro
Chefe de Secção

Theodorico Franco
Director

31 de Dezembro de 1924.

Vieira de Castro
Chefe de Secção

Theodorico Franco
Director

Quadro demonstrativo da exportação de herva matte
de União da Victoria e despachada pela firma
Pompeu & Admar

Exercicio 1922—1923

104

MEZES	Saccos	Herva cancheada			Valor Official
		Peso			
		Bruto	Tara	Liquido	
Agosto	152	8,690	152	8,538	7,684\$200
Setembro	994	65,102	994	64,108	57,697\$200
Outubro	487	31,466	487	30,979	27,881\$100
Novembro	993	60,843	993	59,850	53,865\$000
Dezembro	500	28,240	500	27,740	24,966\$000
Janeiro	96	6,048	96	5,952	5,356\$800
TOTAL	3,222	200,389	3,222	197,167	177,450\$300

Directoria do Archivo Publico e Estatistica do Estado do Paraná, em
31 de Dezembro de 1924.

Vieira de Castro
Chefe de Secção

Theodorico Franco
Director

31 de Dezembro de 1924.

Vieira de Castro
Chefe de Secção

Theodorico Franco
Director

12

1870

Report of the
 Board of Directors
 of the
 Western Union Telegraph Company
 for the Year
 1870

Assets		Liabilities	
1870	1869	1870	1869
Real Estate		Capital	
Investments		Reserves	
Debt		Other	
Other			
Total		Total	

The Board of Directors of the Western Union Telegraph Company, in their annual report for the year 1870, state that the business of the company has been conducted in a successful manner, and that the assets of the company are in a healthy condition.

13

1871

Quadro demonstrativo da exportação de herva matte
de União da Victoria e despachada pela firma
Simão Ruas & Cia.

Exercicio 1922—1923

103

MEZES	Saccos	Herva cancheada			Valor Official
		Peso			
		Bruto	Tara	Liquido	
Julho.	512	32.957	512	32.554	29.200\$500
Agosto	168	11.132	168	10.964	9.867\$600
Setembro	548	34.434	548	33.886	30.497\$400
Outubro	321	13.107	321	12.786	11.507\$400
Dezembro.	662	43.117	662	42.455	38.209\$500
Janeiro	34	2.339	34	2.305	2.074\$500
Abril.	244	15.494	244	15.250	13.725\$000
Maió	742	47.190	742	46.448	41.803\$200
Junho	240	15.731	240	15.491	13.941\$900
TOTAL	3 471	215.501	3.471	212.030	190.827\$000

Directoria do Archivo Publico e Estatistica do Estado do Paraná, em
31 de Dezembro de 1924.

Vieira de Castro
Chefe de Secção

Theodorico Franco
Director

31 de Dezembro de 1924.

Vieira de Castro
Chefe de Secção

Theodorico Franco
Director

Quadro demonstrativo da exportação de herva matte
de União da Victoria e despachada pela firma
Pompeu & Admar

Exercicio 1922—1923

104

MEZES	Saccos	Herva cancheada			Valor Official
		Peso			
		Bruto	Tara	Liquido	
Agosto	152	8.690	152	8.538	7.684\$200
Setembro	994	65.102	994	64.108	57.697\$200
Outubro	487	31.466	487	30.979	27.881\$100
Novembro	993	60.843	993	59.850	53.865\$000
Dezembro	500	28.240	500	27.740	24.966\$000
Janeiro	96	6.048	96	5.952	5.356\$800
TOTAL	3.222	200.389	3.222	197.167	177.450\$300

Directoria do Archivo Publico e Estatistica do Estado do Paraná, em
31 de Dezembro de 1924.

Vieira de Castro
Chefe de Secção

Theodorico Franco
Director

31 de Dezembro de 1924.

Vieira de Castro
Chefe de Secção

Theodorico Franco
Director

Quadro demonstrativo da exportação de herva matte
de União da Victoria e despachada pela firma Leoncio Alves

Exercicio de 1922—1923

105

MEZ	Saccos	Herva cancheada			Valor Official
		Peso			
		Bruto	Tara	Liquido	
Agosto	168	11.295	168	11.127	10.014\$300
Outubro	221	15.166	221	14.945	13.450\$500
Novembro. . . .	247	17.756	247	17.509	15.758\$100
Dezembro. . . .	221	15.130	221	14.909	13.418\$100
Janeiro.	213	14.401	213	14.188	12.769\$200
Fevereiro. . . .	214	14.608	214	14.394	12.954\$600
Abril	27	2.233	27	2.206	1,985\$400
TOTAL	1.311	90.589	1.311	89.278	80.350\$200

Directoria do Archivo Publico e Estatistica do Estado do Paraná,
em 31 de Dezembro de 1924.

Vieira de Castro

Chefe de Secção

Theodorico Franco

Director

31 de Dezembro de 1924.

Vieira de Castro

Chefe de Secção

Theodorico Franco

Director

1911

Report of the Board of Directors of the
Company for the year ending 1911

Assets		Liabilities		Total	
1911	1910	1911	1910	1911	1910
100	100	100	100	200	200
200	200	200	200	400	400
300	300	300	300	600	600
400	400	400	400	800	800
500	500	500	500	1000	1000
600	600	600	600	1200	1200
700	700	700	700	1400	1400
800	800	800	800	1600	1600
900	900	900	900	1800	1800
1000	1000	1000	1000	2000	2000

Report of the Board of Directors of the
Company for the year ending 1911

1911

1911

Quadro demonstrativo da exportação de herva matte de União da Victoria e despachada pelas firmas Henrique H. Gomm & Cia. e Henrique Burmester

Exercicio de 1923—1924

106

EXPORTADORES	MEZES	Saccos	Herva cancheada			Valor Official
			Peso			
			Bruto	Tara	Liquido	
Henrique H. Gomm & Cia.	Agosto. .	478	29.494	478	29.016	26.114\$400
" " " " "	Novembro	2 308	151.679	2.308	149.371	134.433\$900
" " " " "	Dezembro	400	25.425	400	25.025	22 522\$500
TOTAL		3.186	206.598	3.186	203.412	183.070\$800
Henrique Burmester . . .	Outubro.	53	3.338	53	3.285	2.956\$500
" " . . .	Novembro	93	6.598	93	6.505	5.854\$500
" " . . .	Dezembro	100	7.020	100	6.920	6.228\$000
TOTAL		246	16.956	246	17.710	15.039\$000

Directoria do "Archivo Publico e Estatistica do Estado do Paraná, em 31 de Dezembro de 1924.

Vieira de Castro
Chefe de Secção

Theodorico Franca
Director

31 de Dezembro de 1924.

Vieira de Castro
Chefe de Secção

Theodorico Franca
Director

12

1	2	3	4
5	6	7	8
9	10	11	12

12

Order of the day
 12th day of the month

1	2	3	4	5	6
7	8	9	10	11	12
13	14	15	16	17	18
19	20	21	22	23	24
25	26	27	28	29	30
31	32	33	34	35	36

12th day of the month
 12th day of the month

12

100 100 100 100 100 100 100 100

A

Quadro demonstrativo da exportação de herva matte de União da Victoria

e despachada pelas firmas Oxilio Sechero & Cia., João Ruy Soares, João Ribeiro Chagas

Exercício de 1923—1924

107

EXPORTADORES	MEZES	Barricas	Saccos	Quantidade	Herwa cancheada			Valor Official
					Peso			
					Bruto	Tara	Liquido	
Oxilio Sechero & C ^a	Dezembro		46	46	2.921	96	2.825	2.542\$500
» » » »	Junho . .	17		17	1.800	99	1.701	2.530\$900
TOTAL		17	46	63	4.721	195	4.526	4.073\$400
João Ruy Soares .	Março . .		4		265	4	261	234\$900
João Ribeiro Chagas	Março . .		5		207	5	202	181\$800

Directoria do Archívo Publico e Estatística do Estado do Paraná, em 31 de Dezembro de 1924.

Vieira de Castro
Chefe de Secção

Theodorico Franco
Director

31 de Dezembro de 1924.

Vieira de Castro
Chefe de Secção

Theodorico Franco
Director

12

1	2	3	4
5	6	7	8
9	10	11	12

13

Handwritten text, possibly a title or header, located at the top of the main page. The text is faint and difficult to read.

1	2	3	4
5	6	7	8
9	10	11	12
13	14	15	16
17	18	19	20
21	22	23	24
25	26	27	28
29	30	31	32
33	34	35	36
37	38	39	40
41	42	43	44
45	46	47	48
49	50	51	52
53	54	55	56
57	58	59	60
61	62	63	64
65	66	67	68
69	70	71	72
73	74	75	76
77	78	79	80
81	82	83	84
85	86	87	88
89	90	91	92
93	94	95	96
97	98	99	100

Handwritten text at the bottom of the main page, possibly a footer or concluding remarks. The text is very faint.

1	2	3	4
5	6	7	8
9	10	11	12

14

Quadro demonstrativo da exportação de herva matte
de União da Victoria e despachada pela firma
Palacin & Saiz

Exercicio 1922—1923

108

MEZES	Saccos	Herva cancheada			Valor Official
		Peso			
		Bruto	Tara	Liquido	
Julho	80	4.051	80	3.971	3.573\$900
Agosto	153	8.977	153	8.824	7.941\$600
Setembro	159	8.284	159	8.125	7.312\$500
Outubro					
Dezembro	89	5.069	89	4.980	4.482\$000
Janeiro					
Março					
Abril	96	4.948	96	4.852	4.366\$800
Maio	141	7.937	141	7.796	7.016\$400
Junho					
TOTAL	718	39.266	718	38.548	34.693\$200

Directoria do Archivo Publico e Estatistica do Estado do Paraná, em
31 de Dezembro de 1924.

Vieira de Castro
Chefe de Secção

Theodorico Franco
Director

31 de Dezembro de 1924.

Vieira de Castro
Chefe de Secção

Theodorico Franco
Director

Quadro demonstrativo da exportação de herva matte
de União da Victoria e despachada pela firma
Reto Bertoni

Exercício 1922—1923

109

MEZES	Saccos	Herva cancheada			Valor Official
		Peso			
		Bruto	Tara	Liquido	
Agosto. . .	645	32.422	645	31.777	28.599\$300
Março . . .	319	14.499	319	14.180	12.762\$000
Abril. . .	338	18.360	338	18.022	16.219\$800
Junho . . .	157	8.403	157	8.246	7.421\$400
TOTAL . . .	1.459	73.648	1.459	72.225	65.002\$500

Directoria do Archivo Publico e Estatística do Estado do Paraná, em
31 de Dezembro de 1924.

Vieira de Castro
Chefe de Secção

Theodorico Franco
Director

31 de Dezembro de 1924.

Vieira de Castro
Chefe de Secção

Theodorico Franco
Director

12

1870

[Faint, illegible text, possibly bleed-through from the reverse side of the page]

13

1871

|| 00 00 00 00 00 00 00 || A

Quadro demonstrativo da exportação de herva matte
de União da Victoria e despachada pela firma
Marcellino Risten

Exercício 1922—1923

110

MEZES	Saccos	Herva cancheada			Valor Official
		Peso			
		Bruto	Tara	Liquido	
Outubro . .	106	4.638	106	4.532	4.078\$800
Dezembro. .	112	4.390	112	4.278	3.850\$200
Janeiro . .	124	5.870	124	5.746	5.171\$400
TOTAL . .	342	14.898	342	14.556	13 100\$400

Directoria do Archivo Publico e Estatistica do Estado do Paraná, em
31 de Dezembro de 1924.

Vieira de Castro
Chefe de Secção

Theodorico Franco
Director

31 de Dezembro de 1924.

Vieira de Castro
Chefe de Secção

Theodorico Franco
Director

Handwritten scribble or signature in the top left corner.

Vertical text on the right side of the page, possibly a page number or reference.

Estado demonstrativo de egresos de la parte de
 de Unos de Victoria a la parte de la parte
 Estado de Unos

Ejercicio 1880-1881

MESES	CANTIDAD	CANTIDAD		CANTIDAD
TOTAL				

Directo de la parte de Unos a la parte de Unos
 31 de Diciembre de 1880

Alonso de Unos

Estado de Unos
 Estado de Unos

Handwritten mark or signature at the bottom right.

Quadro demonstrativo da exportação de herva matte
de União da Victoria e despachada pela firma
Zeferino Santa Cruz

Exercicio 1922 — 1923

111

MEZES	Saccos	Herva cancheada			Valor Official
		Peso			
		Bruto	Tara	Liquido	
Setembro . . .	510	34.679	510	34.179	30.752\$100
Outubro . . .	2.087	145.082	2 087	142.995	128.695\$500
Novembro . . .					
Dezembro . . .					
Janeiro . . .					
Maió . . .					
TOTAL . . .	2 597	179.761	2.597	177.164	159.447\$600

Directoria do Archivo Publico e Estatística do Estado do Paraná, em
31 de Dezembro de 1924.

Vieira de Castro
Chefe de Secção

Theodorico Franco
Director

31 de Dezembro de 1924.

Vieira de Castro
Chefe de Secção

Theodorico Franco
Director

12

1	2	3	4
5	6	7	8
9	10	11	12

STANDARD

Quantities of materials used in the
 construction of the building
 during the year 1912

Description of Material	Quantity		Unit
	Used	On Hand	
Bricks	100,000	50,000	Sq. Yds.
Concrete	50,000	25,000	Cu. Yds.
Timber	10,000	5,000	Board Feet
Iron	5,000	2,500	Lbs.
Steel	2,500	1,250	Lbs.
Paint	1,000	500	Gal.
Other	500	250	Various
Total	168,500	83,750	

Checked by _____
 Date _____

END

Quadro demonstrativo da exportação de herva matte
de União da Victoria e despachada pela firma
Francisco D'Hers & Cia.

Exercicio 1922—1923

112

MEZES	Saccos	Herva cancheada			Valor Official
		Peso			
		Bruto	Tara	Liquido	
Novembro	2.198	156.126	2.198	153.928	138.525\$300
Dezembro	451	32.280	451	31.829	28.646\$100
Janeiro	630	44.635	630	44.005	39.604\$500
TOTAL	3 279	233.041	3.279	229.762	206.785\$800

Directoria do Archivo Publico e Estatistica do Estado do Paraná, em
31 de Dezembro de 1924.

Vieira de Castro
Chefe de Secção

Theodorico Franco
Director

31 de Dezembro de 1924.

Vieira de Castro
Chefe de Secção

Theodorico Franco
Director

Quadro demonstrativo da exportação de herva matte
de União da Victoria e despachada pela firma Patricio Moleda

Exercicio de 1922—1923

113

MEZ	Saccos	Herva cancheada			Valor Official
		Peso			
		Bruto	Tara	Liquido	
Outubro	35	2.020	35	1.985	1.786\$500
Maio	35	2.170	35	2.135	1.921\$500
TOTAL	70	4.190	70	4.120	3.708\$000

Directoria do Archivo Publico e Estatistica do Estado do Paraná, em
31 de Dezembro de 1924.

Vieira de Castro
Chefe de Secção

Theodorico Franco
Director

31 de Dezembro de 1924.

Vieira de Castro
Chefe de Secção

Theodorico Franco
Director

Quadro demonstrativo da exportação de herve matte
 de União de Vitória e companhia pela firma Patricia Moleda
 Exercício de 1924-1925

Valor Oficial	Herve cancheada			Qtd em	MEX
	Líquido	Ltra	Peso		
1.780\$500	1.985	35	3.170	31	Quindim
1.921\$500	2.125	32	2.170	32	Mimo
3.702\$000	4.110	70	4.170	70	TOTAL

Divisão de Análise Física - Estatística do Estado de Paraná, em
 21 de Dezembro de 1924.

Theodoro Franco
 Director

Luiz de Souza
 Chefe de Seção

Quadro demonstrativo da exportação de herva matte
de União da Victoria e despachada pela firma
Nuñez & Gibaja

Exercicio de 1922—1923

114

Mezes	SACCOS	Herva cancheada peso			Valor Official
		Bruto	Tara	Liquido	
Julho	479	27.672	479	27.193	24.473.700
Agosto. . . .	1.031	52.110	1.031	51.079	45.971.100
Setembro. . . .	449	26.514	449	26.065	23.458.500
Outubro	775	49.882	775	49.107	44.196.300
Novembro	1.161	71.258	1.161	70.097	63.087.300
Dezembro	937	51.910	937	50.973	45.875.700
Janeiro	971	51.791	971	60.820	45.738.000
Fevereiro. . . .	300	16.389	300	16.089	14.480.100
Março	828	47.059	828	46.231	41.607.900
Abril. . . .	786	43.598	786	42.812	38.530.800
Maió	794	40.006	794	39.212	35.290.800
Junho	1.040	53.043	1.040	52.003	46.802.700
TOTAL. . . .	9.551	531.232	9.551	521.681	469.512.900

Directoria do Archivo Publico e Estatistica do Estado do
Paraná, em 31 de Dezembro de 1924.

Vieira de Castro
Chefe de Secção

Theodorico Franco
Director

31 de Dezembro de 1924.

Vieira de Castro
Chefe de Secção

Theodorico Franco
Director

10

1850

Faint, illegible text in the main body of the page, possibly bleed-through from the reverse side.

10

1850

Quadro demonstrativo da exportação de herva matte
de União da Victoria e despachada pela firma
Companhia Mercantil e de Transportes
Domingos Barthe S. A.

Exercicio 1922—1923

115

MEZES	Saccos	Herva cancheada			Valor Official
		Peso			
		Bruto	Tara	Liquido	
Julho . . .	478	31.056	478	30.578	27.530\$200
Agosto . . .	1.445	85.604	1.445	84.159	75.743\$100
Setembro . . .	658	42.901	658	42.243	38.018\$700
Outubro . . .	750	49.282	750	48.532	43.678\$800
Novembro . . .	1.250	81.201	1.250	79.951	71.955\$900
Dezembro . . .	641	42.713	641	42.072	37.864\$800
Janeiro . . .	1.428	86.962	1.428	85.534	76.980\$600
Fevereiro . . .	1.173	70.485	1.173	69.312	62.380\$800
Março . . .	1.169	68.908	1.169	67.739	60.965\$100
Abril . . .	1.015	60.191	1.015	59.176	53.258\$400
Maió . . .	1.062	59.619	1.062	58.557	52.701\$300
Junho . . .	919	57.141	919	56.222	50.599\$800
TOTAL . . .	11.988	736.063	11.988	724.075	651.667\$500

Directoria do Archivo Publico e Estatistica do Estado do Paraná, em
31 de Dezembro de 1924.

Vieira de Castro
Chefe de Secção

Theodorico Franco
Director

31 de Dezembro de 1924.

Vieira de Castro
Chefe de Secção

Theodorico Franco
Director

12

THE ARCHIVE

MEMORANDUM FOR THE RECORDS
 DEPARTMENT
 DATE: 12/15/1964
 SUBJECT: [Illegible]

NO.	NAME	ADDRESS	PHONE	DATE
1	[Illegible]	[Illegible]	[Illegible]	[Illegible]
2	[Illegible]	[Illegible]	[Illegible]	[Illegible]
3	[Illegible]	[Illegible]	[Illegible]	[Illegible]
4	[Illegible]	[Illegible]	[Illegible]	[Illegible]
5	[Illegible]	[Illegible]	[Illegible]	[Illegible]
6	[Illegible]	[Illegible]	[Illegible]	[Illegible]
7	[Illegible]	[Illegible]	[Illegible]	[Illegible]
8	[Illegible]	[Illegible]	[Illegible]	[Illegible]
9	[Illegible]	[Illegible]	[Illegible]	[Illegible]
10	[Illegible]	[Illegible]	[Illegible]	[Illegible]
11	[Illegible]	[Illegible]	[Illegible]	[Illegible]
12	[Illegible]	[Illegible]	[Illegible]	[Illegible]
13	[Illegible]	[Illegible]	[Illegible]	[Illegible]
14	[Illegible]	[Illegible]	[Illegible]	[Illegible]
15	[Illegible]	[Illegible]	[Illegible]	[Illegible]
16	[Illegible]	[Illegible]	[Illegible]	[Illegible]
17	[Illegible]	[Illegible]	[Illegible]	[Illegible]
18	[Illegible]	[Illegible]	[Illegible]	[Illegible]
19	[Illegible]	[Illegible]	[Illegible]	[Illegible]
20	[Illegible]	[Illegible]	[Illegible]	[Illegible]
21	[Illegible]	[Illegible]	[Illegible]	[Illegible]
22	[Illegible]	[Illegible]	[Illegible]	[Illegible]
23	[Illegible]	[Illegible]	[Illegible]	[Illegible]
24	[Illegible]	[Illegible]	[Illegible]	[Illegible]
25	[Illegible]	[Illegible]	[Illegible]	[Illegible]
26	[Illegible]	[Illegible]	[Illegible]	[Illegible]
27	[Illegible]	[Illegible]	[Illegible]	[Illegible]
28	[Illegible]	[Illegible]	[Illegible]	[Illegible]
29	[Illegible]	[Illegible]	[Illegible]	[Illegible]
30	[Illegible]	[Illegible]	[Illegible]	[Illegible]
31	[Illegible]	[Illegible]	[Illegible]	[Illegible]
32	[Illegible]	[Illegible]	[Illegible]	[Illegible]
33	[Illegible]	[Illegible]	[Illegible]	[Illegible]
34	[Illegible]	[Illegible]	[Illegible]	[Illegible]
35	[Illegible]	[Illegible]	[Illegible]	[Illegible]
36	[Illegible]	[Illegible]	[Illegible]	[Illegible]
37	[Illegible]	[Illegible]	[Illegible]	[Illegible]
38	[Illegible]	[Illegible]	[Illegible]	[Illegible]
39	[Illegible]	[Illegible]	[Illegible]	[Illegible]
40	[Illegible]	[Illegible]	[Illegible]	[Illegible]
41	[Illegible]	[Illegible]	[Illegible]	[Illegible]
42	[Illegible]	[Illegible]	[Illegible]	[Illegible]
43	[Illegible]	[Illegible]	[Illegible]	[Illegible]
44	[Illegible]	[Illegible]	[Illegible]	[Illegible]
45	[Illegible]	[Illegible]	[Illegible]	[Illegible]
46	[Illegible]	[Illegible]	[Illegible]	[Illegible]
47	[Illegible]	[Illegible]	[Illegible]	[Illegible]
48	[Illegible]	[Illegible]	[Illegible]	[Illegible]
49	[Illegible]	[Illegible]	[Illegible]	[Illegible]
50	[Illegible]	[Illegible]	[Illegible]	[Illegible]

THE ARCHIVE

Quadro demonstrativo da exportação de herva matte
de União da Victoria e despachada pela firma
Felix Antonio Rossi

Exercício 1922—1923

116

MEZES	Saccos	Herva cancheada			Valor Official
		Peso			
		Bruto	Tara	Liquido	
Julho. . . .	136	6.250	136	6.114	5.502\$600
Outubro . . .	129	5.461	129	5.332	4.798\$800
Novembro. . .	8	355	8	347	312\$300
Dezembro. . .	8	354	8	346	311\$400
Janeiro . . .	62	2.324	62	2.262	2.035\$800
Fevereiro . .	234	13.436	234	13.202	11.881\$800
Março	87	5.143	87	5.056	4.550\$400
Abril	180	10.190	180	10.010	9.009\$000
Junho	303	16.170	303	15.867	14.280\$300
TOTAL . . .	1 147	59,683	1.147	58,536	52.682\$400

Directoria do Archivo Publico e Estatística do Estado do Paraná, em
31 de Dezembro de 1924.

Vieira de Castro
Chefe de Secção

Theodorico Franco
Director

Directoria do Archivo Publico e Estatística
31 de Dezembro de 1924.

Vieira de Castro
Chefe de Secção

Theodorico Franco
Director

de Fóz do Iguaçu

Alcides Moleda, Pedro Rossi,

120

cancheada Peso	Liquido	Valor Official
75	4.170	3.753\$000
20	1.077	969\$300
30	1.721	1.548\$900
17	1.150	1.035\$000
22	993	893\$700
8	448	403\$200
80	3.896	2.534\$400
252	13.455	11.137\$500

o de 1924.



Quadro demonstrativo da exportação de herva matte
de União da Victoria e despachada pela firma
Companhia Madeiras Alto Paraná

Exercicio 1922—1923

117

MEZES	Saccos	Herva cancheada			Valor Official
		Peso			
		Bruto	Tara	Liquido	
Julho . . .	429	30.245	429	29.816	26.834\$400
Agosto . . .	450	31.257	450	30.807	27.726\$300
Setembro . . .	350	26.214	350	25.864	23.277\$600
Novembro . . .	323	21.967	323	21.644	19.479\$600
Dezembro . . .	337	22.485	337	22.184	19.933\$200
Janeiro . . .					
Fevereiro . . .					
Março . . .					
Abril . . .					
Maio . . .					
Junho . . .	460	31.484	460	31.024	27.921\$600
TOTAL . . .	2 349	163.652	2.349	161.303	145.172\$700

Directoria do Archivo Publico e Estatistica do Estado do Paraná, em
31 de Dezembro de 1924.

Vieira de Castro
Chefe de Secção

Theodorico Franco
Director

Handwritten notes and a table at the top of the page. The table has several columns and rows, with some text written inside the cells. The handwriting is cursive and somewhat faded.

© 1910
de l'Institut de France
Paris

Main body of the page containing several paragraphs of text, likely a report or a letter. The text is very faint and difficult to read, but appears to be organized into sections with some headings. There are also some smaller tables or diagrams interspersed within the text.

de Fóz do Iguaassú

Alcides Moleda, Pedro Rossi,

120		Valor Official
ancheada aso	Liquido	
ara		
75	4.170	3.753\$000
20	1.077	969\$300
30	1.721	1.548\$900
17	1.150	1.035\$000
22	993	893\$700
8	448	403\$200
80	3.896	2.534\$400
252	13.455	11.137\$500

o de 1924.



Quadro demonstrativo da exportação de herva matte de
União da Victoria e despachada pela firma
Francisco Natél do Camargo

Exercicio de 1922—1923

118

MEZ	Saccos	Herva cancheada peso			Valor Official
		Bruto	Tara	Liquido	
Agosto . . .	236	12.260	236	12.024	10.821\$000
Novembro . . .	406	24.484	406	24.078	21.670\$200
Dezembro. . .	534	33.075	534	32.541	29.286\$900
Fevereiro . . .	395	23.581	395	23.186	20.867\$400
Março . . .	558	33.642	558	33.084	29.775\$600
Abril	272	15.257	272	14.985	13.486\$500
TOTAL	2.401	142.299	2.401	139.898	125.908\$200

Directoria do Archivo Publico e Estatistica do Estado do Paraná, em
31 de Dezembro de 1924.

Vieira de Castro
Chefe de Secção

Theodorico Franco
Director

1	2	3	4
5	6	7	8

This is a very faint and illegible text block, possibly bleed-through from the reverse side of the page.

The main body of the page contains several paragraphs of extremely faint text. The text is mostly illegible due to fading and low contrast. There are some faint lines and shapes that suggest a structured layout, possibly a list or a series of entries, but the specific content cannot be discerned.

de Fóz do Iguaçu

Alcides Moleda, Pedro Rossi,

cancheada		Valor Official
peso	Liquido	
75	4.170	3.753\$000
20	1.077	969\$300
30	1.721	1.548\$900
17	1.150	1.035\$000
22	993	893\$700
8	448	403\$200
80	3.896	2.534\$400
252	13.455	11.137\$500

o de 1924.



Quadro demonstrativo da exportação de herva matte de
 União da Victoria e despachada pela firma
 Julio T. Allica

Exercicio de 1922—1923

119

MEZ	Saccos	Herva cancheada			Valor Official
		peso			
		Bruto	Tara	Liquido	
Agosto	1.578	101.846	1.578	100.268	90.241\$200
Fevereiro . . .	1.524	105.284	1.524	103.760	93.384\$000
Março	2.284	150.545	2.284	148.261	133.434\$900
Abril	1.020	66.982	1.020	65.962	59.365\$800
Maio	3.032	194.453	3.032	191.421	172.278\$900
Junho	1.500	95.273	1.500	93.773	84.395\$700
TOTAL	10,938	714.383	10.938	703.445	633 100\$500

Directoria do Archivo Publico e Estatistica do Estado do Paraná, em
 31 de Dezembro de 1924.

Vieira de Castro
 Chefe de Secção

Theodorico Franco
 Director

Quadro demonstrativo da exportação de herva matte de Fóz do Iguaçu

e despachada pelas firmas : Alberto Allegre Alarcon, Antonio Gonçalves, Romana & Alcides Moleda, Pedro Rossi, João B. Acuña e Israel Rossi.

Exercício de 1923 - 1924

120

Exportadores	MEZ	Saccos	Herva cancheada			Valor Official
			peso		Liquido	
			Bruto	Tara		
Alberto Allegre Alarcon.	Maio.	75	4.245	75	4.170	3:753\$000
Antonio Gonçalves.	Agosto	20	1.097	20	1.077	969\$300
"	Junho	30	1.751	30	1.721	1.548\$900
Romana & Alcides Moleda	Junho	17	1.167	17	1.150	1.035\$000
Pedro Rossi.	Agosto	22	1.015	22	993	893\$700
João B. Acuña	Novembro.	8	456	8	448	403\$200
Israel Rossi	Agosto	80	3.896	80	3.896	2.534\$400
TOTAL	.	252	13.627	252	13.455	11.137\$500

Directoria do Archivo Publico e Estatistica do Estado do Paraná, em 31 de Dezembro de 1924.

J. Niviana Castro
Chefe de Secção.

Antonio Gonçalves
Director

Quadro demonstrativo da exportação de herva matte de Ponta Grossa

e despachada pelas firmas F. Costa & Cia., J. Pompeu, Aristides Manoel de Araujo e Gelbecke & Miró

Exercício de 1923—1924

121

EXPORTADORES	MEZES	Barricas					Quantidade	Herva beneficiada peso			Valor Official
		1/1	1/2	1/4	1/8	1/10		Bruto	Tara	Liquido	
F. Costa & Costa	Agosto . . .				2		2	23	6	17	20\$400
"	Outubro . . .		100	100	100		300	15.654	2.000	13.654	16.384\$800
"	Dezembro . . .		100	100			200	14.365	1.700	12.665	15.198\$000
"	Janeiro . . .				1	1	1	44	16	28	33\$600
"	Maio . . .		100	20	1	2	23	956	162	794	952\$800
"	Junho . . .			100			200	14.158	1.700	12.458	14.949\$600
	TOTAL . . .		300	320	103	3	726	45.200	5.584	39.616	47.539\$200
J. Pompeu	Outubro . . .	16					16	287	51	236	212\$400
Aristides Manoel de Araujo	Maio . . .					1	1	16	2	14	12\$600
Gelbecke & Miró	Maio . . .		1				1	56	8	48	57\$800

Directoria do Archivo Publico e Estatistica do Estado do Paraná, em 31 de Dezembro de 1924.

Vieira de Castro
Chefe de Secção

Theodorico Franco
Director

Quadro demonstrativo da exportação de herba matte de Agudos
 pelas firmas Anastacio Konopka, Vadislau Konopka, João Schleg, Pedro Pikosze, Leonardo
 Alves Machado, Casemiro Waltemam, Antonio Gomes, José Schunisky, Mathias
 dos Santos Ferraz, Serapião Nunes da Silveira, Antonio Schuchowsky,
 Sezinando Pereira da Cruz e Lusidorio Baptista.

Exercício de 1923—1924

122

EXPORTADORES	MEZES	Sacos	Herba cancheada peso			Valor Official
			Bruto	Tara	Liquido	
Anastacio Konopka , ,	Setembro . .	49	2.625	49	2.576	2.318\$400
	Outubro . .	10	487	10	477	429\$300
	TOTAL . . .	59	3.112	59	3.053	2.747\$700
Vadislau Konopka , ,	Setembro . .	25	1.350	25	1.325	1.192\$500
	Outubro . .	9	465	9	456	410\$400
	TOTAL . . .	34	1.815	34	1.781	1.602\$900
João Schleg	Setembro . .	20	1.073	20	1.053	947\$700
Pedro Pikosze	Setembro . .	4	195	4	191	171\$900
Leonardo Alves Machado	Outubro . . .	5	300	5	295	263\$500
Casemiro Waltemam	Outubro . . .	8	517	8	509	458\$100
Antonio Gomes	Outubro, . .	2	135	2	133	119\$700
José Schunisky	Novembro . .	8	552	8	544	489\$600
Mathias dos Santos Ferraz	Dezembro. .	4	180	4	176	158\$400
Serapião Nunes da Silveira	Dezembro. .	23	1.410	23	1.387	1.248\$300
Antonio Schuchowsky	Janeiro . . .	7	450	7	443	398\$700
Sezinando Pereira da Cruz	Fevereiro . .	15	900	15	885	796\$500
Lusidorio Baptista	Março . .	15	900	15	885	796\$500

Directoria do Archivo Publico e Estatistica do Estado do Paraná, em 31 de Dezembro de 1924.

Vieira de Castro
 Chefe de Secção

Theodorico Franco
 Director

Quadro demonstrativo da exportação de erva matte de Fragosos
 pelas firmas Sociedade União Fabril Ltda., J. Paiva & Cia., A. Baptista Ltda.,
 H. Dovar e Rosa, Bernardo Stamm e Cia., Wenzel Kahlheer e Guilherme Maria do Valle

Exercício de 1923—1924

123

EXPORTADORES	MEZES	Sacos	Herva cancheada peso			Valor Official
			Bruto	Tara	Liquido	
Sociedade União Fabril Ltda. " " " "	Setembro . .	804	48.240	804	47.436	42.692\$400
	Outubro . .	1000	60.000	1.000	59.000	53.100\$000
	Novembro . .	125	7.500	125	7.375	6.637\$500
	Dezembro . .	500	30.000	500	29.500	26.550\$000
	TOTAL . . .	2429	145.740	2.429	143.311	128.979\$900
J. Paiva & Cia. , , , , , ,	Outubro . .	170	10.325	170	10.155	9.139\$500
	Janeiro . .	250	30.000	250	29.750	26.775\$000
	Maio . . .	103	6.240	103	6.137	5.523\$300
	TOTAL . . .	523	46.569	523	46.042	41.437\$800
A. Baptista & Cia. Ltda. , , , " "	Agosto . . .	510	30.450	510	29.940	26.946\$000
	Setembro . .	665	30.020	665	29.355	26.419\$500
	TOTAL . . .	1175	60.470	1.175	59,295	53,365\$500
H. Dovar & Rosa " " " "	Novembro . .	140	7.560	140	7.420	6,678\$000
	Fevereiro . .	61	9.360	161	9.199	8.279\$100
	TOTAL . . .	301	6.920	301	16.619	14.957\$100
Bernardo Stamm & Cia. " " " "	Setembro . .	125	7.625	125	7.500	6.750\$000
	Janeiro . . .	218	13.080	218	12.862	16.575\$800
	TOTAL . . .	343	20.705	343	20.362	18.325\$800
Wenzel Kahlheer	Junho . . .	15	700	15	685	616\$200
Guilherme Maria do Valle	Junho . . .	173	10.380	173	10.207	9,186\$300

Directoria do Archivo Publico e Estatistica do Estado do Paraná, em 31 de Dezembro de 1924.

A. Virsua Costa
 Chefe de Secção

Wendel Kahlheer
 Director

THE UNIVERSITY OF CHICAGO
 LIBRARY
 540 EAST 57TH STREET
 CHICAGO, ILL. 60637

Date	Description	Amount
1900
1901
1902
1903
1904
1905
1906
1907
1908
1909
1910
1911
1912
1913
1914
1915
1916
1917
1918
1919
1920
1921
1922
1923
1924
1925
1926
1927
1928
1929
1930
1931
1932
1933
1934
1935
1936
1937
1938
1939
1940
1941
1942
1943
1944
1945
1946
1947
1948
1949
1950
1951
1952
1953
1954
1955
1956
1957
1958
1959
1960
1961
1962
1963
1964
1965
1966
1967
1968
1969
1970
1971
1972
1973
1974
1975
1976
1977
1978
1979
1980
1981
1982
1983
1984
1985
1986
1987
1988
1989
1990
1991
1992
1993
1994
1995
1996
1997
1998
1999
2000

THE UNIVERSITY OF CHICAGO
 LIBRARY
 540 EAST 57TH STREET
 CHICAGO, ILL. 60637

[Handwritten signature/initials]

[Handwritten signature/initials]

Quadro demonstrativo da exportação de herva matte da Capital, pelas firmas Francisco Fido Fontana e Xavier de Miranda & Cia.

Exercício de 1923—1924

124

Francisco Fido Fontana

Xavier de Miranda & Cia.

MEZES	Barricas		Cilindres	Quantidade	HERVA BENEFICIADA peso			Valor Oficial	Barricas		Quantidade	HERVA BENEFICIADA peso			Valor Oficial
	1/1	1/2			Bruto	Tara	Liquido		1/2	1/4		Bruto	Tara	Liquido	
Julho	200	200	1000	1 400	85.384	10.000	75.348	90.460\$800	150	150	300	2.550	17.700	21.240\$000	
Outubro	100		400	500	27.162	3.000	24.162	2.994\$400	150	150	300	2.550	18.230	21.876\$000	
Maio									100	100	200	1.700	12.567	15.080\$400	
TOTAL	300	200	1400	1.900	112.546	13.000	95.546	119.455\$200	400	400	800	6.800	48.497	58.196\$400	

Directoria do Archivo Publico e da Estatistica do Estado do Paraná, em 31 de Dezembro de 1924.

A. Miranda e Castro
Chefe de Secção

Xavier de Miranda

Quadro demonstrativo da exportação de herva matte
da Capital e despachada pela firma
Nicolau Mäder & Cia.

Exercício de 1923—1924

125

Mezes	BARRICAS			Sacros	Encapados	Quantidade	Herva beneficiada			Valor Official
	1/2		1/8				Bruto	Tara	Liquido	
	1/4	1/8								
Setembro	100	100	100		1	310	15.610	2120	13.490	16.188\$000
Novembro	100	100	100			300	15.870	2100	13.770	16.524\$000
Janeiro	100	100	100			300	15.590	2100	13.490	12.141\$000
Maió	100	100	100			300	15.680	2100	13.580	16.296\$000
SOMMA . . .	400	400	400		1	1201	62.750	8 420	54,330	65.196\$000

Directoria do Archivo Publico e Estatística do Estado do Paraná, em 31 de Dezembro de 1924.

Vieira de Castro

Chefe de Secção

Theodorico Franco

Director

Quadro Fluviopolis

Exercício de 1923—

LOCALIDADES E

Quadro demonstrativo da exportação de herva matte de Barracão e despachada pela firma Clodomiro & Affonso Arrechea

Exercício 1922—1923

126

MEZES	Surrões	Herva cancheada			Valor Official
		Peso			
		Bruto	Tara	Liquido	
Julho . . .	278	22.119	1.390	20.729	18.656\$100
Agosto . . .	138	10.874	690	10.184	9.165\$600
Setembro . . .					
Outubro . . .	362	27.937	1.810	26.127	23.514\$300
Novembro . . .	288	21.987	1.440	20.547	18.492\$300
Dezembro . . .	244	20.233	1.220	19.013	17.111\$700
Janeiro . . .	324	27.275	1.620	25.655	23.089\$500
Fevereiro . . .	350	27.817	1.750	26.067	23.460\$300
Março . . .	426	33.216	2.130	31.086	27.977\$400
Maio . . .	494	37.400	2.470	34.930	31.437\$000
Junho . . .	244	18.293	1.220	17.073	15.365\$700
TOTAL . . .	3.148	247.151	15.740	231.411	208.269\$900

Directoria do Archivo Publico e Estatistica do Estado do Paraná, em
31 de Dezembro de 1924.

Vieira de Castro
Chefe de Secção

Theodorico Franco
Director

THE UNIVERSITY OF CHICAGO
DEPARTMENT OF CHEMISTRY
RECORDS

DATE	DESCRIPTION	AMOUNT	INITIALS	REMARKS
1925
1926
1927
1928
1929
1930
1931
1932
1933
1934
1935
1936
1937
1938
1939
1940
1941
1942
1943
1944
1945
1946
1947
1948
1949
1950

...

Quadro Fluviopolis

Exercício de 1923—

LOCALIDADES E

Quadro demonstrativo da exportação de herva matte de Fluviopolis e despachada pela firma

João G. Martins

Exercício de 1922—1923

127

MEZES	Saccos	Herva cancheada			Valor Official
		peso			
		Bruto	Tara	Liquido	
Julho . . .	320	18.438	320	18 118	16 306\$200
Agosto. . .	663	38.838	663	38.175	34.357\$500
Setembro. .	1.031	58 809	1.031	57.778	52.000\$200
Outubro . .	1 687	99.435	1.687	97.748	87.973\$200
Novembro . .	1 636	96.790	1.636	95.154	85.638\$600
Dezembro . .	1 371	82.289	1.371	80.918	72.826\$200
Fevereiro. . .	92	5.471	92	5.379	4.841\$100
TOTAL	6,800	400.070	6.800	393.270	353 943\$000

Directoria do Archivo Público e Estatística do Estado do Paraná, em
31 de Dezembro de 1924.

Vieira de Castro
Chefe de Secção

Theodorico Franco
Director

Quadro Fluviopolis

Exercicio de 1923—

LOCALIDADES	E
-------------	---

Quadro demonstrativo da exportação de herva matte de Palmas e despachada pela firma Francisco Machado

Exercicio de 1922—1923

128

MEZES	Saccos	Herva cancheada			Valor Official
		peso			
		Bruto	Tara	Liquido	
Setembro . . .	220	15.220	220	15.000	13.500\$000
Novembro . . .	330	22.830	330	22.500	20.250\$000
Dezembro . . .	560	38.560	560	38.000	34.200\$000
Janeiro	370	25.370	370	25.000	22.500\$000
Fevereiro . . .	115	7.615	115	7.500	6.750\$000
Maio	210	15.210	210	15.000	13.500\$000
Junho	225	15.225	225	15.000	13.500\$000
TOTAL	2.030	140.030	2.030	138.000	124.200\$000

Directoria do Archivo Publico e Estatistica do Estado do Paraná, em
31 de Dezembro de 1924.

Vieira de Castro
Chefe de Secção

Theodorico Franco
Director

1870
 1871
 1872
 1873
 1874
 1875
 1876
 1877
 1878
 1879
 1880

The following table shows the
 number of persons who have
 been admitted to the
 office of Justice of the Peace

Year	Admitted	Total
1870	1	1
1871	2	3
1872	3	6
1873	4	10
1874	5	15
1875	6	21
1876	7	28
1877	8	36
1878	9	45
1879	10	55
1880	11	66

Total number of persons admitted to the office of Justice of the Peace during the period 1870 to 1880, inclusive, is 66.

Quadro Fluviopolis

Exercicio de 1923—

LOCALIDADES	E
Fluviopolis . . .	Gu
Clevelandia . . .	Este
M. Mallet. . .	Po De
Araucaria. . . — —	Mi Fr
Lapa —	Jos Hu
Teixeira Soares —	Man Sezi
Palmeira . . .	Fr
Serro Azul . . .	Cele
Jangada	Re

A. Vieira
Chefe de

Quadro demonstrativo da exportação de herba matte dos municipios de Fluviopolis, Clevelandia, Marechal Mallet, Araucaria, Lapa, Teixeira Soares, Palmeira, Serro Azul, Jangada

Exercicio de 1923—1924

129

LOCALIDADES	EXPORTADORES	MEZES	Barricas			Sacos	Caixas	Encapados	Herba beneficiada			Herba cancheada			Valor Official	
									peso			Peso				
			1,4	1,5	1,8				Bruto	Tara	Liquido	Bruto	Tara	Liquido		
Fluviopolis . . .	Guimarães & Cia. . . .	Junho . . .				210						12.197	210	11.987	10.788\$300	
Clevelandia . . .	Estevam Ribeiro Nas- cimento Junior	Julho . . .				139						8.707	139	8.568	7.711\$200	
		Outubro . . .				104							7.059	104	6.955	6.259\$500
		Dezembro . . .				161							10.332	161	10.171	9.153\$900
	TOTAL					404						26.098	404	25.694	23.124\$600	
M. Mallet . . .	Pompeo & Admar . . . Demetrio Musak . . .	Janeiro . . . Fevereiro				246 6						16.246 -351	246 6	16.000 345	14.400\$000 310\$500	
Araucaria . . . — —	Miguel Z. Damack . . . Frederico Rechulisky. —	Outubro . . . — —					1 3					28 90	4 12	24 78	28\$800 93\$600	
Lapa —	José Lacerda Hurt & Cia.	Fevereiro Maio . . .	10		21	1						532 50	85 1	447 49	536\$400 58\$800	
Teixeira Soares —	Manoel Azevedo Macedo Sezinando Silveira . . .	Abril . . . Maio . . .				5	50					52	2	50	60\$000 154\$800	
Palmeira	Freitas & Cia.	Abril . . .		1								46	4	42	50\$400	
Serro Azul . . .	Celestino Godoy França	Novembro				2						135	2	133	119\$700	
Jangada	Reynaldo Müller . . .	Novembro						10				460	10	450	405\$000	

Directoria do Archivo Publico e Estatistica do Estado do Paraná, em 31 de Dezembro de 1924.

A. Viruoso Custos
Chefe de Seção

Rodolpho Rancos
Diretor

Quadro demonstrativo da exportação
de herva matte pela Empresa
Matte Laranjeira

Em transito pela Collectoria de Fóz do Iguassú

Exercicio de 1922—1923

130

MEZES	Sacos	Surtos	Quantidade	Herva cancheada			Valor Official
				Peso			
				Bruto	Tara	Liquido	
Julho . . .	9.900		9.900	522.667	9.900	512.767	461:490\$300
Agosto. . .	17.490		17.490	931.346	17.490	913.856	822:470\$800
Setembro. . .	10.185		10.185	564.906	10.185	554.721	449:248\$900
Outubro . . .	16.560		16.560	918.689	16.560	902.129	811:916\$100
Novembro. . .	16.300	10	16.310	893.032	16.310	876.722	789:049\$800
Dezembro. . .	16.300		16.300	877.079	16.300	860.779	774:701\$100
Janeiro. . .	14.960		14.960	823.553	14.960	808.593	727:733\$700
Fevereiro. . .	14.230		14.230	771.379	14.230	757.149	681:434\$100
Março . . .	17.700	25	17.725	967.936	17.725	950.211	855:189\$900
Abril . . .	9.130		9.130	502.244	9.13	493.114	443:802\$600
Maió . . .	12.300		12.300	678.771	12.30	666.471	599:823\$900
Junho . . .	15.980		15.980	904.743	15.98	888.763	799:886\$700
Total. . . .	171.035	35	171.070	9.356.345	171.070	9.185.275	8.266 747.500

Directoria do Archivo Publico e Estatistica do Estado do Paraná
em 31 de Dezembro de 1924.

Vieira de Castro
Chefe de Secção

Theodorico Franco
Director

Export	Herva Cancheada PESO			Valor Official
	BRUTO	TARA	LIQUIDO	
1 Guimarães	1,605,008	93,971	1 511.037	20.286.041\$700
2 Rocha e C	1,512,872	53,417	1.459.455	11.103 867\$900
3 E. de Leão				3.852.117\$600
4 Guimarães	4,178,941	259,317	3.919.643	3.537.015\$600
5 João Corde	3,707,570	329,264	3.378.306	3.178.151\$400
6 Ind. M. do				2.095.920\$000
7 J. Cima e C	58,102	885	57.217	1.898.133\$300
	1.548.593	70.710	1.477.883	1.330.094\$700

Quadro demonstrativo das firmas exportadoras de herva matte durante o exercicio de 1922-1923

Exportadores	Localidades	BARRICAS						Caixas	Surrões	Encapados	Cylindros	Quantidade	Herva Beneficiada			Herva Cancheada			Valor Official							
													PESO			PESO										
		1/1	1/2	1/4	1/5	1/8	1/10						BRUTO	TARA	LIQUIDO	BRUTO	TARA	LIQUIDO								
1	Grimarães e Cia.	Paranaguá	52.499	86.511	65.774		36.290	18.585	82	870		1.052	4.888	333.251	17.966.983	2.195.226	15.771.757	1.605.008	93.971	1.511.037	20.285.041\$700					
2	Rocha e Cia. Ltd.	"	23.140	40.239	37.565	825	28.011	5.046	111	2.495			32	200	177.994	9.339.174	1.180.542	8.158.632	1.512.872	53.417	1.459.455	11.103.867\$900				
3	E. de Leão e Cia.	Antonina	7.417	19.291	15.974	705	12.245	3.136	12	397			49	1.659	66.145	3.696.273	486.175	3.210.098				3.852.117\$600				
4	Grimarães e Cia.	"	13.139						8						55.577	7.937	142	7.795				3.537.915\$600				
5	João Cordeiro	"	14.399	926	592				178						46.295	131.196	16.466	114.730				3.178.151\$400				
6	Ind. M. do Paraná	"	6.975	8.817	4.887		150	2.070	186						27.385	1.980.306	233.706	1.746.600				2.095.920\$800				
7	J. Cima e Cia.	U. Victoria	1.273	8.568	7.725	1.488	6.307	2.915	37	622			623	741	33.129	1.740.362	201.497	1.538.865	58.102	885	57.217	1.898.133\$300				
8	Henrique H. Gomin e Cia.	Antonina	3.205	1					26						19.412							1.330.094\$700				
9	Antonio Ribeiro de Macedo	"	1.330	3.438	4.002	50	1.046	500	143	11					10.821	709.430	87.386	622.044	1.548.593	70.710	1.477.883	746.452\$800				
10	Cia. Merc. e Trans. D. Barthe	Foz Iguassú							988						11.988							736.063	11.988	724.075	651.697\$700	
11	Julio T. Allica	"							938						10.938							714.383	10.938	703.445	663.109\$500	
12	Soc. A. Zacharias.	Antonina	532	1.300	1.614		200	200	516						8.392	262.866	30.005	232.861				262.052	8.134	253.918	507.959\$400	
13	Viuva Marçalho e Cia.	"	1.090	1.275	1.214		1.315	50	351						7.304	250.632	31.479	219.153				425.832	23.727	402.105	624.878\$400	
14	Manoel A. Cunha.	"	2.420						830						7.250							640.284	51.060	589.224	530.301\$600	
15	Nunes e Gibaja	Fóz Iguassú							551						9.551							531.232	9.551	521.681	469.512\$900	
16	L. Almeida e Portes	Rio Negro	1.359	708	368				3.016						5.451	315.059	30.473	284.586				75.749	1.249	74.500	408.553\$200	
17	Alfredo de Almeida	"	966	1.895	1.554				100						4.907	349.547	36.158	313.389							373.066\$800	
18	João G. Martins	Fluviópolis							8.800						6.800							400.070	6.800	393.270	353.945\$800	
19	B. Bandeira Ribas	Rio Negro	110	110	90				6.045						6.355	26.381	3.380	23.001				356.597	6.045	350.552	343.098\$800	
20	Salvador Picanço & Filhos	Antonina	270	1.192	1.211		544	11							3.228	228.181	26.647	201.534							241.840\$800	
21	Francisco Machado	U. Victoria	1.750	301					437						2.488							283.208	35.751	247.457	222.738\$300	
22	Clod. e Aff. Arrechea.	Barracão							3.148						3.148							247.151	15.740	231.411	208.269\$900	
23	Francisco D'Hers e Cia.	Fóz Iguassú							2.279						3.279							233.041	3.279	229.762	206.785\$800	
24	Simão Ruas e Cia.	U. Victoria							3.471						3.471							215.501	3.471	212.030	190.827\$800	
25	Henrique H. Gomin e Cia.	"							1.186						3.186							206.598	3.186	203.412	183.070\$800	
26	Pompeu & Admar	"							3.222						3.222							200.389	3.222	197.167	177.450\$300	
27	Zeferino Santa Cruz	Fóz Iguassú							2.597						2.597							179.731	2.597	177.134	159.447\$600	
28	Cia. Mad. Allo Paraná.	"							2.349						2.349							163.652	2.349	161.303	145.772\$700	
29	Soc. União Fabril Ltda.	Fragosos							2.429						2.429							145.710	2.429	143.281	128.979\$900	
30	Francisco N. Camargo	Fóz Iguassú							2.401						2.401							142.269	2.401	139.868	125.908\$200	
31	Francisco Fido Fontana	Capital	300	200					1.960				1.400		1.960	112.546	13.000	99.546							119.455\$200	
32	Francisco Machado	Palmas							2.030						2.030							140.030	2.030	138.000	124.200\$800	
33	Eugenio La Maison	Rio Negro	1.537						1.537						1.537							158.733	22.055	136.678	122.110\$200	
34	E. von Lisingen e Cia.	"	120	610	620		383	100							1.883	107.267	14.040	93.227							111.872\$400	
35	Urbano Medeiros	Paranaguá	413	110					750	110					1.383							104.670	10.431	94.239	84.815\$100	
36	Leonicio Alves	U. Victoria							311						1.311							90.589	1.311	89.278	80.350\$200	
37	Henrique Jordam e Cia.	Rio Negro	1.050						1.050						1.050							85.355	8.250	77.105	69.394\$500	
38	Nicolau Mader e Cia.	Capital	400		400		400		1.200						1.200	62.750	8.420	54.330							65.196\$800	
39	Reto Bertoni	Fóz Iguassú							1.459						1.460							73.684	1.429	72.255	65.002\$500	
40	Xavier Miranda e Cia.	Capital	400	400					800						800	55.297	6.800	48.497							58.196\$400	
41	Junqueira, Mello & Cia. Ltd.	Paranaguá	125	85	17				600						827	49.339	3.294	46.045							55.254\$900	
42	A. Baptista & Cia. Ltda.	Fragosos							1.175						1.175							60.470	1.175	59.295	53.365\$500	
43	Felix Antonio Rossi	Fóz Iguassú							1.147						1.147							59.683	1.447	58.236	52.682\$400	
44	F. Costa e Cia.	Ponta Grossa		300	320		103	3							726	45.200	5.584	39.616							47.539\$200	
45	J. Paiva e Cia.	Fragosos							523						523							46.569	523	46.042	41.437\$800	
46	Hermogenes e Cia.	Paranaguá	238	110	4										523											41.437\$800
47	Ceciliano Correia & Cia.	"	1						787						787											36.156\$800
48	Palacin e Saiz	Fóz Iguassú							718						718							40.148	697	39.451	35.681\$100	
49	Brazilio C. Oliveira	Rio Negro							500						500							39.266	718	38.548	34.693\$200	
50	Estevam Rib. Nasc. Junio	Clevelandia							404						404							39.266	718	38.548	34.693\$200	
51	Bernardo Slann e Cia.	Fragosos							313						343							26.098	491	25.607	23.124\$600	
52	Picanço e Cia.	Paranaguá	33	83	66			206							358	15.000	2.223	12.777				20.705	343	20.362	18.325\$800	
53	Henrique Bernester	U. Victoria							246						246							20.705	343	20.362	18.325\$800	
54	H. Doual & Rosa	Fragosos							301						301							16.926	246	16.680	14.957\$100	
55	Porqueo e Admar	Mar. Mallet							246						246							16.926	246	16.680	14.957\$100	
56	Marcilino Rinden	Fóz Iguassú							342						342							14.898	342	14.556	13.100\$400	
57	G. ...	Fluviópolis							210						210							12.197	210	11.987	10.788\$300	
58	Guilherme Maria do Valle	Fragosos							173						173							10.580	173	10.407	9.186\$300	
59	Neves e Cia.	Paranaguá							98						98							6.086	98	5.988	5.389\$200	
60	Oxilio Schero e Cia.	U. Victoria	17						46						63							4.721	195	4.526	4.073\$400	
61	Alberto Allegre Alargon	Fóz Iguassú							75						75							4.245	75	4.170	3.753\$800	
62	Patricio Moleda	"							70						70							4.190	70	4.120	3.708\$800	
63	Israel Ross	"							80						80							3.896	80	3.816	2.534\$400	
64	Anastacio Knopka	Agudos							59						59							3.112	59	3.053	2.747\$700	
65	H. Doual e Rosa	Rio Negro							60						60							3.115	60	3.055	2.776\$500	
66	Antonio Gonçalves	Fóz Iguassú							50						50							2.848	50	2.798	2.518\$200	
67	Cia. Nac. Navegação Costeira	Paranaguá	20						20						20	1.800	300	1.500								1.800\$800
68	Vadislau Knopka	Agudos							34						34							1.815	34	1.781	1.602\$900	
69	Serapião Nunes da Silveira	"							23						23							1.410	23	1.387	1.248\$300	
70	Romana e Alcides Moleda	Fóz Iguassú																								

Valor
Official

Julh	2.360.093\$400
Ago	3.104.912\$400
Set	3.009.688\$800
Out	3.294.100\$500
Nov	3.919.372\$800
Dez	1.351.053\$900
Jan	2.489.601\$600
Fev	1.579.806\$300
Mar	3.020.496\$600
Abr	3.780.120\$000
Mai	4.358.545\$800
Jun	3.047.926\$200

35.315.718\$300

Franco
tor

tado do Paraná, em 31 de Dezembro de 1924.

Theodorico Franco
Director

Quadro demonstrativo da exportação de herva matte para a Republica Argentina

Exercicio de 1923 - 1924

DURA EXERCICIO DE 1920 - 1921

132

Mezes	BARRICAS						Saccos	Caixas	Surr'es	Cylindros	Quantidade	Herva beneficiada			Herva cancheada			Valor Oficial
	1 1	1 2	1/4	1/5	1 8	1/10						Peso			Peso			
												Bruto	Tara	Liquido	Bruto	Tara	Liquido	
Julho	4.719	4.961	4.032	90		4.955	20.507	3	673	165	39.618	1.405.874	146.264	1.259.610	977.561	31.715	942.826	2.360.093\$100
Agosto	10.389	8.812	7.322		50	7.918	12.676	12	12	335	48.976	2.286.055	258.809	2.027.156	803.617	56.619	747.028	3.101.912\$100
Setembro	9.131	9.922	8.186		155	9.717	19.176	12	11	415	58.014	2.228.293	258.686	1.969.607	791.080	76.121	717.956	3.009.688\$100
Outubro	9.218	8.267	6.895		87	9.200	18.880		91		53.632	1.955.313	217.531	1.737.812	1.147.868	104.839	1.343.029	3.291.100\$100
Novembro	14.922	6.803	5.501		150	1.751	21.721		100	570	58.783	1.643.391	181.162	1.462.232	2.614.854	209.638	2.105.216	3.919.372\$100
Dezembro	12.320	2.122	3.210		10	1.070	14.087	4			32.803	1.023.189	83.319	940.170	252.598	4.987	247.611	1.351.053\$100
Janeiro	6.989	1.905	1.250	50		2.415	18.080	9	80		30.778	1.513.046	151.118	1.358.928	1.057.600	103.280	951.320	2.489.601\$100
Fevereiro	650	1.105	2.680			1.950	21.566				31.151	1.270.366	130.128	1.140.238	238.921	3.898	235.023	1.579.806\$100
Março	9.786	3.281	2.131			3.081	17.500	1771			37.753	1.741.167	102.995	1.611.172	1.295.711	128.233	1.167.178	3.920.496\$100
Abril	2.121	2.291	1.564			1.525	15.540				23.011	1.569.119	103.003	1.466.116	2.257.262	11.790	2.215.272	3.780.120\$100
Mai	5.475	2.830	1.476			1.230	25.574	381			36.966	2.517.610	119.639	2.427.971	1.672.225	66.691	1.605.531	4.358.545\$100
Junho	2.718	2.228	1.983	100		2.250	27.037			300	36.616	1.608.397	121.061	1.437.336	1.121.765	18.295	1.403.470	3.047.926\$100
TOTAL	88.438	54.510	46.230	240	452	49.592	238.347	2222	5072	1785	488.161	20.795.438	1.876.805	18.918.678	11.831.092	819.309	11.014.783	35.315.718\$300

Directoria do Archivo P... o e Estatistica do Estado do Paraná, em 31 de Dezembro de 1924.

Vicina de Castro
Chefe de Secção

Theodorico Franco
Director

Atte para a Republica Argentina

Exerc

133

Mez	Herva beneficiada Peso			Herva cancheada Peso			Valor Official
	Bruto	Tara	Liquido	Bruto	Tara	Liquido	
Julho	1,010,829	124,320	886,509	817,606	44,894	772,712	1.759.251\$600
Agosto	1,761,901	229,250	1,532,651	884,277	62,458	821,818	2.578.818\$300
Setembro	3,200,437	432,639	2,767,798	1,569,914	94,146	1,475,768	4.649.548\$800
Outubro	3,913,466	489,180	3,424,286	1,609,061	86,561	1,520,500	5.477.593\$200
Novembro	1,923,844	235,754	1,688,090	2,126,632	92,887	2,033,745	3.856.078\$500
Dezembro	2,402,991	276,233	2,126,758	1,815,066	94,052	1,721,014	4.101.022\$200
Janeiro	2,067,844	246,189	1,821,655	1,790,623	55,319	1,735,304	3.747.759\$600
Fevereiro	1,499,333	169,960	1,329,373	2,282,844	113,057	2,169,787	3.548.055\$900
Março	1,367,604	153,014	1,214,590	1,355,032	43,821	1,311,211	2.637.597\$900
Abril	1,914,294	212,396	1,701,898	1,575,194	34,315	1,540,879	3.429.068\$700
Mai	1,413,275	158,569	1,254,706	1,648,584	44,357	1,604,227	2.949.451\$500
Junho	918,177	91,336	826,841	1,008,197	22,814	985,383	1.879.053\$900
TO	23,393,995	2,818,840	20,575,155	18,481,030	788,681	17,692,349	40.613.300\$100

tado do Paraná, em 31 de Dezembro de 1924.

Theodorico Franco

Director

Quadro demonstrativo da exportação de herva matte para a Republica Argentina

Exercicio de 1921—1922

133

Mezes	BARRICAS						Saccos	Calxas	Surrões	Encapados	Cylindros	Quantidade	Herva beneficiada			Herva cancheada			Valor Oficial
	1/1	1/2	1/4	1/5	1/8	1/10							Peso			Peso			
													Bruto	Tara	Liquido	Bruto	Tara	Liquido	
Julho	5.175	4.842	3.620	50		2.650	10.109					26.446	1.010.829	124.320	886.509	817.606	44.894	772.712	1.759.251\$600
Agosto	8.810	8.463	6.175			3.120	11.733		150		301	38.755	1.761.901	229.250	1.532.651	884.277	62.458	821.818	2.578.818\$300
Setembro	14.628	14.277	11.598	160	855	8.128	21.801	5	370	200	181	72.206	3.200.137	432.639	2.767.498	1.569.914	91.146	1.475.768	4.649.548\$800
Outubro	16.093	18.861	13.870	100	190	10.707	21.699	20	310	1	120	84.971	3.913.166	489.180	3.421.286	1.609.061	86.561	1.520.500	5.477.593\$200
Novembro	10.293	8.574	6.069			3.945	30.977	100	472	103	181	60.714	1.923.844	235.754	1.688.090	2.126.632	92.887	2.033.745	3.856.078\$500
Dezembro	9.587	9.816	7.752	50		6.286	34.615	32	224	136	596	69.094	2.402.991	276.233	2.126.758	1.815.066	94.052	1.721.014	4.101.022\$200
Janeiro	8.488	8.536	6.964		20	5.357	31.718	7	224	246	224	61.784	2.067.844	246.189	1.821.655	1.790.623	55.319	1.735.301	3.747.759\$600
Fevereiro	9.941	6.612	5.265	40	50	2.840	33.289	6	220		600	58.863	1.499.333	169.960	1.329.373	2.282.844	113.057	2.169.787	3.548.055\$900
Março	5.359	5.646	5.090	40	50	2.270	26.856				100	45.123	1.367.604	153.014	1.214.590	1.355.032	43.821	1.311.211	2.637.597\$900
Abril	6.191	6.979	6.465	50	150	3.072	31.758		220	325	250	55.150	1.914.294	212.396	1.701.898	1.575.191	31.315	1.540.879	3.429.068\$700
Maior	6.369	5.479	3.698		40	2.090	30.428		36		125	48.265	1.413.275	158.569	1.254.706	1.648.581	44.357	1.604.227	2.949.151\$500
Junho	3.389	3.421	2.215			950	24.755	61			257	35.018	918.177	91.336	826.841	1.008.197	22.814	985.383	1.879.053\$900
TOTAL	104.333	101.509	78.781	490	1355	51.405	312.743	231	2226	1012	2938	657.022	23.393.995	2.818.840	20.575.155	18.481.030	788.681	17.692.349	40.613.300\$100

Directoria do Archivo Publico e Estatistica do Estado do Paraná, em 31 de Dezembro de 1924.

Vicira de Castro
Chefe de Secção

Theodorico Franco
Director

Quentina

Exercicio de 1922—1923

134

Mezes	va cancheada			Valor Official
	Peso			
	1/1	Tara	Liquido	
Julho	2.857	16.197	459.052	1.363.039\$200
Agosto	8.399	79 016	1.423.323	2.904.261\$900
Setembro	17.831	201.933	2.544.438	5.078.529\$000
Outubro	19.570	183.523	2.561 475	6.134.533\$500
Novembro	15.638	185.992	2.883.420	5.319.825\$600
Dezembro	11.287	66.482	1.981.448	5.906.268\$000
Janeiro	7.378	52.373	1.179.784	3.591.822\$000
Fevereiro	4.320	7.102	353.282	3.044.794\$200
Março	3.349	11.635	1.367.899	2.768.570\$700
Abril	3.681	30.874	1.177.570	2.780.659\$800
Maio	3.145	36.042	1.274 089	1.688.672\$100
Junho	4.002	68.197	1.440 810	2.115.677\$400
TOTAL	101.457	10 939.366	18.646.590	42.696.653\$400

A. Viruval
Clife de Leopoldo Ranco
Director

Quadro demonstrativo da exportação de herba matte para a Republica Argentina

Exercicio de 1922—1923

134

Mezes	BARRICAS						Saccos	Caixas	Surrões	Encapados	Cylindros	Quantidade	Herba beneficiada			Herba cancheada			Valor Official
													Peso			Peso			
	1/1	1/2	1/4	1/5	1/8	1/10							Bruto	Tara	Liquido	Bruto	Tara	Liquido	
Julho	2,857	4,170	2,276	60	70	490	9,782		278		50	20,033	888,259	96,682	791,577	475,249	16,197	459,052	1,363,030\$200
Agosto	8,399	7,443	4,043	40		3,375	20,961		138			44,399	1,541,500	188,774	1,352,726	1,502,339	79,016	1,423,323	2,904,261\$900
Setembro	17,831	13,393	8,631	190	20	1,680	32,166	56		100	100	77,467	2,656,902	333,123	2,323,779	2,746,371	201,933	2,544,438	5,078,529\$000
Outubro	19,570	18,349	13,012		122	4,505	38,596	33	362			94,549	3,646,951	455,946	3,191,005	2,744,998	183,523	2,561,475	6,134,533\$500
Novembro	15,638	11,217	7,570	100	671	3,521	44,896	133	288	40	200	84,274	2,581,076	310,453	2,270,623	3,069,112	185,992	2,883,420	5,319,825\$600
Dezembro	11,287	16,845	15,568	213	9059	3,996	38,999	331	394	156	950	98,098	3,918,933	483,129	3,435,804	2,017,930	66,182	1,981,448	5,906,268\$000
Janeiro	7,378	9,144	6,786	233	740	3,150	23,751	50	324	92	303	51,951	2,369,772	261,425	2,108,347	1,232,157	52,373	1,179,784	3,591,822\$000
Fevereiro	4,320	9,519	9,658	130	5732	2,283	10,288	331		133	1530	43,924	2,592,278	319,911	2,272,367	360,384	7,102	353,282	3,044,794\$200
Março	3,349	6,346	4,577	120	635	2,015	32,384	171	25	100	370	50,092	1,396,770	115,552	1,281,218	1,379,534	11,635	1,367,899	2,768,570\$700
Abril	3,681	5,567	3,317		255	1,520	29,809	705			130	44,984	1,580,011	145,972	1,434,039	1,208,444	30,874	1,177,570	2,780,659\$800
Maior	3,145	1,875	1,185			200	21,481					27,886	506,835	55,175	451,660	1,310,131	36,042	1,274,089	1,688,672\$100
Junho	4,002	2,906	1,987			950	30,303	3		100		40,251	758,290	75,833	682,457	1,509,007	68,197	1,440,810	2,115,677\$400
TOTAL	101,457	106,774	78,610	1086	17301	30,685	333,716	1813	1809	1021	3633	677,908	24,437,577	2,841,975	21,595,602	19,585,956	939,366	18,646,590	42,696,653\$400

Directoria do Archivo Publico e Estatistica do Estado do Paraná, em 31 de Dezembro de 1924.

A. Viru de Castro
Chefe de Secção

André de Paiva
Director

Quadro do Uruguay

Exercicio de 1923—1924

135

Mezes	cancheada				Valor Official
	Peso				
	1/1	1/2	Tara	Liquido	
Julho	3.308	1.02			197.809\$200
Agosto	1.490	3.97			.817.630\$800
Setembro	4.565	4.66	54.274	429.297	1.356.450\$900
Outubro	2.659	3.30	27.581	310.210	.929.932\$200
Novembro	1.628	5 09	11.065	65.782	1.156.902\$600
Dezembro					
Janeiro	3.868	3.41	52.126	333.154	.960.315\$000
Fevereiro	1.552	1.36	18.717	110.639	361.560\$300
Março	2.945	4.82	41.447	738.109	1.619.573\$700
Abril	2.086	5.40	13.974	79.030	1.083.903\$000
Maió	2.538	2.76	28.589	160.960	708.636\$000
Junho	2.492	3.08			.817.534\$800
TOTAL	26.131	38.90	237.783	2.227.181	10.010.248\$500

Vieira de Castro
Chefe de Secção

Theodorico Franco
Director

Quadro demonstrativo da exportação de herba matte para a Republica Oriental do Uruguay

Exercicio de 1923—1924

DURANTE O EXERCÍCIO DE 1920—1921

135

Mezes	BARRICAS						Saccos	Caixas	Surrões	Fardos	Cylindros	Quantidade	Herva beneficiada			Herva cancheada			Valor Official
	1/1	1,2	1/4	1/5	1/8	1/10							Peso			Peso			
												Bruto	Tara	Liquido	Bruto	Tara	Liquido		
Julho	3.303	1.021	890		380		50				150	2.819	.192.071	27.230	.164.841			197.809\$200	
Agosto	1.490	3.970	4.084		990	150						10.904	.778.757	97.398	.681.359			.817.630\$800	
Setembro	4.565	4.662	4.468		1918		3.050	32	14			18.795	.920.097	111.694	.808.403	483.571	54.274	429.297	1.356.450\$900
Outubro	2.659	3.307	3.709		1569		3.064	45	1			14.513	.631.082	88.796	.542.286	337.791	27.581	310.210	.929.932\$200
Novembro	1.628	5.098	5.725		2125		1.176	40			260	16.082	1.041.407	126.718	.914.749	66.857	11.065	65.782	1.156.902\$600
Dezembro																			
Janeiro	3.868	3.412	3.512		1645		310				200	12.957	.632.851	82.454	.550.397	385.280	52.126	333.154	.960.315\$000
Fevereiro	1.552	1.360	1.237		580						20	4.749	.249.759	31.438	.218.321	129.356	18.717	110.639	361.560\$300
Março	2.945	4.827	4.996		2780	200	9.688	1	10			25.539	.911.831	115.768	.796.063	779.536	41.447	738.109	1.619.573\$700
Abril	2.086	5.402	4.808		3155		100	21				15.576	.969.289	125.309	.843.980	93.004	13.974	79.030	1.083.903\$000
Maior	2.538	2.763	2.835		1627	20		132				9.937	.538.727	68.917	.469.810	189.549	28.589	160.960	703.636\$000
Junho	2.492	3.084	3.328		2395		100	26				11.435	.783.773	102.494	.681.279			.817.534\$800	
TOTAL	26.131	38.906	39.592		19.164	370	17.538	297	98	130	143.366	7.649.704	.978.216	6.671.488	2.464.944	237.783	2.227.181	10.010.248\$500	

Directoria do Archivo Publico e Estatística do Estado do Paraná, em 31 de Dezembro de 1924.

Vieira de Castro
Chefe de Secção

Theodorico Franco
Director

Valor official ca cado :

Kilo liquido beneficiada \$700
" " cancheada \$500

o Uruguay

Exercicio de

136

Mezes	cancheada		Valor Official
	Peso		
	Tara	Liquido	
Julho			759.104\$400
Agosto			1.164.924\$000
Setembro			2.026.734\$000
Outubro			2.207.751\$600
Novembro			1.274.032\$800
Dezembro			1.635.094\$800
Janeiro			1.189.382\$400
Fevereiro			834.279\$600
Março			891.598\$800
Abril			716.061\$600
Maio	1.070	.38.700	946.278\$000
Junho			1.129.004\$400
TOTAL	1.070	.38.700	14.774.846\$400

Vieira
Chefe d

Theodorico Franco
Director

Quadro demonstrativo da exportação de herva matte para a Republica Oriental do Uruguay

Exercicio de 1923 - 1924

DURANTE O EXERCICIO DE 1921 - 1922

136

Mezes	BARRICAS						Saccos	Caixas	Surrões	Encapatos	Cylindros	Quantidade	Herva beneficiada			Herva cancheada			Valor Official
													Peso			Peso			
	1/1	1/2	1/4	1/5	1/8	1/10							Bruto	Tara	Liquido	Bruto	Tara	Liquido	
Julho	2.697	3.149	3.648		2275			35				11.804	.725.138	92.351	.633.087				759.104\$400
Agosto	1.713	5.954	5.801		3792		.50		10			17.320	1.110.750	139.980	.970.770				1.164.924\$000
Setembro	3.053	9.625	10.245	50	7539		.250	86	5			30.853	1.941.945	253.000	1.688.945				2.026.734\$000
Outubro	3.487	11.341	9.629	50	8130	.55	.230	87	99	700		33.808	2.114.446	274.653	1.839.793				2.207.751\$600
Novembro	2.009	6.595	5.484		3555	.321	.395	2	20	400		18.781	1.218.052	156.358	1.061.694				1.274.032\$800
Dezembro	2.844	7.606	8.245		7925	.400	.60	71	114	310		27.575	1.577.686	215.107	1.362.579				1.635.094\$800
Janeiro	1.994	5.552	6.104	100	5165	.200	.50	45	50			19.260	1.139.469	148.317	.991.152				1.189.382\$400
Fevereiro	1.073	4.704	3.861	50	3303			20	119			13.130	.801.277	106.044	.695.233				834.279\$600
Março	1.464	4.462	3.165		3535		.400	22	5	800		13.853	.850.448	107.449	.742.999				891.598\$800
Abril	1.435	3.276	3.247	100	2193		.101	11	5	26		10.394	.684.063	87.350	.596.718				716.061\$600
Maio	1.948	4.347	4.638		3682	.30	.420	35	50	1300		16.450	.875.349	115.809	.759.540	.39.770	1.070	.38.700	946.278\$000
Junho	1.725	6.937	5.643	105	5179	.50	.100			1000		20.739	1.084.199	143.362	.940.837				1.129.004\$400
TOTAL	25.442	73.548	69.710	455	56.273	1.056	2.056	414	477	4536	233.967	14.123.127	1.839.780	12.283.347	.39.770	1.070	.38.700	14.774.846\$400	

Directoria do Archivo Publico e Estatística do Estado do Paraná, em 31 de Dezembro de 1924.

Vieira de Castro
Chefe de Secção

Theodorico Franco
Director

e exportação de
rante os exercicios
23

138

Uruguay

Liquido	Peso liquido		Valor Official
	Herva ficiada	Herva cancheada	
1.488	2.227,181	10.010,248	\$500
33.347	38.700	14.774,846	\$400
3.422	241.763	10.985,693	\$100

Dezembro de 1924.

Luiz Paulo
Director

Quadro do Uruguay

Exercicio de 1923—1924

137

Mezes	B Herva cancheada					Valor Official
	Peso					
	1/1	1/2	Bruto	Tara	Liquido	
Julho	1.885	3.921				820.647,570
Agosto	1.289	3.840				839.954,840
Setembro	2.181	8.740				1.565.118,000
Outubro	2.039	8.540	21.400	356	.21.044	1.568.314,800
Novembro	1.428	5.947				1.046.355,600
Dezembro						
Janeiro	1.753	6.245				1.346.919,600
Fevereiro	.135	.195				44.022,000
Março	1.039	4.640	29.830	400	.29.430	921.126,600
Abril	3.448	7.735	113.453	1.681	.111.772	1.758.028,800
Maió	.623	3.355	50.464	887	.49.577	701.742,900
Junho	.555	1.620	30.439	499	.29.940	313.402,800
TOTAL	16.375	54.678	5045.586	3.823	.241.763	10.985.693,800

Vieira de Castro
Chefe de Secção

Theodorica Franco
Director

Quadro demonstrativo da exportação de herva matte para a Republica do Uruguay

Exercicio de 1923—1924

DURANTE O EXERCICIO DE 1922—1923

137

Mezes	BARRICAS						Sacos	Caixas	Surrões	Encapados	Cylindros	Quantidade	Herva beneficiada			Herva cancheada			Valor Official
	1/1	1/2	1/4	1/5	1/8	1/10							Peso			Peso			
												Bruto	Tara	Liquido	Bruto	Tara	Liquido		
Julho	1.885	3.921	2.813		310	.220	131	60		85		9.725	.783.758	99.885	.683.873				820.647.770
Agosto	1.289	3.840	4.268	50	3766		.765	1		5		13.984	.803.622	103.660	.699.962				839.954.400
Setembro	2.181	8.740	7.288	50	7680	.170	.620	50		18		26.797	1.507.084	202.819	1.304.265				1.565.118.000
Outubro	2.039	8.540	7.764	50	7952	.50	.737	20		70		27.222	1.499.198	208.052	1.291.146	21.400	356	.21.044	1.568.314.800
Novembro	1.428	5.947	5.107		5429	.30	.239	41		63		18.284	1.012.076	140.113	.871.963				1.046.355.600
Dezembro																			
Janeiro	1.753	6.245	6.036	230	6405	.340	.300	20		92		21.421	1.299.160	176.677	1.122.483				1.346.919.600
Fevereiro	.135	.195	.155		90							.575	.42.105	5.420	.36.685				44.022.000
Março	1.039	1.640	1.654		4056	.50	.400	26		61	5	14.931	.859.114	113.581	.745.533	29.830	100	.29.430	921.126.800
Abril	3.448	7.735	7.535		8310	.210	1.681	41		39		28.899	1.597.635	216.440	1.381.195	.113.453	1.681	.111.772	1.758.028.800
Maior	.623	3.355	3.626	50	3170		.887					11.711	.628.760	81.157	.547.603	.50.464	887	.49.577	701.742.800
Junho	.555	1.620	977		1778	.25	.499	20		77	900	6.381	.332.254	43.540	.288.714	30.439	499	.29.940	313.402.800
TOTAL	16.375	54.678	50.223	430	48.946	1.095	6.559	279		410	905	179.930	10.364.766	1.391.344	8.973.422	245.586	3.823	.241.763	10.985.693.800

Directoria do Archivo Publico e Estatistica do Estado do Paraná, em 31 de Dezembro de 1924.

Vicira de Castro
Chefe de Secção

Theodorico Franco
Director

Summula dos quadros demonstrativos de exportação de herva matte para Argentina e Uruguay durante os exercicios 1920-1921, 1921-1922-1922-1923

138

Exercicio	Argentina				Uruguay			
	Quantidade	Peso liquido		Valor Official	Quantidade	Peso liquido		Valor Official
		Herva beneficiada	Herva cancheada			Herva beneficiada	Herva cancheada	
1920—1921	488.164	18.918.678	14.014.783	35.315:718\$300	143.336	6.671.488	2.227.181	10.010:248\$500
1921 1922	657.022	20 575.155	17.692.349	40.613:300\$100	233.967	12.283.347	38.700	14.774:846\$400
1922 —1923	677.908	21.595.602	18.646.590	42.696:653\$400	179.930	8.973.422	241.763	10.985:693\$100

Directoria do Archivo Publico e Estatistica do Estado do Paraná, em 31 de Dezembro de 1924.

A. Miranda Castro
Chefe de Secção

Antonio Franco
Diretor

Quadro demonstrativo da herva matte exportada para Allemanha durante o exercicio de 1922-1923

139

Localidade exportadora	Destino	Mez	Marca	1/2 Barricas	Caixas	Total	Herva beneficiada			Valor Official	Fabricante	Despachante
							Bruto	Tara	Liquido			
Paranaguá	—	Julho Março	Matte Real SJM	150	1	151	11.707	1.520	10.187	12.224\$400	David Carneiro & C ^a	Rocha & C. ^a Ltda
				—	10	10	656	156	500	600\$000	—	—
TOTAL							161	1.676	10.687	12.824\$400		

Directoria do Archivo Publico e Estatistica do Estado do Paraná, em 31 de Dezembro de 1924.

Vieira de Castro
Chefe de Secção

Theodorica Franco
Director

Quadro demonstrativo da exportação de nerva matte do Estado do Paraná desde 1855 até 1923

140

ANOS	TOTAL EM KILOS.	VALOR OFFICIAL	ANNOS	TOTAL EM KILOS	VALOR OFFICIAL	EXERCICIO	TOTAL EM KILOS	IMPOSTO	VALOR OFFICIAL
1855	4,907,973	981.594\$600	1878	12,971,418	2.594.283\$600	1900-01	25.137,346	538.490\$730	11.003.427\$800
7856	6,905,695	1.381.139\$000	1879	14,087,728	2.817.545\$600	1901-02	25.722,360	1.028.894\$446	12.861.180\$000
1857	6,076,797	1.215.359\$400	1880	12,699,187	2.539.837\$400	1902-03	28.171,433	1.274.238\$917	14.085.716\$500
1858	4,974,254	994.850\$800	1881	12,942,947	2.588.589\$400	1903-04	31.195,029	1.408.933\$730	10.398.340\$000
1859	5,656,768	1.131.353\$600	1882	15,167,249	3.033.449\$800	1904-05	25.963,368	1.202.444\$240	12.981.684\$000
1860	6,123,320	1.224.664\$000	1883	15,300,731	3.060.146\$200	1905-06	30.598,457	1.417.740\$314	15.299.228\$500
1861	4,440,728	888.145\$600	1884	14,524,420	2.901.884\$000	1906-07	36.362,293	1.680.084\$320	18.181.146\$500
1862	4,811,628	962.325\$600	1885	13,461,599	2.692.319\$800	1907-08	33.020,090	1.529.959\$420	16.510.045\$000
1863	5,581,964	1.116.392\$800	1886	14,524,579	2.904.915\$800	1908-09	36.641,626	1.647.221\$514	18.320.813\$000
1864	8,631,682	1.726.336\$400	1887	19,558,901	3.911.780\$200	1909-10	40.679,387	1.830.572\$398	20.339.693\$500
1865	8,218,020	1.643.604\$000	1888	18,253,836	3.650.767\$200	1910-11	45.227,747	2.035.249\$976	22.613.873\$500
1866	9,877,218	1.975.443\$600	1889	18,329,686	3.665.937\$200	1911-12	46.065,551	2.072.949\$833	23.033.275\$500
1867	12,462,217	2.492.443\$400	1890	20,592,492	4.118.588\$400	1912-13	49.538,639	2.229.246\$263	24.769.401\$500
1868	12,813,323	2.562.664\$600	1891	18,372,823	3.674.564\$600	1913-14	44.758,927	2.014.151\$625	22.379.462\$500
1869	13,363,669	2.672.733\$800	1892	19,351,726	3.870.345\$200	1914-15	44.470,843	2.001.187\$935	22.235.421\$500
1870	14,284,085	2.856.817\$000	1893	20,767,995	4.153.599\$000	1915-16	57.097,375	2.519.381\$875	28.548.687\$500
1871	13,714,260	2.742.852\$000	1894	18,262,531	3.652.506\$200	1916-17	44.202,499	2.573.638\$992	18.451.529\$900
1872	16,632,502	3.326.500\$400	1895	24,637,419	4.927.483\$800	1917-18	42.188,580	2.400.823\$130	18.585.188\$000
1873	13,442,407	2.588.481\$400	1896	25,198,930	5.019.786\$000	1918-19	39.537,829	2.273.311\$467	20.872.261\$350
1874	11,706,319	2.341.263\$800	1897	18,492,353	3.698.470\$600	1919-20	42.937,246	3.085.734\$198	40.876.000\$200
1875	11,569,166	2.313.833\$200	1898	22,921,144	4.584.228\$800	1920-21	44.843,093	3.128.586\$500	41.020.584\$800
1876	12,702,371	2.540.474\$200	1899	21,912,899	4.382.578\$800	1921-22	46.780,636	2.897.902\$570	44.579.521\$200
1877	13,209,020	2.641.804\$000	1900	24,900,021	4.980.004\$200	1922-23	51.140,432	3.321.525\$070	56.182.664\$100

A base tomada para o calculo do valor official até 1900 é toda especial e muitissimo depreciada, em attenção a diversidade das epochas de que se trata.

Directoria do Archivo Publico e Estatistica do Estado do Paraná, em 31 de Dezembro de 1924

Viçosa de Castro
Chefe de Secção

Theodorica Franca
Director



Madeirasas



Misdeed

do do Paraná

141

LOCOS	IMPOSTO	ADDITIONAL	Direitos Pagos	Valor Official
Buenos				
„ „.439	457.138\$493	45.829\$753	502.968\$246	4.579.966\$432
Rosarió.134	26.510\$323	2.651\$734	29.162\$057	291.355\$875
Montev.042	11.390\$542	1.140\$138	12.533\$620	113.955\$420
Campa.690	8.432\$880	843\$288	9.276\$168	84.228\$800
La Pla.976	6.969\$320	696\$972	7.666\$292	69.693\$200
Zarate.563	5.660\$740	566\$076	6.226\$816	56.607\$400
Total p.844	516.105\$298	51.727\$961	567.833\$259	5.195.887\$127
Total v				
São Pa				
„ „.081	531.427\$641	55.814\$408	587.242\$052	5.372.156\$310
Río de				
„ „.537	313.867\$098	30.030\$315	343.897\$433	3.141.332\$083
Santos.066	54.068\$246	5.379\$677	59.447\$923	548.397\$320
Pozada.649	28.432\$590	2.846\$607	31.279\$197	281.063\$400
Recife.735	23.358\$647	2.333\$747	25.692\$394	232.361\$090
S. Catl				
„ „.700	8.274\$225	934\$375	9.208\$600	72.741\$050
Bahia.714	6.397\$991	629\$069	7.027\$070	63.878\$990
Nicthe.204	6.041\$867	567\$158	6.609\$025	60.415\$070
Cabede.926	3.826\$820	382\$812	4.209\$632	38.278\$200
Aracaj.971	2.660\$806	266\$339	2.927\$145	26.607\$260
Maceió.866	2.351\$792	235\$445	2.587\$237	23.517\$920
Pelotas.321	1.031\$090	113\$376	1.144\$466	10.310\$900

Quadro geral da exportação de madeiras do Estado do Paraná

EXERCICIO DE 1923 - 1924

141

LOCALIDADES	Taboas	Pranchões	Toras	Vigas	Vigotes	Aduellas	Arcoas	Tamias	Taboinhas	Ripas	Ammarrados taboas p. caixas	Ammarrados cabos para vassouras	Sarrafos	Nº de pinho por met. 3	Madeiras de lei	Dormentos	Leitua	KILOS	IMPOSTO	ADDITIONAL	Direitos Pagos	Valor Official
Buenos Aires	2.136.829	42.638	112	1.743	17.423					75.464	668	18.346			539			64.853.439	457.138\$493	45.829\$753	502.968\$246	4.579.966\$432
" "	535	55	3		8							37			1			4.946.134	26.510\$323	2.651\$734	29.162\$057	291.355\$875
Rosario	188.046	4.746			2.601	17.600	127.389	8.258		22.491		2.721						2.470.042	11.390\$542	1.140\$138	12.533\$620	113.955\$420
Montevideo	79.538	739									806	2.474			1.316			1.226.690	8.432\$880	843\$288	9.276\$168	84.228\$800
Campana	20.732	8.401			902													795.976	6.969\$320	606\$972	7.666\$292	69.693\$200
La Plata	19.739	3.151																976.563	5.660\$740	566\$076	6.226\$816	56.607\$400
Zarate	30.400	556																				
Total peças	2.475.284	59.631	112	1.743	20.926	17.600	127.389	8.258		97.955	1.474	23.541			1.855			75.268.844	516.105\$298	51.727\$961	567.833\$259	5.195.887\$127
Total vagões	535	55	3		8							37			1							
São Paulo	2.478	641	286		7				2	6	814	84	7		361		4	82.461.081	531.427\$641	55.814\$408	587.242\$052	5.372.156\$310
Rio de Janeiro	362.138	238.659	41.010	50	4.191	2.396			6.638	7.050	63.346	3.556	438		3.166			50.323.537	313.867\$098	30.030\$315	343.897\$433	3.141.332\$083
" "	15	38									7	4						7.884.066	54.068\$246	5.379\$677	59.447\$923	548.397\$320
Santos	198.400	9.199	268		1.100					3.324	7.487	278			1.362			4.180.649	28.432\$590	2.846\$607	31.279\$197	281.063\$400
Pozadas	75	1.828	1.759		2.088				792		23.890	632						3.643.735	23.358\$647	2.333\$747	25.692\$394	232.361\$090
Recife	35.343	7.795																				
S. Catharina	28.152	1.227		184	33	13.700	18.840			604	1	17	1.109			80	80					
" "	20	1			2											1		259.700	8.274\$225	934\$375	9.208\$600	72.741\$050
Bahia	11.742	1.675	693								4.816	234			21			988.714	6.397\$991	629\$069	7.027\$070	63.878\$090
Nitheroy	4.291	245	2.148								3.881							874.204	6.041\$867	567\$158	6.609\$025	60.415\$070
Cabedello	11.311										2.620							1.237.926	3.826\$820	382\$812	4.209\$632	38.278\$200
Aracajú	9.553										802							301.971	2.660\$806	266\$339	2.927\$145	26.607\$260
Maceió											4.628							338.866	2.351\$792	235\$445	2.587\$237	23.517\$920
Pelotas	803				125													124.321	1.031\$090	113\$376	1.144\$466	10.310\$900
Natal											1.619							142.321	77\$687	77\$365	848\$052	7.710\$870
Fortaleza											1.573							75.620	604\$960	665\$528	6.049\$600	6.049\$600
Victoria											961							75.072	482\$800	48\$626	531\$426	4.828\$000
Rio Grande		119									480							41.540	364\$320	36\$500	400\$820	3.643\$200
Mossoró											125							12.996	64\$980	6\$498	71\$478	648\$800
Bello Horizonte	860																	14.000	56\$000	5\$600	61\$600	560\$000
Matto Grosso					150				7.000									4.540	52\$280	5\$320	57\$600	522\$800
Iguape	150																	4.240	42\$400	4\$300	46\$700	424\$000
Porto Alegre												50							40\$000	4\$000	44\$000	400\$000
Consumo de bordo														14				14.000	2\$800	280	3\$080	
Total peças	661.959	258.949	46.009	1.993	7.687	16.096	18.840		14.801	10.978	116.129	5.159	1.547	14	5.321	80	80	155.340.399	984.220\$043	99.782\$395	1.084.002\$438	9.895.846\$890
" vagões	2.514	680	288		9				3	6	821	88	7		361	1	4					
Interior	661.959	258.949	46.009	1.993	7.687	16.096	18.840		14.801	10.978	116.129	5.159	1.547	14	5.321	80	80	155.340.399	984.220\$043	99.782\$395	1.084.002\$438	9.895.846\$890
Exterior	2.475.284	59.631	112	1.743	20.926	17.600	127.389	8.258		97.955	1.474	23.541			1.855			75.268.844	516.105\$298	51.727\$961	567.833\$259	5.195.887\$127
	3.137.243	318.580	46.121	3.736	28.613	33.696	146.229	8.258	14.801	118.933	117.603	38.700	1.547	14	7.176	80	80	230.609.243	1.500.325\$341	151.510\$356	1.651.835\$697	15.091.734\$017

Directoria do Arquivo Publico e Estatistica do Estado do Paraná, em 31 de Dezembro de 1924.

A. Miranda Costa
Chefe de Seção

Antonio de Paula
Diretor

do por via maritima

Id	KILOS	IMPOSTO	ADDITIONAL	Direitos Pagos	Valor Oficial
39	52.712.439	383.900\$933	38.395\$953	422.296\$886	3.838.657\$432
	4.946.134	26.510\$323	2.651\$734	29.162\$057	291.355\$875
316	2.470.042	11.393\$542	1.140\$138	12.533\$680	113.935\$420
	1.226.690	8.432\$880	843\$288	9.276\$168	84.328\$800
	795.976	6.969\$320	696\$972	7.666\$292	69.693\$200
	976.563	5.660\$740	566\$076	6.226\$816	56.607\$400
355	63.127.844	442.867.738	42.294\$161	487.161\$899	4.454.578\$127
56	49.316.937	305.986\$548	29.242\$265	335.228\$813	3.062.527\$083
62	7.884.066	54.068\$246	5.379\$677	59.447\$923	548.397\$320
	3.643.735	23.358\$647	2.333\$747	25.692\$394	232.361\$090
21	988.714	6.397\$991	629\$079	7.027\$070	63.878\$990
	874.204	6.041\$867	567\$158	6.609\$025	60.415\$070
	1.237.926	3.826\$820	382\$812	4.209\$632	38.278\$200
	301.971	2.660\$806	266\$339	2.927\$145	26.607\$260
	338.866	2.351\$792	235\$475	2.587\$237	33.517\$920
72	124.331	1.031\$090	113\$376	1.144\$466	10.310\$900
	142.321	770\$687	77\$365	848\$052	7.710\$870
	75.620	604\$960	60\$568	665\$528	6.049\$600
	75.072	482\$800	48\$626	531\$426	4.828\$000
	41.540	364\$320	36\$500	400\$820	3.643\$200
	12.996	64\$980	6\$498	71\$478	649\$800
	4.240	42\$400	4\$300	46\$700	424\$000
		40\$000	4\$000	44\$000	400\$000
	8.000	32\$000	3\$200	35\$200	320\$000
	14.000	2\$800	280	3\$080	
321	65.084.529	408.128\$754	39.391\$235	447.519\$989	4.090.319\$203

le 1924.

Antonio Ranco
Director

Quadro geral da exportação de madeiras do Estado do Paraná

EXERCÍCIO DE 1923 - 1924

141

LOCALIDADES	Taboas	Pranchões	Tóras	Vigas	Vigotes	Aduellas	Arcos	Tampas	Taboinhas	Ripas	Amarrados taboas p. caixas	Amarrados cabos para vassouras	Sarrafos	Nº de pinho por met. 3	Madeiras de lei	Dormentos	Lenha	KILOS	IMPOSTO	ADICIONAL	Direitos Pagos	Valor Oficial
Buenos Aires . . .	2.136.829	42.638	112	1.743	17.423					75.464	668	18.346			539			64.853.439	457.138\$493	45.829\$753	502.968\$246	4.579.966\$432
" " . . .	535	55	3		8							37			1			4.946.134	26.510\$323	2.651\$734	29.162\$057	291.355\$875
Rosario . . .	188.046	4.746			2.601	17.600	127.389	8.258		22.491		2.721						2.470.042	11.390\$542	1.140\$138	12.533\$620	113.955\$420
Montevideo . . .	79.538	739			902						806	2.474			1.316			1.226.690	8.432\$880	843\$288	9.276\$168	84.228\$800
Campana . . .	20.732	8.401										795.976						795.976	6.969\$320	696\$972	7.666\$292	69.693\$200
La Plata . . .	19.739	3.151										976.563						976.563	5.660\$740	566\$076	6.226\$816	56.607\$400
Zarate . . .	30.400	556																				
Total peças . . .	2.475.284	59.631	112	1.743	20.926	17.600	127.389	8.258		97.955	1.474	23.541			1.855			75.268.844	516.105\$298	51.727\$961	567.833\$259	5.195.887\$127
Total vagões . . .	535	55	3		8							37			1							
São Paulo . . .	2.478	641	286		7				2	6	814	84	7		361		4	82.461.081	531.427\$641	55.814\$408	587.242\$052	5.372.156\$310
" " . . .			62																			
Rio de Janeiro . . .	362.138	238.689	41.010	50	4.191	2.396			6.638	7.060	63.346	3.556	438		3.166			50.323.537	313.867\$098	30.030\$316	343.897\$433	3.141.332\$083
" " . . .	15	38									7	4						4.180.649	28.432\$590	2.846\$607	31.279\$197	281.063\$400
Santos . . .	198.400	9.199	268		1.100					3.324	7.487	278			1.362			7.884.066	54.068\$246	6.379\$677	59.447\$923	548.397\$320
Pozadas . . .	75		1.828	1.759														4.180.649	28.432\$590	2.846\$607	31.279\$197	281.063\$400
Recife . . .	35.343	7.795			2.088				792		23.890	632						3.643.735	23.358\$647	2.333\$747	25.692\$394	232.361\$090
S. Catharina . . .	28.152	1.227		184	33	13.700	18.840			604	1	17	1.109			80	80					
" " . . .	20	1	2		2				1							1		259.700	8.274\$225	934\$375	9.208\$600	72.741\$050
Bahia . . .	11.742	1.676	693						371		4.816	234			21			988.714	6.397\$991	629\$069	7.027\$070	63.878\$990
Nictheroy . . .	4.291	245	2.148								3.881							874.204	6.041\$867	567\$158	6.609\$025	60.415\$070
Cabedello . . .	11.311										2.620							1.237.926	3.826\$820	382\$812	4.209\$632	38.278\$200
Aracaju . . .	9.553										802							301.971	2.660\$806	266\$339	2.927\$145	26.607\$260
Maceió . . .											4.528							338.866	2.351\$792	235\$445	2.587\$237	23.517\$920
Pelotas . . .	803				125										782			124.321	1.031\$090	113\$376	1.144\$466	10.310\$900
Natal . . .											1.619							142.321	770\$687	77\$365	848\$052	7.710\$870
Fortaleza . . .											1.573							75.820	604\$960	60\$568	665\$528	6.049\$600
Victoria . . .											961							75.072	482\$800	48\$626	531\$426	4.828\$000
Rio Grande . . .		119									480							41.540	364\$320	36\$560	400\$820	3.643\$200
Mossoró . . .											125							12.996	64\$980	6\$498	71\$478	648\$300
Bello Horizonte . . .	860																	14.000	56\$000	5\$600	61\$600	560\$000
Matto Grosso . . .					150				7.000									4.540	52\$280	6\$320	57\$600	522\$800
Iguape . . .	150																	4.240	42\$400	4\$300	46\$700	424\$000
Porto Alegre . . .												50							40\$000	4\$000	44\$000	400\$000
Consumo de bordo														14				14.000	2\$800	280	3\$080	
Total peças . . .	661.959	258.949	46.009	1.993	7.687	16.096	18.840		14.801	10.978	116.129	5.159	1.547	14	5.321	80	80	155.340.399	984.220\$043	99.782\$395	1.084.002\$438	9.895.846\$890
" " vagões . . .	2.514	680	288		9				3	6	821	88	7		361	1	4					
Interior . . .	661.959	258.949	46.009	1.993	7.687	16.096	18.840		14.801	10.978	116.129	5.159	1.547	14	5.321	80	80	155.340.399	984.220\$043	99.782\$395	1.084.002\$438	9.895.846\$890
Exterior . . .	2.475.284	59.631	112	1.743	20.926	17.600	127.389	8.258		97.955	1.474	23.541			1.855			75.268.844	516.105\$298	51.727\$961	567.833\$259	5.195.887\$127
Total	3.137.243	318.580	46.121	3.736	28.613	33.696	146.229	8.258	14.801	118.933	117.603	38.700	1.547	14	7.176	80	80	230.609.243	1.500.325\$341	151.510\$356	1.651.835\$697	15.091.734\$017

Directoria do Archivo Publico e Estatistica do Estado do Paraná, em 31 de Dezembro de 1924.

A. Viruza Quatro
Chefe de Seção

Luiz de Souza
Diretor

Qua vagões

143

LOCALIDADES	Direitos Pagos	Valor Official
Teixeira Soares	90.657\$600	827.531\$000
Jaguariahyva	59.888\$600	544.055\$400
Castro	58.371\$468	528.028\$100
Pirahy	49.637\$000	451.195\$970
Antonio Rebouças	47.535\$850	426.778\$500
Ponta Grossa	43.722\$080	392.934\$010
Sangés	28.192\$600	334.797\$600
Marumby	31.878\$000	278.043\$000
Brazopolis	26.263\$000	242.064\$900
Iraty	21.631\$700	190.394\$700
Palmeira	19.786\$250	178.839\$800
Entre Rios	33.473\$900	301.004\$000
Thomazima	15.656\$000	141.568\$200
Rio Negro	14.589\$800	135.441\$400
Lapa	12.784\$022	115.274\$200
S. J. Paranapanema	13.249\$470	109.778\$700
Porto Amazonas	5.298\$800	44.156\$000
Marechal Mallet	4.109\$200	35.638\$000
Araucaria	2.624\$612	24.109\$330
Capital	2.566\$700	23.330\$000
União da Victoria	2.517\$500	22.585\$000
S. A. da Platina	715\$000	6.500\$000
Colonia Mineira	126\$200	1.050\$600
Campo Largo	66\$800	557\$900
SOMMA . .	585.342\$052	5.355.656\$310

J. Vires
Chefe de Expediente
Director

Quadro demonstrativo da exportação de madeiras em vagões

EXERCICIO DE 1923 - 1924

143

LOCALIDADES	Taboas	Pranchões	Tóras	Vigotes	Taboinhas	Ripas	Amarrados taboas p. caixas	Amarrados cabos para vassouras	Sarrafos	Madeiras de lei	Lenha	KILOS	IMPOSTO	ADDITIONAL	Direitos Pagos	Valor Oficial
Teixeira Soares	458	87					167	9		17		14.022.000	82.081\$600	8.636\$000	90.657\$600	827.531\$000
Jaguariahyva	349	32	81	1			1	1	1	15		9.139.000	54.311\$300	59.888\$600	59.888\$600	544.055\$400
Casbro	178	130	18	2		3	84			23		8.322.000	52.802\$810	5.568\$658	58.371\$468	528.028\$100
Pirahy	111	77	70	1			20		4	25		5.852.000	45.119\$597	4.517\$403	49.637\$000	451.195\$970
Antonio Rebouças	181	98		1		1	23			51		6.745.000	42.935\$000	4.600\$750	47.535\$850	426.778\$500
Ponta Grossa	105	13		1	2	1	482	33	1	10		5.273.058	39.785\$850	3.936\$230	43.722\$080	392.934\$010
Sangés	36	42	92			1				44	4	4.123.000	25.420\$252	2.772\$348	28.192\$600	334.797\$600
Marumby	93	33					22	15		75		4.522.000	29.097\$300	2.780\$700	31.878\$000	278.043\$000
Brazopolis	188	14	7	1				1		2		4.047.000	23.814\$700	2.448\$300	26.263\$000	242.064\$900
Iraly	126	9					3	13		36		3.553.000	18.954\$600	2.677\$100	21.631\$700	190.394\$700
Palmeira	117	10						1				2.732.000	17.984\$760	1.801\$490	19.786\$250	178.839\$800
Entre Rios	129	35						8		43		4.085.000	30.100\$400	3.373\$500	33.473\$900	301.004\$000
Thomazima	88	33							1	7		2.451.000	14.247\$900	1.408\$100	15.656\$000	141.568\$200
Rio Negro	76	3					8	2		4		1.767.000	13.253\$490	1.336\$310	14.589\$800	135.441\$400
Lapa	67		2									1.311.000	11.623\$420	1.160\$612	12.784\$022	115.274\$200
S. J. Paranapanema	76	15	4									1.805.000	12.208\$570	1.040\$900	13.249\$470	109.778\$700
Porlo Amazonas	27	4										589.000	4.726\$600	572\$200	5.298\$800	44.156\$000
Marechal Mallet	46	6	3									1.102.000	3.563\$800	545\$400	4.109\$200	35.638\$000
Araucaria	3		10				3			2		374.003	2.403\$345	221\$277	2.624\$612	24.109\$330
Capital	9		1				1			4		295.310	2.333\$000	233\$700	2.566\$700	23.330\$000
União da Victoria	15		1									304.000	2.258\$500	259\$000	2.517\$500	22.585\$000
S. A. da Platina	3											50.000	650\$000	65\$000	715\$000	6.500\$000
Colonia Mineira										2		35.020	105\$060	21\$140	126\$200	1.050\$600
Campo Largo	1						1					17.690	55\$790	11\$010	66\$800	557\$900
SOMMA	2.478	641	289	7	2	6	814	84	7	361	4	82.216.081	529.777\$644	55.564\$408	585.342\$052	5.355.656\$310

Directoria do Archivo Publico e Estatistica do Estado do Paraná, em 31 de Dezembro de 1924.

A. Vieira de Castro
Chefe de Secção

Luiz de Souza
Director

Quadro demonstrativo da exportação de madeiras para Santa Catharina e Bello Horisonte

Exercício de 1923 - 1924

144

VAGÕES

SANTA CATHARINA

LOCALIDADES	Taboas	Pranchões	Tóras	Vigotes	Taboinhas	Dormentes	Kilos	Imposto	Adicional	Direitos pagos	Valor Oficial
Fluviópolis . .	20	1		2		1	205.900	2.725\$400	231\$600	3.057\$000	27.254\$000
Fragosos . . .			1				19.000	93\$000	9\$300	102\$300	930\$000
Capital			1				12.000	72\$000	7\$200	79\$200	720\$000
Marechal Mallet.					1		14.800	9\$600	2\$000	11\$600	96\$000
Somma	20	1	2	2	1	1	251.700	2.900\$000	350\$100	3.250\$100	29.000\$000

BELLO HORISONTE

Localidades	Taboas	Kilos	Imposto	Adicional	Direitos pagos	Valor Oficial
Rio Negro	1	14.000	56.000	5.600	61\$600	560\$000

Directoria do Archivo Publico e Estatistica do Estado do Paraná, em 31 de Dezembro de 1924.

Vieira de Castro
Chefe de Secção

Theodorico Franca
Director

leiras para Buenos Aires (Francisco)

145

RIO DE JANEIRO

	Taboas	Pranchões	A. taboas p. caixas	A. cabos vassouras	Kilos	Imposto	Adicional	Direitos pagos	Valor Official
Ri .	9	31		1	779.000	6.116\$000	611\$600	6.727\$600	61.160\$000
Fr .	6	7	7	3	227.600	1.764\$550	176\$450	1.941\$000	17.645\$000
Ur .	15	38	7	4	1.006\$600	7.880\$550	788\$050	8.668\$600	78.805\$000

ezembro de 1924.

Luiz de Castro
Diretor

Quadro demons

Exercício de 1923—1924

LOCALIDADES	Taboas	Pranchões
União da Victoria . . .	18 258	1.227
Rio Negro	8 591	—
	26.649	1.227

Direc

Vieira de Castro
Chefe de Secção.

Quadro demonstrativo da exportação de madeiras para Buenos Aires e Rio de Janeiro (via S. Francisco)

Exercicio de 1923-1924

145

VAGÕES		BUENOS AIRES										VAGÕES		RIO DE JANEIRO								
Localidades	Taboas	Pranchões	Tórus	Vigotes	A. cabos p. vassouras	Madeira de lei	Kilos	Imposto	Adicional	Direitos pagos	Valor Oficial	Localidades	Taboas	Pranchões	A. taboas p. caixas	A. cabos vassouras	Kilos	Imposto	Adicional	Direitos pagos	Valor Oficial	
Rio Negro . . .	418	42	3	4	37		9.576.000	56.787\$560	5.788\$800	62.576\$360	576.809\$000	Rio Negro. . .	9	31		1	779.000	6.116\$000	611\$600	6.727\$600	61.160\$000	
Fragosos . . .	110	13		4		1	2.432.000	15.610\$000	1.561\$000	17.171\$000	156.100\$000	Fragosos . . .	6	7	7	3	227.600	1.764\$550	176\$450	1.941\$000	17.645\$000	
União da Victoria	7						133.000	840\$000	84\$000	924\$000	8.400\$000	Somma . . .	15	38	7	4	1.006\$600	7.880\$550	788\$050	8.668\$600	78.805\$000	
Somma . . .	535	55	3	8	37	1	12.141.000	73.237\$560	7.433\$800	80.671\$360	341.309\$000											

Directoria do Archivo Publico e Estatistica do Estado do Paraná, em 31 de Dezembro de 1924.

A. Viru de Quatro
Chefe de Secção.

Ludovico Ranco
Director

Quadro demonstrativo da exportação de madeiras em carroças para Santa Catharina e São Paulo

Exercício de 1923—1924

146

LOCALIDADES	Taboas	Pranchões	Vigas	Vigotes	Aduelas	Arcos	Ripas	Amarrações ta- boas vassouras	Amarrações c. vassouras	Sarratos	Dormentes	Madeiras de lei	Imposto	Addicio- nal	Direitos pagos	Valor official
União da Victoria	18.258	1.227	85	—	3.700	17.280	360	1	—	240	80	—	3.884\$625	429\$575	4.314\$200	28.845\$050
Rio Negro	8.591	—	99	33	10.000	1.560	244	—	17	869	—	80	1.457\$600	151\$506	1.609\$100	14.576\$000
	26.649	1.227	184	33	13.700	18.840	604	1	17	1.109	80	80	5.342\$225	581\$075	3.823\$300	43.421\$050

São Paulo

LOCALIDADE	Totas	Kilos	Imrosto	Addicional	Direitos Pagos	Valor Official
Jacarézinho	62	246.000	1.650\$000	250\$000	1.900\$000	16:500\$00

Directoria do Archivo Publico e da Estatistica do Estado do Paraná, em 31 de Dezembro de 1924.

Vieira de Castro
Chefe de Secção.

Theodorico Franco
Director.

Handwritten text, possibly a list or notes, located in the upper left quadrant of the page.

Handwritten text, possibly a date or a specific entry, located in the center of the page.

Main body of handwritten text, consisting of several lines of cursive script, possibly a letter or a detailed report.

Handwritten text at the bottom of the page, possibly a signature or a concluding statement.

Quad

Exercicio de

Localidades

Fóz do Iguassú

A. Vieira
Chefe de

Quadro demonstrativo da exportação de madeiras por via fluvial, para Pozadas e Matto Grosso

147

Exercicio de 1923-1924

POZADAS

MATTO GROSSO

Localidades	Taboas	Tóras	Vigas	Kilos	Imposto	Adicional	Direitos pagos	Valor Oficial
Fóz do Iguassú	75	1.828	1.759	4.100.649	28.432\$590	2.846\$607	31.279\$197	281:063\$400

Localidades	Vigotes	Taboinhas	Kilos	Imposto	Adicional	Direitos pagos	Valor Oficial
Porto Porã	150	7.000	4.540	52\$280	5\$320	57\$600	522\$800

Directoria do Archivo Publico e Estatistica do Estado do Paraná, em 31 de Dezembro de 1924.

A. Viru de Castro
Chefe de Secção.

Luiz de Paula
Director

guá

iq 25103am ab

Exercício d

148

DESTINO	Direitos	Valor
	pagos	Official
Buenos Aires . . .	273.722\$586	2.486.260\$260
Rosario . . .	26.879\$575	270.509\$575
Montevideo . . .	11.956\$380	108.689\$420
Campana . . .	9.276\$168	84.328\$800
Zarate . . .	6.226\$816	56.607\$400
La Plata . . .	5.974\$892	54.317\$200
SOMMA . . .	334.036\$499	3.060.812\$655
Rio de Janeiro . . .	303.075\$313	2.770.735\$123
Santos . . .	50.151\$723	463.888\$260
Recife . . .	19.751\$634	178.917\$300
Nitheroy . . .	6.085\$025	55.656\$670
Bahia . . .	2.947\$330	26.800\$040
Aracajú . . .	2.686\$445	24.329\$860
Cabedello . . .	2.606\$032	23.701\$200
Maceió . . .	1.947\$637	17.704\$920
Pelotas . . .	1.114\$466	10.310\$900
Fortaleza . . .	642\$928	5.844\$800
Natal . . .	592\$928	5.393\$270
Rio Grande . . .	400\$820	3.643\$230
Victoria . . .	235\$026	2.136\$600
Mossorô . . .	71\$478	649\$800
Porto Alegre . . .	44\$000	400\$000
Santa Catharina . . .	35\$200	320\$000
Consumo de bor	3\$080	
SOMMA . . .	392.411\$089	3.590.071\$943

A. N. V.
Clayton R. P.
Director

Quadro demonstrativo da exportação de madeiras pelo porto de Paranaguá

Exercício de 1923-1924

148

DESTINO	Taboas	Pranchões	Tóras	Vigas	Vigotes	Aduellas	Arcos	Tampas	Taboinhas	Ripas	A. taboas p. caixas	A. cabos p. vassouras	Madeira de lei	Kilos	Imposto	Adicional	Direitos pagos	Valor Official
Buenos Aires . . .	1.280.749	41.010	112	1.743	16.509	1.303				75.464	540	13.510	539	32.560.228	248.834\$751	24.887\$835	273.722\$586	2.486.260\$260
Rosario . . .	184.384	4.286			2.601	16.600	10.579	8.200		22.401		2.567		4.767.183	24.435\$613	2.444\$044	26.879\$575	270.509\$575
Montevideo . . .	79.538	739									806	1.567	1.316	2.401.902	10.868\$942	1.087\$438	11.956\$380	108.689\$420
Campana . . .	20.732	8.401			902									1.226.696	8.432\$880	843\$288	9.276\$168	84.328\$800
Zarate . . .	30.400	556												976.563	5.660\$740	566\$076	6.226\$816	56.607\$400
La Plata . . .	16.975	2.161												642.216	5.431\$200	543\$172	5.974\$892	54.317\$200
SOMMA . . .	1.632.778	57.153	112	1.743	20.012	17.903	10.579	8.200		97.865	1.346	17.644	1.855	42.574.788	303.664\$646	30.371\$853	334.036\$499	3.060.812\$655
Rio de Janeiro . . .	333.115	226.406	41.010	50	2.866				6.638	7.050	56.652	3.556	3.156	45.575.800	276.771\$067	26.304\$237	303.075\$313	2.770.735\$123
Santos . . .	162.204	5.928	268		1.100					3.324	5.075	278	1.361	6.446.087	45.617\$336	4.534\$387	50.151\$723	463.888\$260
Recife . . .	10.975	7.795			2.088				792		15.803	632	199	2.643.416	17.953\$248	1.789\$386	19.751\$634	178.917\$300
Nitheroy . . .	4.291	245	2.148								3.007			799.724	5.565\$667	519\$358	6.085\$025	55.656\$670
Bahia . . .	5.117								371		2.458	234		364.541	2.680\$004	267\$326	2.947\$330	26.800\$040
Aracajú . . .	9.553										455			273.491	2.432\$966	243\$479	2.656\$445	24.329\$860
Cabedello . . .	8.322	560									1.156			316.946	2.369\$120	236\$912	2.606\$032	23.701\$200
Maceió . . .											3.178			232.446	1.770\$492	177\$145	1.947\$637	17.704\$920
Pelotas . . .	803				125							392	782	124.321	1.031\$090	113\$376	1.114\$466	10.310\$900
Fortaleza . . .											1.538			73.060	584\$480	58\$448	642\$928	5.844\$800
Natal . . .											1.118			106.001	538\$927	54\$025	592\$928	5.393\$270
Rio Grande . . .	119										480			41.540	364\$320	36\$500	400\$820	3.643\$200
Victoria . . .											417			32.372	213\$660	21\$366	235\$026	2.136\$600
Mossorô . . .											125			12.996	64\$980	6\$498	71\$478	649\$800
Porto Alegre . . .												50			40\$000	4\$000	44\$000	400\$000
Santa Calbarina	1.503													8.000	32\$000	3\$200	35\$200	320\$000
Consumo de bordo														14.000	2\$800	280	3\$080	
SOMMA . . .	525.883	241.053	43.426	50	6.169				7.801	10.374	91.462	5.142	5.498	57.064.741	358.032\$166	34.378\$923	392.411\$089	3.590.071\$943

Directoria do Archivo Publico e Estatistica do Estado do Paraná, em 31 de Dezembro de 1924.

A. Vieira de Castro
Chefe de Secção

André de Paula
Director

Porto de Antonina

149

LOCALIDADES	IMPUESTOS	ADICIONAL	Dereitos Pagos	Valor Oficial	
Buenos Aires	152.211	135.066\$182	13.508\$118	148.574\$300	1.352.397\$172
Rosario . . .	178.951	2.074\$710	207\$690	2.282\$400	20.746\$300
La Plata . . .	153.760	1.537\$600	153\$800	1.691\$400	15.376\$000
Montevideo . .	68.140	524\$600	52\$700	577\$300	5.246\$000
SOMMA . . .	553.062	139.203.092	13.922\$308	153.125\$400	1.393.765\$472
Rio de Janeiro	741.137	29.215\$472	2.938\$028	32.153\$500	292.151\$960
Santos.	437.979	8.450\$910	845\$290	9.296\$200	84.509\$060
Recife	000.319	5.405\$399	535\$361	5.940\$760	53.443\$790
Bahia	624.173	3.717\$987	361\$753	4.079\$740	37.078\$950
Cabedello. . . .	920.980	1.457\$700	145\$900	1.603\$600	14.577\$000
Maceió	106.420	581\$300	58\$300	639\$600	5.813\$000
Nitheroy. . . .	74.480	476\$200	47\$800	524\$000	4.758\$400
Victoria	42.700	269\$140	27\$260	296\$400	2.691\$400
Natal	36.320	231\$760	23\$340	255\$100	2.317\$600
Aracajú	28.480	227\$840	22\$860	250\$700	2.278\$400
Iguape.	4.240	42\$400	4\$300	46\$700	424\$000
Fortaleza. . . .	2.560	20\$480	2\$120	22\$600	204\$800
SOMMA	019.788	50.096\$588	5.012\$312	55.108\$900	500.248\$360

ro de 1924.

A. Vi...
Ch...

Antonio de Paula
Director

Quadro demonstrativo da exportação de madeiras pelo porto de Antonina

EXERCICIO DE 1923 - 1924

149

LOCALIDADES	Taboas	Pranchões	Tórnas	Vigotes	Aduellas	Arcos	Tampas	Ripas	Ammarrados taboas p. caixas	Ammarrados cabos para vassouras	Sarrafos	Madeiras de lei	KILOS	IMPOSTO	ADDITIONAL	Direitos Pagos	Valor Official
Buenos Aires . . .	856.080	1.028		914					128	4.836			20.152.211	135.066\$182	13.508\$118	148.574\$300	1.352.397\$172
Rosario	3.662	460			1.000	116.810	58	90		154			178.951	2.074\$710	207\$690	2.282\$400	20.746\$300
La Plata	2.764	990											153.760	1.537\$600	153\$800	1.691\$400	15.376\$000
Montevideo . . .										907			68.140	524\$600	52\$700	577\$300	5.246\$000
SOMMA	865.506	2.478		914	1.000	116.810	58	90	128	5.897			20.553.062	139.203.092	13.922\$308	153.125\$400	1.393.765\$472
Rio de Janeiro . .	29.023	12.273		1.335	53				6.694		438		3.741.137	29.215\$472	2.938\$028	32.153\$500	292.151\$960
Santos	46.196	3.271							2.412			1	1.437.979	8.450\$910	845\$290	9.296\$200	84.509\$060
Recife	24.368								8.087				1.000.319	5.405\$399	535\$361	5.940\$760	53.443\$790
Bahia	6.626	1.675	693						2.358			21	624.173	3.717\$987	361\$753	4.079\$740	37.078\$950
Cabedello	2.989								1.464				920.980	1.457\$700	145\$900	1.603\$600	14.577\$000
Maceió									1.350				106.420	581\$300	58\$300	639\$600	5.813\$000
Nitheroy									874				74.480	476\$200	47\$800	524\$000	4.758\$400
Victoria									544				42.700	269\$140	27\$260	296\$400	2.691\$400
Natal									501				36.320	231\$760	23\$340	255\$100	2.317\$600
Aracajú									347				28.480	227\$840	22\$860	250\$700	2.278\$400
Iguape	150 ₂												4.240	42\$400	4\$300	46\$700	424\$000
Fortaleza									35				2.560	20\$480	2\$120	22\$600	204\$800
SOMMA	109.352	17.219	693	1.335	53				24.666		438	22	8.019.788	50.096\$588	5.012\$312	55.108\$900	500.248\$360

Directoria do Archivo Publico e Estatistica do Estado do Paraná, em 31 de Dezembro de 1924.

A. Viruza Quatro
Chefe de Secção

André de Paiva
Director

Quadro de para Buenos Aires

150

Exportadores	Taboas	ADICIONAL	Direitos Pagos	Valor Official
Urbano Medeiros	443.308	8.687\$159	95.550\$061	866.816\$760
Guimarães & Cia.	235.400	5.348\$012	58.828\$098	534.800\$865
Rocha & Cia. Ltda.	104.762	2.964\$491	32.608\$806	297.167\$150
Junqueira, Mello & C ^a Ltda.	37.650	853\$286	9.386\$146	85.328\$600
F. Germano e C. ^a Ltda.	262.010	4.954\$461	54.498\$402	494.439\$410
Mauricio Caillet	17.916	810\$630	8.915\$450	81.048\$200
Miró e Pereira	102.463	337\$600	3.713\$600	33.760\$000
Irmãos Bley	13.282	389\$704	4.285\$492	38.957\$880
Elysio Pereira e Cia.	16.833	179\$872	1.977\$845	17.979\$735
Lobo e Cia. Ltda.	12.478	12\$694	139\$000	1.263\$060
Pcianço e Cia.		337\$576	3.683\$836	33.463\$600
S. A. Zacharias	34.647	12\$350	135\$850	1.235\$000
Laudemiro M. Ferreira				
SOMMA . . .	1.280.749	24.857\$835	273.722\$596	2.486.260\$260
E. de Leão e Cia.	27.485	405\$754	4.458\$600	40.528\$460
Viuva Marçallo	60.120	1.153\$460	12.681\$900	117.019\$852
Ind. Matarazzo Paraná	768.475	11.948\$904	131.433\$800	1.194.848\$960
SOMMA . . .	856.080	13.508\$118	148.574\$300	1.352.397\$172

Vieira de Castro
Chefe de Secção

Theodorico Franca
Director

Quadro demonstrativo da exportação de madeiras pelos portos de Paranaguá e Antonina para Buenos Aires

EXERCICIO DE 1923 - 1924

150

Exportadores	Taboas	Pranchões	Tóras	Vigas	Vigotes	Aduelas	Ripas	Amarrados taboas p. caixas	Amarrados cabos para vassouras	Madeiras de lei	KILOS	IMPOSTO	ADDITIONAL	Direitos Pagos	Valor Official
Urbano Medeiros	443.308	40			6230		5038	540	3515	454	11.073.634	86.862\$902	8.687\$159	95.550\$061	866.816\$760
Guimarães & Cia.	235.400	2131		1743	1530	1303	9189		3115	35	6.076.709	53.480\$086	5.348\$012	58.828\$098	534.800\$865
Rocha & Cia. Ltda.	104.762	35199	77		2507		5282		2090		3.574.660	29.644\$315	2.964\$491	32.608\$806	297.167\$150
Junqueira, Mello & C ^a Ltda.	37.650				3974		8654		1326		1.211.523	8.532\$860	853\$286	9.386\$146	85.328\$600
F. Germano e C. ^a Ltda.	262.010	91			1642		46433		2249		6.687.459	49.543\$941	4.954\$461	54.498\$402	494.439\$410
Mauricio Caillet	17.916								130		379.167				
Miró e Pereira	102.463						868		623		1.477.840	8.104\$820	810\$630	8.915\$450	81.048\$200
Irmãos Bley	13.282										336.800	3.376\$000	337\$600	3.713\$600	33.760\$000
Elycio Pereira e Cia.	16.833	2223									534.440	3.895\$788	389\$704	4.285\$492	38.957\$890
Lobo e Cia. Ltda.	12.478				163						305.295	1.797\$973	179\$872	1.977\$845	17.979\$735
Pciano e Cia.			35							50	21.051	120\$306	12\$694	139\$000	1.263\$060
S. A. Zacharias	34.647	1326			455				185		825.000	3.346\$260	337\$576	3.683\$836	33.463\$600
Laudemiro M. Ferreira									277		6.650	125\$500	12\$350	135\$850	1.235\$000
SOMMA . . .	1.280.749	41010	112	1743	16509	1303	75464	540	13510	539	32.560.228	248.834\$751	24.887\$835	273.722\$596	2.486.260\$260
E. de Leão e Cia.	27.485	1009			914				359		677.949	4.052\$846	405\$754	4.458\$600	40.528\$460
Viuva Marçallo	60.120	19						128	4062		1.725.452	11.528\$440	1.153\$460	12.681\$900	117.019\$852
Ind. Matarazzo Paraná	768.475								415		17.738.810	119.484\$896	11.948\$904	131.433\$800	1.194.848\$960
SOMMA . . .	856.080	1028			914			128	4836		20.152.211	135.066\$182	13.508\$118	148.574\$300	1.352.397\$172

Directoria do Archivo Publico e Estatistica do Estado do Paraná, em 31 de Dezembro de 1924.

Vieira de Castro
Chefe de Secção

Theodorico Franco
Director

Quadro

Exercício

DESPA

Urbano Medeiros
Guimarães e
Rocha e Cia. Lda
F. Germano e
Miró e Pereira
S. A. Zacharia

E. de Leão &
Viuva Marçal
João Cordeiro
Guimarães e C

A. N.
Cl.

Quadro demonstrativo da exportação de madeiras pelo porto de Paranaguá para Rosario

Exercicio de 1923-1924

151

DESPACHANTES	Taboas	Pranchões	Vigotes	Aduellas	Arcos	Tampas	Ripas	A. cabos p. vassouras	Kilos	Imposto	Adicional	Direitos pagos	Valor Official
Urbano Medeiros	57.935	442						690	1.391.514	8.573\$260	857\$546	9.430\$806	85.732\$605
Guimarães e Cia.	43.223	656	1.076	16600	10.579	1.050	1448	1628	1.347.859	5.080\$707	508\$070	5.588\$777	73.207\$070
Rocha e Cia. Ltda.	25.302	3.188	1.525			7.150		222	696.640	5.899\$950	590\$135	6.490\$085	59.999\$500
F. Germano e Cia. Ltda.	7.917						3866		144.000	971\$600	97\$240	1.068\$840	9.716\$000
Miú e Pereira	2.370							27	67.710	685\$600	68\$600	754\$200	6.856\$000
S. A. Zacharias	47.637						17087		1.119.760	3.224\$496	322\$453	3.546\$919	36.098\$400
SOMMA . . .	184.384	4.286	2.601	16600	10.579	8.200	22401	2567	4.767.183	24.435\$613	2.444\$044	26.879\$657	270.609\$575
E. de Leão & Cia.	3.662	460					90		113.700	1.150\$350	115\$050	1.265\$400	11.503\$500
Viuva Marçallo e Cia.					4.200			154	21.600	243\$280	24\$320	267\$600	2.432\$000
João Cordeiro					58.970				36.451	536\$880	53\$820	590\$700	5.368\$800
Guimarães e Cia.				1000	15.840	58			7.200	144\$200	14\$500	158\$700	1.442\$000
SOMMA . . .	3.662	460		1000	116.810	58	90	154	178.951	2.074\$710	207\$690	2.292\$400	20.746\$300

Directoria do Archivo Publico e Estatistica do Estado do Paraná, em 31 de Dezembro de 1924.

A. Viru de Castro
Chefe de Secção

Antonio de Paula
Director

Quadro demonstrativo da exportação de madeiras pelo porto de Paranaguá para Montevideo

Exercício 1924-1924

152

DESPACHANTES	Taboas	Panchões	A. taboas p. caixas	A. cabos p. vassouras	Madeira de lei	Kilos	Imposto	Adicional	Direitos pagos	Valor Oficial
Urbano Medeiros	14363	739	806	364	211	883 351	5.919\$696	591\$419	6.501\$115	59.096\$960
Guimarães e Cia.	2989			703	647	175 014	1 847\$042	184\$703	3 031\$745	18.470\$420
Junqueira, Mello & C. ^a Ltd.	1900			500		109 500	796\$400	79\$640	876\$040	7.964\$000
Mauricio Cailliet	39815				458	837 080	1.341\$404	134\$176	1.475\$580	13.414\$040
Miró e Pereira.	10669					246.717	622\$400	62\$300	684\$700	6.224\$000
Irmãos Bley	2371					62 240	352\$000	35\$200	387\$200	3.520\$000
Antonio Lobo e Cia.	3431					88.000				
SOMMA	79.538	739	806	1567	1316	2.401.902	10.868\$942	1.087\$438	11.956\$380	108.689\$420
E. de Leão e Cia.				46		6080	23\$000	2\$300	25\$300	230\$000
Viuva Marçallo e Cia				861		62.060	501\$600	50\$400	552\$000	5.016\$000
SOMMA				907		68.140	524\$600	52\$700	577\$300	5.246\$000

Directoria do Archivo Publico e da Estatistica do Estado do Paraná, em 31 de Dezembro de 1924.

Vieira de Castro

Chefe de Secção

Theodorica Franca

Director

Quadro demonstrativo das madeiras exportadas de Paranaguá e Antonina para Campanã

Exercício de 1923—1924

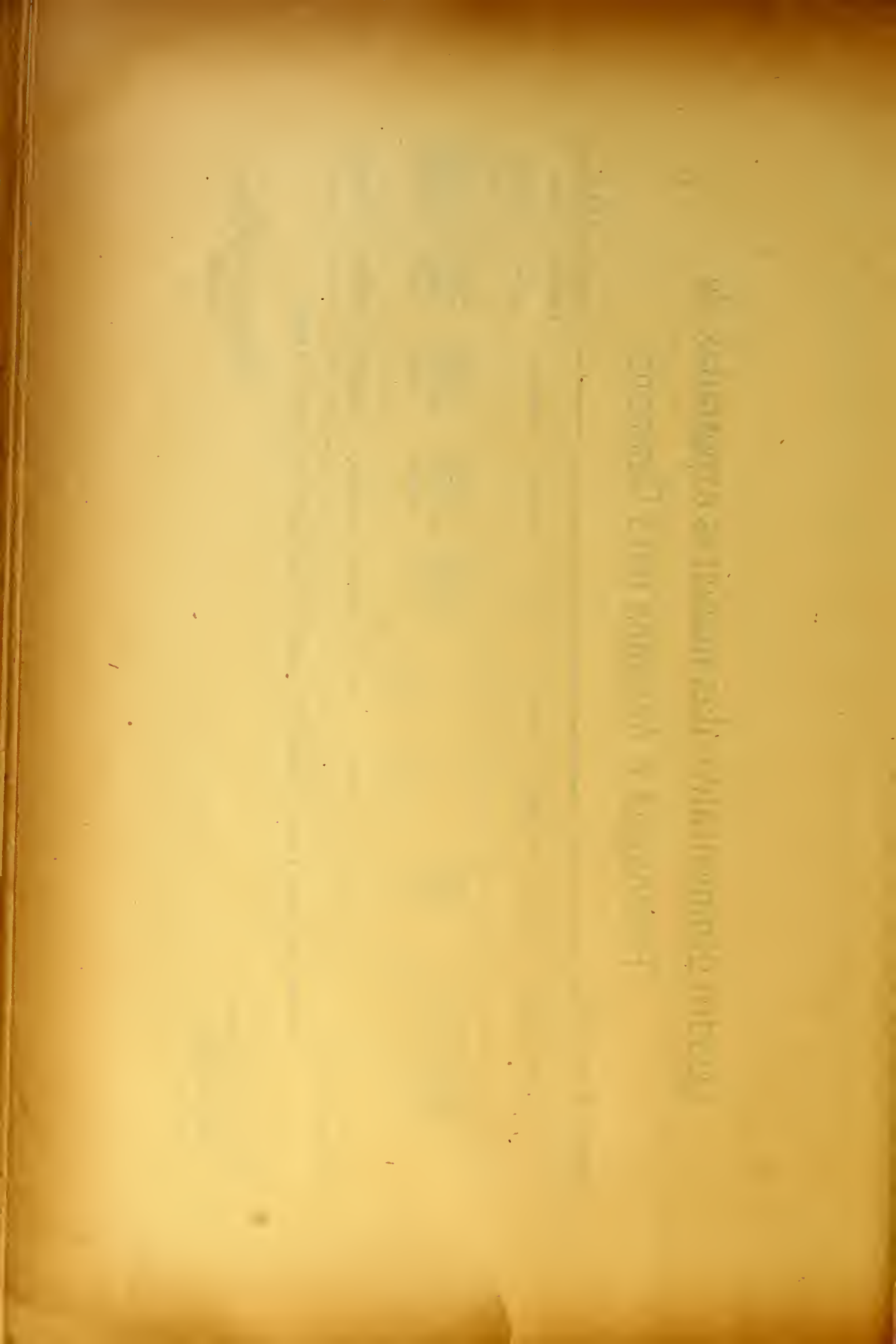
153

DESPACHANTES	Taboas	Pranchões	Vigotes	Kilos	Imposto	Adicional	Direitos pagos	Valor Oficial
Urbano Medeiros	7.544			343.096	1.715\$480	171\$548	1.887\$028	17.154\$800
Guimarães & Cia.	5.801			190.400	761\$600	76\$160	837\$760	7.616\$000
Rocha & Cia. Ltda.	2.834	8.401	902	597.200	5.571\$800	557\$180	6.128\$980	55.718\$000
F. Germano & C. ^a L. ^a	4.553			96.000	384\$000	38\$400	422\$400	3.840\$000
SOMMA . . .	20.732	8.401	902	1.266.696	8.432\$880	843\$288	9.276\$168	84.328\$800

Directoria do Archivo Publico e Estatística do Estado do Paraná, em 31 de Dezembro de 1924.

Vieira de Castro
Chefe de Secção

Theodorico Franco
Director



Quadro demonstrativo das madeiras exportadas de Paranaguá e Antonina para Zarate

Exercício de 1923—1924

154

Despachantes	Taboas	P ranchões	Kilos	Imposto	Adicional	Direitos pagos	Valor Official
Urbano Medeiros	15.367		554.963	2.735\$940	273\$596	3.009\$536	27.359\$400
Guimarães & Cia.	6.068		191.200	620\$800	62\$080	682\$880	6.208\$000
Rocha & Cia. Ltda.	8.965	556	230.400	2.304\$000	230\$400	2.534\$400	23.040\$000
SOMMA	30 400	556	976.563	5.660\$740	566\$076	6.226\$816	56.607\$400

Directoria do Archivo Publico e Estatistica do Estado do Paraná, em 31 de Dezembro de 1924.

Vieira de Castro

Chefe de Secção

Theodorico Franco

Director

Quadro demonstrativo das madeiras exportadas de Paranaguá e Antonina para La Plata

Exercício de 1923—1924

155

Despachantes	Taboas	Pranchões	Kilos	Imposto	Adicional	Direitos pagos	Valor official
Urbano Medeiros . . .	16.567	—	495.216	3.961\$720	396\$172	4.357\$892	39.617\$200
Rocha & Cia, Ltda . . .	408	2.161	147.000	1.470\$000	147\$000	1.617\$000	14.700\$000
Somma . . .	16.975	2.161	642.216	5.431\$720	543\$172	5.974\$892	54.317\$200
E. de Leão & Cia. . .	1.814	618	76.800	768\$000	76\$800	844\$800	7.680\$000
Viuva Marçallo & Cia. . .	950	372	76.960	769\$600	77\$000	846\$600	7.696\$000
Somma . . .	2.764	990	153.760	1.573\$600	153\$800	1.691\$400	15.376\$000

Directoria do Archivo Publico e da Estatistica do Estado do Paraná, em 31 de Dezembro de 1924

Vieira de Castro

Chefe de Secção

Theodorico Franco

Director

Year	1870	1871	1872	1873	1874	1875	1876	1877	1878	1879	1880
Population	1000	1000	1000	1000	1000	1000	1000	1000	1000	1000	1000
...

6. *Modulus* μ \approx $\frac{1}{2} \log \frac{1 + \mu}{1 - \mu}$
 Grouped frequency table for μ

ortadas de
lotas

158

Adicional	Direitos pagos	Valor Oficial
54\$890	501\$700	4.468\$100
1\$300	14\$300	130\$000
57\$186	628\$466	5.712\$800
113\$376	1.444\$466	10.310\$900

ezembro de 1924.

Theodorico Franco
Director

Quadro demonstrativo da exportação de
madeiras despachadas pelo porto de
Paranaguá para Porto Alegre.

Exercicio de 1923 - 1924

156

DESPACHANTE	Amarrados cabos para vassouras	Imposto	Adicional	Direitos pagos	Valor Oficial
Guimarães & Cia.	50	40\$000	4\$000	44\$000	400\$000

Directoria do Archivo Publico e Estatistica do Estado do Paraná,
em 31 de Dezembro de 1924.

Vieira de Castro
Chefe de Secção

Theodorico Franco
Director

1870

1870

Ordio hemonstatio da expozicao de
marchas despatchadas pelo poto de
Pirangua para Porto Alegre

1	2	3	4	5	6	7	8	9	10

1870

1870

1870

1870

exportadas de Pelotas

158

Imposto	Adicional	Direitos pagos	Valor Oficial
146\$810	54\$890	501\$700	4.468\$100
3\$000	1\$300	14\$300	130\$000
71\$280	57\$186	628\$466	5.712\$800
31\$090	113\$376	1.444\$466	10.310\$900

31 de Dezembro de 1924.

Theodorico Franco
Director

Quadro demonstrativo de madeiras exportadas de Paranaguá e Antonina para Rio Grande

Exercício de 1923—1924

157

DESPACHANTES	Pranchões	A. taboas p. caixas	Kilos	Imposto	Adicional	Direitos pagos	Valor Oficial
Urbano Medeiros.		480	35.140	281\$120	28\$180	309\$300	2.811\$200
Junqueira, Mello e Cia. Ltda	119		6.400	83\$200	8\$320	91\$520	832\$000
SOMMA . . .	119	480	41.540	364\$320	36\$500	400\$820	3.643\$200

Directoria do Archivo Publico e Estatistica do Estado do Paraná, em 31 de Dezembro de 1924

Vieira de Castro
Chefe de Secção

Theodorico Franco
Director

Quadro demonstrativo de madeiras exportadas de Paranaguá e Antonina para Rio Grande

Exercício de 1923-1924

Destino	Quantidade	Valor	Imposto	Valor	Quantidade	Valor
Paraná	100	10000	1000	11000	100	10000
Paraná	200	20000	2000	22000	200	20000
Paraná	300	30000	3000	33000	300	30000
Paraná	400	40000	4000	44000	400	40000
Paraná	500	50000	5000	55000	500	50000
Paraná	600	60000	6000	66000	600	60000
Paraná	700	70000	7000	77000	700	70000
Paraná	800	80000	8000	88000	800	80000
Paraná	900	90000	9000	99000	900	90000
Paraná	1000	100000	10000	110000	1000	100000

Elaborado pelo Serviço de Estatística do Estado de Paraná em 1924

Antônio de Castro
Diretor

Antônio de Castro
Diretor de Serviço

Quadro demonstrativo das madeiras exportadas de Paranaguá e Antonina para Pelotas

Exercício de 1923—1924

158

DESPACHANTES	Taboas	Vigotes	Amarrados cabos vassouras	Madeira de lei	Kilos	Imposto	Adicional	Direitos pagos	Valor Oficial
Urbano Medeiros Guimarães & Cia. F. Germano & C. ^a L. ^a	803		366 26		41.441	446\$810 3\$000	54\$890 1\$300	501\$700 14\$300	4.468\$100 130\$000
SOMMA . . .	803	125	392	782	124.321	1.031\$090	113\$376	1.444\$466	10.310\$900

Directoria do Archivo Publico e Estatistica do Estado do Paraná, em 31 de Dezembro de 1924.

Vieira de Castro
Chefe de Secção

Theodorico Franco
Director

Quaestio demonstratio das maderias exportadas de

Parangará e Antonina para Pelotas

221

1501 - 1501 de maderaz

ANO	QUANTO	ESP. S. S. S.	ESP. S. S.	ESP. S. S.	ESP. S. S.	ESP. S. S.	ESP. S. S.	ESP. S. S.	ESP. S. S.	ESP. S. S.	ESP. S. S.	ESP. S. S.	ESP. S. S.	ESP. S. S.	ESP. S. S.	ESP. S. S.	ESP. S. S.	ESP. S. S.	ESP. S. S.	
1501	1000	1000	1000	1000	1000	1000	1000	1000	1000	1000	1000	1000	1000	1000	1000	1000	1000	1000	1000	1000
1502	1000	1000	1000	1000	1000	1000	1000	1000	1000	1000	1000	1000	1000	1000	1000	1000	1000	1000	1000	1000
1503	1000	1000	1000	1000	1000	1000	1000	1000	1000	1000	1000	1000	1000	1000	1000	1000	1000	1000	1000	1000
1504	1000	1000	1000	1000	1000	1000	1000	1000	1000	1000	1000	1000	1000	1000	1000	1000	1000	1000	1000	1000
1505	1000	1000	1000	1000	1000	1000	1000	1000	1000	1000	1000	1000	1000	1000	1000	1000	1000	1000	1000	1000

Figura de maderaz para Pelotas e Antonina para Pelotas

1501 - 1501 de maderaz

1501 - 1501 de maderaz

Quadro demonstrativo das madeiras exportadas de Paranaguá e Antonina para Santa Catharina

Exercício de 1923—1924

159

DESPACHANTE	Taboas	Kilos	Imposto	Addicional	Direitos pagos	Valor Oficial
Hermogenes e Cia. . . .	1503	8000	32\$000	3\$200	35\$200	320\$000

Directoria do Archivo Publico e Estatistica do Estado do Paraná, em 31 de Dezembro de 1924.

Vieira de Castro

Chefe de Secção

Theodorico Franco

Director

Q

Quadro demonstrativo de madeiras exportadas de Paranagua' e Antonina para consumo de bordo

Exercicio de 1923—1924

160

DESPACHANTES	Nó de pinho	Kilos	Imposto	Addicional	Direitos pagos
Junqueira, Mello & Cia. Ltda. .	14	14.000	2\$800	\$280	3\$080

Directoria do Archivo Publico e Estatistica do Estado do Paraná, em 31 de Dezembro de 1924

Vieira de Castro

Chefe de Secção

Theodorico Franco

Director

9b 26b5:

26

221

Index	Number	Volume
1	221	1
2	222	1
3	223	1
4	224	1
5	225	1
6	226	1
7	227	1
8	228	1
9	229	1
10	230	1

Index	Number	Volume
11	231	1
12	232	1
13	233	1
14	234	1
15	235	1
16	236	1
17	237	1
18	238	1
19	239	1
20	240	1

241

242

THE UNIVERSITY OF CHICAGO
 EAST ASIAN LIBRARY
 540 EAST 57TH STREET
 CHICAGO, ILLINOIS 60637

Index	Number	Volume
21	241	1
22	242	1
23	243	1
24	244	1
25	245	1
26	246	1
27	247	1
28	248	1
29	249	1
30	250	1

Q

Quadro demonstrativo das madeiras exportadas de Paranaguá e Antonina para Iguapé

Exercício de 1923—1924

161

DESPACHANTE	Taboas	Kilos	Imposto	Addi- cional	Direitos pagos	Valor Official
Ind. Matarazzo Paraná . .	150	240	42\$400	4\$300	46\$700	424\$000

Directoria do Archivo Publico e Estatistica do Estado do Paraná, em 31 de Dezembro de 1924.

Vieira de Castro

Chefe de Secção

Theodorico Franco

Director

sh sbsi

SE

221

Year	Amount	Notes
1890	100.00	
1891	100.00	
1892	100.00	
1893	100.00	
1894	100.00	
1895	100.00	
1896	100.00	
1897	100.00	
1898	100.00	
1899	100.00	
1900	100.00	

Handwritten notes or signatures at the bottom of the page.

Q

Ur
Gu
Ro
Jun
F. C
Mir
Irm
Ely
Loh
Her
J. I
Lev

Vic
Ind

Quadro demonstrativo da exportação de madeiras pelo porto de Paranaguá para Santos

Exercicio de 1923-1924

162

DESPACHANTES	Taboas	Pranchões	Tóris	Vigotes	Ripas	A. taboas p. caixas	A. cabos p. vassouras	Medida o. ló	Kilos	Imposto	Adicional	Direitos pagos	Valor Official
Urbano Medeiros	32.169	1.305		600	1.310	485	198		883.818	5.600\$216	560\$363	6.160\$579	56.002\$160
Guimarães e Cia.	49.523	3.310			814	423	50	1061	1.667.127	8.720\$258	872\$025	9.592\$283	87.202\$580
Rocha e Cia. Ltda.	8.833		268			2.301			502.900	3.292\$400	291\$140	3.583\$540	32.924\$000
Junqueira, Mello e Cia. Ltd.	21.368								397.600	1.702\$720	170\$272	1.872\$992	17.027\$200
F. Germano e Cia. Ltda.	20.778								437.897	3.177\$228	317\$718	3.494\$946	31.771\$880
Miró e Pereira	9.398				1.200	462			2.076.480	20.435\$780	2.043\$659	22.479\$475	211.073\$100
Irmãos Bley e Cia.	8.101								200.400	801\$600	80\$280	881\$880	8.016\$000
Elysio Pereira e Cia.		900							52.000	420\$000	42\$000	462\$000	4.200\$000
Lobo e Cia. Ltda.	2.034	413							56.743	265\$208	26\$520	291\$728	2.652\$080
Hermogenes e Cia.						1.404	30		144.532	1.156\$256	115\$744	1.272\$000	11.562\$560
J. F. do Nascimento								100	6\$590	85\$670	8\$630	94\$300	856\$700
Levy Picanço e Cia.				500					20\$000	60\$000	6\$000	66\$000	600\$000
SOMMA . . .	152.204	5.928	268	1.100	3.324	5.075	278	1.361	6.446.087	45.617\$336	4.534\$387	50.151\$723	463.888\$260
Viuva Marçallo e Cia.	21.448	3.271				2.412			841.208	5.301\$504	530\$196	5.831\$700	53.015\$040
Ind. Matarazzo Paraná	24.748							1	596.771	3.149\$406	315\$094	3.464\$500	31.494\$020
SOMMA . . .	46.196	3.271				2.412		1	1.437.979	8.450\$910	845\$290	9.296\$200	84.509\$060

Directoria do Archivo Publico e Estatistica do Estado do Paraná, em 31 de Dezembro de 1924.

A. Nogueira de Castro
Chefe de Secção.

Antonio de Souza
Director

Quadro de Rio de Janeiro

Exercicio de 1923-192

163

DESPACHANTES	Sal	Direitos	Valor
		pagos	Official
Urbano Medeiros	752	68.171\$683	626.560\$684
Guimarães e Cia.	047	29.821\$522	271.104\$750
Rocha e Cia. Ltda.	141	60.742\$959	553.985\$780
Junqueira, Mello e Cia. Ltd.	359	68.027\$749	618.453\$980
F. Germano e Cia. Ltda.	925	22.117\$433	201.065\$080
Mauricio Caillet	500	3.261\$442	29.689\$420
Miró e Pereira	828	4.548\$540	41.347\$120
Irmãos Bley e Cia.	752	20.810\$000	189.169\$480
Antonio Lobo e Cia. Ltda.	130	5.445\$580	49.504\$500
Elysio Pereira e Cia.	711	115\$800	1.050\$900
Lobo e Cia. Ltda.	310	728\$909	6.625\$999
Hermogenes e Cia.	432	9.151\$144	89.764\$420
Octavio Branco	756	935\$420	8.456\$640
Picanço e Cia.	760	437\$270	3.974\$400
Ataliba Alves e Cia.	385	7.534\$182	68.490\$970
J. S. Garcia	000	835\$400	7.594\$000
Cia. Nac. Naveg. Costeira	450	389\$150	3.537\$000
SOMMA	3237	303.075\$313	2.770.375\$123
E. de Leão e Cia.	282	5.064\$800	45.905\$180
Viuva Marçallo e Cia.	658	27.088\$400	246.246\$780
João Cordeiro	88	\$300	2\$120
SOMMA	028	32.153\$500	292.151\$960

Vieira de Castro
Chefe de Secção

Theodorico Franco
Director

Quadro demonstrativo da exportação de madeiras de Paranaguá e Antonina para Rio de Janeiro

Exercicio de 1923-1924

163

DESPACHANTES	Taboas	Pranchões	Tóris	Vigas	Vigotes	Aduellas	Taboalhas	Ripas	A. taboas p. caixas	A. cabos p. vassouras	Sarrafos	Madeira de lei	Kilos	Imposto	Adicional	Direitos pagos	Valor Official
Urbano Medeiros	88.585	30.352	3.322		189			3.125	25.190	1.101		1.324	9.218.556	62.083\$931	6.087\$752	68.171\$683	626.560\$684
Guimarães e Cia.	38.877	23.158	2.296		792	2.343	1.960	220	5.758	417		188	4.423.789	27.110\$475	2.711\$047	29.821\$522	271.104\$750
Rocha e Cia. Ltda.	42.719	25.747	26.009		22		2.250		2.140	853		476	10.601.473	56.091\$818	4.651\$141	60.742\$959	553.985\$780
Junqueira, Mello e Cia. Ltd.	20.657	88.969	1.353					127	1.292	40		89	9.114.194	61.843\$390	6.184\$359	68.027\$749	618.453\$980
F. Germano e Cia. Ltda.	62.731	8.977	179					3.343	4.469	457		280	3.268.826	20.106\$508	2.010\$925	22.117\$433	201.065\$080
Maurício Caillet	41.599	6.994	4.427		961		376		1.419	382		167	2.487.400	2.968\$942	292\$500	3.261\$442	29.689\$420
Minó e Pereira	6.197	4.725	358						225	216		17	579.060	4.134\$712	413\$828	4.548\$540	41.347\$120
Irmãos Bley e Cia.	14.431	25.922			599			235	685			18	2.205.022	18.918\$148	1.892\$752	20.810\$000	189.169\$480
Antonio Lobo e Cia. Ltda.	9.552	5.587					280		60	56			566.534	4.950\$450	495\$130	5.445\$580	49.504\$500
Elysio Pereira e Cia.									470				16.464	105\$090	10\$711	115\$800	1.050\$900
Lobo e Cia. Ltda.	625											145	183.583	662\$599	66\$310	728\$909	6.625\$999
Hermogenes e Cia.	4.530	4.494	3.066						4.067			260	1.499.443	8.589\$712	561\$432	9.151\$144	89.764\$420
Octavio Branco							188		1.375				112.664	845\$664	89\$756	935\$420	8.456\$640
Picanço e Cia.												192	132.480	397\$440	39\$760	437\$200	3.974\$400
Ataliba Alves e Cia.	1.105				293				6.471				942.480	6.849\$097	685\$385	7.534\$482	68.490\$970
J. S. Garcia	1.491	1.131					1.584			34			155.520	759\$400	76\$000	835\$400	7.594\$000
Cia. Nac. Naveg. Costeira	16	350		50									68.057	353\$700	35\$450	389\$150	3.537\$000
SOMMA . . .	333.115	226.406	41.010	50	2.856	2.343	6.638	7.050	56.652	3.556		3.156	45.575.800	276.771\$076	26.304\$237	303.075\$313	2.770.375\$123
E. de Leão e Cia.	6.023	3.028							4.007				698.385	4.590\$518	474\$282	5.064\$800	45.905\$180
Viuva Marçallo e Cia.	23.000	9.245			1.335				2.687		438		3.042.623	24.624\$742	2.463\$658	27.088\$400	246.246\$780
João Cordeiro						53							129	\$212	88	\$300	2\$120
SOMMA . . .	29.023	12.273			1.335	53			6.694		438		3.741.137	29.215\$472	2.938\$028	32.153\$500	292.151\$960

Directoria do Archivo Publico e Estatistica do Estado do Paraná, em 31 de Dezembro de 1924.

Vicira de Castro
Chefe de Secção

Theodorico Franco
Director

Quadro demonstrativo das madeiras exportadas de de Paranagua' e Antonina para Nictheroy

Exercício de 1922 — 1923

164

DESPACHANTES	Taboas	Pranchões	Toras	Amar ados taboas p. caixas	Kilos	Imposto	Adicional	Direitos pagos	Valor Official
Urbano Medeiros . . .	4291	245	1818	1951	646.472	4.60\$143	460\$764	5.065\$907	46.051\$430
Guimarães & Cia. . .				642	56.580	282\$900	28\$290	311\$190	2.829\$000
Maurício Cailliet. . .			330		62.500	375\$000		375\$000	3 750\$000
Octavio Branco . . .				414	34.172	302\$624	30\$304	332\$928	3.026\$240
SOMMA . . .	4291	245	2148	3007	799.724	5.565\$667	519\$358	6.085\$025	55.656\$670
E. de Leão & Cia. . .				874	74.480	476\$200	47\$800	524\$000	4 758\$400

Directoria do Archivo Publico e Estatistica do Estado do Paraná, em 31 de Dezembro de 1924.

Vieira de Castro
Chefe de Seção

Theodorico Franco
Director

№	Имя	Возраст	Состояние	Примечание
1	Иванов	25	Хорошо	
2	Петров	30	Удовлетворительно	
3	Сидоров	28	Хорошо	
4	Климов	35	Удовлетворительно	
5	Васильев	22	Хорошо	
6	Попов	32	Удовлетворительно	
7	Морозов	27	Хорошо	
8	Соколов	33	Удовлетворительно	
9	Борисов	29	Хорошо	
10	Михайлов	31	Удовлетворительно	

Список учащихся в учебном году 1911/12

Итого учащихся 10 человек

reitos pagos	Valor Official
1.692\$500	15.392\$440
856\$486	7.876\$600
319\$704	2.906\$400
69\$690	633\$600
2.947\$330	26.800\$040
523\$400	4.754\$940
3.556\$340	32.324\$010
4.079\$740	37.078\$950

Theodorico Franco

Director

Quadro demonstrativo das madeiras exportadas de Paranagua' e Antonina para Victoria

Exercicio de 1923—1924

165

DESPACHANTES	Amarrados taboas p. caixas	Kilos	Imposto	Addicional	Direitos pagos	Valor Official
Urbano Medeiros . . .	208	13.772	68\$860	6\$886	75\$746	688\$600
Rocha & Cia. Ltda. . .	209	18.600	144\$800	14\$480	159\$280	1.448\$000
SOMMA . . .	417	32.372	213\$660	21\$660	235\$026	2.136\$600
E. de Leão & Cia. . . .	544	42.700	269\$140	27\$260	296\$400	2.691\$400

Directoria do Archivo Publico e Estatistica do Estado do Paraná, em 31 de Dezembro de 1924

Vieira de Castro

Chefe de Secção

Theodorico Franco

Director

Qu

Exercicio

DESPACHA

Urbano Medeiros,
Guimarães e Cia
Rocha e Cia. Ltda
F. Germano e Cia.

SOMMA

E. de Leão e Cia,
Viuva Marçallo e (

SOMMA

Vieira de (

Chefe de Set

Quadro demonstrativo das madeiras exportadas de Paranaguá e Antonina para Victoria

Exercício de 1891 - 1892

Quantidade em toneladas	Valor em \$	Quantidade em toneladas	Valor em \$	Quantidade em toneladas	Valor em \$	Quantidade em toneladas	Valor em \$
1000	10000	1000	10000	1000	10000	1000	10000
1000	10000	1000	10000	1000	10000	1000	10000
1000	10000	1000	10000	1000	10000	1000	10000
1000	10000	1000	10000	1000	10000	1000	10000
1000	10000	1000	10000	1000	10000	1000	10000

Este quadro foi elaborado pelo Sr. ...

Paranaguá, 10 de ...

Quadro demonstrativo da exportação de madeiras pelo porto de Paranaguá para Bahia

Exercicio de 1923-1924

166

DESPACHANTES	Taboas	Pranchões	Tóras	Taboas	A. taboas p. caixas	A. cabos p. vassouras	Madeira de lei	Kilos	Imposto	Adicional	Direitos pagos	Valor Oficial
Urbano Medeiros	4.032			317	1.159	234		209.452	1.539\$244	153\$256	1.692\$500	15.392\$440
Guimarães e Cia.	400			54	884			103.219	786\$760	78\$676	856\$436	7.876\$600
Rocha e Cia. Ltda.	85				415			36.030	290\$640	29\$064	319\$704	2.906\$400
F. Germano e Cia. Ltda.	600							15.840	63\$360	6\$330	69\$690	633\$600
SOMMA	5.117			371	2.458	234		364.541	2.680\$004	267\$326	2.947\$330	26.800\$040
E. de Leão e Cia.	102				795			69.037	485\$494	37\$006	523\$400	4.754\$940
Viuva Marçallo e Cia	6.524	1.675	693		1.563		21	555.136	3.232\$010	323\$847	3.556\$340	32.324\$010
SOMMA	6.626	1.675	693		2.358		21	624.173	3.717\$987	361\$753	4.079\$740	37.078\$950

Directoria do Archivo Publico e da Estatistica do Estado do Paraná, em 31 de Dezembro de 1924.

Vieira de Castro

Chefe de Secção

Theodorica Franca

Director

Quadro demonstrativo das madeiras exportadas de Paranaguá e Antonina para Maceió

Exercício de 1923—1924

167

DESPACHANTES	Amar- dos taboas p. caixas	Kilos	Imposto	Addi- cional	Direitos pagos	Valor Official
Urbano Medeiros	1.750	115.621	835\$092	83\$605	918\$697	8.350\$920
Guimarães & Cia.	840	72.525	581\$000	58\$100	639\$100	5.810\$000
Rocha & Cia. Ltda.	582	44.300	354\$400	35\$440	389\$840	3.544\$000
SOMMA	3.178	232.446	1.770\$492	177\$144	1.947\$637	17.704\$920
E. de Leão & Cia.	1.350	106.420	581\$300	58\$300	639\$600	5.813\$400

Directoria do Archivo Publico e Estatistica do Estado do Paraná, em 31 de Dezembro de 1924

Vieira de Castro
Chefe de Secção

Theodorico Franco
Director

A. Vieira
Chefe de

Quadro demonstrativo de madeiras exportadas de Paranaguá e Antonina para Aracaju'

Exercício de 1923—1924

168

DESPACHANTES	Taboas	A. taboas p. caixas	Kilos	Imposto	Addi- cional	Direitos pagos	Valor Official
Urbano Medeiros. . .	3920	353	124.451	982\$566	98\$439	1.081\$005	9.825\$860
Guimarães e Cia. . .	5633	102	149.040	1.450\$400	145\$040	1.595\$440	14.504\$000
SOMMA . . .	9553	455	273.491	2.432\$966	243\$479	2.676\$445	24.329\$860
E. de Leão e Cia. . .		347	28.480	227\$840	22\$860	250\$700	2.278\$400

Directoria do Archivo Publico e Estatistica do Estado do Paraná, em 31 de Dezembro de 1924

Vieira de Castro
Chefe de Secção

Theodorico Franco
Director

A. Vieira
Chefe de

Quadro demonstrativo de madeiras
exportadas do Pernambuco e Alagoas
para a França,

Exportação	Quantidade	Valor	Destino	Procedência	Estado	Valor	Quantidade
1850	1000	10000	Paris	Pernambuco	10000	1000	10000
1851	1200	12000	Paris	Pernambuco	12000	1200	12000
1852	1500	15000	Paris	Pernambuco	15000	1500	15000
1853	1800	18000	Paris	Pernambuco	18000	1800	18000
1854	2000	20000	Paris	Pernambuco	20000	2000	20000

Total das exportações de madeiras para a França no período de 1850 a 1854

Luziânia, 10 de Junho de 1855
Antonio de Aguiar

Luziânia, 10 de Junho de 1855
Antonio de Aguiar

Luziânia, 10 de Junho de 1855

Antonio de Aguiar

Quadro demonstrativo da exportação de madeiras pelo porto de Paranaguá para Recife

Exercicio de 1923-1924

169

DESPACHANTES	Taboas	Pranchões	Vigotes	Taboinhas	A. laboas p. caixas	A. cabos p. vassouras	Madeira de lei	Kilos	Imposto	Adicional	Direitos pagos	Valor Official
Urbano Medeiros	228	908		375	8.395	123	13	912.380	5.927\$486	593\$112	6.520\$598	59.274\$880
Guimarães e Cia.	100			417	3.472		186	488.384	2.641\$232	264\$063	2.905\$295	26.412\$320
Junqueira, Mello e Cia. Ltd.	7.502	4.600						469.880	3.258\$240	325\$872	3.584\$112	32.587\$200
F. Germano e Cia. Ltda.	97		2.088		3.854	55		522.240	3.999\$190	400\$079	4.399\$269	39.991\$900
Antonio Lobo e Cia. Ltda.	3.048	2.287				454		242.532	2.063\$100	208\$860	2.271\$960	20.011\$000
Oclavio Branco					82			8.000	64\$000	6\$400	70\$400	640\$000
SOMMA	10.975	7.795	2.088	792	15.803	632	199	2.643.416	17.953\$248	1.798\$386	19.751\$634	178.917\$300
E. de Leão & Cia.					6.727			485.273	3.086\$209	303\$091	3.389\$300	30.252\$050
Viuva Marçallo e Cia.	300				1.360			149.966	1.038\$870	104\$190	1.143\$060	10.388\$540
Ind. Matarazzo Paraná	24.068							320.080	1.280\$320	128\$080	1.408\$400	12.803\$200
SOMMA	24.368				8.087			1.000.319	5.405\$399	535\$361	5.940\$760	53.443\$790

Directoria do Archivo Publico e Estatistica do Estado do Paraná, em 31 de Dezembro de 1924.

A. Vieira de Castro
Chefe de Secção

Antonio Lobo
Director

Exportadas de Ibedello

172

Adicional	Direitos pagos	Valor Official
93\$648	1.030\$128	9.364\$800
37\$024	407\$264	3.712\$400
106\$240	1.168\$640	10.624\$000
236\$912	2.606\$032	7.01\$200
30\$200	331\$800	3.016\$000
35\$700	391\$800	3.561\$000
80\$000	880\$000	8.000\$000
145\$900	1,603\$600	14.577\$000

dezembro de 1924.

Theodorico Franco
Director

Quadro demonstrativo das madeiras exportadas de Paranagua' e Antonina para Natal

Exercicio de 1923—1924

170

DESPACHANTES	Amarrados p. caixas	Kilos	Imposto	Adi- cional	Direitos pagos	Valor Official
Urbano Medeiros	503	55.501	370\$127	37\$145	407\$272	3.701\$270
Guimarães e Cia.	261	19.500	124\$800	12\$480	137\$480	1.248\$000
Mauricio Caillet.	354	31.000	44\$000	4\$400	48\$400	440\$000
SOMMA	1.118	106.001	538\$927	54\$025	592\$952	5.393\$270
E. de Leão e Cia.	501	36.320	231\$760	23\$340	255\$100	2.317\$600


Directoria do Archivo Publico e Estatística do Estado do Paraná, em 31 de Dezembro de 1924

Vieira de Castro

Chefe de Secção

Theodorico Franco

Director



Quadro demonstrativo da exportação de madeira

Exportação de 1903-1904

<p>1903</p> <p>1904</p>	<p>Quantidade</p> <p>Valor</p>
-------------------------	--------------------------------

Quantidade demonstrativa da exportação
 exportada em 1903-1904

Ano	Espécie	Quantidade	Valor	Observações
1903	Pinus	1000	10000	
1903	Pinus	2000	20000	
1903	Pinus	3000	30000	
1903	Pinus	4000	40000	
1903	Pinus	5000	50000	
1903	Pinus	6000	60000	
1903	Pinus	7000	70000	
1903	Pinus	8000	80000	
1903	Pinus	9000	90000	
1903	Pinus	10000	100000	
1904	Pinus	11000	110000	
1904	Pinus	12000	120000	
1904	Pinus	13000	130000	
1904	Pinus	14000	140000	
1904	Pinus	15000	150000	
1904	Pinus	16000	160000	
1904	Pinus	17000	170000	
1904	Pinus	18000	180000	
1904	Pinus	19000	190000	
1904	Pinus	20000	200000	

Exportação de 1903-1904

Quantidade

Exportadas de Ibedello

172

Adicional	Direitos pagos	Valor Oficial
93\$648	1.030\$128	9.364\$800
37\$024	407\$264	3.712\$400
106\$240	1.168\$640	10.624\$000
236\$912	2.606\$032	701\$200
30\$200	331\$800	3.016\$000
35\$700	391\$800	3.561\$000
80\$000	880\$000	8.000\$000
145\$900	1.603\$600	14.577\$000

zembro de 1924.

Theodorico Franco
Director

Quadro demonstrativo das madeiras exportadas de Paranaguá e Antonina para Mossoró

Exercicio de 1923—1924

171

DESPACHANTE	A. taboas p. caixas	Kilos	Imposto	Addicional	Direitos pagos	Valor Oficial
Urbano Medeiros	125	12.996	64\$980	6\$498	71\$478	649\$800

Directoria do Archivo Publico e Estatistica do Estado do Paraná, em 31 de Dezembro de 1924.

Vieira de Castro
Chefe de Secção

Theodorico Franco
Director

Quadro demonstrativo da exportação de madeiras

Exportação de madeiras

Quadro demonstrativo das madeiras exportadas de Pernambuco e Antonina para Mossoró

171

Exportação de madeiras

Quantidade	Valor	Quantidade	Valor	Quantidade	Valor	Quantidade	Valor
1000	10000	2000	20000	3000	30000	4000	40000
5000	50000	6000	60000	7000	70000	8000	80000
9000	90000	10000	100000	11000	110000	12000	120000

Exportação de madeiras para Mossoró em Pernambuco e Antonina

Exportação de madeiras
Pernambuco

Exportação de madeiras
Chefe de seção

Quadro demonstrativo das madeiras exportadas de Paranaguá' e Antonina para Cabedello

Exercício de 1922—1923

172

DESPACHANTES	Taboas	Pranchões	Amarados p. taboas e caixas	Kilos	Imposto	Adicional	Direitos pagos	Valor Oficial
Urbano Medeiros	4.000	60	444	135.696	936\$480	93\$648	1.030\$128	9.364\$800
Guimarães e Cia.			712	52.130	373\$240	37\$024	407\$264	3.712\$400
Junqueira, Mello e Cia. Ltda.	4.322	500		129.120	1.062\$400	106\$240	1.168\$640	10.624\$000
SOMMA	8.322	560	1.156	316.946	2.369\$120	236\$912	2.606\$032	701\$200
E. de Leão e Cia.			689	49.760	301\$600	30\$200	331\$800	3.016\$000
Viuva Marçallo e Cia.			775	71.220	356\$100	35\$700	391\$800	3.561\$000
Ind. Matarazzo Paraná	2.989			800\$000	800\$000	80\$000	880\$000	8.000\$000
SOMMA	2.989		1.464	920.980	1.457\$700	145\$900	1,603\$600	14.577\$000

Directoria do Archivo Publico e Estatistica do Estado do Paraná, em 31 de Dezembro de 1924.

Vieira de Castro
Chefe de Seção

Theodorico Franco
Director

Quadro demonstrativo de madeiras exportadas de Paranagua' e Antonina para Fortaleza

Exercicio de 1923—1924

173

DESPACHANTES	Amparrados taboas p. caixas	Kilos	Imposto	Addi- cional	Direitos pagos	Valor Official
Urbano Medeiros	1538	73.060	584\$480	58\$448	642\$928	5.844\$800
E. de Leão & Cia.	35	2.560	20\$480	2\$120	22\$600	204\$800

Directoria do Archivo Publico e Estatistica do Estado do Paraná, em 31 de Dezembro de 1924

Vieira de Castro
Chefe de Secção


Theodorico Franco
Director

Rio Grande . . .	138.028	42\$486	93.050\$142	848.986\$744
SOMMA . . .				

J. Vieira de Castro
Theodorico Franco
 Chefe de Secção Director

Quadro de despachada

LOCALIDADES	Taboas	IONAL	Direitos Pagos	Valor Official
Buenos Aires . . .	443.308	77\$159	95.550\$061	866.816\$760
Rosario	57.935	77\$546	9.430\$806	85.732\$605
Montevideo . . .	14.363	01\$419	6.501\$115	59.096\$960
Campana	7.544	1\$548	1.887\$628	17.154\$800
Zarate	15.367	3\$596	3.009\$536	27.359\$400
La Plata	16.567	6\$172	4.357\$892	39.617\$200
SOMMA	555.084	77\$440	120.736\$438	1.095.777\$725
Santos	32.169	30\$363	6.160\$569	56.002\$160
Rio de Janeiro . .	88.585	37\$752	68.170\$683	626.560\$684
Nitheroy	4.291	30\$764	5.065\$907	46.051\$430
Victoria		6\$886	65\$746	688\$600
Bahia	4.032	53\$256	1.692\$500	15.392\$440
Maceió		33\$605	918\$697	8.350\$920
Aracajú	3.920	98\$439	1.081\$005	9.825\$660
Recife	228	93\$112	6.520\$598	59.274\$880
Cabedello	4.000	93\$648	1.030\$128	9.364\$800
Natal		37\$145	407\$272	3.701\$270
Mossoró		6\$498	71\$478	649\$800
Fortaleza		58\$448	642\$928	5.844\$800
Pelotas	803	54\$890	501\$700	4.468\$100
Rio Grande		28\$180	309\$300	2.811\$200
SOMMA	138.028	42\$486	93.050\$142	848.986\$744


 A. Viruacua
 Chefe de Seção
 Director

Quadro demonstrativo da exportação de madeiras pelo porto de Paranaguá e despachada pela firma URBANO MEDEIROS

EXERCICIO DE 1923 - 1924

174

LOCALIDADES	Taboas	Pranchões	Tóras	Vigotes	Aduellas	Taboinhas	Ripas	Amarrados taboas p. caixas	Amarrados cabos para vassouras	Madeiras de lei	KILOS	IMPOSTO	ADDITIONAL	Direitos Pagos	Valor Official
Buenos Aires . . .	443.308	40		6.230			5.038	540	3.515	1.464	11.073.634	86.862\$902	8.687\$159	95.550\$061	866.816\$760
Rosario . . .	57.935	442							690		1.391.514	8.553\$260	857\$546	9.430\$806	85.732\$605
Montevideo . . .	14.363	739						806	364	211	883.351	5.909\$696	591\$419	6.501\$115	59.096\$960
Campana . . .	7.544										343.096	1.715\$480	171\$548	1.887\$628	17.154\$800
Zarate . . .	15.367										554.963	2.735\$940	273\$596	3.009\$536	27.359\$400
La Plata . . .	16.567										495.216	3.901\$720	396\$172	4.357\$892	39.617\$200
SOMMA . . .	555.084	1.221		6.230			5.038	1.346	4.569	1.665	14.741.774	109.758.998	10.977\$440	120.736\$438	1.095.777\$725
Santos . . .	32.169	1.305		600			1.310	485	198		883.818	5.600\$216	560\$363	6.160\$569	56.002\$160
Rio de Janeiro . . .	88.585	30.352	3.322	189	2.243	1.960	3.125	25.190	1.101	1.324	9.218.556	62.083\$931	6.087\$752	68.170\$683	626.560\$684
Nittheroy . . .	4.291	245	1.818					1.951			646.472	4.605\$143	460\$764	5.065\$907	46.051\$430
Victoria . . .								208			13.772	68\$860	68\$866	65\$746	688\$600
Bahia . . .	4.032					317		1.159	234		209.452	1.539\$244	153\$256	1.692\$500	15.392\$440
Maceió . . .								1.750			115.621	835\$092	83\$605	918\$697	8.350\$920
Aracajú . . .	3.920							353			124.451	982\$566	98\$439	1.081\$005	9.825\$660
Recife . . .	228							8.395	123	13	912.380	5.927\$486	593\$112	6.520\$598	59.274\$880
Cabedello . . .	4.000	908				375		444			135.696	936\$480	93\$648	1.030\$128	9.364\$800
Natal . . .		60						503			55.501	370\$127	37\$145	407\$272	3.701\$270
Mossoró . . .								125			12.996	64\$980	6\$498	71\$478	649\$800
Fortaleza . . .								1.538			73.060	584\$480	58\$448	642\$928	5.844\$800
Pelotas . . .	803								366		41.441	446\$810	54\$890	501\$700	4.468\$100
Rio Grande . . .								480			35.140	281\$120	28\$180	309\$300	2.811\$200
SOMMA . . .	138.028	32.870	5.140	789	2.243	2.652	4.455	42.581	2.022	1.337	12.478.356	84.607\$656	3.442\$486	93.050\$142	848.986\$744

Directoria do Archivo Publico e Estatistica do Estado do Paraná, em 31 de Dezembro de 1924.

A. N. de Castro
Chefe de Seção

Urbano Medeiros
Diretor

marães & Cia.

175

Localidades	O	ADDITIONAL	Direitos Pagos	Valor Official
Buenos Aires	.86	5.348\$012	58.828\$098	534.800\$865
Rosario07	508\$070	5.588\$777	73.207\$070
Montevideo . .	.42	184\$703	2 031\$745	18.470\$420
Zarate00	62\$080	682\$880	6.208\$000
Campana00	76\$160	837\$760	7.616\$000
SOMMA35	6.179\$025	67.969\$260	640.302\$355
Santos.58	872\$025	9.592\$283	87.202\$580
Rio de Janeiro	.75	2.711\$047	29.821\$522	271.104\$750
Nichteroy. . .	.00	28\$290	311\$190	2.829\$000
Bahia30	78\$676	856\$436	7.867\$600
Maceió00	58\$100	639\$100	5.810\$000
Aracajú00	145\$040	1.595\$440	14.504\$000
Recife32	264\$063	2.905\$295	26.412\$320
Cabedello. . .	.40	37\$024	407\$264	3.702\$400
Natal00	12\$480	137\$280	1.248\$000
Pelotas00	1\$300	14\$300	130\$000
Porto Alegre .	.00	4\$000	44\$000	400\$000
SOMMA35	4.212\$045	46.333\$110	421.210\$650

J. Vira
Chefe

Luiz de Paiva
Director

Quadro demonstrativo da exportação de madeiras pelo porto de Paranaguá pela firma Guimarães & Cia.

EXERCÍCIO DE 1923 - 1924

175

Localidades	Taboas	Pranchões	Tóras	Vigas	Vigotes	Aduelas	Arcos	T. p.	Taboalhas	Ripas	Amarrados taboas p. caixas	Amarrados cabos para vassouras	Madeiras de lei	KILOS	IMPOSTO	ADDITIONAL	Direitos Pagos	Valor Official
Buenos Aires . . .	435.400	2131		1743	1538	1303				9189		3115	35	6.070.709	53.480\$086	5.348\$012	58.829\$098	534.800\$865
Rosario . . .	43.223	656			1076	16600	10579	105		1448		1628	647	1.347.859	5.080\$707	508\$070	5.588\$777	73.207\$070
Montevideo . . .	2.988											703		175.014	1.847\$042	184\$703	2.031\$745	18.470\$420
Zarate . . .	6.068													191.200	620\$800	62\$080	682\$880	6.208\$000
Campana . . .	5.801													190.400	761\$600	76\$160	837\$760	7.616\$000
SOMMA . . .	293.480	2787		1743	2614	17903	10579	105		10737		5446	682	7.981.182	61.790\$235	6.179\$025	67.969\$260	640.302\$355
Santos . . .	49.523	3310								814	423	50	1061	1.667.127	8.720\$258	872\$025	9.592\$283	87.202\$580
Rio de Janeiro . . .	38.877	23158	2296		792				2250	220	8758	417	188	4.423.789	27.110\$475	2.711\$047	29.821\$522	271.104\$750
Nietheroy . . .											642			56.580	282\$900	28\$290	311\$190	2.829\$000
Bahia . . .	400								54		884			103.219	786\$760	78\$676	856\$436	7.867\$600
Maceió . . .	5.633										840			72.525	581\$000	58\$100	639\$100	5.810\$000
Aracaju . . .	100										102			149.040	1.450\$400	145\$040	1.595\$440	14.504\$000
Recife . . .									417		3472		186	488.383	2.641\$232	264\$063	2.905\$295	26.412\$320
Cabedello . . .											712			52.130	370\$240	37\$024	407\$264	3.702\$400
Natal . . .											261			19.500	124\$800	12\$480	137\$280	1.248\$000
Pelotas . . .												26			13\$000	1\$300	14\$300	130\$000
Porto Alegre . . .												50			40\$000	4\$000	44\$000	400\$000
SOMMA . . .	94.533	26468	2296		792				2721	1034	16094	543	1435	7.032.294	42.121\$065	4.212\$045	46.333\$110	421.210\$650

Directoria do Archivo Publico e Estatistica do Estado do Paraná, em 31 de Dezembro de 1924.

A. Viruza de Castro
Chefe de Secção

Luiz de F. Ramos
Diretor

Quad

Exercicio de 1923—192

DESTINO

Buenos Aires
Rosario
Campana
Zarate
La Plata

SOMMA . . .

Rio de Janeiro
Santos
Recife
Bahia
Victoria

SOMMA . . .

Vieira de C.
Chefe de Secç

Quadro demonstrativo das madeiras exportadas de Paranaguá pela firma Rocha & Cia. Ltda.

Exercício de 1923—1924

176

DESTINO	Taboas	Pranchões	Tóras	Vigotes	Tampas	Ripas	Ammarrados taboas p. caixas	A. cabos p. vassouras	Madeira	Kilos	Imposto	Adicional	Direitos pagos	Valor Official
Buenos Aires	104.762	35199	77	2.507		5282		2.090		3 574.660	29.644\$315	2.964\$491	32.608\$806	297.167\$150
Rosario	25.302	3181		1.525	7.150			222		696.640	5.899\$950	590\$135	6.490.085	59.999\$500
Campana	2.834	8401		902						597.200	5.571\$800	557\$180	6.128\$980	55.718\$000
Zarate	8.965	556								230.400	2.304\$000	230\$400	2.534\$400	23 040\$000
La Plala	408	2161								147.000	1.470\$000	147\$000	1.617\$000	14.700\$000
SOMMA	142.271	49.505	77	4914	7.150	5282		2.312		5.099.047	44.890\$065	4.489\$206	49.379\$271	450 624\$650
Rio de Janeiro	42.719	25747	26009	22			2.140	853	476	10.601.473	56.091\$818	4.651\$141	60.742\$959	553.985\$780
Santos	8.833		268				2.301			502.900	3.292\$400	291\$140	3.583\$540	32 924\$000
Recife							582			44.300	354\$400	35\$440	389\$840	3.544\$000
Bahia	85						415			36.030	290\$540	29\$064	319\$704	2 906\$400
Victoria							209			18.600	144\$800	14\$480	159\$280	1.448\$000
SOMMA	51.637	25.747	26277	22			5657	853	476	11.203.303	60.174\$058	5 021.265	65.195\$323	594.808\$180

Directoria do Archivo Publico e Estatistica do Estado do Paraná, em 31 de Dezembro de 1924.

Vieira de Castro
Chefe de Secção

Theodorica Franco
Director

Quadro demonstrativo das madeiras exportadas de Paranagua' pela firma Junqueira Mello & Cia.

Exercício de 1923—1924

177

Localidades	Taboas	Franchês	Vigotes	Ripas	Amarrados p taboas p caixas	A. cabos p vassouras	Nº de Pinho	Madeira de lei	Kilos	Imposto	Adicional	Direitos pagos	Valor Official
Buenos Aires	37.650		3.974	8.654		1.326			1 211.523	8.532\$860	853\$286	9.386\$145	85.328\$600
Montevideo	1.090					500			109.500	796\$400	76\$640	886\$040	7.964\$000
SOMMA	39.550		3.974	8.654		1.826			1.321.023	9.329\$260	932\$926	10.262\$186	93.292\$600
Rio de Janeiro	20.657	88 969	1.353	127	1.292	40		89	9.114.194	61.843\$390	6.184\$359	68.027\$749	618.453\$980
Recife	7.502	4.600							469.880	3.258\$240	325\$872	3.584\$112	32.587\$200
Santos	21.368								397.600	1.702\$720	170\$272	1.872\$992	17.027\$200
Cabedello	4.322	500							129.120	1.062\$400	106\$240	1.168\$640	10.624\$000
Rio Grande do Sul		119							6.400	83\$200	8\$320	91\$520	832\$000
Consumo de bordo							14		14.000	2\$800	280	3\$080	
SOMMA	83.849	94.188	1.353	127	1.292	40	14	89	10.131.194	67.952\$750	6 795\$343	74.748\$093	679.524\$380

Directoria do Archivo Publico e da Estatistica do Estado do Paraná, em 31 de Dezembro de 1924.

Vieira de Castia
Chefe de Secção

Theodorico Franca
Director

Quadro demonstrativo das madeiras exportadas de Paranaguá pela firma

F. Germano & Cia. Ltda.

Exercício de 1923—1924

178

Localidades	Taboas	Pranchões	Tóras	Vigotes	Taboinhas	Ripas	Amarrados p. caixas	Amarrados cabos vassouras	Madeira de lei	Kilos	Imposto	Adicional	Direitos pagos	Valor Oficial
Buenos Aires	262.010	91		1642		46.433		2.249		6.687.459	49.543\$941	4.954\$461	54.498\$402	494.439\$410
Rosario	7.917					3.866				144.000	917\$600	97\$240	1.068\$840	9.716\$000
Campana	4.553									96.000	384\$000	38\$400	422\$400	3.840\$000
SOMMA . . .	264.480	91		1642		50.299		2.249		6.927.459	50.845\$541	5.090\$101	55.989\$642	507.995\$410
Rio Recife	62.731	8977	179	2088	376	3.343	4.469	457	280	3.268.826	20.106\$508	2.010\$925	22.117\$433	201.065\$080
Santos	97						3.854	57		552.240	3.999\$190	400\$079	4.399\$269	39.991\$900
Pelotas	20.778			125					782	437.897	3.177\$228	317\$718	3.494\$946	31.771\$880
Bahia	600									82.880	571\$280	57\$186	628\$466	5.712\$800
SOMMA . . .	84.206	8977	179	2213	376	3.343	8.323	514	1.062	4.327.683	27.917\$566	2.792\$238	30.709\$804	279.175\$260

Directoria do Archivo Publico e da Estatistica do Estado do Paraná, em 31 de Dezembro de 1924

Vieira de Castro

Chefe de Seção

Theodorico Franco

Director

1870

1870

Department of the Interior

No.	Name	Age	Sex	Color	Profession	Place of Birth	Married	Children	Remarks
1	John Smith	35	M	W	Farmer	Ohio	Yes	2	
2	Mary Jones	32	F	W	Homemaker	Ohio	Yes	2	
3	James Brown	28	M	W	Farmer	Ohio	No	0	
4	Elizabeth White	25	F	W	Homemaker	Ohio	No	0	
5	Robert Green	22	M	W	Farmer	Ohio	No	0	
6	Anna Black	20	F	W	Homemaker	Ohio	No	0	

U.S. DEPARTMENT OF THE INTERIOR

General Land Office, Washington, D.C.

Quadro demonstrativo das madeiras exportadas de Paranaguá pela firma Mauricio Caillet

Exercício de 1923--1924

179

LOCALIDADES	Taboas	Pranchões	Toras	Vigotes	Amarrados taboas p. caixas	Amarrados cabos vassouras	Madeira de lei	Kilos	Imposto	Adicional	Direitos pagos	Valor Official
Buenos Aires Montevideo	17.916 39.815					130		379.167 837.080				
SOMMA	57.731					130		1.216.247				
Rio de Janeiro Nitheroy Natal	41.599	5.994	4.427 330	961	1.449 354	382	167	2.487.400 62.500 31.000	2.968\$942 275\$000 44\$000	292\$500 4\$400	3.261\$442 375\$000 48\$400	29.689\$420 3.750\$000 440\$000
SOMMA	41.599	6.994	4.757	961	1.803	382	167	2.580.900	387\$942	296\$900	3.684\$842	33.879\$420

Directoria do Archivo Publico e Estatistica do Estado do Paraná, em 31 de Dezembro de 1924.

Vieira de Castro
Chefe de Seção

Theodorico Franco
Director

Quadro de

Exercicio de 1923-1924

LOCALIDADES

Buenos Aires
Montevideo
Rosario

SOMMA .

Rio
Santos

SOMMA .

A. Virasoro
Chefe de Legação

Quadro demonstrativo da exportação de madeiras pelo porto de Paranaguá pela firma Miró & Pereira

Exercício de 1923-1924

180

LOCALIDADES	Taboas	Pranchões	Tóras	Ripas	A. taboas p. caixas	A. cabos p. vassouras	Madeira de lei	Kilos	Imposto	Adicional	Direitos pagos	Valor Official
Buenos Aires	102.463			868		623		1.177.840	8.104\$820	810\$630	8.915\$450	81.048\$200
Montevideo	10.669						458	246.717	1.341\$404	134\$176	1.475\$580	13.414\$040
Rosario	2.370					27		67.410	685\$600	68\$600	754\$200	6.856\$000
SOMMA	115.502			868		650	458	1.791.967	10.131\$824	1.013\$406	11.145\$230	101.318\$240
Rio	6.197	4.725	358		225	216	17	579.060	4.134\$712	413\$828	4.548\$540	41.347\$120
Santos	9.398			1200	462			2.076.480	20.435\$780	2.043\$695	22.479\$475	211.073\$100
SOMMA	15.595	4.725	358	1200	687	216	17	2.655\$540	24.570\$492	2.457\$523	27.028\$015	252.410\$220

Directoria do Archivo Publico e Estatistica do Estado do Paraná, em 31 de Dezembro de 1924.

A. Vieira de Castro
Chefe de Seção

Luiz de Souza
Director

Quadro demonstrativo das madeiras exportadas de Paranaguá pela firma Irmãos Bley & Cia.

Exercício de 1923—1924

181

Localidades	Taboas	Pranchões	Vigotes	Taboinhas	Ripas	Amarrados taboas p. caixas	Madeira de lei	Kilos	Imposto	Adicional	Direitos pagos	Valor Official
Buenos Aires	13.282							336.800	3.376\$000	337\$600	3.713\$600	33.760\$000
Montevideo	2.371							62.240	622\$400	62\$300	684\$700	6.224\$000
SOMMA . . .	15.653							399.940	3.998\$400	399\$900	4.398\$300	39.984\$000
Rio	14.431	25.922	599	280	235	686	18	2.205.022	18.918\$148	1.892\$752	29.810\$900	189.269\$480
Santos	8.101							200.400	801\$600	80\$280	881\$880	8.016\$000
SOMMA . . .	22.532	25.922	599	280	235	686	18	2.405.422	19.719\$748	1.973\$034	21.692\$780	197.185\$480

Directoria do Archivo Publico e da Estatistica do Estado do Paraná, em 31 de Dezembro de 1924

Vieira de Castro
Chefe de Secção

Theodorico Franco
Director

Quadro demonstrativo das madeiras exportadas de Paranaguá pela firma Antonio Lobo & Cia. Ltda.

182

Exercício de 1923—1924

LOCALIDADES	Taboas	Pranchões	Amarrados taboas para caixas	Amarrados cabos vassouras	Kilos	Imposto	Adicional	Direitos pagos	Valor Official
Montevideo	3.431				88.000	352\$000	35\$200	387.200	3.520\$000
Rio Recife	9.542 3.048	5.587 2.287	60	56 454	566.534 242.532	4.950\$450 2.063\$100	495\$130 208\$860	5.445\$580 2.271\$900	49.504\$500 20.011\$000
SOMMA . . .	12.600	7.874	60	510	809.066	7.013\$550	703\$990	7.717\$540	69.515\$500

Directoria do Archivo Publico e Estatistica do Estado do Paraná, em 31 de Dezembro de 1924.

Vieira de Castro
Chefe de Secção

Theodorico Franco
Director

Quadro demonstrativo das madeiras exportadas de Paranaguá pela firma Hermogenes & Cia.

183

Exercício de 1923—1924

LOCALIDADES	Taboas	Pranchões	Tóras	Taboinhas	Amarrados taboas p. caixas	Amarrados cabos vassouras	Madeira de lei	Kilos	Imposto	Adicional	Direitos pagos	Valor Official
Rio de Janeiro	4.530	4 94	3.066	188	4.067		260	1.499.443	8.589\$712	561\$432	9.151\$144	9.764\$420
Santos					1.404	30		144 532	1.156\$256	115\$744	1.272\$000	11.562\$360
Santa Catharina	1.503							8.000	32\$000	3\$200	35\$200	320\$000
SOMMA	6 033	4.494	3.066	188	.471	30	260	1.651.975	9.777\$968	680\$376	10.458\$344	101.646\$980

Directoria do Archivo Publico e Estatistica do Estado do Paraná, em 31 de Dezembro de 1924.

Vieira de Castro
Chefe de Secção

Theodorico Franco
Director

№	Имя	Возраст	Состояние	Примечание
1	Иванов	25	Хорошо	
2	Петров	30	Удовл.	
3	Сидоров	28	Хорошо	
4	Климов	35	Удовл.	
5	Васильев	22	Хорошо	
6	Михайлов	32	Удовл.	
7	Попов	27	Хорошо	
8	Смирнов	33	Удовл.	
9	Морозов	29	Хорошо	
10	Ильин	31	Удовл.	

История болезни

Пациент поступил в клинику с жалобами на головную боль, тошноту и рвоту.

Quadro demonstrativo das madeiras exportadas de Paranagua' pela firma Octavio Branco

Exercicio de 1923—1924

184

LOCALIDADES	Amar- dos p. caixas	Kilos	Imposto	Addi- cional	Direitos pagos	Valor Official
Rio de Janeiro	1375	112.664	845\$664	89\$756	935\$420	8.456\$640
Nitheroy	414	34.172	302\$624	30\$304	333\$928	3.026\$240
Recife	82	8.000	64\$000	6\$400	70\$400	640\$000
SOMMA	1.871	154.836	1.212\$288	126\$460	1.338\$748	12.122\$880

Directoria do Archivo Publico e Estatistica do Estado do Paraná, em 31 de Dezembro de 1924

Vieira de Castro

Chefe de Secção

Theodorico Franco

Director

Quadro demonstrativo das madeiras exportadas de Paranaguá pela firma Elysio Pereira & Cia.

185


Exercício de 1923—1924

LOCALIDADES	Taboas	Pranchões	Amarrados taboas para caixas	Kilos	Imposto	Adicional	Direitos pagos	Valor Official
Buenos Aires	16.833	2.223		583.440	3.895\$788	389\$704	4.285.492	38.957\$880
Santos Rio		900	470	52.000 468	420\$000 105\$090	42\$000 10\$710	462\$000 115\$800	4.200\$000 1.050\$900
SOMMA . . .		900	470	63.464	525\$090	52\$710	577\$800	5.250\$900

Directoria do Archivo Publico e Estatistica do Estado do Paraná, em 31 de Dezembro de 1924.

Vieira de Castro
Chefe de Secção

Theodorico Franco
Director



Quadro demonstrativo das madeiras exportadas de Paranaguá pela firma Lobo e Cia. Ltda.

186

Exercício de 1923—1924

LOCALIDADES	Taboas	Pranchões	Vigotes	Madeira de lei	Kilos	Imposto	Adicional	Direitos pagos	Valor Oficial
Buenos Aires	12.478		163		305.296	1.797\$973	179\$872	1.977\$845	17.979\$735
Rio Santos	625 2.034	413		145	83.583 65.743	662\$599 265\$208	66\$310 26\$520	728\$909 291\$728	6.625\$999 2.652\$080
Somma	2.659	413		145	240.326	927\$807	92\$830	1.020\$637	9.278\$079

Director

Vieira de Castro

Chefe de Secção

Directoria do Archivo Publico e da Estatica do Estado do Paraná, em 31 de Dezembro de 1924.

Theodorico Franco

Director

1875

1875

100

Year	Jan	Feb	Mar	Apr	May	June	July	Aug	Sept	Oct	Nov	Dec
1875												
1876												
1877												
1878												
1879												
1880												
1881												
1882												
1883												
1884												
1885												
1886												
1887												
1888												
1889												
1890												
1891												
1892												
1893												
1894												
1895												
1896												
1897												
1898												
1899												
1900												

1895 is the year

1895 is the year

1895

Quadro demonstrativo de madeiras exportadas de Paranaguá' pela firma Picanço & Cia.

Exercício de 1923—1924

187

LOCALIDADES	Tóras	Madeira de lei	Kilos	Imposto	Addi- cional	Direitos pagos	Valor Official
Buenos Aires	35	50	21.051	126\$306	12\$694	139\$000	1.263\$060
Rio		192	132.489	397\$440	39\$760	437\$200	3.974\$400

Directoria do Archivo Publico e Estatistica do Estado do Paraná, em 31 de Dezembro de 1924

Vieira de Castro
Chefe de Secção

Theodorico Franco
Director

Quadro der de Anl

Exercício de 1923—1924

DESTINO	Taboas	Panchões
Rosario	47.637	
B. Aires	34.647	1.32
SOMMA	82.284	1.32

Directoria do

Vieira de Castro

Chefe de Secção

Quadro demonstrativo de importações
 exportadas da Paranaíba, para fins
 Picanço & Cia.

Item	Quantidade	Valor	Valor	Valor	Valor	Valor
...
...
...

Diferença de ...

Item	Quantidade	Valor	Valor	Valor	Valor	Valor
...
...
...

Total ...

...

Quadro demonstrativo das madeiras exportadas de Antonina pela firma S. A. Zacharias

188

Exercício de 1923—1924

DESTINO	Taboas	Pranchões	Vigotes	Ripas	Amarrados cabos p. vassouras	Kilos	Imposto	Addi- cional	Direitos pagos	Valor Official
Rosario	47.637			17.087		1.119.760	3.224\$496	322\$453	3.546\$949	36.098\$400
B. Aires	34.647	1.326	455		185	825.000	3.346\$260	337\$576	3.683\$836	33.462\$600
SOMMA	82.284	1.326	455	17.087	185	1.944 760	6.570\$756	660\$029	7.230\$785	69.561\$000

Directoria do Archivo Publico e da Estatistica do Estado do Paraná, em 31 de Dezembro de 1924

Vieira de Castro

Chefe de Secção

Theodorico Franco

Director

Quadro demonstra

Exercicio de 1923—1924

DESPACHANTES

Laudemiro M. Ferreira

Ataliba Alves & Cia.
J. S. Garcia
Cia. Nac. Navegação Costeira
J. F. do Nascimento
Levy Picanço & Cia.

SOMMA . .

Vieira de Castro
Chefe de Secção

Quadro demonstrativo das madeiras exportadas de Paranaguá pelas firmas Laudemiro M. Ferreira, Ataliba Alves & Cia., J. S. Garcia,
Companhia Nacional Navegação Costeira, J. F. do Nascimento e Levy Picanço & Cia.

189

Exercício de 1923—1924

DESPACHANTES	Localidades	Taboas	Pranchões	Vigas	Vigotes	Taboinhas	Ammarrados taboas p. caixas	Ammarrados cabos vassouras	Madeira de lei	Kilos	Imposto	Adicional	Direitos pagos	Valor Official
Laudemiro M. Ferreira	Buenos Aires							277		6.650	123\$500	12\$350	135\$850	1.235\$000
Ataliba Alves & Cia. J. S. Garcia	Rio	1.105			293	1584	6771			912.735	6.849\$007	685\$385	7.534\$482	68.490\$970
Cia. Nac. Navegação Costeira	Rio	1.491	1131					31		155.520	759\$400	76\$000	835\$400	7.594\$000
J. F. do Nascimento	Rio	16	350	50					300	68.057	353\$700	35\$450	389\$150	3.537\$000
Levy Picanço & Cia.	Santos				500					6.590	85\$760	8\$630	94\$300	856\$700
	Santos									20.000	60\$000	6\$000	66\$000	600\$000
SOMMA . . .		2.612	1481	50	793	1584	6771	34	300	1.192.902	8.107\$967	811\$465	8.919\$332	81.078\$670

Directoria do Archivo Publico e Estalística do Estado do Paraná, em 31 de Dezembro de 1924.

Vicira de Castro
Chefe de Secção

Theodorico Franco
Director

Quadro demonstrativo da exportação de madeiras de Antonina pela firma L. de Leão & Cia.

Exercício de 1923-1924

190

Localidades	Taboas	Pranchões	Vigotes	Ripas	Amarrados taboas p. caixas	Amarrados cabos para vassouras	KILOS	IMPOSTO	Adicional	Direitos Pagos	Valor Oficial
Buenos Aires	27.485	1009	914			359	677.949	4.052\$846	405\$754	4.458\$600	40.528\$460
Montevideo						46	60.080	23\$000	2\$300	25\$300	230\$000
La Plata	1.814	618					76.800	768\$000	76\$800	844\$800	7.680\$000
Rosario	3.662	460		90			113.700	1.150\$350	115\$050	1.265\$400	11.503\$500
SOMMA	32.961	2087	914	90		405	874.029	5 994\$196	599\$904	6.594\$100	59.941\$960
Rio de Janeiro	6.023	3028			4007		698.385	4.590\$518	474\$282	5.064\$800	45.905\$180
Recife					6727		485.273	3.086\$209	303\$091	3.389\$300	30.252\$050
Maceió					1350		106.420	581\$300	58\$300	639\$600	5.813\$000
Nitheroy					874		74.480	476\$200	47\$800	524\$000	4 758\$400
Bahia	102				795		69.037	485\$494	37\$906	523\$400	4.754\$940
Cabedello					689		49.760	301\$600	30\$200	331\$800	3.016\$000
Victoria					544		442.700	269\$140	27\$260	296\$400	2.691\$400
Natal					501		36.320	231\$760	23\$340	255\$100	2.317\$610
Aracajú					347		28.480	227\$840	22\$860	250\$700	2.278\$400
Fortaleza					35		2.560	20\$480	2\$120	22\$600	204\$800
SOMMA	6.125	3028			15.869		1.593.415	10.270\$541	1.027\$159	11.297\$700	101.991\$770

Directoria do Archivo Publico e da Estatistica do Estado do Paraná, em 31 de Dezembro de 1924.

Vieira de Castro
Chefe de Secção

Theodorico Franco
Director

THE UNIVERSITY OF CHICAGO LIBRARY

1880

1880

1880

1880

1880

Quadro demonstrativo da exportação de madeiras exportadas de Paranaguá pela firma João Cordeiro

Exercício de 1923—1924

191

Localidades	Aduelas	Arcos	Kilos	Imposto	Adicional	Direitos pagos	Valor Oficial
Rosario . . .	53	58.970	36.451	536\$880	53\$820	590\$700	5.368\$800
Rio	53		129	212	88	300	2\$120

Directoria do Archivo Publico e da Estatistica do Estado do Paraná. em 31 de Dezembro de 1924.

Vieira de Castro
Chefe de Secção

Theodorico Franco
Director

Quadro demon Paranagua' pela

Exercício de 1922—1923

LOCALIDADES	Tafoas
Buenos Aires	768.47
Santos	24.74
Recife.	24.06
Cabedello	2.98
Iguape	1.1
SOMMA	51.91

Directoria do Archiv

Vieira de Castro
Chefe de Secção

Quadro demonstrativo da exportação de
madeiras exportadas de Paranaíba para
firma João Cordeiro

Descrição	Quantidade	Valor	Valor	Valor	Valor	Valor
1	100	100	100	100	100	100
2	200	200	200	200	200	200
3	300	300	300	300	300	300
4	400	400	400	400	400	400
5	500	500	500	500	500	500
6	600	600	600	600	600	600
7	700	700	700	700	700	700
8	800	800	800	800	800	800
9	900	900	900	900	900	900
10	1000	1000	1000	1000	1000	1000

Elaborado no Estado Paranaíba e de Exportação de Paranaíba em 1914

Paranaíba, 1914

Assessoria Técnica

Firma João Cordeiro

Quadro demonstrativo das madeiras exportadas de Paranaguá pela firma indústrias Matarazzo do Paraná'

Exercício de 1922—1923

192

LOCALIDADES	Taboas	Amar dos cabos p. vassouras	Madeira de lei	Kilos	Imposto	Adicional	Direitos pagos	Valor Official
Buenos Aires	768.475	415		17.738.817	119.484\$896	11.948\$904	131.433\$800	1.194.848\$960
Santos	24.748		1	90.771	3.149\$406	315\$094	3.464\$500	31.494\$020
Recife.	24.068			320.080	1.280\$320	128\$080	1.408\$400	1 2.803\$200
Cabedello	2.989			800.000	800\$000	80\$000	880\$000	8.000\$000
Iguape	150			4.240	42\$400	4\$300	46\$700	424\$000
SOMMA	51.955	415	1	1.721.091	5.272\$126	527\$474	5,799\$600	52.721\$220

Directoria do Archivo Publico e Estatística do Estado do Paraná, em 31 de Dezembro de 1924.

Vieira de Castro
Chefe de Secção

Theodorico Franco
Director

Счет № 1
 (Счет на кредит)

Счет № 1
 (Счет на дебет)

Данная таблица предназначена для учета движения средств в рублях

Содержание	Сумма	Дата	Сумма	Дата
Итого	10000	01.01.2000	10000	01.01.2000
Средств	5000	01.01.2000	5000	01.01.2000
Денежных	5000	01.01.2000	5000	01.01.2000
Средств	5000	01.01.2000	5000	01.01.2000

Итого: 10000 руб. (Дебет)

Итого: 10000 руб. (Кредит)

Баланс: 10000 руб.

Quad

Exercicio de 1923—1924

DESTINO

Buenos Aires
La Plata
Montevideo
Rosario

SOMMA . . .

Rio de Janeiro
Santos
Bahia
Recife
Cabedello

SOMMA . . .

Vieira de Ca.

Chefe de Secção

Quadro demonstrativo das madeiras exportadas de Paranaguá pela firma Viuva Marçallo & Cia.

Exercício de 1923—1924

193

DESTINO	Taboas	Pranchões	Tóras	Vigotes	Arços	Amarrados taboas p caixas	A. cabos p. vassouras	Sarrafos	Madeira de lei	Kilos	Imposto	Adicional	Direitos pagos	Valor Official
Buenos Aires	60.120	19				128	4.062			1.735.452	11.528\$440	1.153\$460	12.681\$900	117.019\$852
La Plata	950	372								76.960	769\$600	77\$000	846\$600	7.696\$000
Montevideo							861			62.060	501\$600	50\$400	552\$000	5.016\$000
Rosario					4.200		154			21.600	243\$280	24\$320	267\$600	2.432\$000
SOMMA	61.070	391			4.200	128	5.077			1.896.072	13.042\$920	1.305\$180	14.348\$100	132.163\$852
Rio de Janeiro	23.000	9245		1.335		2.687		438		3.042.623	24.624\$742	2.463\$658	27.088\$400	246.246\$780
Santos	21.448	3271				2.412				841.208	5.301\$504	530\$196	5.831\$700	53.015\$040
Bahia	6.524	1676				1.563				555.136	3.232\$493	323\$847	3.556\$340	32.324\$010
Recife	300					1.360				149.966	1.038\$870	104\$190	1.143\$060	10.388\$540
Cabedello			693			775				71.220	356\$100	35\$700	391\$800	3.561\$000
SOMMA	51.272	13.691	693	1.335		8.797		438		4.660.153	34.553\$709	3.457.591	38.011\$300	345.535\$370

Directoria do Archivo Publico e da Estatistica do Estado do Paraná, em 31 de Dezembro de 1924.

Vieira de Castro
Chefe de Secção

Theodorico Franco
Director

Paranaguá e Antonina

195

Quadro demonstrativo das madeiras exportadas de Paranaguá pela firma Guimarães & Cia.

Exercicio de 1923 --1924

194

LOCALIDADES	Aduellas	Arcoz	Tampas	Kilos	Imposto	Addi- cional	Direitos pagos	Valor Official
Rosario	1000	15840	58	7.200	144\$200	14\$500	158\$700	1.442\$000

Directoria do Archivo Publico e da Estatistica do Estado do Paraná, em 31 de Dezembro de 1924.

Vieira de Castro
Chefe de Secção

Theodorico Franco
Director

Quadro demonstrativo das vendas
pela firma Vitor Manoel

Exercício de 1911

--	--	--	--	--	--	--	--	--

Quadro demonstrativo das vendas
exportadas de Pernambuco pela firma
Guimarães & Cia.

1911

Exercício de 1911

Vitor Manoel

Guimarães & Cia.

Managuá e Antonina

195

	KILOS	IMPOSTO	ADDITIONAL	Direitos Pagos	Valor Official
2	27.220.130	194.366\$654	19.419\$926	213.786\$580	1.944.764\$469
1	19.459.808	124.757\$022	12.476\$378	137.233\$400	1.257.760\$180
6	16.302.350	105.064\$123	9.510\$471	114.574\$594	1.045.432\$830
7	15.013.476	103.911\$300	10.391\$070	114.302\$370	1.061.513\$005
2	11.255.142	78.817\$107	7.882\$339	86.699\$446	786.414\$670
9	11.452.217	77.282\$010	7.728\$269	85.010\$279	772.816\$980
1	6.556.225	47.596\$629	4.762\$771	52.359\$400	447.699\$222
5	4.447.507	34.702\$316	3.470\$929	38.173\$245	353.728\$460
7	3.797.147	3.387\$942	296\$900	3.684\$812	33.879\$420
8	2.804.462	23.718\$148	2.372\$932	26.091\$080	237.169\$480
	2.467.444	16.264\$737	1.627.063	17.891\$800	161.933\$730
0	1.651.975	9.777\$968	680\$376	10.458\$344	101.646\$980
	897.066	7.365\$550	739\$190	8.104\$740	73.035\$500
	942.735	6.849\$097	685\$385	7.534\$482	68.490\$970
	1.944.760	6.570\$756	660\$029	7.230\$785	69.561\$000
	652.904	4.420\$878	442\$414	4.863\$292	41.208\$780
5	545.622	2.725\$780	272\$702	2.998\$482	27.257\$814
	154.836	1.212\$288	126\$460	1.338\$748	12.122\$880
	155.520	759\$400	76\$000	835\$400	7.594\$000
	36.580	537\$092	53\$908	591\$000	5.370\$920
2	123.531	523\$746	52\$454	576\$200	5.237\$460
	68.057	353\$700	35\$450	389\$150	3.537\$000
	7.200	144\$200	14\$500	158\$700	1.442\$000
	6.650	123\$500	12\$350	135\$500	1.235\$000
0	6.590	85\$670	8\$630	94\$300	856\$700
	20.000	60\$000	6\$000	66\$000	600\$000

Luis P. Ranco
Director

Quadro demonstrativo das firmas exportadoras de madeiras nos portos de Paranaguá e Antonina

EXERCICIO DE 1923 - 1924

195

Exportadores	LOCALIDADES	Taboas	Pranchões	Tóras	Vigas	V. 1	Abellas	Arcos	Tampas	Taboinhas	Ripas	Amarrados taboas p. caixas	Amarrados cabos para vassouras	Sarrafos	Nó de pinho por met. 3	Madeiras de lei	KILOS	IMPOSTO	ADDITIONAL	Direitos Pagos	Valor Official
Urbano Medeiros	Paranaguá	693.112	34.001	5.140		7.019	2.343			2.652	9.473	43.927	6.591			3.002	27.220.130	194.366\$654	19.419\$926	213.786\$580	1.944.764\$469
Ind. Matarazzo Paraná	Antonina	820.430											415			1	19.459.808	124.757\$022	12.476\$378	137.233\$400	1.257.760\$180
Rocha & Cia. Ltda.	Paranaguá	193.908	75.253	26.354		4.436			7.150		5.282	5.647	3.165			476	16.302.350	105.064\$123	9.510\$471	114.574\$594	1.045.432\$830
Guimarães & Cia.	"	388.013	29.255	2.296	1.743	3.006	17.903	10.579	1.050	2.721	11.771	16.094	5.989			2.117	15.013.476	103.911\$300	10.391\$070	114.302\$370	1.061.513\$005
F. Germano & Cia. Ltda.	"	358.686	9.068	179		3.855				376	53.642	8.323	2.761			1.062	11.255.142	78.817\$107	7.882\$339	86.699\$446	786.414\$670
Junqueira, Mello & Cia. Ltda.	"	93.399	94.188			5.227					8.781	1.292	1.860		14	89	11.452.217	77.282\$010	7.728\$269	85.010\$279	772.816\$980
Vinva Marçallo & Cia.	Antonina	112.342	14.082	693		1.345		4.200				8.925	5.077	438		21	6.556.225	47.596\$629	4.762\$771	52.359\$400	447.699\$222
Muó & Pereira	Paranaguá	131.097	4.725	358							2.068	687	866			475	4.447.507	34.702\$316	3.470\$929	38.173\$245	353.728\$460
Maurício Gaillet	"	99.330	6.994	4.757		161						1.803	512			167	3.797.147	3.387\$942	296\$900	3.684\$842	33.879\$420
Irmãos Bley	"	38.185	25.922			599				280	235	686				18	2.804.462	23.718\$148	2.372\$932	26.091\$080	237.169\$480
E. de Leão & Cia.	Antonina	39.086	5.115			14					90	15.869	405				2.467.444	16.264\$737	1.627.063	17.891\$800	161.933\$730
Hermogenes & Cia.	Paranaguá	6.033	4.494	3.066						188		5.471	30			260	1.651.975	9.777\$968	680\$376	10.458\$344	101.646\$980
Antonio Lobo & Cia.	"	16.031	7.874									60	510				897.066	7.365\$550	739\$190	8.104\$740	73.035\$500
Ataliba Alves & Cia.	"	1.105				23				1.584		6.471					942.735	6.849\$097	685\$385	7.534\$482	68.490\$970
Soc. Anon. Zacharias	"	82.284	1.326			55					17.087		185				1.944.760	6.570\$756	660\$029	7.230\$785	69.561\$000
Elycio Pereira & Cia.	"	16.833	3.123									470					652.904	4.420\$878	442\$414	4.863\$292	41.208\$780
Lobo & Cia. Ltda.	"	15.137	413			163										145	545.622	2.725\$780	272\$702	2.998\$482	27.257\$814
Oclavio Branco	"											1.871					154.836	1.212\$288	126\$460	1.338\$748	12.122\$880
J. S. Garcia	"	1.491	1.131										34				155.520	759\$400	76\$000	835\$400	7.594\$000
João Cordeiro	Antonina						53	58.970									36.580	537\$092	53\$908	591\$000	5.370\$920
Picanço & Cia.	Paranaguá			35												242	123.531	523\$746	52\$454	570\$200	5.237\$460
C. N. N. Costeira	"	16	350		50												68.057	353\$700	35\$450	389\$150	3.537\$000
Guimarães & Cia.	Antonina						1.000	15.840	58								7.200	144\$200	14\$500	158\$700	1.442\$000
Laudemiro M. Ferreira	Paranaguá												277				6.650	123\$500	12\$350	135\$500	1.235\$000
J. T. Nascimento	"															300	6.590	85\$670	8\$630	94\$300	856\$700
Levy Picanço.	"					100											20.000	60\$000	6\$000	60\$000	600\$000

Directoria do Arquivo Publico e Estatistica do Estado do Paraná, em 31 de Dezembro de 1924.

A. Viruza Castro
Chefe de Seção

André de Paiva
Diretor



Importação



Impresso

Quadro demonstrativo da importação geral do Estado -- Exercício de 1922 --

MERCADORIAS	Quantidades		Direitos pagos	MERCADORIAS	Quantidades		Direitos pagos	MERCADORIAS	Quantidades		Direitos pagos	MERCADORIAS	Quantidades		Direitos pagos
	Volumes	Kilos			Volumes	Kilos			Volumes	Kilos			Volumes	Kilos	
Assucar	112.912	6.788.157	131.182\$940	Transporte	278.314	14.223.751	366.264\$809	Transporte	330.709	17.857.437	353.662\$779	Transporte	536.460	24.686.619	710.224\$668
Artigos diversos	59.475	1.266.0-8	41.085\$827	Bijouteria	9	411	74\$080	Ervilhas	7	412	74\$160	Lampeões	16	380	54\$540
Aniagem	137	37.616	2.386\$400	Bicicleta	9	1.111	66\$660	Ferragens	40.983	1.374.390	36.489\$137	Massas Alimenticias	1.385	63.718	4.317\$380
Alvaiade	191	11.382	302\$320	Bauha	930	47.050	1.421\$890	Fios de la	1	100	18\$000	Material electrico	795	40.457	4.524\$980
Anil	71	1.960	249\$840	Batalas	628	35.423	710\$700	Farinha de trigo	51.000	1.125.546	24.999\$420	Manequins	1	33	5\$940
Agua raz	438	17.698	514\$463	Cola	49	2.792	167\$580	Fibras vegetaes	778	25.761	433\$630	Machinas de costura	840	40.824	2.403\$160
Alcatrao	43	10.157	103\$140	Cachimbo	11	378	52\$020	Farinha de aveia	2	70	1\$400	» de escrever	81	3.152	185\$070
Artigos de papelaria	1.023	68.872	4.510\$771	Chumbo	384	19.814	407\$160	Farinha de milho	20	1.390	17\$800	» Indust. e pert.	1.671	187.125	2.997\$130
Alpste	463	26.385	540\$140	Cutelaria	8	278	50\$040	Farinha de lactea	653	16.247	327\$250	Machinas	114	16.890	282\$395
Armariuhos	5.402	213.406	38.948\$942	Cauella	224	9.588	917\$879	Farinha de mandioca	178	7.032	288\$845	Munição	1.724	65.108	3.716\$110
Artigos de sapataria	188	13.133	1.992\$114	Chocolate	126	6.600	1.154\$900	Folhas de flandres	8.915	428.531	6.545\$525	Manteiga	1.159	43.111	3.423\$635
Artigos de photographia	131	6.689	6.689	Centeio	1.210	8.993	157\$120	Fumo	739	43.599	1.598\$530	Machinas registradoras	4.536	109.066	6.536\$753
Arame	21.906	801.182	17.492\$350	Cigarros	1.598	175.461	12.952\$104	Farinha maizena	2.756	130.742	6.935\$760	Materias inflammaveis	26	1.516	204\$880
Azeitonas	574	24.730	730\$010	Charutos	170	13.414	1.429\$960	Formas de madeira	1.739	18.857	1.067\$638	Mostarda	106	2.805	529\$360
Agua Mineral	880	71.866	1.257\$720	Cocos	2.810	186.621	3.651\$280	Farinha de tapioca	3	308	55\$640	Madeiras	16	620	105\$840
Arroz	40.476	2.297.720	44.830\$630	Chicotes	29	1.870	326\$140	Fructas diversas	1	37	\$555	Milho	935	122.576	1.891\$460
Alcool	2.175	292.725	5.836\$640	Cimento	6.107	929.680	14.528\$240	Fazendas	870	38.939	1.553\$470	Mel	9.790	502.089	11.399\$145
Amido	2	123	3\$590	Conros	660	96.867	5.197\$615	Fermento	878	32.602	5.444\$488	Mantimentos	150	6.850	133\$760
Artefactos de madeiras	2.106	60.348	2.354\$098	Café	6.686	389.936	31.035\$190	Farinha de Araruta	104	2.746	477\$780	Noz-noscada	164.821	295.424	10.343\$210
Aguardente	9.368	1.153.246	23.119\$071	Colorau	17	929	166\$020	Feijão	83	4.843	72\$685	Oleo	1	37	6\$660
Azeite	1.895	110.169	2.719\$280	Cordas	330	14.671	487\$920	Farinha de centeio	1.811	122.760	2.436\$890	Obras de metal	4.148	361.703	8.299\$150
Artigos de perfumarias	706	39.985	6.872\$290	Carboreto	125	6.521	204\$630	Farello	76	3.665	111\$700	Obras de cobre	135	7.324	864\$030
Autos e pertencias	943	114.774	6.435\$590	Capachos	61	2.546	179\$400	Fio de algodao	2.477	74.209	1.117\$090	Obras de cobre	45	3.786	144\$350
Artigos de couro	192	12.593	1.976\$120	Conservas	374	14.317	2.266\$271	Fubá	308	31.227	666\$780	Obras de louca	42	1.056	63\$360
Azuleijos	12	904	18\$080	Cervejas	6.299	463.425	27.546\$640	Peltro	1	50	\$750	Oleo de ricino	12	889	17\$780
Apparelhos sanitario	352	7.806	392\$080	Calçados	2.478	108.680	18.986\$549	Pio de Juta	5	128	19\$920	Oleo de coco	8	1.630	32\$600
Armas de fogo	138	3.975	515\$460	Chá	160	6.405	1.152\$970	Gomma	26	2.800	42\$000	Obras de zinco	76	7.220	240\$400
Apparelhos cirurgicos	17	1.280	97\$520	Castanha soug.	615	28.228	771\$830	Gesso	532	48.912	1.028\$920	Obras de barro	9.180	94.175	1.824\$390
Aluminio	4	303	28\$120	Carborina	97	5.275	187\$050	Graxa animal	859	109.505	1.615\$947	Obras de borraclia	122	8.496	759\$360
Artigos de escriptorio	80	5.516	582\$140	Carvão mineral	2.505	130.597	2.098\$250	Grampos para cerca	13.513	319.910	6.227\$330	Obras de aço	738	25.570	595\$190
Amendoim	21	526	10\$520	Cebolas	884	67.603	3.844\$660	Gomma-arabica	485	21.755	7.764\$035	Obras de vidro	608	13.438	510\$840
Artigos escolares	42	4.075	141\$403	Cobre	57	3.022	79\$230	Giz	6	430	42\$200	Oleado	44	2.840	509\$580
Aveia	81	3.558	61\$690	Cevada	3.632	239.244	4.757\$780	Gomma-lacca	9	765	93\$780	Obras de couro	474	15.772	2.296\$494
Algodão em rama	245	14.180	378\$895	Canos de chumbo	47	3.195	87\$900	Gazolina	4	360	21\$120	Obras de bronze	5	602	21\$960
Acido sulphurico	597	13.305	302\$260	Carne secca	1.633	118.513	2.554\$612	Garrafas vazias	20.727	748.485	14.261\$949	Obras de latão	267	5.153	255\$690
Apparelhos de eugenharía	1	200	12\$000	Cartuchos papelão	14	256	9\$120	Heva-doce	3.621	79.858	1.441\$695	Obras de mormore	1	93	5\$580
Alfafa	5.036	196.495	2.927\$690	Chinillos	214	17.915	1.799\$050	Imagens	11	647	116\$400	Ovos	129	302	33\$940
Artigos para pinturas	23	941	29\$220	Cartas de jogar	25	2.267	407\$520	Instrumentos musicacs	16	980	58\$800	Obras de chumbo	173	8.550	226\$790
Apparelhos scientificos	7	551	59\$340	Cobertores	85	4.398	750\$540	Gazoyas	127	4.720	375\$590	Papel impressão	2.811	430.633	6.632\$960
Biscoutos	2.867	51.717	3.366\$110	Cacau	51	3.056	55\$080	Kerozene	135	9.563	633\$640	Pedra de amolar	218	6.337	146\$760
Brinquedos	105	6.004	1.060\$840	Cera	15	819	20\$740	Louca	46.668	1.702.245	20.385\$470	Papelão	302	54.127	1.140\$704
Breu	948	193.016	2.952\$975	Cal virgem	122	12.328	237\$360	Lacre	2.880	200.066	11.883\$020	Palha secca	1.231	54.214	702\$105
Bronze	36	4.737	99\$870	Cravo	1	18	3\$240	Linbas	4	538	96\$840	Palitos	77	1.510	261\$840
Bacalhau	1.595	111.872	2.095\$750	Cravo para ferrar	21	1.183	24\$160	Leite condensado	353	30.605	4.087\$490	Pimenta do Paiz	672	36.188	1.177\$130
Banheiros	22	3.187	164\$040	Drogas	4.972	226.292	23.286\$066	Lupulo	499	12.538	761\$480	Prod. pharmaceuticos	58	2.156	388\$450
Bebidas	2.755	82.472	11.180\$798	Doces preparados	4.548	147.336	15.323\$835	Ladrihos	93	15.667	313\$160	Peixe	38	5.596	131\$345
Balanças	34	3.361	67\$180	Desinfectantes	629	28.609	3.348\$100	Linhaça	107	12.108	242\$190	Pregos	825	41.776	2.586\$760
Cofres fortes	47	27.743	842\$400	Espelhos	110	7.659	1.374\$500	Louca de barro	279	577	12\$540	Pedra-hume	132	11.444	222\$880
Barbante	365	17.640	1.027\$900	Enxofre	443	21.333	552\$600	Legumes	68	356	10\$680	Pianos	38	14.431	869\$460
Bicarbonato	37	1.961	152\$990	Estanho	57	4.029	83\$660	Lança perfume	56	2.306	415\$240	Peixe conservas	1.891	77.760	6.366\$690
Bacias	258	13.464	779\$456	Estupa	98	12.564	338\$640	Linguiça	207	3.604	180\$150	Papel embrulho	3.011	235.196	4.467\$730
Baldes	892	11.931	882\$040	Escovas	24	420	46\$750	Lona	44	689	94\$060	Papel de lixa	16	2.419	176\$620
Benzina	1	27	4\$860	Espanadores	4	376	64\$410		34	5.002	601\$260	Phosphoros	479	13.097	652\$535
Somma a transportar	278.314	14.223.751	362.264\$809	Somma a transportar	330.709	17.857.437	553.662\$779	Somma a transportar	536.460	24.686.619	710.224\$668	Somma a transportar	752.633	27.733.580	805.931\$220

Directoria do Archivo Publico e Estatística do Estado do Paraná, em 31 de Dezembro de 1924.

A. N. de Castro
Chefe de Secção.

Estado -- Exercício de 1922 - 1923

196

Direitos pagos	MERCADORIAS	Quantidades		Direitos pagos	MERCADORIAS	Quantidades		Direitos pagos
		Volumes	Kilos			Volumes	Kilos	
353.662\$779	Transporte	536.460	24.686.619	710.224\$668	Transporte	752.633	27.733.580	805.931\$229
74\$160	Lampeões	16	380	54\$540	Palha de trigo	169	6.051	78\$850
36.489\$137	Massas Alimenticias	1.385	63.718	4.317\$380	Petroleo	2	112	1\$680
18\$000	Material electrico	795	40.457	4.524\$980	Parafina	151	17.413	302\$240
24.999\$420	Manequins	1	33	5\$940	Pedra marmore	550	35.613	602\$450
433\$630	Machinas de costura	840	40.824	2.403\$160	Pelrolalum	25	930	14\$161
1\$400	» de escrever	81	3.152	185\$070	Pelless de carneiros	7	595	112\$500
17\$800	» Indust. e perl.	1.671	187.125	2.997\$130	Polvilho	198	4.244	71\$390
327\$250	Machinas	114	16.890	282\$395	Peneiras	84	661	35\$380
288\$845	Munição	1.724	65.108	3.716\$110	Pedra-pome	12	452	71\$820
6.545\$525	Miudezas	1.169	43.111	3.423\$635	Pilão de Pedra	71	1.070	73\$200
1.598\$530	Manleiga	4.536	109.066	6.535\$753	Queijos	4.855	90.450	5.630\$220
6.935\$760	Machinas registradoras	26	1.516	204\$880	Relogios	40	2.265	404\$180
1.067\$638	Materias inflammaveis	106	2.805	529\$360	Ranpas feitas	638	29.981	5.330\$530
55\$640	Moslarda	16	620	105\$840	Rolhas	533	17.038	2.812\$420
\$555	Madeiras	935	122.576	1.891\$460	Sal	268.233	1.087.122	126.820\$834
1.553\$470	Milho	9.790	502.089	11.399\$145	Sementes	500	31.218	489\$735
5.444\$488	Mel	150	6.850	133\$760	Sebo	417	55.025	806\$625
477\$780	Mantimentos	164.821	295.424	10.343\$210	Sapolio	84	2.407	71\$710
72\$685	Noz-noscada	1	37	6\$660	Sabão	4.031	141.310	4.376\$420
2.436\$890	Olco	4.148	361.703	8.299\$150	Saccos vasio	4.244	234.772	14.632\$520
111\$700	Obras de metal	135	7.324	864\$030	Saudalias	217	10.905	2.110\$710
1.117\$090	Obras de cobre	45	3.786	144\$350	Soda	3.993	570.188	8.700\$773
666\$780	Obras de louça	42	1.056	63\$360	Sal-amargo	161	10.033	212\$660
\$750	Oleo de ricino	12	889	17\$780	Salitre	276	19.925	383\$660
19\$920	Oleo de coco	8	1.630	32\$600	Slearina	35	2.249	35\$980
42\$000	Obras de zinco	76	7.220	240\$400	Tecidos de algodão	16.886	1.368.359	100.187\$003
1.028\$920	Obras de barro	9.180	94.175	1.824\$390	Tinta preparada	973	52.574	1.599\$172
1.615\$947	Obras de horrachia	122	8.496	759\$360	Tinta em pó	2.371	175.500	3.676\$000
6.227\$330	Obras de aço	738	25.570	596\$190	Tijollos de barro	3.217	9.727	371\$063
7.764\$035	Obras de vidro	608	13.438	540\$840	Tijollos de arear	295	10.812	307\$265
42\$200	Olcado	44	2.840	509\$580	Tecidos de lã	288	21.037	3.191\$373
93\$780	Obras de couro	474	15.772	2.296\$494	Tecidos de seda	2	44	7\$920
21\$120	Obras de bronze	5	602	21\$960	Tecelagem	2.115	25.987	463\$845
14.261\$949	Obras de lalão	267	5.153	255\$690	Tapetes	30	1.803	294\$530
1.441\$695	Obras de mormore	1	93	5\$580	Trigo em grão	195	4.595	394\$070
116\$450	Ovos	129	302	33\$940	Utensilios agricolas	553	45.684	852\$931
58\$800	Obras de chumbo	173	8.550	226\$790	Utensilios de cosinha	3.453	121.952	2.556\$550
375\$590	Papel impressão	2.811	430.633	6.632\$960	Vinagre	524	18.224	384\$960
633\$640	Pedra de amolar	218	6.337	146\$760	Vinho	9.926	420.058	25.502\$336
20.385\$470	Papelão	302	54.127	1.140\$704	Velas	4.002	97.679	6.047\$775
11.883\$020	Palha secca	1.231	54.211	702\$105	Vidros vasio	1.341	77.676	2.231\$045
96\$840	Palitos	77	1.510	261\$840	Vidros de vidraça	2.846	173.722	3.506\$725
4.087\$490	Pimenta do Paiz	672	36.188	1.177\$130	Vaselina	10	494	61\$720
761\$480	Prod. pharmaceuticos	58	2.156	388\$450	Vassouras	566	3.772	99\$880
313\$160	Peixe	38	5.596	131\$345	Verniz	1	19	1\$620
242\$190	Pregos	825	41.776	2.586\$760	Zinco	887	66.507	1.439\$500
12\$540	Pedia-hume	132	11.144	222\$880				
10\$680	Pianos	38	14.431	869\$460				
415\$240	Peixe conservas	1.891	77.760	6.366\$690				
180\$150	Papel embrulho	3.011	235.196	4.457\$730				
94\$060	Papel de lixa	16	2.419	176\$620				
601\$260	Phosphoros	479	13.097	652\$535				
710.224\$668	Somma a transportar	752.633	27.733.580	805.931\$229	SOMMA TOTAL	1.092.640	32.801.834	1.133.289\$240

em 31 de Dezembro de 1924.

Luiz de Paiva
Diretor

Quadro demonstrativo da importação de tecidos de algodão

Exercício de 1922—1923

197

Mezes	Quantidade		Direitos pagos
	Volumes	Kilos	
Julho	1.146	81.434	8.445\$268
Agosto	1.162	82.410	9.646\$737
Setembro	1.486	100.686	9.591\$219
Outubro	1.308	90.897	9.237\$759
Novembro	1.314	100.557	6.464\$866
Dezembro	1.277	100.756	7.532\$821
Janeiro	1.538	117.712	12.200\$423
Fevereiro	1.066	83.881	11.481\$650
Março	1.537	126.984	4.889\$339
Abril	1.669	125.372	9.603\$901
Maió	1.827	240.465	6.820\$460
Junho	1.556	117.205	4.272\$560
SOMMA TOTAL	16.886	1.368.359	100.187\$003

Directoria do Archivo Publico e Estatistica do Estado
do Paraná, em 31 de Dezembro de 1924.

Vieira de Castro

Chefe de Secção

Theodorico Franco

Director

do Estado do Paraná, em 31 de Dezembro de 1924.

Vieira de Castro

Chefe de Secção

Theodorico Franco

Director

Quadro demonstrativo da importação de Assucar

Exercicio de 1922—1923

198

Mezes	Saccos	Kilos	IMPOSTOS
Julho . . .	5.495	326.668	6.425\$460
Agosto . . .	6.608	394.336	7.699\$490
Setembro. . .	11.780	721.832	15.691\$910
Outubro . . .	8.154	490.518	9.846\$565
Novembro . . .	10.310	614.076	11.541\$820
Dezembro . . .	15.127	948.340	16.592\$430
Janeiro . . .	7.547	487.786	9.270\$890
Fevereiro . . .	12.449	732.029	14.294\$160
Março. . . .	15.925	928.215	17.606\$790
Abril	4.886	280.369	4.907\$280
Maió	8.641	517.238	10.421\$025
Junho. . . .	5.990	346.750	6.885\$120
Somma . . .	112.912	6.788.157	131.182\$9.40

Directoria do Archivo Publico e statistica
do Estado do Paraná, em 31 de Dezembro de 1924.

Vieira de Castro
Chefe de Secção

Theodorico Franco
Director

Quadro demonstrativo da importação de Kerozene

Exercicio de 1922—1923

199

Mezes	Quantidade		Direitos pagos
	Volumes	Kilos	
Julho	287	10.334	155\$673
Agosto	5.245	201.001	3.014\$355
Setembro	273	10.322	154\$830
Outubro	3.677	125.649	1.760\$000
Novembro	9.302	325.047	3.039\$000
Dezembro	9.597	369.423	3.044\$050
Janeiro	5.086	183.216	2.703\$005
Fevereiro	5.388	209.018	3.101\$595
Março	318	11.890	133\$370
Abril	193	8.524	117\$200
Maió	1.320	47.271	712\$965
Junho	6.002	200.550	2.449\$427
SOMMA TOTAL	46.668	1.702.245	20.385\$470

Directoria do Archivo Publico e Estatistica do Estado
do Paraná, em 31 de Dezembro de 1924.

Vieira de Castro

Chefe de Secção

Theodorico Franco

Director

Palmas	308	13.595	295\$200
Salto do Itararé	49	1.718	137\$900
São João do Triumpho	40	1.713	97\$400
Clevelandia	108	4.817	90\$600
São João da Boa Vista	24	1.200	24\$000
Palmyra	4	98	16\$200
Columbo	5	655	9\$900
TOTAL	76.811	3.795.801	1.382:530\$300

Directoria do Archivo Publico e da Estatistica do Estado do
Paraná, em 31 de Dezembro de 1924.

Vieira de Castro

Chefe de Secção

Theodorico Franco

Director

Quadro demonstrativo do Imposto de Commercio

Exercicio de 1923—1924

200

Collectorias	VOLUMES	KILOS	Impostos
Paranaguá	—	—	533:501\$400
Capital	—	—	198:200\$200
Antonina	—	—	196:365\$300
Ponta Grossa	—	+	105:612\$100
Fóz do Iguassú	—	—	75:469\$200
Jacarésinho	—	—	22:098\$500
Rio Claro	—	—	19:412\$000
Rio Negro	3 225	337.116	16:894\$100
Thomazina	—	—	14:475\$300
Colonia Mineira	6.205	132.393	11:825\$900
Pirahy	—	—	11:566\$000
União da Victoria	—	—	11:527\$600
Jaguariahyva	4 065	172.235	11:519\$700
Castro	8.071	400.543	11:498\$000
Teixeira Soares	6.763	367.605	10:236\$800
Iraty	5.547	312.124	9:752\$700
Sangês	6.435	293.514	7:825\$000
Brasopolis	4 955	210.374	7:650\$400
Palmeira	—	—	7:426\$100
Marechal Mallet	2.840	152.627	6:552\$400
A. Rebouças	5.731	288.646	6:188\$400
Marumby	3.692	194.853	4:685\$000
Lapa	—	—	4:483\$500
S. Antonio da Platina	3.464	167.462	4:119\$200
Carlópolis	1.336	58 861	3:297\$100
Entre Rios	2.243	134.805	3:063\$500
São Mathes	2.508	131.229	3:042\$200
S. J. Paranapanema	2.977	50.057	2:586\$000
Araucaria	1.364	83.323	1:997\$900
Amazonas (Porto)	1 071	79.611	1:722\$600
Deodoro	696	39.221	1:410\$200
Agudos	394	55.058	1:209\$700
Fragosos	1.168	38.885	1:016\$000
Campo Largo	151	13.497	989\$200
Antonio Olyntho	893	31.514	958\$600
Morretes	175	2.273	872\$300
Fluviópolis	304	19.176	450\$600
Palmas	308	13.595	295\$200
Salto do Itararé	49	1.718	137\$900
São João do Triumpho	40	1.713	97\$400
Clevelandia	108	4 817	90\$600
São João da Boa Vista	24	1.200	24\$000
Palmyra	4	98	16\$200
Columbo	5	655	9\$900
TOTAL	76.811	3.795.801	1.382:530\$300

Directoria do Archivo Publico e da Estatistica do Estado do
Paraná, em 31 de Dezembro de 1924.

Vieira de Castro

Chefe de Secção

Theodorico Franco

Director



Quadro demonstrativo da importação de Assucar

Exercicio de 1923—1924

201

Mezes	Sacos	Kilos	IMPOSTOS
Julho . . .	2.505	144.362	2.948\$240
Agosto . .	4.209	245.795	5.526\$200
Setembro. .	11.166	662.514	13.163\$380
Outubro . .	8.006	473.125	9.300\$494
Novembro .	11.259	401.964	7.904\$760
Dezembro .	6.993	425.031	8.515\$220
Janeiro . .	5.156	309.754	6.001\$580
Fevereiro .	3.067	167.606	3.389\$920
Março. . .	5.089	294.664	5.929\$280
Abril . . .	3.517	215.184	4.158\$380
Junho. . .	4.848	288.564	5.829\$280
Somma . .	65.807	3.628.563	72.667\$734

Directoria do Archivo Publico e Estatistica
do Estado do Paraná, em 31 de Dezembro de 1924.

Vieira de Castro
Chefe de Secção

Theodorico Franco
Director

Quarterly Statement of Assets and Liabilities

Item	1910	1911	1912	1913
Assets				
Cash	100.00	150.00	200.00	250.00
Accounts Receivable	200.00	300.00	400.00	500.00
Inventory	300.00	400.00	500.00	600.00
Fixed Assets	400.00	500.00	600.00	700.00
Total Assets	1000.00	1350.00	1700.00	2050.00
Liabilities				
Accounts Payable	100.00	150.00	200.00	250.00
Notes Payable	200.00	300.00	400.00	500.00
Total Liabilities	300.00	450.00	600.00	750.00
Equity				
Capital	700.00	900.00	1100.00	1300.00
Reserves	300.00	450.00	600.00	750.00
Total Equity	1000.00	1350.00	1700.00	2050.00

Prepared by the Board of Directors
Date: December 31, 1913

Quadro demonstrativo da importação de Kerozene e Gazolina — 1923-1924

Exercício de 1922—1923

202

MEZES	GAZOLINA			KEROZENE		
	Caixas	Kilos	Impostos	Caixas	Kilos	Impostos
Julho . . .	5978	211.789	4.770\$388	3000	115.145	1.381\$746
Agosto . . .	1000	34.618	692\$360	7790	301.455	4.521\$825
Setembro. . .	100	19.000	304\$000			
Outubro . . .	6000	208.683	4.084\$300	9000	364.644	7.223\$555
Novembro . . .	9800	343.384	8.888\$580	16000	631.319	9.236\$040
Janeiro . . .	2000	72.065	1.423\$300	6500	255.600	3.788\$250
Março. . .	5000	180.066	3.556\$320	5000	199.867	2.960\$535
Junho. . .	52	10.063	201\$260			
Somma. . .	29.930	1.079.668	23.920\$508	47.290	1.868.030	29.111\$951

Directoria do Archivo Publico e Estatistica do Estado do Paraná, em
13 de Dezembro de 1924.

Vieira de Castro
Chefe de Secção

Theodorico Franco
Director

Relatório mensal de trabalho
 e contas - 1934

Mês		Ano		Total	
1934	1933	1934	1933	1934	1933
Jan	Jan	100	100	100	100
Fev	Fev	100	100	100	100
Mar	Mar	100	100	100	100
Abr	Abr	100	100	100	100
Mai	Mai	100	100	100	100
Jun	Jun	100	100	100	100
Jul	Jul	100	100	100	100
Ago	Ago	100	100	100	100
Sep	Sep	100	100	100	100
Out	Out	100	100	100	100
Nov	Nov	100	100	100	100
Dez	Dez	100	100	100	100
Total	Total	1200	1200	1200	1200

Assinado: *[Assinatura]*
 Data: _____

Este relatório foi elaborado em conformidade com o Regulamento nº 100 de 1934.

O Diretor

 O Assistente



Diversos



Diversos

Quadro demonstrativo da entrada e saída de passageiros no porto de Paranaguá

Exercícios—1920-1921 e 1921-1922

203

E N T R A D A

Exercício	SEXO		NACIONALIDADE										CLASSE				Procedência		Total
	Masculino	Feminino	Brasileiros	Italianos	Allemaes	Polonezes	Franceses	Inglezes	Portuguezes	Russos	Austriacos	Syrios	Diversos	Primeira	Segunda	Terceira	Do Paiz	Do Extran-geiro	
1920-1921	4.708	1.700	3.679	181	1.858	33	53	46	185	57	24	130	217	2967	49	3.456	6.432	31	6.463
1921-1922	4.587	1.872	4.195	252	849	144	56	143	161	44	21	154	439	3241	314	2.904	6.378	81	6.459
Total .	9.295	3.572	7.874	433	2.707	177	109	189	346	101	45	284	656	6.208	354	6.460	12.810	112	12.922

S A H I D A

Exercício	SEXO		NACIONALIDADE										CLASSE				Destino		Total
	Masculino	Feminino	Brasileiros	Italianos	Allemaes	Polonezes	Franceses	Inglezes	Portuguezes	Russos	Austriacos	Syrios	Diversos	Primeira	Segunda	Terceira	Para o Paiz	Para o Extran-geiro	
1920—1921	2.606	928	2.765	173	168	45	23	43	194	16	22	87	251	2.372	90	1.368	3.798	42	3.840
1921—1922	3.580	1.147	3.286	201	163	112	92	97	260	32	85	121	278	3.075	163	1.589	4.698	29	4.727
Total	6.186	2.075	6.051	374	331	157	115	140	454	48	107	208	529	5.447	253	2.967	8.496	71	8.567
1920—1921	4.708	1.700	3.679	181	1.858	33	53	46	185	57	24	130	217	2.967	40	3.456	6.432	31	6.463
1921—1922	2.606	928	2.765	173	168	45	23	43	194	16	22	87	251	2.372	90	1.378	3.798	42	3.840
Entraram Sahiram	4.587	1.872	4.195	252	849	144	56	143	161	44	21	154	439	3.241	314	2.904	6.378	81	6.459
Sahiram	3.580	1.147	3.286	201	163	112	92	97	260	32	85	121	278	3.075	163	1.589	4.698	29	4.727

Directoria do Archivo Publico e da Estatistica do Estado do Paraná, em 31 de Dezembro de 1924

Vieira de Castro

Chefe de Secção

Theodorico Franco

Director

Сводный отчет о состоянии дел в области культуры и просвещения за 1913 год

1913

Всего учреждений 123

№ п/п	Наименование учреждения	Мест	Состояние на 1 января		Состояние на 31 декабря	
			Число	Сумма	Число	Сумма
1	Учреждения культуры	100	1000	1000	1000	
2	Учреждения просвещения	23	2300	2300	2300	
3	Учреждения искусства	0	0	0	0	
4	Учреждения физкультуры	0	0	0	0	
5	Учреждения спорта	0	0	0	0	
6	Учреждения туризма	0	0	0	0	
7	Учреждения охраны природы	0	0	0	0	
8	Учреждения охраны памятников	0	0	0	0	
9	Учреждения охраны здоровья	0	0	0	0	
10	Учреждения охраны труда	0	0	0	0	
11	Учреждения охраны молодежи	0	0	0	0	
12	Учреждения охраны семьи	0	0	0	0	
13	Учреждения охраны нравственности	0	0	0	0	
14	Учреждения охраны общественной нравственности	0	0	0	0	
15	Учреждения охраны общественной безопасности	0	0	0	0	
16	Учреждения охраны общественной чести	0	0	0	0	
17	Учреждения охраны общественной совести	0	0	0	0	
18	Учреждения охраны общественной совести	0	0	0	0	
19	Учреждения охраны общественной совести	0	0	0	0	
20	Учреждения охраны общественной совести	0	0	0	0	

№ п/п	Наименование учреждения	Мест	Состояние на 1 января		Состояние на 31 декабря	
			Число	Сумма	Число	Сумма
1	Учреждения культуры	100	1000	1000	1000	
2	Учреждения просвещения	23	2300	2300	2300	
3	Учреждения искусства	0	0	0	0	
4	Учреждения физкультуры	0	0	0	0	
5	Учреждения спорта	0	0	0	0	
6	Учреждения туризма	0	0	0	0	
7	Учреждения охраны природы	0	0	0	0	
8	Учреждения охраны памятников	0	0	0	0	
9	Учреждения охраны здоровья	0	0	0	0	
10	Учреждения охраны труда	0	0	0	0	
11	Учреждения охраны молодежи	0	0	0	0	
12	Учреждения охраны семьи	0	0	0	0	
13	Учреждения охраны нравственности	0	0	0	0	
14	Учреждения охраны общественной нравственности	0	0	0	0	
15	Учреждения охраны общественной безопасности	0	0	0	0	
16	Учреждения охраны общественной чести	0	0	0	0	
17	Учреждения охраны общественной совести	0	0	0	0	
18	Учреждения охраны общественной совести	0	0	0	0	
19	Учреждения охраны общественной совести	0	0	0	0	
20	Учреждения охраны общественной совести	0	0	0	0	

Итого

1913

Quadro demonstrativo da entrada e saída de embarcações no porto de Paranaguá

204

Exercícios—1920-1921 e 1921-1922

ENTRADA

Exercício	EMBARCAÇÕES										NACIONALIDADE					Procedência		Total					
	Vapor	Barca	Rebocador	Hiate	Chata	Pontão	Tender	Lugar	Lancha	Escuna	Brasileiros	Allemaes	Inglezes	Americanos	Norueguez.	Belgas	Suecos		Argentinos	Orientaes	Holland.	Dinamarq.	Paiz
1920—1921	616	9	2	59	2	15	1	1	1	1	637	6	9	17	3	1	17	11	3	3	616	91	707
1921—1922	623	50		47		7		1	1	1	644	9	15	13	10	8	8	19	3		651	78	729

S A I D A

Exercício	EMBARCAÇÕES										NACIONALIDADE					Destino		Total					
	Vapor	Barca	Rebocador	Hiate	Chata	Pontão	Tender	Lugar	Lancha	Escuna	Brasileiros	Allemaes	Inglezes	Americanos	Norueguez	Belgas	Suecos		Argentinos	Orientaes	Holland.	Dinamarq.	Paiz
1920—1921	614	9	4	60	1	17	1	1	4	1	638	6	9	15	5	1	16	14	3	2	573	137	710
1921—1922	622	56		56		5	1	1	1	1	656	9	14	15	9	8	7	18	4		619	122	741

Directoria do Archivo Publico e da Estatistica do Estado do Paraná, em 31 de Dezembro de 1924

Vieira de Castro

Chefe de Secção

Theodorico Franco

Director

1870

1870

1870

1870

1870

1870

Quadro demonstrativo da exportação de Madeiras, Café e exportação geral desde 1902-1903 até 1922-1923

205

EXERCICIO	MADEIRAS		CAFE'		Exportação geral
	TOTAL EM PEÇAS	VALOR OFFICIAL	TOTAL EM KILOS	VALOR OFFICIAL	VALOR OFFICIAL
1902—1903	280,223	418 989\$682	1 680	784\$000	14.596 057\$987
1903 - 1904	333,945	664 166\$145	275,796	68.949\$000	12 402 538\$215
1904 - 1905	428,397	852.016\$901	318,903	97.436\$700	15.423.837\$600
1905 - 1906	488,968	869 647\$830	459,246	198.853\$518	18 520.260\$128
1906 - 1907	513 359	946 557\$031	441,080	231.000\$000	23.309.155\$731
1907 - 1908	657,577	1.086.742\$534	591,480	262 971\$650	21.808.348\$394
1908—1909	601,924	1.019.155\$836	210,000	102.838\$800	21.764 264\$635
1909 - 1910	538,730	1.729.813\$286	509,470	240 280\$000	24.522.330\$986
1910 - 1911	602,082	2 532.683\$220	510,690	306.414\$000	27.811.335\$550
1911—1912	663,918	1.180.691\$096	426,730	272.914\$000	26.854.406\$996
1912 - 1913	794,130	1.206.191\$450	198,684	86.698\$700	27 844.071\$650
1913 - 1914	516,283	1.949.619\$987	1,719,120	274.888\$520	26 536.289\$247
1914 - 1915	2,057,063	1.763 114\$350	250,500	82.456\$400	27.971.314\$905
1915 - 1916	4,994,972	6 854.500\$100	1.125,300	386 481\$700	42 923.635\$430
1916 - 1917	5 080,816	4.455.880\$807	3,626,414	2 442 180\$700	31 220 794\$847
1917 - 1918	3,662,945	5.512.747\$344	4,073,400	2.851.380\$000	34.556 254\$944
1918 - 1919	3.205,681	10.543 317\$960	305,928	239.128\$400	41 465.443\$744
1919 - 1920	7,836,912	11.991.500\$000	650,200	609 887\$900	63 855.088\$100
1920 - 1921	8,043,219	12 352 516\$700	3,691,500	3 462.627\$000	66 709.998\$500
1921 - 1922	5,167,706	9.356.030\$000	2 789,328	2 616.396\$000	68.714.874\$800
1922 - 1923	6,074,164	11.259.415\$100	4,073,620	3.822.082\$000	87.007.434\$000

Directoria do Archivo Publico e Estatistica do Estado do Paraná, em 31 de Dezembro de 1924

Vieira de Castro

Chefe de Secção

Theodorico Franco

Director

Quadro demonstrativo da exportação de gado desde 1902-1905 a 1922-1924

Exercício de 1923-1924

206

EXERCÍCIOS	SUINOS		BOVINOS		MUARES		CAVALLARES	
	Quant.	V. Official	Quant.	V. Official	Quant.	V. Official	Quant.	V. Official
1902—1903	12989	511.247\$000	7212	372.927\$000	647	62.394\$000	298	38.703\$000
1903—1904	11834	355.020\$000	6182	370.920\$000	429	51.236\$000	318	49.282\$000
1904—1905	14007	863.248\$000	7111	301.297\$000	204	28.302\$000	865	63.200\$000
1905—1906	19194	767.760\$000	7750	616.400\$000	268	24.170\$000	1002	50.100\$000
1906—1907	19775	1.170.070\$000	5388	430.720\$000	280	30.060\$000	651	47.760\$000
1907—1908	23027	1.708.950\$000	1504	122.375\$000	494	57.845\$000	2322	220.790\$000
1908—1909	14904	947.095\$000	3685	293.300\$000	38	3.950\$000	299	23.820\$000
1909—1910	8134	413.376\$000	1062	84.295\$000	154	20.345\$000	168	13.070\$000
1910—1911	4923	295.380\$000	343	31.470\$000	370	28.850\$000	279	36.606\$000
1911—1912	7202	381.508\$000	411	23.120\$000	566	87.130\$000	50	5.000\$000
1912—1913	3254	260.320\$000	130	13.050\$000	248	37.200\$000	91	13.650\$000
1913—1914	6244	129.777\$000	126	8.245\$000	4	165\$000	30	1.288\$000
1914—1915	5969	52.502\$000	310	19.300\$000	206	30.900\$000	10	1.500\$000
1915—1916	7565	426.273\$000	49	4.660\$000	2816	250.315\$000	113	14.150\$000
1916—1917	5972	477.760\$000	4386	438.600\$000	6075	911.250\$000	531	79.650\$000
1917—1918	31273	1.050.920\$000	4460	436.000\$000	2616	302.400\$000	351	51.650\$000
1918—1919	16966	600.503\$000	1692	39.532\$000	804	16.470\$000	439	3.404.000
1919—1920	20513	1.486.360\$000	3923	393.140\$000	780	108.409\$000	241	83.750\$000
1920—1921	59412	3.203.200\$000	2117	230.100\$000	823	145.912\$000	368	54.388\$000
1921—1922	60348	3.620.880\$000	717	124.010\$000	1056	269.700\$000	142	24.250\$000
1922—1923	88294	7.063.530\$000	278	44.480\$000	1133	192.610\$000	116	20.880\$000

Directoria do Archivo Publico e da Estatistica do Estado do Paraná, em 31 de Dezembro de 1924

Vieira de Castro
Chefe de Seção

Theodorico Franco
Director



Orne de porco,

23

Exerc		207	
ÃO		BATATAS	
Exerc.	Official	Caixas	V. Official
1905 -	60.500\$000	7.494	74.940\$000
1906 -	342.411\$500	13.957	128.793\$500
1907 -	217.564\$000	236	1.914\$300
1908 -	3.290\$000	507	2.180\$000
1909 -	1.400\$000	23	154\$100
1910 -	51.753\$000	112	1.100\$000
1911 -	2.160\$000	918	6.672\$000
1912 -	4.681\$000	87	1.000\$000
1913 -	1.010\$000	215	1.120\$000
1914 -	81.462\$000	376	2.390\$000
1915 -	19.991\$600	62	840\$100
1916 -	160.240\$000	1.923	13.461\$000
1917 -	111.770\$000	6.169	32.014\$000
1918 -	79.581\$000	11.541	69.972\$600
1919 -	30.643\$400	11.541	98.347\$600
1920 -	47.643\$000	12.436	93.247\$500
1921 -	120.649\$698	18.576	98.266\$370
1922 -	216.384\$500	79.756	202.615\$843

A. José de Paiva
Director

Quadro demonstrativo da exportação de phosphoros, palhões, carne de porco, banha, couros, feijão e batatas, desde 1905-1906 a 1922-1923

Exercicio de 1923-1924

207

Exercicio	PHOSPHOROS		PALHÕES		CARNE DE PORCO		BANHA		COUROS		FEIJÃO		BATATAS	
	Latas	V. Official	Fardos	V. Official	Volumes	V. Official	Latas	V. Official	Volumes	V. Official	Saccos	V. Official	Caixas	V. Official
1905 - 1906	13,082	392.246\$000	7,047	20.485\$400	2 135	30.537\$000	145	1.450\$000	1.207	13.491\$500	12,109	60.500\$000	7,494	74.940\$000
1906 - 1907	35,194	1.133.370\$000	5,878	7.664\$400	4,114	127.341\$900	5,001	232.906\$800	843	9.560\$000	22,372	342.411\$500	13,957	128.793\$500
1907 - 1908	13,975	571.356\$000	9,733	13.903\$800	6,686	248.645\$410	2,881	196.730\$000	2,785	2.904\$000	14,765	217.564\$000	236	1.914\$300
1908 - 1909	11,450	489.226\$000	12,890	21.866\$599	5,404	248.622\$900	676	48.808\$000	83	913\$000	249	3.290\$000	507	2.180\$000
1909 - 1910	20,367	1.210.875\$000	15,146	20.846\$200	3,611	173.073\$000	115	4.700\$000	1	140\$000	100	1.400\$000	23	154\$100
1910 - 1911	31,705	1.570.813\$000	19,170	29.803\$000	2,631	88.999\$800	151	5.520\$000	539	14.185\$000	4,455	51.753\$000	112	1.100\$000
1911 - 1912	36,146	1.489.988\$000	14,590	37.067\$500	1,936	55.682\$500	120	3.820\$000	14,341	145.533\$500	180	2.160\$000	918	6.672\$000
1912 - 1913	22,533	901.320\$000	10,960	24.967\$000	1,447	52.323\$000	419	22.347\$000	16,307	147.661\$000	349	4.681\$000	87	1.000\$000
1913 - 1914	24,711	1.016.210\$000	2,692	8.476\$000	2,124	137.234\$000	302	21.985\$000	25,423	217.583\$700	26	1.010\$000	215	1.120\$000
1914 - 1915	48,595	777.986\$200	2,297	7.530\$000	1,889	109.498\$100	211	11.399\$800	13,289	194.817\$250	6,003	81.462\$000	376	2.390\$000
1915 - 1916	53,971	1.055.428\$000	3,122	6.330\$400	4,288	156.373\$050	253	10.026\$000	24,690	333.846\$650	1,896	19.991\$600	62	840\$100
1916 - 1917	40,367	1.614.680\$000	26,307	57.875\$400	316,309	189.785\$400	491.452	491.452\$000	27,359	295.368\$000	16,024	160.240\$000	1,923	13.461\$000
1917 - 1918	57,133	1.785.320\$000	5,887	20.074\$000	165,213	145.213\$000	100,375	1.015.813\$000	9,457	106.859\$200	12,177	111.770\$000	6,169	32.014\$000
1918 - 1919	69,464	4.576.860\$000	28,227	85.695\$000	4,299	255.126\$600	23,244	999.755\$350	13,618	56.133\$840	5,180	79.581\$000	11,541	69.972\$600
1919 - 1920	74,897	3.943.286\$000	24,168	88.862\$000	2,191	142.068\$400	9,327	643.236\$700	16,327	153.296\$300	1,710	30.643\$400	11,541	98.347\$600
1920 - 1921	82,436	3.426.237\$000	19,710	29.987\$300	3,247	162.243\$900	3,729	133.793\$200	19,387	116.327\$510	3,681	47.643\$000	12,436	93.247\$500
1921 - 1922	91,127	3.022.696\$300	5,772	121.236\$100	120,628	80.064\$900	1,768	184.875\$185	20,167	144.533\$000	9,517	120.649\$698	18,576	98.266\$370
1922 - 1923	75,275	1.505.600\$000	30,112	146.632\$800	602,451	258.482\$900	15,533	1.029.845\$100	47,047	241.758\$165	19,581	216.384\$500	79,756	202.615\$843

Directoria do Archivo Publico e da Estatistica do Estado do Paraná, em 31 de Dezembro de 1924

A. Vieira de Castro
Chefe de Secção

Antonio de Souza
Director

Quadro synoptico d do Estado d

MUNICIPALIDADES	RECEITA	
	Orçada	Arrecadada
Antonina	148:510\$000	123:412\$760
Assunguy de Cima	5:800\$000	2:541\$200
Araucaria	28:589\$000	27:002\$930
Bocayuva	12:675\$000	3:625\$500
Colonia Mineira	24:000\$000	37:865\$856
Castro	70:300\$000	44:018\$594
Conchas	7:080\$000	6:950\$000
Campo Largo	36:245\$000	40:341\$674
Campina Grande	29:190\$000	10:691\$000
Carlopolis	12:000\$000	10:000\$000
Deodoro	14:480\$000	15:133\$000
Entre Rios	14:785\$000	16:200\$000
Fóz do Iguassú	41:845\$000	32:644\$173
Guarapuava	60:000\$000	55:151\$105
Guarakessaba	25:604\$000	13:775\$695
Guaratuba	12:540\$000	9:416\$188
Imbituva	42:453\$000	28:909\$200
Jaguariahyva	43:700\$000	36:047\$400
Jacarézinho	86:600\$000	126:769\$317
Lapa	69:958\$000	104:754\$000
Morretes	44:531\$350	42:511\$504
Marumby	9:000\$000	4:182\$482
Paranaguá	342:975\$000	424:801\$197
Porto de Cima	8:000\$000	8:082\$000
Ponta Grossa	260:097\$187	201:262\$700
Palmas	31:000\$000	29:146\$685
Pirahy	28:000\$000	28:262\$887
Palmyra	9:050\$000	3:808\$100
Prudentópolis	37:052\$000	44:018\$594
Rio Negro	62:000\$000	98:968\$913
Rio Branco	7:000\$000	2:557\$000
Ribeirão Claro	55:952\$000	84:178\$897
Serro Azul	20:000\$000	14:442\$952
S. Jeronymo	14:300\$000	11:092\$000
S. Antonio da Platina	41:136\$834	
S. Pedro de Mallet	29:600\$000	44:175\$450
S. José dos Pinhaes	40:000\$000	43:129\$000
S. João do Triumpho	23:500\$000	30:097\$900
São Matheus	41:000\$000	51:250\$900
Tibagy	40:000\$000	39:358\$810
Teixeira Soares	20:000\$000	13:045\$489
Tamandaré	15:833\$350	
Thomazina	49:700\$000	48:035\$100
Ypyranga	44:777\$400	45:224\$200

OBS.—Deixaram de responder os respectivos q

Directoria do Archivo P

J. Virruel Quatro
Chefe de Secção

Quadro demonstrativo da exportação de phosphoros, palhões, carne de porco, banha, couros, feijão e batatas, desde 1905-1906 a 1922-1923

Exercício de 1923-1924

207

PHOSPHOROS		PALHÕES		CARNE DE PORCO		BANHA		COUROS		FEIJÃO		BATATAS		
Exercício	Latas	V. Official	Fardos	V. Official	Volumes	V. Official	Latas	V. Official	Volumes	V. Official	Saccos	V. Official	Caixas	V. Official
1905 - 1906	13.082	392.246\$000	7.047	20.485\$400	2.135	30.537\$000	145	1.450\$000	1.207	13.491\$500	12.109	60.500\$000	7.494	74.940\$000
1906 - 1907	35.194	1.133.370\$000	5.878	7.664\$400	4.114	127.341\$900	5.001	232.906\$800	843	9.560\$000	22.372	342.411\$500	13.957	128.793\$500
1907 - 1908	13.975	571.356\$000	9.733	13.903\$800	6.686	248.645\$410	2.881	196.730\$000	2.785	2.904\$000	14.765	217.564\$000	236	1.914\$300
1908 - 1909	11.450	489.226\$000	12.890	21.866\$599	5.404	248.622\$900	676	48.808\$000	83	913\$000	249	3.290\$000	507	2.180\$000
1909 - 1910	20.367	1.210.875\$000	15.146	20.846\$200	3.611	173.073\$000	116	4.700\$000	1	140\$000	100	1.400\$000	23	154\$100
1910 - 1911	31.705	1.570.813\$000	19.170	29.803.000	2.631	88.999\$800	151	5.520\$000	539	14.185\$000	4.455	51.753\$000	112	1.100\$000
1911 - 1912	36.146	1.489.988\$000	14.590	37.067\$500	1.936	55.682\$500	120	3.820\$000	14.341	145.533\$500	180	2.160\$000	918	6.672\$000
1912 - 1913	22.533	901.320\$000	10.960	24.967\$000	1.447	52.323\$000	419	22.347\$000	16.307	147.661\$000	349	4.681\$000	87	1.000\$000
1913 - 1914	24.711	1.016.210\$000	2.692	8.476\$000	2.124	137.234\$000	302	21.985\$000	25.423	217.583\$700	26	1.010\$000	215	1.120\$000
1914 - 1915	48.595	777.986\$200	2.297	7.530\$000	1.889	109.498\$100	211	11.399\$800	13.289	194.817\$250	6.003	81.462\$000	376	2.390\$000
1915 - 1916	53.971	1.055.428\$000	3.122	6.330\$400	4.288	156.373\$050	253	10.026\$000	24.690	333.846\$650	1.896	19.991\$600	62	840\$100
1916 - 1917	40.367	1.614.680\$000	26.307	57.875\$400	316.309	189.785\$400	491.452	491.452\$000	27.359	295.368\$000	16.024	160.240\$000	1.923	13.461\$000
1917 - 1918	57.133	1.785.320\$000	5.887	20.074\$000	165.213	145.213\$000	100.375	1.015.813\$000	9.457	106.859\$200	12.177	111.770\$000	6.169	32.014\$000
1918 - 1919	69.464	4.576.860\$000	28.227	85.695\$000	4.299	255.126\$600	23.244	999.755\$350	13.618	56.133\$840	5.180	79.581\$000	11.541	69.972\$600
1919 - 1920	74.897	3.943.286\$000	24.168	88.862.000	2.191	142.068\$400	9.327	643.236\$700	16.327	153.296\$300	1.710	30.643\$400	11.541	98.347\$600
1920 - 1921	82.436	3.426.237\$000	19.710	29.987\$300	3.247	162.243\$900	3.729	133.793\$200	19.387	116.327\$240	3.681	47.643\$000	12.436	93.247\$500
1921 - 1922	91.127	3.022.696\$300	5.772	121.236\$100	120.628	80.064\$900	1.768	184.875\$186	20.167	144.533\$000	9.517	120.649\$698	18.576	98.266\$370
1922 - 1923	75.275	1.505.500\$000	30.112	146.632\$800	602.451	258.482\$900	15.533	1.029.845\$100	47.047	241.758\$165	19.581	216.384\$500	79.756	202.615\$843

Directoria do Archivo Publico e da Estatistica do Estado do Paraná, em 31 de Dezembro de 1924

A. Viruza Custos
Chefe de Secção

Antonio de Paula
Diretor

Quadro demonstrativo dos existentes em divers

Exercício

Fabricas	TOTAL	Capital	Ponta Grossa	Rio Negro	Castro	Araucaria	Campo Largo
----------	-------	---------	--------------	-----------	--------	-----------	-------------

Quadro demonstrativo dos estabelecimentos industriaes existentes em diversos Municipios do Estado

Exercicio de 1923-1924

209

Fabricas	TOTAL	Capital	Ponta Grossa	Rio Negro	Castro	Araucaria	Campo Largo	Paranaguá	União da Victoria	Lapa	Thomazina	Palmas	Palmeira	Guarapuava	Italy	Antonina	Mortetes	Jaguariaivya	Piuhay	Paxiuba	Inubutuva	S. Pedro de Mallet	São Matheus	Tibagy	Colombo	Prudentópolis	Colônia Micoeira	S. José dos Pinhães	
Acolchoados e colchões.	8	6	1																										
Agua mineral	1	1																											
Aguardente	20									1	2					4	3							10					
Aduellas	1			1																									
Adubos chimicos	1	1																											
Arroz (engenho)	8							1								6	1												
Assucar (refinação)	2	2																											
Bonets	1	1																											
Barricarias	127	100		4												3												20	
Bombons	12	9			1																							2	
Brinquedos	3	3																											
Banha	27	4	4		2		1			10								1	1						1		3		
Bolachas	1	1																											
Calçados	23	13			3				2	1		4	2											2					
Carpintarias	66	31	2	1			3	2	1	4	4		1							2	4	5			2		3		
Chocolate	1	1																											
Cafe	59	19	3	2	3	2	4	3		4			2		3	1	3			2	1	1	1		1		4		
Carros	13	5											7	1															
Cerveja	11	4	1	1							1		1	1														1	
Corlumes	44	10	7		2	2	1		2	3		2	1	4				1			1	2	1	1		4			
Caixas	4	1	1	1		1																							
Colla	1	1																											
Charutos	1	1																											
Carimbos de borracha	1	1																											
Chapéos.	10	10																											
Cal	5						2																		3				
Carvão	1						1																						
Espartilhos	1	1																											
Escevas.	1			1																									
Estufadores	2	2																											
Enfahadores.	2	1		1																									
Frigorifico	1																	1											
Fundição	3	3																											
Fogos	12		2					2	1								2								1	2		2	
Funilaria	26	13	6	2	2			2				1																	
Ferrarias	159	47	11	4	6		9	1	8	1	2	3		4		2		2		2	10	18	3	3	2	9	4	8	
Fitas	1	1																											
Farinha de trigo (Moinho)	1															1													
Gazozas.	29	5	1	1	4	1		1	1	2	1	1	1	2					1	1	1	1	1			1	1		
Gelo	5	3						2																					
Gravadores	2	2																											
Galvauisadores	3	2	1																										
Herva matle.	20	11	1						1			1				1	1												
Instrumentos musicaes	1	1		4																									
Licores	16	8	4	1		1						1		1															
Louça	9	4				1	2																		2				
Lilographia	3	3																											
Lenha	3	3																											
Livros em branco	8	7			1																								
Moinhos	103	22	1			11	10	4	2			1	3	7	1	2					4	6	1		7	9	12		
Movéis	20	15	2	2				1																					
Machinas alimenticias	3	2						1																					
Marmoristas	6	3	2														1												
Oliarias	90	43	11	3	4	6	1	5	2	2		1	1					1		2		1		3		2	2		
Productos pharmaceuticos	2	1						1																					
Presuntos	10	2		1																						6			
Perfumes	2	2																											
Palha	1					1																							
Phosphoros	6	4				1		1																					
Papel	1																1												
Papelão	1																	1											
Palhões.	6	2				4																							
Pedreiras	6	4										2																	
Pregos	7	6	1					1																					
Planos	1	1																											
Quadros.	3	3																											
Queijos	1				1																								
Sellarias	71	27	3	2	1		2			1	1	3	1	2							5	5	7	3		5	3		
Serrarias	194	12	2	18	11	5	7	1	10	15	7	2	6	5	11	6		7		15	16	7	7	3	4	3	5		
Sabão, vellas etc.	11	6	3	1				1																					
Serralheiros	24	14	2	3	1		1	1						1															
Tintas	1	1																											
Tecidos	3	2	1																										
Tanoeiro	4	4																											
Tamanqueiros	3						2					1																	
Vassouras	10	10																											
Vidro	2	2																											
Vinagre.	4	4																											
Xarqueadas	6	2	2		1				1																				
SOMMA	1.362	535	75	54	44	36	46	32	30	29	27	25	25	22	21	25	14	13	1	1	1	14	18	19	20	24	42	7	66

Directoria do Archivo Publico e Estatistica do Estado do Paraná, em 31 de Dezembro de 1924.

A. Viruza Costa
Chefe de Secção

Antonio Ramos

Relação dos balancetes consultados para confecção dos quadros estatísticos

Exercício de 1923—1924.

210

Agudos	12	Deodoro	12	Mandivitiba	12	São Mathews	12
Antonina	12	Diamantina	12	Paraguá	12	São Pedro de Mallet	12
Araucaria	12	Dyonisio Cerqueira	10	Palmeiras	12	São João do Triunpho	12
Assunguy de Cima	12	Entre Rios	12	Palmas	12	S. José da Boa Vista	12
Ambrosio	12	Foz do Iguassú	12	Prudentópolis	12	Serro Azul	12
Antonio Olyntho	12	Fluviópolis	12	Ponta Grossa	12	S. J. do Paranapanema	12
Bocayuva	12	Guarapuava	12	Pirahy	12	Sangés	12
Brazópolis	12	Guaratuba	10	Palmyra	12	São Jeronymo	11
Capital	12	Guarakesaba	12	Porto Amazonas	12	Salto do Itararé	12
Castro	12	Iraty	12	Fragosos	12	São Domingos	12
Campo Largo	12	Ipyranga	12	Rio Negro	12	Teixeira Soares	12
Colonia Mineira	12	Jacarezinho	12	Ribeirão Claro	12	Thomazina	12
Campina Grande	12	Jaguariahyva	12	Rebouças	12	Tibagy	12
Clevelandia	11	Jangada	12	Reserva	12	Tamandaré	12
Carlopolis	12	Laranjeiras	12	Rio Branco	12	União da Victoria	12
Conchas	12	Lapa	12	S. Antonio da Platina	12	Varzeão	12
Colombo	12	Mangueirinha	6	S. Antonio do Imbituva	12		
Contenda	12	Morretes	12	S. José dos Pinhães	12		
						TOTAL	

Directoria do Archivo Publico e da Estatistica do Estado do Paraná, em 31 de Dezembro de 1924.

Vieira de Casta
Chefe de Secção

Theodorico Franca
Director



Instrucção Publica



Instrução Pública

R

212

Jardins da Infancia	1923								
	Pessoal docente			Matricula			Frequencia		
	Professores	Professoras	Somma	Masculino	Feminino	Somma	Masculino	Feminino	Somma
Maria de Miranda		5	5	75	102	177	49	80	129
Emilia Erichsen		5	5	44	86	130	29	52	81
Ponia Grossa		2	2	36	40	76	24	27	51
Professor Decio Paranaguá .		2	2	18	38	56	11	29	40
Total		14	14	173	266	439	113	118	361

Vieira de Castro
 Chefe de Secção

Theodorico Franco
 Director

SUMMULA DA ESTATISTICA ESCOLAR

JARDIM DA INFANCIA

212

Jardins da Infancia	1920									1921									1922									1923								
	Pessoal docente			Matricula			Frequencia			Pessoal docente			Matricula			Frequencia			Pessoal docente			Matricula			Frequencia											
	Professores	Professoras	Somma	Masculino	Feminino	Somma	Masculino	Feminino	Somma	Professores	Professoras	Somma	Masculino	Feminino	Somma	Masculino	Feminino	Somma	Professores	Professoras	Somma	Masculino	Feminino	Somma	Masculino	Feminino	Somma									
Maria de Miranda		2	2	29	42	71	22	35	57		4	4	52	135	37	44	81		4	4	65	97	162	44	88	132		5	5	75	102	177	49	80	129	
Emilia Erichsen		2	2	51	69	120	40	43	83		4	4	31	80	22	39	61		5	5	44	76	120	28	46	74		5	5	44	86	130	29	52	81	
Ponia Grossa		2	2	39	36	75	23	22	45		3	3	42	86	26	30	56		2	2	25	51	76	15	36	51		2	2	36	40	76	24	27	51	
Professor Decio Paranaguá .		2	2	27	48	75	20	40	60		2	2	18	62	12	18	30		2	2	30	61	91	17	43	60		2	2	18	38	56	11	29	40	
Total		8	8	146	195	241	105	140	245		13	13	143	363	97	131	228		13	13	164	285	449	104	213	217		14	14	173	266	439	113	118	361	

Direcloria do Archivo Publico e Estatistica do Estado do Paraná, em 31 de Dezembro de 1924.

Vieira de Castro
Chefe de Secção

Theodorico Franco
Director

R

Curso Intermediario	1923								
	Pe Pessoal docente			Matricula			Frequencia		
	Professores titulares	Professoras	Somma	Masculino	Feminino	Somma	Masculino	Feminino	Somma
Escola Intermediaria da Capital , , de Ponta Grossa		2 2	2 2	15	107 24	107 39	14	87 22	87 36
Total , . .		4	4	15	131	146	14	109	123

A. Vieira
Chefe de Secção
Director

SUMMULA DA ESTATISTICA ESCOLAR

CURSO INTERMEDIARIO

213

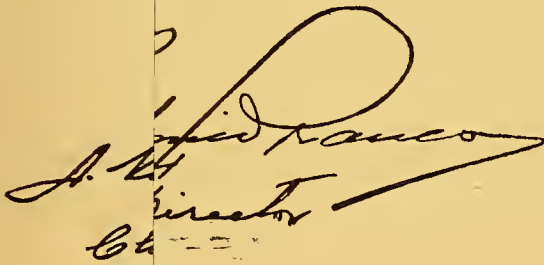
Curso Intermediario	1920									1921									1922									1923								
	Pessoal docente			Matricula			Frequencia			Pessoal docente			Matricula			Frequencia			Pessoal docente			Matricula			Frequencia											
	Professores	Professoras	Somma	Masculino	Feminino	Somma	Masculino	Feminino	Somma	Professores	Professoras	Somma	Masculino	Feminino	Somma	Masculino	Feminino	Somma	Professores	Professoras	Somma	Masculino	Feminino	Somma	Masculino	Feminino	Somma	Professores	Professoras	Somma	Masculino	Feminino	Somma			
Escola Intermediaria da Capital , de Ponta Grossa		2	2		44	44		35	35		2	2		56	56		49	49		2	2		79	79		67	67		2	2		107	107		87	87
		2	2	6	18	24	6	15	21		2	2	10	18	28	10	16	26		2	2	16	23	39	11	20	31		2	2	15	24	39	14	22	36
Total		4	4	16	62	68	6	50	56		4	4	10	74	84	10	65	75		4	4	16	102	118	11	87	98		4	4	15	131	146	14	109	123

Directoria do Archivo Publico e da Estatistica do Estado do Paraná, em 31 de Dezembro de 1924.

A. Vieira de Castro
Chefe de Secção

Antonio de Paula
Director

		1923					
Curso S	Matricula			Frecuencia			
	Masculino	Feminino	Summa	Masculino	Feminino	Summa	
Escola Normal)	2	90	92			85	
Gymnasio Par)	269	25	294			241	
	271	115	386			326	


 J. M. de la Cruz
 Director
 C.

SUMMULA DA ESTATISTICA ESCOLAR

CURSO SECUNDARIO 1920-1923

Curso Secundario	1920									1921									1922									1923								
	Pessoal docente			Matricula			Frequencia			Pessoal docente			Matricula			Frequencia			Pessoal docente			Matricula			Frequencia			Pessoal docente			Matricula			Frequencia		
	Professores	Professoras	Somma	Masculino	Feminino	Somma	Masculino	Feminino	Somma	Professores	Professoras	Somma	Masculino	Feminino	Somma	Masculino	Feminino	Somma	Professores	Professoras	Somma	Masculino	Feminino	Somma	Masculino	Feminino	Somma	Professores	Professoras	Somma	Masculino	Feminino	Somma			
Escola Normal Secundaria, . Gymnasio Paranaense. . . .	11 13	2	13 13	27 221	114 28	141 249			129 219	11 13	2	13 13	15 232	75 18	90 250			81 220	11 13	2	13 13	7 252	72 23	79 275			69 229	7 13	3	10 13	2 269	90 25	92 294			85 241
Total , .	24	2	26	248	142	390			348	24	2	26	247	93	340			301	24	2	26	259	95	354			298	20	3	23	271	115	386			326

Directoria do Archivo Publico e da Estatistica do Estado do Paraná, em 31 de Dezembro de 1924.

A. Virsua Quatro
Chefe de Secção

Antonio de Paula
Director

R

Institutos Diversos	1923								
	Pessoal docente			Matricula			Frequencia		
	Profesores	Professoras	Somma	Masculino	Feminino	Somma	Masculino	Feminino	Somma
Escola Profissional Feminina		6	6		97	97		84	84
Instituto Commercial . .	3	1	4			56			44
Total . .	3	7	10		97	153		84	128

J. Kirrua Rodrigues Paes
 Chefe de : *Director*

Ensino Superior

Faculdades Reunidas do Paraná

216

	FACULDADE DE DIREITO			FACULDADE DE MEDICINA			FACULDADE DE ENGENHARIA				
	Pessoal Docente	MATRICULA		Pessoal Docente	MATRICULA		Pessoal Docente	MATRICULA			
		Homens	Mulheres		Total	Homens		Mulheres	Total	Homens	Mulheres
1920	18	26		26	34	111	6	117	17	30	30
1921	18	26		26	34	129	5	134	21	34	34
1922	18	21		21	34	95	4	99	18	42	42
1923	18	20		20	32	96	5	101	19	44	44

Directoria do Arquivo Publico e Estatística do Estado do Paraná, em 31 de Dezembro de 1924.

Vieira de Castro
Chefe de Secção

Theodorico Franco
Director

Ensino Superior

Faculdades Reunidas do Paraná

216

	FACULDADE DE DIREITO				FACULDADE DE MEDICINA				FACULDADE DE ENGENHARIA			
	Pessoal Docente	MATRICULA			Pessoal Docente	MATRICULA			Pessoal Docente	MATRICULA		
		Homens	Mulheres	Total		Homens	Mulheres	Total		Homens	Mulheres	Total
1920	18	26		26	34	111	6	117	17	30		30
1921	18	26		26	34	129	5	134	21	34		34
1922	18	21		21	34	95	4	99	18	42		42
1923	18	20		20	32	96	5	101	19	44		44

Directoria do Arquivo Publico e Estatistica do Estado do Paraná, em 31 de Dezembro de 1924.

Vieira de Castro
Chefe de Secção

Theodorico Franco
Director

Томский университет

Физико-математический факультет

№ п/п	Имя	Фамилия	Отчество	Дата рождения	Место рождения	Среднее образование	Специальность	Стаж работы	Средняя зарплата	Средняя пенсия
1	Иванов	Иван	Иванович	1925	Москва	Средняя школа	Учитель	15 лет	150 руб.	100 руб.
2	Петров	Петр	Петрович	1930	Ленинград	Средняя школа	Инженер	10 лет	180 руб.	120 руб.
3	Сидоров	Сидор	Сидорович	1935	Новосибирск	Средняя школа	Рабочий	8 лет	120 руб.	80 руб.
4	Климов	Климов	Климович	1940	Свердловск	Средняя школа	Учитель	12 лет	140 руб.	90 руб.
5	Васильев	Васильев	Васильевич	1945	Казань	Средняя школа	Рабочий	6 лет	100 руб.	70 руб.
6	Михайлов	Михайлов	Михайлович	1950	Иркутск	Средняя школа	Учитель	10 лет	130 руб.	85 руб.
7	Попов	Попов	Попович	1955	Новосибирск	Средняя школа	Рабочий	5 лет	90 руб.	65 руб.
8	Смирнов	Смирнов	Смирнович	1960	Новосибирск	Средняя школа	Учитель	8 лет	110 руб.	75 руб.
9	Кузнецов	Кузнецов	Кузнецович	1965	Новосибирск	Средняя школа	Рабочий	4 лет	80 руб.	60 руб.
10	Лебедев	Лебедев	Лебедевич	1970	Новосибирск	Средняя школа	Учитель	6 лет	100 руб.	70 руб.

ESTATISTICA ESCOLAR

Exercicio 1923-1924

1920

Estabelecimentos por Municipio	PESSOAL DOCENTE			CLASSES	MEDIA ANNUAL						TO	
	Professores	Professoras	Somma		Matricula			Frequencia				Mat
					Masc.	Fem.	Somma	Masc.	Fem.	Somma		
Antonina												
Grupo Brasilio Machado		4	4	4	45	73	118	37	47	84		
Escolas Isoladas.	1	7	8		103	113	216	72	101	173		
Escolas sub. do Estado	2	2	4		72	24	96	48	22	70		
Escolas sub. Federaes		1	1		29	31	60	27	27	54	249	
Araucaria												
Escolas Isoladas.	1	12	13		103	161	264	91	124	215		
" sub Federaes		3	3		62	85	147	51	48	99	165	
Assunguy de Cima												
Escolas Isoladas.	1		1		21		21	18		18		
" sub. Federaes		1	1			24	24		20	20	21	
Bocayuva												
Escolas Isoladas.	2	5	7		118	70	188	97	55	152		
" sub. do Estado	1		1		18	4	22	16	3	19		
" " Federaes	1		1		47	8	55	41	6	47	183	
Campina Grande												
Escolas Isoladas.	1	1	2		33	25	58	24	20	44		
" sub. do Estado	1	2	3		49	26	75	42	23	65		
" " Federaes		1	1		15	10	25	9	6	15	97	
Campo Largo												
Grupo Macedo Soares	2	2	4	4	69	82	151	65	70	135		
Escolas Isoladas.	4	9	13		264	140	404	206	110	316		
" subv. do Estado	1	3	4		70	28	98	60	25	85		
" " Federaes	3	3	6		133	31	164	102	25	127	536	
Castro												
Grupo Vicente Machado	4	4	8	4	80	41	121	64	32	96		
Escolas Isoladas.		1	1		22	17	39	19	13	32		
" subv. do Estado	3	1	4		113	14	127	105	12	117		
" " Federaes	2	2	4		59	33	92	50	30	80	274	
Clevelandia												
Escolas Isoladas.	1	1	2		33	25	58	24	20	44		
" subv. do Estado	1	1	2		37	12	49	31	10	41		
" " Federaes	1	1	2		49	12	61	37	11	48	119	



ESTATISTICA ESCOLAR

Exercicio 1923-1924

1920

Volume I

Estabelecimentos por Municipio	PESSOAL DOCENTE			CLASSES	MEDIA ANNUAL						TOTAL POR MUNICIPIO					
	Professores	Professores	Somma		Matricula			Frequencia			Matricula			Frequencia		
					Jan.	Fev.	Junho	Jan.	Fev.	Junho	Jan.	Fev.	Total	Jan.	Fev.	Total
Antonina																
Grupo Brasilin Machado		4	4	4	45	73	118	37	47	81						
Escolas Isoladas.	1	7	8		103	113	216	72	101	173						
Escolas sub. do Estado	2	2	4		72	24	96	48	22	70						
Escolas sub. Federaes		1	1		29	31	60	27	27	54	249	241	490	181	381	
Araucaria																
Escolas Isoladas.	1	12	13		103	161	261	91	121	215						
" sub Federaes		3	3		62	85	147	51	48	99	165	246	411	112	314	
Assunguy de Cima																
Escolas Isoladas.	1		1		21		21	18		18						
" sub. Federaes		1	1			24	24		20	20	21	24	45	18	38	
Bocayuva																
Escolas Isoladas.	2	5	7		118	70	188	97	55	152						
" sub. do Estado	1		1		18	4	22	16	3	19						
" " Federaes	1		1		47	8	55	41	6	47	183	82	265	151	218	
Campina Grande																
Escolas Isoladas.	1	1	2		33	25	58	24	20	44						
" sub. do Estado	1	2	3		49	26	75	42	23	65						
" " Federaes		1	1		15	10	25	9	6	15	97	61	158	75	124	
Campo Largo																
Grupo Macedo Soares	2	2	4	1	69	82	151	65	70	135						
Escolas Isoladas.	4	9	13		264	140	404	206	110	316						
" subv. do Estado	1	3	4		70	28	98	60	25	85						
" " Federaes	3	3	6		133	31	164	102	25	127	536	281	817	433	663	
Castro																
Grupo Vicente Machado	4	4	8	1	80	41	121	64	32	96						
Escolas Isoladas.		1	1		22	17	39	19	13	32						
" subv. do Estado	3	1	4		113	14	127	105	12	117						
" " Federaes	2	2	4		59	33	92	50	30	80	274	105	379	238	325	
Clevelandia																
Escolas Isoladas.	1	1	2		33	25	58	21	20	41						
" subv. do Estado	1	1	2		37	12	49	31	10	41						
" " Federaes	1	1	2		49	12	61	37	11	48	119	49	168	92	133	
Colombo																
Escolas Isoladas	1	10	11		178	141	319	160	117	277						
" subv. Federaes		2	2		21	51	75	18	44	62	202	192	394	178	339	
Conchas																
Escolas Isoladas.	1	1	2		35	17	52	29	13	42						
" subv. do Estado		1	1		11	9	20	10	8	18						
" " Federaes.		1	1		12	13	25	6	8	14	58	39	97	45	74	

Directoria do Archivo Publico e Estatistica do Estado do Paraná, em 31 de Dezembro de 1924.

Vicira de Castro
Chefe de Secção

Antonio de Castro
Diretor

ESTATISTICA ESCOLAR

Exercicio 1923-1924

1920

Estabelecimentos por Municipio	PESSOAL DOCENTE			CLASSES	MEDIA ANNUAL						TOTAL P			
	Professores	Professoras	Somma		Matricula			Frequencia			Matricula			
					Masc.	Fem.	Somma	Masc.	Fem.	Somma	Masc.	Fem.	Total	
Carlopolis														
Escolas Isoladas.		1	1		11	25	36	8	22	30	11	25		
Curityba														
Grupo Modelo	3	10	13	10	152	177	329	126	144	270				
„ Rio Branco	1	8	9	8	96	122	218	73	90	163				
„ Tiradentes		7	7	6	60	183	243	41	140	181				
„ Oliveira Bello e Carvalho	1	10	11	7	130	127	257	97	94	191				
„ 19 de Dezembro		9	9	8	133	123	256	88	89	177				
„ Professor Brandão	2	3	5	3	63	46	109	49	29	78				
„ Zacharias.		4	4	3	65	48	113	54	39	93				
„ Professor Cleto		4	4	4	85	85	170	63	67	130				
„ Cruz Machado	1	1	2	2	49	51	100	37	42	79				
„ Ann ^o á Esc. Norma	1	3	4	4	155		155	119		119				
„ Presidente Pedrosa	1	3	4	4	75	59	134	66	54	120				
Escolas Isoladas.	3	49	52		770	786	1556	699	648	1347				
„ sub Federaes	1	10	11		210	154	364	173	120	293	2043	1961	40	
											183			
Deodoro														
Escolas Isoladas.	2	7	9		174	163	337	141	135	276				
„ sub. do Estado		1	1		14	12	26	13	11	24				
„ „ Fedraes		1	1		16	10	26	12	8	20	204	185	3	
Entre Rios														
Escolas Isoladas.	2	1	3		102	48	150	90	33	123				
„ sub. do Estado	1		1		27		27	24		24				
„ „ Federaes	1		1		25		25	6		6	154	48	2	
Fóz do Iguassû.														
Escolas Isoladas.	1		1		74		74	51		51	74			
Guarakessaba														
Escolas Isoladas	1	1	2		30	25	55	12	22	34				
„ subv. do Estado	1		1		52		52	25		25	82	25	1	
Guaratuba														
Escolas Isoladas.	1	3	4		64	65	129	48	47	95				
„ subv. do Estado		1	1		27	17	44	25	13	38	91	82	1	
Guarapuava														
Grupo V. de Guarapuava	1	3	4	4	60	55	115	55	51	106				
Escolas Isoladas.	1	1	2		31	24	55	24	24	48				

ESTATISTICA ESCOLAR

Exercicio 1923-1924

1920

Estabelecimentos por Municipio	PESSOAL DOCENTE			CLASSES	MEDIA ANNUAL						TOTAL P		
	Professores	Professoras	Somma		Matricula			Frequencia			Matricula		
					Masc.	Fem.	Somma	Masc.	Fem.	Somma	Masc.	Fem.	Total
Jaguariahyva													
Grupo Isabel Branco	2	2	4	4	44	40	84	34	36	70			
Escolas Isoladas,		3	3		59	61	120	46	49	95			
„ subv. do Estado	2		2		50	4	54	38	3	41			
„ „ Federaes		1	1			27	27		26	26	153	132	285
Lapa													
Grupo Dr. Manoel Pedro	2	2	4	4	95	53	148	67	42	109			
Escolas Isoladas,		5	5		91	61	152	58	43	101			
„ subv. do Estado	3		3		70	20	90	68	17	85			
„ „ Federaes	3	5	8		216	108	324	160	75	235	472	242	714
Morretes													
Grupo Miguel Scheleder	1	3	4	4	82	54	136	71	49	120			
Escolas Isoladas,		5	5		63	59	122	50	59	109			
„ subv. do Estado		1	1		11	12	23	10	11	21			
„ „ Federaes,	1	1	2		42	18	60	32	13	45	198	143	341
Palmas													
Escolas Isoladas,	3	1	4		91	39	130	71	33	104			
„ subv. do Estado	4	1			102	24	126	100	21	121			
„ „ Federaes		1	1		16	10	26	15	9	24	209	73	282
Palmeira													
Grupo Jesuino Marcondes	1	3	4	4	44	47	91	39	41	80			
Escolas Isoladas,	3	6	9		153	79	232	122	60	182			
„ subv. do Estado	5	5	10		175	73	248	135	60	195			
„ „ Federaes	1	4	5		90	36	126	67	29	96	462	235	697
Palmyra													
Escolas Isoladas,		2	2		17	25	42	17	21	38			
„ sub do Estado		1	1		12	15	27	7	10	17			
„ „ Federaes		2	2		36	44	80	31	39	70	65	84	149
Paranaguá													
Grupo Faria Sobrinho,	2	6	8		155	146	301	102	98	200			
Escolas Isoladas,	1	12	13		179	145	324	135	115	250			
„ subv. do Estado		1	1		21	16	37	10	10	20			
„ „ Federaes	2	2	4		84	32	116	67	28	95	439	339	778
Pirahy													

ESTATISTICA ESCOLAR

Exercicio 1923-1924

1920

Quilômetro

Estabelecimentos por Municipio	PESOAAL DOCENTE			CLASSES	MEDIA ANNUAL						TOTAL POR MUNICIPIO				
	Professores	Professoras	Somma		Matricula			Frequencia			Matricula			Frequencia	
					Jan.	Fea.	Junio	Jan.	Fea.	Junio	Jan.	Fea.	Total	Jan.	
Jaguariahyva															
Grupo Isabel Branco .	2	2	4	4	41	40	84	34	36	70					
Escolas Isoladas .		3	3		59	61	120	46	49	95					
.. subv. do Estado .	2		2		50	4	54	38	3	41					
.. .. Federaes .		1	1			27	27		26	26	153	132	285	118	42
Lapa															
Grupo Dr. Manoel Pedro	2	2	4	4	95	53	148	67	42	109					
Escolas Isoladas .		5	5		91	61	152	58	43	101					
.. subv. do Estado .	3		3		70	20	90	68	17	85					
.. .. Federaes .	3	5	8		216	108	321	160	75	235	172	212	714	353	530
Morretes															
Grupo Miguel Scheleder	1	3	4	4	82	51	136	71	49	120					
Escolas Isoladas .		5	5		63	59	122	50	59	109					
.. subv. do Estado .		1	1		11	12	23	10	11	21					
.. .. Federaes .	1	1	2		42	18	60	32	13	45	198	143	311	163	295
Palmas															
Escolas Isoladas .	3	1	4		91	39	130	71	33	101					
.. subv. do Estado .	4	1	5		102	24	126	100	21	121					
.. .. Federaes .		1	1		16	10	26	15	9	24	209	73	282	186	219
Palmeira															
Grupo Jesuino Marcondes	1	3	4	4	41	47	91	39	11	80					
Escolas Isoladas .	3	6	9		153	79	232	122	60	182					
.. subv. do Estado .	5	5	10		175	73	248	135	60	195					
.. .. Federaes .	1	4	5		90	36	126	67	29	96	462	235	697	363	553
Palmyra															
Escolas Isoladas .		2	2		17	25	42	17	21	38					
.. sub do Estado .		1	1		12	15	27	7	10	17					
.. .. Federaes .		2	2		36	41	80	31	39	70	65	84	149	55	125
Paranaguá															
Grupo Faria Sobrinho .	2	6	8		155	146	301	102	98	200					
Escolas Isoladas .	1	12	13		179	145	324	135	115	250					
.. subv. do Estado .		1	1		21	16	37	10	10	20					
.. .. Federaes .	2	2	4		84	32	116	67	28	95	439	339	778	314	565
Pirahy															
Escolas Isoladas .	2	2	4		100	66	166	69	55	124					
.. subv. do Estado .		2	2		32	38	70	31	25	56	132	104	236	100	180
Ponta Grossa															
Grupo Senador Corrêa .		8	8	8	156	132	288	129	113	242					
Escolas Isoladas .		10	10		138	171	309	108	168	276					
.. subv. do Estado .	1		1		33	10	43	27	9	36					
.. .. Federaes .	1	3	4		85	42	127	73	28	101	412	355	767	337	655
Porto de Cima															
Escolas Isoladas .	1	1	2		39	11	41	19	7	26					
.. subv do Estado .		1	1		4	14	18	3	10	13	34	25	59	22	39

Directoria do Archivo Publico e Estatistica do Estado do Paraná, em 31 de Dezembro de 1924.

Vieira de Castro
Chefe de Secção

Luiz de Souza
Diretor

ESTATISTICA ESCOLA

Exercicio 1923-1924

1920

Estabelecimentos por Municipio	PESSOAL DOCENTE			CLASSES	MEDIA ANNUAL						TOTAL	
	Professores	Professoras	Somma		Matricula			Frequencia			Matric	
					Masc.	Fem.	Somma	Masc.	Fem.	Somma	Masc.	Fem.
Prudentopolis												
Escolas Isoladas.	2	1	3		46	24	70	31	22	53		
„ sub. do Estado	1	2	3		67	24	91	65	20	85		
„ „ Federaes	2	4	6		140	83	223	114	73	187	253	131
Ribeirão Claro												
Escolas Isoladas.	1	1	2		23	31	54	21	25	46	23	31
Roxo Roiz (Marumby)												
Escolas Isoladas.	1	2	3		49	14	63	46	16	62	49	14
Rio Branco												
Escolas Isoladas.	3	5	8		96	88	184	76	70	146		
„ subv. Federaes	4	2	6		148	18	166	131	15	146	244	106
Rio Negro												
Grupo Barão de Antonina,		7	7	6	84	80	164	66	61	127		
Escolas Isoladas.	1	4	5		61	52	113	42	36	78		
„ subv. do Estado.	3	1	3		122	17	139	120	10	130		
„ „ Federaes		1	1		10	16	26	10	12	22	277	165
Serro Azul												
Escolas Isoladas.	1	1	2		22	27	49	10	13	23		
„ sub. do Estado	1		1		20		20	15		15	42	27
Santo Ant. Imbituva												
Escolas Isoladas.	2	6	8		119.	174	293	83	115	198		
„ sub. do Estado	2	3	5		106	68	174	102	62	164		
„ „ Federaes	1	2	3		97	19	116	84	17	101	322	261
Santo Ant. da Platina												
Escolas Isoladas.		2	2		27	32	59	23	30	53		
„ subv. do Estado	1		1		25		25	23		23	52	32
S. João do Triumpho												
Escolas Isoladas.	2	2	4		106	64	170	92	51	143		
„ subv. do Estado	1	2	3		48	22	70	22	27	49		

ESTATISTICA ESCOLAR

Exercicio 1923-1924

1920

Quarta 4

Estabelecimentos por Municipio	PENSAL DOCENTE			CLASSES	MEDIA ANNUAL						TOTAL POR MUNICIPIO				
	Professores	Professoras	Somma		Matricula			Frequencia			Matricula			Frequencia	
					Est.	Par.	Leges	Est.	Par.	Leges	Est.	Par.	Total	Est.	Par.
Prudentopolis															
Escolas Isoladas.	2	1	3		46	24	70	31	22	53					
„ sub. do Estado	1	2	3		67	24	91	65	20	85					
„ „ Federaes	2	1	6		140	83	223	114	73	187	253	131	384	210	325
Ribeirão Claro															
Escolas Isoladas.	1	1	2		23	31	54	21	25	46	23	31	54	21	46
Roxo Roiz (Marumby)															
Escolas Isoladas.	1	2	3		49	11	63	16	16	62	49	14	63	16	62
Rio Branco															
Escolas Isoladas.	3	5	8		96	88	184	76	70	146					
„ subv. Federaes	4	2	6		148	18	166	131	15	116	241	106	350	207	292
Rio Negro															
Grupo Barão de Antonina,		7	7	6	84	80	161	66	61	127					
Escolas Isoladas.	1	1	5		61	52	113	42	36	78					
„ subv. do Estado.	3		3		122	17	139	120	10	130					
„ „ Federaes		1	1		10	16	26	10	12	22	277	165	412	238	357
Serro Azul															
Escolas Isoladas.	1	1	2		22	27	49	10	13	23					
„ sub. do Estado	1		1		20		20	15		15	12	27	69	25	38
Santo Ant. Imbituva															
Escolas Isoladas.	2	6	8		119	174	293	83	115	198					
„ sub. do Estado	2	3	5		106	68	174	102	62	161					
„ „ Federaes	1	2	3		97	19	116	84	17	101	322	261	583	269	463
Santo Ant. da Platina															
Escolas Isoladas.		2	2		27	32	59	23	30	53					
„ subv. do Estado	1		1		25		25	23		23	52	32	81	46	76
S. João do Triumpho															
Escolas Isoladas.	2	2	4		106	61	170	92	51	143					
„ subv. do Estado	1	2	3		48	22	70	20	21	41	154	86	240	112	184
S. Jose da Boa Vista															
Escolas Isoladas.	2	1	3		58	30	88	45	27	72					
„ subv. do Estado	1	1	2		36	21	60	27	23	50	94	51	148	72	122
S. José dos Pinhães															
Grupo Silveira da Motta	2	2	4	1	52	35	87	42	30	72					
Escolas Isoladas	3	10	13		183	108	291	160	98	258					
„ subv. do Estado	12	1	13		278	75	353	251	68	319					
„ „ Federaes.	7	9	16		378	277	655	303	206	509	891	495	1386	756	1158
São Matheus															
Escolas Isoladas	2	3	5		77	53	130	66	13	109	92	61	153	81	132
„ „ Federaes	1		1		15	8	23	15	8	23					
São Pedro de Mallet															
Escolas Isoladas	1	1	2		16	4	50	41	3	47					
„ subv. do Estado.	1		1		12	5	17	11	4	15					
„ „ Federaes	1		1		10	10	20	7	7	14	68	19	87	62	76

Directoria do Archivo Publico e Estatistica do Estado do Paraná, em 31 de Dezembro de 1921.

Vieira de Castro
Chefe de Secção

Ludwig Rau
Director

ESTATISTICA ESCOLAR

Exercicio 1923-1924

1920

Quadro 5

221

Estabelecimentos por Municipio	PESSOAL DOCENTE			CLASSES	MEDIA ANNUAL						TOTAL POR MUNICIPIO					
	Professores	Professoras	Somma		Matricula			Frequencia			Matricula			Frequencia		
					Matr.	Fem.	Somma	Matr.	Fem.	Somma	Matr.	Fem.	Total	Matr.	Fem.	Total
Teixelra Soares																
Escolas Isoladas.		4	4		57	59	116	44	47	91						
„ subv. do Estado		1	1		11	7	18	10	6	16	68	66	134	54	53	107
Thomazina																
Escolas Isoladas	2	2	4		146	38	184	122	21	143						
„ subv. do Estado.	3	2	5		113	45	158	102	40	142	259	83	342	224	61	285
Tamandaré																
Escolas Isoladas	2	13	15		209	140	349	159	103	262						
„ subv. do Estado	5	5	10		63	45	108	60	42	102						
„ „ Federaes.		1	1		32	25	57	22	18	40	304	210	514	241	163	404
Tibagy																
Grupo Telemaco Borba	1	3	4	4	50	17	67	44	15	59						
Escolas subv. do Estado	3	2	5		65	44	109	55	39	94						
„ „ Federaes	2	2	4		90	18	108	74	14	88	205	79	284	173	68	241
União da Victoria																
Grupo Professor Serapião	1	3	4	4	51	45	96	43	44	87						
Escolas Isoladas.	1	1	2		32	6	38	30	5	35						
„ sub. do Estado	1	2	3		54	21	75	39	20	59						
„ „ Federaes	1	1	2		32	18	50	30	14	44	169	90	259	142	83	225
Ypiranga																
Escolas Isoladas.	2	6	8		117	81	198	95	68	163						
„ subv. do Estado.	1	3	4		45	34	79	40	32	72						
„ „ Federaes	3	3	6		118	75	193	101	59	160	280	190	470	236	159	395

Directoria do Archivo Publico e Estatistica do Estado do Paraná, em 31 de Dezembro de 1924.

Vieira de Castro
Chefe de Secção

Luiz de Paula
Director

ESTATISTICA

Exercicio 1923-1924

1921

Estabelecimentos por Municipio	PESSOAL DOCENTE			CLASSES	MEDIA ANNUAL				
	Professores	Professoras	Somma		Matricula			Frequencia	
					Masc.	Fem.	Somma	Masc.	Fem.
Antonina									
Grupo Brasilio Machado	1	5	6	5	147	149	296	104	10
Escolas Isoladas		3	3		58	68	126	140	
„ subv. do Estado	1	3	4		85	66	151	45	
„ „ Federaes		2	2		41	51	92	25	
Araucaria									
Escolas Isoladas	1	11	12		316	274	590	205	17
„ subv. do Estado									
„ „ Federaes		4	4		98	100	198	54	
Assunguy de Cima									
Escolas Isoladas	1	1	2		57	34	91	35	
„ sub do Estado	3		3		117		117	77	
Bocayuva									
Casa Escolar	1	1	2		40	46	86	17	
Escolas Isoladas	1	1	2		53	30	83	32	
„ subv. do Estado	4	1	5		125	64	189	76	
„ „ Federaes		1	1		13	14	27	10	
Campina Grande									
Casa Escolar	1	1	2		53	37	90	47	
Escolas Isoladas		5	5		175	99	274	101	
Escolas subv. do Estado	2		2		61	19	80	35	
„ „ Federaes		1	1		25	28	53	8	
Campo Largo									
Grupo Macedo Soares	1	3	4	4	99	125	224	66	
Escolas Isoladas	4	8	12		384	252	636	250	
„ subv. do Estado		2	2		44	32	76	26	
„ „ Federaes	4	4	8		219	84	303	133	
Castro									
Grupo Vicente Machado	1	4	5	4	132	84	216	104	
Escolas Isoladas		2	2		50	40	90	26	
„ subv. Federaes	1		1		43		43	19	
Conchas									
Escolas Isoladas		1	1		24	38	62	14	
„ sub. do Estado		1	1		25	27	52	12	
„ „ Federaes		1	1		22	20	42	13	
Colombo									
Casa Escolar		1	1		23	20	43	19	
Escolas Isoladas		8	8		183	160	343	114	
„ „ Federaes		1	1		26	34	60	7	
Carlopolis									
Escolas Isoladas	1	1	1		51	55	106	45	

ESTATISTICA ESCOLAR

Exercicio 1923-1924

1921

Quadro 1

222

Estabelecimentos por Municipio	PERSONAL DOCENTE			CLASSES	MEDIA ANNUAL						TOTAL POR MUNICIPIO						Total por Municipio					
	Professores	Professoras	Somma		Matricula			Frequencia			Matricula			Frequencia			Total	Analfabetos	Analfabetizados	Total	Analfabetos	Analfabetizados
					Mar.	Jun.	Somma	Mar.	Jun.	Somma	Mar.	Jun.	Total	Mar.	Jun.	Total						
Antonina																						
Grupo Brasilio Machado	1	5	6	5	147	149	296	104	102	206							74	36				
Escolas Isoladas		3	3		58	68	126	110	50	90												
.. subv. do Estado	1	3	4		85	66	151	15	30	75							228	152				
.. .. Federaes		2	2		41	51	92	25	32	57	331	334	665	214	21	428			302	188		
Araucaria																						
Escolas Isoladas	1	11	12		316	274	590	205	173	378							353	116				
.. subv. do Estado																						
.. .. Federaes		4	4		98	100	198	54	58	112	414	374	788	259	23	490	96	53	419	219		
Assunguy de Cima																						
Escolas Isoladas	1	1	2		57	34	91	35	8	43							53	11				
.. sub do Estado	3		3		117		117	77		77	174	34	208	112		120	91	41	144	52		
Bocayuva																						
Casa Escolar	1	1	2		40	46	86	17	23	40							43	28				
Escolas Isoladas	1	1	2		53	30	83	32	13	45							37	16				
.. subv. do Estado	4	1	5		125	64	189	76	50	126							114	48				
.. .. Federaes		1	1		13	14	27	10	13	23	231	151	385	135	60	234	20	16	214	108		
Campina Grande																						
Casa Escolar	1	1	2		53	37	90	47	32	79							60	48				
Escolas Isoladas		5	5		175	99	274	101	56	157							154	84				
Escolas subv. do Estado	2		2		61	19	80	35	5	40							49	25				
.. .. Federaes		1	1		25	28	53	8	10	18	314	183	497	191	10	294	19	5	282	162		
Campo Largo																						
Grupo Macedo Soares	1	3	4	4	99	125	224	66	92	158							89	27				
Escolas Isoladas	4	8	12		384	252	636	250	194	444							347	150				
.. subv. do Estado		2	2		44	32	76	26	16	42							32	2				
.. .. Federaes	4	4	8		219	84	303	133	42	175	716	493	1239	475	3	819	226	113	694	292		
Castro																						
Grupo Vicente Machado	1	4	5	4	132	84	216	104	67	171							70	29				
Escolas Isoladas		2	2		50	40	90	26	17	43	225	124	349	119	4	233	36	22	115	59		
.. subv. Federaes	1		1		43		43	19		19							9	8				
Conchas																						
Escolas Isoladas		1	1		24	38	62	14	19	33							12	10				
.. sub. do Estado		1	1		25	27	52	12	15	27							6	8				
.. .. Federaes		1	1		22	20	42	13	12	25	71	85	156	39	9	85			18	18		
Colombo																						
Casa Escolar		1	1		23	20	43	19	12	31							24	15				
Escolas Isoladas		8	8		183	160	343	114	102	216							183	98				
.. .. Federaes		1	1		26	34	60	7	12	19	232	214	446	110	6	256	12	6	219	119		
Carlopolis																						
Escolas Isoladas	1	1	1		51	55	106	45	41	86	51	55	106	45	11	86	62	47	62	47		

Directoria do Archivo Publico e Estatistica do Estado do Paraná, em 31 de Dezembro de 1924.

A. Viruza de Castro
Chefe de Secção

Luiz de Souza
Secretario

ESTATÍSTICO

Exercicio 1923-1924

Estabelecimentos por Municipio	PESSOAL DOCENTE			CLASSES	MEDIA A		
	Professores	Professoras	Somma		Matricula		
					Jan.	Feb.	Somma
Clevelandia							
Escolas Isoladas	1	2	3		112	75	187
Colonia Mineira							
Escolas Isoladas. . . .	1	1	2		83	72	155
Curityba							
Grupo Anexo E. Normal	1	5	6	4	46	200	246
„ Dr. Xavier da Silva . . .	3	14	17	13	284	354	638
„ 19 de Dezembro	1	10	11	8	218	220	438
„ Oliv. Bello e Carvalho . .	1	8	9	7	192	208	400
„ Rio Branco	1	8	9	8	249	192	441
„ Tiradentes		7	7	6	83	304	287
„ Professor Cleto	1	4	5	4	111	107	218
„ Zacharias.	1	4	5	5	118	141	259
„ Professor Brandão	1	3	4	4	111	125	236
„ Cruz Machado	1	3	4	4	90	105	195
„ Dr. Pedrosa.	1	4	5	4	112	130	242
Escolas Isoladas.	4.	37	6		1144	1074	2218
„ subv. do Estado			2		67	61	128
„ „ Federaes		10	10		290	321	611
„ do Commercio.	1		1		102		102
„ de Operarios	2		2		96		96
„ Regimentaes	7		7		476		476
Deodoro							
Casa Escolar		2	2		88	97	185
Escolas Isoladas.		5	5		122	110	232
„ sub. do Estado		1	1		29	22	51
Entre Rios							
Escolas Isoladas	1	2	3		139	86	225
„ subv. do Estado.	1	1	2		62	47	109
„ „ Federaes		1	1		32	21	53
Fóz do Iguassú							
Escolas Isoladas	1		1		29	69	98
Guarakessaba							
Escolas Isoladas	1	1	2		52	37	89
„ subv. do Estado	1	5	6		193	83	276
„ „ Federaes	1		1		51		51
Guarapuava							
Grupo Visc. Guarapuava . .	1	2	3	3	87	89	176
Escolas Isoladas.	1	1	2		70	40	110
„ sub do Estado	3	3	6		166	95	261

Directoria do Archivo Publico e Estatistica do Estado do Paraná,

A. Vieira Castro
Chefe de Secção

ESTATISTICA ESCOLAR

Exercício 1923-1924

1921

Quadro II

23

Estabelecimentos por Município	PESSOAL DOCENTE			CLASSES	MEDIA ANNUAL						TOTAL POR MUNICIPIO						Total por Município			
	Professores	Professoras	Somma		Matricula			Frequencia			Matricula			Frequencia			Inalphabéticos	Inalphabétizadas	Alphabéticos	Alphabétizadas
					Jan.	Fea.	Media	Jan.	Fea.	Media	Jan.	Fea.	Total	Jan.	Fea.	Total				
Clevelandia																				
Escolas Isoladas	1	2	3		112	75	187	61	34	95	112	75	187	1	1	95	79	49	79	49
Colonia Mineira																				
Escolas Isoladas	1	1	2		83	72	155	56	43	99	83	72	155	3	3	99	120	83	120	83
Curityba																				
Grupo Anexo E. Normal	1	5	6	4	46	200	246	38	140	178							77	1		
„ Dr. Xavier da Silva	3	14	17	13	284	354	638	222	288	510							264	182		
„ 19 de Dezembro	1	10	11	8	218	220	438	126	127	253							233	137		
„ Oliv. Belloe Carvalho	1	8	9	7	192	208	400	108	118	226							161	83		
„ Rio Branco	1	8	9	8	219	192	411	133	132	265							261	108		
„ Tiradentes	1	7	7	6	83	301	287	50	235	285							223	89		
„ Professor Cleto	1	4	5	4	111	107	218	69	61	133							68	81		
„ Zacharias	1	4	5	5	118	141	259	94	130	221							137	121		
„ Professor Brandão	1	3	4	4	111	125	236	62	96	158							99	67		
„ Cruz Machado	1	3	4	4	90	105	195	60	59	119							137	49		
„ Dr. Pedrosa	1	4	5	4	112	130	242	66	86	152							119	79		
Escolas Isoladas	4	37	6		1144	1074	2218	814	757	1571							1329	638		
„ subv. do Estado		2	2		67	61	128	31	26	57							76	10		
„ „ Federaes		10	10		290	321	611	182	223	405							313	122		
„ do Commercio	1		1		102		102	31		31							60	53		
„ de Operarios	2		2		96		96	57		57							60	53		
„ Regimentaes	7		7		476		476	373		373	3789	3512	7331	2516	281	1997	301	237	3858	2117
Deodoro																				
Casa Escolar		2	2		88	97	185	48	66	114							85	71		
Escolas Isoladas		5	5		122	110	232	71	64	135							111	48		
„ sub. do Estado		1	1		29	22	51	16	14	30	239	229	468	134	104	279	19	7	215	126
Entre Rios																				
Escolas Isoladas	1	2	3		139	86	225	86	57	143							140	66		
„ subv. do Estado	1	1	2		62	47	109	30	19	49							70	33		
„ „ Federaes		1	1		32	21	53	18	14	32	233	154	387	134	10	221	40	26	250	125
Fóz do Iguassú																				
Escolas Isoladas	1		1		29	69	98	1	20	21	29	69	98	1	0	21	30		30	
Guarakessaba																				
Escolas Isoladas	1	1	2		52	37	89	20	31	51							14	5		
„ subv. do Estado	1	5	6		193	83	276	133	64	197							237	69		
„ „ Federaes	1		1		51		51	21		21	296	120	416	171	0	269	49		300	74
Guarapuava																				
Grupo Visc. Guarapuava	1	2	3	3	87	89	176	64	69	133							75	45		
Escolas Isoladas	1	1	2		70	40	110	39	21	60							77	17		
„ sub do Estado	3	3	6		166	95	261	109	58	167	323	221	544	212	118	360	226	34	378	96

Directoria do Archivo Publico e Estatistica do Estado do Paraná, em 31 de Dezembro de 1924.

A. Viru de Castro
Chefe de Secção.

Luiz de Souza
Secretario

ESTATISTICA

Exercicio 1923-1924

1921

Estabelecimentos por Municipio	PESSOAL DOCENTE			CLASSES	MEDIA ANNUAL			
	Professores	Professoras	Somma		Matricula			Freq
					Matr.	Fem.	Somma	Matr.
Guaratuba								
Escolas Isoladas	2	3	5		133	77	210	89
„ sub do Estado		4	4		94	66	160	64
Iraty								
Escolas Isoladas.	1	6	7		215	216	431	118
„ sub. Federaes		1	1		34	29	63	22
Jaguariahyva								
Grupo Izabel Branco	1	2	3	3	113	193	306	81
Escolas Isoladas.	1	3	4		107	122	229	68
„ subv. do Estado	2		2		75	5	80	44
Jacarésinho								
Grupo Custodio Raposo	1	2	3	3	83	90	173	44
Lapa								
Grupo Dr. Manoel Pedro	1	3	4	4	131	93	224	68
Escolas Isoladas.		4	4		102	116	218	61
„ sub. do Estado	2	2	4		110	41	151	83
„ „ Federaes	1	6	7		195	143	338	129
Morretes								
Grupo Miguel Scheleder	1	3	4	4	139	101	240	69
Escolas Isoladas		10	10		295	252	547	192
„ subv. do Estado.		2	2		44	51	95	19
„ „ Federaes	1		1		29	29	58	13
Marumby								
Escolas Isoladas	1	1	2		57	45	102	38
Palmas								
Escolas Isoladas.	2	3	5		116	76	192	81
„ subv. do Estado		2	2		43	40	83	32
Palmeira								
Grupo Jesuino Marcondes.	1	3	4	4	68	83	151	34
Escolas Isoladas		5	5		128	87	215	82
„ subv. do Estado.	3	1	4		111	45	156	81
„ „ Federaes	1	3	4		80	86	166	44

ESTATISTICA ESCOLAR

Exercicio 1923-1924

1921

Quadro III

Estabelecimentos por Municipio	PESSOAL DOCENTE			CLASSES	MEDIA ANNUAL						TOTAL POR MUNICÍPIO				Total por Municipio			
	Professores	Professoras	Somma		Matricula			Frequencia			Matricula			Alfabetizados	Alfabetizadas	Total		
					Mat.	Fra.	Somma	Mat.	Fra.	Somma	Mat.	Fra.	Total					
Guaratuba																		
Escolas Isoladas	2	3	5		133	77	210	89	43	132					108	66		
.. sub. do Estado		4	4		94	66	160	64	40	104	227	143	370	153	236	221	90	329 156
Iraty																		
Escolas Isoladas	1	6	7		215	216	431	118	123	211					231	78		
.. sub. Federaes		1	1		34	29	63	22	18	40	219	245	491	140	281	41		275 78
Jaguariahyva																		
Grupo Izabel Branco	1	2	3	3	113	193	306	81	127	208					113	45		
Escolas Isoladas	1	3	4		107	122	229	68	81	149					104	46		
.. subv. do Estado	2		2		75	5	80	41	1	48	295	320	615	193	105	69	28	286 119
Jacaresmho																		
Grupo Custodio Raposo	1	2	3	3	83	90	173	44	48	92	83	90	173	41	92	94	73	94 73
Lapa																		
Grupo Dr. Manoel Pedro	1	3	4	4	131	93	221	68	41	112					80	45		
Escolas Isoladas		4	4		102	116	218	61	73	134					128	86		
.. sub. do Estado	2	2	4		110	41	151	83	25	108					108	42		
.. Federaes	1	6	7		195	143	338	129	87	216	538	393	931	341	570	170	116	486 289
Morretes																		
Grupo Miguel Scheleder	1	3	4	4	139	101	240	69	49	118					102	57		
Escolas Isoladas		10	10		295	252	547	192	160	352					332	203		
.. subv. do Estado		2	2		44	51	95	19	26	45					18	25		
.. Federaes	1		1		29	29	58	13	12	25	507	433	940	293	540	32	19	514 304
Marumby																		
Escolas Isoladas	1	1	2		57	45	102	38	25	63	57	45	102	38	63	81	35	81 35
Palmas																		
Escolas Isoladas	2	3	5		116	76	192	81	64	145					124	57		
.. subv. do Estado		2	2		43	40	83	32	29	61	159	116	275	113	206	75		199 57
Palmeira																		
Grupo Jesuino Marcondes	1	3	4	4	68	83	151	34	38	72					12	23		
Escolas Isoladas		5	5		128	87	215	82	47	129					96	60		
.. subv. do Estado	3	1	4		111	45	156	81	24	105					90	55		
.. Federaes	1	3	4		80	86	166	44	43	87	387	301	688	241	333	81	67	309 205
Palmyra																		
Escolas subv. do Estado		1	1		25	19	44	11	8	19					18	16		
.. Federaes		2	2		69	73	142	50	50	100	94	92	186	61	119	57	41	75 57
Paranagua																		
Grupo Faria Sobrinho	1	10	11	8	289	236	525	128	122	250					170	135		
Escolas Isoladas		5	5		85	142	227	69	109	178					124	68		
.. sub. do Estado		3	3		86	87	173	54	46	100					88	42		
.. Federaes	1	4	5		137	104	241	87	60	147	597	569	1166	338	657	171	91	553 336
Pirahy																		
Escolas Isoladas	1	2	3		81	183	62	64	126						91	48		
.. subv. do Estado		2	2		53	91	32	46	78		140	131	274	94	204	81	43	175 91

Directoria do Archivo Publico e Estatistica do Estado do Paraná, em 31 de Dezembro de 1921.

A. Viru de Castro
Chefe de Secção.

Antonio de Paula
Diretor

ESTATISTICA

Exercicio 1923-1924

1921

Estabelecimentos por Municipio	PESSOAL DOCENTE			CLASSES	MEDIA ANNUAL				
	Professores	Professoras	Somma		Matricula			Freq.	
					Mat.	Per.	Somma	Mat.	Per.
Ponta Grossa									
Grupo Senador Corrêa	1	14	15	12	277	370	647	106	1
Escolas Isoladas		8	8		279	247	526	175	1
„ sub. Federaes		1	1		40	25	65	19	
„ Noct. de Operarios	2		2		98	39	137	38	
Prudentopolis									
Casa Escolar	1	1	2		80	32	112	20	
„ sub. do Estado	2	4	6		146	111	257	120	
„ „ Federaes	6	1	7		202	167	369	126	1
Porto de Cima									
Escolas Isoladas.		3	3		53	50	103	37	
Rio Negro									
Grupo Barão de Antonina	1	6	7	6	197	144	341	87	
Escolas Isoladas	1	2	3		63	86	149	38	
„ subv. do Estado.	2		2		89	44	133	63	
„ „ Federaes		2	2		75	46	121	49	
Reserva									
Escolas Isoladas.		1	1		25	31	56	10	
„ subv. do Estado	1	2	3		84	49	133	54	
Rio Branco									
Casa Escolar	1	1	2		31	30	61	28	
Escolas Isoladas	1	2	3		56	50	106	33	
„ sub. do Estado		3	3		86	40	126	51	
„ „ Federaes	2	2	4		135	29	164	90	
Ribeirão Claro									
Escolas subv. do Estado	1	1	2		45	38	83	43	
S. João do Triunpho									
Escolas Isoladas	1	4	5		135	96	231	90	
„ subv. do Estado.		1	1		36	10	46	15	
„ „ Federaes		1	1		30	25	55	11	
Serro Azul									
Escolas Isoladas	1	1	2		50	47	97	26	
„ subv. do Estado	1		1		46		46	26	
St.º Ant.º do Imbituva									
Casa Escolar	1	2	3		76	110	186	44	
Escolas Isoladas.		1	1		32	30	62	19	
„ sub. do Estado	2	2	4		130	59	189	77	
„ „ Federaes	3	2	5		195	81	276	123	
S. José dos Pinhaes									
Grupo Silveira da Motta	1	2	3	3	116	72	188	56	
Escolas Isoladas.	2	6	8		205	159	364	130	1

ESTATIS

Exercicio 1923-1924

Estabelecimentos por Municipio	PESSOAL DOCENTE			CLASSES	Matr	
	Professores	Professoras	Somma		Máx.	.
St.º Ant.º da Platina						
Escolas Isoladas	1		1		49	
S. José da Boa Vista						
Escolas Isoladas	1	1	2		65	
„ subv. do Estado	2		2		85	
São Matheus						
Escolas Isoladas	2	3	5		152	
São Pedro de Mallet						
Escolas Isoladas	1	1	2		84	
„ subv. do Estado	1	1	2		11	
São Jeronymo						
Escolas Isoladas	1	1	2		46	
„ sub. do Estado	2	1	3		50	
Tamandaré						
Escolas Isoladas		9	9		237	2
„ subv. do Estado	2		2		51	
„ „ Federaes		4	4		95	1
Thomazina						
Escolas Isoladas	1	4	5		97	1
Tibagy						
Grupo Telemaco Borba	1	3	4	4	87	
Escolas subv. do Estado	3	2	5		172	
„ „ Federaes					53	
Teixeira Soares						
Escolas Isoladas		3	3		65	
„ sub. do Estado	1	1	2		66	
União da Victoria						
Grupo Professor Serapião	1	3	4	4	114	
Escolas Isoladas		1	1		54	
„ sub. do Estado		3	3		77	
„ „ Federaes	1		1		61	
Ypiranga						
Casa Escolar	1	2	3		53	1
Escolas Isoladas		1	1		69	
„ subv. do Estado	2				95	
„ „ Federaes	3	5	8		207	1

Directoria do Archivo Publico e Est

A. Viras de Castro
Chefe de Secção.

ESTATISTICA ESCOLAR

Exercicio 1923-1924

1921

Quadro V

Estabelecimentos por Municipio	PESSOAL DOCENTE			CLASSES	MEDIA ANNUAL						TOTAL POR MUNICIPIO						Analfabetos	Alfabetizados	Total por Municipio	
	Professores	Professoras	Somma		Matricula			Frequencia			Matricula			Frequencia					Analfabetos	Alfabetizados
					Ind.	Feq.	Somma	Ind.	Feq.	Somma	Ind.	Feq.	Total	Ind.	Feq.	Total				
St.º Ant.º da Platina																				
Escolas Isoladas.	1		1		49		49	35		35	49		49	35	26		26			
S. Jose da Boa Vista																				
Escolas Isoladas	1	1	2		65	50	115	48	32	80					71	20				
„ subv. do Estado	2		2		85	9	94	48	4	52	150	59	209	36	132	16	16	87	36	
São Matheus																				
Escolas Isoladas	2	3	5		152	98	250	126	69	195	152	98	250	69	195	109	73	109	73	
São Pedro de Mallet																				
Escolas Isoladas.	1	1	2		84	29	113	68	16	84					55	44				
„ subv. do Estado	1	1	2		11	19	30	9	15	24	95	48	143	77	31	108		55	44	
São Jeronymo																				
Escolas Isoladas	1	1	2		46	43	89	16	13	29					26	9				
„ sub. do Estado	2	1	3		50	46	96	50	45	95	96	89	185	56	58	121	71	35	97	41
Tamandaré																				
Escolas Isoladas.		9	9		237	210	447	158	132	290					326	156				
„ subv. do Estado	2		2		51	29	80	26	13	39					55	5				
„ „ Federaes.		4	4		95	135	230	53	72	125	383	374	757	237	217	454	192	80	573	241
Thomazina																				
Escolas Isoladas.	1	4	5		97	162	259	51	103	154	97	162	259	51	103	154	153	58	153	58
Tibagy																				
Grupo Telemaco Borba	1	3	4	4	87	92	179	42	44	86					61	24				
Escolas subv. do Estado	3	2	5		172	50	222	133	30	163					188	84				
„ „ Federaes.					53	33	86	19	13	32	312	175	487	134	87	281	36	4	285	112
Teixeira Soares																				
Escolas Isoladas.		3	3		65	79	144	57	70	127					90	65				
„ sub. do Estado	1	1	2		66	20	86	63	17	80	131	99	230	20	87	207	38		128	165
União da Victoria																				
Grupo Professor Serapião	1	3	4	4	114	89	203	58	51	109					102	45				
Escolas Isoladas.		1	1		54	26	80	31	13	44					39	22				
„ sub. do Estado		3	3		77	48	125	43	32	75					65	32				
„ „ Federaes	1		1		61	25	86	39	14	53	306	188	494	71	110	281	34	20	240	119
Ypiranga																				
Casa Escolar	1	2	3		53	116	169	33	93	126					110	66				
Escolas Isoladas		1	1		69	36	105	21	14	35					61	24				
„ subv. do Estado.	2				95	6	101	57	3	60					58	26				
„ „ Federaes	3	5	8		207	104	311	154	82	236	424	262	686	55	192	457	246	99	475	215

Directoria do Archivo Publico e Estatistica do Estado do Paraná, em 31 de Dezembro de 1924.

A. Viruza Custos
Chefe de Secção.

Antonio de Souza
Diretor

ESTATÍSTICA

Exercício 1923-1924

19

Estabelecimentos por Município	PESSOAL DOCENTE			CLASSES	MEDIA ANNU			
	Professores	Professoras	Somma		Matricula			F
					Masc.	Fem.	Somma	
Antonina								
Grupo Brasílio Machado . . .	1	5	6	5	99	95	194	57
Escolas Isoladas		4	4		92	79	171	75
„ subv. do Estado	1		1		34	13	47	27
„ „ Federaes	1	1	2		34	36	70	24
„ Noct. de Operarios	1		1		60		60	58
Assunguy de Cima								
Escolas Isoladas		1	1		22	26	48	23
„ subv. do Estado	2		2		68	6	74	46
Araucaria								
Escolas Isoladas		10	10		252	219	471	165
„ sub Federaes		4	4		96	76	172	57
Bocayuva								
Casa Escolar	1	1	2		31	25	56	15
Escolas Isoladas		1	1		21	28	49	12
„ sub. do Estado	5	4	4		228	45	273	173
„ „ Federaes		1	1		13	15	28	7
Campina Grande								
Escolas Isoladas	1	7	8		297	190	417	153
„ subv. do Estado	2	2	4		100	15	115	71
Campo Largo								
Grupo Macedo Soares	1	3	4	4	84	114	198	57
Escolas Isoladas	4	10	14		426	186	612	278
„ sub do Estado	1	3	4		95	39	134	82
„ „ Federaes	4	5	9		313	104	417	211
Castro								
Grupo Vicente Machado	1	6	7	6	212	148	360	113
Escolas subv. do Estado		3	3		74	63	137	54
„ Regimentaes	1		1		222		222	179
Clevelandia								
Escolas Isoladas	1		1		38		38	24
„ subv. do Estado	1		1		27		27	25
Colombo								
Casa Escolar	1	1	2		46	32	78	38
Escolas Isoladas		8	8		209	183	392	145
„ subv. Federaes		1	1		21	22	43	14

ESTADÍSTICA ESCOLAR

Exercício 1923-1924

1922

Quadro I

227

Estabelecimentos por Município	PESSOAL DOCENTE			CLASSES	MÉDIA ANUAL						TOTAL POR MUNICÍPIO						Total por Município			
	Professores	Professoras	Somma		Matricula			Frequencia			Matricula			Frequencia			Analfabetos	Alfabetizados	Analfabetos	Alfabetizados
					Mes.	Freq.	Quant.	Mes.	Freq.	Quant.	Mes.	Freq.	Total	Mes.	Freq.	Total				
Antonina																				
Grupo Brasilio Machado	1	5	6	5	99	95	194	57	55	112							60	55		
Escolas Isoladas		4	4		92	79	171	75	55	130							18	78		
" subv. do Estado	1		1		34	13	47	27	8	35							19	9		
" " Federaes	1	1	2		34	36	70	24	19	43							39	39		
" Noct. de Operarios	1		1		60		60	58		58	319	223	542	211	137	378			136	181
Assunguy de Cima																				
Escolas Isoladas		1	1		22	26	48	23	18	41							3	10		
" subv. do Estado	2		2		68	6	74	46	4	50	90	32	122	60	22	91		20	3	30
Araucaria																				
Escolas Isoladas		10	10		252	219	471	165	112	277							91	101		
" sub Federaes		4	4		96	76	172	57	50	107	348	295	643				22	39	113	140
Bocayuva																				
Casa Escolar	1	1	2		31	25	56	15	21	36							24	10		44
Escolas Isoladas		1	1		21	28	49	12	15	27							4	15		
" sub. do Estado	5	4			228	45	273	173	27	200							248	26		
" " Federaes		1	1		13	15	28	7	9	16	293	113	406				28		304	51
Campina Grande																				
Escolas Isoladas	1	7	8		297	190	417	153	127	280							129	107		
" subv. do Estado	2	2	4		100	15	115	71	8	79	327	205	532	224	135	359	75	16	204	123
Campo Largo																				
Grupo Macedo Soares	1	3	4	4	84	111	198	57	82	139							98	28		
Escolas Isoladas	4	10	14		426	186	612	278	121	399							145	196		
" sub do Estado	1	3	4		95	39	134	82	33	115							39	23		
" " Federaes	4	5	9		313	104	417	211	67	278	918	443	1361	628	333	931	50	43	332	290
Castro																				
Grupo Vicente Machado	1	6	7	6	212	148	360	113	82	195							130	50		
Escolas subv. do Estado		3	3		74	63	137	54	36	90							32	56		
" Regimentaes	1		1		222		222	179		179	508	211	719	346	118	464	180	139	342	245
Clevelandia																				
Escolas Isoladas	1		1		38		38	24		24							7	10		
" subv. do Estado	1		1		27		27	25		25	65		65	49		49			7	10
Colombo																				
Casa Escolar	1	1	2		46	32	78	38	20	58										
Escolas Isoladas		8	8		209	183	392	145	120	265							151	98		
" subv. Federaes		1	1		21	22	43	14	15	29	276	237	513	197	115	352	4	11	158	109
Conchas																				
Escolas Isoladas		1	1		19	30	49	10	21	31	19	30	49	10		31	10	5	10	5
Colonia Mineira																				
Escolas Isoladas	1	1	2		61	61	122	55	53	108	61	61	122	55	53	108	21	43	21	43
Carlopolis																				
Escolas Isoladas	1	1	2		50	48	98	34	36	70	50	48	98	31		70	5	15	5	15

Directoria do Archivo Publico e Estatística do Estado do Paraná, em 31 de Dezembro de 1924.

A. Kirruel Quatro
 Chefe de Seção

Luiz de Souza
 Director

ESTATISTICA

Exercicio 1923-1924

192

Estabelecimentos por Municipio	PESSOAL DOCENTE			CLASSES	MEDIA ANNU			
	Professores	Professoras	Somma		Matricula			F
					Masc.	Fem.	Somma	
Curityba								
Grupo Anexo E. Normal	1	8	9	8	221	86	307	156
„ 19 de Dezembro . . .	1	10	11	10	238	204	442	139
„ Dr. Xavier da Silva . .	3	17	20	15	401	365	766	252
„ Oliv. Bello e Carvalho	1	7	8	7	186	217	403	101
„ Rio Branco	1	8	9	8	250	217	467	127
„ Tiradentes		8	8	7	79	259	338	44
„ Professor Cleto	1	3	4	4	124	105	229	50
„ Zacharias	1	4	5	4	124	151	275	74
„ Professor Brandão . . .	1	5	6	4	177	125	302	89
„ Cruz Machado	1	3	4	4	99	132	231	62
„ Dr. Pedrosa	1	5	6	6	294	257	551	105
Casa Esc. Villa Agostinho		2	2		54	26	80	36
E. Isoladas (dist.º Capital)		11	11		278	366	644	137
E. Isoladas (out. districtos)	2	21	23		631	572	1203	406
Escolas subv. do Estado . .	1	2	3		77	53	130	43
„ „ Federaes	1	14	15		371	386	757	238
„ Patronato Agricola . . .	1		1		25		25	1
„ Noct.de Operarios	3		3		170		170	10
„ do Commercio	1		1		145		145	8
„ Asylo S. Luiz	1		1		60		60	6
„ Padres Ruthenos		1	1		19	21	40	1
„ Artifices		1	1		26		26	2
„ Regimentaes	7		7		977		977	38
Deodoro								
Casa Escolar		2	2		95	105	200	4
Escolas Isoladas		5	5		143	122	265	8
Entre Rios								
Escolas Isoladas	1	2	3		90	83	173	4
„ subv. do Estado		4	4		138	90	228	8
Fóz do Iguassú								
Não existe escola								
Guarakessaba								
Escolas Isoladas	1	1	2		72	41	113	1
„ sub. do Estado	1	5	6		129	91	220	1
„ „ Federaes		1	1		17	7	24	
Guaratuba								
Escolas Isoladas	2	1	3		58	44	102	
„ subv. do Estado		4	4		91	59	150	
Guarapuava								
Grupo Visc. Guarapuava . .	2	2	4	4	99	76	175	
Escolas Isoladas	1	1	2		89	39	128	
„ subv. do Estado	5	4	9		248	68	316	1

Directoria do Archivo Publico e Estatistica do

J. Vieira de Castro
Chefe de Secção.

ESTATISTICA ESCOLAR

Exercício 1923-1924

1922

Quadro II

Estabelecimentos por Município	PESSOAL DOCENTE			CLASSES	MEDIA ANUAL						TOTAL POR MUNICÍPIO						Total por Município		
	Professores	Professoras	Somma		Matricula			Frequencia			Matricula			Alfabetizados	Alfabetizandos	Alfabetizados	Alfabetizandos		
					Mat.	Freq.	Somma	Mat.	Freq.	Somma	Mat.	Freq.	Total						
Curityba																			
Grupo Anexo E. Normal	1	8	9	8	221	86	307	156	50	206						98	75		
„ 19 de Dezembro	1	10	11	10	238	204	442	139	133	272						173	112		
„ Dr. Xavier da Silva	3	17	20	15	401	305	706	252	261	513						261	183		
„ Oliv. Bello e Carvalho	1	7	8	7	186	217	403	101	109	210						98	58		
„ Rio Branco	1	8	9	8	250	217	467	127	121	248						123	48		
„ Tiradentes		8	8	7	79	259	338	44	146	190						167	82		
„ Professor Cleto	1	3	4	4	124	105	229	50	63	113						61	25		
„ Zacharias	1	4	5	4	124	151	275	74	74	148						87	61		
„ Professor Brandão	1	5	6	4	177	125	302	89	63	152						126	47		
„ Cruz Machado	1	3	4	4	99	132	231	62	64	126						143	81		
„ Dr. Pedrosa	1	5	6	6	294	257	551	105	88	193						105	40		
Casa Esc. Villa Agostinho		2	2		54	26	80	36	18	51						15	31		
E. Isoladas (dist.º Capital)		11	11		278	366	641	137	193	330						195	175		
E. Isoladas (out. districtos)	2	21	23		631	572	1203	405	382	787						300	337		
Escolas subv. do Estado	1	2	3		77	53	130	43	27	70						53	37		
„ Federaes	1	11	15		371	386	757	239	261	500						169	187		
„ Patronato Agricola	1		1		25		25	14		14									
„ Noct. de Operarios	3		3		170		170	109		109					1	13			
„ do Commercio	1		1		145		145	80		80									
„ Asylo S. Luiz	1		1		60		60	60		60									
„ Padres Ruthenios		1	1		19	21	40	15	16	31					6	17			
„ Artifices		1	1		26		26	26		26									
„ Regimentaes	7		7		977		977	384		384	5026	3542	8568	2711	1816	89	318	2276 1930	
Deodoro																			
Casa Escolar		2	2		95	105	200	49	53	102						56	57		
Escolas Isoladas		5	5		143	122	265	86	70	156	238	227	465	133	243	258	73	64	129 121
Entre Rios																			
Escolas Isoladas	1	2	3		90	83	173	58	59	117						16	61		
„ subv. do Estado		4	4		138	90	228	93	65	158	228	173	401	151	124	275	42	85	58 146
Fóz do Iguassú																			
Não existe escola																			
Guarakessaba																			
Escolas Isoladas	1	1	2		72	41	113	36	27	63						22	9		
„ sub. do Estado	1	5	6		129	91	220	109	68	177						41	32		
„ „ Federaes		1	1		17	7	24	12	15	27	218	139	357	157	119	267	24		87 41
Guaratuba																			
Escolas Isoladas	2	1	3		58	44	102	43	27	70						66	12		
„ subv. do Estado		4	4		91	59	150	58	34	92	149	103	252	101	61	162	18	20	84 32
Guarapuava																			
Grupo Visc. Guarapuava	2	2	4	4	99	76	175	55	40	95						6	39		
Escolas Isoladas	1	1	2		89	39	128	43	18	61						31	22		
„ subv. do Estado	5	4	9		248	68	316	186	42	228	436	183	619	200	30	384	77	96	114 157

Directoria do Archivo Publico e Estatistica do Estado do Paraná, em 31 de Dezembro de 1924.

A. Viruza Costa
 Chefe de Secção

Provedor Paulo
 Director

ESTATISTICA

Exercicio 1923-1924

192

Estabelecimentos por Municipio	PESSOAL DOCENTE			CLASSES	MEDIA ANNU			
	Professores	Professoras	Somma		Matricula			Fr
					Masc.	Fem.	Somma	
Iraty								
Escolas Isoladas	1	4	5		144	130	274	89
„ subv. Federaes	1	2	3		93	70	163	60
Jacarésinho								
Grupo Custodio Raposo	1	4	5	5	127	101	228	41
Escolas Isoladas		1	1		39	40	79	25
„ Noct. de Operarios	1		1		33		33	29
Jaguariahyva								
Grupo Izabel Branco	1	3	4	4	157	126	283	86
Escolas Isoladas	2	1	3		104	56	160	68
„ subv. do Estado	2	2	4		136	54	190	69
Lapa								
Grupo Dr. Manoel Pedro	1	4	5	5	176	114	290	128
Escolas Isoladas		5	5		134	142	276	91
„ sub. do Estado	3	1	4		115	37	152	72
„ „ Federaes	2	5	7		199	136	335	148
Morretes								
Grupo Miguel Scheleder	1	4	5	5	68	88	156	50
Escolas Isoladas	1	7	8		207	186	393	120
„ subv. do Estado	1	4	5		82	81	163	40
„ „ Federaes		1	1		32	25	57	20
Palmas								
Escolas Izoladas	1	3	4		121	76	197	70
„ subv. do Estado	1		1		20		20	10
„ „ Federaes	3	1	4		101	38	139	60
Palmyra								
Escolas subv. do Estado		1	1		26	17	43	10
„ „ Federaes		2	2		63	66	129	40
Pirahy								
Escolas Izoladas	2	2	4	4	207	127	334	100
„ subv. do Estado		4	4		99	66	165	50
Palmeira								
Grupo Jesuino Marcondes	1	3	4	4	59	67	126	40
Escolas Izoladas		5	5		113	85	198	60
„ subv. do Estado	5	5	10		110	47	157	50
„ „ Federaes	1	4	5		112	87	199	60
Paranagua								
Grupo Faria Sbrinho	2	8	10	9	253	294	547	170
Escolas Izoladas		11	11		356	342	698	210
„ subv. do Estado		3	3		93	63	156	50
„ „ Federaes	1	1	2		67	36	103	30
„ Noct. de Operarios	2		2		134		134	40
„ Parochial	1	1	2		44		44	10

Directoria do Archivo Publico e Estatistica do

A. Viruade Castro
Chefe de Secção

ESTATISTICA ESCOLAR

Exercicio 1923-1924

1922

Quadro III

Estabelecimentos por Municipio	PESSOAL DOCENTE			CLASSES	MEDIA ANUAL						TOTAL POR MUNICIPIO						Analfabetos	Alfabetizados	Total por Municipio	
	Professores	Professora	Somma		Matricula			Frequencia			Matricula			Frequencia					Analfabetos	Alfabetizados
					Matr.	Freq.	Somma	Matr.	Freq.	Somma	Matr.	Freq.	Total	Matr.	Freq.	Total				
Iraty																				
Escolas Isoladas	1	1	5		144	130	274	80	89	178							93	83		
„ subv. Federaes	1	2	3		93	70	163	60	38	98	237	200	437	149	127	276	80	64	173 147	
Jacaresinho																				
Grupo Custodio Raposo	1	4	5	5	127	104	228	41	96	137							64	97		
Escolas Isoladas		1	1		39	40	79	25	22	47							19	35		
„ Noct. de Operarios	1		1		33		33	29		29	190	141	340	95	118	213	8	25	91 157	
Jaguariahyva																				
Grupo Izabel Branco	1	3	4	4	157	126	283	86	77	163							72	86		
Escolas Isoladas	2	1	3		104	56	160	68	36	104							59	42		
„ subv. do Estado	2	2	4		136	54	190	69	23	92	397	236	633	223	36	359	23	8	154 136	
Lapa																				
Grupo Dr. Manoel Pedro	1	4	5	5	176	114	290	128	73	201							36	78		
Escolas Isoladas			5		134	142	276	91	96	187							62	60		
„ sub. do Estado	3	1	4		115	37	152	74	24	98							14	31		
„ „ Federaes	2	5	7		199	136	335	118	100	218	621	429	1053	411	293	731	59	95	171 267	
Morretes																				
Grupo Miguel Scheleder	1	4	5	5	68	88	156	50	70	120							50			
Escolas Isoladas	1	7	8		207	186	393	128	116	244							125	25		
„ subv. do Estado	1	4	5		82	81	163	49	53	102							87	66		
„ „ Federaes		1	1		32	25	57	23	18	41	389	380	769	250	257	507	28	28	200 119	
Palmas																				
Escolas Isoladas	1	3	4		121	76	197	76	55	131							21	40		
„ subv. do Estado	1		1		20		20	14		14							13			
„ „ Federaes	3	1	4		101	38	139	66	25	91	242	114	356	156	80	236	10	18	45 58	
Palmyra																				
Escolas subv. do Estado		1	1		26	17	43	19	10	29							23	19		
„ „ Federaes		2	2		63	66	129	13	42	85	89	83	172	62	32	111	21	33	41 52	
Pirahy																				
Escolas Isoladas	2	2	4	4	207	127	331	109	75	184							127	68		
„ subv. do Estado		1	4		99	66	165	68	46	114	306	193	496	177	121	298	17	7	144 75	
Palmeira																				
Grupo Jesuino Marcondes	1	3	4	4	59	67	126	42	43	85							41	47		
Escolas Isoladas		5	5		113	85	198	88	65	153							58	41		
„ subv. do Estado	5	5	10		110	47	157	87	32	119							18	26		
„ „ Federaes	1	4	5		112	87	199	71	55	126	394	286	680	288	195	483	25	26	142 140	
Paranaguá																				
Grupo Faria Sbrinho	2	8	10	9	253	291	547	87	163	250							277	113		
Escolas Isoladas		11	11		356	312	668	187	180	367							181	155		
„ subv. do Estado		3	3		93	63	156	50	38	88							11	19		
„ „ Federaes	1	1	2		67	36	103	39	27	66							46	22		
„ Noct. de Operarios	2		2		131		131	70		70							11	16		
„ Parochial	1	1	2		44		44	33		33	917	735	1682	166	408	874			556 381	

Directoria do Archivo Publico e Estatistica do Estado do Parana, em 31 de Dezembro de 1924.

A. Vieira de Castro
Chefe de Secção.

Antonio de Paula
Director

ESTATÍSTICA

Exercício 1923-1924

Estabelecimentos por Município	PESSOAL DOCENTE			CLASSES	MEDIA		
	Professores	Professoras	Somma		Matricula		
					Masc.	Fem.	Somma
Ponta Grossa							
Grupo Senador Correia	1	12	13	12	370	297	667
Escolas Isoladas		6	6		224	211	435
„ subv. Federaes		2	2		62	46	108
„ Noct de Operarios		2	2		103		103
Collegio São José		1	1		21	29	50
Porto de Cima							
Escolas Isoladas		2	2		26	29	55
„ subv. do Estado	1	1	2		38	48	86
Prudentópolis							
Grupo Barão de Capanema	1	1	2	2	51	26	77
Escolas subv. do Estado	4	6	10		223	154	377
„ „ Federaes	6	1	7		210	168	378
Ribeirão Claro							
Escolas Isoladas	2	3	5		130	89	219
„ subv. do Estado	2		2		74		74
Rio Branco							
Escolas Isoladas	2	2	4		99	72	171
„ subv. do Estado	1	2	3		79	23	102
„ „ Federaes	1	2			96	25	121
Reserva							
Escolas Isoladas		2	2		41	29	70
Escolas subv. do Estado	2	2	4		97	58	155
Rio Negro							
Grupo Barão de Antonina	1	7	8	7	208	152	360
Escolas Isoladas	2	1	3		113	65	178
„ subv. do Estado	2		2		49	43	92
„ „ Federaes	1	3	4		130	55	185
Roxo Roiz							
Escolas Isoladas	2	2	4		102	71	173
Serro Azul							
Escolas Isoladas	1	3	4		103	43	146
„ subv. do Estado	2	2	4		92	40	132
S. José da Boa Vista							
Escolas Isoladas		1	3		79	41	120
„ subv. do Estado	1		1		46	6	46
São Pedro de Mallet							
Escolas Isoladas	1	1	2		95	24	119
„ subv. do Estado	2		2		55	18	73
S. João do Triumpho							
Escolas Isoladas	1	5	6		183	136	319
„ subv. Federaes		1	1		27	19	46

Directoria do Archivo Publico e Estatística

A. Virruel Custos
Chefe de Secção.

ESTATÍSTICA

Exercício 1923-1924

Estabelecimentos por Município	PESSOAL DOCENTE			CLASSES	MEDIA		
	Professores	Professoras	Somma		Matricula		
					Mas.	Fem.	Somma
S. Ant.º do Imbituva							
Grupo Dr Franco Valle	1	4	5	4	122	162	284
Escolas Isoladas		2	2		57	38	95
„ subv. do Estado	4	2	6		148	88	236
„ „ Federaes	6	1	7		215	91	306
S José dos Pinhaes							
Grupo Silveira da Motta	1	3	4	4	84	52	136
Escolas Isoladas	3	7	10		281	227	508
„ subv. do Estado	1		1		34	7	41
„ „ Federaes	6	11	17		428	324	752
S. Ant.º da Platina							
Escolas Isoladas		1	1			41	42
„ subv. do Estado	4	1	5		162	70	232
São Matheus							
Grupo Escolar	3	1	4	4	105	59	164
Escolas Isoladas	1	1	2		71	21	92
„ subv. do Estado	1		1		43		43
„ „ Federaes		2	2		38	36	74
São Jeronymo							
Escolas Isoladas		1	1			34	35
„ subv. do Estado	5	1	6		134	46	180
Teixeira Soares							
Escolas Isoladas	2	5	7		216	150	366
Thomazina							
Escolas Isoladas	3	6	9		240	286	526
„ subv. do Estado	2	1	3		118	23	141
Tamandaré							
Casa Escolar		2	2		34	47	81
Escolas Isoladas		5	5		146	132	278
„ subv. do Estado	2	1	3		81	37	118
„ subv. Federaes		7	7		161	162	323
Tibagy							
Grupo Telemaco Borba		3	3	3	94	75	169
Escolas Isoladas	1		1		36		36
Escolas subv. do Estado	2	6	8		196	118	314
União da Victoria							
Grupo Professor Serapião	1	3	4		96	81	177
Escolas Isoladas		2	2		48	27	75
Escolas subv. do Estado		2	2		44	46	90
„ subv. Federaes	1	1	2		63	43	106
Ypyranga							
Escolas Isoladas	1	5	6		137	147	284
„ subv. do Estado	2	2	4		78	1	79
„ „ Federaes	3	8	11		207	139	346

Directoria do Archivo Publico e E

J. Vieira de Castro
Chefe de Secção.

ESTATISTICA ESCOLAR

Exercicio 1923-1924

1922

Quadro V

231

Estabelecimentos per Municipio	PESSOAL DOCENTE			CLASSES	MEDIA ANNUAL						TOTAL POR MUNICIPIO						Total por Municipio			
	Professores	Professoras	Somma		Matricula			Frequencia			Matricula			Frequencia			Analfabetos	Alfabetizados	Analfabetos	Alfabetizados
					Mae.	Fil.	Somma	Mae.	Fil.	Somma	Mae.	Fil.	Total	Mae.	Fil.	Total				
S. Ant.º do Imbituva																				
Grupo Dr. Franco Valle	1	4	5	4	122	162	284	73	91	164							40	80		
Escolas Isoladas		2	2		57	38	95	39	26	65							3	34		
" subv. do Estado	1	2	6		148	88	236	102	61	166							5	3		
" " Federaes	6	1	7		215	91	306	142	59	201	542	379	921	306	210	516	102	43	150	160
S. Jose dos Pinhães																				
Grupo Silveira da Motta	1	3	4	4	84	52	136	61	39	100							1	22		
Escolas Isoladas	3	7	10		281	227	508	190	163	353							129	103		
" subv. do Estado	1		1		34	7	41	18	1	22							4	10		
" " Federaes	6	11	17		428	321	752	277	192	469	827	610	1437	546	398	944	271	191	408	326
S. Ant.º da Platina																				
Escolas Isoladas		1	1			41	41		21	21							32	10		
" subv. do Estado	4	1	5		162	70	232	117	41	161	162	111	273	117	65	182	134	66	166	76
São Matheus																				
Grupo Escolar	3	1	4	4	105	59	164	99	52	151							4	24		
Escolas Isoladas	1	1	2		71	21	92	50	11	64							13	33		
" subv. do Estado	1		1		43		43	41		41							23	10		
" " Federaes		2	2		38	36	74	27	28	55	257	116	373	217	91	311	26	15	66	82
São Jeronymo																				
Escolas Isoladas		1	1			34	34		24	24										
" subv. do Estado	5	1	6		134	46	180	84	42	126	124	80	214	81	66	150				
Teixeira Soares																				
Escolas Isoladas	2	5	7		216	150	366	154	109	263	216	150	366	151	109	263	80	120	80	120
Thomazina																				
Escolas Isoladas	3	6	9		240	286	526	166	191	357							74	85		
" subv. do Estado	2	1	3		118	23	141	94	18	87	358	309	667	235	209	444	48	23	122	108
Tamandaré																				
Casa Escolar		2	2		34	47	81	16	27	43							9	30	210	
Escolas Isoladas		5	5		146	132	278	73	57	130							87	61		
" subv. do Estado	2	1	3		81	37	118	43	49	92							71	28		
" subv. Federaes		7	7		161	162	323	92	82	174	422	378	800	221	215	439	96	79	263	198
Tibagy																				
Grupo Telemaco Borba		3	3	3	94	75	169	66	61	127							38	36		
Escolas Isoladas	1		1		36		36	31		31							19	8		
Escolas subv. do Estado	2	6	8		196	118	314	138	83	221	326	193	519	235	144	379	66	91	123	135
União da Victoria																				
Grupo Professor Serapião	1	3	4		96	81	177	77	74	151							54	50		
Escolas Isoladas		2	2		48	27	75	33	19	52							15	53		
Escolas subv. do Estado		2	2		44	46	90	40	45	85							52	28		
" subv. Federaes	1	1	2		63	43	106	42	29	71	251	197	448	192	167	359	18	16	139	147
Ypiranga																				
Escolas Isoladas	1	5	6		137	147	284	68	104	172							81	63		
" subv. do Estado	2	2	4		78	1	79	55	1	56							10	34		
" " Federaes	3	8	11		207	139	346	151	91	242	422	287	709	274	196	470	53	63	141	160

Directoria do Archivo Publico e Estatistica do Estado do Paraná, em 31 de Dezembro de 1924.

A. Viruza Quatro
Chefe de Seção.

Luiz de Souza
Diretor

ESTATIST

Exercicio 1923-1924

Estabelecimentos por Municipio	PESSOAL DOCENTE			CLASSES	ME	
	Professores	Professoras	Somma		Matricula	
					Mar.	Feb.
Antonina						
Grupo Brasilio Machado	1	4	5	5	126	118
Escolas Isoladas	1	5	6		142	108
„ subv. do Estado		1	1		17	16
„ „ Federaes	1	1	2		56	7
„ Noct. de Operarios	1		1		45	
Assunguy de Cima						
Escolas Izoladas	1	1	2		48	21
„ subv. do Estado	3	1	4		95	11
Araucaria						
Escolas Izoladas		10	10		275	242
„ „ Federaes	1	7	8		148	154
Bocayuva						
Grupo Escolar		2	2		33	41
Escolas Izoladas	1		1		25	
„ subv. do Estado	5	4	6		208	85
„ subv. Federaes		1	1		11	12
Castro						
Grupo Dr. Vicente Machado	1	8	9	8	184	126
Escolas subv. do Estado	2	3	5		107	51
„ „ Federaes		1	1		36	35
„ Regimentaes	1		1		77	
Clevelandia						
Escolas Isoladas	1	1	2		35	32
„ subv. do Estado	2		2		49	5
Campo Largo						
Grupo Macedo Soares	1	4	5		98	124
Escolas Isoladas	5	11	16		410	281
„ subv. do Estado	3	4	7		170	64
„ „ Federaes	3	3	6		181	53
Campina Grande						
Escolas Isoladas	1	8	9		272	160
„ subv. do Estado	1	1	2		17	8
Colonia Mineira						
Escolas Isoladas	1	2	3		121	60
Colombo						
Escolas Isoladas	1	7	8		216	153
„ subv. do Estado		1	1		29	23
„ „ Federaes		2	2		30	39
Conchas						
Escolas Izoladas		1	1		22	30
„ subv. do Estado	1	2	3		78	43

Directoria do Archivo Publico e

A. Vieira de Castro
Chefe de Secção.

ESTATISTICA ESCOLAR

Exercício 1923-1924

1923

Quadro I

Estabelecimentos por Município	PESSOAL DOCENTE			CLASSES	MEDIA ANUAL						TOTAL POR MUNICIPIO						Total por Município			
	Professores	Professoras	Somma		Matricula			Frequencia			Matricula			Frequencia			Analfabetos	Alfabetizados		
					Mat.	Freq.	Somma	Mat.	Freq.	Somma	Mat.	Freq.	Total	Mat.	Freq.	Total				
Antonina																				
Grupo Brasílio Machado	1	4	5	5	126	118	244	73	66	138							45	29		
Escolas Isoladas	1	5	6		142	108	250	103	78	131							87	61		
" subv. do Estado		1	1		17	16	33	12	9	21										
" " Federaes	1	1	2		56	7	63	40	5	45							24	16		
" Noct. de Operarios	1		1		45		45	36		36	386	249	633	264	157	421		156	106	
Assunguy de Cima																				
Escolas Isoladas	1	1	2		48	21	69	38	17	55							18	15		
" subv. do Estado	3	1	4		95	11	106	67	10	77	143	32	175	105	27	132	20	9	38	24
Araucaria																				
Escolas Isoladas		10	10		275	242	517	182	144	236							137	71		
" " Federaes	1	7	8		148	154	302	104	105	209	423	396	819	285	249	535	73	42	210	113
Bocayuva																				
Grupo Escolar		2	2		33	41	74	22	26	48							4	5		
Escolas Isoladas	1		1		25		25	29		19										
" subv. do Estado	5	4	6		208	85	293	137	48	185							94	69		
" subv. Federaes		1	1		11	12	23	8	8	16	277	138	415	185	82	268		98	74	
Castro																				
Grupo Dr Vicente Machado	1	8	9	8	184	126	310	112	77	189							63	107		
Escolas subv. do Estado	2	5	5		107	51	158	76	32	108							73	17		
" " Federaes		1	1		36	55	71	16	13	29							32	13		
" Regimentaes	1		1		77		77	71		71	401	312	616	275	122	397		168	137	
Clevelandia																				
Escolas Isoladas	1	1	2		35	32	67	26	26	52							31			
" subv. do Estado	2		2		49	5	54	24	5	49	81	37	121	70	31	101		31	6	
Campo Largo																				
Grupo Macedo Soares	1	4	5		98	124	222	79	78	157							31	6		
Escolas Isoladas	5	11	16		410	281	691	258	178	436							133	89		
" subv. do Estado	3	4	7		170	64	234	128	53	181							108	53		
" " Federaes	3	3	6		181	53	234	130	32	162	859	522	1381	565	341	936	84	26	356	228
Campina Grande																				
Escolas Isoladas	1	8	9		272	160	432	137	85	222							165	85		
" subv. do Estado	1	1	2		17	8	55	32	3	35	319	168	487	100	88	257		165	85	
Colonia Mineira																				
Escolas Isoladas	1	2	3		121	69	181	73	53	126	121	60	181	70	53	126	36	46	36	46
Colombo																				
Escolas Isoladas	1	7	8		216	153	369	138	102	240							93	73		
" subv. do Estado		1	1		29	23	52	20	16	36							13	5		
" " Federaes		2	2		30	39	69	22	32	54	275	215	490	180	150	330	13	23	119	101
Conchas																				
Escolas Isoladas		1	1		22	30	52	11	14	25							1	16		
" subv. do Estado	1	2	3		78	43	121	46	23	69	100	75	173	57	37	94	36	42	37	58

Directoria do Archivo Publico e Estatistica do Estado do Parana, em 31 de Dezembro de 1924.

A. Viruza Quatro
Chefe de Secção

Antonio de Souza
Diretor

ESTATIS

Exercicio 1923-1924

Estabelecimentos por Municipio	PESSOAL DOCENTE			CLASSES	Matr	
	Professores	Professoras	Somma		Matr.	Alu.
Carlopolis						
Escolas Isoladas	1		1			36
Curityba						
Grupo anexo a Escola Normal Secundaria		20	20	19	290	3
„ 19 de Dezembro	1	13	14	10	390	2
„ Professor Cleto	1	3	4	4	157	1
„ Rio Branco	1	11	12	8	269	2
„ Brandão	2	4	6	5	197	1
„ Tiradentes		9	9	7	153	2
„ Zacharias	2	4	6	5	170	1
„ Cruz Machado	1	3	4	4	152	1
„ Xavier da Silva	5	24	29	21	431	1
„ Dr. Pedrosa	1	5	5	6	175	1
Escolas Isoladas	2	25	27		739	6
Escolas subv. do Estado	1	1	2		13	
„ subv. Federaes		25	25		514	5
„ Asylo S. Lniz.		2	2		106	
„ Patronato Agricola	1		1		18	
„ Italiana		1	1		23	
„ de Artifices		1	1		37	
„ Emp. do Commercio	1		1		85	
„ Corpo de Bombeiros	1		1		50	
„ 9.º Reg. de Artilharia Montada	2		2		178	
„ 5º Bat. Engenharia	3		3		94	
„ Noct. de Operarios	2		2		77	
„ da Penitenciaria.	1		1		109	
Deodoro						
Casa Escolar	1	3	4		98	
Escolas Isoladas		5	5		106	
„ subv. do Estado		1	1		23	
„ „ Federaes		1	1		35	
Entre Rios						
Escolas Isoladas		2	2		44	
„ subv. do Estado	1		1		31	
„ subv. Federaes					21	
Fóz do Iguassú						
Escolas Isoladas.		1	1		27	
Guarakessaba						
Escolas Isoladas.	1	1	2		64	
„ subv. do Estado	3	4	7		146	
„ „ Federaes	1	1	2		61	
Guaratuba						
Escolas Isoladas	1	1	2		46	
„ subv. do Estado		3	3		68	

Directoria do Archivo Publico e

A. Virruete
Chefe de Secção

ESTATISTICA ESCOLAR

Exercício 1923-1924

1923

Quadro II

Estabelecimentos por Município	PESSOAL DOCENTE			CLASSES	MÉDIA ANUAL						TOTAL ESCOLAR ANUAL					Total por Município			
	Professores	Professora	Somma		Matricula			Frequencia			Matricula			Frequencia		Alfabetos	Alfabetizadas	Alfabetos	Alfabetizadas
					Jul.	Fev.	Junho	Dir.	Fev.	Junho	Dir.	Fev.	Junho	Dir.	Fev.				
Carlopolis																			
Escolas Isoladas	1		1		36		56	28		28	36		46		28	15	4	15	4
Curityba																			
Grupo anexo à Escola Normal Secundaria		20	20	19	290	360	650	246	289	535						30	148		
„ 19 de Dezembro	1	13	14	10	390	235	565	149	90	239						29	138		
„ Professor Cleto	1	3	4	4	157	100	257	81	51	132						48	68		
„ Rio Branco	1	11	12	8	269	221	490	98	86	184						69	121		
„ Brandão	2	4	6	5	197	155	352	86	83	169						85	52		
„ Tiradentes		9	9	7	153	277	430	77	153	230						68	87		24
„ Zacharias	2	4	6	5	170	151	321	78	65	143						37	52		
„ Cruz Machado	1	3	4	4	152	116	268	76	71	147						58	49		
„ Xavier da Silva	5	24	29	21	431	500	931	256	303	559						21	244		
„ Dr. Pedrosa	1	5	5	6	175	133	308	106	86	192						29	73		
Escolas Isoladas	2	25	27		739	653	1392	500	436	936						352	303		
Escolas subv. do Estado	1	1	2		13	46	59	8	33	41						26	11		
„ subv. Federaes		25	25		514	591	1105	212	315	557						345	212		
„ Asylo S. Lnz.		2	2		106	35	106	84		84							28		
„ Patronato Agricola	1		1		18		18	15		15							12		
„ Italiana		1	1		23	23	46	21	18	39									
„ de Artifices		1	1		37		37	25		25									
„ Emp. do Commercio	1		1		85		85	47		47									
„ Corpo de Bombeiros	1		1		50		50	26		26									
„ 1.º Reg. de Artilharia Montada	2		2		178		178	91		91									
„ 5.º Bat. Engenharia	3		3		94		94	81		81									
„ Noct. de Operarios	2		2		77		77	51		51									
„ da Penitenciaria	1		1		109		109	97		97	4367	3561	792	111	2109	4620		1203	1598
Deodoro																			
Casa Escolar	1	3	4		98	110	208	62	59	121						52	70		
Escolas Isoladas		5	5		106	95	201	51	45	96						21	22		
„ subv. do Estado		1	1		23	36	59	10	13	23						30	6		
„ „ Federaes		1	1		35	17	52	23	11	34	262	258	52	128	274	32	1	128	99
Entre Rios																			
Escolas Isoladas		2	2		44	100	144	34	53	87						11	52		
„ subv. do Estado	1		1		31	22	53	15	9	24									
„ subv. Federaes					21	30	51	18	27	45	96	152	218	89	156	16	10	27	62
Fóz do Iguassú																			
Escolas Isoladas		1	1		27	46	73	10	16	26	27	46	73	16	26				
Guarakessaba																			
Escolas Isoladas	1	1	2		64	29	93	25	26	51						15	14		
„ subv. do Estado	3	4	7		146	66	212	96	38	134						38	37		
„ „ Federaes	1	1	2		61	7	68	31	2	36	271	102	373	66	221	31	13	84	64
Guaratuba																			
Escolas Isoladas	1	1	2		46	23	69	35	17	52						7	13		
„ subv. do Estado		3	3		68	37	105	50	26	76	114	60	171	43	128	20	23	27	36

Directoria do Archivo Publico e Estatistica do Estado do Paraná, em 31 de Novembro de 1924.

A. Vieira de Castro
Chefe de Seção

Antonio de Paula
Diretor

ESTATÍSTICA

Exercício 1923-1924

Estabelecimentos por Município	PESSOAL DOCENTE			CLASSES	M	
	Professores	Professoras	Somma		Matricu	
					Mas.	Fem.
Guarapuava						
Grupo Visconde de Guarapuava	1	3	4	4	93	50
Escolas Isoladas	1	1	2		60	54
„ subv. do Estado	4	4	8		162	103
Iraty						
Escolas Isoladas	1	7	8		202	233
„ subv. Federaes		2	2		46	34
Jacarésinho						
Grupo Custodio Raposo	1	5	6	6	79	67
Escolas Isoladas		1	1		47	56
„ subv. do Estado	3		3		106	66
„ Parochial	1		1		47	40
„ Noct. de Operarios	1		1		30	
Jaguariahyva						
Grupo Izabel Branco	1	3	4	4	163	125
Escolas Isoladas	2	2	4		134	49
„ subv. do Estado	3	3	6		160	78
„ Noct de Operarios	1		1		23	
Lapa						
Grupo Dr. Manoel Pedro	1	4	5	5	172	124
Escolas Isoladas		5	5		156	116
„ subv. do Estado	1	4	5		157	100
„ „ Federaes	1	5	6		157	110
„ Noct. de Operarios	1		1		32	
Morretes						
Grupo Miguel Scheleder		6	6	5	96	90
Escolas Isoladas	1	6	7		171	160
„ subv. do Estado	1	4	5		102	90
„ „ Federaes		2	2		31	3
Marumby						
Escolas Isoladas	1	2	3		97	60
„ subv. Federaes		1	1		18	10
Palmyra						
Escolas Isoladas		2	2		56	4
„ subv Federaes		1	1		18	3
Palmeira						
Grupo Jesuino Marcondes	1	4	5	5	95	6
Escolas Isoladas		5	5		139	11
„ subv. do Estado	4	3	7		157	11
„ „ Federaes	1	3	4		93	8
Palmas						
Escolas Isoladas	1	4	5		112	12
„ subv. do Estado	1	1	2		33	3
Porto de Cima						
Escolas Isoladas	2	3	5		82	6

Directoria do Archivo Publico e E

Vieira de Castro

Chefe de Secção

ESTATISTICA ESCOLAR

Exercicio 1923-1924

1923

Quadro III

Estabelecimentos por Municipio	PESSOAL DOCENTE			CLASSES	MEDIA ANNUAL						TOTAL POR MUNICIPIO						Total por Municipio		
	Professores	Professoras	Somma		Matricula			Frequencia			Matricula			Frequencia			Alphabeticos	Alphabeticas	
					Jan.	Fev.	Junho	Jan.	Fev.	Junho	Jan.	Fev.	Total	Jan.	Fev.	Total			
Guarapuava																			
Grupo Visconde de Guarapuava	1	3	4	4	93	50	143	55	34	89							27	31	
Escolas Isoladas	1	1	2		60	54	114	32	35	67							31	34	
.. subv. do Estado	4	4	8		162	103	265	82	47	129	315	207	522	169	116	285	13	16	74 81
Iraty																			
Escolas Isoladas	1	7	8		202	233	435	135	119	281							109	68	
.. subv. Federaes		2	2		46	34	80	36	27	63	248	267	515	171	176	347	32	26	141 91
Jacaresinho																			
Grupo Custodio Raposo	1	5	6	6	79	67	146	65	57	122							43	21	
Escolas Isoladas		1	1		47	56	103	24	27	51							17	28	
.. subv. do Estado	3		3		106	66	172	51	30	81							82		
.. Parochial	1		1		47	40	87	31	29	60							32		
.. Noct. de Operarios	1		1		30		30	22		22	309	229	538	193	143	336			174 49
Jaguariahyva																			
Grupo Izabel Branco	1	3	4	4	163	125	288	79	61	140							40	71	
Escolas Isoladas	2	2	4		134	49	183	75	28	103							40	17	
.. subv. do Estado	3	3	6		160	78	238	103	60	163							57	36	
.. Noct. de Operarios	1		1		23		23	21		21	480	252	732	278	149	427	8		137 132
Lapa																			
Grupo Dr. Munioel Pedro	1	4	5	5	172	124	296	105	70	175							43	41	
Escolas Isoladas		5	5		156	116	272	114	86	200							54	41	
.. subv. do Estado	1	4	5		157	100	257	113	73	186							53	27	
.. Federaes	1	5	6		157	110	267	108	84	192							71	46	
.. Noct. de Operarios	1		1		32		32	22		22	674	450	1224	462	313	775	4		225 155
Morretes																			
Grupo Miguel Scheleder		6	6	5	96	95	191	52	61	116							23	78	
Escolas Isoladas	1	6	7		171	163	334	105	86	191							114	34	
.. subv. do Estado	1	4	5		102	90	192	57	55	112							36	19	
.. Federaes		2	2		31	37	68	18	21	39	100	385	785	232	226	458	31	6	204 137
Marumby																			
Escolas Isoladas	1	2	3		97	69	166	53	47	100							28	28	
.. subv. Federaes		1	1		18	16	34	16	6	22	115	85	200	69	53	122	14	2	42 30
Palmyra																			
Escolas Isoladas		2	2		56	40	96	40	33	73							21	20	
.. subv. Federaes		1	1		18	32	50	14	28	42	71	72	146	51	61	115	1	20	25 40
Palmeira																			
Grupo Jesuino Marcondes	1	4	5	5	95	67	162	72	50	122							28	50	
Escolas Isoladas		5	5		139	112	251	120	98	218							29	66	
.. subv. do Estado	4	3	7		157	115	272	124	90	214							60	67	
.. Federaes	1	3	4		93	88	181	66	58	124	181	382	866	382	296	678	13	19	130 232
Palmas																			
Escolas Isoladas	1	4	5		112	129	241	67	81	151							59	39	
.. subv. do Estado	1	1	2		33	30	63	21	25	49	115	159	304	91	109	200	13	7	72 46
Porto de Cima																			
Escolas Isoladas	2	3	5		82	62	144	52	41	93	82	62	144	52	41	93	56	35	56 35

Directoria do Archivo Publico e Estatistica do Estado do Parana, em 31 de Dezembro de 1924.

Vieira de Castro

Chefe de Seção

Theodorico Branco

Director

ESTATIST

Exercicio 1923-1924

Estabelecimentos por Municipio	PESSOAL DOCENTE			CLASSES	ME	
	PROFESSORES	PROFESSORAS	Somma		Matricul	
					Masc.	Fem.
Prudentópolis						
Casa Escolar	1	1	2		60	33
Escolas subv. do Estado	6	9	15		328	240
„ subv. Federaes	6	1	7		203	160
Paranaguá						
Grupo Faria Sobrinho	1	8	9	8	255	227
Escolas Isoladas		12	12		388	390
„ subv. do Estado		6	6		140	92
„ „ Federaes	2	5	7		157	133
„ Noct. de Operarios	1		1		114	
„ Parochial	1	1	2		34	50
Ponta Grossa						
Grupo Senador Correia	1	15	16	12	375	295
Escolas Izoladas		8	8		244	290
„ subv. Federaes.		2	2		63	67
„ Noct. de Operarios	2		2		95	
„ S. José		1	1		36	28
„ Regimentaes	2		2		250	
Pirahy						
Escolas Isoladas	3	3	6		234	120
„ subv. do Estado		4	4		110	92
Rio Branco						
Casa Escolar	1	1	2		49	40
Escolas Isoladas.	1	1	2		41	32
„ subv. do Estado	1	3	4		101	50
„ „ Federaes		2	2		32	21
Rio Negro						
Grupo Barão de Antonina	1	8	9	7	211	160
Escolas Isoladas	3	2	5		157	91
„ subv. do Estado	5	3	8		227	137
„ „ Federaes	2	2	4		129	55
Reserva						
Escolas Izoladas		1	1		9	15
„ subv. do Estado	2	2	4		112	57
Ribeirão Claro						
Escolas Isoladas	2	3	5		159	127
S. Pedro de Mallet						
Escolas Izoladas	1	2	3		149	57
„ subv. do Estado	2	2	4		78	56
„ subv. Federaes.	1		1		39	4
S. João do Triumpho						
Escolas Isoladas.		6	6		171	129
„ subv. Federaes.		2	2		52	47

Directoria do Archivo Publico e Estat

Vieira de Castro

Chefe de Secção

ESTATISTICA ESCOLAR

Exercicio 1923-1924

1923

Quadro IV

235

Estabelecimentos por Município	PESSOAL DOCENTE			CLASSES	MEDIA ANUAL						TOTAL POR MUNICIPIO						Analfabetos	Alfabetizados	Total por Município			
	Professores	Professoras	Somma		Matricula			Frequencia			Matricula			Frequencia					Analfabetos	Alfabetizados	Analfabetos	Alfabetizados
					Matr.	Freq.	Somma	Matr.	Freq.	Somma	Matr.	Freq.	Total	Matr.	Freq.	Total						
Prudentópolis																						
Casa Escolar	1	1	2		60	33	93	46	25	71												
Escolas subv. do Estado	6	9	15		328	240	568	279	207	486												
„ subv. Federaes	6	1	7		203	160	363	140	121	261	591	433	1024	465	353	818	44	63	164 132			
Paranaguá																						
Grupo Faria Sobrinho	1	5	9	8	255	227	482	108	108	216												
Escolas Isoladas		12	12		388	390	778	226	212	438												
„ subv. do Estado		6	6		140	92	232	75	52	127												
„ „ Federaes	2	5	7		157	133	289	90	83	173												
„ Noct. de Operarios	1		1		111		111	36		36												
„ Parochial	1	1	2		34	50	84	30	43	73	1088	891	1979	565	498	1063	14	8	543 255			
Ponta Grossa																						
Grupo Senador Correia	1	15	16	12	375	295	670	289	255	544												
Escolas Isoladas		8	8		211	290	531	147	178	325												
„ subv. Federaes		2	2		63	67	130	37	40	77												
„ Noct. de Operarios	2		2		95		95	52		52												
„ S. José		1	1		36	28	64	25	19	44												
„ Regimentaes	2		2		250		250	167		167	1063	680	1743	717	192	1209			234 422			
Pirahy																						
Escolas Isoladas	3	3	6		231	120	351	144	88	232												
„ subv. do Estado		4	4		110	92	202	67	70	137	344	212	556	211	158	369	76	35	144 52			
Rio Branco																						
Casa Escolar	1	1	2		49	40	89	20	20	46												
Escolas Isoladas	1	1	2		41	32	73	27	22	49												
„ subv. do Estado	1	3	4		101	50	151	58	36	94												
„ „ Federaes		2	2		32	21	53	17	13	30	233	143	366	128	91	219	16		100 50			
Rio Negro																						
Grupo Barão de Antonina	1	8	9	7	211	160	371	139	109	248												
Escolas Isoladas	3	2	5		157	91	248	115	67	182												
„ subv. do Estado	5	3	8		227	137	364	141	105	249												
„ „ Federaes	2	2	4		129	55	184	97	31	131	724	443	1167	495	315	810	36	39	232 256			
Reserva																						
Escolas Isoladas		1	1		9	15	24	8	14	22												
„ subv. do Estado	2	2	4		112	57	169	82	41	123	121	72	193	94	55	145	43	38	43 38			
Ribeirão Claro																						
Escolas Isoladas	2	3	5		159	127	286	102	95	197	159	127	286	102	95	197	64	41	64 41			
S. Pedro de Mallet																						
Escolas Isoladas	1	2	3		149	57	206	102	45	147												
„ subv. do Estado	2	2	4		78	56	134	57	58	115												
„ subv. Federaes	1		1		39	4	43	28	3	31	266	117	383	187	106	293	2	10	68 75			
S. João do Triumpho																						
Escolas Isoladas		6	6		171	129	300	128	88	216												
„ subv. Federaes		2	2		52	47	99	27	23	50	223	176	399	155	111	266	18	28	66 92			

Directoria do Archivo Publico e Estatistica do Estado do Paraná, em 31 de Dezembro de 1924.

Vieira de Castro
Chefe de Secção

Theodorico Franco
Director

EST

Exercicio 1923-1924

Estabelecimentos por Municipio	PESSOAL DOCENTE	
	Professores	Professura
Serro Azul		
Escolas Isoladas	2	3
„ subv. do Estado	5	1
São Matheus		
Grupo Escolar	2	2
Escolas Isoladas	1	2
„ subv. do Estado	3	1
„ „ Federaes		1
S. José dos Pinhaes		
Grupo Silveira da Motta	1	4
Escolas Isoladas	3	9
„ subv. do Estado	1	1
„ subv. Federaes	7	10
S. Ant^o do Imbituva		
Grupo Dr. Franco Valle	3	2
Escolas Isoladas		1
„ subv. do Estado	1	2
„ „ Federaes	6	2
S. José da Boa Vista		
Escolas Isoladas	1	1
„ subv. do Estado	2	
„ „ Federaes	1	
São Jeronymo		
Escolas Isoladas	1	3
„ subv. do Estado		1
S. Ant. da Platina		
Escolas Isoladas	1	1
Escolas subv. do Estado	5	2
Tibagy		
Grupo Telemaco Borba	1	3
Escolas Isoladas	1	
„ subv. do Estado	3	9
Thomazina		
Escolas Isoladas	4	5
Escolas subv. do Estado	2	2
Tamandaré		
Casa Escolar		2
Escolas Isoladas		8
„ subv. do Estado	2	2
„ subv. Federaes	2	3
Teixeira Soares		
Escolas Isoladas	1	5
„ do Estado		1
„ Federaes		1

Directoria do

ira
cao

ESTATISTICA ESCOLAR

Exercicio 1923-1924

1923

Quadro V

Estabelecimentos por Municipio	PESSOAL DOCENTE			CLASSES	MEDIA ANNUAL						TOTAL POR MUNICIPIO						Total por Municipio			
	Professores	Professoras	Somma		Matricula			Frequencia			Matricula			Frequencia			Alphabeticos	Alphabetizados	Alphabeticos	Alphabetizados
					Jan.	Fev.	Junho	Jan.	Fev.	Junho	Jan.	Fev.	Total	Jan.	Fev.	Total				
Serro Azul																				
Escolas Isoladas	2	3	5		160	80	240	121	55	179							79	73		
„ subv. do Estado	5	1	6		179	54	233	148	46	194	339	131	473	272	101	373	18	60	97	133
São Matheus																				
Grupo Escolar	2	2	4	4	157	71	228	137	52	189							33	39		
Escolas Isoladas	1	2	3		81	52	133	62	40	102							9	21		
„ subv. do Estado	3	1	4		136	56	192	109	43	152							78	43		
„ „ Federaes		1	1		28	15	43	24	13	37	102	111	596	332	148	480	7	7	127	110
S. Jose dos Pinhaes																				
Grupo Silveira da Motta	1	4	5	4	87	51	151	53	42	95							20	38		
Escolas Isoladas	3	9	12		279	247	526	205	187	392							107	101		
„ subv. do Estado	1	1	2		41	17	61	31	11	42							7	11		
„ subv. Federaes	7	10	17		431	335	766	328	245	573	811	683	1504	617	488	1105	160	228	294	381
S. Ant^o do Imbituva																				
Grupo Dr. Franco Valle	3	2	5	5	98	139	237	65	80	145							36	30		
Escolas Isoladas		1	1		31	24	55	25	18	43							2	12		
„ subv. do Estado	1	2	3		67	51	118	58	46	104							34	20		
„ „ Federaes	6	2	8		323	138	461	198	97	295	519	352	871	346	241	587	158	89	230	151
S. Jose da Boa Vista																				
Escolas Isoladas	1	1	2		38	36	74	27	20	53							14	14	24	25
„ subv. do Estado	2		2		60		60	19		49							8	7		
„ „ Federaes	1		1		33		33	27		27	131	36	167	103	26	129	2	4		
São Jeronymo																				
Escolas Isoladas	1	3	4		64	56	120	67	39	106							20	49		
„ subv. do Estado		1	1			52	52		25	25	61	10	172	67	64	131	12	3	32	52
S. Ant. da Platina																				
Escolas Isoladas	1	1	2		40	45	85	23	38	61							13	12		
Escolas subv. do Estado	5	2	7		206	73	279	160	42	202	246	1	361	183	80	203	87	38	100	50
Tibagy																				
Grupo Telemaco Borba	1	3	4	4	81	76	157	61	61	122							42	31		
Escolas Isoladas	1		1		55		55	35		35							7	11		
„ subv. do Estado	3	9	12		244	198	442	161	132	296	380	274	654	260	193	453	72	41	121	80
Thomazina																				
Escolas Isoladas	4	5	9		214	234	448	157	137	291							92	33		
Escolas subv. do Estado	2	2	4		105	39	144	61	31	92	319	273	592	218	168	386	42	16	131	49
Tamandare																				
Casa Escolar		2	2		37	45	82	17	22	39							11	13		
Escolas Isoladas		8	8		199	153	352	123	98	221							97	61		
„ subv. do Estado	2	2	4		95	42	137	62	27	89							58	13		
„ subv. Federaes	2	3	5		138	112	250	98	80	178	469	352	821	300	227	527	61	47	230	137
Teixeira Soares																				
Escolas Isoladas	1	5	6		226	184	410	133	109	242							38	88		
„ subv. do Estado		1	1		20	10	30	18	9	27							18	5		
„ subv. Federaes		1	1		14	16	30	13	15	28	260	219	470	164	133	297	5	12	61	105

Directoria do Archivo Publico e Estatistica do Estado do Paraná em 31 de Dezembro de 1924.

Vieira de Castro
Chefe de Secção

Theodorico Franco
Director



M. FAZENDA
D.A. - NRA - GB

040373

COM. M. FAZENDA
1973



