

ESTADO DE PERNAMBUCO
REPUBLICA DOS ESTADOS UNIDOS DO BRASIL

DIRETORIA GERAL DE ESTATISTICA

SECRETARIA DE AGRICULTURA, INDUSTRIA E COMERCIO

ANUARIO ESTATISTICO

ANO IX — 1935 — 1936



8.134
H636

RECIFE — 1938

IMPRESA OFICIAL

Recife - 1938

2909 15 6 46

ANUARIO ESTADISTICO



INTRODUÇÃO

O presente volume correspondente ao ano IX contém as estatísticas referentes a 1935 e a 1936. A junção do material daqueles dois anos nenhum prejuízo trouxe ao nosso Anuario Estatístico, relativamente á extensão dos assuntos tratados. Dessa maneira a D. G. E. atualiza a publicação dos seus Anuarios, uma vez que o de 1936 estava praticamente pronto em dezembro do ano proximo passado, com grande parte do seu material já divulgado em boletins, não tendo saído naquele mês por motivos alheios aos serviços da mesma. A feição material, na parte concernente á coordenação e seriação das estatísticas publicadas sofreu modificações para que se enquadrasse no esquema adotado pelo Instituto Brasileiro de Geografia e Estatística, para sistematização das estatísticas nacionais. Outras alterações também foram feitas visando redução de paginas, mas, sem prejuízo dos assuntos tratados nos volumes anteriores. Para tal fim foram sintetizados varios quadros em que os detalhes pecavam por falta de importancia, e supressos outros que tinham mais interesse de cadastro do que de serie estatística. Em compensação novos quadros interessantes e ainda não divulgados foram inseridos no presente volume. Entre estes estão os quadros de 1 a 11, na parte referente á "Posição e extensão", sendo alguns destes organizados pelo Instituto Brasileiro de Geografia e Estatística, para o Anuario do Brasil, e que deviam figurar na separata com acrescimo de Pernambuco, a qual por motivos imperiosos não pode ser publicada em 1936. As demais subdivisões tais como Demografia, Produção Agricola, Produção Animal, Estatística moral e etc. inserem quadros não publicados nos volumes anteriores. Modificações de caráter mais importante foram as introduzidas nas series relativas á população, tanto para a capital, como para o interior do Estado. Estas modificações são oriundas da revisão feita pelo Instituto Brasileiro de Geografia e Estatística, nos calculos de população para o Brasil. Esta instituição coordenadora e orientadora de estatísticas nacionais, após um acurado estudo sobre o crescimento populacional do País concluiu por um desenvolvimento menos acentuado do que o admitido até 1935, e isto deu lugar a uma revisão extensiva a todos os Estados. Assim a população de Pernambuco, estimada em 3.463.185, para aquele ano, foi reestimada em 2.949.634 habitantes, dos quais 472.767 para a Capital e 2.477.870 para o interior do Estado. Esta modificação levada á uma serie de anos anteriores a 1935 deu lugar a alteração em varios coeficientes tomados sobre a população, como os referentes á mortalidade geral e á infantil, á nupcialidade, etc. Deste modo, quem comparar o Anuario Estatístico de 1934 com o presente, encontrará,

na parte referente á demografia, discordancias em cifras que deviam coincidir; mas, isto longe de desacreditar os nossos serviços estadísticos traduzem o desejo, de cada vez mais, nos acercarmos da verdade. E o que é a verdade em estatística se não esse acatamento incondicional ao mais provavel? E como não aceitar esse mais provavel se ele é ditado pela voz autorizada dos nossos maiores em estatística? Não somente Pernambuco, como todos os demais Estados brasileiros, e o proprio Distrito Federal, adotaram até 1935, leis de crescimento populacional, com andamento excessivo, fato esse constatado pelo Instituto Brasileiro de Geografia e Estatística, após o recenseamento de São Paulo, que revelou uma cifra inferior á obtida pelo crescimento geometrico adotado para aquele Estado. Daí a suposição de que semelhantes excessos deviam existir nos calculos feitos para os demais Estados, e a consequente revisão acima citada.

Quanto á natalidade convém notar que o seu movimento, no Recife, anterior a 1933, era estimado de uma maneira muito insegura, por meio de uma percentagem tomada sobre a população; só a partir desse ano o Departamento de Saúde Publica limitou o computo dos nascimentos ás notificações informadas, esforçando-se, assim, por controlar, de acordo com a Diretoria de Estatística, de maneira mais rigorosa, o fenomeno da natalidade, na Capital. Entretanto, as notificações de nascimento ao Departamento de Saúde Publica, em 1936, não foram completas, verificando-se a falta dos postos de saúde da Madalena e da Encruzilhada nos tres ultimos meses do ano. Por esse fato não foram calculados os coeficientes por 100 nascidos vivos e mortos referentes áquele ano, que deviam figurar no quadro numero 5 e no numero 13 da parte relativa ao movimento demografico. O quadro numero 6 da pagina 43, concernente ás variações de mortalidade infantil de 0 a 1 ano, no Recife, está carecendo de uma retificação quanto ao coeficiente tomado sobre 1.000 nascidos vivos, para 1936. Os dados sobre mortalidade e natalidade, no Recife, são fornecidos á Diretoria de Estatística pelo Departamento de Saúde Publica. Sucedeu, entretanto, que essa repartição fez uma retificação na apuração da natalidade de 1936, resultando o crescimento desta e consequentemente queda do coeficiente de mortalidade infantil sobre 1.000 nascidos vivos que de 381, 10 passou a ser 310,74. Esta alteração, embora, imediatamente comunicada á Diretoria de Estatística, não pode ser feita no quadro acima citado, em virtude do mesmo se achar impresso. As justas razões que levaram o Departamento de Saúde Publica á revisão da natalidade para 1936, foram explicadas pelo Dr. João Vieira, em artigo publicado no Diario de Pernambuco, de 18 de dezembro, do qual transcrevemos o seguinte trecho:

“Os motivos que impunham essa retificação são os que se seguem. Antes do Departamento de Saúde Publica reiniciar a publicação do seu boletim demografo-sanitario mensal, este ano, recebeu, do Departamento Nacional, em dezembro do ano passado, o pedido urgente de remeter os dados demograficos relativos áquele ano. Nas tabulações en-

tão efetuadas, as notificações foram separadas por data de nascimento, e a soma final deu apenas o total de 7.759 nascimentos, isto é, foram desprezados todos os nascimentos de 1935 notificados em 1936 que só entrariam em 1937. Pois bem, são essas notificações entradas em 1937 que não computadas no corrente ano, precisavam aparecer em 1936. Feita a correção, o total de nascimentos subiu a 9.516 — 1.757 a mais — e o coeficiente de mortalidade infantil caiu para 310,74. Ainda assim mantém-se alto em relação aos anos precedentes. No caso, não é só o aumento aos obitos de 0 a 1 ano a ser invocado; mas é, mais uma vez, também, a influencia da diminuição das notificações de nascimento, motivada, em parte, pelo fechamento de dois centros de saúde durante alguns meses para reforma dos predios”.

Uma explicação que merece igualmente ser dada é a relativa ás áreas produtivas que figuram nos quadros de produção agricola. Sendo o assunto demasiado complexo para ser tratado na presente introdução, nos limitamos a mostrar a importancia que a D. G. E. do Estado, tem dado á questão do computo das nossas estatisticas da produção. Não somente em Pernambuco, como no Brasil, ainda existe muita coisa a se fazer em materia de estatistica. O Instituto Brasileiro de Geografia e Estatistica, com a sua organização inegavelmente admiravel sob o ponto de vista de cooperação inter-administrativa, teve a virtude de focalizar todos os problemas é falhas das nossas estatisticas para resolve-los com segurança. E esse objetivo vem sendo atingido mais rapidamente do que se podia supor. Basta citar a reorganização das repartições estaduais de estatistica e criação das agencias municipais de estatistica em todos os municipios brasileiros, realização pratica que vale por uma demonstração das possibilidades do Instituto.

Em dezembro de 1935, conversando conosco, o secretario geral do Instituto Brasileiro de Geografia e Estatistica, dr. Teixeira de Freitas, a respeito do computo da exportação terrestre, com sua visão pratica de realizador habituado a pesar as dificuldades, assim se expressou: “Consiga o Instituto, em 1937, o computo das exportações inter-estaduais, em todo o Brasil e teremos uma realização que vale por um ano bem aproveitado; e vencida esta etapa poderemos encarar com segurança o levantamento das nossas estatisticas da produção agricola”.

Pernambuco vem levantando com regularidade, as estatisticas da produção agricola. O método empregado constituiu objeto de uma monografia, enviada por nós á Assembléa Geral do Conselho Brasileiro de Geografia e Estatistica, e que mereceu da mesma, a resolução n.º 65, de 17 de julho de 1938, da qual destacamos o seguinte trecho:

“considerando ainda que o Estado de Pernambuco apresentou á Assembléa Geral detalhada exposição, em que descreve e justifica o método que vem adotando, trabalho

esse que merece ser tomado em consideração nos estudos de ordem geral que o assunto exige;

Resolve:

ART. 1.º A Junta Executiva Central na forma da "resolução n. 34", desta Assembléa, constituirá e regulamentará, quanto antes, uma Comissão Técnica Especial, incumbida de estudar o método mais aconselhavel, em face das condições do país, para a elaboração das estimativas anuais da produção.

ART. 2.º Uma vez constituída, a Comissão tomará especial apreço á monografia anexa, apresentada ao Instituto pelo Estado de Pernambuco, e resumirá as conclusões do seu trabalho num projeto de "resolução" desta Assembléa Geral".

A referencia, acima, visa frisar o interesse que nos tem merecido a estatística da produção agricola e que o fato de inquirirmos somente as áreas produtivas abandonando as cultivadas, longe de ser um gesto de désidia, obedece a uma orientação estabelecida após criterioso estudo do assunto. Enquanto não pudermos empregar o método direto para levantamento da produção agricola, ou seja a indagação das áreas plantadas de propriedade em propriedade, o que atualmente no Brasil é feito, somente no Estado de São Paulo, que inverte anualmente, nesse inquerito, cerca de oitocentos contos de réis, não nos proporemos a levantar a área cultivada. Igual serviço aqui no Estado, não custaria menos de 200 contos anuais. Resta a certeza de que a produção agricola e as áreas produtivas são levantadas com critério e rigor possíveis, dentro das diretrizes de um método de levantamento estatístico. Com a verba que o Governo do Estado consignou para a inspeção das Agencias Municipais de Estatísticas, uma grande melhoria será levada aos nossos inqueritos no interior do Estado, inclusive aos referentes á estatística da produção agricola.

Recife, 4 de Janeiro de 1938.

PAULO PIMENTEL
Diretor

SITUAÇÃO FÍSICA

AMBITO GEOGRAFICO

1 — Posição e extensão

1 — Posição dos pontos extremos do Estado

| Lados | Pontos | Coordenadas geográficas | |
|------------|--|-------------------------|------------------|
| | | Latitude S. | Longitude W. Gr. |
| Norte..... | Divisa com Paraíba ao norte de São José do Egito | 7°17'00" | 37°13'18" |
| Sul..... | Rio São Francisco á montante de Petrolina ... | 9°27'30" | 40°38'18" |
| Este..... | Ponta de Pedras..... | 7°34'51" | 34°45'54" |
| Oeste..... | Eneontro das divisas com o Piauí e Baía.... | 8°40'30" | 41°20'00" |

NOTA — Os dados foram deduzidos da Carta do Centenario, ao milionésimo.

2 — Distancias entre as posições extremas do Estado

| Direção | Valores extremos | Diferença em angulo | Distancia em Km. |
|----------|------------------------|---------------------|------------------|
| NS | 7°17'00" 9°27'30" | 2°10'30" | 241 |
| EW | 34°45'54" 41°20'00" | 6°34'06" | 724 |

3 — Extensão da linha divisoria e sua distribuição

| Lados | Unidades conlrontantes | Extensão da linha divisoria | |
|------------|------------------------|-----------------------------|---------|
| | | Km. | o/o |
| Norte..... | Ceará..... | 240 | 10,2 |
| Norte..... | Paraíba | 707 | 30,1 |
| Este..... | Oceano Atlantico | 157 | 8,0 |
| Sul..... | Alagôas..... | 415 | 17,7 |
| Sul..... | Baía..... | 603 | 25,7 |
| Oeste..... | Piauí..... | 195 | 8,3 |
| TOTAL..... | | 2.347 | 100,0/o |

4 — Vilas e povoados com distancias quilometricas e posição relativa ás sedes municipais, em 1936

| Sédes municipais | Vilas | Povoados | Distancia da séde Km. | Posição relativa |
|-----------------------|------------------------|------------------------|-----------------------|------------------|
| Afogados de Ingazeira | Espirito Santo..... | | 30 | N. E. |
| | Macacos | | 17 | S. E. |
| | Varas | | 36 | E. |
| | Ingazeira..... | | 26 | E. |
| | | Bom Jesus..... | 50 | N. E. |
| | Soldão | 25 | N. | |
| Água Prêta | Xexéu | | 24 | S. W. |
| | Sertãozinho de Baixo.. | | 46 | S. W. |
| | | Campos Frios | 30 | S. W. |
| | | Presidio..... | 20 | S. E. |
| | | Santo Antonio..... | 26 | N. E. |
| | Sertãozinho de Cima.. | — | — | |
| Águas Belas | Mocambo | | 36 | E. |
| | Pau Ferro..... | | 42 | N. W. |
| | | Barriguda | 12 | S. E. |
| | | Curral Novo | 18 | N. |
| | | Espingarda..... | 24 | E. |
| | | Lapa do Garcia | 36 | N. |
| | | Macambira..... | 12 | S. |
| | | Negros | 48 | N. W. |
| | | Riachão..... | 18 | S. W. |
| | | Santa Rosa | 45 | S. E. |
| | | Tanquinhos | 18 | S. |
| | Salgadinho | 48 | N. | |
| Alagôa de Baixo..... | Algodões..... | | 36 | S. |
| | | Rio da Barra..... | 26 | S. W. |
| | | Tigre | 26 | S. |
| | | Pernambuquinho..... | 18 | N. |
| | | Pinto Ribeiro | 12 | S. E. |
| | | Umburanas..... | 54 | — |
| | | Moderna | 48 | S. |
| Aliança | Lagôa Sêca | | 18 | S. E. |
| | Nossa Senhora do Ó.. | | 12 | N. E. |
| | Lapa | | 24 | N. E. |
| | | Caueira | 3 | N. |
| | Usina Aliança | 2 | N. E. | |
| Altinho | Cachoeira Grande..... | | 15 | W. |
| | | Alto de S. Francisco.. | 36 | S. W. |
| | | Cabeleira | 10 | N. W. |
| | | Gameleira..... | 20 | W. |
| | | Santo Antonio..... | 8 | S. |
| | | Taquara | — | N. |
| Amaragí | Aripibú | | 18 | E. |
| | Cortês | | 19 | S. W. |
| | Primavera..... | | 18 | N. W. |
| | | Bambural | 18 | N. W. |
| | | Cabeça de Negro..... | 9 | S. W. |
| | | Maravilha | 16 | E. |
| | | Maravilha | 6 | S. |
| | | Pedra Branca..... | 20 | N. W. |

4 — Vilas e povoados com distancias quilometricas e posição relativa ás sêdes municipais, em 1936

| Sêdes municipais | Vilas | Povoados | Distancia da sede Km. | Posição relativa |
|-------------------|-------------------------|-------------------------|-----------------------|------------------|
| Angelim | (1) Palmeira | | 18 | S. W. |
| | | Jupí | 30 | N. W. |
| | | Ouricuri | 42 | N. W. |
| | | Poço do Coelho | 2 | S. W. |
| Barreiros | S. José da Corôa Grande | | 14 | S. |
| | | Muitas Cabras | 20 | W. |
| | | Abreu de Una | 8 | S. E. |
| | | Carassú | 7 | S. W. |
| | | Gravatá | 9 | S. E. |
| | | Rio Una | 3 | E. |
| | | Varzea de Una | 8 | E. |
| | | Propriedade de Una .. | 4 | W. |
| Bebedouro | | Barra do Chata | 10 | S. |
| | | Pé de Serra do Mendes. | 8 | N. |
| | | Santa Tereza | 6 | S. |
| | | São Vicente | 12 | N. |
| | | Cachoeira | 14 | S. |
| Belém | | Cana Brava | 8 | E. |
| | | Riacho Pequeno | 36 | N. |
| Belmonte | Bom Nome | | 24 | S. E. |
| | | S. João de Campos .. | 72 | S. E. |
| | | Santa Maria | 42 | S. E. |
| | | Boqueirão | — | E. |
| | | Joazeiro Sêco | 60 | S. |
| | | Paraizo | — | — |
| | | Sítio do Brejo | 50 | S. |
| | Terra Nova | 46 | S. E. | |
| Belo Jardim | Serra do Vento | | 15 | N. E. |
| | Aldeia Velha | | 21 | N. |
| | Divisão | | 9 | W. |
| Bezerros | Camocim | | 19 | S. |
| | São Miguel | | 14 | S. E. |
| | Sapucaia | | 18 | S. W. |
| | Cajazeira | | 18 | N. |
| | Mimoso | | 12 | W. |
| | Sítio dos Remedios .. | | 18 | W. |
| Boa Vista | Caraíbas | | 30 | N. E. |
| | | Jatobá de Santa Barbara | 70 | N. W. |
| | | Malhada Real | 48 | S. W. |
| | | Areial | 32 | S. W. |
| | | Barro Alto | 36 | S. W. |
| | | Cupira | 15 | E. |
| | | Estreito | 80 | N. W. |
| | | Mata | 39 | E. |
| | | Porto Novo | 60 | W. |
| | | Serrote | 62 | N. |
| | | Tamanquins | 27 | W. |
| | | Jequí | 36 | N. E. |

(1) Angelim é atualmente o nome do antigo Municipio de Palmeira, ainda indicado no mapa de Pernambuco de 1930. Palmeira é hoje vila, sêde do 2.º distrito de Angelim.

(2) Por ato n.º 5 de 1 de Fevereiro de 1936, foi Ouricuri elevado á categoria de Vila.

4 — Vilas e povoados com distancias quilometricas e posição relativa ás sedes municipais, em 1936

| Sedes municipais | Vilas | Povoados | Distancia da sede Km. | Posição relativa |
|-------------------------------------|----------------------|------------------------|-----------------------|------------------|
| Bodocó (Município de Granito) | Sipaúba..... | | 15 | N. |
| | Leopoldina..... | | — | S. E. |
| | Granito..... | | 48 | E. |
| | Poço Cercado..... | | — | S. E. |
| | | Brejo de Santo Antonio | 30 | E. |
| | | Susuarana..... | 45 | E. |
| | | Umarí..... | 50 | E. |
| | | Mocambo..... | 35 | S. E. |
| | | Pau Ferro..... | — | S. E. |
| | | Rancharia..... | 24 | N. E. |
| | | Veneza..... | — | — |
| Bom Conselho..... | Caldeirão..... | | 20 | S. |
| | Prata..... | | 30 | W. |
| | São Serafim..... | | 36 | N. |
| | | Barra do Brejo..... | 18 | E. |
| | | Bela Vista..... | 33 | N. |
| | | Cruz de São Miguel... | 30 | S. E. |
| | | Gigante..... | 26 | N. |
| | | Lagôa de São José... | 18 | S. W. |
| | | Logrador dos Leões... | 24 | W. |
| | | Queimadas..... | 30 | S. |
| | | Serrinha..... | 30 | W. |
| | | Taquari..... | 18 | S. |
| | | Santa Terezinha..... | 18 | N. |
| | | Cachoeira do Pinto... | 22 | S. E. |
| | Igreja Nova..... | 12 | S. W. | |
| | Catimbau..... | 30 | N. | |
| Bom Jardim..... | Bizarra..... | | 19 | N. E. |
| | São Paulo.....(1) | | 30 | W. |
| | Parijós.....(2) | | 4 | S. E. |
| | | Salobro..... | 6 | — |
| | | Lage Comprida..... | — | — |
| | | Palma..... | 32 | N. E. |
| | Aroeiras.....(3) | 12 | S. W. | |
| Bonito..... | Barra de São João... | | 12 | N. E. |
| | Alto Bonito..... | | 12 | S. W. |
| | Ilha de Flôres..... | | 25 | E. |
| | | Cabeleira..... | 20 | E. |
| | | Flandres..... | 9 | N. |
| | | Lage Grande..... | 24 | S. |
| Brejo da Madre de Deus | Jatobá do Brejo..... | | 30 | N. W. |
| | Fazenda Nova..... | | 22 | E. |
| | | Jundiá..... | 36 | N. W. |
| | | Mandaçaia..... | 23 | N. E. |
| | | Passagem..... | 40 | N. W. |
| | | Santo Antonio do Jacú | 30 | W. |
| | | São Domingos..... | 52 | N. |

(1) Vila creada por ato n.º 19 de 24 de Abril de 1936.

(2) Vila creada por portaria n.º 197 de 18 de Setembro de 1936.

(3) Parte deste povoado pertence a João Alfredo.

4 — Vilas e povoados com distancias quilometricas e posição relativa ás
séses municipais, em 1936

| Séses municipais | Vilas | Povoados | Distancia da séde Km. | Posição relativa |
|------------------|---|-------------------------|-----------------------|------------------|
| Buique | São Domingos..... | Amaro..... | 20 | E. |
| | | Carneiro..... | 30 | S. |
| | | Catimbau..... | 12 | N. |
| | | Riachão..... | 15 | N. W. |
| | | Santa Clara..... | 12 | N. E. |
| | | S. Sebastião do Tanque | 29 | S. W. |
| | | | 17 | S. |
| Cabo | Ponte dos Carvalhos.. Jussaral..... Nazaré..... | | 6 | E. |
| | | | 18 | N. W. |
| | | | 9 | S. E. |
| | | Bom Jesus..... | — | N. |
| | | Cotonificio José Rufino | 2 | W. |
| | | Galbú..... | 16 | S. E. |
| | | Santo Inacio..... | 2 | N. E. |
| | | Gurjaú..... | 6 | N. |
| | | Mercês..... | 8 | S. W. |
| | | Pontezinha..... | 11 | N. E. |
| Suape..... | 18 | S. E. | | |
| Cabrobó | Orocó..... | | 49 | S. W. |
| | | Assunção..... | 22 | W. |
| | | Ibó..... | 15 | — |
| | | São Miguel..... | 6 | S. E. |
| Canhotinho | Glicerio..... Tipí..... Lagêdo..... Calçado..... | | 30 | S. E. |
| | | | 13 | S. W. |
| | | | 36 | N. W. |
| | | | 30 | N. W. |
| | | Água Vermelha..... | 18 | S. E. |
| | | Belo Prado..... | 7 | — |
| | | Fazenda Nova..... | 30 | N. E. |
| | | Gravatá..... | 15 | S. W. |
| | | Olho d'Água de Dentro | 10 | N. |
| | | Olho d'Água das Pombas | 38 | N. |
| Salobro..... | 30 | N. | | |
| Caruarú | Carapatós..... Riacho das Almas.... | | 24 | N. |
| | | | 34 | N. E. |
| | | Barra de Taquara .. | 11 | W. |
| | | Cedro..... | 3 | N. E. |
| | | Couros d'Antas..... | 48 | N. E. |
| | | Imburanas..... | 14 | W. |
| | | Jacaré..... | — | E. |
| | | Juá..... | 48 | N. |
| | | Mata Negra..... | 30 | N. |
| | | Malhada..... | 12 | S. W. |
| | | Pau Santo..... | 16 | S. E. |
| | | Riacho Dóce..... | 20 | N. |
| | | Salgadinho..... | — | N. |
| | | Terra Vermelha..... | 12 | S. |
| | | Tiúma..... | 36 | N. W. |
| | | Torres..... | 15 | E. |
| | | Trapiá..... | — | N. |
| Catende | Belém..... | | 17 | N. W. |
| | | Roçadinho..... | 8 | N. W. |

4 — Vilas e povoados com distancias quilometricas e posição relativa ás sêdes municipais, em 1936

| Sêdes municipais | Vilas | Povoados | Distancia da sêde Km. | Posição relativa |
|------------------------|--|-----------------------|-----------------------|------------------|
| Correntes | Lagôa do Emidio..... Lagôa do Ouro..... Poço Comprido..... | | 20 | S. W. |
| | | | 20 | W. |
| | | | 17 | N. W. |
| | | Areias..... | 7 | N. W. |
| | | Campo Alegre..... | 7 | S. W. |
| | | Mandaú..... | 7 | N. W. |
| | | Olho d'Água do Góis.. | 16 | N. W. |
| | | Pau Amarelo..... | 5 | N. E. |
| | | São Francisco..... | 4 | E. |
| | | São João..... | 10 | E. |
| Custodia.....(1) | Betania..... | | 50 | S. W. |
| | | Quitimbú..... | 30 | N. E. |
| | | Samambaia..... | 30 | S. |
| | | São Caetano..... | 48 | S. W. |
| | | Maravilha..... | 28 | S. W. |
| Escada..... | Freixeira..... | | 14 | N. E. |
| | | | 11 | S. W. |
| | | Barão de Suassuna.... | 6 | S. W. |
| | | Timbó-Assú..... | 4 | N. E. |
| | | Memeluco..... | 9 | S. W. |
| | | Bomfim..... | 18 | S. W. |
| | | Limoeirinho..... | 6 | S. |
| Massau-Assú..... | 9 | N. | | |
| Flôres..... | Carnaíba..... Boa Vista da Colonia. São Serafim..... | | 24 | N. E. |
| | | | 48 | N. E. |
| | | | 30 | S. W. |
| | | Almas..... | 12 | E. |
| | | Sítio Nunes..... | 24 | S. E. |
| | | Lagôa da Cruz..... | 24 | N. |
| Floresta..... | Nazaré..... Barra do Silva..... Rochedo..... Itacurúba..... | | 18 | N. E. |
| | | | 26 | N. W. |
| | | | 43 | N. W. |
| | | | 26 | S. |
| | | | 36 | S. |
| | | Carnaúba..... | 60 | N. W. |
| | | Curral Novo..... | 40 | N. |
| | | Varzea Comprida..... | 26 | E. |
| Penha..... | 64 | N. W. | | |
| Floresta dos Leões.... | Lagôa do Carro..... | | 6 | W. |
| | | | 9 | W. |
| | | Campo Alegre..... | 16 | N. W. |
| | | Caramurú..... | 7 | S. |
| | | São Pedro..... | 8 | S. W. |
| Frei Caneca..... | Lagôa do Souza..... | | 9 | S. W. |
| | | Fragoso..... | 2 | S. |
| | | Lagedo..... | 3 | — |
| | | Purão..... | 3 | E. |
| | | Riachão..... | 4 | S. W. |
| | | Monte Alegre..... | 7 | S. E. |
| Gameleira..... | José da Costa..... Cuiambuca..... | | 24 | S. |
| | | | 9 | W. |
| | | | 5 | N. |
| | | Cachoeira Lisa..... | 5 | N. |
| | | Pacas..... | 10 | N. W. |

(1) Neste municipio, no povoado de Sabá, estão localizadas as fontes termas desse nome.

4 — Vilas e povoados com distâncias quilométricas e posição relativa às
séses municipais, em 1936

| Séses municipais | Vilas | Povoados | Distância da séde Km. | Posição relativa | |
|----------------------|---------------------------------------|------------------------|-----------------------|------------------|-------|
| Garanhuns | São João | | 18 | E. | |
| | Brejão | | 23 | S. W. | |
| | Serrinha de São Luis Gonzaga | | 26 | W. | |
| | São Caetano | | 24 | N. W. | |
| | São Pedro | | 10 | N. | |
| | São Vicente Ferrer... | | 20 | S. E. | |
| | São José de Baraúna.. | | 20 | S. W. | |
| | | Cajueiro | 12 | S. | |
| | | Freixeiras | 6 | E. | |
| | | Santa Rita | 28 | S. E. | |
| | | Timbó | 18 | S. W. | |
| | Gloria de Goitá | Jardim | | 13 | N. W. |
| | | Chã de Alegria | | 15 | N. E. |
| Duarte Dias | | | 14 | S. W. | |
| | | Araçá | 14 | N. | |
| | | Canavieiras | 10 | N. | |
| | | Chã de Anil | 18 | E. | |
| | | Chã dos Parós | 16 | E. | |
| | | Guilherme | 12 | W. | |
| | | Ilhêtas | 26 | E. | |
| | | Marreca | 3 | N. | |
| | | Mofumbo | 5 | S. | |
| | | Queimadas | 6 | E. | |
| | | Salgado | 2 | E. | |
| | | Tapera de Santa Maria | 21 | W. | |
| | | Quatis | 6 | N. | |
| | | Sítio Novo | 17 | N. W. | |
| Goianã | Goianinha | | 15 | W. | |
| | Areias | | 12 | S. W. | |
| | Tejucopapo | | 16 | S. E. | |
| | Ponta de Pedra | | 30 | S. E. | |
| | | Bujari | 3 | S. | |
| | | Cajueiro | 7 | S. | |
| | | Carrapicho | 21 | S. E. | |
| | | Carne de Vaca | 22 | E. | |
| | | Catúama | 24 | S. E. | |
| | | Fontainha | 9 | S. | |
| | | Ibiapicú | 19 | S. E. | |
| | | Maravilha | 3 | E. | |
| | | Pedregulho | 4 | E. | |
| | | Santa Terezinha | 17 | W. | |
| | | Santa Tereza | 4 | S. | |
| | | São Lourenço | 21 | E. | |
| | | Tabatinga | 30 | S. E. | |
| | | Ubú | 24 | S. | |
| | | Uruaé | 11 | E. | |
| Gravatá | Uruçú-Mirim | | 20 | S. | |
| | Chã Grande | | 20 | S. E. | |
| | | Russinha | 18 | N. E. | |
| | | Mandacarú | 18 | S. | |
| | | Avenca | 20 | N. E. | |
| | | Cotunguba | 18 | N. E. | |
| | | São Severino | 15 | S. | |
| | | Vertentes | 16 | S. E. | |

4 — Vilas e povoados com distancias quilometricas e posição relativa ás sêdes municipais, em 1936

| Sêdes municipais | Vilas | Povoados | Distancia da sêde Km. | Posição relativa |
|--------------------|--|--------------------------|-----------------------|------------------|
| Iguarassú | Itapissuma | Chã do Estevão | 9 | N. E. |
| | | Pilar de Itamaracá..... | — | N. W. |
| | | Baixa Verde | 18 | N. E. |
| | | Cambôa..... | 20 | N. E. |
| | | Cruz de Rebouças..... | 6 | E. |
| | | Cuieira | 6 | S. |
| | | Forno da Cal | 9 | S. E. |
| | | Guereré | 20 | N. E. |
| | | Jaguaribe | 8 | E. |
| | | Nova Cruz | 15 | N. E. |
| | | Paçanado | 19 | E. |
| | | Ramalho..... | 10 | N. |
| | | São José | 10 | E. |
| | | São Paulo..... | 24 | N. |
| | | Tabatinga..... | 13 | N. E. |
| Ipojuca | Nossa Senhora do Ó.. St.º Antonio da Camêla | Três Ladeiras | 4 | N. |
| | | Vila Velha..... | 28 | N. W. |
| | | Olinda..... (1) | 8 | E. |
| | | Porto de Galinha..... | 10 | S. E. |
| | | São José de Gaipiô | 20 | S. W. |
| | | Maracaípe | 18 | S. W. |
| Itambé | Caricé | Cupe | 23 | S. E. |
| | | Serrinha | 18 | E. |
| | | Camutanga..... | 24 | S. |
| | | Ferreiros..... | 15 | S. E. |
| | | Oratorio | 24 | S. |
| Jaboatão | N. Senhora dos Prazeres | Rosa e Silva..... | 4 | W. |
| | | Bulhões..... | 30 | N. W. |
| | | Muribeca | 15 | W. |
| | | Piedade..... | 2 | S. E. |
| | | Sucupira | 12 | S. |
| | | Socorro..... | 18 | S. E. |
| João Alfredo | Salgadinho | Venda Grande..... | 7 | E. |
| | | Cavaleiro | 3 | E. |
| | | São Vicente..... | 20 | S. E. |
| | | Tamanduá | 3 | E. |
| Jurema | Alto de St.º Antonio.. | Lagôa do Padre | 12 | S. W. |
| | | Mócós | 2 | E. |
| | | Cedro | 3 | S. W. |
| Limoeiro..... | Pedra Tapada | Malhadinha | 12 | S. W. |
| | | Cedro | 45 | S. W. |
| | | Cumarú | 24 | N. E. |
| | | Aneixas | 49 | S. W. |
| | | Bengala | 51 | S. W. |
| | | | 30 | S. |

(1) Também chamado Mauá.

(2) Cumarú, até 17 de Julho de 1935, era vila, perdendo esta designação da supressão do respectivo distrito administrativo.

4 — Vilas e povoados com distancias quilometricas e posição relativa ás sêdes municipais, em 1936

| Sêdes municipais | Vilas | Povoados | Distancia da sêde Km. | Posição relativa |
|--|-----------------------|---------------------|-----------------------|------------------|
| (Continuação) | | | | |
| Limoeiro..... | | Boi Sêco | 6 | E. |
| | | Campo Grande | 12 | E. |
| | | Candeias | 36 | S. |
| | | Cotias | 35 | S. W. |
| | | Duas Pedras..... | 6 | W. |
| | | Juá | 3 | S. E. |
| | | Mendes | 5 | N. E. |
| | | Murnabeba..... | 42 | S. W. |
| | | Passasunga..... | — | N. |
| | | Passira | 18 | S. E. |
| | | Pedra do Sono..... | 9 | N. E. |
| | | Rebeirão do Mel.... | 6 | W. |
| | | Rua das Flôres..... | 3 | W. |
| | | São Vicente..... | 20 | W. |
| | | Taó | 18 | S. W. |
| | | Varjada | 39 | S. W. |
| | | Ribeiro Fundo..... | 9 | E. |
| Macapá (Município de São Vicente)..... | São Vicente..... | | 10 | N. W. |
| | São José do Serigi... | | 10 | S. W. |
| | Poço Comprido..... | | 14 | N. |
| | Pirauá..... | | 18 | N. W. |
| | | Esquecido..... | 16 | W. |
| | | Lagôa Grande..... | 23 | N. |
| | | Monte Alegre..... | 12 | — |
| | | Quatis | — | — |
| Maraial | Jaqueira | | 8 | E. |
| | | Colonia | 6 | E. |
| | | Florestal | 4 | S. |
| Morenos..... | Buscaú | (1) | 16 | W. |
| | Tapéra | | 11 | S. W. |
| Moxotó | Mariana..... | | 36 | S. W. |
| | Jeritacó..... | | 60 | N. W. |
| | Espirito Santo | | 50 | S. W. |
| | | Caraiqueira | 54 | S. W. |
| | | Manari | 15 | S. W. |
| | | Mirim..... | 34 | N. W. |
| | | Fuiú | 15 | N. E. |
| | | Varas | 15 | W. |
| Nazaré..... | Tracunhãem..... | | 6 | S. |
| | Buenos Aires..... | | 12 | W. |
| | | Bela Vista | 27 | W. |
| | | Canafistula..... | — | — |
| | | Matari | 18 | N. E. |
| | | Tamboatá | 27 | W. |
| Novo Exú | Cana Brava..... | (2) | 16 | N. W. |
| | Baixio | | 20 | S. |
| | Bom Jardim | | — | S. W. |
| | | Tabocas..... | 18 | N. W. |
| | | Pamonha..... | 25 | S. W. |
| | | José Gomes..... | 30 | S. W. |

(1) Vila creada em 1935.

(2) O ato n.º 15 de 22/3/1936, da Prefeitura de Novo Exú elevou Cana Brava á categoria de Vila, perdendo Tabocas esta designação.

4 — Vilas e povoados com distancias quilometricas e posição relativa ás sêdes municipais, em 1936

| Sêdes municipais | Vilas | Povoados | Distancia da sêde Km. | Posição relativa |
|--------------------|-------------------------|--------------------------|-----------------------|------------------|
| Olinda | | Rio Dóce | 4 | N. |
| | | Salgadinho | 1 | S. |
| | | Sítio Novo | 2 | S. W. |
| | | Peixinho | 3 | W. |
| | | Fragoso | 6 | N. W. |
| Ouricuri | Serra Branca | | 40 | N. W. |
| | | Santa Cruz | 70 | S. W. |
| | | São Felix | 40 | N. |
| | | Barra de São Pedro .. | 33 | W. |
| | | Olho d'Agua | 51 | W. |
| | | Santa Filomena | 86 | S. W. |
| | | Campo Santo | 98 | S. W. |
| | | Amparo | 20 | N. E. |
| | | Caraibas | 60 | S. |
| | | Poço d'Antas | 72 | S. |
| Palmares | Joaquim Nabuco | Campinas | 45 | W. |
| | | Gameleira | 20 | N. |
| | | Benteví | 11 | N. E. |
| | | Bôa Sorte | 21 | N. |
| | | Mutuns | 9 | W. |
| Panelas | Cupira | Pirangi | 9 | N. W. |
| | | | 5 | W. |
| | | Cruzes | 12 | N. E. |
| | | Fazenda Nova | 12 | W. |
| | | Feijão | 19 | W. |
| Pau d'Alho | | Gravatá Assú | 18 | S. E. |
| | | São José de Panelas .. | 18 | N. |
| | | Taboleiro | 18 | W. |
| | | Brejão de João Alves .. | 24 | N. |
| | | Santa Luzia | 6 | S. |
| | | | 10 | S. W. |
| | | Cambôa | 18 | W. |
| | | Ilhêta | 8 | S. N. |
| | | Mussurepe | 25 | W. |
| | | Rosarinho | 16 | E. |
| Paulista | | Santa Rita | 12 | E. |
| | | São Severino do Ramos .. | 3 | E. |
| | | Praia de Conceição | 9 | E. |
| | | Maricota | 3 | W. |
| | | Caboatan | — | — |
| | | Jardim | 2 | S. |
| | | Maranguape | — | — |
| | | Nobre | — | — |
| | | Maria Farinha | 12 | N. E. |
| | | Berra Mansa | — | — |
| | | Nossa Senhora de Ó .. | 12 | N. E. |
| | | Pau Amarelo | — | — |
| | | Janga | 14 | N. E. |
| | | Timbó | 2 | W. |
| | | Jaguaribe | — | — |
| Engenho Novo | 38 | W. | | |
| Regalado | 30 | W. | | |
| Utinga | — | — | | |
| Tingui | — | — | | |
| Pedra | St.º Antonio do Tará .. | | 36 | S. E. |
| | | Bôa Sorte | 13 | S. E. |
| | | São Pedro | 52 | S. |
| | Grotão | 50 | S. E. | |

(1) O povoado Fragoso fica nos limites com Paulista.

4 — Vilas e povoados com distancias quilometricas e posição relativa ás
sêdes municipais, em 1936

| Sêdes municipais | Vilas | Povoados | Distancia da sêde Km. | Posição relativa |
|------------------|------------------------|------------------------|-----------------------|------------------|
| Pesqueira..... | Alagoinha..... | | 18 | S. W. |
| | Poção..... | | 26 | N. |
| | Cimbres..... | | 23 | N. W. |
| | Salobro..... | | 26 | S. E. |
| | Sanharó..... | | 17 | E. |
| | Minóso..... | | 23 | W. |
| | | Agua Fria..... | 36 | E. |
| | | Barra de Ipanema.... | 13 | S. W. |
| | | Genipapo..... | 30 | N. E. |
| | | Santa Terezinha..... | 30 | N. |
| | Pão de Açucar..... | 13 | N. | |
| Petrolina..... | Rajada.....(1) | | 87 | N. W. |
| | Cachoeira do Roberto. | | 142 | N. W. |
| | São João de Afranio.. | | 140 | N. W. |
| | Cachoeirinha..... | | 78 | N. |
| | | Arizona..... | 113 | N. W. |
| | | Caboclo..... | 145 | W. |
| | | Capim..... | 25 | N. |
| | | Pau Ferro..... | 81 | N. W. |
| | | Pedrinha..... | 24 | N. E. |
| | | Pontal..... | 50 | N. E. |
| | | Santa Fé..... | 72 | N. |
| | Poço d'Antas..... | 70 | N. | |
| | Icó..... | 32 | N. W. | |
| Queimadas..... | Machado..... | | 15 | N. E. |
| | Chã do Rocha..... | | 18 | N. |
| | Umbuzeiro..... | | 14 | N. W. |
| | | Lages..... | 12 | E. |
| | | Matinada..... | 20 | N. W. |
| | | Olho d'Agua..... | 13 | N. E. |
| | Serra Verde..... | 14 | N. | |
| Quipapá..... | São Benedito..... | | 14 | E. |
| | São Sebastião da Barra | | 13 | E. |
| | Barra de Jangada.... | | 23 | E. |
| | Pau Ferro..... | | 14 | W. |
| | | Agua Branca..... | 13 | W. |
| | | Dois Irmãos..... | 9 | E. |
| | Peri-Peri..... | 18 | N. E. | |
| Recife.....(2) | | | | |
| Ribeirão..... | Caxangá..... | | 9 | N. W. |
| | | Estreliana..... | 3 | S. W. |
| | | Demarcação..... | 12 | N. |
| Rio Branco..... | | | | |
| | | Ipojuca..... | 25 | N. E. |
| Rio Formoso..... | Tamandaré..... | | 15 | S. E. |
| | Cucaú..... | | 18 | W. |
| | Santo André..... | | 20 | W. |
| | | Barreiras de Gindaí... | 7 | N. W. |
| | | Usina Porto Alegre... | 12 | S. |
| | | Praia dos Carneiros... | 12 | S. |
| | Horizonte..... | 16 | S. W. | |

(1) Nessa vila está situada a estação Messias Lopes, da Estrada de Ferro Petrolina-Terezina.

(2) Está dividido em 10 distritos, que não se consideram vilas.

4 — Vilas e povoados com distancias quilometricas e posição relativa ás sedes municipais, em 1936

| Sédes municipais | Vilas | Povoados | Distancia da séde Km. | Posição relativa | |
|-----------------------|--------------------------------------|------------------------|-----------------------|------------------|-------|
| Salgueiro | Lagôa | | 16 | N. | |
| | Bezerros | | 30 | N. | |
| | Conceição das Creoulas | | 47 | S. E. | |
| São Bento | Cachoeirinha | | 36 | E. | |
| | Capoeiras | | 55 | S. W. | |
| | Retiro | | 22 | N. E. | |
| | | Divisão | 30 | S. | |
| | | Riacho das Aguas | — | — | |
| São Caetano | Antonio Olinto | | 16 | E. | |
| | São José do Garrote.. | | 19 | W. | |
| | | | 31 | S. W. | |
| | | Raiz | 24 | W. | |
| São Gonçalo | Morais | Tacaité | 30 | W. | |
| | | Sant'Ana | 16 | S. E. | |
| | | | 6 | E. | |
| São Joaquim | Senador Tiburcio | | 24 | S. | |
| | Sant'Ana | | 25 | S. | |
| | | Barra do Riachão..... | 21 | S. W. | |
| | | Pedra | 13 | S. W. | |
| | | São Domingos..... | 12 | S. | |
| São José do Egito.... | Uburanas | | 25 | N. E. | |
| | Tigre | | 28 | W. | |
| | | Bomfim | 29 | S. W. | |
| | | Tamboril..... | 18 | N. | |
| | | Picada | — | — | |
| | | Riacho do Meio | 25 | S. W. | |
| | | São Vicente..... | 25 | E. | |
| São Lourenço da Mata | Camuragibe | | 7 | S. E. | |
| | Luz | | 9 | S. W. | |
| | | Campina Grande | 12 | E. | |
| | | Lages | 12 | S. E. | |
| | | Pau Ferro | 9 | N. W. | |
| | | Remedios | 5 | S. E. | |
| | | Tiúna | 5 | N. W. | |
| | Serinhãem | Barra | | 10 | S. W. |
| | | Pau Branco | | 20 | W. |
| | | | Santo Amaro..... | 4 | S. |
| | | Trapiche | 2 | N. W. | |
| | | Jaguare | 14 | N. W. | |
| | | Ubaquinha | 10 | N. W. | |
| Serrinha | Ipoejas | | 24 | N. W. | |
| | Cachoeira da Misericor- dia | | 36 | N. | |
| | Caririzinho | | 60 | N. W. | |
| | Terra Nova | | 36 | S. | |
| | | Cedro | 36 | N. E. | |
| | | Mundo Novo..... | 42 | N. | |
| | | Sítio Moreira..... | 42 | N. E. | |
| Surubim | Casinhas | | 18 | N. | |
| | | | 18 | S. | |
| | | | 6 | S. W. | |
| | | | 21 | N. | |
| | | | 6 | N. W. | |
| | | | 20 | N. W. | |
| | | | 20 | N. W. | |
| | | | 18 | E. | |

4 — Vilas e povoados com distancias quilometricas e posição relativa ás
séses municipais, em 1936

| Séses municipais | Vilas | Povoados | Distancia da séde Km. | Posição relativa | |
|--------------------|----------------------------------|------------------------|-----------------------|------------------|-------|
| Tacarató | Itaparica | | 20 | W. | |
| | | Moxotó | 18 | S. | |
| | | Bem Querer | 11 | S. | |
| | | Brejinho de Fôra..... | 25 | W. | |
| | | Brejo dos Padres..... | 6 | S. W. | |
| | | Caraibeira de Tacarató | 9 | E. | |
| | | Tacaicó | 6 | N. E. | |
| Taquaratinga | Santa Cruz..... | | 30 | N. W. | |
| | Pará..... | | 27 | S. W. | |
| | | Gravatá de Jaburú ... | 42 | N. W. | |
| | | Poço Fundo..... | 12 | N. W. | |
| Timbaúba | Cruangi..... | | 48 | S. W. | |
| | | Livramento | 10 | S. W. | |
| | | Limoeirinho..... | 14 | N. | |
| | | Mirador..... | 13 | N. | |
| | | Mocós Velhos..... | 8 | N. W. | |
| | | Poço de Pedras..... | 2 | S. | |
| | | Pororoca..... | 6 | N. W. | |
| | | Pureza..... | 15 | N. | |
| | | Rosa e Silva.....(1) | 10 | E. | |
| | | São José do Livramento | 12 | N. | |
| Triunfo | Santa Cruz..... | | 8 | N. | |
| | Lage | | 6 | N. E. | |
| | Jericó | | 18 | — | |
| | | Corôas..... | 17 | N. E. | |
| Vertentes..... | | | 7 | S. | |
| | Torres | | 15 | S. W. | |
| | Santa Maria..... | | 18 | N. E. | |
| | Frei Miguelinho..... | | | 12 | S. E. |
| | | Algodão Manso..... | | 20 | S. E. |
| | | Capivara..... | | 42 | S. E. |
| | | Capela Nova..... | | 12 | S. E. |
| | | Chã Grande..... | | 18 | S. E. |
| | | Lagôa do Junco..... | | 12 | E. |
| | | Lagôa de João Carlos | | 24 | E. |
| | | Pau Santo..... | | 15 | N. E. |
| | | São José do Ferraz... | | 12 | N. |
| | | São João de Torres... | | 18 | W. |
| | Serrinha | | 15 | N. | |
| Valdemar Lima..... | | 12 | S. | | |
| Vicencia..... | Sapé | | 15 | W. | |
| | | Angelica | 7 | S. W. | |
| | | Borracha | 24 | S. W. | |
| | | Tenda..... | 7 | N. E. | |
| | | Trigueiro | 10 | N. E. | |
| Vila Bela..... | São Francisco..... | | 36 | S. W. | |
| | São João do Barro Vermelho | | 40 | S. E. | |
| | Sítio Novo..... | | 45 | W. | |
| | Agua Branca..... | | 41 | N. W. | |
| | Caiçarina..... | | 48 | S. E. | |
| Vitoria..... | Peri-Peri | | 12 | N. | |
| | | São João dos Pombos. | | 13 | W. |
| | | Meringabas..... | 14 | N. W. | |
| | | Poço do Boi..... | 20 | N. W. | |
| | | Santa Panfila | 8 | S. | |

(1) O povoado de Rosa e Silva fica nos limites de Timbaúba e Itambé.

5 — Posição e distancia das sédes municipais em relação ao Recife

| Sédes municipais | Direção | Posição | | | | |
|------------------------|----------|-------------------|-----------------------|----------------------|---|-----------------|
| | | Distancia | | | Distancia á estação ferrea mais proxima da séde Km. | |
| | | Em linha reta Km. | Em est. de rodag. Km. | Em est. de ferro Km. | Distancia | Estação |
| Afogados de Ingazeira. | W. | 303 | 413 | | 62 | Alagôa de Baixo |
| Agua Prêta | S. W. | 93 | 137 | | 12 | Joaquim Nabuco |
| Agua Belas | W. S. W. | 275 | 370 | | 110 | Garanhuns |
| Alagôa de Baixo..... | W. | 267 | 341 | 330 | | <u>a</u> |
| Aliança | N. W. | 66 | 85 | 97 | | <u>a</u> |
| Altinho | W. S. W. | 139 | 163 | | 28 | Caruarú |
| Amaragi | W. S. W. | 73 | 78 | | 13 | Ilha de Flôres |
| Angelim..... (1) | W. S. W. | 190 | 272 | 243 | | <u>a</u> |
| Barreiros | S. S. W. | 91 | 113 | 142 | | <u>a</u> |
| Bebedouro | W. S. W. | 125 | 163 | | 25 | Caruarú |
| Belém | W. | 455 | 539 | | 250 | Alagôa de Baixo |
| Belmonte | W. | 433 | 734 | | 201 | Alagôa de Baixo |
| Belo Jardim | W. | 173 | 199 | 196 | | <u>a</u> |
| Bezerros | W. S. W. | 100 | 111 | 112 | | <u>a</u> |
| Bôa Vista | W. | 549 | 683 | | 393 | Rio Branco |
| Bodocó..... (2) | W. | 562 | 651 | | 336 | Alagôa de Baixo |
| Bom Conselho..... | W. S. W. | 236 | 308 | | 49 | Garanhuns |
| Bom Jardim | W. N. W. | 85 | 105 | 113 | | <u>a</u> |
| Bonito | W. S. W. | 104 | 144 | | 31 | Bezerros |
| Brejo da Madre de Deus | W. | 165 | 218 | | 27 | Belo Jardim |
| Buique | W. S. W. | 257 | 313 | | 28 | Rio Branco |
| Cabo | S. W. | 28 | 29 | 31 | | <u>a</u> |
| Cabrobó | W. | 485 | 593 | | 313 | Rio Branco |
| Canhotinho | W. S. W. | 169 | 229 | 223 | | <u>a</u> |
| Caruarú | W. | 125 | 143 | 139 | | <u>a</u> |
| Catende | S. W. | 107 | 151 | 142 | | <u>a</u> |
| Correntes | S. W. | 201 | 306 | | 43 | Garanhuns |
| Custodia | W. | 300 | 361 | | 47 | Alagôa de Baixo |
| Escada | S. W. | 51 | 58 | 58 | | <u>a</u> |
| Flôres | W. | 342 | 427 | | 102 | Alagôa de Baixo |
| Floresta | W. | 418 | 489 | | 200 | Rio Branco |
| Floresta dos Leões.... | N. W. | 48 | 54 | 60 | | <u>a</u> |
| Frei Caneca..... | W. S. W. | 125 | 170 | | 26 | Catende |
| Gameleira..... | S. W. | 77 | 97 | 96 | | <u>a</u> |
| Garanhuns | W. S. W. | 201 | 259 | 371 | | <u>a</u> |
| Gloria de Goitá | W. | 45 | 69 | | 19 | Vitoria |
| Goiana | N. | 58 | 67 | | 16 | Baráúna |
| Gravatá | W. S. W. | 79 | 88 | 89 | | <u>a</u> |
| Iguarassú | N. | 25 | 29 | | | — |
| Ipôjuca | S. S. W. | 41 | 44 | | 12 | Mercês |
| Itambé | N. N. W. | 77 | 94 | | 30 | Pureza |
| Jaboatão..... | W. S. W. | 15 | 18 | 16 | | <u>a</u> |

NOTA:— (a) Indica que a estação ferrea é localizada na propria séde.

(1) A estação de Angelim tem o nome de Sigismundo Gonçalves.

(2) Séde do municipio de Granito.

5 — Posição e distancia das sédes municipais em relação ao Recife

| Sédes municipais | Direção | Posição | | | | |
|---------------------------|----------|-------------------------|-----------------------------|----------------------------|--|-----------------|
| | | Distancia | | | | |
| | | Em linha reta Km. | Em est. de rodag. Km. | Em est. de ferro Km. | Distancia á estação ferrea mais proxima da séde Km. | |
| | | | Distancia | Estação | | |
| João Alfredo..... | W. N. W. | 86 | — | — | — | Limoeiro |
| Jurema..... | W. S. W. | 150 | 200 | — | 21 | Canhotinho |
| Limoeiro..... | W. N. W. | 67 | 77 | 83 | <u>a</u> | |
| Macapá.....(1) | N. W. | 80 | 121 | — | 25 | Timbaúba |
| Maraial..... | W. S. W. | 124 | 174 | 163 | <u>a</u> | |
| Morenós..... | W. S. W. | 26 | 28 | 27 | <u>a</u> | |
| Moxotó..... | W. S. W. | 293 | 348 | — | 73 | Rio Branco |
| Nazaré..... | N. W. | 55 | 65 | 72 | <u>a</u> | |
| Novo Exú..... | W. | 536 | 864 | — | 340 | Alagôa de Baixo |
| Olinda..... | N. N. E. | 6 | 6 | — | — | |
| Ouricuri..... | W. | 373 | 657 | — | 365 | Alagôa de Baixo |
| Palmares..... | S. W. | 100 | 132 | 125 | <u>a</u> | |
| Panelas..... | W. S. W. | 128 | 193 | — | 19 | São Benedito |
| Pau d'Alho..... | N. W. | 38 | 42 | 49 | <u>a</u> | |
| Paulista..... | N. | 14 | 16 | — | — | |
| Pedra..... | W. | 235 | 284 | — | 22 | Rio Branco |
| Pesqueira..... | W. | 205 | 233 | 228 | <u>a</u> | |
| Petrolina..... | W. | 634 | 854 | — | 542 | Rio Branco |
| Queimadas..... | W. N. W. | 90 | 108 | — | 10 | Bom Jardim |
| Quipapá..... | W. S. W. | 151 | 200 | 197 | <u>a</u> | |
| Recife..... | 0 | 0 | 0 | 0 | 0 | 0 |
| Ribeirão..... | S. W. | 69 | 89 | 87 | <u>a</u> | |
| Rio Branco..... | W. | 240 | 274 | 269 | <u>a</u> | |
| Rio Formoso..... | S. S. W. | 69 | 86 | — | 14 | Cucaú |
| Salgueiro..... | W. | 466 | 534 | — | 231 | Alagôa de Baixo |
| São Bento..... | W. S. W. | 183 | 224 | — | 21 | Belo Jardim |
| São Caetano..... | W. | 142 | 164 | 161 | <u>a</u> | |
| São Gonçalo..... | W. | 630 | 735 | — | 446 | Alagôa de Baixo |
| São Joaquim..... | W. S. W. | 110 | 126 | — | 34 | Bezerros |
| São José do Egito..... | W. N. W. | 270 | 464 | — | 89 | Alagôa de Baixo |
| São Lourenço da Mata..... | N. W. | 19 | 22 | 25 | <u>a</u> | |
| Serinhãem..... | S. S. W. | 60 | 74 | — | — | Escada |
| Serrinha..... | W. | 485 | 646 | — | 291 | Rio Branco |
| Surubim..... | W. N. W. | 100 | 126 | — | 22 | Bom Jardim |
| Tacarátú..... | W. N. W. | 395 | 504 | — | 183 | Rio Branco |
| Taquaretinga..... | W. | 130 | 195 | — | 52 | Caruarú |
| Timbaúba..... | N. W. | 83 | 104 | 118 | <u>a</u> | |
| Triunfo..... | W. | 359 | 447 | — | 123 | Alagôa de Baixo |
| Vertentes..... | W. | 120 | 180 | — | 57 | Caruarú |
| Vicencia..... | N. W. | 70 | 77 | — | 24 | Nazaré |
| Vila Bela..... | W. | 380 | 440 | — | 132 | Alagôa de Baixo |
| Vitoria..... | W. N. W. | 46 | 51 | 51 | <u>a</u> | |

NOTA:— (a) Indica que a estação ferrea é localizada na propria séde.

(1) Séde do municipio de São Vicente.

6 — Coordenadas e altitudes exatas ou aproximadas das sédes municipais

| N.º de ordem | Sédes municipais | Coordenadas | | Altitudes |
|-----------------|------------------------------------|-----------------|----------------------|-----------|
| | | Latitude Sul | Longitude W. Grw. | Mt. |
| 1 | Afogados de Ingazeira..... | 7º 44' | 37º 38' | 555 |
| 2 | Água Preta | 8º 42' | 35º 29' | 90 |
| 3 | Águas Belas | 9º 7' | 37º 10' | 390 |
| 4 | Alagôa de Baixo..... | 8º 5' | 37º 16' | 360 |
| 5 | Aliança | 7º 35' | 35º 15' | 59 |
| 6 | Altinho | 8º 30' | 36º 4' | 470 |
| 7 | Amaragí | 8º 24' | 35º 27' | — |
| 8 | Angelim..... | 8º 53' | 36º 15' | — |
| 9 | Barreiros..... | 8º 49' | 35º 13' | 18 |
| 10 | Bebedouro | 8º 27' | 35º 48' | 435 |
| 11 | Belém | 8º 45' | 38º 59' | 305 |
| 12 | Belmonte | 7º 51' | 38º 49' | 460 |
| 13 | Belo Jardim | 8º 22' | 36º 27' | 605 |
| 14 | Bezerros | 8º 15' | 35º 47' | 465 |
| 15 | Bôa Vista | 8º 49' | 39º 49' | 345 |
| 16 | Bodocó (Município de Granito)..... | 7º 48' | 39º 56' | — |
| 17 | Bom Conselho | 9º 10' | 36º 43' | 660 |
| 18 | Bom Jardim | 7º 48' | 35º 37' | 315 |
| 19 | Bonito..... | 8º 29' | 35º 44' | 445 |
| 20 | Brejo da Madre de Deus | 8º 9' | 36º 22' | 625 |
| 21 | Buique | 8º 37' | 37º 9' | 805 |
| 22 | Cabo | 8º 15' | 35º 3' | 15 |
| 23 | Cabrobó..... | 8º 31' | 39º 20' | 305 |
| 24 | Canhotinho | 8º 53' | 36º 12' | 530 |
| 25 | Caruarú | 8º 18' | 36º 0' | 550 |
| 26 | Catende..... | 8º 40' | 35º 41' | 153 |
| 27 | Correntes | 9º 8' | 36º 22' | 420 |
| 28 | Custodia | 8º 6' | 37º 39' | 530 |
| 29 | Escada..... | 8º 22' | 35º 14' | 130 |
| 30 | Flôres..... | 7º 52' | 37º 59' | 460 |
| 31 | Floresta | 8º 36' | 38º 36' | 183 |
| 32 | Floresta dos Leões..... | 7º 51' | 35º 16' | 310 |
| 33 | Frei Caneca..... | 8º 40' | 35º 53' | 445 |
| 34 | Gameleira..... | 8º 35' | 35º 22' | 90 |
| 35 | Garanhuns | 8º 54' | 36º 4' | 870 |
| 36 | Gloria de Goitá | 8º 1' | 35º 18' | 140 |
| 37 | Goiana | 7º 34' | 35º 02' | 20 |
| 38 | Gravatá..... | 8º 13' | 35º 35' | 460 |
| 39 | Iguarassú..... | 7º 50' | 34º 55' | 20 |
| 40 | Ipojuca | 8º 22' | 35º 3' | 55 |
| 41 | Itambé..... | 7º 24' | 35º 8' | 190 |
| 42 | Jaboatão..... | 8º 7' | 35º 2' | 45 |

6 — Coordenadas e altitudes exatas ou aproximadas das sédes municipais

| N. de ordem | Sédes municipais | Coordenadas | | Altitudes |
|-------------|---|--------------|-------------------|-----------|
| | | Latitude Sul | Longitude W. Grw. | Mt. |
| 43 | João Alfredo | 7° 51' | 35° 39' | — |
| 44 | Jurema | 8° 43' | 36° 6' | — |
| 45 | Limoeiro | 7° 53' | 35° 28' | 143 |
| 46 | Macapá (Município de São Vicente) | 7° 32' | 35° 27' | — |
| 47 | Maraial | 8° 44' | 35° 49' | 215 |
| 48 | Morenos | 8° 9' | 35° 7' | 85 |
| 49 | Moxotó | 8° 42' | 37° 30' | 442 |
| 50 | Nazaré | 7° 43' | 35° 13' | 60 |
| 51 | Novo Exú | 7° 30' | 39° 43' | 510 |
| 52 | Olinda | 8° 1' | 34° 51' | 31 |
| 53 | Ouricuri | 7° 54' | 40° 5' | 430 |
| 54 | Palmares | 8° 41' | 35° 33' | 120 |
| 55 | Panelas | 8° 40' | 35° 59' | 445 |
| 56 | Pau d'Alho | 7° 55' | 35° 11' | 70 |
| 57 | Paulista | 7° 56' | 34° 53' | 10 |
| 58 | Pedra | 8° 32' | 36° 58' | 615 |
| 59 | Pesqueira | 8° 24' | 36° 46' | 636 |
| 60 | Petrolina | 9° 24' | 40° 29' | 372 |
| 61 | Queimadas | 7° 45' | 35° 38' | 385 |
| 62 | Quipapá | 8° 51' | 36° 1' | 490 |
| 63 | Recife | 8° 4' | 34° 53' | 3 |
| 64 | Ribeirão | 8° 31' | 35° 21' | 96 |
| 65 | Rio Branco | 8° 25' | 37° 3' | 665 |
| 66 | Rio Formoso | 8° 38' | 35° 8' | 20 |
| 67 | Salgueiro | 8° 4' | 39° 6' | 405 |
| 68 | São Bento | 8° 31' | 36° 29' | 630 |
| 69 | São Caetano | 8° 20' | 36° 10' | 550 |
| 70 | São Gonçalo | 7° 33' | 40° 34' | 620 |
| 71 | São Joaquim | 8° 26' | 35° 50' | 400 |
| 72 | São José do Egito | 7° 29' | 37° 15' | 530 |
| 73 | São Lourenço da Mata | 7° 59' | 35° 2' | 32 |
| 74 | Serinhãem | 8° 34' | 35° 6' | 60 |
| 75 | Serrinha | 7° 57' | 39° 17' | 425 |
| 76 | Surubim | 7° 50' | 35° 47' | 380 |
| 77 | Tacarató | 9° 4' | 38° 19' | 270 |
| 78 | Taquaretinga | 7° 53' | 36° 3' | 410 |
| 79 | Timbaúba | 7° 32' | 35° 21' | 100 |
| 80 | Triunfo | 7° 51' | 38° 8' | 1.060 |
| 81 | Vertentes | 7° 53' | 36° 0' | 410 |
| 82 | Vicencia | 7° 39' | 35° 21' | — |
| 83 | Vila Bela | 8° 1' | 38° 20' | 435 |
| 84 | Vitoria | 8° 10' | 35° 17' | 168 |

7 — Distribuição das sédes dos municípios segundo a posição geográfica

| Latitude sul | N.º de sédes | Long. W. Grw. | N.º de sédes |
|-----------------|--------------|---------------|--------------|
| 7º 20' a 7º 30' | 3 | 34º 30' a 35º | 5 |
| 7º 30' a 7º 40' | 6 | 35º a 35º 30' | 24 |
| 7º 40' a 7º 50' | 7 | 35º 30' a 36º | 16 |
| 7º 50' a 8º | 13 | 36º a 36º 30' | 11 |
| 8º a 8º 10' | 11 | 36º 30' a 37º | 4 |
| 8º 10' a 8º 20' | 5 | 37º a 37º 30' | 6 |
| 8º 20' a 8º 30' | 10 | 37º 30' a 38º | 3 |
| 8º 30' a 8º 40' | 12 | 38º a 38º 30' | 3 |
| 8º 40' a 8º 50' | 8 | 38º 30' a 39º | 3 |
| 8º 50' a 9º | 4 | 39º a 39º 30' | 3 |
| 9º a 9º 10' | 4 | 39º 30' a 40º | 3 |
| 9º 24' | 1 | 40º a 40º 30' | 2 |
| | 1 | 40º 30' a 41º | 1 |
| | 84 | | 84 |

8 — Distribuição dos municípios, segundo as areas e das sédes municipais, segundo as altitudes

| Areas Km. ² | N.º de Municípios | Altitude ML | N.º de sédes |
|------------------------|-------------------|-------------|--------------|
| 100 a 200 | 8 | 0 a 50 | 10 |
| 200 a 300 | 12 | 50 a 100 | 10 |
| 300 a 400 | 8 | 100 a 150 | 4 |
| 400 a 500 | 13 | 150 a 200 | 4 |
| 500 a 600 | 3 | 200 a 250 | 1 |
| 600 a 700 | 3 | 250 a 300 | 1 |
| 700 a 800 | 2 | 300 a 350 | 5 |
| 800 a 900 | 1 | 350 a 400 | 6 |
| 900 a 1.000 | 4 | 400 a 450 | 12 |
| 1.000 a 2.000 | 13 | 450 a 500 | 6 |
| 2.000 a 3.000 | 10 | 500 a 550 | 6 |
| 3.000 a 4.000 | 1 | 550 a 600 | 1 |
| 4.000 a 5.000 | 3 | 600 a 650 | 6 |
| 5.000 a 6.000 | 1 | 650 a 700 | 2 |
| 6.000 a 7.000 | 1 | 800 a 1.060 | 3 |
| 8.946 | 1 | | |
| | 84 | | 77 |

NOTA — Não ha dados sobre a altitude de 7 sédes municipais.

9 — Limites e áreas dos municípios, em 1936

| Municípios | Superfície em Km.² | Circunscrição confrontante (Municípios ou Estados) | Maiores extensões em Km. | |
|---------------------------|--------------------|--|--------------------------|--------------|
| | | | Norte a Sul | Este a Oeste |
| Afogados de Ingazeira.... | 2.557 | Ao N. o Estado da Paraíba e São José do Egito; a E. o Estado da Paraíba; ao S. Alagôa de Baixo e Custodia e a W. Flôres | 52 | 55 |
| Água Preta | 1.148 | Ao N. Bonito, Amaragí e Ribeirão; a E. Gameleira, Rio Formoso e Barreiros; ao S. Barreiros e o Estado de Alagôas e a W. Maraiá e Palmares. | 38 | 35 |
| Águas Belas..... | 3.016 | Ao N. Buique e Pedra; a E. Garanhuns e Bom Conselho; ao S. Bom Conselho e o Estado de Alagôas e a W. Moxotó. | 45 | 70 |
| Alagôa de Baixo..... | 2.220 | Ao N. Afogados de Ingazeira e o Estado da Paraíba; a E. o Estado da Paraíba; ao S. Rio Branco, Buique, Moxotó e a W. Custodia. | 50 | 63 |
| Aliança | 225 | Ao N. Itambé e Timbaúba; a E. Goiânia e Nazaré; ao S. Nazaré e a W. Vicecúcia e Timbaúba. | 18 | 18 |
| Altinho | 234 | Ao N. São Caetano e Caruarú; a E. Bebedouro; ao S. Jurema e a W. Canhotinho e São Bento. | 30 | 25 |
| Amaragí | 461 | Ao N. Gravatá; a E. Vitória e Escada; ao S. Ribeirão, Água Preta, Bonito e a W. Bonito. | 18 | 35 |
| Angelim | 683 | Ao N. São Bento e Canhotinho; a E. Canhotinho; ao S. o Estado de Alagôas e Correntes e a W. Correntes, Garanhuns e São Bento. | 28 | 25 |
| Barreiros..... | 381 | Ao N. Rio Formoso e Água Preta; a E. o Oceano Atlântico; ao S. o Estado de Alagôas e a W. Água Preta e o Estado de Alagôas. | 14 | 32 |
| Bebedouro | 230 | Ao N. Caruarú; e a E. Bezerras e São Joaquim; ao S. Pannels e Jurema e a W. Altinho. | 20 | 14 |
| Belém | 1.980 | Ao N. Salgueiro; a E. Floresta; ao S. o Estado da Baía e a W. Cabrobó. | 53 | 55 |
| Belo Jardim | 702 | Ao N. Brejo da Madre de Deus; a E. São Caetano; ao S. São Bento e a W. Brejo da Madre de Deus e Pesqueira. | 25 | 19 |
| Belmonte | 2.519 | Ao N. os Estados do Ceará e Paraíba; a E. Vila Bela; ao S. Floresta e a W. Salgueiro e o Estado do Ceará. | 74 | 43 |
| Bezerras..... | 822 | Ao N. Limoeiro; a E. Gravatá; ao S. Bonito e São Joaquim e a W. Bebedouro e Caruarú. | 28 | 28 |

9 — Limites e areas dos municipios, em 1936

| Municipios | Superficie em Km. ² | Circunscriçao confrontante (Municipios ou Estados) | Majores extensões em Km. | |
|-------------------------|--------------------------------|--|--------------------------|--------------|
| | | | Norte a sul | Este a Oeste |
| Bôa Vista..... | 4.283 | Ao N. Ouricuri; a E. Granito e Cabrobó e o Estado da Baía; ao S. o Estado da Baía a W. Petrolina. | 74 | 91 |
| Bom Conselho .. | 1.226 | Ao N. Garanhuns; a E. Garanhuns e Correntes; ao S. o Estado de Alagôas e a W. Aguas Belas. | 47 | 54 |
| Bom Jardim | 305 | Ao N. São Vicente e Queimadas; a E. Vicencia e Limoeiro; ao S. Limoeiro e João Alfredo e a W. Surubim. | 19 | 32 |
| Bonito..... | 427 | Ao N. Bezerras, Gravatá e Amaragi; a E. Amaragi ao S. Agua Prêta, Palmares, Catende e Frei Caneca e a W. São Joaquim. | 22 | 30 |
| Brejo da Madre de Deus. | 1.191 | Ao N. Taquaratinga e Vertentes; a E. Caruarú e Belo Jardim; ao S. São Caetano, Belo Jardim e Pesqueira e a W. Paraíba. | 28 | 57 |
| Buique | 1.682 | Ao N. Alagôa de Baixo e Rio Branco; a E. Rio Branco e Pedra; ao S. Aguas Belas e a W. Moxotó. | 45 | 45 |
| Cabo | 322 | Ao N. Morenos e Joaboatão; a E. o Oceano Atlantico; ao S. Ipojuca e Escada e a W. Escada e Vitoria. | 15 | 28 |
| Cabrobó | 983 | Ao N. Salgueiro e Serrinha; a E. Belém; ao S. o Estado da Baía e a W. Granito e Bôa Vista. | 35 | 35 |
| Canhotinho | 949 | Ao N. São Bento; a E. Altinho, Jurema e Quipapá; ao S. Angelim e o Estado de Alagôas e a W. Angelim. | 40 | 25 |
| Caruarú | 1.503 | Ao N. Vertentes e Surubim; a E. Limoeiro e Bezerras; ao S. Bebedouro, Altinho e São Caetano e a W. Brejo da Madre de Deus e São Caetano. | 47 | 36 |
| Catende | 248 | Ao N. Bonito e Palmares; a E. Palmares; ao S. Palmares e Maraial e a W. Maraial e Frei Caneca. | 19 | 17 |
| Correntes | 732 | Ao N. Garanhuns e Angelim; a E. Angelim e o Estado de Alagôas; ao S. o Estado de Alagôas e a W. Bom Conselho e Garanhuns. | 38 | 32 |
| Custodia | 2.399 | Ao N. Flôres e Afogados de Ingazeira; a E. Alagôa de Baixo; ao S. Moxotó e Floresta e a W. Vila Bela e Flôres | 45 | 72 |

9 — Limites e áreas dos municípios. em 1966

| Municípios | Superfície em Km.² | Circunscrição confrontante (Municípios ou Estados) | Maiores extensões em Km. | |
|-------------------------|--------------------|--|--------------------------|--------------|
| | | | Norte a Sul | Este a Oeste |
| Escada | 246 | Ao N. Vitória e Cabo; a E. Cabo e Ipojuca; ao S. Serinhãem e Ribeirão e a W. Amaragi. | 24 | 17 |
| Flôres | 2.154 | Ao N. o Estado da Paraíba e Triunfo; a E. Afogados de Ingazeira e Custodia; ao S. Custodia e a W. Vila Bela e Triunfo. | 53 | 55 |
| Floresta | 5.313 | Ao N. Custodia, Vila Bela e Belmonte; a E. Moxotó; ao S. Moxotó, Tacaratú e o Estado da Baía e a W. Belém. | 70 | 115 |
| Floresta dos Leões..... | 165 | Ao N. Nazaré; a E. Nazaré e Pau d'Alho; ao S. Pau d'Alho e a W. Limoeiro. | 14 | 20 |
| Frei Caneca..... | 251 | Ao N. São Joaquim, e Bonito; a E. Maraiál e Catende; ao S. Quipapá e a W. Pannels. | 17 | 15 |
| Gameleira..... | 181 | Ao N. Ribeirão; a E. Ribeirão, Serinhãem e Rio Formoso; ao S. Rio Formoso e Agua Prêta e a W. Agua Prêta. | 13 | 20 |
| Garanhuns | 1.070 | Ao N. Angelim e São Bento; a E. Angelim e Correntes ao S. Correntes e Bom Conselho a W. Aguas Belas, Pedra e Bom Conselho. | 36 | 52 |
| Gloria de Goitá..... | 512 | Ao N. Pau d'Alho; a E. São Lourenço; ao S. Vitória e Gravatá e a W. Limoeiro. | 21 | 32 |
| Goiana | 609 | Ao N. Itambé e o Estado da Paraíba; a E. o Oceano Atlântico; ao S. Iguarassú e Nazaré e a W. Nazaré, Aliança e Itambé. | 28 | 35 |
| Granito | 4.604 | Ao N. o Estado do Ceará e Novo Exú; a E. Novo Exú e Serrinha; ao S. Cabrobó e a W. Ouricuri, São Gonçalo e Boa Vista. | 106 | 55 |
| Gravatá..... | 1.086 | Ao N. Gloria de Goitá e Limoeiro; a E. Vitória; ao S. Amaragi e Bonito e a W. Bezerras e Limoeiro. | 34 | 34 |
| Iguarassú | 635 | Ao N. Goiana; a E. o Oceano Atlântico; ao S. Paulista, São Lourenço e Pau d'Alho e a W. Nazaré e Pau d'Alho. | 30 | 32 |
| Ipojuca | 488 | Ao N. Cabo; a E. o Oceano Atlântico; ao S. Serinhãem e a W. Escada e Serinhãem. | 30 | 24 |
| Itambé | 454 | Ao N. o Estado da Paraíba; e E. o Estado da Paraíba e Goiana; ao S. Goiana, Aliança e Timbaúba e a W. Timbaúba. | 16 | 43 |

9 — Limites e areas dos municipios, em 1936

| Municipios | Superficie em Km. ² | Circunscriçao confrontante (Municipios ou Estados) | Maiores extensões em Km. | |
|----------------------|--------------------------------|--|--------------------------|--------------|
| | | | Norte a Sul | Este a Oeste |
| Jaboatão | 250 | Ao N. São Lourenço e Recife; e E. Recife e o Oceano Atlantico; ao S. Cabo e a W. Morenos. | 17 | 17 |
| João Alfredo.....(1) | 154 | Ao N. Bom Jardim; a E. Limoeiro; ao S. Limoeiro e a W. Surubim. | 11 | 20 |
| Jurema | 283 | Ao N. Bebedouro e Altinho; a E. Panelas e Quipapá; ao S. Quipapá e Canhotinho e a W. Canhotinho e Altinho. | 19 | 16 |
| Limoeiro..... | 1.056 | Ao N. Nazaré, Vicencia, Bom Jardim, João Alfredo e Surubim; a E. Floresta dos Leões, Pan d'Alho, Gloria de Goitá e Gravatá; ao S. Gravatá, Bezerras e a W. Curuarú e João Alfredo. | 26 | 45 |
| Maraial..... | 393 | Ao N. Catende; a E. Catende, Palmares e Agua Prêta; ao S. Agua Prêta e o Estado de Alagoas e a W. Quipapá e Frei Caneca. | 32 | 22 |
| Morenos | 129 | Ao N. Vitoria e São Lourenço; a E. Jaboatão; ao S. Cabo e a W. Vitoria. | 11 | 16 |
| Moxotó..... | 4.059 | Ao N. Custodia, Alagôa de Baixo e Floresta; a E. Alagôa de Baixo, Buique e Aguas Belas; ao S. o Estado de Alagoas e Tacaratú e a W. Tacaratú e Floresta. | 74 | 66 |
| Nazaré..... | 448 | Ao N. Vicencia, Aliança e Goiana; a E. Goiana e Iguarassú; ao S. Pan d'Alho, Floresta dos Leões e Limoeiro e a W. Vicencia e Aliança. | 18 | 29 |
| Novo Exú..... | 1.242 | Ao N. o Estado do Ceará; a E. Serriuha; ao S. Granito e a W. Granito. | 42 | 46 |
| Olinda..... | 44 | Ao N. Paulista; a E. o Oceano Atlantico; ao S. Recife e a W. Recife e Paulista. | 7 | 5 |
| Ouricuri..... | 8.945 | Ao N. São Gonçalo e Granito; a E. Granito; ao S. Boa Vista e Petrolina e a W. o Estado do Piauí e São Gonçalo. | 103 | 121 |
| Palmares..... | 417 | Ao N. Bonito e Agua Prêta; a E. Agua Prêta; ao S. Agua Prêta e a W. Maraial, Catende e Bonito. | 26 | 25 |
| Panelas..... | 430 | Ao N. Bebedouro e São Joaquim; a E. São Joaquim e Frei Caneca; ao S. Quipapá e a W. Jurema. | 26 | 20 |
| Pan d'Alho..... | 344 | Ao N. Floresta dos Leões, Nazaré e Iguarassú; a E. Iguarassú e São Lourenço; ao S. São Lourenço e Gloria de Goitá e a W. Gloria de Goitá, Floresta dos Leões e Limoeiro. | 22 | 31 |

(1) O municipio de João Alfredo foi criado pela lei n.º 23 de 10-10-1935.

9 — Limites e áreas dos municípios, em 1936

| Municípios | Superfície em Km. ² | Circunscrição confrontante (Municípios ou Estados) | Maiores extensões em Km. | |
|-------------------|--------------------------------|---|--------------------------|--------------|
| | | | Norte a Sul | Este a Oeste |
| Paulista(1) | 191 | Ao N. Iguarassú; a E. Oceano Atlântico e Olinda; ao S. Olinda e Recife e a W. São Lourenço. | 12 | 20 |
| Pedra | 945 | Ao N. Rio Branco e Pesqueira; a E. Pesqueira, São Bento e Garanhuns; ao S. Aguas Belas; a W. Aguas Belas e Buique. | 48 | 25 |
| Pesqueira..... | 1.800 | Ao N. o Estado da Paraíba e Brejo da Madre de Deus; ao S. São Bento e Pedra e a W. Pedra e Rio Branco. | 51 | 49 |
| Petrolina | 6.326 | Ao N. o Estado do Piauí e Ouricuri; a E. Bôa Vista e o Estado da Baía; ao S. o Estado da Baía e a W. os Estados da Baía e Piauí. | 116 | 104 |
| Queimadas | 189 | Ao N. o Estado da Paraíba e São Vicente a E. Bom Jardim; ao S. Bom Jardim e a W. Surubim. | 15 | 17 |
| Quipapá | 515 | Ao N. Jurema, Panelas e Frei Caneca; a E. Maraiá; ao S. o Estado de Alagoas e a W. Canhotinho. | 19 | 38 |
| Recife..... | 180 | Ao N. Olinda e Paulista; a E. Olinda e o Oceano Atlântico; ao S. Jaboatão e a W. Jaboatão e São Lourenço. | 21 | 15 |
| Ribeirão | 227 | A N. Amaragi e Escada; a E. Serinhãem; ao S. Gameleira e Agua Prêta e a W. Gameleira e Amaragi. | 13 | 28 |
| Rio Branco | 488 | Ao N. Alagôa de Baixo e o Estado da Paraíba; a E. Pesqueira; ao S. Pedra e Buique e a W. Buique e Alagôa de Baixo. | 20 | 26 |
| Rio Formoso..... | 401 | Ao N. Gameleira e Serinhãem; a E. o Oceano Atlântico; ao S. Barreiros e a W. Agua Prêta e Gameleira. | 17 | 22 |
| Salgueiro | 2.191 | Ao N. o Estado do Ceará e Serrinha; a E. Belmonte; a S. Belém e Cabrobó e a W. Serrinha. | 54 | 64 |
| São Bento..... | 1.049 | Ao N. São Caetano, Belo Jardim e Pesqueira; a E. Altinho e Angelim; ao S. Canhotinho, Angelim e Garanhuns e a W. Pedra e Pesqueira. | 20 | 22 |
| São Caetano | 581 | Ao N. Brejo da Madre de Deus e Caruarú; a E. Caruarú; ao S. Altinho e São Bento e a W. Belo Jardim. | 20 | 32 |
| São Gonçalo | 2.486 | Ao N. os Estados do Piauí e do Ceará; a E. Granito e Ouricuri; ao S. Ouricuri e a W. o Estado do Piauí. | 60 | 60 |

(1) O município de Paulista foi restaurado pela lei n.º 11 de 4/9/1935.

9 — Limites e areas dos municipios, em 1936

| Municipios | Superficie em Km. ² | Circunscrição confrontante (Municipios ou Estados) | Maiores extensões em Km. | |
|-------------------------|--------------------------------|---|--------------------------|--------------|
| | | | Norte a Sul | Este a Oeste |
| São Joaquim..... | 241 | Ao N. Bezerros; a E. Bonito; ao S. Frei Caneca e Panelas e a W. Panelas e Bebedouro. | 20 | 18 |
| São José do Egito..... | 1.083 | Ao N. e a E. o Estado da Paraíba; ao S. o Estado da Paraíba e Afogados de Ingazeira e a W. Afogados de Ingazeira e o Estado da Paraíba. | 32 | 60 |
| São Lourenço da Mata... | 210 | Ao N. Pau d'Alho, Iguarassú e Paulista; a E. Paulista e Recife; ao S. Jaboatão e Morenos e a W. Vitória, Gloria de Goitá e Pau d'Alho. | 17 | 23 |
| São Vicente | 209 | Ao N. o Estado da Paraíba e Timbaúba; a E. Timbaúba e Vicência; ao S. Bom Jardim e Queimadas e a W. o Estado da Paraíba. | 24 | 10 |
| Serinhãem | 361 | Ao N. Escada e Ipojuca; a E. Ipojuca e o Oceano Atlantico; ao S. Rio Formoso e a W. Gameleira e Ribeirão. | 17 | 23 |
| Serrinha | 2.217 | Ao N. o Estado do Ceará; a E. o Estado do Ceará e Salgueiro; ao S. Cabrobó, Salgueiro e Granito; a W. Granito e Novo Exú. | 85 | 49 |
| Surubim | 488 | Ao N. o Estado da Paraíba; a E. Queimadas, Bom Jardim e João Alfredo; ao S. Limoeiro e Caruarú e a W. Vertentes. | 25 | 20 |
| Tacaratú | 2.404 | Ao N. Floresta e Moxotó; a E. Moxotó; ao S. os Estados de Alagoas e da Baía e a W. Floresta e o Estado da Baía. | 70 | 50 |
| Taquaretinga | 986 | Ao N. o Estado da Paraíba; a E. Vertentes; ao S. Vertentes e Brejo da Madre de Deus e a W. o Estado da Paraíba. | 22 | 50 |
| Timbaúba | 379 | Ao N. o Estado da Paraíba e Itambé; a E. Aliança; ao S. Vicência e Aliança e a W. São Vicente. | 18 | 28 |
| Triunfo | 334 | Ao N. o Estado da Paraíba; a E. Floresta; ao S. Flôres e a W. Vila Bela. | 14 | 28 |
| Vertentes | 464 | Ao N. o Estado da Paraíba e Taquaretinga; a E. Surubim; ao S. Caruarú e Brejo da Madre de Deus e a W. Taquaretinga. | 24 | 39 |
| Vicência | 417 | Ao N. Timbaúba; a E. Nazaré e Aliança; ao S. Limoeiro e Nazaré e a W. Bom Jardim e São Vicente. | 21 | 26 |
| Vila Bela | 2.246 | Ao N. o Estado da Paraíba; a E. Triunfo, Flôres e Custodia e a S. Floresta e a W. Belmonte. | 71 | 50 |
| Vitoria..... | 364 | Ao N. Gloria de Goitá; a E. São Lourenço, Morenos e Cabo; ao S. Escada e Amaragí e a W. Gravatá. | 27 | 26 |
| TOTAL DO ESTADO. | 99.254 | | | |

10 — Area territorial e sua distribuição

| Especificação | Area | | | |
|---|---------------------------------------|------------------------------|--------|------|
| | Km. ² | % | | |
| Area territorial | 99.254 | 100,0 | | |
| { Do Estado | 180 | 0,2 | | |
| { Do municipio da Capital (Recife)..... | | | | |
| Distribuição da area do Estado | Segundo as bacias hidrograficas (1) { | Bacia do nordeste | 31.750 | 32,0 |
| | | Bacia do São Francisco | 67.504 | 68,0 |
| | | Matas..... | 28.305 | 28,5 |
| | | Campos..... | 1.103 | 1,2 |
| | | Cerrados..... | — | — |
| | | Catingas | 65.802 | 66,1 |
| | | Vegetação litoranea | 4.044 | 4,2 |
| | Pantanaes..... | — | — | |
| | Campos inundaveis | — | — | |

(1) Distribuição de bacias adotada pelo Serviço de Aguas do Departamento Nacional da Produção Mineral do Ministério da Agricultura.

(2) De acordo com o «Mapa Fitogeografico do Brasil» na escala 1/4.500.000, publicado em 1926 pelo Museu Nacional e organizado por J. Cesar Diogo.

11 — Area comparada com as dos mais Estados e percentagem sobre a do Brasil

| Estados | Area em Km. ² | | Estados | Area em Km. ² | |
|-----------------------|--------------------------|-----------------|-------------------------|--------------------------|-----------------|
| | Absoluta | % s/a do Brasil | | Absoluta | % s/a do Brasil |
| Alagoas..... | 28.571 | 0,34 | Paraíba..... | 55.920 | 0,66 |
| Amazonas..... | 1.825.997 | 21,50 | Paraná..... | 199.897 | 2,35 |
| Baía..... | 529.379 | 6,23 | Pernambuco..... | 99.254 | 1,17 |
| Ceará..... | 148.591 | 1,75 | Piauí..... | 245.582 | 2,89 |
| Distrito Federal..... | 1.167 | 0,01 | Rio de Janeiro..... | 42.404 | 0,50 |
| Espirito Santo..... | 44.684 | 0,53 | Rio Grande do Norte... | 52.411 | 0,62 |
| Goiás..... | 660.193 | 7,57 | Rio Grande do Sul..... | 285.289 | 3,36 |
| Maranhão..... | 346.217 | 4,08 | Santa Catarina..... | 94.998 | 1,12 |
| Mato Grosso..... | 1.477.041 | 17,39 | São Paulo..... | 247.239 | 2,91 |
| Minas Gerais..... | 593.810 | 6,99 | Sergipe..... | 21.552 | 0,25 |
| Pará..... | 1.362.966 | 16,04 | Territorio do Acre..... | 148,027 | 1,74 |

Brasil { Absoluta 8.511.189
 { Relativa % 100,00

| Bacia do | | |
|---------------------|--|---------|
| Denominação | Origem | Direção |
| 1 Goiana | Formado pelos Rios Capibaribe - Mirim e Tracunhãem. (1) | W—E |
| 2 Caga-Fogo | Vila do Chã do Estevam no município de Iguarassú. | W—E |
| 3 Iguarassú | Engenho Utinga, no município de Iguarassú. | W—E |
| 4 Beberibe..... | Logar Cabeça de Cavallo, no município de Paulista. | W—E |
| 5 Capibaribe | Lagôa das Estacas, no município do Brejo da Madre de Deus. | W—E |
| 6 Jaboatão | Engenho Pacas, no município de Vitoria | W—E |
| 7 Pirapama | Engenho Varzea Grande, no município de Vitoria. | W—E |
| 8 Ipojuca | Lagôa do Crispim, na serra do Pau Darco, no município de Rio Branco. | W—E |
| 9 Mirepe | Ipojuca | W—E |
| 10 Serinhãem | Lagôa do Retiro no município de Bezzeros. | W—E |
| 11 Una | Localidade Novo, no município de Pesqueira. | W—E |
| 12 Persinunga | Engenho Bemfica, no município de Barreiros. | W—E |
| Bacia do | | |
| 13 Pontal | Serra dos Dois Irmãos, nos limites do município de Petrolina, com o Estado do Piauí. | W—SE |
| 14 Garça | Serra dos Dois Irmãos, nos limites do município de Ouricuri, e o Estado do Piauí. | W—SE |
| 15 Brigida | Serra do Araripe, no município de Novo Exú. | N—S |
| 16 Terra Nova | Formado pelos rios Trairas e Salgueiro. | N—S |
| 17 Pajeú..... | Lagôa do Freire, no município de São José do Egito. | NE—S |
| 18 Moxotó | Serra de Jabitacá, nos limites com o Estado da Paraíba, no município de Alagôa de Baixo. | N—S |

(1) O Capibaribe-Mirim nasce na Serra de Pirauá, no município de São Vicente; tem afluente a Goiana. O Rio Tracunhãem tem 100 quilômetros de curso e nasce no município de Aliança e Goiana.

grafia
de Pernambuco

Atlântico

| Extensão Km. | Municípios banhados | Municípios onde deságua |
|--------------|---|--|
| 20 | Goiana. | Entre o município de Goiana e o Estádio da Paraíba. 1 |
| 25 | Iguarassú. | Canal da Santa Cruz, no município de Iguarassú. 2 |
| 30 | Paulista e Iguarassú. | Canal da Santa Cruz, no município de Iguarassú. 3 |
| 30 | Paulista, Recife e Olinda. | Cidade do Recife. 4 |
| 250 | Brejo da Madre de Deus, Taquaretinga, Vertentes, Caruarú, Surubim, Limoeiro, João Alfredo, Floresta dos Leões, Pau d'Alho, São Lourenço e Recife. | Cidade do Recife. 5 |
| 40 | Vitória. Cabo, Morenos e Jaboatão. | Barra de Jangadas, entre os municípios do Cabo e Jaboatão. 6 |
| 40 | Vitória, Escada e Cabo. | Barra de Jangadas, entre os municípios de Cabo e Ipojuca. 7 |
| 500 | Rio Branco, Pesqueira, Belo Jardim, São Caetano, Caruarú, Bezerros, Gravatá, Amaragi, Vitória, Escada e Ipojuca. | Barra do Suape, entre os municípios de Cabo e Ipojuca. 8 |
| 33 | Ipejuca. | Barra do Suape, no município de Ipojuca 9 |
| 120 | Bezerros, Bonito, Amaragi, Ribeirão, Água Preta, Gameleira, Rio Formoso. | Serinham e Ipojuca. 10 |
| 200 | Pesqueira, São Bento, Altinho, Bebedouro, Panelas, São Joaquim, Frei Carneca, Bonito, Catende, Palmares, Água Preta e Barreiros. | Abreu do Uua, no município de Barreiros. 11 |
| 15 | Barreiros. | Ao S. de São José da Corôa Grande, 12 nos limites com o Estado de Alagoas. |

São Francisco

| | | |
|-----|---|---|
| 200 | Petrolina e Bôa Vista. | Defronte á ilha de Pontal, entre os 13 municípios de Petrolina e Bôa Vista. |
| 180 | Ouricuri, Petrolina e Bôa Vista. | Ao sul da Vila de Carnaíba, no município de Bôa Vista. 14 |
| 200 | Novo Exú, Granito, Serrinha, Ouricuri, Bôa Vista e Cabrobó. | Nos limites dos municípios de Cabrobó 15 e Bôa Vista. |
| 50 | Serrinha, Salgueiro e Cabrobó | Entre as ilhas de Assunção e Varzea, 16 no município de Cabrobó. |
| 438 | São José do Egito, Afogados de Ingazeira, Flôres, Vila Bela, Belmonte e Floresta. | Entre as localidades de Sobrado e Barreiros, no município de Floresta. 17 |
| 200 | Alagôa de Baixo, Custodia, Moxotó e Tacaratú. | Acima 12 quilômetros da cachoeira de Paulo Afonso, no município de Tacaratú. 18 |

um curso de 100 quilômetros e banha os municípios de São Vicente, Timbaúba, Itambé, Ali-Surubim. Banha os municípios de Queimadas, Bom Jardim, Limoeiro, Vicência, Nazaré,

2 — Principais quedas d'agua estudadas

| Rios formadores | Quedas d'agua | Vertentes | Municípios | Dis- trito | Descar- ga Lt./Sg. | Desni- vel Ml. | Poten- cia H. P. | Distan- cia á sede do muni- cipio Km. | Distan- cia á sede do dis- trito Km. | Aproveitamento |
|-----------------------------|--------------------------|-----------------------|------------------|---------------|--------------------------|----------------------|------------------------|--|---|---|
| Serinhãem .. | Furada | Serinhãem | Agua Prêta | 1.º | 4.000 | 38 | 1.520 | 30 | 30 | — |
| Serinhãem .. | Pau Sangue. | Serinhãem | Gameleira | 1.º | 7.000 | 15 | 1.020 | 18 | 18 | — |
| Serinhãem .. | Sapucaia | Serinhãem | Serinhãem | — | 9.000 | 17 | 1.530 | — | — | — |
| Serinhãem .. | Alegre | Serinhãem | Gameleira | 1.º | 2.940 | 12 | 353 | 18 | 18 | Usina Cach. Lisa— Luz e Força |
| Serinhãem .. | Angelim | Serinhãem | Bonito | — | 1.000 | 80 | 800 | 40 | — | Não é aproveitada |
| Serinhãem .. | Itha de Flôres | Serinhãem | Bonito | — | 1.200 | 5,5 | (1) 75 | 41 | — | Usina Pedrosa (Si- queira Cavalcanti Irmão) |
| Ipojuca | Maranhão | Ipojuca .. | Ipojuca .. | 1.º | 6.000 | (1) 27 | 1.600 | 12 | — | — |
| Ipojuca | Urubú | Ipojuca .. | Vitoria | 3.º | — | — | 1.400 (1) | 24 | 26 | — |
| Pirapama .. | Cachoeirinha | Pirapama | Vitoria | 3.º | 600 | 70 | 420 | 16 | 32 | Não é aproveitada |
| Pirapama .. | José Rufino. | Pirapama | Cabo | 1.º | 1.450 | 14 | 203 | 5 | 5 | Cotonificio José Ru- fino |
| Pirapama .. | Pirapama | Pirapama | Escada .. | 1.º | 900 | 57 | 513 | 12 | 12 | Cia. Pirapama e Luz das cidades, Escada e Vitoria |
| Amaragí | Bastões | Serinhãem | Ribeirão .. | 1.º | — | — | — | 4 | 4 | Usina Estreliana |
| Jaboatão | Taquari | Jaboatão. | Vitoria | 3.º | — | — | — | 18 | 28 | — |
| Mandaú | Escada | Mandaú .. | Correntes | 1.º | — | 60 | — | 9 | 9 | — |
| Riacho Una. | Lage Una | Una | Agua Prêta | 1.º | — | — | — | 8 | 8 | — |
| Riacho Ca- mevou | Humaitá | Una | Palmares. | 4.º | 600 | 120 | 700 | 24 | 12 | Usina Pedrosa (Siq. Cavalcanti Irmãos) |
| Riacho Verde | Pedra Redon- da | Una | Bonito | — | — | 40 | — | 18 | — | — |
| Riacho Mari- quita | Mariquita .. | Ipojuca .. | Amaragí .. | — | 250 | — | (1) 450 | — | — | Aproveit. pela Emp. Cia. Agricola União Ind. de Pernambuco Great Western |
| Manassú | Cascata | Jaboatão. | Jaboatão. | 1.º | — | — | — | — | — | — |
| Riacho Colo- nia | Colonia | Pirangí .. | F. Caneca | — | 116 | 177 | 205 | — | — | — |
| São Francisco | Itaparica | São Fran- cisco .. | Tacarátú .. | 2.º | 1.000 | 23 | 230 | 23 | 3 | S. A. Ind. Past. do S. Francisco |

(1) Estimativa.

III — Climatologia

1 — Resumo das observações nas estações climatológicas de Pernambuco, em 1935

| Estações | Pres- são baro- métrica a zero | Temperaturas á sombra Graus centígrados | | | | Humidade do ar | | Vento | | | Nebulo- sidade media 0-10 | Eva-po- ração m/m total | Chuva em m/m | |
|-----------------------|---|--|------------------------------|----------------------|----------------------|-------------------------|--------------------------------|---------------------------|-----|------------------------|------------------------------------|----------------------------------|----------------------------------|-----------------|
| | | Media das maxi- mas | Media das mini- mas | Maior maxi- ma | Menor mini- ma | Ten- são do vapor | Humi- dade relati- va | Direção pre- dominante | | Velo- cidade m/s | | | Maior chuva em 24 horas | Altura total |
| | | | | | | | | 1.a | 2.a | | | | | |
| Cabrobó . | — | 31,9 | 21,1 | 38,9 | 16,7 | — | — | SE | C | 3,6 | 5,3 | — | 63,4 | 720,2 |
| F. de No- ronha .. | 752,2 | 28,3 | 23,3 | 30,9 | 25,5 | 19,5 | 79,6 | E | SE | 7,1 | 5,5 | 990,7 | 76,9 | 2012,6 |
| Garan- huns .. | 692,0 | 28,0 | 16,9 | 31,4 | 13,0 | 15,6 | 81,4 | E | S | 4,5 | 8,0 | — | 66,2 | 625,2 |
| Goiana .. | 760,8 | 30,3 | 19,1 | 33,8 | 15,4 | 19,2 | 79,7 | E | S | 1,4 | 4,3 | — | 142,4 | 2766,9 |
| Nazaré .. | 754,0 | 30,2 | 19,8 | 34,6 | 15,0 | 18,6 | 80,6 | C | SE | 1,2 | 5,2 | 980,0 | 64,9 | 1167,0 |
| Olinda... | 757,0 | 29,0 | 23,4 | 32,4 | 19,2 | 20,4 | 81,8 | SE | E | 2,7 | 6,6 | 975,9 | 102,0 | 1746,2 |
| Pesqueira | 704,8 | 29,7 | 18,3 | 36,4 | 13,4 | 15,4 | 73,8 | S | SW | 3,3 | 6,1 | 1014,0 | 51,5 | 696,2 |
| Tapacurá | 753,2 | 30,4 | 20,1 | 31,9 | 15,8 | 18,5 | 82,0 | C | SE | 1,5 | 6,0 | — | 79,8 | 1408,9 |

2 — Resumo das observações em Fernando de Noronha

Latitude: 3° 50' 24" S. — Longitude 32° 24' 48" W. Grw. Altitude: 105,00

| Anos | Pres- são baro- métrica a zero | Temperaturas á sombra Graus centígrados | | | | Humidade do ar | | Vento | | | Nebulo- sidade media 9-10 | Eva-po- ração m/m total | Chuva em m/m | |
|-----------|---|--|------------------------------|----------------------|----------------------|-------------------------|--------------------------------|-------------------------------|-----|------------------------|------------------------------------|----------------------------------|----------------------------------|-----------------|
| | | Media das maxi- mas | Media das mini- mas | Maior maxi- ma | Menor mini- ma | Ten- são do vapor | Humi- dade relati- va | Direção pre- dominante (1) | | Velo- cidade m/s | | | Maior chuva em 24 horas | Altura total |
| | | | | | | | | 1.a | 2.a | | | | | |
| 1924.... | 752,3 | 27,6 | 24,1 | 30,2 | 21,1 | 20,5 | 83,2 | E—SE | | 7,4 | 5,6 | 1060,5 | 125,0 | 2308,5 |
| 1925.... | 752,7 | 27,6 | 24,1 | 29,7 | 21,6 | 20,0 | 81,7 | E—SE | | 5,5 | 5,2 | 1293,4 | 95,0 | 1134,4 |
| 1926.... | 752,6 | 27,9 | 23,9 | 30,3 | 21,1 | 19,6 | 78,9 | SE—E | | 7,0 | 4,8 | 1486,6 | 163,5 | 1898,8 |
| 1927.... | 759,6 | 28,4 | 23,2 | 31,8 | 17,8 | — | 83,7 | SE—NE | | 2,6 | 4,4 | — | 86,2 | 1330,4 |
| 1928.... | 752,7 | 27,3 | 24,1 | 29,1 | 20,6 | — | 79,8 | E—SE | | 6,2 | 5,4 | — | 35,9 | 712,3 |
| 1929.... | 752,2 | 27,7 | 24,0 | 30,0 | 21,3 | 19,5 | 80,6 | E—SE | | 5,1 | 6,1 | 1041,8 | 105,0 | 2396,1 |
| 1930.... | — | 28,5 | 24,3 | 30,7 | 21,2 | — | — | — | | — | — | 894,4 | 40,0 | 647,5 |
| 1931..(2) | 1002,3 | 28,0 | 24,4 | 30,7 | 21,3 | — | 78,8 | E | | 7,4 | 6,8 | — | 73,2 | 1502,0 |
| 1932.... | 752,6 | — | — | — | — | — | — | E—SE | | 8,8 | 5,7 | — | 51,8 | 509,3 |
| 1933.... | 752,1 | 27,9 | 23,8 | 30,5 | 20,7 | 20,0 | 81,2 | E | SE | 8,0 | 5,9 | 992,1 | 122,5 | 1981,3 |
| 1934.... | 752,3 | 28,2 | 23,7 | 30,2 | 21,7 | 19,4 | 79,1 | E | SE | 7,9 | 5,9 | 1007,0 | 129,4 | 2085,0 |
| 1935.... | 792,2 | 28,3 | 23,5 | 30,9 | 25,5 | 19,5 | 79,6 | E | SE | 9,1 | 5,5 | 990,7 | 76,9 | 2012,6 |

(1) Em 1933 a caluna "direção predominante" foi subdividida em 1.ª e 2.ª.

(2) Pressão em mb.

3 — Resumo das observações em Olinda

Latitude: 8° 00' 35" S. — Longitude: 34° 51' 00" W. Grw. Altitude: 54,54

| Anos | Pres- são baro- metri- ca a zero | Temperaturas á sombra Graus centígrados | | | | Humidade do ar | | Vento | | Nebulo- sidade media 0-10 | Eva-po- ração m/m total | Chuva em m/m | | |
|------------|---|--|------------------------------|----------------------|----------------------|-------------------------|--------------------------------|--|-----|------------------------------------|----------------------------------|------------------------|----------------------------------|-----------------|
| | | Media das maxi- mas | Media das mini- mas | Maior maxi- ma | Menor mini- ma | Ten- são do vapor | Humi- dade relati- va | Direção pre- dominante (1) | | | | Velo- cidade m/s | Maior chuva em 24 horas | Altura total |
| | | | | | | | | 1.a | 2.a | | | | | |
| 1924.... | 758,2 | 28,7 | 23,3 | 33,4 | 19,0 | 21,9 | 88,7 | SE — NE | 3,2 | 5,0 | 972,7 | 122,4 | 1802,4 | |
| 1925.... | 759,8 | 28,2 | 23,0 | 30,8 | 19,4 | 20,1 | 83,3 | NE — NE | 2,8 | 4,4 | 450,8 | 84,0 | 1411,7 | |
| 1926.... | 760,1 | 28,6 | 23,6 | 31,2 | 18,3 | 20,4 | 81,7 | NE — SE | 2,7 | 4,0 | 856,8 | 116,6 | 1214,8 | |
| 1927.... | 752,4 | 28,8 | 23,1 | 29,9 | 21,0 | 21,6 | 87,5 | SE — E | 8,2 | 6,8 | 2598,1 | 103,7 | 1049,7 | |
| 1928.... | 759,9 | — | — | — | — | — | — | SE — C | 2,5 | 4,8 | — | 63,6 | 1017,9 | |
| 1929.... | 759,5 | 28,6 | 23,3 | 32,2 | 18,2 | 20,5 | 83,1 | SE ^{C-E-NE} SE _{E-S-SE} | 2,4 | 5,5 | 1005,9 | 80,9 | 1456,0 | |
| 1930.... | 760,1 | 28,6 | 23,4 | 31,3 | 18,4 | 20,0 | 81,3 | SE ^{E} C | 2,4 | 5,8 | 943,0 | 133,9 | 1593,8 | |
| 1931...(2) | 1013,1 | 28,6 | 23,7 | 32,3 | 19,7 | — | 81,0 | SE | 2,6 | 5,8 | — | 82,6 | 1665,0 | |
| 1932.... | 760,0 | 28,4 | — | 31,4 | — | 19,8 | 80,6 | SE — C | 2,3 | 5,7 | 948,0 | 135,2 | 1516,1 | |
| 1933.... | 759,8 | 28,5 | 23,4 | 31,2 | 19,2 | 19,8 | 80,6 | SE C | 2,3 | 6,5 | 850,2 | 228,3 | 1921,0 | |
| 1934.... | — | 28,5 | 22,9 | 31,3 | 18,6 | 19,9 | 82,1 | SE C | 2,6 | 7,0 | 967,8 | 150,1 | 2136,0 | |
| 1935.... | 757,0 | 29,0 | 23,4 | 32,4 | 19,2 | 20,4 | 81,8 | SE E | 2,7 | 6,6 | 975,9 | 102,0 | 1746,2 | |

4 — Resumo das observações em Goiana.

Latitude: 7° 34' 00" S. — Longitude: 35° 02' 21" W. Grw. Altitude: 18,00

| Anos | Pres- são baro- metri- ca a zero | Temperaturas á sombra Graus centígrados | | | | Humidade do ar | | Vento | | Nebulo- sidade media 0-10 | Eva-po- ração m/m total | Chuva em m/m | | |
|------------|---|--|------------------------------|----------------------|----------------------|-------------------------|--------------------------------|-------------------------------|-----|------------------------------------|----------------------------------|------------------------|----------------------------------|-----------------|
| | | Media das maxi- mas | Media das mini- mas | Maior maxi- ma | Menor mini- ma | Ten- são do vapor | Humi- dade relati- va | Direção pre- dominante (1) | | | | Velo- cidade m/s | Maior chuva em 24 horas | Altura total |
| | | | | | | | | 1.a | 2.a | | | | | |
| 1924.... | 760,6 | — | 18,5 | — | 14,2 | 19,9 | 84,2 | SW — S | 1,6 | 6,0 | — | 95,4 | 1833,5 | |
| 1925.... | 760,8 | 29,7 | 17,3 | 32,0 | 15,0 | 19,5 | 81,9 | E — S | 1,6 | 5,0 | — | 85,8 | 1477,4 | |
| 1926.... | 760,8 | 39,9 | 19,0 | 34,1 | 15,0 | 19,2 | 80,2 | C — S | 1,6 | 4,6 | — | 79,0 | 1396,8 | |
| 1927.... | 761,0 | 30,2 | 18,3 | 33,5 | 16,0 | — | 81,5 | C — S | 2,1 | 5,7 | — | 81,8 | 1649,2 | |
| 1928.... | 761,3 | 30,4 | 19,0 | 34,3 | 16,0 | — | 80,8 | C — S | 2,3 | 5,3 | — | 148,2 | 1450,6 | |
| 1929.... | — | 30,3 | 19,2 | — | 15,8 | 19,5 | 80,6 | C — S | 2,1 | 5,6 | — | 164,9 | 2299,1 | |
| 1930.... | 761,4 | — | — | — | — | — | — | C — S | 2,3 | 5,5 | — | 95,2 | 1725,0 | |
| 1931...(2) | 1015,2 | — | 18,9 | — | 16,8 | — | 79,8 | C — E | 1,2 | 5,2 | — | 145,4 | 2385,9 | |
| 1932.... | 761,3 | 29,9 | 18,5 | 33,1 | 15,6 | 18,9 | 80,2 | — | — | 4,6 | — | 198,4 | 2595,6 | |
| 1933.... | 760,7 | 29,8 | 18,9 | 33,1 | 16,8 | 18,9 | 79,6 | E — | — | 1,4 | — | 144,5 | 2394,3 | |
| 1934.... | 760,8 | 29,7 | 18,9 | 32,6 | 16,4 | 19,0 | 80,1 | E C | 1,3 | 4,5 | — | 182,8 | 2975,0 | |
| 1935.... | 760,8 | 30,3 | 19,1 | 33,8 | 15,4 | 19,2 | 79,7 | E S | 1,4 | 4,3 | — | 142,4 | 2766,9 | |

(1) Em 1933 a coluna «direção predominante» foi subdividida em 1.a e 2.a.

(2) Pressão em mb.

5 — Resumo das observações em Tapacurá

Latitude: 8° 03' 40" S. — Longitude 35° 09' 25" W. Grw. Altitude: 101,50

| Anos | Pressão barométrica a zero | Temperaturas á sombra Graus centígrados | | | | Humidade do ar | | Vento | | Nebulosidade media 0-10 | Evaporação m/m total | Chuva em m/m | | |
|-----------|----------------------------|--|-------------------|--------------|--------------|-----------------|-------------------|-------------------------|-----|-------------------------|----------------------|----------------|-------------------------|--------------|
| | | Media das máximas | Media das mínimas | Maior máxima | Menor mínima | Tenção do vapor | Humidade relativa | Direção predominante(1) | | | | Velocidade m/m | Maior chuva em 24 horas | Altura total |
| | | | | | | | | 1.ª | 2.ª | | | | | |
| 1924.... | 753,0 | 30,4 | 19,7 | 36,6 | 14,2 | 19,2 | 83,1 | C — SE | 2,1 | 6,0 | — | 117,0 | 1723,1 | |
| 1925.... | 753,1 | 29,8 | 19,4 | 34,2 | 15,6 | 18,1 | 79,5 | C — SE | 2,0 | 6,2 | — | 65,3 | 1311,1 | |
| 1926.... | 752,9 | 30,6 | 19,3 | 36,6 | 14,8 | 18,3 | 78,5 | C — SE | 1,6 | 5,9 | — | 103,1 | 1199,5 | |
| 1927.... | 753,2 | 30,5 | 19,8 | 34,2 | 14,4 | 17,8 | 76,5 | C — SE | 1,5 | 5,6 | — | 80,0 | 1309,6 | |
| 1928.... | 753,5 | 30,1 | 16,6 | 35,0 | 13,1 | 18,0 | 80,8 | C — S | 1,1 | 5,0 | — | 95,3 | 1471,7 | |
| 1929.... | 754,4 | 30,1 | 16,9 | 35,2 | 13,0 | 18,9 | 82,6 | C — S | 0,7 | 5,6 | — | 68,2 | 1358,3 | |
| 1930.... | — | — | 18,3 | — | 13,0 | — | — | — | — | — | — | — | — | |
| 1931..(2) | 1004,2 | 29,2 | 20,0 | 34,0 | 16,0 | — | 84,1 | C — SE | 1,0 | 6,1 | — | 85,0 | 1545,7 | |
| 1932..(3) | .. | .. | .. | .. | .. | .. | .. | | .. | .. | .. | .. | .. | |
| 1933..(3) | .. | .. | .. | .. | .. | .. | .. | | .. | .. | .. | .. | .. | |
| 1934..(3) | .. | .. | .. | .. | .. | .. | .. | | .. | .. | .. | .. | .. | |
| 1935.... | 753,2 | 30,4 | 20,1 | 31,9 | 15,8 | 18,5 | 82,8 | C SE | 1,5 | 6,0 | — | 79,8 | 1408,9 | |

6 — Resumo das observações em Nazaré

Latitude: 7° 44' 00" S. — Longitude 35° 13' 21" W. Grw. Altitude: 87,00

| Anos | Pressão barométrica a zero | Temperaturas á sombra Graus centígrados | | | | Humidade do ar | | Vento | | Nebulosidade media 0-10 | Evaporação m/m total | Chuva em m/m | | |
|-----------|----------------------------|--|-------------------|--------------|--------------|-----------------|-------------------|-------------------------|-----|-------------------------|----------------------|----------------|-------------------------|--------------|
| | | Media das máximas | Media das mínimas | Maior máxima | Menor mínima | Tenção do vapor | Humidade relativa | Direção predominante(1) | | | | Velocidade m/m | Maior chuva em 24 horas | Altura total |
| | | | | | | | | 1.ª | 2.ª | | | | | |
| 1924.... | 754,1 | 29,9 | 20,0 | 35,9 | 15,8 | 19,1 | 84,4 | C — E | 1,2 | 5,6 | 852,1 | 87,1 | 1434,7 | |
| 1925.... | 754,5 | 29,5 | 19,5 | 34,1 | 15,8 | 18,6 | 83,6 | C — SE | 1,5 | 5,8 | 1011,5 | 48,0 | 027,8 | |
| 1926.... | 754,3 | 30,1 | 19,7 | 36,0 | 15,0 | 18,7 | 81,9 | C — SW | 2,0 | 5,4 | 1131,6 | 95,1 | 1051,1 | |
| 1927.... | 754,1 | 30,0 | 19,5 | 34,0 | 14,8 | — | 81,7 | C — E | 1,5 | 5,4 | — | 78,6 | 934,9 | |
| 1928.... | 754,5 | 30,5 | 19,4 | 34,2 | 15,7 | — | 80,9 | C — SE | 1,7 | 5,3 | — | 71,5 | 869,4 | |
| 1929.... | 754,4 | 29,6 | 19,7 | 35,8 | 15,1 | 18,6 | 82,6 | C — SE | 1,4 | 5,6 | 1046,8 | 68,4 | 991,9 | |
| 1930.... | 754,8 | 29,8 | 19,4 | 35,0 | 14,8 | 18,3 | 81,3 | C — SE | 1,5 | 5,0 | 1155,3 | 40,0 | 711,9 | |
| 1931..(2) | 1006,0 | 29,4 | 19,8 | 34,6 | 15,8 | — | 83,4 | C — SE | 1,6 | 5,4 | — | 85,8 | 1199,9 | |
| 1932.... | 754,6 | 29,5 | 19,2 | 33,4 | 14,5 | 18,3 | 82,5 | C — SE | 1,6 | 5,0 | 1049,7 | 72,0 | 982,3 | |
| 1933.... | — | — | — | — | — | — | — | — | — | — | — | — | — | |
| 1934.... | 754,3 | 29,7 | 19,6 | 33,6 | 14,2 | 18,4 | 81,1 | C — SE | 1,2 | 5,5 | 1018,4 | 56,0 | 983,6 | |
| 1935.... | 754,0 | 30,2 | 19,8 | 34,6 | 15,0 | 18,6 | 80,6 | C SE | 1,2 | 5,2 | 980,0 | 64,9 | 1167,0 | |

(1) Em 1935, a coluna "direção predominante" foi subdividida em 1.ª e 2.ª.

(2) Pressão em mb.

(3) Nos anos de 1932, 1933 e 1934 a estação não funcionou.

7 — Resumo das observações em Garanhuns
Latitude: 8° 53' 25" S. — Longitude: 36° 24' 07" W. Grw. Altitude: 868,30

| Anos | Pres- são bare- metri- ca a zero | Temperaturas á sombra Graus centigrados | | | | Humidade do ar | | Vento | | Nebulo- sidade media 0-10 | Eva-po- ração m/m total | Chuva em m/m | | |
|----------|---|--|------------------------------|----------------------|----------------------|-------------------------|--------------------------------|-------------------------------|-----|------------------------------------|----------------------------------|------------------------|----------------------------------|-----------------|
| | | Media das maxi- mas | Media das mini- mas | Maior maxi- ma | Menor mini- ma | Ten- são do vapor | Humi- dade relati- va | Direção pre- dominante (1) | | | | Velo- cidade m/s | Maior chuva em 24 horas | Altura total |
| | | | | | | | | 1.a | 2.a | | | | | |
| 1924... | 690,0 | 25,7 | 16,7 | 33,0 | 12,0 | 19,9 | 85,8 | SE | E | 1,9 | 7,3 | — | 65,0 | 1544,4 |
| 1925... | 690,2 | 26,4 | 15,8 | 31,3 | 10,4 | 16,5 | 85,8 | SE | E | 1,6 | 6,5 | — | 43,3 | 962,7 |
| 1926.... | 680,8 | 26,4 | 16,2 | 32,5 | 10,4 | 16,2 | 84,8 | SE | E | 2,1 | 6,9 | — | 70,0 | 917,2 |
| 1927.... | 691,3 | 26,8 | 16,4 | 32,0 | 12,8 | 16,0 | 85,8 | SE | E | 2,2 | 6,6 | — | 36,0 | 596,7 |
| 1928.... | — | 26,0 | — | 32,4 | — | 14,7 | 82,4 | SE | E | 2,3 | 7,4 | — | 486,5 | — |
| 1929.... | 690,4 | 25,8 | 16,7 | 32,7 | 12,3 | 14,9 | 85,1 | SE | NE | 2,3 | 8,1 | — | 45,1 | 609,3 |
| 1930.... | — | — | — | — | — | — | — | — | — | — | — | — | — | — |
| 1931.... | — | — | — | — | — | — | — | — | — | — | — | — | — | — |
| 1932.... | — | — | — | — | — | — | — | — | — | — | — | — | — | — |
| 1933.... | — | — | — | — | — | — | — | — | — | — | — | — | — | — |
| 1934.... | 792,3 | 27,0 | 16,7 | 31,0 | 12,6 | 16,1 | 88,6 | — | — | — | 8,0 | — | 50,6 | 683,4 |
| 1935.... | 692,0 | 28,0 | 16,9 | 31,4 | 13,0 | 15,6 | 81,4 | E | S | 4,5 | 8,0 | — | 66,2 | 625,2 |

8 — Resumo das observações em Pesqueira
Latitude: 8° 24' 00" S. — Longitude: 36° 46' 21" W. Grw. Altitude: 667,20

| Anos | Pres- são bare- metri- ca a zero | Temperaturas á sombra Graus centigrados | | | | Humidade do ar | | Vento | | Nebulo- sidade media 0-10 | Eva-po- ração m/m total | Chuva em m/m | | |
|-----------|---|--|------------------------------|----------------------|----------------------|-------------------------|--------------------------------|-------------------------------|-----|------------------------------------|----------------------------------|------------------------|----------------------------------|-----------------|
| | | Media das maxi- mas | Media das mini- mas | Maior maxi- ma | Menor mini- ma | Ten- são do vapor | Humi- dade relati- va | Direção pre- dominante (1) | | | | Velo- cidade m/s | Maior chuva em 24 horas | Altura total |
| | | | | | | | | 1.a | 2.a | | | | | |
| 1924.... | 705,2 | 28,0 | 17,4 | 35,8 | — | 15,3 | 79,1 | C | SE | 2,2 | 7,3 | 1147,6 | 92,9 | 1299,2 |
| 1925.... | 702,9 | 28,6 | — | 34,4 | — | 15,4 | 78,3 | SE | C | 3,3 | 6,9 | 1289,0 | 64,9 | 598,7 |
| 1926.... | 701,7 | 28,8 | 17,9 | 35,4 | 12,3 | 16,0 | 79,9 | SE | E | 3,5 | 5,8 | 1216,9 | 82,0 | 956,1 |
| 1927.... | 702,1 | 29,1 | 17,9 | 35,5 | 13,0 | — | 79,2 | SE | E | 4,5 | 6,2 | — | 56,0 | 592,1 |
| 1928.... | 702,0 | 28,8 | 18,1 | 34,4 | 13,6 | — | 78,5 | SE | E | 4,9 | 6,1 | — | 65,0 | 473,3 |
| 1929.... | 702,0 | 28,3 | 18,1 | 33,8 | 12,4 | 16,2 | 80,8 | SE | S | 4,1 | 6,2 | 1151,2 | 74,0 | 881,5 |
| 1930.... | 702,6 | 29,2 | 18,2 | 35,6 | 12,0 | 15,8 | 77,7 | SE | E | — | 5,5 | 1271,5 | 44,0 | 398,3 |
| 1931. (2) | 937,8 | 28,7 | 18,3 | 35,3 | 13,6 | — | 78,0 | S | SE | 4,1 | 6,1 | — | 56,2 | 714,8 |
| 1932.... | — | 29,1 | — | 37,0 | — | 15,4 | 75,1 | SE | E | 3,5 | 5,4 | — | 60,0 | 568,6 |
| 1933.... | 703,8 | 29,3 | — | 36,6 | — | 15,3 | 73,7 | S | SE | 4,2 | — | — | 33,0 | 595,1 |
| 1934.... | 704,4 | 28,6 | 17,8 | 33,8 | 12,2 | 15,3 | 77,1 | S | SW | 3,4 | 6,3 | 1040,3 | 100,0 | 818,7 |
| 1935.... | 704,8 | 29,7 | 18,3 | 36,4 | 13,4 | 15,4 | 73,8 | S | SW | 3,3 | 6,1 | 1014,0 | 51,5 | 696,2 |

9 — Resumo das observações em Cabrobó (3)
Latitude: 8° 31' 25" S. — Longitude: 39° 20' 19" W. Grw. Altitude: 325,00

| Anos | Pres- são bare- metri- ca a zero | Temperaturas á sombra Graus centigrados | | | | Humidade do ar | | Vento | | Nebulo- sidade media 0-10 | Eva-po- ração m/m total | Chuva em m/m | | |
|----------|---|--|------------------------------|----------------------|----------------------|-------------------------|--------------------------------|-------------------------------|-----|------------------------------------|----------------------------------|------------------------|----------------------------------|-----------------|
| | | Media das maxi- mas | Media das mini- mas | Maior maxi- ma | Menor mini- ma | Ten- são do vapor | Humi- dade relati- va | Direção pre- dominante (1) | | | | Velo- cidade m/s | Maior chuva em 24 horas | Altura total |
| | | | | | | | | 1.a | 2.a | | | | | |
| 1932.... | — | 33,4 | 21,7 | 39,0 | 15,2 | — | — | — | — | — | — | — | 36,2 | 207,7 |
| 1933.... | — | 32,5 | 21,6 | 38,5 | 16,7 | — | — | — | — | — | — | — | 72,4 | 477,3 |
| 1934.... | — | 32,0 | 21,2 | 37,0 | 17,2 | — | — | S | SW | 2,9 | — | — | 45,2 | 359,5 |
| 1935.... | — | 31,9 | 21,1 | 38,9 | 16,7 | — | — | SE | C | 3,6 | 5,3 | — | 63,4 | 720,2 |

(1) Em 1933, a coluna «direção predominante» foi subdividida em 1.a e 2.a.

(2) Pressão em mb.

(3) A Estação de Cabrobó só começou a funcionar em 1932.

10 — Comparação da pluviosidade observada nas estações meteorológicas de Pernambuco

| Anos | Discriminação | Barreiros (1) | Cabrobó (2) | Fernando de Noronha | Garanhuns | Goiana | Nazaré | Olinda | Pesqueira | São Caetano (3) | Tapacurá |
|---------|------------------------------|---------------|-------------|---------------------|-----------|--------|--------|--------|-----------|-----------------|----------|
| 1924. | { Chuva em m/m | 3408,0 | .. | 2308,5 | 1544,4 | 1833,5 | 1434,5 | 1802,5 | 1299,2 | 807,4 | 1723,1 |
| | { Maior altura em 24 horas.. | 68,6 | .. | 125,0 | 65,0 | 95,4 | 87,1 | 122,4 | 92,9 | 75,0 | 117,0 |
| 1925.. | { Chuva em m/m | 2029,6 | .. | 1134,4 | 962,7 | 1477,4 | 927,8 | 1411,7 | 598,7 | 745,5 | 1311,1 |
| | { Maior altura em 24 horas.. | 66,0 | .. | 95,0 | 43,3 | 85,8 | 48,0 | 84,0 | 64,9 | 65,0 | 65,3 |
| 1926.. | { Chuva em m/m | 1434,5 | .. | 1898,8 | 917,2 | 1396,8 | 1051,1 | 1214,8 | 956,1 | 899,7 | 1199,5 |
| | { Maior altura em 24 horas.. | 64,2 | .. | 163,5 | 70,0 | 79,0 | 95,1 | 116,6 | 82,0 | 86,4 | 103,1 |
| 1927.. | { Chuva em m/m | 1726,4 | .. | 1330,4 | 596,7 | 1649,2 | 934,9 | 1049,7 | 592,1 | — | 1309,6 |
| | { Maior altura em 24 horas.. | 80,2 | .. | 86,2 | 36,0 | 51,8 | 78,6 | 103,7 | 56,0 | — | 80,0 |
| 1928.. | { Chuva em m/m | — | .. | 712,3 | 486,5 | 1450,6 | 869,4 | 1017,9 | 473,3 | 304,9 | 1471,7 |
| | { Maior altura em 24 horas.. | — | .. | 35,9 | 32,0 | 148,2 | 71,5 | 63,6 | 65,0 | 31,5 | 95,3 |
| 1929.. | { Chuva em m/m | 2055,2 | .. | 2396,1 | 609,3 | 2299,1 | 991,9 | 1456,0 | 881,5 | 660,8 | 1358,3 |
| | { Maior altura em 24 horas.. | — | .. | 105,0 | 45,1 | 164,9 | 68,4 | 80,9 | 74,0 | 58,7 | 68,2 |
| 1930.. | { Chuva em m/m | 1647,4 | .. | 647,5 | — | 1725,0 | 711,9 | 1593,8 | 398,3 | .. | — |
| | { Maior altura em 24 horas.. | 143,6 | .. | 40,0 | — | 95,2 | 40,0 | 133,9 | 44,0 | .. | — |
| 1931.. | { Chuva em m/m | 2477,2 | .. | 1502,0 | — | 2885,8 | 1299,3 | 1665,0 | 714,8 | .. | 1545,7 |
| | { Maior altura em 24 horas.. | 91,0 | .. | 73,2 | — | 145,4 | 85,8 | 82,6 | 56,2 | .. | 85,0 |
| 1932.. | { Chuva em m/m | .. | 207,7 | 509,3 | — | 2595,6 | 982,3 | 1516,1 | 568,6 | .. | — |
| | { Maior altura em 24 horas.. | .. | 36,2 | 51,8 | — | 298,4 | 72,0 | 135,2 | 60,0 | .. | — |
| 1933.. | { Chuva em m/m | .. | 477,3 | 1931,3 | — | 2894,3 | — | 1921,0 | 595,1 | .. | — |
| | { Maior altura em 24 horas.. | .. | 72,4 | 122,5 | — | 144,5 | — | 228,3 | 33,0 | .. | — |
| 1934.. | { Chuva em m/m | .. | 359,5 | 2085,0 | 633,4 | 2975,0 | 983,6 | 2136,0 | 818,7 | .. | — |
| | { Maior altura em 24 horas.. | .. | 45,2 | 129,4 | 50,6 | 182,8 | 56,0 | 150,1 | 100,0 | .. | — |
| 1935.. | { Chuva em m/m | .. | 720,2 | 2012,6 | 625,2 | 2766,9 | 1167,0 | 1746,2 | 696,2 | .. | 1408,9 |
| | { Maior altura em 24 horas.. | .. | 63,4 | 76,9 | 66,2 | 142,4 | 64,9 | 102,0 | 51,5 | .. | 79,8 |
| 1936(4) | { Chuva em m/m | .. | 355,5 | 651,5 | 863,6 | 3320,2 | 1177,3 | 1560,3 | 546,4 | .. | 1270,4 |
| | { Maior altura em 24 horas.. | .. | 58,7 | 67,0 | 50,4 | 286,2 | 69,0 | 170,1 | 62,0 | .. | 70,8 |

- (1) A estação deixou de funcionar em 1932.
(2) A estação começou a funcionar somente em 1932.
(3) A estação deixou de funcionar desde 1930.
(4) Os dados de 1936, estão sujeito a revisão.

11 — Pluviosidade media anual segundo as zonas fisiograficas do Estado.

| Anos | Zonas | | |
|-----------|----------------|-------------------|------------|
| | Litoral e mata | Agreste e catinga | Sertão (1) |
| 1927..... | 1390,1 | 594,4 | — |
| 1928..... | 1202,8 | 424,9 | — |
| 1929..... | 1632,1 | 717,2 | — |
| 1930..... | 1419,5 | 398,3 | — |
| 1931..... | 1736,2 | 640,5 | — |
| 1932..... | 1698,0 | 568,6 | 207,7 |
| 1933..... | 1844,9 | 595,1 | 477,3 |
| 1934..... | 2031,5 | 751,0 | 359,5 |
| 1935..... | 1772,2 | 760,7 | 720,2 |
| 1936..... | 1832,0 | 705,0 | 355,5 |

- (1) Na zona do sertão há apenas a estação de Cabobró.

12 — Chuvas em m/m caídas nas estações climatológicas de Pernambuco, em 1936

| Mês | Olinda | | Goiana | | Nazaré | | Tapacurá | |
|--------------|--------------|---------------------|--------------|---------------------|--------------|---------------------|--------------|---------------------|
| | Total mensal | M. alt. em 24 horas | Total mensal | M. alt. em 24 horas | Total mensal | M. alt. em 24 horas | Total mensal | M. alt. em 24 horas |
| Janeiro.... | 5,3 | 2,2 | 81,0 | 21,4 | 1,9 | 1,1 | 5,6 | 2,0 |
| Fevereiro... | 43,9 | 11,9 | 125,6 | 50,2 | 52,6 | 23,2 | 63,4 | 21,0 |
| Março..... | 106,5 | 51,2 | 220,0 | 62,4 | 69,2 | 20,5 | 84,0 | 21,3 |
| Abril..... | 55,9 | 29,4 | 134,0 | 52,2 | 36,5 | 17,3 | 29,3 | 5,9 |
| Maió | 411,5 | 81,5 | 684,5 | 120,8 | 241,0 | 63,3 | 255,2 | 37,4 |
| Junho..... | 605,7 | 170,1 | 1.407,9 | 286,2 | 509,7 | 65,3 | 553,6 | 70,8 |
| Julho..... | 144,5 | 30,8 | 260,6 | 70,2 | 168,0 | 69,0 | 152,6 | 68,0 |
| Agosto.... | 118,0 | 57,6 | 78,6 | 22,4 | 44,8 | 6,7 | 67,9 | 17,4 |
| Setembro... | 37,2 | 9,6 | 52,6 | 8,2 | 17,7 | 5,4 | 21,5 | 7,5 |
| Outubro ... | 19,7 | 4,6 | 58,6 | 15,8 | 25,4 | 17,3 | 19,5 | 13,4 |
| Novembro.. | 7,2 | 5,3 | 4,2 | 4,2 | 2,3 | 1,8 | 9,8 | 6,4 |
| Dezembro.. | 4,9 | 2,2 | 6,6 | 3,8 | 8,2 | 4,3 | 8,0 | 3,5 |

| Mês | Correntes | | Surubim | | Pesqueira | | Cabrobó | |
|--------------|-----------|------|---------|------|-----------|------|---------|------|
| Janeiro | 6,8 | 1,0 | 9,0 | 5,3 | 61,0 | 43,6 | 28,8 | 12,4 |
| Fevereiro... | 122,5 | 45,2 | 107,3 | 50,0 | 107,0 | 22,0 | 83,7 | 23,3 |
| Março..... | 44,8 | 21,0 | 25,6 | 11,0 | 20,2 | 6,0 | 30,1 | 20,0 |
| Abril..... | 122,8 | 62,1 | 9,3 | 7,0 | 4,0 | 2,6 | 71,5 | 58,7 |
| Maió | 170,7 | 16,2 | 98,5 | 19,2 | 98,0 | 22,0 | 16,4 | 12,2 |
| Junho | 239,3 | 26,3 | 190,5 | 31,0 | 188,9 | 62,0 | 39,5 | 31,2 |
| Julho..... | 85,3 | 17,3 | 77,6 | 43,2 | 37,4 | 12,6 | 4,7 | 3,2 |
| Agosto..... | 38,3 | 14,5 | 27,0 | 7,7 | 19,1 | 5,0 | 12,7 | 9,5 |
| Setembro... | 20,8 | 7,7 | 3,4 | 1,5 | 4,1 | 3,4 | 0,0 | 0,0 |
| Outubro.... | 18,5 | 3,5 | 6,8 | 3,4 | 2,2 | 1,0 | 19,2 | 18,8 |
| Novembro.. | 16,2 | 15,1 | 0,6 | 0,6 | 0,0 | 0,0 | 42,9 | 31,0 |
| Dezembro.. | 0,0 | 0,0 | 0,0 | 0,0 | 4,5 | 4,5 | 6,0 | 3,2 |

NOTA — Dados fornecidos pela I. R. N. do Departamento de Aeronautica Civil. (Passíveis de revisão).

SITUAÇÃO DEMOGRAFICA

POPULAÇÃO

I — Estado

1 — População por municípios, calculada para 31 de dezembro de 1935 e 1936 e densidade por Km.²

| Municípios | População | | Superfície em Km. ² | Densidade por Km. ² | |
|---------------------------|-----------|--------|--------------------------------|--------------------------------|--------|
| | 1935 | 1936 | | 1935 | 1936 |
| Afogados de Ingazeira.... | 23.215 | 23.610 | 2.557 | 9,08 | 9,23 |
| Água Frêta | 40.289 | 40.975 | 1.148 | 35,09 | 35,69 |
| Águas Belas | 28.625 | 29.112 | 3.016 | 9,49 | 9,65 |
| Alagôa de Baixo..... | 11.115 | 11.304 | 2.220 | 5,01 | 5,09 |
| Aliança | 36.999 | 37.629 | 225 | 164,44 | 167,24 |
| Altinho | 25.911 | 26.352 | 234 | 110,73 | 112,62 |
| Amaragí | 36.631 | 37.255 | 461 | 79,46 | 80,81 |
| Angelim | 31.820 | 32.362 | 683 | 46,59 | 47,38 |
| Barreiros | 23.769 | 24.174 | 331 | 62,38 | 63,45 |
| Bebedouro | 14.134 | 14.375 | 230 | 61,45 | 62,50 |
| Belem | 9.271 | 9.429 | 1.989 | 4,66 | 4,74 |
| Belmonte | 12.459 | 12.671 | 2.510 | 4,96 | 5,05 |
| Belo Jardim | 34.415 | 35.001 | 702 | 49,02 | 49,86 |
| Bezerras | 63.197 | 64.273 | 822 | 76,88 | 78,19 |
| Bôa Vista..... | 9.268 | 9.426 | 4.283 | 2,16 | 2,20 |
| Bom Conselho | 64.175 | 65.268 | 1.226 | 52,34 | 53,24 |
| Bom Jardim..... | 41.356 | 42.060 | 305 | 135,59 | 137,90 |
| Bonito | 52.479 | 53.372 | 427 | 122,90 | 124,99 |
| Brejo da Madre de Deus.. | 29.560 | 30.063 | 1.191 | 24,82 | 25,24 |
| Buique | 20.104 | 20.446 | 1.682 | 11,95 | 12,15 |
| Cabo | 41.804 | 42.516 | 322 | 129,83 | 132,04 |
| Cabrobó | 6.931 | 7.049 | 933 | 7,43 | 7,55 |
| Canhotinho..... | 46.313 | 47.102 | 949 | 48,80 | 49,63 |
| Caruarú..... | 58.706 | 59.705 | 1.503 | 39,06 | 39,72 |
| Catende | 14.680 | 14.930 | 248 | 59,19 | 60,20 |
| Correntes | 51.535 | 52.412 | 732 | 70,16 | 71,60 |
| Custodia | 12.253 | 12.462 | 2.399 | 5,11 | 5,19 |
| Escada | 19.843 | 20.181 | 246 | 80,66 | 82,04 |
| Flôres | 27.054 | 27.515 | 2.154 | 12,56 | 12,77 |
| Floresta | 22.431 | 22.813 | 5.313 | 4,22 | 4,29 |
| Floresta dos Leões..... | 35.254 | 35.854 | 165 | 213,66 | 217,30 |
| Frei Caneca..... | 17.734 | 18.036 | 251 | 70,65 | 71,86 |
| Gameleira..... | 20.140 | 20.483 | 181 | 111,27 | 113,16 |

1 — População por municípios, calculada para 31 de dezembro de 1935 e 1936 e densidade por Km.²

| Municípios | População | | Superfície em Km. ² | Densidade por Km. ² | |
|-----------------------|----------------|----------------|--------------------------------|--------------------------------|-----------------|
| | 1935 | 1936 | | 1935 | 1936 |
| Garanhuns | 76.574 | 77.878 | 1.070 | 71,56 | 72,78 |
| Gloria de Goitá | 44.096 | 44.847 | 512 | 86,12 | 87,59 |
| Goiana | 54.593 | 55.522 | 609 | 89,64 | 91,17 |
| Granito | 24.651 | 25.071 | 4.604 | 5,35 | 5,44 |
| Gravatá..... | 49.444 | 50.286 | 1.086 | 45,53 | 46,30 |
| Iguarassú | 40.205 | 40.890 | 635 | 63,31 | 64,39 |
| Ipojuca | 27.034 | 27.494 | 488 | 55,40 | 56,34 |
| Itambé | 39.230 | 39.898 | 454 | 86,41 | 87,88 |
| Joabotão..... | 32.471 | 33.024 | 250 | 129,88 | 132,10 |
| João Alfredo..... | 22.250 | 22.629 | 154 | 144,48 | 146,94 |
| Jurema | 12.185 | 12.392 | 283 | 43,06 | 43,79 |
| Limoeiro..... | 68.942 | 70.116 | 1.056 | 65,28 | 66,40 |
| Marnial | 14.065 | 14.304 | 393 | 35,79 | 36,40 |
| Morenos | 21.953 | 22.327 | 129 | 170,18 | 173,08 |
| Moxotó | 14.923 | 15.177 | 4.059 | 3,68 | 3,74 |
| Nazaré | 31.261 | 31.793 | 448 | 69,78 | 70,97 |
| Novo Exú | 20.837 | 21.192 | 1.242 | 16,78 | 17,06 |
| Olinda..... | 21.060 | 21.418 | 44 | 478,64 | 486,77 |
| Ouricuri | 34.802 | 35.395 | 8.946 | 3,89 | 3,96 |
| Palmares..... | 32.429 | 32.981 | 417 | 77,77 | 78,95 |
| Panelas..... | 42.568 | 43.293 | 430 | 98,99 | 100,68 |
| Pau d'Alho | 36.982 | 37.612 | 344 | 107,50 | 109,34 |
| Paulista | 21.362 | 21.726 | 192 | 111,26 | 113,16 |
| Pedra | 13.079 | 13.302 | 945 | 13,84 | 14,08 |
| Pesqueira | 51.485 | 52.361 | 1.800 | 28,60 | 29,09 |
| Petrolina | 22.217 | 22.595 | 6.326 | 3,51 | 3,57 |
| Queimadas | 27.082 | 27.543 | 189 | 143,29 | 145,73 |
| Quipapá | 38.350 | 39.003 | 515 | 74,47 | 75,73 |
| Recife | 472.764 | 491.078 | 180 | 2.626,47 | 2.728,21 |
| Ribeirão | 13.117 | 13.340 | 227 | 57,78 | 58,77 |
| Rio Branco | 8.341 | 8.483 | 488 | 17,09 | 17,38 |
| Rio Formoso..... | 26.210 | 26.656 | 401 | 65,36 | 66,47 |
| Salgueiro | 12.947 | 13.167 | 2.192 | 5,01 | 6,01 |
| São Bento | 27.145 | 27.607 | 1.049 | 25,88 | 26,32 |
| São Caetano | 22.121 | 22.498 | 581 | 38,07 | 38,72 |

1 — População por municípios, calculada para 31 de dezembro de 1935 e 1936 e densidade por Km.².

| Municípios | População | | Superfície em Km. ² | Densidade em Km. ² | |
|-------------------------|-----------|-----------|--------------------------------|-------------------------------|--------|
| | 1935 | 1936 | | 1935 | 1936 |
| São Gonçalo | 10.681 | 10.863 | 2.486 | 4,30 | 4,37 |
| São Joaquim | 21.160 | 21.520 | 241 | 87,80 | 89,29 |
| São José do Egito | 20.544 | 20.894 | 1.083 | 18,97 | 19,29 |
| São Lourenço da Mata... | 32.363 | 32.914 | 210 | 154,11 | 156,73 |
| São Vicente | 26.193 | 26.639 | 209 | 125,32 | 127,46 |
| Serrolândia | 17.603 | 17.903 | 361 | 48,76 | 49,59 |
| Serrinha | 20.276 | 20.621 | 2.217 | 9,14 | 9,30 |
| Surubim | 29.075 | 29.570 | 488 | 59,58 | 60,59 |
| Tacaratú | 15.532 | 15.796 | 2.404 | 6,46 | 6,57 |
| Taquaretinga | 15.052 | 15.308 | 986 | 15,26 | 15,52 |
| Timbaúba | 44.246 | 44.999 | 379 | 116,74 | 118,73 |
| Triunfo | 22.756 | 23.143 | 334 | 68,13 | 69,29 |
| Vertentes | 34.005 | 34.584 | 464 | 73,29 | 74,53 |
| Vicência | 41.311 | 42.014 | 417 | 99,07 | 100,75 |
| Vila Bela | 18.957 | 19.280 | 2.246 | 8,44 | 8,58 |
| Vitoria | 77.635 | 78.957 | 364 | 213,28 | 216,91 |
| Total | 2.949.634 | 3.010.118 | 99.254 | 29,72 | 30,33 |

2 — População e densidade, segundo as zonas do Estado, calculada para 31 de dezembro de 1935 e 1936

| Zonas | População | | Área em Km. ² | Densidade da população | | Porcentagem da população | | Porcentagem da área |
|------------------------|-----------|-----------|--------------------------|------------------------|--------------|--------------------------|--------|---------------------|
| | 1935 | 1936 | | 1935 | 1936 | 1935 | 1936 | |
| Litoral e Mata..... | 1.704.681 | 1.743.969 | 14.421,76 | 118,20 | 120,93 | 57,79 | 57,94 | 14,53 |
| Agreste e Catinga..... | 810.025 | 823.816 | 16.691,86 | 48,53 | 49,35 | 27,46 | 27,37 | 16,81 |
| Sertão | 434.928 | 442.333 | 68.140,38 | 6,38 | 6,49 | 14,75 | 14,69 | 68,66 |
| Total | 2.949.634 | 3.010.118 | 99.254 | 29,72 (a) | 30,33 (a) | 100,00 | 100,00 | 100,00 |

(a) — Densidade do Estado.

NOTA — Os dados deste quadro e do anterior, bem como dos seguintes, na parte referente ao movimento da população, foram feitos de acordo com a revisão efetuada pelo Instituto Nacional de Estatística, tendo em vista o crescimento populacional do país, segundo recentes estudos sugeridos pelo recenseamento de São Paulo: — estão, porisso, em desacordo com os números publicados nos Anuários Estatísticos de Pernambuco, anteriores ao presente.

II — Movimento

1 — Casamentos, no Recife, segundo a nacionalidade dos conjuges

| Anos | Brasileiro e brasileira | | Estrangeiro e estrangeira | | Estrangeiro e brasileira | | Estrangeiro e estrangeira | | Total |
|------------|-------------------------|-------|---------------------------|------|--------------------------|------|---------------------------|------|-------|
| | | o/o | | o/o | | o/o | | o/o | |
| 1925 | 846 | 92,46 | 3 | 0,33 | 47 | 5,13 | 19 | 2,08 | 915 |
| 1926 | 877 | 93,50 | 3 | 0,32 | 44 | 4,69 | 14 | 1,49 | 938 |
| 1927 | 967 | 93,79 | 4 | 0,39 | 38 | 3,69 | 22 | 2,13 | 1.031 |
| 1928 | 922 | 93,41 | .. | .. | 59 | 5,98 | 6 | 0,61 | 987 |
| 1929 | 1.521 | 95,00 | 15 | 0,94 | 61 | 3,81 | 4 | 0,25 | 1.601 |
| 1930 | 1.219 | 94,64 | 7 | 0,54 | 51 | 3,96 | 11 | 0,86 | 1.288 |
| 1931 | 1.034 | 94,60 | 6 | 0,55 | 34 | 3,11 | 19 | 1,74 | 1.093 |
| 1932 | 1.072 | 97,54 | 7 | 0,64 | 12 | 1,09 | 8 | 0,73 | 1.099 |
| 1933 | 1.300 | 99,16 | 3 | 0,23 | 7 | 0,53 | 1 | 0,08 | 1.311 |
| 1934 | 1.375 | 95,75 | 8 | 0,56 | 37 | 2,58 | 16 | 1,11 | 1.436 |
| 1935 | 1.591 | 96,07 | 8 | 0,48 | 40 | 2,42 | 17 | 1,03 | 1.656 |
| 1936 | 1.759 | 97,24 | 3 | 0,16 | 36 | 1,99 | 11 | 0,61 | 1.809 |

2 — Casamentos, no Recife, segundo os meses

| Meses | 1932 | 1933 | 1934 | 1935 | 1936 |
|-----------------|-------|-------|-------|-------|-------|
| Janeiro | 88 | 97 | 117 | 150 | 146 |
| Fevereiro | 75 | 113 | 84 | 151 | 165 |
| Março | 87 | 96 | 101 | 114 | 132 |
| Abril | 87 | 80 | 107 | 92 | 139 |
| Maió | 89 | 101 | 116 | 140 | 158 |
| Junho | 87 | 114 | 132 | 156 | 165 |
| Julho | 115 | 121 | 121 | 121 | 183 |
| Agosto | 66 | 56 | 68 | 77 | 94 |
| Setembro | 69 | 122 | 126 | 136 | 134 |
| Outubro | 105 | 101 | 119 | 134 | 135 |
| Novembro | 93 | 102 | 107 | 137 | 138 |
| Dezembro | 138 | 208 | 238 | 248 | 220 |
| Total | 1.099 | 1.311 | 1.436 | 1.656 | 1.809 |

3 — Casamentos, no Recife, segundo o estado civil anterior

| Anos | Entre solteiros | o/o | Solteiros com viúvas | o/o | Viúvos com solteiras | o/o | Entre viúvos | o/o | Total |
|------------|-----------------|-------|----------------------|------|----------------------|------|--------------|------|-------|
| 1912 | 563 | 86,35 | 23 | 3,53 | 59 | 9,05 | 7 | 1,07 | 652 |
| 1913 | 529 | 84,78 | 23 | 3,69 | 62 | 9,93 | 10 | 1,60 | 624 |
| 1914 | 630 | 93,47 | 10 | 1,48 | 25 | 3,71 | 9 | 1,34 | 674 |
| 1915 | 426 | 89,68 | 13 | 2,74 | 29 | 6,11 | 7 | 1,47 | 475 |
| 1916 | 746 | 90,42 | 23 | 2,79 | 48 | 5,82 | 8 | 0,97 | 825 |
| 1917 | 570 | 89,76 | 21 | 3,31 | 41 | 6,46 | 3 | 0,47 | 635 |
| 1918 | 526 | 87,81 | 24 | 4,01 | 43 | 7,18 | 6 | 1,00 | 599 |
| 1919 | 583 | 89,83 | 24 | 3,70 | 37 | 5,70 | 5 | 0,77 | 649 |
| 1920 | 651 | 86,80 | 21 | 2,80 | 71 | 9,47 | 7 | 0,93 | 750 |
| 1921 | 702 | 87,53 | 32 | 3,99 | 52 | 6,48 | 16 | 2,00 | 802 |
| 1922 | 753 | 88,48 | 21 | 2,47 | 66 | 7,76 | 11 | 1,29 | 851 |
| 1923 | 797 | 89,06 | 25 | 2,79 | 49 | 5,47 | 24 | 2,68 | 895 |
| 1924 | 808 | 95,74 | 20 | 2,37 | 4 | 0,47 | 12 | 1,42 | 844 |
| 1925 | 834 | 91,15 | 25 | 2,73 | 49 | 5,35 | 7 | 0,77 | 915 |
| 1926 | 885 | 94,35 | 9 | 0,96 | 38 | 4,05 | 6 | 0,64 | 938 |
| 1927 | 959 | 93,02 | 9 | 0,87 | 58 | 5,63 | 5 | 0,48 | 1.031 |
| 1928 | 912 | 92,40 | 12 | 1,22 | 62 | 6,28 | 1 | 0,10 | 987 |
| 1929 | 1.479 | 92,38 | 33 | 2,06 | 32 | 5,12 | 7 | 0,44 | 1.601 |
| 1930 | 1.169 | 90,76 | 24 | 1,86 | 85 | 6,60 | 10 | 0,78 | 1.288 |
| 1931 | 992 | 90,76 | 20 | 1,83 | 75 | 6,86 | 6 | 0,55 | 1.093 |
| 1932 | 996 | 90,63 | 37 | 3,37 | 65 | 5,91 | 1 | 0,09 | 1.099 |
| 1933 | 1.158 | 88,33 | 56 | 4,27 | 82 | 6,25 | 15 | 1,15 | 1.311 |
| 1934 | 1.303 | 90,74 | 29 | 2,02 | 96 | 6,68 | 8 | 0,56 | 1.436 |
| 1935 | 1.559 | 94,14 | 22 | 1,33 | 68 | 4,11 | 7 | 0,42 | 1.656 |
| 1936 | 1.677 | 92,70 | 34 | 1,88 | 82 | 4,53 | 16 | 0,89 | 1.809 |

4 — Natalidade no Recife

| Anos | População | Nascidos vivos | Coefficientes por 1.000 habitantes | Média diária |
|-----------|-----------|----------------|------------------------------------|--------------|
| 1920..... | 238.843 | 6.831 | 28,60 | 18,66 |
| 1921..... | 251.258 | 7.731 | 30,77 | 21,18 |
| 1922..... | 260.991 | 8.827 | 33,82 | 24,18 |
| 1923..... | 271.102 | 10.107 | 37,28 | 27,69 |
| 1924..... | 281.604 | 11.376 | 40,40 | 31,08 |
| 1925..... | 292.513 | 12.519 | 43,82 | 35,12 |
| 1926..... | 303.845 | 14.792 | 48,68 | 40,53 |
| 1927..... | 315.616 | 16.878 | 53,47 | 46,24 |
| 1928..... | 327.843 | 17.568 | 53,59 | 48,00 |
| 1929..... | 376.625 | 16.995 | 45,12 | 46,56 |
| 1930..... | 390.942 | 17.160 | 43,89 | 47,01 |
| 1931..... | 406.087 | 17.327 | 42,67 | 47,47 |
| 1932..... | 421.818 | 16.154 | 38,30 | 44,14 |
| 1933..... | 438.159 | 10.417 | 23,77 | 28,54 |
| 1934..... | 455.133 | 11.870 | 26,08 | 32,52 |
| 1935..... | 472.764 | 11.375 | 24,06 | 31,16 |
| 1936..... | 491.078 | 7.759 (1) | 15,80 | 21,20 |

5 -- Nati-mortalidade no Recife

| Anos | Nascidos mortos | Média diária | Coefficientes por 1.000 habitantes | Coefficientes por 1.000 nascidos vivos e mortos |
|-----------|-----------------|--------------|------------------------------------|---|
| 1920..... | 830 | 2,27 | 3,47 | 108,34 |
| 1921..... | 951 | 2,60 | 3,78 | 109,54 |
| 1922..... | 915 | 2,51 | 3,50 | 93,92 |
| 1923..... | 923 | 2,53 | 3,40 | 83,68 |
| 1924..... | 916 | 2,50 | 3,25 | 74,52 |
| 1925..... | 938 | 2,57 | 3,21 | 68,18 |
| 1926..... | 913 | 2,50 | 3,00 | 58,13 |
| 1927..... | 1.013 | 2,77 | 3,31 | 56,62 |
| 1928..... | 993 | 2,71 | 3,03 | 53,50 |
| 1929..... | 1.134 | 3,11 | 3,01 | 62,55 |
| 1930..... | 1.109 | 3,04 | 2,84 | 60,70 |
| 1931..... | 1.009 | 2,76 | 2,48 | 53,03 |
| 1932..... | 1.031 | 2,82 | 2,44 | 50,99 |
| 1933..... | 995 | 2,73 | 2,27 | 87,19 |
| 1934..... | 1.055 | 2,89 | 2,32 | 81,62 |
| 1935..... | 1.090 | 2,99 | 2,30 | 87,44 |
| 1936..... | 1.170 | 3,20 | 2,38 | (2) |

6 — Variações da mortalidade infantil de 0 a 1 ano, no Recife

| Anos | Óbitos de 0 a 1 ano | Coefficientes | | | Médias | | |
|-----------|---------------------|--------------------------|----------------------|-----------------------|---------|---------|----------|
| | | Por 1.000 nascidos vivos | Por 1.000 habitantes | Por 100 obitos gerais | Por mês | Por dia | Por hora |
| 1920..... | 1.803 | 263,94 | 7,55 | 23,63 | 150,25 | 4,93 | 0,20 |
| 1921..... | 1.852 | 239,55 | 7,37 | 24,14 | 154,33 | 5,07 | 0,21 |
| 1922..... | 1.953 | 221,25 | 7,48 | 25,82 | 162,75 | 5,35 | 0,22 |
| 1923..... | 2.069 | 204,71 | 7,63 | 26,07 | 172,42 | 5,67 | 0,24 |
| 1924..... | 1.977 | 173,79 | 7,02 | 25,29 | 164,75 | 5,40 | 0,22 |
| 1925..... | 1.829 | 142,68 | 6,25 | 24,76 | 152,42 | 5,01 | 0,21 |
| 1926..... | 1.973 | 133,38 | 6,49 | 25,08 | 164,42 | 5,40 | 0,22 |
| 1927..... | 1.853 | 109,79 | 5,87 | 25,90 | 154,42 | 5,08 | 0,21 |
| 1928..... | 1.695 | 96,48 | 5,17 | 23,96 | 141,25 | 4,63 | 0,19 |
| 1929..... | 2.319 | 136,45 | 6,16 | 26,75 | 193,25 | 6,35 | 0,26 |
| 1930..... | 2.383 | 138,87 | 6,09 | 25,90 | 198,58 | 6,53 | 0,27 |
| 1931..... | 2.601 | 150,11 | 6,40 | 25,88 | 216,75 | 7,13 | 0,30 |
| 1932..... | 2.038 | 136,16 | 4,83 | 22,17 | 169,83 | 5,57 | 0,23 |
| 1933..... | 2.539 | 243,74 | 5,79 | 28,72 | 211,58 | 6,96 | 0,29 |
| 1934..... | 2.607 | 219,63 | 5,73 | 31,93 | 217,25 | 7,14 | 0,30 |
| 1935..... | 2.749 | 241,67 | 5,81 | 33,26 | 229,08 | 7,53 | 0,31 |
| 1936..... | 2.957 | 351,10 | 6,02 | 34,00 | 246,42 | 8,08 | 0,34 |

(1) — Notificações ao D. S. P., com exclusão dos postos de Saúde da Madalena e Encruzilhada, durante tres (3) meses.

(2) — Não se conseguiu, em 1936, notificação da totalidade dos nascidos vivos.

7 — Coeficientes da mortalidade infantil, no Recife, sobre a população e a mortalidade geral

| Anos | População | Obitos gerais | Obitos de 0 a 1 ano | Coeficientes | | |
|-----------|-----------|---------------|---------------------|----------------------|-------------|-----------------------|
| | | | | Por 1.000 habitantes | | Por 100 obitos gerais |
| | | | | Anuais | Quinquenais | |
| 1920..... | 238.843 | 7.629 | 1.803 | 7,55 | | 23,63 |
| 1921..... | 251.258 | 7.671 | 1.852 | 7,37 | | 24,14 |
| 1922..... | 260.991 | 7.565 | 1.953 | 7,48 | | 25,82 |
| 1923..... | 271.102 | 7.936 | 2.069 | 7,63 | | 26,07 |
| 1924..... | 281.604 | 7.818 | 1.977 | 7,02 | 6,97 | 25,29 |
| 1925..... | 292.513 | 7.388 | 1.829 | 6,25 | | 24,76 |
| 1926..... | 303.845 | 7.866 | 1.973 | 6,49 | | 25,08 |
| 1927..... | 315.616 | 7.154 | 1.853 | 5,87 | | 25,90 |
| 1928..... | 327.843 | 7.075 | 1.695 | 5,17 | | 23,96 |
| 1929..... | 376.625 | 8.669 | 2.319 | 6,16 | 5,94 | 26,75 |
| 1930..... | 390.942 | 9.199 | 2.383 | 6,09 | | 25,90 |
| 1931..... | 406.087 | 10.048 | 2.601 | 6,40 | | 25,88 |
| 1932..... | 421.818 | 9.194 | 2.038 | 4,83 | | 22,17 |
| 1933..... | 438.159 | 8.839 | 2.539 | 5,79 | | 28,72 |
| 1934..... | 455.133 | 8.159 (a) | 2.607 | 5,73 | 5,64 | 31,95 |
| 1935..... | 472.764 | 8.265 (a) | 2.749 | 5,81 | | 33,26 |
| 1936..... | 491.078 | 8.696 (a) | 2.957 | 6,02 | | 34,00 |

8 — Coeficientes da mortalidade geral, no Recife, sobre a população

| Anos | População | Obitos gerais | Coeficientes por 1.000 obitos gerais | |
|-----------|-----------|---------------|--------------------------------------|-------------|
| | | | Anuais | Quinquenais |
| 1920..... | 238.843 | 7.629 | 31,94 | |
| 1921..... | 251.258 | 7.671 | 30,53 | |
| 1922..... | 260.991 | 7.565 | 28,98 | |
| 1923..... | 271.102 | 7.936 | 29,27 | |
| 1924..... | 281.604 | 7.818 | 27,76 | 28,11 |
| 1925..... | 292.513 | 7.388 | 25,26 | |
| 1926..... | 303.845 | 7.866 | 25,89 | |
| 1927..... | 315.616 | 7.154 | 22,67 | |
| 1928..... | 327.843 | 7.075 | 21,58 | |
| 1929..... | 376.625 | 8.669 | 23,02 | 23,11 |
| 1930..... | 390.942 | 9.199 | 23,56 | |
| 1931..... | 406.087 | 10.048 | 24,74 | |
| 1932..... | 421.818 | 9.194 | 21,80 | |
| 1933..... | 438.159 | 8.839 | 20,17 | |
| 1934..... | 455.133 | 8.159 | 17,93 | 19,02 |
| 1935..... | 472.764 | 8.265 | 17,48 | |
| 1936..... | 491.078 | 8.696 | 17,71 | |

9 — Variações da mortalidade geral no Recife, segundo o sexo e a mortalidade

| Anos | Sexo masculino | | Sexo feminino | | Brasileiros | | Estrangeiros | |
|-----------|----------------|-----------------------------|---------------|-----------------------------|-------------|-----------------------------|--------------|-----------------------------|
| | Obitos | Coef. por 100 obitos gerais | Obitos | Coef. por 100 obitos gerais | Obitos | Coef. por 100 obitos gerais | Obitos | Coef. por 100 obitos gerais |
| 1920..... | 3.958 | 51,88 | 3.671 | 48,12 | 7.517 | 98,53 | 112 | 1,47 |
| 1921..... | 4.015 | 52,34 | 3.656 | 47,66 | 7.561 | 98,57 | 110 | 1,43 |
| 1922..... | 3.948 | 52,19 | 3.617 | 47,81 | 7.454 | 98,53 | 111 | 1,47 |
| 1923..... | 4.008 | 50,50 | 3.928 | 49,50 | 7.850 | 98,92 | 86 | 1,08 |
| 1924..... | 3.939 | 50,38 | 3.879 | 49,62 | 7.718 | 98,72 | 100 | 1,28 |
| 1925..... | 3.693 | 49,99 | 3.695 | 50,01 | 7.318 | 99,05 | 70 | 0,95 |
| 1926..... | 4.015 | 51,04 | 3.851 | 48,96 | 7.762 | 98,68 | 104 | 1,32 |
| 1927..... | 3.599 | 50,31 | 3.555 | 49,79 | 7.058 | 98,66 | 96 | 1,34 |
| 1928..... | 3.532 | 49,92 | 3.543 | 50,08 | 6.979 | 98,64 | 96 | 1,36 |
| 1929..... | 4.326 | 49,90 | 4.343 | 50,10 | 8.577 | 98,94 | 92 | 1,06 |
| 1930..... | 4.600 | 50,01 | 4.599 | 49,99 | 9.121 | 99,15 | 78 | 0,85 |
| 1931..... | 5.124 | 51,00 | 4.924 | 49,00 | 9.943 | 98,96 | 105 | 1,04 |
| 1932..... | 4.662 | 50,71 | 4.532 | 49,29 | 9.096 | 98,93 | 98 | 1,07 |
| 1933..... | 4.380 | 49,55 | 4.459 | 50,45 | 8.786 | 99,40 | 53 | 0,60 |
| 1934..... | 3.966 | 48,61 | 4.193 | 51,39 | 8.083 | 99,07 | 76 | 0,93 |
| 1935..... | 4.048 | 48,98 | 4.217 | 51,02 | 8.177 | 98,94 | 88 | 1,06 |
| 1936..... | 4.343 | 49,94 | 4.353 | 50,06 | 8.611 | 99,02 | 85 | 0,98 |

(a) — Mortalidade no Recife, excluídos 1.534, 1.518 e 1.514 obitos ocorridos na Capital, mas de doentes vindos do interior, respectivamente nos anos de 1934, 1935 e 1936.

10 — Coeficientes da mortalidade geral, no Recife, segundo o sexo e a idade

| Idades | Óbitos | | | | | | | | | | | |
|--------------------|----------------|-------|--------------------------------|--------|---------------|-------|--------------------------------|--------|-----------------|-------|-----------------------------------|--------|
| | Sexo masculino | | Coeficiente s/o total da idade | | Sexo feminino | | Coeficiente s/o total da idade | | Total por idade | | Coeficiente por 100 óbitos gerais | |
| | 1935 | 1936 | 1935 | 1936 | 1935 | 1936 | 1935 | 1936 | 1935 | 1936 | 1935 | 1936 |
| Menores de 1 mês | 437 | 361 | 10,80 | 8,31 | 299 | 305 | 7,09 | 7,01 | 736 | 666 | 8,91 | 7,66 |
| Menores de 1 ano | 1.051 | 1.252 | 25,96 | 28,83 | 962 | 1.039 | 22,81 | 23,87 | 2.013 | 2.291 | 24,36 | 26,35 |
| De 1 ano | 227 | 244 | 5,61 | 5,62 | 224 | 219 | 5,31 | 5,03 | 451 | 463 | 5,46 | 5,32 |
| De 2 a 4 anos | 223 | 151 | 5,51 | 3,48 | 207 | 142 | 4,91 | 3,26 | 430 | 293 | 5,20 | 3,37 |
| De 5 a 9 anos | 87 | 93 | 2,15 | 2,14 | 79 | 73 | 1,88 | 1,68 | 166 | 166 | 2,01 | 1,91 |
| De 10 a 14 anos | 50 | 72 | 1,23 | 1,66 | 52 | 60 | 1,23 | 1,38 | 102 | 132 | 1,23 | 1,52 |
| De 15 a 19 anos | 101 | 118 | 2,50 | 2,72 | 124 | 145 | 2,94 | 3,33 | 225 | 263 | 2,72 | 3,02 |
| De 20 a 29 anos | 389 | 416 | 9,61 | 9,58 | 526 | 550 | 12,48 | 12,63 | 915 | 966 | 11,07 | 11,11 |
| De 30 a 39 anos | 387 | 411 | 9,56 | 9,46 | 406 | 432 | 9,63 | 9,92 | 793 | 843 | 9,59 | 9,69 |
| De 40 a 49 anos | 350 | 418 | 8,65 | 9,62 | 343 | 366 | 8,13 | 8,41 | 693 | 784 | 8,38 | 9,02 |
| De 50 a 59 anos | 290 | 310 | 7,16 | 7,14 | 259 | 257 | 6,14 | 5,90 | 549 | 567 | 6,64 | 6,52 |
| De 60 anos acima | 440 | 482 | 10,87 | 11,10 | 725 | 739 | 17,19 | 16,98 | 1.165 | 1.221 | 14,10 | 14,04 |
| Idade ignorada.. | 16 | 15 | 0,39 | 0,34 | 11 | 26 | 0,26 | 0,60 | 27 | 41 | 0,33 | 0,47 |
| Total | 4.048 | 4.343 | 100,00 | 100,00 | 4.217 | 4.353 | 100,00 | 100,00 | 8.265 | 8.696 | 100,00 | 100,00 |

11 — Variações da mortalidade geral, no Recife, por distritos (1)

| Distritos | 1932 | | 1933 | | 1934 | | 1935 | | 1936 | |
|-------------------------|--------|-----------------------------|--------|-----------------------------|--------|-----------------------------|--------|-----------------------------|--------|-----------------------------|
| | Óbitos | Coef. por 100 óbitos gerais | Óbitos | Coef. por 100 óbitos gerais | Óbitos | Coef. por 100 óbitos gerais | Óbitos | Coef. por 100 óbitos gerais | Óbitos | Coef. por 100 óbitos gerais |
| Recife | 249 | 2,71 | 106 | 1,20 | 139 | 1,70 | 129 | 1,56 | 99 | 1,14 |
| Santo Antonio | 187 | 2,03 | 116 | 1,31 | 129 | 1,58 | 165 | 2,00 | 159 | 1,83 |
| São José | 515 | 5,60 | 527 | 5,96 | 511 | 6,26 | 490 | 5,93 | 492 | 5,66 |
| Afogados | 1.910 | 20,77 | 1.955 | 22,12 | 2.016 | 24,71 | 2.176 | 26,33 | 2.242 | 25,78 |
| Bóia Vista | 2.309 | 25,11 | 2.171 | 24,56 | 1.452 | 17,80 | 309 | 3,74 | 262 | 3,01 |
| Graças | 1.130 | 12,29 | 1.209 | 13,68 | 1.194 | 14,63 | 1.084 | 13,11 | 1.051 | 12,09 |
| Pôço | 1.307 | 14,22 | 1.279 | 14,47 | 1.153 | 14,13 | 1.051 | 12,72 | 1.187 | 13,65 |
| Varzea | 372 | 4,05 | 362 | 4,10 | 371 | 4,55 | 933 | 11,29 | 1.040 | 11,96 |
| Tigipió | 319 | 3,47 | 249 | 2,82 | 283 | 3,47 | 1.336 | 16,16 | 1.440 | 16,56 |
| Beberibe | 896 | 9,75 | 865 | 9,78 | 911 | 11,17 | 400 | 4,84 | 446 | 5,13 |
| Ignorado | — | — | — | — | — | — | 192 | 2,32 | 278 | 3,19 |
| Total | 9.194 | 100,00 | 8.839 | 100,00 | 8.159 | 100,00 | 8.265 | 100,00 | 8.696 | 100,00 |

(1) — A começar de 1935, os óbitos estão sendo distribuídos, na apuração do D. S. P., por distritos de residência.

12 — Mortalidade, no Recife, pelas principais doenças transmissíveis e coeficientes sobre a mortalidade geral

| Doenças | 1932 | | 1933 | | 1934 | | 1935 | | 1936 | |
|---|--------|--------|--------|--------|--------|--------|--------|--------|--------|---------|
| | Obitos | o/o | Obitos | o/o | Obitos | o/o | Obitos | o/o | Obitos | o/o |
| Febre tifoide e paratifoide | 47 | 0,511 | 45 | 0,509 | 46 | 0,564 | 41 | 0,496 | 46 | 0,529 |
| Malaria..... | 81 | 0,881 | 43 | 0,486 | 43 | 0,527 | 49 | 0,593 | 40 | 0,460 |
| Variola..... | .. | .. | 1 | 0,011 | .. | .. | .. | .. | (1) | 1 0,011 |
| Sarampo..... | 2 | 0,217 | 47 | 0,532 | 66 | 0,809 | 26 | 0,314 | 16 | 0,183 |
| Escarlatina..... | .. | .. | .. | .. | .. | .. | .. | .. | .. | .. |
| Coqueluche..... | 14 | 0,162 | 26 | 0,294 | 29 | 0,355 | 21 | 0,254 | 17 | 0,195 |
| Difteria e crup..... | 17 | 0,184 | 25 | 0,283 | 19 | 0,232 | 24 | 0,290 | 12 | 0,138 |
| Gripe..... | 269 | 2,934 | 301 | 3,405 | 299 | 3,665 | 357 | 4,319 | 302 | 3,473 |
| Disenterias..... | 34 | 0,370 | 150 | 1,697 | 95 | 1,164 | 36 | 0,435 | 38 | 0,436 |
| Febre amarela..... | 1 | 0,010 | .. | .. | .. | .. | .. | .. | .. | .. |
| Leprosia..... | 23 | 0,250 | 17 | 0,192 | 23 | 0,282 | 16 | 0,193 | 19 | 0,218 |
| Erisipela..... | 44 | 0,479 | 45 | 0,509 | 43 | 0,527 | 45 | 0,544 | 48 | 0,552 |
| Encefalite letargica..... | .. | .. | .. | .. | 1 | 0,012 | 1 | 0,012 | 1 | 0,011 |
| Meningite cerebro-espi- nal-epidêmica..... | .. | .. | .. | .. | 1 | 0,012 | .. | .. | .. | .. |
| Tuberculose..... | 1.797 | 19,545 | 1.625 | 18,384 | 1.435 | 17,588 | 1.350 | 16,334 | 1.438 | 16,536 |
| Sífilis..... | 267 | 2,904 | 290 | 3,281 | 326 | 3,995 | 246 | 2,976 | 254 | 2,921 |

13 — Variações anuais do crescimento vegetativo e índice vital, no Recife

| Anos | População | Obitos | Nascidos vivos | Crescimento vegetativo | | Índice vital |
|-----------|-----------|--------|----------------|------------------------|----------------------------|--------------|
| | | | | Total | Coef. por 1.000 habitantes | |
| 1925..... | 292.513 | 7.388 | 12.819 | + 5.431 | 18,57 | 173,51 |
| 1926..... | 303.845 | 7.866 | 14.792 | + 6.926 | 22,79 | 188,05 |
| 1927..... | 315.616 | 7.154 | 16.878 | + 9.724 | 30,81 | 235,92 |
| 1928..... | 327.843 | 7.075 | 17.568 | + 10.493 | 32,01 | 248,31 |
| 1929..... | 376.625 | 8.669 | 16.995 | + 8.326 | 22,11 | 196,04 |
| 1930..... | 390.942 | 9.199 | 17.160 | + 7.961 | 20,36 | 186,54 |
| 1931..... | 406.087 | 10.048 | 17.327 | + 7.279 | 17,92 | 172,44 |
| 1932..... | 421.818 | 9.194 | 16.154 | + 6.960 | 16,50 | 186,92 |
| 1933..... | 438.159 | 8.839 | 10.417 | + 1.578 | 3,60 | 117,85 |
| 1934..... | 455.133 | 8.159 | 11.870 | + 3.711 | 8,15 | 145,48 |
| 1935..... | 472.764 | 8.265 | 11.375 | + 3.110 | 6,58 | 137,63 |
| 1936..... | 491.078 | 8.696 | 7.759 (2) | (a) | (a) | (a) |

(1) — Este obito refere-se a alastrim, tendo sido classificado como variola, por não figurar o nome daquela doença na nomenclatura abreviada.

(2) — Notificações ao D. S. P., com exclusão dos postos de saúde de Madalena e Encruzilhada, durante três (3) meses.

(a) — Não foram calculados os índices, pelo motivo explicado na nota n.º 1.

NOTA — O numero dos nascimentos, no Recife, anterior a 1933, era obtido por calculos arbitrarios; só a partir desse ano é que o D. S. P. limitou o levantamento dos nascimentos ás notificações informadas, esforçando-se por controlar, de acordo com esta D. G. E., de maneira rigorosa o fenomeno da natalidade, na capital.

14 — Mortalidade geral, no Recife, segundo as causas de morte

| Causas de morte | 1932 | 1933 | 1934 | 1935 | 1936 |
|---|-------|-------|-------|-------|-------|
| Febre tifoide e paratifoide..... | 47 | 45 | 46 | 41 | 46 |
| Tifo exantemático | .. | .. | .. | .. | .. |
| Variola | .. | 1 | .. | .. | (1) 1 |
| Sarampo | 2 | 66 | 47 | 26 | 16 |
| Escarlatina | .. | .. | .. | .. | .. |
| Coqueluche | 14 | 26 | 29 | 21 | 17 |
| Difitéria | 17 | 25 | 19 | 24 | 12 |
| Gripe ou influenza | 269 | 301 | 299 | 357 | 302 |
| Peste | .. | .. | .. | .. | .. |
| Tuberculose do aparelho respiratorio..... | 1.769 | 1.574 | 1.401 | 1.331 | 1.415 |
| Outras tuberculosas | 28 | 51 | 34 | 19 | 23 |
| Sifilis..... | 267 | 290 | 326 | 246 | 254 |
| Paludismo (malária) | 81 | 43 | 43 | 49 | 40 |
| Outras doenças infecciosas e parasitarias: | | | | | |
| a) disenteria: | | | | | |
| I — amebiana | 6 | 21 | 31 | 12 | 19 |
| II — bacilar | 8 | 48 | 35 | 12 | 6 |
| III — não especificada ou devida a outras causas..... | 20 | 81 | 29 | 12 | 13 |
| b) Erisipela | 44 | 46 | 43 | 45 | 48 |
| c) Poliomielite aguda e polioencefalite aguda..... | .. | .. | .. | .. | .. |
| d) Encefalite letargica ou epidemica..... | .. | .. | 1 | 1 | 1 |
| e) Meningite cerebro-espinal epidemica..... | .. | .. | 1 | .. | .. |
| f) Raiva | .. | 2 | .. | .. | 1 |
| g) Tétano | 36 | 27 | 27 | 37 | 46 |
| h) Lepra..... | 23 | 17 | 23 | 16 | 19 |
| i) Infecção purulenta e septicemia não puerperal..... | 183 | 133 | 88 | 142 | 76 |
| j) Febre amarela..... | 1 | .. | .. | .. | .. |
| k) Micoses | .. | .. | .. | .. | .. |
| l) Outras doenças infecciosas e parasitarias | 291 | 336 | 377 | 392 | 356 |
| Cancer e outros tumores malignos | 208 | 163 | 145 | 165 | 163 |
| Tumores não malignos ou cujo carater maligno não foi espec. | 7 | 9 | 7 | 10 | 11 |
| Reumatismo cronico e gota..... | .. | 16 | 5 | 2 | 4 |
| Diabetes açucaradas..... | .. | 13 | 24 | 17 | 17 |
| Alcoolismo cronico ou agudo | .. | 6 | 3 | 7 | 9 |
| Outras doenças gerais e envenenamentos cronicos | 94 | 93 | 32 | 47 | 68 |
| Ataxia locomotora, progressiva e paralisia geral | .. | 8 | 10 | 26 | 30 |
| Hemorragia cerebral, embolia ou trombose cerebral..... | 187 | 148 | 114 | 102 | 102 |

(1) — Este obito refere-se a alastrim, tendo sido classificado como variola por não figurar aquela doença na nomenclatura abreviada.

14 — Mortalidade geral no Recife, segundo as causas de morte

| Causas de morte | 1932 | 1933 | 1934 | 1935 | 1936 |
|--|-------|-------|-------|-------|-------|
| Outras doenças do sistema nervoso e dos órgãos dos sentidos: | | | | | |
| a) Meningite | 18 | 30 | 24 | 13 | 5 |
| b) Outras doenças do sist. nervoso e dos órgãos dos sentidos | 164 | 95 | 63 | 57 | 88 |
| Doenças do coração | 173 | 225 | 260 | 269 | 236 |
| Outras doenças do aparelho circulatório | 762 | 716 | 541 | 673 | 630 |
| Bronquites | 51 | 66 | 49 | 27 | 53 |
| Pneumonia: | | | | | |
| a) Bronco-pneumonia (inclusive a bronquite capilar) | 366 | 368 | 411 | 454 | 458 |
| b) Pneumonia lobar | 9 | 16 | 10 | 23 | 33 |
| c) Pneumonia não especificada | 18 | 24 | 38 | 42 | 56 |
| Outras doenças do aparelho respiratório, exceto tuberculose . . | 114 | 134 | 140 | 86 | 138 |
| Diarréa e enterite: | | | | | |
| I) abaixo de 2 anos | 1.434 | 1.325 | 1.503 | 1.668 | 1.725 |
| II) Diarréa e enterite, ulcer. intest. (2 anos e acima) | | | | | |
| a — Diarréa e enterite | 276 | 180 | 184 | 142 | 158 |
| b — Ulceração intestinal | .. | 6 | 5 | .. | .. |
| Apendicite | 17 | 11 | 17 | 16 | 13 |
| Doenças do fígado e das vias biliares | 214 | 178 | 152 | 134 | 337 |
| Outras doenças do aparelho digestivo | 177 | 96 | 67 | 62 | 66 |
| Nefrites | 576 | 571 | 481 | 460 | 432 |
| Outras doenças do aparelho urinário e do aparelho genital: | | | | | |
| a) Outras doenças do aparelho urinário | 48 | 56 | 155 | 135 | 132 |
| b) Doenças do aparelho genital | 16 | 25 | 17 | 8 | 24 |
| Septicemia e infecções puerperais | 29 | 58 | 31 | 37 | 27 |
| Outras doenças da gravidez, do parto e do estado puerperal . . | 41 | 27 | 24 | 35 | 40 |
| Doenças da pele e do tecido celular, dos ossos e dos órgãos de locomoção: | | | | | |
| a) Doenças da pele e do tecido celular | 66 | 61 | 40 | 10 | 13 |
| b) Doenças dos ossos e dos órgãos de locomoção | 4 | 3 | 2 | 3 | 10 |
| Debilidade congênita, vícios de conformação congênitos, nascimento prematuro | 598 | 466 | 353 | 402 | 421 |
| Senilidade | 147 | 129 | 33 | 26 | 65 |
| Suicídios | 35 | 36 | 28 | 24 | 27 |
| Homicídios | .. | 59 | 26 | 53 | 32 |
| Mortes violentas ou acidentais, exceto suicídios e homicídios . | 204 | 111 | 95 | 110 | 119 |
| Causas não especificadas ou mal definidas | 35 | 196 | 152 | 137 | 193 |
| Total | 9.194 | 8.839 | 8.159 | 8.265 | 8.696 |

15 — Serie de obitos por tuberculose e coeficiente por 100 obitos gerais

| Anos | Obitos por tuberculose | Obitos gerais | Coef. por 100 obitos gerais | Anos | Obitos por tuberculose | Obitos gerais | Coef. por 100 obitos gerais |
|-----------|------------------------|---------------|-----------------------------|---------------|------------------------|---------------|-----------------------------|
| 1853..... | 83 | — | — | 1895..... | 629 | 5.703 | 11,03 |
| 1854..... | 128 | — | — | 1896..... | 622 | 7.765 | 8,01 |
| 1855..... | 233 | — | — | 1897..... | 728 | 5.264 | 13,83 |
| 1856..... | 277 | 5.029 | 5,51 | 1898..... | 795 | 5.106 | 15,57 |
| 1857..... | 225 | 2.047 | 10,99 | 1899..... | 957 | 5.713 | 16,75 |
| 1858..... | 285 | 1.938 | 14,70 | 1900..... | 1.000 | 6.206 | 16,11 |
| 1859..... | 284 | 1.789 | 15,87 | 1901..... | 1.008 | 6.498 | 15,51 |
| 1860..... | 305 | 2.133 | 14,30 | 1902..... | 1.000 | 5.992 | 16,69 |
| 1861..... | 266 | 2.412 | 11,03 | 1903..... | 965 | 5.749 | 16,78 |
| 1862..... | 303 | 2.774 | 10,92 | 1904..... | 1.201 | 9.768 | 12,29 |
| 1863..... | 325 | 2.639 | 12,31 | 1905..... | 1.156 | 9.374 | 12,33 |
| 1864..... | 343 | 2.519 | 13,62 | 1906..... | 1.235 | 6.418 | 19,24 |
| 1865..... | 385 | 2.707 | 14,22 | 1907..... | 1.243 | 7.454 | 16,67 |
| 1866..... | 390 | 3.044 | 12,81 | 1908..... | 1.303 | 7.058 | 18,46 |
| 1867..... | 353 | 2.921 | 12,08 | 1909..... | 1.249 | 7.227 | 17,28 |
| 1868..... | 367 | 3.107 | 11,81 | 1910..... | 1.367 | 8.541 | 16,00 |
| 1869..... | 351 | 2.979 | 11,78 | 1911..... | 1.441 | 9.891 | 14,57 |
| 1870..... | 415 | 3.181 | 13,05 | 1912..... | 1.395 | 7.677 | 18,17 |
| 1871..... | 408 | 3.564 | 11,45 | 1913..... | 1.429 | 6.894 | 20,73 |
| 1872..... | 419 | 3.801 | 11,02 | 1914..... | 1.457 | 7.198 | 20,24 |
| 1873..... | 400 | 3.480 | 11,49 | 1915..... | 1.694 | 8.167 | 20,74 |
| 1874..... | 407 | 3.483 | 11,68 | 1916..... | 1.656 | 7.561 | 21,90 |
| 1875..... | 458 | 3.444 | 13,30 | 1917..... | 1.213 | 6.347 | 19,11 |
| 1876..... | 389 | 3.665 | 10,61 | 1918..... | 1.380 | 9.163 | 15,06 |
| 1877..... | 427 | 3.627 | 11,77 | 1919..... | 1.660 | 8.641 | 19,21 |
| 1878..... | 582 | 6.022 | 9,66 | 1920..... | 1.412 | 7.629 | 18,50 |
| 1879..... | 525 | 5.330 | 9,85 | 1921..... | 1.397 | 7.671 | 18,21 |
| 1880..... | 545 | 4.127 | 13,20 | 1922..... | 1.413 | 7.565 | 18,68 |
| 1881..... | 546 | 3.939 | 13,86 | 1923..... | 1.303 | 7.936 | 16,42 |
| 1882..... | 522 | 4.161 | 12,54 | 1924..... | 1.331 | 7.818 | 17,02 |
| 1883..... | 522 | 3.648 | 14,31 | 1925..... | 1.272 | 7.388 | 17,22 |
| 1884..... | 566 | 3.838 | 14,75 | 1926..... | 1.237 | 7.866 | 15,72 |
| 1885..... | 596 | 3.694 | 16,13 | 1927..... | 1.265 | 7.154 | 17,68 |
| 1886..... | 588 | 3.668 | 16,03 | 1928..... | 1.366 | 7.075 | 19,31 |
| 1887..... | 605 | 3.826 | 15,81 | 1929..... | 1.564 | 8.669 | 18,04 |
| 1888..... | 561 | 4.099 | 13,69 | 1930..... | 1.691 | 9.199 | 18,38 |
| 1889..... | 581 | 4.034 | 14,40 | 1931..... | 1.805 | 10.048 | 17,96 |
| 1890..... | 551 | 6.116 | 9,01 | 1932..... | 1.797 | 9.194 | 19,54 |
| 1891..... | 591 | 4.232 | 13,96 | 1933..... | 1.625 | 8.839 | 18,38 |
| 1892..... | 595 | 4.363 | 13,64 | 1934..... (a) | 1.435 | 8.159 | 17,59 |
| 1893..... | 537 | 4.829 | 11,12 | 1935..... (a) | 1.350 | 8.265 | 16,33 |
| 1894..... | 676 | 4.992 | 13,54 | 1936..... (a) | 1.438 | 8.696 | 16,54 |

(a) A partir de 1934 com exclusão dos doentes vindos do interior.

III — Movimento

1 — Entradas e saídas de segundo a

| Nacionalidades | 1932 | | | 1933 | | |
|--|----------|--------|--|----------|--------|--|
| | Entradas | Saídas | Diferença nas entradas para mais (+) ou para menos (-) | Entradas | Saídas | Diferença nas entradas para mais (+) ou para menos (-) |
| Brasileiros..... | 15.340 | 18.102 | - 2.762 | 13.779 | 15.861 | - 2.082 |
| Europeus.. | | | | | | |
| Alemães..... | 402 | 393 | + 9 | 435 | 395 | + 40 |
| Austriacos..... | 35 | 38 | - 3 | 38 | 48 | - 10 |
| Belgas..... | 8 | 4 | + 4 | 13 | 6 | + 7 |
| Dinamarquêses..... | 12 | 10 | + 2 | 19 | 22 | - 3 |
| Francêses..... | 100 | 118 | - 18 | 128 | 187 | - 59 |
| Grêgos..... | 8 | 14 | - 6 | 16 | 6 | + 10 |
| Espanhois..... | 69 | 43 | + 26 | 75 | 81 | - 6 |
| Holanêses..... | 27 | 32 | - 5 | 31 | 29 | + 2 |
| Hungaros..... | 20 | 14 | + 6 | 12 | 15 | - 3 |
| Inglêses..... | 407 | 504 | - 97 | 390 | 440 | - 50 |
| Italianos..... | 204 | 209 | - 5 | 258 | 340 | - 82 |
| Iugoslavos..... | 23 | 24 | - 1 | 9 | 10 | - 1 |
| Polonêses..... | 35 | 51 | - 16 | 34 | 34 | .. |
| Portuguêses..... | 594 | 732 | - 138 | 644 | 691 | - 47 |
| Russos..... | 82 | 77 | + 5 | 56 | 81 | - 25 |
| Suêcos..... | 15 | 27 | - 12 | 39 | 22 | + 17 |
| Suíços..... | 32 | 42 | - 10 | 49 | 53 | - 4 |
| Outras nacionalidades..... | 125 | 135 | - 10 | 50 | 60 | - 10 |
| Am ricanos | | | | | | |
| Argentinos..... | 25 | 24 | + 1 | 48 | 33 | + 15 |
| Bolivianos..... | 1 | 2 | - 1 | 1 | 4 | - 3 |
| Canadenses..... | 7 | 6 | + 1 | 2 | 3 | - 1 |
| Chilenos..... | 5 | 5 | .. | 12 | 5 | + 7 |
| Cubanos..... | 7 | 9 | - 2 | 1 | 2 | - 1 |
| Mexicanos..... | .. | .. | .. | 5 | 4 | + 1 |
| Estadunidenses..... | 205 | 198 | + 7 | 161 | 186 | - 25 |
| Paraguaios..... | 1 | 1 | .. | 1 | .. | + 1 |
| Uruguaios..... | 15 | 11 | + 4 | 11 | 23 | - 12 |
| Venezuelanos..... | 1 | 1 | .. | 4 | 2 | + 2 |
| Outras nacionalidades..... | 5 | 7 | - 2 | .. | .. | .. |
| Asiaticos... | | | | | | |
| Chinêses..... | 15 | 7 | + 8 | 25 | 26 | - 1 |
| Japonêses..... | 4 | 3 | + 1 | 4 | 5 | - 1 |
| Turcos, asiaticos, sírios e libanêses..... | 109 | 132 | - 23 | 77 | 88 | - 11 |
| Outras nacionalidades..... | 13 | 16 | - 3 | 114 | 114 | .. |
| Africanos..... | .. | 11 | - 11 | 3 | 3 | .. |
| Australianos..... | 2 | 1 | + 1 | 4 | 16 | - 12 |
| Total..... | 17.953 | 21.003 | - 3.050 | 16.548 | 18.895 | - 2.347 |

migratório


passageiros, pelo porto do Recife,
nacionalidade

| 1934 | | | 1935 | | | 1936 | | |
|----------|--------|---|----------|--------|---|----------|--------|---|
| Entradas | Saídas | Diferença nas entradas para mais (+) ou para menos(-) | Entradas | Saídas | Diferença nas entradas para mais (+) ou para menos(-) | Entradas | Saídas | Diferença nas entradas para mais (+) ou para menos(-) |
| 14.035 | 15.377 | - 1.342 | 13.693 | 13.914 | - 221 | 15.590 | 15.582 | + 8 |
| 470 | 517 | - 47 | 572 | 546 | + 26 | 586 | 609 | - 23 |
| 30 | 14 | + 16 | 164 | 42 | + 122 | 49 | 42 | + 7 |
| 7 | 11 | - 4 | 22 | 17 | + 5 | 17 | 18 | - 1 |
| 25 | 28 | - 3 | 15 | 21 | - 6 | 27 | 16 | + 11 |
| 134 | 143 | - 9 | 145 | 146 | - 1 | 338 | 177 | + 161 |
| 13 | 30 | - 17 | 8 | 22 | - 14 | 13 | 11 | + 2 |
| 89 | 87 | + 2 | 105 | 89 | + 16 | 89 | 109 | - 20 |
| 33 | 32 | + 1 | 23 | 21 | + 2 | 40 | 27 | + 13 |
| 20 | 16 | + 4 | .. | 10 | - 10 | 15 | 17 | - 2 |
| 373 | 393 | - 20 | 354 | 374 | - 20 | 189 | 408 | - 219 |
| 239 | 265 | - 26 | 302 | 273 | + 29 | 311 | 382 | - 71 |
| 11 | 13 | - 2 | 6 | 6 | .. | 37 | 11 | + 26 |
| 58 | 56 | + 2 | 55 | 42 | + 13 | 76 | 48 | + 28 |
| 533 | 703 | - 70 | 603 | 661 | - 58 | 614 | 758 | - 114 |
| 57 | 72 | - 15 | 90 | 68 | + 22 | 60 | 57 | + 3 |
| 16 | 32 | - 16 | 41 | 26 | + 15 | 20 | 25 | - 5 |
| 80 | 81 | - 1 | 14 | 44 | - 30 | 54 | 61 | - 7 |
| 90 | 130 | - 40 | 124 | 132 | - 8 | 122 | 148 | - 26 |
| 54 | 61 | - 7 | 75 | 65 | + 10 | 59 | 69 | - 10 |
| 2 | 7 | - 2 | 2 | 1 | + 1 | .. | .. | .. |
| 2 | 1 | + 1 | 3 | 6 | - 3 | .. | 3 | + 1 |
| 11 | 14 | - 3 | 13 | 8 | + 5 | 11 | 6 | + 5 |
| 3 | 5 | - 2 | 7 | 9 | - 2 | 4 | 5 | - 1 |
| 8 | 12 | - 4 | 1 | 1 | .. | 4 | 6 | - 2 |
| 122 | 138 | - 16 | 205 | 148 | + 57 | 225 | 213 | + 12 |
| 2 | 2 | .. | .. | .. | .. | .. | 2 | .. |
| 15 | 24 | - 9 | .. 20 | .. 22 | - 2 | .. 22 | 17 | + 5 |
| 3 | 2 | + 1 | .. | .. | .. | .. | 1 | - 1 |
| 9 | 13 | - 4 | 6 | 5 | + 1 | 10 | 13 | - 3 |
| 9 | 19 | - 10 | 7 | 11 | - 4 | 8 | 14 | - 6 |
| 22 | 1 | + 21 | 7 | 14 | - 7 | 10 | 21 | - 11 |
| 102 | 108 | - 6 | 138 | 119 | + 19 | 121 | 151 | - 30 |
| 17 | 38 | - 21 | 19 | 20 | - 1 | 23 | 16 | + 7 |
| 1 | .. | + 1 | 6 | 4 | + 2 | 2 | 1 | + 1 |
| .. | .. | .. | .. | .. | .. | .. | .. | .. |
| 16.695 | 18.445 | - 1.750 | 16.845 | 16.887 | - 42 | 18.750 | 19.044 | - 294 |

2 — Entradas e saídas de passageiros, pelo aéro-porto do Recife, segundo a nacionalidade

| Nacionalidade | 1934 | | 1935 | | 1936 | |
|-------------------------|----------|--------|----------|--------|----------|--------|
| | Entradas | Saídas | Entradas | Saídas | Entradas | Saídas |
| Brasileiros | 502 | 444 | 739 | 757 | 1.164 | 1.068 |
| Alemães | 124 | 131 | 164 | 181 | 196 | 186 |
| Austriacos | 3 | 4 | 10 | 10 | 14 | 15 |
| Belgas | .. | .. | 4 | 3 | 9 | 9 |
| Dinamarquêses | 5 | 6 | 6 | 3 | 6 | 10 |
| Francêses | 24 | 29 | 35 | 34 | 19 | 31 |
| Grêgos | .. | 1 | .. | .. | .. | .. |
| Hespanhois | 2 | 3 | 5 | 4 | 5 | 5 |
| Holandêses | 3 | 4 | 8 | 6 | 2 | 8 |
| Europeus .. | 2 | 1 | .. | .. | .. | .. |
| Inglêses | 65 | 75 | 84 | 80 | 120 | 120 |
| Italianos | 15 | 11 | 16 | 5 | 22 | 19 |
| Iugoslavos | .. | 1 | .. | .. | .. | .. |
| Polonêses | 1 | .. | .. | .. | .. | .. |
| Portuguêses | 27 | 20 | 31 | 37 | 56 | 54 |
| Russos | .. | .. | 3 | 2 | 1 | 7 |
| Suecos | 3 | 5 | 4 | 2 | 1 | 2 |
| Suiços | 8 | 6 | 14 | 12 | 17 | 13 |
| Outros europeus | 3 | 4 | 4 | 5 | 15 | 24 |
| Argentinos | 4 | 3 | 20 | 29 | 12 | 17 |
| Bolivianos | .. | .. | .. | .. | .. | .. |
| Canadenses | .. | .. | 1 | 2 | 1 | 1 |
| Chilenos | .. | 2 | .. | .. | .. | .. |
| Cubanos .. | 1 | 1 | .. | .. | .. | .. |
| Americanos | 75 | 69 | 182 | 187 | 154 | 178 |
| Estadunidenses | 1 | 2 | 2 | 2 | .. | .. |
| Mexicanos | 1 | 1 | .. | .. | .. | .. |
| Paraguaios | .. | .. | 4 | 5 | 1 | 2 |
| Uruguaios | .. | .. | .. | .. | 4 | 4 |
| Venezuelanos | .. | .. | 6 | 3 | .. | .. |
| Outros americanos | .. | .. | .. | .. | .. | .. |
| Chinêses | .. | .. | .. | .. | .. | .. |
| Japonêses | .. | .. | 3 | 6 | 4 | .. |
| Asiaticos .. | .. | .. | .. | .. | .. | .. |
| Turcos asiaticos | 1 | 1 | .. | .. | .. | .. |
| Sirios e libanêses .. | .. | .. | 2 | 1 | 6 | 5 |
| Outros asiaticos | .. | .. | .. | .. | .. | .. |
| Africanos | .. | .. | .. | .. | .. | .. |
| Outros Países | 1 | .. | .. | .. | .. | .. |
| Sem ind. do País .. | .. | .. | .. | .. | .. | .. |
| Total | 871 | 824 | 1.347 | 1.376 | 1.829 | 1.778 |

SITUAÇÃO ECONOMICA



PRODUÇÃO

I — Produção agrícola

1 — Principais produções agrícolas, no Estado

| Produtos | Produção | | | | |
|----------------------------|----------|---------|---------|---------|---------|
| | 1932 | 1933 | 1934 | 1935 | 1936 |
| Açúcar (Ton.) | 287.520 | 284.120 | 261.500 | 333.826 | 337.233 |
| Alcool (Mil Lt.) | 20.824 | 21.556 | 21.207 | 28.784 | 31.000 |
| Algodão em pluma (Ton.) .. | 9.080 | 8.458 | 17.000 | 26.580 | 28.462 |
| Café (Ton.) | 23.992 | 32.540 | 31.695 | 29.891 | 33.659 |
| Côco (Centos) | 249.338 | 257.730 | 255.000 | 247.325 | 258.893 |
| Farinha de mandioca (Ton.) | 143.999 | 147.541 | 146.180 | 155.839 | 143.898 |
| Feijão (Ton.) | 17.608 | 17.785 | 20.579 | 26.258 | 23.197 |
| Fumo (Ton.) | 3.096 | 3.261 | 2.982 | 2.950 | 2.800 |
| Mamona (Ton.) | 6.300 | 18.521 | 13.150 | 15.567 | 19.150 |
| Milho (Ton.) | 150.973 | 157.083 | 173.530 | 169.211 | 169.998 |

2 — Valor das principais produções agrícolas, no Estado

| Produtos | Valor em contos de reis | | | | |
|---------------------------|-------------------------|----------|----------|----------|----------|
| | 1932 | 1933 | 1934 | 1935 | 1936 |
| Açúcar | 121.068: | 170.266: | 159.263: | 186.691: | 183.657: |
| Alcool | 6.908: | 8.775: | 10.030: | 12.665: | 17.763: |
| Algodão em pluma | 29.709: | 29.585: | 51.238: | 100.752: | 103.602: |
| Café | 25.018: | 30.714: | 41.000: | 35.021: | 41.400: |
| Côco | 5.507: | 3.872: | 4.016: | 4.081: | 5.696: |
| Farinha de mandioca | 45.072: | 41.607: | 39.461: | 35.531: | 59.574: |
| Feijão | 11.340: | 11.916: | 9.569: | 13.076: | 22.199: |
| Fumo | 2.167: | 2.283: | 2.147: | 2.212: | 2.100: |
| Mamona | 2.097: | 6.926: | 5.260: | 7.783: | 13.402: |
| Milho | 44.235: | 38.014: | 33.838: | 31.980: | 52.189: |

3 — Índices das principais produções agrícolas, no Estado (1)

| Produtos | 1933 | | 1934 | | 1935 | | 1936 | |
|---------------------------|-------|-------|-------|-------|-------|-------|-------|-------|
| | Peso | Valor | Peso | Valor | Peso | Valor | Peso | Valor |
| Açúcar | 98,8 | 140,6 | 91,0 | 131,5 | 116,1 | 154,2 | 117,3 | 151,7 |
| Alcool | 103,5 | 127,0 | 101,8 | 145,2 | 138,2 | 183,3 | 148,9 | 257,1 |
| Algodão | 93,1 | 99,6 | 187,2 | 172,5 | 292,7 | 339,1 | 313,5 | 348,7 |
| Café | 135,6 | 122,8 | 132,1 | 163,9 | 124,6 | 152,0 | 140,3 | 165,5 |
| Côco | 103,4 | 70,3 | 102,3 | 72,9 | 99,2 | 74,1 | 103,8 | 103,4 |
| Farinha de mandioca | 102,5 | 92,3 | 101,5 | 87,6 | 108,2 | 78,8 | 90,9 | 132,2 |
| Feijão | 101,0 | 105,1 | 116,9 | 84,4 | 149,1 | 115,3 | 131,7 | 195,8 |
| Fumo | 105,3 | 105,4 | 96,3 | 99,1 | 95,3 | 102,1 | 90,4 | 96,9 |
| Mamona | 294,0 | 330,3 | 208,7 | 250,8 | 247,1 | 371,2 | 304,0 | 639,1 |
| Milho | 104,0 | 85,9 | 114,9 | 76,5 | 112,1 | 72,3 | 112,6 | 118,0 |

(1) Base 100 referente a 1932.

4 — Cana de açúcar — Area produtiva, produção de cana de açúcar, açúcar e rapadura, no ano-agrícola de 1934-1935

| Municípios | Cana de açúcar | | | Produção de açúcar | | Produção de rapadura | | Total Inclusive rapadura |
|--------------------------|--------------------|---------------------------------|------------------|--------------------|------------------|----------------------|------------------|-----------------------------|
| | Area produtiva Ha. | % da area produt. sobre a total | Produção Ton. | Ton. | Sacos de 60 Kgr. | Ton. | Unidade | |
| Litoral e Mata | | | | | | | | |
| Água Preta | 8.960 | 7,80 | 313.602 | 25.879 | 431.317 | .. | .. | 25.879 |
| Aliança | 3.177 | 14,12 | 111.209 | 8.895 | 148.250 | .. | .. | 8.895 |
| Amaragi | 2.878 | 6,24 | 100.715 | 8.274 | 137.900 | .. | .. | 8.274 |
| Angelim | 37 | 0,05 | 1.280 | 21 | 350 | 75 | 200.000 | 96 |
| Barreiros | 7.118 | 18,68 | 249.113 | 20.617 | 343.617 | .. | .. | 20.617 |
| Bom Jardim | 190 | 0,41 | 6.640 | 498 | 8.300 | .. | .. | 498 |
| Bonito | 2.408 | 5,64 | 84.269 | 6.804 | 113.400 | 37 | 100.000 | 6.841 |
| Cabo | 7.726 | 23,99 | 270.400 | 22.389 | 373.150 | .. | .. | 22.389 |
| Canhotinho | 1.222 | 1,29 | 42.753 | 2.825 | 47.082 | 424 | 1.060.000 | 3.249 |
| Catende | 10.604 | 42,76 | 371.146 | 30.741 | 512.350 | 37 | 150.000 | 30.778 |
| Correntes | 48 | 0,07 | 1.666 | .. | .. | 125 | 500.000 | 125 |
| Escada | 10.526 | 42,79 | 368.418 | 30.567 | 509.450 | .. | .. | 30.567 |
| Floresta dos Leões | 657 | 3,98 | 23.005 | 1.835 | 30.582 | .. | .. | 1.835 |
| Gameleira | 2.095 | 11,57 | 73.340 | 6.071 | 101.182 | .. | .. | 6.071 |
| Goiana | 4.364 | 7,17 | 152.753 | 12.540 | 209.000 | .. | .. | 12.540 |
| Iguarassú | 1.367 | 2,15 | 47.855 | 3.924 | 65.400 | .. | .. | 3.924 |
| Ipojuca | 5.000 | 10,25 | 175.016 | 14.499 | 241.650 | .. | .. | 14.499 |
| Itambé | 1.461 | 3,22 | 51.144 | 3.958 | 65.966 | .. | .. | 3.958 |
| Jaboatão | 4.385 | 17,54 | 153.490 | 12.686 | 211.433 | .. | .. | 12.686 |
| Maraiá | 1.530 | 3,89 | 53.555 | 4.365 | 72.750 | .. | .. | 4.365 |
| Morenos | 144 | 1,12 | 5.038 | 417 | 6.950 | .. | .. | 417 |
| Nazaré | 3.108 | 6,94 | 108.789 | 8.604 | 143.400 | .. | .. | 8.604 |
| Olinda | 40 | 0,60 | 350 | .. | .. | .. | .. | .. |
| Palmares | 5.486 | 13,16 | 193.020 | 15.852 | 264.200 | .. | .. | 15.852 |
| Pau d'Alho | 2.069 | 6,01 | 72.422 | 5.878 | 97.966 | .. | .. | 5.878 |
| Queimadas | 95 | 0,50 | 3.320 | 249 | 4.150 | .. | .. | 249 |
| Quipapá | 2.056 | 3,99 | 71.967 | 5.052 | 84.200 | 800 | 2.000.000 | 5.852 |
| Recife | 958 | 5,32 | 33.539 | 2.773 | 46.217 | .. | .. | 2.773 |
| Ribeirão | 3.050 | 13,44 | 106.751 | 8.844 | 147.400 | .. | .. | 8.844 |
| Rio Formoso | 5.243 | 18,07 | 183.498 | 15.150 | 352.500 | .. | .. | 15.150 |
| São Lourenço | 5.188 | 21,89 | 181.573 | 15.022 | 250.366 | .. | .. | 15.022 |
| São Vicente | 569 | 2,72 | 19.920 | 1.494 | 24.900 | .. | .. | 1.494 |
| Serinhãem | 3.557 | 9,85 | 124.487 | 10.300 | 171.666 | .. | .. | 10.300 |
| Timbaúba | 1.592 | 4,20 | 55.721 | 4.402 | 73.366 | .. | .. | 4.402 |
| Vicência | 1.315 | 3,15 | 46.007 | 3.553 | 59.217 | .. | .. | 3.553 |
| Vitoria | 749 | 2,06 | 26.219 | 2.000 | 33.333 | .. | .. | 2.000 |
| Total da zona... | 110.932 | | 3.882.640 | 316.908 | 5.282.960 | 1.498 | 4.010.000 | 318.476 |
| Agreste e Catinga | | | | | | | | |
| Altinho | 40 | 0,17 | 1.000 | .. | .. | 75 | 166.666 | 75 |
| Ebedouro | — | — | — | — | — | — | — | — |
| Belo Jardim | 236 | 0,34 | 5.893 | .. | .. | 442 | 884.000 | 442 |
| Bezerros | 257 | 0,31 | 6.427 | 16 | 267 | 466 | 2.330.000 | 482 |
| Bom Conselho | 885 | 0,72 | 22.160 | .. | .. | 1.662 | 6.648.000 | 1.662 |

4 — Cana de açúcar — Area produtiva, produção de cana de açúcar, açúcar e rapadura, no ano agrícola de 1934-1935

| Municípios | Cana de açúcar | | Produção de açúcar | | Produção de rapadura | | Total |
|------------|--------------------|-----------------------------------|--------------------|------|----------------------|------|---------|
| | Area produtiva Ha. | o/o da area prodnt. sobre a total | Produção Ton. | Ton. | Sacos de 60 Kgr. | Ton. | Unidade |

(Continuação) — Agreste e Catinga

| | | | | | | | | |
|-----------------------|-------|------|---------|-------|--------|-------|------------|-------|
| Brejo da M. de Deus | 131 | 0,11 | 3.267 | .. | .. | 245 | 408.666 | 245 |
| Caruarú | 319 | 0,21 | 7.973 | .. | .. | 598 | 1.708.570 | 598 |
| Frei Caneca | 478 | 1,94 | 11.947 | 200 | 3.333 | 696 | 1.740.000 | 896 |
| Garanhuns | 1.036 | 0,97 | 25.933 | .. | .. | 1.945 | 4.862.500 | 1.945 |
| Gloria de Goitá | 160 | 0,31 | 4.000 | 300 | 5.000 | .. | .. | 300 |
| Gravatá | 71 | 0,07 | 1.773 | .. | .. | 153 | 532.000 | 133 |
| Jurema | 568 | 2,01 | 14.200 | .. | .. | 1.065 | 2.130.000 | 1.065 |
| Limoeiro | 266 | 0,25 | 6.640 | 498 | 8.300 | .. | .. | 498 |
| Panelas | 434 | 1,00 | 10.840 | .. | .. | 813 | 1.626.000 | 813 |
| Pesqueira | 6 | 0,00 | 147 | .. | .. | 11 | 22.000 | 11 |
| Rio Branco | .. | .. | .. | .. | .. | .. | .. | .. |
| São Bento | .. | .. | .. | .. | .. | .. | .. | .. |
| São Caetano | 28 | 0,05 | 693 | .. | .. | 52 | 155.550 | 52 |
| São Joaquim | 112 | 0,46 | 2.800 | 198 | 3.300 | 12 | 50.000 | 210 |
| Surubim | .. | .. | .. | .. | .. | .. | .. | .. |
| Taquaratinga | .. | .. | .. | .. | .. | .. | .. | .. |
| Vertentes | .. | .. | .. | .. | .. | .. | .. | .. |
| Total da zona .. | 5.027 | | 125.693 | 1.212 | 20.200 | 8.215 | 23.263.952 | 9.427 |

Sertão

| | | | | | | | | |
|------------------------------|---------|------|-----------|---------|-----------|--------|------------|---------|
| Afogados de Inga-zeira | 15 | 0,01 | 373 | .. | .. | 28 | 56.000 | 28 |
| Agnas Belas | 58 | 0,02 | 1.440 | .. | .. | 108 | 432.000 | 108 |
| Alagôa de Baixo | 16 | 0,01 | 400 | .. | .. | 30 | 60.000 | 30 |
| Belém | 163 | 0,08 | 4.067 | .. | .. | 305 | 342.222 | 305 |
| Belmonte | 48 | 0,02 | 1.200 | .. | .. | 90 | 128.570 | 90 |
| Bóia Vista | 19 | 0,00 | 480 | .. | .. | 36 | 36.000 | 36 |
| Buique | .. | .. | .. | .. | .. | .. | .. | .. |
| Cabobró | 73 | 0,08 | 1.827 | .. | .. | 137 | 171.222 | 137 |
| Custodia | 6 | 0,00 | 160 | .. | .. | 12 | 16.000 | 12 |
| Flôres | 230 | 0,11 | 5.760 | .. | .. | 432 | 864.000 | 432 |
| Floresta | 46 | 0,01 | 1.147 | .. | .. | 86 | 107.500 | 86 |
| Granito | 94 | 0,02 | 2.360 | .. | .. | 177 | 221.250 | 177 |
| Moxotó | 148 | 0,04 | 3.693 | .. | .. | 277 | 277.000 | 277 |
| Novo Exú | 47 | 0,04 | 1.187 | .. | .. | 89 | 118.666 | 86 |
| Ouricuri | 354 | 0,04 | 8.853 | .. | .. | 664 | 830.000 | 664 |
| Pedra | 12 | 0,01 | 293 | .. | .. | 22 | 44.000 | 22 |
| Petrolina | 46 | 0,01 | 1.147 | .. | .. | 86 | 86.000 | 86 |
| Salgueiro | 354 | 0,16 | 8.853 | .. | .. | 664 | 830.000 | 664 |
| São Gonçalo | .. | .. | .. | .. | .. | .. | .. | .. |
| São José do Egito | 832 | 0,77 | 20.800 | .. | .. | 1.560 | 3.120.000 | 1.560 |
| Serrinha | 236 | 0,11 | 5.893 | .. | .. | 442 | 553.333 | 442 |
| Tacarátú | 52 | 0,02 | 1.307 | .. | .. | 98 | 122.500 | 98 |
| Triunfo | 196 | 0,59 | 4.907 | .. | .. | 368 | 525.710 | 368 |
| Vila Bela | 113 | 0,05 | 2.827 | .. | .. | 212 | 353.333 | 212 |
| Total da zona .. | 3.158 | | 78.974 | .. | .. | 5.929 | 9.295.306 | 5.923 |
| Total do Estado | 119.117 | | 4.087.307 | 318.190 | 5.303.160 | 15.642 | 36.569.258 | 333.826 |

5 — Algodão — Area produtiva com algodoeiros e produção de algodão, no ano agrícola de 1934-1935

| Municipais | Area produtiva Ha. | o/o da area produt. sobre a total | Produção | | |
|-------------------------|-----------------------|---|------------------------------|----------------------------------|------------------------------|
| | | | Algodão em caroço Ton. | Algodão des- caroçado Ton. | Caroço de algodão Ton. |
| Litoral e Mata | | | | | |
| Agua Prêta | .. | .. | .. | .. | .. |
| Aliança | 727 | 2,23 | 400 | 116 | 284 |
| Amaragá | .. | .. | .. | .. | .. |
| Angelim | 1.498 | 2,19 | 824 | 239 | 585 |
| Barreiros | .. | .. | .. | .. | .. |
| Bom Jardim | 2.815 | 6,13 | 1.548 | 449 | 1.099 |
| Bonito | 2.029 | 4,75 | 1.116 | 324 | 792 |
| Cabo | .. | .. | .. | .. | .. |
| Canhotinho | 2.109 | 2,22 | 1.160 | 336 | 824 |
| Catende | .. | .. | .. | .. | .. |
| Correntes | 6.733 | 9,19 | 3.703 | 1.074 | 2.629 |
| Escada | .. | .. | .. | .. | .. |
| Floresta dos Leões..... | 1.631 | 9,88 | 897 | 260 | 637 |
| Gameleira..... | .. | .. | .. | .. | .. |
| Goiana | 56 | 0,09 | 31 | 9 | 22 |
| Iguarassú | 18 | 0,03 | 10 | 3 | 7 |
| Ipojuca | .. | .. | .. | .. | .. |
| Itambé | 1.931 | 4,25 | 1.062 | 308 | 754 |
| Jaboatão | .. | .. | .. | .. | .. |
| Maraial | .. | .. | .. | .. | .. |
| Morenos | .. | .. | .. | .. | .. |
| Nazaré | 2.420 | 5,40 | 1.331 | 386 | 945 |
| Olinda..... | .. | .. | .. | .. | .. |
| Palmares | .. | .. | .. | .. | .. |
| Pau d'Alho | 1.862 | 5,41 | 1.024 | 297 | 727 |
| Queimadas | 1.411 | 7,47 | 776 | 225 | 551 |
| Quipapá | 909 | 1,76 | 500 | 145 | 355 |
| Recife | .. | .. | .. | .. | .. |
| Ribeirão | .. | .. | .. | .. | .. |
| Rio Formoso | .. | .. | .. | .. | .. |
| São Lourenço da Mata... | .. | .. | .. | .. | .. |
| São Vicente..... | 691 | 3,30 | 380 | 110 | 270 |
| Serinhãem | .. | .. | .. | .. | .. |
| Timbaúba | 5.454 | 14,29 | 3.000 | 870 | 2.130 |
| Vicência | 4.771 | 11,44 | 2.624 | 761 | 1.863 |
| Vitoria..... | 615 | 1,69 | 338 | 98 | 240 |
| Total da zona..... | 37.680 | | 20.724 | 6.010 | 14.714 |

Agreste Catinga

| | | | | | |
|-------------------|-------|-------|-------|-----|-------|
| Altinho | 3.636 | 15,54 | 2.000 | 580 | 1.420 |
| Bebedouro | 3.285 | 14,28 | 1.807 | 524 | 1.283 |
| Belo Jardim | 489 | 0,69 | 269 | 78 | 191 |
| Bezerros | 2.005 | 2,44 | 1.103 | 320 | 783 |

5 — Algodão — Area produtiva com algodoeiros e produção de algodão, no ano agrícola de 1934-1935

| Municípios | Area produtiva Ha. | o/o da area produt. sobre a total | Produção | | |
|-----------------------------------|-----------------------|---|------------------------------|----------------------------------|------------------------------|
| | | | Algodão em caroço Ton. | Algodão des- caroçado Ton. | Caroço de algodão Ton. |
| (Continuação) — Agreste e Catinga | | | | | |
| Bom Conselho..... | 4.509 | 3,67 | 2.480 | 719 | 1.761 |
| Brejo da Madre de Deus | 878 | 0,74 | 483 | 140 | 343 |
| Caruarú..... | 18.327 | 12,19 | 10.080 | 2.923 | 7.157 |
| Frei Caneca..... | 1.580 | 6,29 | 869 | 252 | 617 |
| Garanhuns..... | 18.533 | 17,32 | 10.193 | 2.956 | 7.237 |
| Gloria de Goitá..... | 2.727 | 5,32 | 1.500 | 435 | 1.065 |
| Gravatá..... | 1.191 | 1,10 | 655 | 190 | 465 |
| Jurema..... | 282 | 1,00 | 155 | 45 | 1.110 |
| Limoeiro..... | 10.320 | 9,77 | 5.676 | 1.646 | 4.030 |
| Panelas..... | 822 | 1,91 | 452 | 131 | 321 |
| Pesqueira..... | 1.580 | 0,88 | 869 | 252 | 617 |
| Rio Branco..... | 2.840 | 5,82 | 1.562 | 453 | 1.109 |
| São Bento..... | 2.922 | 2,78 | 1.607 | 466 | 1.141 |
| São Caetano..... | 4.733 | 8,14 | 2.603 | 755 | 1.848 |
| São Joaquim..... | 1.222 | 5,07 | 672 | 195 | 477 |
| Surubim..... | 5.975 | 12,24 | 3.286 | 953 | 2.333 |
| Taquaretinga..... | 2.715 | 2,75 | 1.493 | 433 | 1.060 |
| Vertentes..... | 6.269 | 13,51 | 3.448 | 1.000 | 2.448 |
| Total da zona..... | 96.840 | | 53.262 | 15.446 | 37.816 |
| Sertão | | | | | |
| Afogados de Ingazeira.... | 18.028 | 7,05 | 6.310 | 1.830 | 4.480 |
| Aguas Belas..... | 5.448 | 1,81 | 1.907 | 553 | 1.354 |
| Alagôa de Baixo..... | 1.343 | 0,60 | 470 | 136 | 334 |
| Belém..... | 294 | 0,15 | 103 | 30 | 73 |
| Belmonte..... | 1.183 | 0,47 | 414 | 120 | 294 |
| Bôa Vista..... | 29 | 0,00 | 10 | 3 | 7 |
| Buique..... | 2.137 | 1,27 | 748 | 217 | 531 |
| Cabrobó..... | 171 | 0,18 | 60 | 17 | 43 |
| Custodia..... | 2.463 | 1,03 | 862 | 250 | 612 |
| Flôres..... | 6.237 | 2,89 | 2.183 | 633 | 1.550 |
| Floresta..... | 688 | 0,13 | 241 | 70 | 171 |
| Granito..... | 88 | 0,00 | 31 | 0 | 22 |
| Moxotó..... | 443 | 0,11 | 155 | 45 | 110 |
| Novo Exú..... | 1.409 | 1,13 | 634 | 184 | 450 |
| Ouricuri..... | 2.954 | 0,33 | 1.034 | 300 | 734 |
| Pedra..... | 848 | 0,90 | 297 | 86 | 211 |
| Petrolina..... | 206 | 0,03 | 93 | 27 | 66 |
| Salgueiro..... | 383 | 0,16 | 134 | 39 | 95 |
| São Gonçalo..... | 106 | 0,04 | 48 | 14 | 34 |
| São José do Egito..... | 2.080 | 1,92 | 728 | 211 | 517 |
| Serinhãem..... | 1.186 | 0,53 | 534 | 155 | 379 |
| Tacaratu..... | — | — | — | — | — |
| Triunfo..... | 177 | 0,53 | 80 | 23 | 57 |
| Vila Bela..... | 1.694 | 0,75 | 593 | 172 | 421 |
| Total da zona..... | 49.595 | | 17.669 | 5.124 | 12.545 |
| Total do Estado.. | 184.115 | | 91.655 | 26.580 | 65.075 |

6 - Café -- Area produtiva com cafeeiros e produção de café, no ano agrícola de 1934-1935

| Municípios | Cafeeiros | | | |
|----------------------------|--------------------|---------------------------------|---------------------------------|---------------|
| | Area produtiva Ha. | % da area produt. sobre a total | Quantidade safrejando Milheiros | Produção Ton. |
| Litoral e Mata | | | | |
| Água Preta | 33 | 0,02 | 50 | 13 |
| Aliança | .. | .. | .. | .. |
| Amaragi | 308 | 0,67 | 462 | 120 |
| Angelim | 1.858 | 2,72 | 2.784 | 724 |
| Barreiros | .. | .. | .. | .. |
| Bom Jardim | 351 | 0,76 | 527 | 137 |
| Bonito | 4.660 | 10,91 | 6.989 | 1.817 |
| Cabo | .. | .. | .. | .. |
| Canhotinho | 1.300 | 1,37 | 1.950 | 507 |
| Catende | 1.915 | 7,72 | 2.873 | 747 |
| Correntes | 1.467 | 2,00 | 2.200 | 572 |
| Escada | .. | .. | .. | .. |
| Floresta dos Leões | .. | .. | .. | .. |
| Gameleira | .. | .. | .. | .. |
| Goiana | 21 | 0,03 | 31 | 6 |
| Iguarassú | .. | .. | .. | .. |
| Ipojuca | .. | .. | .. | .. |
| Itambé | 97 | 0,21 | 146 | 38 |
| Jaboatão | .. | .. | .. | .. |
| Maraial | 28 | 0,07 | 42 | 11 |
| Morenos | .. | .. | .. | .. |
| Nazaré | 179 | 0,40 | 269 | 70 |
| Olinda | .. | .. | .. | .. |
| Palmares | 605 | 1,45 | 908 | 236 |
| Pau d'Alho | 8 | 0,02 | 12 | 3 |
| Queimadas | 1.364 | 7,21 | 2.046 | 532 |
| Quipapá | 725 | 1,41 | 1.092 | 284 |
| Recife | .. | .. | .. | .. |
| Ribeirão | .. | .. | .. | .. |
| Rio Formoso | .. | .. | .. | .. |
| São Lourenço da Mata | 39 | 0,16 | 58 | 15 |
| São Vicente | 4.647 | 22,23 | 6.970 | 1.812 |
| Serinhãem | .. | .. | .. | .. |
| Timbaúba | 428 | 1,12 | 642 | 167 |
| Vicência | 1.497 | 3,59 | 2.246 | 584 |
| Vitória | 159 | 0,43 | 238 | 62 |
| Total da zona | 21.690 | | 32.535 | 8.459 |

Agreste e Catinga

| | | | | |
|--------------------|-------|------|--------|-------|
| Altinho | 1.403 | 6,00 | 2.104 | 547 |
| Bebedouro | 1.079 | 4,69 | 1.619 | 421 |
| Belo Jardim | 1.500 | 2,14 | 2.250 | 585 |
| Bezerros | 7.321 | 8,91 | 10.931 | 2.855 |
| Bom Conselho | 3.282 | 2,68 | 4.923 | 1.280 |

6 — Café — Area produtiva com cafeeiros e produção de café, no ano agrícola de 1934-1935

| Municípios | Cafeeiros | | | |
|------------|--------------------|---------------------------------|---------------------------------|---------------|
| | Area produtiva Ha. | % da area produt. sobre a total | Quantidade safrejando Milheiros | Produção Ton. |

(Continuação) — Agreste e Catinga

| | | | | |
|-----------------------------|--------|-------|--------|--------|
| Brejo da Madre de Deus..... | 1.115 | 0,94 | 1.673 | 435 |
| Caruarú..... | 5.682 | 3,78 | 8.523 | 2.216 |
| Frei Caneca..... | 1.503 | 5,99 | 2.254 | 586 |
| Garanhuns..... | 17.236 | 16,10 | 25.854 | 6.722 |
| Gloria de Goitá..... | 72 | 0,14 | 108 | 28 |
| Gravatá..... | 2.156 | 1,99 | 3.235 | 841 |
| Jurema..... | 954 | 3,37 | 1.431 | 372 |
| Limoeiro..... | 28 | 0,03 | 42 | 11 |
| Panelas..... | 1.293 | 3,01 | 1.938 | 504 |
| Pesqueira..... | 985 | 0,55 | 1.477 | 384 |
| Rio Branco..... | — | — | — | — |
| São Bento..... | .. | .. | .. | .. |
| São Caetano..... | 782 | 1,35 | 1.173 | 305 |
| São Joaquim..... | 3.092 | 12,83 | 4.638 | 1.206 |
| Surubim..... | — | — | — | — |
| Taquaretanga..... | 1.543 | 1,56 | 2.315 | 602 |
| Vertentes..... | 1.569 | 3,38 | 2.354 | 612 |
| Total da zona..... | 52.595 | | 78.892 | 20.512 |

Sertão

| | | | | |
|----------------------------|--------|------|---------|--------|
| Afogados de Ingazeira..... | .. | .. | .. | .. |
| Agua Belas..... | 25 | 0,01 | 38 | 10 |
| Alagôa de Baixo..... | .. | .. | .. | .. |
| Belém..... | .. | .. | .. | .. |
| Belmonte..... | .. | .. | .. | .. |
| Bôa Vista..... | .. | .. | .. | .. |
| Buique..... | 21 | 0,01 | 31 | 8 |
| Cabrobó..... | .. | .. | .. | .. |
| Custodia..... | .. | .. | .. | .. |
| Flôres..... | .. | .. | .. | .. |
| Floresta..... | .. | .. | .. | .. |
| Granito..... | 91 | 0,01 | 92 | 24 |
| Moxotó..... | .. | .. | .. | .. |
| Novo Exú..... | 13 | 0,01 | 19 | 5 |
| Ouricuri..... | 21 | 0,00 | 31 | 8 |
| Pedra..... | 25 | 0,03 | 38 | 10 |
| Petrolina..... | .. | .. | .. | .. |
| Salgueiro..... | .. | .. | .. | .. |
| São Gonçalo..... | .. | .. | .. | .. |
| São José do Egito..... | .. | .. | .. | .. |
| Serrinha..... | 5 | 0,00 | 8 | 2 |
| Tacaratu..... | .. | .. | .. | .. |
| Triunfo..... | 2.188 | 6,55 | 3.282 | 853 |
| Vila Bela..... | .. | .. | .. | .. |
| Total da zona..... | 2.359 | | 3.539 | 920 |
| Total do Estado..... | 76.644 | | 114.966 | 29.891 |

7 — Mandioca — Area produtiva com mandioca, produção de raízes e farinha de mandioca, no aúo agrícola de 1934-1935

| Municipios | Area produtiva Ha. | o/o da area produt. so- bre a total | Produção de raízes Ton. | Produção de farinha Ton. | N.º de fa- bricas rudi- mentares (casas de fa- rinha) | N.º de fa- bricas aper- feiçoadas |
|----------------------------|--------------------------|---|-------------------------------|--------------------------------|---|---|
| Litoral e Mata | | | | | | |
| Agua Preta | 1.178 | 1,03 | 13.735 | 3.159 | 220 | .. |
| Aliança | 1.150 | 5,11 | 13.400 | 3.082 | 100 | .. |
| Amaragí | 644 | 1,40 | 7.504 | 1.726 | 264 | .. |
| Angelim | 689 | 1,01 | 8.035 | 1.848 | 270 | .. |
| Barreiros | 207 | 0,54 | 2.413 | 555 | 38 | .. |
| Bom Jardim | 1.405 | 3,06 | 16.383 | 3.768 | 400 | .. |
| Bonito | 2.763 | 6,47 | 32.217 | 7.410 | 485 | .. |
| Cabo | 345 | 1,10 | 4.126 | 949 | 170 | 2 |
| Canhotinho | 1.654 | 1,74 | 19.291 | 4.467 | 565 | .. |
| Catende | 34 | 0,14 | 391 | 90 | 30 | .. |
| Correntes | 1.416 | 1,93 | 16.513 | 3.798 | 145 | .. |
| Escada | 119 | 0,48 | 1.383 | 318 | — | .. |
| Floresta dos Leões | 455 | 2,76 | 5.300 | 1.219 | — | .. |
| Gamaleira | 35 | 0,19 | 409 | 94 | 181 | .. |
| Goiana | 790 | 1,30 | 9.217 | 2.120 | — | .. |
| Iguarassú | 270 | 0,43 | 3.148 | 724 | 125 | .. |
| Ipojuca | 115 | 0,24 | 1.343 | 309 | 600 | .. |
| Itambé | 585 | 1,29 | 6.826 | 1.570 | 207 | .. |
| Jaboatão | 610 | 2,44 | 7.113 | 1.636 | 93 | .. |
| Maraial | 102 | 0,26 | 1.187 | 273 | 50 | .. |
| Morenos | 103 | 0,80 | 1.204 | 277 | 55 | .. |
| Nazaré | 1.148 | 2,56 | 13.387 | 3.079 | 240 | .. |
| Olinda | 25 | 0,17 | 296 | 68 | 6 | .. |
| Palmares | 16 | 0,04 | 187 | 43 | 40 | .. |
| Pau d'Alho | 729 | 2,12 | 8.504 | 1.956 | 400 | .. |
| Queimadas | 2.118 | 11,21 | 24.691 | 5.679 | 800 | .. |
| Quipapá | 914 | 1,77 | 10.653 | 2.450 | 600 | .. |
| Recife | .. | .. | .. | .. | .. | .. |
| Ribeirão | 16 | 0,07 | 191 | 44 | 10 | .. |
| Rio Formoso | 280 | 0,70 | 3.270 | 752 | 150 | .. |
| São Lourenço da Mata | 101 | 0,43 | 1.174 | 270 | 250 | .. |
| São Vicente | 722 | 3,45 | 8.422 | 1.937 | 252 | .. |
| Serinhãem | 154 | 0,43 | 1.813 | 417 | 40 | .. |
| Timbaúba | 270 | 0,71 | 3.143 | 723 | 190 | .. |
| Vicência | 920 | 2,21 | 10.726 | 2.467 | 370 | .. |
| Vitoria | 4.342 | 11,93 | 50.622 | 11.643 | 1.500 | 1 |
| Total da zona | 26.433 | | 308.217 | 70.890 | 8.846 | 3 |
| Agreste e Catinga | | | | | | |
| Altinho | 1.139 | 4,87 | 13.283 | 3.055 | 62 | .. |
| Bebedouro | 207 | 0,90 | 2.409 | 554 | 50 | .. |
| Belo Jardim | 1.022 | 1,46 | 11.922 | 2.742 | 240 | .. |
| Bezerros | 1.955 | 2,38 | 22.791 | 5.242 | 1.000 | .. |

7 — Mandioca — Area produtiva com mandioca, produção de raízes e farinha de mandioca, no ano agrícola de 1934-1935

| Municípios | Area produtiva Ha. | o/o da area produt. so- bre a total | Produção de raízes Ton. | Produção de farinha Ton. | N.º de fa- bricas rudi- mentares (casas de fa- rinha) | N.º de fa- bricas aper- teçadas |
|-----------------------------------|--------------------------|---|-------------------------------|--------------------------------|---|---------------------------------------|
| (Continuação) — Agreste e Catinga | | | | | | |
| Bom Conselho | 832 | 0,68 | 9.700 | 2.231 | 500 | .. |
| Brejo da Madre de Deus..... | 479 | 0,40 | 5.583 | 1.284 | 160 | .. |
| Caruarú | 865 | 0,58 | 10.083 | 2.319 | 300 | .. |
| Frei Caneca..... | 3.473 | 13,85 | 40.496 | 9.314 | 526 | .. |
| Garanhuns..... | 3.554 | 3,32 | 41.443 | 9.532 | 1.200 | .. |
| Gloria de Goitá | 5.700 | 11,13 | 66.461 | 15.286 | 1.200 | 3 |
| Gravatá | 477 | 0,44 | 5.565 | 1.280 | 500 | .. |
| Jurema | 783 | 2,77 | 9.135 | 2.101 | 167 | .. |
| Limoeiro | 900 | 0,85 | 10.496 | 2.414 | 250 | .. |
| Panelas | 1.140 | 2,65 | 13.287 | 3.056 | 371 | .. |
| Pesqueira | 289 | 0,16 | 3.374 | 776 | 100 | .. |
| Rio Branco | 64 | 0,13 | 743 | 171 | 170 | .. |
| São Bento | 135 | 0,13 | 1.574 | 362 | 80 | .. |
| São Caetano | 132 | 0,23 | 1.543 | 355 | 40 | .. |
| São Joaquim | 1.278 | 5,30 | 14.904 | 3.428 | 300 | .. |
| Surubim | 620 | 1,27 | 7.236 | 1.662 | 78 | .. |
| Taquaretinga | 890 | 0,90 | 10.365 | 2.384 | 116 | .. |
| Vertentes | 486 | 1,05 | 5.670 | 1.304 | 153 | .. |
| Total da zona | 26.420 | | 308.053 | 70.852 | 7.395 | 3 |
| Sertão | | | | | | |
| Afogados de Ingazeira..... | 164 | 0,06 | 1.909 | 439 | 60 | .. |
| Águas Belas | 213 | 0,07 | 2.487 | 572 | 26 | .. |
| Alagôa de Baixo..... | 18 | 0,01 | 213 | 49 | 2 | .. |
| Belém | 181 | 0,08 | 1.874 | 431 | 64 | .. |
| Belmonte | 193 | 0,08 | 2.257 | 519 | 100 | .. |
| Bôa Vista | 96 | 0,02 | 1.126 | 259 | 50 | .. |
| Buique | 276 | 0,16 | 3.213 | 739 | 82 | .. |
| Cabrobó | 70 | 0,07 | 822 | 189 | 35 | .. |
| Custodia | 108 | 0,04 | 1.257 | 289 | 6 | .. |
| Flôres | 297 | 0,14 | 3.461 | 796 | 10 | .. |
| Floresta | 7 | 0,00 | 78 | 18 | 30 | .. |
| Granito | 201 | 0,05 | 2.339 | 538 | 35 | .. |
| Moxotó | 167 | 0,05 | 1.952 | 449 | 6 | .. |
| Novo Exú | 830 | 0,67 | 9.674 | 2.225 | 186 | .. |
| Ouricuri | 885 | 0,10 | 10.326 | 2.375 | 312 | .. |
| Pedra | 62 | 0,07 | 722 | 16 | 15 | .. |
| Petrolina | 7 | 0,01 | 78 | 18 | 35 | .. |
| Salgueiro | 116 | 0,05 | 1.352 | 311 | 15 | .. |
| São Gonçalo | 444 | 0,18 | 5.177 | 1.191 | 70 | .. |
| São José do Egito..... | 287 | 0,27 | 3.343 | 769 | 65 | .. |
| Serrinha | 358 | 0,16 | 4.174 | 960 | 68 | .. |
| Tacaratu | 249 | 0,10 | 2.900 | 667 | 190 | .. |
| Triunfo | 2 | 0,01 | 22 | 5 | 220 | .. |
| Vila Bela | 46 | 0,02 | 537 | 123 | 58 | .. |
| Total da zona | 5.257 | | 61.293 | 14.097 | 1.832 | .. |
| Total do Estado | 58.110 | | 677.563 | 155.839 | 19.073 | 6 |

8 — Côco — Area produtiva com coqueiros e produção de côcos, no ano agrícola de 1934-1935

| Municipios | Area produtiva Ha. | o/o da area produt. sobre a total | Numero de coqueiros | | | |
|--------------------------|--------------------------|--|---------------------|---------|-----------|---------------------------------|
| | | | Safre- jando | Novos | Total | Produção de frutos Centos |
| Litoral e Mata | | | | | | |
| Agua Prêta | 40 | 0,03 | 2.973 | 1.000 | 3.973 | 892 |
| Ahaúca | 104 | 0,46 | 8.950 | 1.480 | 10.430 | 2.685 |
| Amaragi | 52 | 0,11 | 3.427 | 1.800 | 5.227 | 1.028 |
| Angelim | .. | .. | .. | .. | .. | .. |
| Barreiros | 786 | 2,06 | 69.640 | 9.000 | 78.640 | 20.892 |
| Bom Jardim | 20 | 0,04 | 993 | 1.000 | 1.993 | 289 |
| Bonito | 50 | 0,12 | 2.973 | 2.000 | 4.973 | 892 |
| Cabo | 274 | 0,85 | 10.110 | 17.280 | 27.390 | 3.033 |
| Canhotinho | 7 | 0,01 | 397 | 300 | 697 | 119 |
| Catende | .. | .. | .. | .. | .. | .. |
| Correntes | .. | .. | .. | .. | .. | .. |
| Escada | 10 | 0,04 | 493 | 480 | 973 | 148 |
| Floresta dos Leões | 29 | 0,18 | 1.487 | 1.450 | 2.937 | 446 |
| Gameleira | .. | .. | .. | .. | .. | .. |
| Goiana | 2.187 | 3,59 | 200.444 | 18.270 | 218.714 | 60.133 |
| Iguaassú | 2.903 | 4,57 | 143.720 | 146.550 | 290.270 | 43.116 |
| Ipojuca | 984 | 2,00 | 68.440 | 30.000 | 98.440 | 20.532 |
| Itambé | 106 | 0,23 | 647 | 10.000 | 10.647 | 194 |
| Jaboatão | 583 | 2,33 | 47.344 | 11.000 | 58.344 | 14.203 |
| Maraial | 12 | 0,03 | 990 | 200 | 1.190 | 297 |
| Morenos | .. | .. | .. | .. | .. | .. |
| Nazaré | 17 | 0,04 | 1.190 | 500 | 1.690 | 357 |
| Olinda | 649 | 4,39 | 50.660 | 14.200 | 64.860 | 15.198 |
| Palmares | .. | .. | .. | .. | .. | .. |
| Pau d'Alho | 55 | 0,15 | 5.000 | 500 | 5.500 | 1.500 |
| Queimadas | 31 | 0,16 | 1.987 | 1.130 | 3.117 | 596 |
| Quipapá | 23 | 0,04 | 793 | 1.470 | 2.263 | 238 |
| Recife | 441 | 2,45 | 30.090 | 4.000 | 44.090 | 12.027 |
| Ribeirão | .. | .. | .. | .. | .. | .. |
| Rio Formoso | 971 | 2,42 | 77.080 | 20.000 | 97.080 | 23.124 |
| São Lourenço | .. | .. | .. | .. | .. | .. |
| São Vicente | 13 | 0,06 | 483 | 800 | 1.283 | 145 |
| Serinhãem | 346 | 0,96 | 22.643 | 12.000 | 34.643 | 6.793 |
| Timbaúba | 90 | 0,24 | 7.490 | 1.500 | 8.990 | 2.247 |
| Vicência | 120 | 0,29 | 2.973 | 9.000 | 11.973 | 892 |
| Vitoria | 125 | 0,34 | 2.490 | 10.000 | 12.490 | 747 |
| Total da zona | 11.028 | .. | 775.907 | 326.910 | 1.102.817 | 232.772 |

Agreste e Catinga

| | | | | | | |
|--------------------|----|------|-------|-----|-------|-----|
| Altinho | 6 | 0,03 | 257 | 300 | 557 | 86 |
| Bebedouro | 4 | 0,02 | 297 | 150 | 447 | 89 |
| Belo Jardim | 6 | 0,01 | 373 | 200 | 573 | 112 |
| Bezerros | .. | .. | .. | .. | .. | .. |
| Bom Conselho | 15 | 0,01 | 1.440 | 100 | 1.540 | 432 |

8 — Côco — Area produtiva com coqueiros e produção de côcos, no ano agrícola de 1934-1935

| Municípios | Area produtiva Ha. | o/o da area produt. sobre a total | Numero de coqueiros | | | |
|-----------------------------|--------------------------|--|---------------------|---------------|---------------|---------------------------------|
| | | | Safre- jando | Novos | Total | Produção de frutos Centos |
| Brejo da Madre de Deus..... | 26 | 0,02 | 1.487 | 1.100 | 2.587 | 446 |
| Caruarú..... | 3 | 0,00 | 353 | .. | 353 | 106 |
| Frei Caneca..... | 20 | 0,08 | 1.470 | 500 | 1.970 | 441 |
| Garanhuns..... | 8 | 0,01 | 697 | 100 | 797 | 209 |
| Gloria de Goitá..... | 342 | 0,67 | 25.217 | 9.000 | 34.217 | 7.565 |
| Gravatá..... | 32 | 0,03 | 1.983 | 1.200 | 3.183 | 595 |
| Jurema..... | .. | .. | .. | .. | .. | .. |
| Limoeiro..... | 5 | 0,00 | 193 | 300 | 493 | 58 |
| Panelas..... | 29 | 0,07 | 997 | 1.900 | 2.897 | 299 |
| Pesqueira..... | .. | .. | .. | .. | .. | .. |
| Rio Branco..... | .. | .. | .. | .. | .. | .. |
| São Bento..... | .. | .. | .. | .. | .. | .. |
| São Caetano..... | 9 | 0,02 | 393 | 500 | 893 | 118 |
| São Joaquim..... | 1 | 0,00 | 40 | — | 40 | 12 |
| Surubim..... | — | — | — | — | — | — |
| Taquaretinga..... | 5 | 0,01 | 476 | — | 476 | 143 |
| Vertentes..... | 75 | 0,16 | 4.980 | 2.500 | 7.480 | 1.494 |
| Total da zona..... | 585 | | 40.683 | 17.850 | 58.533 | 12.205 |

(Continuação) — Agreste e Catinga

Sertão

| | | | | | | |
|-----------------------------|---------------|------|----------------|----------------|------------------|----------------|
| Afogados de Ingazeira..... | 3 | 0,00 | 79 | 220 | 299 | 24 |
| Agua Belas..... | 4 | 0,00 | 290 | 100 | 390 | 87 |
| Alagôa de Baixo..... | — | — | — | — | — | — |
| Belém..... | 3 | 0,00 | 143 | 200 | 343 | 43 |
| Belmonte..... | 7 | 0,00 | 476 | 200 | 676 | 143 |
| Bôa Vista..... | .. | .. | .. | .. | .. | .. |
| Buique..... | 4 | 0,00 | 250 | 200 | 450 | 75 |
| Cabrobó..... | 6 | 0,01 | 387 | 200 | 587 | 115 |
| Custodia..... | — | — | — | — | — | — |
| Flôres..... | 13 | 0,01 | 593 | 720 | 1.313 | 178 |
| Floresta..... | 4 | 0,00 | 150 | 200 | 350 | 45 |
| Granito..... | 2 | 0,00 | 197 | 50 | 247 | 59 |
| Moxotó..... | 29 | 0,01 | 1.983 | 900 | 2.883 | 595 |
| Novo Exú..... | 2 | 0,00 | 100 | 60 | 160 | 30 |
| Ouricuri..... | 4 | 0,00 | 150 | 200 | 350 | 45 |
| Pedra..... | 2 | 0,00 | 40 | 200 | 240 | 12 |
| Petrolina..... | 6 | 0,00 | 493 | 80 | 573 | 148 |
| Salgueiro..... | 17 | 0,01 | 1.190 | 500 | 1.690 | 357 |
| São Gonçalo..... | .. | .. | .. | .. | .. | .. |
| São José do Egito..... | .. | .. | .. | .. | .. | .. |
| Serrinha..... | 1 | 0,00 | 40 | 40 | 80 | 12 |
| Tacarátú..... | 22 | 0,01 | 1.146 | 1.100 | 2.246 | 344 |
| Triunfo..... | — | — | — | — | — | — |
| Vila Bela..... | 1 | 0,00 | 103 | 22 | 125 | 31 |
| Total da zona..... | 130 | | 7.810 | 5.192 | 13.002 | 2.343 |
| Total do Estado..... | 11.743 | | 824.400 | 349.952 | 1.174.352 | 247.320 |

II — Produção animal

1 — População pecuária, por especie e por municipio, no ano de 1935

| Municípios | Bovinos | Equinos | Mnares | Lanigeros | Caprinos | Suínos |
|----------------------------|--------------|------------|------------|------------|------------|--------------|
| Litoral e Mata | | | | | | |
| Água Preta | 8.250 | 1.200 | 1.420 | 750 | 600 | 800 |
| Aliança | 3.000 | 3.000 | 600 | 100 | 1.000 | 1.500 |
| Amaragi | 4.000 | 1.000 | 1.000 | 1.800 | 1.600 | 1.500 |
| Angelim | 4.000 | 4.000 | 200 | 700 | 1.500 | 600 |
| Barreiros | 3.800 | 1.850 | 200 | 1.300 | 400 | 1.200 |
| Bom Jardim | 4.000 | 2.000 | 1.500 | 2.000 | 6.000 | 3.300 |
| Bonito | 12.500 | 2.500 | 1.300 | 1.400 | 6.000 | 2.500 |
| Cabo | 6.000 | 3.000 | 200 | 3.000 | 1.000 | 3.000 |
| Canhotinho | 8.000 | 5.000 | 500 | 4.000 | 3.000 | 3.000 |
| Catende | 1.460 | 870 | 230 | 180 | 420 | 1.200 |
| Correntes | 5.000 | 2.000 | 1.000 | 3.000 | 3.000 | 3.000 |
| Escada | 7.500 | 1.600 | 1.200 | 1.200 | 300 | 600 |
| Floresta dos Leões | 4.000 | 3.500 | 1.200 | 1.500 | 4.000 | 3.000 |
| Gameleira | 1.200 | 800 | 600 | 600 | 400 | 400 |
| Goiana | 3.000 | 1.500 | 500 | 500 | 2.500 | 3.000 |
| Iguarassú | 2.800 | 1.600 | 1.500 | 650 | 1.350 | 1.200 |
| Ipojuca | 3.650 | 1.200 | 1.000 | 1.400 | 1.700 | 2.800 |
| Itambé | 2.700 | 850 | 1.600 | 300 | 1.000 | 2.600 |
| Jaboatão | 6.650 | 1.200 | 550 | 200 | 900 | 1.900 |
| Maraial | 200 | 100 | 120 | 200 | 300 | 800 |
| Morenos | 2.200 | 800 | 500 | 150 | 300 | 800 |
| Nazaré | 6.000 | 4.000 | 1.000 | 4.500 | 7.000 | 11.500 |
| Olinda | 1.380 | 290 | 40 | 30 | 630 | 840 |
| Palmares | 4.000 | 1.000 | 150 | 300 | 550 | 4.000 |
| Pau d'Alho | 3.000 | 2.000 | 1.000 | 200 | 3.000 | 2.200 |
| Queimadas | 4.000 | 1.400 | 1.000 | 2.000 | 5.000 | 3.000 |
| Quipapá | 1.800 | 600 | 1.000 | 500 | 1.500 | 1.200 |
| Recife | 5.000 | 500 | 100 | 200 | 200 | 1.300 |
| Ribeirão | 2.000 | 400 | 600 | 200 | 240 | 850 |
| Rio Formoso | 5.500 | 2.200 | 600 | 1.000 | 600 | 2.800 |
| São Lourenço da Mata | 2.600 | 1.300 | 500 | 800 | 600 | 1.500 |
| São Vicente | 1.850 | 680 | 370 | 260 | 1.430 | 1.650 |
| Serinhãem | 2.000 | 500 | 420 | 550 | 800 | 750 |
| Timbaúba | 5.000 | 1.000 | 1.500 | 2.000 | 5.000 | 4.000 |
| Vicência | 1.500 | 2.000 | 500 | 400 | 650 | 1.000 |
| Vitoria | 5.000 | 4.000 | 800 | 4.000 | 10.000 | 10.000 |
| Total da zona | 144.540 | 61.440 | 26.500 | 41.870 | 74.470 | 85.290 |
| Agreste e Catinga | | | | | | |
| Altinho | 9.500 | 1.500 | 300 | 24.000 | 18.000 | 18.500 |
| Bebedouro | 5.000 | 1.500 | 600 | 600 | 2.000 | 4.000 |
| Belo Jardim | 6.000 | 800 | 2.200 | 2.500 | 3.000 | 2.200 |
| Bezerras | 8.000 | 3.000 | 500 | 3.000 | 3.000 | 2.000 |

1 — População pecuária, por espécie e por município, no ano de 1935

| Municípios | Bovinos | Equinos | Muare | Laníferos | Caprinos | Soiões |
|-----------------------------------|---------|---------|--------|-----------|----------|---------|
| (Continuação) — Agreste e Catinga | | | | | | |
| Bom Conselho | 6.600 | 3.500 | 1.000 | 8.000 | 7.500 | 5.000 |
| Brejo da Madre de Deus | 28.000 | 1.500 | 800 | 20.000 | 25.000 | 5.000 |
| Caruarú | 18.000 | 3.000 | 3.000 | 6.000 | 28.000 | 6.000 |
| Frei Caneca | 3.000 | 1.000 | 500 | 800 | 1.000 | 1.000 |
| Garanhuns | 7.000 | 5.000 | 600 | 4.000 | 8.000 | 20.000 |
| Gloria de Goitá | 4.000 | 7.000 | 3.000 | 5.000 | 55.000 | 35.000 |
| Gravatá | 12.000 | 5.000 | 400 | 1.000 | 25.000 | 13.000 |
| Jurema | 1.000 | 400 | 100 | 1.000 | 2.000 | 2.000 |
| Limoeiro | 12.000 | 3.000 | 1.500 | 1.500 | 2.000 | 10.000 |
| Panelas | 1.240 | 550 | 350 | 1.230 | 2.860 | 3.150 |
| Pesqueira | 20.000 | 3.000 | 1.500 | 10.000 | 15.000 | 5.000 |
| Rio Branco | 12.000 | 500 | 200 | 2.500 | 5.000 | 1.000 |
| São Bento | 17.000 | 1.200 | 500 | 9.500 | 6.600 | 2.500 |
| São Caetano | 7.000 | 1.300 | 600 | 2.000 | 3.000 | 2.220 |
| São Joaquim | 2.500 | 600 | 500 | 500 | 900 | 1.200 |
| Surubim | 10.400 | 6.000 | 1.400 | 1.800 | 3.500 | 10.000 |
| Taquaratinga | 6.200 | 400 | 500 | 8.500 | 6.500 | 4.000 |
| Vertentes | 8.000 | 200 | 1.000 | 1.500 | 2.500 | 5.000 |
| Total da zona | 204.440 | 49.950 | 21.050 | 114.930 | 225.360 | 157.770 |
| Sertão | | | | | | |
| Afogados de Ingazeira | 28.000 | 3.500 | 2.000 | 33.000 | 80.000 | 5.000 |
| Águas Belas | 10.600 | 1.320 | 1.200 | 3.700 | 16.400 | 2.500 |
| Alagôa de Baixo | 10.000 | 1.000 | 1.500 | 30.000 | 72.000 | 1.200 |
| Belém | 8.000 | 1.000 | 3.000 | 2.000 | 20.000 | 1.500 |
| Belmonte | 11.000 | 2.000 | 4.000 | 4.000 | 20.000 | 5.000 |
| Bôa Vista | 13.730 | 230 | 80 | 1.240 | 5.270 | 625 |
| Buique | 28.980 | 4.990 | 1.000 | 5.925 | 8.640 | 6.430 |
| Cabrobó | 5.000 | 2.000 | 2.000 | 5.000 | 10.000 | 8.000 |
| Custodia | 15.000 | 1.000 | 2.000 | 12.000 | 18.000 | 5.000 |
| Flôres | 13.000 | 2.000 | 1.000 | 10.000 | 22.000 | 5.000 |
| Floresta | 20.500 | 2.450 | 2.000 | 15.000 | 55.000 | 2.500 |
| Granito | 12.306 | 3.100 | 3.200 | 14.500 | 20.700 | 4.420 |
| Moxotó | 4.000 | 800 | 600 | 1.800 | 13.000 | 300 |
| Novo Exú | 10.000 | 2.000 | 3.000 | 5.000 | 10.000 | 8.000 |
| Ouricuri | 15.000 | 7.000 | 2.000 | 23.000 | 25.000 | 8.000 |
| Pedra | 6.000 | 500 | 400 | 5.000 | 8.000 | 800 |
| Petrolina | 15.000 | 5.000 | 900 | 8.000 | 40.000 | 8.000 |
| Salgueiro | 4.700 | 2.000 | 3.000 | 10.500 | 15.000 | 2.000 |
| São Gonçalo | 4.200 | 300 | 800 | 3.500 | 5.000 | 500 |
| São José do Egito | 13.000 | 960 | 2.000 | 17.460 | 38.940 | 4.900 |
| Serrinha | 16.000 | 4.000 | 1.000 | 16.000 | 50.000 | 8.000 |
| Tacarátú | 25.000 | 2.000 | 3.000 | 25.000 | 30.000 | 800 |
| Triunfo | 1.280 | 350 | 1.500 | 700 | 11.500 | 3.000 |
| Vila Bela | 20.000 | 3.800 | 3.150 | 2.050 | 19.700 | 4.200 |
| Total da zona | 310.290 | 53.300 | 44.330 | 254.375 | 614.150 | 95.675 |
| Total do Estado | 659.270 | 164.690 | 91.880 | 411.175 | 913.980 | 338.735 |

NOTA — A população pecuária do município de João Alfredo acha-se incluída na de Bom Jardim e a de Paulista na de Olinda.

2 — Valôr médio do gado bovino, no Estado, em 1933

| Municípios | Boi de corte | Boi de trabalho | Vaca leiteira |
|----------------------------|-----------------|-----------------|-------------------|
| Litoral e Mata | | | |
| Agua Prêta | 250\$000 | 400\$000 | 300\$000 |
| Aliança | 300\$000 | 500\$000 | 500\$000 |
| Amaragi | 250\$000 | 500\$000 | 500\$000 |
| Angelim | 200\$000 | 233\$000 | 250\$000 |
| Barreiros | — | — | — |
| Bom Jardim | 200\$000 | 500\$000 | 500\$000 |
| Bouito | 280\$000 | 400\$000 | 450\$000 |
| Cabo | 180\$000 | 250\$000 | 300\$000 |
| Canhotinho | 180\$000 | 250\$000 | 300\$000 |
| Catende | 250\$000 | 450\$000 | 600\$000 |
| Correntes | 200\$000 | 350\$000 | 300\$000 |
| Escada | 200\$000 | 400\$000 | 350\$000 |
| Floresta dos Leões | — | — | — |
| Gameleira | 300\$000 | 400\$000 | 500\$000 |
| Goiana | 300\$000 | 500\$000 | 600\$000 |
| Iguarassú | 250\$000 | 300\$000 | 400\$000 |
| Ipojuca | 200\$000 | 400\$000 | 200\$000 |
| Itambé | 300\$000 | 350\$000 | 550\$000 |
| Jaboatão | 250\$000 | 400\$000 | 600\$000 |
| João Alfredo | 300\$000 | 300\$000 | 400\$000 |
| Maraial | 200\$000 | 230\$000 | 180\$000 |
| Morenos | 250\$000 | — | 750\$000 |
| Nazaré | 300\$000 | 600\$000 | 500\$000 |
| Olinda | 250\$000 | 300\$000 | 300\$000 |
| Palmares | 250\$000 | 350\$000 | 400\$000 |
| Pau d'Alho | 250\$000 | 300\$000 | 500\$000 |
| Paulista | — | — | — |
| Queimadas | 150\$000 | 200\$000 | 400\$000 |
| Quipapá | 250\$000 | 250\$000 | 350\$000 |
| Recife | 250\$000 | — | 1:000\$000 |
| Ribeirão | 300\$000 | 450\$000 | 400\$000 |
| Rio Formoso | 250\$000 | 300\$000 | 250\$000 |
| São Lourenço da Mata | 180\$000 | 400\$000 | 600\$000 |
| São Vicente | 200\$000 | 300\$000 | 250\$000 |
| Serinhambi | 250\$000 | 300\$000 | 300\$000 |
| Timbaúba | 300\$000 | 400\$000 | 300\$000 |
| Vicencia | 160\$000 | 350\$000 | 250\$000 |
| Vitoria | — | — | — |
| Média da zona | 240\$000 | 363\$000 | 424\$000 |
| Agreste e Catinga | | | |
| Altinho | — | 300\$000 | 500\$000 |
| Bebedouro | 250\$000 | 300\$000 | 400\$000 |
| Belo Jardim | 200\$000 | 300\$000 | 500\$000 |
| Bezerros | 200\$000 | 300\$000 | 300\$000 |

2 — Valôr médio do gado, no Estado, em 1935

| Municípios | Boi de côrte | Boi de trabalho | Vaca leiteira |
|------------------------------|--------------|-----------------|---------------|
| Bom Conselho | 160\$000 | 200\$000 | 200\$000 |
| Brejo da Madre de Deus | 200\$000 | 300\$000 | 300\$000 |
| Caruarú | 200\$000 | 300\$000 | 450\$000 |
| Frei Caneca | 250\$000 | 300\$000 | 400\$000 |
| Garanhuns | 250\$000 | 500\$000 | 600\$000 |
| Gloria de Goitá | 300\$000 | 500\$000 | 400\$000 |
| Gravatá | 300\$000 | 400\$000 | 400\$000 |
| Jurema | 200\$000 | 400\$000 | 400\$000 |
| Limoeiro | 250\$000 | 300\$000 | 500\$000 |
| Panelas | 250\$000 | 300\$000 | 350\$000 |
| Pesqueira | 200\$000 | 300\$000 | 300\$000 |
| Rio Branco | 150\$000 | 250\$000 | 300\$000 |
| São Bento | 300\$000 | 400\$000 | 500\$000 |
| São Caetano | 200\$000 | 300\$000 | 350\$000 |
| São Joaquim | 250\$000 | 400\$000 | 300\$000 |
| Surubim | 200\$000 | 350\$000 | 300\$000 |
| Taquaritinga | 240\$000 | 450\$000 | 500\$000 |
| Vertentes | 200\$000 | 400\$000 | 300\$000 |
| Média da zona | 226\$000 | 343\$000 | 388\$000 |

(Continuação) — Agreste e Catinga

Sertão

| | | | |
|-----------------------------|----------|----------|----------|
| Afogados de Ingazeira | 200\$000 | 300\$000 | 250\$000 |
| Águas Belas | 160\$000 | 200\$000 | 300\$000 |
| Alagôa de Baixo | 180\$000 | 300\$000 | 400\$000 |
| Belém | 180\$000 | 250\$000 | 300\$000 |
| Belmonte | 150\$000 | 200\$000 | 200\$000 |
| Bóia Vista | 140\$000 | 160\$000 | 120\$000 |
| Buique | 180\$000 | 250\$000 | 300\$000 |
| Cabrobó | 200\$000 | 250\$000 | 200\$000 |
| Custodia | 150\$000 | 200\$000 | 200\$000 |
| Flôres | — | — | — |
| Floresta | 180\$000 | 300\$000 | 200\$000 |
| Granito | 200\$000 | 300\$000 | 300\$000 |
| Moxotó | 180\$000 | 100\$000 | 200\$000 |
| Novo Exú | — | — | — |
| Ouricuri | 170\$000 | 180\$000 | 160\$000 |
| Pedra | 300\$000 | 250\$000 | 500\$000 |
| Petrolina | 100\$000 | 140\$000 | 150\$000 |
| Salgueiro | 150\$000 | 200\$000 | 150\$000 |
| São Gonçalo | 250\$000 | 350\$000 | 600\$000 |
| São José do Egito | 250\$000 | 350\$000 | 600\$000 |
| Serrinha | 150\$000 | 150\$000 | 200\$000 |
| Tacaratu | 150\$000 | 200\$000 | 200\$000 |
| Triunfo | 200\$000 | 300\$000 | 250\$000 |
| Vila Bela | 200\$000 | 300\$000 | 250\$000 |
| Média da zona | 182\$000 | 292\$000 | 274\$000 |
| Média do Estado | 216\$000 | 333\$000 | 362\$000 |

3 — Animais abatidos para o

| N.º de ordem | Municípios | Bovinos | |
|-----------------|------------------------------|---------|---------|
| | | Quant. | Kgr. |
| 1 | Afogados de Ingazeira | 638 | 76.560 |
| 2 | Água Prêta | 581 | 78.435 |
| 3 | Águas Belas | 754 | 101.790 |
| 4 | Alagôa de Baixo | 837 | 113.005 |
| 5 | Aliança | 849 | 84.900 |
| 6 | Altinho | 258 | 30.096 |
| 7 | Amaragí | 927 | 115.875 |
| 8 | Angelim | 1.200 | 180.000 |
| 9 | Barreiros | — | — |
| 10 | Bebedouro | 828 | 105.760 |
| 11 | Belém | 59 | 7.000 |
| 12 | Belmonte | 520 | 62.400 |
| 13 | Belo Jardim | 1.107 | 132.840 |
| 14 | Bezerros | 1.354 | 182.790 |
| 15 | Bôa Vista | 73 | 9.855 |
| 16 | Bom Conselho | 1.606 | 192.720 |
| 17 | Bom Jardim | 1.257 | 150.840 |
| 18 | Bonito | 1.019 | 122.280 |
| 19 | Brejo da Madre de Deus | 484 | 65.340 |
| 20 | Buique | 235 | 28.200 |
| 21 | Cabo | 546 | 75.520 |
| 22 | Cabrobó | 100 | 12.000 |
| 23 | Canhotinho | 1.334 | 180.090 |
| 24 | Caruarú | 2.672 | 360.720 |
| 25 | Catende | 936 | 113.320 |
| 26 | Correntes | 2.112 | 285.120 |
| 27 | Custodia | 318 | 33.390 |
| 28 | Escada | — | — |
| 29 | Flôres | — | — |
| 30 | Floresta | 191 | 22.920 |
| 31 | Floresta dos Leões | 1.452 | 174.240 |
| 32 | Frei Caneca | 406 | 49.126 |
| 33 | Gameleira | 426 | 55.560 |
| 34 | Garanhuns | 3.946 | 533.710 |
| 35 | Gloria de Goitá | 810 | 121.500 |
| 36 | Goiana | 1.107 | 118.000 |
| 37 | Granito | 619 | 61.900 |
| 38 | Gravatá | 1.578 | 236.700 |
| 39 | Iguarassú | 502 | 52.710 |
| 40 | Ipojuca | 494 | 74.100 |
| 41 | Itambé | 1.029 | 123.480 |
| 42 | Jaboatão | 1.681 | 228.617 |
| 43 | João Alfredo | 320 | 38.000 |

consumo, no Estado, em 1935

| Suínos | | Ovinos | | Caprinos | | Total Kgr. | N.º de ordem |
|--------|---------|--------|--------|--------------------|--------|---------------|-----------------|
| Quant. | Kgr. | Quant. | Kgr. | Quant. | Kgr. | | |
| 1.350 | 60.750 | — | — | 834 | 16.680 | 153.990 | 1 |
| 836 | 37.620 | 36 | 504 | 117 | 1.879 | 118.438 | 2 |
| 1.581 | 71.145 | 446 | 13.380 | 1.036 | 29.040 | 215.355 | 3 |
| 911 | 36.440 | — | — | 817 | 9.804 | 159.249 | 4 |
| 935 | 28.050 | — | — | 1.004 | 15.060 | 128.010 | 5 |
| 679 | 25.800 | 388 | 7.760 | 120 | 2.400 | 66.056 | 6 |
| 936 | 37.640 | 198 | 2.970 | 473 | 7.095 | 163.580 | 7 |
| 1.600 | 59.200 | 500 | 15.000 | 100 | 1.500 | 255.700 | 8 |
| — | — | — | — | — | — | — | 9 |
| 1.560 | 56.700 | 208 | 2.400 | 156 | 1.560 | 166.420 | 10 |
| 186 | 7.500 | 318 | 3.800 | 521 | 6.250 | 24.550 | 11 |
| 1.716 | 68.640 | 220 | 4.160 | 1.690 | 16.900 | 152.100 | 12 |
| 1.903 | 57.090 | 245 | 2.450 | 1.562 | 20.744 | 213.124 | 13 |
| 1.601 | 72.015 | 183 | 3.660 | 1.289 ⁿ | 25.780 | 284.245 | 14 |
| 200 | 7.000 | 110 | 1.100 | 761 | 7.610 | 25.565 | 15 |
| 2.126 | 95.670 | 610 | 9.240 | 1.201 | 20.417 | 318.047 | 16 |
| 1.867 | 59.700 | 100 | 1.700 | 1.350 | 15.105 | 227.345 | 17 |
| 1.033 | 36.155 | — | — | 1.006 | 12.072 | 170.507 | 18 |
| 1.050 | 47.250 | 460 | 13.800 | 693 | 11.781 | 138.171 | 19 |
| 1.291 | 51.640 | 654 | 13.080 | 222 | 4.440 | 97.360 | 20 |
| 962 | 38.480 | 31 | 775 | 265 | 5.300 | 120.075 | 21 |
| 391 | 11.730 | 208 | 2.080 | 716 | 7.160 | 32.970 | 22 |
| 3.178 | 127.120 | 352 | 6.336 | 1.072 | 17.152 | 330.698 | 23 |
| 3.453 | 103.590 | 466 | 6.990 | 1.864 | 22.368 | 493.668 | 24 |
| 1.294 | 47.878 | 64 | 1.005 | 470 | 7.050 | 169.253 | 25 |
| 1.569 | 60.082 | 320 | 7.900 | 728 | 18.200 | 371.302 | 26 |
| 402 | 12.060 | — | — | 703 | 14.060 | 59.510 | 27 |
| — | — | — | — | — | — | — | 28 |
| — | — | — | — | — | — | — | 29 |
| 364 | 18.200 | 593 | 11.860 | 593 | 11.860 | 64.840 | 30 |
| 1.820 | 81.900 | 4 | 60 | 12 | 156 | 256.356 | 31 |
| 570 | 21.090 | 146 | 3.650 | 485 | 4.850 | 78.716 | 32 |
| 608 | 27.360 | 332 | 4.980 | 154 | 2.310 | 90.210 | 33 |
| 5.571 | 194.985 | 821 | 18.062 | 2.681 | 58.982 | 805.739 | 34 |
| 1.210 | 48.400 | — | — | 2.110 | 31.650 | 201.550 | 35 |
| 1.347 | 40.400 | — | — | 480 | 12.540 | 170.940 | 36 |
| 817 | 32.680 | 11 | 165 | 354 | 4.248 | 98.993 | 37 |
| 1.458 | 65.610 | 162 | 4.860 | 1.158 | 23.160 | 330.330 | 38 |
| 402 | 12.150 | — | — | 32 | 715 | 65.575 | 39 |
| 872 | 32.264 | 11 | 110 | 383 | 3.830 | 110.304 | 40 |
| 846 | 29.610 | — | — | 267 | 2.670 | 155.760 | 41 |
| 1.295 | 70.245 | 453 | 5.768 | — | — | 304.630 | 42 |
| 1.500 | 67.500 | 120 | 1.800 | 400 | 6.000 | 113.300 | 43 |

3 — Animais abatidos para o

| N.º de ordem | Municípios | Bovinos | |
|-----------------------|----------------------------|---------|------------|
| | | Quant. | Kgr. |
| 44 | Jurema | 455 | 54.600 |
| 45 | Limoeiro | 1.692 | 236.880 |
| 46 | Maraial | 314 | 47.100 |
| 47 | Morenos | — | — |
| 48 | Moxotó | 154 | 18.480 |
| 49 | Nazaré | 1.082 | 129.840 |
| 50 | Novo Exú | 600 | 72.000 |
| 51 | Olinda | 3.817 | 503.974 |
| 52 | Ouricuri | 478 | 43.020 |
| 53 | Palmares | 1.194 | 179.100 |
| 54 | Panelas | 589 | 70.680 |
| 55 | Pau d'Alho | 980 | 119.047 |
| 56 | Paulista | 320 | 38.400 |
| 57 | Pedra | 470 | 70.500 |
| 58 | Pesqueira | 1.800 | 234.000 |
| 59 | Petrolina | 581 | 69.720 |
| 60 | Quimadas | 500 | 60.000 |
| 61 | Quipapá | 630 | 75.600 |
| 62 | Recife | 39.171 | 5.553.865 |
| 63 | Ribeirão | 381 | 45.720 |
| 64 | Rio Branco | 528 | 63.360 |
| 65 | Rio Formoso | 380 | 45.600 |
| 66 | Salgueiro | 249 | 29.880 |
| 67 | São Bento | — | — |
| 68 | São Caetano | 520 | 62.400 |
| 69 | São Gonçalo | — | — |
| 70 | São Joaquim | 486 | 58.320 |
| 71 | São José do Egito | 238 | 28.460 |
| 72 | São Lourenço da Mata | 483 | 49.299 |
| 73 | São Vicente | 595 | 65.450 |
| 74 | Serinhães | 399 | 47.880 |
| 75 | Serrinha | 210 | 25.200 |
| 76 | Surubim | 998 | 119.760 |
| 77 | Tacaratú | — | — |
| 78 | Taquaretinga | 208 | 24.960 |
| 79 | Timbaúba | 1.307 | 176.445 |
| 80 | Triunfo | 1.022 | 122.640 |
| 81 | Vertentes | 830 | 99.600 |
| 82 | Vicencia | 699 | 104.850 |
| 83 | Vila Bela | 596 | 71.520 |
| 84 | Vitoria | 2.694 | 404.100 |
| Total do Estado | | 104.815 | 14.013.659 |

consumo, no Estado, em 1935

| Suínos | | Ovínos | | Caprinos | | Total Kgr. | N.º de ordem |
|----------------|------------------|---------------|----------------|---------------|----------------|-------------------|-----------------|
| Quant. | Kgr. | Quant. | Kgr. | Quant. | Kgr. | | |
| 882 | 39.690 | 173 | 3.460 | 603 | 12.060 | 109.810 | 44 |
| 1.846 | 83.070 | 96 | 1.440 | 680 | 10.200 | 331.590 | 45 |
| 585 | 26.325 | 5 | 75 | 284 | 4.260 | 77.760 | 46 |
| — | — | — | — | — | — | — | 47 |
| 348 | 11.440 | 175 | 1.750 | 400 | 4.000 | 35.670 | 48 |
| 1.137 | 45.480 | — | — | 778 | 7.780 | 183.100 | 49 |
| 800 | 40.000 | 120 | 1.200 | 250 | 2.500 | 115.700 | 50 |
| 2.028 | 75.903 | 2 | 24 | 13 | 204 | 580.105 | 51 |
| 619 | 30.950 | 324 | 3.888 | 1.372 | 16.464 | 94.322 | 52 |
| 2.218 | 99.810 | 45 | 675 | 503 | 7.545 | 287.130 | 53 |
| 1.100 | 66.120 | 459 | 6.885 | 643 | 9.645 | 153.330 | 54 |
| 1.161 | 46.440 | 5 | 100 | 1.047 | 20.940 | 186.527 | 55 |
| 320 | 14.400 | 80 | 1.600 | 250 | 4.500 | 58.900 | 56 |
| 770 | 30.800 | 400 | 4.800 | 400 | 4.800 | 110.900 | 57 |
| 3.402 | 125.874 | 1.970 | 29.550 | 1.971 | 29.565 | 418.989 | 58 |
| 588 | 21.756 | 399 | 5.586 | 774 | 15.780 | 112.842 | 59 |
| 2.650 | 98.050 | 1.000 | 15.000 | 2.500 | 37.500 | 210.550 | 60 |
| 1.560 | 53.600 | 208 | 3.120 | 780 | 11.700 | 144.020 | 61 |
| 31.884 | 1.275.360 | 178 | 1.780 | 106 | 1.000 | 6.832.005 | 62 |
| 787 | 29.019 | 5 | 60 | 365 | 5.400 | 80.199 | 63 |
| 949 | 35.113 | 278 | 4.170 | 751 | 11.265 | 113.908 | 64 |
| 696 | 27.840 | 156 | 2.340 | 208 | 3.120 | 78.900 | 65 |
| 1.602 | 56.070 | 18 | 180 | 311 | 3.110 | 89.240 | 66 |
| — | — | — | — | — | — | — | 67 |
| 1.279 | 57.555 | — | — | 857 | 12.855 | 132.810 | 68 |
| — | — | — | — | — | — | — | 69 |
| 925 | 34.225 | 200 | 3.000 | 274 | 5.480 | 101.025 | 70 |
| 432 | 12.960 | 42 | 840 | 200 | 3.000 | 45.260 | 71 |
| 285 | 10.545 | — | — | 1 | 10 | 59.854 | 72 |
| 1.558 | 46.740 | — | — | 844 | 10.084 | 122.274 | 73 |
| 477 | 17.649 | 106 | 1.590 | 123 | 1.845 | 68.964 | 74 |
| 432 | 24.000 | 389 | 6.000 | 2.428 | 42.525 | 97.725 | 75 |
| 1.718 | 63.566 | 4 | 80 | 994 | 19.880 | 203.286 | 76 |
| — | — | — | — | — | — | — | 77 |
| 434 | 16.058 | 132 | 2.640 | 281 | 4.215 | 47.873 | 78 |
| 2.578 | 95.386 | 24 | 300 | 672 | 6.720 | 278.851 | 79 |
| 1.742 | 64.454 | — | — | 1.133 | 22.660 | 209.754 | 80 |
| 820 | 24.600 | 300 | 3.000 | 210 | 2.100 | 129.300 | 81 |
| 1.077 | 48.465 | — | — | 583 | 11.660 | 164.975 | 82 |
| 718 | 26.566 | 266 | 3.990 | 819 | 12.285 | 114.361 | 83 |
| 4.599 | 206.955 | 798 | 23.940 | 7.198 | 107.970 | 742.965 | 84 |
| 130.296 | 5.142.173 | 17.027 | 304.468 | 62.379 | 967.005 | 20.427.305 | |

4 — Preço por quilograma da carne verde consumida

| Municípios | Bovinos | | |
|------------------------------|---------|--------|--------|
| | Maximo | Médio | Minimo |
| Afogados de Ingazeira | 3\$000 | 2\$500 | 2\$000 |
| Água Preta | 2\$000 | 1\$850 | 1\$700 |
| Águas Belas | 1\$500 | 1\$250 | 1\$000 |
| Alagôa de Baixo | 2\$600 | 2\$200 | 1\$800 |
| Aliança | 2\$200 | 2\$000 | 1\$800 |
| Altinho | 2\$000 | 1\$750 | 1\$500 |
| Amaragi | 2\$200 | 1\$900 | 1\$600 |
| Angelim | 2\$000 | 1\$800 | 1\$600 |
| Barreiros | 2\$200 | 1\$900 | 1\$600 |
| Bebedouro | 2\$200 | 1\$850 | 1\$500 |
| Belém | 2\$000 | 1\$800 | 1\$600 |
| Belmonte | 2\$200 | 2\$000 | 1\$800 |
| Belo Jardim | 2\$500 | 2\$000 | 1\$500 |
| Bezerros | 2\$500 | 2\$000 | 1\$500 |
| Bôa Vista | 1\$400 | — | — |
| Bom Conselho | 2\$000 | 1\$750 | 1\$500 |
| Bom Jardim | 2\$000 | 1\$750 | 1\$500 |
| Bonito | 2\$000 | 1\$700 | 1\$400 |
| Brejo da Madre de Deus | 2\$200 | 1\$900 | 1\$600 |
| Buique | 3\$000 | 2\$500 | 2\$000 |
| Cabo | 3\$200 | 2\$000 | 1\$800 |
| Cabrobó | 2\$400 | 2\$100 | 1\$800 |
| Canhotinho | 2\$000 | 1\$800 | 1\$600 |
| Caruarú | 2\$200 | 2\$000 | 1\$800 |
| Catende | 2\$200 | 2\$000 | 1\$800 |
| Correntes | 2\$000 | 1\$500 | 1\$000 |
| Custodia | 2\$400 | 2\$100 | 1\$800 |
| Escada | — | — | — |
| Flôres | — | — | — |
| Floresta | 1\$800 | 1\$650 | 1\$500 |
| Floresta dos Leões | 2\$400 | 2\$200 | 2\$000 |
| Frei Caneca | 2\$000 | 1\$800 | 1\$600 |
| Gameleira | 2\$000 | 1\$800 | 1\$600 |
| Garanhuns | 1\$800 | 1\$700 | 1\$600 |
| Gloria de Goitá | 2\$000 | 1\$750 | 1\$500 |
| Goiana | 2\$200 | 2\$000 | 1\$800 |
| Granito | 2\$400 | 2\$200 | 2\$000 |
| Gravatá | 2\$000 | 1\$900 | 1\$600 |
| Iguarassú | 2\$200 | 2\$000 | 1\$800 |
| Ipojuca | 2\$000 | 1\$750 | 1\$500 |
| Itambé | 2\$000 | 1\$750 | 1\$500 |
| Jaboatão | — | 2\$000 | — |

em 1935, segundo a especie de gado abatido

| Suínos | | | Ovínos | | | Caprinos | | |
|--------|--------|--------|--------|--------|--------|----------|--------|--------|
| Maximo | Medio | Minimo | Maximo | Medio | Minimo | Maximo | Medio | Minimo |
| 1\$800 | 1\$400 | 1\$000 | — | — | — | 1\$800 | 1\$350 | 1\$300 |
| 2\$200 | 2\$050 | 1\$900 | 2\$000 | 1\$850 | 1\$700 | 2\$000 | 1\$900 | 1\$800 |
| 1\$800 | 1\$400 | 1\$000 | 1\$500 | 1\$150 | \$800 | 1\$500 | 1\$150 | \$800 |
| 1\$800 | 1\$600 | 1\$400 | — | — | — | 1\$200 | 1\$000 | \$800 |
| 2\$400 | 2\$100 | 1\$800 | — | — | — | 1\$500 | 1\$250 | 1\$000 |
| 1\$800 | 1\$500 | 1\$200 | 1\$500 | 1\$250 | 1\$000 | 1\$500 | 1\$250 | 1\$000 |
| 2\$200 | 2\$000 | 1\$800 | 1\$800 | 1\$600 | 1\$400 | 1\$800 | 1\$600 | 1\$400 |
| 2\$400 | 2\$100 | 1\$800 | 2\$500 | 2\$150 | 1\$800 | 2\$000 | 1\$800 | 1\$600 |
| 2\$000 | 1\$800 | 1\$600 | 2\$000 | 1\$700 | 1\$400 | 2\$000 | 1\$900 | 1\$800 |
| 2\$000 | 1\$650 | 1\$300 | 2\$000 | 1\$600 | 1\$200 | 1\$800 | 1\$450 | 1\$100 |
| 1\$600 | 1\$200 | \$800 | 1\$600 | 1\$200 | \$800 | 1\$400 | 1\$000 | \$600 |
| 2\$000 | 1\$600 | 1\$200 | 1\$400 | 1\$200 | 1\$000 | 1\$400 | 1\$200 | 1\$000 |
| 1\$600 | 1\$250 | \$900 | 1\$500 | 1\$250 | 1\$000 | 1\$500 | 1\$250 | 1\$000 |
| 2\$200 | 1\$850 | 1\$500 | 1\$600 | 1\$500 | 1\$400 | 1\$600 | 1\$500 | 1\$400 |
| 1\$000 | — | — | \$800 | — | — | \$800 | — | — |
| 2\$000 | 1\$600 | 1\$200 | 1\$600 | 1\$300 | 1\$000 | 1\$800 | 1\$500 | 1\$200 |
| 2\$000 | 1\$600 | 1\$200 | 2\$000 | 1\$750 | 1\$500 | 2\$200 | 2\$000 | 1\$800 |
| 2\$000 | 1\$700 | 1\$400 | — | — | — | 1\$500 | 1\$250 | 1\$000 |
| 2\$500 | 2\$000 | 1\$500 | 2\$000 | 1\$600 | 1\$200 | 2\$000 | 1\$600 | 1\$200 |
| 2\$000 | 1\$500 | 1\$000 | 1\$500 | 1\$150 | \$800 | 1\$500 | 1\$150 | \$800 |
| 2\$200 | 2\$000 | 1\$800 | 2\$400 | 2\$200 | 2\$000 | 2\$000 | 1\$800 | 1\$600 |
| 1\$200 | \$900 | \$600 | 1\$200 | 1\$000 | \$800 | 1\$200 | 1\$000 | \$800 |
| 2\$000 | 1\$750 | 1\$500 | 1\$600 | 1\$500 | 1\$400 | 1\$800 | 1\$600 | 1\$400 |
| 2\$000 | 1\$800 | 1\$600 | 2\$000 | 1\$800 | 1\$600 | 1\$800 | 1\$600 | 1\$400 |
| 2\$400 | 2\$200 | 2\$000 | 2\$200 | 2\$000 | 1\$800 | 2\$200 | 2\$000 | 1\$800 |
| 2\$200 | 1\$700 | 1\$200 | 1\$500 | 1\$250 | 1\$000 | 1\$300 | 1\$100 | \$900 |
| 2\$000 | 1\$700 | 1\$400 | — | — | — | \$800 | \$600 | \$400 |
| — | — | — | — | — | — | — | — | — |
| — | — | — | — | — | — | — | — | — |
| 1\$600 | 1\$400 | 1\$200 | 1\$800 | 1\$650 | 1\$500 | 1\$600 | 1\$400 | 1\$200 |
| 2\$400 | 2\$200 | 2\$000 | 1\$800 | 1\$600 | 1\$400 | 1\$700 | 1\$500 | 1\$300 |
| 2\$200 | 2\$000 | 1\$800 | 1\$600 | 1\$400 | 1\$200 | 1\$600 | 1\$400 | 1\$200 |
| 2\$400 | 2\$200 | 2\$000 | 2\$000 | 1\$750 | 1\$500 | 2\$000 | 1\$750 | 1\$500 |
| 1\$800 | 1\$500 | 1\$200 | 2\$000 | 1\$900 | 1\$800 | 1\$500 | 1\$400 | 1\$300 |
| 2\$000 | 1\$750 | 1\$500 | — | — | — | 1\$500 | 1\$250 | 1\$000 |
| 2\$200 | 2\$000 | 1\$800 | — | — | — | 1\$800 | 1\$600 | 1\$400 |
| 1\$800 | 1\$500 | 1\$200 | 1\$000 | \$800 | \$600 | 1\$000 | \$900 | \$800 |
| 2\$200 | 1\$850 | 1\$500 | 1\$600 | 1\$400 | 1\$200 | 1\$600 | 1\$400 | 1\$200 |
| 2\$400 | 2\$200 | 2\$000 | — | — | — | 1\$600 | 1\$500 | 1\$400 |
| 2\$400 | 2\$100 | 1\$800 | 2\$000 | 1\$750 | 1\$500 | 2\$000 | 1\$750 | 1\$500 |
| 2\$000 | 1\$750 | 1\$500 | — | — | — | 1\$800 | 1\$600 | 1\$400 |
| — | 2\$000 | — | — | 2\$000 | — | — | — | — |

4 — Preço por quilograma da carne verde consumida

| Municípios | Bovinos | | |
|---------------------------|---------------|---------------|---------------|
| | Maximo | Medio | Minimo |
| João Alfredo..... | 2\$000 | 1\$750 | 1\$500 |
| Jurema..... | 1\$800 | 1\$650 | 1\$500 |
| Limoeiro..... | 2\$200 | 1\$850 | 1\$500 |
| Maraial..... | — | 2\$000 | — |
| Morenos..... | 2\$000 | 1\$500 | 1\$000 |
| Moxotó..... | 2\$500 | 2\$250 | 2\$000 |
| Nazaré..... | 2\$000 | 1\$800 | 1\$600 |
| Novo Exú..... | 2\$400 | 1\$800 | 1\$200 |
| Olinda..... | 2\$100 | 1\$950 | 1\$800 |
| Ouricuri..... | 2\$000 | 1\$800 | 1\$600 |
| Palmares..... | 2\$000 | 1\$800 | 1\$600 |
| Panelas..... | 1\$800 | 1\$600 | 1\$400 |
| Pau d'Alho..... | 2\$200 | 1\$850 | 1\$500 |
| Paulista..... | — | 2\$000 | — |
| Pedra..... | 2\$500 | 2\$000 | 1\$500 |
| Pesqueira..... | 2\$800 | 2\$400 | 2\$000 |
| Petrolina..... | 2\$000 | 1\$600 | 1\$200 |
| Queimadas..... | 2\$000 | 1\$900 | 1\$800 |
| Quipapá..... | 2\$000 | 1\$800 | 1\$600 |
| Recife..... | 2\$100 | 1\$950 | 1\$800 |
| Ribeirão..... | 2\$200 | 2\$000 | 1\$800 |
| Rio Branco..... | 3\$200 | 2\$950 | 2\$700 |
| Rio Formoso..... | 2\$000 | 1\$600 | 1\$200 |
| Salgueiro..... | 2\$400 | 2\$000 | 1\$600 |
| São Bento..... | — | — | — |
| São Caetano..... | 2\$000 | 1\$750 | 1\$500 |
| São Gonçalo..... | — | — | — |
| São Joaquim..... | 2\$200 | 2\$000 | 1\$800 |
| São José do Egito..... | 3\$500 | 3\$000 | 2\$500 |
| São Lourenço da Mata..... | 2\$200 | 1\$700 | 1\$200 |
| São Vicente..... | 2\$000 | 1\$600 | 1\$200 |
| Serinhãem..... | 2\$000 | 1\$750 | 1\$500 |
| Serrinha..... | 1\$200 | 1\$100 | 1\$000 |
| Surubim..... | 1\$800 | 1\$600 | 1\$400 |
| Tacarató..... | — | — | — |
| Taquaretinga..... | 2\$000 | 1\$800 | 1\$600 |
| Timbaúba..... | 1\$800 | 1\$600 | 1\$400 |
| Triunfo..... | 2\$400 | 2\$200 | 2\$000 |
| Vertentes..... | 2\$000 | 1\$800 | 1\$600 |
| Vicência..... | 2\$200 | 2\$000 | 1\$800 |
| Vila Bela..... | 2\$800 | 2\$300 | 1\$800 |
| Vitoria..... | 2\$400 | 2\$300 | 2\$200 |

em 1935, segundo a especie de gado abatido

| Suinos | | | Ovinos | | | Caprinos | | |
|---------------|---------------|---------------|---------------|---------------|---------------|---------------|---------------|---------------|
| Maximo | Medio | Minimo | Maximo | Medio | Minimo | Maximo | Medio | Minimo |
| 1\$400 | 1\$200 | 1\$000 | 1\$400 | 1\$200 | 1\$000 | 1\$400 | 1\$200 | 1\$000 |
| 1\$800 | 1\$650 | 1\$500 | 1\$700 | 1\$550 | 1\$400 | 1\$600 | 1\$500 | 1\$400 |
| 2\$400 | 1\$950 | 1\$500 | 1\$600 | 1\$300 | 1\$000 | 1\$400 | 1\$150 | \$900 |
| — | 2\$000 | — | — | 1\$800 | — | — | 1\$800 | — |
| 2\$500 | 2\$250 | 2\$000 | — | — | — | 1\$600 | 1\$800 | 1\$600 |
| 2\$400 | 2\$100 | 1\$800 | 2\$000 | 1\$750 | 1\$500 | 2\$000 | 1\$750 | 1\$500 |
| 2\$200 | 2\$100 | 2\$000 | .. | .. | .. | 1\$500 | 1\$250 | 1\$000 |
| 1\$600 | 1\$300 | 1\$000 | 1\$500 | 1\$500 | 1\$200 | 1\$400 | 1\$200 | 1\$000 |
| 2\$800 | 2\$800 | 2\$800 | 3\$000 | 2\$900 | 2\$800 | 3\$000 | 2\$900 | 2\$800 |
| 1\$400 | 1\$200 | 1\$000 | 1\$200 | 1\$000 | \$800 | 1\$200 | 1\$000 | \$800 |
| 2\$400 | 2\$100 | 1\$800 | 2\$000 | 1\$800 | 1\$600 | 2\$000 | 1\$800 | 1\$600 |
| 2\$000 | 1\$600 | 1\$200 | 2\$000 | 1\$700 | 1\$400 | 1\$200 | 1\$050 | \$900 |
| 2\$000 | 1\$750 | 1\$500 | 1\$500 | 1\$150 | \$800 | 1\$200 | 1\$000 | \$800 |
| 2\$400 | 2\$200 | 2\$000 | 2\$500 | 2\$400 | 2\$300 | 2\$200 | 2\$000 | 1\$800 |
| 1\$500 | 1\$250 | 1\$000 | 2\$500 | 1\$600 | 1\$200 | 2\$000 | 1\$600 | 1\$200 |
| 2\$200 | 2\$000 | 1\$850 | — | 2\$000 | — | — | 2\$000 | — |
| 2\$000 | 1\$600 | 1\$200 | 1\$500 | 1\$250 | 1\$000 | 1\$500 | 1\$250 | 1\$000 |
| 1\$600 | 1\$500 | 1\$400 | 1\$800 | 1\$700 | 1\$690 | 2\$000 | 1\$900 | 1\$800 |
| 1\$800 | 1\$600 | 1\$400 | 1\$600 | 1\$400 | 1\$200 | 1\$500 | 1\$250 | 1\$200 |
| 3\$000 | 2\$900 | 2\$800 | 4\$000 | 3\$500 | 3\$000 | 3\$200 | 2\$900 | 2\$600 |
| 2\$400 | 2\$200 | 2\$000 | 2\$000 | 1\$800 | 1\$600 | 2\$000 | 1\$900 | 1\$800 |
| 2\$000 | 1\$800 | 1\$600 | 1\$800 | 1\$600 | 1\$400 | 1\$800 | 1\$600 | 1\$400 |
| 2\$200 | 2\$000 | 1\$800 | 2\$000 | 1\$800 | 1\$600 | 2\$000 | 1\$800 | 1\$600 |
| 1\$600 | 1\$150 | \$700 | 1\$000 | \$800 | \$600 | 1\$000 | \$800 | \$600 |
| — | — | — | — | — | — | — | — | — |
| 1\$800 | 1\$650 | 1\$500 | — | — | — | 1\$500 | 1\$350 | 1\$200 |
| — | — | — | — | — | — | — | — | — |
| 1\$800 | 1\$600 | 1\$400 | 1\$800 | 1\$600 | 1\$400 | 1\$800 | 1\$600 | 1\$400 |
| 2\$500 | 2\$000 | 1\$500 | 1\$800 | 1\$500 | 1\$200 | 1\$800 | 1\$500 | 1\$200 |
| 3\$000 | 2\$500 | 2\$000 | — | — | — | 1\$800 | 1\$500 | 1\$200 |
| 1\$800 | 1\$400 | 1\$000 | — | — | — | 1\$200 | 1\$000 | \$800 |
| 2\$500 | 2\$100 | 1\$700 | 2\$000 | 1\$700 | 1\$400 | 1\$600 | 1\$300 | 1\$000 |
| 1\$800 | 1\$300 | \$800 | 1\$000 | \$900 | \$800 | 1\$200 | 1\$000 | \$800 |
| 1\$600 | 1\$300 | 1\$000 | 1\$600 | 1\$400 | 1\$200 | 1\$200 | \$900 | \$600 |
| — | — | — | — | — | — | — | — | — |
| 1\$800 | 1\$600 | 1\$400 | 2\$000 | 1\$750 | 1\$500 | 1\$800 | 1\$600 | 1\$400 |
| 2\$400 | 2\$200 | 2\$000 | 2\$400 | 2\$000 | 1\$690 | 2\$400 | 2\$000 | 1\$600 |
| 2\$000 | 1\$800 | 1\$600 | — | — | — | 2\$000 | 1\$800 | 1\$600 |
| 1\$600 | 1\$400 | 1\$200 | 1\$800 | 1\$600 | 1\$400 | 1\$800 | 1\$600 | 1\$400 |
| 2\$400 | 2\$200 | 2\$000 | — | — | — | 1\$500 | 1\$250 | 1\$000 |
| 3\$000 | 2\$500 | 2\$000 | 2\$000 | 1\$750 | 1\$500 | 1\$800 | 1\$650 | 1\$400 |
| 2\$400 | 2\$100 | 1\$800 | 2\$000 | 1\$800 | 1\$600 | 1\$800 | 1\$600 | 1\$500 |

5 — Produção de peixes, em 1935

| Colonias | Localidade | Numero de embarcações | Numero de pescadores associados | Numero de pessoas que vivem da pesca | Produção Kgr. |
|----------------|------------------------------|-----------------------|---------------------------------|--------------------------------------|---------------|
| Z 1 | Recife | 189 | 271 | 1.120 | 48.000 |
| Z 2 | Recife | 25 | 180 | 320 | 108.000 |
| Z 3 | Goiana | 313 | 400 | 1.600 | 180.000 |
| Z 4 | Olinda | 310 | 460 | 1.152 | 144.000 |
| Z 5 | Rio Formoso | 74 | 152 | 600 | 48.000 |
| Z 6 | Serinhães | 34 | 155 | 280 | 36.000 |
| Z 7 | Jaboatão | 91 | 196 | 980 | 102.000 |
| Z 8 | Cabo | 46 | 162 | 660 | 36.000 |
| Z 9 | Barreiros | 65 | 300 | 1.200 | 78.000 |
| Z 10 | Iguarassú | 142 | 303 | 278 | 63.000 |
| | Afogados | .. | .. | .. | 10.036 |
| Viveiros | Torre | .. | .. | .. | 3.892 |
| | Bôa Vista e Sto. Amaro | .. | .. | .. | 1.671 |
| Total | | 1.289 | 2.579 | 8.190 | 858.599 |

6 — Produção de peixes, em 1936

| Colonias | Localidade | Numero de embarcações | Numero de pescadores associados | Numero de pessoas que vivem da pesca | Produção Kgr. |
|----------------|------------------------------|-----------------------|---------------------------------|--------------------------------------|---------------|
| Z 1 | Recife | 62 | 284 | 220 | 48.000 |
| Z 2 | Recife | 48 | 105 | 420 | 10.200 |
| Z 3 | Goiana | 350 | 600 | 2.400 | 200.000 |
| Z 4 | Olinda | 390 | 460 | 1.840 | 179.170 |
| Z 5 | Rio Formoso | 74 | 150 | 600 | 48.000 |
| Z 6 | Serinhães | 56 | 160 | 200 | 30.631 |
| Z 7 | Jaboatão | 120 | 114 | 224 | 20.300 |
| Z 8 | Cabo | 108 | 150 | 150 | 48.300 |
| Z 9 | Barreiros | 90 | 200 | 1.250 | 645.000 |
| Z 10 | Iguarassú | 142 | 300 | 1.278 | (1) 60.000 |
| | Afogados | .. | .. | .. | 13.641 |
| Viveiros | Torre | .. | .. | .. | 3.708 |
| | Bôa Vista e Sto. Amaro | .. | .. | .. | 2.775 |
| | Não especificados | .. | .. | .. | 3.833 |
| Total | | 1.440 | 2.523 | 8.582 | 1.322.558 |

(1) — Sujeito a revisão.

III — Produção Industrial

1 — Produção de açúcar por usinas

| Municípios | Usinas de açúcar | Capacidade em 22 horas | | Vias ferreas Km. | Produção de Açúcar Sacos de 60 kgr. | |
|--------------------|---|------------------------|----------------------|------------------------|--|--------------------|
| | | Ton. de cana | Lit. de alcoól | | Safra 1934-1935 | Safra 1935-1936 |
| Água Preta | { Camorim Grande ... | 116 | 600 | — | 4.934 | 7.576 |
| | { Santa Tereziinha ... | 1.600 | 3.000 | 50 | 353.959 | 289.013 |
| | { Três Marias.....(1) | 120 | 300 | — | 9.878 | .. |
| Aliança | Aliança | 413 | 6.000 | 40 | 86.670 | 95.093 |
| Amaragi | { Aripibú | 458 | 1.600 | 60 | 66.610 | 53.694 |
| | { Bamburral | 280 | 2.000 | 40 | 46.008 | 52.128 |
| Barreiros | { Central Barreiros ... | 1.460 | 20.000 | 105 | 269.966 | 274.827 |
| | { Regalia | 85 | .. | — | 5.800 | 5.844 |
| | { Rio Una | 497 | 2.000 | 33 | 26.498 | 44.045 |
| Bonito | Pedrosa | 330 | 5.000 | 60 | 81.411 | 112.927 |
| Cabo | { Bom Jesus | 661 | 4.100 | 68 | 123.016 | 122.494 |
| | { José Rufino | 296 | 2.000 | 34 | 67.646 | 65.713 |
| | { Maria das Mercês .. | 655 | 6.000 | 60 | 78.311 | 77.320 |
| | { Santo Inacio | 530 | 5.000 | 18 | 52.544 | 71.814 |
| | { Siberia | 229 | — | — | 8.193 | 7.502 |
| Canhotinho | Crauatá | 120 | .. | .. | 6.650 | 5.769 |
| Catende | { Catende | 1.768 | 30.000 | 152 | 372.836 | 357.875 |
| | { Roçadinho | 519 | 5.000 | 30 | 87.101 | 80.980 |
| Escada | { Limoeirinho | 239 | .. | 30 | 25.535 | 24.060 |
| | { Mameluco | 630 | 5.000 | 40 | 81.332 | 86.430 |
| | { Massau-Assú | 752 | 6.400 | 61 | 131.438 | 135.191 |
| | { Timbó-Assú | 497 | 5.000 | 24 | 61.601 | 54.494 |
| | { União e Industria.. | 1.300 | 8.000 | 114 | 159.028 | 169.203 |
| Floresta dos Leões | Petribú .. | 391 | 6.000 | 32 | 17.132 | 33.886 |
| Gameleira | Cachoeira Lisa | 800 | 3.200 | 70 | 89.176 | 107.165 |
| Goiana | { Nossa Senhora das Maravilhas | 792 | 6.400 | 78 | 95.841 | 106.018 |
| | { Santa Terêsa | 599 | 3.000 | 60 | 59.473 | 89.105 |
| | { Santa Teresinha de Jesus | 246 | 3.000 | 15 | 8.139 | 12.200 |
| | { Uruacé | 109 | 2.300 | 4 | 5.927 | 6.929 |
| Iguarassú | São José | 458 | 5.100 | 60 | 52.353 | 69.901 |
| Ipojuca | { Ipojuca | 490 | 1.600 | 40 | 80.236 | 73.291 |
| | { Salgado | 1.140 | 8.000 | 45 | 134.381 | 123.952 |
| Itambé | { Central Olho d'Água | 269 | — | 9 | 16.544 | 17.113 |
| | { Santa Flora | 80 | .. | 1 | 2.535 | 2.904 |
| Jaboatão | { Bulhões | 391 | 4.000 | 27 | 74.827 | 91.603 |
| | { Jaboaão | 605 | 6.000 | 44 | 88.848 | 99.705 |
| | { Muribeca | 661 | 5.000 | 44 | 19.894 | 27.444 |

I — Produção de açúcar por usinas

| Municípios | Usinas de açúcar | Capacidade em 22 horas | | Vias ferreas Km. | Produção de açúcar Sacos de 60 kgr. | | | | |
|-----------------------|------------------------|------------------------|----------------|---------------------|--|-----------------|----|---------|---------|
| | | Ton. de cana | Lit. de álcool | | Safra 1934-1935 | Safra 1935-1936 | | | |
| Maracá | { Florestal | 220 | 1.600 | 6 | — | 17.082 | | | |
| | { Frei Canca | 729 | 6.000 | | | | 32 | 54.461 | 71.447 |
| Morenos | { Morenos | 84 | .. | .. | 1.384 | .. | | | |
| | { N. S. Auxiliadora .. | 70 | — | | | | .. | 4.730 | 5.531 |
| Nazaré | Matarí | 353 | 3.500 | 28 | 69.538 | 89.016 | | | |
| Palmares | { Central Serra Azul.. | — | .. | .. | — | 6.328 | | | |
| | { Pirangá | 246 | 2.500 | | | | 22 | 40.810 | 36.958 |
| | { Pumatí | 401 | 5.000 | | | | 4 | 35.883 | 68.951 |
| | { Serro Azul | 458 | 1.600 | | | | — | 58.123 | 50.397 |
| { Treze de Maio | 576 | 5.000 | 20 | 71.932 | 82.906 | | | | |
| Pau d'Alho | { N. S. do Desterro.. | 168 | 500 | 6 | 6.518 | 10.683 | | | |
| | { Mussurêpe | 605 | 1.618 | | | | 40 | 51.740 | 82.994 |
| | { Santaua do Aguiar.. | 200 | 2.000 | | | | — | 11.521 | 18.393 |
| Quipapá | { Agua Branca | 459 | 900 | 10 | 52.766 | 41.942 | | | |
| | { Peri-Peri | 300 | 11.195 | | | | — | 18.285 | 14.376 |
| Recife | São João | 1.210 | 12.000 | 30 | 40.271 | 74.392 | | | |
| Ribeirão | { Caxangá | 702 | 8.000 | 50 | 99.553 | 99.821 | | | |
| | { Estreliana | 425 | 5.000 | | | | 26 | 31.389 | 52.274 |
| Rio Formoso | { Cucuá | 955 | 11.000 | 32 | 165.310 | 193.359 | | | |
| | { Porto Alegre | 435 | 600 | | | | — | 7.852 | — |
| | { Santo André | 380 | 2.100 | | | | 32 | 43.768 | 43.536 |
| S. Lourenço da Mata | { Capibaribe | 161 | 2.500 | 0,5 | 17.340 | 21.492 | | | |
| | { Tiúma | 1.687 | 8.000 | | | | 61 | 202.167 | 221.672 |
| Scrinhãem | { Jaguaré | 240 | 1.500 | — | 24.045 | 20.391 | | | |
| | { Tinôco | 31 | — | | | | — | 2.092 | 2.179 |
| | { Trapiche | 500 | 2.400 | | | | 40 | 56.771 | 121.536 |
| | { Ubaquinha | 286 | 2.400 | | | | 37 | 67.709 | (2) |
| Timbaúba | Cruangá | 422 | 3.200 | 12 | 34.850 | 61.454 | | | |
| Vicência | Barra | 200 | 800 | 5 | 16.017 | 16.765 | | | |
| Vitoria | Santa Faula | 280 | — | 8 | 5.246 | 5.372 | | | |
| Total do Estado.. | | | | 2.049,5 | 4.264.342 | 4.577.455 | | | |

NOTA — Na produção de açúcar de 1936, não estão computados 562 sacos de origem desconhecida.

(1) Deixou de funcionar em 1936.

(2) Em 1936 houve fusão das usinas Trapiche e Ubaquinha.

2 — Principais indústrias no Estado, em 1935

| Natureza | N.º de fabricas | Opera- rios | Produção | Valor da produção Contos de réis | Capital registrado Contos de réis |
|--------------------------|--------------------|----------------|------------------|--|---|
| Alcool | 52. | — | 29.784.000 lt. | 12.665: | — |
| Açúcar | 67 | — | 255.860 ton. | 157.437: | — |
| Cigarros | 4 | 854 | 752.160.670 maç. | 13.399: | 2.725: |
| Cortumes | 3 | 955 | — | 3.981: | 4.804: |
| Doces e conservas | 9 | 1.569 | 9.104.606 kgr. | 21.958: | 6.599: |
| Estamparia | 1 | 14 | 17.600 cax. | 180: | 170: |
| Farélo de trigo | 1 | 159 | 427.978 sac. | 3.193: | 10.209: |
| Farinha de trigo | | | 861.551 » | 31.120: | |
| Oleos { algodão | 8 | 349 | 2.130.000 kgr. | 2.672: | 5.220: |
| { ricino | | | 845.290 » | 1.180: | |
| Papel | 1 | 424 | 7.362.860 » | 8.835: | 9.244: |
| Polvora | 1 | 460 | 690.000 » | 2.475: | 3.600: |
| Tecidos de algodão | 11 | 17.869 | 141.321.491 mt | 132.850: | 147.599: |
| » » malha | 3 | 1.017 | — | 2.624: | 1.350: |
| » » canhamo e juta .. | 4 | 585 | 4.532.400 mt. | 7.770: | 4.224: |
| » » sêda | 1 | 81 | 736.763 » | 1.266: | .. |

3 — Principais indústrias no Estado, em 1936

| Natureza | N.º de fabricas | Opera- rios | Produção | Valor da produção Contos de réis | Capital registrado Contos de réis |
|--------------------------|--------------------|----------------|------------------|--|---|
| Alcool | 52 | — | 31.000.000 lt. | 17.763: | — |
| Açúcar | 66 | — | 274.681 ton. | 147.461: | — |
| Cigarros | 4 | 854 | 901.461.307 maç. | 16.300: | 2.725: |
| Cortumes | 3 | 1.003 | 207.405 cour. | 2.483: | 4.804: |
| Doces e conservas | 9 | 1.569 | 11.004.701 kgr. | 29.262: | 6.599: |
| Estamparia | 1 | 14 | 19.200 cax. | 160: | 170: |
| Farélo de trigo | 1 | 152 | 423.815 sac. | 3.622: | 10.209: |
| Farinha de trigo | | | 876.345 » | 43.699: | |
| Oleos { algodão | 8 | 323 | 2.430.000 kgr. | 2.876: | 5.220: |
| { ricino | | | 504.053 » | 775: | |
| Papel | 1 | 424 | 7.316.590 » | 8.780: | 9.244: |
| Polvora | 1 | 323 | 670.000 » | 1.474: | 3.600: |
| Tecidos de algodão | 11 | 17.876 | 107.842.047 mt. | 136.986: | 147.599: |
| » » malha | 3 | 1.017 | 557.301 peç. | 3.040: | 1.350: |
| » » canhamo e juta .. | 4 | 585 | 4.631.400 mt. | 7.707: | 4.224: |
| » » sêda | 1 | 81 | 747.848 » | 1.698: | .. |

NOTA — As produções dos quadros acima são referentes ás principais fabricas no Estado.

4 — Descaroçadores e prensas de algodão, por município, em 1936

| N.º de ordem | Municípios | Numero de ins- talações | Natureza | | | Serras | Pren- sas | Opera- rios | Valor das instalações | Localização | |
|--------------------|-------------------------|-------------------------------|-------------|---------------------|------------------|--------|--------------|----------------|-----------------------------|-------------|------------------------------|
| | | | Usi- nas | Descaro- çadores | Bol- andeiras | | | | | Sédes | Povoas- das e fazendas |
| 1 | Afogados de Ingazeira.. | 15 | 1 | 14 | .. | 800 | 15 | 106 | 890:000\$ | 4 | 11 |
| 2 | Agua Preta..... | 1 | .. | 1 | .. | 160 | 1 | 9 | 200:000\$ | .. | 1 |
| 3 | Agua Belas..... | 5 | .. | 5 | .. | 245 | 5 | 35 | 111:000\$ | 2 | 3 |
| 4 | Alagôa de Baixo..... | 8 | 1 | 7 | .. | 695 | 8 | 83 | 1.262:000\$ | 3 | 5 |
| 5 | Aliança..... | 2 | .. | 2 | .. | 100 | 2 | 15 | 55:000\$ | 1 | 1 |
| 6 | Altinho..... | 1 | .. | 1 | .. | 60 | 1 | 5 | 60:000\$ | 1 | 1 |
| 7 | Angelim..... | 2 | .. | 2 | .. | 160 | 2 | 16 | 80:000\$ | 1 | .. |
| 8 | Belém..... | 1 | .. | 1 | .. | 30 | 1 | 6 | 15:000\$ | .. | 1 |
| 9 | Belmonte..... | 5 | 1 | 4 | .. | 420 | 5 | 48 | 660:000\$ | 2 | 3 |
| 10 | Belo Jardim..... | 1 | .. | 1 | .. | 80 | 1 | 10 | 50:000\$ | 1 | .. |
| 11 | Bezerros..... | 3 | .. | 3 | .. | 295 | 3 | 25 | 145:000\$ | 1 | .. |
| 12 | Bôa Vista..... | 1 | .. | 1 | .. | 30 | 1 | 6 | 5:000\$ | 1 | .. |
| 13 | Bom Conselho..... | 4 | .. | 4 | .. | 170 | 4 | 23 | 110:000\$ | 3 | 1 |
| 14 | Bom Jardim..... | 4 | .. | 4 | .. | 230 | 4 | 27 | 145:000\$ | 1 | 3 |
| 15 | Brejo da Madre de Deus | 5 | .. | 5 | .. | 250 | 5 | 29 | 147:000\$ | 2 | 3 |
| 16 | Buique..... | 3 | .. | 3 | .. | 110 | 3 | 18 | 26:000\$ | 1 | 2 |
| 17 | Canhotinho..... | 2 | .. | 2 | .. | 100 | 2 | 12 | 90:000\$ | 2 | .. |
| 18 | Caruarú..... | 7 | 3 | 4 | .. | 1.275 | 7 | 178 | 4.435:000\$ | 6 | 1 |
| 19 | Correntes..... | 5 | .. | 5 | .. | 325 | 6 | 37 | 130:000\$ | 3 | 3 |
| 20 | Custodia..... | 7 | .. | 6 | 1 | 275 | 7 | 47 | 158:000\$ | 2 | 2 |
| 21 | Flôres..... | 12 | 1 | 11 | .. | 790 | 12 | 97 | 468:000\$ | 4 | 8 |
| 22 | Floresta..... | 1 | .. | 1 | .. | 30 | 1 | 5 | 20:000\$ | 1 | .. |
| 23 | Floresta dos Leões..... | 8 | .. | 8 | .. | 460 | 8 | 48 | 230:000\$ | 2 | .. |
| 24 | Garanhuns..... | 10 | 4 | 6 | .. | 2.050 | 10 | 160 | 4.005:000\$ | 8 | 6 |
| 25 | Gloria de Goitá..... | 2 | .. | 2 | .. | 110 | 2 | 10 | 270:000\$ | 1 | 1 |
| 26 | Goiana..... | 1 | .. | 1 | .. | 35 | 1 | 7 | 10:000\$ | 1 | .. |
| 27 | Granito..... | 2 | .. | 2 | .. | 80 | 2 | 16 | 65:000\$ | 1 | 1 |
| 28 | Gravatá..... | 5 | .. | 5 | .. | 230 | 6 | 29 | 100:000\$ | 2 | 3 |
| 29 | Hambé..... | 3 | .. | 3 | .. | 135 | 3 | 15 | 43:000\$ | .. | 3 |
| 30 | João Alfredo..... | 5 | .. | 5 | .. | 130 | 5 | 29 | 180:000\$ | 2 | 3 |
| 31 | Limoeiro..... | 23 | 2 | 21 | .. | 2.015 | 22 | 221 | 2.412:000\$ | 11 | 12 |
| 32 | Moxotó..... | 2 | .. | 2 | .. | 90 | 2 | 18 | 55:000\$ | .. | 2 |
| 33 | Nazaré..... | 7 | .. | 7 | .. | 265 | 7 | 35 | 81:000\$ | 2 | 5 |
| 34 | Novo Exú..... | 1 | .. | 1 | .. | 50 | 1 | 8 | 40:000\$ | 1 | .. |
| 35 | Pau d'Alho..... | 3 | .. | 3 | .. | 140 | 3 | 15 | 60:000\$ | 1 | .. |
| 36 | Pedra..... | 1 | .. | 1 | .. | 40 | 1 | 6 | 20:000\$ | 1 | .. |
| 37 | Pesqueira..... | 2 | .. | 2 | .. | 110 | 2 | 10 | 60:000\$ | .. | 2 |
| 38 | Petrolina..... | 3 | .. | 3 | .. | 105 | 3 | 17 | 43:000\$ | 1 | .. |
| 39 | Queimadas..... | 2 | .. | 2 | .. | 60 | 1 | 6 | 25:000\$ | 2 | .. |
| 40 | Quipapá..... | 1 | .. | 1 | .. | 50 | 1 | 6 | 20:000\$ | 1 | .. |
| 41 | Recife..... | 4 (1) | .. | .. | .. | .. | 4 | 207 | 3.420:000\$ | 4 | .. |
| 42 | Rio Branco..... | 2 | 1 | 1 | .. | 360 | 2 | 27 | 815:000\$ | 2 | .. |
| 43 | Salgueiro..... | 1 | .. | 1 | .. | 70 | 1 | 6 | 200:000\$ | 1 | .. |
| 44 | São Bento..... | 1 | .. | 1 | .. | 80 | 1 | 8 | 25:000\$ | .. | 1 |
| 45 | São Caetano..... | 2 | 1 | 1 | .. | 280 | 2 | 43 | 715:000\$ | 1 | 1 |
| 46 | São Gonçalo..... | 1 | .. | 1 | .. | 35 | 1 | 4 | 5:000\$ | 1 | .. |
| 47 | São Joaquim..... | 1 | .. | 1 | .. | 50 | 1 | 5 | 40:000\$ | 1 | .. |
| 48 | São José do Egito..... | 13 | 1 | 12 | .. | 695 | 12 | 97 | 828:000\$ | 2 | 11 |
| 49 | São Lourenço da Mata. | 1 | .. | 1 | .. | 60 | 1 | 7 | 20:000\$ | .. | 1 |
| 50 | São Vicente..... | 1 | .. | 1 | .. | 40 | 1 | 5 | 10:000\$ | 1 | .. |
| 51 | Serrinha..... | 2 | .. | 1 | 1 | 53 | 2 | 9 | 20:000\$ | 1 | 1 |
| 52 | Surubim..... | 10 | 1 | 9 | .. | 545 | 10 | 61 | 191:000\$ | 5 | 5 |
| 53 | Tacaratu..... | 1 | .. | 1 | .. | 35 | 1 | 6 | 10:000\$ | 1 | .. |
| 54 | Taquaretinga..... | 2 | .. | 2 | .. | 85 | 2 | 10 | 50:000\$ | .. | 2 |
| 55 | Tinbaúba..... | 5 | 1 | 4 | .. | 555 | 5 | 60 | 1.310:000\$ | 5 | .. |
| 56 | Vertentes..... | 8 | .. | 8 | .. | 245 | 8 | 8 | 54:000\$ | .. | 8 |
| 57 | Vicencia..... | 3 | .. | 3 | .. | 175 | 4 | 18 | 60:000\$ | 2 | 1 |
| 58 | Vila Bela..... | 6 | .. | 6 | .. | 235 | 6 | 47 | 383:000\$ | 4 | 2 |
| 59 | Vitoria..... | 3 | .. | 3 | .. | 280 | 3 | 33 | 230:000\$ | 3 | .. |

(1) — Os elementos correspondentes ao Município do Recife constam de prensas hidráulicas, de alta densidade, para reenfiamento.

5 — Algodão classificado de acordo com os tipos, na secção de classificação, do Estado

| Tipos | 1934 | | | 1935 | | | 1936 | | |
|----------------|---------------|-----------|--------|---------------|------------|--------|---------------|------------|--------|
| | N.º de fardos | Kgr. | o/o | N.º de fardos | Kgr. | o/o | N.º de fardos | Kgr. | o/o |
| 1..... | 10 | 1.868 | 0,02 | .. | .. | .. | 189 | 34.477 | 0,26 |
| 2..... | 163 | 30.446 | 0,36 | 356 | 64.722 | 0,42 | 426 | 77.710 | 0,58 |
| 3..... | 3.380 | 631.345 | 7,54 | 9.425 | 1.713.503 | 11,39 | 1.861 | 339.478 | 2,50 |
| 4..... | 10.299 | 1.923.734 | 22,98 | 29.478 | 5.359.292 | 35,63 | 7.681 | 1.401.145 | 10,33 |
| 5..... | 19.203 | 3.586.898 | 42,88 | 23.290 | 4.234.216 | 28,15 | 11.165 | 2.036.686 | 15,02 |
| 6..... | 7.677 | 1.433.975 | 17,14 | 9.296 | 1.690.050 | 11,24 | 13.236 | 2.414.471 | 17,81 |
| 7..... | 2.636 | 492.374 | 5,88 | 3.174 | 577.946 | 3,84 | 14.722 | 2.685.584 | 19,81 |
| 8..... | 878 | 164.000 | 1,96 | 1.645 | 299.068 | 1,98 | 11.822 | 2.156.534 | 15,91 |
| 9..... | 142 | 26.524 | 0,31 | 1.446 | 262.889 | 1,74 | 5.867 | 1.070.241 | 7,89 |
| Inf. a 9..... | 54 | 10.087 | 0,13 | 1.436 | 261.071 | 1,73 | 2.094 | 381.981 | 2,82 |
| Linter..... | 255 | 47.631 | 0,57 | 1.578 | 286.887 | 1,90 | 2.893 | 527.732 | 3,89 |
| Resíduos..... | 105 | 19.613 | 0,23 | 1.625 | 295.432 | 1,96 | 2.348 | 428.315 | 3,16 |
| Rebenef.º..... | .. | .. | .. | 8 | 1.454 | 0,01 | 18 | 3.284 | 0,02 |
| Total..... | 44.802 | 8.368.495 | 100,00 | 82.757 | 15.045.630 | 100,00 | 74.322 | 13.557.638 | 100,00 |

6 — Algodão consumido nas fabricas de tecidos, no Estado

| Meses | Anos agrícolas | | |
|----------------|-------------------|-------------------|-------------------|
| | 1933-1934 Kgr. | 1934-1935 Kgr. | 1935-1936 Kgr. |
| Julho..... | 797.025 | 1.069.302 | 1.171.731 |
| Agosto..... | 842.455 | 1.053.971 | 1.132.672 |
| Setembro..... | 855.108 | 958.501 | 1.111.092 |
| Outubro..... | 961.342 | 1.078.317 | 1.223.015 |
| Novembro..... | 887.011 | 943.783 | 1.049.692 |
| Dezembro..... | 831.374 | 790.619 | 1.044.794 |
| Janeiro..... | 918.700 | 940.299 | 1.196.944 |
| Fevereiro..... | 872.800 | 943.315 | 1.147.642 |
| Março..... | 928.700 | 932.129 | 1.272.418 |
| Abril..... | 945.600 | 981.476 | 1.149.384 |
| Maió..... | 1.013.400 | 1.078.565 | 1.247.533 |
| Junho..... | 970.100 | 884.826 | 1.151.169 |
| Total..... | 10.823.615 | 11.655.103 | 13.898.086 |

VIAS DE COMUNICAÇÃO

I — Correios, telegrafos e telefones

1 — Agencias postais, por municipios, segundo a denominação e as localidades servidas, em 1936

| Municipios | Numero de agencias | Denominação | Localidades servidas |
|---------------------------|--------------------|---|--|
| Afogados de Ingazeira.... | 3 | { Afogados de Ingazeira.... Espírito Santo..... Varas | Afogadas de Ingazeira Espírito Santo Varas |
| Água Prêta | 1 | Água Prêta | Água Prêta |
| Águas Belas..... | 1 | Águas Belas..... | Águas Belas |
| Alagôa de Baixo..... | 1 | Alagôa de Baixo..... | Alagôa de Baixo |
| Aliança | 4 | { Aliança | Aliança |
| | | { Lapa | Lapa |
| | | { Lagôa Seca | Lagôa Seca |
| | | { Baraúna | Baraúna |
| Altinho | 1 | Altinho | Altinho |
| Amaragí | 4 | { Amaragí | Amaragí |
| | | { Aripibú | Aripibú |
| | | { Primavera | Primavera |
| | | { Cortês | Cortês |
| Angelim | 3 | { Sigismundo Gonçalves.... Palmeira..... Jupi..... | Angelim Palmeira Jupi |
| Barreiros..... | 2 | { Barreiros | Barreiros |
| | | { São José da Corôa Grande | São José da Corôa Grande |
| Bebedouro | 1 | Bebedouro | Bebedouro |
| Belém | 1 | Belém | Belém |
| Belmonte | 2 | { Belmonte | Belmonte |
| | | { Bom Nome | Bom Nome |
| Belo Jardim | 2 | { Belo Jardim..... | Belo Jardim |
| | | { Serra do Vento | Serra do Vento |
| Bezerros | 1 | Bezerros | Bezerros |
| Bôa Vista..... | 1 | Bôa Vista..... | Bôa Vista (1) |
| Bom Conselho..... | 1 | Bom Conselho..... | Bom Conselho |
| Bom Jardim..... | 3 | { Bom Jardim | Bom Jardim |
| | | { Salgadinho | Salgadinho |
| | | { João Alfredo..... | João Alfredo |
| Bonito..... | 2 | { Bonito..... | Bonito |
| | | { Ilha de Flôres..... | Ilha de Flôres |
| Brejo da Madre de Deus. | 2 | { Brejo..... | Brejo da Madre de Deus |
| | | { Jatobá do Brejo..... | Jatobá do Brejo |
| Buique | 1 | Buique | Buique |

(1) Submetida á Jurisdição da Diretoria Regional, no Estado da Baía.

1 — Agências postais, por municípios, segundo a denominação e as localidades servidas, em 1936

| Municípios | Numero de agências | Denominação | Localidades servidas |
|--------------------------|--------------------|-------------------------------|-----------------------|
| Cabo | 3 | { Cabo | Cabo |
| | | { Ilha | Ilha |
| | | { Mercês | Mercês |
| Cabrobó | 1 | Cabrobó | Cabrobó |
| Canhotinho | 4 | { Canhotinho | Canhotinho |
| | | { Clicerio | Clicerio |
| | | { Lagôdo | Lagôdo |
| | | { Calçado | Calçado |
| Caruarú | 1 | Caruarú | Caruarú |
| Catende | 2 | { Catende | Catende |
| | | { Belém de Maria | Belém de Maria |
| Correntes | 3 | { Correntes | Correntes |
| | | { Lagôa do Ouro | Lagôa do Ouro |
| | | { Pôço Comprido | Pôço Comprido |
| Custodia | 2 | { Custodia | Custodia |
| | | { Betania | Betania |
| Escada | 3 | { Escada | Escada |
| | | { Freixeiras | Freixeiras |
| | | { Barão de Suassuna | Barão de Suassuna |
| Flôres | 2 | { Flôres | Flôres |
| | | { Carnaíba | Carnaíba |
| Floresta | 1 | Floresta | Floresta |
| Floresta dos Leões | 2 | { Floresta dos Leões | Floresta dos Leões |
| | | { Lagôa do Carro | Lagôa do Carro |
| Frei Caneca | 1 | Frei Caneca | Frei Caneca |
| Gameleira | 2 | { Gameleira | Gameleira |
| | | { Cuiambuca | Cuiambuca |
| Garanhuns | 3 | { Garanhuns | Garanhuns |
| | | { Brejão | Brejão |
| | | { São João de Garanhuns | São João de Garanhuns |
| Gloria de Goitá | 2 | { Gloria de Goitá | Gloria de Goitá |
| | | { Chã de Alegria | Chã de Alegria |
| Goiana | 2 | { Goiana | Goiana |
| | | { Goianinha | Goianinha |
| Granito | 2 | { Bodocó | Bodocó (1) |
| | | { Leopoldina | Leopoldina |
| Gravatá | 3 | { Gravatá | Gravatá |
| | | { Chã Grande | Chã Grande |
| | | { Russinha | Russinha |

(1) — Submetida á Jurisdição da Diretoria Regional, no Estado da Baía.

1 — Agencias postais, por municípios, segundo a denominação e as localidades servidas, em 1936

| Municípios | Numero de agencias | Denominação | Localidades servidas |
|------------------|--------------------|-----------------------------------|---------------------------|
| Iguarassú | 3 | { Iguarassú | Iguarassú |
| | | { Itamaracá | Pilar de Itamaracá |
| | | { Itapissuma | Itapissuma |
| Ipojuca | 4 | { Ipojuca | Ipojuca |
| | | { Nossa Senhora do O' | Nossa Senhora do O |
| | | { Mauá | Olinda do Sul (Mauá) |
| | | { Santo Antonio da Camêla | Santo Antonio da Camêla |
| Itambé | 2 | { Itambé | Itambé |
| | | { Camutanga | Camutanga |
| Jaboatão | 1 | Jaboatão | Jaboatão |
| Jurema | 1 | Jurema | Jurema |
| Limoeiro | 4 | { Limoeiro | Limoeiro |
| | | { Pedra Tapada | Pedra Tapada |
| | | { Malhadinha | Malhadinha |
| | | { Campo Grande | Campo Grande |
| Maraial | 3 | { Maraial | Maraial |
| | | { Jaqueira | Jaqueira |
| | | { Colonia de Santa Izabel | Colonia de Santa Izabel |
| Morenos | 2 | { Morenos | Morenos |
| | | { Tapéra | Tapéra |
| Moxotó | 2 | { Moxotó | Moxotó |
| | | { São Sebastião do Espirito | São Sebastião do Espirito |
| | | { Santo | Santo |
| Nazaré | 3 | { Nazaré | Nazaré |
| | | { Tracunhãem | Tracunhãem |
| | | { Buenos Aires | Buenos Aires |
| Novo Exú | 1 | Novo Exú | Novo Exú (1) |
| Olinda | 2 | { Olinda | Olinda |
| | | { Paulista | Paulista |
| Ouricuri | 1 | Ouricuri | Ouricuri (2) |
| Palmares | 4 | { Palmares | Palmares |
| | | { Joaquim Nabuco | Joaquim Nabuco |
| | | { Boa Sorte | Boa Sorte |
| | | { Pirangi | Pirangi |
| Panelas | 1 | Panelas | Panelas |
| Pau d'Alho | 2 | { Pau d'Alho | Pau d'Alho |
| | | { Mussurêpe | Mussurêpe |
| Pedra | 2 | { Pedra | Pedra |
| | | { St.º Antonio do Tará | St.º Antonio do Tará |

(1) Submetida á Jurisdição da Diretoria Regional, no Estado do Ceará.

(2) » » » » » » » » da Baía.

1 — Agencias postais, por municipios, segundo a denominação e as localidades servidas, em 1936

| Municipios | Numero de agencias | Denominação | Localidades servidas |
|-------------------|--------------------|-------------------------------|----------------------|
| Pesqueira | 6 | { Pesqueira | Pesqueira |
| | | Alagôinhas | Alagôinhas |
| | | Poções | Poções |
| | | Cimbrés | Cimbrés |
| | | Sanharó | Sanharó |
| | | Mimoso | Mimoso |
| Petrolina | 1 | Petrolina | Petrolina (1) |
| Queimadas | 2 | { Queimadas | Queimadas |
| | | Chã do Rocha | Chã do Rocha |
| Quipapá | 3 | { Quipapá | Quipapá |
| | | São Benedito | São Benedito |
| | | Barra de Jangada | Barra de Jangada |
| Recife | 28 | { Diretoria Regional | Recife |
| | | Maciel Pinheiro | Bôa Vista |
| | | Santo Antonio | Santo Antonio |
| | | Recife-Central | São José |
| | | Apipucos | Apipucos |
| | | Arraial | Arraial |
| | | Bôa Viagem | Bôa Viagem |
| | | Capunga | Capunga |
| | | Casa Amarela | Casa Amarela |
| | | Casa Forte | Casa Forte |
| | | Caxangá | Caxangá |
| | | Encruzilhada | Encruzilhada |
| | | Espinheiro | Espinheiro |
| | | Hipodromo | Hipodromo |
| | | Largo da Paz | Afogados |
| | | Madalena | Madalena |
| | | Parnameirim | Parnameirim |
| | | Santo Amaro | Santo Amaro |
| | | Torre | Torre |
| | | Arruda | Arruda |
| | | Beheribe | Beheribe |
| | | Coqueiral | Coqueiral |
| | | Pina | Pina |
| | | Tejupió | Tejupió |
| | | Dois Irmãos | Dois Irmãos |
| | | Varzea | Varzea |
| | | Floriano Peixoto | Socorro |
| | | Fernando de Noronha | Fernando de Noronha |
| Ribeirão | 3 | { Ribeirão | Ribeirão |
| | | Caxangá do Sul | Caxangá do Sul |
| | | Cortês | Cortês |
| Rio Branco | 1 | Rio Branco | Rio Branco |
| Rio Formoso | 5 | { Rio Formoso | Rio Formoso |
| | | Cucaú | Cucaú |
| | | Tamandaré | Tamandaré |
| | | Horizonte | Horizonte |
| | | Estacio Coimbra | Estacio Coimbra |

(1) Submetida á Jurisdição da Diretoria Regional, no Estado da Baía.

1 — Agencias postais, por municipios, seguido a denominação e as localidades servidas, em 1936

| Municípios | Numero de agencias | Denominação | Localidades servidas |
|-------------------------|--------------------|-----------------------------|-----------------------|
| Salgueiro | 1 | Salgueiro | Salgueiro |
| São Beuto | 2 | { São Beuto | São Bento |
| | | { Cachoeirinha | Cachoeirinha |
| São Caetano | 2 | { São Caetano | São Caetano |
| | | { Antonio Oliuto | Antonio Oliuto |
| São Joaquim | 1 | São Joaquim | São Joaquim |
| São José do Egito..... | 2 | { São José do Egito | São José do Egito |
| | | { São Pedro das Lages | São Pedro das Lages |
| São Lourenço da Mata... | 2 | { São Lourenço da Mata... | São Lourenço da Mata |
| | | { Camaragibe | Camaragibe |
| São Vicente | 2 | { São Vicente | São Vicente |
| | | { Macapá | Macapá |
| Serinhãem | 1 | Serinhãem | Serinhãem |
| Serriulha | 2 | { Serrinha | Serrinha |
| | | { Ipoéiras | Ipoéiras |
| Surubim | 1 | Surubim | Surubim |
| Tacarátú | 2 | { Tacarátú | Tacarátú |
| | | { Jatobá de Tacarátú | Jatobá de Tacarátú |
| Taquaretinga | 4 | { Taquaretinga | Taquaretinga |
| | | { Santa Cruz | Santa Cruz |
| | | { Gravatá do Jaburú | Gravatá do Jaburú |
| | | { Torre de Taquaretinga... | Torre de Taquaretinga |
| Timbaúba | 4 | { Timbaúba | Timbaúba |
| | | { Cruangí | Cruangí |
| | | { Pureza | Pureza |
| | | { Rosa e Silva | Rosa e Silva |
| Triunfo | 1 | Triunfo | Triunfo |
| Vertentes | 2 | { Vertentes | Vertentes |
| | | { Santa Maria | Santa Maria |
| Viceueia | 1 | Vicencia | Viceueia |
| Vila Bela | 1 | Vila Bela | Vila Bela |
| Vitoria..... | 2 | { Vitoria | Vitoria |
| | | { São João dos Pombos... | São João dos Pombos |

NOTA — Foram supressas as agencias: — Angelicas, Arcias, Camocim, Prazeres, Agua Branca, Campos Frios, Linda Flór, Pau Ferro, Ingazeira, Pasmado, Propriedade de Una, São Gonçalo de Uua, Granito, Sertãozinho, Timbó-Assú. Fechas: Bom Jesus, Brum e Ciuco Pontas.

2 — Movimento geral de malas recebidas, expedidas e em transito no serviço interno e externo

| Anos | Natureza | Recebidas | | Expedidas | | Transito | | |
|----------|-------------|-----------|---------------|-----------|---------------|----------|---------------|-----------------------|
| | | Nacional | Internacional | Nacional | Internacional | Nacional | Internacional | Iquitos Internacional |
| 1927.... | Marítima.. | 17.447 | 5.815 | — | 2.944 | 8.674 | 2.414 | 182 |
| | Terrestre.. | 30.115 | .. | — | .. | 6.774 | .. | .. |
| | Aérea ... | — | — | — | — | .. | .. | .. |
| | Total .. | 47.562 | 5.815 | 19.529 | 2.944 | 15.448 | 2.414 | 182 |
| 1928.... | Marítima.. | 18.713 | 6.309 | 18.008 | 2.049 | 11.622 | 3.248 | 158 |
| | Terrestre.. | 65.338 | .. | 66.597 | .. | 5.259 | .. | .. |
| | Aérea ... | 715 | 159 | 482 | 393 | 16 | .. | .. |
| | Total .. | 84.766 | 6.468 | 85.087 | 2.442 | 16.897 | 3.248 | 158 |
| 1929.... | Marítima.. | 22.829 | 7.094 | 31.376 | 2.062 | 13.825 | 3.776 | 155 |
| | Terrestre.. | 321.854 | .. | 294.160 | .. | 115.415 | .. | .. |
| | Aérea ... | 895 | 479 | 768 | 589 | .. | .. | .. |
| | Total .. | 345.578 | 7.573 | 326.304 | 2.651 | 129.240 | 3.776 | 155 |
| 1930.... | Marítima.. | 22.329 | 8.165 | 20.255 | 6.542 | 16.004 | 4.125 | 218 |
| | Terrestre.. | 371.727 | .. | 371.205 | .. | 205.071 | .. | .. |
| | Aérea ... | 1.975 | 893 | 1.819 | 1.057 | .. | .. | .. |
| | Total .. | 396.031 | 9.058 | 393.279 | 7.599 | 221.075 | 4.125 | 218 |
| 1931.... | Marítima.. | 24.102 | 8.530 | 16.324 | 5.429 | 11.130 | 2.868 | 189 |
| | Terrestre.. | 189.770 | .. | 223.887 | .. | 58.296 | .. | .. |
| | Aérea ... | 3.149 | 923 | 3.454 | 824 | .. | 22 | .. |
| | Total .. | 217.021 | 9.453 | 243.665 | 6.253 | 69.426 | 2.890 | 189 |
| 1932.... | Marítima.. | 20.965 | 4.260 | 8.132 | 2.637 | 9.741 | 1.686 | 166 |
| | Terrestre.. | 390.682 | .. | 120.807 | .. | 6.553 | .. | .. |
| | Aérea ... | 4.131 | 1.205 | 4.247 | 874 | 94 | 61 | .. |
| | Total .. | 415.778 | 5.468 | 133.186 | 3.511 | 16.388 | 1.747 | 166 |
| 1933.... | Marítima.. | 23.415 | 6.118 | 7.314 | 3.914 | 11.556 | 2.831 | 166 |
| | Terrestre.. | 229.554 | .. | 129.838 | .. | 4.304 | .. | .. |
| | Aérea ... | 4.589 | 1.469 | 4.597 | 1.126 | 42 | 40 | .. |
| | Total .. | 257.558 | 7.587 | 141.749 | 5.040 | 15.902 | 2.871 | 166 |
| 1934.... | Marítima.. | 40.980 | 6.400 | 3.888 | 4.120 | 11.210 | 5.070 | 107 |
| | Terrestre.. | 175.961 | .. | 172.012 | .. | 11.980 | .. | .. |
| | Aérea ... | 6.400 | 1.516 | 5.264 | 1.208 | .. | 154 | .. |
| | Total .. | 223.341 | 7.916 | 181.164 | 5.328 | 23.190 | 5.224 | 107 |
| 1935.... | Marítima.. | 36.905 | 1.924 | 36.162 | 25.574 | 2.421 | 7.696 | 71 |
| | Terrestre.. | 86.391 | .. | 55.451 | .. | 2.352 | .. | .. |
| | Aérea ... | 8.532 | 2.195 | 6.682 | 1.248 | .. | 137 | .. |
| | Total .. | 131.828 | 4.119 | 98.295 | 26.822 | 4.773 | 7.833 | 71 |
| 1936.... | Marítima.. | 28.456 | 7.692 | 14.977 | 2.280 | 15.837 | 5.467 | 176 |
| | Terrestre.. | 85.909 | .. | 91.689 | .. | 5.323 | .. | .. |
| | Aérea ... | 7.976 | 2.031 | 8.447 | 1.862 | .. | .. | .. |
| | Total .. | 122.341 | 9.723 | 115.113 | 4.142 | 21.160 | 5.467 | 176 |

3 — Correspondencia postada, distribuida e em transito

| Discriminação | Anos | Correspon- dencia ordinaria | Correspon- dencia registrada | Expres- sa | Correspondencia com valor | | | |
|-------------------|--------|-----------------------------------|------------------------------------|----------------------------------|---------------------------|-------------------------------|----------------------|-------------------------------|
| | | | | Ordina- ria e regis- trada | Cartas e oficios | Importancia em mil reis | Enco- mên- das | Importancia em mil reis |
| Postada | 1932.. | 17.951.945 | 6.420.313 | 17.316 | 19.596 | 10.584:612\$ | 3.513 | 447:230\$ |
| | 1933.. | 18.626.100 | 1.198.394 | 18.823 | 59.521 | 48.587:377\$ | 15.311 | 1.970:013\$ |
| | 1934.. | 3.138.982 | 791.120 | 6.777 | 60.556 | 65.439:283\$ | 21.944 | 3.262:181\$ |
| | 1935.. | 4.992.508 | 959.772 | 11.454 | 70.854 | 52.647:523\$ | 26.367 | 7.590:996\$ |
| | 1936.. | 25.081.023 | 831.133 | 37.271 | 62.917 | 54.258:020\$ | 33.185 | 15.900:158\$ |
| Distribuida .. | 1932.. | 18.884.795 | 11.505.626 | 10.121 | 16.604 | 12.116:634\$ | 3.844 | 1.132:118\$ |
| | 1933.. | 26.063.831 | 928.745 | 13.476 | 21.638 | 13.087:009\$ | 8.041 | 838:204\$ |
| | 1934.. | 2.126.565 | 423.283 | 3.929 | 19.676 | 29.136:429\$ | 9.705 | 463:847\$ |
| | 1935.. | 3.169.850 | 482.832 | 4.211 | 35.916 | 9.562:597\$ | 13.964 | 1.222:412\$ |
| | 1936.. | 2.187.068 | 411.149 | 29.315 | 32.111 | 25.680:978\$ | 16.827 | 4.429.916\$ |
| Em transito.. | 1932.. | 15.253.795 | 3.375.265 | 3.716 | 35.823 | 3.354:840\$ | 2.086 | 183:961\$ |
| | 1933.. | 12.495.699 | 272.744 | 4.885 | 38.354 | 35.639:557\$ | 7.198 | 1.998:036\$ |
| | 1934.. | 1.653.695 | 380.211 | 3.252 | 39.819 | 36.474:601\$ | 13.353 | 1.621:096\$ |
| | 1935.. | 2.679.079 | 471.306 | 3.194 | 49.951 | 38.008:620\$ | 12.403 | 6.270:537\$ |
| | 1936.. | 12.453.866 | 414.316 | 8.195 | 31.267 | 28.642:566\$ | 16.239 | 11.526:841\$ |

4 — Movimento da correspondencia aérea, em Pernambuco

| Discriminação | Anos | Cartas e bilhetes postais — L. C. | | | Impressos, encomendas e amostras — A. O. | | |
|-----------------------|-----------|-----------------------------------|-----------------|--------------------------------|--|-----------------|--------------------------------|
| | | Ordinaria | Registra- da | Peso liqui- do em gramas | Ordinaria | Registra- da | Peso liqui- do em gramas |
| Postada | 1932..... | 183.944 | 13.085 | 1.839.509 | 9.652 | 735 | 1.332.059 |
| | 1933..... | 343.285 | 20.931 | 2.770.107 | 12.804 | 1.102 | 2.005.941 |
| | 1934..... | 282.220 | 34.881 | 2.338.559 | 11.557 | 1.427 | 1.673.566 |
| | 1935..... | 323.561 | 35.951 | 3.157.289 | 18.361 | 2.269 | 1.007.635 |
| | 1936..... | 425.139 | 31.473 | 3.716.915 | 7.663 | 2.092 | 1.186.340 |
| Distribuida | 1932..... | 180.968 | 14.974 | 1.799.715 | 3.692 | 312 | 665.649 |
| | 1933..... | 245.104 | 23.004 | 1.803.845 | 5.020 | 468 | 668.176 |
| | 1934..... | 276.382 | 34.159 | 2.464.533 | 4.307 | 531 | 929.610 |
| | 1935..... | 361.800 | — | 3.132.162 | 17.110 | — | 954.182 |
| | 1936..... | 400.840 | 32.591 | 3.887.954 | 5.346 | 1.953 | 1.173.646 |

No total de 1935 da correspondencia ordinaria, está computada a correspondencia registrada.

5 — Receita da Diretoria Regional dos Correios e Telegrafos

| Discriminação | 1932 | 1933 | 1934 | 1935 | 1936 |
|----------------------------|-------------|-------------|-------------|-------------|-------------|
| Renda ordinaria | 1.989:933\$ | 2.696:650\$ | 1.901:355\$ | 2.803:775\$ | 3.936:796\$ |
| Renda extraordinaria..... | 37:270\$ | 30:373\$ | 20:465\$ | 27:921\$ | 38:513\$ |
| Soma | 2.027:203\$ | 2.727:023\$ | 1.922:273\$ | 2.831:696\$ | 3.975:309\$ |
| Renda do serviço oficial.. | 167:859\$ | 243:451\$ | 194:469\$ | 214:899\$ | 212:951\$ |
| Total | 2.195:062\$ | 2.970:474\$ | 2.116:202\$ | 3.046:595\$ | 4.188:260\$ |

6 — Despesa da Diretoria Regional dos Correios e Telegrafos

| Discriminação | 1932 | 1933 | 1934 | 1935 | 1936 |
|--|-------------|-------------|-------------|-------------|-------------|
| Pessoal | 3.789:370\$ | 4.552:445\$ | 2.918:097\$ | 3.751:749\$ | 4.201:913\$ |
| Material | 184:375\$ | 269:815\$ | 201:524\$ | 280:897\$ | 329:325\$ |
| Decreto n.º 1.102 de — 19 — 9 — 1936 | — | — | — | — | 151:000\$ |
| Ministerio da Fazenda.... | — | — | — | — | 267\$ |
| Total | 3.973:746\$ | 4.822:261\$ | 3.119:621\$ | 4.032:646\$ | 4.682:505\$ |

7 — Valor do patrimonio da Diretoria Regional dos Correios e Telegrafos

| Discriminação | 1932 | 1933 | 1934 | 1935 | 1936 |
|---|-------------|-------------|-------------|-------------|-------------|
| Proprios nacionais | 1.032:187\$ | 1.512:713\$ | 1.512:713\$ | 1.512:713\$ | 1.512:713\$ |
| Rêde telegrafica e telefo- nica | 2.123:159\$ | 2.123:159\$ | 2.123:159\$ | 2.123:159\$ | 2.123:159\$ |
| Aparelhos e instalações .. | 989:689\$ | 989:689\$ | 989:689\$ | 989:689\$ | 989:689\$ |
| Ferramentas e materiais diversos | 482:440\$ | 720:846\$ | 660:882\$ | 677:315\$ | 665:406\$ |
| Moveis | 68:091\$ | 268:372\$ | 268:372\$ | 268:372\$ | 268:372\$ |
| Total | 4.695:569\$ | 5.614:780\$ | 5.534:815\$ | 5.571:249\$ | 5.559:340\$ |

No ano de 1932 foram unificados os Correios e Telegrafos.

8 — Estações telegraficas federais e da "The Great Western of Brasil Railway Company Ltd", segundo a localização e as rês a que pertencem, em 1936

| Situação | | Estações | |
|--------------------------|------------------------|------------------------|------------------------|
| Municípios | Localização | Designação | Rês |
| Afogados de Ingazeira. { | Afogados de Ingazeira | Afogados de Ingazeira | Telegrafo Nacional |
| | Espirito Santo | Espirito Santo | Idem |
| Agua Prêta | Agua Prêta | Agua Prêta | Idem |
| Aguas Belas | Aguas Belas | Aguas Belas | Idem |
| Alagôa de Baixo | Alagôa de Baixo | Alagôa de Baixo | Idem |
| | " " " | " " " | Great Western |
| | Tigre | Tigre | Idem |
| | Pinto Ribeiro | Pinto Ribeiro | Idem |
| Aliança | Aliança | Aliança | Idem |
| | Baraúna | Baraúna | Idem |
| | Lagôa Sêca | Lagôa Sêca | Idem |
| Altinho | Altinho | Altinho | Telegrafo Nacional |
| Amaragí | Amaragí | Amaragí | Idem |
| | Aripibú | Aripibú | Great Western |
| | Cortês | Cortês | Idem |
| Angelim | Angelim | Sigismundo Gonçalves. | Idem |
| Barreiros | Barreiros | Barreiros | Telegrafo Nacional |
| | " | " | Great Western |
| Bebedouro | Bebedouro | Bebedouro | Telegrafo Nacional |
| Belém | Belém | Belém | Idem |
| Belmonte | Belmonte | Belmonte | Idem |
| Belo Jardim | Belo Jardim | Belo Jardim | Idem |
| | " " | " " | Great Western |
| Bezerros | Bezerros | Bezerros | Telegrafo Nacional |
| | " | " | Great Western |
| | Gameleira (Km. 102) .. | Gameleira (Km. 102) .. | Idem |
| Bôa Vista | Bôa Vista | Bôa Vista | Telegrafo Nacional (1) |
| Bom Conselho | Bom Conselho | Bom Conselho | Idem |
| Bom Jardim | Bom Jardim | Bom Jardim | Idem |
| Bonito | Bonito | Bonito | Idem |
| | Ilha de Flôres | Ilha de Flôres | Great Western |
| Cabo | Cabo | Cabo | Telegrafo Nacional |
| | " | " | Great Western |
| | Ilha | Ilha | Idem |
| | Mercês | Mercês | Idem |
| | Pontezinha | Pontezinha | Idem |
| Cabrobó | Cabrobó | Cabrobó | Telegrafo Nacional |

(1) Submetida á Jurisdição da Diretoria Regional, no Estado da Baía.

8 — Estações telegraficas federais e Ja "The Great Western of Brasil Railway Company Ltd.", segundo a localização e as rêdes a que pertencem, em 1936

| Situação | | Estações | |
|-----------------------|---|---|--------------------|
| Municípios | Localização | Designação | Rêdes |
| Canhotinho..... | Canhotinho | Canhotinho | Great Western |
| | Glicério..... | Glicério..... | Idem |
| | Agua Vermelha | Agua Vermelha | Idem |
| Caruarú..... | Caruarú | Caruarú | Telegrafo Nacional |
| | » | » | Great Western |
| | Gonçalves Ferreira .. Taquara (Km. 149)... | Gonçalves Ferreira .. Taquara (Km. 149)... | Idem Idem |
| Catende..... | Catende | Catende | Telegrafo Nacional |
| | » | » | Great Western |
| Correntes..... | Correntes..... | Correntes..... | Telegrafo Nacional |
| Escada..... | Escada | Escada..... | Great Western |
| | Freixeiras..... | Freixeiras..... | Idem |
| | Barão de Suassuna .. | Barão de Suassuna .. | Idem |
| | Timbó-Assú | Timbó-Assú | Idem |
| Flôres..... | Flôres..... | Flôres..... | Telegrafo Nacional |
| | Carnaíba..... | Carnaíba..... | Idem |
| Floresta..... | Floresta..... | Floresta..... | Idem |
| Floresta dos Leões... | Floresta dos Leões .. | Floresta dos Leões.. | Idem |
| | » | » | Great Western |
| | Lagôa do Carro | Lagôa do Carro..... | Idem |
| Frei Caneca..... | Frei Caneca..... | Frei Caneca..... | Telegrafo Nacional |
| Gameleira..... | Gameleira..... | Gameleira..... | Great Western |
| | Cuiambuca..... | Cuiambuca..... | Idem |
| | Lôbo..... | Lôbo..... | Idem |
| Garanhuns..... | Garanhuns..... | Garanhuns..... | Telegrafo Nacional |
| | » | » | Great Western |
| | São João..... | São João..... | Idem |
| Goiana..... | Goiana..... | Goiana..... | Telegrafo Nacional |
| Granito..... | Bodocó..... | Bodocó..... | Idem (1) |
| | Leopoldina..... | Leopoldina..... | Idem |
| Gravatá..... | Gravatá..... | Gravatá..... | Idem |
| | » | » | Great Western |
| | Russinha..... | Russinha..... | Idem |
| | Cascavel..... | Cascavel..... | Idem |
| Iguarassú..... | Iguarassú..... | Iguarassú..... | Telegrafo Nacional |
| Ipojuca..... | Ipojuca..... | Ipojuca..... | Idem |
| | Olinda do Sul (Mauá) | Olinda do Sul (Mauá) | Great Western |
| Itambé..... | Itambé..... | Itambé..... | Telegrafo Nacional |

(1) — Submetida á Jurisdição da Diretoria Regional, no Estado do Ceará.

8 — Estações telegraficas federais e da "The Great Western of Brasil Railway Company Ltd", segundo a localização e as rêdes a que pertencem, em 1936

| Situação | | Estações | |
|------------------|------------------------|--|------------------------|
| Municípios | Localização | Designação | Rêdes |
| Jaboatão | Jaboatão | Jaboatão | Great Western |
| | Prazeres | Prazeres | Idem |
| | Retiro | Retiro | Idem |
| | Balança | Balança | Idem |
| Jurema | Jurema | Jurema | Telegrafo Nacional |
| Limoeiro | Limoeiro | Limoeiro | Idem |
| | » | » | Great Western |
| | Campo Grande | Campo Grande | Idem |
| | Lagôa Comprida | Lagôa Comprida | Idem |
| Maraial | Maraial | Maraial | Idem |
| | Colônia | Colônia de St. ^a Isabel | Idem |
| | Florestal | Florestal | Idem |
| | Jaqueira | Jaqueira | Idem |
| Morenos | Morenos | Morenos | Idem |
| | Tapéra | Tapéra | Idem |
| Nazaré | Nazaré | Nazaré | Telegrafo Nacional |
| | » | » | Great Western |
| | Tracunhãem | Tracunhãem | Idem |
| Novo Exú | Novo Exú | Novo Exú | Telegrafo Nacional (1) |
| Olinda | Olinda | Olinda | Idem (2) |
| Ouricuri | Ouricuri | Ouricuri | Idem (1) |
| Palmares | Palmares | Palmares | Idem |
| | » | » | Great Western |
| | Joaquim Nabuco | Joaquim Nabuco | Idem |
| | Bôa Sorte | Bôa Sorte | Idem |
| | Pirangi | Pirangi | Idem |
| Panelas | Santa Fé | Santa Fé | Idem |
| | Panelas | Panelas | Telegrafo Nacional |
| Pau d'Alho | Pau d'Alho | Pau d'Alho | Great Western |
| | Mussurepe | Mussurepe | Idem |
| Pesqueira | Pesqueira | Pesqueira | Telegrafo Nacional |
| | » | » | Great Western |
| | Sanharó | Sanharó | Idem |
| | Ipanema | Ipanema | Idem |
| | Mimoso | Mimoso | Idem |
| Petrolina | Petrolina | Petrolina | Telegrafo Nacional (3) |
| Quipapá | Quipapá | Quipapá | Great Western |
| | São Benedito | São Benedito | Idem |
| | Barra de Jangada | Barra de Jangada | Idem |
| | Peri-Peri | Peri-Peri | Idem |
| | Agua Branca | Agua Branca | Idem |
| Recife | Recife | Recife | Telegrafo Nacional |
| | Brum | Brum | Great Western |
| | Santo Antonio | Santo Antonio | Telegrafo Nacional |
| | Bôa Vista | Bôa Vista | Idem |
| | São José | São José (Central) | Great Western |

(1) Submetida á Jurisdição da Diretoria Regional, no Estado do Ceará.

(2) Estação Radio Telegrafica.

(3) Submetida á Jurisdição da Diretoria Regional, no Estado da Baía.

8 — Estações telegraficas federais e da "The Great Western of Brasil Railway Company Ltd.", segundo a localização e as rêsdes a que pertencem, em 1936

| Situação | | Estações | |
|-------------------------|------------------------|------------------------|--------------------|
| Municípios | Localização | Designação | Rêsdes |
| Recife (Continuação) | São José..... | Cinco Pontas..... | Great Western |
| | Afogados..... | Ipiranga..... | Idem |
| | Areias..... | Edgar Werneck..... | Idem |
| | Encruzilhada..... | Encruzilhada..... | Idem |
| | Arraial..... | Arraial..... | Idem |
| | Macacos..... | Macacos..... | Idem |
| | Tejipió..... | Tejipió..... | Idem |
| | Coqueiral..... | Coqueiral..... | Idem |
| Báa Viagem | Báa Viagem..... | Báa Viagem..... | Idem |
| | Lacerda..... | Lacerda..... | Idem |
| Ribeirão..... | Ribeirão..... | Ribeirão..... | Great Western |
| | Caxangá..... | Caxangá..... | Idem |
| | Progresso..... | Progresso..... | Idem |
| | Brejo..... | Brejo..... | Idem |
| | Linda Flôr..... | Linda Flôr..... | Idem |
| Rio Branco..... | Rio Branco..... | Rio Branco..... | Telegrafo Nacional |
| | » »..... | » »..... | Great Western |
| Rio Formoso..... | Rio Formoso..... | Rio Formoso..... | Telegrafo Nacional |
| | Cueaú..... | Cueaú..... | Great Western |
| | Horizonte..... | Horizonte..... | Idem |
| | Estação Coimbra..... | Estação Coimbra..... | Idem |
| | Pereira Lima..... | Pereira Lima..... | Idem |
| Salgueiro..... | Salgueiro..... | Salgueiro..... | Telegrafo Nacional |
| São Bento..... | São Bento..... | São Bento..... | Idem |
| | Cachoeirinha..... | Cachoeirinha..... | Idem |
| São Caetano..... | São Caetano..... | São Caetano..... | Great Western |
| | Antonio Olinto..... | Antonio Olinto..... | Idem |
| São José do Egito..... | São José do Egito..... | São José do Egito..... | Telegrafo Nacional |
| São Joaquim..... | São Joaquim..... | São Joaquim..... | Idem |
| São Lourenço da Mata | São Lourenço da Mata | São Lourenço da Mata | Great Western |
| | Tiúma..... | Tiúma..... | Idem |
| | Camaragibe..... | Camaragibe..... | Idem |
| Serinhãem..... | Serinhãem..... | Serinhãem..... | Telegrafo Nacional |
| Serrinha..... | Serrinha..... | Serrinha..... | Idem |
| Surubim..... | Surubim..... | Surubim..... | Idem |
| Tacarátú..... | Tacarátú..... | Tacarátú..... | Idem |
| | Jatobá..... | Jatobá..... | Idem |
| Timbaúba..... | Timbaúba..... | Timbaúba..... | Idem |
| | »..... | »..... | Great Western |
| | Pureza..... | Pureza..... | Idem |
| | Rosa e Silva..... | Rosa e Silva..... | Idem |
| Triunfo..... | Triunfo..... | Triunfo..... | Telegrafo Nacional |
| Vertentes..... | Vertentes..... | Vertentes..... | Idem |
| Vila Bela..... | Vila Bela..... | Vila Bela..... | Idem |
| Vitoria..... | Vitoria..... | Vitoria..... | Idem |
| | »..... | »..... | Great Western |
| | São João dos Pombos | São João dos Pombos | Idem |

9 — Telegramas transmitidos, segundo a

| Natureza | 1932 | | 1933 | |
|--|------------|-----------|------------|------------|
| | Telegramas | Palavras | Telegramas | Palavras |
| Particulares | 329.888 | 3.180.348 | 219.552 | 2.908.782 |
| Trafego mutuo | 8.958 | 120.820 | 11.650 | 161.252 |
| Telegramas | 55.090 | 1.301.397 | 48.201 | 1.215.801 |
| Metéoros | 31.668 | 981.652 | 44.489 | 1.298.944 |
| Oficiais | 23.875 | 1.186.561 | 32.161 | 1.604.294 |
| Estaduais | 6.340 | 190.820 | 6.793 | 212.208 |
| Congressistas | .. | .. | .. | .. |
| Cartas telegraficas | 10.800 | 324.129 | 11.753 | 316.556 |
| Urbanos | 10.312 | 183.762 | 11.939 | 212.227 |
| Interurbanos | 520 | 8.015 | .. | .. |
| Imprensa | 5.099 | 499.639 | 2.737 | 281.773 |
| Radios | 514 | 9.253 | 430 | 7.058 |
| Intermedio normal (transmit.ª e recebidos) | .. | .. | 763.341 | 17.316.212 |
| Intermedio acid. (transmit.ª e recebidos) .. | .. | .. | 234 | 4.068 |
| Conferencias telegraficas | 4 | 1.572 | .. | .. |
| Lloyd Brasileiro | 3.822 | 71.706 | .. | .. |
| | | | | Para o |
| Particulares | 19 | 147 | 13 | 155 |
| Radios | 239 | 3.507 | 254 | 3.355 |
| Intermedio normal (transmit.ª e recebidos) | .. | .. | 45.209 | 520.709 |

10 — Telegramas recebidos pelas estações, segundo

| Anos | Procedentes do | | | | | |
|------------|-------------------|------------|-----------------------|-----------|------------|----------|
| | Qualquer natureza | | Telegramas de serviço | | Metéoros | |
| | Telegramas | Palavras | Telegramas | Palavras | Telegramas | Palavras |
| 1932 | 379.213 | 10.390.860 | 83.965 | 1.507.129 | 5.394 | 140.866 |
| 1933 | 364.827 | 9.990.808 | 88.101 | 1.562.626 | 4.591 | 86.078 |
| 1934 | 380.529 | 9.168.698 | 91.414 | 1.435.890 | 21.510 | 259.920 |
| 1935 | 327.543 | 10.550.689 | 101.604 | 1.471.612 | 19.202 | 457.152 |
| 1936 | 479.714 | 11.738.011 | 87.953 | 1.364.025 | 71 | 1.915 |

natureza e o numero de palavras

| 1934 | | 1935 | | 1936 | |
|------------|------------|------------|------------|------------|-----------|
| Telegramas | Palavras | Telegramas | Palavras | Telegramas | Palavras |
| 257.055 | 3.230.812 | 275.796 | 3.743.954 | 293.814 | 4.235.689 |
| 12.161 | 194.057 | 12.810 | 207.582 | 12.610 | 207.474 |
| 46.462 | 1.195.276 | 43.186 | 1.195.257 | 49.571 | 1.139.069 |
| 39.149 | 1.110.336 | 25.616 | 687.186 | 38.979 | 969.062 |
| 31.587 | 1.580.963 | 32.110 | 1.353.138 | 37.696 | 1.542.773 |
| 7.138 | 217.275 | 7.726 | 259.710 | 11.292 | 364.327 |
| 886 | 30.355 | 1.001 | 23.355 | 1.214 | 26.671 |
| 11.961 | 350.586 | 14.595 | 434.349 | 19.480 | 566.537 |
| 12.902 | 231.656 | 13.971 | 267.575 | 532 | 10.612 |
| 471 | 7.365 | 372 | 6.109 | .. | .. |
| 2.293 | 296.076 | 2.673 | 284.006 | 2.525 | 354.982 |
| 467 | 6.120 | 372 | 6.498 | 397 | 7.183 |
| 440.622 | 17.673.010 | 653.102 | 16.608.936 | 887.938 | 4.801.159 |
| 7.248 | 217.328 | 7.908 | 241.967 | 6.306 | 128.315 |
| 2 | 76 | .. | .. | .. | .. |
| 2.672 | 57.182 | 1.993 | 42.287 | 2.433 | 46.479 |
| exterior | | | | | |
| 9 | 89 | 12 | 226 | 6 | 54 |
| 317 | 3.591 | 328 | 3.855 | 21 | 532 |
| 43.318 | 389.690 | 45.153 | 537.863 | 39.694 | 604.176 |

a procedencia, a natureza e o numero de palavras

| interior | | | | Procedentes do exterior | | | | | |
|-------------------|------------|-----------------------|----------|-------------------------|----------|----------------------|----------|------------------|----------|
| Intermedio normal | | Intermedio accidental | | Qualquer natureza | | Telegrama de serviço | | Telegrama normal | |
| Telegra- mas | Palavras | Telegra- mas | Palavras | Telegra- mas | Palavras | Telegra- mas | Palavras | Telegra- mas | Palavras |
| 622.557 | 13.550.101 | 24 | 584 | 488 | 5.069 | 48 | 545 | 35.995 | 413.285 |
| 763.341 | 17.316.212 | 234 | 4.068 | 595 | 6.172 | 90 | 1.090 | 45.209 | 520.709 |
| 740.622 | 17.673.010 | 7.248 | 217.328 | 978 | 10.583 | 115 | 1.334 | 43.318 | 389.690 |
| 653.102 | 16.608.936 | 7.908 | 241.967 | 2.830 | 29.714 | 130 | 3.354 | 22.579 | 268.931 |
| 887.938 | 4.801.159 | 6.306 | 128.315 | 2.072 | 22.344 | 276 | 3.130 | 39.694 | 604.176 |

11 — Estações telefônicas federais e da "The Great Western of Brasil Railway Company Ltd.", segundo a localização e as rêsdes a que pertencem, em 1936

| Situação | | Estações | |
|-------------------------|-----------------------|-----------------------|--------------------|
| Municípios | Localização | Designação | Rêsdes |
| Afogados de Ingazeira. | Bom Jesus..... | Bom Jesus..... | Telegrafo Nacional |
| | Espirito Santo..... | Espirito Santo..... | Idem |
| Alagôa de Baixo..... | Alagôa de Baixo ... | Alagôa de Baixo ... | Idem |
| | » » » | » » » | Great Western |
| Aliança | Tigre | Tigre | Idem |
| | Aliança | Aliança | Idem |
| Belmonte..... | Lagôa Seca | Lagôa Seca | Idem |
| | Bom Nome | Bom Nome | Telegrafo Nacional |
| Bezerros | Bezerros | Bezerros | Idem |
| | » | » | Great Western |
| Brejo da Madre de Deus | Gameleira (Km. 102). | Gameleira (km. 102).. | Idem |
| | Brejo..... | Brejo..... | Telegrafo Nacional |
| Buique | Buique | Buique | Idem |
| Cabo..... | Cabo | Cabo..... | Idem |
| | » | » | Great Western |
| Canhotinho..... | Glicério..... | Glicério..... | Idem |
| Caruarú | Caruarú | Caruarú | Telegrafo Nacional |
| | » | » | Great Western |
| Catende | Taquara (Km. 149) .. | Taquara (km. 149)... | Idem |
| | Catende | Catende | Telegrafo Nacional |
| Custodia | » | » | Great Western |
| | Custodia | Custodia | Telegrafo Nacional |
| Escada..... | Escada | Escada | Great Western |
| | Freixeiras..... | Freixeiras..... | Idem |
| Floresta dos Leões..... | Floresta dos Leões .. | Floresta dos Leões .. | Telegrafo Nacional |
| | » » » | » » » | Great Western |
| Gameleira | Gameleira..... | Gameleira..... | Idem |
| Garanhuns..... | Garanhuns | Garanhuns..... | Telegrafo Nacional |
| | » | » | Great Western |
| Gloria de Goitá | Brejão..... | Brejão..... | Telegrafo Nacional |
| | Gloria de Goitá | Gloria de Goitá | Idem |
| Gravatá | Gravatá..... | Gravatá..... | Idem |
| | » | » | Great Western |
| Iguarassú | Itapissuma..... | Itapissuma | Telegrafo Nacional |
| Ipojuca..... | Nossa Senhora do Ó. | Nossa Senhora do Ó. | Idem |
| | Olinda do Sul (Mauá) | Olinda do Sul (Mauá) | Great Western |
| Jaboatão | Jaboatão..... | Jaboatão..... | Idem |
| Limoeiro..... | Limoeiro..... | Limoeiro..... | Telegrafo Nacional |
| | » | » | Great Western |
| Maraial | Lagôa Comprida..... | Lagôa Comprida..... | Idem |
| | Maraial | Maraial | Great Western |
| | Florestal | Florestal | Idem |
| | Colônia..... | Colônia..... | Idem |

11 — Estações telefônicas federais e da "The Great Western of Brasil Railway Company Ltd", segundo a localização e as redes a que pertencem, em 1936

| Situação | | Estações | |
|----------------------------|----------------------------|----------------------------|--------------------|
| Municípios | Localização | Designações | Redes |
| Nazaré | Nazaré | Nazaré | Telegrafo Nacional |
| | » | » | Great Western |
| Palmares..... | Palmares | Palmares..... | Telegrafo Nacional |
| | » | » | Great Western |
| | Joaquim Nabuco | Joaquim Nabuco..... | Idem |
| Pau d'Alho | Pirangi | Pirangi | Idem |
| | Pau d'Alho..... | Pau d'Alho | Idem |
| Pedra | Mussurepe..... | Mussurepe | Idem |
| | Pedra | Pedra | Telegrafo Nacional |
| Pesqueira | Pesqueira | Pesqueira | Idem |
| | » | » | Great Western |
| | Sanharó | Sanharó | Idem |
| Queimadas | Mimoso | Mimoso..... | Idem |
| | Queimadas | Queimadas | Telegrafo Nacional |
| Quipapá | Quipapá | Quipapá | Great Western |
| | São Benedito..... | São Benedito..... | Idem |
| | Barra de Jangada..... | Barra de Jangada..... | Idem |
| | Peri-Peri | Peri-Peri | Idem |
| Recife | Agua Branca | Agua Branca | Idem |
| | Brum | Brum | Great Western |
| | São José | Central | Idem |
| | São José | Cinco Pontas | Idem |
| | Alogados (Ipiranga) | Alogados (Ipiranga) | Idem |
| | Areias | Edgar Werneck | Idem |
| | Tejipió | Tejipió | Idem |
| | Coqueiral | Coqueiral | Idem |
| | Bôa Vista | Bôa Vista | Idem |
| | Encruzilhada | Encruzilhada | Idem |
| Arraial | Arraial..... | Idem | |
| Ribeirão | Ribeirão | Ribeirão | Great Western |
| Rio Branco | Rio Branco | Rio Branco | Telegrafo Nacional |
| | » | » | Great Western |
| Rio Formoso | Tamandaré | Tamandaré | Telegrafo Nacional |
| | Cucaú | Cucaú | Great Western |
| São Bento | Cachoeirinha | Cachoeirinha | Telegrafo Nacional |
| São Caetano | São Caetano | São Caetano..... | Great Western |
| | Antonio Olinto | Antonio Olinto | Idem |
| São Lourenço da Mata | São Lourenço da Mata | São Lourenço da Mata | Idem |
| | Tiúma | Tiúma | Idem |
| | Camaragibe | Camaragibe | Idem |
| São Vicente | Macapá | Macapá | Telegrafo Nacional |
| | São Vicente | São Vicente | Idem |
| Taquaretinga | Taquaretinga | Taquaretinga | Idem |
| | Santa Cruz | Santa Cruz | Idem |
| Timbaúba | Timbaúba | Timbaúba | Idem |
| | » | » | Great Western |
| | Pureza | Pureza..... | Idem |
| Vertentes | Vertentes | Vertentes | Telegrafo Nacional |
| | » | » | Great Western |
| Vitoria..... | Vitoria | Vitoria..... | Telegrafo Nacional |
| | » | » | Great Western |

II — Viação

1 — Viação aérea, em Pernambuco

| Anos | Movimento | Companhías | | | | Total | |
|--------|------------------|-----------------|-------------|------------------|---------------|-------|-------|
| | | Air France | Panair | Sindicato Condor | Graff Zepelin | | |
| | | Avião | Hydro-Avião | Aeronave | | | |
| 1932.. | Aparelhos..... | Entrados..... | 107 | 104 | 120 | 12 | 343 |
| | | Saídos..... | 107 | 104 | 120 | 12 | 343 |
| | Passageiros..... | Entrados..... | .. | 209 | 187 | 84 | 480 |
| | | Saídos..... | .. | 166 | 162 | 114 | 442 |
| | | Em transito.... | .. | 308 | 31 | 57 | 396 |
| 1933.. | Aparelhos..... | Entrados..... | 99 | 105 | 126 | 18 | 348 |
| | | Saídos..... | 99 | 105 | 126 | 18 | 348 |
| | Passageiros..... | Entrados..... | .. | 289 | 200 | 58 | 547 |
| | | Saídos..... | .. | 311 | 201 | 69 | 580 |
| | | Em transito.... | .. | 410 | 63 | 180 | 653 |
| 1934.. | Aparelhos..... | Entrados..... | 104 | 184 | 173 | 24 | 485 |
| | | Saídos..... | 104 | 184 | 173 | 24 | 485 |
| | Passageiros..... | Entrados..... | .. | 545 | 259 | 67 | 871 |
| | | Saídos..... | .. | 576 | 174 | 74 | 824 |
| | | Em transito.... | .. | 712 | 77 | 360 | 1.149 |
| 1935.. | Aparelhos..... | Entrados..... | 104 | 216 | 138 | 37 | 495 |
| | | Saídos..... | 104 | 216 | 138 | 37 | 495 |
| | Passageiros..... | Entrados..... | .. | 908 | 347 | 92 | 1.347 |
| | | Saídos..... | .. | 987 | 310 | 79 | 1.376 |
| | | Em transito.... | .. | 1.018 | 174 | 435 | 1.627 |
| 1936.. | Aparelhos..... | Entrados..... | 102 | 350 | 152 | 28 | 632 |
| | | Saídos..... | 102 | 350 | 152 | 28 | 632 |
| | Passageiros..... | Entrados..... | .. | 1.313 | 452 | 59 | 1.824 |
| | | Saídos..... | .. | 1.243 | 411 | 62 | 1.716 |
| | | Em transito.... | .. | 1.169 | 340 | 455 | 1.964 |

2 — Entradas de embarcações no porto do Recife, segundo a nacionalidade, a natureza, a tonelagem e a equipagem

| Nacionalidade das embarcações | 1933 | | | | | 1934 | | | | |
|-------------------------------|--------------|------------|--------------|------------------|----------------|--------------|------------|--------------|------------------|----------------|
| | Vapor | Vela | Total | Tonela- gem | Equi- pagem | Vapor | Vela | Total | Tonela- gem | Equi- pagem |
| Alemanha..... | 32 | .. | 32 | 118.745 | 2.169 | 62 | .. | 62 | 256.850 | 5.625 |
| Argentina..... | .. | .. | 1 | 1.604 | 80 | 1 | .. | 1 | 1.604 | 73 |
| Belgica..... | 30 | .. | 30 | 86.299 | 1.483 | 38 | .. | 38 | 108.163 | 1.860 |
| Brasil..... | 761 | 351 | 1.112 | 1.607.943 | 50.105 | 728 | 354 | 1.082 | 1.554.946 | 48.728 |
| Canadá..... | 1 | .. | 1 | 4.514 | 34 | .. | .. | .. | .. | .. |
| Dinamarca..... | 1 | .. | 1 | 2.734 | 28 | .. | .. | .. | .. | .. |
| Estados Unidos. | 37 | .. | 37 | 132.826 | 1.385 | 30 | .. | 30 | 107.008 | 1.100 |
| Filândia..... | 1 | .. | 1 | 1.488 | 26 | .. | .. | .. | .. | .. |
| França..... | 29 | .. | 29 | 163.106 | 2.992 | 29 | .. | 29 | 164.336 | 3.214 |
| Grecia..... | 12 | .. | 12 | 32.720 | 333 | 12 | .. | 12 | 33.012 | 329 |
| Hespanha..... | 1 | .. | 1 | 2.782 | 31 | .. | .. | .. | .. | .. |
| Holanda..... | 36 | .. | 36 | 190.828 | 4.960 | 27 | .. | 27 | 202.618 | 5.451 |
| Inglaterra..... | 123 | 1 | 124 | 656.705 | 14.089 | 153 | .. | 153 | 764.685 | 15.561 |
| Italia..... | 27 | .. | 27 | 252.700 | 5.739 | 32 | .. | 32 | 312.440 | 7.658 |
| Noruega..... | 4 | .. | 4 | 9.840 | 108 | 8 | .. | 8 | 16.137 | 163 |
| Panamá..... | 1 | .. | 1 | 3.172 | 29 | .. | .. | .. | .. | .. |
| Portugal..... | .. | .. | .. | .. | .. | .. | .. | .. | .. | .. |
| Suecia..... | 23 | .. | 23 | 30.707 | 578 | 25 | .. | 25 | 32.879 | 632 |
| Yugo-Slavia..... | .. | .. | .. | .. | .. | 1 | .. | 1 | 2.578 | 26 |
| Dantzig..... | .. | .. | .. | .. | .. | 1 | .. | 1 | 4.945 | 40 |
| Total..... | 1.119 | 352 | 1.472 | 3.298.713 | 84.169 | 1.147 | 354 | 1.511 | 3.562.201 | 90.460 |

| Nacionalidade das embarcações | 1935 | | | | | 1936 | | | | |
|-------------------------------|--------------|------------|--------------|------------------|----------------|--------------|------------|--------------|------------------|----------------|
| | Vapor | Vela | Total | Tonela- gem | Equi- pagem | Vapor | Vela | Total | Tonela- gem | Equi- pagem |
| Alemanha..... | 119 | 1 | 120 | 494.251 | 10.429 | 88 | .. | 88 | 358.608 | 8.195 |
| Argentina..... | .. | .. | .. | .. | .. | 8 | .. | 8 | 12.199 | 206 |
| Belgica..... | 25 | .. | 25 | 75.427 | 1.203 | 35 | .. | 35 | 100.676 | 1.618 |
| Brasil..... | 681 | 385 | 1.066 | 1.436.365 | 45.489 | 808 | 431 | 1.239 | 1.650.154 | 52.772 |
| Canadá..... | .. | .. | .. | .. | .. | .. | .. | .. | .. | .. |
| Dinamarca..... | 3 | .. | 3 | 6.946 | 75 | .. | .. | .. | .. | .. |
| Estados Unidos. | 34 | .. | 34 | 121.249 | 1.127 | 40 | .. | 40 | 134.739 | 1.436 |
| Filândia..... | .. | .. | .. | .. | .. | 1 | .. | 1 | 2.354 | 29 |
| França..... | 31 | .. | 31 | 154.447 | 3.434 | 27 | .. | 27 | 149.348 | 3.306 |
| Grecia..... | 12 | .. | 12 | 35.679 | 357 | 13 | .. | 13 | 37.139 | 400 |
| Hespanha..... | .. | 2 | 2 | 256 | 22 | 2 | .. | 2 | 6.953 | 85 |
| Holanda..... | 7 | .. | 7 | 18.824 | 305 | 1 | .. | 1 | 49 | 17 |
| Inglaterra..... | 187 | .. | 187 | 1.062.095 | 81.047 | 179 | .. | 179 | 937.784 | 19.200 |
| Italia..... | 29 | .. | 29 | 316.795 | 7.965 | 35 | .. | 35 | 364.407 | 9.333 |
| Noruega..... | 9 | .. | 9 | 23.589 | 260 | 31 | .. | 31 | 63.738 | 794 |
| Panamá..... | 1 | .. | 1 | 4.944 | 40 | 4 | .. | 4 | 19.804 | 150 |
| Portugal..... | .. | .. | .. | .. | .. | .. | .. | .. | .. | .. |
| Suecia..... | 36 | .. | 36 | 44.662 | 938 | 27 | .. | 27 | 38.403 | 677 |
| Yugo-Slavia..... | 6 | .. | 6 | 17.733 | 184 | 2 | .. | 2 | 6.116 | 65 |
| Dantzig..... | .. | .. | .. | .. | .. | .. | .. | .. | .. | .. |
| Total..... | 1.180 | 388 | 1.568 | 3.813.862 | 152.875 | 1.301 | 431 | 1.732 | 3.882.471 | 98.283 |

3 — Saídas de embarcações do porto do Recife, segundo a nacionalidade, a natureza, a tonelagem e a aquipagem

| Nacionalidade das embarcações | 1933 | | | | | 1934 | | | | |
|-------------------------------|--------------|------------|--------------|------------------|----------------|--------------|------------|--------------|------------------|----------------|
| | Vapor | Vela | Total | Tonela- gem | Equi- pagem | Vapor | Vela | Total | Tonela- gem | Equi- pagem |
| Alemanha..... | 30 | .. | 30 | 118.283 | 2.118 | 62 | .. | 62 | 255.028 | 5.612 |
| Argentina..... | 1 | .. | 1 | 1.604 | 80 | 1 | .. | 1 | 1.604 | 73 |
| Belgica..... | 29 | .. | 29 | 84.204 | 1.422 | 38 | .. | 38 | 108.163 | 1.860 |
| Brasil .. | 760 | 493 | 1.253 | 1.596.681 | 51.289 | 721 | 559 | 1.290 | 1.570.173 | 49.758 |
| Canadá..... | 1 | .. | 1 | 4.514 | 34 | .. | .. | .. | .. | .. |
| Dinamarca..... | 1 | .. | 1 | 2.734 | 28 | .. | .. | .. | .. | .. |
| Estados Unidos.. | 36 | .. | 36 | 128.589 | 1.365 | 29 | .. | 29 | 103.595 | 1.068 |
| Filandia..... | 1 | .. | 1 | 1.488 | 26 | .. | .. | .. | .. | .. |
| França..... | 31 | .. | 31 | 168.288 | 3.074 | 29 | .. | 29 | 164.336 | 3.214 |
| Grecia..... | 11 | .. | 11 | 29.909 | 306 | 12 | .. | 12 | 33.012 | 329 |
| Hespanha..... | 1 | .. | 1 | 2.782 | 31 | .. | .. | .. | .. | .. |
| Holanda..... | 36 | .. | 36 | 190.828 | 4.960 | 37 | .. | 37 | 202.618 | 5.456 |
| Inglaterra..... | 125 | .. | 125 | 665.325 | 14.137 | 151 | 1 | 152 | 750.716 | 15.328 |
| Italia..... | 26 | .. | 26 | 249.585 | 5.709 | 32 | .. | 32 | 312.440 | 7.658 |
| Noruega..... | 4 | .. | 4 | 9.840 | 108 | 8 | .. | 8 | 16.137 | 163 |
| Panamá..... | 1 | .. | 1 | 3.172 | 29 | .. | .. | .. | .. | .. |
| Portugal..... | .. | .. | .. | .. | .. | .. | .. | .. | .. | .. |
| Suecia..... | 22 | .. | 22 | 28.400 | 533 | 25 | .. | 25 | 32.879 | 632 |
| Yugo-Slavia..... | .. | .. | .. | .. | .. | 1 | .. | 1 | 2.578 | 26 |
| Dantzig..... | .. | .. | .. | .. | .. | 1 | .. | 1 | 4.945 | 40 |
| Total..... | 1.116 | 493 | 1.609 | 3.286.226 | 85.259 | 1.157 | 560 | 1.717 | 3.558.224 | 91.217 |
| Nacionalidade das embarcações | 1935 | | | | | 1936 | | | | |
| | Vapor | Vela | Total | Tonela- gem | Equi- pagem | Vapor | Vela | Total | Tonela- gem | Equi- pagem |
| Alemanha..... | 177 | 1 | 178 | 486.753 | 10.647 | 91 | .. | 91 | 368.066 | 8.316 |
| Argentina..... | .. | .. | .. | .. | .. | 8 | .. | 8 | 13.580 | 231 |
| Belgica..... | 25 | .. | 25 | 75.427 | 1.203 | 36 | .. | 36 | 102.347 | 1.673 |
| Brasil..... | 678 | 602 | 1.280 | 1.433.531 | 55.897 | 815 | 515 | 1.330 | 1.681.408 | 52.595 |
| Canadá..... | .. | .. | .. | .. | .. | .. | .. | .. | .. | .. |
| Dinamarca..... | 2 | .. | 2 | 4.115 | 42 | 1 | .. | 1 | 2.831 | 33 |
| Estados Unidos.. | 33 | .. | 33 | 118.160 | 1.096 | 40 | .. | 40 | 131.672 | 1.386 |
| Filandia..... | .. | .. | .. | .. | .. | 1 | .. | 1 | 2.354 | 29 |
| França..... | 31 | .. | 31 | 164.147 | 3.434 | 27 | .. | 27 | 154.398 | 3.306 |
| Grecia..... | 12 | .. | 12 | 35.679 | 357 | 14 | .. | 14 | 39.455 | 429 |
| Hespanha..... | .. | 2 | 2 | 256 | 22 | 1 | .. | 1 | 3.475 | 39 |
| Holanda..... | 7 | .. | 7 | 18.824 | 305 | 1 | .. | 1 | 49 | 17 |
| Inglaterra..... | 188 | .. | 188 | 1.061.058 | 19.680 | 183 | .. | 183 | 931.916 | 19.663 |
| Italia..... | 29 | .. | 29 | 316.795 | 7.965 | 35 | .. | 35 | 364.428 | 9.330 |
| Noruega..... | 9 | .. | 9 | 23.589 | 260 | 31 | .. | 31 | 63.738 | 798 |
| Panamá..... | 1 | .. | 1 | 4.944 | 40 | 4 | .. | 4 | 19.803 | 150 |
| Portugal..... | .. | .. | .. | .. | .. | .. | .. | .. | .. | .. |
| Suecia..... | 37 | .. | 37 | 45.597 | 951 | 24 | .. | 24 | 35.510 | 611 |
| Yugo-Slavia..... | 5 | .. | 5 | 14.755 | 158 | 3 | .. | 3 | 9.697 | 100 |
| Dantzig..... | .. | .. | .. | .. | .. | .. | .. | .. | .. | .. |
| Total..... | 1.234 | 605 | 1.839 | 3.803.630 | 102.057 | 1.315 | 515 | 1.830 | 3.924.727 | 98.706 |

4 — Veículos a motor, existentes no Estado

| Anos | Automoveis | Caminhões | Total | Auto ônibus | Moto-ciclos | Densidade da população em relação ao n.º de automoveis de passeio | | |
|------|---------------|-----------|-------|----------------|-------------|---|---------|-------|
| | | | | | | No Recife | No Int. | |
| 1927 | Recife..... | 1.641 | 415 | 2.056 | 3 | 58 | 194 | |
| | Interior..... | 1.730 | 538 | 2.268 | 3 | 7 | | 1.392 |
| | Total..... | 3.371 | 953 | 4.324 | 6 | 65 | | |
| 1928 | Recife..... | 1.479 | 494 | 1.973 | 4 | 66 | 223 | |
| | Interior..... | 1.901 | 688 | 2.589 | 17 | 67 | | 1.313 |
| | Total..... | 3.380 | 1.182 | 4.562 | 21 | 133 | | |
| 1929 | Recife..... | 1.615 | 547 | 2.162 | — | 52 | 234 | |
| | Interior..... | 2.101 | 851 | 2.952 | 35 | 69 | | 1.107 |
| | Total..... | 3.716 | 1.398 | 5.114 | 35 | 121 | | |
| 1930 | Recife..... | 1.294 | 490 | 1.784 | 16 | 21 | 304 | |
| | Interior..... | 1.594 | 662 | 2.256 | 41 | 33 | | 1.634 |
| | Total..... | 2.888 | 1.152 | 4.040 | 57 | 54 | | |
| 1931 | Recife..... | 1.685 | 591 | 2.276 | 18 | 51 | 242 | |
| | Interior..... | 1.224 | 578 | 1.802 | 24 | 59 | | 2.169 |
| | Total..... | 2.909 | 1.169 | 4.078 | 42 | 110 | | |
| 1932 | Recife..... | 1.710 | 589 | 2.299 | 19 | 43 | 248 | |
| | Interior..... | 1.133 | 501 | 1.574 | 33 | 49 | | 2.351 |
| | Total..... | 2.873 | 1.090 | 3.873 | 52 | 92 | | |
| 1933 | Recife..... | 1.866 | 616 | 2.482 | 17 | 37 | 236 | |
| | Interior..... | 1.081 | 587 | 1.668 | 36 | 22 | | 2.605 |
| | Total..... | 2.947 | 1.203 | 4.150 | 53 | 59 | | |
| 1934 | Recife..... | 2.002 | 679 | 2.681 | 29 | 58 | 229 | |
| | Interior..... | 1.144 | 220 | 1.364 | 44 | 18 | | 2.513 |
| | Total..... | 3.146 | 899 | 4.045 | 73 | 76 | | |
| 1935 | Recife..... | 2.953 | 1.392 | 4.345 | 58 | 84 | 164 | |
| | Interior..... | 1.183 | 753 | 1.936 | 55 | 29 | | 2.102 |
| | Total..... | 4.136 | 2.145 | 6.281 | 113 | 113 | | |
| 1936 | Recife..... | 2.185 | 794 | 2.979 | 29 | 102 | 233 | |
| | Interior..... | 1.234 | 743 | 1.977 | 62 | 50 | | 2.056 |
| | Total..... | 3.419 | 1.537 | 4.956 | 91 | 152 | | |

5 — Veículos existentes em 1936, por municípios,

| Municipais | Automoveis | | | | |
|------------------------------|------------|------------|---------|--------|-------|
| | Oficial | Particular | Aluguel | Onibus | Total |
| Afogados de Ingazeira | .. | 1 | 6 | .. | 7 |
| Agua Prêta | .. | 18 | 3 | .. | 21 |
| Aguas Belas | .. | 6 | 1 | .. | 7 |
| Alagôa de Baixo | .. | 4 | 21 | .. | 25 |
| Aliança | .. | 22 | 3 | .. | 25 |
| Altinho | .. | 2 | 3 | .. | 5 |
| Amaragi | .. | 5 | 4 | .. | 9 |
| Angelim | 1 | 2 | 2 | .. | 5 |
| Barreiros | .. | 10 | 7 | 3 | 20 |
| Bebedouro | .. | .. | 1 | .. | 1 |
| Belém | .. | .. | 1 | .. | 1 |
| Belmonte | .. | 4 | 4 | .. | 8 |
| Belo Jardim | .. | .. | 6 | .. | 6 |
| Bezerros | .. | 8 | 10 | 2 | 20 |
| Bôa Vista | .. | .. | .. | .. | .. |
| Bom Conselho | .. | 3 | 6 | 1 | 10 |
| Bom Jardim | .. | 5 | 2 | 1 | 8 |
| Bonito | .. | 5 | 6 | .. | 11 |
| Brejo da Madre de Deus | .. | 3 | 1 | .. | 4 |
| Buique | .. | 2 | .. | .. | 2 |
| Cabo | .. | 21 | 6 | .. | 27 |
| Cabrobró | .. | .. | .. | .. | .. |
| Canhotinho | .. | 6 | 9 | .. | 15 |
| Caruarú | .. | 37 | 43 | 3 | 83 |
| Catende | .. | 14 | 2 | .. | 16 |
| Correntes | .. | 4 | 5 | 2 | 11 |
| Custodia | .. | .. | 3 | .. | 3 |
| Escada | .. | 26 | 6 | .. | 32 |
| Flôres | .. | 1 | 4 | .. | 5 |
| Floresta | .. | .. | 3 | .. | 3 |
| Floresta dos Leões | .. | 18 | 9 | 4 | 31 |
| Frei Caneca | .. | .. | .. | .. | .. |
| Gameleira | .. | 6 | 3 | .. | 9 |
| Garanhuns | 1 | 42 | 56 | 16 | 115 |
| Gloria de Goitá | 1 | 4 | 3 | 2 | 10 |
| Goiana | .. | 27 | 35 | 2 | 64 |
| Granito | .. | .. | 2 | .. | 2 |
| Gravatá | .. | 9 | 8 | .. | 17 |
| Iguarassú | .. | 6 | 6 | .. | 12 |
| Ipojuca | .. | 7 | 5 | .. | 12 |
| Itambé | .. | 29 | 5 | .. | 34 |
| Jaboatão | 1 | 34 | 9 | 5 | 49 |
| João Alfredo | .. | 2 | 1 | .. | 3 |

segundo a natureza

| Caminhões | | | | Motociclos | | | Tração animal | | | Tratores |
|-----------|------------|---------|-------|------------|------------|-------|---------------|-------|-------|----------|
| Oficial | Particular | Aluguel | Total | Oficial | Particular | Total | Passageiros | Carga | Total | |
| .. | .. | 9 | 9 | .. | .. | .. | .. | 20 | 20 | .. |
| .. | 3 | 1 | 4 | .. | .. | .. | 2 | .. | 2 | .. |
| .. | .. | 6 | 6 | .. | .. | .. | .. | 79 | 79 | .. |
| .. | 1 | 24 | 25 | .. | 1 | 1 | .. | 39 | 39 | .. |
| .. | 6 | 1 | 7 | .. | 4 | 4 | .. | 320 | 320 | .. |
| .. | .. | 1 | 1 | .. | 2 | 2 | .. | 17 | 17 | .. |
| .. | 2 | .. | 2 | .. | .. | .. | 16 | 139 | 155 | .. |
| .. | .. | 7 | 7 | .. | .. | .. | .. | 126 | 126 | .. |
| .. | .. | 2 | 2 | .. | .. | .. | 6 | 44 | 50 | 1 |
| .. | .. | .. | .. | .. | .. | .. | 1 | 4 | 5 | .. |
| .. | .. | 2 | 2 | .. | .. | .. | .. | .. | .. | .. |
| .. | 3 | 3 | 6 | .. | .. | .. | .. | 10 | 10 | .. |
| .. | .. | 7 | 7 | .. | 1 | 1 | .. | 35 | 35 | .. |
| .. | 2 | 13 | 15 | .. | .. | .. | .. | .. | .. | .. |
| .. | .. | .. | .. | .. | .. | .. | .. | .. | .. | .. |
| .. | .. | 7 | 7 | .. | 2 | 2 | 6 | 31 | 37 | .. |
| .. | .. | 2 | 2 | .. | .. | .. | .. | .. | .. | .. |
| .. | 2 | .. | 2 | .. | 1 | 1 | .. | 72 | 72 | 3 |
| .. | .. | 3 | 3 | .. | .. | .. | 1 | 50 | 51 | .. |
| .. | .. | 6 | 6 | .. | .. | .. | .. | 22 | 22 | .. |
| .. | 3 | 7 | 10 | .. | 1 | 1 | 3 | .. | 3 | .. |
| .. | .. | .. | .. | .. | .. | .. | .. | .. | .. | .. |
| .. | 1 | 11 | 12 | .. | .. | .. | 4 | 51 | 55 | .. |
| .. | .. | 57 | 57 | .. | 3 | 3 | .. | 40 | 40 | .. |
| .. | 6 | 2 | 8 | .. | .. | .. | .. | .. | .. | .. |
| .. | .. | 9 | 9 | .. | .. | .. | .. | 39 | 39 | .. |
| .. | .. | 8 | 8 | .. | .. | .. | .. | .. | .. | .. |
| .. | 5 | 5 | 10 | .. | .. | .. | 98 | 382 | 480 | 1 |
| .. | 1 | 10 | 11 | .. | .. | .. | .. | 20 | 20 | .. |
| .. | .. | 3 | 3 | .. | .. | .. | .. | 10 | 10 | .. |
| .. | .. | 9 | 9 | .. | .. | .. | .. | 48 | 48 | .. |
| .. | .. | .. | .. | .. | .. | .. | .. | 28 | 28 | .. |
| .. | .. | .. | .. | .. | .. | .. | 8 | 1 | 9 | .. |
| .. | 6 | 42 | 48 | .. | 10 | 10 | .. | 190 | 190 | .. |
| .. | .. | 5 | 5 | .. | .. | .. | .. | 6 | 6 | 1 |
| .. | .. | 37 | 37 | .. | 2 | 2 | .. | 23 | 23 | .. |
| .. | .. | 3 | 3 | .. | .. | .. | .. | .. | .. | .. |
| 1 | .. | 7 | 8 | .. | .. | .. | .. | .. | .. | .. |
| .. | 1 | 10 | 11 | .. | .. | .. | .. | .. | .. | .. |
| .. | .. | 2 | 3 | .. | .. | .. | .. | .. | .. | .. |
| .. | 6 | 4 | 10 | .. | 1 | 1 | .. | .. | .. | 1 |
| 1 | 2 | 39 | 42 | .. | 1 | 1 | 2 | 6 | 8 | .. |
| .. | .. | .. | .. | .. | .. | .. | .. | 10 | 10 | .. |

5 — Veículos existentes em 1936, por

| Municípios | Automoveis | | | | |
|----------------------------|------------|------------|---------|--------|-------|
| | Oficial | Particular | Aluguel | Onibus | Total |
| Jurema | .. | 3 | .. | .. | 3 |
| Limoeiro | 1 | 29 | 18 | 4 | 52 |
| Maraial | .. | 2 | .. | .. | 2 |
| Morenos | .. | 12 | 3 | .. | 15 |
| Moxotó | 1 | .. | .. | .. | 1 |
| Nazaré | .. | 34 | 12 | .. | 46 |
| Novo Exú | .. | 1 | .. | .. | 1 |
| Olinda | 1 | 36 | 29 | 11 | 77 |
| Ouricuri | .. | .. | .. | .. | .. |
| Palmares | .. | .. | .. | .. | .. |
| Panelas | .. | .. | .. | .. | .. |
| Pau d'Alho | .. | 18 | 4 | .. | 22 |
| Paulista | .. | 33 | .. | .. | 33 |
| Pedra | .. | 1 | .. | .. | 1 |
| Pesqueira | 1 | 9 | 17 | .. | 27 |
| Petrolina | .. | 2 | 1 | 1 | 4 |
| Queimadas | .. | 7 | 2 | .. | 9 |
| Quipapá | .. | 2 | .. | .. | 2 |
| Recife | (1) 77 | 1.743 | 365 | 29 | 2.214 |
| Ribeirão | .. | 9 | 4 | .. | 13 |
| Rio Branco | .. | 17 | 6 | .. | 23 |
| Rio Formoso | .. | 22 | 5 | .. | 27 |
| Salgueiro | .. | 1 | 1 | .. | 2 |
| São Bento | .. | 8 | 4 | 1 | 13 |
| São Caetano | .. | 1 | 2 | .. | 3 |
| São Gonçalo | .. | .. | .. | .. | .. |
| São Joaquim | .. | 2 | 2 | .. | 4 |
| São José do Egito | .. | 5 | 3 | .. | 8 |
| São Lourenço da Mata | .. | 22 | .. | .. | 22 |
| São Vicente | .. | 12 | .. | .. | 12 |
| Serinhãem | .. | 8 | .. | .. | 8 |
| Serrinha | .. | 2 | .. | .. | 2 |
| Surubim | 1 | 5 | 5 | 1 | 12 |
| Tacaratu | .. | .. | .. | .. | .. |
| Taquaretinga | .. | 1 | .. | .. | 1 |
| Timbaúba | .. | 9 | 10 | .. | 19 |
| Triunfo | .. | 2 | 2 | .. | 4 |
| Vertentes | .. | .. | 3 | .. | 3 |
| Vicência | .. | 14 | 3 | .. | 17 |
| Vila Bela | .. | 2 | 3 | .. | 5 |
| Vitoria | .. | 26 | 26 | 3 | 55 |
| Total | 86 | 2.493 | 840 | 91 | 3.510 |

(1) — Excluíveis 7 veículos de especies não discriminadas no registro da Inspeção do

municípios, segundo a natureza

| Caminhões | | | | Motociclos | | | Tração animal | | | Tratores |
|-----------|------------|---------|-------|------------|------------|-------|---------------|-------|-------|----------|
| Oficial | Particular | Aluguel | Total | Oficial | Particular | Total | Passageiros | Carga | Total | |
| .. | .. | 2 | 2 | .. | .. | .. | .. | 2 | 2 | .. |
| .. | .. | 36 | 36 | .. | 10 | 10 | 2 | 24 | 26 | .. |
| .. | 4 | .. | 4 | .. | .. | .. | .. | 4 | 4 | .. |
| .. | 3 | 7 | 10 | .. | 1 | 1 | 5 | 146 | 151 | .. |
| .. | .. | .. | .. | .. | .. | .. | .. | .. | .. | .. |
| .. | .. | 9 | 9 | .. | 6 | 6 | .. | 5 | 5 | .. |
| .. | .. | .. | .. | .. | .. | .. | .. | .. | .. | .. |
| 4 | 5 | 12 | 21 | .. | .. | .. | .. | 4 | 4 | .. |
| .. | .. | 2 | 2 | .. | .. | .. | .. | .. | .. | .. |
| .. | .. | .. | .. | .. | .. | .. | .. | .. | .. | .. |
| .. | .. | .. | .. | .. | .. | .. | .. | .. | .. | .. |
| .. | 6 | 13 | 19 | .. | .. | .. | .. | .. | .. | .. |
| .. | 18 | .. | 18 | .. | .. | .. | .. | 15 | 15 | .. |
| .. | .. | 2 | 2 | .. | .. | .. | .. | .. | .. | .. |
| .. | 9 | 6 | 15 | .. | .. | .. | .. | 65 | 65 | 2 |
| .. | .. | .. | .. | .. | .. | .. | .. | 10 | 10 | .. |
| .. | .. | 2 | 2 | .. | .. | .. | .. | 2 | 2 | .. |
| .. | .. | 1 | 1 | .. | .. | .. | .. | 12 | 12 | .. |
| 134 | 228 | 432 | 794 | 12 | 90 | 102 | 1 | 427 | 428 | .. |
| .. | 1 | .. | 1 | .. | .. | .. | 5 | 2 | 7 | .. |
| 1 | .. | 23 | 24 | .. | .. | .. | .. | 12 | 12 | .. |
| .. | 8 | 4 | 12 | .. | .. | .. | 9 | 350 | 359 | .. |
| .. | .. | 6 | 6 | .. | .. | .. | .. | .. | .. | .. |
| .. | 7 | 3 | 10 | .. | .. | .. | .. | 150 | 150 | .. |
| .. | 4 | 1 | 5 | .. | 1 | 1 | .. | 34 | 34 | 1 |
| .. | .. | .. | .. | .. | .. | .. | .. | .. | .. | .. |
| .. | .. | .. | .. | .. | .. | .. | .. | .. | .. | .. |
| .. | .. | 12 | 12 | .. | 1 | 1 | .. | 58 | 58 | .. |
| .. | 6 | 11 | 17 | .. | .. | .. | .. | .. | .. | .. |
| .. | .. | .. | .. | .. | .. | .. | .. | 60 | 60 | .. |
| .. | 4 | .. | 4 | .. | .. | .. | .. | .. | .. | .. |
| .. | .. | 1 | 1 | .. | .. | .. | .. | 14 | 14 | .. |
| .. | .. | 9 | 9 | .. | .. | .. | .. | 1 | 1 | .. |
| .. | .. | 1 | 1 | .. | .. | .. | .. | 3 | 3 | .. |
| .. | 1 | 6 | 7 | .. | .. | .. | .. | 4 | 4 | .. |
| .. | .. | 22 | 22 | .. | .. | .. | .. | 66 | 66 | .. |
| .. | .. | 3 | 3 | .. | .. | .. | .. | .. | .. | .. |
| .. | .. | 3 | 3 | .. | 1 | 1 | .. | 12 | 12 | .. |
| .. | 1 | 3 | 4 | .. | 1 | 1 | .. | 154 | 154 | .. |
| .. | 1 | 12 | 13 | .. | .. | .. | .. | .. | .. | .. |
| 1 | .. | 30 | 31 | .. | .. | .. | .. | .. | .. | .. |
| 142 | 356 | 1.039 | 1.537 | 12 | 140 | 152 | 169 | 3.498 | 3.667 | 10 |

Trafego Publico.

6 — Distribuição no Estado da rede de "The Great Western of Brasil Railway Company Ltd.", em 1935 e 1936

| Sub-divisões | Nome da estação | Localização | | Distancia em metros | |
|------------------------------|------------------------------|--------------------------|-----------|---------------------|--------------------|
| | | Município | Altitude | Da estação anterior | Da estação inicial |
| Rêde Norte | Brum | Recife | { 2,350 | 0.000 | 0.000 |
| | Encruzilhada | | { 5,130 | 3.150 | 3.150 |
| | Arraial | | { 10,330 | 3.400 | 6.550 |
| | Camaragibe | São Lourenço da Mata | { 36,330 | 12.967 | 19.517 |
| | São Lourenço da Mata | | { 32,330 | 5.658 | 25.175 |
| | Tiúma | | { 43,550 | 4.945 | 30.120 |
| | Mussurêpe | Pau d'Alho | { 55,030 | 7.880 | 38.000 |
| | Usina Mussurêpe | | { 57,430 | 3.325 | 41.325 |
| | São Severino do R. (a) | | { 60,560 | 4.275 | 45.600 |
| | Pau d'Alho | | { 70,630 | 3.222 | 48.822 |
| | Floresta dos Leões | Floresta dos Leões | 183,730 | 11.053 | 59.875 |
| | Tracunhãem | Nazaré | { 90,830 | 7.367 | 67.242 |
| | Nazaré | | { 58,930 | 5.702 | 72.944 |
| | Lagôa Sôca | Aliança | { 47,530 | 11.200 | 84.144 |
| | Baraúna | | { 74,330 | 7.100 | 91.244 |
| Aliança | { 60,330 | | 6.050 | 97.294 | |
| Pureza | Timbaúba | { 71,230 | 10.306 | 107.600 | |
| Timbaúba | | { 101,930 | 10.400 | 118.000 | |
| Rosa e Silva | | { 182,000 | 12.000 | 130.000 | |
| Rosa e Silva a limites | | { — | 0.180 | 130.180 | |
| Ramal de Bom Jardim | Floresta dos Leões | Floresta dos Leões | { 183,730 | 0.000 | 0.000 |
| | Lagôa do Carro | Floresta dos Leões | { 126,920 | 6.810 | 6.810 |
| | Campo Grande | Limoeiro | { 142,830 | 6.895 | 13.705 |
| | Limoeiro | | { 133,130 | 9.396 | 23.101 |
| | Pedra do Sono | | { 136,800 | 5.795 | 28.896 |
| Lagôa*Comprida | Bom Jardim | 144,230 | 7.693 | 36.589 | |
| Rêde Oeste | Central | Recife | { 2,400 | 0.000 | 0.000 |
| | Ipiranga | | { 2,800 | 3.838 | 3.838 |
| | Edgard Werneck | | { 5,000 | 2.726 | 6.564 |
| | Tegipió | | { 11,100 | 2.325 | 8.889 |
| | Coqueiral | | { 12,100 | 0.862 | 9.751 |
| | Floriano | Jaboatão | { 33,000 | 4.169 | 13.920 |
| | Jaboatão | | { 45,000 | 2.506 | 16.426 |
| | Balança | Morenos | { 56,996 | 2.974 | 19.400 |
| | Morenos | | { 85,000 | 7.953 | 27.353 |
| | Tapéra | | { 155,000 | 10.912 | 38.265 |
| | Vitoria | Vitoria | { 146,000 | 12.705 | 50.970 |
| | Pombos | | { 190,900 | 13.130 | 64.100 |
| | Russinha | Gravatá | { 293,000 | 7.975 | 72.075 |
| | Cascavel | | { 398,000 | 6.021 | 78.096 |
| | Gravatá | | { 448,400 | 11.114 | 89.210 |
| Insurreição | { 461,800 | | 13.504 | 102.714 | |

As linhas da Great Western são todas de bitola de 1 metro.

(a) Ponto de parada

(b) Posto telegrafico.

(1) Na linha divisoria alcança 130,180 km. logo depois de Rosa e Silva que é portanto, a ultima estação de Pernambuco; em Entroncamento (Paraíba), 4.ª estação depois de Rosa e Silva, bifurca-se a linha, seguindo uma a Natal, no Rio Grande do Norte, onde chega com 422,197 km. Esta — Recife/Natal é considerada pela G. W. como principal Norte. A outra linha alcança João Pessoa e Cabedelo com 215 e 234,865 km, respectivamente.

6 — Distribuição no Estado da rêde de "The Great Western of Brasil Railway Company Ltd." em 1935 e 1936

| Sub-divisões | Nome da estação | Localização | | Distancia em metros | |
|-----------------------------------|------------------------|----------------------|-----------|---------------------|--------------------|
| | | Município | Altitude | Da estação anterior | Da estação inicial |
| Rêde Oeste (Cont.) | Bezerras | Bezerras | 429,000 | 8.980 | 111.660 |
| | Gonçalves Ferreira.... | Caruarú..... | { 509,100 | 14.404 | 126.064 |
| | Caruarú | | { 537,200 | 13.096 | 139.160 |
| | Taquara.....(b) | | { 563,600 | 9.079 | 149.139 |
| | São Caetano | São Caetano | { 584,600 | 11.861 | 161.000 |
| | Antonio Olinto | | { 566,800 | 18.900 | 179.900 |
| | Belo Jardim | Belo Jardim | 603,800 | 15 866 | 195.766 |
| | Sanharô | Pesqueira | { 648,100 | 16.290 | 212.056 |
| | Pesqueira | | { 636,000 | 16.327 | 228.383 |
| | Ipanema | | { 598,600 | 13.000 | 241.383 |
| | Mimosa..... | | { 635,040 | 10.003 | 251.386 |
| Rio Branco | Rio Branco | 664,900 | 17.882 | 269.268 | |
| Tigre | Alagôa de Baixo..... | { 571,520 | 27.484 | 296.752 | |
| Pinto Ribeiro..... | | { 598,950 | 19.776 | 316.528 | |
| Alagôa de Baixo..... | | { 550,100 | 13.386 | 329.911 | |
| Ramal de ligação com a Rêde Norte | Tigipiô | Recife | { 11,100 | 0.000 | 0.000 |
| | Coqueiral | | { 12,100 | 0.650 | 0.650 |
| | Lacerda | | { 32,000 | 2.567 | 4.217 |
| | Camaragibe | São Lourenço da Mata | 36,330 | 5.751 | 9.968 |
| Ramal de ligação com a Rêde Sul | Edgard Werneck..... | Recife | { 5,000 | 0.000 | 0.000 |
| | Bôa Viagem..... | | { 7,750 | 6.223 | 6.223 |
| | Cinco Pontas..... | Recife | { 2,430 | 0.000 | 0.000 |
| Bôa Viagem | { 7,750 | | 8.720 | 8.720 | |
| | Prazeres | Jaboatão..... | 9,800 | 3.550 | 12.270 |
| | Pontezinha | Cabo | { 4,230 | 8.230 | 20.500 |
| Ilha | { 2,100 | | 3.720 | 24.220 | |
| Cabo | { 13,300 | | 7.290 | 31.510 | |
| Mercês | { 23,500 | | 6.850 | 38.360 | |
| | Mauá | Ipojuca | 98,500 | 6.670 | 45.030 |
| Rêde Sul..... | Timbó-Assú | Escada | { 96,000 | 6.800 | 51.630 |
| | Eszada | | { 93,440 | 5.840 | 57.670 |
| | Barão de Suassuna..... | | { 99,600 | 6.240 | 63.910 |
| | Freixeiras..... | | { 124,870 | 6.230 | 70.140 |
| | | | | | |
| | Aripibú | Amaragí | 119,700 | 8.060 | 78.200 |
| | Ribeirão | Ribeirão | 95,600 | 8.670 | 86.870 |
| | Gameleira..... | Gameleira..... | { 90,500 | 8.910 | 95.780 |
| Cuiambuca..... | { 94,400 | | 8.240 | 104.020 | |
| | Joaquim Nabuco | Palmares..... | { 142,860 | 9.000 | 113.020 |
| Santa Fé | { 129,260 | | 5.049 | 118.069 | |
| Palmares | { 118,710 | | 6.670 | 124.739 | |
| Pirangí | { 119,670 | | 5.034 | 129.773 | |
| Bôa Sorte..... | { 123,010 | | 3.692 | 133.465 | |
| | | | | | |
| | Catende | Catende | 153,470 | 8.908 | 142.373 |

(b) Posto telegrafico.

6 — Distribuição no Estado, da rede de "The Great Western of Brasil Railway Company Ltd", em 1935 e 1936

| Sub-divisões | Nome da estação | Localização | | Distancia em metros | |
|------------------------------------|------------------------|-------------------|-----------|---------------------|--------------------|
| | | Município | Altitude | Da estação anterior | Da estação inicial |
| Rêde Sul (Cont.).. | Jaqueira | Maraial | { 185,700 | 13.283 | 155.656 |
| | Colônia | | { 188,100 | 2.538 | 158.194 |
| | Maraial | | { 215,580 | 5.512 | 163.706 |
| | Florestal | | { 245,540 | 4.055 | 167.761 |
| | Barra | Quipapá | { 295,840 | 6.880 | 174.641 |
| | Peri Peri | | { 307,600 | 3.519 | 178.160 |
| | São Benedito | | { 368,600 | 5.473 | 183.633 |
| | Quipapá | | { 428,840 | 13.644 | 197.277 |
| | Agua Branca | { 564,840 | 12.309 | 209.586 | |
| | Glicerio | Canhotinho | { 531,290 | 4.724 | 214.310 |
| Agua Vermelha... (1) | { 414,520 | | 6.914 | 221.224 | |
| De A. V. a limites... | { — | | 3.986 | 225.210 | |
| Ramal de Cortês.. | Ribeirão | Ribeirão | { 95,600 | 0.000 | 0.000 |
| | Caxangá | | { 112,400 | 8.500 | 8.500 |
| | Progresso | | { 139,700 | 4.500 | 13.000 |
| | Macacos | | { 148,900 | 2.918 | 15.918 |
| | Linda Flôr | { 187,580 | 3.882 | 19.800 | |
| | Ilha de Flôres | Bonito | 194,900 | 2.200 | 22.000 |
| Cortês | Amaragí | 305,800 | 6.657 | 28.657 | |
| Ramal de Barreiros | Ribeirão | Ribeirão | { 95,600 | 0.000 | 0.000 |
| | Brejo | | { 111,500 | 7.900 | 7.900 |
| | Desvio Antas | Gameleira | { — | 3.080 | 10.980 |
| | Lôbo | | { 87,400 | 7.730 | 18.710 |
| | Cucaú | Rio Formoso | { 62,300 | 7.470 | 26.180 |
| | Horizonte | | { 70,500 | 8.900 | 33.080 |
| | Estacio Coimbra | | { 82,900 | 10.030 | 43.110 |
| Pereira Lima | { 24,300 | | 8.530 | 51.640 | |
| Barreiros | Barreiros | 15,500 | 6.740 | 58.380 | |
| Ramal Garanhus | Glicerio | Canhotinho | { 531,290 | 0.000 | 0.000 |
| | Canhotinho | | { 497,890 | 13.650 | 13.650 |
| | Angelim | Angclim | 648,970 | 14.702 | 28.352 |
| | São João | Garanhuns | { 750,000 | 10.635 | 38.987 |
| | Garanhuns | | { 869,700 | 17.314 | 56.301 |
| Estrada de Ferro de Paulo Afonso.. | Moxotó | Tacaratu | { 278,000 | 0.000 | 0.000 |
| | Quixaba | | { 323,000 | 17.990 | 17.990 |
| | Jatobá | | { 293,000 | 13.904 | 31.894 |
| | | | { — | | |
| Petrolina-Afranio.. | Petrolina | Petrolina | { 377,000 | 0.000 | 0.000 |
| | Icô (Parada) | | { 420,000 | 31.341 | 31.341 |
| | Pau Ferro | | { 407,000 | 29.365 | 60.706 |
| | Messias Lopes | | { 422,400 | 27.081 | 87.787 |
| | Arizona | | { 452,950 | 25.560 | 113.347 |
| | Afranio | | { 508,950 | 26.640 | 139.987 |
| | De Afranio a limites.. | | { — | 11.669 | 151.656 |

7 — Distribuição no Estado, da rede da estrada de ferro Petrolina a Terezina

| | | | | | |
|---------------------|------------------------|-----------------|-----------|--------|---------|
| Petrolina-Afranio.. | Petrolina | Petrolina | { 377,000 | 0.000 | 0.000 |
| | Icô (Parada) | | { 420,000 | 31.341 | 31.341 |
| | Pau Ferro | | { 407,000 | 29.365 | 60.706 |
| | Messias Lopes | | { 422,400 | 27.081 | 87.787 |
| | Arizona | | { 452,950 | 25.560 | 113.347 |
| | Afranio | | { 508,950 | 26.640 | 139.987 |
| | De Afranio a limites.. | | { — | 11.669 | 151.656 |

(a) Ponto de parada.

- (1) Última estação no Estado de Pernambuco, continuando pelo Estado de Alagoás até Jaraguá, Maceió onde chega com 350,110 km. Na linha divisória alcança 225,210 km.
- (2) De Afranio a limites do Estado são 11,669 km. e dos limites a Mafrense no Piauí, 12,644 km. prefazendo um total de 164,300 km. que é toda extensão em trafego.

8 — Resumo das vias ferreas existentes no Estado, em 1935 e 1936, segundo a extensão e a bitola das linhas

| Designação | Extensão das linhas em tralego mt. | | |
|---|------------------------------------|------------------|----------------|
| | Bitola de 1,00 | Bitola de 0,75 | Bitola de 0,60 |
| 1 — The Great Western of Brasil Railway Co. Ltd.: | | | |
| Linha Norte | | | |
| a) — Recife a Rosa e Silva..... (1) | 130.180 | .. | .. |
| b) — Ramal de Floresta dos Leões a Lagoa Comprida | 36.589 | .. | .. |
| Linha Oeste | | | |
| c) — Recife a Alagôa de Baixo | 329.911 | .. | .. |
| d) — Ramal de Tijipó a Camaragibe..... | 9.368 | .. | .. |
| e) — Ramal de Edgard Werueck a Boa Viagem ... | 6.223 | .. | .. |
| Linha Sul | | | |
| f) — Recife a Agua Vermelha | 225.210 | .. | .. |
| g) — Glicerio a Garanhuus..... | 56.301 | .. | .. |
| h) — Ramal de Ribeirão a Barreiros..... (3) | 58.380 | .. | .. |
| i) — Ramal de Ribeirão a Cortês | 28.657 | .. | .. |
| j) — Estrada de Ferro Paulo Afonso | 31.894 | .. | .. |
| Soma..... | 913.313 | .. | .. |
| 2 — Estrada de Ferro Petrolina a Teresina (Federal) | 151.656 | .. | .. |
| 3 — Vias Ferreas das Usinas Açucareiras..... | 724.500 | 1.105.000 | 220.000 |
| Total | 1.789.469 | 1.105.000 | 220.000 |

9 — Extensão da rede rodoviaria, em 1936

| Designação | Extensão mt. | o/o s/os | | |
|---|--------------------|-----------------|-------------------|-------|
| | | totais parciais | total de estradas | |
| Estradas tronco | { Litoral Norte... | 96.300 | 7,06 | 1,89 |
| | { Norte..... | 150.350 | 11,02 | 2,95 |
| | { Centro..... | 609.680 | 44,70 | 11,96 |
| | { Sul..... | 398.389 | 29,21 | 7,81 |
| | { Litoral Sul..... | 109.135 | 8,01 | 2,14 |
| | | 1.363.845 | | 26,75 |
| Ramais ligados ás estradas tronco. | { Litoral Norte... | 58.250 | 16,39 | 1,14 |
| | { Norte..... | 129.780 | 36,53 | 2,55 |
| | { Centro..... | 124.275 | 34,98 | 2,44 |
| | { Sul..... | 43.000 | 12,10 | 0,84 |
| | | 355.305 | | 6,97 |
| Estradas carroçaveis ligadas ás estradas tronco | { Litoral Norte... | 96.100 | 3,28 | 1,88 |
| | { Norte..... | 358.980 | 12,27 | 7,04 |
| | { Centro..... | 2.269.470 | 77,55 | 44,51 |
| | { Sul..... | 173.860 | 5,94 | 3,41 |
| | { Litoral Sul..... | 28.000 | 0,96 | 0,55 |
| | | 2.926.410 | | 57,39 |
| Estradas carroçaveis não ligadas ás estradas tronco.. | 453.600 | | | 8,89 |
| Total | 5.099.160 | | | |

(1) De Rosa e Silva a limites 180 mt. (2) De Agua Vermelha a limites 3.896 mt. (3) Inclusive o desvio Antas, com 3.080 mt.

TRIBUTAÇÃO E FINANÇAS

Finanças federais

1 — Renda federal arrecadada no Estado

| Anos | Receita arrecadada | Diferença em relação ao ano anterior | Índices |
|------------|--------------------|--------------------------------------|---------|
| 1901..... | 21.902:791\$ | ... | 100 |
| 1902 | 19.494:910\$ | — 2.407:881\$ | 89 |
| 1903..... | 22.206:430\$ | + 2.711:520\$ | 101 |
| 1904..... | 20.377:279\$ | — 1.829:151\$ | 93 |
| 1905..... | 24.599:772\$ | + 4.222:493\$ | 112 |
| 1906..... | 25.199:186\$ | + 599:414\$ | 115 |
| 1907..... | 26.764:230\$ | + 1.565:044\$ | 122 |
| 1908 | 23.359:273\$ | — 3.404:957\$ | 107 |
| 1909 | 24.424:101\$ | + 1.064:828\$ | 111 |
| 1910 | 29.415:823\$ | + 4.991:722\$ | 134 |
| 1911..... | 29.061:739\$ | — 354:084\$ | 133 |
| 1912 | 28.188:764\$ | — 872:975\$ | 129 |
| 1913..... | 29.016:368\$ | + 827:604\$ | 132 |
| 1914 | 22.232:715\$ | — 6.783:653\$ | 102 |
| 1915..... | 16.579:357\$ | — 5.653:358\$ | 76 |
| 1916..... | 19.971:887\$ | + 3.392:530\$ | 91 |
| 1917..... | 26.567:352\$ | + 6.595:465\$ | 121 |
| 1918..... | 28.698:020\$ | + 2.130:668\$ | 131 |
| 1919..... | 22.923:445\$ | — 5.774:575\$ | 105 |
| 1920..... | 39.038:718\$ | + 16.115:273\$ | 178 |
| 1921..... | 37.347:466\$ | — 1.691:252\$ | 171 |
| 1922 | 44.362:405\$ | + 7.014:939\$ | 203 |
| 1923..... | 44.653:426\$ | + 291:021\$ | 204 |
| 1924..... | 53.049:429\$ | + 8.396:003\$ | 242 |
| 1925 | 60.300:825\$ | + 7.251:396\$ | 275 |
| 1926..... | 57.356:137\$ | — 2.944:688\$ | 262 |
| 1927..... | 64.604:633\$ | + 7.248:496\$ | 295 |
| 1928 | 71.357:886\$ | + 6.753:253\$ | 326 |
| 1929 | 77.453:400\$ | + 6.095:514\$ | 354 |
| 1930..... | 56.234:536\$ | — 21.218:864\$ | 257 |
| 1931..... | 62.372:972\$ | + 6.138:436\$ | 285 |
| 1932 | 58.866:425\$ | — 3.056:547\$ | 269 |
| 1933 | 93.170:234\$ | + 34.303:809\$ | 425 |
| 1934 | 64.002:966\$ | — 29.167:268\$ | 292 |
| 1935..... | 93.277:478\$ | + 29.274:512\$ | 426 |
| 1936 | 90.952:928\$ | — 2.324:550\$ | 415 |

2 — Discriminação da renda federal arrecadada no Estado, segundo as rubricas e sub-rubricas

| Rubricas | Papel total | | | | |
|---|--------------|--------------|--------------|--------------|--------------|
| | 1931 | 1932 | 1933 | 1934 | 1935 |
| Renda ordinaria | | | | | |
| Imposto de importação ... | 27.677:074\$ | 21.738:655\$ | 39.323:833\$ | 28.575:128\$ | 41.577:986\$ |
| Imposto de consumo..... | 19.314:333\$ | 20.324:873\$ | 28.926:608\$ | 18.635:242\$ | 27.544:971\$ |
| Circulação | | | | | |
| Imposto de selo adesivo.. | 3.511:964\$ | 2.998:776\$ | 4.452:669\$ | 3.132:729\$ | 4.509:346\$ |
| Imposto de selo por verba | 372:475\$ | 511:760\$ | 529:335\$ | 275:981\$ | 483:000\$ |
| Imposto de transporte ter- restre | 796:158\$ | 929:334\$ | 1.210:412\$ | 417:624\$ | 585:942\$ |
| Imposto de transporte ma- ritimo | 68:826\$ | 73:410\$ | 83:990\$ | 71:908\$ | 106:083\$ |
| Taxa de viação..... | 1.051:867\$ | 1.288:707\$ | 1.622:673\$ | 1.010:232\$ | 1.916:168\$ |
| Operações a termo..... | 135:894\$ | 159:667\$ | 261:302\$ | 175:082\$ | 664:876\$ |
| Vendas mercantis..... | 3.360:744\$ | 3.840:426\$ | 5.084:321\$ | 3.240:188\$ | 4.999:802\$ |
| Vales para brindes | 2:138\$ | 2:665\$ | 3:000\$ | 1:812\$ | 9:922\$ |
| Taxa de educa- } Taxa ... ção e saúde } Verba .. | — | — | — | 345:697\$ | 504:049\$ |
| | — | — | — | — | 52\$ |
| Soma..... | 9.300:066\$ | 9.804:745\$ | 13.247:702\$ | 8.671:253\$ | 13.779:249\$ |
| Imposto s/a renda | | | | | |
| Imposto cedular e global s/a renda | 2.358:128\$ | 2.303:811\$ | 3.809:181\$ | 4.853:485\$ | 5.515:188\$ |
| Imposto s/ premios de se- guros, etc..... | 45:409\$ | 62:620\$ | 78:265\$ | 45:154\$ | 71:356\$ |
| Imposto s/ lucros fortuitos | 25:521\$ | 18:497\$ | 31:009\$ | 22:004\$ | 52:416\$ |
| Imposto proporcional s/ ca- pitais | — | — | — | 375\$ | 895\$ |
| Soma..... | 2.429:058\$ | 2.384:928\$ | 3.918:455\$ | 4.921:018\$ | 5.639:855\$ |
| Diversas rendas | | | | | |
| Taxa judiciaria | 4:173\$ | 3:752\$ | 2:012\$ | 1:190\$ | 1:864\$ |
| Contribuição para fiscaliza- ção bancaria | 19:950\$ | 20:150\$ | 28:950\$ | 10:850\$ | 19:950\$ |
| Renda do serviço de Ident. profissional | — | — | — | 58:485\$ | 80:805\$ |
| Premios de Dep. Publicos. | 19\$ | — | — | — | — |
| Imposto s/ operações hipo- tecarias | — | — | 1:225\$ | — | — |
| Taxa de expedição de car- tas e Sindicalisação.... | — | — | — | — | 115\$ |

2 — Discriminação da renda federal arrecadada no Estado, segundo as rubricas e sub-rubricas

| Rubricas | Papel total | | | | |
|--|----------------------------|--------------|--------------|--------------|--------------|
| | 1931 | 1932 | 1933 | 1934 | 1935 |
| (Cont.)—Diversas rendas | | | | | |
| Selo Penitenciario | — | — | — | — | 1:734\$ |
| Taxa de fiscalização de exportação de frutas..... | — | — | — | — | 3.051\$ |
| Taxa de inspeção e fiscalização de algodão..... | — | — | — | — | 130:727\$ |
| Renda da Faculdade de Direito do Recife..... | — | — | — | 42:228\$ | 190:086\$ |
| Soma..... | 24:142\$ | 23:902\$ | 32:187\$ | 112:753\$ | 428:332\$ |
| Renda patrimonial | | | | | |
| Renda dos Proprios Nacionais..... | 779\$ | 1:156\$ | 8:148\$ | 8:302\$ | 11:751\$ |
| Fôros de Terrenos de Marinha..... | 44:258\$ | 38:870\$ | 59:190\$ | 43:464\$ | 48:936\$ |
| Laudemios | 28:503\$ | 32:171\$ | 58:804\$ | 63:670\$ | 114:762\$ |
| Taxa de ocupação de Terrenos de Marinha..... | 15:148\$ | 11:632\$ | 52:942\$ | 18:391\$ | 21:631\$ |
| Quota de Arrendamento de E. F. da União..... | — | — | 75:000\$ | 150:000\$ | 150:000\$ |
| Soma..... | 88:688\$ | 83:829\$ | 254:084\$ | 283:827\$ | 347:080\$ |
| Renda industrial | | | | | |
| Renda dos { Correios... Correios e { Telegrafos { Telegrafo .. | 1.009:812\$ 1.086:702\$ | 1.981:934\$ | 2.682:730\$ | 1.888:112\$ | 2.787:089\$ |
| Renda da Imprensa Nacional | 8:769\$ | 8:548\$ | 15:212\$ | 7:666\$ | 10:272\$ |
| Renda dos Laboratorios Nac. de Analises | 450\$ | 75:075\$ | 300\$ | 302\$ | 300\$ |
| Contribuição das Comp. ou Empresas..... | 210:000\$ | 135:702\$ | 135:000\$ | 30:000\$ | 60:000\$ |
| Renda da Escola de Aprendiz Artifices..... | 7:364\$ | 9:794\$ | 24:531\$ | 9:260\$ | 6:469\$ |
| Renda dos Estabelects da Ministerio da Agricultura | 13:252\$ | 1:434\$ | 11:338\$ | 104:861\$ | — |
| Renda dos Nucleos Coloniais..... | — | — | — | — | — |
| Soma..... | 2.336:349\$ | 2.212:487\$ | 2.969:111\$ | 2.040:201\$ | 2.864:130\$ |
| Renda extraordinaria..... | 301:991\$ | 2.293:006\$ | 4.498:254\$ | 763:544\$ | 1.095:884\$ |
| Renda c/ aplicação especial | 901:271\$ | .. | .. | .. | .. |
| Total geral..... | 62.372:972\$ | 58.866:425\$ | 93.170:234\$ | 64.002:966\$ | 93.277:478\$ |

3 — Renda federal arrecadada, no Estado, segundo as rubricas

| Rubricas | 1929 | | 1930 | | 1931 | | 1932 (1) | |
|----------------------------------|--------------|--------------|--------------|--------------|--------------|--------------|--------------|--------------|
| | Absoluta | o/o s/ total | Absoluta | o/o s/ total | Absoluta | o/o s/ total | Absoluta | o/o s/ total |
| Imposto de importação | 38.420:653\$ | 49,61 | 25.046:612\$ | 41,54 | 27.677:074\$ | 44,37 | 21.738:655\$ | 36,93 |
| Imposto de consumo... | 21.284:513\$ | 27,48 | 16.831:996\$ | 29,93 | 19.314:333\$ | 30,97 | 20.324:878\$ | 34,53 |
| Imposto s/ circulação... | 10.610:029\$ | 13,70 | 8.352:830\$ | 14,85 | 9.300:066\$ | 14,91 | 9.504:745\$ | 16,66 |
| Imposto sobre a renda. | 1.595:681\$ | 2,06 | 1.572:326\$ | 2,80 | 2.429:058\$ | 3,89 | 2.384:928\$ | 4,05 |
| Diversas rendas..... | 21:105\$ | 0,02 | 65:115\$ | 0,12 | 24:142\$ | 0,04 | 23:902\$ | 0,04 |
| Renda patrimonial.... | 103:162\$ | 0,13 | 83:448\$ | 0,15 | 88:688\$ | 0,14 | 83:829\$ | 0,14 |
| Renda industrial..... | 2.841:633\$ | 3,67 | 2.648:029\$ | 4,71 | 2.336:349\$ | 3,75 | 2.212:487\$ | 3,76 |
| Renda extraordinaria.. | 535:412\$ | 0,69 | 603:356\$ | 1,07 | 301:991\$ | 0,48 | 2.293:006\$ | 3,89 |
| Renda c/ aplicação especial..... | 2.041:212\$ | 2,64 | 1.030:824\$ | 1,83 | 901:271\$ | 1,45 | .. | .. |
| Total..... | 77.453:400\$ | 100,00 | 56.234:536\$ | 100,00 | 62.372:972\$ | 100,00 | 58.866:425\$ | 100,00 |
| Rubricas | 1933 | | 1934 | | 1935 | | 1936 | |
| Imposto de importação | 39.323:833\$ | 42,21 | 28.575:128\$ | 44,64 | 41.577:986\$ | 44,57 | 41.539:971\$ | 45,67 |
| Imposto de consumo... | 28.926:608\$ | 31,05 | 18.635:242\$ | 29,12 | 27.544:971\$ | 29,53 | 29.205:497\$ | 32,11 |
| Imposto s/ circulação.. | 13.247:702\$ | 14,22 | 8.671:253\$ | 13,55 | 13.779:240\$ | 14,77 | 6.594:110\$ | 7,25 |
| Imposto sobre a renda. | 3.918:455\$ | 4,20 | 4.921:018\$ | 7,69 | 5.639:855\$ | 6,05 | 6.586:214\$ | 7,24 |
| Diversas rendas..... | 32:187\$ | 0,03 | 112.753\$ | 0,18 | 428:332\$ | 0,46 | 572.071\$ | 0,63 |
| Renda patrimonial.... | 254:084\$ | 0,27 | 283:827\$ | 0,44 | 347:080\$ | 0,37 | 360:984\$ | 0,40 |
| Renda industrial..... | 2.969:111\$ | 3,19 | 2.040:201\$ | 3,19 | 2.864:130\$ | 3,07 | 3.978:627\$ | 4,37 |
| Renda extraordinaria.. | 4.498:254\$ | 4,83 | 763:544\$ | 1,19 | 1.095:984\$ | 1,18 | 1.468:408\$ | 1,62 |
| Renda c/ aplicação especial..... | .. | .. | .. | .. | .. | .. | 647:046\$ | 0,71 |
| Total..... | 93.170:234\$ | 100,00 | 64.002:966\$ | 100,00 | 93.277:478\$ | 100,00 | 90.952:928\$ | 100,00 |

(1) De 1932 a 1935 a renda c/ aplicação especial foi incluída na renda extraordinaria.

4 — Arrecadação das coletorias federais

| Coletorias | 1927 | 1928 | 1929 | 1930 | 1931 |
|---|-----------|-----------|-----------|-----------|-----------|
| Agua Belas e Moxotó... | 10:765\$ | 12:825\$ | 23:248\$ | 17:601\$ | 15:909\$ |
| Agua Prêta | 51:145\$ | 102:677\$ | 88:129\$ | 40:710\$ | 65:758\$ |
| Alagôa de Baixo..... | 36:525\$ | 37:061\$ | 33:467\$ | 33:871\$ | 37:502\$ |
| Altinho e Panelas | 16:993\$ | 16:202\$ | 28:370\$ | 15:498\$ | 17:389\$ |
| Amaragi | 88:244\$ | 94:166\$ | 128:431\$ | 104:186\$ | 102:898\$ |
| Aliança e Lagôa Sêca..(1) | 175:608\$ | 201:013\$ | 195:486\$ | 122:059\$ | 224:837\$ |
| Barreiros | 111:962\$ | 134:294\$ | 157:973\$ | 52:335\$ | 90:030\$ |
| Bezerros e Gravata | 210:453\$ | 235:812\$ | 125:663\$ | 60:946\$ | 35:021\$ |
| Bom Conselho e Correntes | 37:873\$ | 50:972\$ | 54:621\$ | 50:944\$ | 48:271\$ |
| Bom Jardim e Queimadas.. | 44:751\$ | 60:714\$ | 66:811\$ | 56:521\$ | 63:629\$ |
| Bonito e São Joaquim.... | 171:892\$ | 219:872\$ | 221:588\$ | 229:625\$ | 171:057\$ |
| Brejo da Madre de Deus e Belo Jardim | 41:212\$ | 39:560\$ | 44:952\$ | 38:369\$ | 40:146\$ |
| Buique e Pedra | 10:809\$ | 10:895\$ | 52:655\$ | 14:301\$ | 12:665\$ |
| Cabo 1. ^a | 231:724\$ | 265:974\$ | 342:424\$ | 126:766\$ | 136:828\$ |
| Cabo 2. ^a | 231:792\$ | 255:987\$ | 271:761\$ | 240:106\$ | 204:896\$ |
| Canhotinho e São Bento.. | 28:254\$ | 42:075\$ | 55:928\$ | 63:943\$ | 63:871\$ |
| Caruarú e São Caetano... | 162:999\$ | 202:327\$ | 200:215\$ | 156:625\$ | 183:620\$ |
| Catende e Palmares 2. ^a (2) | 130:191\$ | 189:315\$ | 414:442\$ | 163:409\$ | 247:158\$ |
| Escada 1. ^a | 310:148\$ | 420:070\$ | 303:016\$ | 262:920\$ | 185:006\$ |
| Escada 2. ^a | 202:894\$ | 243:455\$ | 333:593\$ | 263:611\$ | 114:646\$ |
| Floresta e Belém..... | 16:477\$ | 15:425\$ | 16:821\$ | 23:881\$ | 25:737\$ |
| Floresta dos Leões(3) | .. | .. | .. | 32:635\$ | 57:909\$ |
| Gameleira..... | 314:668\$ | 379:772\$ | 462:853\$ | 226:217\$ | 101:678\$ |
| Garanhuns e Angelim..... | 245:411\$ | 260:194\$ | 353:342\$ | 265:220\$ | 192:188\$ |
| Goiana | 359:472\$ | 419:296\$ | 374:564\$ | 162:352\$ | 344:143\$ |
| Iguarassú | 179:418\$ | 130:075\$ | 151:773\$ | 121:861\$ | 106:491\$ |
| Itamaracá | 54:977\$ | 85:026\$ | 59:714\$ | 52:957\$ | 51:336\$ |
| Itambé..... | 45:284\$ | 55:306\$ | 53:619\$ | 38:543\$ | 49:052\$ |
| Ipojuca | 221:140\$ | 290:307\$ | 282:329\$ | 159:830\$ | 152:048\$ |
| Jaboatão | 353:998\$ | 264:779\$ | 257:525\$ | 184:280\$ | 262:555\$ |
| Limoeiro e Gloria de Goitá | 121:470\$ | 158:298\$ | 185:154\$ | 155:788\$ | 174:990\$ |
| Mãraial e Frei Caneca... | .. | .. | .. | .. | 15:151\$ |
| Morenos e Jaboatão 2. ^a (4) | 502:945\$ | 576:964\$ | 525:172\$ | 395:776\$ | 636:675\$ |
| Nazaré e Vicência | 125:953\$ | 154:209\$ | 132:861\$ | 95:527\$ | 133:688\$ |

(1) Até 1929 Somente Lagôa Sêca.

(2) » 1929 » 2.^a de Palmares.

(3) » 1929 » Belém.

(4) » 1929 » 2.^a de Jaboatão.

4. — Arrecadação das coletorias federais

| Coletorias | 1932 | 1933 | 1934 | 1935 | 1936 |
|---|-----------|-----------|-----------|-------------|-----------|
| Agua Belas e Moxotó.... | 18:340\$ | 19:399\$ | 13:420\$ | 23:048\$ | 21:069\$ |
| Agua Prêta | 235:410\$ | 145:356\$ | 280:190\$ | 428:071\$ | 253:866\$ |
| Alagôa de Baixo..... | 32:935\$ | 73:327\$ | 82:228\$ | 134:571\$ | 124:235\$ |
| Altinho e Pânelas | 20:728\$ | 33:780\$ | 23:030\$ | 30:038\$ | 39:209\$ |
| Amaragi | 167:332\$ | 204:777\$ | 102:371\$ | 172:771\$ | 196:787\$ |
| Aliança e Lagôa Sêca..(1) | 113:656\$ | 37:518\$ | 127:994\$ | 147:927\$ | 191:740\$ |
| Barreiros | 133:582\$ | 225:284\$ | 80:911\$ | 238:779\$ | 168:704\$ |
| Bezerras e Gravatá | 73:236\$ | 99:608\$ | 66:832\$ | 95:107\$ | 74:687\$ |
| Bom Conselho e Correntes | 53:564\$ | 70:746\$ | 54:597\$ | 73:916\$ | 73:359\$ |
| Bom Jardim e Queimadas | 53:051\$ | 68:395\$ | 60:475\$ | 57:556\$ | 75:640\$ |
| Bonito e São Joaquim | 189:318\$ | 131:949\$ | 101:478\$ | 84:243\$ | 125:451\$ |
| Brejo da Madre de Deus e Belo Jardim | 48:692\$ | 77:860\$ | 42:822\$ | 58:344\$ | 66:798\$ |
| Buique e Pedra | 7:419\$ | 8:779\$ | 9:939\$ | .. | .. |
| Cabo 1. ^a | 115:120\$ | 212:382\$ | 104:496\$ | 221:787\$ | 231:710\$ |
| Cabo 2. ^a | 243:498\$ | 330:558\$ | 222:007\$ | 395:456\$ | 382:721\$ |
| Canhotinho e São Bento.. | 85:635\$ | 128:520\$ | 82:396\$ | 132:647\$ | 166:871\$ |
| Caruarú e São Caetano .. | 214:464\$ | 274:656\$ | 227:415\$ | 304:417\$ | 261:376\$ |
| Catende e Palmares 2. ^a (2) | 833:815\$ | 304:694\$ | 337:533\$ | 230:914\$ | 298:083\$ |
| Escada 1. ^a | 543:358\$ | 591:347\$ | 346:120\$ | 590:610\$ | 676:497\$ |
| Escada 2. ^a | .. | .. | .. | .. | .. |
| Floresta e Belém.....(3) | 21:161\$ | 30:075\$ | 21:096\$ | 32:274\$ | 31:221\$ |
| Floresta dos Leões | 68:200\$ | 120:319\$ | 65:194\$ | 94:987\$ | 99:793\$ |
| Gameleira..... | 248:897\$ | 187:011\$ | 92:813\$ | 176:165\$ | 127:894\$ |
| Garanhuns e Angelim | 165:569\$ | 256:420\$ | 170:616\$ | 277:982\$ | 243:462\$ |
| Goiana | 384:539\$ | 500:135\$ | 263:789\$ | 392:187\$ | 452:451\$ |
| Iguarassú | 117:000\$ | 157:132\$ | 104:802\$ | 146:226\$ | 219:091\$ |
| Itamaracá | 43:386\$ | 51:202\$ | 30:358\$ | 51:867\$ | 77:862\$ |
| Itambé | 62:720\$ | 99:849\$ | 137:930\$ | 136:315\$ | 135:340\$ |
| Ipojuca | 115:659\$ | 438:978\$ | 197:495\$ | 440:497\$ | 430:952\$ |
| Jaboatão..... | 425:783\$ | 642:976\$ | 270:355\$ | 362:950\$ | 423:865\$ |
| Limoeiro e Gloria de Goitá | 191:374\$ | 249:161\$ | 182:339\$ | 229:196\$ | 243:447\$ |
| Maraial e Frei Caneca.... | 67:763\$ | 527:160\$ | 81:214\$ | 120:417\$ | 97:133\$ |
| Morenos e Jaboaão 2. ^a (4) | 616:197\$ | 968:308\$ | 658:281\$ | 1.052:287\$ | 953:044\$ |
| Nazaré e Vicencia | 213:100\$ | 254:257\$ | 218:347\$ | 268:853\$ | 196:260\$ |

(1) Até 1929 Somente Lagôa Sêca.

(2) » 1929 » 2.^a de Palmares.

(3) » 1929 » Belém.

(4) » 1929 » 2.^a de Jaboaão.

4 — Arrecadação das coletorias federais

| Coletorias | 1927 | 1928 | 1929 | 1930 | 1931 |
|--|--------------|--------------|--------------|--------------|--------------|
| Olinda | 323:848\$ | 331:191\$ | 263:949\$ | 309:208\$ | 357:926\$ |
| Ouricuri e Novo Exú.... | 12:889\$ | 9:710\$ | 13:032\$ | 14:533\$ | 12:176\$ |
| Palmares..... | 520:954\$ | 725:055\$ | 721:282\$ | 189:111\$ | 307:549\$ |
| Pau d'Alho | 312:601\$ | 263:886\$ | 303:021\$ | 73:404\$ | 128:878\$ |
| Paulista..... | 1.503:764\$ | 1.618:486\$ | 1.395:575\$ | 1.234:367\$ | 2.008:096\$ |
| Pesqueira 1. ^a | 135:375\$ | 106:397\$ | 102:859\$ | 118:819\$ | 111:507\$ |
| » 2. ^a | 487:375\$ | 536:569\$ | 487:761\$ | 347:893\$ | 435:361\$ |
| » 3. ^a | 472:152\$ | 435:515\$ | 455:359\$ | 305:989\$ | 494:923\$ |
| Petrolina 1. ^a | 72:842\$ | 73:176\$ | 48:697\$ | 48:865\$ | 63:101\$ |
| « 2. ^a | 80:402\$ | 90:050\$ | 103:520\$ | 89:896\$ | 82:237\$ |
| Quipapá e Panela | 135:861\$ | 220:002\$ | 212:833\$ | 198:924\$ | 152:791\$ |
| Recife — St. ^o Amaro 1. ^a | 535:799\$ | 610:161\$ | 564:684\$ | 542:912\$ | 420:005\$ |
| » — » » 2. ^a | 497:870\$ | 608:875\$ | 707:489\$ | 431:219\$ | 210:213\$ |
| » — São José 1. ^a | 3.093:459\$ | 3.158:015\$ | 3.032:647\$ | 2.117:665\$ | 1.327:364\$ |
| » — » » 2. ^a | 2.749:559\$ | 2.721:466\$ | 2.665:982\$ | 2.205:159\$ | 1.025:058\$ |
| » — Torre 1. ^a | 677:364\$ | 258:709\$ | 480:071\$ | 709:520\$ | 1.094:166\$ |
| » — » » 2. ^a | 298:842\$ | 375:618\$ | 558:797\$ | 2.066:936\$ | 1.269:724\$ |
| » — Varzea..... | 235:356\$ | 238:365\$ | 197:740\$ | 120:799\$ | 195:394\$ |
| Ribeirão e Gameleira 2. ^a (1) | 127:373\$ | 116:863\$ | 160:650\$ | 97:222\$ | 51:227\$ |
| Rio Branco | .. | .. | .. | 30:359\$ | 49:864\$ |
| Rio Formoso | 95:587\$ | 152:854\$ | 43:249\$ | 33:017\$ | 41:388\$ |
| » » 2. ^a e Gameleira 3. ^a(2) | 290:477\$ | 217:164\$ | 340:092\$ | 134:025\$ | 15:818\$ |
| Salgueiro | 17:565\$ | 12:938\$ | 16:677\$ | 17:057\$ | 18:767\$ |
| São Lourenço da Mata... | 517:222\$ | 517:240\$ | 505:858\$ | 317:015\$ | 580:974\$ |
| Serinhãem | 144:442\$ | 202:601\$ | 188:504\$ | 106:438\$ | 68:680\$ |
| Timbaúba e São Vicente .. | 143:884\$ | 155:959\$ | 127:422\$ | 98:755\$ | 187:038\$ |
| Tiúma | .. | .. | .. | .. | 124:477\$ |
| Triunfo | 44:395\$ | 44:874\$ | 57:659\$ | 44:386\$ | 40:953\$ |
| Vertentes..... | 25:564\$ | 31:441\$ | 32:241\$ | 25:333\$ | 30:047\$ |
| Vitoria..... | 121:469\$ | 133:158\$ | 150:079\$ | 106:487\$ | 118:949\$ |
| Soma..... | 18.521:737\$ | 19.591:255\$ | 19.934:229\$ | 16.166:526\$ | 15.390:339\$ |
| Diferença para + ou para — (Depositos)..... | — 94:878\$ | + 23:720\$ | + 135:803\$ | + 47:901\$ | + 523:359\$ |
| Total | 18.616:615\$ | 19.614:975\$ | 19.798:426\$ | 16.214:427\$ | 15.913:698\$ |

(1) Até 1929 2.^a de Gameleira.(2) » 1929 3.^a » »

4 — Arrecadação das coletorias federais

| Coletorias | 1932 | 1933 | 1934 | 1935 | 1936 |
|---|--------------|--------------|--------------|--------------|--------------|
| Olinda..... | 311:022\$ | 617:275\$ | 352:778\$ | 397:808\$ | 458:742\$ |
| Ourocuri e Nôvo Exú.... | 12:456\$ | 12:158\$ | 19:498\$ | 35:352\$ | 35:918\$ |
| Palmãres..... | 333:934\$ | 367:544\$ | 174:829\$ | 290:520\$ | 242:047\$ |
| Pau d'Alho..... | 199:462\$ | 237:859\$ | 96:029\$ | 125:952\$ | 185:125\$ |
| Paulista..... | 1 481:277\$ | 2 581:040\$ | 2 113:901\$ | 2 766:747\$ | 2 513:348\$ |
| Pesquira 1. ^a | 85:766\$ | 146:292\$ | 294:213\$ | 816:714\$ | 1 032:195\$ |
| » 2. ^a | 337:407\$ | 511:001\$ | 227:882\$ | 487:420\$ | 582:630\$ |
| » 3. ^a | 415:554\$ | 700:880\$ | 321:106\$ | 165:479\$ | 140:078\$ |
| Petrolina 1. ^a | 99:776\$ | 161:486\$ | 134:782\$ | 200:526\$ | 216:539\$ |
| » 2. ^a | .. | .. | .. | .. | .. |
| Quipapá e Panelas..... | 107:951\$ | 109:343\$ | 79:447\$ | 130:310\$ | 165:539\$ |
| Recife — St. ^o Amaro 1. ^a | .. | .. | .. | .. | .. |
| » — » » 2. ^a | .. | .. | .. | .. | .. |
| » — São José 1. ^a | .. | .. | .. | .. | .. |
| » — » » 2. ^a | .. | .. | .. | .. | .. |
| » — Torre 1. ^a | 2 554:234\$ | 4 650:071\$ | 895:221\$ | 1 281:487\$ | 1 415:029\$ |
| » — » 2. ^a | .. | .. | .. | .. | .. |
| » — Varzea..... | 180:517\$ | 213:179\$ | 102:580\$ | 163:211\$ | 362:108\$ |
| Ribeirão e Gameleira 2. ^a (1) | 196:197\$ | 132:962\$ | 113:722\$ | 191:207\$ | 201:122\$ |
| Rio Branco..... | 43:601\$ | 67:208\$ | 53:922\$ | 89:053\$ | 85:605\$ |
| Rio Formoso..... | 54:389\$ | 85:289\$ | 39:403\$ | 52:041\$ | 60:598\$ |
| » » 2. ^a e Gameleira 3. ^a (2) | 271:414\$ | 175:391\$ | 131:057\$ | 261:045\$ | 225:415\$ |
| Salgueiro..... | 10:731\$ | 9:734\$ | 4:515\$ | .. | .. |
| São Lourenço da Mata... | 408:725\$ | 694:217\$ | 477:870\$ | 665:243\$ | 574:079\$ |
| Serinhãem..... | 151:759\$ | 123:806\$ | 64:605\$ | 113:766\$ | 103:952\$ |
| Timbaúba e São Vicente.. | 145:112\$ | 182:966\$ | 199:155\$ | 223:023\$ | 241:450\$ |
| Trúma..... | 425:058\$ | 233:587\$ | 39:443\$ | 40:372\$ | 137:311\$ |
| Triunfo..... | 23:052\$ | 41:463\$ | 23:557\$ | 51:923\$ | 53:545\$ |
| Vertentes..... | 25:881\$ | 34:552\$ | 28:399\$ | 49:019\$ | 34:187\$ |
| Vitoria..... | 133:865\$ | 194:120\$ | 133:890\$ | 184:994\$ | 194:342\$ |
| Soma..... | 13 933:641\$ | 19 805:341\$ | 10 991:687\$ | 15 985:618\$ | 16 445:813\$ |
| Diferença para + ou para — (Depositos)..... | — 119:638\$ | — 106:759\$ | .. | — 130:087\$ | — 273:361\$ |
| Total..... | 13 814:003\$ | 19 698:582\$ | 10 991:687\$ | 15 855:531\$ | 16 172:452\$ |

(1) — Até 1929 2.^a de Gameleira.(2) — » 1929 3.^a » »

5 — Renda federal arrecadada no Estado, segundo as repartições arrecadoras

| Anos | Repartições arrecadoras | | | | | | | | |
|--------|-------------------------|-------|--------------|-------|------------------|-------|-----------------------|------|--------------|
| | Alfandega | | Coletorias | | Delegacia fiscal | | Correios e telegrafos | | Renda total |
| | Renda | o/o | Renda | o/o | Renda | o/o | Renda | o/o | |
| 1927.. | 39.272:371\$ | 60,78 | 18.616:615\$ | 28,81 | 5.732:484\$ | 8,88 | 983:193\$ | 1,53 | 64.604:663\$ |
| 1928.. | 44.614:079\$ | 62,52 | 19.614:975\$ | 27,48 | 4.504:758\$ | 6,32 | 2.624:074\$ | 3,68 | 71.357:886\$ |
| 1929.. | 49.825:179\$ | 64,33 | 19.798:426\$ | 25,56 | 4.968:284\$ | 6,42 | 2.861:511\$ | 3,69 | 77.453:400\$ |
| 1930.. | 32.724:157\$ | 58,19 | 16.214:427\$ | 28,83 | 4.817:373\$ | 8,57 | 2.478:579\$ | 4,41 | 56.234:536\$ |
| 1931.. | 39.191:333\$ | 62,83 | 15.913:698\$ | 25,51 | 5.103:128\$ | 8,18 | 2.164:793\$ | 3,48 | 62.372:972\$ |
| 1932.. | 36.814:184\$ | 62,53 | 13.814:003\$ | 23,46 | 6.211:035\$ | 10,56 | 2.027:203\$ | 3,45 | 58.866:425\$ |
| 1933.. | 62.678:181\$ | 67,27 | 19.698:582\$ | 21,14 | 8.066:448\$ | 8,66 | 2.727:023\$ | 2,93 | 93.170:234\$ |
| 1934.. | 44.132:776\$ | 68,95 | 10.991:687\$ | 17,17 | 6.956:679\$ | 10,87 | 1.921:823\$ | 3,01 | 64.002:965\$ |
| 1935.. | 64.122:374\$ | 68,74 | 15.855:531\$ | 17,00 | 10.467:877\$ | 11,22 | 2.831:696\$ | 3,04 | 93.277:478\$ |
| 1936.. | 60.878:985\$ | 66,94 | 16.172:452\$ | 17,78 | 9.926:183\$ | 10,91 | 3.975:308\$ | 4,37 | 90.952:928\$ |

6 — Colocação de Pernambuco nas arrecadações da União, nos Estados

| Estados e Capital Federal | 1931 | | 1932 | | 1933 | |
|--|-----------------|--------|-----------------|--------|-----------------|--------|
| | Renda | o/o | Renda | o/o | Renda | o/o |
| 1.º — São Paulo | 536.761:107\$ | 30,88 | 467.916:737\$ | 27,81 | 840.558:926\$ | 32,53 |
| 2.º — Rio Grande do Sul | 108.483:289\$ | 6,24 | 98.343:090\$ | 5,85 | 142.802:918\$ | 5,53 |
| 3.º — Pernambuco | 62.372:972\$ | 3,59 | 58.866:425\$ | 3,50 | 93.170:234\$ | 3,61 |
| Outros Estados | 277.401:238\$ | 15,95 | 273.992:085\$ | 16,28 | 371.745:433\$ | 14,37 |
| Capital Federal | 753.410:156\$ | 43,34 | 783.282:069\$ | 46,56 | 1.136.023:626\$ | 43,96 |
| Arrecadação total da União nos Estados (1) | 1.738.428:762\$ | 100,00 | 1.682.400:406\$ | 100,00 | 2.584.301:137\$ | 100,00 |
| Estados e Capital Federal | 1934 | | 1935 | | 1936 | |
| 1.º — São Paulo | 591.472:814\$ | 31,23 | 870.442:307\$ | 33,43 | 889.587:924\$ | 28,73 |
| 2.º — Rio Grande do Sul | 96.220:866\$ | 5,08 | 134.668:507\$ | 5,17 | 138.783:643\$ | 4,48 |
| 3.º — Pernambuco | 64.002:965\$ | 3,38 | 93.277:478\$ | 3,58 | 90.952:928\$ | 2,94 |
| Outros Estados | 271.832:889\$ | 14,36 | 386.318:670\$ | 14,85 | 403.899:693\$ | 13,05 |
| Capital Federal | 870:143:904\$ | 45,95 | 1.118.897:194\$ | 42,97 | 1.572.787:734\$ | 50,80 |
| Arrecadação total da União nos Estados (1) | 1.893.637:438\$ | 100,00 | 2.603.604:156\$ | 100,00 | 3.096.011:932\$ | 100,00 |

(1) — No total não está computada a arrecadação da Delegacia do Tesouro, em Londres.

7 — Despesa federal efetuada, no Estado, por Ministerios

| Ministerios | 1929 | | 1930 | | 1931 | | 1932 | |
|----------------|--------------|-------------|--------------|-------------|--------------|-------------|--------------|-------------|
| | Absoluta | o/o s/total | Absoluta | o/o s/total | Absoluta | o/o s/total | Absoluta | o/o s/total |
| Fazenda ... | 9.636:554\$ | 41,16 | 9.609:492\$ | 39,68 | 7.940:584\$ | 38,91 | 9.789:118\$ | 45,98 |
| Justiça | 2.155:431\$ | 9,21 | 2.179:071\$ | 9,00 | 160:500\$ | 0,79 | 307:573\$ | 1,44 |
| Educação (a) | ... | ... | 6:000\$ | 0,02 | 1.266:982\$ | 6,21 | 1.291:326\$ | 6,07 |
| Trabalho (a) | .. | .. | .. | .. | 145:922\$ | 0,72 | 127:527\$ | 0,60 |
| Viação | 6.106:431\$ | 26,08 | 6.117:086\$ | 25,26 | 5.403:598\$ | 26,48 | 4.930:077\$ | 23,15 |
| Agricultura.. | 1.765:995\$ | 7,54 | 2.077:755\$ | 8,58 | 1.258:251\$ | 6,16 | 1.083:717\$ | 5,09 |
| Guerra | 2.979:220\$ | 12,73 | 3.442:609\$ | 14,22 | 3.592:141\$ | 17,60 | 2.963:582\$ | 13,92 |
| Marinha | 767:903\$ | 3,28 | 785:784\$ | 3,24 | 638:582\$ | 3,13 | 798:738\$ | 3,75 |
| Total ... | 23.411:534\$ | 100,00 | 24.217:797\$ | 11,00 | 20.406:560\$ | 100,00 | 21.291:658\$ | 100,00 |
| Ministerios | 1933 | | 1934 | | 1935 | | 1936 | |
| Fazenda..... | 9.533:274\$ | 36,62 | 6.898:521\$ | 43,24 | 9.954:023\$ | 48,61 | 9.305:380\$ | 41,95 |
| Justiça | 605:046\$ | 2,32 | 348:161\$ | 2,18 | 503:993\$ | 2,46 | 1.488:751\$ | 6,71 |
| Educação.... | 1.344:115\$ | 5,16 | 1.945:380\$ | 12,19 | 1.504:286\$ | 7,34 | 1.722:586\$ | 7,76 |
| Trabalho | 198:623\$ | 0,76 | 139:261\$ | 0,87 | 202:358\$ | 0,99 | 255:920\$ | 1,15 |
| Viação | 5.949:888\$ | 22,85 | 3.960:108\$ | 24,82 | 5.573:110\$ | 27,22 | 6.595:228\$ | 29,73 |
| Agricultura.. | 2.632:313\$ | 10,11 | 1.981:897\$ | 12,42 | 2.740:025\$ | 13,38 | 2.817:040\$ | 12,70 |
| Guerra... (b) | 4.768:856\$ | 18,32 | .. | .. | .. | .. | .. | .. |
| Marinha... (b) | 1.004:688\$ | 3,86 | 682:545\$ | 4,28 | .. | .. | .. | .. |
| Total ... | 26.036:803\$ | 100,00 | 15.955:873\$ | 100,00 | 20.477:795\$ | 100,00 | 22.184:905\$ | 100,00 |

(a) — Os ministerios Educação e Trabalho foram criados pelos decretos n.º 19.402 de 15/11/1930 e 19.433 de 26/11/1930 respectivamente.

(b) — Não foi possível a obtenção das cifras das despesas no Estado, referentes aos Ministerios da Guerra e da Marinha.

II — Finanças

1 — Receita, despesa, saldo, deficit

| Exercícios financeiros | Receita | | | Des | |
|---------------------------|--------------|--------------|-------------------------------|--------------|--------------|
| | Orçada | Arrecadada | Diferença para + ou para — | Fixada | Efetuada |
| 1900 — 1901 | 10.800:000\$ | 7.330:751\$ | — 3.469:249\$ | 10.718:026\$ | 11.008:251\$ |
| 1901 — 1902 | 8.262:649\$ | 6.992:586\$ | — 1.270:063\$ | 8.159:938\$ | 12.203:646\$ |
| 1902 — 1903 | 7.921:345\$ | 7.761:333\$ | — 160:012\$ | 7.903:757\$ | 9.893:912\$ |
| 1903 — 1904 | 8.986:000\$ | 8.116:225\$ | — 869:775\$ | 8.014:463\$ | 11.477:815\$ |
| 1904 — 1905 | 9.122:219\$ | 8.896:649\$ | — 225:570\$ | 9.086:863\$ | 17.100:250\$ |
| 1905 — 1906 | 9.120:000\$ | 8.871:629\$ | — 248:371\$ | 8.989:492\$ | 15.093:258\$ |
| 1906 — 1907 | 9.650:000\$ | 8.019:820\$ | — 1.630:180\$ | 9.501:882\$ | 10.167:584\$ |
| 1907 — 1908 | 10.400:000\$ | 11.291:736\$ | + 891:736\$ | 10.387:254\$ | 13.492:320\$ |
| 1908 — 1909 | 10.588:174\$ | 9.941:734\$ | — 646:440\$ | 10.541:977\$ | 12.444:473\$ |
| 1909 — 1910 | 10.699:908\$ | 10.587:484\$ | — 112:424\$ | 10.689:897\$ | 14.581:867\$ |
| 1910 — 1911 | 10.699:971\$ | 11.081:025\$ | + 381:054\$ | 10.694:404\$ | 15.475:643\$ |
| 1911 — 1912 | 11.103:298\$ | 12.831:386\$ | + 1.728:088\$ | 11.089:189\$ | 16.148:844\$ |
| 1912 — 1913 | 11.103:298\$ | 14.515:427\$ | + 3.412:129\$ | 11.089:189\$ | 15.197:066\$ |
| 1913 — 1914 | 12.891:032\$ | 13.763:490\$ | + 872:458\$ | 12.877:884\$ | 12.769:140\$ |
| 1914 — 1915 | 13.293:149\$ | 11.597:486\$ | — 1.695:663\$ | 13.266:581\$ | 13.629:277\$ |
| 1915 — 1916 | 14.686:384\$ | 14.769:120\$ | + 82:736\$ | 14.685:193\$ | 16.551:379\$ |
| 1916 — 1917 | 15.100:000\$ | 17.369:423\$ | + 2.269:423\$ | 15.055:343\$ | 16.056:606\$ |
| 1917 — 1918 | 15.100:000\$ | 18.997:847\$ | + 3.897:847\$ | 15.055:343\$ | 22.234:558\$ |
| 1918 — 1919 | 15.100:000\$ | 21.086:188\$ | + 5.986:188\$ | 15.055:343\$ | 21.743:770\$ |
| 1919 — 1920 | 21.427:800\$ | 26.076:868\$ | + 4.649:068\$ | 21.432:323\$ | 21.989:074\$ |
| 1920 — 1921 | 19.967:100\$ | 24.261:422\$ | + 4.294:322\$ | 19.748:702\$ | 21.021:598\$ |
| 1921 — 1922 | 25.907:303\$ | 23.852:862\$ | — 2.054:441\$ | 25.899:963\$ | 24.177:891\$ |
| 1922 — 1923 | 23.723:970\$ | 29.438:444\$ | + 5.714:444\$ | 23.651:026\$ | 29.768:168\$ |
| 1923 — 1924 | 28.201:703\$ | 41.025:466\$ | +12.823:763\$ | 28.157:836\$ | 38.979:993\$ |
| 1924 — 1925 | 33.182:616\$ | 42.386:432\$ | + 9.203:816\$ | 33.090:684\$ | 44.233:662\$ |
| 1925 (1) | 16.591:308\$ | 18.055:774\$ | + 1.464:466\$ | 16.545:342\$ | 21.660:323\$ |
| 1926 | 38.912:292\$ | 38.269:029\$ | — 643:263\$ | 38.163:092\$ | 41.733:932\$ |
| 1927 | 39.949:963\$ | 53.984:349\$ | +14.034:386\$ | 39.788:634\$ | 52.427:272\$ |
| 1928 | 50.668:304\$ | 56.847:325\$ | + 6.179:021\$ | 50.627:735\$ | 57.494:573\$ |
| 1929 | 55.741:024\$ | 68.760:148\$ | +13.019:124\$ | 54.624:243\$ | 72.989:804\$ |
| 1930 | 60.381:297\$ | 56.348:778\$ | — 4.032:519\$ | 60.298:688\$ | 55.851:170\$ |
| 1931 (2) | 83.234:555\$ | 53.891:731\$ | —29.342:824\$ | 83.142:419\$ | 52.784:757\$ |
| 1932 | 60.214:078\$ | 46.555:866\$ | —13.658:212\$ | 59.897:215\$ | 46.931:117\$ |
| 1933 | 53.846:360\$ | 49.837:412\$ | — 4.008:948\$ | 56.368:078\$ | 48.928:049\$ |
| 1934 | 88.813:900\$ | 89.417:951\$ | + 604:051\$ | 88.498:773\$ | 85.812:051\$ |
| 1935 | 71.834:277\$ | 79.441:816\$ | + 8.007:539\$ | 71.433:771\$ | 76.658:000\$ |
| 1936 | 75.561:600\$ | 88.262:164\$ | +12.700:564\$ | 79.093:048\$ | 84.937:916\$ |

(1) — Semestre adicional.

(2) — Para o primeiro semestre de 1931 foi prorrogado o orçamento do ano anterior; o 2.º semestre teve orçamento especial.

estaduais
e numeros indices dos orçamentos do Estado

| pesa | Saldo + ou delicit — | Relação o/o entre o delicit e a receita | Numeros indices | | | | Exercicios financeiros |
|----------------|-------------------------|---|-----------------|-----------------|---------|---------------|---------------------------|
| | | | Receita | | Despesa | | |
| | | | Orga- da | Arre- cadada | Fixada | Efetu- ada | |
| + 290:225\$ | — 3.677:500\$ | 50,2 | 100 | 100 | 100 | 100 | 1900 — 1901 |
| + 4.043:705\$ | — 5.211:060\$ | 74,5 | 77 | 95 | 76 | 111 | 1901 — 1902 |
| + 1.990:155\$ | — 2.192:579\$ | 27,5 | 73 | 106 | 74 | 90 | 1902 — 1903 |
| + 3.463:350\$ | — 3.361:590\$ | 41,4 | 83 | 111 | 75 | 104 | 1903 — 1904 |
| + 8.013:387\$ | — 8.203:601\$ | 92,2 | 84 | 121 | 85 | 155 | 1904 — 1904 |
| + 6.103:766\$ | — 6.221:629\$ | 70,1 | 84 | 121 | 84 | 137 | 1905 — 1906 |
| + 665:702\$ | — 2.147:764\$ | 26,8 | 89 | 109 | 89 | 92 | 1906 — 1907 |
| + 3.105:066\$ | — 2.200:584\$ | 19,5 | 96 | 154 | 97 | 123 | 1907 — 1908 |
| + 1.902:496\$ | — 2.502:739\$ | 25,2 | 98 | 136 | 98 | 113 | 1908 — 1909 |
| + 3.891:970\$ | — 3.994:383\$ | 37,7 | 99 | 144 | 100 | 132 | 1909 — 1910 |
| + 4.781:239\$ | — 4.394:618\$ | 39,7 | 99 | 151 | 100 | 141 | 1910 — 1911 |
| + 5.059:655\$ | — 3.317:458\$ | 25,9 | 103 | 175 | 103 | 147 | 1911 — 1912 |
| + 4.107:877\$ | — 681:639\$ | 4,7 | 103 | 198 | 103 | 138 | 1912 — 1913 |
| — 108:744\$ | + 994:350\$ | .. | 119 | 188 | 120 | 116 | 1913 — 1914 |
| + 372:696\$ | — 2.041:791\$ | 17,6 | 123 | 158 | 124 | 124 | 1914 — 1915 |
| + 1.866:186\$ | — 1.782:259\$ | 12,1 | 136 | 201 | 137 | 150 | 1915 — 1916 |
| + 1.001:263\$ | + 1.312:817\$ | .. | 140 | 237 | 140 | 146 | 1916 — 1917 |
| + 7.169:215\$ | — 3.226:711\$ | 17,0 | 140 | 259 | 140 | 201 | 1917 — 1918 |
| + 6.688:427\$ | — 657:582\$ | 3,1 | 140 | 288 | 140 | 198 | 1918 — 1919 |
| + 556:751\$ | + 4.087:794\$ | .. | 198 | 356 | 200 | 200 | 1919 — 1920 |
| + 1.272:896\$ | + 3.239:824\$ | .. | 185 | 331 | 184 | 191 | 1920 — 1921 |
| — 1.722:072\$ | — 325:029\$ | 1,4 | 240 | 325 | 242 | 220 | 1921 — 1922 |
| + 6.117:142\$ | — 329:754\$ | 1,1 | 220 | 402 | 221 | 270 | 1922 — 1923 |
| + 10.822:157\$ | + 2.045:473\$ | .. | 261 | 560 | 263 | 354 | 1923 — 1924 |
| + 11.142:978\$ | — 1.847:230\$ | 4,4 | 307 | 578 | 309 | 402 | 1924 — 1925 |
| + 5.114:981\$ | — 3.604:549\$ | 20,0 | .. | .. | .. | .. | 1925 (1) |
| + 3.570:840\$ | — 3.464:903\$ | 9,1 | 360 | 522 | 356 | 379 | 1926 |
| + 12.638:638\$ | + 1.557:077\$ | .. | 370 | 736 | 371 | 476 | 1927 |
| + 6.866:838\$ | — 647:248\$ | 1,1 | 469 | 775 | 472 | 522 | 1928 |
| + 18.365:561\$ | — 4.229:656\$ | 6,2 | 516 | 938 | 510 | 663 | 1929 |
| — 4.447:518\$ | + 497:608\$ | .. | 559 | 769 | 563 | 507 | 1930 |
| — 30.357:662\$ | + 1.106:974\$ | .. | 771 | 735 | 776 | 480 | 1931 (2) |
| — 12.966:098\$ | — 375:251\$ | 8,1 | 558 | 635 | 559 | 426 | 1932 (3) |
| — 8.140:029\$ | + 1.609:363\$ | .. | 499 | 679 | 526 | 488 | 1933 |
| — 2.686:722\$ | + 3.605:900\$ | .. | 822 | 1.220 | 826 | 780 | 1934 |
| + 5.224:229\$ | + 2.783:816\$ | .. | 665 | 1.084 | 666 | 696 | 1935 |
| + 5.844:868\$ | + 3.324:248\$ | .. | 700 | 1.204 | 738 | 772 | 1936 |

(3) — De acordo com decreto n.º 132 de 9 de Maio de 1932.

2 — Receita arrecadada, segundo

| Exercícios | Receita arrecadada | Imposto de exportação | o/o sobre a receita arrecadada | Industria e prolição | o/o sobre a receita arrecadada | Imposto predial | o/o sobre a receita arrecadada | Estatística | o/o sobre a receita arrecadada | Selo |
|------------|--------------------|-----------------------|--------------------------------|----------------------|--------------------------------|-----------------|--------------------------------|-------------|--------------------------------|------------|
| 1900—1901 | 7.330:751\$ | 2.292:335\$ | 31,27 | 1.594:475\$ | 21,75 | 685:588\$ | 9,35 | .. | .. | 96:77\$ |
| 1901—1902 | 6.992:586\$ | 1.978:390\$ | 28,29 | 1.519:147\$ | 21,73 | 685:225\$ | 9,80 | .. | .. | 106:61\$ |
| 1902—1903 | 7.761:333\$ | 2.317:238\$ | 29,86 | 1.410:685\$ | 18,18 | 691:018\$ | 8,90 | .. | .. | 145:80\$ |
| 1903—1904 | 8.116:225\$ | 2.613:742\$ | 32,20 | 1.432:551\$ | 17,05 | 694:474\$ | 8,56 | .. | .. | 215:93\$ |
| 1904—1905 | 8.896:649\$ | 1.966:810\$ | 33,35 | 1.442:665\$ | 16,21 | 767:552\$ | 8,63 | .. | .. | 357:49\$ |
| 1905—1906 | 8.871:629\$ | 2.735:869\$ | 30,84 | 1.480:017\$ | 16,68 | 797:439\$ | 8,79 | .. | .. | 597:08\$ |
| 1906—1907 | 8.019:820\$ | 2.527:751\$ | 31,52 | 1.230:113\$ | 15,34 | 809:720\$ | 10,09 | .. | .. | 424:01\$ |
| 1907—1908 | 11.291:736\$ | 3.742:934\$ | 33,15 | 1.209:376\$ | 10,71 | 939:357\$ | 7,43 | 386:887\$ | 3,43 | 371:53\$ |
| 1908—1909 | 9.941:734\$ | 3.223:708\$ | 32,43 | 1.085:120\$ | 10,92 | 787:720\$ | 7,92 | 326:380\$ | 8,28 | 342:85\$ |
| 1909—1910 | 10.587:484\$ | 3.606:342\$ | 28,40 | 1.888:965\$ | 13,15 | 760:710\$ | 6,95 | 556:631\$ | 5,35 | 344:85\$ |
| 1910—1911 | 11.081:025\$ | 3.294:438\$ | 20,70 | 1.735:635\$ | 15,60 | 749:784\$ | 6,80 | 645:579\$ | 5,90 | 375:51\$ |
| 1911—1912 | 12.831:386\$ | 4.382:543\$ | 34,20 | 1.648:221\$ | 13,05 | 743:141\$ | 5,80 | 662:847\$ | 5,15 | 344:18\$ |
| 1912—1913 | 14.515:427\$ | 5.107:387\$ | 35,20 | 1.459:926\$ | 10,05 | 866:997\$ | 5,98 | 745:525\$ | 5,10 | 396:88\$ |
| 1913—1914 | 13.763:490\$ | 4.438:076\$ | 32,25 | 1.624:409\$ | 11,80 | 909:934\$ | 6,64 | 766:423\$ | 5,50 | 373:21\$ |
| 1914—1915 | 11.597:486\$ | 3.536:390\$ | 30,49 | 1.547:877\$ | 13,35 | 912:044\$ | 7,86 | 246:787\$ | 2,13 | 313:74\$ |
| 1915—1916 | 14.769:120\$ | 5.553:475\$ | 37,60 | 1.477:622\$ | 10,01 | 884:601\$ | 5,99 | 586:579\$ | 3,97 | 338:56\$ |
| 1916—1917 | 17.369:423\$ | 6.529:716\$ | 37,59 | 1.214:021\$ | 6,99 | 914:779\$ | 5,27 | 709:314\$ | 4,08 | 336:99\$ |
| 1917—1918 | 18.997:847\$ | 7.130:832\$ | 37,53 | 1.180:323\$ | 6,23 | 918:435\$ | 4,83 | 745:064\$ | 3,92 | 411:95\$ |
| 1918—1919 | 21.086:188\$ | 8.339:753\$ | 39,50 | 1.550:147\$ | 7,30 | 318:347\$ | 4,30 | 858:107\$ | 4,10 | 438:82\$ |
| 1919—1920 | 26.076:868\$ | 10.748:626\$ | 41,20 | 1.350:101\$ | 5,20 | 914:050\$ | 3,51 | 749:647\$ | 2,85 | 476:83\$ |
| 1920—1921 | 24.261:422\$ | 8.974:384\$ | 36,99 | 1.560:617\$ | 6,43 | 1.002:557\$ | 5,13 | 688:265\$ | 2,84 | 507:43\$ |
| 1921—1922 | 23.852:862\$ | 8.639:984\$ | 36,22 | 3.410:576\$ | 14,30 | 967:747\$ | 4,06 | 694:093\$ | 2,91 | 632:54\$ |
| 1922—1923 | 29.435:414\$ | 12.019:165\$ | 40,82 | 2.060:026\$ | 7,00 | 1.016:319\$ | 3,46 | 779:073\$ | 2,60 | 708:19\$ |
| 1923—1924 | 41.025:466\$ | 16.769:143\$ | 40,87 | 2.650:231\$ | 6,46 | 1.221:818\$ | 2,97 | 551:936\$ | 1,34 | 819:19\$ |
| 1924—1925 | 42.386:432\$ | 17.724:098\$ | 41,92 | 2.681:583\$ | 6,33 | 1.182:581\$ | 2,79 | 572:564\$ | 2,35 | 942:04\$ |
| 1925 (1) | 18.055:774\$ | 4.888:700\$ | 27,08 | 3.538:237\$ | 19,60 | 603:518\$ | 3,34 | 271:094\$ | 1,50 | 436:66\$ |
| 1926 | 38.269:029\$ | 13.547:966\$ | 35,40 | 2.736:629\$ | 7,00 | 1.322:015\$ | 3,50 | 527:363\$ | 1,40 | 967:65\$ |
| 1927 | 53.984:349\$ | 13.020:659\$ | 24,12 | 2.985:930\$ | 6,53 | 1.345:148\$ | 2,40 | 601:663\$ | 1,11 | 1.094:04\$ |
| 1928 | 56.847:325\$ | 15.874:335\$ | 27,92 | 2.963:717\$ | 5,21 | 1.582:297\$ | 5,78 | 562:328\$ | 0,99 | 1.408:53\$ |
| 1929 | 68.760:148\$ | 18.213:022\$ | 26,40 | 3.393:036\$ | 4,93 | 1.915:083\$ | 2,79 | 567:161\$ | 0,82 | 1.168:66\$ |
| 1930 | 56.348:778\$ | 8.156:557\$ | 16,25 | 3.184:543\$ | 5,65 | 2.191:686\$ | 3,89 | 343:957\$ | 0,61 | 931:04\$ |
| 1931 | 53.891:731\$ | 11.427:037\$ | 21,21 | 3.029:430\$ | 5,62 | 2.066:292\$ | 3,83 | 322:963\$ | 0,90 | 1.277:57\$ |
| 1932 | 46.555:866\$ | 8.787:085\$ | 18,87 | 3.027:385\$ | 6,50 | 1.954:116\$ | 4,20 | 250:103\$ | 0,54 | 1.313:66\$ |
| 1933 | 49.837:412\$ | 9.538:532\$ | 19,14 | 3.010:581\$ | 6,04 | 2.070:776\$ | 4,16 | 353:548\$ | 0,71 | 1.353:40\$ |
| 1934 | 89.417:951\$ | 12.906:287\$ | 14,43 | 3.448:159\$ | 3,86 | 2.198:748\$ | 2,46 | 435:863\$ | 0,49 | 1.458:74\$ |
| 1935 | 79.441:816\$ | 15.112:523\$ | 19,02 | 3.878:802\$ | 4,88 | 5.499:812\$ | 3,15 | 558:295\$ | 0,71 | 1.641:36\$ |
| 1936 (2) | 88.262:164\$ | 20.897:432\$ | 23,68 | 4.668:546\$ | 5,29 | .. | .. | 838:052\$ | 0,95 | 1.804:62\$ |

(1) Semestre adicional.

(2) De acordo com a lei n.º 80, de 30 de dezembro de 1935, foram abolidos os impostos predial e adicional de 20 o/o.

Principais impostos e rendas

| o/o sobre a receita arrecadada | Consumo | o/o sobre a receita arrecadada | Transmissão de propriedade | o/o sobre a receita arrecadada | Adicionais | o/o sobre a receita arrecadada | Territorial | o/o sobre a receita arrecadada | Outros impostos e rendas | o/o sobre a receita arrecadada | Total dos numeros relativos | |
|--------------------------------|-------------|--------------------------------|----------------------------|--------------------------------|-------------|--------------------------------|-------------|--------------------------------|--------------------------|--------------------------------|-----------------------------|--|
| 1,32 | .. | .. | 583:030\$ | 7,95 | 199:117\$ | 2,72 | .. | .. | 1.879:427\$ | 25,64 | 100 | |
| 1,53 | .. | .. | 682:595\$ | 9,76 | 577:103\$ | 8,25 | .. | .. | 1.443:512\$ | 20,64 | 100 | |
| 1,88 | .. | .. | 602:647\$ | 7,76 | 297:235\$ | 3,83 | .. | .. | 2.296:708\$ | 22,59 | 100 | |
| 2,66 | .. | .. | 610:789\$ | 7,53 | 948:929\$ | 11,69 | .. | .. | 1.599:904\$ | 19,71 | 100 | |
| 4,02 | .. | .. | 708:652\$ | 7,96 | 1.014:194\$ | 11,40 | .. | .. | 1.639:278\$ | 18,43 | 100 | |
| 6,73 | .. | .. | 752:002\$ | 8,48 | 1.255:712\$ | 14,15 | .. | .. | 1.253:520\$ | 14,13 | 100 | |
| 5,29 | .. | .. | 547:947\$ | 6,83 | 1.344:816\$ | 16,77 | .. | .. | 1.135:449\$ | 14,16 | 100 | |
| 3,29 | .. | .. | 793:151\$ | 7,02 | 1.670:632\$ | 14,80 | .. | .. | 2.277:864\$ | 20,17 | 100 | |
| 3,45 | .. | .. | 568:890\$ | 5,72 | 1.467:668\$ | 14,76 | .. | .. | 2.139:391\$ | 21,52 | 100 | |
| 3,35 | .. | .. | 647:024\$ | 6,15 | 1.551:155\$ | 14,75 | .. | .. | 2.311:805\$ | 21,90 | 100 | |
| 3,40 | .. | .. | 707:411\$ | 6,40 | 1.620:560\$ | 14,60 | .. | .. | 1.952:094\$ | 17,60 | 100 | |
| 2,70 | .. | .. | 500:716\$ | 3,95 | 1.898:551\$ | 14,50 | .. | .. | 2.651:268\$ | 20,65 | 100 | |
| 2,70 | .. | .. | 735:792\$ | 5,07 | 2.170:295\$ | 15,00 | .. | .. | 3.032:621\$ | 20,90 | 100 | |
| 2,71 | .. | .. | 656:620\$ | 4,80 | 1.958:905\$ | 14,20 | .. | .. | 3.053:904\$ | 22,10 | 100 | |
| 2,71 | .. | .. | 502:408\$ | 4,32 | 1.573:676\$ | 13,57 | .. | .. | 2.965:543\$ | 25,57 | 100 | |
| 2,29 | .. | .. | 634:606\$ | 4,30 | 2.032:533\$ | 13,76 | .. | .. | 3.261:140\$ | 22,08 | 100 | |
| 1,94 | .. | .. | 1.329:852\$ | 7,66 | 2.415:047\$ | 13,90 | 36:543\$ | 0,21 | 3.882:968\$ | 22,36 | 100 | |
| 2,17 | .. | .. | 1.645:354\$ | 8,66 | 2.633:677\$ | 13,87 | 99:534\$ | 0,52 | 4.231:670\$ | 22,27 | 100 | |
| 2,00 | .. | .. | 2.000:929\$ | 9,40 | 2.961:591\$ | 14,00 | 72:893\$ | 0,30 | 4.045:601\$ | 19,10 | 100 | |
| 1,85 | .. | .. | 2.727:429\$ | 10,50 | 2.640:492\$ | 13,95 | 88:858\$ | 0,34 | 5.390:832\$ | 20,60 | 100 | |
| 2,09 | .. | .. | 2.352:209\$ | 9,70 | 3.165:454\$ | 13,02 | 91:585\$ | 0,38 | 5.921:914\$ | 24,41 | 100 | |
| 2,65 | 1.913:898\$ | 8,02 | 1.355:172\$ | 5,67 | 2.597:131\$ | 10,87 | 87:930\$ | 0,37 | 3.554:684\$ | 14,90 | 100 | |
| 2,40 | 2.414:818\$ | 8,22 | 2.169:269\$ | 7,37 | 3.478:426\$ | 11,81 | 92:323\$ | 0,31 | 4.710:798\$ | 16,01 | 100 | |
| 2,00 | 3.874:631\$ | 9,48 | 3.735:986\$ | 9,10 | 5.034:474\$ | 12,27 | 126:222\$ | 0,30 | 6.241:832\$ | 15,21 | 100 | |
| 2,22 | 3.942:944\$ | 9,30 | 2.987:024\$ | 7,05 | 5.085:973\$ | 12,00 | 139:360\$ | 0,33 | 7.128:259\$ | 16,82 | 100 | |
| 2,42 | 1.923:805\$ | 10,65 | 868:974\$ | 4,80 | 2.105:177\$ | 11,66 | 116:422\$ | 0,64 | 3.306:182\$ | 18,31 | 100 | |
| 2,10 | 3.573:831\$ | 9,35 | 3.044:180\$ | 7,98 | 4.708:675\$ | 12,62 | 175:520\$ | 0,45 | 7.665:190\$ | 20,05 | 100 | |
| 2,02 | 3.901:036\$ | 7,23 | 4.233:867\$ | 7,84 | 5.186:394\$ | 9,61 | 243:342\$ | 0,45 | 21.372:269\$ | 39,60 | 100 | |
| 2,48 | 4.855:105\$ | 8,54 | 3.300:208\$ | 5,81 | 5.744:041\$ | 10,10 | 246:863\$ | 0,44 | 20.309:900\$ | 35,73 | 100 | |
| 1,70 | 6.412:940\$ | 9,33 | 2.581:738\$ | 3,75 | 6.624:429\$ | 9,63 | 251:804\$ | 0,37 | 27.632:402\$ | 40,19 | 100 | |
| 1,65 | 4.685:263\$ | 8,31 | 1.823:059\$ | 3,24 | 4.058:341\$ | 7,20 | 241:730\$ | 0,43 | 29.732:596\$ | 52,77 | 100 | |
| 2,37 | 4.269:304\$ | 7,92 | 2.400:218\$ | 4,45 | 2.041:491\$ | 4,90 | 368:370\$ | 0,68 | 26.089:050\$ | 48,42 | 100 | |
| 2,82 | 4.780:733\$ | 10,27 | 1.524:322\$ | 3,27 | 3.159:137\$ | 6,79 | 431:664\$ | 0,93 | 21.327:656\$ | 45,87 | 100 | |
| 2,72 | 5.964:605\$ | 11,97 | 1.995:311\$ | 4,00 | 3.471:317\$ | 6,97 | 509:133\$ | 1,02 | 21.569:607\$ | 43,27 | 100 | |
| 1,63 | 7.852:647\$ | 8,78 | 2.428:825\$ | 2,72 | 4.431:651\$ | 4,96 | 1.040:944\$ | 1,16 | 53.216:092\$ | 59,51 | 100 | |
| 2,07 | 9.639:579\$ | 12,13 | 2.974:526\$ | 3,74 | 5.081:501\$ | 6,40 | 1.120:115\$ | 1,41 | 36.935:303\$ | 46,49 | 100 | |
| 2,04 | 2.953:997\$ | 3,35 | 4.126:404\$ | 4,68 | .. | .. | 1.070:292\$ | 1,21 | 51.902:821\$ | 58,80 | 100 | |

3 — Receita orçada e arrecadada do Estado, segundo, as rendas

| Renda | 1933 | | | 1934 | | |
|---------------------------------------|--------------|--------------|----------------------------------|--------------|--------------|----------------------------------|
| | Receita | | Diferença para + ou para — | Receita | | Diferença para + ou para — |
| | Orçada | Arrecadada | | Orçada | Arrecadada | |
| I — Renda ordinária | | | | | | |
| 1) Renda dos impostos | 33.458:456\$ | 31.659:196\$ | — 1.829:260\$ | 37.949:460\$ | 41.629:047\$ | + 3.679:587\$ |
| 2) Renda patrimonial | 236:803\$ | 151:941\$ | — 84:862\$ | 760:796\$ | 725:947\$ | — 34:849\$ |
| 3) Renda industrial... | 5.626:900\$ | 3.957:424\$ | — 1.669:476\$ | 5.078:460\$ | 4.528:930\$ | — 549:530\$ |
| II — Renda extraordinária... | 6.032:200\$ | 5.617:216\$ | — 414:984\$ | 37.225:984\$ | 30.473:956\$ | — 6.752:028\$ |
| III — Renda c/ aplic. especial | 8.462:000\$ | 8.451:635\$ | — 10:365\$ | 7.799:200\$ | 12.060:071\$ | + 4.260:871\$ |
| Total | 53.846:359\$ | 49.837:412\$ | — 4.008:947\$ | 88.813:900\$ | 89.417:951\$ | + 604:051\$ |

| Renda | 1935 | | | 1936 | | |
|---------------------------------------|--------------|--------------|----------------------------------|--------------|--------------|----------------------------------|
| | Receita | | Diferença para + ou para — | Receita | | Diferença para + ou para — |
| | Orçada | Arrecadada | | Orçada | Arrecadada | |
| I — Renda ordinária | | | | | | |
| 1) Renda dos impostos | 41.144:441\$ | 49.057:472\$ | + 7.913:031\$ | 39.860:000\$ | 46.745:559\$ | + 6.885:559\$ |
| 2) Renda patrimonial | 840:300\$ | 597:334\$ | — 242:966\$ | 701:000\$ | 625:703\$ | — 75:297\$ |
| 3) Renda industrial... | 5.276:000\$ | 4.287:466\$ | — 988:534\$ | 5.440:000\$ | 5.436:563\$ | — 3:437\$ |
| II — Renda extraordinária... | 13.654:336\$ | 15.326:105\$ | + 1.671:769\$ | 18.600:000\$ | 24.010:824\$ | + 5.410:824\$ |
| III — Renda c/ aplic. especial | 10.519:200\$ | 10.173:439\$ | — 345:761\$ | 10.960:600\$ | 11.443:515\$ | + 482:915\$ |
| Total | 71.434:277\$ | 79.441:816\$ | + 8.007:539\$ | 75.561:600\$ | 88.262:164\$ | + 12.700:564\$ |

4 — Receita arrecadada pelo Estado, segundo as repartições

| Repartições | 1933 | | 1934 | |
|--------------------------|--------------|--------|--------------|--------|
| | Receita | o/o | Receita | o/o |
| Recebedoria..... | 28.493:160\$ | 57,17 | 37.096:459\$ | 41,49 |
| Coletorias | 5.632:597\$ | 11,30 | 7.682:688\$ | 8,59 |
| Great Western..... | 531:890\$ | 1,07 | 501:425\$ | 0,56 |
| Outras repartições | 15.179:765\$ | 30,46 | 44.137:379\$ | 49,36 |
| Receita total | 49.837:412\$ | 100,00 | 89.417:951\$ | 100,00 |

| Repartições | 1935 | | 1936 | |
|--------------------------|--------------|--------|--------------|--------|
| | Receita | o/o | Receita | o/o |
| Recebedoria..... | 44.439:945\$ | 55,94 | 44.234:345\$ | 50,12 |
| Coletorias | 8.970:932\$ | 11,29 | 9.812:328\$ | 11,12 |
| Great Western | 818:701\$ | 1,03 | 726:070\$ | 0,82 |
| Outras repartições | 25.212:238\$ | 31,74 | 33.489:421\$ | 37,94 |
| Receita total | 79.441:816\$ | 100,00 | 88.262:164\$ | 100,00 |

4 — Renda das coletorias estaduais

| Coletorias | 1927 | 1928 | 1929 | 1930 | 1931 |
|---------------------------|-----------|-----------|-----------|-----------|-----------|
| Afogados de Ingazeira ... | 23:045\$ | 24:144\$ | 23:505\$ | 38:831\$ | 31:049\$ |
| Agua Prêta | 77:680\$ | 168:163\$ | 164:232\$ | 38:109\$ | 41:095\$ |
| Aguas Belas | 20:823\$ | 21:199\$ | 25:073\$ | 28:274\$ | 27:945\$ |
| Alagôas de Baixo | 28:144\$ | 27:561\$ | 25:732\$ | 28:619\$ | 28:827\$ |
| Aliança | .. | .. | 54:851\$ | 128:976\$ | 105:247\$ |
| Altinho | 32:709\$ | 36:795\$ | 26:160\$ | 21:309\$ | 24:595\$ |
| Amaragi | 32:859\$ | 55:101\$ | 43:999\$ | 23:554\$ | 53:392\$ |
| Angelim | .. | .. | 26:345\$ | 19:855\$ | 25:155\$ |
| Barra de São Pedro | .. | .. | 7:972\$ | 7:010\$ | 19:684\$ |
| Barreiros | 64:712\$ | 63:524\$ | 81:154\$ | 52:442\$ | 59:441\$ |
| Bebedouro | .. | .. | 20:751\$ | 18:175\$ | 13:390\$ |
| Belém | .. | .. | 11:555\$ | 6:520\$ | 11:788\$ |
| Belo Jardim | 43:207\$ | 42:951\$ | 44:523\$ | 33:459\$ | 48:966\$ |
| Belmonte | 14:949\$ | 18:129\$ | 21:435\$ | 22:775\$ | 15:097\$ |
| Bezerros | 77:412\$ | 86:964\$ | 99:935\$ | 65:662\$ | 59:412\$ |
| Bôa Vista | 9:434\$ | 9:504\$ | 11:596\$ | 5:770\$ | 7:903\$ |
| Bom Conselho | 72:313\$ | 73:740\$ | 86:940\$ | 59:397\$ | 64:045\$ |
| Bom Jardim | 60:380\$ | 60:089\$ | 58:229\$ | 43:278\$ | 39:722\$ |
| Bonito | 38:778\$ | 43:161\$ | 53:877\$ | 46:111\$ | 50:660\$ |
| Brejo da Madre de Deus .. | 19:738\$ | 40:088\$ | 50:013\$ | 39:059\$ | 56:740\$ |
| Buique | 11:708\$ | 21:174\$ | 17:697\$ | 84:155\$ | 20:538\$ |
| Cabo | 81:753\$ | 109:060\$ | 98:764\$ | 67:683\$ | 73:152\$ |
| Cabrobó | 16:786\$ | 13:790\$ | 7:111\$ | 8:471\$ | 10:504\$ |
| Canhotinho | 57:459\$ | 75:842\$ | 59:428\$ | 51:703\$ | 45:782\$ |
| Caruarú (a)..... | 138:306\$ | 172:715\$ | 192:579\$ | 126:811\$ | 163:376\$ |
| { 2.a... | | | | 20:689\$ | |
| Catende | .. | .. | 29:035\$ | 69:689\$ | 30:759\$ |
| Correntes (a) | 22:408\$ | 31:269\$ | 31:274\$ | 32:436\$ | 42:588\$ |
| { 2.a... | | | | 24:810\$ | |
| Custodia | .. | .. | 17:250\$ | 18:219\$ | 22:855\$ |
| Escada | 79:811\$ | 82:251\$ | 70:783\$ | 64:310\$ | 60:454\$ |
| Flóres | 30:240\$ | 32:291\$ | 36:308\$ | 37:920\$ | 34:783\$ |
| Floresta | 13:057\$ | 15:239\$ | 23:416\$ | 22:714\$ | 25:108\$ |
| Floresta dos Leões | .. | .. | 63:245\$ | 54:704\$ | 76:683\$ |
| Frei Caneca | 24:797\$ | 31:331\$ | 38:663\$ | 23:376\$ | 29:671\$ |
| Gameleira | 67:488\$ | 78:137\$ | 47:682\$ | 24:977\$ | 21:996\$ |
| Garanhuns (a)..... | 64:180\$ | 93:711\$ | 131:064\$ | 93:028\$ | 215:706\$ |
| { 2.a... | | | | 93:716\$ | |
| Gloria de Goitá | 36:490\$ | 33:365\$ | 44:977\$ | 23:862\$ | 33:269\$ |
| Goiana (a)..... | 61:493\$ | 86:369\$ | 88:404\$ | 73:701\$ | 181:688\$ |
| { 2.a... | | | | 95:916\$ | |
| Granito | 28:659\$ | 24:904\$ | 15:338\$ | 12:473\$ | 17:955\$ |
| Gravatá | 72:096\$ | 69:903\$ | 69:973\$ | 76:194\$ | 69:558\$ |
| Iguarassú | 135:719\$ | 105:171\$ | 127:406\$ | 83:964\$ | 70:319\$ |
| Ipojuca | 30:268\$ | 94:515\$ | 68:552\$ | 31:555\$ | 216:535\$ |
| Itambé | 40:126\$ | 53:785\$ | 52:966\$ | 84:923\$ | 68:168\$ |
| Jaboatão | 247:787\$ | 643:113\$ | 222:944\$ | 68:345\$ | 104:994\$ |

(a) Passaram a constituir uma só coletoria em virtude do ato n.º 415 de 23/12/1930.

4 — Renda das Coletorias Estaduais

| Coletorias | 1932 | 1933 | 1934 | 1935 | 1936 |
|---------------------------|-----------------------|-----------|-----------|-----------|-----------|
| Afogados de Ingazeira... | 47:823\$ | 72:633\$ | 137:664\$ | 92:423\$ | 133:210\$ |
| Água Preta | 85:530\$ | 69:847\$ | 110:319\$ | 138:661\$ | 146:585\$ |
| Águas Belas | 40:571\$ | 44:419\$ | 51:114\$ | 56:597\$ | 61:740\$ |
| Alagôa de Baixo..... | 25:864\$ | 50:245\$ | 162:612\$ | 95:315\$ | 238:995\$ |
| Aliança | 89:353\$ | 78:368\$ | 125:580\$ | 151:780\$ | 127:446\$ |
| Altinho | 27:020\$ | 28:276\$ | 28:839\$ | 29:350\$ | 36:564\$ |
| Amaragi | 52:860\$ | 93:257\$ | 78:702\$ | 82:556\$ | 198:894\$ |
| Angelim..... | 34:178\$ | 41:794\$ | 54:634\$ | 72:571\$ | 74:490\$ |
| Barra de São Pedro (b) .. | 16:068\$ | 4:508\$ | .. | .. | .. |
| Barreiros..... | 66:732\$ | 70:858\$ | 76:944\$ | 95:171\$ | 130:295\$ |
| Bebedouro .. | 20:529\$ | 21:003\$ | 26:439\$ | 27:857\$ | 29:935\$ |
| Belém..... | 14:276\$ | 13:497\$ | 17:050\$ | 15:691\$ | 21:844\$ |
| Belmonte | 46:913\$ | 17:831\$ | 51:590\$ | 65:113\$ | 62:310\$ |
| Belo Jardim | 13:235\$ | 39:069\$ | 29:968\$ | 27:345\$ | 32:563\$ |
| Bezerra..... | 62:922\$ | 60:409\$ | 117:671\$ | 107:726\$ | 102:959\$ |
| Bóia Vista..... | 8:778\$ | 10:810\$ | 14:164\$ | 10:473\$ | 14:624\$ |
| Bom Conselho | 71:119\$ | 75:072\$ | 95:326\$ | 122:266\$ | 149:212\$ |
| Bom Jardim | 56:670\$ | 63:362\$ | 84:713\$ | 90:121\$ | 66:982\$ |
| Bonito..... | 51:695\$ | 84:070\$ | 117:088\$ | 130:565\$ | 116:721\$ |
| Brejo da Madre de Deus | 59:089\$ | 45:561\$ | 53:510\$ | 70:555\$ | 60:150\$ |
| Buique | 22:734\$ | 23:038\$ | 23:246\$ | 28:223\$ | 27:237\$ |
| Cabo | 51:082\$ | 82:396\$ | 228:866\$ | 218:013\$ | 226:260\$ |
| Cabrobó..... | 9:391\$ | 10:838\$ | 13:807\$ | 14:033\$ | 15:302\$ |
| Canhotinho..... | 57:885\$ | 62:080\$ | 107:781\$ | 131:755\$ | 96:190\$ |
| Caruarú (a) | { 1.a. } 201:619\$ | 174:355\$ | 219:428\$ | 242:481\$ | 551:616\$ |
| { 2.a. } | | | | | |
| Catende..... | 59:701\$ | 57:908\$ | 83:934\$ | 120:138\$ | 97:991\$ |
| Correntes (a) | { 1.a. } 63:430\$ | 84:658\$ | 112:537\$ | 131:896\$ | 128:390\$ |
| { 2.a. } | | | | | |
| Custodia | 25:723\$ | 27:785\$ | 52:594\$ | 54:440\$ | 48:153\$ |
| Escada..... | 74:829\$ | 149:991\$ | 112:711\$ | 115:650\$ | 147:320\$ |
| Flóres..... | 29:893\$ | 35:838\$ | 60:827\$ | 71:450\$ | 84:399\$ |
| Floresta..... | 18:755\$ | -25:651\$ | 30:370\$ | 27:923\$ | 35:552\$ |
| Floresta dos Leões | 66:890\$ | 58:396\$ | 79:327\$ | 112:000\$ | 86:525\$ |
| Frei Caneca..... | 27:928\$ | 23:919\$ | 33:453\$ | 15:335\$ | 40:846\$ |
| Gameleira..... | 35:128\$ | 48:816\$ | 54:535\$ | 96:050\$ | 80:813\$ |
| Garanhuns | { 1.a. } 235:583\$ | 198:521\$ | 251:996\$ | 346:600\$ | 486:389\$ |
| { 2.a. } | | | | | |
| Gloria de Goitá | 47:503\$ | 53:734\$ | 64:380\$ | 68:290\$ | 74:042\$ |
| Goiana (a)..... | { 1.a. } 156:677\$ | 191:033\$ | 230:050\$ | 294:145\$ | 307:142\$ |
| { 2.a. } | | | | | |
| Granito | 19:312\$ | 29:152\$ | 37:974\$ | 43:892\$ | 55:172\$ |
| Gravatá..... | 66:775\$ | 73:110\$ | 84:192\$ | 104:048\$ | 94:799\$ |
| Iguarassú..... | 71:139\$ | 122:946\$ | 173:661\$ | 148:227\$ | 133:633\$ |
| Ipojuca | 111:778\$ | 76:778\$ | 76:419\$ | 96:611\$ | 86:190\$ |
| Itambé..... | 90:826\$ | 78:694\$ | 115:315\$ | 147:587\$ | 142:418\$ |
| Jaboatão..... | 135:123\$ | 103:675\$ | 147:146\$ | 141:643\$ | 167:824\$ |

(b) — Foram extintas as coletorias Barra de São Pedro, Leopoldina, Paulista e Serri-
na, pelos decretos n.ºs 193 de 23/5/1933, 314 de 27/6/1934 e atos n.º 55 e 56
de 23/1/1931 respectivamente.

5 — Renda das coletorias Estaduais

| Coletorias | 1927 | 1928 | 1929 | 1930 | 1931 |
|-------------------------|-----------------------------|-------------|-------------|-------------|-------------|
| João Alfredo (d)..... | .. | .. | .. | .. | .. |
| Jurema..... | .. | .. | 16:918\$ | 15:468\$ | 18:134\$ |
| Leopoldina..... | 6:769\$ | 11:291\$ | 6:529\$ | 6:660\$ | 6:508\$ |
| Limoeiro..... | 113:727\$ | 135:401\$ | 161:753\$ | 118:890\$ | 135:652\$ |
| Maraial..... | .. | .. | 33:219\$ | 18:219\$ | 19:546\$ |
| Morenos..... | .. | .. | 166:653\$ | 151:346\$ | 166:579\$ |
| Moxotó..... | .. | .. | 13:252\$ | 13:947\$ | 13:715\$ |
| Nazaré..... | 104:308\$ | 116:039\$ | 95:272\$ | 91:128\$ | 83:577\$ |
| Novo Exú..... | 22:601\$ | 21:577\$ | 18:032\$ | 8:637\$ | 18:868\$ |
| Olinda..... | 325:636\$ | 479:419\$ | 155:921\$ | 123:626\$ | 298:783\$ |
| Ouricuri..... | 24:661\$ | 19:523\$ | 12:535\$ | 5:599\$ | 15:603\$ |
| Palmares..... | 101:757\$ | 153:227\$ | 107:503\$ | 54:098\$ | 94:543\$ |
| Panelas..... | 36:662\$ | 45:609\$ | 39:635\$ | 26:126\$ | 25:823\$ |
| Pau d'Alho..... | 103:499\$ | 120:738\$ | 128:279\$ | 65:183\$ | 142:404\$ |
| Paulista (b c)..... | .. | .. | 183:187\$ | 179:315\$ | .. |
| Pedra..... | 10:486\$ | 7:835\$ | 7:619\$ | 7:223\$ | 10:995\$ |
| Pesqueira..... | 30:719\$ | 37:574\$ | 89:271\$ | 79:111\$ | 106:665\$ |
| Petrolina (a)..... | { 1. ^a 24:435\$ | 17:453\$ | 22:403\$ | 17:883\$ | 53:215\$ |
| | { 2. ^a 31:875\$ | 24:486\$ | 26:123\$ | 20:885\$ | |
| Queimadas..... | .. | .. | 20:751\$ | 32:435\$ | 32:424\$ |
| Quipapá..... | 65:491\$ | 202:499\$ | 85:780\$ | 57:822\$ | 44:209\$ |
| Ribeirão..... | .. | .. | 63:253\$ | 34:705\$ | 35:804\$ |
| Rio Branco..... | 81:016\$ | 68:584\$ | 64:559\$ | 51:578\$ | 63:877\$ |
| Rio Formoso..... | 35:421\$ | 67:849\$ | 36:099\$ | 24:989\$ | 31:946\$ |
| Salgueiro..... | 3:081\$ | 2:987\$ | 12:855\$ | 14:980\$ | 23:437\$ |
| São Bento..... | 21:981\$ | 25:049\$ | 30:595\$ | 31:166\$ | 43:989\$ |
| São Caetano..... | .. | .. | 18:999\$ | 22:342\$ | 22:057\$ |
| São Gonçalo..... | .. | .. | 10:034\$ | 14:573\$ | 24:889\$ |
| São Joaquim..... | 39:029\$ | 49:865\$ | 24:205\$ | 14:001\$ | 19:642\$ |
| São José do Egito..... | 24:236\$ | 22:151\$ | 23:338\$ | 25:819\$ | 46:142\$ |
| São L. da Mata (a)..... | { 1. ^a 56:774\$ | 118:301\$ | 71:523\$ | 43:678\$ | 159:866\$ |
| | { 2. ^a 114:165\$ | 102:729\$ | 85:792\$ | 64:394\$ | |
| São Vicente..... | 88:007\$ | 100:779\$ | 46:413\$ | 49:726\$ | 47:251\$ |
| Serinhãem..... | 23:971\$ | 33:132\$ | 22:298\$ | 44:944\$ | 38:380\$ |
| Serrinha (b c)..... | 11:553\$ | 11:897\$ | 7:460\$ | 9:211\$ | 880\$ |
| Surubim..... | 31:522\$ | 36:812\$ | 46:724\$ | 33:697\$ | 33:572\$ |
| Tacaratiú..... | 13:455\$ | 15:964\$ | 20:040\$ | 13:953\$ | 19:316\$ |
| Taquaretinga..... | 30:069\$ | 35:817\$ | 34:937\$ | 34:073\$ | 28:623\$ |
| Timbaúba..... | 71:744\$ | 88:201\$ | 130:535\$ | 86:322\$ | 94:375\$ |
| Triunfo..... | 21:947\$ | 24:673\$ | 44:039\$ | 30:604\$ | 30:277\$ |
| Vertentes..... | 26:712\$ | 27:866\$ | 38:593\$ | 26:587\$ | 36:633\$ |
| Vicencia..... | 74:840\$ | 77:046\$ | 57:863\$ | 39:773\$ | 57:100\$ |
| Vila Bela..... | 15:245\$ | 19:054\$ | 22:986\$ | 22:444\$ | 19:611\$ |
| Vitoria (a)..... | { 1. ^a 86:035\$ | 80:857\$ | 96:425\$ | 67:696\$ | 137:123\$ |
| | { 2. ^a 71:614\$ | 65:178\$ | 65:836\$ | 60:184\$ | |
| Total..... | 4.036:699\$ | 5.324:380\$ | 5.192:400\$ | 4.094:512\$ | 4.728:569\$ |

(c) Pelo decreto n.º 314, de 27/6/1934 e lei n.º 11 de 4/9/1935, foram restauradas as coletorias de Serrinha e Paulista respectivamente.

5 — Renda das coletorias Estaduais

| Coletorias | 1932 | 1933 | 1934 | 1935 | 1936 |
|---|-------------|-------------|-------------|-------------|-------------|
| João Alfredo (d)..... | .. | .. | .. | .. | 39:745\$ |
| Jurema | 25:513\$ | 25:286\$ | 26:032\$ | 28:295\$ | 24:689\$ |
| Leopoldina | 7:030\$ | 9:244\$ | 7:382\$ | .. | .. |
| Limoeiro | 187:999\$ | 210:820\$ | 228:718\$ | 265:536\$ | 505:862\$ |
| Maraial | 24:963\$ | 13:363\$ | 57:435\$ | 71:638\$ | 40:231\$ |
| Morenos | 191:372\$ | 190:141\$ | 207:388\$ | 204:181\$ | 184:073\$ |
| Moxotó | 18:168\$ | 23:499\$ | 19:076\$ | 20:662\$ | 24:564\$ |
| Nazaré | 174:398\$ | 111:999\$ | 236:410\$ | 211:224\$ | 164:212\$ |
| Novo Exú | 23:804\$ | 22:819\$ | 38:567\$ | 42:962\$ | 70:272\$ |
| Olinda | 319:557\$ | 336:313\$ | 425:731\$ | 663:597\$ | 261:543\$ |
| Ouricuri | 15:902\$ | 19:911\$ | 38:437\$ | 87:463\$ | 60:337\$ |
| Palmares | 70:167\$ | 110:484\$ | 113:853\$ | 139:549\$ | 145:914\$ |
| Panelas | 28:352\$ | 31:102\$ | 38:294\$ | 60:641\$ | 58:360\$ |
| Pau d'Alho | 63:383\$ | 88:704\$ | 86:644\$ | 185:030\$ | 174:002\$ |
| Paulistá (b e)..... | .. | .. | .. | .. | 384:314\$ |
| Pedra | 20:655\$ | 27:491\$ | 23:350\$ | 27:798\$ | 21:518\$ |
| Pesqueira | 143:236\$ | 170:502\$ | 194:810\$ | 210:851\$ | 204:897\$ |
| Petrolina (a)..... {1. ^a {2. ^a } | 87:435\$ | 94:118\$ | 118:520\$ | 171:561\$ | 188:316\$ |
| Queimadas | 44:277\$ | 50:387\$ | 68:227\$ | 84:971\$ | 89:316\$ |
| Quipapá | 52:331\$ | 51:194\$ | 68:450\$ | 79:745\$ | 77:013\$ |
| Ribeirão | 56:172\$ | 55:804\$ | 76:470\$ | 65:056\$ | 88:484\$ |
| Rio Branco | 98:897\$ | 81:235\$ | 175:047\$ | 205:967\$ | 213:266\$ |
| Rio Formoso | 38:698\$ | 52:644\$ | 74:688\$ | 78:868\$ | 89:594\$ |
| Salgueiro | 22:634\$ | 25:867\$ | 32:647\$ | 31:464\$ | 33:750\$ |
| São Bento | 55:803\$ | 53:141\$ | 54:901\$ | 81:836\$ | 62:991\$ |
| São Caetano | 27:876\$ | 26:767\$ | 35:220\$ | 44:633\$ | 60:455\$ |
| São Gonçalo | 16:986\$ | 17:747\$ | 38:003\$ | 43:763\$ | 69:442\$ |
| São Joaquim | 27:866\$ | 26:120\$ | 32:622\$ | 43:304\$ | 39:132\$ |
| São José do Egito | 94:084\$ | 90:019\$ | 246:189\$ | 237:564\$ | 160:785\$ |
| São L. da Mata (a)..... {1. ^a {2. ^a } | 173:016\$ | 78:905\$ | 141:091\$ | 205:336\$ | 168:699\$ |
| São Vicente | 61:857\$ | 73:778\$ | 78:137\$ | 102:807\$ | 104:803\$ |
| Serinhãem | 29:362\$ | 45:977\$ | 51:519\$ | 56:664\$ | 69:314\$ |
| Serrinha (b e)..... | .. | .. | 8:774\$ | 23:896\$ | 27:303\$ |
| Surubim | 42:162\$ | 58:255\$ | 70:452\$ | 76:041\$ | 100:865\$ |
| Tacarató | 27:901\$ | 22:786\$ | 25:084\$ | 34:531\$ | 37:294\$ |
| Taquaretinga | 31:129\$ | 39:385\$ | 59:528\$ | 50:457\$ | 64:821\$ |
| Timbaúba | 111:820\$ | 156:001\$ | 176:648\$ | 219:460\$ | 254:406\$ |
| Triunfo | 34:586\$ | 26:816\$ | 34:170\$ | 33:934\$ | 43:845\$ |
| Vertentes | 35:673\$ | 42:100\$ | 51:084\$ | 60:795\$ | 80:923\$ |
| Vicência | 63:895\$ | 86:776\$ | 100:358\$ | 143:346\$ | 115:978\$ |
| Vila Bela | 20:911\$ | 26:499\$ | 65:029\$ | 31:290\$ | 40:370\$ |
| Vitoria (a)..... {1. ^a {2. ^a } | 172:727\$ | 180:397\$ | 226:237\$ | 291:647\$ | 246:871\$ |
| Total | 5.341:611\$ | 5.632:597\$ | 7.682:688\$ | 8.970:932\$ | 9.812:328\$ |

(d) Em virtude da lei n.º 23 de 10/10/1935 foi criada a coletoria de João Alfredo.

6 — Despesa fixada e efetuada no Estado, segundo os departamentos administrativos

| Departamentos | 1933 | | | 1934 | | |
|--|-----------------------|--------------|----------------------------------|-----------------------|--------------|----------------------------------|
| | Despesa | | Diferença para + ou para — | Despesa | | Diferença para + ou para — |
| | Fixada (Orçamento) | Efetuada | | Fixada (Orçamento) | Efetuada | |
| Governo do Estado..... | 229:760\$ | 230:221\$ | + 461\$ | 245:560\$ | 268:859\$ | + 23:299\$ |
| Secret. da Justiça..... | 11.270:780\$ | 10.697:049\$ | — 573:731\$ | 11.014:381\$ | 11.158:783\$ | + 144:402\$ |
| » » Seg. Publica... | 2.190:090\$ | 2.080:462\$ | — 109:628\$ | 2.271:180\$ | 2.375:384\$ | + 104:204\$ |
| » » Viação O. P. | | | | | | |
| A. Industria e Comercio.. | 9.087:970\$ | 7.294:982\$ | —1.792:988\$ | 8.325:684\$ | 9.449:936\$ | +1.124:252\$ |
| Secret. da Fazenda..... | 14.865:166\$ | 12.009:942\$ | —2.855:224\$ | 28.078:615\$ | 23.375:128\$ | —4.703:487\$ |
| Depart. de Saúde Publica | 2.531:680\$ | 2.405:937\$ | — 125:743\$ | 2.317:520\$ | 2.389:312\$ | + 71:792\$ |
| Brigada Militar do Estado | 6.403:853\$ | 6.142:862\$ | — 260:991\$ | 6.020:809\$ | 6.107:812\$ | + 87:003\$ |
| Dep. G. das Municipalidades | 166:320\$ | 157:883\$ | — 8:437\$ | 169:720\$ | 170:635\$ | + 915\$ |
| Aplic. da Renda Especial. | 7.100:000\$ | 7.208:711\$ | + 108:711\$ | 7.799:200\$ | 10.027:450\$ | +2.228:250\$ |
| » do empréstimo do Banco do Brasil..... | .. | .. | .. | 22.256:104\$ | 20.488:752\$ | —1.767:352\$ |
| Total | 53.845:619\$ | 48.228:049\$ | —5.617:570\$ | 88.498:773\$ | 85.812:051\$ | —2.686:722\$ |
| Departamentos | 1935 | | | 1936 | | |
| Governo do Estado..... | 421:920\$ | 490:358\$ | + 68:438\$ | 604:020\$ | 751:838\$ | + 147:818\$ |
| Assembléa Legislativa.... | 375:408\$ | 998:967\$ | + 623:559\$ | 642:240\$ | 638:445\$ | — 3:795\$ |
| Secret. da Justiça..... | 13.619:954\$ | 13.530:678\$ | — 89:276\$ | 12.914:702\$ | 13.294:163\$ | + 379:461\$ |
| » » Seg. Publica..... | 2.709:104\$ | 3.064:135\$ | + 355:031\$ | 4.419:573\$ | 4.725:803\$ | + 306:230\$ |
| » » Viação e O. P... | 7.487:948\$ | 8.915:853\$ | +1.427:905\$ | 7.164:250\$ | 10.370:517\$ | +3.206:267\$ |
| » » Agricultura, L.e C. | 1.627:682\$ | 1.616:601\$ | — 11:081\$ | 5.681:430\$ | 6.644:291\$ | + 962:861\$ |
| » » Fazenda..... | 24.834:640\$ | 26.294:531\$ | +1.459:891\$ | 23.669:295\$ | 24.464:279\$ | + 794:984\$ |
| Depart. de Saúde Publica | 4.518:180\$ | 4.481:291\$ | — 36:889\$ | 4.518:180\$ | 4.443:950\$ | — 74:230\$ |
| Brigada Militar do Estado | 6.445:415\$ | 7.016:047\$ | + 570:632\$ | 8.519:438\$ | 8.995:316\$ | + 475:878\$ |
| Dep. G. das Municipalid. (1) | 196:320\$ | 190:269\$ | — 6:051\$ | .. | .. | .. |
| Aplic. da Renda Especial. | 9.197:200\$ | 10:059:270\$ | + 862:070\$ | 10.959:920\$ | 10.609:314\$ | — 350:606\$ |
| Total | 71.433:771\$ | 76.658:000\$ | +5.224:229\$ | 79.093:048\$ | 84.937:916\$ | +5.844:868\$ |

(1) — Em virtude da lei n.º 82 de 30/12/1935 a despesa c/o Depart. G. das Municipalidades foi incluída na App. da R. Especial.

7 — Situação da dívida externa do Estado, até 1936

| Bancueiros | Data | | Importancias | | | | | | |
|---|-------------|---------------|--------------|--------------------------|-------------|---------------------------|-------------|---------------------------|--|
| | Do contrato | Da liquidação | Emissão | | Resgate (1) | | Circulação | | |
| | | | Estrangeira | Nacional (Conto de réis) | Estrangeira | Nacional (Contos de réis) | Estrangeira | Nacional (Contos de réis) | |
| Libras | | | | | | | | | |
| Bemberg & Cia. e H. Legue, Paris.. | 11/3/1905 | 1/7/1942 | 1.000.000 | 15.000: | 509.440 | 7.642: | 490.560 | 7.358: | |
| Frances | | | | | | | | | |
| Banque Privée Lyon et Marseille, Paris..... | 7/7/1909 | 15/6/1946 | 37.500.000 | 22.500: | 11.115.000 | 6.669: | 26.385.000 | 15.831: | |
| Dolares | | | | | | | | | |
| White, Weld & Co., New York | 10/3/1927 | 1/3/1947 | 6.000.000 | 50.400: | 1.132.000 | 9.509: | 4.868.000 | 40.891: | |

8 — Situação da dívida interna, fundada e flutuante (2)

| Em 31 de Dezembro | Dívida interna | | | Numero indices | | |
|-------------------|----------------|--------------|--------------|----------------|-----------|-------|
| | Fundada | Flutuante | Total | Dívida interna | | |
| | | | | Fundada | Flutuante | Total |
| 1933 | 37.475:150\$ | 14.647:985\$ | 52.123:135\$ | 100 | 100 | 100 |
| 1934 | 35.894:262\$ | 11.577:660\$ | 47.471:922\$ | 96 | 79 | 91 |
| 1935 | 57.676:016\$ | 11.154:979\$ | 68.830:995\$ | 154 | 76 | 132 |
| 1936 | 55.251:426\$ | 10.181:346\$ | 65.432:772\$ | 147 | 70 | 126 |

9 — Situação da dívida interna em apólices e bilhetes do Tesouro do Estado

| Discriminação | 1933 | | | 1934 | | |
|------------------------|--------------|--------------|--------------|--------------|--------------|--------------|
| | Emissão | Resgate | Circulação | Emissão | Resgate | Circulação |
| Apólices | 60.209:700\$ | 29.555:250\$ | 30.645:450\$ | 60.209:100\$ | 29.656:350\$ | 30.552:750\$ |
| Bilhetes do Tesouro | 6.399:300\$ | 3.272:300\$ | 3.127:000\$ | 6.399:300\$ | 4.481:500\$ | 1.917:800\$ |
| » T. "Babcock" | 4.280:846\$ | 556:949\$ | 3.723:897\$ | 4.280:846\$ | 903:324\$ | 3.377:522\$ |
| Total | 70.889:846\$ | 33.384:499\$ | 37.496:347\$ | 70.889:246\$ | 35.041:174\$ | 35.848:072\$ |
| Discriminação | 1935 | | | 1936 | | |
| | Emissão | Resgate | Circulação | Emissão | Resgate | Circulação |
| Apólices | 60.209:100\$ | 30.135:350\$ | 30.081:750\$ | 61.108:100\$ | 30.184:250\$ | 30.923:850\$ |
| Bilhetes do Tesouro | 6.399:300\$ | 6.151:700\$ | 247:600\$ | 6.399:300\$ | 6.236:300\$ | 163:000\$ |
| « « T. "Babcock" | 4.280:846\$ | 969:370\$ | 3.311:476\$ | 4.280:846\$ | 1.031:270\$ | 3.249:576\$ |
| Total | 70.889:246\$ | 37.256:420\$ | 33.640:826\$ | 71.788:246\$ | 37.451:820\$ | 34.336:426\$ |

- (1) — De acordó com o Decreto Federal n.º 23.829, de 5 de Fevereiro de 1935, estão sendo remetidos aos banqueiros os juros estatuidos no esquema do mesmo decreto.
- (2) — Dados retirados dos relatorios organizados pela Contadoria Geral do Tesouro.

III — Finanças municipais

1 — Receita e despesa do município do Recife
(Contos de reis)

| Anos | Orça- mento | Receita arrecada- da | Despesa efetuada | Diferença | | Saldo + Deficit — | Numeros indices | | |
|------------|----------------|----------------------------|---------------------|-----------------------------|-----------------------------|----------------------|-----------------|----------------------------|--------------------------|
| | | | | Receita para + para — | Despesa para + para — | | Orça- mento | Receita arrecada- da | Despesa efetua- da |
| 1927 | 5.673: | 6.997: | 6.837: | + 1.324: | + 1.164: | + 160: | 100 | 100 | 100 |
| 1928 | 6.200: | 7.042: | 6.297: | + 842: | + 97: | + 745: | 107,6 | 100,6 | 92,1 |
| 1929 | 7.000: | 8.656: | 8.197: | + 1.656: | + 1.197: | + 459: | 123,4 | 123,7 | 119,9 |
| 1930 | 7.500: | 8.312: | 8.585: | + 812: | + 1.085: | — 273: | 132,2 | 118,8 | 125,6 |
| 1931 | 7.500: | 7.099: | 5.782: | — 401: | — 1.718: | + 1.317: | 132,2 | 101,5 | 84,6 |
| 1932 | 8.650: | 7.484: | 7.013: | — 1.166: | — 1.637: | + 471: | 152,5 | 107,0 | 102,6 |
| 1933 | 8.638: | 7.873: | 7.097: | — 765: | — 1.531: | + 776: | 152,3 | 112,5 | 103,8 |
| 1934 | 7.861: | 7.853: | 7.647: | — 8: | — 214: | + 206: | 138,6 | 112,2 | 111,8 |
| 1935 | 8.407: | 9.190: | 10.975: | + 783: | + 2.568: | — 1.785: | 148,2 | 131,3 | 160,5 |
| 1936 | 13.800: | 14.436: | 15.747: | + 636: | + 1.947: | — 1.311: | 243,3 | 206,3 | 230,3 |

2 — Receita arrecadada e despesa efetuada pelos municípios, segundo as zonas

| Anos | Litoral e mata | o/o das zonas s/o total | Agreste e catinga | o/o das zonas s/o total | Sertão | o/o das zonas s/o total | Total |
|------------|-------------------|----------------------------------|----------------------|----------------------------------|-------------|----------------------------------|--------------|
| Receita | | | | | | | |
| 1927 | 10.345:432\$ | 82,37 | 1.475:776\$ | 11,75 | 738:152\$ | 5,88 | 12.559:360\$ |
| 1928 | 10.659:495\$ | 83,21 | 1.583:641\$ | 12,36 | 567:754\$ | 4,43 | 12.810:890\$ |
| 1929 | 12.866:451\$ | 80,38 | 2.441:887\$ | 15,25 | 699:052\$ | 4,37 | 16.007:390\$ |
| 1930 | 12.375:785\$ | 80,22 | 2.323:908\$ | 15,06 | 727:574\$ | 4,72 | 15.427:267\$ |
| 1931 | 10.912:449\$ | 76,09 | 2.601:431\$ | 18,14 | 826:850\$ | 5,77 | 14.340:730\$ |
| 1932 | 11.964:823\$ | 76,47 | 2.841:229\$ | 18,15 | 842:159\$ | 5,38 | 15.648:211\$ |
| 1933 | 12.517:097\$ | 76,16 | 3.027:761\$ | 18,42 | 891:888\$ | 5,42 | 16.436:846\$ |
| 1934 | 12.777:306\$ | 74,13 | 3.324:381\$ | 19,30 | 1.131:553\$ | 6,57 | 17.234:240\$ |
| 1935 | 15.243:342\$ | 75,51 | 3.690:158\$ | 18,28 | 1.254:978\$ | 6,21 | 20.188:478\$ |
| 1936 | 19.503:744\$ | 78,59 | 3.943:087\$ | 15,89 | 1.368:992\$ | 5,52 | 24.815:823\$ |
| Despesa | | | | | | | |
| 1927 | 10.033:587\$ | 81,91 | 1.689:902\$ | 13,80 | 526:229\$ | 4,29 | 12.249:718\$ |
| 1928 | 9.964:807\$ | 81,68 | 1.675:392\$ | 13,73 | 559:681\$ | 4,59 | 12.199:890\$ |
| 1929 | 12.250:522\$ | 79,96 | 2.371:581\$ | 15,48 | 698:125\$ | 4,56 | 15.320:228\$ |
| 1930 | 12.732:089\$ | 80,80 | 2.295:084\$ | 14,57 | 729:230\$ | 4,63 | 15.756:403\$ |
| 1931 | 9.509:958\$ | 74,06 | 2.534:562\$ | 19,74 | 796:472\$ | 6,20 | 12.840:992\$ |
| 1932 | 11.571:857\$ | 75,15 | 2.944:381\$ | 19,13 | 875:913\$ | 5,69 | 15.392:151\$ |
| 1933 | 11.830:916\$ | 75,04 | 3.045:706\$ | 19,22 | 889:369\$ | 5,61 | 15.765:991\$ |
| 1934 | 12.496:207\$ | 73,68 | 3.346:253\$ | 19,73 | 1.117:578\$ | 6,59 | 16.960:038\$ |
| 1935 | 17.159:325\$ | 77,51 | 3.727:059\$ | 16,84 | 1.250:868\$ | 5,65 | 22.137:252\$ |
| 1936 | 20.699:739\$ | 80,21 | 3.777:448\$ | 14,64 | 1.329:330\$ | 5,15 | 25.806:517\$ |

3 — Receita arrecadada pelos municipios, segundo

| Numero de ordem | Municipios | Receita total | Imposto predial | o/o sobre a receita total | Imposto de ind., comercio e licenças diversas | o/o sobre a receita total | Imposto ind. pastoril | o/o sobre a receita total | Imposto de produção agrícola pastoril e extrativa | o/o sobre a receita total |
|-----------------|------------------------------|---------------|-----------------|---------------------------|---|---------------------------|-----------------------|---------------------------|---|---------------------------|
| 1 | Afogados de Inga-zeira | 77:783\$ | 5:733\$ | 7,37 | 24:630\$ | 31,66 | 9:596\$ | 12,34 | 2:657\$ | 3,4 |
| 2 | Agua Prêta | 82:959\$ | 3:327\$ | 4,01 | 28:265\$ | 34,08 | 350\$ | 0,42 | 2:472\$ | 2,9 |
| 3 | Agua Belas | 83:250\$ | 4:318\$ | 5,19 | 13:340\$ | 16,02 | 7:426\$ | 8,92 | 5:904\$ | 7,0 |
| 4 | Alagôa de Baixo .. | 110:057\$ | 13:773\$ | 12,51 | 11:960\$ | 10,57 | 7:439\$ | 6,76 | 36:160\$ | 32,8 |
| 5 | Aliança | 101:555\$ | 8:013\$ | 7,90 | 24:063\$ | 23,70 | .. | .. | 1:095\$ | 1,0 |
| 6 | Altinho | 47:539\$ | 3:037\$ | 6,38 | 8:859\$ | 18,64 | 2:542\$ | 5,34 | 3:543\$ | 7,4 |
| 7 | Amaragá | 94:087\$ | 8:009\$ | 8,51 | 15:514\$ | 16,49 | .. | .. | 1:112\$ | 1,1 |
| 8 | Angelim | 112:391\$ | 8:474\$ | 7,54 | 23:622\$ | 21,02 | 1:461\$ | 1,30 | 16:246\$ | 14,4 |
| 9 | Barreiros | 132:654\$ | 12:990\$ | 9,80 | 22:566\$ | 17,02 | .. | .. | 52\$ | 0,0 |
| 10 | Bebedouro | 63:520\$ | 2:668\$ | 4,20 | 8:837\$ | 13,91 | 91\$ | 1,44 | 86\$ | 1,3 |
| 11 | Belém | 17:110\$ | 1:527\$ | 8,93 | 1:633\$ | 9,54 | 1:815\$ | 10,59 | .. | .. |
| 12 | Belmonte | 29:426\$ | 1:451\$ | 4,93 | 6:442\$ | 21,90 | 2:611\$ | 8,88 | 2:040\$ | 6,9 |
| 13 | Bele Jardim | 137:727\$ | 7:890\$ | 5,73 | 20:240\$ | 14,70 | 651\$ | 0,61 | 35:521\$ | 25,8 |
| 14 | Bezerros | 177:448\$ | 19:614\$ | 11,05 | 24:569\$ | 13,85 | 990\$ | 0,55 | 32:293\$ | 18,20 |
| 15 | Bôa Vista | 19:812\$ | 1:044\$ | 5,27 | 2:308\$ | 11,65 | 2:139\$ | 10,80 | 2:752\$ | 13,8 |
| 16 | Bom Conselho | 144:592\$ | 10:498\$ | 7,26 | 16:749\$ | 11,58 | 3:624\$ | 2,50 | 14:238\$ | 9,8 |
| 17 | Bom Jardim | 108:977\$ | 5:750\$ | 5,27 | 19:030\$ | 17,46 | 675\$ | 0,62 | 1:607\$ | 1,47 |
| 18 | Bonito | 81:135\$ | 7:203\$ | 8,87 | 12:227\$ | 15,07 | 932\$ | 1,14 | 3:636\$ | 4,4 |
| 19 | Brejo da Madre de Deus | 62:890\$ | 4:557\$ | 7,24 | 15:244\$ | 24,24 | 3:947\$ | 6,27 | 6:455\$ | 10,20 |
| 20 | Buique | 50:497\$ | 1:776\$ | 3,52 | 6:423\$ | 12,72 | 5:917\$ | 11,72 | 9:058\$ | 17,9 |
| 21 | Cabo | 119:328\$ | 13:901\$ | 11,64 | 23:215\$ | 19,46 | .. | .. | .. | .. |
| 22 | Cabrobó | 17:506\$ | 1:150\$ | 6,57 | 2:722\$ | 15,55 | 2:666\$ | 15,23 | 125\$ | 0,71 |
| 23 | Canhotinho | 181:135\$ | 8:279\$ | 4,57 | 21:932\$ | 12,11 | 589\$ | 0,32 | 27:291\$ | 15,07 |
| 24 | Caruarú | 714:458\$ | 75:136\$ | 10,52 | 46:586\$ | 6,52 | 2:143\$ | 0,30 | 53:847\$ | 7,53 |
| 25 | Catandê | 122:835\$ | 14:821\$ | 12,07 | 21:657\$ | 17,63 | .. | .. | .. | .. |
| 26 | Correntes | 165:789\$ | 6:786\$ | 4,10 | 16:564\$ | 9,99 | 2:075\$ | 1,25 | 27:530\$ | 16,60 |
| 27 | Custodia | 46:237\$ | 3:915\$ | 8,47 | 11:441\$ | 24,74 | 4:233\$ | 9,15 | 3:753\$ | 8,11 |
| 28 | Escada | 124:380\$ | 12:052\$ | 9,69 | 30:095\$ | 24,20 | .. | .. | 2:751\$ | 2,21 |
| 29 | Flôres | 93:432\$ | 4:223\$ | 4,52 | 20:095\$ | 21,51 | 5:073\$ | 5,43 | 8:102\$ | 8,67 |
| 30 | Floresta | 32:415\$ | 2:737\$ | 8,44 | 3:795\$ | 11,71 | 5:027\$ | 15,51 | 338\$ | 1,04 |
| 31 | Floresta dos Leões | 143:173\$ | 19:361\$ | 13,52 | 13:878\$ | 9,69 | .. | .. | .. | .. |
| 32 | Frei Caneca | 60:625\$ | 5:971\$ | 9,85 | 9:666\$ | 15,95 | 167\$ | 0,27 | 2:496\$ | 4,11 |
| 33 | Gameleira | 59:526\$ | 7:489\$ | 12,58 | 13:325\$ | 22,39 | .. | .. | 376\$ | 0,63 |
| 34 | Garanhuns | 589:413\$ | 60:968\$ | 10,34 | 52:247\$ | 8,86 | 25\$ | 0,01 | 92:432\$ | 15,69 |
| 35 | Gloria de Goitá .. | 186:275\$ | 6:388\$ | 3,43 | 23:858\$ | 12,81 | 159\$ | 0,08 | 4:725\$ | 2,53 |
| 36 | Goiana | 184:436\$ | 21:476\$ | 11,64 | 34:305\$ | 18,60 | 500\$ | 0,27 | 8:138\$ | 4,41 |
| 37 | Granito | 39:006\$ | 800\$ | 2,05 | 4:995\$ | 12,80 | 2:893\$ | 7,42 | 216\$ | 0,55 |
| 38 | Gravatá | 170:668\$ | 9:530\$ | 5,58 | 19:982\$ | 11,71 | 1:511\$ | 0,88 | 6:918\$ | 4,05 |
| 39 | Iguarassú | 94:544\$ | 6:271\$ | 6,63 | 10:830\$ | 11,45 | .. | .. | 33:361\$ | 35,29 |
| 40 | Ipojuca | 64:057\$ | 4:519\$ | 7,05 | 20:072\$ | 31,34 | 350\$ | 0,55 | 96\$ | 1,50 |
| 41 | Itambé | 106:204\$ | 6:155\$ | 5,80 | 22:423\$ | 21,12 | 1:572\$ | 1,43 | 1:492\$ | 1,40 |
| 42 | Jaboatão | 293:555\$ | 23:315\$ | 7,94 | 16:920\$ | 5,76 | .. | .. | 8:310\$ | 2,83 |

s principais títulos orçamentarios, em 1935

| Rendas de irras, ruas mercados | o/o sobre a receita total | Renda do matadouro e gado abatido | o/o sobre a receita total | Renda dos serviços e próprios municipais | o/o sobre a receita total | Aferição de pesos e medidas | o/o sobre a receita total | Outros impostos e rendas | o/o sobre a receita total | Numero de ordem |
|--------------------------------------|---------------------------------------|---|---------------------------------------|---|---------------------------------------|-----------------------------------|---------------------------------------|--------------------------------|---------------------------------------|-----------------------|
| 12:552\$ | 16,14 | 10:545\$ | 13,56 | 2:231\$ | 2,87 | 1:019\$ | 1,31 | 8:820\$ | 11,40 | 1 |
| 13:252\$ | 15,98 | 8:948\$ | 10,78 | 4:221\$ | 5,08 | 1:076\$ | 1,30 | 21:048\$ | 25,37 | 2 |
| 12:254\$ | 14,72 | 16:980\$ | 20,40 | 3:561\$ | 4,28 | 1:775\$ | 2,13 | 17:692\$ | 21,25 | 3 |
| 5:702\$ | 5,18 | 11:009\$ | 10,00 | 4:467\$ | 4,06 | 788\$ | 0,72 | 18:759\$ | 17,04 | 4 |
| 8:120\$ | 7,99 | 11:223\$ | 11,05 | 27:392\$ | 26,98 | 2:613\$ | 2,57 | 19:036\$ | 18,74 | 5 |
| 11:455\$ | 24,10 | 3:501\$ | 7,36 | 3:925\$ | 8,26 | 456\$ | 0,96 | 10:231\$ | 21,51 | 6 |
| 20:003\$ | 21,26 | 13:085\$ | 13,90 | 15:700\$ | 16,69 | 2:160\$ | 2,30 | 18:504\$ | 19,67 | 7 |
| 23:656\$ | 21,05 | 14:348\$ | 12,76 | 2:722\$ | 12,42 | 1:149\$ | 1,03 | 20:713\$ | 18,43 | 8 |
| 16:567\$ | 12,48 | 14:260\$ | 10,75 | 18:519\$ | 13,96 | 2:188\$ | 1,65 | 45:512\$ | 30,31 | 9 |
| 12:733\$ | 20,05 | 9:262\$ | 14,59 | 10:814\$ | 17,02 | 592\$ | 0,93 | 16:827\$ | 26,50 | 10 |
| 1:197\$ | 7,00 | 1:820\$ | 10,64 | 5:427\$ | 31,71 | 81\$ | 0,48 | 3:612\$ | 21,11 | 11 |
| 5:652\$ | 19,20 | 6:650\$ | 22,60 | 481\$ | 1,63 | 195\$ | 0,66 | 3:904\$ | 13,27 | 12 |
| 20:773\$ | 15,08 | 16:702\$ | 12,12 | 3:831\$ | 2,78 | 1:004\$ | 0,73 | 30:915\$ | 22,45 | 13 |
| 22:841\$ | 12,88 | 18:210\$ | 10,26 | 14:811\$ | 8,34 | 2:312\$ | 1,30 | 41:808\$ | 23,57 | 14 |
| 1:613\$ | 8,14 | 2:003\$ | 10,11 | 4:831\$ | 24,32 | 188\$ | 0,95 | 2:943\$ | 14,81 | 15 |
| 28:427\$ | 19,67 | 28:340\$ | 19,60 | 16:153\$ | 11,17 | 1:547\$ | 1,07 | 25:015\$ | 17,31 | 16 |
| 23:523\$ | 21,59 | 14:943\$ | 13,71 | 14:595\$ | 13,40 | 2:446\$ | 2,24 | 26:407\$ | 24,24 | 17 |
| 16:698\$ | 20,59 | 14:335\$ | 17,66 | 4:658\$ | 5,74 | 528\$ | 0,65 | 20:918\$ | 25,79 | 18 |
| 13:666\$ | 21,76 | 8:081\$ | 12,85 | 2:381\$ | 3,78 | 671\$ | 1,06 | 7:888\$ | 12,54 | 19 |
| 7:769\$ | 15,38 | 5:812\$ | 11,51 | 2:113\$ | 4,18 | 672\$ | 1,33 | 10:957\$ | 21,70 | 20 |
| 16:040\$ | 13,44 | 12:582\$ | 10,54 | 14:427\$ | 12,10 | 2:845\$ | 2,38 | 36:318\$ | 30,44 | 21 |
| 1:342\$ | 7,66 | 2:707\$ | 15,46 | 2:343\$ | 13,39 | 316\$ | 1,81 | 4:135\$ | 23,62 | 22 |
| 44:649\$ | 24,65 | 21:961\$ | 12,13 | 8:958\$ | 4,94 | 1:495\$ | 0,82 | 45:981\$ | 25,39 | 23 |
| 39:041\$ | 9,66 | 62:386\$ | 8,73 | 257:102\$ | 35,99 | 4:896\$ | 0,68 | 143:321\$ | 20,07 | 24 |
| 33:925\$ | 27,62 | 13:030\$ | 10,60 | 7:793\$ | 6,34 | 1:571\$ | 1,28 | 30:038\$ | 24,46 | 25 |
| 31:540\$ | 19,02 | 28:583\$ | 17,25 | 7:024\$ | 4,23 | 1:491\$ | 0,90 | 44:196\$ | 26,66 | 26 |
| 3:939\$ | 8,52 | 3:852\$ | 8,33 | 1:862\$ | 4,03 | 336\$ | 0,73 | 12:906\$ | 27,92 | 27 |
| 12:681\$ | 10,20 | 12:322\$ | 9,90 | 8:999\$ | 7,23 | 1:680\$ | 1,35 | 43:800\$ | 35,22 | 28 |
| 9:068\$ | 9,70 | 15:830\$ | 16,94 | 3:700\$ | 3,96 | 393\$ | 0,42 | 26:948\$ | 28,85 | 29 |
| 5:602\$ | 17,28 | 3:825\$ | 11,80 | 1:615\$ | 4,98 | 375\$ | 1,16 | 9:101\$ | 28,08 | 30 |
| 17:480\$ | 19,20 | 23:670\$ | 16,54 | 15:837\$ | 11,06 | 3:217\$ | 2,24 | 39:730\$ | 27,75 | 31 |
| 0:514\$ | 17,35 | 5:878\$ | 9,70 | 11:281\$ | 18,61 | 509\$ | 0,83 | 14:143\$ | 23,33 | 32 |
| 5:769\$ | 9,70 | 5:962\$ | 10,02 | 7:616\$ | 12,80 | 1:226\$ | 2,06 | 17:763\$ | 29,84 | 33 |
| 9:998\$ | 15,27 | 56:133\$ | 9,52 | 85:468\$ | 14,50 | 4:204\$ | 0,71 | 147:938\$ | 25,10 | 34 |
| 9:987\$ | 5,37 | 12:639\$ | 6,79 | 5:746\$ | 3,08 | 1:934\$ | 1,03 | 120:839\$ | 64,88 | 35 |
| 8:392\$ | 15,40 | 16:877\$ | 9,15 | 28:456\$ | 15,43 | 4:838\$ | 2,62 | 41:454\$ | 22,48 | 36 |
| 6:723\$ | 17,24 | 9:189\$ | 20,99 | 1:765\$ | 4,53 | 238\$ | 0,61 | 13:187\$ | 33,81 | 37 |
| 6:247\$ | 15,38 | 23:042\$ | 13,51 | 39:655\$ | 23,24 | 2:310\$ | 1,35 | 41:468\$ | 24,30 | 38 |
| 5:447\$ | 5,76 | 5:878\$ | 6,21 | 4:753\$ | 5,03 | 1:612\$ | 1,70 | 27:392\$ | 28,98 | 39 |
| 8:588\$ | 13,41 | 4:494\$ | 11,70 | 1:408\$ | 2,20 | 1:747\$ | 2,72 | 18:912\$ | 29,53 | 40 |
| 2:152\$ | 11,44 | 12:748\$ | 12,00 | 8:745\$ | 8,23 | 1:316\$ | 1,24 | 19:601\$ | 37,29 | 41 |
| 2:278\$ | 7,59 | 24:450\$ | 8,33 | 79:220\$ | 26,99 | 2:023\$ | 0,69 | 117:039\$ | 39,87 | 42 |

3 — Receita arrecadada pelos Municípios, segundo

| Numero de ordem | Municípios | Receita total | Imposto predial | o/o sobre a receita total | Imposto de ind. comercio, prolição e licenças diversas | o/o sobre a receita total | Imposto ind. patoril | o/o sobre a receita total | Imposto de produção agrícola, pastoril e extrativa | o/o sobre a receita total |
|-----------------|---------------------------|---------------|-----------------|---------------------------|--|---------------------------|----------------------|---------------------------|--|---------------------------|
| 43 | João Alfredo..... | 22:911\$ | 2:129\$ | 9,29 | 2:721\$ | 11,90 | 15\$ | 0,06 | 3:252\$ | 14,8 |
| 44 | Jurema..... | 67:158\$ | 3:152\$ | 4,70 | 8:305\$ | 12,37 | 164\$ | 0,24 | 1:157\$ | 1,1 |
| 45 | Limoeiro..... | 325:957\$ | 48:610\$ | 14,92 | 55:981\$ | 17,18 | 4:159\$ | 1,27 | 46:325\$ | 14,8 |
| 46 | Maraial..... | 46:688\$ | 2:522\$ | 5,40 | 8:972\$ | 19,23 | 50\$ | 0,10 | 3:989\$ | 8,8 |
| 47 | Morenos..... | 112:612\$ | 31:340\$ | 27,84 | 13:903\$ | 12,35 | .. | .. | 8:565\$ | 7,8 |
| 48 | Moxotó..... | 26:282\$ | 729\$ | 2,77 | 4:015\$ | 15,28 | 6:340\$ | 24,12 | 3:535\$ | 13,8 |
| 49 | Nazaré..... | 142:369\$ | 16:519\$ | 11,60 | 21:441\$ | 15,06 | .. | .. | 6:891\$ | 4,8 |
| 50 | Novo Exú (1)..... | 51:840\$ | — | — | — | — | — | — | — | — |
| 51 | Olinda..... | 1.880:623\$ | 144:060\$ | 7,67 | 115:952\$ | 6,16 | .. | .. | .. | .. |
| 52 | Ouricuri..... | 63:485\$ | 1:253\$ | 1,97 | 15:136\$ | 23,85 | 5:778\$ | 9,10 | 2:990\$ | 4,8 |
| 53 | Palmares..... | 194:339\$ | 14:072\$ | 7,24 | 26:974\$ | 13,88 | .. | .. | 1:687\$ | 0,8 |
| 54 | Panelas..... | 99:564\$ | 8:171\$ | 8,20 | 16:627\$ | 16,71 | 836\$ | 0,84 | 3:473\$ | 3,8 |
| 55 | Pau d'Alho..... | 166:872\$ | 11:957\$ | 7,16 | 20:384\$ | 12,21 | .. | .. | 10:481\$ | 6,8 |
| 56 | Paulista..... | 53:262\$ | 18:539\$ | 34,91 | 5:310\$ | 9,97 | .. | .. | 4:144\$ | 7,8 |
| 57 | Pedra..... | 30:999\$ | 1:456\$ | 4,70 | 3:970\$ | 12,81 | 7:142\$ | 23,04 | 363\$ | 1,8 |
| 58 | Pesqueira..... | 256:014\$ | 21:884\$ | 8,55 | 25:477\$ | 9,94 | 7:451\$ | 2,91 | 4:765\$ | 1,8 |
| 59 | Petrolina..... | 84:028\$ | 8:051\$ | 9,58 | 15:990\$ | 19,03 | 2:945\$ | 3,50 | 20:558\$ | 24,8 |
| 60 | Queimadas..... | 57:819\$ | 3:881\$ | 6,71 | 12:880\$ | 22,28 | 150\$ | 0,26 | 4:740\$ | 8,8 |
| 61 | Quipapá..... | 88:465\$ | 5:733\$ | 6,48 | 14:638\$ | 16,55 | 30\$ | 0,03 | 10:476\$ | 11,8 |
| 62 | Recife..... | 9.190:132\$ | 1.341:102\$ | 14,50 | 854:375\$ | 9,29 | .. | .. | .. | .. |
| 63 | Ribeirão..... | 60:017\$ | 11:611\$ | 19,35 | 13:443\$ | 22,40 | .. | .. | 177\$ | 0,9 |
| 64 | Rio Branco..... | 93:579\$ | 15:009\$ | 16,04 | 11:877\$ | 12,16 | 990\$ | 1,05 | 21:039\$ | 22,4 |
| 65 | Rio Formoso..... | 61:912\$ | 1:949\$ | 3,14 | 15:362\$ | 24,82 | .. | .. | 2:366\$ | 3,8 |
| 66 | Salgueiro..... | 52:124\$ | 3:765\$ | 7,22 | 7:591\$ | 14,57 | 6:202\$ | 11,90 | 817\$ | 1,5 |
| 67 | São Bento..... | 110:430\$ | 5:925\$ | 5,36 | 17:499\$ | 15,85 | 11:488\$ | 10,40 | 7:198\$ | 6,5 |
| 68 | São Caetano..... | 104:207\$ | 4:763\$ | 4,57 | 11:759\$ | 11,28 | 1:768\$ | 1,70 | 30:129\$ | 28,9 |
| 69 | São Gonçalo..... | 25:134\$ | 606\$ | 2,41 | 4:389\$ | 17,46 | 1:451\$ | 5,77 | 1:494\$ | 5,9 |
| 70 | São Joaquim..... | 48:487\$ | 5:705\$ | 11,77 | 6:933\$ | 14,30 | 1:250\$ | 2,58 | 2:823\$ | 5,8 |
| 71 | São José do Egito..... | 88:174\$ | 3:693\$ | 4,19 | 21:018\$ | 23,84 | .. | .. | 22:442\$ | 25,4 |
| 72 | São Lourenço da Mata..... | 106:865\$ | 17:365\$ | 16,25 | 19:035\$ | 17,82 | .. | .. | 14:046\$ | 13,1 |
| 73 | São Vicente..... | 62:280\$ | 5:680\$ | 9,12 | 13:334\$ | 21,42 | .. | .. | 6:641\$ | 10,6 |
| 74 | Scrinhãem..... | 51:609\$ | 4:519\$ | 8,76 | 16:242\$ | 31,47 | .. | .. | .. | .. |
| 75 | Serrinha..... | 32:331\$ | 1:171\$ | 3,62 | 6:964\$ | 21,54 | 10:168\$ | 31,45 | 2:096\$ | 6,4 |
| 76 | Surubim..... | 96:367\$ | 7:605\$ | 7,89 | 18:436\$ | 19,13 | 1:287\$ | 1,34 | 7:556\$ | 7,8 |
| 77 | Tacarátú..... | 31:491\$ | 2:187\$ | 6,94 | 6:349\$ | 20,16 | 2:769\$ | 8,79 | 656\$ | 2,0 |
| 78 | Taquaritinga..... | 55:840\$ | 4:585\$ | 8,21 | 7:388\$ | 13,23 | 1:701\$ | 3,04 | 5:113\$ | 9,1 |
| 79 | Timbaúba..... | 188:717\$ | 9:751\$ | 5,16 | 19:732\$ | 10,46 | 518\$ | 0,27 | 7:548\$ | 4,0 |
| 80 | Triunfo..... | 88:051\$ | 9:179\$ | 10,42 | 12:548\$ | 14,25 | .. | .. | 5:896\$ | 6,7 |
| 81 | Vertentes..... | 77:405\$ | 3:717\$ | 4,80 | 21:621\$ | 27,93 | 1:560\$ | 2,02 | 3:140\$ | 4,0 |
| 82 | Vicência..... | 57:123\$ | 8:043\$ | 14,08 | 9:898\$ | 17,33 | 25\$ | 0,04 | 1:591\$ | 2,7 |
| 83 | Vila Bela..... | 64:507\$ | 6:728\$ | 10,43 | 12:193\$ | 18,90 | 6:008\$ | 9,31 | 4:577\$ | 7,0 |
| 84 | Vitoria..... | 326:008\$ | 37:180\$ | 11,40 | 30:070\$ | 9,22 | .. | .. | 22:061\$ | 6,7 |

(1) A prefeitura municipal de Novo Exú, não discrimina a receita arrecadada.

os principais titulos orçamentarios, em 1935

| Rendas de leiras, ruas e mercados | o/o sobre a receita total | Renda do maladouro e gado abatido | o/o sobre a receita total | Renda dos serviços e próprios municipais | o/o sobre a receita total | Aferição de pesos e medidas | o/o sobre a receita total | Outros impostos e rendas | o/o sobre a receita total | Numero de ordem |
|---|------------------------------------|---|------------------------------------|---|------------------------------------|-----------------------------------|------------------------------------|--------------------------------|------------------------------------|-----------------------|
| 8:506\$ | 37,12 | 2:297\$ | 10,02 | 346\$ | 1,51 | 355\$ | 1,55 | 3:290\$ | 14,35 | 43 |
| 24:358\$ | 36,27 | 7:087\$ | 10,56 | 3:570\$ | 5,31 | 54\$ | 0,80 | 18:822\$ | 28,03 | 44 |
| 38:160\$ | 11,71 | 30:701\$ | 9,41 | 39:094\$ | 11,99 | 4:433\$ | 1,36 | 58:488\$ | 17,95 | 45 |
| 7:576\$ | 16,23 | 4:623\$ | 9,90 | 8:755\$ | 18,76 | 64\$ | 1,37 | 9:558\$ | 20,48 | 46 |
| 10:730\$ | 9,52 | 7:385\$ | 6,55 | 22:246\$ | 19,75 | 654\$ | 0,58 | 17:786\$ | 15,80 | 47 |
| 2:820\$ | 10,73 | 2:803\$ | 10,66 | 304\$ | 1,16 | 1:072\$ | 4,08 | 4:664\$ | 17,75 | 48 |
| 12:418\$ | 8,72 | 20:853\$ | 14,65 | 22:032\$ | 15,48 | 2:680\$ | 1,88 | 39:535\$ | 27,77 | 49 |
| | | | | | | | | | | 50 |
| 34:271\$ | 1,82 | 129:721\$ | 6,90 | 119:358\$ | 6,34 | 9:484\$ | 0,50 | 1.327:777\$ | 70,61 | 51 |
| 6:294\$ | 9,91 | 8:990\$ | 14,16 | 2:775\$ | 4,37 | 500\$ | 0,79 | 19:769\$ | 31,14 | 52 |
| 39:615\$ | 20,39 | 20:487\$ | 10,55 | 15:278\$ | 7,86 | 3:723\$ | 1,91 | 72:503\$ | 37,31 | 53 |
| 28:143\$ | 28,27 | 10:206\$ | 10,26 | 3:818\$ | 3,33 | 1:350\$ | 1,35 | 27:440\$ | 27,56 | 54 |
| 18:368\$ | 11,00 | 13:169\$ | 7,90 | 47:975\$ | 28,75 | 2:604\$ | 1,56 | 41:934\$ | 25,13 | 55 |
| 12:564\$ | 23,59 | 7:189\$ | 13,50 | 556\$ | 1,04 | 1:598\$ | 3,00 | 3:312\$ | 6,21 | 56 |
| 6:606\$ | 21,31 | 4:205\$ | 13,56 | 332\$ | 1,07 | 264\$ | 0,85 | 6:661\$ | 21,49 | 57 |
| 53:831\$ | 21,03 | 29:044\$ | 11,35 | 76:715\$ | 29,97 | 1:026\$ | 0,40 | 35:821\$ | 13,99 | 58 |
| 1:580\$ | 1,88 | 9:148\$ | 10,89 | 5:088\$ | 6,06 | 656\$ | 0,78 | 20:012\$ | 23,82 | 59 |
| 13:302\$ | 23,01 | 10:524\$ | 18,20 | 1:948\$ | 3,37 | 755\$ | 1,30 | 9:640\$ | 16,68 | 60 |
| 15:151\$ | 17,13 | 10:371\$ | 11,72 | 12:001\$ | 13,57 | 601\$ | 0,68 | 19:464\$ | 22,00 | 61 |
| 944:808\$ | 10,28 | 470:376\$ | 5,11 | 2.583:543\$ | 28,12 | 104:188\$ | 1,13 | 2.891:740\$ | 31,47 | 62 |
| 6:913\$ | 11,51 | 6:027\$ | 10,04 | 5:014\$ | 8,35 | 912\$ | 1,52 | 15:920\$ | 26,53 | 63 |
| 18:259\$ | 19,51 | 8:268\$ | 8,84 | 4:129\$ | 4,41 | 963\$ | 1,02 | 13:545\$ | 14,48 | 64 |
| 5:549\$ | 8,97 | 5:193\$ | 8,39 | 2:034\$ | 3,28 | 1:290\$ | 2,08 | 28:169\$ | 45,50 | 65 |
| 6:546\$ | 12,56 | 5:319\$ | 10,20 | 5:595\$ | 10,73 | 428\$ | 0,82 | 15:861\$ | 30,43 | 66 |
| 27:275\$ | 24,70 | 10:809\$ | 9,79 | 8:859\$ | 8,02 | 1:390\$ | 1,26 | 19:987\$ | 18,10 | 67 |
| 9:113\$ | 8,75 | 8:634\$ | 8,28 | 4:075\$ | 3,91 | 560\$ | 0,54 | 33:406\$ | 32,06 | 68 |
| 2:203\$ | 8,77 | 6:132\$ | 24,40 | 1:470\$ | 5,85 | 171\$ | 0,68 | 7:218\$ | 28,72 | 69 |
| 8:299\$ | 17,11 | 7:171\$ | 14,79 | 2:605\$ | 5,37 | 1:017\$ | 2,10 | 12:684\$ | 26,16 | 70 |
| 14:860\$ | 16,85 | 13:178\$ | 14,94 | 2:026\$ | 2,30 | 962\$ | 1,09 | 9:995\$ | 11,34 | 71 |
| | | | | | | | | | | |
| 12:070\$ | 11,30 | 15:396\$ | 14,40 | 7:261\$ | 6,79 | 2:557\$ | 2,39 | 19:135\$ | 17,91 | 72 |
| 10:290\$ | 16,53 | 9:958\$ | 15,98 | 1:527\$ | 2,45 | 696\$ | 1,11 | 14:154\$ | 22,73 | 73 |
| 4:869\$ | 9,43 | 5:614\$ | 10,88 | 4:409\$ | 8,54 | 1:711\$ | 3,32 | 14:245\$ | 27,60 | 74 |
| 2:973\$ | 9,20 | 3:114\$ | 9,63 | 2:331\$ | 7,21 | 353\$ | 1,09 | 3:161\$ | 9,78 | 75 |
| 21:122\$ | 21,91 | 14:392\$ | 14,94 | 2:864\$ | 2,97 | 1:989\$ | 2,06 | 21:116\$ | 21,92 | 76 |
| 3:536\$ | 11,23 | 7:885\$ | 25,04 | 1:079\$ | 3,43 | 346\$ | 1,10 | 6:654\$ | 21,23 | 77 |
| 20:107\$ | 36,01 | 3:764\$ | 6,74 | 5:042\$ | 9,03 | 632\$ | 1,13 | 7:508\$ | 13,45 | 78 |
| 25:172\$ | 13,34 | 19:217\$ | 10,18 | 19:674\$ | 10,43 | 2:342\$ | 1,24 | 84:763\$ | 41,92 | 79 |
| 12:463\$ | 14,15 | 14:400\$ | 16,38 | 12:882\$ | 14,63 | 639\$ | 0,72 | 20:030\$ | 22,75 | 80 |
| 17:609\$ | 22,75 | 10:440\$ | 13,49 | 1:836\$ | 2,37 | 1:427\$ | 1,84 | 16:055\$ | 20,74 | 81 |
| 6:968\$ | 12,20 | 8:855\$ | 15,51 | 5:749\$ | 10,06 | 1:534\$ | 2,68 | 14:458\$ | 25,32 | 82 |
| 9:520\$ | 14,76 | 10:236\$ | 15,87 | 2:538\$ | 39,34 | 975\$ | 1,51 | 11:737\$ | 18,19 | 83 |
| 93:544\$ | 28,70 | 37:517\$ | 11,51 | 44:022\$ | 13,51 | 3:552\$ | 1,09 | 58:062\$ | 17,81 | 84 |

4 — Receita arrecadada pelos municipios, segundo

| Numero do ordem | Municípios | Receita total | Imposto predial | o/o sobre a receita total | Imposto de ind., comer- ção e licen- ças diver- sas | o/o sobre a receita total | Imposto de ind. agricola | o/o sobre a receita total | Imposto sobre produ- ção agricola, pastoril e extrativa | o/o sobre receita total |
|-----------------------|----------------------------------|------------------|--------------------|------------------------------------|---|------------------------------------|-----------------------------|------------------------------------|---|----------------------------------|
| 1 | Afogados de Inga- zeira | 85:754\$ | 6:809\$ | 7,94 | 29:131\$ | 33,97 | 7:316\$ | 8,53 | 4:399\$ | 5,14 |
| 2 | Agua Prêta | 73:442\$ | 3:882\$ | 5,29 | 19:240\$ | 26,20 | 400\$ | 0,54 | 14:083\$ | 19,16 |
| 3 | Aguas Belas | 80:333\$ | 3:813\$ | 4,75 | 12:964\$ | 16,14 | 7:784\$ | 9,69 | 9:071\$ | 11,20 |
| 4 | Alagôa de Baixo .. | 150:860\$ | 19:936\$ | 13,21 | 18:870\$ | 12,51 | 7:329\$ | 4,59 | 49:413\$ | 39,30 |
| 5 | Aliança | 121:003\$ | 8:971\$ | 7,41 | 23:813\$ | 19,68 | .. | .. | 5:778\$ | 4,77 |
| 6 | Altinho | 62:935\$ | 3:075\$ | 4,88 | 10:960\$ | 17,41 | 5:588\$ | 8,88 | 8:137\$ | 12,90 |
| 7 | Amaragi | 97:450\$ | 8:068\$ | 8,28 | 15:704\$ | 16,12 | .. | .. | 7:133\$ | 7,33 |
| 8 | Angelim | 102:454\$ | 9:814\$ | 9,58 | 24:337\$ | 23,75 | 1:360\$ | 1,33 | 15:717\$ | 15,34 |
| 9 | Barreiros | 101:033\$ | 11:854\$ | 11,73 | 17:699\$ | 17,52 | .. | .. | 1:295\$ | 1,28 |
| 10 | Bebedouro | 61:002\$ | 3:200\$ | 5,25 | 10:758\$ | 17,63 | 1:070\$ | 1,75 | 2:090\$ | 3,43 |
| 11 | Belém | 23:834\$ | 1:951\$ | 8,19 | 3:879\$ | 16,28 | 1:750\$ | 7,34 | 1:092\$ | 4,58 |
| 12 | Belmonte | 45:356\$ | 2:272\$ | 5,01 | 11:749\$ | 25,90 | 2:188\$ | 4,82 | 6:538\$ | 14,41 |
| 13 | Belo Jardim | 134:589\$ | 8:079\$ | 6,00 | 21:273\$ | 15,81 | 1:073\$ | 0,80 | 40:239\$ | 29,90 |
| 14 | Bezerras | 168:315\$ | 20:634\$ | 12,26 | 27:707\$ | 16,46 | 1:051\$ | 0,62 | 25:334\$ | 15,05 |
| 15 | Bôa Vista | 18:705\$ | 1:051\$ | 5,62 | 2:380\$ | 12,72 | 1:803\$ | 9,64 | 2:903\$ | 15,52 |
| 16 | Bom Conselho ... | 168:791\$ | 11:531\$ | 6,83 | 31:273\$ | 18,53 | 3:826\$ | 2,27 | 23:938\$ | 14,18 |
| 17 | Bom Jardim | 85:167\$ | 8:232\$ | 9,67 | 15:631\$ | 18,35 | 437\$ | 0,51 | 2:255\$ | 2,65 |
| 18 | Bonito | 85:598\$ | 7:579\$ | 8,86 | 11:612\$ | 13,56 | 1:104\$ | 1,29 | 5:982\$ | 6,99 |
| 19 | Brejo da Madre de Deus | 75:775\$ | 4:294\$ | 5,67 | 17:599\$ | 23,23 | 4:406\$ | 5,81 | 10:342\$ | 13,65 |
| 20 | Buique | 57:129\$ | 2:013\$ | 3,52 | 7:144\$ | 12,51 | 5:772\$ | 10,10 | 12:143\$ | 21,26 |
| 21 | Cabo | 116:227\$ | 14:674\$ | 12,63 | 25:721\$ | 22,13 | .. | .. | 8:926\$ | 7,68 |
| 22 | Cabrobó | 16:714\$ | 951\$ | 5,69 | 3:794\$ | 22,70 | 1:854\$ | 11,09 | 761\$ | 4,55 |
| 23 | Canhotinho | 167:196\$ | 10:050\$ | 6,01 | 25:262\$ | 15,11 | 450\$ | 0,27 | 32:051\$ | 19,17 |
| 24 | Caruarú | 760:399\$ | 80:632\$ | 10,60 | 58:327\$ | 7,67 | 2:129\$ | 0,28 | 53:906\$ | 7,09 |
| 25 | Catende | 136:869\$ | 16:558\$ | 12,10 | 30:524\$ | 22,30 | .. | .. | 5:582\$ | 4,09 |
| 26 | Correntes | 148:449\$ | 10:940\$ | 7,37 | 21:948\$ | 14,79 | 3:150\$ | 2,12 | 21:399\$ | 14,41 |
| 27 | Custodia | 35:585\$ | 3:931\$ | 11,05 | 10:102\$ | 28,39 | 4:222\$ | 11,87 | 2:907\$ | 8,11 |
| 28 | Escada | 120:743\$ | 10:490\$ | 8,69 | 50:825\$ | 42,09 | .. | .. | 6:679\$ | 5,53 |
| 29 | Flôres | 94:921\$ | 6:416\$ | 6,76 | 22:371\$ | 23,57 | 2:109\$ | 2,22 | 8:843\$ | 9,31 |
| 30 | Floresta | 34:735\$ | 3:148\$ | 9,06 | 7:564\$ | 21,78 | 4:925\$ | 14,18 | 1:523\$ | 4,39 |
| 31 | Floresta dos Leões | 144:423\$ | 20:919\$ | 14,49 | 20:156\$ | 13,96 | .. | .. | 93\$ | 0,06 |
| 32 | Frei Caneca | 62:447\$ | 3:302\$ | 5,29 | 9:686\$ | 15,51 | 243\$ | 0,39 | 2:758\$ | 4,42 |
| 33 | Gameleira | 60:866\$ | 7:175\$ | 11,79 | 18:520\$ | 30,43 | .. | .. | 4:586\$ | 7,53 |
| 34 | Garanhuns | 753:389\$ | 87:908\$ | 11,66 | 63:935\$ | 8,49 | 269\$ | 0,03 | 111:730\$ | 14,83 |
| 35 | Gloria de Goitá .. | 117:380\$ | 7:627\$ | 6,50 | 24:703\$ | 21,04 | 220\$ | 0,19 | 7:755\$ | 6,61 |
| 36 | Goiana | 212:445\$ | 27:635\$ | 13,01 | 37:974\$ | 17,87 | 500\$ | 0,24 | 9:325\$ | 4,39 |
| 37 | Granito | 38:177\$ | 1:700\$ | 4,45 | 6:885\$ | 18,04 | 2:235\$ | 5,85 | 1:744\$ | 4,57 |
| 38 | Gravatá | 155:089\$ | 9:286\$ | 5,98 | 20:860\$ | 13,45 | 1:272\$ | 0,82 | 5:858\$ | 3,78 |
| 39 | Iguarassú | 86:979\$ | 6:351\$ | 7,30 | 17:673\$ | 20,32 | .. | .. | 25:854\$ | 29,72 |
| 40 | Ipojuca | 65:135\$ | 5:009\$ | 7,69 | 20:293\$ | 31,16 | 360\$ | 0,55 | 5:754\$ | 8,83 |
| 41 | Itambé | 107:757\$ | 6:269\$ | 5,82 | 24:657\$ | 22,88 | 1:616\$ | 1,50 | 2:186\$ | 2,03 |
| 42 | Jaboatão | 285:831\$ | 24:781\$ | 8,67 | 17:765\$ | 6,21 | .. | .. | 3:092\$ | 1,08 |

os principais títulos orçamentários, em 1936

| Renda de feiras, ruas e mercados | o/o sobre a receita total | Renda de mato e gado abatido | o/o sobre a receita total | Renda dos serviços e próprios municipais | o/o sobre a receita total | Aferição de pesos e medidas | o/o sobre a receita total | Outros impostos e rendas | o/o sobre a receita total | Numero de ordem |
|----------------------------------|---------------------------|------------------------------|---------------------------|--|---------------------------|-----------------------------|---------------------------|--------------------------|---------------------------|-----------------|
| 13:334\$ | 15,55 | 13:053\$ | 15,22 | 2:576\$ | 3,01 | 1:038\$ | 1,21 | 8:098\$ | 9,44 | 1 |
| 10:846\$ | 14,77 | 7:479\$ | 10,18 | 3:036\$ | 4,13 | 783\$ | 1,07 | 13:693\$ | 18,64 | 2 |
| 13:076\$ | 16,28 | 19:372\$ | 24,11 | 3:423\$ | 4,26 | 1:379\$ | 1,72 | 9:446\$ | 11,76 | 3 |
| 10:595\$ | 7,22 | 14:957\$ | 9,91 | 5:649\$ | 3,74 | 1:022\$ | 0,68 | 12:789\$ | 8,48 | 4 |
| 6:919\$ | 5,72 | 10:539\$ | 8,71 | 30:026\$ | 24,81 | 2:706\$ | 2,24 | 32:251\$ | 26,65 | 5 |
| 14:340\$ | 22,79 | 4:384\$ | 6,97 | 6:196\$ | 9,84 | 690\$ | 1,10 | 9:565\$ | 15,20 | 6 |
| 18:546\$ | 19,03 | 11:774\$ | 12,08 | 13:411\$ | 13,76 | 2:318\$ | 2,38 | 20:496\$ | 21,03 | 7 |
| 20:060\$ | 19,58 | 15:922\$ | 15,54 | 4:197\$ | 4,10 | 1:315\$ | 1,28 | 9:732\$ | 9,50 | 8 |
| 17:652\$ | 17,47 | 13:405\$ | 13,27 | 13:842\$ | 13,70 | 2:116\$ | 2,10 | 23:170\$ | 22,93 | 9 |
| 11:703\$ | 19,19 | 10:910\$ | 17,88 | 11:406\$ | 18,70 | 646\$ | 1,06 | 9:219\$ | 15,11 | 10 |
| 2:438\$ | 10,23 | 3:211\$ | 13,47 | 5:516\$ | 23,14 | 153\$ | 0,64 | 3:844\$ | 16,13 | 11 |
| 6:811\$ | 15,02 | 11:586\$ | 25,55 | 1:023\$ | 2,26 | 282\$ | 0,62 | 2:907\$ | 6,41 | 12 |
| 24:270\$ | 18,03 | 17:881\$ | 13,28 | 4:452\$ | 3,31 | 1:012\$ | 0,75 | 16:310\$ | 12,12 | 13 |
| 22:473\$ | 13,35 | 17:831\$ | 10,60 | 15:739\$ | 9,35 | 1:939\$ | 1,15 | 35:607\$ | 21,16 | 14 |
| 2:033\$ | 10,87 | 2:263\$ | 12,10 | 4:259\$ | 22,77 | 176\$ | 0,94 | 1:837\$ | 9,82 | 15 |
| 26:898\$ | 15,93 | 29:785\$ | 17,65 | 24:161\$ | 14,31 | 1:904\$ | 1,13 | 15:475\$ | 9,17 | 16 |
| 10:115\$ | 11,88 | 11:185\$ | 13,13 | 16:574\$ | 19,46 | 1:484\$ | 1,74 | 19:254\$ | 22,61 | 17 |
| 15:620\$ | 18,25 | 13:636\$ | 15,93 | 4:812\$ | 5,62 | 1:006\$ | 1,17 | 24:247\$ | 28,33 | 18 |
| 16:951\$ | 22,37 | 9:930\$ | 13,10 | 2:878\$ | 3,80 | 1:118\$ | 1,47 | 8:257\$ | 10,90 | 19 |
| 10:107\$ | 17,69 | 10:130\$ | 17,73 | 1:945\$ | 3,40 | 837\$ | 1,47 | 7:038\$ | 12,32 | 20 |
| 15:439\$ | 13,28 | 11:135\$ | 9,58 | 15:086\$ | 12,98 | 3:805\$ | 3,27 | 21:441\$ | 18,45 | 21 |
| 1:791\$ | 10,72 | 3:356\$ | 20,08 | 2:094\$ | 12,53 | 246\$ | 1,47 | 1:867\$ | 11,17 | 22 |
| 39:016\$ | 23,34 | 24:661\$ | 14,75 | 8:669\$ | 5,18 | 1:405\$ | 0,84 | 25:632\$ | 15,33 | 23 |
| 99:726\$ | 13,11 | 68:974\$ | 9,07 | 305:015\$ | 40,11 | 4:911\$ | 0,64 | 86:779\$ | 11,41 | 24 |
| 35:643\$ | 26,04 | 14:426\$ | 10,54 | 11:895\$ | 8,69 | 2:120\$ | 1,55 | 20:121\$ | 14,70 | 25 |
| 29:105\$ | 19,61 | 26:310\$ | 17,72 | 6:379\$ | 4,30 | 1:605\$ | 1,08 | 27:613\$ | 18,60 | 26 |
| 3:741\$ | 10,51 | 5:196\$ | 14,60 | 1:882\$ | 5,28 | 335\$ | 0,95 | 3:266\$ | 9,18 | 27 |
| 12:219\$ | 10,12 | 11:170\$ | 9,25 | 6:675\$ | 5,53 | 1:547\$ | 1,28 | 21:138\$ | 17,51 | 28 |
| 3:785\$ | 9,26 | 18:360\$ | 19,34 | 4:139\$ | 4,36 | 700\$ | 0,74 | 23:198\$ | 24,49 | 29 |
| 6:049\$ | 17,41 | 6:333\$ | 18,23 | 1:785\$ | 5,14 | 568\$ | 1,35 | 2:940\$ | 8,46 | 30 |
| 30:573\$ | 21,17 | 23:22 \$ | 16,08 | 14:580\$ | 10,09 | 3:493\$ | 2,42 | 31:384\$ | 21,73 | 31 |
| 10:077\$ | 16,14 | 7:255\$ | 11,62 | 11:604\$ | 18,58 | 589\$ | 0,94 | 16:933\$ | 27,11 | 32 |
| 6:572\$ | 10,80 | 4:869\$ | 7,00 | 6:196\$ | 10,18 | 1:358\$ | 2,23 | 11:590\$ | 19,04 | 33 |
| 82:013\$ | 10,89 | 73:062\$ | 9,70 | 197:844\$ | 26,26 | 4:637\$ | 0,62 | 131:991\$ | 17,52 | 34 |
| 9:079\$ | 7,73 | 13:954\$ | 11,89 | 10:281\$ | 8,76 | 1:941\$ | 1,65 | 41:818\$ | 35,63 | 35 |
| 36:952\$ | 17,39 | 17:143\$ | 8,07 | 26:325\$ | 12,39 | 5:117\$ | 2,41 | 51:474\$ | 24,23 | 36 |
| 7:430\$ | 19,46 | 9:488\$ | 24,85 | 841\$ | 2,20 | 86\$ | 0,23 | 7:768\$ | 20,35 | 37 |
| 25:627\$ | 16,52 | 24:280\$ | 15,66 | 42:664\$ | 27,51 | 1:813\$ | 1,17 | 23:429\$ | 15,11 | 38 |
| 5:711\$ | 6,57 | 5:180\$ | 5,96 | 4:413\$ | 5,07 | 1:681\$ | 1,93 | 20:116\$ | 23,13 | 39 |
| 6:941\$ | 10,66 | 7:328\$ | 11,25 | 1:439\$ | 2,21 | 1:719\$ | 2,64 | 16:292\$ | 25,01 | 40 |
| 14:729\$ | 13,67 | 12:051\$ | 11,18 | 7:532\$ | 6,99 | 1:484\$ | 1,38 | 37:233\$ | 34,55 | 41 |
| 40:353\$ | 14,12 | 29:574\$ | 10,35 | 66:509\$ | 23,27 | 2:627\$ | 0,92 | 101:130\$ | 35,38 | 42 |

4 — Receita arreadada pelos municípios, segundo

| Numero de ordem | Municípios | Receita total | Imposto predial | o/o sobre a receita total | Imposto de ind. comercio, prolição e licenças diversas | o/o sobre a receita total | Imposto de ind. agricola | o/o sobre a receita total | Imposto sobre produção agricola, pastoril e extrativa | o/o sobre a receita total |
|-----------------|---------------------------|---------------------|--------------------|---------------------------|--|---------------------------|--------------------------|---------------------------|---|---------------------------|
| 43 | João Alfredo..... | 67:802\$ | 4:317\$ | 6,37 | 12:741\$ | 18,79 | 137\$ | 0,20 | 4:456\$ | 6,5 |
| 44 | Jurema..... | 66:815\$ | 3:783\$ | 5,66 | 9:277\$ | 13,89 | 170\$ | 0,26 | 3:020\$ | 4,5 |
| 45 | Limociro..... | 363:635\$ | 52:289\$ | 14,37 | 67:979\$ | 18,69 | 4:395\$ | 1,21 | 59:466\$ | 16,3 |
| 46 | Maraial..... | 36:944\$ | 2:411\$ | 6,53 | 5:752\$ | 15,57 | .. | .. | 6:133\$ | 16,6 |
| 47 | Morenos..... | 153:008\$ | 39:597\$ | 25,87 | 36:470\$ | 23,83 | 2:175\$ | 1,42 | 20:450\$ | 13,3 |
| 48 | Moxotó..... | 28:038\$ | 925\$ | 3,30 | 5:727\$ | 20,42 | 6:289\$ | 22,43 | 4:498\$ | 16,0 |
| 49 | Nazaré..... | 197:032\$ | 16:026\$ | 8,13 | 38:109\$ | 19,34 | .. | .. | 6:849\$ | 3,4 |
| 50 | Novo Exú..... | 49:758\$ | 2:447\$ | 4,92 | 8:868\$ | 17,82 | 3:187\$ | 6,40 | 1:322\$ | 2,6 |
| 51 | Oliuda..... | 620:370\$ | 138:557\$ | 22,33 | 33:121\$ | 5,34 | .. | .. | .. | .. |
| 52 | Ouriçuri..... | 106:973\$ | 1:728\$ | 1,62 | 14:808\$ | 13,84 | 5:214\$ | 4,87 | 2:519\$ | 2,3 |
| 53 | Palmares..... | 203:471\$ | 14:947\$ | 7,35 | 36:605\$ | 17,99 | 295\$ | 0,14 | 7:568\$ | 3,7 |
| 54 | Panelas..... | 119:079\$ | 8:373\$ | 7,45 | 20:859\$ | 17,52 | 505\$ | 0,42 | 8:421\$ | 7,0 |
| 55 | Pau d'Alho..... | 173:479\$ | 11:273\$ | 6,49 | 28:787\$ | 16,59 | .. | .. | 27:055\$ | 15,6 |
| 56 | Paulista..... | 219:474\$ | 45:093\$ | 20,54 | 69:530\$ | 31,68 | .. | .. | 9:125\$ | 4,1 |
| 57 | Pedra..... | 30:987\$ | 1:618\$ | 5,22 | 3:611\$ | 11,65 | 7:345\$ | 23,70 | 1:277\$ | 4,1 |
| 58 | Pesqueira..... | 299:397\$ | 26:196\$ | 8,75 | 34:929\$ | 11,67 | 7:953\$ | 2,66 | 31:684\$ | 10,5 |
| 59 | Petrolina..... | 84:104\$ | 9:924\$ | 11,80 | 16:554\$ | 19,68 | 2:471\$ | 2,94 | 23:938\$ | 28,4 |
| 60 | Queimadas..... | 65:385\$ | 4:417\$ | 6,76 | 15:324\$ | 23,44 | 332\$ | 0,35 | 7:232\$ | 11,0 |
| 61 | Quipapá..... | 94:274\$ | 5:253\$ | 5,57 | 22:665\$ | 24,04 | 120\$ | 0,12 | 9:681\$ | 10,27 |
| 62 | Recile..... | 14.436:164\$ | 2.850:524\$ | 19,74 | 2.517:346\$ | 17,44 | .. | .. | .. | .. |
| 63 | Ribeirão..... | 52:145\$ | 10:848\$ | 20,81 | 12:317\$ | 23,62 | .. | .. | 3:010\$ | 5,7 |
| 64 | Rio Branco..... | 91:837\$ | 15:031\$ | 16,37 | 17:417\$ | 18,96 | 1:156\$ | 1,26 | 14:953\$ | 16,2 |
| 65 | Rio Formoso..... | 40:448\$ | 1:683\$ | 4,16 | 11:628\$ | 28,75 | .. | .. | 5:586\$ | 13,81 |
| 66 | Salgueiro..... | 50:087\$ | 4:362\$ | 8,71 | 11:164\$ | 22,29 | 6:164\$ | 12,30 | 2:466\$ | 49,24 |
| 67 | São Bento..... | 104:605\$ | 5:774\$ | 5,52 | 17:176\$ | 16,42 | 12:987\$ | 12,42 | 4:740\$ | 4,5 |
| 68 | São Caetano..... | 96:997\$ | 4:597\$ | 4,74 | 14:897\$ | 15,36 | 1:982\$ | 2,04 | 27:375\$ | 28,2 |
| 69 | São Gonçalo..... | 26:477\$ | 1:968\$ | 7,43 | 3:920\$ | 14,80 | 3:284\$ | 12,40 | 4:030\$ | 15,2 |
| 70 | São Joaquim..... | 48:163\$ | 6:089\$ | 12,64 | 6:722\$ | 13,96 | 1:273\$ | 2,64 | 4:096\$ | 8,5 |
| 71 | São José do Egito..... | 79:387\$ | 3:890\$ | 4,90 | 17:065\$ | 21,50 | .. | .. | 19:881\$ | 25,04 |
| 72 | São Lourenço da Mata..... | 95:865\$ | 16:801\$ | 17,53 | 20:315\$ | 21,19 | .. | .. | 8:349\$ | 8,71 |
| 73 | São Vicente..... | 56:003\$ | 3:534\$ | 6,31 | 15:993\$ | 28,56 | .. | .. | 4:986\$ | 8,90 |
| 74 | Serinham..... | 53:599\$ | 4:599\$ | 8,55 | 15:081\$ | 28,14 | .. | .. | 6:975\$ | 13,01 |
| 75 | Serrinha..... | 40:233\$ | 1:596\$ | 3,96 | 8:754\$ | 21,75 | 10:637\$ | 26,43 | 2:962\$ | 7,36 |
| 76 | Surubim..... | 101:535\$ | 7:980\$ | 7,86 | 19:663\$ | 19,37 | 1:414\$ | 1,39 | 11:535\$ | 11,36 |
| 77 | Tacarátú..... | 34:862\$ | 2:589\$ | 7,43 | 9:010\$ | 25,84 | 2:264\$ | 6,49 | 1:212\$ | 3,48 |
| 78 | Taquaretinga..... | 60:481\$ | 5:123\$ | 8,47 | 10:864\$ | 17,96 | 1:779\$ | 2,94 | 3:980\$ | 6,58 |
| 79 | Timbaúba..... | 197:932\$ | 13:455\$ | 6,80 | 37:310\$ | 18,85 | 324\$ | 0,16 | 6:009\$ | 3,03 |
| 80 | Triunfo..... | 94:073\$ | 9:737\$ | 10,35 | 12:667\$ | 13,46 | 298\$ | 0,32 | 6:512\$ | 6,92 |
| 81 | Vertentes..... | 70:434\$ | 4:075\$ | 5,79 | 21:653\$ | 30,74 | 1:480\$ | 2,10 | 3:936\$ | 5,59 |
| 82 | Vieencia..... | 67:963\$ | 9:015\$ | 13,27 | 19:901\$ | 29,28 | .. | .. | 1:106\$ | 1,63 |
| 83 | Vila Bela..... | 76:412\$ | 7:491\$ | 9,80 | 20:470\$ | 26,79 | 6:165\$ | 8,07 | 9:560\$ | 12,83 |
| 84 | Vitoria..... | 353:318\$ | 34:396\$ | 9,73 | 36:137\$ | 10,23 | .. | .. | 22:126\$ | 6,26 |

os principais títulos orçamentarios, em 1936

| Renda de feiras, ruas e mercados | o/o sobre a receita total | Renda de matadouros e gado abatido | o/o sobre a receita total | Renda dos serviços e próprios municipais | o/o sobre a receita total | Aferição de pesos e medidas | o/o sobre a receita total | Outros impostos e rendas | o/o sobre a receita total | Numero de ordem |
|----------------------------------|---------------------------|------------------------------------|---------------------------|--|---------------------------|-----------------------------|---------------------------|--------------------------|---------------------------|-----------------|
| 27:661\$ | 40,80 | 7:825\$ | 11,54 | 1:998\$ | 2,95 | 1:242\$ | 1,83 | 7:425\$ | 10,95 | 43 |
| 24:523\$ | 36,70 | 7:732\$ | 11,57 | 5:167\$ | 7,73 | 540\$ | 0,81 | 12:603\$ | 18,86 | 44 |
| 45:631\$ | 12,55 | 32:134\$ | 8,81 | 31:330\$ | 8,62 | 4:423\$ | 1,22 | 65:988\$ | 18,15 | 45 |
| 5:291\$ | 14,32 | 3:437\$ | 9,30 | 6:826\$ | 18,48 | 4:09\$ | 1,11 | 6:685\$ | 18,09 | 46 |
| 22:136\$ | 14,47 | 7:307\$ | 4,78 | 6:478\$ | 4,23 | 1:860\$ | 1,22 | 16:535\$ | 10,81 | 47 |
| 2:998\$ | 10,69 | 3:994\$ | 14,25 | 515\$ | 1,84 | 898\$ | 3,20 | 2:194\$ | 7,83 | 48 |
| 10:993\$ | 5,58 | 19:115\$ | 9,70 | 23:700\$ | 12,03 | 2:211\$ | 1,12 | 80:029\$ | 40,62 | 49 |
| 4:682\$ | 9,41 | 3:017\$ | 16,11 | 9:063\$ | 18,21 | 256\$ | 0,52 | 11:916\$ | 23,95 | 50 |
| 16:031\$ | 2,58 | 84:011\$ | 13,54 | 147:924\$ | 23,85 | 6:376\$ | 1,03 | 104:351\$ | 31,33 | 51 |
| 6:164\$ | 5,76 | 12:451\$ | 11,64 | 4:197\$ | 3,92 | 551\$ | 0,52 | 59:340\$ | 55,47 | 52 |
| 45:162\$ | 22,20 | 20:206\$ | 9,93 | 8:506\$ | 4,18 | 4:434\$ | 2,18 | 65:748\$ | 32,31 | 53 |
| 34:254\$ | 28,77 | 14:227\$ | 11,95 | 3:861\$ | 3,24 | 1:408\$ | 1,18 | 26:671\$ | 22,40 | 54 |
| 14:673\$ | 8,46 | 15:161\$ | 8,74 | 51:406\$ | 29,63 | 2:631\$ | 1,52 | 22:493\$ | 12,97 | 55 |
| 36:021\$ | 16,41 | 20:873\$ | 9,51 | 11:876\$ | 5,41 | 2:341\$ | 1,06 | 24:617\$ | 11,21 | 56 |
| 5:800\$ | 18,72 | 4:383\$ | 14,14 | 1:146\$ | 3,70 | 203\$ | 0,66 | 5:604\$ | 18,09 | 57 |
| 29:785\$ | 9,95 | 32:649\$ | 10,90 | 100:241\$ | 33,48 | 1:412\$ | 0,47 | 34:548\$ | 11,54 | 58 |
| 1:869\$ | 2,22 | 9:594\$ | 11,41 | 5:293\$ | 6,29 | 900\$ | 1,07 | 13:561\$ | 16,13 | 59 |
| 17:400\$ | 26,61 | 10:487\$ | 16,04 | 2:033\$ | 3,11 | 930\$ | 1,42 | 7:330\$ | 11,21 | 60 |
| 17:494\$ | 18,56 | 10:535\$ | 11,18 | 10:247\$ | 10,87 | 380\$ | 0,40 | 17:899\$ | 18,99 | 61 |
| 55:825\$ | 6,62 | 506:264\$ | 3,51 | 2.941:724\$ | 20,38 | 153:513\$ | 0,94 | 4.528:968\$ | 31,37 | 62 |
| 6:660\$ | 12,78 | 4:724\$ | 9,06 | 3:150\$ | 6,04 | 775\$ | 1,46 | 10:661\$ | 20,45 | 63 |
| 15:783\$ | 17,19 | 10:722\$ | 11,68 | 5:001\$ | 5,44 | 755\$ | 0,82 | 11:019\$ | 11,00 | 64 |
| 4:224\$ | 10,44 | 4:035\$ | 9,96 | 1:576\$ | 3,90 | 1:203\$ | 2,97 | 10:513\$ | 25,99 | 65 |
| 7:334\$ | 14,64 | 7:795\$ | 15,56 | 7:149\$ | 14,27 | 568\$ | 1,13 | 3:085\$ | 6,16 | 66 |
| 31:375\$ | 29,99 | 12:330\$ | 11,79 | 4:648\$ | 4,44 | 1:924\$ | 1,84 | 13:651\$ | 13,05 | 67 |
| 11:526\$ | 11,88 | 11:557\$ | 11,92 | 4:725\$ | 4,87 | 736\$ | 0,76 | 19:602\$ | 20,21 | 68 |
| 2:674\$ | 10,10 | 7:654\$ | 28,91 | 1:472\$ | 5,56 | 90\$ | 0,34 | 1:385\$ | 5,23 | 69 |
| 8:733\$ | 18,13 | 7:444\$ | 15,46 | 2:320\$ | 4,82 | 1:059\$ | 2,20 | 10:427\$ | 21,65 | 70 |
| 5:524\$ | 19,55 | 13:402\$ | 16,88 | 3:092\$ | 3,90 | 634\$ | 0,80 | 5:899\$ | 7,43 | 71 |
| 1:315\$ | 11,80 | 15:149\$ | 15,80 | 6:018\$ | 6,28 | 2:893\$ | 3,02 | 15:023\$ | 15,67 | 72 |
| 0:650\$ | 19,02 | 10:058\$ | 17,96 | 1:513\$ | 2,70 | 400\$ | 0,71 | 8:869\$ | 15,84 | 73 |
| 5:533\$ | 10,32 | 4:779\$ | 8,92 | 6:616\$ | 12,34 | 1:492\$ | 2,77 | 8:594\$ | 15,92 | 74 |
| 3:608\$ | 8,96 | 5:898\$ | 14,65 | 3:014\$ | 7,49 | 479\$ | 1,19 | 3:305\$ | 8,21 | 75 |
| 9:984\$ | 19,68 | 14:726\$ | 14,50 | 4:141\$ | 4,08 | 2:057\$ | 2,03 | 20:035\$ | 19,73 | 76 |
| 4:832\$ | 13,86 | 10:562\$ | 30,30 | 1:223\$ | 3,51 | 458\$ | 1,31 | 2:712\$ | 7,78 | 77 |
| 0:983\$ | 34,69 | 3:746\$ | 6,20 | 5:689\$ | 9,41 | 882\$ | 1,46 | 7:435\$ | 12,29 | 78 |
| 3:629\$ | 11,94 | 26:875\$ | 13,58 | 18:251\$ | 9,22 | 3:361\$ | 1,70 | 68:718\$ | 34,72 | 79 |
| 1:999\$ | 12,75 | 23:034\$ | 24,49 | 14:617\$ | 15,54 | 698\$ | 0,74 | 14:511\$ | 15,42 | 80 |
| 5:574\$ | 22,11 | 10:559\$ | 14,99 | 1:932\$ | 2,75 | 1:812\$ | 2,57 | 9:411\$ | 13,36 | 81 |
| 3:128\$ | 11,96 | 9:099\$ | 13,39 | 3:957\$ | 5,82 | 1:388\$ | 2,04 | 15:369\$ | 22,62 | 82 |
| 9:975\$ | 13,06 | 12:519\$ | 16,38 | 3:525\$ | 4,61 | 1:093\$ | 1,43 | 5:374\$ | 7,03 | 83 |
| 2:170\$ | 26,09 | 45:309\$ | 12,82 | 71:808\$ | 20,33 | 4:366\$ | 1,24 | 47:006\$ | 13,30 | 84 |

5 — Despesa efetuada pelos Municípios, segundo

| Numero de ordem | Municípios | Despesa total | Administração municipal e patrimonial, pessoal e material | o/o sobre a despesa total | Instrução publica | o/o sobre a despesa total | Higiene, assistência e socorro publico | o/o sobre a despesa total | Policia e lóro | o/o sobre a despesa total |
|-----------------|------------------------------|---------------|---|---------------------------|-------------------|---------------------------|--|---------------------------|----------------|---------------------------|
| 1 | Afog. de Ingazeira | 78:369\$ | 22:931\$ | 29,26 | 11:930\$ | 15,22 | 614\$ | 0,78 | 1:406\$ | 1,7 |
| 2 | Agua Prêta | 83:104\$ | 22:987\$ | 27,66 | 9:570\$ | 11,52 | 1:304\$ | 1,57 | 2:994\$ | 3,6 |
| 3 | Agua Belas | 84:364\$ | 22:727\$ | 26,94 | 11:035\$ | 13,08 | 404\$ | 0,48 | 1:900\$ | 2,2 |
| 4 | Alagôa de Baixo... | 113:354\$ | 26:361\$ | 23,26 | 17:177\$ | 15,15 | 1:396\$ | 1,23 | 3:001\$ | 2,6 |
| 5 | Aliança | 102:309\$ | 28:463\$ | 27,82 | 22:520\$ | 22,01 | 1:438\$ | 1,41 | 2:621\$ | 2,5 |
| 6 | Altinho | 49:648\$ | 14:792\$ | 29,80 | 9:803\$ | 19,75 | 515\$ | 1,04 | 1:966\$ | 3,9 |
| 7 | Amaragi | 97:471\$ | 29:903\$ | 30,68 | 13:810\$ | 14,17 | 561\$ | 0,57 | 2:306\$ | 2,3 |
| 8 | Ângelim | 112:209\$ | 18:224\$ | 16,24 | 16:690\$ | 14,87 | 1:792\$ | 1,60 | 2:486\$ | 2,2 |
| 9 | Barreiros | 136:066\$ | 38:087\$ | 27,99 | 15:319\$ | 11,26 | 464\$ | 0,34 | 4:059\$ | 2,9 |
| 10 | Bebedouro | 68:689\$ | 18:272\$ | 26,60 | 12:781\$ | 18,61 | 909\$ | 1,32 | 2:471\$ | 3,6 |
| 11 | Belém | 15:527\$ | 4:298\$ | 27,68 | 2:859\$ | 18,41 | 429\$ | 2,76 | 886\$ | 5,7 |
| 12 | Belmonte | 33:807\$ | 9:970\$ | 29,49 | 5:395\$ | 15,96 | 487\$ | 1,44 | 1:610\$ | 4,7 |
| 13 | Belo Jardim | 138:903\$ | 41:153\$ | 29,63 | 16:515\$ | 11,89 | 2:584\$ | 1,86 | 4:448\$ | 3,2 |
| 14 | Bezerras | 187:222\$ | 52:453\$ | 28,02 | 31:819\$ | 16,99 | 2:081\$ | 1,11 | 7:567\$ | 4,0 |
| 15 | Bôa Vista | 22:329\$ | 6:118\$ | 27,40 | 2:061\$ | 9,23 | 90\$ | 0,40 | 766\$ | 3,4 |
| 16 | Bom Conselho..... | 143:665\$ | 36:866\$ | 25,66 | 24:508\$ | 17,06 | 4:076\$ | 2,84 | 3:635\$ | 2,5 |
| 17 | Bom Jardim | 131:286\$ | 29:439\$ | 22,42 | 24:254\$ | 18,48 | 6:728\$ | 5,12 | 3:336\$ | 2,5 |
| 18 | Bonito | 79:842\$ | 20:320\$ | 25,45 | 12:127\$ | 15,19 | 410\$ | 0,51 | 2:915\$ | 3,6 |
| 19 | Brejo da Madre de Deus | 61:988\$ | 19:554\$ | 31,54 | 4:190\$ | 6,76 | 234\$ | 0,38 | 1:701\$ | 2,7 |
| 20 | Buique | 49:012\$ | 14:296\$ | 29,17 | 9:171\$ | 18,71 | 395\$ | 0,81 | 1:884\$ | 3,8 |
| 21 | Cabo | 112:748\$ | 22:960\$ | 20,37 | 18:741\$ | 16,62 | 2:260\$ | 2,00 | 5:580\$ | 4,9 |
| 22 | Cabrobó | 77:474\$ | 5:941\$ | 34,00 | 4:418\$ | 25,28 | 436\$ | 2,50 | 1:176\$ | 6,7 |
| 23 | Canhotinho | 249:470\$ | 49:307\$ | 19,76 | 20:447\$ | 8,20 | 2:583\$ | 1,04 | 9:391\$ | 3,7 |
| 24 | Caruarú | 719:125\$ | 92:083\$ | 12,80 | 73:472\$ | 10,22 | 20:892\$ | 2,91 | 29:991\$ | 4,1 |
| 25 | Catende | 122:263\$ | 27:101\$ | 22,16 | 16:432\$ | 13,44 | 3:168\$ | 2,59 | 3:985\$ | 3,2 |
| 26 | Correntes | 171:028\$ | 44:306\$ | 25,91 | 25:329\$ | 14,81 | 3:862\$ | 2,26 | 3:240\$ | 1,8 |
| 27 | Custodia | 46:550\$ | 12:746\$ | 27,38 | 8:375\$ | 17,99 | 493\$ | 1,06 | 1:787\$ | 3,8 |
| 28 | Escada | 124:399\$ | 37:420\$ | 30,08 | 18:204\$ | 14,63 | 3:988\$ | 3,20 | 4:203\$ | 3,3 |
| 29 | Flôres | 80:957\$ | 27:846\$ | 34,40 | 12:372\$ | 15,28 | 107\$ | 0,13 | 2:849\$ | 3,5 |
| 30 | Floresta | 32:243\$ | 10:357\$ | 32,12 | 4:120\$ | 12,78 | 176\$ | 0,55 | 2:395\$ | 7,4 |
| 31 | Floresta dos Leões | 143:186\$ | 45:513\$ | 31,79 | 23:562\$ | 16,45 | 2:460\$ | 1,72 | 4:086\$ | 2,8 |
| 32 | Frei Caneca..... | 59:155\$ | 19:436\$ | 32,86 | 9:825\$ | 16,61 | 357\$ | 0,60 | 1:744\$ | 2,9 |
| 33 | Gameleira..... | 67:160\$ | 16:095\$ | 23,97 | 9:940\$ | 14,80 | 894\$ | 1,33 | 3:308\$ | 4,9 |
| 34 | Garanhuns | 582:633\$ | 105:244\$ | 18,06 | 67:433\$ | 11,57 | 11:858\$ | 2,03 | 27:029\$ | 4,6 |
| 35 | Gloria de Goitá ... | 190:682\$ | 21:463\$ | 11,25 | 65:322\$ | 34,26 | 1:869\$ | 0,98 | 2:538\$ | 1,3 |
| 36 | Goiana | 195:815\$ | 46:611\$ | 23,80 | 32:167\$ | 16,43 | 7:799\$ | 3,98 | 9:226\$ | 4,7 |
| 37 | Granito | 41:982\$ | 13:315\$ | 32,19 | 4:963\$ | 11,82 | 197\$ | 0,47 | 1:873\$ | 4,4 |
| 38 | Gravatá | 170:293\$ | 44:157\$ | 25,93 | 21:087\$ | 12,38 | 4:746\$ | 2,79 | 5:531\$ | 3,2 |
| 39 | Iguarassú | 95:026\$ | 24:671\$ | 25,96 | 17:744\$ | 18,67 | 1:206\$ | 1,27 | 3:057\$ | 3,2 |
| 40 | Ipojuca | 64:914\$ | 17:094\$ | 26,33 | 9:695\$ | 14,94 | 453\$ | 0,70 | 2:441\$ | 3,7 |
| 41 | Itambé | 102:243\$ | 26:077\$ | 25,50 | 15:447\$ | 15,11 | 19:113\$ | 18,69 | 4:045\$ | 3,9 |
| 42 | Jaboatão..... | 302:986\$ | 68:943\$ | 22,75 | 39:472\$ | 13,03 | 2:505\$ | 0,83 | 4:734\$ | 1,5 |

s principais títulos orçamentarios, em 1935

| Obras públicas e melhoramen- tos | o/o sobre a despesa total | Estrada de rodagem | o/o sobre a despesa total | Iluminação | o/o sobre a despesa total | Limpaça pública | o/o sobre a despesa total | Outras despesas | o/o sobre a despesa total | Numero de ordem |
|---|---------------------------------------|--------------------------|---------------------------------------|------------|---------------------------------------|--------------------|---------------------------------------|--------------------|---------------------------------------|-----------------------|
| 4:009\$ | 5,12 | 8:292\$ | 10,58 | 4:025\$ | 5,14 | 2:583\$ | 3,30 | 22:579\$ | 28,81 | 1 |
| 986\$ | 1,19 | 10:880\$ | 13,09 | 19:871\$ | 23,91 | 5:431\$ | 6,53 | 9:081\$ | 10,93 | 2 |
| 11:619\$ | 13,77 | 9:890\$ | 11,72 | 8:710\$ | 10,33 | 3:538\$ | 4,19 | 14:541\$ | 17,24 | 3 |
| 11:638\$ | 10,27 | 4:457\$ | 3,93 | 10:350\$ | 9,13 | 9:565\$ | 8,44 | 29:409\$ | 25,94 | 4 |
| 9:464\$ | 9,25 | 4:869\$ | 4,76 | 15:735\$ | 13,38 | 3:091\$ | 3,02 | 14:108\$ | 13,79 | 5 |
| 2:921\$ | 5,88 | 4:661\$ | 9,39 | 3:094\$ | 6,23 | 1:143\$ | 2,30 | 10:748\$ | 21,65 | 6 |
| 5:119\$ | 5,25 | 9:776\$ | 10,03 | 12:045\$ | 12,36 | 4:487\$ | 4,60 | 19:464\$ | 19,97 | 7 |
| 7:234\$ | 6,45 | 11:986\$ | 10,68 | 10:137\$ | 9,03 | 3:839\$ | 3,42 | 39:821\$ | 35,49 | 8 |
| 14:172\$ | 10,42 | 12:070\$ | 8,87 | 14:970\$ | 11,00 | 8:379\$ | 6,16 | 28:546\$ | 20,98 | 9 |
| 7:617\$ | 11,09 | 2:087\$ | 3,04 | 7:797\$ | 11,35 | 1:434\$ | 2,09 | 15:321\$ | 22,30 | 10 |
| 1:650\$ | 10,62 | 1:653\$ | 10,65 | .. | .. | 1:043\$ | 6,72 | 2:709\$ | 17,45 | 11 |
| 4:180\$ | 12,37 | 4:298\$ | 12,71 | .. | .. | 1:166\$ | 3,45 | 6:701\$ | 19,82 | 12 |
| 11:869\$ | 8,54 | 11:359\$ | 8,18 | 7:026\$ | 5,06 | 8:906\$ | 6,41 | 35:043\$ | 25,23 | 13 |
| 14:716\$ | 7,86 | 6:662\$ | 3,56 | 17:536\$ | 9,37 | 9:912\$ | 5,29 | 44:476\$ | 23,76 | 14 |
| 6:114\$ | 27,38 | 1:733\$ | 7,76 | 1:759\$ | 7,88 | 247\$ | 1,11 | 3:441\$ | 15,41 | 15 |
| 9:597\$ | 6,68 | 8:586\$ | 5,98 | 16:299\$ | 11,34 | 6:780\$ | 4,72 | 33:318\$ | 23,19 | 16 |
| 602\$ | 0,46 | 11:082\$ | 8,44 | 12:326\$ | 9,39 | 4:904\$ | 3,74 | 38:615\$ | 29,41 | 17 |
| 1:745\$ | 2,18 | 6:634\$ | 8,31 | 2:800\$ | 3,51 | 4:812\$ | 6,03 | 28:079\$ | 35,17 | 18 |
| 1:236\$ | 1,99 | 6:445\$ | 10,40 | 5:622\$ | 9,07 | 3:439\$ | 5,55 | 19:567\$ | 31,57 | 19 |
| 7:961\$ | 16,24 | 5:824\$ | 11,88 | 296\$ | 0,60 | 2:250\$ | 4,65 | 6:905\$ | 14,09 | 20 |
| 8:822\$ | 7,82 | 7:561\$ | 6,71 | 10:887\$ | 9,66 | 12:224\$ | 10,84 | 23:713\$ | 21,03 | 21 |
| 431\$ | 2,47 | 594\$ | 3,40 | .. | .. | 712\$ | 4,07 | 3:766\$ | 21,55 | 22 |
| 37:695\$ | 15,11 | 8:607\$ | 3,45 | 8:634\$ | 3,46 | 6:507\$ | 2,61 | 106:299\$ | 42,61 | 23 |
| 27:604\$ | 17,74 | 22:137\$ | 3,08 | 113:986\$ | 15,85 | 45:548\$ | 6,33 | 193:412\$ | 26,90 | 24 |
| 26:227\$ | 21,45 | 2:158\$ | 1,77 | 16:695\$ | 13,66 | 5:207\$ | 4,26 | 21:290\$ | 17,41 | 25 |
| 39:394\$ | 22,03 | 9:417\$ | 5,51 | 10:934\$ | 6,39 | 11:235\$ | 6,57 | 23:311\$ | 13,63 | 26 |
| 747\$ | 1,60 | 12:925\$ | 27,77 | .. | .. | 2:075\$ | 4,46 | 7:402\$ | 15,90 | 27 |
| 18:198\$ | 14,63 | 2:391\$ | 1,92 | 8:379\$ | 6,74 | 8:023\$ | 6,45 | 23:593\$ | 18,97 | 28 |
| 3:100\$ | 3,83 | 5:928\$ | 7,32 | 8:585\$ | 10,61 | 2:748\$ | 3,39 | 17:422\$ | 21,52 | 29 |
| 437\$ | 1,35 | 1:270\$ | 3,94 | 6:728\$ | 20,87 | 1:801\$ | 5,58 | 4:959\$ | 15,38 | 30 |
| 24:456\$ | 17,08 | 6:371\$ | 4,45 | 12:400\$ | 8,66 | 7:574\$ | 5,29 | 16:764\$ | 11,71 | 31 |
| 3:402\$ | 5,75 | 3:110\$ | 5,26 | 7:006\$ | 11,84 | 1:456\$ | 2,46 | 12:819\$ | 21,67 | 32 |
| 6:950\$ | 10,35 | 4:508\$ | 6,71 | 7:200\$ | 10,72 | 2:952\$ | 4,40 | 15:313\$ | 22,80 | 33 |
| 46:560\$ | 7,99 | 29:697\$ | 5,10 | 103:288\$ | 17,73 | 29:869\$ | 5,13 | 161:655\$ | 27,75 | 34 |
| 16:115\$ | 8,45 | 674\$ | 0,35 | 8:652\$ | 4,54 | 4:246\$ | 2,23 | 69:803\$ | 36,61 | 35 |
| 23:292\$ | 11,90 | 8:232\$ | 4,20 | 20:819\$ | 10,63 | 17:330\$ | 8,85 | 30:339\$ | 5,50 | 36 |
| 305\$ | 3,11 | 2:291\$ | 5,46 | 548\$ | 1,31 | 2:139\$ | 5,09 | 15:151\$ | 36,09 | 37 |
| 20:448\$ | 12,01 | 4:680\$ | 2,75 | 15:138\$ | 8,89 | 21:186\$ | 12,44 | 33:320\$ | 19,56 | 38 |
| 2:337\$ | 2,46 | 5:411\$ | 5,69 | 6:600\$ | 6,95 | 4:556\$ | 4,79 | 29:444\$ | 30,99 | 39 |
| 1:699\$ | 2,62 | 4:638\$ | 7,14 | 5:020\$ | 7,73 | 7:295\$ | 11,24 | 16:579\$ | 25,54 | 40 |
| 4:287\$ | 4,19 | .. | .. | 13:338\$ | 13,05 | 4:424\$ | 4,33 | 15:512\$ | 15,17 | 41 |
| 45:185\$ | 14,91 | 3:899\$ | 1,29 | 67:337\$ | 22,22 | 24:349\$ | 8,04 | 46:562\$ | 15,37 | 42 |

5 — Despesa efetuada pelos Municípios, segundo

| Numero de ordem | Municípios | Despesa total | Administração municipal e patrimonial, pessoal e material | o/o sobre a despesa total | Instrução publica | o/o sobre a despesa total | Higiene, assistência e socorro publico | o/o sobre a despesa total | Policia e fôro | o/o sobre a despesa total |
|-----------------|---------------------------|---------------|---|---------------------------|-------------------|---------------------------|--|---------------------------|----------------|---------------------------|
| 43 | João Alfredo..... | 10:628\$ | 6:319\$ | 59,46 | .. | .. | 12\$ | 0,11 | 185\$ | 1,7 |
| 44 | Jurema..... | 63:601\$ | 18:209\$ | 28,90 | 9:286\$ | 14,74 | 1:098\$ | 1,74 | 2:247\$ | 3,5 |
| 45 | Limoeiro..... | 348:154\$ | 72:002\$ | 20,68 | 73:598\$ | 21,14 | 5:598\$ | 1,61 | 17:188\$ | 4,9 |
| 46 | Maraial..... | 47:445\$ | 11:804\$ | 24,88 | 7:848\$ | 16,54 | 245\$ | 0,52 | 932\$ | 1,9 |
| 47 | Morenos..... | 113:453\$ | 30:577\$ | 26,95 | 27:549\$ | 24,28 | 3:512\$ | 3,10 | 3:194\$ | 2,8 |
| 48 | Moxotó..... | 28:439\$ | 8:246\$ | 28,99 | 8:850\$ | 17,05 | .. | .. | 967\$ | 3,4 |
| 49 | Nazaré..... | 141:834\$ | 40:950\$ | 28,87 | 17:112\$ | 12,06 | 1:355\$ | 0,96 | 3:251\$ | 2,3 |
| 50 | Novo Exú (1)..... | 48:353\$ | — | — | — | — | — | — | — | — |
| 51 | Olinda..... | 1.879:526\$ | 170:738\$ | 9,08 | 89:286\$ | 4,75 | 35:462\$ | 1,89 | 6:808\$ | 0,3 |
| 52 | Ouricuri..... | 63:639\$ | 19:061\$ | 29,95 | 6:568\$ | 10,32 | 20\$ | 0,03 | 1:964\$ | 3,0 |
| 53 | Palmares..... | 188:391\$ | 43:583\$ | 23,13 | 19:321\$ | 10,26 | 4:590\$ | 2,44 | 5:660\$ | 3,0 |
| 54 | Panellas..... | 89:411\$ | 31:043\$ | 34,72 | 16:120\$ | 18,03 | 162\$ | 0,18 | 5:623\$ | 6,2 |
| 55 | Pau d'Alho..... | 169:113\$ | 40:501\$ | 23,95 | 23:549\$ | 13,92 | 3:584\$ | 2,12 | 4:239\$ | 2,5 |
| 56 | Paulista..... | 51:224\$ | 12:096\$ | 23,61 | 8:723\$ | 17,03 | .. | .. | 447\$ | 0,8 |
| 57 | Pedra..... | 29:784\$ | 8:803\$ | 29,56 | 5:150\$ | 17,29 | 111\$ | 0,37 | 1:343\$ | 4,5 |
| 58 | Pesqueira..... | 264:152\$ | 52:070\$ | 19,71 | 37:105\$ | 14,05 | 2:085\$ | 0,79 | 7:256\$ | 2,7 |
| 59 | Petrolina..... | 84:071\$ | 16:584\$ | 19,73 | 4:188\$ | 4,98 | 2:758\$ | 3,28 | 2:824\$ | 3,3 |
| 60 | Queimadas..... | 61:594\$ | 21:562\$ | 35,00 | 11:165\$ | 18,13 | 739\$ | 1,20 | 6:697\$ | 10,8 |
| 61 | Quipapá..... | 87:564\$ | 20:471\$ | 23,38 | 15:133\$ | 17,28 | 3:742\$ | 4,27 | 3:847\$ | 3,8 |
| 62 | Recife..... | 10.974:890\$ | 1.906:366\$ | 17,37 | 675:506\$ | 6,15 | 45:000\$ | 0,41 | .. | .. |
| 63 | Ribeirão..... | 58:642\$ | 19:003\$ | 32,41 | 12:197\$ | 20,50 | 933\$ | 1,59 | 2:492\$ | 4,2 |
| 64 | Rio Branco..... | 90:699\$ | 25:841\$ | 28,49 | 19:266\$ | 21,24 | 2:262\$ | 2,50 | 3:901\$ | 4,3 |
| 65 | Rio Formoso..... | 66:726\$ | 23:136\$ | 34,67 | 9:052\$ | 13,57 | 806\$ | 1,21 | 2:355\$ | 3,5 |
| 66 | Salgueiro..... | 52:227\$ | 13:798\$ | 26,42 | 6:953\$ | 13,31 | 161\$ | 0,31 | 1:523\$ | 2,9 |
| 67 | São Bento..... | 110:430\$ | 29:377\$ | 26,60 | 11:445\$ | 10,37 | 1:483\$ | 1,34 | 3:840\$ | 3,4 |
| 68 | São Caetano..... | 108:715\$ | 29:241\$ | 26,90 | 15:570\$ | 14,32 | 1:182\$ | 1,09 | 3:816\$ | 3,5 |
| 69 | São Gonçalo..... | 25:389\$ | 8:951\$ | 35,26 | 2:845\$ | 11,20 | 101\$ | 0,40 | 1:452\$ | 5,7 |
| 70 | São Joaquim..... | 51:288\$ | 15:272\$ | 29,78 | 9:560\$ | 18,64 | 280\$ | 0,55 | 1:775\$ | 3,4 |
| 71 | São José do Egito..... | 84:398\$ | 22:302\$ | 26,43 | 14:793\$ | 17,53 | 546\$ | 0,65 | 2:280\$ | 2,7 |
| 72 | São Lourenço da Mata..... | 107:313\$ | 30:611\$ | 28,53 | 10:785\$ | 10,05 | 516\$ | 0,48 | 1:920\$ | 1,7 |
| 73 | São Vicente..... | 60:476\$ | 17:243\$ | 28,51 | 12:077\$ | 19,97 | 373\$ | 0,62 | 2:617\$ | 4,3 |
| 74 | Serinhãem..... | 66:738\$ | 14:548\$ | 21,80 | 8:506\$ | 12,74 | 626\$ | 0,91 | 2:331\$ | 3,4 |
| 75 | Serrinha..... | 33:986\$ | 10:089\$ | 29,68 | 5:668\$ | 16,67 | 92\$ | 0,27 | 1:168\$ | 3,4 |
| 76 | Surubim..... | 96:082\$ | 28:943\$ | 30,12 | 21:389\$ | 22,26 | 3:164\$ | 3,29 | 4:647\$ | 4,8 |
| 77 | Tacarátú..... | 31:955\$ | 7:636\$ | 23,90 | 6:090\$ | 19,06 | 509\$ | 1,59 | 1:135\$ | 3,5 |
| 78 | Taquaretinga..... | 54:026\$ | 17:541\$ | 32,47 | 8:454\$ | 15,65 | 45\$ | 0,08 | 2:316\$ | 4,2 |
| 79 | Timbaúba..... | 188:717\$ | 46:121\$ | 24,44 | 28:228\$ | 14,96 | 4:573\$ | 2,42 | 6:735\$ | 3,5 |
| 80 | Triunfo..... | 88:167\$ | 24:818\$ | 28,15 | 13:393\$ | 15,19 | 395\$ | 0,45 | 4:622\$ | 5,2 |
| 81 | Vertentes..... | 79:103\$ | 21:862\$ | 27,64 | 14:014\$ | 17,72 | 1:154\$ | 1,46 | 3:175\$ | 4,0 |
| 82 | Vicencia..... | 61:996\$ | 15:502\$ | 25,00 | 11:543\$ | 18,62 | 455\$ | 0,74 | 2:329\$ | 3,7 |
| 83 | Vila Bela..... | 64:491\$ | 16:716\$ | 25,92 | 11:386\$ | 17,66 | 2:591\$ | 4,02 | 1:657\$ | 2,5 |
| 84 | Vitoria..... | 329:531\$ | 57:992\$ | 17,60 | 43:850\$ | 13,31 | 2:691\$ | 0,82 | 8:223\$ | 2,4 |

(1) A prefeitura municipal de Novo Exú não discriminou a despesa efetuada.

s principais títulos orçamentários, em 1935

| Obras públicas e melhoramen- tos | o/o sobre a despesa total | Estrada de rodagem | o/o sobre a despesa total | Iluminação | o/o sobre a despesa total | Limpesa pública | o/o sobre a despesa total | Outras despesas | o/o sobre a despesa total | Numero de ordem |
|---|---------------------------------------|--------------------------|---------------------------------------|-------------|---------------------------------------|--------------------|---------------------------------------|--------------------|---------------------------------------|-----------------------|
| 2:890\$ | 27,20 | 298\$ | 2,80 | 77\$ | 0,72 | 289\$ | 2,72 | 553\$ | 5,25 | 43 |
| 3:860\$ | 6,13 | 4:645\$ | 7,37 | 3:452\$ | 5,48 | 2:547\$ | 4,04 | 17:657\$ | 28,03 | 44 |
| 53:713\$ | 15,43 | 19:739\$ | 5,67 | 23:406\$ | 6,72 | 25:064\$ | 7,20 | 57:846\$ | 16,61 | 45 |
| 310\$ | 0,65 | 1:422\$ | 3,00 | 8:382\$ | 17,67 | 1:896\$ | 3,99 | 14:606\$ | 30,79 | 46 |
| 3:284\$ | 2,89 | 5:851\$ | 5,16 | .. | .. | 7:744\$ | 6,83 | 31:742\$ | 27,98 | 47 |
| 5:106\$ | 17,96 | 3:128\$ | 11,00 | 899\$ | 3,16 | 790\$ | 2,78 | 4:454\$ | 15,66 | 48 |
| 10:150\$ | 7,16 | 6:852\$ | 4,83 | 12:808\$ | 9,03 | 9:663\$ | 6,81 | 39:692\$ | 27,99 | 49 |
| — | — | — | — | — | — | — | — | — | — | 50 |
| 171:120\$ | 9,11 | .. | .. | 1.171:317\$ | 62,32 | 41:710\$ | 2,22 | 193:085\$ | 10,27 | 51 |
| 2:639\$ | 4,15 | 3:264\$ | 5,13 | .. | .. | 1:276\$ | 2,00 | 28:847\$ | 45,33 | 52 |
| 31:366\$ | 16,65 | 9:186\$ | 4,88 | 18:977\$ | 10,07 | 19:060\$ | 10,12 | 36:648\$ | 19,45 | 53 |
| 6:331\$ | 7,08 | 8:334\$ | 9,32 | 4:924\$ | 5,51 | 2:580\$ | 2,88 | 14:294\$ | 15,99 | 54 |
| 21:224\$ | 0,55 | 2:505\$ | 1,48 | 23:344\$ | 13,80 | 4:693\$ | 2,78 | 45:474\$ | 26,89 | 55 |
| 7:206\$ | 14,07 | 13:569\$ | 26,49 | .. | .. | 3:043\$ | 5,94 | 6:140\$ | 11,99 | 56 |
| 112\$ | 0,38 | 1:640\$ | 5,51 | 1:390\$ | 4,66 | 1:295\$ | 4,35 | 9:940\$ | 33,37 | 57 |
| 42:520\$ | 16,10 | 21:751\$ | 8,23 | 38:815\$ | 14,69 | 16:387\$ | 6,20 | 46:163\$ | 17,48 | 58 |
| 9:370\$ | 11,15 | 2:365\$ | 2,81 | 56\$ | 0,07 | 3:518\$ | 4,18 | 42:408\$ | 50,44 | 59 |
| 1:243\$ | 2,02 | 3:407\$ | 5,53 | 3:499\$ | 5,68 | 2:251\$ | 3,66 | 11:031\$ | 17,91 | 60 |
| 5:947\$ | 6,79 | 5:504\$ | 6,29 | 10:025\$ | 11,45 | 4:704\$ | 5,37 | 18:691\$ | 21,35 | 61 |
| 063:500\$ | 37,03 | .. | .. | .. | .. | 1.359:435\$ | 12,39 | 2.925:083\$ | 26,65 | 62 |
| 3:989\$ | 6,80 | 1:453\$ | 2,48 | 3:005\$ | 5,12 | 4:587\$ | 7,82 | 10:983\$ | 18,73 | 63 |
| 15:276\$ | 16,84 | 2:894\$ | 3,19 | 300\$ | 0,33 | 3:960\$ | 4,37 | 16:999\$ | 18,74 | 64 |
| 5:788\$ | 8,67 | 701\$ | 1,05 | 6:796\$ | 10,19 | 2:862\$ | 4,29 | 15:230\$ | 22,82 | 65 |
| 5:764\$ | 11,04 | 4:032\$ | 7,72 | 2:719\$ | 5,20 | 1:451\$ | 2,78 | 15:826\$ | 30,30 | 66 |
| 7:644\$ | 6,92 | 14:447\$ | 13,09 | 7:475\$ | 6,77 | 4:088\$ | 3,70 | 30:628\$ | 27,73 | 67 |
| 7:881\$ | 7,25 | 3:370\$ | 3,10 | 9:087\$ | 8,36 | 3:413\$ | 3,14 | 35:155\$ | 32,33 | 68 |
| 3:164\$ | 12,46 | .. | .. | 2:966\$ | 11,68 | 431\$ | 1,70 | 5:479\$ | 21,58 | 69 |
| 10:141\$ | 19,77 | 2:247\$ | 4,38 | 5:500\$ | 10,72 | 1:212\$ | 2,36 | 5:301\$ | 10,34 | 70 |
| 6:692\$ | 7,93 | 13:075\$ | 15,49 | 4:323\$ | 5,12 | 4:123\$ | 4,89 | 16:257\$ | 19,26 | 71 |
| 1:133\$ | 1,05 | 24:510\$ | 22,84 | 4:663\$ | 4,35 | 12:336\$ | 11,49 | 20:839\$ | 19,42 | 72 |
| 8:452\$ | 13,98 | 2:369\$ | 3,92 | 6:359\$ | 10,51 | 1:683\$ | 2,78 | 9:303\$ | 15,38 | 73 |
| 27:422\$ | 41,09 | 3:156\$ | 4,73 | 1:173\$ | 1,76 | 2:195\$ | 3,29 | 6:781\$ | 10,16 | 74 |
| 7:901\$ | 23,25 | 3:462\$ | 10,19 | 1:328\$ | 3,91 | 656\$ | 1,93 | 3:622\$ | 10,66 | 75 |
| 1:299\$ | 1,35 | 4:046\$ | 4,21 | 7:232\$ | 7,53 | 4:910\$ | 5,11 | 20:452\$ | 21,29 | 76 |
| 4:229\$ | 13,23 | 558\$ | 1,75 | 1:042\$ | 3,26 | 1:261\$ | 3,95 | 9:495\$ | 29,71 | 77 |
| 296\$ | 0,55 | 3:247\$ | 6,10 | 9:999\$ | 18,51 | 2:285\$ | 4,23 | 9:843\$ | 18,22 | 78 |
| 16:911\$ | 8,96 | 2:370\$ | 1,26 | 8:420\$ | 4,46 | 15:257\$ | 8,08 | 60:102\$ | 31,85 | 79 |
| 3:851\$ | 4,37 | 1:499\$ | 1,70 | 14:707\$ | 16,68 | 5:138\$ | 5,83 | 19:744\$ | 22,39 | 80 |
| 3:849\$ | 4,23 | 8:339\$ | 10,54 | 6:150\$ | 7,78 | 4:536\$ | 5,73 | 16:524\$ | 20,89 | 81 |
| 336\$ | 0,54 | 5:449\$ | 8,79 | 6:874\$ | 11,09 | 3:976\$ | 6,41 | 15:529\$ | 25,05 | 82 |
| 3:434\$ | 5,32 | 5:399\$ | 8,37 | 5:551\$ | 8,61 | 3:417\$ | 5,30 | 14:340\$ | 22,23 | 83 |
| 32:274\$ | 9,79 | 21:523\$ | 6,53 | 23:900\$ | 7,25 | 42:627\$ | 12,94 | 96:451\$ | 29,27 | 84 |

5 — Despesa efetuada pelos municipios, segundo

| Numero de ordem | Municipios | Despesa total | Administração municipal, patrimonial, pessoal e material | o/o sobre a despesa total | Instrução publica | o/o sobre a despesa total | Higiene, assistencia e socorro publico | o/o sobre a despesa total | Policia e fôro | o/o sobre despesa total |
|-----------------|------------------------------|---------------|--|---------------------------|-------------------|---------------------------|--|---------------------------|----------------|-------------------------|
| 1 | Afogados de Inga-zeira | 84:258\$ | 26:612\$ | 31,58 | 12:551\$ | 14,89 | 950\$ | 1,13 | 1:792\$ | 2,1 |
| 2 | Agua Prêta | 67:208\$ | 25:697\$ | 38,24 | 10:109\$ | 15,04 | 448\$ | 0,67 | 3:874\$ | 5,7 |
| 3 | Agua Belas | 80:606\$ | 27:394\$ | 33,99 | 19:927\$ | 13,54 | 1:721\$ | 2,14 | 2:606\$ | 3,2 |
| 4 | Alagôa de Baixo .. | 146:935\$ | 39:672\$ | 26,10 | 19:321\$ | 13,15 | 1:172\$ | 0,80 | 5:803\$ | 3,9 |
| 5 | Aliança | 97:880\$ | 28:364\$ | 28,98 | 18:934\$ | 19,34 | 1:843\$ | 1,37 | 2:707\$ | 2,7 |
| 6 | Altinho | 49:585\$ | 15:848\$ | 31,96 | 9:860\$ | 19,89 | 752\$ | 1,52 | 1:738\$ | 3,5 |
| 7 | Amaragi | 95:824\$ | 35:231\$ | 36,77 | 15:348\$ | 16,02 | 884\$ | 0,92 | 3:113\$ | 3,2 |
| 8 | Angelim | 102:071\$ | 23:690\$ | 23,21 | 15:010\$ | 14,71 | 1:144\$ | 1,12 | 1:771\$ | 1,7 |
| 9 | Barreiros | 99:988\$ | 39:095\$ | 39,10 | 10:611\$ | 10,61 | 689\$ | 0,69 | 4:015\$ | 4,0 |
| 10 | Bebedouro | 59:536\$ | 19:085\$ | 32,06 | 13:699\$ | 23,01 | 848\$ | 1,42 | 2:695\$ | 4,5 |
| 11 | Belém | 27:231\$ | 6:619\$ | 24,31 | 2:670\$ | 9,80 | 86\$ | 0,32 | 1:689\$ | 6,2 |
| 12 | Belmonte | 37:805\$ | 12:491\$ | 33,04 | 4:466\$ | 11,81 | 225\$ | 0,59 | 1:573\$ | 4,1 |
| 13 | Belo Jardim | 132:002\$ | 43:776\$ | 33,16 | 15:911\$ | 12,05 | 5:354\$ | 4,06 | 8:245\$ | 6,2 |
| 14 | Bezerros | 159:545\$ | 53:824\$ | 33,74 | 34:310\$ | 21,51 | 3:927\$ | 2,46 | 7:121\$ | 4,4 |
| 15 | Bôa Vista | 17:791\$ | 7:129\$ | 40,07 | 2:455\$ | 13,79 | 92\$ | 9,52 | 930\$ | 5,2 |
| 16 | Bom Conselho ... | 169:748\$ | 43:111\$ | 25,40 | 25:121\$ | 14,89 | 5:270\$ | 3,11 | 4:570\$ | 2,6 |
| 17 | Bom Jardim | 81:614\$ | 24:047\$ | 29,46 | 12:611\$ | 15,45 | 6:299\$ | 7,72 | 3:246\$ | 3,9 |
| 18 | Bonito | 79:839\$ | 23:729\$ | 29,72 | 10:926\$ | 13,68 | 213\$ | 0,27 | 4:478\$ | 5,6 |
| 19 | Brejo da Madre de Deus | 75:030\$ | 24:873\$ | 33,15 | 6:553\$ | 8,73 | 136\$ | 0,18 | 1:458\$ | 1,9 |
| 20 | Buique | 53:469\$ | 18:927\$ | 35,40 | 11:495\$ | 21,50 | 608\$ | 1,14 | 2:513\$ | 4,7 |
| 21 | Cabo | 121:721\$ | 30:743\$ | 25,26 | 22:711\$ | 18,66 | 3:462\$ | 2,85 | 6:717\$ | 2,5 |
| 22 | Cabrobó | 16:991\$ | 6:873\$ | 40,45 | 3:570\$ | 21,01 | 7\$ | 0,04 | 1:244\$ | 7,3 |
| 23 | Canhotinho | 156:008\$ | 55:651\$ | 35,67 | 20:004\$ | 12,82 | 3:890\$ | 2,49 | 15:685\$ | 10,5 |
| 24 | Caruarú | 694:389\$ | 116:740\$ | 16,81 | 82:956\$ | 11,95 | 16:634\$ | 2,39 | 35:120\$ | 5,0 |
| 25 | Catende | 127:210\$ | 34:940\$ | 27,47 | 16:886\$ | 13,28 | 3:515\$ | 2,76 | 3:399\$ | 2,6 |
| 26 | Correntes | 146:561\$ | 48:738\$ | 33,25 | 25:471\$ | 17,38 | 5:171\$ | 3,53 | 3:309\$ | 2,2 |
| 27 | Custodia | 37:118\$ | 13:835\$ | 37,28 | 9:618\$ | 25,91 | 435\$ | 1,17 | 1:305\$ | 3,5 |
| 28 | Escada | 121:171\$ | 37:722\$ | 31,13 | 17:680\$ | 14,59 | 5:005\$ | 4,13 | 4:032\$ | 3,3 |
| 29 | Flôres | 78:983\$ | 29:313\$ | 37,11 | 12:718\$ | 16,10 | 19\$ | 0,02 | 2:381\$ | 3,2 |
| 30 | Floresta | 32:583\$ | 11:562\$ | 35,49 | 3:559\$ | 10,92 | 334\$ | 1,02 | 2:475\$ | 7,6 |
| 31 | Floresta dos Leões | 144:409\$ | 50:984\$ | 35,30 | 25:816\$ | 17,88 | 4:375\$ | 3,03 | 4:464\$ | 3,0 |
| 32 | Frei Caneca | 55:096\$ | 20:346\$ | 36,93 | 9:756\$ | 17,71 | 680\$ | 1,23 | 1:577\$ | 2,8 |
| 33 | Gameleira | 64:769\$ | 17:328\$ | 26,76 | 9:438\$ | 14,57 | 831\$ | 1,28 | 3:071\$ | 4,7 |
| 34 | Garanhuns | 761:893\$ | 118:843\$ | 15,60 | 78:781\$ | 10,34 | 5:199\$ | 0,68 | 11:110\$ | 1,4 |
| 35 | Gloria de Goitá .. | 103:311\$ | 31:419\$ | 30,41 | 12:543\$ | 12,14 | 1:451\$ | 1,40 | 3:413\$ | 3,3 |
| 36 | Goiana | 208:019\$ | 58:713\$ | 28,22 | 34:401\$ | 16,54 | 6:411\$ | 3,08 | 8:425\$ | 4,0 |
| 37 | Granito | 38:336\$ | 15:326\$ | 39,98 | 5:388\$ | 6,23 | 59\$ | 0,15 | 1:288\$ | 3,3 |
| 38 | Gravatá | 151:508\$ | 47:178\$ | 31,14 | 23:255\$ | 15,35 | 4:278\$ | 2,82 | 6:771\$ | 4,7 |
| 39 | Iguarassú | 86:953\$ | 27:467\$ | 31,57 | 18:150\$ | 20,88 | 3:327\$ | 3,83 | 2:759\$ | 3,1 |
| 40 | Ipojuca | 64:445\$ | 19:302\$ | 29,95 | 10:021\$ | 15,55 | 422\$ | 0,65 | 2:617\$ | 4,0 |
| 41 | Itambé | 106:388\$ | 29:696\$ | 27,91 | 13:670\$ | 12,85 | 20:007\$ | 18,81 | 4:960\$ | 4,6 |
| 42 | Jaboatão | 284:761\$ | 74:902\$ | 26,30 | 38:901\$ | 13,66 | 2:527\$ | 0,89 | 4:519\$ | 1,5 |

principais títulos orçamentários, em 1936

| Obras públicas e melhoramentos | o/o sobre a despesa total | Estrada de rodagem | o/o sobre a despesa total | Iluminação | o/o sobre a despesa total | Limpaça pública | o/o sobre a despesa total | Outras despesas | o/o sobre a despesa total | Numero de ordem |
|--------------------------------|---------------------------|--------------------|---------------------------|------------|---------------------------|-----------------|---------------------------|-----------------|---------------------------|-----------------|
| 5:242\$ | 6,22 | 6:121\$ | 7,53 | 5:500\$ | 6,53 | 5:076\$ | 6,02 | 20:414\$ | 24,23 | 1 |
| 1:360\$ | 2,02 | 6:780\$ | 10,09 | 9:931\$ | 14,78 | 3:571\$ | 5,31 | 5:438\$ | 8,09 | 2 |
| 5:524\$ | 6,85 | 9:450\$ | 11,72 | 9:150\$ | 11,35 | 4:298\$ | 5,33 | 9:536\$ | 11,83 | 3 |
| 33:562\$ | 22,84 | 11:744\$ | 7,99 | 12:471\$ | 8,49 | 8:866\$ | 6,03 | 14:324\$ | 9,75 | 4 |
| 5:528\$ | 5,65 | 4:934\$ | 5,04 | 15:290\$ | 15,62 | 2:687\$ | 2,75 | 18:093\$ | 18,48 | 5 |
| 2:733\$ | 5,61 | 3:326\$ | 6,71 | 2:496\$ | 5,03 | 1:743\$ | 3,51 | 11:039\$ | 22,26 | 6 |
| 4:315\$ | 4,50 | 5:187\$ | 5,41 | 12:854\$ | 13,41 | 5:321\$ | 5,56 | 13:571\$ | 14,16 | 7 |
| 3:502\$ | 3,43 | 8:762\$ | 8,58 | 8:592\$ | 8,42 | 3:999\$ | 3,92 | 35:601\$ | 34,88 | 8 |
| 2:046\$ | 2,05 | 4:900\$ | 4,98 | 12:046\$ | 12,05 | 8:162\$ | 9,16 | 18:344\$ | 18,35 | 9 |
| 3:174\$ | 5,33 | 2:795\$ | 4,69 | 8:197\$ | 13,77 | 1:693\$ | 2,84 | 7:350\$ | 12,35 | 10 |
| 5:904\$ | 21,68 | 1:834\$ | 6,74 | .. | .. | 1:374\$ | 5,04 | 7:055\$ | 25,91 | 11 |
| 2:304\$ | 6,10 | 6:462\$ | 17,09 | 775\$ | 2,05 | 2:229\$ | 5,90 | 7:280\$ | 19,26 | 12 |
| 6:287\$ | 4,76 | 11:984\$ | 9,08 | 9:827\$ | 7,45 | 8:875\$ | 6,72 | 21:743\$ | 16,47 | 13 |
| 9:081\$ | 5,69 | 5:235\$ | 3,28 | 18:128\$ | 11,36 | 10:754\$ | 6,74 | 17:165\$ | 10,76 | 14 |
| 1:784\$ | 10,03 | 997\$ | 5,60 | 1:469\$ | 8,26 | 531\$ | 2,99 | 2:404\$ | 13,51 | 15 |
| 30:380\$ | 17,90 | 12:701\$ | 7,48 | 16:909\$ | 9,96 | 7:526\$ | 4,43 | 24:160\$ | 14,23 | 16 |
| 1:978\$ | 2,42 | 2:332\$ | 2,86 | 16:074\$ | 19,70 | 3:518\$ | 4,31 | 11:509\$ | 14,10 | 17 |
| 4:847\$ | 6,07 | 7:886\$ | 9,88 | 6:084\$ | 7,62 | 7:762\$ | 9,72 | 13:914\$ | 17,43 | 18 |
| 7:207\$ | 9,60 | 3:246\$ | 4,33 | 3:696\$ | 4,93 | 5:468\$ | 7,29 | 22:393\$ | 29,84 | 19 |
| 4:268\$ | 7,98 | 3:499\$ | 6,54 | .. | .. | 2:563\$ | 4,79 | 9:596\$ | 17,95 | 20 |
| 6:572\$ | 5,40 | 3:584\$ | 2,94 | 11:969\$ | 9,83 | 13:306\$ | 10,93 | 22:657\$ | 18,61 | 21 |
| 70\$ | 0,41 | 810\$ | 4,77 | .. | .. | 760\$ | 4,47 | 3:657\$ | 21,53 | 22 |
| 14:623\$ | 9,38 | 9:987\$ | 6,40 | 9:101\$ | 5,84 | 8:365\$ | 5,36 | 18:702\$ | 11,99 | 23 |
| 04:309\$ | 15,02 | 15:725\$ | 2,26 | 141:928\$ | 20,44 | 39:624\$ | 5,71 | 141:353\$ | 20,36 | 24 |
| 14:987\$ | 11,78 | 6:387\$ | 5,02 | 15:549\$ | 12,22 | 7:972\$ | 6,27 | 23:575\$ | 18,53 | 25 |
| 7:878\$ | 5,38 | 12:016\$ | 8,20 | 13:607\$ | 9,28 | 13:614\$ | 9,29 | 16:757\$ | 11,43 | 26 |
| .. | .. | 4:195\$ | 11,30 | .. | .. | 2:102\$ | 5,66 | 5:628\$ | 15,16 | 27 |
| 12:955\$ | 10,69 | 4:694\$ | 3,87 | 1:359\$ | 1,12 | 8:464\$ | 6,99 | 29:260\$ | 24,15 | 28 |
| 14:929\$ | 18,90 | 2:468\$ | 3,13 | 1:965\$ | 2,49 | 4:090\$ | 5,18 | 11:100\$ | 14,05 | 29 |
| 783\$ | 2,40 | 2:324\$ | 7,13 | 6:811\$ | 20,90 | 1:827\$ | 5,61 | 2:908\$ | 8,93 | 30 |
| 10:797\$ | 7,48 | 7:770\$ | 5,38 | 12:950\$ | 8,97 | 8:730\$ | 6,04 | 18:523\$ | 12,83 | 31 |
| 3:142\$ | 5,70 | 2:261\$ | 4,10 | 6:874\$ | 12,48 | 1:187\$ | 2,16 | 9:273\$ | 16,83 | 32 |
| 11:634\$ | 17,96 | 5:800\$ | 8,96 | 3:600\$ | 5,56 | 3:000\$ | 4,63 | 10:067\$ | 15,54 | 33 |
| 3:698\$ | 9,67 | 14:746\$ | 1,94 | 182:108\$ | 23,90 | 31:792\$ | 4,17 | 245:616\$ | 32,24 | 34 |
| 4:204\$ | 13,75 | 2:556\$ | 2,47 | 10:037\$ | 9,72 | 4:521\$ | 4,38 | 23:167\$ | 22,43 | 35 |
| 5:618\$ | 2,70 | 9:795\$ | 4,71 | 24:787\$ | 11,92 | 18:109\$ | 8,70 | 41:760\$ | 20,08 | 36 |
| 4:483\$ | 11,69 | 2:187\$ | 5,71 | .. | .. | 1:964\$ | 5,12 | 10:641\$ | 27,76 | 37 |
| 9:861\$ | 6,51 | 7:113\$ | 4,69 | 9:436\$ | 6,23 | 21:641\$ | 14,28 | 21:975\$ | 14,51 | 38 |
| 2:701\$ | 3,11 | 6:914\$ | 7,95 | 4:050\$ | 4,66 | 3:007\$ | 3,46 | 18:578\$ | 21,37 | 39 |
| 3:896\$ | 6,04 | 3:819\$ | 5,93 | 6:166\$ | 9,57 | 8:607\$ | 13,36 | 9:595\$ | 14,89 | 40 |
| 7:378\$ | 6,93 | 157\$ | 0,15 | 11:711\$ | 10,01 | 6:280\$ | 5,90 | 12:529\$ | 11,78 | 41 |
| 6:654\$ | 5,85 | 5:771\$ | 2,02 | 40:329\$ | 14,16 | 20:040\$ | 7,04 | 81:118\$ | 28,49 | 42 |

5 — Despesa efetuada pelos municipios, segundo

| Numero de ordem | Municipios | Despesa total | Administração municipal, patrimonial, pessoal e material | o/o sobre a despesa total | Instrução publica | o/o sobre a despesa total | Higiene, assistencia e socorro publico | o/o sobre a despesa total | Policia e lôro | o/o sobre despesa total |
|-----------------|----------------------------|---------------|--|---------------------------|-------------------|---------------------------|--|---------------------------|----------------|-------------------------|
| 43 | João Alfredo | 78:893\$ | 25:056\$ | 31,76 | 6:138\$ | 7,78 | 541\$ | 0,68 | 5:425\$ | 6,8 |
| 44 | Jurema | 53:564\$ | 22:569\$ | 42,13 | 10:732\$ | 20,04 | 879\$ | 1,64 | 2:542\$ | 4,7 |
| 45 | Limociro | 354:529\$ | 71:580\$ | 20,19 | 88:860\$ | 25,06 | 3:106\$ | 0,88 | 16:660\$ | 4,7 |
| 46 | Maraial | 36:144\$ | 11:021\$ | 30,50 | 7:016\$ | 19,41 | 380\$ | 1,05 | 1:182\$ | 3,2 |
| 47 | Morenos | 146:830\$ | 39:264\$ | 26,74 | 24:010\$ | 16,35 | 3:891\$ | 2,65 | 4:466\$ | 3,0 |
| 48 | Moxotó | 26:482\$ | 11:513\$ | 43,47 | 4:455\$ | 16,82 | 100\$ | 0,38 | 702\$ | 2,6 |
| 49 | Nazare | 197:266\$ | 42:100\$ | 21,34 | 16:883\$ | 8,56 | 1:024\$ | 0,52 | 3:702\$ | 1,8 |
| 50 | Novo Exú | 52:828\$ | 16:214\$ | 30,69 | 7:057\$ | 13,36 | 764\$ | 1,45 | 1:454\$ | 2,7 |
| 51 | Olinda | 597:847\$ | 138:974\$ | 23,25 | 72:162\$ | 12,07 | 40:157\$ | 6,72 | 8:940\$ | 1,4 |
| 52 | Ouricuri | 103:908\$ | 17:538\$ | 16,88 | 1:713\$ | 1,65 | 500\$ | 0,48 | 1:626\$ | 1,5 |
| 53 | Palmares | 207:294\$ | 48:058\$ | 23,18 | 17:151\$ | 8,27 | 7:243\$ | 3,49 | 5:072\$ | 2,4 |
| 54 | Panelas | 95:245\$ | 40:997\$ | 43,04 | 16:505\$ | 17,32 | 378\$ | 0,40 | 6:143\$ | 6,4 |
| 55 | Pau d'Alho | 169:973\$ | 50:526\$ | 29,73 | 23:433\$ | 13,78 | 2:154\$ | 1,28 | 4:586\$ | 2,5 |
| 56 | Paulista | 216:650\$ | 39:725\$ | 18,34 | 22:466\$ | 10,37 | 4:587\$ | 2,12 | 2:760\$ | 1,2 |
| 57 | Pedra | 32:738\$ | 13:420\$ | 40,99 | 6:040\$ | 8,45 | 252\$ | 0,77 | 1:496\$ | 4,5 |
| 58 | Pesqueira | 298:149\$ | 65:458\$ | 21,96 | 40:614\$ | 13,62 | 3:253\$ | 1,99 | 7:577\$ | 2,5 |
| 59 | Petrolina | 84:104\$ | 22:010\$ | 26,17 | 3:472\$ | 4,13 | 150\$ | 0,18 | 3:817\$ | 4,5 |
| 60 | Queimadas | 61:546\$ | 23:634\$ | 38,40 | 10:754\$ | 17,47 | 415\$ | 0,68 | 4:871\$ | 7,9 |
| 61 | Quipapá | 87:357\$ | 23:611\$ | 27,03 | 16:280\$ | 18,64 | 2:423\$ | 2,77 | 4:969\$ | 5,6 |
| 62 | Recife | 15.747:133\$ | 2.339:828\$ | 14,86 | 1.136:929\$ | 7,22 | 752:168\$ | 4,78 | .. | .. |
| 63 | Ribeirão | 52:230\$ | 19:298\$ | 36,95 | 10:771\$ | 20,62 | 2:824\$ | 5,41 | 2:629\$ | 5,0 |
| 64 | Rio Branco | 89:974\$ | 33:451\$ | 37,18 | 21:137\$ | 23,49 | 880\$ | 0,98 | 2:780\$ | 3,0 |
| 65 | Rio Formoso | 41:577\$ | 17:101\$ | 41,13 | 7:211\$ | 17,35 | 409\$ | 0,98 | 2:433\$ | 5,8 |
| 66 | Salgueiro | 50:050\$ | 17:107\$ | 34,18 | 5:416\$ | 10,82 | 109\$ | 0,22 | 1:853\$ | 3,7 |
| 67 | São Bento | 104:605\$ | 35:419\$ | 33,86 | 14:655\$ | 14,10 | 4:647\$ | 4,44 | 4:964\$ | 4,7 |
| 68 | São Cactano | 98:948\$ | 27:033\$ | 27,32 | 16:337\$ | 16,51 | 2:584\$ | 2,61 | 3:799\$ | 3,8 |
| 69 | São Gonçalo | 20:148\$ | 9:887\$ | 49,07 | 1:700\$ | 8,44 | .. | .. | 864\$ | 4,2 |
| 70 | São Joaquim | 47:037\$ | 15:875\$ | 33,75 | 9:242\$ | 19,65 | 143\$ | 0,30 | 1:837\$ | 3,9 |
| 71 | São José do Egito | 76:990\$ | 24:034\$ | 31,22 | 15:706\$ | 20,40 | 192\$ | 0,25 | 2:362\$ | 3,07 |
| 72 | São Lourenço da Mata | 92:630\$ | 31:320\$ | 33,81 | 10:706\$ | 11,56 | 118\$ | 0,13 | 1:816\$ | 1,9 |
| 73 | São Vicente | 54:431\$ | 17:569\$ | 32,28 | 11:327\$ | 20,81 | 643\$ | 1,18 | 2:399\$ | 4,4 |
| 74 | Serinhãem | 58:465\$ | 16:831\$ | 28,79 | 7:472\$ | 12,78 | 497\$ | 0,85 | 2:248\$ | 3,8 |
| 75 | Serrinha | 39:864\$ | 12:756\$ | 32,00 | 4:810\$ | 12,07 | 724\$ | 1,82 | 1:805\$ | 3,27 |
| 76 | Surubim | 91:945\$ | 31:565\$ | 34,33 | 21:517\$ | 23,40 | 2:979\$ | 3,24 | 3:644\$ | 3,96 |
| 77 | Tacaratu | 33:420\$ | 11:516\$ | 34,46 | 6:093\$ | 18,23 | 292\$ | 0,87 | 812\$ | 2,43 |
| 78 | Taquaretinga | 60:569\$ | 24:996\$ | 41,27 | 10:795\$ | 17,82 | 30\$ | 0,05 | 2:330\$ | 3,85 |
| 79 | Timbaúba | 197:933\$ | 55:347\$ | 27,96 | 36:032\$ | 18,20 | 4:020\$ | 2,03 | 8:053\$ | 4,07 |
| 80 | Triunfo | 94:058\$ | 27:720\$ | 29,47 | 16:930\$ | 18,00 | 581\$ | 0,62 | 3:771\$ | 4,01 |
| 81 | Vertentes | 71:240\$ | 24:842\$ | 34,87 | 16:738\$ | 23,50 | 1:113\$ | 1,56 | 3:524\$ | 4,95 |
| 82 | Viçencia | 63:664\$ | 20:759\$ | 32,61 | 11:899\$ | 18,69 | 702\$ | 1,10 | 3:462\$ | 5,44 |
| 83 | Vila Bela | 74:486\$ | 20:811\$ | 27,94 | 12:155\$ | 16,32 | 1:475\$ | 1,98 | 2:108\$ | 2,83 |
| 84 | Vitoria | 335:034\$ | 66:275\$ | 19,78 | 51:068\$ | 15,24 | 2:480\$ | 0,74 | 9:345\$ | 2,79 |

s principais títulos orçamentários, em 1936

| Obras públicas e melhoramentos | o/o sobre a despesa total | Estrada de rodagem | o/o sobre a despesa total | Iluminação | o/o sobre a despesa total | Limpeza pública | o/o sobre a despesa total | Outras despesas | o/o sobre a despesa total | Numero de ordem |
|--------------------------------|---------------------------|--------------------|---------------------------|--------------------|---------------------------|--------------------|---------------------------|--------------------|---------------------------|-----------------|
| 19:619\$ | 24,87 | 4:096\$ | 5,19 | 1:515\$ | 1,92 | 1:736\$ | 2,20 | 14:767\$ | 18,72 | 43 |
| 3:175\$ | 5,93 | 3:131\$ | 5,85 | ? :782\$ | 5,19 | 2:874\$ | 5,36 | 4:880\$ | 9,11 | 44 |
| 29:915\$ | 8,44 | 39:027\$ | 11,01 | 24:380\$ | 6,88 | 33:205\$ | 9,36 | 47:796\$ | 13,48 | 45 |
| 896\$ | 2,48 | 481\$ | 1,33 | 7:978\$ | 22,07 | 2:014\$ | 5,57 | 5:176\$ | 14,32 | 46 |
| 19:170\$ | 13,06 | 6:392\$ | 4,35 | 236\$ | 0,16 | 8:558\$ | 5,83 | 40:843\$ | 27,82 | 47 |
| 2:997\$ | 11,32 | 520\$ | 1,97 | 914\$ | 3,45 | 1:103\$ | 4,16 | 4:178\$ | 15,78 | 48 |
| 13:335\$ | 6,76 | 9:559\$ | 4,85 | 72:365\$ | 36,68 | 10:316\$ | 5,23 | 27:982\$ | 14,18 | 49 |
| 7:082\$ | 13,41 | 2:259\$ | 4,28 | 140\$ | 0,26 | 1:449\$ | 2,74 | 16:409\$ | 31,06 | 50 |
| 82:119\$ | 13,74 | .. | .. | 19:032\$ | 3,18 | 45:804\$ | 7,66 | 190:659\$ | 31,89 | 51 |
| 1:522\$ | 1,46 | 3:965\$ | 3,82 | 18:487\$ | 17,79 | 1:274\$ | 1,23 | 57:283\$ | 55,13 | 52 |
| 53:409\$ | 25,77 | 4:858\$ | 2,34 | 19:200\$ | 9,26 | 26:875\$ | 12,97 | 25:428\$ | 12,27 | 53 |
| 3:381\$ | 3,55 | 5:424\$ | 5,70 | 7:283\$ | 7,65 | 3:119\$ | 3,27 | 12:015\$ | 12,62 | 54 |
| 42:324\$ | 24,90 | 870\$ | 0,51 | 24:459\$ | 14,39 | 4:783\$ | 2,81 | 17:008\$ | 10,01 | 55 |
| 31:677\$ | 14,62 | 13:441\$ | 6,20 | .. | .. | 17:781\$ | 8,21 | 84:213\$ | 38,87 | 56 |
| 1:218\$ | 3,72 | 1:026\$ | 3,14 | 3:324\$ | 10,15 | 1:294\$ | 3,95 | 4:668\$ | 14,26 | 57 |
| 49:740\$ | 16,68 | 21:652\$ | 7,26 | 46:815\$ | 15,70 | 18:439\$ | 6,19 | 44:601\$ | 14,96 | 58 |
| 17:348\$ | 20,63 | 2:150\$ | 2,55 | 513\$ | 0,61 | 4:686\$ | 5,57 | 29:958\$ | 35,62 | 59 |
| 1:860\$ | 3,92 | 4:565\$ | 7,42 | 5:750\$ | 9,34 | 2:179\$ | 3,54 | 7:518\$ | 12,22 | 60 |
| 6:155\$ | 7,04 | 10:545\$ | 6,35 | 7:652\$ | 11,05 | 4:747\$ | 5,43 | 13:975\$ | 16,00 | 61 |
| 910:975\$ | 31,19 | .. | .. | 1.961:389\$ | 12,45 | 1.190:760\$ | 7,56 | 3.455:084\$ | 21,94 | 62 |
| 569\$ | 1,09 | 2:463\$ | 4,72 | 3:225\$ | 6,17 | 4:508\$ | 8,63 | 5:943\$ | 11,38 | 63 |
| 9:118\$ | 10,13 | .. | .. | 653\$ | 0,73 | 5:176\$ | 5,75 | 16:779\$ | 18,65 | 64 |
| 1:947\$ | 4,68 | 3:779\$ | 9,09 | 2:599\$ | 6,25 | 2:055\$ | 4,94 | 4:043\$ | 9,73 | 65 |
| 6:485\$ | 12,96 | 2:163\$ | 4,32 | 7:759\$ | 15,50 | 1:629\$ | 3,26 | 7:529\$ | 15,04 | 66 |
| 11:656\$ | 11,14 | 12:175\$ | 11,64 | 2:859\$ | 2,73 | 2:328\$ | 2,23 | 15:902\$ | 15,20 | 67 |
| 15:477\$ | 15,64 | 6:348\$ | 6,42 | 10:273\$ | 10,38 | 4:220\$ | 4,27 | 12:877\$ | 13,01 | 68 |
| 120\$ | 0,59 | 1:581\$ | 7,84 | .. | .. | 400\$ | 1,99 | 5:596\$ | 27,78 | 69 |
| 942\$ | 2,00 | 3:749\$ | 7,97 | 6:570\$ | 13,97 | 1:268\$ | 2,70 | 7:411\$ | 15,76 | 70 |
| 3:323\$ | 4,32 | 9:102\$ | 11,82 | 4:127\$ | 5,36 | 4:438\$ | 5,76 | 13:706\$ | 17,80 | 71 |
| 1:736\$ | 1,87 | 10:777\$ | 11,64 | 8:208\$ | 8,86 | 12:444\$ | 13,43 | 15:505\$ | 16,74 | 72 |
| 4:494\$ | 8,25 | 5:766\$ | 10,59 | 5:937\$ | 10,91 | 1:817\$ | 3,34 | 4:479\$ | 8,23 | 73 |
| 2:121\$ | 3,63 | 3:402\$ | 5,82 | 9:331\$ | 15,96 | 2:453\$ | 4,19 | 14:110\$ | 24,14 | 74 |
| 11:611\$ | 29,12 | 708\$ | 1,78 | 2:033\$ | 5,10 | 892\$ | 2,24 | 5:025\$ | 12,60 | 75 |
| 2:782\$ | 3,02 | 1:501\$ | 1,63 | 7:637\$ | 8,31 | 5:071\$ | 5,52 | 15:249\$ | 16,59 | 76 |
| 5:965\$ | 17,85 | 813\$ | 2,43 | 1:290\$ | 3,86 | 2:401\$ | 7,19 | 4:238\$ | 12,68 | 77 |
| .. | .. | 2:690\$ | 4,44 | 10:589\$ | 17,48 | 2:095\$ | 3,46 | 7:044\$ | 11,63 | 78 |
| 18:654\$ | 9,42 | 4:962\$ | 2,51 | 15:045\$ | 7,60 | 16:696\$ | 8,44 | 39:124\$ | 19,77 | 79 |
| 4:434\$ | 4,71 | 2:258\$ | 2,40 | 20:350\$ | 21,64 | 5:819\$ | 5,65 | 12:695\$ | 13,50 | 80 |
| 1:767\$ | 2,48 | 4:256\$ | 5,97 | 5:795\$ | 8,13 | 4:603\$ | 6,46 | 8:602\$ | 12,08 | 81 |
| .. | .. | 6:185\$ | 9,71 | 6:863\$ | 10,00 | 3:644\$ | 5,72 | 10:650\$ | 16,73 | 82 |
| 9:530\$ | 12,79 | 5:479\$ | 7,36 | 6:640\$ | 8,91 | 4:261\$ | 5,72 | 12:027\$ | 16,15 | 83 |
| 16:966\$ | 5,06 | 22:662\$ | 6,77 | 15:950\$ | 4,76 | 40:057\$ | 11,96 | 110:231\$ | 32,90 | 84 |

TITULOS MOBILIARIOS, CAMBIO E CREDITO

I — Titulos

1 — Movimento da bolsa durante o ano de 1935

| Mês | Titulos Publicos | | | | | | | |
|-----------------|------------------|-----------------|----------------|-----------------|----------------|-----------------|-------------|------------------------|
| | Federais | | Estaduais | | Municipais | | Total | |
| | N.º de títulos | Valor negociado | N.º de títulos | Valor negociado | N.º de títulos | Valor negociado | Dos títulos | Dos valores negociados |
| Janeiro | 49 | 41:740\$ | 316 | 87:059\$ | .. | .. | 365 | 128:799\$ |
| Fevereiro | 54 | 45:360\$ | 248 | 116:772\$ | 97 | 38:960\$ | 399 | 201:092\$ |
| Março | 21 | 17:700\$ | 301 | 131:456\$ | 16 | 3:696\$ | 338 | 152:852\$ |
| Abril | 88 | 65:930\$ | 278 | 117:857\$ | 5 | 2:050\$ | 371 | 185:837\$ |
| Maió | 244 | 206:220\$ | 623 | 250:038\$ | 8 | 3:360\$ | 875 | 459:618\$ |
| Junho | 21 | 10:070\$ | 327 | 110:745\$ | .. | .. | 339 | 120:815\$ |
| Julho | 125 | 102:226\$ | 321 | 135:734\$ | .. | .. | 446 | 237:960\$ |
| Agosto | 105 | 84:765\$ | 644 | 244:832\$ | 14 | 5:740\$ | 763 | 335:337\$ |
| Setembro | 136 | 109:840\$ | 58 | 18:211\$ | .. | .. | 194 | 128:051\$ |
| Outubro | 68 | 54:715\$ | 9.523 | 1.044:436\$ | .. | .. | 9.591 | 1.099:151\$ |
| Novembro | 135 | 105:700\$ | 1.101 | 179:829\$ | 40 | 1:760\$ | 1.276 | 287:289\$ |
| Dezembro | 4 | 3:095\$ | 1.069 | 344:733\$ | .. | .. | 1.073 | 347:878\$ |
| Total | 1.041 | 847:361\$ | 14.809 | 2.781:752\$ | 180 | 55:566\$ | 16.030 | 3.684:679\$ |

2 — Movimento da bolsa durante o ano de 1936

| Mês | Titulos Publicos | | | | | | | |
|-----------------|------------------|-----------------|----------------|-----------------|----------------|-----------------|-------------|------------------------|
| | Federais | | Estaduais | | Municipais | | Total | |
| | N.º de títulos | Valor negociado | N.º de títulos | Valor negociado | N.º de títulos | Valor negociado | Dos títulos | Dos valores negociados |
| Janeiro | 112 | 85:570\$ | 141 | 60:148\$ | 55 | 27:500\$ | 308 | 173:218\$ |
| Fevereiro | 53 | 40:330\$ | 61 | 15:598\$ | 3 | 1:470\$ | 117 | 57:398\$ |
| Março | 66 | 52:285\$ | 134 | 71:120\$ | .. | .. | 200 | 123:405\$ |
| Abril | 62 | 48:380\$ | 717 | 411:361\$ | .. | .. | 779 | 459:741\$ |
| Maió | 266 | 210:825\$ | 195 | 90:670\$ | 20 | 9:400\$ | 481 | 310:895\$ |
| Junho | 10 | 8:000\$ | 18 | 9:360\$ | 15 | 7:650\$ | 43 | 25:010\$ |
| Julho | 316 | 248:690\$ | 38 | 14:356\$ | 50 | 26:000\$ | 404 | 289:046\$ |
| Agosto | 11 | 8:755\$ | 88 | 48:265\$ | .. | .. | 99 | 57:020\$ |
| Setembro | 119 | 88:115\$ | 55 | 22:470\$ | .. | .. | 174 | 110:585\$ |
| Outubro | 271 | 217:180\$ | 115 | 57:388\$ | 8 | 3:920\$ | 394 | 278:488\$ |
| Novembro | 17 | 13:290\$ | 91 | 35:825\$ | .. | .. | 108 | 49:105\$ |
| Dezembro | 19 | 14:800\$ | 62 | 15:335\$ | .. | .. | 81 | 30:135\$ |
| 1936 | 1.322 | 1.036:210\$ | 1.705 | 851:896\$ | 151 | 75:940\$ | 3.188 | 1.964:046\$ |
| 1935 | 1.041 | 847:361\$ | 14.809 | 2.781:752\$ | 180 | 55:566\$ | 16.030 | 3.684:679\$ |
| 1934 | 2.348 | 1.982:354\$ | 2.082 | 719:215\$ | 57 | 22:740\$ | 4.487 | 2.724:309\$ |
| 1933 | 1.270 | 1.066:772\$ | 3.205 | 1.219:862\$ | 509 | 216:356\$ | 4.984 | 2.502:990\$ |
| 1932 | 1.318 | 922:770\$ | 2.037 | 821:688\$ | 425 | 209:880\$ | 3.780 | 1.954:338\$ |

3 — Movimento da bolsa durante o ano de 1935

| Mês | Títulos Particulares | | | | | | | | | |
|-----------------|----------------------|-----------------|----------------|-----------------|--------------------|-----------------|-------------------|-----------------|-------------|------------------------|
| | Ações | | Debentures | | Let.s hipotecarias | | Títulos n/cotados | | Total | |
| | N.º de títulos | Valor negociado | N.º de títulos | Valor negociado | N.º de títulos | Valor negociado | N.º de títulos | Valor negociado | Dos títulos | Dos valores negociados |
| Janeiro | 292 | 64:720\$ | .. | .. | .. | .. | .. | .. | 292 | 64:720\$ |
| Fevereiro | 1.141 | 85:258\$ | .. | .. | 163 | 11:288\$ | .. | .. | 1.304 | 96:546\$ |
| Março | 786 | 54:790\$ | .. | .. | 423 | 29:394\$ | .. | .. | 1.209 | 84:184\$ |
| Abril | 352 | 43:040\$ | .. | .. | .. | .. | .. | .. | 352 | 43:040\$ |
| Maió | 289 | 30:570\$ | .. | .. | 264 | 18:719\$ | .. | .. | 553 | 49:289\$ |
| Junho | 1.815 | 117:720\$ | .. | .. | .. | .. | .. | .. | 1.815 | 117:720\$ |
| Julho | 206 | 22:460\$ | .. | .. | 178 | 12:282\$ | .. | .. | 384 | 34:742\$ |
| Agosto | 2.120 | 139:483\$ | .. | .. | 140 | 9:590\$ | .. | .. | 2.260 | 149:073\$ |
| Setembro | 180 | 16:920\$ | .. | .. | 211 | 14:348\$ | .. | .. | 391 | 31:268\$ |
| Outubro | 201 | 12:460\$ | .. | .. | 363 | 24:741\$ | .. | .. | 564 | 37:201\$ |
| Novembro | 99 | 6:950\$ | 44 | 3:520\$ | 120 | 8:170\$ | .. | .. | 263 | 18:640\$ |
| Dezembro | 216 | 11:735\$ | 10 | 50:000\$ | .. | .. | .. | .. | 226 | 61:735\$ |
| Total | 7.697 | 606:106\$ | 54 | 53:520\$ | 1.862 | 128:532\$ | .. | .. | 9.613 | 788:158\$ |

4 — Movimento da bolsa, durante o ano de 1936

| Mês | Títulos Particulares | | | | | | | | | |
|-----------------|----------------------|-----------------|----------------|-----------------|--------------------|-----------------|-------------------|-----------------|-------------|------------------------|
| | Ações | | Debentures | | Let.s hipotecarias | | Títulos n/cotados | | Total | |
| | N.º de títulos | Valor negociado | N.º de títulos | Valor negociado | N.º de títulos | Valor negociado | N.º de títulos | Valor negociado | Dos títulos | Dos valores negociados |
| Janeiro | 239 | 63:560\$ | .. | .. | 110 | 7:480\$ | .. | .. | 349 | 71:040\$ |
| Fevereiro | 123 | 11:305\$ | .. | .. | 150 | 10:200\$ | .. | .. | 273 | 21:505\$ |
| Março | 404 | 31:502\$ | .. | .. | 289 | 19:457\$ | .. | .. | 693 | 50:959\$ |
| Abril | 49 | 3:000\$ | .. | .. | 105 | 6:785\$ | .. | .. | 154 | 9:785\$ |
| Maió | 3.919 | 292:690\$ | .. | .. | 1.110 | 66:650\$ | .. | .. | 5.029 | 359:340\$ |
| Junho | 341 | 42:840\$ | .. | .. | 50 | 2:500\$ | .. | .. | 391 | 45:340\$ |
| Julho | 1.859 | 93:964\$ | .. | .. | 300 | 16:500\$ | .. | .. | 2.159 | 110:465\$ |
| Agosto | 355 | 39:680\$ | .. | .. | 50 | 2:725\$ | .. | .. | 405 | 42:405\$ |
| Setembro | 671 | 84:836\$ | .. | .. | .. | .. | .. | .. | 671 | 84:836\$ |
| Outubro | 322 | 24:450\$ | .. | .. | .. | .. | .. | .. | 322 | 24:450\$ |
| Novembro | 726 | 53:305\$ | .. | .. | .. | .. | .. | .. | 726 | 53:305\$ |
| Dezembro | 2.260 | 82:145\$ | .. | .. | .. | .. | .. | .. | 2.260 | 82:145\$ |
| 1936 | 11.268 | 823:278\$ | .. | .. | 2.164 | 132:297\$ | .. | .. | 13.432 | 955:575\$ |
| 1935 | 7.697 | 606:106\$ | 54 | 53:520\$ | 1.862 | 128:531\$ | .. | .. | 9.613 | 788:1570 |
| 1934 | 4.582 | 450:425\$ | .. | .. | 622 | 42:320\$ | 238 | 36:750\$ | 5.442 | 529:495\$ |
| 1933 | 7.457 | 769:533\$ | 2.010 | 1.312:800\$ | 1.166 | 81:113\$ | .. | .. | 10.623 | 2.163:447\$ |
| 1932 | 18.996 | 1.469:660\$ | .. | .. | 4.341 | 305:834\$ | .. | .. | 23.337 | 1.775:494\$ |

II — Movimento cambial

1 — Cotações médias mensais do cambio livre, em 1936

| Praças | Janeiro | Fevereiro | Março | Abril | Maió | Junho | Julho | Agosto | Setem- bro | Outubro | Novem- bro | Dezem- bro | Mé- di |
|------------------|---------|-----------|---------|---------|---------|---------|---------|---------|---------------|---------|---------------|---------------|-----------|
| Londres á 90 d/v | 87\$523 | 85\$642 | 87\$952 | 88\$230 | 88\$195 | 87\$104 | 86\$500 | 85\$880 | 85\$625 | 83\$128 | 82\$900 | 82\$660 | 85\$90 |
| Londres á vista | 87\$945 | 85\$955 | 88\$226 | 88\$474 | 88\$309 | 87\$497 | 86\$636 | 85\$900 | 85\$730 | 83\$677 | 83\$093 | 82\$850 | 86\$11 |
| Nova-York | 17\$717 | 17\$201 | 17\$755 | 17\$898 | 17\$751 | 17\$437 | 17\$251 | 17\$110 | 17\$019 | 17\$031 | 17\$030 | 16\$941 | 17\$34 |
| Paris | 1\$181 | 1\$154 | 1\$183 | 1\$180 | 1\$179 | 1\$167 | 1\$147 | 1\$130 | 1\$113 | \$808 | \$800 | \$793 | 1\$00 |
| Belgica | 3\$034 | 2\$932 | 3\$024 | 3\$056 | 3\$016 | 2\$976 | 2\$912 | 2\$911 | 2\$900 | 2\$893 | 2\$890 | 2\$882 | 2\$95 |
| Alemanha | 5\$512 | 5\$500 | 5\$497 | 5\$480 | 5\$451 | 5\$380 | 5\$288 | 5\$300 | 5\$300 | 5\$300 | 5\$300 | 5\$300 | 5\$38 |
| Hespanha | 2\$437 | 2\$424 | 2\$459 | 2\$462 | 2\$432 | 2\$406 | 2\$399 | 2\$308 | 2\$400 | 2\$140 | 2\$307 | 2\$083 | 2\$35 |
| Portugal | \$825 | \$803 | \$817 | \$824 | \$815 | \$807 | \$805 | \$796 | \$798 | \$782 | \$784 | \$775 | \$80 |
| Italia | 1\$465 | 1\$446 | 1\$458 | 1\$465 | 1\$469 | 1\$468 | 1\$452 | 1\$434 | 1\$407 | \$979 | \$938 | \$928 | 1\$32 |
| Holanda | 12\$124 | 11\$912 | 12\$051 | 12\$165 | 12\$015 | 11\$846 | 11\$734 | 11\$610 | 11\$770 | 9\$145 | 12\$100 | .. | 11\$67 |
| Buenos Ayres. | 4\$871 | 4\$728 | 4\$953 | 4\$946 | 4\$923 | 4\$866 | 4\$773 | 4\$777 | 4\$852 | 4\$766 | 4\$769 | 5\$052 | 4\$85 |
| Montevideo ... | 6\$900 | .. | .. | .. | .. | .. | 8\$755 | .. | .. | .. | 9\$170 | 9\$232 | 8\$51 |
| Dinamarca | 4\$500 | .. | .. | .. | 4\$710 | .. | .. | .. | 4\$050 | .. | .. | .. | 4\$42 |
| Suiça | 5\$830 | 5\$707 | 5\$827 | 5\$854 | 5\$733 | 5\$660 | 5\$645 | 5\$613 | 5\$461 | 3\$706 | 3\$943 | 3\$917 | 5\$21 |
| Praga | .. | \$790 | \$785 | \$790 | \$770 | \$787 | \$761 | \$727 | \$722 | \$681 | \$614 | \$610 | \$73 |

2 — Médias anuais do cambio

| Praças | Moedas | Valor médio anual | | | | | | | |
|------------------|----------------|-------------------|---------|---------|---------|---------|--------------|---------|--|
| | | Cambio oficial | | | | | Cambio livre | | |
| | | 1932 | 1933 | 1934 | 1935 | 1936 | 1935 | 1936 | |
| Londres á 90 d/v | Libra | 49\$073 | 52\$656 | 54\$661 | 57\$313 | 57\$121 | 84\$757 | 85\$945 | |
| Londres á vista | Libra | 48\$539 | 53\$102 | 54\$634 | 57\$366 | 57\$014 | 85\$189 | 86\$191 | |
| Nova-York | Dolar | 14\$197 | 12\$691 | 11\$831 | 11\$606 | 11\$489 | 17\$448 | 17\$343 | |
| Paris | Franco | \$569 | \$647 | \$782 | \$762 | \$696 | 1\$152 | 1\$069 | |
| Belgica | Franco | 2\$011 | 2\$293 | 2\$790 | 2\$766 | .. | 3\$204 | 2\$952 | |
| Alemanha | Reichsmark ... | 3\$386 | 3\$912 | 4\$669 | 5\$173 | 3\$600 | 6\$904 | 5\$384 | |
| Hespanha | Peseta | 1\$179 | 1\$373 | 1\$621 | 1\$567 | 1\$570 | 2\$389 | 2\$354 | |
| Portugal | Escudo | \$453 | \$504 | \$545 | \$525 | \$635 | \$789 | \$802 | |
| Italia | Lira | \$744 | \$858 | 1\$022 | \$943 | \$895 | 1\$446 | 1\$325 | |
| Holanda | Florim | 5\$567 | 6\$624 | 8\$022 | 7\$903 | .. | 11\$850 | 11\$679 | |
| Buenos-Ayes ... | Peso | 3\$674 | 4\$039 | 3\$497 | 3\$750 | 3\$513 | 4\$543 | 4\$856 | |
| Montevideo | Peso | 6\$862 | 6\$856 | 6\$514 | .. | .. | 6\$536 | 8\$514 | |
| Dinamarca | Corôa | .. | .. | .. | .. | .. | .. | 4\$420 | |
| Suiça | Corôa | 3\$829 | 3\$176 | 3\$854 | 3\$749 | 3\$572 | 56\$796 | 5\$241 | |
| Praga | Franco | .. | .. | .. | \$520 | .. | \$740 | \$730 | |
| Japão | Yen | .. | .. | .. | .. | .. | 5\$450 | .. | |

III — Crédito

1 — Movimento dos bancos existentes no Estado, em 31 de Dezembro de 1935

| Discriminação | Bancos nacionais de forma cooperativa (1) | Bancos nacionais de forma anônima | Bancos estrangeiros | Total geral |
|-----------------------------|---|-----------------------------------|---------------------|--------------------|
| A t i v o | | | | |
| Capital a realizar | 429:411\$240 | 807:340\$000 | .. | 1.236:751\$240 |
| Letras descontadas..... | 5.934:261\$050 | 50.416:633\$850 | 60.277:492\$200 | 117.628:387\$100 |
| Letras e efeitos a receber | 917:542\$680 | 1.254:359\$930 | 16.944:121\$960 | 19.116:024\$570 |
| p/c própria do exterior. | 37:585\$600 | 3:060\$000 | 6.512:654\$600 | 6.553:300\$200 |
| Letras e efeitos a receber | 1.950:516\$710 | 47.453:968\$610 | 4.503:445\$090 | 53.909:930\$410 |
| p/c própria do interior. | .. | 46.062:174\$000 | 20.398:592\$100 | 66.460:766\$100 |
| Letras e efeitos em cobran- | 2.736:420\$400 | 23.700:079\$800 | 31.696:719\$080 | 58.133:219\$280 |
| ça do exterior..... | .. | .. | .. | .. |
| Letras e efeitos em cobran- | .. | .. | .. | .. |
| ça do interior..... | 625:714\$380 | .. | .. | 625:714\$380 |
| Letras e efeitos cauciona- | .. | .. | .. | .. |
| dos do exterior..... | .. | .. | .. | .. |
| Letras e efeitos cauciona- | .. | .. | .. | .. |
| dos do interior..... | .. | .. | .. | .. |
| Emprestimos em conta cor- | 1:458:224\$580 | 129.204:437\$550 | 52.455:328\$602 | 183.117:990\$732 |
| rente | 99:902\$350 | 7.924:509\$822 | .. | 8.024:412\$172 |
| Emprestimos hipotecarios. | 1.190:078\$902 | 90.573:998\$820 | 82.546:592\$810 | 174.310:670\$532 |
| Valores caucionados..... | 2.923:556\$170 | 128.635:638\$180 | 52.629:269\$395 | 184.188:463\$745 |
| Valores depositados..... | .. | 5.367:301\$430 | 4.558:302\$990 | 9.925:604\$420 |
| Valores em liquidação.... | .. | 419:576\$260 | 2.383:207\$428 | 2.802:783\$688 |
| Caixa matriz | .. | .. | 624:026\$900 | 624:026\$900 |
| Agencias e filiais no exte- | .. | .. | .. | .. |
| rior..... | 28:242\$750 | 1.598:991\$700 | 1.487:059\$234 | 3.114:293\$684 |
| Agencias e filiais no inte- | .. | .. | .. | .. |
| rior..... | .. | 937:429\$600 | 17.186:959\$163 | 18.124:388\$763 |
| Correspondentes do exte- | .. | .. | .. | .. |
| rior..... | 272:116\$300 | 3.555:760\$640 | 3.341:595\$344 | 7.169:472\$284 |
| Correspondentes do inte- | .. | .. | .. | .. |
| rior..... | .. | .. | .. | .. |
| Títulos e fundos pertencen- | 28:610\$000 | 8.685:292\$600 | 7.769:697\$580 | 16.483:600\$180 |
| tes aos Bancos..... | 500:750\$000 | 60:000\$000 | .. | 560:750\$000 |
| Ações em caução..... | 244:289\$000 | 87.906:796\$110 | 928:155\$200 | 89.079:240\$310 |
| Hipotecas..... | 3.964:891\$219 | 32.882:687\$465 | 37.404:376\$727 | 74.251:955\$411 |
| Caixa..... | 142:321\$800 | 21.699:874\$700 | .. | 21.842:166\$500 |
| Cobranças no Estado e no | 21:254\$300 | .. | .. | 21:254\$300 |
| interior..... | 1.027:018\$340 | 22.662:895\$147 | 7.913:642\$991 | 31.603:559\$478 |
| Despesas de iluminação... | .. | .. | .. | .. |
| Diversas contas..... | 244:748\$080 | .. | .. | 244:748\$080 |
| Devedores e credores di- | 230:099\$710 | 382:156\$400 | 155:136\$330 | 767:392\$440 |
| versos | 36:102\$000 | 2.253:425\$042 | 711:432\$190 | 3.000:959\$232 |
| Moveis e utensilios..... | 15:451\$200 | 2.750:264\$400 | .. | 2.765:715\$600 |
| Imoveis pertencentes aos | .. | .. | .. | .. |
| bancos..... | .. | .. | .. | .. |
| Edifícios dos bancos..... | .. | .. | .. | .. |
| Total..... | 26.059:108\$761 | 717.200:655\$056 | 412.427:867\$914 | 1.155.687:571\$731 |

(1) Os bancos dos Empregados no Comercio e dos Funcionarios do Estado não informaram.

1 — Movimento dos bancos existentes no Estado, em 31 de dezembro de 1935

| Discriminação | Bancos nacionais de forma cooperativa (1) | Bancos nacionais de forma anonima | Bancos estran- geiros | Total geral |
|---|---|---|--------------------------|------------------|
| Passivo | | | | |
| Capital | 2.827:351\$500 | 15.600:009\$000 | 2.750:000\$000 | 21.177:351\$500 |
| Fundo de reserva..... | 350:403\$940 | 5.426:317\$945 | .. | 5.776:721\$885 |
| Fundo beneficente dos em- pregados dos Bancos.. | 14:387\$887 | 128:230\$500 | .. | 142:618\$387 |
| Reserva especial para au- mento de Capital..... | 2:663\$700 | .. | .. | 2:663\$700 |
| Deposito em conta corren- te c/juros | 1.714:142\$810 | 61.324:113\$110 | 52.523:431\$952 | 115.566:687\$872 |
| Deposito em conta corren- te s/juros | 266:318\$080 | 37.314:139\$080 | 9.949:014\$374 | 47.529:471\$534 |
| Deposito em conta corren- te limitada | 2:418:346\$879 | 19.206:220\$690 | 2.558:014\$430 | 24.182:581\$999 |
| Deposito a praso fixo | 4.109:523\$070 | 45.203:935\$820 | 27.505:214\$130 | 76.818:673\$120 |
| Deposito c/juros e previo aviso | 183:656\$800 | 786:709\$800 | 2.140:953\$800 | 3.111:325\$400 |
| Deposito a praso fixo e previo aviso..... | 133:387\$300 | .. | 8.046:933\$400 | 8.180:325\$700 |
| Deposito em conta de co- brança do exterior.... | .. | 46.065:234\$000 | 16.534:120\$160 | 62.599:354\$160 |
| Deposito em conta de co- brança do interior | 1.331:288\$970 | 66.389:884\$260 | 31.039:586\$560 | 98.810:759\$790 |
| Deposito populares..... | 521:948\$406 | .. | .. | 521:948\$406 |
| Titulos em caução e em deposito | 2:321:823\$460 | 245.997:189\$320 | 159:323:016\$995 | 407.647:029\$775 |
| Titulos em cobrança..... | 374:797\$150 | 1.156:007\$220 | .. | 1.530:804\$370 |
| Caixa matriz | .. | 6.161:136\$810 | 6.742:401\$939 | 12.903:538\$749 |
| Obras de ação social..... | 14:084\$319 | .. | .. | 14:084\$319 |
| Agencias e filiais do exte- rior | .. | .. | 2.420:604\$600 | 2.420:604\$600 |
| Agencias e filiais do inte- rior | .. | 2.851:620\$160 | 46.161:757\$076 | 49.013:377\$236 |
| Correspondentes no exte- rior | .. | 609:853\$300 | 15.219:147\$062 | 15.829:000\$362 |
| Correspondentes no intc- rior | 321:447\$087 | 5.215:668\$450 | 2.326:548\$246 | 8.363:663\$782 |

1 — Movimento dos bancos existentes no Estado, em 31 de dezembro de 1935

| Discriminação | Bancos nacionais de forma cooperativa (1) | Bancos nacionais de forma anonima | Bancos estran- geiros | Total geral |
|---|---|---|--------------------------|--------------------|
| (Continuação) | | | | |
| Passivo | | | | |
| Correspondentes e agen- cias | 115:884\$860 | .. | .. | 115:884\$860 |
| Contas de peculio..... | 50:164\$700 | .. | .. | 50:164\$700 |
| Contas garantidas..... | 151:472\$270 | 25.217:075\$700 | .. | 25.368:547\$970 |
| Cobrança de conta alheia. | 1.104:658\$740 | .. | .. | 1.104:658\$740 |
| Credores por titulos em cobrança..... | 2.534:072\$600 | .. | .. | 2.534:072\$600 |
| Credores por valores de- positados | 1.762:179\$000 | .. | .. | 1.762:179\$000 |
| Valores hipotecarios..... | 219:418\$000 | 60.695:396\$710 | 928:155\$200 | 61.842:969\$910 |
| Valores caucionados..... | 1.061:595\$980 | .. | .. | 1.061:595\$980 |
| Letras a pagar | 6:090\$000 | .. | 624:690\$527 | 630:780\$527 |
| Letras em cobrança..... | 206:367\$400 | .. | 9.276:310\$500 | 9.482:677\$900 |
| Empréstimos sob contrato. | 481:099\$100 | .. | .. | 481:099\$100 |
| Emissão de letras hipote- carias..... | .. | 6.804:600\$000 | .. | 6.804:600\$000 |
| Lucros e perdas | 4:133\$600 | 17.878:351\$620 | .. | 17.882:485\$220 |
| Lucros acumulados | 4:420\$497 | 500\$000\$000 | .. | 504:420\$497 |
| Lucros suspensos | 24:576\$618 | 91:411\$676 | .. | 115:988\$294 |
| Diversas contas..... | 767:958\$698 | 40.808:220\$165 | 14.271:933\$033 | 55.848:111\$896 |
| Devedores e credores di- versos | 87:314\$758 | 13:458\$300 | .. | 100:773\$058 |
| Dividendos: Saldo a pa- gar..... | 166:647\$732 | 452:340\$700 | .. | 618:988\$432 |
| Provisão para valores em liquidação..... | .. | 4.657:876\$430 | 1.575:963\$930 | 6.133:840\$360 |
| Garantias diversas | 263:225\$200 | 685:663\$290 | .. | 948:888\$490 |
| Caução das diretorias e gerencias | 88:500\$000 | 60:000\$000 | .. | 148:500\$000 |
| Ordens de pagamento.... | 3:757\$550 | .. | .. | 3:757\$550 |
| Total | 26.059:108\$761 | 717.200:655\$056 | 412.427:807\$914 | 1.155.687:571\$731 |

2 — Movimento dos bancos existentes no Estado, em 31 de Dezembro de 1936

| Discriminação | Bancos nacionais de forma cooperativa | Bancos nacionais de forma anonima | Bancos estrangeiros | Total geral |
|---|---------------------------------------|-----------------------------------|---------------------|--------------------|
| Ativo | | | | |
| Capital a realizar | 803.918\$500 | 838.840\$000 | .. | 1.642.758\$500 |
| Letras descontadas | 10.245.977\$308 | 53.882.320\$560 | 60.863.509\$100 | 124.991.806\$968 |
| Letras e efeitos a receber | 4.017.805\$680 | 21.961.454\$070 | .. | 25.979.259\$750 |
| Letras e efeitos a receber p/c propria do exterior .. | .. | .. | 479.728\$800 | 479.728\$800 |
| Letras e efeitos a receber p/c propria do interior.. | 1.136.030\$410 | 5.325.014\$210 | 26.243\$000 | 6.487.287\$620 |
| Letras e efeitos em cobrança do exterior | .. | 15.967.991\$100 | 35.462.908\$400 | 51.430.899\$500 |
| Letras e efeitos em cobrança do interior | 5.055.149\$630 | 37.118.174\$080 | 52.009.309\$520 | 94.182.633\$230 |
| Letras e efeitos caucionados do exterior | .. | .. | .. | .. |
| Letras e efeitos caucionados do interior | 1.107.391\$830 | .. | .. | 1.107.391\$830 |
| Empréstimos em conta corrente | 3.059.685\$586 | 75.198.795\$330 | 69.917.137\$572 | 148.175.618\$488 |
| Empréstimos hipotecarios .. | 103.617\$350 | 30.676.753\$625 | .. | 30.780.370\$975 |
| Valores caucionados | 1.535.522\$130 | 124.152.264\$560 | 53.710.502\$110 | 179.398.288\$800 |
| Valores depositados | 3.341.672\$812 | 127.653.210\$460 | 37.328.321\$865 | 168.323.205\$137 |
| Valores em liquidação | 3.436\$200 | 6.354.141\$430 | 1.505.788\$530 | 6.863.366\$160 |
| Garantias diversas | 987.700\$500 | .. | .. | 987.700\$500 |
| Caixa matriz | 257.491\$000 | 529.540\$400 | 668.697\$767 | 1.455.729\$167 |
| Agencias e filiais no exterior | .. | .. | 1.833.991\$463 | 1.833.991\$463 |
| Agencias e filiais no interior | 131.603\$060 | 16.374.798\$000 | 2.929.502\$389 | 19.435.903\$449 |
| Correspondentes do exterior .. | .. | 11.538.454\$300 | 6.444.087\$140 | 17.982.541\$440 |
| Correspondentes do interior | 151.551\$110 | 4.591.832\$190 | 3.197.469\$050 | 7.940.852\$350 |
| Titulos e fundos pertencentes aos bancos | 43.422\$000 | 26.754.142\$820 | 862.742\$380 | 27.660.309\$200 |
| Ações em caução | 156.895\$000 | 120.000\$000 | .. | 276.895\$000 |
| Hipotecas | 356.094\$100 | 44.824.879\$800 | 768.155\$100 | 45.949.129\$000 |
| Caixa | 5.759.621\$199 | 30.153.251\$691 | 27.261.510\$970 | 63.174.683\$860 |
| Cobranças no Estado e no exterior | 132.100\$700 | 28.036.626\$300 | .. | 28.168.727\$000 |
| Despesas de instalação .. | 63.912\$320 | .. | .. | 63.912\$320 |
| Diversas contas | 1.117.515\$600 | 48.870.413\$051 | 11.650.062\$291 | 61.637.990\$942 |
| Devedores e credores diversos | 36.063\$350 | .. | .. | 36.063\$350 |
| Movéis e utensilios | 267.899\$575 | 356.045\$000 | .. | 623.944\$575 |
| Imoveis pertencentes aos bancos | 100.713\$900 | 865.211\$330 | 300.000\$000 | 1.265.925\$230 |
| Edifícios dos bancos | 15.486\$000 | 3.718.014\$600 | .. | 3.733.500\$600 |
| Caução das diretorias e gerencias | .. | 40.000\$000 | .. | 40.000\$000 |
| Total | 39.988.578\$850 | 714.902.168\$907 | 367.219.667\$447 | 1.122.110.415\$204 |

2 — Movimento dos bancos existentes no Estado, em 31 de Dezembro de 1936

| Discriminação | Bancos nacionais de forma cooperativa | Bancos nacionais de forma anonima | Bancos estran- geiros | Total geral |
|--|---|---|--------------------------|------------------|
| Passivo | | | | |
| Capital..... | 4.776:782\$710 | 16.100:000\$000 | 2.750:000\$000 | 23.626:782\$710 |
| Fundo de reserva..... | 559:496\$237 | 5.859:055\$215 | .. | 6.418:551\$452 |
| Fundo beneficente dos em- pregados dos bancos... | 25:846\$970 | 111:221\$600 | .. | 137:068\$570 |
| Reserva especial para au- mento de capital..... | 15:239\$365 | 750:000\$000 | .. | 765:239\$365 |
| Depositos em conta cor- rente c/juros..... | 5.134:112\$366 | 63.411:089\$670 | 49.128:783\$321 | 117.673:985\$357 |
| Depositos em conta cor- rente s/juros..... | 389:363\$330 | 12.872:666\$600 | 12.436:409\$977 | 25.698:439\$907 |
| Depositos em conta cor- rente limitada..... | 2.928:159\$667 | 21.365:697\$950 | 6.736:097\$730 | 31.029:985\$347 |
| Depositos a prazo fixo... | 4.133:812\$950 | 18.943:236\$400 | 16.195:249\$670 | 39.272:299\$020 |
| Depositos c/juros e previo aviso..... | 146:277\$500 | .. | 3.156:420\$100 | 3.302:697\$600 |
| Depositos a prazo fixo, c/ previo aviso..... | 929:593\$300 | 19.033:187\$610 | 17.308:935\$800 | 37.271:716\$710 |
| Depositos em conta de co- brança do exterior..... | .. | 15.967:991\$100 | 20.661:394\$100 | 36.629:385\$200 |
| Depositos em conta de co- brança do interior..... | 5.612:256\$620 | 56.224:214\$510 | 19.438:070\$420 | 81.274:541\$550 |
| Depositos populares..... | 746:952\$095 | .. | .. | 746:952\$095 |
| Titulos em caução e em depósitos..... | 2.761:170\$320 | 227.950:752\$210 | 104.709:279\$585 | 335.421:202\$115 |
| Titulos em cobrança..... | 896:122\$410 | 1.348:238\$360 | .. | 2.244:360\$770 |
| Caixa matriz..... | .. | 52.625:555\$100 | 5.340:148\$179 | 57.965:703\$279 |
| Obras em ação social.... | 17:639\$444 | .. | .. | 17:639\$444 |
| Agencias e filiais no ex- terior..... | .. | .. | 3.924:170\$674 | 3.924:170\$674 |
| Agencias e filiais no inte- rior..... | 70\$500 | 605:288\$100 | 34.428:205\$770 | 35.033:564\$370 |
| Correspondentes no exte- rior..... | .. | 32:229\$400 | 15.848:355\$191 | 15.880:584\$591 |
| Correspondentes no inte- rior..... | 582:801\$955 | 2.756:436\$680 | 29.028:906\$956 | 32.368:145\$591 |

2 — Movimento dos bancos existentes no Estado, em 31 de Dezembro de 1936

| Discriminação | Bancos nacionais de forma cooperativa | Bancos nacionais de forma anonima | Bancos estran- geiros | Total geral |
|--|---|---|--------------------------|--------------------|
| Passivo | | | | |
| (Continuação) | | | | |
| Correspondentes e agentes | 468\$900 | 291:052\$340 | .. | 291:521\$240 |
| Contas de peculio | 128:279\$300 | .. | .. | 128:279\$300 |
| Contas garantidas | 45:231\$900 | 22.265:718\$810 | .. | 22.210:950\$710 |
| Cobrança de conta alheia.. | 974:711\$320 | .. | .. | 974:711\$320 |
| Credores por titulos em cobrança | 2.000:438\$870 | 20.725:108\$570 | .. | 22.725:547\$440 |
| Credores por valores de- positados | 2.037:708\$040 | .. | .. | 2.047:708\$040 |
| Valores hipotecarios | 321:918\$000 | 19.641:800\$000 | 768:155\$100 | 20.731:873\$100 |
| Valores caucionados | 1.520:765\$400 | .. | .. | 1.520:765\$400 |
| Letras a pagar | 19:938\$950 | .. | 667:086\$953 | 687:025\$903 |
| Letras em cobrança | .. | .. | 9.274:816\$500 | 9.274:816\$500 |
| Letras re-discontadas | 28:645\$000 | .. | 120:689\$900 | 149:334\$900 |
| Emprestimos sob contrato | 460:129\$000 | .. | .. | 460:129\$000 |
| Emissão de letras hipote- carias | .. | 6.027:600\$000 | .. | 6.027:600\$000 |
| Lucros e perdas | 53:080\$100 | 12.497:714\$600 | .. | 12.550:794\$700 |
| Lucros acumulados | 13:072\$305 | .. | .. | 13:872\$305 |
| Lucros suspensos | 41:612\$495 | 149:536\$691 | .. | 191:149\$186 |
| Diversas contas | 735:774\$270 | 63.460:400\$851 | 15.287:804\$321 | 79.483:979\$442 |
| Devedores e credores di- versos | 18:142\$900 | 546:606\$100 | .. | 564:749\$000 |
| Dividendos : Saldos a pa- gar | 162:229\$021 | 285:243\$000 | .. | 447:472\$021 |
| Provisão para valores em liquidação | .. | 4.557:876\$430 | .. | 4.557:876\$430 |
| Garantias diversas | 1.593:155\$340 | 48.376:651\$010 | .. | 49.971:806\$350 |
| Caução das diretorias e gerencias | 174:750\$000 | 120:000\$000 | .. | 294:750\$000 |
| Ordens de pagamento | .. | .. | 10:687\$200 | 10:687\$209 |
| Total | 39.988:578\$850 | 714.902:168\$907 | 367.219:667\$447 | 1.122.110:415\$204 |

3 — Movimento dos bancos existentes no Estado, segundo os anos

| Anos | Bancos nacionais de forma cooperativa | Bancos nacionais de forma anonima | Bancos estrangeiros | Total geral |
|-----------|--|--------------------------------------|---------------------|--------------------|
| Ativo | | | | |
| 1927..... | 5.649:206\$158 | 183.422:272\$683 | 314.268:874\$621 | 503.340:353\$462 |
| 1928..... | 10.565:570\$611 | 218.432:080\$836 | 391.689:029\$837 | 620.686:681\$284 |
| 1929..... | 13.679:652\$054 | 228.737:753\$238 | 450.235:450\$825 | 692.652:856\$117 |
| 1930..... | 14.043:694\$152 | 220.257:446\$465 | 460.636:578\$668 | 694.937:719\$285 |
| 1931..... | 9.628:511\$150 | 415.009:339\$412 | 433.650:789\$349 | 858.288:639\$911 |
| 1932..... | 12.561:634\$225 | 519.196:582\$538 | 386.257:959\$129 | 918.016:175\$892 |
| 1933..... | 19.055:061\$813 | 579.919:253\$427 | 392.926:356\$808 | 991.900:672\$048 |
| 1934..... | 20.811:289\$891 | 710.457:811\$714 | 387.492:265\$809 | 1.118.761:367\$414 |
| 1935..... | 26.069:108\$761 | 717.200:655\$056 | 412.427:807\$914 | 1.155.687:571\$731 |
| 1936..... | 39.988:578\$850 | 714.902:168\$907 | 367.219:667\$447 | 1.122.110:415\$204 |
| Passivo | | | | |
| 1927..... | 5.649:206\$158 | 183.422:272\$683 | 314.268:874\$621 | 503.340:353\$462 |
| 1928..... | 10.565:570\$611 | 218.432:080\$836 | 391.689:029\$837 | 620.686:681\$284 |
| 1929..... | 13.679:652\$054 | 228.737:753\$238 | 450.235:450\$825 | 692.652:856\$117 |
| 1930..... | 14.043:694\$152 | 220.257:446\$465 | 460.636:578\$668 | 694.937:719\$285 |
| 1931..... | 9.628:511\$150 | 415.009:339\$412 | 433.650:789\$349 | 858.288:639\$911 |
| 1932..... | 12.561:634\$225 | 519.196:582\$538 | 386.257:959\$129 | 918.016:175\$892 |
| 1933..... | 19.055:061\$813 | 579.919:253\$427 | 392.926:356\$808 | 991.900:672\$048 |
| 1934..... | 20.811:289\$891 | 710.457:811\$714 | 387.492:265\$809 | 1.118.761:367\$414 |
| 1935..... | 26.069:108\$761 | 717.200:655\$056 | 412.427:807\$914 | 1.155.687:571\$731 |
| 1936..... | 39.988:578\$850 | 714.902:168\$907 | 367.219:667\$447 | 1.122.110:415\$204 |

4 — Movimento de depósitos na Caixa Economica Federal

| Anos | Saldo do ano anterior | Entradas duran- te o ano | Juros capitali- sados | Total | Retiradas duran- te o ano | Saldo em favor dos depositantes em 31 de dezembro |
|------|--------------------------|-----------------------------|--------------------------|-----------------|------------------------------|---|
| 1927 | 460:471\$740 | 539:521\$050 | 30:952\$080 | 1.030:944\$870 | 529:405\$370 | 501:539\$500 |
| 1928 | 501:539\$500 | 732:626\$660 | 37:100\$460 | 1.271:266\$620 | 522:684\$840 | 748:581\$780 |
| 1929 | 748:581\$780 | 993:893\$000 | 50:742\$130 | 1.793:216\$610 | 933:829\$480 | 859:387\$430 |
| 1930 | 11.096:629\$860 | 6.925:023\$800 | 483:469\$070 | 18.505:122\$730 | 10.144:733\$170 | 8.360.389\$560 |
| 1931 | 8.360:389\$560 | 9.003:317\$800 | 388:195\$690 | 17.751:903\$050 | 9.922:815\$360 | 7.829:087\$690 |
| 1932 | 7.829:087\$690 | 11.261:834\$750 | 411:296\$900 | 19.502:219\$345 | 10.569:369\$940 | 8.932:849\$400 |
| 1933 | 8.932:849\$400 | 17.324:031\$500 | 564:763\$900 | 26.821:644\$800 | 13.345:553\$700 | 13.476:090\$900 |
| 1934 | 13.476:090\$900 | 23.037:762\$800 | 830:440\$600 | 37.344:294\$300 | 17.738:010\$500 | 19.606:283\$800 |
| 1935 | 19.606:283\$800 | 25.132:175\$600 | 1.089:070\$500 | 45.827:529\$900 | 23.030:239\$500 | 22.797:290\$400 |
| 1936 | 22.797:290\$400 | 29.335:598\$700 | 1.235:675\$000 | 53.368:564\$100 | 27.086:505\$000 | 26.282:056\$100 |

COMERCIO

I — Exportação pelo porto do Recife

1 — Exportação para o País, segundo a mercadoria o peso e o valor, em 1935 e em 1936

| Mercadorias | Quilogramas | | Valor | |
|---------------------------------|-----------------|------------------------|--------------------|--------------------|
| | 1935 | 1936 | 1935 | 1936 |
| Classe I — Animais vivos | | | | |
| | Cabeças | | | |
| | 1935 1936 | | | |
| Aves de canto e luxo.... | 1 .. | 2 .. | 50\$000 | .. |
| Aves domesticas..... | 4 5 | 60 40 | 250\$000 | 200\$000 |
| Animais bovinos..... | 2 4 | 200 680 | 1:200\$000 | 3:000\$000 |
| Animais caninos..... | 1 .. | 50 .. | 50\$000 | .. |
| Animais cavalares..... | 13 19 | 10.250 12.700 | 19:900\$000 | 35:200\$000 |
| Animais muares..... | 4 72 | 420 19.360 | 200\$000 | 18:320\$000 |
| Animais suinos..... | 1 .. | 10 .. | 20\$000 | .. |
| Animais não especif..... | 1 .. | 20 .. | 10\$000 | .. |
| Soma..... | 27 100 | 11.012 32.780 | 21:680\$000 | 56:720\$000 |
| Total da classe I.... | 27 100 | 11.012 32.780 | 21:680\$000 | 56:720\$000 |

Classe II — Materias primas

Algodão

| | | | | |
|-----------------------------|-----------|-----------|----------------|----------------|
| Algodão em pluma..... | 1.035.796 | 766.552 | 3.905:504\$550 | 2.657:936\$690 |
| » » pasta..... | 141 | 40 | 1:410\$000 | 40\$000 |
| » hidrófilo..... | .. | 50 | .. | 60\$000 |
| » em aparas..... | 266.110 | 74.781 | 213:713\$900 | 60:423\$600 |
| » » fio para costura..... | 29.061 | 42.442 | 551:565\$000 | 1.269:465\$000 |
| » » » » tecelagen.. | 13.471 | 60.407 | 80:826\$000 | 362:934\$000 |
| Resíduos..... | 183.332 | 498.131 | 146:665\$600 | 466:117\$800 |
| Trapos ou desperdícios..... | 250 | 10.050 | 62\$500 | 5:812\$500 |
| Soma..... | 1.528:161 | 1.452.453 | 4.899:750\$550 | 4.822:799\$590 |

Borracha

| | | | | |
|---------------------------|-------|-------|------------|-------------|
| Borracha não especif..... | 1.111 | 2.392 | 5:938\$000 | 16:520\$000 |
|---------------------------|-------|-------|------------|-------------|

Cabêlos, pêlos e penas

| | | | | |
|---------------------------------|-------|--------|-------------|-------------|
| Crina animal..... | .. | 2.653 | .. | 11:938\$500 |
| Pêlo ou cabêlos de animais..... | 3.725 | 1.026 | 10:370\$000 | 5:173\$500 |
| Lã de carneiro..... | 6.103 | 13.124 | 9:154\$500 | 21:233\$000 |
| Soma..... | 9.828 | 16.803 | 19:524\$500 | 38:345\$000 |

Canhamo e juta

| | | | | |
|---------------------|-----|-----|------------|------------|
| Fio de canhamo..... | .. | 103 | .. | 1:168\$000 |
| Fio de juta..... | 930 | .. | 3:720\$000 | .. |
| Soma..... | 930 | 103 | 3:720\$000 | 1:168\$000 |

Chumbo, estanho, zinco e suas ligas

| | | | | |
|--------------------------------|--------|-------|-------------|-------------|
| Chumbo em barra ou lamina.... | 1.879 | 499 | 5:140\$000 | 1:397\$200 |
| Chumbo velho..... | 40 | 110 | 36\$000 | 110\$000 |
| Estanho em barra ou chapas.... | 381 | 397 | 4:872\$000 | 11:116\$000 |
| Zinco em barra ou folhas..... | 12.213 | 3.125 | 26:263\$400 | 11:824\$500 |
| Soma..... | 14.513 | 4.131 | 36:311\$400 | 24:447\$700 |

1 — Exportação para o País, segundo a mercadoria o peso e o valor, em 1935 e em 1936

| Mercadorias | Quilogramas | | Valor | |
|--|-------------|-----------|--------------|----------------|
| | 1935 | 1936 | 1935 | 1936 |
| Cobre e suas ligas | | | | |
| Bronze | 1.679 | 800 | 3:358\$000 | 1:440\$000 |
| Cobre em barra | 1.376 | .. | 9:578\$500 | .. |
| » » bruto | 630 | .. | 4:410\$000 | .. |
| » » velho | 10.630 | 4.058 | 15:945\$000 | 27:038\$500 |
| Latão em barra | 1.447 | 13.772 | 10:120\$000 | 20:658\$000 |
| Resíduos metálicos | 2.030 | 6.739 | 4:250\$006 | 6:300\$000 |
| Metal em barra, laminas, etc. ... | .. | 4.483 | .. | 44:076\$900 |
| Soma | 17.792 | 29.852 | 47:661\$500 | 99:512\$500 |
| Despojos e resíduos animais | | | | |
| Adubos animais | .. | 2.700 | .. | 335\$000 |
| Cera de abelhas | 4.638 | 1.713 | 23:190\$000 | 8:565\$000 |
| Estearina | 500 | 966 | 1:500\$000 | 3:864\$000 |
| Sêbo | 8 | .. | 12\$800 | .. |
| Soma | 5.146 | 5.379 | 24:702\$800 | 12:764\$900 |
| Ferro e aço | | | | |
| Aço em barra, chapas, etc. | 5.120 | 1.791 | 10:693\$500 | 4:262\$500 |
| Aparas de folhas de flandres.... | 3 | .. | 380\$000 | .. |
| Ferro em barra e vergalhões.... | 501.281 | 1.677.765 | 95:491\$400 | 250:589\$400 |
| Folhas de flandres | 151.074 | 254.490 | 168:683\$500 | 320:449\$600 |
| Soma | 657.478 | 1.934.046 | 275:248\$400 | 575:301\$500 |
| Frutos para extração de óleo | | | | |
| Bagas de mamona | .. | 120 | .. | 72\$000 |
| Caroço de algodão | .. | 1.528.194 | .. | 288:534\$100 |
| Castanhas não especif. | 834 | 95 | 2:910\$000 | 332\$500 |
| Côcos | 3.961.270 | 3.541.412 | 862:889\$800 | 774:898\$600 |
| Sementes de oiticica | .. | 5.005 | .. | 5:005\$000 |
| Soma | 3.962.104 | 5.074.826 | 865:808\$800 | 1.068:842\$200 |
| Madeira | | | | |
| Cortiça em bruto | 1.236 | .. | 7:604\$000 | .. |
| Dormentes | 18.000 | .. | 2:100\$000 | .. |
| Madeira em bruto | 14.130 | 32.708 | 6:900\$000 | 9:752\$400 |
| » lavrada | 12.705 | 4.300 | 2:112\$000 | 1:390\$000 |
| » serrada ou aparelhada .. | 52.962 | 156.223 | 18:818\$000 | 51:859\$940 |
| » não especif. | .. | 4.631 | .. | 31:216\$800 |
| Soma | 99.033 | 197.862 | 37:534\$000 | 94:219\$140 |
| Materias ou substancias para perfumaria, pintura, etc. | | | | |
| Agua rãz | 318 | 537 | 1:272\$000 | 2:467\$000 |
| Anil | 257 | 464 | 1:285\$000 | 2:784\$000 |
| Anilina | 19.356 | 19.175 | 854:449\$900 | 619:807\$000 |
| Carvão animal | 33.653 | 47.631 | 20:191\$800 | 16:649\$850 |
| Cola ou gelatina | 1.184 | 3.646 | 3:932\$500 | 11:223\$500 |
| Ocre | 500 | 3.051 | 250\$000 | 2:170\$400 |
| Essencias | .. | 6 | .. | 6:000\$000 |
| Fermento | .. | 200 | .. | 1:200\$000 |
| Tinta em pó | 18.178 | 41.958 | 63:813\$800 | 161:534\$400 |
| Soma | 73.446 | 116.668 | 945:195\$000 | 823:836\$150 |

1 — Exportação para o País, segundo a mercadoria o peso e o valor, em 1935 e em 1936

| Mercadorias | Quilogramas | | Valor | |
|---|-------------|-----------|----------------|--------------|
| | 1935 | 1936 | 1935 | 1936 |
| Metaloides e varios metais | | | | |
| Aluminio em pó, barra ou lamina | 144 | 5 | 1:560\$000 | 200\$000 |
| Aluminio velho para fundição... | 7.018 | 4.055 | 28:072\$000 | 16:220\$000 |
| Enxofre | 37.768 | 42.061 | 42:148\$000 | 45:516\$000 |
| Solda | 60 | 750 | 400\$000 | 4:390\$000 |
| Soma | 44.990 | 46.871 | 72:180\$000 | 66:356\$000 |
| Palha, esparto, cairo, pita, piaçaba, pajã e outras materias filamentosas | | | | |
| Fibras de caroa | 300 | 4.354 | 300\$000 | 4:354\$000 |
| » » côco | 4.641 | 7.294 | 5:935\$000 | 4:376\$100 |
| » » gravatã | 14.575 | 10.767 | 14:575\$000 | 10:767\$000 |
| » » não especif. | .. | 8.778 | .. | 8:709\$200 |
| Lã de barriguda | 20 | 358 | 80\$000 | 716\$000 |
| Pajã vegetal | 111 | 9.462 | 2:750\$000 | 11:947\$200 |
| Palha de carnaúba | 7 | .. | 140\$000 | .. |
| » » ouricuri | 1.500 | 2.550 | 1:200\$000 | 2:940\$000 |
| » » piaçaba | 2.985 | 617 | 3:750\$000 | 617\$000 |
| » » não especif. | 10.036 | 1.939 | 13:614\$000 | 9:510\$000 |
| Vime | 7.400 | 6.800 | 18:500\$000 | 16:980\$000 |
| Soma | 41.575 | 52.919 | 60:844\$000 | 70:046\$800 |
| Pedra, terra e outros minerais semelhantes | | | | |
| Amianto ou asbesto | 653 | 790 | 3:016\$000 | 8:238\$000 |
| Areia de moldar | .. | 432 | .. | 135\$000 |
| Asfalto e betume | 7.049 | 3.306 | 10:966\$700 | 5:884\$000 |
| Barro refratario | 31.321 | 37.688 | 9:027\$350 | 21:304\$100 |
| Barro em bruto | 1.000 | .. | 60\$000 | .. |
| Cal | 606.310 | 568.200 | 53:421\$000 | 52:261\$000 |
| Caolim | 200 | 5.610 | 100\$000 | 1:736\$700 |
| Carbureto | 10.746 | 31.122 | 13:652\$100 | 36:409\$400 |
| Carvão coque | 172.000 | 30.470 | 51:125\$000 | 6:376\$200 |
| Carvão mineral | 464.500 | 782.882 | 51:855\$000 | 120:000\$620 |
| Cimento | 2.767.853 | 748.253 | 1.104:261\$400 | 236:312\$000 |
| Esmeril e pó de vidro | 129 | 96 | 740\$200 | 720\$000 |
| Gesso | 6.960 | 1.115 | 6:918\$000 | 1:745\$000 |
| Giz | 323 | 2.075 | 2:584\$000 | 6:180\$000 |
| Granito | 1.250 | .. | 800\$000 | .. |
| Grafite | .. | 95 | .. | 2:350\$000 |
| Marmore | 3.261 | 8.172 | 3:326\$000 | 23:570\$000 |
| Marmorite | .. | 200 | .. | 100\$000 |
| Mica | .. | 120 | .. | 390\$000 |
| Pedras britadas | 9.860 | 9.400 | 604\$000 | 416\$300 |
| » de mó | 17.939 | 12.166 | 3:587\$600 | 3:155\$900 |
| » não especif. | .. | 600 | .. | 4:197\$300 |
| Pixe | 65.744 | 134.866 | 39:446\$400 | 80:919\$600 |
| Resíduos de terra de fuller | 60 | .. | 30\$000 | .. |
| Salitre | 33.969 | 30.862 | 67:866\$000 | 108:104\$500 |
| Terra de infusorio | .. | 712 | .. | 1:674\$400 |
| Soma | 4.201.127 | 2.409.232 | 1.423:386\$750 | 722:180\$520 |

1 — Exportação para o País, segundo a mercadoria o peso e o valor, em 1935 e em 1936

| Mercadorias | Quilogramas | | Valor | |
|--------------------------------|-------------|---------|----------------|----------------|
| | 1935 | 1936 | 1935 | 1936 |
| Pele e couros | | | | |
| Aparas de couro e sola | .. | 22.205 | .. | 6:661\$500 |
| Couros preparados | 273.202 | 545.960 | 700:277\$100 | 2.122:091\$140 |
| » salgados | .. | 5.200 | .. | 12:116\$000 |
| » verdes | .. | 11.000 | .. | 25:630\$000 |
| » não especif. | .. | 134 | .. | 417\$200 |
| Pele de cabra | 14.342 | 7.034 | 159:611\$980 | 90:592\$650 |
| » « carneiro | 6.351 | 2.265 | 60:080\$820 | 21:927\$800 |
| » « animais não especif. | 2.775 | 2.302 | 14:144\$500 | 8:592\$000 |
| Raspa de couro e sola | 401.874 | 226.796 | 634:793\$100 | 374:499\$400 |
| Retalhos de couro e sola | 41.278 | 585 | 12:213\$400 | 671\$800 |
| Sola | 11.500 | 6.263 | 28:476\$100 | 15:657\$500 |
| Vaquetas | 108.668 | 56.395 | 488:859\$300 | 280:299\$000 |
| Soma | 859.990 | 886.139 | 2.098:446\$300 | 2.959:156\$990 |

Plantas, folhas, frutos, sementes, raízes e semelhantes

| | | | | |
|-------------------------|--------|--------|-------------|--------------|
| Acafrão | 1.060 | .. | 1:144\$000 | .. |
| Alfazema | .. | 2.747 | .. | 15:108\$500 |
| Cascas vegetais | 16.018 | .. | 38:952\$700 | .. |
| Fumo em folhas | 6.955 | 377 | 5:564\$000 | 339\$300 |
| Hervas medicinais | 4.280 | 25.054 | 8:615\$000 | 70:026\$400 |
| Lúpulo | 2.718 | 1.215 | 21:744\$000 | 9:912\$000 |
| Mudas de abacaxi | 270 | .. | 30\$000 | .. |
| » » coqueiro | 180 | .. | 250\$000 | .. |
| Orquideas | 3.129 | 1.498 | 4:695\$000 | 4:976\$000 |
| Plantas vivas | 363 | 680 | 280\$000 | 1:280\$000 |
| Sementes | 1.266 | 70 | 1:266\$000 | 400\$000 |
| Soma | 36.239 | 31.641 | 82:540\$700 | 102:042\$200 |

Sumos, sucos, resíduos e resinas vegetais

| | | | | |
|----------------------------------|------------|------------|-----------------|-----------------|
| Alcatrão | 495 | 652 | 736\$500 | 978\$000 |
| Bagaço de fumo | .. | 300 | .. | 2:280\$000 |
| Breu | 152.848 | 71.948 | 131:420\$800 | 143:896\$000 |
| Cêra de carnaúba | 90 | .. | 315\$000 | .. |
| Goma arábica | 1.127 | 899 | 6:762\$000 | 5:294\$000 |
| » de batata | 260 | 245 | 720\$000 | 2:833\$000 |
| » laca | 2.317 | 3.240 | 28:210\$000 | 57:260\$000 |
| » não especif. | .. | 50 | .. | 200\$000 |
| Leite de côco | 600 | 257 | 960\$000 | 411\$200 |
| Resíduos de caroço de algodão .. | 117.936 | 493.266 | 23:587\$200 | 98:547\$500 |
| » » baga de mamona .. | .. | 50.625 | .. | 5:062\$500 |
| Sebo vegetal | .. | 962 | .. | 2:320\$000 |
| Soma | 275.673 | 622.444 | 192:711\$500 | 319:182\$200 |
| Total da classe II | 11.829.136 | 12.883.761 | 11.091:504\$200 | 11.816:720\$490 |

Classe III — Artigos manufaturados

Algodão com ou sem mescla

| | | | | |
|---------------------------|-------|--------|------------|--------------|
| Alcatifas e tapetes | 391 | 95 | 8:650\$000 | 6:000\$000 |
| Aparas de tecidos | 5.352 | .. | 4:816\$800 | .. |
| Chales | .. | 20.243 | .. | 236:000\$000 |

1 — Exportação para o País, segundo a mercadoria o peso e o valor, em 1935 e em 1936

| Mercadorias | Quilogramas | | Valor | |
|--|-------------|-----------|-----------------|-----------------|
| | 1935 | 1936 | 1935 | 1936 |
| Algodão com ou sem mescla (Continuação) | | | | |
| Cobertores | 12.834 | 7.288 | 100:796\$000 | 50:887\$000 |
| » do Estado | 497.459 | 728.478 | 3.458:848\$000 | 5.100:566\$000 |
| Colchas | 658 | 713 | 6:320\$000 | 7:130\$000 |
| » do Estado | 17.116 | 20.209 | 171:160\$000 | 201:227\$000 |
| Colarinhos e punhos | 129 | .. | 2:394\$000 | .. |
| Cordoalha | 173 | .. | 1:415\$000 | .. |
| Lenços | 164 | .. | 6:560\$000 | .. |
| Lona | 1.966 | 2.440 | 13:587\$000 | 15:126\$000 |
| Meias | 6.306 | 2.851 | 94:590\$000 | 42:765\$000 |
| Rêdes | 229 | 33 | 3:629\$000 | 200\$000 |
| Roupas feitas | 23.236 | 74.835 | 355:488\$500 | 1.151:039\$000 |
| Sacos | 270.303 | 472.185 | 1.055:787\$000 | 1.881:419\$000 |
| » usados | 14.333 | 500 | 25:349\$500 | 750\$000 |
| Tecidos | 7.959.015 | 7.879.097 | 85.980:099\$900 | 86.059:131\$880 |
| » de malha | .. | 4.111 | .. | 91:015\$020 |
| Toalhas | 758 | 1.889 | 11:370\$000 | 28:335\$000 |
| « do Estado | 71.118 | 84.537 | 1.066:770\$000 | 1.267:955\$000 |
| Soma | 8.881.540 | 9.299.504 | 92.367:630\$700 | 96.139:545\$900 |

Armadamento e munição de caça e guerra

| | | | | |
|-------------------------|---------|---------|--------------|--------------|
| Armas de fogo | 218 | 33 | 3:000\$000 | 530\$000 |
| Chumbo de caça | 10.478 | 1.164 | 20:956\$000 | 3:259\$200 |
| Espoletas e balas | 37.224 | 3.281 | 50:994\$000 | 16:077\$800 |
| Polvora | 583.222 | 663.517 | 583:222\$400 | 663:517\$000 |
| Soma | 631.142 | 667.995 | 658:172\$400 | 683:384\$000 |

Borracha

| | | | | |
|----------------------------------|---------|---------|----------------|----------------|
| Artigos não especific. | 80 | 1.607 | 200\$000 | 18:874\$000 |
| Calçados | 1.632 | 1.205 | 10:373\$500 | 10:483\$000 |
| Pneumatico e camaras de ar. | 378.416 | 314.573 | 9.130:296\$600 | 7.212:788\$700 |
| Soma | 380.128 | 317.385 | 9.140:870\$100 | 7.242:145\$700 |

Cabelos, pêlos e penas

| | | | | |
|-------------------------|-----|-----|------------|------------|
| Escovas e pinceis | 56 | 20 | 168\$000 | 80\$000 |
| Espanadores | 211 | 4 | 1:872\$000 | 60\$000 |
| Vassouras | .. | 135 | .. | 1:080\$000 |
| Soma | 267 | 159 | 2:040\$000 | 1:220\$000 |

Canhamo e juta

| | | | | |
|---------------------------|---------|---------|----------------|----------------|
| Barbantes e cordões | 21.524 | 13.177 | 107:620\$000 | 69:748\$000 |
| Cordoalha | 165 | .. | 495\$000 | .. |
| Estôpa | 6.053 | 16.408 | 6:025\$800 | 17:288\$000 |
| Resíduos de aniagem | 1.793 | 1.070 | 1:434\$400 | 856\$000 |
| Sacos | 575.071 | 556.181 | 1.742:025\$000 | 1.657:690\$000 |
| Tecidos | 103.819 | 148.005 | 433:152\$000 | 594:870\$000 |
| Soma | 708.425 | 734.841 | 2.290:752\$200 | 2.340:452\$000 |

1 — Exportação para o País, segundo a mercadoria o peso e o valor, em 1935 e em 1936

| Mercadorias | Quilogramas | | Valor | |
|-------------|-------------|------|-------|------|
| | 1935 | 1936 | 1935 | 1936 |

Carros outros veículos e acessórios

| | | | | |
|-----------------------------------|---------|---------|----------------|----------------|
| Acess. e pert. para automoveis.. | 79.654 | 66.559 | 788:996\$400 | 729:903\$200 |
| Automoveis de carga | 36.217 | 16.900 | 269:752\$600 | 171:000\$000 |
| » » passeio | 56.815 | 14.810 | 618:915\$700 | 94:000\$000 |
| Bicicletas e pertences | 1.861 | 2.860 | 23:560\$000 | 52:699\$600 |
| Carroças, carros e carrinho | 2.694 | 1.580 | 6:350\$000 | 3:625\$000 |
| Bondes electricos | .. | 4.000 | .. | 25:000\$000 |
| Soma | 177.241 | 106.709 | 1.707:574\$700 | 1.075:327\$800 |

Chumbo, estanho, zinco e suas ligas

| | | | | |
|-----------------------|----|-------|----|-------------|
| Telhas de zinco | .. | 4.372 | .. | 14:032\$000 |
|-----------------------|----|-------|----|-------------|

Cobre e suas ligas

| | | | | |
|---------------------|-----|--------|-------------|--------------|
| Bijouteria | 100 | 696 | 20:000\$000 | 20:880\$000 |
| Fios de arame | 258 | 15.503 | 2:732\$500 | 130:742\$500 |
| Tubos e canos | .. | 472 | .. | 4:504\$000 |
| Soma | 358 | 16.671 | 22:732\$500 | 156:126\$500 |

Ferro e aço

| | | | | |
|-------------------------------|-----------|-----------|----------------|----------------|
| Arame | 503.982 | 742.883 | 846:191\$200 | 937:984\$400 |
| Bacias estanhadas | 144.940 | 45.551 | 362:217\$500 | 113:673\$500 |
| Camas e pertences | 2.410 | 230 | 5:630\$000 | 710\$000 |
| Cofres | 18.090 | 29.300 | 69:660\$000 | 115:119\$500 |
| Cutelarias | 54 | 2.262 | 3:964\$000 | 34:536\$000 |
| Ferragens | 332.674 | 63.237 | 816:113\$400 | 507:562\$600 |
| Fogões | 10.222 | 34.875 | 38:188\$000 | 106:818\$000 |
| Moveis | 2.611 | 15.989 | 9:295\$000 | 100:011\$100 |
| Parafusos e pregos | 30.551 | 124.958 | 44:534\$600 | 492:064\$400 |
| Tubos e canos | 11.725 | 58.245 | 23:991\$300 | 142:411\$600 |
| Manufaturas não especif. | .. | 200.578 | .. | 840:349\$300 |
| Soma | 1.057.259 | 1.318.108 | 2.222:785\$000 | 3.391:240\$400 |

Fumo e seus preparados

| | | | | |
|-----------------------------|---------|---------|--------------|----------------|
| Charutos | 355 | .. | 3:550\$000 | .. |
| Cigarros | 115.059 | 247.801 | 690:364\$000 | 1.486:809\$000 |
| Fumo desfiado | .. | 15 | .. | 60\$000 |
| Fumo em rolo ou corda | 8.952 | 50 | 17:784\$000 | 100\$000 |
| Soma | 124.366 | 247.866 | 711:698\$000 | 1.486:969\$000 |

Instrumentos de musica e acessórios

| | | | | |
|--------------------------------|-------|-------|-------------|-------------|
| Discos | 1.181 | 483 | 31:355\$400 | 6:495\$000 |
| Instrumentos não especif. | 88 | 395 | 3:300\$000 | 13:410\$000 |
| Pianos | 3.401 | 1.560 | 33:925\$000 | 11:000\$000 |
| Vitrolas e semelhantes | 965 | 544 | 14:535\$000 | 18:334\$000 |
| Soma | 5.635 | 2.982 | 83:115\$400 | 49:239\$000 |

1 — Exportação para o País, segundo a mercadoria o peso e o valor, em 1935 e em 1936

| Mercadorias | Quilogramas | | Valor | |
|---|-------------|---------|----------------|----------------|
| | 1935 | 1936 | 1935 | 1936 |
| Instrumentos e objetos matematicos, fisicos, quimicos, opticos e cirurgicos | | | | |
| Aparelhos fisicos..... | 1.744 | 1.417 | 35:120\$000 | 66:200\$200 |
| Artigos de optica..... | 180 | 11 | 41:073\$200 | 3:095\$000 |
| Instrumentos fisicos e cirurgicos. | 246 | 45 | 21:710\$500 | 4:600\$000 |
| » matematicos..... | .. | 82 | .. | 3:060\$000 |
| Soma..... | 2.170 | 1.455 | 97:903\$700 | 76:955\$200 |
| Lã com ou sem mescla | | | | |
| Chapeus de feltro..... | 1.544 | 12.037 | 49:990\$000 | 280:410\$000 |
| Roupas feitas..... | 2 | 135 | 72\$000 | 2:475\$000 |
| Lã em fio para bordar..... | .. | 30 | .. | 300\$000 |
| Tecidos..... | 3.728 | 4.936 | 84:921\$000 | 108:903\$000 |
| Soma..... | 5.274 | 17.138 | 134:983\$000 | 392:088\$000 |
| Linho | | | | |
| Tecidos..... | 11.607 | 9.818 | 284:817\$500 | 219:692\$000 |
| Louça, porcelana, vidro e cristal | | | | |
| Garrafas e garrações..... | 23.873 | .. | 8:374\$300 | .. |
| Louça não especif..... | 74.505 | 56.334 | 227:831\$500 | 328:639\$500 |
| Vidro em laminas..... | 24.416 | 11.873 | 31:082\$100 | 36:827\$000 |
| Soma..... | 122.794 | 68.207 | 267:287\$900 | 365:466\$500 |
| Maquinas, aparelhos e acessórios, utensilios e ferramentas | | | | |
| Cinematografia | | | | |
| Filmes..... | 30.241 | 39.116 | 1.127:727\$500 | 1.448:500\$000 |
| Acess. e pert. para cinematografia | .. | 761 | .. | 16:000\$000 |
| Soma..... | 30.241 | 39.877 | 1.127:727\$500 | 1.464:500\$000 |
| Eletricidade | | | | |
| Aparelhos eletricos..... | 24.047 | 3.438 | 474:520\$900 | 74:485\$000 |
| » de radio..... | 17.047 | 7.399 | 446:022\$400 | 437:923\$300 |
| Bateria..... | 409 | .. | 2:064\$000 | .. |
| Lampadas..... | 2.133 | 2.488 | 53:596\$100 | 62:772\$100 |
| Material eletrico..... | 61.721 | 47.933 | 693:899\$700 | 733:181\$700 |
| Motores..... | 82.652 | 50.192 | 424:504\$500 | 616:337\$900 |
| Soma..... | 188.009 | 111.450 | 2.094:607\$600 | 1.924:700\$000 |
| Industria | | | | |
| Maquinas para uso industrial.... | 48.982 | 38.305 | 133:940\$000 | 336:323\$000 |
| Acess. e pert. para maquinas.... | 41.260 | 128.771 | 463:251\$300 | 952:115\$800 |
| Soma..... | 90.242 | 167.076 | 597:191\$300 | 1.288:438\$800 |

1 — Exportação para o País, segundo a mercadoria o peso e o valor, em 1935 e em 1936

| Mercadorias | Quilogramas | | Valor | |
|--|-------------|-----------|----------------|----------------|
| | 1935 | 1936 | 1935 | 1936 |
| Lavoura | | | | |
| Arados e pertences | 4.519 | 1.076 | 22:195\$000 | 4:380\$000 |
| Maquinas | 3.294 | 1.168 | 23:000\$000 | 7:001\$000 |
| Access. e pert. para maquinas... | .. | 2.553 | .. | 18:475\$000 |
| Soma | 7.813 | 4.799 | 45:195\$000 | 29:856\$000 |
| Diversas | | | | |
| Access. e pert. para aviões | 5.755 | 1.772 | 247:643\$600 | 16:200\$000 |
| » » » » maquinas de costura | 3.205 | 5.667 | 48:247\$500 | 109:303\$000 |
| Access. e pert. para maquinas de escrever e calcular | 39 | 20 | 800\$000 | 950\$000 |
| Balanças | 2.828 | 9.627 | 15:756\$600 | 86:781\$000 |
| Bombas em geral | 13.632 | .. | 67:140\$000 | .. |
| Extintores | 1.598 | 808 | 54:400\$000 | 28:140\$000 |
| Maquinas de costuras | 39.157 | 18.977 | 441:098\$000 | 322:170\$700 |
| « para escrever | 2.325 | 2.573 | 163:468\$500 | 155:345\$000 |
| « não especific | 83.447 | 69.252 | 395:134\$200 | 851:474\$100 |
| Pertences p/maquinas não especific. | .. | 6.656 | .. | 64:217\$000 |
| Soma | 151.986 | 115.355 | 1.633:688\$400 | 1.634:580\$800 |
| Madeira | | | | |
| Brinquedos | 15 | .. | 50\$000 | .. |
| Barris | 32.640 | .. | 15:300\$000 | .. |
| Movéis de junco | 260 | 301 | 1:400\$000 | 1:120\$000 |
| » não especific | 20.032 | 13.652 | 64:389\$800 | 48:973\$000 |
| Rolha de cortiça | 730 | 1.664 | 4:380\$000 | 16:563\$000 |
| Soma | 53.677 | 15.617 | 85:519\$800 | 66:656\$000 |
| Oleos e graxas | | | | |
| Animais | | | | |
| Oleo de peixe | 1.104 | 772 | 2:375\$000 | 1:544\$000 |
| Minerais | | | | |
| Gazolina | 3.309.564 | 6.496.104 | 1.326:985\$600 | 7.820:048\$000 |
| Graxa | 4.806 | 7.847 | 8:614\$800 | 29:799\$800 |
| Oleo lubrificante | 136.774 | 215.101 | 329:367\$500 | 549:513\$800 |
| » de petroleo | 971.753 | 1.157.135 | 251:426\$500 | 343:365\$800 |
| Querozene | 320.042 | 1.284.496 | 101:008\$200 | 1.026:796\$800 |
| Soma | 4.742.939 | 9.160.633 | 2.017:402\$600 | 9.769:524\$200 |
| Vegetais | | | | |
| Borra de oleo de caroço do alg. | .. | 10.876 | .. | 2:175\$200 |
| Oleo de andiroba | 240 | .. | 288\$000 | .. |
| » » banana | 70 | .. | 400\$000 | .. |
| » » babassú | 85.054 | 65.544 | 85:054\$000 | 65:544\$000 |
| » » cana | 1.150 | 6.368 | 4:600\$000 | 14:556\$800 |
| » » caroço de algodão | 183.867 | 262.212 | 147:592\$000 | 282:394\$000 |
| » » côco | 64.017 | 5.258 | 65:178\$600 | 5:766\$000 |

1 — Exportação para o País, segundo a mercadoria o peso e o valor, em 1935 e em 1936

| Mercaderias | Quilogramas | | Valor | |
|-----------------------|-------------|---------|--------------|--------------|
| | 1935 | 1936 | 1935 | 1936 |
| (Cont.) — Vegetais | | | | |
| Oleo de liuhaça | 20.342 | 22.504 | 59:261\$000 | 73:048\$000 |
| » » mamona | 364.902 | 188.347 | 364:901\$000 | 276:558\$600 |
| » » páu rosa | .. | 529 | .. | 8:800\$000 |
| » não especif. | 22.677 | 15.633 | 56:159\$100 | 44:016\$000 |
| Soma | 742.319 | 577.371 | 783:423\$700 | 777:858\$600 |

Palha, esparto, cairo, piaçaba e outras materias filamentosas

| | | | | |
|-----------------------------------|---------|---------|--------------|--------------|
| Capachos de côco | 95 | 799 | 575\$000 | 3:995\$000 |
| » não especif. | 410 | 650 | 3:280\$000 | 5:200\$000 |
| Chapeus de palha | 1.394 | 523 | 34:406\$000 | 8:244\$000 |
| Cordoalha de côco | 129.876 | 142.719 | 389:700\$000 | 427:257\$000 |
| » » caroá | 9.855 | 80.731 | 49:117\$000 | 400:922\$000 |
| » » manilha | 7.422 | 5.531 | 44:332\$000 | 23:124\$000 |
| « não especif. | 8.264 | 1.127 | 25:634\$000 | 3:381\$000 |
| Escovas de fibras não especif. .. | 180 | .. | 976\$200 | .. |
| Esteiras | 4.270 | 728 | 4:240\$000 | 795\$500 |
| Fitilhos | 15 | .. | 120\$000 | .. |
| Moveis de vime | 243 | 50 | 1:360\$000 | 380\$000 |
| Vassouras de palha | 206 | 260 | 501\$000 | 156\$000 |
| » » piaçaba | 4.854 | 1.572 | 8:260\$000 | 5:290\$500 |
| Soma | 167.084 | 234.690 | 562:701\$200 | 877:745\$000 |

Papel e suas applicações

| | | | | |
|---------------------------------|-----------|-----------|-----------------|----------------|
| Caixas de papelão | 3.293 | 677 | 9:879\$000 | 2:002\$000 |
| Cartas de jogar | 36.817 | 30.203 | 367:870\$000 | 362:436\$000 |
| Confetes | 180 | 155 | 540\$000 | 395\$000 |
| Impressos ou litografados | 43.733 | .. | 107:113\$400 | .. |
| Livros em branco | 245 | 561 | 1:700\$000 | 4:997\$400 |
| » impressos | 8.598 | 8.341 | 80:790\$700 | 66:910\$100 |
| Ornamentos para ataúdes | 3.568 | 3.777 | 17:840\$000 | 18:885\$000 |
| Papel para cigarros | 23.479 | 31.850 | 140:874\$000 | 190:563\$000 |
| » crepom | .. | 9 | .. | 27\$000 |
| » para embrulho | 4.191.142 | 3.413.000 | 9.296:508\$000 | 4.111:178\$000 |
| » » escrever | 5.961 | 4.896 | 19:209\$000 | 13:708\$800 |
| » » fôrro | 765 | 45 | 7:410\$000 | 180\$000 |
| » higienico | 145 | 178 | 1:260\$000 | 801\$000 |
| » para impressão | 8.201 | 10.849 | 16:815\$000 | 21:698\$000 |
| » de seda | 503 | 981 | 4:024\$000 | 5:892\$000 |
| » velho | 620 | .. | 1:240\$000 | .. |
| » não especif. | 1.869 | 98.179 | 21:646\$000 | 177:378\$500 |
| Papelão | 116.480 | 290.112 | 145:204\$200 | 266:530\$000 |
| Sacos de papel | 23.418 | 20.242 | 58:545\$000 | 50:605\$000 |
| Serpentinas | 7.488 | 1.454 | 12:232\$000 | 3:148\$000 |
| Soma | 4.476.505 | 3.915.509 | 10.310:700\$300 | 5.297:334\$800 |

Pedras, terras e outros minerais semelhantes

| | | | | |
|----------------------------------|-------|--------|------------|-------------|
| Azulejos | 2.331 | 7.141 | 5:510\$000 | 21:478\$500 |
| Cachimbo | 5.996 | 12.064 | 5:996\$000 | 20:571\$000 |
| Cadinhos | 209 | .. | 250\$800 | .. |
| Gaxetas de amianto ou asbesto .. | .. | 97 | .. | 1:748\$000 |
| Filtros | 130 | .. | 370\$000 | .. |

1 — Exportação para o País, segundo a mercadoria o peso e o valor, em 1935 e em 1936

| Mercadorias | Quilogramas | | Valor | |
|---|-------------|---------|----------------|----------------|
| | 1935 | 1936 | 1935 | 1936 |
| (Continuação) | | | | |
| Manilha de barro | 27.212 | 23.880 | 10:346\$700 | 6:943\$500 |
| Mosaicos e ladrilhos | 32.259 | 124.600 | 19:366\$500 | 26:139\$600 |
| Pó para limpar facas | 1.220 | 1.159 | 1:090\$100 | 1:390\$800 |
| Telhas de amianto | 21.620 | 9.247 | 34:830\$700 | 14:028\$800 |
| » » barro | 81.000 | 135.160 | 13:245\$000 | 24:850\$000 |
| Tijolos refractários | 190.705 | 212.889 | 29:160\$000 | 40:259\$400 |
| Manufaturas não especific. | .. | 4.268 | .. | 14:966\$600 |
| Soma | 362.682 | 530.505 | 120:165\$800 | 972:375\$400 |
| Peles e couros | | | | |
| Bolsas e carteiras | 407 | 1.991 | 7:034\$000 | 42:918\$600 |
| Calçados | 49.321 | 52.900 | 907:057\$000 | 1.059:551\$600 |
| Soma | 49.728 | 54.891 | 914:091\$000 | 1.102:470\$200 |
| Perfumaria e artigos de tinturaria, pintura e outros usos | | | | |
| Graxa para calçados | 11.227 | 9.175 | 61:177\$600 | 45:875\$000 |
| Lança perfume | 3.054 | 8.490 | 82:467\$000 | 382:050\$000 |
| Óleo perfumado | .. | 112 | .. | 3:840\$000 |
| Perfumaria | 23.455 | 12.540 | 180:607\$600 | 421:804\$500 |
| Sabonetes | 47.743 | 13.050 | 86:129\$600 | 61:442\$000 |
| Tinta para calçados | 632 | .. | 7:584\$000 | .. |
| » » escrever | 7.845 | 2.245 | 9:067\$500 | 11:215\$000 |
| » » impressão | 936 | .. | 11:112\$500 | .. |
| » preparada | 28.661 | .. | 199:539\$500 | .. |
| Vernizes | 100 | 85 | 500\$000 | 1:020\$000 |
| Soma | 123.653 | 45.695 | 638:185\$300 | 927:246\$500 |
| Produtos químicos, drogas e especialidades farmacêuticas | | | | |
| Açúcares químicos | 1.000 | 8.179 | 800\$000 | 10:070\$000 |
| Barrilha ou sója caustica | 87.118 | 53.208 | 87:021\$000 | 69:879\$100 |
| Desinfetantes | 24.724 | 19.410 | 66:792\$000 | 36:761\$500 |
| Medicamentos alopatícos | 153.858 | 154.754 | 1.219:146\$000 | 1.801:831\$400 |
| » homeopáticos | 1.024 | 660 | 5:290\$000 | 3:300\$000 |
| » veterinários | 422 | 290 | 1:111\$000 | 1:000\$000 |
| Oxigênio | 18.530 | 33.920 | 37:600\$000 | 50:812\$000 |
| Produtos químicos | 435.992 | 441.422 | 1.401:239\$500 | 1.442:466\$000 |
| » farmacêuticos | 16.604 | 6.371 | 89:445\$200 | 40:957\$400 |
| Sal amargo | 25.075 | 969 | 24:479\$800 | 959\$000 |
| Sabão medicinal | 408 | 559 | 816\$000 | 1:118\$000 |
| Vaselina | 86 | .. | 344\$000 | .. |
| Vinho medicinal | 5.859 | 8.508 | 29:195\$000 | 42:550\$000 |
| Xarope | 263 | .. | 1:052\$000 | .. |
| Soma | 770.963 | 728.250 | 2.964:331\$500 | 3.501:704\$400 |
| Seda, com ou sem mescla | | | | |
| Meias | 784 | 27 | 50:960\$000 | 1:890\$000 |
| Roupas feitas | 23 | 67 | 2:928\$000 | 4:204\$600 |
| Tecidos | 39.529 | 83.391 | 2.133:500\$000 | 2.103:853\$000 |
| Soma | 40.336 | 83.485 | 2.187:388\$000 | 2.109:947\$600 |

1 — Exportação para o País, segundo a mercadoria o peso e o valor, em 1935 e em 1936

| Mercadorias | Quilogramas | | Valor | |
|------------------------------|-------------|------------|------------------|------------------|
| | 1935 | 1936 | 1935 | 1936 |
| Varios artigos | | | | |
| Alcool | 10.044.003 | 9.444.202 | 5.087:105\$200 | 4.639:173\$930 |
| » concentrado | 3.832 | 3.239 | 8:330\$400 | 9:727\$000 |
| » desnaturado | 2.733.685 | 7.873.440 | 1.200:886\$620 | 3.883:797\$200 |
| Artigos de aço e ferro | 1.821.636 | 1.568.328 | 3.374:418\$500 | 3.774:974\$300 |
| » » alumínio | 863 | 1.870 | 7:722\$100 | 37:140\$000 |
| » » arame | 1.782 | 1.468 | 5:324\$500 | 8:457\$400 |
| » » barro | 1.849 | 609 | 1:003\$600 | 605\$300 |
| » » bronze | 1.060 | 894 | 5:285\$000 | 6:526\$500 |
| » » cêra | 20 | 2.827 | 160\$000 | 19:170\$000 |
| » » cimento armado | 450 | .. | 300\$000 | .. |
| » » chumbo | 564 | 245 | 1:624\$000 | 850\$400 |
| » » cobre | 15.678 | 3.668 | 118:552\$500 | 46:337\$000 |
| » » couro | 5.410 | 12.854 | 42:025\$000 | 119:912\$900 |
| » » estanho | 229 | 113 | 2:295\$000 | 700\$000 |
| » » flandres | 75.981 | 35.210 | 259:762\$400 | 86:515\$200 |
| » » latao | 1.614 | .. | 11:405\$000 | .. |
| » » madeira | 40.844 | 147.162 | 105:007\$260 | 151:170\$700 |
| » » marmore | 200 | 89 | 350\$000 | 1:114\$000 |
| » » metal | 3.317 | 1.836 | 104:290\$000 | 26:580\$000 |
| » » niquel | 286 | .. | 2:920\$000 | .. |
| » » palha | 114 | 82 | 610\$000 | 296\$000 |
| » » papel | 1.023 | 54.771 | 11:859\$000 | 141:370\$400 |
| » » papelaria | 3.336 | 738 | 32:965\$500 | 7:467\$000 |
| » » papelão | 1.617 | 3.392 | 4:946\$000 | 13:299\$000 |
| » » vime | 584 | 190 | 2:969\$600 | 1:220\$000 |
| » » vidro | 49.683 | 137.179 | 120:572\$800 | 220:031\$100 |
| » » zinco | 31.292 | 4.661 | 268:491\$600 | 25:608\$500 |
| Chapeus não especif. | 40.315 | 24.641 | 815:303\$700 | 633:295\$000 |
| Correias não especif. | 9.556 | 10.163 | 103:169\$000 | 181:022\$000 |
| Estopim | 10.202 | .. | 51:011\$000 | .. |
| Explosivos | 7.208 | 25.236 | 22:960\$000 | 116:027\$500 |
| Lapis | 30 | 31 | 600\$000 | 248\$000 |
| Lixa | 663 | 847 | 2:320\$400 | 2:964\$500 |
| Louça agate | 41.960 | .. | 203:886\$500 | .. |
| Material fotografico | 1.830 | 3.088 | 44:568\$700 | 32:411\$900 |
| » telegrafico | 323 | .. | 4:440\$000 | .. |
| » tipografico | 8.064 | 5.099 | 26:665\$000 | 29:747\$000 |
| Miudezas e armarinhos | 92.261 | 55.656 | 2.668:509\$800 | 1.575:072\$500 |
| Sabão comum | 185 | 52.738 | 335\$000 | 79:038\$600 |
| Sapoleos e semelhantes | 879 | 697 | 1:243\$500 | 1:006\$100 |
| Velas em geral | 24.511 | 25.324 | 113:389\$000 | 95:888\$000 |
| Varios artigos | 69.932 | 85.179 | 979:832\$800 | 877:432\$400 |
| Soma | 15.148.868 | 19.587.816 | 15.819:415\$980 | 16.846:197\$830 |
| Total da classe III | 39.256.355 | 48.186.951 | 151.896:483\$080 | 161.426:564\$130 |

Classe IV — Artigos destinados a alimentação e irrigação

Bebidas

| | | | | |
|-----------------------------|-----------|-----------|--------------|--------------|
| Agua mineral | 12.020 | 2.010 | 21:636\$000 | 2:502\$000 |
| » tonica | 2.688 | 2.640 | 4:742\$400 | 3:912\$000 |
| Aguardente de cachaca | 1.047.540 | 1.047.014 | 342:817\$630 | 353:688\$270 |
| » » cana | 21.896 | 38.051 | 39:171\$400 | 35:256\$000 |
| » » frutas | 710 | 864 | 1:704\$000 | 864\$000 |
| Bebidas fermentadas | 1.227 | 183 | 13:486\$000 | 2:376\$000 |

1 — Exportação para o País, segundo a mercadoria o peso e o valor, em 1935 e em 1936

| Mercadorias | Quilogramas | | Valor | |
|---------------------------------------|-------------|------------|-----------------|-----------------|
| | 1935 | 1936 | 1935 | 1936 |
| (Continuação) | | | | |
| Bebidas não especific. | 250 | 1.354 | 3:046\$000 | 11:463\$500 |
| Cerveja e chopp. | 47.656 | 81.391 | 76:162\$200 | 138:364\$700 |
| Cognac | 80 | 1.402 | 1:032\$000 | 16:370\$000 |
| Essencias e xaropes de frutas. . . | 219 | 435 | 6:792\$000 | 7:950\$000 |
| Gasosas | 31.221 | 34.289 | 43:709\$100 | 48:004\$600 |
| Guaraná | 54.904 | 10.056 | 77:951\$600 | 14:078\$400 |
| Licôres. | 24 | 568 | 192\$000 | 4:544\$000 |
| Suco de frutas. | 16.442 | 21.396 | 35:830\$000 | 42:861\$000 |
| Vermouth | 116 | 50 | 1:740\$000 | 325\$000 |
| Vinho de frutas | 2.114 | 6.179 | 2:536\$800 | 7:485\$200 |
| » não especific. | 2.978 | 34.335 | 12:083\$200 | 336:075\$000 |
| Whisky | 36 | 270 | 450\$000 | 4:320\$000 |
| Soma. | 1.242.121 | 1.282.487 | 685:082\$630 | 1.030:439\$670 |
| Cereais, farinha e grãos alimentícios | | | | |
| Arroz | 102.210 | 132.600 | 102:210\$000 | 127:701\$000 |
| Aveia | 828 | 1.245 | 2:085\$000 | 497\$200 |
| Cereais não especific. | 60 | .. | 40\$000 | .. |
| Farinha de aveia | 280 | 499 | 2:525\$000 | 2:367\$000 |
| » » mandioca | 20 | 44.150 | 4\$600 | 28:676\$500 |
| » medicinal | 22.568 | 29.265 | 68:379\$000 | 88:266\$300 |
| » de milho | 3.533 | 651 | 4:095\$000 | 1:274\$600 |
| » » tapioca | 114 | 114 | 136\$800 | 114\$000 |
| » » trigo | 9.159.628 | 7.965.748 | 7.432:731\$600 | 8.004:224\$400 |
| » não especific. | 127 | 860 | 152\$400 | 2:511\$000 |
| Fecula de mandioca | 12.420 | 11.730 | 2:484\$000 | 4:019\$400 |
| Feijão | 627.810 | 176.820 | 282:533\$300 | 149:211\$800 |
| Goma de araruta | 1.080 | 60 | 1:944\$000 | 108\$000 |
| » » mandioca | 3.060 | 6.223 | 3:060\$000 | 6:223\$000 |
| Massas alimentícias | 84.217 | 100.806 | 99:955\$200 | 101:094\$700 |
| Milho pilado | 1.140 | 12.160 | 570\$000 | 3:066\$000 |
| Trigo | 120 | .. | 120\$000 | .. |
| Soma. | 10.019.215 | 8.482.931 | 8.003:025\$900 | 8.519:354\$100 |
| Conservas e extratos | | | | |
| Azeitonas | 1.450 | 3.190 | 3:611\$000 | 9:570\$000 |
| Bacalháu | 161.192 | 431.990 | 328:246\$000 | 1.283:056\$000 |
| Banha animal. | 1.920 | 5.040 | 4:704\$000 | 15:120\$000 |
| Camarões | 20 | .. | 70\$000 | .. |
| Carne em conserva | 1.923 | 2.669 | 8:394\$500 | 16:214\$000 |
| Conserva de frutas | 5.365 | 118 | 17:044\$000 | 1:011\$000 |
| » » legumes. | 1.362 | 590 | 5:566\$000 | 1:770\$000 |
| Crustacios | 2.886 | 54 | 2:886\$000 | 180\$000 |
| Dóce em calda | 449.769 | 680.494 | 491:746\$000 | 891:467\$400 |
| » cristalizado | 1.944 | 548.421 | 5:267\$400 | 667:972\$200 |
| » em massa | 3.469.601 | 4.174.523 | 3.469:604\$500 | 5.008:596\$800 |
| Extrato de tomate | 20 | 609.020 | 20\$000 | 669:922\$000 |
| Figado sêco | 65 | 6.006 | 162\$500 | 7:200\$000 |
| Lagosta em conserva. | 10.827 | 8.847 | 32:748\$200 | 16:968\$600 |
| Massa de tomates | 3.346.060 | 3.103.583 | 3.346:060\$000 | 3.420:919\$100 |
| Mólho em conserva | 200 | 35 | 200\$000 | 105\$000 |
| Peixe » » | 515 | 2.733 | 1:740\$500 | 13:165\$000 |
| » sêco e salgado | 4.380 | 32.486 | 9:636\$000 | 71:487\$200 |
| Sardinhas | 5.915 | 4.022 | 14.626\$000 | 20:015\$200 |
| Toucinho | 841 | .. | 1:682\$000 | .. |
| Xarque | 1.160.784 | 1.307.918 | 2.887:048\$900 | 3.123:984\$200 |
| Soma | 8.627.039 | 10.921.733 | 10.634:063\$500 | 15.238:723\$700 |

1 — Exportação para o País, segundo a mercadoria o peso e o valor, em 1935 e em 1936

| Mercadorias | Quilogramas | | Valor | |
|--------------------------------|-------------|-------------|-----------------|-----------------|
| | 1935 | 1936 | 1935 | 1936 |
| Frutas | | | | |
| Abacaxis | 186.344 | 236.547 | 55:903\$200 | 70:964\$100 |
| Castanhas de cajú | 4.597 | 8.649 | 12:791\$000 | 24:922\$000 |
| Côco verde | 1.750 | .. | 262\$500 | .. |
| Frutas secas | 828 | 628 | 6:624\$000 | 5:688\$000 |
| » não especif. | 1.396 | 39.884 | 6:140\$000 | 156:855\$800 |
| Laranjas | 4.523 | 5.408 | 1:356\$900 | 1:622\$400 |
| Maçãs | 351 | 2.329 | 1:404\$000 | 9:316\$000 |
| Mangas | 333.862 | 586.171 | 100:029\$000 | 176:315\$800 |
| Maracujás | 353 | 405 | 105\$900 | 767\$500 |
| Melões | 68 | .. | 20\$400 | .. |
| Sapotis | 1.949 | 1.294 | 584\$700 | 388\$200 |
| Uvas | 4.522 | 1.284 | 18:088\$000 | 5:136\$000 |
| Soma | 540.543 | 882.599 | 203:309\$600 | 451:975\$800 |
| Legumes e verduras | | | | |
| Tomates | .. | 960 | .. | 960\$000 |
| Verduras não especif. | 880 | 2.030 | 1:550\$000 | 2:030\$000 |
| Soma | 880 | 2.990 | 1:550\$000 | 2:990\$000 |
| Leite e seus derivados | | | | |
| Leite condensado | 278 | 1.881 | 919\$000 | 7:584\$000 |
| » em pó | 290 | 703 | 3:550\$000 | 7:660\$000 |
| Manteiga | 23.206 | 6.009 | 116:030\$000 | 33:049\$500 |
| Queijo | 2.223 | 1.455 | 17:348\$000 | 11:008\$000 |
| Soma | 25.997 | 10.048 | 137:847\$000 | 59:301\$500 |
| Diversos produtos alimenticios | | | | |
| Alhos | 935 | 749 | 2:337\$500 | 2:606\$000 |
| Açúcar branco | 93.600 | 3.600 | 53:748\$000 | 1:668\$000 |
| » cristal | 130.555.320 | 133.315.140 | 81.849:862\$400 | 84.738:745\$600 |
| » demerara | 207.300 | 589.380 | 96:282\$000 | 297:913\$200 |
| » mascavado | 25.060.140 | 12.509.340 | 9.129:266\$300 | 3.870:111\$000 |
| » refinado | 1.767.540 | 7.581.808 | 1.307:545\$800 | 5.643:824\$800 |
| » usina | 11.056.957 | 20.122.140 | 12.104:881\$760 | 14.651:887\$200 |
| » somenos | 7.047.780 | 4.833.300 | 3.864:907\$200 | 2.001:876\$000 |
| » 3.º jacto | 1.261.680 | 300.000 | 447:716\$400 | 97:710\$000 |
| Azeite doce | 2.902 | 3.051 | 27:104\$000 | 27:073\$800 |
| Batatas | 77.461 | 27.695 | 61:968\$800 | 16:668\$000 |
| Biscoutos | 31.653 | 67.763 | 126:612\$000 | 236:429\$900 |
| Bolachas | 21.893 | 12.570 | 48:174\$600 | 21:513\$000 |
| Cacau | 10.440 | 22.740 | 9:396\$000 | 25:290\$000 |
| Café em caroço | 2.333.700 | 634.006 | 2.716:488\$600 | 793:440\$520 |
| » moído | 487 | .. | 1:768\$800 | .. |
| Canéla | 1.279 | 2.927 | 4:890\$000 | 14:482\$500 |
| Caramelos | 701.050 | 430.669 | 1.402:125\$000 | 860:343\$000 |
| Carne congelada | .. | 6.293 | .. | 11:641\$300 |
| Cêbolas | 7.281 | 15.204 | 8:737\$200 | 15:204\$000 |
| Chá | 1.072 | 1.058 | 34:630\$000 | 19:980\$000 |
| Chocolate | 1.797 | 738 | 5:778\$000 | 2:133\$000 |
| Coloráu | 43.547 | 46.050 | 66:045\$500 | 56:194\$000 |
| Cravo da india | .. | 10.582 | .. | 79:830\$000 |

1 — Exportação para o País segundo a mercadoria o peso e o valor, em 1935 e em 1936

| Mercadorias | Quilogramas | | Valor | |
|-----------------------------------|--------------------|--------------------|-------------------------|-------------------------|
| | 1935 | 1936 | 1935 | 1936 |
| (Continuação) | | | | |
| Gêlo | 13.250 | .. | 1:325\$000 | .. |
| Generos alimentícios | 10.994 | 32.708 | 61:116\$400 | 129:646\$300 |
| Herva mate | 92 | 50 | 92\$000 | 75\$000 |
| Inhame | 420 | 1.320 | 336\$000 | 703\$000 |
| Margarina | 1.168 | 385 | 3:404\$000 | 1:094\$000 |
| Mél de abelha | 46 | .. | 225\$000 | .. |
| » x cana | 2.884 | 155 | 780\$400 | 93\$000 |
| Pimenta negra | 21.836 | 23.942 | 87:022\$000 | 150:287\$600 |
| Polpa de goiaba | .. | 93.078 | .. | 37:231\$200 |
| » » tamarindo | .. | 1.155 | .. | 231\$000 |
| Rapadura | .. | 35 | .. | 35\$000 |
| Sal | 11.710 | 27.070 | 2:751\$500 | 6:370\$200 |
| Tempêros | 120.028 | 43.821 | 441:068\$000 | 261:202\$800 |
| Vinagre | 2.261 | 2.219 | 936\$100 | 776\$700 |
| Soma | 186.470.503 | 180.762.736 | 113.969:322\$260 | 114.074:310\$620 |
| Forragem | | | | |
| Alfafa | 1.135 | .. | 1:362\$000 | .. |
| Alpiste | 2.900 | 1.398 | 4:350\$000 | 1:629\$000 |
| Farêlo de caroço de algodão | 1.200 | 75.060 | 180\$000 | 21:016\$800 |
| » » trigo | 103.695 | 307.145 | 21:091\$000 | 76:786\$400 |
| Feno | .. | 1.320 | .. | 160\$000 |
| Milho em grão | 88.560 | 21.120 | 16:752\$000 | 7:645\$200 |
| Gadol | 300 | .. | 200\$000 | .. |
| Triguilho | 1.050 | 1.225 | 510\$000 | 980\$000 |
| Soma | 198.840 | 407.268 | 44:445\$000 | 108:217\$400 |
| Total da classe IV | 207.125.138 | 202.752.792 | 133.678:645\$890 | 139.485:312\$790 |

2 — Resumo segundo as classes, da exportação para o País, em 1935 e em 1936

| Classes | Quilogramas | | Valor | |
|---|--------------------|--------------------|-------------------------|-------------------------|
| | 1935 | 1936 | 1935 | 1936 |
| I — Animais vivos | 11.012 | 32.780 | 21:680\$000 | 56:720\$000 |
| II — Materias primas | 11.829.136 | 12.883.761 | 11.091:504\$200 | 11.816:720\$490 |
| III — Artigos manufaturados | 39.256.355 | 48.186.951 | 151.896:483\$080 | 161.426:564\$130 |
| IV — Artigos destinados a alimenta- ção e forragem | 207.125.138 | 202.752.792 | 133.678:645\$890 | 139.485:312\$790 |
| Total — País | 258.221.641 | 263.856.284 | 296.688:313\$170 | 312.785:317\$410 |

3 — Exportação para o estrangeiro, segundo a mercadoria, o peso e o valor, em 1935 e em 1936

| Mercadorias | Quilogramas | | Valor | |
|-------------|-------------|------|-------|------|
| | 1935 | 1936 | 1935 | 1936 |

Classe I — Animais vivos

| | Cabeças | | 1935 | 1936 | 1935 | 1936 |
|-----------------------|---------|-------|-------|---------|-------------|-------------|
| | 1935 | 1936 | | | | |
| Aves de canto e luxo | 861 | 5.059 | 1.692 | 102.460 | 3:507\$500 | 64:850\$000 |
| » domesticas | 2 | .. | 21 | .. | 100\$000 | .. |
| Animais cavalaes... | 4 | .. | 4.000 | .. | 8:000\$000 | .. |
| » não especif. | 41 | 271 | 725 | 3.133 | 2:497\$000 | 4:875\$000 |
| Soma..... | 908 | 5.330 | 6.438 | 105.593 | 14:104\$500 | 69:725\$000 |
| Total da classe I.... | 908 | 5.330 | 6.438 | 105.593 | 14:104\$500 | 69:725\$000 |

Classe II — Materias primas

Algodão

| | | | | |
|-------------------------------|------------|------------|-----------------|-----------------|
| Algodão em pluma | 10.682.307 | 11.830.562 | 40.744:903\$110 | 40.337:294\$150 |
| » » fio para costura.... | 26 | 9 | 520\$000 | 270\$000 |
| Aparas de fio de algodão..... | .. | 118.854 | .. | 95:083\$200 |
| Resíduos..... | 322.347 | 799.776 | 257:950\$100 | 817:184\$900 |
| Traços ou desperdícios | 5.973 | 7.265 | 1:493\$300 | 5:126\$800 |
| Soma..... | 11.010.653 | 12.756.466 | 41.004:866\$510 | 41.254:959\$050 |

Cabelos, pêlos e penas

| | | | | |
|-------------------|--------|--------|-------------|-------------|
| Urina animal..... | .. | 3.171 | .. | 14:269\$500 |
| Lã de cabra..... | 10.946 | .. | 54:730\$000 | .. |
| » » carneiro..... | 18.744 | 24.611 | 28:116\$000 | 36:916\$500 |
| Soma..... | 29.690 | 27.782 | 82:846\$000 | 51:186\$000 |

Borracha

| | | | | |
|----------------------------|----|-----|----|------------|
| Borracha de manicoba | .. | 883 | .. | 1:942\$600 |
|----------------------------|----|-----|----|------------|

Cobre e suas ligas

| | | | | |
|----------------------|--------|--------|-------------|-------------|
| Cobre velho..... | 10.200 | .. | 20:418\$000 | .. |
| Latão em barra | .. | 14.008 | .. | 21:012\$000 |
| Soma | 10.200 | 14.008 | 20:418\$000 | 21:012\$000 |

Despojos e resíduos animais

| | | | | |
|-------------------------------|---------|---------|-------------|------------|
| Adubos..... | 9.873 | .. | 197\$460 | .. |
| Cascos, unhas e chifres | 69.463 | 51.916 | 8:249\$910 | 5:661\$800 |
| Ossos..... | 67.715 | 76.503 | 3.385\$800 | 3:825\$150 |
| Soma..... | 147.051 | 128.419 | 11:833\$170 | 9:486\$950 |

3 — Exportação para o estrangeiro, segundo a mercadoria, o peso e o valor, em 1935 e em 1936

| Mercadorias | Quilogramas | | Valor | |
|----------------------------------|-------------|---------|-------------|-------------|
| | 1935 | 1936 | 1935 | 1936 |
| Ferro e aço | | | | |
| Aparas de folhas de flandres.... | 640.074 | 682.337 | 12:801\$480 | 13:646\$740 |
| Ferro em barra e vergalhões.... | 6.290 | .. | 8:000\$000 | .. |
| Soma | 646.364 | 682.337 | 20:801\$480 | 13:646\$740 |

Frutos para extração de óleo

| | | | | |
|------------------------|------------|------------|----------------|----------------|
| Ragas de mamona..... | 13.198.488 | 14.183.820 | 7.670:881\$800 | 8.673:367\$400 |
| Caroço de algodão..... | 4.663.485 | 4.458.318 | 760:536\$940 | 999:465\$650 |
| Côcos..... | 91.000 | 105.000 | 19:355\$000 | 23:100\$000 |
| Soma | 17.952.973 | 18.747.138 | 8.450:773\$740 | 9.695:933\$050 |

Madeira

| | | | | |
|------------------------|-------|----|------------|----|
| Madeira em bruto | 3.500 | .. | 1:750\$000 | .. |
|------------------------|-------|----|------------|----|

Materias ou substancias para perfumaria, pintura, tinturaria e outros usos

| | | | | |
|--------------|----|----|----|-----------|
| Anilina..... | .. | 85 | .. | 4:25\$000 |
|--------------|----|----|----|-----------|

Palha, esparto, caíro, piaçaba, paina e outras materias filamentosas

| | | | | |
|-----------------------|--------|--------|-------------|-------------|
| Fibras de caroá..... | 248 | 346 | 248\$000 | 346\$000 |
| » » côco..... | 63 | .. | 37\$800 | .. |
| Paina..... | 35.644 | 29.675 | 78:415\$800 | 74:187\$500 |
| Palha de piaçaba..... | 50 | .. | 25\$000 | .. |
| Soma | 36.005 | 30.021 | 78:726\$600 | 74:533\$500 |

Pedras, terras e outros minerais semelhantes

| | | | | |
|--------------|----|--------|----|-------------|
| Cimento..... | .. | 15.000 | .. | 18:600\$000 |
| Mica..... | .. | 202 | .. | 5:050\$000 |
| Soma | .. | 15.202 | .. | 23:650\$000 |

Pele e couros

| | | | | |
|-----------------------------|---------|-----------|----------------|-----------------|
| Aparas de couro e sola..... | .. | 12.000 | .. | 7:200\$000 |
| » » peles..... | .. | 12.871 | .. | 3:861\$300 |
| Couros preparados..... | 2.204 | 9 | 20:241\$500 | 36\$000 |
| » » secos espichados..... | 29.367 | 8.746 | 101:151\$500 | 28:823\$100 |
| » » salgados..... | 72.651 | 82.225 | 187:440\$490 | 238:398\$200 |
| Pele de cabra..... | 654.643 | 809.769 | 7.273:257\$160 | 10.500:788\$810 |
| » » carneiro..... | 131.229 | 192.771 | 1.282:162\$920 | 1.912:990\$650 |
| » » animais não especif.... | 1.057 | 2.576 | 9:539\$000 | 7:728\$000 |
| Soma | 891.151 | 1.120.967 | 8.873:792\$570 | 12.699:331\$060 |

3 -- Exportação para o estrangeiro, segundo a mercadoria, o peso é o valor, em 1935 e em 1936

| Mercadorias | Quilogramas | | Valor | |
|-------------|-------------|------|-------|------|
| | 1935 | 1936 | 1935 | 1936 |

Plantas, folhas, flores, grãos, sementes, raízes, etc.

| | | | | |
|-----------------------------|-------|-------|-------------|-------------|
| Cascas vegetais | 26 | 8 | 78\$000 | 2\$400 |
| Hervas medicinais | 10 | 100 | 30\$000 | 450\$000 |
| Orquídeas | 1.202 | 2.186 | 9:121\$000 | 11:323\$000 |
| Plantas vivas | .. | 195 | .. | 270\$000 |
| Sementes | 3.868 | 190 | 3:868\$000 | 190\$000 |
| Soma | 5.106 | 2.679 | 13:097\$000 | 12:235\$400 |

Sumos, sucos, resinas e residuos vegetais

| | | | | |
|------------------------------------|------------|------------|-----------------|-----------------|
| Bagaco de baba de mamona . . . | 3.000 | 12.000 | 1:650\$000 | 7:800\$000 |
| Cera de carnauba | 140.020 | 96.953 | 480:440\$000 | 372:995\$500 |
| Residuos de oleo de caroço de alg. | 10.619 | .. | 2:124\$000 | .. |
| Sêbo vegetal | 30 | 80 | 36\$000 | 112\$000 |
| Soma | 153.669 | 109.033 | 484:250\$000 | 380:907\$500 |
| Total da classe II | 30.886.362 | 33.635.020 | 59.043:155\$070 | 64.243:573\$850 |

Classe III — Artigos manufacturados

Algodão

| | | | | |
|-------------------|----|-----|----|------------|
| Tecidos | .. | 101 | .. | 1:212\$000 |
|-------------------|----|-----|----|------------|

Borracha

| | | | | |
|-----------------------------------|-------|-------|--------------|--------------|
| Pneumaticos e camaras de ar . . . | 9.259 | 5.374 | 231:475\$000 | 118:311\$000 |
|-----------------------------------|-------|-------|--------------|--------------|

Carros, outros veículos e accessorios

| | | | | |
|------------------------------------|-------|----|-------------|----|
| Acess. e pert. para automoveis . . | 191 | .. | 6:965\$000 | .. |
| Automoveis de passeio | 4.035 | .. | 44:000\$000 | .. |
| Soma | 4.226 | .. | 50:965\$000 | .. |

Ferro e aço

| | | | | |
|---------------------|-----|----|------------|----|
| Ferragens | 120 | .. | 4:000\$000 | .. |
|---------------------|-----|----|------------|----|

Fumo e seus preparados

| | | | | |
|--------------------|----|----|----|----------|
| Cigarros | .. | 89 | .. | 534\$000 |
|--------------------|----|----|----|----------|

Juta

| | | | | |
|-------------------------------|-------|----|------------|----|
| Residuos de aniagem | 4.801 | .. | 3:840\$800 | .. |
|-------------------------------|-------|----|------------|----|

Maquinas, aparelhos e accessorios, utensilios e ferramentas

Eletricidade

| | | | | |
|------------------------------|-------|-------|-------------|-------------|
| Aparelhos de radio | .. | 81 | .. | 3:527\$000 |
| Material electrico | .. | 330 | .. | 19:219\$200 |
| Motores electricos | 5.699 | 997 | 55:000\$000 | 4:800\$000 |
| Soma | 5.699 | 1.408 | 55:000\$000 | 27:546\$200 |

3 — Exportação para o estrangeiro, segundo a mercadoria o peso e o valor, em 1935 e em 1936

| Mercadorias | Quilogramas | | Valor | |
|--|-------------|-----------|----------------|----------------|
| | 1935 | 1936 | 1935 | 1936 |
| Cinematografia | | | | |
| Films..... | 5 | .. | 200\$000 | .. |
| Industria | | | | |
| Maquinas | 50 | 1.250 | 1:200\$000 | 10:000\$000 |
| Acess. e pert. para maquinas.... | 393 | 841 | 5:000\$000 | 9:909\$400 |
| Soma..... | 1.143 | 2.091 | 6:200\$000 | 19:909\$400 |
| Diversas | | | | |
| Maquinas para escrever.... | 50 | .. | 1:200\$000 | .. |
| » de costura e acess.... | .. | 1.055 | .. | 16:054\$400 |
| » não especific..... | 1.634 | .. | 3:000\$000 | .. |
| Soma..... | 1.684 | 1.055 | 4:200\$000 | 16:054\$400 |
| Madeira | | | | |
| Moveis..... | 50 | .. | 200\$000 | .. |
| Oleos e graxas | | | | |
| Minerais | | | | |
| Gasolina | 14 | .. | 5\$600 | .. |
| Oleo lubrificante..... | .. | 3.290 | .. | 9:870\$000 |
| » de petroleo | .. | 75.305 | .. | 90:334\$600 |
| Soma..... | 14 | 78.595 | 5\$600 | 100:204\$600 |
| Vegetais | | | | |
| Oleo de caroço de algodão.... | 2.844.080 | 3.561.802 | 2.275:063\$400 | 4.259:906\$200 |
| » » mamona | 127.896 | 58.285 | 127:896\$000 | 73:059\$000 |
| » não especific..... | .. | 35.002 | .. | 87:505\$000 |
| Soma..... | 2.971.976 | 3.655.089 | 2.402:959\$400 | 4.420:470\$200 |
| Produtos quimicos, drogas e especialidades farmaceuticas | | | | |
| Desinfetantes..... | 48.100 | .. | 48:100\$000 | .. |
| Produtos farmaceuticos..... | 62 | .. | 345\$000 | .. |
| Soma | 48.162 | .. | 48:445\$000 | .. |
| Varios artigos | | | | |
| Artigos de cobre | 4.791 | .. | 9:582\$000 | .. |
| » » ferro e aço..... | 34.169 | 35.971 | 34:297\$500 | 46:496\$000 |
| » » flandres | 33.632 | .. | 2:745\$920 | .. |
| » » madeira | 112 | .. | 500\$000 | .. |
| » » palha | .. | 10 | .. | 50\$000 |
| » » papel | .. | 34 | .. | 680\$000 |
| » não especificados | .. | 221 | .. | 6:000\$000 |
| Correia não especific..... | 641 | .. | 7:692\$000 | .. |
| Sabonetes perfumados..... | 168 | .. | 480\$600 | .. |
| Soma | 73.513 | 36.236 | 55:298\$020 | 53:226\$000 |
| Total da classe III..... | 3.120.652 | 3.780.038 | 2.862:588\$820 | 4.757:467\$800 |

3 — Exportação para o estrangeiro, segundo a mercadoria, o peso e o valor, em 1935 e em 1936

| Mercadorias | Quilogramas | | Valor | |
|--|-------------------|--------------------|------------------------|------------------------|
| | 1935 | 1936 | 1935 | 1936 |
| Classe IV — Artigos destinados a alimentação e forragem | | | | |
| Bebidas | | | | |
| Cerveja e chopp | 2.500 | .. | 4:000\$000 | .. |
| Suco de frutas | 100 | .. | 200\$000 | .. |
| Soma | 2.600 | .. | 4:200\$000 | .. |
| Cereais, farinhas e grãos alimentícios | | | | |
| Farinha de mandioca | .. | 15 | .. | 3\$900 |
| Conservas e extratos | | | | |
| Doce em calda | 2.400 | 735 | 2:640\$000 | 955\$500 |
| » cristalizado | .. | 760 | .. | 922\$000 |
| » em massa | 237 | 18.204 | 237\$000 | 21:844\$800 |
| Lagosta em conserva | 150 | .. | 420\$000 | .. |
| Xarque | 884 | 680 | 2:210\$000 | 1:632\$000 |
| Soma | 3.671 | 20.379 | 5:507\$000 | 25:354\$300 |
| Frutas | | | | |
| Abacaxis | 688.220 | 797.900 | 206:466\$000 | 239:370\$000 |
| Bananas | 43 | .. | 12\$900 | .. |
| Castanhas de cajú | .. | 3.158 | .. | 9:474\$000 |
| Mangas | 760 | 13.330 | 228\$000 | 3:999\$000 |
| Soma | 689.023 | 814.388 | 206:706\$900 | 252:843\$000 |
| Diversos produtos alimentícios | | | | |
| Açúcar cristal | 11.149.320 | .. | 6.244:039\$200 | .. |
| » demerara | 55.506.780 | 74.024.460 | 28.614:051\$200 | 36.307:829\$600 |
| » refinado | 200 | .. | 148\$000 | .. |
| » mascavado | 432.000 | 2.718.360 | 133:890\$000 | 788:324\$000 |
| » 3.º jacto | 30.000 | 215.160 | 9:600\$000 | 74:354\$400 |
| Cacáu | 6.240 | .. | 5:616\$000 | .. |
| Café em caroço | 2.983.960 | 6.705.260 | 3.468:646\$300 | 8.356:239\$800 |
| Pimenta negra | 7.623 | .. | 30:492\$000 | .. |
| Polpa de abacaxi | 19.041 | 8.078 | 19:048\$500 | 3:221\$200 |
| Soma | 70.135.164 | 83.671.318 | 38.525:531\$200 | 45.529:969\$000 |
| Forragem | | | | |
| Farélo de babassú | 50.000 | .. | 5:000\$000 | .. |
| » » caroço de algodão | 600.120 | .. | 90:018\$000 | .. |
| » » côco | 30.000 | 30.000 | 3:000\$000 | 3:000\$000 |
| » » trigo | 5.272.190 | 4.502.890 | 1.054:438\$000 | 1.125:722\$600 |
| Milho em grão | 3.070.900 | .. | 590:096\$800 | .. |
| Pasta de caroço de algodão | 9.547.583 | 13.363.499 | 1.432:138\$300 | 2.004:525\$800 |
| Soma | 18.570.793 | 17.896.389 | 3.174:691\$100 | 3.133:248\$400 |
| Total da classe IV | 89.401.251 | 102.402.489 | 41.916:636\$200 | 48.941:418\$600 |

4 — Resumo segundo as classes da exportação para o estrangeiro, em 1935 e em 1936

| Classes | Quilogramas | | Valor | |
|---|-------------|-------------|------------------|------------------|
| | 1935 | 1936 | 1935 | 1936 |
| I — Animais vivos | 6.438 | 105.593 | 14.104\$500 | 69.725\$000 |
| II — Materias primas | 30.886.362 | 33.635.020 | 59.043:155\$070 | 64.243:573\$850 |
| III — Artigos manufaturados..... | 3.120.652 | 3.780.038 | 2.862:588\$820 | 4.757:467\$800 |
| IV — Artigos destinados a alimenta- ção e lorragem | 89.401.251 | 102.402.489 | 41.916:636\$200 | 48.941:418\$600 |
| Total — Estrangeiro | 123.414.793 | 139.923.140 | 103.836:484\$590 | 118.012:185\$250 |

5 — Resumo da exportação, segundo os anos

| Anos | Toneladas | Valor | Toneladas | Valor | Toneladas | Valor |
|-----------|-------------|---------------|--------------------|---------------|-----------|---------------|
| | Para o País | | Para o estrangeiro | | Geral | |
| 1927..... | 225.334 | 189.442:610\$ | 51.642 | 50.597:369\$ | 276.976 | 240.039:979\$ |
| 1928..... | 248.285 | 241.533:701\$ | 38.793 | 43.656:960\$ | 287.078 | 285.190:661\$ |
| 1929..... | 332.944 | 262.687:574\$ | 45.454 | 51.476:525\$ | 378.398 | 314.164:099\$ |
| 1930..... | 242.555 | 142.968:844\$ | 97.276 | 53.292:718\$ | 339.831 | 196.261:562\$ |
| 1931..... | 250.156 | 183.820:499\$ | 36.704 | 36.635:718\$ | 286.860 | 220.456:217\$ |
| 1932..... | 268.319 | 198.628:102\$ | 46.283 | 26.929:175\$ | 314.602 | 225.557:277\$ |
| 1933..... | 231.189 | 231.475:986\$ | 40.095 | 27.486:399\$ | 271.284 | 258.962:385\$ |
| 1934..... | 245.169 | 267.698:042\$ | 62.334 | 66.985:469\$ | 307.503 | 334.683:511\$ |
| 1935..... | 258.222 | 296.688:313\$ | 123.414 | 103.836:436\$ | 381.636 | 400.524:799\$ |
| 1936..... | 263.856 | 312.785:318\$ | 139.923 | 118.012:185\$ | 403.779 | 430.797:503\$ |

6 — Exportação dos principais produtos do Estado, segundo o peso

| Produtos | Toneladas | | | | |
|-----------------------------|-----------|---------|---------|-----------|---------|
| | 1932 | 1933 | 1934 | 1935 | 1936 |
| País | | | | | |
| Aguardente | 2.561 | 2.158 | 1.828 | 1.069 | 1.087 |
| Alcool | 8.063 | 7.055 | 11.014 | 12.782 | 17.320 |
| Algodão | 5.077 | 2.588 | 1.573 | 1.036 | 768 |
| Açúcar | 207.945 | 165.852 | 166.923 | 183.049 | 179.254 |
| Café | 995 | 3.373 | 2.830 | 2.335 | 634 |
| Caroço de algodão..... | 4.994 | .. | 20 | .. | 1.528 |
| Côco | 3.082 | 4.732 | 4.258 | 3.964 | 3.542 |
| Couros e peles | 207 | 258 | 269 | 298 | 573 |
| Doços | 2.650 | 4.488 | 4.134 | 3.921 | 5.403 |
| Farinha de mandioca ... | 1.842 | 904 | 13 | (20 kgr.) | 44 |
| » » trigo..... | 8.360 | 8.459 | 7.687 | 9.160 | 7.966 |
| Feijão | 241 | 108 | 15 | 628 | 177 |
| Massa de tomate | 1.379 | 2.140 | 2.700 | 3.346 | 3.104 |
| Oleo de caroço de algodão | 1.524 | 1.350 | 246 | 184 | 261 |
| » » mamona | 429 | 334 | 363 | 365 | 230 |
| Papel para embrulho.... | 3.581 | 3.057 | 4.223 | 4.190 | 3.413 |
| Polvora | 384 | 487 | 625 | 583 | 663 |
| Tecidos | 5.102 | 6.056 | 7.126 | 8.116 | 8.130 |
| Diversos | 9.903 | 17.790 | 29.322 | 23.196 | 29.759 |
| Soma | 268.319 | 231.189 | 245.169 | 258.222 | 263.856 |
| Estrangeiro | | | | | |
| Algodão | 214 | 1.785 | 11.428 | 10.682 | 11.830 |
| Açúcar | 31.704 | 17.439 | 18.332 | 67.118 | 76.958 |
| Bagas de mamona | 3.810 | 9.246 | 8.738 | 13.199 | 14.184 |
| Café | 4.157 | 2.378 | 5.472 | 2.985 | 6.705 |
| Caroço de algodão | 102 | 1.021 | 3.555 | 4.664 | 4.459 |
| Couros e peles | 886 | 995 | 788 | 889 | 1.094 |
| Doços | 22 | 8 | 13 | 2 | 21 |
| Farôlo de caroço de algodão | 485 | 1.571 | 307 | 600 | .. |
| » » mamona | 865 | 2.800 | .. | 6.102 | 4.503 |
| Oleo de caroço de algodão | .. | 10 | 251 | 2.844 | 3.563 |
| » » mamona | 112 | 76 | 174 | 128 | 58 |
| Pasta de caroço de algodão | 3.520 | 1.407 | 3.257 | 9.548 | 13.364 |
| Diversos | 406 | 1.359 | 10.019 | 4.653 | 3.184 |
| Soma | 46.283 | 40.095 | 62.334 | 123.414 | 139.923 |
| Total | 314.602 | 271.284 | 307.503 | 381.636 | 403.779 |

7 — Exportação dos principais produtos do Estado, segundo o valor

| Produtos | Valor | | | | |
|------------------------------------|---------------|---------------|---------------|---------------|---------------|
| | 1932 | 1933 | 1934 | 1935 | 1936 |
| | País | | | | |
| Aguardente | 595:772\$ | 664:052\$ | 544:441\$ | 377:989\$ | 389:808\$ |
| Alcool | 3.265:482\$ | 3.498:336\$ | 4.684:346\$ | 6.301:344\$ | 8.532:698\$ |
| Algodão | 15.815:954\$ | 11.430:967\$ | 4.681:075\$ | 2.905:504\$ | 2.657:937\$ |
| Açúcar | 86.695:660\$ | 88.240:549\$ | 102.511:101\$ | 109.854:210\$ | 111.312:737\$ |
| Café | 1.012:437\$ | 3.134:979\$ | 3.574:377\$ | 2.716:758\$ | 793:441\$ |
| Caroço de algodão | 875:264\$ | .. | 1:800\$ | .. | 288:534\$ |
| Côco | 743:118\$ | 150:095\$ | 352:045\$ | 863:151\$ | 774:898\$ |
| Couros e peles | 785:071\$ | 1.028:817\$ | 924:829\$ | 934:116\$ | 2.272:360\$ |
| Doces | 2.682:918\$ | 4.543:000\$ | 4.180:878\$ | 3.969:417\$ | 6.568:237\$ |
| Farinha de mandioca | 581:963\$ | 274:387\$ | 2:736\$ | 5\$ | 28:677\$ |
| » » trigo | 7.493:788\$ | 7.612:948\$ | 6.918:910\$ | 7.432:731\$ | 8.004:225\$ |
| Feijão | 168:105\$ | 73:601\$ | 8:031\$ | 282:533\$ | 149:211\$ |
| Massa de tomate | 1.379:065\$ | 2.139:911\$ | 2.699:814\$ | 3.346:060\$ | 3.420:919\$ |
| Oleo de caroço de algodão | 1.219:302\$ | 1.075:075\$ | 221:260\$ | 147:592\$ | 282:393\$ |
| » » mamona | 430:150\$ | 333:762\$ | 366:931\$ | 364:901\$ | 335:927\$ |
| Papel para embrulho | 4.652:435\$ | 3.990:784\$ | 6.316:287\$ | 9.296:508\$ | 4.111:178\$ |
| Polvora | 383:697\$ | 487:306\$ | 624:784\$ | 583:222\$ | 663:517\$ |
| Tecidos | 54.585:179\$ | 69.114:052\$ | 84.230:905\$ | 88.892:964\$ | 89.177:465\$ |
| Diversos | 15.262:742\$ | 32.883:665\$ | 44.353:492\$ | 58.419:308\$ | 73.021:155\$ |
| Soma | 198.628:102\$ | 231.475:986\$ | 267.698:042\$ | 296.688:313\$ | 312.785:318\$ |
| | Estrangeiro | | | | |
| Algodão | 601:186\$ | 3.867:626\$ | 34.568:183\$ | 40.744:905\$ | 40.337:294\$ |
| Açúcar | 14.215:117\$ | 8.189:369\$ | 10.568:405\$ | 35.001:728\$ | 37.164:508\$ |
| Bagas de mamona | 1.553:815\$ | 3.170:465\$ | 3.431:102\$ | 7.670:882\$ | 8.673:367\$ |
| Café | 4.360:988\$ | 2.292:421\$ | 7.163:710\$ | 3.468:647\$ | 8.356:240\$ |
| Caroço de algodão | 40:632\$ | 112:497\$ | 362:104\$ | 760:537\$ | 999:466\$ |
| Couros e peles | 5.133:463\$ | 6.584:504\$ | 6.937:399\$ | 8.873:793\$ | 12.681:043\$ |
| Doces | 22:771\$ | 8:358\$ | 12:552\$ | 2:877\$ | 23:712\$ |
| Faréolo de caroço de algodão | 72:716\$ | 235:776\$ | 46:035\$ | 90:018\$ | .. |
| » » trigo | 172:998\$ | 560:000\$ | .. | 1.040:438\$ | 1.125:724\$ |
| Oleo de caroço de algodão | .. | 8:334\$ | 225:800\$ | 2.275:063\$ | 4.259:907\$ |
| » » mamona | 111:945\$ | 75:850\$ | 173:900\$ | 127:896\$ | 73:059\$ |
| Pasta de caroço de algodão | 527:983\$ | 211:040\$ | 488:561\$ | 1.432:140\$ | 2.004:526\$ |
| Diversos | 115:561\$ | 2.170:159\$ | 3.007:718\$ | 2.347:562\$ | 2.313:339\$ |
| Soma | 26.929:175\$ | 27.486:399\$ | 66.985:469\$ | 103.836:486\$ | 118.012:185\$ |
| Total | 225.557:277\$ | 258.962:385\$ | 334:683:511\$ | 400.524:799\$ | 430.797:503\$ |

8 — Exportação de açúcar por safras, segundo o destino e o peso

| Destino | Quilogramas | | | | |
|------------------------------|-------------|-------------|-------------|-------------|-------------|
| | 1926-1927 | 1927-1928 | 1928-1929 | 1929-1930 | 1930-1931 |
| Brasil | | | | | |
| Acre | .. | .. | .. | 18.000 | 42.000 |
| Amazonas | 3.221.100 | 2.637.060 | 3.579.000 | 3.107.100 | 3.847.920 |
| Pará | 5.337.100 | 5.149.220 | 6.686.800 | 6.453.000 | 6.833.560 |
| Maranhão | 1.193.460 | 667.200 | 1.421.880 | 1.067.150 | 1.776.180 |
| Piauí | 620.300 | 530.940 | 687.900 | 577.800 | 735.300 |
| Ceará | 3.064.120 | 2.690.700 | 3.756.280 | 3.525.060 | 5.232.480 |
| Rio Grande do Norte | 687.280 | 732.510 | 1.004.500 | 707.100 | 773.530 |
| Paraíba | 1.560 | 131.595 | 254.110 | 17.100 | 505.060 |
| Alagoas | 210 | 15 | 24.390 | 575 | 12.960 |
| Sergipe | .. | .. | 600 | .. | .. |
| Baía | 120.120 | 120.060 | 1.683.495 | 1.076.220 | 369.120 |
| Espirito Santo | 763.200 | 1.512.780 | 1.961.580 | 1.678.920 | 621.900 |
| Rio de Janeiro | 14.928.420 | 55.294.690 | 68.116.251 | 56.947.222 | 48.554.940 |
| São Paulo | 93.593.000 | 93.555.545 | 110.971.219 | 82.110.480 | 78.867.402 |
| Paraná | 5.331.860 | 5.970.980 | 7.021.340 | 6.546.820 | 7.403.200 |
| Santa Catarina | 543.000 | 144.120 | 1.304.760 | 2.473.440 | 2.142.740 |
| Rio Grande do Sul | 37.094.320 | 34.440.600 | 37.178.700 | 44.898.016 | 36.989.580 |
| Minas Gerais | .. | .. | .. | .. | .. |
| Mato Grosso | 6.000 | 7.200 | 9.600 | .. | .. |
| Soma | 166.555.050 | 203.585.215 | 245.662.705 | 211.204.003 | 194.717.872 |
| America | | | | | |
| Argentina | 326.640 | 3.084.000 | 28.140 | 612.000 | 300.000 |
| Bolivia | .. | .. | .. | .. | .. |
| Uruguai | 1.012.500 | 1.924.920 | 3.599.160 | 957.000 | 429.000 |
| Soma | 1.339.140 | 5.008.920 | 3.627.300 | 1.569.000 | 729.000 |
| Europa | | | | | |
| Alemanha | 50.775 | 830.220 | .. | .. | .. |
| Belgica | 279.855 | 541.170 | .. | 1.635.360 | .. |
| França | .. | .. | 2.982.450 | 4.236.480 | .. |
| Holanda | .. | 963.765 | 5.842.620 | 507.990 | .. |
| Inglaterra | 27.370.688 | 12.985.108 | 8.037.145 | 54.261.375 | 12.279.610 |
| Portugal | 1.463.424 | 6.352 | 24.662 | 43.756 | 387.000 |
| Soma | 29.164.752 | 15.329.615 | 16.886.877 | 60.684.961 | 12.666.610 |
| Africa | | | | | |
| Possessões Portuguesas | 321.720 | .. | .. | .. | .. |
| Resumo | | | | | |
| Brasil | 166.555.050 | 203.585.215 | 245.662.705 | 211.204.003 | 194.717.872 |
| America | 1.339.140 | 5.008.920 | 3.627.300 | 1.569.000 | 729.000 |
| Europa | 29.164.752 | 15.329.615 | 16.886.877 | 60.684.961 | 12.666.610 |
| Africa | 321.720 | .. | .. | .. | .. |
| Total | 197.380.662 | 223.923.750 | 266.176.882 | 273.457.964 | 208.113.482 |

8 — Exportação de açúcar por safras, segundo o destino e peso

| Destino | Quilogramas | | | | |
|------------------------------|-------------|-------------|-------------|-------------|-------------|
| | 1931-1932 | 1932-1933 | 1933-1934 | 1934-1935 | 1935-1936 |
| Brasil | | | | | |
| Acre | 15.900 | 42.600 | 12.000 | 57.000 | 106.200 |
| Amazonas | 4.199.100 | 4.213.060 | 4.420.500 | 3.082.260 | 4.092.240 |
| Pará | 8.377.920 | 7.605.420 | 6.368.860 | 5.073.540 | 6.194.400 |
| Maranhão | 2.844.960 | 3.785.520 | 2.437.260 | 1.830.040 | 2.250.240 |
| Piauí | 1.203.900 | 1.327.800 | 1.262.650 | 4.122.360 | 1.638.360 |
| Ceará | 7.310.949 | 7.972.820 | 4.909.180 | 4.533.120 | 6.087.988 |
| Rio Grande do Norte | 1.198.560 | 1.471.080 | 828.550 | 1.358.400 | 1.571.580 |
| Paraíba | 185.445 | 4.320 | 206.160 | 1.582.260 | 551.400 |
| Alagoas | 8.895 | 1.610 | 500 | 36.000 | 720 |
| Sergipe | .. | .. | .. | .. | .. |
| Baía | 1.050.872 | 210.600 | 172.260 | 64.860 | 49.260 |
| Espirito Santo | 2.097.300 | 1.217.700 | 480.000 | 536.220 | 738.000 |
| Rio de Janeiro | 46.958.940 | 44.341.980 | 54.139.200 | 53.991.120 | 42.734.280 |
| São Paulo | 73.920.795 | 61.403.580 | 60.627.300 | 74.194.600 | 68.763.760 |
| Paraná | 10.448.860 | 7.402.200 | 4.349.400 | 5.375.580 | 6.568.200 |
| Santa Catarina | 4.489.320 | 2.588.940 | 1.001.700 | 804.300 | 1.182.900 |
| Rio Grande do Sul | 45.714.745 | 38.466.540 | 32.697.780 | 29.136.600 | 29.991.957 |
| Minas Gerais | 6.000 | 30.000 | 3.442.740 | 7.319.940 | 2.589.960 |
| Mato Grosso | .. | 36.000 | 84.000 | 901.140 | 812.400 |
| Soma | 210.032.461 | 182.121.770 | 177.440.040 | 190.999.340 | 175.923.845 |
| America | | | | | |
| Argentina | 144.000 | .. | .. | .. | 150.000 |
| Bolívia | .. | .. | 9.900 | .. | .. |
| Uruguai | 771.000 | 3.558.000 | 141.000 | 7.562.640 | 8.045.100 |
| Soma | 915.000 | 3.558.000 | 150.900 | 7.562.640 | 8.195.100 |
| Europa | | | | | |
| Alemanha | 180 | 1.800 | .. | .. | .. |
| Belgica | 203.100 | .. | .. | .. | .. |
| França | .. | .. | .. | .. | .. |
| Holanda | .. | .. | .. | .. | .. |
| Inglaterra | 13.144.545 | 38.717.430 | 18.756.228 | 40.770.960 | 83.744.820 |
| Portugal | 24.000 | 480 | 570 | 200 | 6.000 |
| Soma | 13.371.825 | 38.719.710 | 18.756.798 | 40.771.160 | 83.750.820 |
| Africa | | | | | |
| Possessões Portuguesas | .. | .. | .. | .. | .. |
| Resumo | | | | | |
| Brasil | 210.032.461 | 182.121.770 | 177.440.040 | 190.999.340 | 175.923.845 |
| America | 915.000 | 3.558.000 | 150.900 | 7.562.640 | 8.195.100 |
| Europa | 13.371.825 | 38.719.710 | 18.756.798 | 40.771.160 | 83.750.820 |
| Africa | .. | .. | .. | .. | .. |
| Total | 224.319.286 | 224.399.480 | 196.347.738 | 239.333.140 | 267.869.765 |

9 — Exportação de açúcar na safra de 1935-1936, segundo o destino, o tipo, o peso e o valor

| Destino | Tipo | Kgr. | Valor |
|---------------------------|-----------------|------------|-----------------|
| Para o País | | | |
| Acre | Cristal | 106.200 | 63:306\$000 |
| Amazonas | Refinado | 522.720 | 367:201\$600 |
| | Cristal | 3.554.520 | 2.178:327\$600 |
| | Mascavado | 15.000 | 4:368\$000 |
| | Soma | 4.092.240 | 2.549:897\$200 |
| Pará | Refinado | 92.700 | 65:229\$000 |
| | Cristal | 6.095.700 | 3.726:303\$000 |
| | Mascavado | 6.000 | 1:800\$000 |
| | Soma | 6.194.400 | 3.793:332\$000 |
| Maranhão | Refinado | 378.120 | 271:894\$800 |
| | Cristal | 1.740.720 | 1.062:955\$600 |
| | Branco | 3.600 | 1:668\$000 |
| | Somenos | 113.409 | 45:855\$000 |
| | Mascavado | 14.400 | 4:320\$000 |
| | Soma | 2.250.240 | 1.386:693\$400 |
| Piauí | Refinado | 345.360 | 248:925\$800 |
| | Cristal | 1.293.000 | 790:317\$000 |
| | Soma | 1.638.360 | 1.039:242\$800 |
| Ceará | Refinado | 926.488 | 668:103\$400 |
| | Cristal | 4.602.900 | 2.809:525\$000 |
| | Demerara | 3.300 | 1:569\$000 |
| | Somenos | 137.700 | 59:730\$000 |
| | Mascavado | 417.600 | 121:662\$000 |
| | Soma | 6.087.988 | 3.660:589\$400 |
| Rio Grande do Norte | Refinado | 429.420 | 310:519\$800 |
| | Cristal | 450.360 | 279:595\$200 |
| | Usina | 72.000 | 49:371\$000 |
| | Somenos | 54.900 | 23:979\$000 |
| | Mascavado | 564.900 | 167:361\$000 |
| | Soma | 1.571.580 | 830:826\$000 |
| Paraíba | Refinado | 104.400 | 75:963\$000 |
| | Cristal | 447.000 | 268:860\$000 |
| | Soma | 551.400 | 344:823\$000 |
| Alagoas | Refinado | 720 | 502\$000 |
| Baía | Refinado | 49.260 | 35:672\$400 |
| Espírito Santo | Refinado | 270.000 | 195:930\$000 |
| | Cristal | 444.000 | 272:300\$000 |
| | Mascavado | 24.000 | 7:035\$000 |
| | Soma | 738.000 | 475:265\$000 |
| Rio de Janeiro | Refinado | 135.000 | 95:910\$000 |
| | Cristal | 39.384.180 | 23.923:770\$800 |
| | Demerara | 646.380 | 301:975\$200 |
| | Mascavado | 2.568.720 | 771:217\$200 |
| | Soma | 42.734.280 | 25.092:873\$200 |

9 — Exportação de açúcar na safra de 1935-1936, segundo o destino, o tipo, o peso e o valor


| Destino | Tipo | Kgr. | Valor |
|-------------------------|----------------|-----------------|------------------|
| País | | | |
| São Paulo | Refinado..... | 549.600 | 400:059\$000 |
| | Cristal..... | 41.042.350 | 24.711.708\$000 |
| | Somenos..... | 6.306.000 | 2.991:570\$000 |
| | Mascavado..... | 20.865.780 | 6.312:365\$000 |
| | Soma..... | 68.763.760 | 34.415:700\$000 |
| Paraná..... | Refinado..... | 4.200 | 2:982\$000 |
| | Cristal..... | 5.478.000 | 3.318:780\$000 |
| | Usina..... | 84.000 | 57:120\$000 |
| | Demerara..... | 36.000 | 19:380\$000 |
| | Somenos..... | 12.000 | 6:720\$000 |
| | Mascavado..... | 246.000 | 75:960\$000 |
| | 3.º Jato..... | 708.000 | 236:430\$000 |
| Soma..... | 6.568.200 | 3.717:872\$000 | |
| Santa Catarina..... | Refinado..... | 365.100 | 264:000\$000 |
| | Cristal..... | 817.800 | 499:254\$000 |
| | Soma..... | 1.182.900 | 763:254\$000 |
| Rio Grande do Sul..... | Refinado..... | 1.266.120 | 920:293\$800 |
| | Cristal..... | 10.658.020 | 6.429:362\$400 |
| | Usina..... | 17.901.917 | 12.256:012\$760 |
| | Branco..... | 27.000 | 15:120\$000 |
| | Somenos..... | 9.000 | 5:040\$000 |
| | Mascavado..... | 129.900 | 39:261\$000 |
| Soma..... | 29.991.957 | 19.665:089\$900 | |
| Minas Gerais..... | Cristal..... | 2.269.980 | 1.338:087\$600 |
| | Mascavado..... | 319.980 | 95:893\$200 |
| | Soma..... | 2.589.960 | 1.433:980\$800 |
| Mato Grosso..... | Refinado..... | 94.800 | 69:702\$000 |
| | Cristal..... | 717.600 | 426:216\$000 |
| | Soma..... | 812.400 | 495:918\$000 |
| Estrangeiro | | | |
| Argentina..... | 3.º Jato..... | 150.000 | 51:600\$000 |
| Inglaterra..... | Demerara..... | 81.002.460 | 39.003:049\$600 |
| | Mascavado..... | 2.742.360 | 798:324\$000 |
| | Soma..... | 83.744.820 | 39.801:373\$600 |
| Portugal..... | Mascavado..... | 6.000 | 1:680\$000 |
| Uruguai..... | Demerara..... | 7.691.100 | 3.859:254\$000 |
| | Mascavado..... | 354.000 | 104:450\$000 |
| | Soma..... | 8.045.100 | 3.963:704\$000 |
| Resumo | | | |
| Para o País..... | | 175.923.845 | 99.764:337\$760 |
| Para o estrangeiro..... | | 91.945.920 | 43.518:387\$600 |
| Total..... | | 267.869.765 | 143.282:725\$360 |

10 — Exportação de alcool, segundo o destino e o peso

| Destino | Quilogramas | | | | |
|-------------------------|-------------|-----------|--------------------|------------|-----------|
| | 1932 | 1933 | 1934 | 1935 | 1936 |
| Para o País | | | Alcool | | |
| Amazonas..... | 69.910 | 192.317 | 109.571 | 192.440 | 241.832 |
| Pará..... | 45.392 | 219.667 | 258.297 | 238.628 | 417.131 |
| Maranhão..... | 101.510 | 156.072 | 193.463 | 223.158 | 341.598 |
| Piauí..... | 28.480 | 97.469 | 131.992 | 202.466 | 393.204 |
| Ceará..... | 139.262 | 421.809 | 547.720 | 944.701 | 1.019.429 |
| Rio Grande do Norte.... | 34.052 | 75.825 | 124.236 | 204.226 | 247.287 |
| Paraíba..... | 19.722 | 2.018 | 64.712 | 25.416 | 9.622 |
| Alagoas..... | .. | 724 | 1.000 | .. | .. |
| Baía..... | 1.686.371 | 755.771 | 939.123 | 1.641.079 | 2.202.242 |
| Espirito Santo..... | 52.880 | 121.818 | 281.129 | 181.470 | 97.515 |
| Rio de Janeiro..... | 3.015.592 | 3.157.921 | 4.598.291 | 4.305.943 | 1.972.046 |
| São Paulo..... | 135.210 | 217.800 | 1.292.575 | 1.173.035 | 1.253.642 |
| Paraná..... | 566.448 | 116.884 | 391.212 | 289.085 | 334.349 |
| Santa Catarina..... | 49.701 | 31.250 | 35.265 | 42.526 | 10.360 |
| Rio Grande do Sul..... | 513.251 | 330.916 | 815.172 | 399.830 | 913.945 |
| Soma..... | 6.457.781 | 5.898.261 | 9.783.758 | 10.044.003 | 9.444.202 |
| Para o estrangeiro * | | | | | |
| Argentina..... | 70.396 | .. | .. | .. | .. |
| Uruguai..... | 21.490 | 37.800 | .. | .. | .. |
| Soma..... | 91.886 | 37.800 | .. | .. | .. |
| Para o País | | | Alcool desnaturado | | |
| Amazonas..... | .. | 60 | .. | .. | .. |
| Pará..... | 14.318 | 24.115 | 29.590 | 45.315 | 22.065 |
| Maranhão..... | 35.447 | 6.492 | 4.100 | .. | .. |
| Piauí..... | 108 | .. | 720 | 180 | 360 |
| Ceará..... | 92.835 | 237.450 | 49.980 | 1.800 | .. |
| Rio Grande do Norte.... | 23.436 | 28.703 | 8.190 | 12.310 | 16.326 |
| Paraíba..... | 400.616 | 246.428 | 121.675 | 125.250 | 188.655 |
| Alagoas..... | 3.140 | 2.214 | .. | .. | 630 |
| Sergipe..... | .. | 400 | .. | .. | .. |
| Baía..... | 36.155 | .. | .. | 12.810 | 22.800 |
| Espirito Santo..... | 4.010 | 3.897 | .. | .. | .. |

10 — Exportação de álcool, segundo o destino e o peso

| Destino | Quilogramas | | | | |
|-------------------------|-------------|-----------|------------|------------|------------|
| | 1932 | 1933 | 1934 | 1935 | 1936 |
| Para o País — (Cont.) | | | | | |
| Alcool desnaturado | | | | | |
| Rio de Janeiro..... | 116.855 | 14.827 | 112.987 | 2.162.045 | 7.344.694 |
| São Paulo..... | 324.838 | .. | 459.592 | 232.015 | 254.510 |
| Paraná..... | 5.035 | .. | .. | .. | .. |
| Rio Grande do Sul..... | 545.989 | 589.429 | 439.869 | 141.060 | 23.400 |
| Soma..... | 1.602.782 | 1.153.515 | 1.226.703 | 2.733.685 | 7.873.440 |
| Para o estrangeiro | | | | | |
| Inglaterra..... | .. | .. | 30 | .. | .. |
| Uruguai..... | 1.960 | .. | .. | .. | .. |
| Soma..... | 1.960 | .. | 30 | .. | .. |
| Para o País | | | | | |
| Alcool concentrado | | | | | |
| Amazonas..... | 36 | 168 | 84 | 228 | 168 |
| Pará..... | 360 | 444 | 756 | 1.014 | 1.068 |
| Maranhão..... | 504 | .. | 192 | 430 | 540 |
| Piauí..... | 132 | .. | .. | 60 | 48 |
| Ceará..... | 264 | 432 | 1.092 | 1.164 | 493 |
| Rio Grande do Norte.... | 191 | 342 | 408 | 156 | 30 |
| Paraíba..... | 26 | .. | 180 | .. | 72 |
| Alagoas..... | 132 | 12 | 108 | 72 | 28 |
| Sergipe..... | .. | 60 | 84 | 132 | .. |
| Baía..... | 324 | 636 | .. | .. | 216 |
| Espirito Santo..... | .. | 48 | .. | .. | .. |
| Rio de Janeiro..... | .. | 462 | .. | .. | .. |
| São Paulo..... | .. | 48 | .. | .. | .. |
| Rio Grande do Sul..... | 432 | 432 | 444 | 576 | 576 |
| Soma..... | 2.401 | 3.084 | 3.348 | 3.832 | 3.239 |
| Resumo | | | | | |
| Para o País..... | 8.062.964 | 7.954.860 | 11.013.809 | 12.781.520 | 17.320.881 |
| Para o estrangeiro..... | 93.846 | 37.800 | 30 | .. | .. |
| Total..... | 8.156.810 | 7.092.660 | 11.013.839 | 12.781.520 | 17.320.881 |



11 — Exportação de alcool, segundo o destino e o valor

| Destino | Valor | | | | |
|-------------------------|-------------|--------------------|-------------|-------------|-------------|
| | 1932 | 1933 | 1934 | 1935 | 1936 |
| Para o País | | Alcool | | | |
| Amazonas..... | 29:309\$ | 94:701\$ | 45:755\$ | 92:460\$ | 118:385\$ |
| Pará..... | 20:150\$ | 109:084\$ | 110:588\$ | 119:106\$ | 207:308\$ |
| Maranhão..... | 42:859\$ | 78:354\$ | 83:700\$ | 113:941\$ | 155:887\$ |
| Piauí..... | 12:496\$ | 47:430\$ | 56:851\$ | 98:472\$ | 192:474\$ |
| Ceará..... | 61:675\$ | 205:085\$ | 228:046\$ | 491:810\$ | 505:003\$ |
| Rio Grande do Norte.... | 15:832\$ | 37:977\$ | 53:250\$ | 125:110\$ | 118:054\$ |
| Paraíba..... | 9:659\$ | 1.025\$ | 30:551\$ | 10:803\$ | 4:717\$ |
| Alagoás..... | .. | 355\$ | 424\$ | .. | .. |
| Baía..... | 689:759\$ | 359:077\$ | 399:400\$ | 882:890\$ | 1.068:909\$ |
| Espirito Santo..... | 21:131\$ | 63:141\$ | 118:798\$ | 77:601\$ | 48:063\$ |
| Rio de Janeiro..... | 1.222:671\$ | 1.552:742\$ | 1.950:993\$ | 2.189:543\$ | 967:486\$ |
| São Paulo..... | 49:897\$ | 106:128\$ | 540:201\$ | 514:058\$ | 614:360\$ |
| Paraná..... | 230:782\$ | 58:472\$ | 157:659\$ | 130:403\$ | 160:463\$ |
| Santa Catarina..... | 20:237\$ | 15:860\$ | 15:919\$ | 19:152\$ | 4:801\$ |
| Rio Grande do Sul..... | 204:169\$ | 169:187\$ | 363:559\$ | 221:756\$ | 455:259\$ |
| Soma..... | 2.630:626\$ | 2.928:618\$ | 4.155:694\$ | 5.087:105\$ | 4.639:174\$ |
| Para o estrangeiro * | | | | | |
| Argentina..... | 29:639\$ | .. | .. | .. | .. |
| Uruguai..... | 8:455\$ | 18:994\$ | .. | .. | .. |
| Soma..... | 38:094\$ | 18:994\$ | .. | .. | .. |
| Para o País | | Alcool desnaturado | | | |
| Amazonas..... | .. | 108\$ | .. | .. | .. |
| Pará..... | 5:568\$ | 12:323\$ | 13:029\$ | 24:680\$ | 10:838\$ |
| Maranhão..... | 14:008\$ | 3:559\$ | 1:804\$ | .. | .. |
| Piauí..... | 39\$ | .. | 382\$ | 79\$ | 176\$ |
| Ceará..... | 46:484\$ | 119:407\$ | 21:611\$ | 864\$ | .. |
| Rio Grande do Norte.... | 9:909\$ | 14:764\$ | 3:314\$ | 8:273\$ | 8:137\$ |
| Paraíba..... | 165:074\$ | 118:369\$ | 58:580\$ | 48:060\$ | 93:289\$ |
| Alagoás..... | 1:162\$ | 1:080\$ | .. | .. | 309\$ |
| Sergipe..... | .. | 204\$ | .. | .. | .. |
| Baía..... | 13:488\$ | .. | .. | 5:636\$ | 11:172\$ |
| Espirito Santo..... | 1:724\$ | 2:070\$ | .. | .. | .. |

11 — Exportação de álcool, segundo o destino e o valor

| Destino | Valor | | | | |
|---------------------------|-------------|-------------|-------------|-------------|-------------|
| | 1932 | 1933 | 1934 | 1935 | 1936 |
| Para o País — (Cont.) | | | | | |
| Alcool desnatado | | | | | |
| Rio de Janeiro | 44:999\$ | 7:198\$ | 46:893\$ | 958:425\$ | 3.629:359\$ |
| São Paulo | 114:901\$ | .. | 193:161\$ | 98:692\$ | 118:979\$ |
| Paraná | 1:863\$ | .. | .. | .. | .. |
| Rio Grande do Sul | 211:977\$ | 285:086\$ | 182:513\$ | 56:171\$ | 11:338\$ |
| Soma | 931:193\$ | 564:167\$ | 521:287\$ | 1.200:886\$ | 3.883:797\$ |
| Para o estrangeiro | | | | | |
| Inglaterra | .. | .. | 15\$ | .. | .. |
| Uruguai | 725\$ | .. | .. | .. | .. |
| Soma | 725\$ | .. | 15\$ | .. | .. |
| Para o País | | | | | |
| Alcool concentrado | | | | | |
| Amazonas | 54\$ | 302\$ | 185\$ | 501\$ | 504\$ |
| Pará | 540\$ | 799\$ | 1.664\$ | 2:230\$ | 3:204\$ |
| Maranhão | 756\$ | .. | 422\$ | 946\$ | 1:160\$ |
| Piauí | 198\$ | .. | .. | 132\$ | 144\$ |
| Ceará | 396\$ | 778\$ | 2:402\$ | 2:560\$ | 1:489\$ |
| Rio Grande do Norte | 287\$ | 616\$ | 898\$ | 243\$ | 90\$ |
| Paraíba | 100\$ | .. | 396\$ | .. | 216\$ |
| Alagoas | 198\$ | 22\$ | 238\$ | 158\$ | 84\$ |
| Sergipe | .. | 108\$ | 185\$ | 290\$ | .. |
| Baía | 486\$ | 1:145\$ | .. | .. | 648\$ |
| Espirito | .. | 86\$ | .. | .. | .. |
| Rio de Janeiro | .. | 839\$ | .. | .. | .. |
| São Paulo | .. | 86\$ | .. | .. | .. |
| Rio Grande do Sul | 648\$ | 777\$ | 976\$ | 1:267\$ | 1:728\$ |
| Soma | 3:663\$ | 5:551\$ | 7:366\$ | 8:330\$ | 9:727\$ |
| Resumo | | | | | |
| Para o País | 3.265:482\$ | 3.498:336\$ | 4.684:347\$ | 2.696:322\$ | 8.532:698\$ |
| Para o estrangeiro | 38:819\$ | 18:994\$ | 15\$ | .. | .. |
| Total | 3.304:301\$ | 3.517:330\$ | 4.684:362\$ | 2.696:322\$ | 8.532:698\$ |

12 — Exportação de algodão por safras, segundo o destino e o peso

| Destino | Quilogramas | | | | |
|---------------------------|-------------|------------|-----------|------------|-----------|
| | 1926/1927 | 1927/1928 | 1928/1929 | 1929/1930 | 1930/1931 |
| Brasil | | | | | |
| Piauí | .. | .. | .. | .. | .. |
| Rio Grande do Norte | .. | .. | .. | .. | 631 |
| Paraíba | .. | .. | .. | .. | .. |
| Alagoas | 113.003 | 133.498 | 65.695 | .. | .. |
| Sergipe | .. | .. | .. | .. | .. |
| Baía | 168.613 | 278.819 | 177.702 | 165.825 | 19.990 |
| Espirito Santo | 34.130 | 40.056 | 25.167 | 10.023 | .. |
| Rio de Janeiro | 1.581.235 | 2.892.036 | 553.499 | 48.519 | 288.509 |
| São Paulo | 6.286.403 | 3.047.822 | 3.345.599 | 2.322.744 | 1.990.245 |
| Santa Catarina | 715.994 | 727.691 | 522.759 | 461.272 | 315.951 |
| Rio Grande do Sul | 394.905 | 249.272 | 217.629 | 162.111 | 302.409 |
| Soma | 9.294.283 | 7.364.194 | 4.908.050 | 3.170.494 | 2.917.735 |
| Europa | | | | | |
| Alemanha | 30.597 | 54.039 | 74.859 | 137.011 | 466.583 |
| Belgica | 45 | .. | .. | .. | 107.179 |
| França | 485 | .. | .. | 24.941 | 10.336 |
| Hespanha | .. | 63.795 | .. | .. | .. |
| Holanda | 36.383 | .. | .. | 186.248 | 60.786 |
| Inglaterra | 2.086.799 | 2.855.891 | 1.147.829 | 9.500.375 | 3.104.958 |
| Italia | .. | .. | .. | .. | .. |
| Polonia | .. | .. | .. | .. | .. |
| Portugal | 939.376 | 1.107.718 | 934.755 | 1.512.040 | 1.431.631 |
| Outros países | .. | .. | .. | .. | .. |
| Soma | 3.093.685 | 4.081.443 | 2.157.443 | 11.390.615 | 5.181.473 |
| Asia | | | | | |
| Japão | .. | .. | .. | .. | .. |
| Resumo | | | | | |
| Brasil | 9.294.283 | 7.364.194 | 4.908.050 | 3.170.494 | 2.917.735 |
| Europa | 3.093.685 | 4.081.443 | 2.157.443 | 11.360.615 | 5.181.473 |
| Asia | .. | .. | .. | .. | .. |
| Total | 12.387.968 | 11.445.637 | 7.065.493 | 14.531.109 | 8.099.208 |

12 — Exportação de algodão por safras, segundo o destino e o peso

| Destino | Quilogramas | | | | |
|-------------------------|-------------|-----------|-----------|------------|------------|
| | 1931/1932 | 1932/1933 | 1933/1934 | 1934/1935 | 1935/1936 |
| Brasil | | | | | |
| Piauí..... | .. | .. | .. | 1.945 | .. |
| Rio Grande do Norte.... | .. | .. | .. | .. | .. |
| Paraíba..... | .. | .. | 44.476 | .. | .. |
| Alagoas..... | 106.946 | .. | 19.888 | .. | 35.993 |
| Sergipe..... | 115.660 | 79.206 | .. | .. | .. |
| Baía..... | 518.995 | 84.564 | 29.896 | .. | .. |
| Espirito Santo..... | .. | .. | .. | .. | .. |
| Rio de Janeiro..... | 2.097.581 | 1.312.041 | 163.474 | 1.173.302 | 617.700 |
| São Paulo..... | 2.976.586 | 1.368.648 | 314.822 | 263.500 | 15.770 |
| Santa Catarina..... | 295.098 | 204.773 | 98.772 | 65.208 | 143.828 |
| Rio Grande do Sul..... | 230.951 | 134.076 | 53.769 | 144.944 | .. |
| Soma..... | 6.341.917 | 3.183.308 | 725.097 | 1.648.899 | 813.291 |
| Europa | | | | | |
| Alemanha..... | .. | .. | 1.172.236 | 5.506.831 | 1.812.920 |
| Belgica..... | 315.846 | .. | 552.144 | 1.740.403 | 2.841.889 |
| França..... | 7 | .. | 21.970 | 470.884 | 1.207.679 |
| Hespanha..... | .. | .. | .. | .. | 3.653 |
| Holanda..... | .. | .. | 88.158 | 48 | 212.270 |
| Inglaterra..... | 1.756.365 | 28.669 | 3.836.122 | 3.707.110 | 1.668.206 |
| Italia..... | .. | .. | 32.750 | 1.939.780 | 446.810 |
| Polonia..... | .. | .. | .. | 65.163 | 539.814 |
| Portugal..... | 435.294 | .. | 1.517.646 | 735.833 | 283.507 |
| Outros países..... | .. | .. | .. | .. | 50 |
| Soma..... | 2.507.512 | 28.669 | 7.221.026 | 14.166.052 | 9.016.798 |
| Ásia | | | | | |
| Japão..... | .. | .. | .. | .. | 2.021.614 |
| Resumo | | | | | |
| Brasil..... | 6.341.917 | 3.183.308 | 725.097 | 1.648.899 | 813.291 |
| Europa..... | 2.507.512 | 28.669 | 7.221.026 | 14.166.052 | 9.016.798 |
| Ásia..... | .. | .. | .. | .. | 2.021.614 |
| Total..... | 8.849.429 | 3.211.977 | 7.946.123 | 15.814.951 | 11.851.703 |

13 — Exportação de doces, segundo o destino, o peso e o valor

| Destino | 1934 | | 1935 | | 1936 | |
|-----------------------|---------|-----------|-------------------|-----------|---------|-----------|
| | Kgr. | Valor | Kgr. | Valor | Kgr. | Valor |
| Para o País | | | Doce em calda | | | |
| Amazonas..... | 171 | 188\$ | 1.450 | 1:595\$ | 794 | 1:032\$ |
| Pará..... | .. | .. | 152 | 167\$ | 632 | 822\$ |
| Maranhão..... | 414 | 455\$ | .. | .. | 920 | 1:250\$ |
| Piauí..... | 392 | 431\$ | 588 | 647\$ | 5.126 | 6:664\$ |
| Ceará..... | 738 | 811\$ | 2.036 | 2:239\$ | 4.094 | 5:322\$ |
| Rio Grande do Norte.. | 545 | 599\$ | 5.795 | 6:375\$ | 3.914 | 5:088\$ |
| Paraíba..... | 975 | 1:073\$ | 1.472 | 1:619\$ | 60 | 78\$ |
| Alagoas..... | 1.080 | 1:188\$ | 2.314 | 2:546\$ | 284 | 414\$ |
| Sergipe..... | .. | .. | .. | .. | 382 | 497\$ |
| Baía..... | 780 | 858\$ | 2.546 | 2:801\$ | 2.967 | 3:857\$ |
| Espirito Santo..... | 1.827 | 2:009\$ | 1.088 | 1:197\$ | 2.838 | 3:689\$ |
| Rio de Janeiro..... | 98.044 | 107:851\$ | 110.029 | 121:032\$ | 181.057 | 236:389\$ |
| São Paulo..... | 54.339 | 59:773\$ | 63.642 | 70:006\$ | 107.083 | 139:945\$ |
| Paraná..... | 13.669 | 15:036\$ | 16.932 | 18:625\$ | 13.483 | 17:914\$ |
| Santa Catarina..... | 7.125 | 7:838\$ | 10.429 | 11:472\$ | 15.020 | 19:624\$ |
| Rio Grande do Sul... | 240.296 | 264:326\$ | 230.549 | 253:603\$ | 338.794 | 444:793\$ |
| Mato Grosso..... | 3.271 | 3:598\$ | 747 | 822\$ | 3.146 | 4:089\$ |
| Soma..... | 423.666 | 466:036\$ | 449.769 | 494:746\$ | 680.494 | 891:467\$ |
| Para o estrangeiro | | | | | | |
| Alemanha..... | .. | .. | .. | .. | 20 | 26\$ |
| Estados Unidos..... | .. | .. | .. | .. | 15 | 19\$ |
| Inglaterra..... | .. | .. | 2.400 | 2:640\$ | 100 | 130\$ |
| Uruguai..... | .. | .. | .. | .. | 600 | 780\$ |
| Soma..... | .. | .. | 2.400 | 2:640\$ | 735 | 955\$ |
| Total..... | 423.666 | 466:036\$ | 452.169 | 497:386\$ | 681.229 | 892:422\$ |
| Para o País | | | Doce cristalizado | | | |
| Pará..... | .. | .. | .. | .. | 132 | 396\$ |
| Ceará..... | 200 | 600\$ | 50 | 150\$ | 125 | 375\$ |
| Rio Grande do Norte.. | .. | .. | 100 | 300\$ | 13 | 39\$ |
| Paraíba..... | 170 | 510\$ | .. | .. | .. | .. |
| Alagoas..... | .. | .. | .. | .. | 30 | 90\$ |
| Sergipe..... | .. | .. | .. | .. | 50 | 150\$ |
| Baía..... | .. | .. | .. | .. | 70 | 210\$ |
| Rio de Janeiro..... | 680 | 2:040\$ | .. | .. | 357 | 1:071\$ |
| São Paulo..... | 1.200 | 3:600\$ | 1.430 | 4:290\$ | 2.942 | 8:826\$ |
| Paraná..... | .. | .. | 50 | 150\$ | 130 | 390\$ |
| Santa Catarina..... | .. | .. | .. | .. | 95 | 285\$ |
| Rio Grande do Sul... | .. | .. | 20 | 60\$ | 1.185 | 3:555\$ |
| Mato Grosso..... | .. | .. | .. | .. | 50 | 150\$ |
| Soma..... | 2.250 | 6:750\$ | 1.650 | 4:950\$ | 5.179 | 15:537\$ |

13 — Exportação de doces, segundo o destino, o peso e o valor

| Destino | 1934 | | 1935 | | 1936 | |
|-------------------------|-----------|-------------|-----------------------|-------------|-----------|-------------|
| | Kgr. | Valor | Kgr. | Valor | Kgr. | Valor |
| Para o País | | | Doce em massa | | | |
| Acre | 216 | 216\$ | .. | .. | 3.060 | 3:672\$ |
| Amazonas..... | 82.017 | 82:017\$ | 63.526 | 63:526\$ | 124.701 | 149:997\$ |
| Pará | 64.970 | 64:970\$ | 83.222 | 83:222\$ | 128.003 | 153:604\$ |
| Maranhão | 32.971 | 32:971\$ | 35.546 | 35:546\$ | 71.857 | 86:497\$ |
| Piauí | 23.371 | 23:371\$ | 26.892 | 26:892\$ | 102.559 | 123:070\$ |
| Ceará | 166.589 | 166:589\$ | 209.431 | 209:431\$ | 272.494 | 328:242\$ |
| Rio Grande do Norte. | 247.554 | 247:554\$ | 345.801 | 345:801\$ | 262.305 | 314:952\$ |
| Paraíba | 201.233 | 201:233\$ | 295.127 | 295:127\$ | 48.673 | 58:546\$ |
| Alagoas..... | 122.992 | 122:992\$ | 130.299 | 130:299\$ | 24.353 | 29:224\$ |
| Sergipe | 39.916 | 39:916\$ | 34.593 | 34:602\$ | 53.397 | 64:094\$ |
| Baía..... | 265.307 | 265:307\$ | 189.619 | 189:619\$ | 262.242 | 314:690\$ |
| Espirito Santo..... | 76.351 | 76:351\$ | 45.851 | 45.851\$ | 49.786 | 59:743\$ |
| Rio de Janeiro..... | 1.062.515 | 1.062:515\$ | 806.418 | 806:418\$ | 1.267.088 | 1.520:608\$ |
| São Paulo | 777.241 | 777:241\$ | 670.185 | 670:185\$ | 1.119.840 | 1.340:659\$ |
| Paraná | 47.772 | 47:772\$ | 37.471 | 37:471\$ | 81.715 | 98:203\$ |
| Santa Catarina | 17.615 | 17:615\$ | 20.158 | 20:158\$ | 36.832 | 44:198\$ |
| Rio Grande do Sul.... | 464.070 | 464:070\$ | 470.296 | 470:296\$ | 792.877 | 951:851\$ |
| Minas Gerais..... | .. | .. | .. | .. | 350 | 420\$ |
| Goiaz..... | .. | .. | 496 | 496\$ | .. | .. |
| Mato Grosso | 15.392 | 15:392\$ | 4.670 | 4:670\$ | 15.633 | 18:760\$ |
| Soma..... | 3.708.092 | 3.708:092\$ | 3.469.601 | 3.469:604\$ | 4.717.765 | 5.661:032\$ |
| Para o estrangeiro | | | | | | |
| Uruguai | 12.274 | 12:274\$ | .. | .. | 18.832 | 22:598\$ |
| Inglaterra | 62 | 62\$ | 212 | 212\$ | 102 | 122\$ |
| França | .. | .. | 25 | 25\$ | .. | .. |
| Portugal | 216 | 216\$ | .. | .. | .. | .. |
| Estado Unidos..... | — | .. | .. | .. | 30 | 36\$ |
| Soma..... | 15.522 | 12:552\$ | 237 | 237\$ | 18.964 | 22:757\$ |
| Total | 3.720.644 | 3.720:644\$ | 3.469.838 | 3.469:841\$ | 4.736.729 | 5.683:789\$ |
| Para o País | | | Doce não especificado | | | |
| Rio Grande do Norte. | .. | .. | 60 | 60\$ | .. | .. |
| Paraíba | .. | .. | 234 | 257\$ | .. | .. |
| Soma..... | .. | .. | 294 | 317\$ | .. | .. |
| Resumo | | | | | | |
| Para o País | 4.134.008 | 4.180:878\$ | 3.921.314 | 3.969:618\$ | 5.403.438 | 6.568:036\$ |
| Para o estrangeiro..... | 12.552 | 12:552\$ | 2.637 | 2:877\$ | 19.699 | 23:712\$ |
| Total | 4.146.560 | 4.193:430\$ | 3.923.951 | 3.972:495\$ | 5.423.137 | 6.591:749\$ |

14 — Exportação de café, por safras, segundo o destino e o peso

| Destino | Quilogramas | | | | |
|-------------------------|-------------|-----------|-----------|-----------|-----------|
| | 1926-1927 | 1927-1928 | 1928-1929 | 1929-1930 | 1930-1931 |
| Brasil | | | | | |
| Acre | .. | .. | .. | .. | .. |
| Amazonas..... | 38.160 | 24.120 | 850 | 33.180 | 32.700 |
| Pará..... | 90.900 | 30.300 | 19.800 | 126.780 | 78.160 |
| Maranhão..... | 46.920 | 29.100 | 30.000 | 25.080 | 7.200 |
| Piauí | 35.400 | 29.100 | 14.660 | 31.740 | 51.060 |
| Ceará..... | 129.480 | 211.200 | 186.060 | 743.580 | 235.380 |
| Rio Grande do Norte.... | 65.940 | 16.200 | 43.890 | 218.640 | 231.822 |
| Paraíba | 120 | 9.120 | 1.350 | 300 | 600 |
| Alagoas..... | 1.560 | 2.820 | 4.977 | 840 | 685 |
| Sergipe | .. | 2.340 | .. | .. | .. |
| Baía..... | 1.380 | .. | .. | .. | .. |
| Rio de Janeiro..... | .. | .. | .. | .. | .. |
| São Paulo | .. | .. | .. | .. | 7.500 |
| Rio Grande do Sul..... | 4.500 | 3.300 | .. | .. | 20 |
| Soma..... | 414.360 | 357.600 | 301.587 | 1.180.140 | 645.127 |
| America | | | | | |
| Estados Unidos..... | 632.400 | 165.060 | 30.000 | 27.000 | 1.122.720 |
| Uruguai..... | .. | 2.700 | .. | .. | .. |
| Soma..... | 632.400 | 167.760 | 30.000 | 27.000 | 1.122.720 |
| Europa | | | | | |
| Alemanha..... | 312.780 | 185.400 | 80.000 | 180 | 16.800 |
| Belgica | 1.364.460 | 541.560 | 631.560 | 706.500 | 461.580 |
| França..... | 5.870.100 | 4.482.780 | 2.005.680 | 2.830.440 | 3.931.140 |
| Hespanha..... | .. | 569.640 | 544.260 | 1.867.680 | 2.105.700 |
| Holanda | 250.500 | 288.180 | 37.500 | 30.000 | 27.480 |
| Inglaterra..... | .. | 24.000 | 7.500 | .. | .. |
| Italia..... | 22.500 | 112.020 | 612.960 | 648.580 | 374.400 |
| Noruega | 30.000 | .. | .. | .. | .. |
| Portugal..... | 65.220 | 100.620 | 24.320 | 18.180 | .. |
| Outros paizes | .. | 71.340 | .. | 1.800 | .. |
| Soma..... | 7.915.560 | 6.375.540 | 3.943.780 | 6.103.360 | 6.917.100 |
| Resumo | | | | | |
| Brasil | 414.360 | 357.600 | 301.587 | 1.180.140 | 645.127 |
| America | 632.400 | 167.760 | 30.000 | 27.000 | 1.122.720 |
| Europa | 7.915.560 | 6.375.540 | 3.943.780 | 6.103.360 | 6.917.100 |
| Total..... | 8.962.320 | 6.900.900 | 4.275.367 | 7.310.500 | 8.684.947 |

14 — Exportação de café, por safras, segundo o destino e o peso

| Destino | Quilogramas | | | | |
|-------------------------|-------------|-----------|-----------|-----------|-----------|
| | 1931-1932 | 1932-1933 | 1933-1934 | 1934-1935 | 1935-1936 |
| Brasil | | | | | |
| Acre | .. | 8.400 | 6.000 | 6.000 | .. |
| Amazonas..... | 2.400 | 268.620 | 439.812 | 46.500 | 7.500 |
| Pará..... | 718 | 784.260 | 659.150 | 110.820 | 6.720 |
| Maranhão..... | .. | 226.800 | 382.800 | 22.500 | 13.200 |
| Piauí..... | 5.280 | 281.800 | 395.880 | 247.500 | 39.300 |
| Ceará..... | 164.644 | 874.620 | 1.099.376 | 538.020 | 128.700 |
| Rio Grande do Norte.... | 115.923 | 246.586 | 439.107 | 157.950 | 50.160 |
| Paraíba..... | 15.919 | 48.370 | 11.305 | 988.785 | 1.040.806 |
| Alagoás..... | 1.920 | 480 | 4.105 | 1.160 | 180 |
| Sergipe..... | .. | .. | .. | .. | .. |
| Baía..... | .. | 50 | 32 | .. | .. |
| Rio de Janeiro..... | .. | .. | .. | 1.380 | .. |
| São Paulo..... | .. | .. | .. | .. | .. |
| Rio Grande do Sul..... | 40 | 30.600 | 20 | 12 | .. |
| Soma..... | 306.844 | 2.770.586 | 3.437.587 | 2.120.627 | 1.286.566 |
| America | | | | | |
| Estados Unidos..... | 30.000 | 287.100 | 1.192.020 | 336.600 | 243.600 |
| Uruguai..... | .. | .. | .. | .. | .. |
| Soma..... | 30.000 | 287.100 | 1.192.020 | 336.600 | 243.600 |
| Europa | | | | | |
| Alemanha..... | .. | .. | 105.300 | 2.280 | 39.000 |
| Belgica..... | 197.880 | 311.340 | 203.820 | 115.780 | 330.900 |
| França..... | 1.448.540 | 2.990.700 | 1.059.840 | 1.358.780 | 3.612.000 |
| Hespanha..... | 872.760 | 1.076.100 | 912.300 | 328.440 | 1.096.540 |
| Holanda..... | .. | .. | .. | .. | 45.000 |
| Inglaterra..... | 600 | .. | 6.000 | .. | .. |
| Italia..... | 114.060 | 366.120 | 589.440 | 660.720 | 127.620 |
| Noruega..... | .. | .. | .. | .. | .. |
| Portugal..... | .. | 471 | 39.660 | 3.000 | 33.000 |
| Outro paizes..... | .. | 7.500 | 79.440 | 37.860 | 37.650 |
| Soma..... | 2.633.840 | 4.752.231 | 2.995.800 | 2.506.960 | 5.321.710 |
| Resumo | | | | | |
| Brasil..... | 306.844 | 2.770.586 | 3.437.587 | 2.120.627 | 1.286.566 |
| America..... | 30.000 | 287.100 | 1.192.020 | 336.600 | 243.600 |
| Europa..... | 2.633.840 | 4.752.231 | 2.995.800 | 2.506.960 | 5.321.710 |
| Total..... | 2.970.684 | 7.809.917 | 7.625.407 | 4.964.187 | 6.851.876 |

II — Importação pelo porto do Recife

1 — Importação do País, segundo a mercadoria o peso e o valor, em 1935 e em 1936

| Mercadorias | Quilogramas | | Valor | |
|---------------------------------|-------------|------|--------------|--------------|
| | 1935 | 1936 | 1935 | 1936 |
| Classe I — Animais vivos | | | | |
| | Cabeças | | | |
| | 1935 | 1936 | | |
| Aves domesticas..... | .. | 1 | .. | 10 |
| » não especif..... | 109 | 4 | 6.250 | 187 |
| Animais bovinos..... | 664 | 781 | 190.650 | 204.511 |
| » caprinos..... | .. | 1 | .. | 9 |
| » equinaes..... | 27 | 70 | 11.000 | 23.590 |
| » lanigeros..... | 2 | .. | 196 | .. |
| » muars..... | .. | 10 | .. | 372 |
| » suinos..... | .. | 1 | .. | 150 |
| » não especif..... | 99 | 15 | 20.959 | 1.175 |
| Soma..... | 901 | 883 | 229.055 | 230.004 |
| Total da classe I.... | 901 | 883 | 229.055 | 230.004 |
| | | | 984:490\$000 | 710:955\$000 |
| | | | 984:490\$000 | 710:955\$000 |

Classe II — Materias primas

Algodão

| | | | | |
|---------------------------|-----------|---------|-----------------|----------------|
| Em fio para costura..... | 366.548 | 226.309 | 10.970:707\$800 | 7.190:105\$500 |
| » » » tecelagem..... | 5.760 | 5.860 | 123:715\$800 | 70:993\$800 |
| » » » uso não especif.... | 162.190 | 43.181 | 554:047\$900 | 229:803\$100 |
| Algodão em caroço..... | 14.346 | .. | 19:020\$000 | .. |
| » colóide..... | .. | 994 | .. | 9:867\$500 |
| » hidrófilo..... | 21.229 | 20.792 | 86:405\$500 | 69:688\$000 |
| » em pasta..... | 57.488 | 623 | 233:770\$000 | 2:390\$000 |
| » pluma..... | 1.570.712 | 201.457 | 4.551:594\$100 | 715:610\$000 |
| Resíduos..... | 33.161 | 100.859 | 18:545\$600 | 99:329\$800 |
| Soma..... | 2.231.434 | 600.075 | 16.557:806\$700 | 8.388:787\$700 |

Borracha

| | | | | |
|------------------|--------|--------|-------------|--------------|
| Em lençol..... | 2.379 | 2.273 | 12:935\$500 | 15:899\$840 |
| Não especif..... | 8.973 | 22.445 | 53:254\$800 | 125:004\$000 |
| Soma..... | 11.352 | 24.718 | 66:190\$300 | 140:903\$800 |

Cabêlos, pêlos e penas

| | | | | |
|---------------------------------|-------|-------|-------------|-------------|
| Cerdas..... | 25 | 1.848 | 500\$000 | 8:800\$000 |
| Crina animal..... | 4.959 | 273 | 20:304\$000 | 2:300\$000 |
| Lã de carneiro..... | .. | 310 | .. | 5:588\$500 |
| Pêlo de castor e semelhantes... | 2.400 | 490 | 17:300\$000 | 5:939\$000 |
| Penas de aves..... | .. | 960 | .. | 1:500\$000 |
| Soma..... | 7.384 | 3.881 | 38:104\$000 | 24:127\$500 |

Canhamo

| | | | | |
|---------------------------|-------|-------|-------------|-------------|
| Em bruto..... | 249 | 1.637 | 2:500\$000 | 12:871\$000 |
| » fio para tecelagem..... | 3.146 | 1.010 | 28:200\$000 | 8:910\$000 |
| Soma..... | 3.395 | 2.647 | 30:700\$000 | 21:781\$000 |

I — Importação do País, segundo a mercadoria o peso e o valor, em 1935 e em 1936

| Mercadorias | Quilogramas | | Valor | |
|-------------------------------------|-------------|-----------|----------------|----------------|
| | 1935 | 1936 | 1935 | 1936 |
| Cana da India, bambú e outros cipós | | | | |
| Cipós não especific..... | .. | 600 | .. | 1:260\$000 |
| Junco ou rotim..... | 13.739 | 22.168 | 27:006\$500 | 41:433\$800 |
| Vime..... | 3.602 | 5.280 | 3:473\$200 | 14:121\$200 |
| Soma..... | 17.341 | 28.048 | 30:479\$700 | 56:515\$000 |
| Chumbo, estanho, zinco e suas ligas | | | | |
| Chumbo em barra ou laminas.. | 46.015 | 88.390 | 115:528\$400 | 247:381\$900 |
| Estanho em barra, folhas, etc... | 7.965 | 12.730 | 149:010\$700 | 217:984\$500 |
| Metais para tipografias..... | 49 | .. | 610\$000 | .. |
| Zinco em barra, chapas, etc.... | 3.811 | 6.688 | 30:805\$100 | 20:107\$500 |
| Soma..... | 57.840 | 107.808 | 295:954\$200 | 485:473\$900 |
| Cobre e suas ligas | | | | |
| Bronze..... | 5.941 | 10.259 | 20:142\$000 | 44:551\$000 |
| Cobre em barra ou chapas.... | 12,201 | 8.910 | 56:893\$000 | 73:219\$500 |
| » fundido, coado, etc..... | 592 | 29 | 2:920\$000 | 180\$000 |
| » e latão velho..... | 101 | .. | 100\$000 | .. |
| » em chapas, lamina, etc.... | 5.982 | 3.640 | 35:715\$700 | 44:508\$100 |
| Soma..... | 24.817 | 22.838 | 115.770\$700 | 162:458\$600 |
| Despojos e residuos animais | | | | |
| Barbatanas..... | .. | 1.200 | .. | 1:000\$000 |
| Cêra de abêlhas..... | .. | 235.092 | .. | 65:600\$000 |
| Crosta..... | 8.696 | 8.619 | 60:274\$000 | 77:680\$900 |
| Despojos animais não especific... | 1.298 | 344 | 360\$000 | 9:000\$000 |
| Esponjas marinhas..... | 6 | 36 | 250\$000 | 763\$500 |
| Espermacete e estearina..... | 5.293 | 1.259 | 12:136\$000 | 2:518\$000 |
| Extrato animal..... | 166 | 2.946 | 2:650\$000 | 5:000\$000 |
| Garras e unhas..... | 3.859 | 941 | 1:590\$000 | 465\$000 |
| Sêbo animal..... | 1.596.977 | 625.664 | 1.834:192\$000 | 882:731\$800 |
| Ossos..... | .. | 17 | .. | 150\$000 |
| Soma..... | 1.616.295 | 876.118 | 1.911:452\$000 | 1.044:409\$200 |
| Ferro e aço | | | | |
| Aço em barra, ou chapa..... | 19.164 | 31.417 | 77:164\$200 | 146:101\$800 |
| Ferro em barra, ou chapas.... | 1.263.552 | 811.610 | 1.255:570\$000 | 944:658\$150 |
| » gusa, fundido ou coado .. | 342.740 | 345.274 | 137:580\$000 | 200:663\$000 |
| » velho..... | 33.983 | 43.354 | 11:700\$000 | 51:195\$000 |
| Folhas de flandres em laminas.. | 10.486 | 921 | 56:789\$000 | 7:275\$000 |
| Soma..... | 1.674.925 | 1.232.586 | 1.538:803\$200 | 1.349:892\$950 |

1 — Importação do País, segundo a mercadoria o peso e o valor, em 1935 e em 1936

| Mercadorias | Quilogramas | | Valor | |
|--|-------------|------------|----------------|----------------|
| | 1935 | 1936 | 1935 | 1936 |
| Frutos para extração de óleos | | | | |
| Amendoins..... | 14.629 | 15.322 | 13:551\$500 | 16:733\$200 |
| Bagas de mamona..... | 25.020 | 604 | 13:940\$000 | 600\$000 |
| » » ucuúba..... | 292 | .. | 2:200\$000 | .. |
| Castanhas..... | .. | 11.550 | .. | 12:000\$000 |
| Caroço de algodão..... | 341.934 | .. | 151:600\$000 | .. |
| Côco babassú..... | 246.000 | 258.320 | 170:176\$000 | 203:950\$000 |
| » comum..... | 3.187.390 | 2.457.703 | 878:120\$200 | 723:415\$000 |
| Soma..... | 3.815.265 | 2.743.499 | 1.229:587\$700 | 956:698\$200 |
| Juta | | | | |
| Em fio para tecelagem..... | 4.008 | 500 | 18:625\$000 | 2:750\$000 |
| » bruto..... | 4.400 | .. | 26:300\$000 | .. |
| Soma..... | 8.408 | 500 | 44:925\$000 | 2:750\$000 |
| Lã | | | | |
| Em bruto e cardada..... | 436 | .. | 3:900\$000 | .. |
| » fio para bordar..... | 18.933 | 8.878 | 187:608\$200 | 162:946\$000 |
| » » » tecelagem..... | 911 | 195 | 14:965\$800 | 5:950\$000 |
| » estôpa ou desperdício..... | 57 | .. | 830\$000 | .. |
| Soma..... | 20.337 | 9.073 | 207:304\$000 | 168:896\$000 |
| Linho | | | | |
| Em bruto..... | 360 | .. | 10:300\$000 | .. |
| » estôpa ou desperdício..... | .. | 4.021 | .. | 5:728\$000 |
| Soma..... | 360 | 4.021 | 10:300\$000 | 5:728\$000 |
| Madeira | | | | |
| Aduélas e arcos..... | 4.000 | 8.911 | 2:000\$000 | 11:150\$000 |
| Cortiça..... | 6.754 | 1.539 | 57:870\$000 | 21:709\$300 |
| Dormentes..... | 130.462 | 527 | 24:690\$000 | 9:015\$100 |
| Madeira serrada ou aparelhada.. | 2.103.388 | 1.991.271 | 1.560:109\$600 | 697:821\$300 |
| » não especific..... | 9.433.241 | 9.189.922 | 4.696:806\$840 | 2.543:220\$100 |
| Tacos de madeira..... | 750.730 | 443.984 | 270:140\$000 | 159:553\$000 |
| Soma..... | 13.428.575 | 11.636.154 | 6.611:616\$440 | 3.442:468\$800 |
| Materias ou substancias para perfumaria, pintura, tinturaria e outros usos | | | | |
| Agua ráz..... | 13.901 | 2.355 | 29:000\$000 | 11:460\$000 |
| Alvaiade de chumbo..... | 7.852 | 4.200 | 21:331\$000 | 8:030\$000 |
| » » zinco..... | 1.569 | 54 | 2:300\$000 | 100\$000 |
| Anil..... | 73.982 | 48.503 | 307:217\$500 | 275:183\$800 |
| Côres de anilina..... | 95.258 | 115.377 | 1.337:692\$300 | 2.124:752\$000 |
| Cochinilha..... | 1.091 | .. | 10:545\$000 | .. |
| Dextrina..... | 352.272 | 328.550 | 287:669\$600 | 240:754\$000 |
| Essencias..... | 366.271 | 60.812 | 591:095\$600 | 128:684\$200 |
| Salitre..... | .. | 5.924 | .. | 16:488\$000 |

1 — Importação do País, segundo a mercadoria o peso e o valor, em 1935 e em 1936

| Mercadorias | Quilogramas | | Valor | |
|-------------|-------------|------|-------|------|
| | 1935 | 1936 | 1935 | 1936 |

(Continuação)

| | | | | |
|---------------------|-----------|---------|----------------|----------------|
| Soda caustica | 62.472 | 2.481 | 167:569\$100 | 4:314\$700 |
| Talco | 7.716 | 8.560 | 47:578\$000 | 36:644\$900 |
| Tinta em pó | 200.055 | 369.336 | 230:001\$000 | 515:131\$500 |
| Zarcão | 6.370 | 8.292 | 20:227\$000 | 17:846\$000 |
| Soma | 1.188.809 | 954.444 | 3 052:226\$400 | 3.379:389\$100 |

Metaloides e varios metais

| | | | | |
|--------------------------------------|--------|--------|--------------|--------------|
| Aluminio em barra, pó e fios.... | 3.273 | 1.870 | 50:986\$200 | 21:193\$600 |
| Enxofre | 42.295 | 7.303 | 80:680\$000 | 21:946\$500 |
| Metaloides e metais não especific... | 8.428 | 3.888 | 79:211\$900 | 60:044\$300 |
| Zincornio | .. | 8.849 | .. | 7:400\$000 |
| Soma | 53.996 | 21.910 | 210:878\$100 | 110:584\$400 |

Ouro, prata e platina

| | | | | |
|--------------------------------|-------|-------|-------------|-------------|
| Prata em barra e em fios | 2.623 | 2.150 | 17:705\$000 | 8:000\$000 |
| » » fôlha para pratear | 180 | 241 | 1:900\$000 | 4:429\$700 |
| » » obras inutilizadas | 144 | 49 | 3:600\$000 | 1:206\$200 |
| Soma | 2.947 | 2.440 | 17:205\$000 | 13:635\$900 |

Palha, esparto, cairo, piaçaba, paina e outras materias filamentosas

| | | | | |
|---------------------------------|---------|---------|--------------|--------------|
| Crina vegetal | 7.410 | 15.036 | 16:153\$000 | 13:366\$500 |
| Estôpas não especificadas | 41.868 | 3.467 | 255:242\$500 | 28:850\$000 |
| Fibras de caroá | 2.007 | .. | 3:850\$000 | .. |
| » » gravatá | 10.089 | .. | 14:000\$000 | .. |
| » » ticum | 16.315 | .. | 4:970\$000 | .. |
| » não especific. | 173.928 | 209.866 | 218:315\$900 | 281:183\$500 |
| Paina não especific. | 26.782 | 25.917 | 82:548\$000 | 54:905\$000 |
| Palha de milho p/cigarros | 55 | .. | 2:147\$000 | .. |
| » » ouricuri | .. | 18.000 | .. | 23:250\$000 |
| » não especific. | 13.024 | 4.010 | 7:889\$700 | 3:258\$000 |
| Piaçaba | 60.399 | 63.429 | 98:074\$200 | 82:174\$300 |
| Soma | 354.877 | 339.725 | 703:190\$300 | 486:987\$300 |

Pedra, terra e outros minerais semelhantes

| | | | | |
|----------------------------------|-----------|-----------|--------------|--------------|
| Amianto ou asbesto | 40 | 25.970 | 1:000\$000 | 12:700\$000 |
| Areia de moldar e barro em bruto | 23.290 | 10.820 | 19:910\$000 | 3:800\$000 |
| » monazitica | 100 | .. | 50\$000 | .. |
| Asfalto | 29.040 | 10.283 | 46:312\$800 | 16:720\$000 |
| Betume | 13.416 | 45.922 | 10:200\$000 | 39:472\$000 |
| Cal | 46.701 | 75.795 | 10:240\$000 | 26:600\$000 |
| Caolim | 15.320 | 31.999 | 5:900\$000 | 18:862\$800 |
| Carvão de pedra | 5.689.449 | 1.788.856 | 139:523\$000 | 120:374\$100 |
| Cimento | 91.418 | 545.213 | 39:359\$500 | 146:139\$300 |
| Cristal | .. | 932 | .. | 12:580\$000 |
| Esmeril | 8.543 | 7.300 | 80:988\$000 | 72:984\$500 |
| Gêsso | 32.588 | 21.659 | 34:358\$500 | 30:851\$200 |
| Giz | 5.777 | 4.678 | 15:883\$000 | 12:520\$000 |
| Granito | 12.020 | 32.245 | 18:480\$000 | 70:400\$000 |
| Grafite ou plombagina | 339 | 27.162 | 200\$000 | 24:924\$000 |

1 — Importação do País, segundo a mercadoria o peso e o valor, em 1935 e em 1936

| Mercadorias | Quilogramas | | Valor | |
|---------------------------|-------------|-----------|--------------|--------------|
| | 1935 | 1936 | 1935 | 1936 |
| (Continuação) | | | | |
| Marmorc..... | 61.118 | 49.951 | 84:203\$000 | 92:372\$500 |
| Minerais não especif..... | .. | 408 | .. | 2:560\$000 |
| Pedras de mó..... | 46.836 | 174.900 | 8:785\$000 | 16:140\$000 |
| » não especif..... | 23.774 | 29.200 | 16:160\$000 | 14:444\$000 |
| Pixe..... | 2.042 | 16 | 2:790\$000 | 150\$000 |
| Soma..... | 6.101.811 | 2.883.309 | 533:592\$800 | 734:594\$400 |

Pêles e couros

| | | | | |
|-------------------------------|---------|---------|----------------|----------------|
| Aparas de couro e peles..... | .. | 200 | .. | 200\$000 |
| Couro curtido..... | 91.537 | 30.103 | 405:010\$500 | 178:558\$700 |
| » preparado..... | 168.489 | 146.090 | 1.102:218\$600 | 1.148:497\$500 |
| » secos, salgado e verde... | 161.447 | 168.556 | 327:200\$000 | 425:407\$100 |
| Peles de cabra..... | 14.251 | 11.005 | 130:490\$000 | 94:260\$000 |
| » » carneiro..... | 22.244 | 12.663 | 160:390\$000 | 99:811\$000 |
| » e couros de peq. animais.. | 44 | .. | 500\$000 | .. |
| Pelicas..... | .. | 89 | .. | 4:888\$000 |
| Raspas de couros e sóla..... | 173.432 | 127.388 | 649:818\$300 | 601:896\$500 |
| Retalhos de couro e sóla..... | .. | 1.132 | 360\$000 | 13:690\$000 |
| Sóla..... | 181.324 | 132.969 | 735:188\$500 | 697:166\$100 |
| Vaquetas..... | 4.173 | 1.298 | 72:769\$000 | 27:116\$000 |
| Soma..... | 816.977 | 631.494 | 3.583:944\$900 | 3.290:490\$900 |

Plantas, folhas, frutos, grãos, sementes, raízes, etc.

| | | | | |
|---|-----------|---------|----------------|----------------|
| Canéla em casca..... | .. | 8.555 | .. | 32:680\$000 |
| Flôres, hervas, raízes, para uso medicinal..... | 12.389 | 14.285 | 68:358\$000 | 98:188\$900 |
| Fumo em folhas..... | 856.980 | 169.185 | 2.461:233\$880 | 649:067\$900 |
| Jarina..... | 177.569 | 62.858 | 116:193\$400 | 60:095\$000 |
| Linhaça..... | 4.360 | 3.512 | 5:250\$000 | 7:155\$000 |
| Lupulo..... | 4.108 | 3.210 | 49:839\$000 | 52:770\$000 |
| Plantas vivas..... | 5.274 | 2.864 | 13:330\$200 | 8:241\$500 |
| Sementes não especificadas.... | 131.469 | 70.189 | 105:158\$500 | 108:859\$900 |
| Trigo rôxo..... | 158 | 2.700 | 1:300\$000 | 5:000\$000 |
| Urucú..... | 43.378 | 48.068 | 45:241\$100 | 64:700\$000 |
| Soma..... | 1.235.685 | 385.426 | 2.865:954\$080 | 1.086:758\$300 |

Sêda

| | | | | |
|--------------------------|--------|--------|--------------|--------------|
| Em fios para bordar..... | 5.874 | 3.789 | 281:504\$900 | 162:296\$200 |
| » » » tecelagem..... | 11.192 | 8.046 | 196:729\$100 | 219:752\$500 |
| Soma..... | 17.066 | 11.835 | 478:234\$700 | 382:048\$700 |

Sumo, suco, residuos e resinas vegetais

| | | | | |
|-----------------------|---------|---------|--------------|----------------|
| Alcatrão..... | 86 | .. | 300\$000 | .. |
| Adubos vegetais..... | .. | 100.080 | .. | 48:050\$000 |
| Bagaço de fumo..... | 29.009 | 47.442 | 67:261\$100 | 78:631\$100 |
| Breu..... | 30.453 | 1.953 | 30:769\$100 | 8:751\$300 |
| Bagaço de mamona..... | 17.700 | .. | 9:610\$000 | .. |
| Cêra de carnaúba..... | 145.228 | 104.463 | 267:168\$000 | 1.157:490\$000 |

1 — Importação do País, segundo a mercadoria o peso e o valor, em 1935 e em 1936

| Mercadorias | Quilogramas | | Valor | |
|---|-------------------|-------------------|------------------------|------------------------|
| | 1935 | 1936 | 1935 | 1936 |
| Materiais ou substâncias para perfumaria, pintura, tinturaria e outros usos | | | | |
| (Continuação) | | | | |
| Cêra ou sêbo vegetal | 585.437 | 864.140 | 682:016\$100 | 1.122:717\$500 |
| Extrato vegetal..... | 14.163 | 13.121 | 21:985\$000 | 23:586\$000 |
| Goma arábica..... | 2.280 | 4.669 | 6:492\$000 | 22:270\$800 |
| » laca..... | 6.131 | 3.396 | 41:321\$900 | 36:095\$000 |
| » resina e balsamos naturais | 720 | .. | 600\$000 | .. |
| Lacre..... | 2.664 | 84 | 3:168\$000 | 224\$000 |
| Resíduos de cacáu..... | 1.200 | 38 | 6:000\$000 | 1:750\$000 |
| Resinas não especif..... | 7.129 | 1.551 | 6:000\$000 | 1:463\$400 |
| Sumo ou suco não especif..... | 12.905 | 13.826 | 28:742\$400 | 76:371\$800 |
| Soma..... | 855.105 | 1.154.793 | 1.171:433\$600 | 2.577:400\$400 |
| Total da classe II..... | 33.545.001 | 23.677.342 | 41.305:653\$120 | 28.312:980\$090 |

Classe III — Artigos manufaturados

Algodão com ou sem mescla

| | | | | |
|------------------------------|-----------|-----------|-----------------|-----------------|
| Alcatifas e tapetes..... | 282 | 7.196 | 7:500\$000 | 154:155\$800 |
| Chales..... | 8.456 | 6.619 | 90:927\$600 | 141:015\$600 |
| Cobertores e colchas..... | 184.239 | 320.391 | 1.635:252\$000 | 2.992:253\$700 |
| Colarinhos..... | 1.419 | 1.197 | 26:717\$000 | 39:077\$500 |
| Cordoalha..... | 34.184 | 44.384 | 211:549\$200 | 225:536\$300 |
| Fitas..... | 79 | 61 | 1:947\$700 | 2:150\$000 |
| Gravatas..... | 612 | 6.537 | 2:600\$000 | 24:450\$000 |
| Lenços e guardanapos..... | 19.292 | 18.497 | 300:810\$500 | 257:057\$900 |
| Lona..... | 3.561.967 | 57.582 | 1.375:323\$900 | 872:251\$900 |
| Meias..... | 13.435 | 9.345 | 550:821\$400 | 293:008\$700 |
| Oleados..... | 5.896 | 9.371 | 54:684\$000 | 99:638\$600 |
| Passamanaria..... | 16.118 | 5.723 | 231:951\$100 | 122:901\$200 |
| Rêdes..... | 15.355 | 8.642 | 86:178\$000 | 70:413\$500 |
| Rendas..... | 9.866 | 11.158 | 444:715\$500 | 579:595\$400 |
| Roupas feitas..... | 79.235 | 105.463 | 1.226:866\$700 | 2.096:553\$500 |
| Sacos..... | 272.794 | 322.971 | 1.952:707\$600 | 2.153:583\$000 |
| Tecidos..... | 4.714.526 | 4.126.945 | 75.523:863\$560 | 76.852:657\$490 |
| » de malha..... | 7.911 | 1.938 | 173:810\$800 | 45:874\$500 |
| Toalhas..... | 32.414 | 25.341 | 377:279\$600 | 238:886\$100 |
| Manufaturas não especif..... | 19.384 | 16.735 | 258:968\$200 | 375:622\$200 |
| Soma..... | 8.997.464 | 5.106.169 | 84.534:474\$660 | 87.636:682\$390 |

Alumínio

| | | | | |
|------------------------------|--------|--------|--------------|--------------|
| Papel de alumínio..... | 11.838 | 3.897 | 108:889\$300 | 71:235\$700 |
| Manufaturas não especif..... | 50.138 | 52.846 | 429:260\$100 | 573:574\$700 |
| Soma..... | 61.976 | 56.743 | 538:149\$400 | 644:810\$400 |

Armamento e munição de caça e guerra

| | | | | |
|-------------------------------|--------|--------|-------------|--------------|
| Armas de fogo..... | 79 | 8 | 4:900\$000 | 2:820\$000 |
| Balas de chumbo e ferro..... | 1.363 | 628 | 36:529\$100 | 14:839\$000 |
| Chumbo de munição para caça.. | 44.224 | 94.331 | 96:649\$000 | 260:231\$800 |
| Espingardas..... | 12 | 599 | 225\$000 | 6:697\$000 |

1 — Importação do País, segundo a mercadoria o peso e o valor, em 1935 e em 1936

| Mercadorias | Quilogramas | | Valor | |
|--|-------------|---------|----------------|----------------|
| | 1935 | 1936 | 1935 | 1936 |
| Armamento e munição de caça e guerra | | | | |
| (Continuação) | | | | |
| Espolêtas e cartuchos | 1.696 | 375 | 57:070\$000 | 16:300\$000 |
| Munições | 1.350 | 2.422 | 12:500\$000 | 2:265\$000 |
| Polvora para caça..... | 255 | .. | 4:142\$000 | .. |
| Pistolas e revólveres..... | 66 | 42 | 5:405\$000 | 3:620\$000 |
| Soma..... | 49.045 | 98.405 | 217:420\$100 | 306:772\$800 |
| Borracha | | | | |
| Brinquedos..... | 352 | 940 | 4:603\$100 | 26:840\$900 |
| Calçados | 73.574 | 79.984 | 490:600\$700 | 601:469\$800 |
| Capas | .. | 148 | .. | 4:886\$000 |
| Mangueiras | 2.482 | 3.400 | 30:871\$700 | 46:199\$700 |
| Pneumaticos e camaras de ar... | 159.462 | 323.569 | 3.687:130\$550 | 5.903:088\$200 |
| Tubos | 9.984 | 5.932 | 85:177\$800 | 72:270\$500 |
| Manufaturas não especific..... | 41.771 | 57.033 | 463:605\$800 | 619:189\$600 |
| Soma..... | 287.625 | 471.006 | 4.761:989\$650 | 7.273:944\$700 |
| Cabêlos, pêlos e penas | | | | |
| Chapeus de feltro e lã..... | 20.529 | 11.531 | 571:633\$300 | 316:092\$000 |
| Escovas de cabelo..... | 457 | 1.858 | 11:102\$500 | 84:220\$500 |
| Espanadores de penas | 41 | .. | 200\$000 | .. |
| Pinceis e brochas..... | 2.188 | 2.990 | 45:767\$000 | 79:487\$800 |
| Vassouras de cabelo..... | 157 | 339 | 600\$000 | 2:456\$000 |
| Soma..... | 23.372 | 16.718 | 629:302\$800 | 482:256\$300 |
| Canhamo | | | | |
| Cordoalhas | 1.357 | 1.732 | 6:390\$000 | 16:299\$500 |
| Tecidos..... | 680 | 1.015 | 6:917\$000 | 9:130\$000 |
| Soma..... | 2.037 | 2.747 | 13:307\$000 | 25:429\$500 |
| Cana da Índia, bambú, junco, rotim, etc. | | | | |
| Cestas | 399 | .. | 10:178\$700 | .. |
| Moveis de vime..... | 547 | .. | 4:730\$000 | .. |
| Manufaturas de vime..... | 62 | .. | 250\$000 | .. |
| Soma..... | 1.008 | .. | 15:158\$700 | .. |
| Carros, outros veículos e acessórios | | | | |
| Acess. e pert. para automoveis.. | 261.059 | 286.722 | 2.601:098\$160 | 2.823:627\$020 |
| » » » » bicicletas.. | 5.280 | 3.330 | 48:171\$000 | 46:768\$800 |
| » » » » motocicletas | .. | 12 | .. | 256\$000 |
| Automoveis de carga..... | 266.671 | 316.056 | 2.320:046\$500 | 2.764:328\$200 |
| « » passeio..... | 636.228 | 878.450 | 6.592:817\$800 | 9.352:475\$400 |
| Auto onibus..... | 26.300 | 17.420 | 262:800\$000 | 154.104\$500 |

1 — Importação do País, segundo a mercadoria o peso e o valor, em 1935 e em 1936

| Mercadorias | Quilogramas | | Valor | |
|-------------|-------------|------|-------|------|
| | 1935 | 1936 | 1935 | 1936 |

Carros, outros veículos e acessórios

(Continuação)

| | | | | |
|---|-----------|-----------|-----------------|-----------------|
| Bicicletas e velocípedes | 19.737 | 24.458 | 220:866\$000 | 321:000\$400 |
| Carroças, carros, etc. | 15.322 | 20.607 | 44:743\$000 | 65:464\$200 |
| Carros para estradas de ferro | .. | 224 | .. | 3:525\$000 |
| Motocicletas | 583 | 2.997 | 7:923\$000 | 851:125\$000 |
| Soma | 1.231.180 | 1.550.276 | 12.093:465\$400 | 16.382:674\$520 |

Chumbo, estanho, zinco e suas ligas

| | | | | |
|-----------------------------------|--------|--------|--------------|--------------|
| Canos e tubos de chumbo | 4.063 | 7.187 | 8:106\$000 | 16:045\$000 |
| Tipos para impressão | 3.150 | 15.461 | 36:884\$800 | 37:160\$100 |
| Manufaturas | 14.674 | 10.047 | 97:968\$900 | 79:014\$100 |
| » de chumbo | 1.396 | 1.880 | 12:590\$000 | 19:372\$000 |
| » » zinco | 10.806 | 6.614 | 36:284\$800 | 28:838\$200 |
| Soma | 34.089 | 41.189 | 191:834\$500 | 180:429\$400 |

Cobre e suas ligas

| | | | | |
|--|---------|---------|----------------|----------------|
| Artigos de cristofles | 2.136 | .. | 32:408\$700 | .. |
| Bijuterias | 410 | 90 | 8:472\$000 | 4:350\$000 |
| Estatuas e estatuetas | 113 | 170 | 610\$000 | 4:000\$000 |
| Esporras, estribos, etc. | 78 | .. | 1:000\$000 | .. |
| Fios de cobre para electricidade | 64.022 | 34.709 | 392:061\$700 | 257:253\$200 |
| » » p/uso n/especif. | 109.979 | 118.982 | 619:364\$000 | 945:529\$700 |
| Latão em fios | 2.486 | 11 | 18:958\$000 | 360\$000 |
| Tubos e canos de cobre | 643 | 2.550 | 5:325\$000 | 30:279\$700 |
| Manufaturas de cobre | 53.324 | 68.383 | 333:951\$200 | 447:304\$100 |
| Soma | 333.191 | 224.895 | 1.412:150\$600 | 1.689:076\$700 |

Despojos animais

| | | | | |
|---|---------|--------|--------------|--------------|
| Cal de marisco | 148.187 | .. | 10:687\$450 | .. |
| Carvão animal | 359 | 432 | 12:239\$800 | 14:731\$000 |
| Cola ou gelatina | 29 | .. | 2:000\$000 | .. |
| Cordas de tripas p/inst. musicais | 53.945 | 50.226 | 148:527\$900 | 160:842\$000 |
| Manufaturas de barbatanas | 2.007 | 905 | 2:500\$000 | 29:319\$100 |
| Soma | 204.527 | 51.563 | 175:955\$150 | 204:892\$100 |

Ferro e aço

| | | | | |
|--|---------|---------|--------------|--------------|
| Agulhas para costuras | 64 | .. | 2:300\$000 | .. |
| Arame de ferro ou de aço | 48.489 | 62.495 | 151:848\$900 | 183:295\$400 |
| » farpado | 376 | .. | 1:106\$000 | .. |
| Arquivos de ferro e aço | 17.184 | 25.809 | 125:159\$800 | 209:038\$000 |
| Cabos de ferro e aço | 11.848 | 17.405 | 38:200\$000 | 58:178\$200 |
| Camas de ferros | 1.280 | 109 | 3:250\$000 | 115\$000 |
| Canos e tubos | 217.545 | 200.452 | 418:546\$100 | 514:179\$800 |
| Chapas de ferro galvanizadas | 1.748 | 264 | 23:800\$000 | 6:660\$000 |
| Cofres | 50.799 | 84.587 | 235:533\$000 | 269:232\$600 |
| Cutelarias | 39.700 | 31.393 | 547:775\$700 | 491:147\$900 |
| Fogões e fogareiros | 93.296 | 166.433 | 323:549\$000 | 480:001\$100 |
| Geladeiras | 23.705 | 16.421 | 107:560\$000 | 85:695\$800 |

1 — Importação do País, segundo a mercadoria o peso e o valor, em 1935 e em 1936

| Mercadorias | Quilogramas | | Valor | |
|----------------------------------|-------------|-----------|-----------------|-----------------|
| | 1935 | 1936 | 1935 | 1936 |
| Cont. — Ferro e aço | | | | |
| Fornos para padaria..... | 8.844 | .. | 30:000\$000 | .. |
| Grampos para cêrcas..... | 25 | .. | 150\$000 | .. |
| Laminas gilêtes | 3.489 | 10.085 | 30:898\$900 | 43:785\$600 |
| Moveis | 16.583 | 8.649 | 79:334\$000 | 18:974\$800 |
| Obras de ferro esmaltado..... | 203.112 | 142.704 | 609:589\$400 | 667:766\$500 |
| Parafusos | 159.713 | 144.699 | 494:163\$900 | 503:075\$400 |
| Peças de ferro para construção.. | 562 | .. | 1:695\$000 | .. |
| Pregos..... | 267.795 | 191.494 | 554:319\$600 | 379:485\$900 |
| Tanques | 1.612 | .. | 1:000\$000 | .. |
| Toncis e tambores..... | 3.809.401 | 5.866.671 | 4.771:972\$400 | 8.899:192\$100 |
| Tubos para oxigenio | 7.503 | 2.326 | 20:450\$000 | 5:900\$000 |
| Manufaturas de ferro e aço..... | 1.309.423 | 1.680.129 | 4.831:336\$520 | 6.269:948\$920 |
| » » fôlhas de flandres | 78.361 | 57.549 | 509:068\$900 | 314:429\$500 |
| Soma..... | 6.372.457 | 8.709.674 | 13.912:601\$120 | 19.400:092\$520 |

Fumo e seus preparados

| | | | | |
|------------------------------|---------|-----------|----------------|----------------|
| Charutos..... | 124.179 | 147.185 | 1.156:134\$300 | 1.805:990\$400 |
| Cigarros e cigarrilhos | 145.850 | 154.039 | 775:555\$000 | 944:598\$000 |
| Fumo em corda..... | 701.948 | 1.315.810 | 2.143:313\$000 | 5.222:264\$700 |
| » picado ou desfiado..... | .. | 1.173 | .. | 3:500\$000 |
| Soma..... | 971.977 | 1.618.207 | 4.075:002\$300 | 7.976:353\$100 |

Instrumentos de musica e acessórios.

| | | | | |
|-----------------------------------|--------|--------|--------------|--------------|
| Acces. e pert. para vitrolas..... | 473 | 477 | 11:650\$000 | 15:170\$500 |
| Discos musicais | 13.144 | 5.979 | 174:203\$200 | 107:061\$400 |
| Vitrolas..... | 1.641 | 1.999 | 23:780\$000 | 31:618\$000 |
| Instrumentos de musica | 4.331 | 4.825 | 72:789\$300 | 64:299\$900 |
| Pianos..... | 12.855 | 11.814 | 152:300\$000 | 147:060\$000 |
| Soma..... | 32.444 | 25.094 | 434:722\$500 | 365:209\$800 |

Instrumentos e objetos cirurgicos e dentarios

| | | | | |
|------------------------------|--------|--------|--------------|--------------|
| Artigos cirurgicos | 3.777 | 6.966 | 88:195\$900 | 84:694\$300 |
| » dentarios | 14.041 | 12.496 | 709:427\$800 | 271:404\$400 |
| Instrumentos cirurgicos..... | 217 | 68 | 4:517\$000 | 4:159\$600 |
| Soma..... | 18.035 | 19.530 | 802:140\$700 | 360:258\$300 |

Instrumentos e objetos matematicos, fisicos, quimicos e oticos

| | | | | |
|----------------------------|-------|-------|--------------|--------------|
| Aparelhos fisicos..... | 2.293 | 6.970 | 58:820\$600 | 327:022\$300 |
| Artigos de otica | 678 | 257 | 22:800\$000 | 12:913\$000 |
| Instrumentos quimicos..... | 544 | .. | 954\$300 | .. |
| » fisicos..... | 372 | .. | 26:038\$800 | .. |
| Soma..... | 3.887 | 7.247 | 108:613\$700 | 339:935\$300 |

1 — Importação do País, segundo a mercadoria o peso e o valor, em 1935 e em 1936

| Mercadorias | Quilogramas | | Valor | |
|--|-------------|-----------|----------------|----------------|
| | 1935 | 1936 | 1935 | 1936 |
| Juta | | | | |
| Alcatifas e tapêtes..... | 30 | .. | 250\$000 | .. |
| Aniagem..... | 22.827 | 16.377 | 165:562\$000 | 117:484\$000 |
| Cordoalhas..... | 1.145 | 2.128 | 5:578\$000 | 11:408\$000 |
| Sacos..... | 274.736 | 187.945 | 1.191:375\$000 | 1.046:969\$700 |
| Tecidos..... | 4.071 | .. | 13:100\$000 | .. |
| Manufaturas..... | 471 | 10.228 | 5:900\$000 | 19:300\$000 |
| Soma..... | 303.280 | 216.678 | 1.291:765\$000 | 1.195:171\$700 |
| Lã com ou sem mescla | | | | |
| Alcatifas e tapêtes..... | 147 | .. | 5:000\$000 | .. |
| Chales..... | 5.022 | 1.908 | 55:656\$000 | 37:985\$700 |
| Cobertores..... | 49.965 | 315 | 471:291\$300 | 8:099\$700 |
| Feltro e sarçaneta..... | 3.986 | 96 | 4:974\$000 | 1:842\$600 |
| Passamanaria..... | 13.119 | 13.970 | 273:550\$700 | 380:447\$700 |
| Roupas feitas..... | 1.769 | 1.956 | 35:359\$000 | 53:455\$100 |
| Tecidos..... | 14.576 | 11.484 | 393:762\$700 | 514:472\$960 |
| Manufaturas não especific..... | 1.710 | 816 | 21:187\$900 | 21:615\$100 |
| Soma..... | 90.294 | 30.545 | 1.260:781\$600 | 1.017:918\$860 |
| Linho | | | | |
| Colarinhos..... | 56 | .. | 1:000\$000 | .. |
| Lenços, colchas e toalhas..... | .. | 122 | .. | 4:500\$000 |
| Roupas feitas..... | 33 | .. | 875\$000 | .. |
| Tecidos..... | 7.813 | 2.916 | 161:808\$200 | 85:857\$900 |
| Manufaturas não especific..... | .. | 10 | .. | 1:000\$000 |
| Soma..... | 7.902 | 3.048 | 163:685\$200 | 91:357\$900 |
| Louça, porcelana, vidro e cristal | | | | |
| Aparelhos sanitarios..... | 49.363 | 53.673 | 146:254\$500 | 197:776\$400 |
| Espelhos com molduras..... | 2.095 | 6.512 | 12:429\$000 | 23:253\$200 |
| » não especific..... | 61.162 | 48.246 | 352:992\$500 | 222:071\$700 |
| Garrafas e garrafões..... | 453.197 | 518.613 | 410:515\$560 | 335:511\$200 |
| Isoladores..... | 30.300 | 39.396 | 84:430\$600 | 135:665\$500 |
| Louça não especific..... | 1.072.844 | 899.728 | 3.308:806\$100 | 2.481:011\$130 |
| Vidro para olhos..... | 481 | .. | 6:030\$000 | .. |
| » vidraças..... | 23.745 | 12.102 | 117:963\$680 | 38:006\$100 |
| » polido..... | 278.934 | 197.013 | 915:688\$420 | 720:615\$190 |
| Manufaturas de cristal..... | 4.369 | 488 | 3:648\$000 | 3:098\$000 |
| » » louça..... | 3.829 | 8.915 | 23:161\$200 | 42.968\$700 |
| » » vidro..... | 99.409 | 108.262 | 447:725\$100 | 503:131\$900 |
| Soma..... | 2.079.569 | 1.892.948 | 5.829:644\$960 | 4.703:139\$020 |
| Maquinas, aparelhos e acessórios, utensilios e ferramentas | | | | |
| Cinematografia | | | | |
| Aparelhos e maquinas..... | .. | 6 | .. | 500\$000 |
| Artigos cinematograficos..... | 71.828 | 87.293 | 1.921:227\$000 | 2.689:901\$500 |
| Filmes..... | 6.711 | 3.476 | 108:556\$000 | 60:747\$100 |
| Soma..... | 78.539 | 90.775 | 2.029:783\$000 | 2.751:148\$600 |

1 — Importação do País, segundo a mercadoria o peso e o valor, em 1935 e em 1936

| Mercadorias | Quilogramas | | Valor | |
|---|-------------|---------|----------------|----------------|
| | 1935 | 1936 | 1935 | 1936 |
| Eletricidade | | | | |
| Acess. e pert. para maquinas... | 459 | 532 | 7:496\$000 | 2:500\$000 |
| Dinamos e geradores..... | 1.746 | 106 | 30:828\$600 | 910\$000 |
| Lampadas..... | 45.466 | 57.019 | 902:932\$900 | 1.152:033\$000 |
| Maquinas..... | 6.049 | 207 | 20:700\$000 | 16:505\$000 |
| Material electrico..... | 327.582 | 326.586 | 2.919:039\$300 | 3.220:916\$200 |
| Motores..... | 34.742 | 39.401 | 294:356\$500 | 313:750\$200 |
| Transformadores..... | .. | 11.237 | .. | 55:597\$200 |
| Soma..... | 416.044 | 435.088 | 4.175:353\$300 | 4.762:211\$600 |
| Industria | | | | |
| Acess. e pert. para maquinas de fiação e tecelagem..... | 22.764 | 2.506 | 41:050\$000 | 22:982\$600 |
| Cilindros para estamperia..... | 17.553 | 8.889 | 51:520\$000 | 32:400\$000 |
| Maquinas para fiação e tecelagem » e aparelhos..... | 10 | 10.954 | 100\$000 | 48:252\$400 |
| » e aparelhos..... | 58.838 | 58.963 | 342:787\$200 | 396:713\$000 |
| Soma..... | 99.165 | 81.312 | 435:457\$200 | 500:348\$000 |
| Lavouira | | | | |
| Acess. e pert. para maquinas e aparelhos agricolas..... | 543 | 825 | 4:094\$100 | 6:735\$200 |
| Arados..... | 10.834 | 1.510 | 37:928\$800 | 15:875\$000 |
| Ferramentas e utensilios agricolas | 579.333 | 296.693 | 1.204:235\$600 | 730:301\$600 |
| Maquinas » aparelhos » | 640 | .. | 1:600\$000 | .. |
| Soma..... | 591.350 | 299.028 | 1.247:858\$500 | 752:911\$800 |
| Diversas | | | | |
| Acess. e pert. para aeroplano... | 3.990 | 272 | 64:289\$000 | 2:900\$000 |
| » » » » locomotivas | 449 | .. | 1:685\$000 | .. |
| » » » » maquinas de costuras..... | 844 | 790 | 14:530\$000 | 24:600\$000 |
| Acess. e pert. para maquinas de escrever..... | 2.171 | 5.003 | 20:170\$000 | 49:891\$500 |
| Acess. e pert. para maquina não especific..... | 144.542 | 87.920 | 517:829\$930 | 565:396\$300 |
| Aparelhos luminosos..... | 234 | .. | 3:600\$000 | .. |
| » fotograficos..... | 2.751 | 5.284 | 50:982\$300 | 81:599\$100 |
| » de radio..... | 38.043 | 60.841 | 1.420:439\$000 | 2.312:686\$100 |
| » não especific..... | 7.922 | 12.139 | 157:764\$500 | 136:445\$100 |
| Balanças..... | 71.361 | 93.645 | 329:357\$500 | 418:987\$000 |
| Bombas hydraulicas..... | 362 | 3.854 | 5:460\$000 | 11:768\$500 |
| » para gasolina..... | 4.251 | 8.451 | 71:999\$000 | 127:280\$000 |
| Caldeiras..... | 7.170 | 892 | 8:000\$000 | 3:122\$000 |
| Chocadeiras e criadeiras..... | 177 | 292 | 85\$000 | 1:750\$000 |
| Extintores de incendio..... | 775 | 2.620 | 8:850\$200 | 65:333\$500 |
| Ferramentas e utensilios..... | 27.770 | 10.728 | 133:565\$600 | 82:147\$700 |
| Guindastes..... | .. | 62 | .. | 650\$000 |
| Locomotivas..... | 50.393 | 25.000 | 112:105\$000 | 50:000\$000 |
| Maquinas e aparelhos para uso domestico..... | 1.527 | 1.262 | 10:600\$000 | 11:939\$100 |
| Maquinas de contabilidade..... | 1.343 | 2.286 | 32:770\$000 | 121:063\$900 |
| » » costuras..... | 8.663 | 2.788 | 68:215\$000 | 35:760\$000 |
| » » escrever..... | 23.410 | 19.420 | 417:654\$500 | 611:704\$300 |
| » » registradoras..... | 2.191 | 1.823 | 28:560\$000 | 56:470\$100 |

1 — Importação do País, segundo a mercadoria o peso e o valor, em 1935 e em 1936

| Mercadorias | Quilogramas | | Valor | |
|-------------|-------------|------|-------|------|
| | 1935 | 1936 | 1935 | 1936 |

(Continuação)

| | | | | |
|--------------------------------|---------|---------|----------------|----------------|
| Maquinas não especific. | 164.135 | 142.151 | 1.227:518\$000 | 1.377:949\$100 |
| Moinhos não especific. | 6.329 | 5.854 | 46:800\$000 | 26:330\$400 |
| Motores a vapor e outros | 49.246 | 1.164 | 221:760\$000 | 11:850\$000 |
| » não especific. | | 29.207 | | 53:737\$700 |
| Prensas | 2.320 | 3.962 | 13:650\$000 | 19:476\$200 |
| Pulverizadores | 60 | 324 | 600\$000 | 1:512\$000 |
| Soma | 622.429 | 528.034 | 4.959:604\$530 | 6.272:399\$900 |

Madeira

| | | | | |
|---------------------------------|-----------|-----------|----------------|----------------|
| Caixas abatidas | 1.790.501 | 3.562.524 | 1.015:691\$300 | 1.292:654\$700 |
| Cachimbos | 1.093 | 843 | 21:670\$000 | 29:687\$800 |
| Movéis | 783.950 | 686.818 | 765:644\$160 | 2.614:394\$760 |
| Palitos para mesa | 1.029 | 2.968 | 4:670\$000 | 19:866\$500 |
| Pipas e toneis vazios | 65.949 | 11.955 | 85:660\$000 | 5:200\$000 |
| Rolhas de cortiça | 10.304 | 2.779 | 40:884\$000 | 35:369\$000 |
| Manufaturas não especific. | 971.689 | 1.189.273 | 1.180:355\$100 | 1.003:119\$500 |
| Soma | 3.624.515 | 5.457.160 | 3.114:574\$560 | 5.000:292\$260 |

Niquel

| | | | | |
|-------------------|--------|--------|--------------|--------------|
| Manufaturas | 14.703 | 16.840 | 125:395\$200 | 186:161\$600 |
|-------------------|--------|--------|--------------|--------------|

Oleos e graxas

Animais

| | | | | |
|------------------------------|-----------|-----------|--------------|----------------|
| Graxa | 1.072.814 | 1.349.839 | 463:931\$100 | 2.109:644\$050 |
| Oleo de baleia e peixe | 32.309 | 40.316 | 78:980\$000 | 71:540\$000 |
| » » mocotó | 1.096 | 623 | 2:360\$300 | 1:110\$000 |
| » não especific. | 13.721 | 1.018 | 15:500\$000 | 2:204\$300 |
| Soma | 1.119.940 | 1.391.796 | 560:771\$400 | 2.184:498\$350 |

Minerais

| | | | | |
|------------------------|-----------|-----------|----------------|----------------|
| Gasolina | 2.913.382 | 1.472.096 | 5.332:883\$000 | 2.552:670\$000 |
| Graxa | 37.750 | 168 | 59:785\$000 | 664\$000 |
| Oleo combustível | 15.859 | 103.534 | 20:223\$000 | 108:229\$100 |
| » lubrificante | 772.013 | 818.743 | 1.003:355\$000 | 1.385:562\$200 |
| » não especific. | 80.766 | 71.860 | 132:243\$900 | 115:733\$600 |
| Querozene | 413.391 | 127.600 | 858:550\$000 | 250:500\$000 |
| Soma | 2.233.161 | 2.594.001 | 7.407:029\$900 | 4.413:358\$900 |

Vegetais

| | | | | |
|-----------------------------|---------|---------|--------------|--------------|
| Oleo de andiróba | 113.356 | 25.036 | 117:780\$600 | 344:763\$500 |
| » » babassú | 94.745 | 79.130 | 97:421\$500 | 169:892\$600 |
| » » caroço de algodão | 130.015 | 38.809 | 101:397\$500 | 56:262\$400 |
| » » côco | 75.545 | 23.707 | 97:982\$600 | 48:205\$000 |
| » » copaíba | 1.108 | 132 | 3:510\$000 | 1:136\$100 |
| » » linhaça | 213.144 | 263.170 | 564:141\$400 | 860:757\$000 |

1 — Importação do País, segundo a mercadoria o peso e o valor, em 1935 e em 1936

| Mercadorias | Quilogramas | | Valor | |
|--|-------------|-----------|----------------|----------------|
| | 1935 | 1936 | 1935 | 1936 |
| Vegetais | | | | |
| (Continuação) | | | | |
| Oleo de mamoua | 660 | 24.746 | 1:855\$400 | 59:114\$000 |
| » » milho | 4.104 | 10.450 | 7:197\$000 | 18:025\$000 |
| » » oiticica | 94 | .. | 62\$000 | .. |
| » não especif. | 70.232 | 38.296 | 94:380\$200 | 58:437\$000 |
| Residuos de oleo | 138.642 | 104.660 | 85:048\$600 | 132:953\$800 |
| Soma. | 840.645 | 608.136 | 1.170:776\$800 | 1.749:546\$400 |
| Ouro, prata e platina | | | | |
| Joaalharia e bijuteria de ouro.... | 110 | .. | 2:700\$300 | .. |
| Palha, esparto, cairo, piaçaba, e outras materias filamentosas | | | | |
| Capachos de côco | 770 | 934 | 4:719\$460 | 7:981\$500 |
| » não especif. | 4.081 | 6.728 | 36:857\$100 | 72:342\$100 |
| Chapeus de palha | 9.041 | 3.994 | 157:459\$000 | 93:868\$000 |
| Cordoalhas de caroá | .. | 132 | .. | 6:600\$000 |
| » não especif. | 46.631 | 63.145 | 171:395\$400 | 209:018\$000 |
| Escovas de palha e piaçaba.... | 6.639 | 7.877 | 77:900\$000 | 123:763\$500 |
| Espanadores de palha..... | .. | 248 | .. | 3:550\$000 |
| Esteiras..... | 78.309 | 62.838 | 48:303\$400 | 43:497\$700 |
| Fitilhos | 4.809 | 5.745 | 35:650\$000 | 32:910\$600 |
| Vassouras | 204.567 | 167.181 | 138:548\$000 | 110:118\$900 |
| Manufaturas não especif..... | 29.030 | 7.287 | 910\$000 | 14:258\$000 |
| Soma..... | 383.877 | 326.109 | 671:742\$400 | 716:908\$300 |
| Papel e suas applicações | | | | |
| Aparas de papel | 2.754.577 | 5.629.585 | 599:128\$000 | 1.112:828\$600 |
| Caixas de papelão | 14.358 | 8.583 | 53:798\$500 | 52:101\$500 |
| Cartas de jogar | 21 | 640 | 200\$000 | 23:300\$000 |
| Cartão e cartolina | 84.370 | 80.412 | 253:100\$100 | 282:400\$300 |
| Livros em branco | 5.569 | 4.080 | 25:022\$700 | 20:219\$600 |
| » impressos | 121.002 | 126.616 | 631:628\$600 | 837:140\$300 |
| Obras impressas ou litografadas. | 170.284 | 165.322 | 999:710\$300 | 946:422\$200 |
| Ornamentos para ataúdes..... | 225 | .. | 6:000\$000 | .. |
| Papel de sêda e crepom | 79.969 | 49.374 | 191:139\$100 | 145:685\$500 |
| » carbonô | 1.932 | 3.149 | 32:247\$000 | 57:487\$100 |
| » para cigarros | 14.005 | 6.983 | 34:669\$000 | 9:900\$000 |
| » » desenhos | 1.245 | 4.027 | 20:192\$000 | 29:505\$400 |
| » » embrulhos | 250.608 | 138.816 | 322:495\$400 | 345:157\$700 |
| » » escrever | 97.543 | 49.753 | 258:123\$000 | 166:374\$600 |
| » » forrar casas | 2.358 | 3.312 | 9:380\$000 | 19:566\$200 |
| » higienico | 52.088 | 32.263 | 118:361\$300 | 104:761\$500 |
| » para impressão | 164.714 | 122.374 | 250:591\$600 | 288:884\$700 |
| » impermeavel | 21 | 100 | 625\$000 | 560\$000 |
| » não especif. | 1.951.433 | 1.868.940 | 3.782:621\$100 | 4.423:523\$200 |
| Papelão..... | 174.909 | 275.213 | 370:880\$900 | 389:233\$900 |
| Sacos..... | 20.478 | 48.980 | 106:898\$000 | 59:088\$200 |
| Serpentinas | .. | 27 | .. | 200\$000 |
| Manufaturas não especif. | 156.105 | 192.468 | 334:301\$000 | 303:072\$300 |
| Soma..... | 6.117.814 | 8.811.017 | 8.421:112\$600 | 9.617:412\$800 |

1 — Importação do País, segundo a mercadoria o peso e o valor, em 1935 e em 1936

| Mercadorias | Quilogramas | | Valor | |
|---|-------------|---------|----------------|----------------|
| | 1935 | 1936 | 1935 | 1936 |
| Pedras, terras e outras minerais semelhantes | | | | |
| Azulejos ou mosaicos | 255.970 | 184.602 | 309:637\$400 | 319:299\$300 |
| Canos ou tubos de barro | 2.931 | 2.831 | 17:139\$000 | 450\$000 |
| Estatuas de marmore | 420 | .. | 1:600\$000 | .. |
| Filtros | 5.759 | 1.906 | 16:319\$000 | 25:051\$200 |
| Louça de barro | 4.751 | 3.411 | 10:301\$000 | 11:078\$800 |
| Manufaturas de marmore | 830 | 12.150 | 4:700\$000 | 47:219\$000 |
| » » barro | 2.546 | 20.215 | 7:327\$500 | 132:702\$700 |
| Telhas | 4.375 | 1.544 | 5:535\$000 | 10:368\$300 |
| Tijolos de barro | 2.860 | .. | 1:300\$000 | .. |
| » refractários | 60 | 6.452 | 1:000\$000 | 6:567\$000 |
| » em pó para arear | 7.920 | 19.283 | 7:120\$000 | 23:418\$000 |
| Velas para filtros | 633 | .. | 7:888\$000 | .. |
| Soma | 289.045 | 252.394 | 389:816\$900 | 575:154\$300 |
| Peles e couros | | | | |
| Bolsas | 6.256 | 3.954 | 132:148\$800 | 105:570\$200 |
| Calçados | 585.138 | 355.898 | 7.467:526\$500 | 5.581:703\$500 |
| Malas e maletas | 2.032 | 1.812 | 16:769\$000 | 28:934\$300 |
| Correias para máquinas | 44.155 | 31.881 | 798:282\$300 | 584:080\$700 |
| Solas e selins | 1.621 | 163 | 12:372\$000 | 750\$000 |
| Pastas | .. | 403 | .. | 2:270\$000 |
| Manufaturas não especif. | 26.021 | 31.105 | 274:483\$400 | 596:884\$800 |
| Soma | 665.223 | 425.221 | 8.701:581\$700 | 6.900:193\$500 |
| Perfumaria e artigos de tinturaria, pintura e outros usos | | | | |
| Esmalte | 2.573 | 548 | 27:210\$900 | 3:389\$000 |
| Graxa para calçados | 204.508 | 95.303 | 246:376\$000 | 200:061\$700 |
| Lança perfumes | 9.820 | 94.606 | 46:000\$000 | 622:306\$300 |
| Pasta dentefricia | 11.155 | 8.711 | 128:727\$300 | 236:464\$600 |
| Perfumarias | 303.277 | 396.155 | 3.076:786\$670 | 4.436:170\$840 |
| Sabão e sabonetes | 144.473 | 108.821 | 804:415\$600 | 898:530\$600 |
| Tinta para escrever | 12.134 | 13.713 | 36:830\$300 | 43:751\$700 |
| » preparada a agua | 7.273 | 20.427 | 27:786\$500 | 147:130\$800 |
| » » » oleo | 24.311 | 25.764 | 91:681\$500 | 232:540\$100 |
| » para impressão | 3.821 | 5.491 | 40:086\$300 | 34:316\$800 |
| » não especif. | 299.201 | 189.022 | 839:108\$770 | 734:995\$200 |
| Vernizes | 2.161 | 5.673 | 17:348\$000 | 67:266\$900 |
| Soma | 1.024.707 | 964.239 | 5.382:407\$840 | 7.676:923\$640 |
| Produtos quimicos, drogas e especialidades farmaceuticas | | | | |
| Acidos | 317.285 | 519.274 | 389:852\$700 | 711:263\$000 |
| Adubos quimicos | 12.760 | 16.760 | 7:244\$000 | 11:640\$000 |
| Agua mineral medicinal | 8.160 | .. | 12:468\$000 | .. |
| Caol | 12.534 | 8.819 | 55:122\$200 | 42:773\$600 |
| Capsulas medicinaes | 7.242 | 1.311 | 36:374\$000 | 12:048\$200 |
| Carbonato | 21.442 | 33.537 | 25:432\$500 | 34:511\$800 |
| Carburêto de calcio | 291.765 | 316.144 | 290:168\$800 | 334:995\$500 |
| Caseina | 159 | 540 | 900\$000 | 2:300\$000 |
| Clorurêtos | 1.559 | 4.468 | 7:382\$000 | 22:720\$000 |

1 — Importação do País, segundo a mercadoria o peso e o valor, em 1935 e em 1936

| Mercadorias | Quilogramas | | Valor | |
|-------------------------------------|-------------|-----------|-----------------|-----------------|
| | 1935 | 1936 | 1935 | 1936 |
| (Continuação) | | | | |
| Creolina | 6.739 | 8.995 | 18:274\$000 | 12:515\$000 |
| Desinfetantes | 99.123 | 52.177 | 163:632\$500 | 86:843\$000 |
| Drogas | 6.366.865 | 472.132 | 6.533:570\$140 | 8.077:193\$420 |
| Fermento vegetal | 39.379 | 81.329 | 211:424\$600 | 444:038\$100 |
| » animal | 1.000 | .. | 2:640\$000 | .. |
| Fornicidas e inseticidas | 19.788 | 250 | 101:522\$000 | 608\$000 |
| Gáz de qualquer natureza | 1.243 | 8.288 | 7:080\$000 | 15:070\$000 |
| Glicóse de milho | 46.464 | 88.002 | 59:358\$100 | 60:172\$800 |
| » não especif. | 40.804 | 24.753 | 14:771\$400 | 27:815\$600 |
| Glicerina | 2.506 | 3.111 | 11:228\$000 | 25:890\$500 |
| Manteiga de cacáu | 7.227 | 1.590 | 19:250\$000 | 6:700\$000 |
| Medicamentos alopáticos | 10.968 | .. | 102:957\$300 | .. |
| » homeopáticos | 191 | 1.003 | 3:675\$000 | 15:736\$500 |
| Oxigenio | 12.532 | 25.050 | 34:793\$000 | 97:990\$000 |
| Oleo de ricino | .. | 549 | .. | 2:042\$000 |
| Produtos químicos não especif. | 863.315 | 622.610 | 2.284:561\$800 | 2.226:700\$900 |
| » farmacêuticos n/especif. | 722.469 | 19.092 | 6.970:348\$280 | 8.770:220\$940 |
| Sabão e sabonetes medicinais | 7.565 | 798 | 40:066\$600 | 1:866\$000 |
| Sulfureto de carbono | 1.341 | 209 | 2:360\$000 | 480\$000 |
| Vacinas | 170 | .. | 21:920\$000 | .. |
| Vaselina | 250 | 6.027 | 1:500\$000 | 8:757\$000 |
| Xarope medicinal | 300 | 3.650 | 2:800\$000 | 16:156\$000 |
| Soma | 8.923.145 | 3.097.434 | 17.432:676\$920 | 21.069:047\$860 |

Sêda com ou sem mescla

| | | | | |
|-------------------------------|---------|--------|----------------|----------------|
| Chales | 4.536 | 539 | 52:736\$000 | 14:625\$000 |
| Chapeus para senhoras | 2.152 | .. | 12:280\$000 | .. |
| Fitas | 364 | 190 | 25:653\$950 | 12:068\$000 |
| Gravatas | 1.009 | 941 | 31:677\$700 | 33:769\$000 |
| Lenços | 306 | 363 | 6:971\$000 | 9:000\$000 |
| Meias | 75.148 | 60.915 | 1.598:143\$300 | 1.816:304\$330 |
| Rendas | 516 | 463 | 25:825\$000 | 20:695\$400 |
| Roupas feitas | 277 | 212 | 13:966\$000 | 10:734\$800 |
| Tecidos | 36.896 | 30.529 | 1.989:330\$040 | 1.724:301\$000 |
| Manufaturas não especif. | 627 | 2.622 | 18:594\$300 | 37:639\$900 |
| Soma | 121.771 | 96.774 | 3.775:177\$290 | 3.679:137\$430 |

Varios artigos

| | | | | |
|----------------------------------|---------|---------|----------------|----------------|
| Armações para chapéus de sól. .. | 8.449* | 5.883 | 61:040\$800 | 66:448\$000 |
| Artigos para sapateiros | 44.636 | 41.753 | 301:969\$800 | 239:230\$600 |
| » de armarinho | 353.025 | 223.073 | 4.521:891\$890 | 4.673:000\$430 |
| » » chapelaria | 1.018 | 330 | 19:243\$200 | 16:247\$000 |
| » » laboratorio | 5.233 | 3.709 | 104:823\$500 | 105:233\$500 |
| » » livraria | 221.646 | 227.200 | 956:196\$800 | 1.113:135\$300 |
| » militares | 895 | 5.892 | 33:731\$600 | 230:068\$500 |
| » de ourives | 81 | .. | 8:892\$000 | .. |
| » fotograficos | 21.949 | 22:373 | 443:106\$200 | 565:673\$800 |
| » pirotécnicos | 5.534 | 192 | 31:510\$000 | 4:201\$500 |
| » radiologicos | .. | 1.250 | .. | 4:000\$000 |
| » religiosos | 2.658 | 3.772 | 23:120\$000 | 28:081\$400 |
| » de sirgúeiros | 195 | 142 | 5:936\$000 | 2:000\$000 |
| » esportivos | 346 | 1.749 | 4:760\$000 | 38:754\$300 |

1 — Importação do País, segundo a mercadoria o peso e o valor, em 1935 e em 1936

| Mercadorias | Quilogramas | | Valor | |
|-------------------------------------|-------------|------------|------------------|------------------|
| | 1935 | 1936 | 1935 | 1936 |
| Cont. — Varios artigos | | | | |
| Artigos tipograficos | 6.481 | 4.267 | 47:122\$200 | 47:009\$000 |
| Botões | 28.288 | 36.023 | 143:492\$000 | 223:286\$600 |
| Brinquedos não especific. | 48.761 | 33.694 | 734:882\$200 | 939:176\$300 |
| Cachimbos não especific. | 28.191 | 41.210 | 213:158\$500 | 332:272\$400 |
| Caixas frigorificas | 4.093 | 2.719 | 81:663\$000 | 45:948\$000 |
| Capas e capotes não especific. | 17.023 | .. | 2:000\$000 | .. |
| Carapaças e górros | 14.130 | 8.170 | 205:517\$000 | 262:987\$900 |
| Carvão para electricidade | 3.725 | 2.180 | 71:756\$000 | 56:397\$900 |
| » vegetal | 951.985 | 401.964 | 53:721\$600 | 39:017\$000 |
| Chapeus de sol e chuva | 21.754 | 14.176 | 430:244\$400 | 321:306\$700 |
| » não especific. | 341.512 | 211.056 | 8.148:372\$400 | 5.873:578\$800 |
| Congolium, linotum e semel. ... | 9.865 | 3.939 | 64:865\$000 | 49:292\$100 |
| Corças mortuarias | 7.918 | 13.396 | 33:098\$000 | 33:425\$600 |
| Explosivos | 45 | 9.860 | 330\$000 | 133:800\$000 |
| Flôres artificiais | 493 | 635 | 4:985\$500 | 14:590\$000 |
| Fôgos de arteificio | 17.729 | 21.061 | 114:322\$000 | 123:905\$400 |
| Fósforos | 486.826 | 479.061 | 4.274:550\$000 | 5.546:360\$000 |
| Goma ou polvilho | 1.424.597 | 1.157.063 | 956:996\$000 | 753:357\$000 |
| Imagens | 5.868 | 95.036 | 35:635\$000 | 99:536\$000 |
| Lapis | 12.403 | 11.087 | 108:398\$000 | 116:946\$700 |
| Lixa | 17.624 | 24.206 | 53:878\$700 | 78:454\$700 |
| Malas e maletas não especific. | 15.975 | 2.145 | 69:079\$500 | 18:000\$600 |
| Manequins | 2.891 | 4.995 | 18:350\$000 | 53:338\$300 |
| Manufaturas de celuloide | 1.582 | 5.723 | 33:932\$000 | 229:829\$200 |
| Material para radio | 6.547 | 9.085 | 62:044\$000 | 188:507\$900 |
| » telegrafico | 11.353 | .. | 9:945\$000 | .. |
| » telefonico | .. | 10.819 | .. | 56:820\$000 |
| » não especific. | 17.197 | 13.545 | 171:329\$600 | 122:832\$200 |
| Pasta não especific. | 33.204 | 26.995 | 213:485\$000 | 164:195\$500 |
| Pentes não especific. | 6.509 | 4.270 | 139:588\$300 | 125:225\$800 |
| Quadros | 1.608 | 3.036 | 24:834\$700 | 12:000\$000 |
| Relogios | 3.867 | 3.785 | 101:510\$500 | 123:470\$500 |
| Roupas para escafandristas | .. | 19.980 | .. | 1:665\$000 |
| Sabão comum | 76.896 | 83.672 | 98:910\$000 | 173:980\$600 |
| Sapoleos e saponaceos | 238.869 | 240.793 | 461:096\$000 | 256:333\$900 |
| Velas de qualquer qualidade | 146.485 | 184.680 | 432:563\$700 | 685:961\$800 |
| Artigos não especificados | 936.349 | 1.603.180 | 6.111:218\$410 | 7.790:984\$220 |
| Soma | 5.614.308 | 5.324.829 | 30.243:156\$000 | 32.179:862\$150 |
| Total da classe III | 55.785.850 | 50.942.869 | 232.744:149\$440 | 261.263:912\$700 |

Classe IV — Artigos destinados a alimentação e forragem

Bebidas

| | | | | |
|-----------------------------|-----------|-----------|----------------|----------------|
| Aguas gasosas | 730 | 365 | 500\$000 | 300\$000 |
| » minerais para mesa | 98.904 | 250.342 | 103:131\$000 | 210:134\$000 |
| Aguardente de cana | 3.750 | 10.291 | 15:206\$000 | 19:079\$000 |
| » frutas | 2.406 | 1.133 | 8:171\$700 | 2:140\$000 |
| Bebidas não especific. | 31.238 | .. | 146:711\$000 | .. |
| Cervejas e chopp | 2.961.427 | 3.245.468 | 3.047:735\$200 | 3.416:817\$800 |
| Champagne | 375 | 1.695 | 4:300\$000 | 18:384\$000 |
| Cognac | 2.050 | 10.832 | 4:655\$000 | 22:799\$400 |

3 — Importação do País, segundo a mercadoria o peso e o valor, em 1935 e em 1936

| Mercadorias | Quilogramas | | Valor | |
|---------------------------------------|-------------|------------|-----------------|-----------------|
| | 1935 | 1936 | 1935 | 1936 |
| Bebidas (Cont.) | | | | |
| Licôres | 8.028 | 11.454 | 19:306\$000 | 41:141\$000 |
| Vermuth, bitter e semelhantes... | 28.353 | 24.154 | 93:259\$500 | 65:593\$500 |
| Vinho fino (porto e semelh).... | 49.404 | 253.563 | 164:046\$700 | 892:294\$400 |
| » comum | 1.322.761 | 1.294.984 | 2.546:830\$700 | 1.931:399\$000 |
| » de frutas | 67.372 | 39.273 | 104:625\$000 | 69:587\$400 |
| Xarope de frutas | .. | 19.567 | .. | 33:348\$200 |
| Whisk | 216 | 28.741 | 3:625\$000 | 70:210\$700 |
| Bebidas não especif. | .. | 61.853 | .. | 240:947\$500 |
| Soma | 4.577.014 | 5.253.916 | 6.262:099\$800 | 7.034:175\$900 |
| Cereais, farinha e grãos alimentícios | | | | |
| Arroz | 4.523.344 | 4.805.340 | 3.724:981\$200 | 4.621:366\$000 |
| Aveia | 44.462 | 31.513 | 133:614\$000 | 86:869\$700 |
| Cereais não especif. | 3.800 | .. | 4:400\$000 | .. |
| Cevada | 182.166 | 85.179 | 234:408\$000 | 131:974\$700 |
| Farinha de araruta | 10.136 | 9.600 | 13:840\$000 | 7:700\$000 |
| » » arroz | .. | 987 | .. | 3:576\$400 |
| » » aveia | 2.053 | 6.116 | 10:736\$000 | 24:182\$000 |
| » » centeio | .. | 3.025 | .. | 2:460\$000 |
| » » mandioca | 26.050 | 11.988.243 | 15:130\$000 | 5.639:181\$000 |
| » » milho | 49.720 | 86.605 | 151:557\$800 | 212:761\$000 |
| » » sagú | 656 | 2.400 | 800\$000 | 3:120\$000 |
| » » tapioca | 33.487 | 51.486 | 34:757\$400 | 48:584\$600 |
| « » trigo | 12.778.568 | 12.549.360 | 11.449:445\$000 | 12.510:372\$000 |
| » » vitamina | 5.731 | 2.749 | 56:085\$000 | 26:850\$000 |
| » e massas alimenticias.. | 184.325 | 347.722 | 289:219\$700 | 187:295\$800 |
| Favas | 3.847 | 4.139 | 13:300\$000 | 5:016\$000 |
| Feijão | 2.075.661 | 5.548.414 | 1.323:770\$000 | 4.161:848\$000 |
| Trigo em grão | 12.367 | 2.248 | 22:450\$000 | 4:916\$500 |
| Soma | 19.936.373 | 35.525.126 | 17.478:494\$100 | 27.678:876\$700 |
| Conservas e extratos | | | | |
| Azeitonas | 24.141 | 13.845 | 64:615\$100 | 43:942\$500 |
| Bacalhán | 62.533 | 317.358 | 137:004\$000 | 682:328\$200 |
| Banha em rama | 750 | 8.969 | 1:250\$000 | 77:986\$800 |
| » enlatada | 488.245 | 505.074 | 940:412\$900 | 1.232:521\$100 |
| Camarão seco | 3.750 | 1.846 | 7:212\$000 | 2:957\$000 |
| Carne em salmoura | 121.133 | 249.604 | 412:221\$000 | 492:788\$500 |
| » salgada ou de sól. | 44.772 | 55.094 | 51:670\$000 | 81:607\$600 |
| Conserva de carne. | 196.158 | 221.466 | 474:336\$300 | 508:279\$100 |
| » » legumes | 18.456 | 18.949 | 71:786\$000 | 62:978\$300 |
| » » peixe | 18.833 | 75.166 | 39:457\$900 | 129:829\$600 |
| Corações e fígados salgados ... | 122.175 | 58.792 | 175:208\$800 | 106:670\$000 |
| Dóces | 164.194 | 183.122 | 580:396\$600 | 584:514\$400 |
| Línguas secas e salgadas | 240 | .. | 500\$000 | .. |
| Marmelo em polpa | 30.680 | .. | 24:770\$000 | .. |
| Massa de tomates | 148 | 125 | 381\$000 | 400\$000 |
| Peixe em salmoura | 117.772 | 120.917 | 131:308\$900 | 163:956\$800 |
| Peixes secos salgados | 318.541 | 684.276 | 456:420\$600 | 864:210\$000 |
| Presuntos | 876 | .. | 4:701\$900 | .. |
| Suruquí em conserva | 196 | .. | 1:000\$000 | .. |
| Toucinho | 8.347 | 8.965 | 27:844\$000 | 27:395\$000 |
| Xarque | 26.431.881 | 25.556.421 | 46.775:985\$400 | 50.492:115\$600 |
| Soma | 28.173.821 | 28.079.989 | 50.378:482\$400 | 55.554:480\$500 |

1 — Importação do País, segundo a mercadoria o peso e o valor, em 1935 e em 1936

| Mercadorias | Quilogramas | | Valor | |
|--------------------------------|-------------|-----------|----------------|----------------|
| | 1935 | 1936 | 1935 | 1936 |
| Frutas | | | | |
| Abacates..... | 9.180 | 12.670 | 5:450\$000 | 6:000\$000 |
| Abacaxis..... | 900 | .. | 200\$000 | .. |
| Amendoas..... | 33.486 | 504 | 36:143\$000 | 2:995\$300 |
| Avelãs..... | .. | 20.807 | .. | 26:873\$100 |
| Bananas em passa..... | .. | 37 | .. | 162\$400 |
| Castanhas de cajú..... | .. | 97 | .. | 750\$000 |
| » do Pará..... | 35.620 | .. | 34:800\$000 | .. |
| » não especific..... | 4.300 | 298 | 1:000\$000 | 1:629\$000 |
| Frutas secas..... | 4.467 | 6.381 | 33:787\$300 | 46:944\$000 |
| » verdes..... | 51.591 | 20.985 | 142:910\$000 | 37:996\$900 |
| » não especific..... | 9.058 | 7.957 | 34:670\$000 | 8:912\$500 |
| Laranjas e tanjerinas..... | 79.711 | 150.327 | 32:820\$000 | 69:755\$000 |
| Maçãs..... | 153.411 | 183.873 | 326:173\$000 | 470:204\$000 |
| Nôzes..... | 1.434 | .. | 8:200\$000 | .. |
| Pêras..... | 9.564 | 15.714 | 21:960\$000 | 47:442\$000 |
| Uvas..... | 144.525 | 139.307 | 483:240\$000 | 363:128\$000 |
| Soma..... | 537.247 | 558.957 | 1.161:353\$300 | 1.082:791\$900 |
| Legumes e verduras | | | | |
| Legumes não especific..... | 5.537 | 24.614 | 21:020\$000 | 110:610\$800 |
| Tomates..... | 3.921 | .. | 12:239\$500 | .. |
| Soma..... | 9.468 | 24.614 | 33:259\$500 | 110:610\$800 |
| Leite e seus derivados | | | | |
| Farinha látea..... | 16.168 | .. | 80:022\$000 | .. |
| Leite condensado..... | 79.573 | 153.103 | 360:090\$000 | 742:262\$700 |
| » em pó..... | 77.269 | 115.499 | 341:964\$000 | 520:956\$300 |
| Manteiga..... | 1.506.258 | 1.239.584 | 6.583:532\$900 | 5.508:926\$600 |
| Queijo..... | 451.724 | 540.679 | 1.892:111\$900 | 2.009:456\$000 |
| Soma..... | 2.130.992 | 2.048.865 | 9.257:720\$800 | 8.781:601\$600 |
| Diversos produtos alimentícios | | | | |
| Alhos..... | 6.500 | 6.973 | 8:500\$000 | 30:645\$000 |
| Açúcar candi..... | 123 | 300 | 450\$000 | 900\$000 |
| » cristal..... | .. | 3.040 | .. | 6:220\$000 |
| » demerara..... | 920 | .. | 3:000\$000 | .. |
| » somenos..... | 900 | .. | 300\$000 | .. |
| » não especific..... | 238 | 300 | 6:848\$000 | 456\$000 |
| Azeite de Oliveira..... | 520 | 7.764 | 2:200\$000 | 28:440\$000 |
| » dendê..... | .. | 580 | .. | 950\$000 |
| Batatas..... | 957.699 | 1.566.269 | 750:010\$600 | 1.284:755\$000 |
| Biscoutos..... | 40.704 | 31.986 | 104.680\$000 | 91:296\$500 |
| Bolachas..... | 1.648 | 3.092 | 5:180\$000 | 7:662\$400 |
| Cacáu..... | 35.828 | 43.264 | 55:515\$800 | 74:361\$000 |
| Café em caroço..... | 1.965.464 | 1.132.202 | 2.381:427\$900 | 1.299:491\$800 |
| » moído..... | 12.000 | 6.000 | 12:000\$000 | 7:300\$000 |
| Canéla em pó..... | 2.567 | 9.219 | 10:634\$500 | 44:881\$200 |
| Carne congelada..... | 1.279.472 | 1.940.265 | 1.742:890\$000 | 2.453:269\$700 |
| Cêbolas..... | 1.198.307 | 1.245.707 | 1.009:756\$600 | 1.026:929\$700 |
| Chá..... | 27.606 | 26.253 | 328:709\$900 | 300:112\$500 |
| Chocolate..... | 39.419 | 45.391 | 152:744\$500 | 189:039\$900 |

1 — Importação do País, segundo a mercadoria o peso e o valor, em 1935 e em 1936

| Mercadorias | Quilogramas | | Valor | |
|------------------------|-------------|------------|----------------|----------------|
| | 1935 | 1936 | 1935 | 1936 |
| (Continuação) | | | | |
| Colorau | 1.358 | .. | 2:580\$000 | .. |
| Confeitos | 30.599 | 15.936 | 118:181\$000 | 80:498\$100 |
| Cravo da India | 107 | .. | 1:800\$000 | .. |
| Cominho | 2.050 | .. | 9:680\$000 | .. |
| Guaraná | 27.801 | 29.346 | 35:969\$800 | 46:200\$000 |
| Herva doce | 4.540 | .. | 5:751\$000 | .. |
| » mate | 26.725 | 37.208 | 59:987\$000 | 64:056\$300 |
| Mandioca | .. | 1.032 | .. | 6:500\$000 |
| Manteiga de côco | .. | 587 | .. | 2:700\$000 |
| Margarina | 17.468 | 7.042 | 72:667\$500 | 22:005\$000 |
| Mel de abelha | 18.545 | 21.446 | 18:273\$120 | 20:126\$800 |
| » não especif. | 483 | 915 | 1:160\$000 | 1:112\$000 |
| Pimenta do reino | 19.589 | 6.627 | 99:455\$000 | 42:380\$400 |
| Sal comum | 5.856.689 | 7.137.900 | 450:284\$500 | 960:128\$700 |
| » moído | 161.565 | 330.146 | 11:290\$000 | 34:401\$000 |
| Vinagre | 10.732 | .. | 24:531\$000 | .. |
| Soma | 11.748.187 | 13.661.790 | 7.486:457\$720 | 8.066:849\$000 |

Forragem

| | | | | |
|----------------------------------|------------|------------|-----------------|------------------|
| Alfafa ou fêno | 19.427 | 112.914 | 16:300\$000 | 74:405\$000 |
| Alpiste ou painço | 259.520 | 220.505 | 293:960\$500 | 262:757\$700 |
| Farélo de arroz | .. | 6.000 | .. | 2:200\$000 |
| » » caroço de algodão | 42.480 | 84.000 | 18:900\$000 | 30:500\$000 |
| » » trigo | 300.000 | .. | 61:000\$000 | .. |
| » não especif. | 336.751 | 159.300 | 156:910\$000 | 60:500\$000 |
| Pasta de caroço de algodão | 60 | 1.678 | 10\$000 | 1:455\$000 |
| Trigo em quireira | 195 | .. | 60\$000 | .. |
| Milho em grão | 182.043 | 1.431.862 | 24:240\$000 | 436:296\$000 |
| Soma | 1.140.476 | 2.016.259 | 571:380\$500 | 868:113\$700 |
| Total da classe IV | 68.253.578 | 87.169.516 | 92.629:245\$120 | 109.177:500\$100 |

2 — Resumo segundo as classes, da importação do País, em 1935 e em 1936

| Classes | Quilogramas | | Valor | |
|--|-------------|-------------|------------------|------------------|
| | 1935 | 1936 | 1935 | 1936 |
| I — Animais vivos | 229.055 | 230.004 | 984:490\$000 | 710:955\$000 |
| II — Materias primas | 33.545.001 | 23.677.342 | 41.305:653\$120 | 28.312:980\$090 |
| III — Artigos manufaturados | 55.785.850 | 50.942.869 | 232.744:149\$440 | 261.263:912\$700 |
| VI — Artigos destinados a alimentação e forragem | 68.253.578 | 87.169.516 | 92.629:245\$120 | 109.177:500\$100 |
| Total — País | 157.813.484 | 162.019.731 | 367.663:537\$680 | 399.465:347\$890 |

3 — Importação do estrangeiro, segundo a mercadoria o peso e o valor, em 1935 e em 1936

| Mercadorias | Quilogramas | | Valor | |
|---|-------------|-----------|----------------|----------------|
| | 1935 | 1936 | 1935 | 1936 |
| Ferro e aço | | | | |
| Aço em barra e vergalhões..... | 140.128 | 724.499 | 275:117\$800 | 751:470\$000 |
| » » chapas..... | 162.310 | 27.247 | 190:189\$800 | 25:848\$300 |
| Ferro em barra e vergalhões..... | 2.974.663 | 3.191.856 | 2.535:241\$800 | 3.044:481\$300 |
| » » chapas..... | 347.843 | 50.357 | 224:171\$200 | 48:252\$000 |
| » fundido, gusa, ou pudlado.. | 16.489 | 124.962 | 6:439\$900 | 61:022\$300 |
| Soma..... | 3.641.433 | 4.118.921 | 3.231:160\$200 | 3.931:073\$900 |
| Juta | | | | |
| Juta em bruto..... | 764.924 | 519.844 | 1.244:499\$700 | 1.129:011\$200 |
| Em fio para tecelagem..... | 1.510.411 | 1.295.268 | 3.936:614\$400 | 4.309:863\$600 |
| » estôpa..... | 25 | .. | 73\$400 | .. |
| Soma..... | 2.275.360 | 1.815.112 | 5.181:187\$500 | 5.438:874\$800 |
| Lã | | | | |
| Em fio para bordar..... | 759 | 161 | 24:297\$100 | 2:141\$200 |
| » » » tecelagem..... | 30 | 765 | 270\$800 | 16:315\$000 |
| Soma..... | 789 | 926 | 24:567\$900 | 18:456\$200 |
| Linho | | | | |
| Em fio torcido ou linha..... | .. | 500 | .. | 8:867\$000 |
| » bruto e preparado..... | .. | 323 | .. | 8:130\$700 |
| Soma..... | .. | 823 | .. | 16:997\$700 |
| Madeira | | | | |
| Cortiça ou casca de sobreira.... | .. | 127 | .. | 2:243\$100 |
| Pasta de madeira p/fab. de papel | 2.728.667 | 2.590.593 | 1.167:589\$000 | 1.385:509\$000 |
| Em bruto, serrada e lavrada.... | .. | 6.980 | .. | 20:712\$100 |
| Soma..... | 2.728.667 | 2.597.700 | 1.167:589\$000 | 1.408:464\$200 |
| Materias ou substancias para perfumaria, pintura, e outros usos | | | | |
| Alvaiade de chumbo..... | 2.608 | 6 | 3:719\$400 | 56\$400 |
| » » zinco..... | 94.686 | 125.616 | 129:090\$920 | 215:058\$400 |
| Carvão animal..... | 47.206 | 37.150 | 203:298\$850 | 135:258\$800 |
| Côres de anilina..... | 30.027 | 30.699 | 3.022:292\$280 | 2.409:327\$700 |
| Essencia artificiais..... | 11.789 | 25.391 | 435:162\$200 | 422:444\$600 |
| Extratos vegetais para cortumes. | 9.972 | 96.590 | 11:427\$710 | 154:123\$300 |
| Indigo (anil)..... | 9.994 | 3.664 | 39:870\$570 | 18:763\$000 |
| Oleo de linhaça..... | 50.674 | 22.847 | 82:485\$070 | 63:041\$500 |
| Pó para dourar e bronziar..... | 1.385 | .. | 19:020\$830 | .. |
| Terebentina..... | 19.647 | 36.099 | 45:623\$980 | 78:038\$200 |
| Tinta em pó..... | 13.540 | 8.896 | 57:349\$300 | 51:101\$500 |
| Vermelhão, zarcão ou minio.... | 6.182 | 968 | 12:684\$400 | 3:167\$000 |
| Materias não especific..... | 834 | 40.023 | 13:088\$600 | 201:141\$900 |
| Soma..... | 298.544 | 427.949 | 4.075:112\$110 | 3.751:522\$300 |

3 — Importação do estrangeiro, segundo a mercadoria o peso e o valor, em 1935 e em 1936

| Mercadorias | Quilogramas | | Valor | |
|--|-------------|-------------|-----------------|-----------------|
| | 1935 | 1936 | 1935 | 1936 |
| Metaloides e varios metais | | | | |
| Aluminio em barra ou lamina... | 243 | 5.332 | 4.614\$400 | 82.791\$800 |
| Antimonio, arsenico, etc. | 75.350 | 87.723 | 152.881\$400 | 264.326\$700 |
| Enxofre..... | 781.971 | 381.556 | 520.974\$400 | 283.738\$300 |
| Mercurio metalico..... | 5 | .. | 172\$260 | .. |
| Metaloides não especific..... | .. | 23 | .. | 1.744\$600 |
| Niquel em cubos ou laminas.... | 149 | .. | 3.975\$600 | .. |
| Soma..... | 857.748 | 474.634 | 682.618\$600 | 632.601\$400 |
| Ouro, prata e platina (gramas) | | | | |
| Ouro em fôlhas..... | .. | 988.690 | .. | 16.349\$400 |
| Prata em barra..... | 30 | .. | 11\$900 | .. |
| » » fôlhas..... | 2.750 | 1.630 | 3.877\$100 | 4.387\$300 |
| Soma..... | 2.780 | 990.320 | 3.889\$000 | 20.736\$700 |
| Palha, esparto, cairo, piaçaba, e outras materias filamentosas | | | | |
| Fio de sêda vegetal..... | 93 | .. | 5.757\$800 | .. |
| Palha não especif..... | 175 | 155 | 4.686\$000 | 3.913\$600 |
| Soma..... | 268 | 155 | 10.443\$800 | 3.913\$600 |
| Plantas, fôlhas, frutos, grãos, raizes, cascas e sementes | | | | |
| Cévada..... | 5.082 | 26.700 | 7.056\$800 | 39.796\$300 |
| Fôlhas, flôres, hervas, para uso medicinal e tinturaria.... | 48.619 | 14.018 | 125.730\$110 | 60.475\$600 |
| Lupulo..... | 7.065 | 8.380 | 47.667\$100 | 55.064\$000 |
| Fumo em fôlhas..... | 3 | 135 | 182\$370 | 319\$800 |
| Plantas vivas..... | 99 | 18 | 2.361\$700 | 726\$200 |
| » não especif..... | 11.729 | 7.187 | 32.746\$520 | 18.782\$600 |
| Soma..... | 72.597 | 56.438 | 215.744\$600 | 175.164\$500 |
| Pedras, terras, e outros mineraes semelhantes | | | | |
| Argila ou areia de moldar..... | 56.245 | 96.963 | 27.023\$700 | 62.856\$500 |
| Asfalto..... | 274.219 | 367.640 | 100.867\$900 | 178.826\$700 |
| Betume (inc. pixe e oleo p/fabricação de gaz)..... | 130 | 942 | 360\$000 | 1.773\$500 |
| Briquetes..... | 9.806.000 | 13.086.657 | 1.236.405\$000 | 1.788.115\$200 |
| Cal..... | 54 | .. | 132\$300 | .. |
| Carvão de pedra..... | 122.822.784 | 97.860.617 | 10.702.986\$000 | 10.789.589\$300 |
| Cimento..... | 20.864.909 | 21.803.613 | 2.120.321\$700 | 2.935.497\$100 |
| Coque..... | 1.052.992 | 613.850 | 158.844\$800 | 122.679\$600 |
| Esmeril e pó de vidro..... | 3.890 | 3.193 | 44.375\$300 | 50.244\$200 |
| Giz, gesso em bruto ou preparado | 50.082 | 79.424 | 26.280\$500 | 43.574\$400 |
| Salitre..... | 661.000 | 688.462 | 1.436.316\$900 | 1.713.392\$500 |
| Pedras não especif..... | 62.903 | 77.195 | 93.519\$100 | 149.164\$100 |
| Soma..... | 155.655.208 | 134.678.556 | 15.947.432\$600 | 17.835.713\$100 |

3 -- Importação do estrangeiro, segundo a mercadoria o peso e o valor, em 1935 e em 1936

| Mercadorias | Quilogramas | | Valor | |
|---|--------------------|--------------------|------------------------|------------------------|
| | 1935 | 1936 | 1935 | 1936 |
| Péles e couros | | | | |
| Péles e couros preparados..... | 2.752 | 649 | 200:754\$400 | 42:013\$200 |
| Sôla..... | 189 | 451 | 2:550\$000 | 9:287\$100 |
| Soma | 2.941 | 1.100 | 203:304\$400 | 51:300\$300 |
| Sêda | | | | |
| Em casulo, rama e bôrra..... | 1.126 | 11.018 | 15:601\$000 | 116:449\$400 |
| Sumo ou suco vegetais | | | | |
| Alcatrão ou pixe de alcatrão.... | 14 | .. | 29\$850 | .. |
| Azeite e oleo não especific..... | 5.005 | 5.034 | 15:290\$100 | 3:392\$790 |
| Brêu | 601.691 | 726.401 | 427:827\$970 | 649:208\$300 |
| Goma, resina ou balsamo naturais | 42.625 | 55.745 | 188:340\$180 | 230:756\$610 |
| Sumos não especific..... | 1.573 | 864 | 23:608\$150 | 21:222\$200 |
| Soma..... | 650.908 | 788.044 | 655:096\$250 | 904:579\$900 |
| Total da classe II..... | 166.417.404 | 145.239.250 | 33.331:765\$320 | 36.594:537\$300 |
| Classe III — Artigos manufaturados | | | | |
| Algodão | | | | |
| Alcatifas, oleados e tapêtes.... | 342 | 305 | 5:105\$700 | 7:076\$400 |
| Cobertores | 48 | 8 | 936\$000 | 124\$800 |
| Cordoalhas | 2.895 | 3.033 | 38:246\$500 | 40:190\$700 |
| Gravatas | .. | 17 | .. | 2:630\$900 |
| Meias..... | 43 | 1 | 3:120\$400 | 12\$400 |
| Passamanaria, rendas, tiras, etc.. | 71 | 88 | 9:827\$200 | 17:669\$500 |
| Roupas feitas..... | 4 | 8 | 289\$300 | 625\$000 |
| Tecidos | 8.794 | 7.044 | 269:728\$200 | 290:774\$880 |
| Manufaturas não especific..... | 885 | 1.594 | 43:351\$800 | 66:265\$900 |
| Soma..... | 13.082 | 12.098 | 370:605\$100 | 425:370\$080 |
| Alúmiuo | | | | |
| Manufaturas não especific..... | 224 | 910 | 10:838\$800 | 33:613\$000 |
| Armamento e munição de caça e guerra | | | | |
| Balas e chumbo de munição.... | 3.408 | 2.150 | 141:750\$000 | 120:813\$500 |
| Carabinas, revólveres, etc..... | 1.355 | 2 | 85:279\$200 | 124\$800 |
| Armamentos não especific. | 246 | 505 | 6:610\$000 | 111:157\$000 |
| Soma..... | 5.009 | 2.657 | 233:639\$200 | 232:095\$300 |
| Borracha | | | | |
| Brinquedos..... | 1 | 466 | 15\$800 | 18:768\$300 |
| Calçados | 390 | 214 | 9:846\$600 | 5:351\$400 |
| Camaras de ar e pneumaticos.. | 508.777 | 352.023 | 4.512:211\$670 | 3.672:408\$940 |
| Borracha em tubos | 689 | 1.970 | 3:843\$900 | 31:202\$500 |
| Manufaturas não especific..... | 6.955 | 8.001 | 108:659\$850 | 156:574\$600 |
| Soma | 516.812 | 362.674 | 4.639:577\$820 | 3.884:305\$740 |

3 — Importação do estrangeiro, segundo a mercadoria o peso e o valor, em 1935 e em 1936

| Mercadorias | Quilogramas | | Valor | |
|---|-------------|-----------|----------------|----------------|
| | 1935 | 1936 | 1935 | 1936 |
| Cabêlos, pêlos e penas | | | | |
| Escovas, espanadores e vassouras | 750 | 215 | 45:845\$200 | 18:438\$740 |
| Manufaturas não especif. | 166 | 3.997 | 5:222\$300 | 16:160\$100 |
| Soma | 916 | 4.212 | 51:067\$500 | 34:598\$840 |
| Cana da India, bambú, junco, rotim e outros cipós | | | | |
| Cêstas e balaços | 343 | 26 | 7:590\$200 | 463\$200 |
| Moveis | 5 | 41 | 104\$000 | 2:150\$600 |
| Manufaturas não especif. | 44 | 30 | 262\$000 | 699\$800 |
| Soma | 392 | 97 | 7:956\$600 | 3:313\$600 |
| Carros e outros veículos e acessórios para automoveis (exceto pneumáticos) | | | | |
| Acessorios para automoveis | 113.962 | 62.621 | 770:418\$500 | 717:835\$800 |
| Automoveis | 454.021 | 155.344 | 3.354:328\$000 | 1.880:221\$200 |
| Bicicletas | 9.447 | 17.301 | 114:971\$600 | 283:143\$600 |
| Carros não especif. | 1.121 | 38.760 | 3:639\$500 | 107:981\$900 |
| » para estradas de ferro .. | 807.167 | 152.398 | 1.418:522\$100 | 173:151\$100 |
| Motocicletas | 10.748 | 657 | 61:964\$800 | 13:357\$400 |
| Soma | 1.396.466 | 427.081 | 5.723:844\$500 | 3.175:691\$000 |
| Chumbo, estanho, zinco e suas ligas | | | | |
| Tipo para tipografia | 32 | 23 | 1:489\$200 | 2:864\$400 |
| Manufaturas de chumbo | 61 | 1.231 | 1:266\$600 | 5:770\$680 |
| » » estanho | 1.079 | 8 | 22:767\$400 | 528\$500 |
| » » zinco | 421 | 290 | 8:211\$640 | 6:508\$200 |
| Soma | 1.593 | 1.552 | 33:734\$84 | 15:672\$080 |
| Cobre e suas ligas | | | | |
| Arame (exceto p/eletricidade) .. | 3.735 | 4.784 | 16:634\$700 | 34:683\$600 |
| Artigos de metal branco | 27.356 | 4.327 | 131:746\$170 | 93:146\$600 |
| Bijuterias | 8 | .. | 266\$000 | .. |
| Fio de cobre nú p/eletricidade .. | 4.492 | 13.116 | 32:354\$200 | 41:925\$400 |
| » » » isolado p/eletricidade .. | 16.635 | 12.608 | 124:182\$030 | 120:413\$000 |
| Objetos de arte | 27 | .. | 3:452\$800 | .. |
| Tubos e canos | 29.828 | 23.545 | 176:507\$900 | 207:782\$300 |
| Manufaturas não especif. | 95.282 | 22.361 | 1.502:814\$100 | 664:807\$640 |
| Soma | 177.363 | 81.241 | 1.987:957\$900 | 1.162:758\$540 |
| Ferro e aço | | | | |
| Agulhas | 2.582 | 16.090 | 309:235\$900 | 328:292\$800 |
| Alfinetes | .. | 81 | .. | 1:400\$000 |
| Arame farpado | 1.413.969 | 1.817.677 | 1.249:408\$700 | 1.951:629\$400 |
| Arame | 1.119.157 | 979.144 | 2.109:352\$500 | 1.175:267\$600 |
| Chapas galvanizadas para cobrir casas | 183.590 | 231.131 | 207:858\$600 | 350:773\$100 |

3 — Importação do estrangeiro, segundo a mercadoria o peso e o valor, em 1935 e em 1936

| Mercadorias | Quilogramas | | Valor | |
|---|-------------|------------|-----------------|-----------------|
| | 1935 | 1936 | 1935 | 1936 |
| Ferro e aço (Cont.) | | | | |
| Cutelaria..... | 18.590 | 11.691 | 640:019\$900 | 552:520\$600 |
| Cofres..... | .. | 810 | .. | 13:768\$100 |
| Eixos, rodas e pert. p/carros.... | 284.079 | 249.419 | 499:586\$400 | 471:725\$200 |
| Feichaduras, cadeados, etc.... | 69.122 | 31.198 | 475:322\$700 | 347:834\$300 |
| Ferros de engomar..... | 43 | 192 | 464\$700 | 3:072\$810 |
| Fogões..... | 6.092 | 396 | 44:441\$200 | 4:854\$300 |
| Folhas de flandres em obras.... | 1.237 | 681 | 16:894\$000 | 13:882\$800 |
| » » » laminas.... | 3.088.932 | 3.651.828 | 4.642:717\$200 | 7.077:206\$100 |
| Grampos, parafusos e rebites.... | 33.763 | 17.008 | 86:261\$400 | 58:614\$020 |
| Moveis..... | 160 | 3.016 | 1:352\$200 | 24:647\$000 |
| Pregos..... | 61.321 | 42.938 | 183:504\$900 | 195:902\$000 |
| Postes, telegraficos, telefoncos, peças p/cons. de pontes, etc.... | 1.421 | .. | 3:126\$400 | .. |
| Trilhos, talas de junção, etc.... | 2.546.041 | 2.422.208 | 1.556:211\$200 | 2.309:096\$000 |
| Tubos, canos e acessórios..... | 752.891 | 1.590.026 | 1.500:211\$200 | 2.164:057\$510 |
| Manufaturas não especif..... | 3.405.770 | 2.341.938 | 6.426:731\$800 | 5.179:902\$250 |
| Soma..... | 12.988.760 | 13.407.472 | 18.953:100\$700 | 22.224:507\$890 |

Instrumentos de musica e acessórios

| | | | | |
|----------------------------------|-------|-------|--------------|--------------|
| Acess. para fonografos..... | 274 | 109 | 4:633\$600 | 1:896\$400 |
| Chapas e discos para vitrolas... | 543 | 131 | 1:063\$200 | 9:633\$400 |
| Fonografos e semelhantes..... | 267 | 146 | 8:122\$600 | 18:192\$700 |
| Instrumentos não especif..... | 3.039 | 3.227 | 104:765\$000 | 89:759\$900 |
| Pianos..... | 2.011 | .. | 29:329\$000 | .. |
| Soma..... | 6.134 | 3.607 | 147:913\$400 | 119:482\$400 |

* Instrumentos e objetos cirurgicos e dentarios

| | | | | |
|-----------------------------------|--------|-------|--------------|--------------|
| Instrumentos e objetos cirurgicos | 19.605 | 1.508 | 181:457\$510 | 192:901\$900 |
| » » » p/dentistas | 258 | 132 | 28:802\$500 | 16:173\$700 |
| Soma..... | 19.863 | 1.640 | 210:260\$010 | 209:075\$600 |

Instrumentos e objetos matematicos, fisicos e oticos

| | | | | |
|-----------------------------------|---------|--------|----------------|--------------|
| Instrumentos e objetos de otica.. | 3.270 | 1.750 | 85:177\$530 | 133:067\$400 |
| » científicos..... | 117.772 | 64.401 | 2.199:547\$600 | 843:377\$420 |
| Soma..... | 121.042 | 66.151 | 2.284:725\$130 | 976:444\$820 |

Lã

| | | | | |
|------------------------------|--------|--------|--------------|--------------|
| Alcatifas e tapêtes..... | 55 | 1.876 | 2:351\$900 | 25:099\$300 |
| Feltros..... | 76 | 7 | 2:580\$300 | 1:200\$000 |
| Roupas feitas..... | 45 | 181 | 5:194\$300 | 23:162\$000 |
| Tecidos..... | 21.416 | 18.052 | 478:139\$100 | 609:441\$300 |
| Manufaturas não especif..... | 3 | 10 | 242\$000 | 1:190\$700 |
| Soma..... | 21.595 | 20.126 | 488:507\$600 | 660:093\$300 |

Linho

| | | | | |
|-----------------------------------|-----|-----|------------|------------|
| Alcatifas e tapêtes..... | .. | 6 | .. | 37\$300 |
| Cordoalhas..... | 540 | .. | 8:424\$000 | .. |
| Lençõs, colchas, toalhas, etc.... | 185 | 120 | 8:756\$600 | 5:004\$000 |

3 — Importação do estrangeiro, segundo a mercadoria o peso e o valor, em 1935 e em 1936

| Mercadorias | Quilogramas | | Valor | |
|--|-------------|-----------|-----------------|-----------------|
| | 1935 | 1936 | 1935 | 1936 |
| Linho (Cont.) | | | | |
| Passamanaria | .. | 53 | 388\$200 | 3:650\$700 |
| Roupas feitas | 8 | .. | 298\$000 | .. |
| Tecidos | 666.930 | 179.816 | 2.077:039\$900 | 3.922:0618\$790 |
| Manufaturas não especific. | 194 | 1.399 | 6:922\$300 | 59:451\$500 |
| Soma | 667.857 | 181.394 | 2.101:479\$000 | 3.990:205\$290 |
| Juta | | | | |
| Alcatifas e tapêtes | .. | 41 | .. | 915\$300 |
| Aniagem | 632 | .. | 3:133\$300 | .. |
| Barbautes | 237 | .. | 6:146\$300 | .. |
| Cordoalha | 8 | 1.080 | 182\$400 | 2:675\$000 |
| Tecidos | .. | 2 | .. | 174\$300 |
| Manufaturas não especific. | 11.962 | 1.136 | 32:720\$700 | 30:116\$100 |
| Soma | 12.839 | 2.259 | 42:182\$700 | 33:880\$700 |
| Louça, porcelana, vidro e cristal | | | | |
| Calices e copos | 10 | .. | 820\$000 | .. |
| Frascos e pôtes | 14.686 | 16.674 | 112:573\$240 | 107:060\$900 |
| Garrafas e garrafões | 5.000 | .. | 13:028\$400 | .. |
| Isoladores | 300 | 3.190 | 3:187\$500 | 24:319\$000 |
| Tubos p/maquinas, copos gradu- ados funis etc. | 2.400 | 1.519 | 47:236\$800 | 44:913\$700 |
| Vidros para olhos | 148 | 47 | 8:568\$300 | 3:485\$300 |
| » polidos sem aço | 32.153 | 21.304 | 56:057\$600 | 51:286\$300 |
| Vidro em lâminas | 128.418 | 156.492 | 94:650\$100 | 158:934\$200 |
| Manufatura de louça e porcelana | 90.212 | 71.270 | 552:155\$300 | 443:144\$000 |
| » » vidro e cristal... | 35.602 | 73.264 | 206:451\$300 | 380:567\$550 |
| Soma | 308.929 | 343.760 | 1.094:728\$840 | 1.213:710\$950 |
| Maquinas, aparelhos, utensilios e ferramentas | | | | |
| Acess. para aeroplanos | 3.378 | 914 | 688:803\$900 | 50:712\$100 |
| « » maquinas de fiação, etc. | 10.035 | 3.451 | 245:395\$600 | 150:714\$200 |
| Aeroplanos | .. | 259 | .. | 31:636\$900 |
| Alambiques | 13.491 | 765 | 127:012\$600 | 18:048\$000 |
| Aparelhos para electricidade | 49.479 | 85.117 | 539:609\$800 | 880:180\$200 |
| Balanças | 9.762 | 13.835 | 129:940\$600 | 157:649\$000 |
| Bombas hydraulicas e acess. | 54.261 | 37.724 | 575:653\$600 | 540:669\$300 |
| Caldeiras | 241.261 | .. | 1.199:191\$400 | .. |
| Ferramentas e utensilios diversos | 783.964 | 923.361 | 2.809:666\$560 | 3.851:034\$500 |
| Guindastes | 1.102 | 1.410 | 8:829\$000 | 31:727\$900 |
| Filmes para cinematografos | 92 | 86 | 9:426\$000 | 7:275\$400 |
| Dinamos e geradores | 4.114 | 7.708 | 53:532\$200 | 112:589\$600 |
| Lampadas electricas | 1.143 | 1.183 | 52:288\$400 | 63:200\$100 |
| Motores electricos | 26.840 | 25.531 | 227:687\$800 | 186:691\$300 |
| Maquinas para costuras | 253.493 | 181.783 | 2.315:323\$300 | 1.971:686\$850 |
| » » escrever | 10.861 | 5.978 | 592:163\$500 | 382:201\$150 |
| » e aparelhos aratorios | 163.408 | 220.220 | 787:275\$690 | 1.537:600\$600 |
| » » cinemat. | 569 | .. | 4:941\$800 | .. |
| » não especific. p/industrias | 603.649 | 412.225 | 3.156:538\$600 | 2:802:372\$200 |
| » » » | 1.978.813 | 1.585.314 | 14.296:938\$360 | 15.326:246\$200 |

3 — Importação do estrangeiro, segundo a mercadoria o peso e o valor, em 1935 e em 1936

| Mercadorias | Quilogramas | | Valor | |
|-------------|-------------|------|-------|------|
| | 1935 | 1936 | 1935 | 1936 |

(Continuação)

| | | | | |
|--|-----------|-----------|-----------------|-----------------|
| Moinhos | 2.070 | 9.117 | 26:137\$800 | 88:070\$300 |
| Prensas de qualquer qualidade... | 647 | 31.550 | 11:037\$100 | 126:972\$800 |
| Pertences e utensilios para maquinas não especific. | 1.678.864 | 944.497 | 11.440:545\$640 | 9.703:326\$400 |
| Transformadores electricos..... | 7.279 | 7.576 | 73:620\$600 | 64:842\$800 |
| Soma..... | 5.898.584 | 4.499.604 | 39.371:559\$850 | 33.085:447\$800 |

Madeira

| | | | | |
|-------------------------------|--------|--------|--------------|--------------|
| Moveis | 31 | 94 | 238\$000 | 1:387\$500 |
| Palitos p/ mesa | 4.559 | 6.686 | 46:077\$200 | 69:234\$300 |
| Rolhas ds cortiça | 10.978 | 23.656 | 77:358\$500 | 146:195\$600 |
| Toneis e barris vazios | .. | 9.870 | .. | 17:186\$000 |
| Manufaturas n/ especific..... | 5.304 | 7.653 | 57:202\$200 | 118:276\$900 |
| Soma..... | 20.872 | 47.959 | 180:875\$900 | 352:280\$300 |

Marfim, madreperola, tartaruga e outros despojos animais

| | | | | |
|--------------------------------|-----|-----|-------------|-------------|
| Manufaturas não especific..... | 933 | 954 | 38:723\$100 | 43:113\$200 |
|--------------------------------|-----|-----|-------------|-------------|

Niquel

| | | | | |
|--------------------------------|----|-----|----------|----------|
| Manufaturas não especific..... | 13 | 241 | 135\$200 | 393\$000 |
|--------------------------------|----|-----|----------|----------|

Ouro, prata e platina
(gramas)

| | | | | |
|---|-------|--------|------------|-------------|
| Joalheria e bijuteria de ouro... | 30 | 215 | 97\$160 | 5:776\$700 |
| Obras de prata com louça, cristal, etc..... | 3.800 | 39.350 | 1:484\$600 | 14:674\$200 |
| Joalheria e bijuteria de platina.. | 90 | .. | 513\$000 | .. |
| Soma..... | 3.920 | 39.565 | 2:094\$760 | 20:450\$900 |

Palha, esparto, cairo, piaçaba, pita e outras materias filamentosas

| | | | | |
|--------------------------------|-------|-------|-------------|-------------|
| Tecidos de sêda vegetal..... | .. | 2 | .. | 378\$000 |
| Manufaturas não especific..... | 4.102 | 8.852 | 21:293\$500 | 38:334\$500 |
| Soma..... | 4.102 | 8.854 | 21:293\$500 | 38:712\$500 |

Papel e suas applicações

| | | | | |
|-----------------------------------|---------|---------|--------------|--------------|
| Cartas de jogar | 26 | 11 | 351\$300 | 259\$900 |
| Estampas, desenhos e fotografias. | 350 | 190 | 12:147\$500 | 10:843\$600 |
| Livros em branco | 36 | 17 | 1:431\$300 | 4:113\$200 |
| » impressos | 6.947 | 5.436 | 36:244\$500 | 68:693\$130 |
| Obras impressas ou litografadas. | 1.756 | 1.868 | 81:926\$620 | 47:244\$100 |
| Papel para cigarros | 117.272 | 110.362 | 891:658\$000 | 866:458\$800 |

3 — Importação do estrangeiro, segundo a mercadoria o peso e o valor, em 1935 e em 1936

| Mercadorias | Quilogramas | | Valor | |
|-------------|-------------|------|-------|------|
| | 1935 | 1936 | 1935 | 1936 |

(Continuação)

| | | | | |
|--------------------------------|-----------|-----------|----------------|----------------|
| Papel para escrever..... | 859 | 2.326 | 11:524\$700 | 12:853\$800 |
| » » impressão..... | 1.202.472 | 1.331.763 | 835:334\$280 | 1.125:391\$200 |
| » não especific..... | 36.284 | 61.113 | 134:793\$630 | 332:248\$400 |
| Papelão e cartão..... | 72.236 | 64.472 | 256:774\$600 | 267:389\$200 |
| Manufaturas não especific..... | 1.121 | 410 | 17:111\$380 | 9:002\$400 |
| Soma..... | 1.439.389 | 1.577.768 | 2.279:297\$810 | 2.744:497\$730 |

Pedras, terras e outros minerais semelhantes

| | | | | |
|---|---------|---------|--------------|--------------|
| Amianto ou asbesto em obras (exc. telhas)..... | 37.712 | 63.676 | 230:030\$900 | 270:622\$000 |
| Ladrilhos e azulejos..... | 136.443 | 4.721 | 66:727\$800 | 19:710\$400 |
| Telhas de asbestos ou amianto.. | 104.993 | 13.539 | 49:208\$700 | 9:698\$000 |
| Tijolos para arrear..... | 3.299 | 816 | 2:087\$100 | 556\$500 |
| » refratários p/construção.. | 202.068 | 232.246 | 94:612\$200 | 116:937\$100 |
| Manufaturas não especific..... | 33.194 | 30.503 | 72:209\$040 | 93:794\$100 |
| Soma..... | 417.709 | 345.501 | 514:875\$740 | 511:318\$100 |

Pele e couros

| | | | | |
|--------------------------------|--------|--------|--------------|--------------|
| Bolsas, estojos, etc..... | 4 | .. | 157\$200 | .. |
| Calçados..... | 6 | 3 | 120\$600 | 193\$200 |
| Correias para maquinas..... | 14.613 | 17.884 | 294:895\$500 | 348:633\$000 |
| Manufaturas não especific..... | 5.245 | 197 | 89:657\$300 | 22:951\$300 |
| Soma..... | 19.868 | 18.084 | 384:830\$300 | 371:777\$500 |

Perfumaria e artigos de tinturaria, pintura e outros usos

| | | | | |
|--------------------------|--------|--------|--------------|--------------|
| Graxa para calçados..... | 751 | 1.531 | 10:767\$400 | 26:829\$400 |
| Perfumaria..... | 5.698 | 1.271 | 51:706\$900 | 138:358\$700 |
| Tinta para escrever..... | 1.278 | 2.525 | 5:009\$600 | 18:510\$130 |
| » » impressão..... | 21.291 | 19.377 | 231:495\$600 | 237:554\$200 |
| » preparada a agua..... | 33.952 | 38.470 | 383:161\$400 | 333:552\$000 |
| » » não especific..... | 4.105 | 4.651 | 45:407\$700 | 75:635\$500 |
| Vernizes..... | 7.579 | 8.804 | 92:628\$100 | 135:943\$700 |
| Soma..... | 74.654 | 76.629 | 820:176\$700 | 966:383\$630 |

Produtos quimicos, drogas e especialidades farmaceuticas

| | | | | |
|---------------------------------|-----------|-----------|----------------|----------------|
| Acido acetico..... | .. | 3 | .. | 58\$000 |
| » sulfurico..... | 130 | 19.295 | 1:480\$300 | 38:356\$500 |
| » nitrico..... | 1 | 1.000 | 1\$800 | 8:032\$900 |
| » tanico (tanino)..... | 2.025 | 4.220 | 17:732\$100 | 55:616\$600 |
| » não especific..... | 32.694 | 25.600 | 166:094\$860 | 179:093\$900 |
| Adubos quimicos..... | 98.904 | 293.191 | 132:243\$800 | 228:845\$600 |
| Agua mineral, natural, etc..... | 2.953 | 2.967 | 8:590\$700 | 10:114\$700 |
| Capsulas, drageas, etc..... | 380 | 61 | 66:657\$900 | 41:344\$400 |
| Oleo de fígado de bacalháu..... | 1.760 | 800 | 8:701\$800 | 3:545\$000 |
| Sabão e sabonetes medicinaes... | 40 | 19 | 1:003\$400 | 501\$000 |
| Sóda caustica..... | 1.607.464 | 1.348.853 | 1.484:855\$500 | 1.382:910\$300 |

3 — Importação do estrangeiro, segundo a mercadoria o peso e o valor, em 1935 e em 1936

| Mercadorias | Quilogramas | | Valor | |
|---|-------------|-----------|----------------|----------------|
| | 1935 | 1936 | 1935 | 1936 |
| Produtos químicos, drogas e especialidades farmaceuticas (Cont.) | | | | |
| Sulfato de cobre | 42 | 5.000 | 179\$600 | 2:482\$800 |
| » » sodio | 117.587 | 26.025 | 25:842\$000 | 11:031\$400 |
| Vaselina | 4.280 | 7.384 | 11:133\$500 | 22:316\$500 |
| Produtos não especif. | 2.139.186 | 1.823.162 | 4.631:152\$950 | 3.041:341\$900 |
| Soma | 4.007.440 | 3.557.580 | 6.605:669\$210 | 5.025:591\$500 |

Sêda

| | | | | |
|--|----|----|-------------|-------------|
| Fita | .. | .. | 97\$000 | 109\$600 |
| Gravatas | .. | .. | 223\$000 | .. |
| Passamanaria, alamares, rendas, etc. | .. | 3 | 51\$600 | 59\$400 |
| Roupas feitas | 2 | 11 | 884\$000 | 2:767\$900 |
| Tecidos | 71 | 38 | 25:007\$300 | 8:827\$900 |
| Manufaturas não especif. | 3 | 28 | 1:193\$700 | 3:737\$700 |
| Soma | 76 | 80 | 27:456\$600 | 15:502\$500 |

Varios artigos

| | | | | |
|---|------------|------------|----------------|----------------|
| Aparelhos p/ginasticas e artigos esportivos | 1.046 | 262 | 16:103\$800 | 5:963\$100 |
| Aparelhos sanitarios | 12.576 | 19.503 | 73:712\$150 | 118:635\$900 |
| Barcos e embarcações | 535 | 1.235.208 | 3:899\$000 | 6.424:919\$800 |
| Botões | 2.221 | 4.564 | 121:536\$800 | 245:936\$800 |
| Briquedos (exceto de borracha). Cachimbos e outros art. p/fumam- mantes | 5.957 | 11.061 | 132:404\$900 | 258:563\$980 |
| Caixas não especif. | 10.991 | 11.935 | 342:469\$800 | 404:058\$200 |
| Canutinhos, vidrilhos e obras de passamanaria dourada ... | 378 | 1.144 | 6:945\$200 | 22:919\$100 |
| Carvão p/eletricidade | 147 | 164 | 18:442\$400 | 17:280\$700 |
| Carvões p/eletricidade | 2.071 | 591 | 27:903\$560 | 24:351\$500 |
| Chapeus de palha | 81 | 18 | 15:821\$400 | 5:710\$900 |
| » não especif. | 9 | 119 | 2:024\$000 | 4:566\$320 |
| Charutos, cigarros, etc. | 6 | 1 | 696\$000 | 164\$200 |
| Dinamites | 3.150 | 28 | 17:150\$800 | 349\$400 |
| Explosivos não especif. | 164 | .. | 2:046\$800 | .. |
| Fógos de artifício | 340 | .. | 2:535\$300 | .. |
| Gasolina | 13.107.660 | 14.673.406 | 5.776:723\$600 | 6.494:860\$100 |
| Graxa mineral p/lubrificação ... | 25.655 | 43.086 | 61:741\$300 | 107:830\$500 |
| Lamparinas | 498 | 1.542 | 6:309\$200 | 18:536\$900 |
| Lanternas p/carros e automoveis Lapis | 5 | .. | 13\$5700 | .. |
| .. | 322 | 3.016 | 3:534\$000 | 8:474\$630 |
| Lixa | 5.256 | 6.583 | 74:294\$200 | 70:245\$900 |
| Manufaturas de celuloide | 252 | 92 | 22:064\$880 | 6:943\$900 |
| Oleo lubrificante | 1.627.896 | 1.408.427 | 2.140:354\$300 | 2.221:872\$500 |
| » combustivel | 36.431.736 | 53.344.120 | 5.056:891\$100 | 7.332:495\$000 |
| Parafina | 42.268 | 37.900 | 82:753\$900 | 91:091\$100 |
| Penas p/escrever | 499 | 604 | 36:091\$200 | 65:179\$600 |
| Pentes | 375 | 99 | 13:869\$200 | 1:481\$400 |
| Quadros e espelhos e/molduras .. | 871 | 1.120 | 13:533\$700 | 27:425\$200 |

3 — Importação do estrangeiro, segundo a mercadoria o peso e o valor, em 1935 e em 1936

| Mercadorias | Quilogramas | | Valor | |
|---------------------------------|-------------------|--------------------|------------------------|------------------------|
| | 1935 | 1936 | 1935 | 1936 |
| (Continuação) | | | | |
| Querozene. | 10.697.652 | 9.658.975 | 6.094:1118100 | 6.505:6778800 |
| Relogios | 3.387 | 7.487 | 85:5868800 | 307:9598700 |
| Ruberoide em chapas | 7.345 | 14.863 | 7:6388000 | 19:2738800 |
| Sabão e sabonaceos sem perfume | 5.648 | 3.933 | 24:7758000 | 22:3918900 |
| Véos incandescentes | 5.081 | 901 | 29:3958200 | 69:7648600 |
| Vélas de qualquer qualidade.... | 13 | .. | 1648400 | 18800 |
| Artigos não especif. | 31.341 | 17.914 | 269:0228040 | 364:3948230 |
| Soma. | 62.039.432 | 80.508.666 | 20.582:6828730 | 31.319:3298460 |
| Total da classe III..... | 90.181.952 | 105.560.891 | 109.211:7918340 | 117.889:6088650 |

Classe IV — Artigos destinados á alimentação e forragem

Bebidas

| | | | | |
|--|---------|---------|-------------|---------------|
| Agua mineral de mesa | 1.490 | 232.574 | 4:6598800 | 493:9978300 |
| Bebidas alcoolicas e fermentadas | 81.886 | 21.713 | 116:3028400 | 237:1958100 |
| Cervejas | 2.968 | 5.429 | 11:1068200 | 25:0318500 |
| Licôres e xaropes..... | 88 | 1.246 | 1:9398000 | 19:2258100 |
| Vermuth, biter e semelh..... | 539 | 3.879 | 9:7228000 | 37:9298300 |
| Champagne e outros vinhos espumantes | 1.673 | 2.028 | 14:1658800 | 23:8238600 |
| Vinhos finos (Porto e semelh.).. | 39.208 | 12.601 | 153:0078600 | 53:0808000 |
| » comuns..... | 35.829 | 65.417 | 93:9048900 | 283:8878100 |
| Soma..... | 163.681 | 344.887 | 404:8078700 | 1.174:1698000 |

Cereais, farinha e grãos alimenticios

| | | | | |
|---------------------------------|------------|------------|----------------|----------------|
| Aveia | 12.674 | 22.551 | 41:9578400 | 85:4848800 |
| Farinha de trigo..... | 2.392.761 | 4.749.706 | 1.648:0468700 | 4.257:0608600 |
| » » não especif..... | 293 | 786 | 2:1128400 | 6:5908600 |
| » » milho..... | .. | 22 | .. | 1558000 |
| Trigo em grão..... | 51.778.775 | 52.645.600 | 21.191:5998300 | 36.931:6038500 |
| Cereais e grãos não especif.... | 96 | 204 | 2:7318500 | 1:6398000 |
| Soma..... | 54.184.599 | 57.418.869 | 22.886:4478300 | 41.282:5338500 |

Conservas e extratos

| | | | | |
|--------------------------------|-----------|-----------|---------------|----------------|
| Azeitonas | 44.156 | 82.673 | 74:5858000 | 134:6888600 |
| Bacalháu | 3.211.952 | 4.288.932 | 5.429:1988900 | 8.400:2338700 |
| Carne e extrato de carne | 367 | 358 | 3:8208000 | 4:0718600 |
| Conservas e extrato de legumes | 3.539 | 1.668 | 16:6718000 | 9:8408100 |
| » » » » frutas..... | 1.077 | 904 | 3:4828000 | 5:6158700 |
| » » » » peixes..... | 40.418 | 67.082 | 153:4838200 | 291:5998400 |
| Presunto..... | .. | 20 | .. | 2308000 |
| Xarque..... | 1.952.070 | 719.412 | 3.445:7088200 | 1.791:5888200 |
| Soma..... | 5.253.579 | 5.161.069 | 9.126:9498300 | 19.637:8678300 |

3 — Importação do estrangeiro, segundo a mercadoria o peso e o valor, em 1935 e em 1936

| Mercadorias | Quilogramas | | Valor | |
|----------------------------------|-------------------|-------------------|------------------------|------------------------|
| | 1935 | 1936 | 1935 | 1936 |
| Frutas | | | | |
| Amendoas | 2.569 | 967 | 13:697\$000 | 8:941\$500 |
| Nózes | 2.089 | 1.126 | 11:377\$800 | 6:129\$500 |
| Maçãs | .. | 23.864 | .. | 66:982\$100 |
| Pêras | .. | 21.253 | .. | 51:560\$000 |
| Uvas | 31.510 | 21.017 | 134:101\$000 | 82:723\$400 |
| Frutas sêcas não especif..... | 37.082 | 26.570 | 289:408\$960 | 151:105\$000 |
| » verdes » | 67.196 | 74.319 | 224:694\$900 | 254:539\$200 |
| Soma | 140.446 | 169.116 | 673:279\$660 | 621:980\$700 |
| Legumes | | | | |
| Legumes e verduras..... | 395 | 42 | 1:596\$000 | 357\$200 |
| Leite e seus derivados | | | | |
| Leite em conserva | 39 | 283 | 312\$600 | 1:031\$400 |
| Manteiga | 98 | 147 | 1:944\$600 | 3:727\$500 |
| Queijos | 723 | 1.074 | 10:095\$800 | 10:454\$100 |
| Soma | 860 | 1.504 | 12:353\$000 | 15:213\$000 |
| Diversos produtos alimenticios | | | | |
| Alho | 11.057 | 4.930 | 27:155\$800 | 15:020\$200 |
| Açucar | 2 | .. | 14\$500 | .. |
| Azeite de oliveira | 67.325 | 138.996 | 339:698\$640 | 805:421\$300 |
| Biscoutos e bolachas | 144 | 125 | 1:274\$300 | 1:355\$300 |
| Cebolas | 300 | .. | 173\$500 | .. |
| Chá | 8.019 | 3.105 | 140:529\$900 | 74:715\$300 |
| Chocolate | 193 | 27 | 3:002\$700 | 396\$500 |
| Confeitos e doces | 477 | 789 | 6:197\$600 | 9:499\$500 |
| Especiarias (Tempêros)..... | 330.086 | 333.805 | 1.046:772\$000 | 1.013:609\$450 |
| Massas alimenticias | 3 | 146 | 44\$300 | 1:173\$800 |
| Sál comum | 153 | 338 | 478\$500 | 1:175\$400 |
| Vinagre | 6.459 | 6.631 | 10:674\$500 | 12:133\$900 |
| Diversos produtos não especif... | 58 | 33 | 552\$000 | 210\$400 |
| Soma | 424.276 | 488.925 | 1.576:568\$240 | 1.934:711\$050 |
| Forragem | | | | |
| Forragem não especif..... | 180 | .. | 44\$000 | .. |
| Total da classe IV | 60.168.016 | 63.584.412 | 34.682:446\$200 | 55.666:831\$750 |

4 — Resumo segundo as classes da importação para o estrangeiro, em 1935 e em 1936

| Classes | Quilogramas | | Valor | |
|---|--------------------|--------------------|-------------------------|-------------------------|
| | 1935 | 1936 | 1935 | 1936 |
| I — Animais vivos | 50 | 335 | 2.042\$000 | 16.285\$900 |
| II — Materias primas | 166.417.404 | 145.239.250 | 33.831.765\$320 | 36.594.537\$300 |
| III — Artigos manufaturados | 90.181.952 | 105.560.891 | 109.211.791\$340 | 117.889.608\$650 |
| IV — Artigos destinados á alimenta- ção e forragem | 60.168.016 | 63.584.412 | 34.682.446\$200 | 55.666.831\$750 |
| Total — Estrangeiro..... | 316.767.422 | 314.384.888 | 177.228.044\$860 | 210.167.263\$600 |

5 — Resumo da importação, segundo os anos

| Anos | Toneladas | Valor | Toneladas | Valor | Toneladas | Valor |
|-----------|-----------|---------------|----------------|---------------|-----------|---------------|
| | Do País | | Do estrangeiro | | Geral | |
| 1927..... | 87.481 | 224.081:638\$ | 308.799 | 153.238:000\$ | 396.280 | 377.319:638\$ |
| 1928..... | 99.331 | 224.067:861\$ | 282.802 | 145.032:000\$ | 382.133 | 369.099:861\$ |
| 1929..... | 93.995 | 252.882:267\$ | 322.277 | 204.164:985\$ | 416.272 | 457.047:252\$ |
| 1930..... | 86.815 | 205.369:177\$ | 231.426 | 124.188:995\$ | 318.241 | 329.558:172\$ |
| 1931..... | 100.730 | 203.168:275\$ | 216.134 | 100.050:595\$ | 316.864 | 303.218:870\$ |
| 1932..... | 111.642 | 212.820:805\$ | 272.688 | 81.762:200\$ | 384.330 | 291.583:005\$ |
| 1933..... | 123.988 | 244.094:281\$ | 253.965 | 100.807:610\$ | 377.953 | 344.901:891\$ |
| 1934..... | 136.697 | 260.640:812\$ | 293.128 | 134.392:851\$ | 434.825 | 395.033:663\$ |
| 1935..... | 157.813 | 367.663:537\$ | 316.768 | 177.228:047\$ | 474.581 | 544.891:584\$ |
| 1936..... | 162.020 | 399.465:349\$ | 314.385 | 210.167:265\$ | 476.405 | 609.632:614\$ |

6 — Importação dos principais produtos do Estado, segundo o peso

| Produtos | Toneladas | | | | |
|--|-----------|---------|---------|---------|---------|
| | 1932 | 1933 | 1934 | 1935 | 1936 |
| País | | | | | |
| Arroz | 3.096 | 3.623 | 3.347 | 4.521 | 4.018 |
| Banãa | 745 | 1.383 | 1.024 | 489 | 514 |
| Batatas | 1.699 | 1.227 | 1.384 | 957 | 1.568 |
| Café em caroço | 2.264 | 1.683 | 1.714 | 1.978 | 1.137 |
| Cebôlas | 1.028 | 983 | 1.020 | 1.198 | 1.245 |
| Carne congelada..... | .. | 622 | 906 | 1.279 | 1.940 |
| Cêra de carnaúba..... | 267 | 485 | 262 | 145 | 105 |
| Cerveja e chopp..... | 2.369 | 2.098 | 2.279 | 2.960 | 3.246 |
| Côcos | 147 | 3.011 | 2.677 | 3.186 | 2.439 |
| Farinha de mandioca | 44 | 62 | 615 | 26 | 11.988 |
| Farinha de trigo..... | 10.891 | 10.404 | 10.874 | 12.779 | 12.549 |
| Feijão : | 7.913 | 8.387 | 5.499 | 2.075 | 5.548 |
| Fumo | 1.097 | 1.084 | 1.333 | 1.558 | 1.428 |
| Gasolina | 528 | 763 | 1.940 | 2.914 | 1.473 |
| Madeiras..... | 4.484 | 4.411 | 7.912 | 12.537 | 11.122 |
| Manteiga..... | 1.169 | 1.117 | 1.323 | 1.507 | 1.239 |
| Queijo..... | 262 | 284 | 331 | 451 | 543 |
| Sal..... | 9.734 | 10.262 | 11.173 | 6.018 | 7.488 |
| Sêbo | 2.377 | 2.769 | 1.977 | 2.180 | 1.480 |
| Xarque | 18.989 | 22.899 | 23.891 | 26.431 | 25.555 |
| Diversos | 42.539 | 46.431 | 53.216 | 72.624 | 65.395 |
| Soma..... | 111.642 | 123.988 | 136.697 | 157.813 | 162.020 |
| Estrangeiro | | | | | |
| Arame farpado | 646 | 749 | 936 | 1.415 | 1.817 |
| Azeite de olivêira..... | 118 | 91 | 78 | 66 | 138 |
| Bacalháu..... | 5.619 | 5.573 | 3.966 | 3.211 | 4.289 |
| Breu | 792 | 781 | 553 | 602 | 726 |
| Carvão mineral | 138.060 | 106.351 | 112.856 | 122.822 | 97.861 |
| Cimento | 15.992 | 14.680 | 24.859 | 20.864 | 21.804 |
| Farinha de trigo | 304 | 3.590 | 5.191 | 2.394 | 4.749 |
| Folhas de flandres..... | 1.509 | 2.603 | 3.217 | 3.089 | 3.650 |
| Gasolina | 775 | 4.205 | 9.526 | 13.108 | 14.473 |
| Juta em bruto ou preparada | 1.531 | 1.987 | 1.236 | 2.275 | 1.814 |
| Querozene | 5.554 | 10.966 | 15.327 | 10.697 | 9.859 |
| Oleo combustível..... | 37.141 | 24.201 | 31.156 | 36.432 | 53.344 |
| Oleo lubrificante..... | 981 | 1.066 | 1.010 | 1.629 | 1.408 |
| Pasta de madeira p/fab.de papel | 4.131 | 3.030 | 2.592 | 2.727 | 2.590 |
| Soda caustica | 1.468 | 1.459 | 1.902 | 1.536 | 1.349 |
| Trigo em grão..... | 42.333 | 47.614 | 38.934 | 51.779 | 52.648 |
| Diversos | 15.734 | 25.019 | 44.789 | 42.122 | 41.866 |
| Soma..... | 272.688 | 253.965 | 298.128 | 316.768 | 314.385 |
| Total | 384.330 | 377.953 | 434.825 | 474.581 | 476.405 |

7 — Importação dos principais produtos do Estado, segundo o valor

| Produtos | Valor | | | | |
|---------------------------------------|---------------|---------------|---------------|---------------|---------------|
| | 1932 | 1933 | 1934 | 1935 | 1936 |
| | País | | | | |
| Arroz..... | 2.383:234\$ | 2.964:020\$ | 2.696:584\$ | 3.688:887\$ | 3.876:776\$ |
| Banha..... | 1.528:441\$ | 2.167:341\$ | 1.620:344\$ | 941:663\$ | 1.310:508\$ |
| Batatas..... | 1.212:079\$ | 945:230\$ | 899:684\$ | 750:011\$ | 1.284:755\$ |
| Café em caroço..... | 2.793:790\$ | 2.176:696\$ | 2.435:020\$ | 2.393:428\$ | 1.306:792\$ |
| Cebôlas..... | 906:916\$ | 876:645\$ | 870:877\$ | 1.009:757\$ | 1.030:114\$ |
| Carne congelada..... | .. | 956:890\$ | 282:043\$ | 1.742:890\$ | 2.443:271\$ |
| Cêra de carnaúba..... | 691:692\$ | 1.145:201\$ | 284:250\$ | 267:168\$ | 1.157:490\$ |
| Cerveja e chopp..... | 2.361:150\$ | 2.168:970\$ | 2.639:156\$ | 3.047:735\$ | 3.416:818\$ |
| Côcos..... | 32:108\$ | 644:426\$ | 777:826\$ | 878:120\$ | 723:416\$ |
| Farinha de mandioca.... | 34:250\$ | 23:200\$ | 265:380\$ | 15:130\$ | 5.639:181\$ |
| Farinha de trigo..... | 8.414:628\$ | 6.970:504\$ | 7.282:470\$ | 11.449:445\$ | 12.510:372\$ |
| Feijão..... | 4.699:344\$ | 5.999:141\$ | 3.694:355\$ | 1.323:770\$ | 3.997:109\$ |
| Fumo..... | 3.166:838\$ | 3.152:414\$ | 4.018:171\$ | 4.604:597\$ | 5.650:969\$ |
| Gasolina..... | 884:700\$ | 1.622:900\$ | 4.233:700\$ | 5.332:883\$ | 2.552:670\$ |
| Madeiras..... | 1.584:770\$ | 1.804:485\$ | 2.928:108\$ | 6.256:917\$ | 3.241:041\$ |
| Manteiga..... | 5.848:313\$ | 5.353:394\$ | 5.872:438\$ | 6.583:532\$ | 5.508:927\$ |
| Queijo..... | 1.420:717\$ | 1.673:531\$ | 1.424:948\$ | 1.892:112\$ | 2.009:457\$ |
| Sal..... | 811:420\$ | 767:313\$ | 1.330:307\$ | 811:225\$ | 935:371\$ |
| Sêbo..... | 2.802:157\$ | 2.918:083\$ | 2.084:900\$ | 2.493:889\$ | 1.993:050\$ |
| Xarque..... | 41.353:716\$ | 43.146:587\$ | 40.856:991\$ | 46.775:986\$ | 50.492:116\$ |
| Diversos..... | 129.890:542\$ | 156.615:310\$ | 174.143:260\$ | 265.404:392\$ | 283.385:146\$ |
| Soma..... | 212.820:805\$ | 244.094:281\$ | 260.640:812\$ | 367.663:537\$ | 399.465:349\$ |
| | Estrangeiro | | | | |
| Arame farpado..... | 554:324\$ | 558:735\$ | 727:705\$ | 1.249:409\$ | 1.951:630\$ |
| Azeite de oliveira..... | 408:982\$ | 359:564\$ | 360:115\$ | 339:699\$ | 805:422\$ |
| Bacalháu..... | 8.835:608\$ | 8.800:448\$ | 6.783:472\$ | 5.429:199\$ | 8.400:235\$ |
| Breu..... | 514:314\$ | 423:318\$ | 404:192\$ | 427:829\$ | 649:208\$ |
| Carvão mineral..... | 10.032:787\$ | 7.327:422\$ | 8.702:651\$ | 10.702:986\$ | 10.789:591\$ |
| Cimento..... | 1.632:568\$ | 1.365:909\$ | 2.547:512\$ | 2.120:321\$ | 2.935:456\$ |
| Farinha de trigo..... | 209:762\$ | 2.133:005\$ | 3.128:214\$ | 1.648:047\$ | 4.257:061\$ |
| Folhas de flandres..... | 1.379:075\$ | 2.629:973\$ | 3.807:180\$ | 4.642:718\$ | 7.070:405\$ |
| Gasolina..... | 649:843\$ | 1.798:557\$ | 3.743:745\$ | 5.776:723\$ | 6.494:862\$ |
| Juta em bruto ou preparada | 2.439:065\$ | 3.020:545\$ | 2.620:586\$ | 5.181:188\$ | 5.438:875\$ |
| Querozene..... | 3.407:364\$ | 5.793:330\$ | 8.299:813\$ | 6.094:112\$ | 6.505:678\$ |
| Oleo combustivel..... | 4.845:988\$ | 2.996:734\$ | 3.333:823\$ | 5.056:892\$ | 7.382:496\$ |
| Oleo lubrificante..... | 1.354:890\$ | 1.248:857\$ | 1.155:753\$ | 2.140:354\$ | 2.221:873\$ |
| Pasta de madeira p/fab. de papel..... | 1.391:255\$ | 938:087\$ | 1.000:461\$ | 1.167:589\$ | 1.385:509\$ |
| Soda caustica..... | 1.063:136\$ | 1.217:117\$ | 1.585:682\$ | 1.433:972\$ | 1.382:910\$ |
| Trigo em grão..... | 13.398:648\$ | 10.533:457\$ | 12.063:205\$ | 21.191:600\$ | 36.931:602\$ |
| Diversos..... | 29.644:591\$ | 49.662:552\$ | 73.528:742\$ | 102.625:409\$ | 105.564:452\$ |
| Soma..... | 81.762:200\$ | 100.807:610\$ | 134.392:851\$ | 177.228:047\$ | 210.167:265\$ |
| Total..... | 294.583:005\$ | 344.901:891\$ | 395.033:663\$ | 544.891:584\$ | 609.632:614\$ |

III — Produtos procedentes do interior do Estado

1 — Serie do açúcar entrado no Recife, segundo as safras

| Safras | Entradas Kgr. | Numeros índices | Saídas Kgr. | Numeros índices |
|-------------|------------------|--------------------|----------------|--------------------|
| 1900 — 1901 | 138.180.900 | 100 | 152.214.440 | 100 |
| 1901 — 1902 | 184.306.500 | 133 | 205.275.031 | 135 |
| 1902 — 1903 | 91.954.380 | 67 | 104.075.796 | 68 |
| 1903 — 1904 | 95.337.480 | 69 | 165.687.180 | 109 |
| 1904 — 1905 | 106.442.940 | 77 | 109.855.828 | 72 |
| 1905 — 1906 | 143.292.660 | 111 | 108.512.597 | 71 |
| 1906 — 1907 | 103.492.320 | 75 | 96.064.560 | 63 |
| 1907 — 1908 | 82.701.840 | 60 | 84.340.130 | 55 |
| 1908 — 1909 | 148.118.460 | 100 | 148.639.193 | 98 |
| 1909 — 1910 | 135.345.960 | 98 | 129.515.023 | 85 |
| 1910 — 1911 | 149.945.340 | 107 | 131.909.108 | 87 |
| 1911 — 1912 | 112.159.680 | 81 | 122.699.030 | 81 |
| 1912 — 1913 | 132.007.560 | 96 | 137.597.067 | 90 |
| 1913 — 1914 | 124.248.840 | 90 | 133.512.900 | 88 |
| 1914 — 1915 | 135.600.180 | 98 | 143.133.300 | 94 |
| 1915 — 1916 | 86.657.100 | 63 | 90.208.725 | 59 |
| 1916 — 1917 | 171.563.340 | 124 | 181.658.455 | 119 |
| 1917 — 1918 | 170.245.380 | 123 | 157.437.275 | 103 |
| 1918 — 1919 | 199.692.600 | 145 | 183.365.130 | 120 |
| 1919 — 1920 | 114.550.980 | 83 | 107.983.350 | 71 |
| 1920 — 1921 | 214.239.900 | 155 | 175.927.900 | 116 |
| 1921 — 1922 | 270.465.420 | 196 | 253.629.240 | 167 |
| 1922 — 1923 | 203.789.040 | 147 | 178.828.348 | 117 |
| 1923 — 1924 | 170.606.340 | 123 | 181.835.703 | 120 |
| 1924 — 1925 | 232.649.580 | 168 | 222.847.551 | 146 |
| 1925 — 1926 | 194.514.180 | 141 | 184.608.717 | 121 |
| 1926 — 1927 | 201.531.660 | 146 | 197.380.662 | 130 |
| 1927 — 1928 | 238.114.260 | 172 | 223.923.750 | 147 |
| 1928 — 1929 | 279.369.960 | 202 | 266.176.882 | 175 |
| 1929 — 1930 | 308.652.720 | 224 | 273.457.964 | 180 |
| 1930 — 1931 | 203.200.920 | 147 | 208.113.482 | 137 |
| 1931 — 1932 | 252.530.700 | 183 | 224.319.286 | 147 |
| 1932 — 1933 | 221.962.680 | 161 | 224.399.480 | 147 |
| 1933 — 1934 | 212.213.520 | 154 | 196.347.738 | 129 |
| 1934 — 1935 | 271.696.200 | 197 | 239.333.140 | 157 |
| 1935 — 1936 | 289.298.820 | 209 | 267.869.765 | 176 |

2 — Serie do algodão entrado no Recife, segundo as safras

| Safras | Entradas Kgr. | Numeros indices | Saídas Kgr. | Numeros indices |
|-------------|------------------|--------------------|----------------|--------------------|
| 1900 — 1901 | 11.919.375 | 100 | 10.987.065 | 100 |
| 1901 — 1902 | 22.891.350 | 192 | 20.447.335 | 186 |
| 1902 — 1903 | 21.004.125 | 176 | 22.545.070 | 205 |
| 1903 — 1904 | 14.282.900 | 120 | 13.445.460 | 122 |
| 1904 — 1905 | 18.530.175 | 155 | 15.702.962 | 143 |
| 1905 — 1906 | 18.504.450 | 155 | 19.943.175 | 182 |
| 1906 — 1907 | 20.584.125 | 172 | 19.667.167 | 179 |
| 1907 — 1908 | 12.124.350 | 102 | 10.287.694 | 94 |
| 1908 — 1909 | 15.391.350 | 129 | 14.314.240 | 130 |
| 1909 — 1910 | 13.788.075 | 117 | 9.657.240 | 88 |
| 1910 — 1911 | 23.643.975 | 198 | 16.733.144 | 153 |
| 1911 — 1912 | 20.195.100 | 169 | 18.480.793 | 168 |
| 1912 — 1913 | 21.943.125 | 184 | 15.049.200 | 137 |
| 1913 — 1914 | 24.299.925 | 204 | 21.224.146 | 193 |
| 1914 — 1915 | 19.702.275 | 165 | 17.517.870 | 159 |
| 1915 — 1916 | 14.467.275 | 121 | 13.884.950 | 126 |
| 1916 — 1917 | 23.282.025 | 195 | 20.193.920 | 184 |
| 1917 — 1918 | 17.612.550 | 148 | 13.816.086 | 126 |
| 1918 — 1919 | 13.014.150 | 109 | 6.562.034 | 60 |
| 1919 — 1920 | 8.906.175 | 75 | 10.063.014 | 92 |
| 1920 — 1921 | 9.702.225 | 81 | 10.528.180 | 96 |
| 1921 — 1922 | 12.836.550 | 107 | 13.774.858 | 125 |
| 1922 — 1923 | 11.893.012 | 100 | 10.019.788 | 91 |
| 1923 — 1924 | 12.631.375 | 106 | 8.223.032 | 75 |
| 1924 — 1925 | 12.182.991 | 102 | 8.625.816 | 79 |
| 1925 — 1926 | 12.444.555 | 104 | 8.769.900 | 80 |
| 1926 — 1927 | 15.468.437 | 130 | 12.387.968 | 113 |
| 1927 — 1928 | 14.370.335 | 121 | 11.445.637 | 104 |
| 1928 — 1929 | 12.257.283 | 103 | 7.065.493 | 65 |
| 1929 — 1930 | 17.754.373 | 149 | 14.531.109 | 132 |
| 1930 — 1931 | 12.438.312 | 104 | 8.099.208 | 74 |
| 1931 — 1932 | 13.037.586 | 109 | 8.849.429 | 81 |
| 1932 — 1933 | 6.725.647 | 56 | 3.211.977 | 29 |
| 1933 — 1934 | 14.358.395 | 120 | 7.946.123 | 72 |
| 1934 — 1935 | 20.594.837 | 173 | 15.814.951 | 144 |
| 1935 — 1936 | 19.812.896 | 166 | 11.851.703 | 108 |

3 — Série do café entrado no Recife, segundo as safras

| Safras | Entradas Kgr. | Numeros indices | Saídas Kgr. | Numeros indices |
|-------------|------------------|--------------------|----------------|--------------------|
| 1920 — 1921 | 1.436.760 | 100 | 1.095.480 | 100 |
| 1921 — 1922 | 7.813.380 | 544 | 6.549.480 | 598 |
| 1922 — 1923 | 6.542.280 | 455 | 5.284.320 | 482 |
| 1923 — 1924 | 3.837.600 | 267 | 4.771.320 | 435 |
| 1924 — 1925 | 6.245.340 | 435 | 3.738.300 | 341 |
| 1925 — 1926 | 8.319.540 | 579 | 9.709.680 | 886 |
| 1926 — 1927 | 7.676.940 | 534 | 8.962.320 | 818 |
| 1927 — 1928 | 5.858.700 | 408 | 6.900.900 | 630 |
| 1928 — 1929 | 2.355.600 | 164 | 4.275.367 | 390 |
| 1929 — 1930 | 9.831.420 | 684 | 7.310.500 | 667 |
| 1930 — 1931 | 8.979.300 | 625 | 8.684.947 | 793 |
| 1931 — 1932 | 2.454.600 | 171 | 2.970.684 | 271 |
| 1932 — 1933 | 7.168.380 | 499 | 7.809.917 | 713 |
| 1933 — 1934 | 6.359.400 | 443 | 7.625.407 | 696 |
| 1934 — 1935 | 5.843.460 | 407 | 4.964.187 | 453 |
| 1935 — 1936 | 11.128.860 | 774 | 6.851.876 | 625 |

IV — Preços médios dos principais produtos

I — Preço médio do açúcar na praça do Recife

| Mês(es) | Anos | | | | | | | | | |
|------------------------------------|--------|--------|--------|-------|-------|-------|--------|-------|-------|-------|
| | 1927 | 1928 | 1929 | 1930 | 1931 | 1932 | 1933 | 1934 | 1935 | 1936 |
| Refinado 1. ^a | | | | | | | | | | |
| Janeiro..... | \$740 | \$940 | \$952 | \$496 | \$616 | \$647 | \$706 | \$755 | \$740 | \$740 |
| Fevereiro..... | \$740 | \$940 | \$1160 | \$566 | \$650 | \$630 | \$840 | \$740 | \$740 | \$740 |
| Março..... | \$740 | \$1044 | \$1217 | \$562 | \$700 | \$730 | \$1000 | \$740 | \$740 | \$740 |
| Abril..... | \$740 | \$1070 | \$1103 | \$520 | \$688 | \$725 | \$930 | \$740 | \$740 | \$720 |
| Maió..... | \$740 | \$1070 | \$1028 | \$512 | \$685 | \$710 | \$930 | \$740 | \$740 | \$690 |
| Junho..... | \$740 | \$1372 | \$955 | \$540 | \$700 | \$740 | \$915 | \$740 | \$740 | \$710 |
| Julho..... | \$740 | \$1672 | \$905 | \$540 | \$700 | \$740 | \$934 | \$740 | \$740 | \$710 |
| Agosto..... | \$1010 | \$1428 | \$756 | \$540 | \$700 | \$740 | \$815 | \$740 | \$740 | \$710 |
| Setembro..... | \$970 | \$1385 | \$800 | \$540 | \$684 | \$740 | \$805 | \$740 | \$740 | \$710 |
| Outubro..... | \$970 | \$1578 | \$628 | \$404 | \$640 | \$730 | \$750 | \$740 | \$740 | \$710 |
| Novembro..... | \$940 | \$1120 | \$555 | \$417 | \$640 | \$700 | \$750 | \$740 | \$740 | \$760 |
| Dezembro..... | \$940 | \$1000 | \$503 | \$525 | \$640 | \$722 | \$737 | \$740 | \$740 | \$920 |
| Média 1. ^o semestre.... | \$740 | \$1072 | \$1068 | \$532 | \$673 | \$697 | \$887 | \$742 | \$740 | \$720 |
| » 2. ^o »..... | \$928 | \$1297 | \$691 | \$494 | \$667 | \$728 | \$799 | \$740 | \$740 | \$750 |
| » anual..... | \$834 | \$1185 | \$880 | \$513 | \$670 | \$713 | \$843 | \$740 | \$740 | \$740 |
| Refinado 2. ^a | | | | | | | | | | |
| Janeiro..... | \$600 | \$870 | \$884 | \$428 | \$552 | \$577 | \$638 | \$670 | \$650 | \$650 |
| Fevereiro..... | \$600 | \$870 | \$1120 | \$505 | \$570 | \$562 | \$775 | \$650 | \$650 | \$650 |
| Março..... | \$600 | \$974 | \$1155 | \$492 | \$600 | \$640 | \$930 | \$650 | \$650 | \$650 |
| Abril..... | \$600 | \$1000 | \$1035 | \$442 | \$600 | \$620 | \$870 | \$650 | \$650 | \$640 |
| Maió..... | \$600 | \$1000 | \$964 | \$442 | \$620 | \$637 | \$870 | \$650 | \$650 | \$630 |
| Junho..... | \$600 | \$1302 | \$888 | \$470 | \$640 | \$670 | \$853 | \$650 | \$650 | \$640 |
| Julho..... | \$600 | \$1602 | \$835 | \$470 | \$640 | \$670 | \$866 | \$650 | \$650 | \$660 |
| Agosto..... | \$900 | \$1364 | \$670 | \$470 | \$630 | \$670 | \$755 | \$650 | \$650 | \$660 |
| Setembro..... | \$900 | \$1322 | \$740 | \$470 | \$614 | \$670 | \$735 | \$650 | \$650 | \$660 |
| Outubro..... | \$900 | \$1110 | \$564 | \$435 | \$570 | \$662 | \$670 | \$650 | \$650 | \$660 |
| Novembro..... | \$870 | \$1055 | \$488 | \$357 | \$570 | \$640 | \$670 | \$650 | \$650 | \$700 |
| Dezembro..... | \$870 | \$940 | \$438 | \$465 | \$570 | \$652 | \$657 | \$650 | \$650 | \$870 |
| Média 1. ^o semestre.... | \$600 | \$1102 | \$1007 | \$463 | \$597 | \$729 | \$823 | \$653 | \$650 | \$640 |
| » 2. ^o »..... | \$840 | \$1232 | \$622 | \$444 | \$599 | \$660 | \$726 | \$650 | \$650 | \$700 |
| » anual..... | \$720 | \$1117 | \$814 | \$453 | \$598 | \$695 | \$775 | \$652 | \$650 | \$670 |
| Cristal | | | | | | | | | | |
| Janeiro..... | \$592 | \$790 | \$770 | \$302 | \$470 | \$392 | \$468 | \$643 | \$650 | \$610 |
| Fevereiro..... | \$575 | \$790 | \$908 | \$325 | \$500 | \$397 | \$595 | \$655 | \$640 | \$580 |
| Março..... | \$584 | \$822 | \$970 | \$357 | \$480 | \$448 | \$750 | \$660 | \$630 | \$590 |
| Abril..... | \$585 | \$870 | \$893 | \$340 | \$450 | \$450 | \$730 | \$645 | \$630 | \$620 |
| Maió..... | \$567 | \$870 | \$814 | \$338 | \$485 | \$480 | \$834 | \$640 | \$630 | \$620 |
| Junho..... | \$532 | \$1075 | \$695 | \$350 | \$477 | \$538 | \$635 | \$640 | \$630 | \$620 |
| Julho..... | \$855 | \$1290 | \$615 | \$350 | \$494 | \$540 | \$656 | \$640 | \$630 | \$630 |
| Agosto..... | \$817 | \$1290 | \$408 | \$324 | \$444 | \$540 | \$657 | \$640 | \$630 | \$620 |
| Setembro..... | \$786 | \$1140 | \$765 | \$310 | \$430 | \$540 | \$645 | \$640 | \$620 | \$620 |
| Outubro..... | \$790 | \$912 | \$414 | \$250 | \$400 | \$480 | \$670 | \$652 | \$590 | \$620 |
| Novembro..... | \$790 | \$820 | \$350 | \$257 | \$370 | \$448 | \$640 | \$650 | \$590 | \$680 |
| Dezembro..... | \$790 | \$800 | \$308 | \$385 | \$392 | \$457 | \$610 | \$650 | \$630 | \$780 |
| Média 1. ^o semestre.... | \$622 | \$869 | \$841 | \$335 | \$476 | \$695 | \$635 | \$647 | \$640 | \$610 |
| » 2. ^o »..... | \$804 | \$1023 | \$476 | \$312 | \$421 | \$500 | \$647 | \$646 | \$620 | \$660 |
| » anual..... | \$713 | \$946 | \$658 | \$323 | \$449 | \$593 | \$641 | \$647 | \$630 | \$490 |

1 — Preço médio do açúcar na praça do Recife

| Mêses | Anos | | | | | | | | | |
|------------------------|-------|--------|--------|-------|-------|-------|-------|-------|-------|-------|
| | 1927 | 1928 | 1929 | 1930 | 1931 | 1932 | 1933 | 1934 | 1935 | 1936 |
| Usina | | | | | | | | | | |
| Janeiro..... | \$715 | \$860 | \$920 | \$400 | \$580 | \$500 | \$502 | \$770 | \$730 | \$680 |
| Fevereiro..... | \$727 | \$952 | \$990 | \$385 | \$567 | \$477 | \$600 | \$770 | \$730 | \$690 |
| Março..... | \$660 | \$966 | \$1070 | \$442 | \$570 | \$470 | \$813 | \$786 | \$730 | \$680 |
| Abril..... | \$660 | \$950 | \$1028 | \$432 | \$560 | \$470 | \$790 | \$780 | \$730 | \$680 |
| Maió..... | \$570 | \$950 | \$886 | \$430 | \$560 | \$470 | \$694 | \$770 | \$730 | \$680 |
| Junho..... | \$550 | \$950 | \$740 | \$450 | \$560 | \$470 | \$695 | \$770 | \$730 | \$680 |
| Julho..... | \$550 | \$950 | \$743 | \$450 | \$560 | \$470 | \$716 | \$770 | \$730 | \$680 |
| Agosto..... | \$550 | \$950 | \$524 | \$895 | \$560 | \$470 | \$712 | \$770 | \$730 | \$680 |
| Setembro..... | \$770 | \$992 | \$545 | \$340 | \$560 | \$470 | \$705 | \$770 | \$730 | \$680 |
| Outubro..... | \$822 | \$1088 | \$592 | \$350 | \$520 | \$535 | \$730 | \$784 | \$690 | \$680 |
| Novembro..... | \$826 | \$1000 | \$510 | \$350 | \$470 | \$524 | \$700 | \$770 | \$680 | \$740 |
| Dezembro..... | \$810 | \$935 | \$503 | \$467 | \$500 | \$500 | \$765 | \$730 | \$680 | \$870 |
| Média 1.º semestre.... | \$646 | \$938 | \$938 | \$423 | \$566 | \$711 | \$683 | \$774 | \$730 | \$680 |
| » 2.º »..... | \$721 | \$963 | \$569 | \$392 | \$528 | \$494 | \$723 | \$766 | \$710 | \$720 |
| » anual..... | \$683 | \$951 | \$754 | \$408 | \$547 | \$603 | \$703 | \$770 | \$720 | \$700 |
| Demerara | | | | | | | | | | |
| Janeiro..... | \$410 | \$560 | \$666 | \$260 | \$416 | \$345 | \$424 | \$572 | \$540 | \$450 |
| Fevereiro..... | \$410 | \$650 | \$765 | \$267 | \$440 | \$355 | \$533 | \$552 | \$540 | \$470 |
| Março..... | \$410 | \$650 | \$840 | \$337 | \$412 | \$400 | \$643 | \$468 | \$540 | \$510 |
| Abril..... | \$410 | \$650 | \$765 | \$272 | \$430 | \$392 | \$650 | \$545 | \$540 | \$530 |
| Maió..... | \$410 | \$650 | \$658 | \$244 | \$430 | \$425 | \$558 | \$570 | \$540 | \$530 |
| Junho..... | \$410 | \$650 | \$625 | \$282 | \$430 | \$430 | \$545 | \$570 | \$540 | \$540 |
| Julho..... | \$410 | \$650 | \$533 | \$290 | \$430 | \$430 | \$560 | \$570 | \$540 | \$540 |
| Agosto..... | \$410 | \$650 | \$414 | \$278 | \$418 | \$430 | \$560 | \$570 | \$540 | \$540 |
| Setembro..... | \$410 | \$650 | \$433 | \$270 | \$370 | \$430 | \$560 | \$570 | \$540 | \$540 |
| Outubro..... | \$452 | \$770 | \$368 | \$200 | \$385 | \$442 | \$560 | \$572 | \$540 | \$540 |
| Novembro..... | \$550 | \$712 | \$293 | \$225 | \$322 | \$416 | \$560 | \$545 | \$440 | \$560 |
| Dezembro..... | \$530 | \$690 | \$250 | \$335 | \$320 | \$425 | \$550 | \$540 | \$440 | \$650 |
| Média 1.º semestre.... | \$410 | \$635 | \$719 | \$277 | \$426 | \$390 | \$558 | \$546 | \$540 | \$510 |
| » 2.º »..... | \$460 | \$679 | \$381 | \$266 | \$374 | \$428 | \$559 | \$561 | \$460 | \$560 |
| » anual..... | \$435 | \$657 | \$550 | \$272 | \$400 | \$409 | \$559 | \$554 | \$500 | \$540 |
| Branco | | | | | | | | | | |
| Janeiro..... | \$520 | \$662 | \$702 | \$324 | \$448 | \$417 | \$450 | \$450 | \$620 | \$550 |
| Fevereiro..... | \$527 | \$690 | \$845 | \$335 | \$495 | \$405 | \$458 | \$620 | \$620 | \$480 |
| Março..... | \$518 | \$690 | \$850 | \$355 | \$502 | \$436 | \$450 | \$620 | \$620 | \$460 |
| Abril..... | \$490 | \$690 | \$753 | \$300 | \$462 | \$425 | \$450 | \$620 | \$620 | \$470 |
| Maió..... | \$460 | \$710 | \$664 | \$290 | \$462 | \$420 | \$450 | \$620 | \$580 | \$470 |
| Junho..... | \$600 | \$845 | \$590 | \$300 | \$470 | \$420 | \$450 | \$620 | \$580 | \$470 |
| Julho..... | \$620 | \$900 | \$573 | \$300 | \$470 | \$420 | \$450 | \$620 | \$580 | \$470 |
| Agosto..... | \$620 | \$900 | \$468 | \$300 | \$418 | \$420 | \$450 | \$620 | \$580 | \$470 |
| Setembro..... | \$620 | \$900 | \$508 | \$305 | \$360 | \$420 | \$450 | \$620 | \$580 | \$470 |
| Outubro..... | \$620 | \$796 | \$520 | \$270 | \$360 | \$420 | \$450 | \$620 | \$560 | \$470 |
| Novembro..... | \$626 | \$720 | \$378 | \$277 | \$360 | \$432 | \$450 | \$620 | \$560 | \$480 |
| Dezembro..... | \$660 | \$720 | \$335 | \$382 | \$404 | \$450 | \$450 | \$622 | \$560 | \$670 |
| Média 1.º semestre.... | \$520 | \$714 | \$734 | \$317 | \$472 | \$490 | \$452 | \$591 | \$600 | \$480 |
| » 2.º »..... | \$627 | \$858 | \$463 | \$305 | \$395 | \$427 | \$450 | \$621 | \$570 | \$500 |
| » anual..... | \$574 | \$786 | \$599 | \$811 | \$434 | \$459 | \$451 | \$606 | \$590 | \$490 |

1 — Preço médio do açúcar na praça do Recife

| Mêses | Anos | | | | | | | | | |
|------------------------|-------|-------|-------|-------|-------|-------|-------|-------|-------|-------|
| | 1927 | 1928 | 1929 | 1930 | 1931 | 1932 | 1933 | 1934 | 1935 | 1936 |
| Somenos | | | | | | | | | | |
| Janeiro | \$450 | \$600 | \$634 | \$256 | \$376 | \$332 | \$380 | \$380 | \$540 | \$530 |
| Fevereiro | \$460 | \$620 | \$790 | \$275 | \$427 | \$340 | \$380 | \$540 | \$540 | \$420 |
| Março | \$468 | \$620 | \$782 | \$287 | \$430 | \$360 | \$380 | \$540 | \$540 | \$390 |
| Abril | \$427 | \$620 | \$688 | \$237 | \$396 | \$360 | \$380 | \$540 | \$540 | \$400 |
| Maió | \$375 | \$636 | \$596 | \$234 | \$400 | \$360 | \$380 | \$540 | \$500 | \$400 |
| Junho | \$536 | \$770 | \$520 | \$250 | \$410 | \$360 | \$380 | \$540 | \$560 | \$410 |
| Julho | \$550 | \$840 | \$503 | \$260 | \$410 | \$360 | \$380 | \$540 | \$560 | \$410 |
| Agosto | \$550 | \$840 | \$414 | \$262 | \$374 | \$360 | \$380 | \$540 | \$560 | \$410 |
| Setembro | \$550 | \$840 | \$438 | \$255 | \$350 | \$360 | \$380 | \$540 | \$560 | \$410 |
| Outubro | \$562 | \$728 | \$450 | \$225 | \$350 | \$360 | \$380 | \$540 | \$560 | \$410 |
| Novembro | \$578 | \$702 | \$328 | \$232 | \$350 | \$372 | \$380 | \$540 | \$560 | \$420 |
| Dezembro | \$598 | \$642 | \$270 | \$317 | \$350 | \$380 | \$380 | \$540 | \$560 | \$600 |
| Média 1.º semestre.... | \$450 | \$644 | \$668 | \$256 | \$406 | \$412 | \$380 | \$514 | \$540 | \$430 |
| » 2.º » | \$564 | \$778 | \$400 | \$258 | \$364 | \$365 | \$380 | \$540 | \$560 | \$440 |
| » anual | \$507 | \$711 | \$534 | \$257 | \$385 | \$389 | \$380 | \$527 | \$550 | \$440 |
| Mascavado | | | | | | | | | | |
| Janeiro | \$347 | \$410 | \$438 | \$226 | \$332 | \$310 | \$290 | \$387 | \$430 | \$300 |
| Fevereiro | \$325 | \$440 | \$510 | \$237 | \$337 | \$300 | \$343 | \$400 | \$450 | \$290 |
| Março | \$318 | \$422 | \$510 | \$235 | \$332 | \$354 | \$412 | \$400 | \$460 | \$290 |
| Abril | \$290 | \$390 | \$500 | \$192 | \$298 | \$320 | \$358 | \$402 | \$460 | \$280 |
| Maió | \$272 | \$376 | \$470 | \$186 | \$305 | \$330 | \$280 | \$432 | \$480 | \$270 |
| Junho | \$352 | \$555 | \$445 | \$207 | \$317 | \$348 | \$293 | \$430 | \$540 | \$300 |
| Julho | \$355 | \$670 | \$440 | \$220 | \$350 | \$380 | \$332 | \$430 | \$650 | \$300 |
| Agosto | \$340 | \$670 | \$384 | \$204 | \$322 | \$380 | \$315 | \$430 | \$440 | \$300 |
| Setembro | \$348 | \$547 | \$428 | \$202 | \$282 | \$380 | \$342 | \$430 | \$360 | \$300 |
| Outubro | \$397 | \$500 | \$380 | \$195 | \$352 | \$385 | \$330 | \$380 | \$340 | \$300 |
| Novembro | \$410 | \$480 | \$295 | \$202 | \$307 | \$360 | \$317 | \$368 | \$290 | \$330 |
| Dezembro | \$428 | \$462 | \$225 | \$360 | \$306 | \$347 | \$350 | \$420 | \$300 | \$550 |
| Média 1.º semestre.... | \$317 | \$437 | \$478 | \$213 | \$319 | \$330 | \$330 | \$408 | \$470 | \$290 |
| » 2.º » | \$379 | \$554 | \$358 | \$230 | \$319 | \$372 | \$331 | \$409 | \$390 | \$350 |
| » anual | \$348 | \$496 | \$418 | \$222 | \$319 | \$351 | \$331 | \$409 | \$430 | \$320 |
| 3.º jato | | | | | | | | | | |
| Janeiro | — | — | .. | \$222 | \$326 | \$302 | \$330 | \$440 | \$380 | \$320 |
| Fevereiro | — | — | .. | \$222 | \$350 | \$300 | \$388 | \$458 | \$370 | \$320 |
| Março | — | — | .. | \$240 | \$382 | \$304 | \$420 | \$432 | \$360 | \$340 |
| Abril | — | — | .. | \$432 | \$326 | \$267 | \$388 | \$445 | \$340 | \$350 |
| Maió | — | — | \$558 | \$182 | \$290 | \$275 | \$290 | \$440 | \$340 | \$350 |
| Junho | — | — | \$490 | \$210 | \$290 | \$280 | \$290 | \$440 | \$383 | \$340 |
| Julho | — | — | \$480 | \$230 | \$290 | \$280 | \$290 | \$440 | \$420 | \$340 |
| Agosto | — | — | \$404 | \$220 | \$290 | \$280 | \$290 | \$440 | \$420 | \$340 |
| Setembro | — | — | \$410 | \$215 | \$290 | \$270 | \$290 | \$440 | \$420 | \$340 |
| Outubro | — | — | \$348 | \$192 | \$305 | \$305 | \$290 | \$416 | \$420 | \$340 |
| Novembro | — | — | \$275 | \$210 | \$305 | \$306 | \$290 | \$365 | \$340 | \$400 |
| Dezembro | — | — | \$225 | \$300 | \$320 | \$302 | \$412 | \$380 | \$340 | \$560 |
| Média 1.º semestre.... | — | — | \$524 | \$250 | \$326 | \$288 | \$352 | \$413 | \$860 | \$340 |
| » 2.º » | — | — | \$354 | \$227 | \$300 | \$290 | \$311 | \$414 | \$390 | \$390 |
| » anual | — | — | \$439 | \$239 | \$313 | \$289 | \$332 | \$429 | \$630 | \$370 |

2 — Preço médio do algodão na praça do Recife

| Mês | Valor médio anual (arroba) | | | | | | | | | |
|--------------------|-------------------------------|---------|---------|---------|---------|---------|----------|----------|---------|---------|
| | 1917 | 1918 | 1919 | 1920 | 1921 | 1922 | 1923 | 1924 | 1925 | 1926 |
| Janeiro | 34\$000 | 41\$500 | 46\$500 | 38\$500 | 27\$000 | 31\$000 | 65\$500 | 90\$000 | 60\$000 | 39\$000 |
| Fevereiro | 30\$500 | 42\$500 | 43\$000 | 40\$500 | 25\$500 | 30\$000 | 71\$500 | 82\$500 | 67\$000 | 39\$000 |
| Março | 30\$000 | 47\$500 | 35\$000 | 41\$000 | 23\$000 | 30\$000 | 77\$500 | 72\$500 | 76\$000 | 37\$000 |
| Abril | 31\$000 | 49\$500 | 40\$500 | 38\$000 | 22\$500 | 30\$500 | 75\$000 | 92\$000 | 72\$500 | 35\$000 |
| Maió | 32\$500 | 55\$000 | 41\$500 | 41\$000 | 40\$000 | 30\$500 | 71\$000 | 95\$000 | 69\$000 | 32\$500 |
| Junho | 33\$500 | 57\$500 | 44\$000 | 45\$500 | 16\$500 | 37\$500 | 75\$000 | 100\$000 | 64\$000 | 29\$500 |
| Julho | 34\$500 | 66\$500 | 46\$000 | 46\$500 | 15\$500 | 43\$000 | 68\$000 | 105\$000 | 60\$000 | 31\$500 |
| Agosto | 34\$000 | 67\$500 | 44\$000 | 42\$500 | 18\$000 | 41\$000 | 67\$500 | 106\$000 | 51\$000 | 30\$000 |
| Setembro | 36\$500 | 68\$000 | 43\$500 | 36\$000 | 23\$500 | 44\$000 | 71\$000 | 102\$500 | 46\$000 | 28\$000 |
| Outubro | 39\$000 | 50\$000 | 40\$500 | 34\$000 | 28\$000 | 53\$500 | 82\$500 | 77\$500 | 36\$500 | 24\$500 |
| Novembro | 41\$500 | 49\$000 | 40\$000 | 29\$000 | 26\$500 | 54\$500 | 101\$000 | 64\$500 | 33\$000 | 25\$500 |
| Dezembro | 42\$500 | 42\$500 | 37\$500 | 24\$000 | 22\$500 | 58\$000 | 105\$000 | 61\$500 | 37\$500 | 27\$500 |
| 1.º Semestre | 31\$920 | 48\$920 | 41\$750 | 40\$750 | 25\$750 | 31\$580 | 72\$580 | 88\$670 | 68\$080 | 25\$330 |
| 2.º » | 38\$000 | 57\$250 | 41\$920 | 35\$330 | 22\$330 | 49\$000 | 82\$500 | 86\$170 | 44\$000 | 27\$830 |
| Média anual | 34\$960 | 53\$080 | 41\$840 | 38\$040 | 24\$040 | 40\$290 | 77\$540 | 87\$420 | 56\$040 | 31\$580 |
| Mês | 1927 | 1928 | 1929 | 1930 | 1931 | 1932 | 1933 | 1934 | 1935 | 1936 |
| Janeiro | 34\$000 | 48\$000 | 49\$500 | 39\$500 | 25\$500 | 43\$500 | 73\$580 | 36\$410 | 57\$000 | 54\$050 |
| Fevereiro | 36\$000 | 47\$500 | 48\$500 | 34\$500 | 29\$500 | 42\$000 | 70\$010 | 40\$390 | 56\$500 | 50\$100 |
| Março | 39\$500 | 49\$000 | 50\$500 | 33\$000 | 35\$500 | 43\$000 | 68\$140 | 42\$480 | 54\$500 | 50\$600 |
| Abril | 38\$500 | 56\$000 | 49\$000 | 33\$500 | 37\$500 | 41\$500 | 59\$700 | 39\$980 | 61\$500 | 52\$500 |
| Maió | 41\$500 | 59\$000 | 46\$000 | 32\$000 | 39\$500 | 40\$000 | 56\$480 | 30\$530 | 68\$250 | 55\$800 |
| Junho | 47\$000 | 59\$000 | 43\$500 | 29\$500 | 37\$000 | 40\$000 | 53\$190 | 48\$900 | 68\$500 | 51\$900 |
| Julho | 48\$500 | 47\$500 | 43\$000 | 27\$000 | 35\$500 | 39\$500 | 50\$660 | 47\$810 | 72\$000 | 54\$550 |
| Agosto | 49\$000 | 43\$500 | 40\$500 | 27\$000 | 29\$500 | 38\$000 | 48\$000 | 46\$830 | 61\$500 | 52\$500 |
| Setembro | 54\$000 | 44\$000 | 40\$500 | 27\$500 | 27\$000 | 55\$000 | 35\$490 | 48\$190 | 55\$500 | 52\$450 |
| Outubro | 52\$000 | 45\$500 | 39\$500 | 26\$500 | 30\$500 | 67\$500 | 36\$680 | 44\$140 | 57\$500 | 53\$500 |
| Novembro | 51\$500 | 46\$500 | 37\$000 | 25\$500 | 37\$500 | 69\$000 | 36\$380 | 46\$650 | 54\$500 | 51\$900 |
| Dezembro | 49\$000 | 46\$500 | 37\$500 | 24\$000 | 44\$000 | 70\$000 | 33\$330 | 53\$980 | 56\$000 | 51\$900 |
| 1.º Semestre | 39\$420 | 53\$080 | 47\$830 | 33\$670 | 34\$080 | 41\$670 | 63\$510 | 41\$450 | 61\$040 | 52\$500 |
| 2.º » | 50\$670 | 45\$500 | 39\$670 | 26\$250 | 34\$080 | 56\$500 | 40\$090 | 47\$930 | 59\$500 | 52\$800 |
| Média anual | 45\$040 | 49\$290 | 43\$750 | 29\$960 | 34\$080 | 49\$080 | 51\$800 | 44\$690 | 60\$270 | 52\$600 |

3 — Preço médio do café na praça do Recife

| Mêses | Valor médio anual | | | | | |
|--------------------|-------------------|---------|---------|---------|---------|---------|
| | 1925 | 1926 | 1927 | 1928 | 1929 | 1930 |
| Janeiro | 53\$500 | 36\$250 | 33\$250 | 35\$250 | 39\$750 | 18\$750 |
| Fevereiro | 54\$750 | 37\$750 | 35\$500 | 36\$250 | 41\$250 | 20\$500 |
| Março | 54\$250 | 35\$500 | 36\$250 | 37\$500 | 40\$500 | 21\$750 |
| Abril | 55\$500 | 33\$500 | 36\$250 | 32\$250 | 39\$500 | 21\$250 |
| Maió | 53\$000 | 35\$500 | 33\$000 | 38\$250 | 37\$250 | 20\$750 |
| Junho | 53\$500 | 33\$000 | 31\$000 | 41\$000 | 36\$750 | 20\$750 |
| Julho | 53\$000 | 32\$250 | 32\$250 | 43\$750 | 36\$750 | 20\$750 |
| Agosto | 49\$500 | 32\$750 | 31\$500 | 43\$750 | 36\$250 | 16\$250 |
| Setembro | 42\$000 | 31\$000 | 30\$500 | 44\$750 | 36\$250 | 15\$000 |
| Outubro .. | 32\$250 | 31\$000 | 33\$750 | 42\$750 | 31\$500 | 15\$250 |
| Novembro | 31\$000 | 31\$000 | 38\$000 | 39\$750 | 31\$750 | 15\$250 |
| Dezembro | 33\$250 | 35\$000 | 35\$750 | 38\$000 | 18\$500 | 14\$750 |
| 1.º Semestre | 54\$080 | 35\$250 | 34\$210 | 36\$750 | 39\$170 | 20\$630 |
| 2.º » | 40\$160 | 32\$170 | 33\$630 | 42\$000 | 31\$830 | 16\$210 |
| Média anual | 47\$120 | 33\$710 | 33\$920 | 39\$380 | 35\$500 | 18\$420 |
| Mêses | 1931 | 1932 | 1933 | 1934 | 1935 | 1936 |
| Janeiro | 15\$750 | 18\$250 | 14\$750 | 16\$350 | 21\$000 | 15\$750 |
| Fevereiro | 18\$000 | 18\$000 | 15\$250 | 20\$750 | 20\$000 | 16\$800 |
| Março | 19\$250 | 18\$000 | 15\$750 | 20\$500 | 19\$000 | 17\$250 |
| Abril | 19\$500 | 17\$250 | 15\$250 | 19\$750 | 18\$000 | 17\$400 |
| Maió | 20\$500 | 16\$750 | 14\$750 | 19\$750 | 18\$000 | 17\$700 |
| Junho | 23\$500 | 16\$500 | 15\$250 | 19\$750 | 18\$630 | 18\$000 |
| Julho | 20\$500 | 15\$750 | 14\$000 | 19\$500 | 18\$750 | 18\$750 |
| Agosto | 19\$000 | 16\$000 | 13\$000 | 19\$500 | 17\$500 | 19\$350 |
| Setembro | 15\$500 | 16\$000 | 12\$500 | 19\$500 | 17\$000 | 19\$350 |
| Outubro | 16\$750 | 15\$750 | 12\$000 | 18\$750 | 16\$750 | 18\$900 |
| Novembro | 17\$250 | 14\$250 | 12\$350 | 18\$750 | 16\$130 | 19\$950 |
| Dezembro | 18\$000 | 13\$750 | 12\$600 | 20\$000 | 15\$500 | 22\$950 |
| 1.º Semestre | 19\$420 | 17\$460 | 15\$170 | 19\$480 | 19\$110 | 17\$150 |
| 2.º » | 17\$830 | 15\$250 | 12\$740 | 19\$330 | 16\$940 | 19\$880 |
| Média anual | 18\$630 | 16\$360 | 13\$960 | 19\$410 | 18\$030 | 18\$520 |

CUSTO DE VIDA E SALARIOS

I — Alimentação

1 — Preço médio dos principais generos de alimentação, no Recife, em 1936

| Generos | Unidade | Janeiro | Fevereiro | Março | Abril | Maió | Junho | Julho |
|----------------------|---------|---------|-----------|---------|---------|---------|---------|---------|
| Arroz beneficiado... | Kgr. | 1\$100 | 1\$100 | 1\$200 | 1\$300 | 1\$250 | 1\$300 | 1\$600 |
| Açucar..... | » | 1\$000 | 1\$000 | \$950 | \$950 | 1\$100 | 1\$100 | 1\$100 |
| Azeite..... | Litro | 11\$000 | 11\$000 | 11\$000 | 11\$000 | 11\$000 | 11\$000 | 11\$000 |
| Bacalháu..... | Kgr. | 3\$300 | 3\$300 | 3\$300 | 3\$300 | 3\$200 | 3\$400 | 3\$400 |
| Batata..... | » | 1\$100 | 1\$100 | 1\$100 | 1\$300 | 1\$200 | 1\$400 | 1\$600 |
| Banha..... | » | 4\$000 | 4\$000 | 4\$000 | 4\$000 | 4\$300 | 4\$400 | 4\$500 |
| Café..... | » | 3\$200 | 3\$200 | 3\$200 | 3\$200 | 3\$200 | 3\$200 | 3\$200 |
| Carne fresca..... | » | 2\$300 | 2\$300 | 2\$300 | 2\$300 | 2\$300 | 2\$200 | 2\$000 |
| » de xarque... | » | 2\$600 | 2\$600 | 3\$000 | 3\$000 | 3\$000 | 2\$800 | 3\$400 |
| » congelada.... | » | 1\$300 | 1\$450 | 1\$450 | 1\$450 | 1\$450 | 1\$700 | 1\$700 |
| Cebôlas..... | » | 1\$800 | 1\$800 | 1\$500 | 1\$600 | 1\$800 | 2\$000 | 2\$400 |
| Farinha de mandioca | » | \$600 | \$600 | \$700 | \$700 | \$850 | 1\$000 | 1\$000 |
| » » trigo.... | » | 1\$600 | 1\$600 | 1\$600 | 1\$600 | 1\$800 | 1\$600 | 1\$600 |
| Feijão preto..... | » | \$700 | \$700 | 1\$000 | 1\$000 | 1\$000 | 1\$000 | 1\$000 |
| Leite..... | Litro | 1\$000 | 1\$000 | 1\$200 | 1\$200 | 1\$200 | 1\$200 | 1\$200 |
| Manteiga..... | Kgr. | 7\$500 | 7\$500 | 7\$500 | 7\$500 | 7\$500 | 8\$000 | 8\$000 |
| Milho..... | » | \$250 | \$250 | \$300 | \$250 | \$300 | \$400 | \$600 |
| Ovos..... | Duzia | 1\$600 | 1\$600 | 1\$800 | 2\$000 | 2\$000 | 2\$400 | 2\$400 |
| Pão fresco..... | Kgr. | 2\$200 | 2\$200 | 2\$200 | 2\$200 | 2\$200 | 2\$200 | 2\$200 |
| Sal..... | » | \$300 | \$300 | \$300 | \$300 | \$400 | \$400 | \$400 |
| Toucinho..... | » | 2\$600 | 2\$600 | 2\$800 | 2\$800 | 3\$000 | 3\$000 | 2\$300 |

| Generos | Unidade | Agosto | Setembro | Outubro | Novembro | Dezembro | Média anual |
|----------------------|---------|---------|----------|---------|----------|----------|-------------|
| Arroz beneficiado... | Kgr. | 1\$400 | 1\$400 | 1\$400 | 1\$500 | 1\$550 | 1\$350 |
| Açucar..... | » | 1\$100 | 1\$000 | 1\$000 | 1\$000 | 1\$100 | 1\$050 |
| Azeite..... | Litro | 10\$500 | 11\$000 | 11\$000 | 11\$000 | 11\$000 | 11\$000 |
| Bacalháu..... | Kgr. | 3\$400 | 3\$400 | 3\$200 | 3\$300 | 3\$300 | 3\$300 |
| Batata..... | » | 1\$400 | 1\$200 | 1\$600 | 1\$300 | 1\$200 | 1\$300 |
| Banha..... | » | 5\$000 | 4\$500 | 4\$500 | 4\$500 | 5\$000 | 4\$400 |
| Café..... | » | 3\$200 | 3\$200 | 3\$200 | 3\$200 | 3\$600 | 3\$250 |
| Carne fresca..... | » | 2\$000 | 2\$200 | 2\$300 | 2\$300 | 2\$300 | 2\$250 |
| » de xarque... | » | 3\$200 | 3\$200 | 3\$000 | 3\$000 | 3\$100 | 3\$000 |
| » congelada.... | » | 1\$700 | 1\$700 | 1\$700 | 1\$700 | 1\$700 | 1\$600 |
| Cebôlas..... | » | 2\$400 | 2\$400 | 2\$500 | 2\$500 | 2\$400 | 2\$100 |
| Farinha de mandioca | » | \$900 | 1\$000 | \$900 | 1\$250 | 1\$050 | \$900 |
| » » trigo.... | » | 1\$600 | 1\$600 | 1\$600 | 1\$600 | 1\$600 | 1\$600 |
| Feijão preto..... | » | \$800 | \$800 | \$900 | 1\$000 | 1\$000 | \$900 |
| Leite..... | Litro | 1\$200 | 1\$200 | 1\$200 | 1\$200 | 1\$200 | 1\$150 |
| Manteiga..... | Kgr. | 8\$000 | 8\$000 | 9\$000 | 9\$000 | 10\$000 | 8\$100 |
| Milho..... | » | \$500 | \$500 | \$500 | \$550 | \$600 | \$400 |
| Ovos..... | Duzia | 2\$400 | 2\$000 | 2\$000 | 2\$200 | 1\$800 | 2\$000 |
| Pão fresco..... | Kgr. | 2\$200 | 2\$000 | 2\$000 | 2\$000 | 2\$000 | 2\$150 |
| Sal..... | » | \$400 | \$400 | \$400 | \$400 | \$400 | \$350 |
| Toucinho..... | » | 2\$400 | 2\$400 | 2\$600 | 2\$600 | 2\$600 | 2\$650 |

2 — Índices dos preços médios dos principais generos de alimentação

| Generos | Unidade | Anos | | | | | | | |
|--------------------------|---------|------|------|------|------|------|------|------|------|
| | | 1929 | 1930 | 1931 | 1932 | 1933 | 1934 | 1935 | 1936 |
| Arroz beneficiado..... | Kgr. | 100 | 100 | 100 | 93 | 93 | 93 | 87 | 90 |
| Açucar | » | 100 | 52 | 67 | 71 | 87 | 100 | 100 | 87 |
| Azeite | Litro | 100 | 100 | 103 | 125 | 123 | 133 | 167 | 183 |
| Bacalháu..... | Kgr. | 100 | 94 | 94 | 97 | 86 | 91 | 97 | 103 |
| Batata | » | 100 | 98 | 96 | 80 | 96 | 112 | 104 | 104 |
| Banha | » | 100 | 101 | 107 | 99 | 98 | 75 | 93 | 117 |
| Café..... | » | 100 | 67 | 67 | 67 | 67 | 76 | 76 | 77 |
| Carne fresca | » | 100 | 101 | 101 | 99 | 96 | 87 | 93 | 110 |
| Carne de xarque | » | 100 | 100 | 92 | 89 | 67 | 69 | 69 | 83 |
| Cebôla..... | » | 100 | 114 | 66 | 86 | 82 | 82 | 79 | 95 |
| Farinha de mandioca..... | » | 100 | 78 | 100 | 78 | 100 | 67 | 111 | 200 |
| Farinha de trigo..... | » | 100 | 86 | 100 | 100 | 100 | 100 | 100 | 114 |
| Feijão prêto..... | » | 100 | 70 | 60 | 60 | 50 | 40 | 65 | 90 |
| Leite | Litro | 100 | 91 | 91 | 91 | 91 | 91 | 91 | 104 |
| Manteiga..... | Kgr. | 100 | 114 | 114 | 91 | 107 | 106 | 100 | 116 |
| Milho..... | » | 100 | 133 | 100 | 114 | 117 | 200 | 100 | 133 |
| Ovos..... | Duzia | 100 | 111 | 94 | 100 | 105 | 111 | 83 | 111 |
| Pão | Kgr. | 100 | 96 | 107 | 100 | 100 | 100 | 121 | 153 |
| Sal | » | 100 | 100 | 100 | 100 | 117 | 100 | 117 | 117 |
| Toucinho | » | 100 | 104 | 102 | 108 | 104 | 100 | 98 | 102 |

II — Salários

1 — Salário médio de varias profissões por zonas, segundo os anos

| Anos | Profissões | | | | | | | |
|----------------|-----------------------|-----------------|-------------------|-----------------|-------------------|-----------------|-------------------|-----------------|
| | Almocreve | | Arador | | Carpina | | Carreiro | |
| | Numeros absolutos | Numeros indices | Numeros absolutos | Numeros indices | Numeros absolutos | Numeros indices | Numeros absolutos | Numeros indices |
| Litoral e mata | | | | | | | | |
| 1930..... | 2\$900 | 100 | 3\$000 | 100 | 7\$000 | 100 | 3\$000 | 100 |
| 1931..... | 3\$000 | 103,4 | 2\$900 | 96,7 | 6\$500 | 92,8 | 2\$800 | 93,3 |
| 1932..... | 3\$050 | 105,1 | 2\$977 | 99,2 | 6\$300 | 90,0 | 2\$981 | 99,4 |
| 1933..... | 3\$008 | 103,7 | 3\$125 | 104,1 | 6\$361 | 90,9 | 3\$002 | 100,1 |
| 1934..... | 3\$129 | 107,8 | 3\$128 | 104,2 | 6\$597 | 94,2 | 3\$161 | 105,4 |
| 1935..... | 3\$332 | 114,9 | 3\$552 | 118,4 | 6\$881 | 98,3 | 3\$545 | 118,2 |
| 1936..... | 3\$136 | 108,1 | 3\$180 | 106,0 | 7\$339 | 104,8 | 3\$148 | 104,9 |
| Anos | Ferreiro | | Lenhador | | Oleiro | | Pedreiro | |
| 1930..... | 7\$900 | 100 | 2\$800 | 100 | 4\$000 | 100 | 7\$000 | 100 |
| 1931..... | 7\$200 | 91,1 | 3\$000 | 107,1 | 4\$100 | 102,5 | 6\$700 | 95,7 |
| 1932..... | 7\$114 | 90,0 | 3\$056 | 109,1 | 3\$792 | 94,8 | 6\$514 | 93,1 |
| 1933..... | 7\$000 | 88,6 | 2\$958 | 105,6 | 3\$543 | 88,6 | 6\$375 | 91,1 |
| 1934..... | 7\$222 | 91,4 | 3\$023 | 107,9 | 3\$957 | 98,9 | 6\$708 | 95,8 |
| 1935..... | 7\$952 | 100,7 | 3\$659 | 130,7 | 4\$000 | 100,0 | 7\$405 | 105,8 |
| 1936..... | 7\$394 | 93,6 | 3\$244 | 115,9 | 4\$341 | 108,5 | 7\$431 | 106,2 |
| Anos | Trabalhador de enxada | | | | | | Vaqueiro | |
| | Homem | | Mulher | | Menor | | | |
| 1930..... | 2\$200 | 100 | 1\$500 | 100 | 1\$000 | 100 | 3\$800 | 100 |
| 1931..... | 2\$100 | 95,4 | 1\$900 | 126,7 | 1\$000 | 100,0 | 3\$700 | 97,4 |
| 1932..... | 2\$040 | 92,7 | 1\$410 | 94,0 | \$996 | 99,6 | 3\$360 | 88,4 |
| 1933..... | 2\$113 | 96,0 | 1\$528 | 101,9 | 1\$160 | 116,0 | 3\$097 | 81,5 |
| 1934..... | 2\$321 | 105,4 | 1\$637 | 109,1 | 1\$184 | 118,4 | 4\$135 | 108,8 |
| 1935..... | 2\$414 | 109,7 | 1\$682 | 112,1 | 1\$228 | 122,8 | 4\$575 | 120,3 |
| 1936..... | 2\$375 | 108,0 | 1\$651 | 110,1 | 1\$176 | 117,6 | 3\$985 | 104,9 |
| Anos | Aponador | | Cabo | | Costnador | | Distilador | |
| 1935..... | 5\$542 | 100 | 3\$790 | 100 | 6\$500 | 100 | 6\$028 | 100 |
| 1936..... | 5\$433 | 98,0 | 3\$794 | 100,1 | 5\$075 | 78,1 | 5\$882 | 97,6 |
| Anos | Feitor | | Serralheiro | | Tratorista | | Vigia | |
| 1935..... | 6\$611 | 100 | 10\$025 | 100 | 6\$346 | 100 | 4\$150 | 100 |
| 1936..... | 5\$719 | 86,5 | 10\$111 | 100,9 | 6\$820 | 107,5 | 3\$800 | 91,6 |

1 — Salário médio de varias profissões por zonas, segundo os anos

| Anos | Profissões | | | | | | | |
|-------------------|-----------------------|-----------------|-------------------|-----------------|-------------------|-----------------|-------------------|-----------------|
| | Almocreve | | Arador | | Carpina | | Carreiro | |
| | Numeros absolutos | Numeros indices | Numeros absolutos | Numeros indices | Numeros absolutos | Numeros indices | Numeros absolutos | Numeros indices |
| Agreste e catinga | | | | | | | | |
| 1930..... | 3\$000 | 100 | 3\$100 | 100 | 6\$500 | 100 | 3\$600 | 100 |
| 1931..... | 3\$100 | 103,3 | 3\$600 | 116,1 | 6\$500 | 100,0 | 3\$000 | 83,3 |
| 1932..... | 3\$474 | 115,8 | 3\$500 | 112,9 | 6\$318 | 97,2 | 3\$395 | 94,3 |
| 1933..... | 3\$113 | 103,7 | 3\$214 | 103,6 | 6\$477 | 99,6 | 3\$419 | 94,9 |
| 1934..... | 3\$185 | 106,1 | 3\$636 | 117,2 | 6\$022 | 92,6 | 3\$428 | 95,2 |
| 1935..... | 3\$678 | 122,6 | 4\$857 | 156,7 | 7\$556 | 116,2 | 3\$647 | 101,3 |
| 1936..... | 3\$690 | 123,0 | 4\$650 | 150,0 | 7\$000 | 107,7 | 3\$550 | 98,6 |
| Anos | Ferreiro | | Lenhador | | Oleiro | | Pedreiro | |
| 1930..... | 6\$700 | 100 | 2\$900 | 100 | 3\$700 | 100 | 6\$800 | 100 |
| 1931..... | 6\$800 | 101,5 | 2\$800 | 96,5 | 3\$400 | 91,8 | 6\$400 | 94,1 |
| 1932..... | 6\$950 | 103,7 | 3\$000 | 103,4 | 3\$262 | 88,1 | 6\$273 | 92,2 |
| 1933..... | 6\$995 | 104,4 | 3\$031 | 104,5 | 3\$309 | 89,4 | 6\$500 | 95,5 |
| 1934..... | 5\$404 | 80,7 | 2\$800 | 96,6 | 3\$305 | 89,4 | 6\$304 | 92,7 |
| 1935..... | 7\$000 | 104,4 | 3\$659 | 126,1 | 3\$847 | 104,0 | 7\$944 | 116,9 |
| 1936..... | 7\$119 | 106,2 | 3\$414 | 117,7 | 4\$259 | 115,1 | 7\$571 | 111,3 |
| Anos | Trabalhador de enxada | | | | | | Vaqueiro | |
| | Homem | | Mulher | | Menor | | | |
| 1930..... | 2\$400 | 100 | 1\$500 | 100 | 1\$200 | 100 | 3\$700 | 100 |
| 1931..... | 2\$300 | 95,8 | 1\$400 | 93,3 | 1\$100 | 91,7 | 3\$600 | 97,5 |
| 1932..... | 2\$067 | 86,1 | 1\$423 | 94,9 | 1\$152 | 96,0 | 3\$611 | 97,6 |
| 1933..... | 2\$059 | 85,7 | 1\$368 | 91,2 | 1\$113 | 92,8 | 3\$840 | 103,8 |
| 1934..... | 2\$286 | 95,2 | 1\$590 | 106,0 | 1\$252 | 104,3 | 3\$854 | 104,2 |
| 1935..... | 2\$733 | 113,9 | 1\$812 | 120,8 | 1\$639 | 136,6 | 5\$321 | 143,8 |
| 1936..... | 2\$713 | 113,0 | 1\$914 | 127,6 | 1\$438 | 119,8 | 4\$895 | 132,2 |
| Anos | Apointador | | Cabo | | Cosinhador | | Distilador | |
| 1935..... | 5\$154 | 100 | 4\$247 | 100 | 7\$250 | 100 | 6\$916 | 100 |
| 1936..... | 4\$800 | 93,1 | 4\$387 | 103,3 | 6\$611 | 91,2 | 6\$333 | 91,6 |
| Anos | Feitor | | Serralheiro | | Tratorista | | Vigia | |
| 1935..... | 4\$969 | 100 | 9\$654 | 100 | 8\$429 | 100 | 6\$538 | 100 |
| 1936..... | 5\$250 | 105,7 | 10\$321 | 106,9 | 8\$900 | 105,6 | 6\$050 | 92,5 |

1 — Salario médio de varias profissões por zonas, segundo os anos

| Anos | Profissões | | | | | | | |
|------------|-----------------------|-----------------|-------------------|-----------------|-------------------|-----------------|-------------------|-----------------|
| | Almocreve | | Arador | | Carpina | | Carreiro | |
| | Numeros absolutos | Numeros indices | Numeros absolutos | Numeros indices | Numeros absolutos | Numeros indices | Numeros absolutos | Numeros indices |
| Sertão | | | | | | | | |
| 1930 | 2\$600 | 100 | 3\$000 | 100 | 5\$700 | 100 | 2\$800 | 100 |
| 1931 | 2\$900 | 111,5 | 2\$500 | 83,3 | 5\$800 | 101,7 | 2\$800 | 100,0 |
| 1932 | 2\$900 | 111,5 | 4\$333 | 144,4 | 5\$900 | 103,5 | 3\$553 | 126,9 |
| 1933 | 2\$776 | 106,7 | 3\$083 | 102,7 | 5\$554 | 102,7 | 2\$988 | 106,7 |
| 1934 | 2\$818 | 108,3 | 3\$571 | 119,0 | 6\$291 | 110,3 | 3\$370 | 120,3 |
| 1935 | 3\$458 | 133,0 | 4\$885 | 161,8 | 7\$941 | 139,3 | 4\$958 | 177,1 |
| 1936 | 3\$875 | 149,0 | 6\$200 | 206,7 | 7\$739 | 135,8 | 4\$812 | 171,9 |
| Anos | Ferreiro | | Lenhador | | Oleiro | | Pedreiro | |
| 1930 | 7\$200 | 100 | 2\$400 | 100 | 3\$900 | 100 | 6\$700 | 100 |
| 1931 | 6\$800 | 94,4 | 2\$500 | 104,1 | 2\$700 | 69,2 | 5\$700 | 85,0 |
| 1932 | 5\$783 | 80,3 | 2\$194 | 91,4 | 2\$682 | 68,7 | 5\$979 | 89,2 |
| 1933 | 6\$304 | 87,5 | 2\$419 | 100,7 | 2\$647 | 67,8 | 6\$229 | 92,9 |
| 1934 | 6\$318 | 87,7 | 2\$768 | 115,3 | 3\$131 | 80,2 | 6\$437 | 96,0 |
| 1935 | 7\$667 | 106,4 | 3\$500 | 145,8 | 4\$933 | 126,5 | 8\$649 | 129,1 |
| 1936 | 8\$426 | 117,0 | 3\$650 | 152,1 | 4\$240 | 108,7 | 8\$291 | 123,7 |
| Anos | Trabalhador de enxada | | | | | | Vaqueiro | |
| | Homeim | | Mulher | | Menor | | | |
| 1930 | 2\$300 | 100 | 1\$500 | 100 | 1\$100 | 100 | 3\$050 | 100 |
| 1931 | 2\$100 | 91,3 | 1\$400 | 93,3 | 1\$200 | 109,1 | 2\$900 | 95,1 |
| 1932 | 2\$180 | 94,7 | 1\$377 | 91,8 | 1\$083 | 98,5 | 3\$190 | 104,6 |
| 1933 | 2\$129 | 92,5 | 1\$443 | 96,2 | 1\$190 | 108,2 | 3\$400 | 111,5 |
| 1934 | 2\$312 | 100,5 | 1\$633 | 108,9 | 1\$200 | 109,1 | 3\$575 | 117,2 |
| 1935 | 3\$153 | 137,0 | 2\$256 | 150,4 | 1\$694 | 154,0 | 5\$583 | 183,0 |
| 1936 | 2\$958 | 128,6 | 2\$017 | 134,5 | 1\$520 | 138,2 | 5\$666 | 185,8 |
| Anos | Apontador | | Cabo | | Cosinhador | | Distilador | |
| 1935 | 7\$107 | 100 | 4\$792 | 100 | 3\$750 | 100 | 6\$300 | 100 |
| 1936 | 6\$343 | 89,3 | 4\$531 | 94,6 | 4\$050 | 108,0 | 5\$714 | 90,7 |
| Anos | Feitor | | Serralheiro | | Tratorista | | Vigia | |
| 1935 | 6\$800 | 100 | 9\$833 | 100 | 9\$500 | 100 | 4\$923 | 100 |
| 1936 | 5\$700 | 83,8 | 8\$714 | 88,6 | 9\$333 | 98,2 | 4\$964 | 100,8 |

ACIDENTES E SINISTROS

I — Acidentes

1 — Desastres ocorridos no município do Recife, segundo os meses, em 1936

| Mês | Número de desastres e acidentes | Número de pessoas vitimadas | | | | | | | | |
|------------------|---------------------------------|-----------------------------|-----------|------|---------|-----------|------|---------|-----------|------|
| | | Segundo as consequências | | | | | | Total | | |
| | | Mortes | | | Lesões | | | | | |
| | | Ho-mens | Mu-lheres | Soma | Ho-mens | Mu-lheres | Soma | Ho-mens | Mu-lheres | Soma |
| Segundo os meses | | | | | | | | | | |
| Janeiro | 45 | .. | .. | .. | 28 | 2 | 30 | 28 | 2 | 30 |
| Fevereiro | 56 | 1 | .. | 1 | 30 | 4 | 34 | 31 | 4 | 35 |
| Março | 65 | .. | .. | .. | 38 | 6 | 44 | 38 | 6 | 44 |
| Abril | 58 | .. | .. | .. | 41 | 3 | 44 | 41 | 3 | 44 |
| Maió | 60 | .. | .. | .. | 28 | 1 | 29 | 28 | 1 | 29 |
| Junho | 65 | .. | .. | .. | 4 | 5 | 9 | 4 | 5 | 9 |
| Julho | 63 | .. | .. | .. | 39 | 7 | 46 | 39 | 7 | 46 |
| Agosto | 60 | .. | .. | .. | 30 | 2 | 32 | 30 | 2 | 32 |
| Setembro | 70 | .. | 1 | 1 | 24 | 6 | 30 | 24 | 7 | 31 |
| Outubro | 45 | .. | .. | .. | 25 | 3 | 28 | 25 | 3 | 28 |
| Novembro | 65 | 2 | .. | 2 | 34 | 4 | 38 | 36 | 4 | 40 |
| Dezembro | 61 | .. | .. | .. | 37 | 6 | 43 | 37 | 6 | 43 |
| Total | 718 | 3 | 1 | 4 | 358 | 49 | 407 | 361 | 50 | 411 |

2 — Desastres ocorridos no município do Recife, segundo as causas, em 1936

| Causas | Número de desastres e acidentes | Número de pessoas vitimadas | | | | | | | | |
|-------------------------------------|---------------------------------|-----------------------------|-----------|------|---------|-----------|------|---------|-----------|------|
| | | Segundo as consequências | | | | | | Total | | |
| | | Mortes | | | Lesões | | | | | |
| | | Ho-mens | Mu-lheres | Soma | Ho-mens | Mu-lheres | Soma | Ho-mens | Mu-lheres | Soma |
| Automoveis | 339 | 3 | 1 | 4 | 103 | 15 | 118 | 106 | 16 | 122 |
| Onibus | .. | .. | .. | .. | .. | .. | .. | .. | .. | .. |
| Caminhões | 80 | .. | .. | .. | 10 | 8 | 18 | 10 | 8 | 18 |
| Motocicletas | 2 | .. | .. | .. | 1 | .. | 1 | 1 | .. | 1 |
| Bicicletas | 3 | .. | .. | .. | 3 | .. | 3 | 3 | .. | 3 |
| Ambulancias | 1 | .. | .. | .. | 1 | .. | 1 | 1 | .. | 1 |
| Bondes electricos | 24 | .. | .. | .. | 9 | 3 | 12 | 9 | 3 | 12 |
| Carroças | 5 | .. | .. | .. | 1 | .. | 1 | 1 | .. | 1 |
| Choques de veículos .. | 206 | .. | .. | .. | 139 | 9 | 148 | 139 | 9 | 148 |
| Trens de ferro | 2 | .. | .. | .. | 2 | .. | 2 | 2 | .. | 2 |
| Quédas | 25 | .. | .. | .. | 20 | 5 | 25 | 20 | 5 | 25 |
| Explosões | 1 | .. | .. | .. | 1 | .. | 1 | 1 | .. | 1 |
| Asfixia (subm. ^o) | .. | .. | .. | .. | .. | .. | .. | .. | .. | .. |
| Asfixia (gaz) | .. | .. | .. | .. | .. | .. | .. | .. | .. | .. |
| Armas de fogo | 1 | .. | .. | .. | 1 | .. | 1 | 1 | .. | 1 |
| Cavalos | 1 | .. | .. | .. | 1 | .. | 1 | 1 | .. | 1 |
| Outros accidentes | 28 | .. | .. | .. | 16 | 9 | 25 | 16 | 9 | 25 |
| Sem especificação | .. | .. | .. | .. | .. | .. | .. | .. | .. | .. |
| Total | 718 | 3 | 1 | 4 | 358 | 49 | 407 | 361 | 50 | 411 |

II — Sinistros

1 — Incendios ocorridos no Recife, segundo os meses

| Mêses | Anos | | | | | | | | | |
|----------------|------|------|------|------|------|------|------|------|------|------|
| | 1927 | 1928 | 1929 | 1930 | 1931 | 1932 | 1933 | 1934 | 1935 | 1936 |
| Janeiro..... | 2 | 2 | 4 | 9 | 3 | 1 | 2 | 1 | 3 | 5. |
| Fevereiro..... | 1 | 5 | 6 | 7 | 3 | 1 | 2 | 2 | 5 | .. |
| Março..... | 1 | 1 | 4 | 1 | 3 | 1 | 1 | 3 | 2 | 1 |
| Abril..... | 2 | 1 | 3 | 1 | .. | 2 | 1 | 2 | 1 | 1 |
| Maió..... | 1 | 2 | 1 | .. | .. | .. | 1 | 1 | 2 | 5 |
| Junho..... | 2 | 1 | 2 | .. | .. | 2 | .. | 2 | .. | .. |
| Julho..... | 1 | 2 | .. | 1 | .. | 1 | 1 | 2 | 1 | 4 |
| Agosto..... | 3 | 1 | .. | 2 | 1 | .. | .. | 1 | 3 | .. |
| Setembro..... | .. | 3 | 1 | 1 | 2 | 2 | .. | 1 | 3 | .. |
| Outubro..... | 2 | 2 | 1 | 1 | 6 | 1 | 2 | 4 | 6 | 6 |
| Novembro..... | 4 | 6 | 3 | 2 | 2 | 3 | 1 | 6 | 3 | 3 |
| Dezembro..... | 5 | 1 | 1 | 4 | 1 | 5 | 1 | 6 | 3 | 6 |
| Total..... | 24 | 27 | 26 | 29 | 21 | 19 | 12 | 31 | 32 | 31 |

2 — Incendios ocorridos no Recife, segundo os distritos

| Distritos | Anos | | | | | | | | | |
|------------|------|------|------|------|------|------|------|------|------|------|
| | 1927 | 1928 | 1929 | 1930 | 1931 | 1932 | 1933 | 1934 | 1935 | 1936 |
| 1.º..... | 3 | 7 | 18 | 6 | 9 | 16 | 7 | 21 | 24 | 20 |
| 2.º..... | 11 | 9 | 2 | 9 | 5 | 1 | 4 | 10 | 6 | 10 |
| 3.º..... | 4 | 7 | 3 | 8 | 6 | 1 | 1 | .. | 2 | 1 |
| 4.º..... | 5 | 4 | .. | 5 | 1 | 1 | .. | .. | .. | .. |
| 5.º..... | 1 | .. | 3 | .. | .. | .. | .. | .. | .. | .. |
| 6.º..... | .. | .. | .. | .. | .. | .. | .. | .. | .. | .. |
| 7.º..... | .. | .. | .. | 1 | .. | .. | .. | .. | .. | .. |
| 8.º..... | .. | .. | .. | .. | .. | .. | .. | .. | .. | .. |
| Total..... | 24 | 27 | 26 | 29 | 21 | 19 | 12 | 31 | 32 | 31 |


3 — Incendios ocorridos no Recife, segundo as proporções

| Proporções | Anos | | | | | | | | | |
|----------------------|------|------|------|------|------|------|------|------|------|------|
| | 1927 | 1928 | 1929 | 1930 | 1931 | 1932 | 1933 | 1934 | 1935 | 1936 |
| Grandes..... | 8 | 4 | 5 | 1 | 4 | .. | .. | .. | 9 | 8 |
| Médios..... | 4 | 4 | 2 | 4 | 4 | 7 | 3 | 1 | 7 | 6 |
| Pequenos..... | 5 | 5 | 11 | 11 | 9 | 8 | 4 | 19 | 14 | 10 |
| Insignificantes..... | 7 | 14 | 8 | 13 | 4 | 4 | 5 | 11 | 2 | 7 |
| Total..... | 24 | 27 | 26 | 29 | 21 | 19 | 12 | 31 | 32 | 31 |

4 — Incendios ocorridos no Recife, segundo a natureza dos sinistrados

| Natureza | Anos | | | | | | | | | |
|--------------------------|------|------|------|------|------|------|------|------|------|------|
| | 1927 | 1928 | 1929 | 1930 | 1931 | 1932 | 1933 | 1934 | 1935 | 1936 |
| Residencias..... | 5 | 5 | 3 | 11 | 4 | 5 | 3 | 12 | 12 | 8 |
| Casas comerciais..... | 14 | 15 | 12 | 7 | 4 | 4 | 8 | 16 | 11 | 14 |
| Estabelec. industriais.. | .. | 1 | .. | 5 | 5 | 4 | .. | .. | 1 | 6 |
| Diversos..... | 5 | 6 | 11 | 6 | 8 | 6 | 1 | 3 | 8 | 3 |
| Total..... | 24 | 27 | 26 | 29 | 21 | 19 | 12 | 31 | 32 | 31 |

SITUAÇÃO SOCIAL



MELHORAMENTOS URBANOS

I — Abastecimento d'água

1 — Desenvolvimento da rede de abastecimento d'água, no Recife

| Anos | Rede de abastecimento d'água (ML) | | |
|-----------|-----------------------------------|------------------------------|------------------------------------|
| | Ampliação | Total das linhas construídas | N. ^{os} índices s/o total |
| 1930..... | — | 171.269 | 100 |
| 1931..... | 668 | 171.937 | 100,4 |
| 1932..... | 1.435 | 173.372 | 101,2 |
| 1933..... | 1.610 | 174.982 | 102,2 |
| 1934..... | 11.287 | 186.269 | 108,7 |
| 1935..... | 14.949 | 201.218 | 117,5 |
| 1936..... | 5.140 | 206.358 | 120,5 |

2 — Numero de penas d'água existentes, no Recife

| Anos | Penas d'água | | | | | N. ^{os} índices s/o total |
|-----------|--------------|-----------|----------|----------|------------|------------------------------------|
| | Instaladas | Reabertas | Fechadas | Cortadas | Existentes | |
| 1930..... | — | — | — | — | 12.832 | 100 |
| 1931..... | 359 | 16 | 29 | 57 | 13.121 | 102,3 |
| 1932..... | 303 | 9 | 21 | 17 | 13.395 | 104,4 |
| 1933..... | 299 | 15 | 26 | 22 | 13.661 | 106,5 |
| 1934..... | 404 | 15 | 12 | 17 | 14.051 | 109,5 |
| 1935..... | 463 | 8 | 24 | 41 | 14.457 | 112,7 |
| 1936..... | 513 | 6 | 7 | 78 | 14.891 | 116,0 |

3 — Movimento da instalação de hidrometros, existentes no Recife

| Anos | Hidrometros | | | |
|-----------|-------------|-----------|------------|------------------------------------|
| | Instalados | Retirados | Existentes | N. ^{os} índices s/o total |
| 1929..... | — | — | 6.831 | 100 |
| 1930..... | 342 | 139 | 7.034 | 103,0 |
| 1931..... | 377 | 65 | 7.346 | 107,5 |
| 1932..... | 319 | 58 | 7.607 | 111,4 |
| 1933..... | 367 | .. | 7.974 | 116,7 |
| 1934..... | 349 | 39 | 8.284 | 121,3 |
| 1935..... | 707 | 55 | 8.936 | 130,8 |
| 1936..... | 897 | 40 | 9.793 | 143,4 |

II — Esgótos sanitários

1 — Ampliação da rêde de esgótos, no Recife e o numero de predios saneados

| Anos | Rêde de esgótos (Mt.) | | | Predios saneados | | |
|-----------|--------------------------|--------------------------------------|---------------------------------------|------------------|--------|---------------------------------------|
| | Ampliação | Total das linhas cons- truidas | N. ^{os} indices s/o total | Parcial | Total | N. ^{os} indices s/o total |
| 1922..... | . | 2.614,59 | 100 | .. | 4.681 | 100 |
| 1923..... | 1.137,94 | 3.752,53 | 143,5 | 319 | 5.500 | 117,5 |
| 1924..... | 2.325,77 | 6.078,30 | 232,5 | 866 | 6.366 | 136,0 |
| 1925..... | 2.029,65 | 8.107,95 | 310,1 | 823 | 7.189 | 153,6 |
| 1926..... | 1.480,46 | 9.588,41 | 366,7 | 540 | 7.729 | 165,1 |
| 1927..... | 1.347,50 | 10.935,91 | 418,3 | 436 | 8.165 | 174,4 |
| 1928..... | 2.096,15 | 13.032,06 | 498,4 | 338 | 8.503 | 181,6 |
| 1929..... | 2.852,50 | 15.884,56 | 607,5 | 240 | 8.743 | 186,8 |
| 1930..... | 1.199,85 | 17.084,41 | 653,4 | 222 | 8.965 | 191,5 |
| 1931..... | 299,00 | 17.383,41 | 664,9 | 193 | 9.158 | 195,6 |
| 1932..... | 1.093,12 | 18.476,53 | 706,7 | 211 | 9.369 | 200,1 |
| 1933..... | 1.084,85 | 19.561,38 | 748,2 | 218 | 9.587 | 204,8 |
| 1934..... | 768,00 | 20.329,38 | 777,5 | 171 | 9.758 | 208,5 |
| 1935..... | 345,00 | 20.674,38 | 790,7 | 201 | 9.959 | 212,8 |
| 1936..... | 1.625,72 | 22.300,10 | 852,9 | 257 | 10.216 | 218,2 |

HABITAÇÃO

I — Construções e reconstruções

1 — Construções e reconstruções de prédios, no Recife, segundo os meses, em 1936

| Mês | Prédios | | | | | | | |
|-----------------|-------------|-------|---------|-------|---------------|-------|---------|-------|
| | Construções | | | | Reconstruções | | | |
| | Alvenaria | Taipa | Madeira | Total | Alvenaria | Taipa | Madeira | Total |
| Janeiro . . . | 20 | 10 | .. | 30 | 3 | 4 | .. | 7 |
| Fevereiro .. | 15 | 3 | .. | 18 | 2 | 2 | .. | 4 |
| Março | 31 | 8 | .. | 39 | 3 | 4 | .. | 7 |
| Abril | 26 | 8 | .. | 34 | 1 | 5 | .. | 6 |
| Maió | 35 | 3 | .. | 38 | 4 | 2 | .. | 6 |
| Junho | 22 | 3 | .. | 25 | .. | 3 | .. | 3 |
| Julho | 84 | 3 | .. | 87 | 4 | 4 | .. | 8 |
| Agosto | 24 | 2 | 1 | 27 | 2 | 1 | .. | 3 |
| Setembro .. | 107 | 2 | .. | 109 | 2 | .. | .. | 2 |
| Outubro ... | 34 | .. | .. | 34 | 4 | .. | .. | 4 |
| Novembro.. | 31 | 2 | .. | 33 | 1 | 2 | .. | 3 |
| Dezembro.. | 29 | 1 | .. | 30 | 2 | 2 | .. | 4 |
| Total ... | 458 | 45 | 1 | 504 | 28 | 29 | .. | 57 |

2 — Construções de prédios no Recife, segundo os anos

| Anos | Prédios | | | | | | | |
|----------------|-------------------|-----------------|-------------------|-----------------|-------------------|-----------------|-------------------|-----------------|
| | Alvenaria | | Taipa | | Madeira | | Total | |
| | Numeros absolutos | Numeros indices | Numeros absolutos | Numeros indices | Numeros absolutos | Numeros indices | Numeros absolutos | Numeros indices |
| 1927 | 276 | 100 | 168 | 100 | 9 | 100 | 453 | 100 |
| 1928 | 168 | 60,9 | 150 | 89,3 | 21 | 233,3 | 339 | 74,8 |
| 1929 | 148 | 53,6 | 121 | 72,0 | 12 | 133,3 | 281 | 62,3 |
| 1930 | 156 | 56,5 | 132 | 78,6 | 7 | 77,7 | 295 | 65,1 |
| 1931 | 188 | 68,1 | 117 | 69,6 | 11 | 122,2 | 316 | 69,8 |
| 1932 | 242 | 87,7 | 168 | 100,0 | 3 | 33,3 | 413 | 91,2 |
| 1933 | 227 | 82,2 | 134 | 79,8 | 2 | 22,2 | 363 | 80,1 |
| 1934 | 448 | 162,3 | 109 | 64,9 | 2 | 22,2 | 559 | 123,4 |
| 1935 | 286 | 103,6 | 134 | 79,8 | 1 | 11,1 | 421 | 92,9 |
| 1936 | 458 | 165,9 | 45 | 26,8 | 1 | 11,1 | 504 | 111,3 |

3 — Reconstruções de predios no Recife, segundo os anos

| Anos | Predios | | | | | | | |
|------------|-------------------|-----------------|-------------------|-----------------|-------------------|-----------------|-------------------|-----------------|
| | Alvenaria | | Taipa | | Madeira | | Total | |
| | Numeros absolutos | Numeros indices | Numeros absolutos | Numeros indices | Numeros absolutos | Numeros indices | Numeros absolutos | Numeros indices |
| 1927..... | 46 | 100 | 25 | 100 | .. | .. | 71 | 100 |
| 1928. | 58 | 126,1 | 22 | 88,0 | .. | .. | 80 | 112,7 |
| 1929..... | 33 | 71,7 | 16 | 64,0 | 1 | .. | 50 | 70,4 |
| 1930..... | 30 | 65,2 | 41 | 164,0 | 1 | .. | 72 | 101,4 |
| 1931..... | 44 | 95,7 | 42 | 168,0 | .. | .. | 86 | 121,1 |
| 1932..... | 21 | 45,7 | 32 | 128,0 | .. | .. | 53 | 74,6 |
| 1933..... | 33 | 71,7 | 12 | 48,0 | .. | .. | 45 | 73,4 |
| 1934..... | 31 | 67,4 | 13 | 52,0 | .. | .. | 44 | 62,0 |
| 1935..... | 53 | 115,2 | 1 | 4,0 | .. | .. | 54 | 76,1 |
| 1936..... | 28 | 60,9 | 29 | 116,0 | .. | .. | 57 | 80,2 |

4 — Predios existentes no Recife, por distritos segundo a natureza, em 1936

| Distritos fiscais | Predios existentes (1) | | | | | | | |
|--------------------|------------------------|-----------|------------------|-----------|-----------|-----------|-------------------------------|---------|
| | Segundo a natureza | | | | Total | | Segundo a contribuição fiscal | |
| | Terreos | | Assobradados (2) | | | | | |
| | Absolutos | Relativos | Absolutos | Relativos | Absolutos | Relativos | Sujeitos | Isentos |
| Afogados 1.º | 3.488 | 13,11 | 41 | 0,15 | 3.529 | 13,26 | 3.312 | 217 |
| » 2.º | 4.196 | 15,76 | 34 | 0,13 | 4.230 | 15,89 | 4.003 | 227 |
| Bôa Vista .. | 3.023 | 11,35 | 659 | 2,48 | 3.682 | 13,83 | 3.556 | 126 |
| Beberibe... | 1.243 | 4,67 | 8 | 0,03 | 1.251 | 4,70 | 1.237 | 14 |
| Graças..... | 2.957 | 11,11 | 435 | 1,63 | 3.392 | 12,74 | 3.332 | 60 |
| Poço..... | 2.560 | 9,70 | 62 | 0,23 | 2.642 | 9,93 | 2.206 | 436 |
| Recife..... | 331 | 1,25 | 342 | 1,28 | 673 | 2,53 | 635 | 38 |
| Santo Antonio..... | 978 | 3,67 | 659 | 2,48 | 1.637 | 6,15 | 1.616 | 21 |
| São José... | 3.577 | 13,43 | 225 | 0,85 | 3.802 | 14,28 | 3.749 | 53 |
| Varzea.... | 1.769 | 6,64 | 12 | 0,05 | 1.781 | 6,69 | 1.742 | 39 |
| Total.... | 24.142 | 90,69 | 2.477 | 9,31 | 26.619 | 100,00 | 25.388 | 1.231 |

(1) — Nestes não figuram as habitações cobertas de palha, zinco e capim que alcançam uma cifra de 45.000, aproximadamente.

(2) — Estão computados todos os predios de um a mais pavimentos superiores.

II — Efetivos prediais

1 — Predios computados por municípios, segundo as zonas, em 1935 e em 1936

| Municípios | Predios existentes | | | | | | | | | |
|----------------------------|-----------------------|----------------------|------------------------|---------|--------|-----------------------|----------------------|------------------------|---------|--------|
| | 1935 | | | | | 1936 | | | | |
| | Segundo a localização | | Segundo a cont. fiscal | | Total | Segundo a localização | | Segundo a cont. fiscal | | Total |
| | Na sede | Nos outros distritos | Sujeitos | Isentos | | Na sede | Nos outros distritos | Sujeitos | Isentos | |
| Litoral e mata | | | | | | | | | | |
| Água Preta | 591 | 516 | 583 | 524 | 1.107 | 689 | 603 | 823 | 469 | 1.292 |
| Aliança | 391 | 594 | 903 | 82 | 985 | 392 | 594 | 904 | 82 | 986 |
| Amaragi | 539 | 501 | 1.026 | 14 | 1.040 | 567 | 501 | 1.049 | 19 | 1.068 |
| Angelim | 242 | 429 | 660 | 11 | 671 | 242 | 616 | 770 | 88 | 858 |
| Barreiros | 1.000 | 137 | 1.126 | 11 | 1.137 | 1.000 | 137 | 1.126 | 11 | 1.137 |
| Bom Jardim | 593 | 89 | 556 | 126 | 682 | 727 | 98 | 566 | 259 | 825 |
| Bonito | 718 | 318 | 870 | 166 | 1.036 | 785 | 341 | 985 | 141 | 1.126 |
| Cabo | 989 | 396 | 1.312 | 73 | 1.385 | 989 | 396 | 1.312 | 73 | 1.385 |
| Canoatino | 1.366 | 790 | 1.172 | 984 | 2.156 | 1.379 | 802 | 1.186 | 995 | 2.181 |
| Catende | 943 | 232 | 1.140 | 35 | 1.175 | 948 | 243 | 1.168 | 23 | 1.191 |
| Correntes | 776 | 310 | 922 | 164 | 1.086 | 808 | 312 | 970 | 150 | 1.120 |
| Escada | 1.054 | 3.200 | 1.063 | 3.191 | 4.254 | 1.054 | 3.243 | 1.060 | 3.242 | 4.302 |
| Floresta dos Leões | 1.757 | 300 | 2.000 | 57 | 2.057 | 2.000 | 359 | 2.057 | 302 | 2.359 |
| Gameleira | 782 | 120 | 697 | 205 | 902 | 801 | 120 | 708 | 213 | 921 |
| Goiana | 1.619 | 898 | 2.517 | .. | 2.517 | 1.696 | 919 | 2.615 | .. | 2.615 |
| Iguarassú | 130 | 564 | 627 | 67 | 694 | 140 | 614 | 706 | 48 | 754 |
| Itambé | 257 | 408 | 653 | 12 | 665 | 575 | 504 | 1.067 | 12 | 1.079 |
| Ipojuca | 386 | 446 | 435 | 397 | 832 | 391 | 600 | 620 | 371 | 991 |
| Jaboatão | 1.701 | 374 | 1.954 | 121 | 2.075 | 1.767 | 645 | 2.232 | 180 | 2.412 |
| João Alfredo | 328 | 74 | 401 | 1 | 402 | 350 | 78 | 427 | 1 | 428 |
| Maraial | 190 | 181 | 353 | 18 | 371 | 197 | 190 | 377 | 10 | 387 |
| Morenos | 1.204 | 55 | 1.244 | 15 | 1.259 | 1.212 | 55 | 1.232 | 15 | 1.267 |
| Nazaré | 1.115 | 291 | 1.371 | 35 | 1.406 | 1.144 | 297 | 1.397 | 44 | 1.441 |
| Olinda | 1.533 | .. | 1.259 | 264 | 1.533 | 1.589 | .. | 1.452 | 137 | 1.589 |
| Palmares | 1.692 | 430 | 1.900 | 222 | 2.122 | 1.766 | 492 | 1.914 | 284 | 2.198 |
| Pau d'Alho | 960 | .. | 894 | 66 | 960 | 1.056 | .. | 973 | 83 | 1.056 |
| Paulista | 998 | .. | 877 | 121 | 998 | 1.094 | .. | 943 | 151 | 1.094 |
| Queimadas | 103 | 207 | 204 | 106 | 310 | 120 | 279 | 320 | 79 | 399 |
| Quipapá | 280 | 334 | 482 | 132 | 614 | 319 | 376 | 680 | 15 | 695 |
| Recife | .. | 26.163 | 25.105 | 1.058 | 26.163 | .. | 26.619 | 25.388 | 1.231 | 26.619 |
| Ribeirão | 761 | 650 | 618 | 793 | 1.411 | 798 | 652 | 649 | 801 | 1.450 |
| Rio Formoso | 332 | 174 | 294 | 212 | 506 | 332 | 174 | 294 | 212 | 506 |
| São Lourenço da Mata | 663 | 455 | 1.108 | 10 | 1.118 | 668 | 474 | 1.106 | 36 | 1.142 |
| São Vicente | 336 | 321 | 627 | 30 | 657 | 388 | 378 | 742 | 24 | 766 |
| Serinhanã | 190 | 180 | 337 | 33 | 370 | 197 | 184 | 347 | 34 | 381 |
| Timatuba | 1.831 | 136 | 1.916 | 51 | 1.967 | 1.844 | 138 | 1.933 | 49 | 1.982 |
| Vicência | 557 | 297 | 825 | 29 | 854 | 557 | 308 | 839 | 26 | 865 |
| Vitória | 2.825 | 200 | 3.001 | 24 | 3.025 | 3.834 | 209 | 2.960 | 1.083 | 4.043 |
| Soma | 31.732 | 40.770 | 63.042 | 9.460 | 72.502 | 34.415 | 42.495 | 65.917 | 10.993 | 76.910 |

Agreste e catinga

| | | | | | | | | | | |
|------------------------------|-------|-----|-------|-----|-------|-------|-----|-------|-----|-------|
| Altinho | 365 | 133 | 435 | 63 | 498 | 365 | 133 | 435 | 63 | 498 |
| Bebedouro | 521 | .. | 518 | 3 | 521 | 565 | .. | 460 | 103 | 565 |
| Belo Jardim | 1.016 | 190 | 1.042 | 164 | 1.206 | 1.016 | 195 | 1.012 | 199 | 1.211 |
| Bezerras | 1.504 | 545 | 2.029 | 20 | 2.049 | 1.521 | 550 | 1.954 | 117 | 2.071 |
| Bom Conselho | 960 | 365 | 904 | 421 | 1.325 | 968 | 378 | 907 | 439 | 1.346 |
| Brejo da Madre de Deus | 411 | 272 | 574 | 109 | 683 | 411 | 281 | 645 | 47 | 692 |
| Caruarú | 3.700 | 800 | 4.475 | 25 | 4.500 | 3.820 | 820 | 4.615 | 25 | 4.640 |
| Frei Caneca | 380 | 50 | 365 | 65 | 430 | 405 | 57 | 440 | 22 | 462 |

1 — Predios computados por municipios, segundo as zonas, em 1935 e em 1936

| Municipios | Predios existentes | | | | | | | | | |
|------------------------------|-----------------------|----------------------|------------------------|---------|---------|-----------------------|----------------------|------------------------|---------|---------|
| | 1935 | | | | | 1936 | | | | |
| | Segundo a localizaçao | | Segundo a cont. fiscal | | Total | Segundo a localizaçao | | Segundo a cont. fiscal | | Total |
| | Na sede | Nos outros distritos | Sujeitos | Isentos | | Na sede | Nos outros distritos | Sujeitos | Isentos | |
| Agreste e catinga (Cont.) | | | | | | | | | | |
| Garanhuns..... | 3.047 | 1.110 | 3.966 | 191 | 4.157 | 3.123 | 1.155 | 4.170 | 108 | 4.278 |
| Gloria de Goitá.... | 208 | 480 | 658 | 30 | 688 | 210 | 451 | 654 | 37 | 691 |
| Cravatá..... | 1.851 | 190 | 2.026 | 15 | 2.041 | 2.748 | 193 | 2.925 | 16 | 2.941 |
| Jurema..... | 301 | 28 | 255 | 74 | 329 | 316 | 28 | 257 | 87 | 344 |
| Limoeiro..... | 2.440 | 267 | 2.784 | 23 | 2.807 | 2.521 | 432 | 2.932 | 21 | 2.953 |
| Panelas..... | 194 | 166 | 356 | 4 | 360 | 200 | 223 | 419 | 4 | 423 |
| Pesqueira..... | 1.606 | 730 | 2.075 | 261 | 2.336 | 1.762 | 1.046 | 2.185 | 623 | 2.808 |
| Rio Branco..... | 762 | .. | 520 | 242 | 762 | 861 | .. | 694 | 167 | 861 |
| São Bento..... | 272 | 206 | 409 | 69 | 478 | 273 | 222 | 397 | 98 | 495 |
| São Caetano..... | 552 | 230 | 737 | 45 | 782 | 589 | 246 | 782 | 53 | 835 |
| São Joaquim..... | 488 | 201 | 639 | 30 | 689 | 503 | 202 | 640 | 65 | 705 |
| Surubim..... | 411 | 227 | 636 | 2 | 638 | 415 | 227 | 640 | 2 | 642 |
| Taquaretinga..... | 222 | 413 | 621 | 14 | 635 | 292 | 478 | 759 | 11 | 770 |
| Vertentes..... | 303 | 403 | 666 | 40 | 706 | 310 | 499 | 746 | 63 | 809 |
| Soma..... | 21.514 | 7.106 | 26.710 | 1.910 | 28.620 | 23.194 | 7.846 | 28.668 | 2.372 | 31.040 |
| Sertão | | | | | | | | | | |
| Afogados de Ingazeira | 368 | 386 | 751 | 3 | 754 | 542 | 433 | 706 | 269 | 975 |
| Agua Belas..... | 443 | 168 | 583 | 28 | 611 | 452 | 170 | 608 | 14 | 622 |
| Alagôa de Baixo.... | 818 | 154 | 964 | 8 | 972 | 1.218 | 157 | 925 | 450 | 1.375 |
| Belém..... | 215 | .. | 205 | 10 | 215 | 226 | .. | 216 | 10 | 226 |
| Belmonte..... | 250 | 235 | 370 | 115 | 485 | 256 | 235 | 383 | 108 | 491 |
| Bôa Vista..... | 166 | 13 | 168 | 11 | 179 | 184 | 15 | 167 | 32 | 199 |
| Buique..... | 230 | 141 | 305 | 66 | 371 | 232 | 152 | 313 | 71 | 384 |
| Cabrobó..... | 161 | 60 | 156 | 65 | 221 | 170 | 66 | 147 | 89 | 236 |
| Custodia..... | 212 | 124 | 264 | 72 | 336 | 212 | 154 | 280 | 86 | 366 |
| Flôres..... | 504 | 568 | 1.018 | 54 | 1.072 | 517 | 568 | 1.043 | 42 | 1.085 |
| Floresta..... | 511 | 95 | 509 | 97 | 606 | 513 | 102 | 521 | 94 | 615 |
| Granito..... | 272 | 139 | 387 | 24 | 411 | 273 | 180 | 392 | 61 | 453 |
| Moxotó..... | 87 | 122 | 166 | 43 | 209 | 91 | 123 | 171 | 43 | 214 |
| Novo Exú..... | 155 | 101 | 247 | 9 | 256 | 170 | 105 | 266 | 9 | 275 |
| Ouricuri..... | 112 | 329 | 416 | 25 | 441 | 120 | 349 | 459 | 10 | 469 |
| Pedra..... | 180 | 118 | 289 | 9 | 298 | 261 | 149 | 297 | 113 | 410 |
| Petrolina..... | 1.155 | 90 | 599 | 646 | 1.245 | 1.155 | 91 | 595 | 651 | 1.246 |
| Salgueiro..... | 426 | 90 | 263 | 253 | 516 | 435 | 91 | 275 | 251 | 526 |
| São Gonçalo..... | 143 | 75 | 120 | 98 | 218 | 143 | 75 | 120 | 98 | 218 |
| São José do Egito.. | 218 | 222 | 422 | 18 | 440 | 238 | 320 | 545 | 13 | 558 |
| Serrinha..... | 104 | 170 | 259 | 15 | 274 | 120 | 171 | 238 | 53 | 291 |
| Tacaratu..... | 187 | 176 | 351 | 12 | 363 | 190 | 225 | 402 | 13 | 415 |
| Triunfo..... | 610 | 95 | 681 | 24 | 705 | 643 | 122 | 700 | 65 | 765 |
| Vila Bela..... | 625 | 138 | 586 | 177 | 763 | 637 | 140 | 596 | 181 | 777 |
| Soma..... | 8.152 | 3.809 | 10.079 | 1.882 | 11.961 | 8.998 | 4.193 | 10.365 | 2.826 | 13.191 |
| Resumo | | | | | | | | | | |
| Litoral e mata..... | 31.732 | 40.770 | 63.042 | 9.460 | 72.502 | 34.415 | 42.495 | 65.917 | 10.993 | 76.910 |
| Agreste e catinga.. | 21.514 | 7.106 | 26.710 | 1.910 | 28.620 | 23.194 | 7.846 | 28.668 | 2.372 | 31.040 |
| Sertão..... | 8.152 | 3.809 | 10.079 | 1.882 | 11.961 | 8.998 | 4.193 | 10.365 | 2.826 | 13.191 |
| Total..... | 61.398 | 51.685 | 99.831 | 13.252 | 113.083 | 66.607 | 54.534 | 104.950 | 16.191 | 121.141 |

ASSISTENCIA MEDICO-SANITARIA

I — Classificação e movimento dos estabelecimentos informantes

1 — Caracterização dos estabelecimentos informantes

| Especificação | | Resultados numericos | | |
|------------------------------|------------------------------|---------------------------------------|------|----|
| | | 1935 | 1936 | |
| Municípios | Possuindo assistência | Exclusivamente com internamento | 3 | 4 |
| | | Com e sem internamento | 6 | 6 |
| | | Exclusivamente sem internamento | 9 | 9 |
| | | Soma | 18 | 19 |
| | Não mantendo assistência .. | 66 | 65 | |
| Total | | 84 | 84 | |
| Total | | 49 | 55 | |
| Segundo o tipo da construção | Tipo monobloco | 41 | 46 | |
| | » pavilionar | 4 | 6 | |
| | » não especificado | 4 | 3 | |
| | Soma | 49 | 55 | |
| Segundo a localização | Existentes na Capital | 26 | 32 | |
| | » no Interior | 23 | 23 | |
| Estabelecimentos | De 1789 a 1849 | 1 | 1 | |
| | » 1850 » 1859 | 3 | 3 | |
| | » 1860 » 1869 | 1 | 1 | |
| | » 1870 » 1879 | 2 | 2 | |
| | » 1880 » 1889 | 2 | 2 | |
| | Segundo o ano da inauguração | » 1890 » 1899 | 1 | 1 |
| | » 1900 » 1909 | 1 | 1 | |
| | » 1910 » 1919 | 2 | 2 | |
| | » 1920 » 1929 | 10 | 10 | |
| | » 1930 » 1935/36 | 26 | 30 | |
| | Sem discriminação | .. | 2 | |

1 — Caracterização dos estabelecimentos informantes

| Especificação | | Resultados numericos | | | |
|------------------|--------------------------------------|--|---|----|----|
| | | 1935 | 1936 | | |
| (Cont.) | | | | | |
| Estabelecimentos | Segundo a dependencia administrativa | Officiais..... | Federais | 1 | 1 |
| | | | Estaduais | 21 | 24 |
| | | | Municipais | 5 | 5 |
| | | | Soma | 27 | 30 |
| | | Particulares.. | De fundações..... | 5 | 5 |
| | | De corporações religiosas..... | 5 | 5 | |
| | | De sociedades civis | 6 | 6 | |
| | | De propriedade individual | 6 | 9 | |
| | | Soma | 22 | 25 | |
| | | Segundo a natureza | Hospitais, casas de saúde e tipos congeneres..... | 22 | 25 |
| | | Enfermarias isoladas | 1 | 1 | |
| | | Colonias | 1 | 1 | |
| | | Centros ou postos de saúde, ambulatorios, etc..... | 25 | 28 | |
| | Segundo o destino da assistencia | Franqueados ao publico | 41 | 45 | |
| | | Privativos de entidades officiais | Da União | 1 | 1 |
| | | | Dos Estados | 2 | 4 |
| | | | Soma | 3 | 5 |
| | | Privativos de entidades particulares | 5 | 5 | |
| | Segundo a modalidade da assistencia | Somente com internamento | 4 | 4 | |
| | | Tambem » » | 20 | 25 | |
| | | Somente sem » | 25 | 26 | |
| | Segundo a especialidade | Clinica geral | 37 | 39 | |
| | | » neuro-psiquiatrica | 4 | 5 | |
| | | » pediatrica | 3 | 4 | |
| | | » da lepra | 1 | 1 | |
| | | » de molestias infecto-contagiosas | 1 | 1 | |
| | | » ginecologica e obstetrica | 1 | 1 | |
| | | Varias clinicas | 2 | 4 | |

2 — Capacidade dos estabelecimentos

| Especificação | | Resultados numericos | | | |
|---------------------------------|------------------|--|--|------------------------------|-------|
| | | 1935 | 1936 | | |
| Capacidade dos estabelecimentos | Com internamento | Enfermarias e dependências análogas | Para adultos { Do sexo masculino | 74 | 95 |
| | | | tos { Do sexo feminino | 58 | 68 |
| | | Para crianças | 15 | 17 | |
| | | Sem especificação | 1 | 5 | |
| | | Total | 148 | 185 | |
| | | Quartos para doentes | 207 | 206 | |
| | | Pavilhões de observação ou de isolamento | 17 | 20 | |
| | | Leitos... | Para adultos { Do sexo masculino | 1.540 | 1.741 |
| | | | | tos { Do sexo feminino | 1.123 |
| | | | Para crianças | 238 | 257 |
| | | | Sem especificação | 46 | 43 |
| | | | Total | 3.337 | 3.648 |
| | | Sem internamento | Compartimentos para estada provisoria de doentes | 9 | 13 |
| | | | Leitos nos compartimentos | 13 | 29 |

3 — Principais instalações existentes

| Especificação | | Resultados numericos | | |
|---------------------------------|--------------------------------|------------------------|------|----|
| | | 1935 | 1936 | |
| Principais instalações | Salas de operações | 54 | 60 | |
| | Gabinetes | De raios X | 14 | 14 |
| | | De radioterapia | 6 | 7 |
| | | De eletroterapia | 5 | 9 |
| | | Dentarios | 14 | 16 |
| | Laboratorios de analyses | 32 | 34 | |
| | Farmacias | 19 | 23 | |
| | Lavanderias | 12 | 13 | |
| | Desinfetorios | 5 | 7 | |
| | Necroterios | 14 | 15 | |
| Fornos crematorios | 2 | 2 | | |
| Compartimentos higienicos | 304 | 376 | | |

II — Profissionais do serviço sanitario

1 — Efetivo do corpo clinico

| Especificação | | Resultados numericos | | | |
|-------------------------|-----------------------------|--|--------------------------------------|-----|----|
| | | 1935 | 1936 | | |
| Efetivos | Clinica geral (a) | 143 | 99 | | |
| | Clinica especializada | Dermatologistas | 23 | 28 | |
| | | Oftalmo-oto-rino-laringologistas | 28 | 36 | |
| | | Urologistas | 3 | 11 | |
| | | Tisiologistas | 6 | 9 | |
| | | Pediatras | 22 | 27 | |
| | | Neuro-psiquiатras | 12 | 15 | |
| | | Radiologistas | 16 | 19 | |
| | | Bacteriologistas | 10 | 14 | |
| | | Operadores | Operadores | 63 | 57 |
| | | | Ginecologistas e parteiros | 21 | 37 |
| | | Outras especialidades | 11 | 9 | |
| | | Soma (b) | 215 | 262 | |
| Total (a + b) | 358 | 361 | | | |

2 — Efetivos dos colaboradores e auxiliares dos serviços clinicos

| Especificação | | Resultados numericos | | |
|--------------------|--------------------------------------|-----------------------|------|-----|
| | | 1935 | 1936 | |
| Efetivos | Farmaceuticos | 19 | 25 | |
| | Dentistas | 21 | 25 | |
| | Internos (Academicos) | 39 | 48 | |
| | Auxiliares de laboratorios | 2 | 3 | |
| | Parteiras | 17 | 16 | |
| | Enfermeiros | Enfermeiros | 90 | 105 |
| | | Enfermeiras | 122 | 105 |
| | Guardas sanitarios | 55 | 24 | |
| | Religiosas | 99 | 101 | |
| | Outros auxiliares | 263 | 455 | |
| | Total | 727 | 907 | |

III — Assistência prestada com internamento

1 — Movimento geral

| Especificação | | Resultados numéricos | | |
|--------------------|--------------------------------|-------------------------|--------|--------|
| | | 1935 | 1936 | |
| Numero de enfermos | Existentes em 1.º de Janeiro.. | Masculinos | 2.470 | 1.468 |
| | | Femininos | 1.470 | 1.119 |
| | | Total | 3.940 | 2.587 |
| | Entrados durante o ano | Masculinos | 16.660 | 16.074 |
| | | Femininos | 11.860 | 12.040 |
| | | Total | 28.520 | 28.114 |
| | Saídos durante o ano | Masculinos | 15.431 | 13.991 |
| | | Femininos | 10.356 | 10.535 |
| | | Total | 25.787 | 24.526 |
| | Falecidos durante o ano..... | Masculinos | 1.644 | 1.657 |
| | | Femininos | 1.251 | 1.358 |
| | | Total | 2.895 | 3.015 |
| | Existentes em 31 de Dezembro | Masculinos | 2.055 | 1.910 |
| | | Femininos | 1.723 | 1.250 |
| | | Total | 3.778 | 3.160 |

. 2 — Movimento de entradas, segundo a nacionalidade e a idade

| Especificação | | Resultados numéricos | | |
|--------------------|--|-------------------------|--------|--------|
| | | 1935 | 1936 | |
| Numero de enfermos | Brasileiros | Adultos | 26.155 | 25.024 |
| | | Crianças | 1.822 | 2.022 |
| | | Soma | 27.977 | 27.046 |
| | Estrangeiros | Adultos | 541 | 363 |
| | | Crianças | 2 | — |
| | | Soma | 543 | 363 |
| | Sem discriminação de idade e nacionalidade | | .. | 605 |
| | Total | Adultos | 26.696 | 25.487 |
| | | Crianças | 1.824 | 2.022 |
| | | Sem discriminação | .. | 605 |
| | | Total | 28.520 | 28.114 |

3 — Movimento de entradas, segundo a idade e o sexo

| Especificação | | Resultados numericos | | |
|--------------------|---|-------------------------------|--------|--------|
| | | 1935 | 1936 | |
| Numero de enfermos | Adultos | { Do sexo masculino | 15.595 | 14.416 |
| | | { Do sexo feminino | 11.101 | 11.071 |
| | | { Soma | 26.696 | 25.487 |
| | Crianças | { Do sexo masculino | 1.065 | 1.087 |
| | | { Do sexo feminino | 759 | 935 |
| | | { Soma | 1.824 | 2.022 |
| | Sem discriminação de idade e sexo | | .. | 605 |
| | Total | { Do sexo masculino | 16.660 | 15.503 |
| | | { Do sexo feminino | 11.860 | 12.006 |
| | | { Sem discriminação | .. | 605 |
| | | { Soma | 28.520 | 28.114 |

4 — Movimento de entradas, segundo as clinicas

| Especificação | | Resultados numericos | | |
|--|-------------------------------------|---------------------------------|--------|-----|
| | | 1935 | 1936 | |
| Numero de enfermos | Total | 28.520 | 28.114 | |
| | De doenças tropicais | { Paludismo | 135 | 507 |
| | | { Ancilostomose | 181 | 120 |
| | | { Outras verminoses | 98 | 193 |
| | | { » doenças tropicais | 135 | 873 |
| | Tisiologica | 66 | 724 | |
| | Dentaria e estomatologica | 222 | 132 | |
| | Urologica | 105 | 189 | |
| | Oftalmologica | 84 | 114 | |
| | Oto-rino-laringologica | 431 | 602 | |
| | Sifiligrafica | 3.645 | 3.727 | |
| | Lepra | 66 | 82 | |
| | Neuro-psiquiátrica | 2.091 | 1.188 | |
| | Ginecologica | 515 | 569 | |
| | Obstetrica (Parturientes) | 1.608 | 1.586 | |
| | Cirurgia geral | 3.651 | 3.225 | |
| Pediátrica, medico-cirurgica e de higiene infantil | 1.323 | 997 | | |
| Clinica geral | 1.300 | 712 | | |
| Clinicas não especificadas | 12.866 | 12.574 | | |

5 — Movimento de entradas, segundo os meses

| Especificação | | Resultados numericos | | |
|--------------------|------------------------|-------------------------|--------|-------|
| | | 1935 | 1936 | |
| Numero de enfermos | Total | 28.520 | 28.114 | |
| | Segundo os meses | Janeiro | 2.557 | 2.536 |
| | | Fevereiro | 2.293 | 2.174 |
| | | Março | 2.357 | 2.544 |
| | | Abril | 2.385 | 2.377 |
| | | Maior | 2.475 | 2.170 |
| | | Junho | 2.151 | 2.094 |
| | | Julho | 2.475 | 2.437 |
| | | Agosto | 2.454 | 2.326 |
| | | Setembro | 2.469 | 2.485 |
| | | Outubro | 2.507 | 2.483 |
| | | Novembro | 2.302 | 2.315 |
| | | Dezembro | 2.095 | 2.173 |

6 — Movimento especial da clinica obstetrica

| Especificação | | Resultados numericos | | | |
|--------------------|-------------------------|----------------------------|-------------------|-------|-------|
| | | 1935 | 1936 | | |
| Movimento anual .. | Abortos ocorridos | 123 | 109 | | |
| | Partos verificados .. | Total | 1.036 | 1.162 | |
| | | Desse total foram | a termo | 899 | 1.016 |
| | | | premattiros | 137 | 146 |
| | | | simples | 1.016 | 1.148 |
| | | | duplos | 20 | 14 |
| | Crianças | Nascidas animadas | 820 | 999 | |
| | | Que foram reanimadas | 77 | 34 | |
| | | Nascidas mortas | 159 | 141 | |
| | | Total | 1.056 | 1.174 | |
| | Operações realizadas | Cesarianas | 16 | 18 | |
| | | «Forceps» | 86 | 87 | |
| Versões | | 10 | 18 | | |
| Embriotomias | | 9 | 5 | | |
| Outras | | 15 | 11 | | |

IV — Assistência prestada sem internamento

1 — Movimento de pessoas atendidas segundo o sexo, a idade e a nacionalidade

| Especificação | | Resultados numericos | | |
|----------------------------------|------------------------------|-------------------------|---------|---------|
| | | 1935 | 1936 | |
| Numero de pes- soas atendidas | Total | 120.365 | 110.819 | |
| | Segundo o sexo... | Homens | 60.785 | 42.370 |
| | | Mulheres | 59.580 | 60.449 |
| | | Sem discriminação | .. | 8.000 |
| | Segundo a idade... | Adultos | 50.342 | 79.108 |
| | | Crianças | 54.839 | 23.711 |
| | | Sem discriminação | 15.184 | 8.000 |
| | Segundo a naciona- lidade | Brasileiros | 82.746 | 102.070 |
| | | Estrangeiros | 1.218 | 749 |
| | | Sem discriminação | 29.401 | 8.000 |

2 — Movimento de pessoas atendidas, segundo as clinicas

| Especificação | | Resultados numericos | | |
|----------------------------------|----------------------|--|---------|--------|
| | | 1935 | 1936 | |
| Numero de pes- soas atendidas | Total | 120.365 | 110.819 | |
| | De doenças tropicais | Paludismo | 22.661 | 17.971 |
| | | Ancilostomose | | |
| | | Outras doenças tropicais | | |
| | Segundo as clinicas | Tisiologica | 2.175 | 1.085 |
| | | Dentaria e estomatologica | 4.863 | 5.932 |
| | | Urologica | 1.386 | 2.388 |
| | | Oftalmologica | 1.255 | 6.852 |
| | | Oto-rino-laringologica | 1.446 | |
| | | Dermatologica e sifilografica | 14.382 | 12.520 |
| | | Neuropsiquiatrica | 48 | 6.039 |
| | | Radiologica e radioterapica | 5.166 | 3.686 |
| | | Ginecologica | 6.348 | 4.996 |
| | | Cirurgica | 3.990 | 4.269 |
| | | Pediatria medico-cirurgica e de higiene infantil | 14.373 | 6.379 |
| | | Clinica geral | 16.941 | 36.879 |
| Clinicas não especificadas | | 25.331 | 1.823 | |

3 — Movimento dos serviços prestados ao publico

| Especificação | | Resultados numericos | |
|-----------------|---|----------------------|---------|
| | | 1935 | 1936 |
| Movimento anual | Consultas | 175.635 | 98.163 |
| | Receitas | 31.491 | 127.170 |
| | Curativos | 239.254 | 487.533 |
| | Injeções praticadas | 284.332 | 238.275 |
| | Intervenções cirurgicas | 3.164 | 1.260 |
| | Aplicações eletricas e radioterapicas | 1.917 | 4.138 |
| | Exames radiologicos | 2.835 | 4.246 |
| | Exames de laboratorio | 27.612 | 31.280 |
| | Vacinações contra a varíola | 117.728 | 100.866 |
| | Outras vacinações | 15.705 | 58.778 |
| | Serviços não especificados | 18.747 | 16.897 |

ASSISTENCIA A DESVALIDOS

I — Classificação e movimento dos estabelecimentos informantes

1 — Caracterização e capacidade dos estabelecimentos informantes

| Especificação | | Resultados numericos | | | |
|--|---|--|---------------------------------|----|----|
| | | 1935 | 1936 | | |
| Por municí- pios | Possuindo asilos | Total | 27 | 27 | |
| | | Para crianças | 18 | 18 | |
| Para adultos | | 9 | 9 | | |
| | Total | 27 | 27 | | |
| Segundo a de- pendencia admi- nistrativa | Oficiais.. | Federais | .. | .. | |
| | | Estaduais | .. | .. | |
| | | Municipais | .. | .. | |
| | | Soma | .. | .. | |
| | Particul- res | Fund- ções | De Corporações religiosas | 18 | 18 |
| » Sociedades Civis | | | 9 | 9 | |
| | | Soma | 27 | 27 | |
| Recebendo sub- venções | Somente do Estad- » » município | Da União e do Estado | 2 | 2 | |
| | | » » » » município | 2 | 2 | |
| | | » » » » » município | 1 | 1 | |
| | | Do Estado e do município | 1 | 1 | |
| | | Da União do Estado e do município | 4 | 4 | |
| | | Soma | 2 | 2 | |
| | | | 12 | 12 | |
| Segundo a loca- lização | Na Capital | No Interior | 15 | 15 | |
| | | | 12 | 12 | |
| | | Soma | 27 | 27 | |
| Segundo o desti- no do abrigo | Para crianças e adultos | Somente para crianças | 5 | 5 | |
| | | » » adultos | 18 | 18 | |
| | | » » » | 4 | 4 | |
| | | Soma | 27 | 27 | |
| Estabeleci- mentos .. | Quanto ao numero de dormitórios | De 1 a 3 | 21 | 20 | |
| | | » 4 » 6 | 4 | 5 | |
| | | » 7 » 9 | 1 | 1 | |
| | | » 10 » 12 | 1 | 1 | |
| | | Soma | 27 | 27 | |
| | Capacidade do estabelecimento | Quanto ao numero de leitos | Até 50 | 16 | 17 |
| | | | De 51 a 100 | 7 | 6 |
| | | | » 101 » 150 | 3 | 3 |
| | | | Mais de 150 | 1 | 1 |
| | | | Soma | 27 | 27 |
| Quanto ao numero de salas de aula | De 1 a 3 | 13 | 13 | | |
| | » 4 » 6 | 7 | 7 | | |
| | » 7 » 9 | 2 | 2 | | |
| | » 10 » 12 | .. | .. | | |
| | Soma | 22 | 22 | | |
| Outros fins | Proporcionando instrução aos internados | Possuindo enfermarias | 22 | 22 | |
| | | » bibliotecas | 13 | 13 | |
| | | » jornais | 7 | 7 | |
| | | » grupo de escotismo | 2 | 2 | |
| Segundo o ensino que ministra | Primario | » e domestico | 5 | 6 | |
| | | » complementar e domestico | 8 | 8 | |
| | | » e » | 4 | 4 | |
| | | » » | 1 | 1 | |
| | | » agricola | 1 | 1 | |
| | | » complementar, domestico e agricola | 1 | 1 | |
| | Agricola e profissional | 2 | 2 | | |
| | Soma | 1 | 1 | | |
| | | 22 | 22 | | |

2 — Movimento dos estabelecimentos, segundo o sexo

| Especificação | | Resultados numericos | | |
|-------------------------------|-------------------------------|----------------------|-------|-------|
| | | 1935 | 1936 | |
| Numero de recolhidos | Total | 2.529 | 2.560 | |
| | Admitidos durante o ano | Sexo masculino | 363 | 99 |
| | | » feminino. | 813 | 210 |
| | | Soma | 1.176 | 309 |
| | Falecidos durante o ano | Sexo masculino | 10 | 17 |
| | | » feminino. | 21 | 16 |
| | | Soma | 31 | 33 |
| | Crianças ... | | | |
| | Saídos durante o ano | Sexo masculino | 89 | 103 |
| | | » feminino. | 134 | 166 |
| | | Soma | 223 | 269 |
| | Existentes em 31 de Dezembro | Sexo masculino | 590 | 569 |
| | | » feminino. | 1.705 | 1.733 |
| | | Soma | 2.295 | 2.302 |
| | Admitidos durante o ano | Sexo masculino | 30 | 120 |
| » feminino. | | 257 | 59 | |
| Soma | | 287 | 179 | |
| Falecidos durante o ano | Sexo masculino | 3 | 4 | |
| | » feminino. | 7 | 7 | |
| | Soma | 10 | 11 | |
| Adultos ... | | | | |
| Saídos durante o ano | Sexo masculino | 24 | 115 | |
| | » feminino. | 68 | 29 | |
| | Soma | 92 | 144 | |
| Existentes em 31 de Dezembro | Sexo masculino | 6 | 7 | |
| | » feminino. | 228 | 251 | |
| | Soma | 234 | 258 | |

SITUAÇÃO CULTURAL



VIDA INTELECTUAL

I — Bibliotecas publicas e semi-publicas

1 — Caracterização e movimento das bibliotecas publicas e semi-publicas
informautes

| Especificação | Dados numericos | |
|---------------|-----------------|------|
| | 1935 | 1936 |

Sinopse geral

| | | | | |
|---|--|--|--------|--------|
| Bibliotecas arroladas | Não incluídas na estatística | Por estarem em organização | 3 | 2 |
| | | Por possuírem menos de 300 volumes | 7 | 8 |
| | Não informautes | | 85 | 85 |
| | Informantes (Possuindo 300 volumes ou mais) | | 9 | 9 |
| | Total | | 104 | 104 |
| Bibliotecas informantes (Possuindo 300 volumes ou mais) | Publicas | Estaduais | 1 | 1 |
| | | Particulares | 3 | 3 |
| | Privativas de serviços publicos estaduais | | 1 | 2 |
| | Pertencentes a entidades privadas mas de uso de coletividades .. | | 5 | 5 |
| | Total | | 9 | 9 |
| Efetivos bibliograficos | Obras impressas | | 78.602 | 79.929 |
| | » especiais | | 897 | 1.421 |
| | Total | | 79.499 | 81.350 |

Volumes e peças da coleção «obras impressas», segundo os assuntos

| | | | | | |
|---------------------------|---------------------|---------------------------------------|--|--------|--------|
| Numero de volumes e peças | Segundo os assuntos | Total | 78.602 | 79.929 | |
| | | Assuntos cosmologicos e biologicos .. | Assuntos cosmologicos e biologicos .. | .. | .. |
| | | | » politicos, sociais, filosoficos e morais .. | 115 | 115 |
| | | | Literatura em geral | 220 | 220 |
| | | | Estatistica, geografia e historia | 129 | 129 |
| | | | Agricultura, comercio, industria e artes uteis | 55 | 55 |
| | | | Assuntos gerais | 19 | 19 |
| | | | Sem discriminação | 78.064 | 79.391 |

1 — Caracterização e movimento das bibliotecas publicas e semi-publicas
informantes

| | Especificação | Dados numericos | | |
|--|-------------------------|------------------------|--------|--------|
| | | 1935 | 1936 | |
| Volumes e peças da coleção «obras impressas», segundo os idiomas | | | | |
| Numero de volumes e peças | Total | 78.602 | 79.929 | |
| | Segundo os idiomas | Em português | 22.141 | 21.703 |
| | | » francês | 7.287 | 7.395 |
| | | » espanhol | 249 | 260 |
| | | » italiano | 197 | 197 |
| | | » inglês | 443 | 434 |
| | | » alemão | 69 | 69 |
| | | » latim e grego | 176 | 190 |
| | | » outros idiomas | 28 | 28 |
| | Sem discriminação | 48.012 | 49.653 | |

Volumes e peças da coleção «obras especiais», segundo sua natureza

| | | | | |
|---------------------------|----------------------|----------------|-------|-------|
| Numero de volumes e peças | Total | 897 | 1.421 | |
| | Segundo sua natureza | Jornais | 240 | 240 |
| | | Revistas | 472 | 1.175 |

Movimento de consulentes das bibliotecas publicas, discriminadamente por meses

| | | | |
|-----------------------|-------------------------|--------|-------|
| Numero de consulentes | Janeiro | 3.326 | 2.906 |
| | Fevereiro | 3.155 | 2.435 |
| | Março | 3.029 | 2.952 |
| | Abril | 2.969 | 2.696 |
| | Maió | 3.610 | 2.477 |
| | Junho | 2.756 | 2.213 |
| | Julho | 3.306 | 2.747 |
| | Agosto | 3.520 | 3.152 |
| | Setembro | 2.532 | 3.120 |
| | Outubro | 2.656 | 2.876 |
| | Novembro | 2.256 | 2.626 |
| | Dezembro | 2.450 | 2.425 |
| | Sem discriminação | 1.015 | 990 |
| Total | 36.580 | 33.615 | |

II — Teatros e outras casas de espetáculos

1 — Caracterização e movimento dos estabelecimentos informantes

| Especificação | Dados numéricos | | | |
|---|---|---|---------|-----|
| | 1935 | 1936 | | |
| Numero de estabelecimentos | Arrolados ... | Teatros | 6 | 6 |
| | | Cine-teatros | 30 | 30 |
| | | Cinematografos | 50 | 51 |
| | | Total | 86 | 87 |
| | Informantes.. | Teatros | 2 | 2 |
| | | Cine-teatros | 18 | 18 |
| Cinematografos | | 30 | 29 | |
| Total | 50 | 49 | | |
| Numero de lugares nos estabelecimentos informantes | Em frisas | 309 | 309 | |
| | » camarotes | 243 | 243 | |
| | Na platéia | 23.783 | 23.533 | |
| | Em balcões | 300 | 300 | |
| | » galerias nobres | .. | .. | |
| | » galerias de 2. ^a ou gerais | 207 | 207 | |
| | Sem especificação | .. | .. | |
| Total | 24.842 | 24.592 | | |
| Pessoal empregado nos estabelecimentos informantes | Total | 304 | 301 | |
| | Segundo a categoria | Pessoal de direção e técnico | 15 | 15 |
| | | » administrativo | 16 | 16 |
| | | Operadores cinematográficos | 32 | 32 |
| | | Maquinistas, electricistas e operarios .. | 11 | 11 |
| | | Musicos | .. | .. |
| | | Pessoal subalterno | 29 | 29 |
| | Sem especificação | 201 | 198 | |
| | Segundo o sexo | Masculino | 276 | 273 |
| | | Feminino | 28 | 28 |
| Espetáculos realizados nos estabelecimentos informantes, segundo a natureza | Dramas | — | — | |
| | Comedias e sainetes | — | — | |
| | Exibições cinematográficas | 11.006 | 11.769 | |
| | Outros generos de espetáculos | — | — | |
| | Sem discriminação | — | — | |
| Total | 11.006 | 11.769 | | |
| Numero de espectadores nos estabelecimentos informantes, segundo a natureza | De dramas | — | — | |
| | » comedias e sainetes | — | — | |
| | » exibições cinematográficas | 796.508 | 856.708 | |
| | » outros generos de espetáculos | — | — | |
| | Sem discriminação | — | — | |
| Total | 796.508 | 856.708 | | |

III — Associações culturais e recreativas

1 — Especificação das instituições, numero de associados e de conferencias realizadas

| Especificação | | Dados numericos | | |
|---|-------------------------|-----------------------------|--------|-------|
| | | 1935 | 1936 | |
| Numero de instituições | Informantes | 59 | 65 | |
| | Não informantes | 144 | 143 | |
| | Total | 203 | 208 | |
| Instituições informantes | Total | 59 | 65 | |
| | Segundo a natureza | Científicas | .. | .. |
| | | Literarias | .. | .. |
| | | Artísticas | 13 | 13 |
| | | Educativas | 4 | 4 |
| | | Recreativas | 5 | 4 |
| | | Desportivas | 14 | 17 |
| | Mixtas | 23 | 27 | |
| | Segundo a sede | Existentes na capital | 2 | 2 |
| | | » no interior | 57 | 63 |
| Numero de associados existentes no fim do ano | Total | 15.664 | 16.686 | |
| | Segundo o sexo | Masculinos | 4.386 | 4.802 |
| | | Femininos | 802 | 760 |
| | | Sem especificação | .. | .. |
| | Segundo a nacionalidade | Brasileiros | 5.244 | 5.519 |
| | | Estrangeiros | 44 | 43 |
| | | Sem especificação | .. | .. |
| | Segundo a categoria | Efetivos | 4.244 | 4.834 |
| | | Honorários | 294 | 284 |
| | | Correspondentes | 143 | 50 |
| Outras categorias | | 507 | 394 | |
| Sem especificação | | .. | .. | |
| Total | 47 | 114 | | |
| Numero de conferencias realizadas durante o ano | Segundo os assuntos | Científicos | .. | .. |
| | | Literarios | 17 | 15 |
| | | Artísticos | — | 2 |
| | | Pedagógicos | .. | .. |
| | | Religiosos | 25 | 87 |
| | | Cívicos | 5 | 10 |

IV — Imprensa periódica

1 — Especificação dos periódicos informantes e pessoal empregado

| Especificação | | Dados numericos | | | |
|---|-------------------------------|--------------------------------------|-------------------|----|----|
| | | 1935 | 1936 | | |
| I — Periódicos arrolados | Não informantes..... | 70 | 57 | | |
| | Informantes..... | 50 | 62 | | |
| | Total..... | 120 | 119 | | |
| Segundo a entidade mantenedora | Oficiais..... | De serviços administrativos em geral | Da União..... | .. | .. |
| | | | Dos Estados..... | 3 | 4 |
| | | | » Municipios..... | .. | .. |
| | De instituições de ensino | Da União..... | 2 | 1 | |
| | | Dos Estados..... | 3 | 1 | |
| | | » Municipios..... | .. | .. | |
| | Soma..... | 8 | 6 | | |
| | Particulares.. | De sociedades civis..... | 12 | 12 | |
| | | » corporações religiosas..... | 10 | 14 | |
| | | » propriedade individual..... | 16 | 22 | |
| » instituições de ensino (editados pela direção)..... | | 4 | 8 | | |
| Soma..... | | 42 | 62 | | |
| II — Periódicos informantes | Segundo a localização | Existentes na capital..... | 34 | 26 | |
| | | » no interior..... | 16 | 36 | |
| | Segundo o ano do aparecimento | De 1825 a 1849..... | 1 | 1 | |
| | | » 1850 » 1874..... | 1 | 1 | |
| | | » 1875 » 1899..... | 1 | 1 | |
| | | » 1900 » 1909..... | 2 | 3 | |
| | | » 1910 » 1919..... | 7 | 9 | |
| | | » 1920 » 1929..... | 12 | 10 | |
| | | » 1930 » 1936..... | 24 | 30 | |
| | Sem declaração..... | 2 | 7 | | |
| Segundo o tipo | Tipo jornal..... | 27 | 45 | | |
| | » revista..... | 17 | 17 | | |
| | » livro..... | 6 | .. | | |
| Segundo a periodicidade | Jornais .. Diarios .. | De uma só edição matutina.. | 3 | 5 | |
| | | » » » » vespertina..... | .. | 1 | |
| | | » mais de uma edição..... | .. | .. | |
| | | Soma..... | 3 | 6 | |

1 — Especificação dos periódicos informantes e pessoal empregado

| Especificação | | Dados numericos | | | |
|------------------------------|-------------------------------------|------------------------------------|--------------------------------------|----|----|
| | | 1935 | 1936 | | |
| Segundo a pe- riodicidade | Jornais | Semanarios | 9 | 16 | |
| | | Mensarios | 9 | 16 | |
| | | Trimestrais | 1 | 1 | |
| | | Não diários | Semestrais | 2 | .. |
| | | | De periodicidade irregular | 2 | 4 |
| | | Soma | 23 | 37 | |
| | Soma geral | 26 | 43 | | |
| | Outros periódicos | De periodicidade regular | 23 | 18 | |
| | | » » indeterminada | 1 | 1 | |
| | | Soma | 24 | 19 | |
| Segundo o idioma | Redigidos | Em português | 48 | 60 | |
| | | » » e francês | 1 | .. | |
| | | » inglês | .. | 1 | |
| | | » italiano | 1 | 1 | |
| | Sem declaração | .. | .. | | |
| Segundo a natureza | Literarios | 3 | 3 | | |
| | Artísticos | .. | .. | | |
| | Científicos em geral | 9 | 7 | | |
| | Pedagógicos | 1 | 1 | | |
| | Politico-noticiosos | 2 | 6 | | |
| | Somente noticiosos | 5 | 12 | | |
| | Parlamentares | .. | .. | | |
| | Judiciarios | .. | .. | | |
| | Administrativos | 2 | 1 | | |
| | Estatísticos | .. | .. | | |
| | Desportivos | 1 | .. | | |
| | Informativos (comerciais) | 5 | 3 | | |
| | Critico-humorísticos | 1 | 1 | | |
| | Religiosos | 11 | 13 | | |
| | Escolares | 7 | .. | | |
| Mixtos | 3 | 51 | | | |

1 — Especificação dos periódicos informantes e pessoal empregado

| Especificação | | Dados numéricos | | | | |
|--|--------------------------------|------------------------------------|------------------------------------|-----------------|-----------------------|--------------|
| | | 1935 | 1936 | | | |
| (Continuação) | | | | | | |
| II — Periódicos informantes | Segundo os efetivos do pessoal | Não mantendo empregados | 32 | 36 | | |
| | | Mantendo empregados | Até 2 | 1 | 1 | |
| | | | Mais de 2 até 5 | 6 | 5 | |
| | | | » » 5 » 10 | 6 | 8 | |
| | | | » » 10 » 20 | 2 | 7 | |
| | | | » » 20 » 50 | 2 | 1 | |
| | | | Acima » 50 | 1 | 4 | |
| | | Soma | 18 | 26 | | |
| | | Quanto ao aparelhamento | Com oficinas próprias | Sub-total | 17 | 26 |
| | | | | Possuindo | Maquinas de compor... | Planas |
| Rotativas | 14 | | | | | 19 |
| Instalações de fotogravura | » « rotogravura | | | | 1 | 6 |
| | » « rotogravura | | | | 1 | 4 |
| De equipamento não especificado .. | .. | | | 1 | 1 | |
| Sem oficinas próprias | 1 | 3 | | | | |
| Periódicos informantes | Total | .. | 33 | 36 | | |
| | | Possuindo pessoal remunerado | 50 | 62 | | |
| | | .. | 18 | 26 | | |
| III — Profissionais nos periódicos informantes | Efetivos dos profissionais | Total | 209 | 535 | | |
| | | Segundo o sexo | Homens | 152 | 533 | |
| | | | Mulheres | 1 | 2 | |
| | | | Sem discriminação | 56 | .. | |
| | | Segundo a nacionalidade | Brasileiros | 186 | 529 | |
| | | | Estrangeiros | 17 | 6 | |
| | | | Sem discriminação | 6 | .. | |
| | | Segundo as categorias | Funcionários administrativos | 43 | 71 | |
| | | | Redatores | 31 | 96 | |
| | | | Revisores | 22 | 53 | |
| Pessoal empregado nas oficinas | 99 | | 315 | | | |
| Outras categorias | 14 | | .. | | | |

VIDA MORAL

I — Movimento espiritual

1 — Divisão eclesiastica, sacerdotes e templos em 1935 e 1936
(Culto Catolico)

| Municípios | Circunscrições eclesiasticas | | | Sacerdotes | | Templos | | | | |
|----------------------------|------------------------------|----------|-------|------------|-----------------------------|------------|---------------|-------------------|-----------------|--------------------------------|
| | Paroquias | Cura-tos | Total | Viga-rios | Coadju-tores e auxilii-ares | Cate-drais | Conca-tedrais | Igrejas matriz-es | Igrejas filiaes | Capelas e orato-rios pu-blicos |
| Altinho | 1 | .. | 1 | 1 | .. | .. | .. | 1 | 1 | 7 |
| Amaragí | 1 | .. | 1 | 1 | .. | .. | .. | 1 | .. | 4 |
| Bebedouro | 1 | .. | 1 | 1 | .. | .. | .. | 1 | .. | 3 |
| Bezerras | 1 | .. | 1 | 1 | 1 | .. | .. | 1 | 1 | 8 |
| Bonito | 1 | .. | 1 | 1 | .. | .. | .. | 1 | .. | 7 |
| Cabo | 1 | .. | 1 | 1 | .. | .. | .. | 1 | .. | 10 |
| Caruarú | 1 | .. | 1 | 1 | 2 | .. | .. | 1 | .. | 9 |
| Escada | 1 | .. | 1 | 1 | .. | .. | .. | 1 | .. | 9 |
| Gameleira | 1 | .. | 1 | 1 | .. | .. | .. | 1 | 1 | 9 |
| Gloria de Goitá | 1 | .. | 1 | 1 | .. | .. | .. | 1 | 5 | 8 |
| Gravatá | 2 | .. | 2 | 2 | .. | .. | .. | 2 | 3 | 11 |
| Iguarassú | 2 | .. | 2 | 2 | .. | .. | .. | 2 | 4 | 18 |
| Ipojuca | 1 | .. | 1 | 1 | 1 | .. | .. | 1 | 1 | 17 |
| Jaboatão | 2 | .. | 2 | 2 | .. | .. | .. | 2 | 1 | 18 |
| Morenos | 1 | .. | 1 | 1 | .. | .. | .. | 1 | 1 | 4 |
| Olinda | 1 | 1 | 2 | 1 | 5 | 1 | .. | 1 | 11 | 6 |
| Pau d'Alho | 1 | .. | 1 | 1 | .. | .. | .. | 1 | 4 | 20 |
| Paulista | 1 | .. | 1 | 1 | .. | .. | .. | 1 | .. | 1 |
| Recife | 17 | .. | 17 | 15 | 26 | .. | 1 | 17 | 25 | 32 |
| Rio Formoso | 1 | .. | 1 | 1 | .. | .. | .. | 1 | — | — |
| São Caetano | 1 | .. | 1 | 1 | .. | .. | .. | 1 | .. | 4 |
| São Joaquim | 1 | .. | 1 | 1 | .. | .. | .. | 1 | .. | 1 |
| São Lourenço da Mata | 2 | .. | 2 | 1 | .. | .. | .. | 2 | — | — |
| Serinhães | 1 | .. | 1 | 1 | .. | .. | .. | 1 | .. | 1 |
| Vitoria | 1 | .. | 1 | 1 | 1 | .. | .. | 1 | 2 | 9 |
| Total | 45 | 1 | 46 | 42 | 36 | 1 | 1 | 44 | 60 | 216 |

1 — Divisão eclesiastica, sacerdotes e templos em 1935 e 1936
(Culto Católico)

| Municípios | Circunscrições eclesiásticas | | | Sacerdotes | | Templos | | | | |
|------------------------|------------------------------|---------|-------|------------|---------------------------|------------|---------------|-------------------|-----------------|--------------------------------|
| | Paroquias | Curatos | Total | Vigários | Coadju-torés e auxiliares | Cate-drais | Conca-tedrais | Igrejas matri-zes | Igrejas filiais | Capelas e orato-rios pu-blicos |
| Diocese de Garanhuns | | | | | | | | | | |
| Agua8 Belas | 1 | .. | 1 | 1 | .. | .. | .. | 1 | .. | 16 |
| Agua Prêta | 1 | .. | 1 | 1 | .. | .. | .. | 1 | .. | 7 |
| Angelim | 1 | .. | 1 | 1 | .. | .. | .. | 1 | .. | — |
| Barreiros | 1 | .. | 1 | 1 | .. | .. | .. | 1 | .. | 4 |
| Bom Conselho | 1 | .. | 1 | 1 | 1 | .. | .. | 1 | 3 | 14 |
| Canhotinho | 2 | .. | 2 | 2 | .. | .. | .. | 2 | .. | 13 |
| Catende | 1 | .. | 1 | 1 | .. | .. | .. | 1 | .. | 5 |
| Correntes | 1 | .. | 1 | 1 | .. | .. | .. | 1 | .. | 11 |
| Frei Caneca..... | 2 | .. | 2 | 2 | .. | .. | .. | 2 | 1 | 4 |
| Garanhuns | 2 | .. | 2 | 2 | 11 | 1 | .. | 2 | .. | — |
| Jurema | 1 | .. | 1 | 1 | .. | .. | .. | 1 | .. | 1 |
| Palmares..... | 1 | .. | 1 | 1 | .. | .. | .. | 1 | .. | 4 |
| Panelas | 1 | .. | 1 | 1 | .. | .. | .. | 1 | .. | 2 |
| Quipapá | 1 | .. | 1 | 1 | .. | .. | .. | 1 | 4 | 6 |
| São Bento | 1 | .. | 1 | 1 | .. | .. | .. | 1 | 1 | 5 |
| Total | 18 | .. | 18 | 18 | 12 | 1 | .. | 18 | 9 | 92 |
| Diocese de Nazaré | | | | | | | | | | |
| Aliança | 2 | .. | 2 | 2 | .. | .. | .. | 2 | 2 | 9 |
| Bom Jardim | 1 | .. | 1 | 1 | .. | .. | .. | 1 | .. | 13 |
| Floresta dos Leões.... | 1 | .. | 1 | 1 | .. | .. | .. | 1 | 5 | 9 |
| Goiana | 1 | .. | 1 | 1 | .. | .. | .. | 1 | 7 | 5 |
| Itambé | 1 | .. | 1 | 1 | .. | .. | .. | 1 | 2 | 9 |
| Limoeiro..... | 1 | .. | 1 | 1 | — | .. | .. | 1 | .. | — |
| Nazaré | 1 | .. | 1 | 1 | — | 1 | .. | 1 | 3 | 18 |
| Queimadas | 1 | .. | 1 | 1 | .. | .. | .. | 1 | 1 | 5 |
| São Vicente..... | 2 | .. | 2 | 2 | .. | .. | .. | 2 | 2 | 12 |
| Surubim | 1 | .. | 1 | 1 | .. | .. | .. | 1 | .. | — |
| Taquaretinga | 1 | .. | 1 | 1 | .. | .. | .. | 1 | 3 | 2 |
| Timbaúba | 2 | .. | 2 | 2 | — | .. | .. | 2 | 2 | 6 |
| Vertentes | 1 | .. | 1 | 1 | .. | .. | .. | 1 | 1 | 6 |
| Vicencia | 1 | .. | 1 | 1 | .. | .. | .. | 1 | .. | — |
| Total | 17 | .. | 17 | 17 | .. | 1 | .. | 17 | 28 | 94 |

1 — Divisão eclesiastica, sacerdotes e templos em 1935 e 1936
(Culto Catolico)

| Municípios | Circunscrições eclesiasticas | | | Sacerdotes | | Templos | | | | |
|-------------------------|------------------------------|----------|-------|------------|----------------------------|------------|---------------|-------------------|-----------------|--------------------------------|
| | Paroquias | Cura-tos | Total | Viga-rios | Coadju-tores e auxilia-res | Cate-draes | Conca-tedrais | Igrejas matri-zes | Igrejas filiaes | Capelas e orato-rios pu-blicos |
| Diocese de Pesqueira | | | | | | | | | | |
| Afogados de Ingazeira . | 2 | .. | 2 | 2 | .. | .. | .. | 2 | .. | 6 |
| Alagôa de Baixo..... | 1 | .. | 1 | 1 | .. | .. | .. | 1 | .. | 3 |
| Belém .. | 1 | .. | 1 | 1 | .. | .. | .. | 1 | .. | 5 |
| Bejo Jardim..... | 1 | .. | 1 | 1 | .. | .. | .. | 1 | 1 | 3 |
| Belmonte | 1 | .. | 1 | 1 | .. | .. | .. | 1 | .. | 6 |
| Brejo da Madre de Deus | 1 | .. | 1 | 1 | 1 | .. | .. | 1 | .. | 3 |
| Buique | 1 | .. | 1 | 1 | .. | .. | .. | 1 | 1 | 6 |
| Custodia | 1 | .. | 1 | 1 | .. | .. | .. | 1 | — | — |
| Flôres | 1 | .. | 1 | 1 | .. | .. | .. | 1 | 1 | 5 |
| Floresta | 1 | .. | 1 | 1 | .. | .. | .. | 1 | 1 | 4 |
| Moxotó | 1 | .. | 1 | 1 | .. | .. | .. | 1 | — | — |
| Pedra | 1 | .. | 1 | 1 | .. | .. | .. | 1 | .. | 8 |
| Pesqueira | 2 | .. | 2 | 2 | 4 | 1 | .. | 2 | 8 | 9 |
| Rio Branco | 1 | .. | 1 | 1 | .. | .. | .. | 1 | .. | 3 |
| São José do Egito.... | 2 | .. | 2 | 2 | .. | .. | .. | 2 | .. | 6 |
| Tacarátú | 1 | .. | 1 | 1 | .. | .. | .. | 1 | .. | 2 |
| Triunfo | 1 | .. | 1 | 1 | .. | .. | .. | 1 | .. | 2 |
| Vila Bela | 1 | .. | 1 | 1 | .. | .. | .. | 1 | .. | 11 |
| Total | 21 | .. | 21 | 21 | 5 | 1 | .. | 21 | 12 | 88 |
| Diocese de Petrolina | | | | | | | | | | |
| Bôa Vista | 1 | .. | 1 | 1 | .. | .. | .. | 1 | .. | 3 |
| Cabrobó | 1 | .. | 1 | 1 | .. | .. | .. | 1 | .. | 3 |
| Granito.....(2) | 3 | .. | 3 | 1 | .. | .. | .. | 3 | .. | — |
| Novo Exú | 1 | .. | 1 | 1 | .. | .. | .. | 1 | .. | 3 |
| Ouricuri.....(3) | 3 | .. | 3 | 1 | 3 | 1 | .. | 3 | .. | 7 |
| Petrolina..... | 1 | .. | 1 | 1 | .. | .. | .. | 1 | 1 | 14 |
| Salgueiro.....(4) | 1 | .. | 1 | 1 | .. | .. | .. | 1 | .. | 2 |
| São Gonçalo.....(5) | 1 | .. | 1 | 1 | .. | .. | .. | 1 | .. | 5 |
| Serrinha | 1 | .. | 1 | 1 | .. | .. | .. | 1 | .. | 5 |
| Total | 13 | .. | 13 | 9 | 3 | 1 | .. | 13 | 1 | 42 |

- (1) A paróquia tem o nome de Gameleira. (2) Compreendendo as paróquias de Granito, Bodocó e Leopoldina. (3) Compreendendo as paróquias de Ouricuri, São Pedro das Lages e Santa Cruz; O vigário de Ouricuri é o mesmo de Bodocó. (4) O vigário é o mesmo das paróquias de Serrinha, Cabrobó e Leopoldina. (5) O vigário é o mesmo das paróquias de São Pedro das Lages e Santa Cruz.

3 — Movimento do culto católico, durante o ano de 1935

| Paróquias | Associações religiosas | | Casamentos | Batizados | | |
|----------------------------|------------------------|------------|------------|----------------|---------------|--------|
| | Associações piás | Irmandades | | Sexo masculino | Sexo feminino | Total |
| Afogados | 6 | .. | 105 | 605 | 590 | 1.195 |
| Altinho | 8 | .. | 273 | 654 | 624 | 1.278 |
| Amaragi | — | — | 149 | 378 | 386 | 764 |
| Arraial | — | — | 79 | 144 | 238 | 382 |
| Barro | 3 | .. | 51 | 301 | 251 | 552 |
| Bebedouro | 1 | 4 | 250 | 517 | 534 | 1.051 |
| Beberibe | 5 | .. | 143 | 355 | 364 | 719 |
| Belém | 6 | .. | 99 | 919 | 879 | 1.798 |
| Bezerros | 6 | 3 | 360 | 679 | 671 | 1.350 |
| Bóia Vista | 10 | 2 | 60 | 115 | 105 | 220 |
| Bonito | 7 | .. | 566 | 815 | 690 | 1.505 |
| Cabo | 4 | 2 | 115 | 452 | 396 | 848 |
| Caruarú | 8 | 1 | 404 | 1.236 | 1.048 | 2.284 |
| Casa Forte | 6 | .. | 84 | 199 | 215 | 414 |
| Chã Grande | 6 | 1 | 321 | 617 | 587 | 1.204 |
| Cordeiro | .. | .. | 92 | 85 | 64 | 149 |
| Escada | 1 | 1 | 154 | 378 | 396 | 774 |
| Gamaleira | 5 | 1 | 202 | 360 | 356 | 716 |
| Gloria de Goitá | 5 | .. | 201 | 912 | 968 | 1.880 |
| Graças | 10 | .. | 65 | 123 | 121 | 244 |
| Gravatá | 9 | .. | 248 | 602 | 838 | 1.440 |
| Iguarassú | 3 | 1 | 134 | 335 | 359 | 694 |
| Ipojuca | 6 | 1 | 128 | 364 | 301 | 665 |
| Itamaracá | — | — | 21 | 51 | 60 | 111 |
| Jaboatão | 6 | .. | 97 | 242 | 246 | 488 |
| Luz | — | — | 60 | 173 | 181 | 354 |
| Maranguape | 6 | .. | 187 | 386 | 367 | 753 |
| Morenos | 5 | .. | 79 | 326 | 381 | 707 |
| Muribeca | 1 | .. | 7 | 44 | 47 | 91 |
| Olinda | 15 | 9 | 103 | 276 | 297 | 573 |
| Pau d'Alho | 9 | 1 | 176 | 713 | 717 | 1.430 |
| Piedade | 6 | .. | 77 | 260 | 247 | 507 |
| Pina | — | — | 13 | 75 | 90 | 165 |
| Recife | 6 | 6 | 20 | 47 | 52 | 99 |
| Rio Formoso | 2 | 3 | 81 | 290 | 252 | 542 |
| Santo Antonio | 5 | 6 | 46 | 158 | 142 | 300 |
| São Caetano | 5 | .. | 248 | 768 | 600 | 1.368 |
| Sao Joaquim | 3 | .. | 85 | 251 | 284 | 535 |
| São José | 12 | 8 | 145 | 323 | 311 | 634 |
| São Lourenço da Mata | 12 | .. | 158 | 304 | 282 | 586 |
| Serinhãem | .. | .. | 87 | 358 | 300 | 658 |
| Soledade | 15 | 1 | 63 | 112 | 93 | 205 |
| Torre | 10 | .. | 143 | 230 | 310 | 540 |
| Varzea | 7 | 2 | 67 | 337 | 206 | 543 |
| Vitoria | 15 | 1 | 397 | 1.189 | 1.162 | 2.351 |
| Total | 255 | 54 | 3.643 | 18.058 | 17.608 | 35.666 |

2 — Movimento do culto catolico, durante o ano de 1935

| Paroquias | Associações religiosas | | Casamentos | Batizados | | |
|--------------------------|------------------------|------------|------------|----------------|---------------|--------|
| | Associações pias | Irmandades | | Sexo masculino | Sexo feminino | Total |
| Diocese de Garanhuns | | | | | | |
| Agua Prêta | 4 | .. | 126 | 310 | 366 | 676 |
| Aguas Belas | 6 | 3 | 345 | — | — | 1.411 |
| Barreiros | 4 | 1 | 84 | 496 | 533 | 1.029 |
| Belém de Maria | 4 | — | 114 | 374 | 417 | 791 |
| Bôa Vista | 5 | .. | 340 | .. | — | 2.145 |
| Bom Conselho | 7 | 3 | 410 | 1.145 | 1.215 | 2.360 |
| Calçado | 2 | .. | 278 | 908 | 841 | 1.749 |
| Canhotinho | 3 | .. | 237 | 705 | 794 | 1.499 |
| Catende | 6 | 4 | 179 | 654 | 568 | 1.222 |
| Correntes | — | — | — | — | — | — |
| Garanhuns | 6 | .. | 448 | 974 | 1.142 | 2.116 |
| Jurema | 4 | .. | 140 | 518 | 479 | 997 |
| Lagôa de Gatos | 5 | 2 | 161 | 506 | 534 | 1.040 |
| Palmares | 8 | .. | 177 | 481 | 549 | 1.030 |
| Palmeira | 3 | .. | 14 | 114 | 86 | 200 |
| Panelas | 3 | .. | 166 | 616 | 572 | 1.188 |
| Quipapá | 3 | .. | 326 | 766 | 601 | 1.367 |
| São Bento | 6 | 1 | 224 | 731 | 630 | 1.361 |
| Total | 79 | 14 | 3.769 | 9.298 | 9.327 | 22.181 |
| Diocese de Nazaré | | | | | | |
| Bom Jardim | 8 | .. | 383 | — | — | 2.274 |
| Cruangi | .. | .. | 19 | 216 | 132 | 348 |
| Floresta dos Leões | 4 | .. | 89 | 482 | 381 | 863 |
| Goiana | 6 | 5 | 125 | 401 | 583 | 984 |
| Itambé | 9 | .. | 192 | 715 | 622 | 1.337 |
| Lagôa Seca | 9 | .. | 119 | 517 | 427 | 944 |
| Limociro | 5 | .. | 317 | — | — | 2.594 |
| Macapá | 2 | .. | 54 | — | — | 654 |
| Nazaré | 5 | .. | 195 | — | — | 1.450 |
| Nossa Senhora do Ó | — | — | — | — | — | — |
| Queimadas | 4 | .. | 57 | 450 | 430 | 880 |
| Santa Cruz | — | — | — | — | — | — |
| São Vicente | 5 | .. | 237 | 568 | 474 | 1.042 |
| Surubim | — | — | — | — | — | — |
| Taquaretinga | 5 | .. | 150 | 388 | 380 | 768 |
| Tejucopapo | 1 | .. | 25 | 134 | 150 | 284 |
| Timbaúba | 6 | .. | 264 | 1.047 | 558 | 1.605 |
| Vertentes | 3 | .. | 96 | 302 | 360 | 662 |
| Vicência | — | — | — | — | — | — |
| Total | 72 | 5 | 2.222 | 5.220 | 4.497 | 16.689 |

2 — Movimento do culto católico, durante o ano de 1935

| Paroquias | Associações religiosas | | Casamentos | Batisados | | |
|------------------------------|------------------------|------------|------------|----------------|---------------|--------|
| | Associações piás | Irmãndades | | Sexo masculino | Sexo feminino | Total |
| Diocese de Pesqueira | | | | | | |
| Afogados de Ingazeira | 8 | 1 | 188 | 642 | 333 | 975 |
| Alagôa de Baixo | 3 | .. | 201 | 298 | 322 | 620 |
| Belém | 3 | .. | 137 | 211 | 208 | 419 |
| Belo Jardim | — | — | 216 | — | — | — |
| Belmonte | 1 | .. | 56 | — | — | — |
| Brejo da Madre de Deus | 5 | .. | 143 | 659 | 641 | 1.300 |
| Buique | 2 | 3 | 203 | 464 | 453 | 917 |
| Cimbres | — | — | — | — | — | — |
| Custodia | 3 | 3 | — | — | — | — |
| Espirito Santo | .. | 4 | 203 | 300 | 493 | 793 |
| Flôres | 10 | 1 | — | — | — | — |
| Floresta | 8 | 1 | 207 | — | — | — |
| Gameleira | 1 | 1 | — | — | — | — |
| Pedra | 1 | .. | 12 | 255 | 305 | 560 |
| Pesqueira | 9 | 2 | 241 | 689 | 654 | 1.343 |
| Rio Branco | 2 | .. | 77 | 155 | 179 | 334 |
| São José do Egito | 6 | 1 | 208 | 402 | 400 | 802 |
| São Pedro das Lages | 2 | 1 | 113 | 305 | 305 | 610 |
| Tacaratú | — | — | — | — | — | — |
| Triunfo | 7 | .. | 268 | 484 | 424 | 908 |
| Vila Bela | 4 | .. | 199 | 390 | 363 | 753 |
| Total | 75 | 18 | 2.672 | 5.254 | 5.080 | 10.334 |

Diocese de Petrolina

| | | | | | | |
|--------------------------|----|----|-------|-------|-------|-------|
| Barra de São Pedro | 1 | 1 | 179 | 265 | 220 | 485 |
| Bôa Vista | 3 | 2 | 64 | 166 | 263 | 429 |
| Bodoó | 5 | 2 | 166 | 355 | 292 | 647 |
| Cabrobó | 2 | .. | 141 | 177 | 182 | 359 |
| Granito | — | — | 99 | — | — | — |
| Leopoldina | — | — | 92 | 157 | 140 | 297 |
| Novo Exú | 2 | 3 | 142 | 265 | 290 | 555 |
| Ouricuri | 4 | .. | 114 | 90 | 83 | 173 |
| Petrolina | 5 | 1 | 236 | — | — | 930 |
| Salgueiro | 3 | .. | 144 | 248 | 235 | 483 |
| Santa Cruz | 3 | 3 | 40 | 84 | 80 | 164 |
| São Gonçalo | 5 | 1 | 230 | 439 | 403 | 842 |
| Serrinha | — | — | 119 | — | — | — |
| Total | 33 | 13 | 1.766 | 2.246 | 2.188 | 5.364 |

3 — Movimento do culto catolico, durante o ano de 1936

| Paroquias | Associações religiosas | | Casamentos | Batizados | | |
|---------------------------------|------------------------|------------|------------|----------------|---------------|--------|
| | Associações piás | Irmandades | | Sexo masculino | Sexo feminino | Total |
| Arquidiocese de Olinda e Recife | | | | | | |
| Afogados | 6 | .. | 90 | 524 | 575 | 1.099 |
| Altinho | 8 | .. | 224 | 638 | 630 | 1.268 |
| Amaragi | .. | .. | 118 | 366 | 433 | 799 |
| Arraial | 4 | — | 257 | 264 | 358 | 622 |
| Barro | 3 | .. | 112 | 406 | 397 | 803 |
| Bebedouro | 1 | 4 | 125 | 519 | 517 | 1.036 |
| Beberibe | 1 | .. | 94 | 296 | 295 | 591 |
| Belém | 5 | .. | 93 | 928 | 802 | 1.730 |
| Bezerros | 6 | 3 | 387 | 1.297 | 1.255 | 2.552 |
| Bôa Vista | 10 | 2 | 57 | 109 | 111 | 220 |
| Bonito | 7 | 1 | 292 | 894 | 776 | 1.670 |
| Cabo | 4 | 2 | 80 | 383 | 338 | 721 |
| Carnarú | 8 | 1 | 441 | 1.153 | 1.371 | 2.524 |
| Casa Forte | 6 | .. | 67 | 250 | 213 | 463 |
| Chã Grande | 6 | 1 | 104 | 495 | 495 | 990 |
| Cordeiro | — | — | 42 | 260 | 221 | 481 |
| Escada | 1 | 1 | 82 | 338 | 332 | 670 |
| Gamelcira | 5 | 1 | 83 | 283 | 376 | 659 |
| Gloria de Goitá | 5 | .. | 257 | 952 | 957 | 1.909 |
| Graças | 8 | .. | 78 | 108 | 168 | 276 |
| Gravatá | 9 | .. | 389 | 802 | 826 | 1.628 |
| Ignarassú | 3 | 1 | 243 | 319 | 392 | 711 |
| Ipojuca | 8 | 1 | 190 | 324 | 320 | 644 |
| Itamaracá | — | — | 14 | 63 | 47 | 110 |
| Jaboatão | 8 | .. | 84 | 307 | 317 | 624 |
| Luz | — | — | 31 | 157 | 160 | 317 |
| Maranguape | 6 | .. | 242 | 341 | 336 | 677 |
| Morenos | 5 | .. | 71 | 290 | 320 | 610 |
| Muribeca | 1 | 1 | 32 | 145 | 151 | 296 |
| Olinda | 15 | 9 | 77 | 321 | 267 | 588 |
| Pau d'Alho | 9 | 1 | 294 | 672 | 686 | 1.358 |
| Piedade | 6 | .. | 156 | 296 | 268 | 564 |
| Pina | — | — | 36 | 115 | 130 | 245 |
| Recife | 6 | 6 | 20 | 61 | 56 | 117 |
| Rio Formoso | .. | .. | 54 | 240 | 206 | 446 |
| Santo Antonio | 5 | 1 | 38 | 106 | 314 | 420 |
| São Caetano | 5 | 2 | 180 | 683 | 660 | 1.343 |
| São Joaquim | 5 | .. | 118 | 483 | 440 | 923 |
| São José | 12 | 8 | 136 | 368 | 329 | 697 |
| São Lourenço da Mata | 12 | .. | — | — | — | — |
| Serinhãem | — | — | 85 | 227 | 236 | 463 |
| Soledade | 15 | 1 | 42 | 86 | 31 | 117 |
| Torre | 10 | .. | 111 | 262 | 277 | 539 |
| Varzea | 9 | 2 | 78 | 304 | 403 | 707 |
| Vitoria | 15 | 3 | 341 | 1.107 | 1.117 | 2.224 |
| Total | 258 | 52 | 6.145 | 18.542 | 18.909 | 37.451 |

3. — Movimento do culto católico, durante o ano de 1936

| Paroquias | Associações religiosas | | Casamentos | Batizados | | |
|--------------------------|------------------------|------------|------------|----------------|---------------|--------|
| | Associações piás | Irmandades | | Sexo masculino | Sexo feminino | Total |
| Diocese de Garanhuns | | | | | | |
| Água Preta | 4 | .. | 144 | 253 | 326 | 579 |
| Águas Belas | 6 | 3 | 300 | 700 | 900 | 1.600 |
| Barreiros | 4 | 1 | 66 | 300 | 310 | 610 |
| Belém de Maria | 4 | 1 | 74 | 427 | 447 | 874 |
| Bóia Vista | 5 | .. | 387 | — | — | 2.480 |
| Bom Conselho | 7 | 3 | 315 | 1.062 | 1.033 | 2.095 |
| Calçado | 2 | .. | 326 | 930 | 920 | 1.850 |
| Canhotinho | 3 | .. | 192 | 583 | 767 | 1.350 |
| Catende | 6 | 4 | 104 | 550 | 569 | 1.119 |
| Correntes | 1 | .. | 264 | 1.281 | 1.095 | 2.376 |
| Garanhuns | 6 | .. | 383 | 997 | 915 | 1.912 |
| Jurema | 4 | .. | 184 | 494 | 524 | 1.018 |
| Lagóa de Gatos | 5 | 2 | 181 | 577 | 574 | 1.151 |
| Palmares | 8 | .. | 136 | 443 | 436 | 879 |
| Palmeira | 3 | .. | 217 | 684 | 698 | 1.382 |
| Panelas | 4 | .. | 178 | 616 | 619 | 1.235 |
| Quipapá | 3 | .. | 146 | 685 | 612 | 1.297 |
| São Bento | 6 | 1 | 295 | 715 | 736 | 1.451 |
| Total | 81 | 15 | 3.892 | 11.297 | 11.481 | 25.258 |
| Diocese de Nazaré | | | | | | |
| Bom Jardim | 8 | .. | 343 | 1.137 | 1.149 | 2.266 |
| Cruangi | — | — | 6 | 159 | 100 | 259 |
| Floresta dos Leões | 4 | .. | 83 | 486 | 572 | 1.058 |
| Goiana | 6 | 5 | 90 | 323 | 324 | 647 |
| Itambé | 9 | .. | 242 | 603 | 555 | 1.158 |
| Lagóa Sêca | 9 | .. | 228 | — | — | 564 |
| Limoeiro | 5 | .. | 910 | — | — | 411 |
| Macapá | 2 | .. | 110 | — | — | 727 |
| Nazaré | 5 | 2 | 206 | — | — | 1.600 |
| Nossa Senhora do Ó | — | — | 96 | — | — | 614 |
| Queimadas | 5 | .. | 72 | 520 | 360 | 880 |
| Santa Cruz | — | — | 29 | — | — | 711 |
| São Vicente | 5 | .. | 36 | — | — | 429 |
| Surubim | — | — | 316 | — | — | 392 |
| Taquaretinga | 5 | .. | — | — | — | 411 |
| Tejucopapo | 1 | .. | 7 | 195 | 138 | 333 |
| Timbaúba | 6 | .. | 303 | 673 | 800 | 1.473 |
| Vertentes | 3 | .. | — | — | — | 392 |
| Vicência | — | — | 66 | — | — | 314 |
| Total | 73 | 7 | 3.143 | 4.096 | 3.998 | 14.659 |

3 — Movimento do culto catolico, durante o ano de 1936

| Paroquias | Associações religiosas | | Casamentos | Batizados | | |
|-----------------------------|------------------------|------------|------------|----------------|---------------|--------|
| | Associações piás | Irmandades | | Sexo masculino | Sexo feminino | Total |
| Diocese de Pesqueira | | | | | | |
| Afogados de Ingazeira..... | 8 | 1 | 181 | 546 | 573 | 1.119 |
| Alagôa de Baixo | 7 | .. | 129 | 430 | 426 | 856 |
| Belém | 3 | .. | — | — | — | 749 |
| Belo Jardim | 6 | .. | 196 | 456 | 678 | 1.134 |
| Belmonte | 1 | .. | 150 | 567 | 790 | 1.366 |
| Brejo da Madre de Deus..... | 5 | .. | 173 | 527 | 673 | 1.200 |
| Buique | 2 | 3 | 176 | 563 | 466 | 1.029 |
| Cimbres | — | — | 66 | — | — | 614 |
| Custodia | 3 | 3 | 48 | — | — | 516 |
| Espirito Santo..... | .. | 4 | 19 | — | — | 369 |
| Flôres | 10 | 1 | 212 | 539 | 534 | 1.073 |
| Floresta | 9 | 1 | 133 | — | — | 2.575 |
| Gameleira..... | 1 | 1 | 111 | — | — | 987 |
| Pedra | 1 | .. | 108 | 292 | 274 | 566 |
| Pesqueira | 9 | 2 | 227 | — | — | 1.012 |
| Rio Branco | 2 | .. | 86 | 320 | 302 | 622 |
| São José do Egito..... | 6 | 1 | 19 | — | — | 412 |
| São Pedro das Lages..... | 2 | 1 | 27 | — | — | 317 |
| Tacaratu..... | — | — | 91 | — | — | 662 |
| Triunfo | 7 | .. | 235 | 38 | 36 | 74 |
| Vila Bela | 4 | .. | 198 | 436 | 449 | 885 |
| Total | 86 | 18 | 2.585 | 4.714 | 5.201 | 18.137 |
| Diocese de Petrolina | | | | | | |
| Barra de São Pedro | 1 | 1 | 149 | — | — | 665 |
| Bôa Vista..... | 3 | 2 | 40 | 60 | 135 | 195 |
| Bodocô | 5 | 2 | 120 | — | — | 696 |
| Cabrobó | 2 | .. | 91 | — | — | 322 |
| Granito | — | — | 80 | — | — | 392 |
| Leopoldina..... | — | — | 52 | — | — | 259 |
| Novo Exú | 2 | 3 | 143 | — | — | 958 |
| Ouricuri | 5 | .. | 65 | 102 | 117 | 219 |
| Petrolina | 5 | 1 | 173 | — | — | 837 |
| Salgueiro | 3 | .. | 143 | — | — | 605 |
| Santa Cruz..... | 3 | 3 | 29 | 128 | 103 | 231 |
| São Gonçalo | 5 | 1 | 196 | — | — | 815 |
| Serrinha | — | — | 68 | — | — | 381 |
| Total | 34 | 13 | 1.349 | 290 | 355 | 6.575 |

4 — Movimento do culto protestante, em 1935

| Municípios | Igrejas | Minis- tros | Pres- bíteros | Diac- onos | Membros | | | Crianças batizadas | | | Con- grega- ções | Ben- ções matri- moniais |
|--------------------------|---------|----------------|------------------|---------------|----------------|---------------------|-------------------------|--------------------|------|-------|------------------------|-----------------------------------|
| | | | | | Rece- bidos | Ex- clui- dos | Com- muni- cantes | Sexo | | Total | | |
| | | | | | | | | Masc. | Fem. | | | |
| Igreja presbiteriana (a) | | | | | | | | | | | | |
| Aguas Belas | 1 | 1 | 2 | 1 | 3 | 2 | 64 | — | 3 | 3 | 9 | — |
| Angelim | 2 (1) | — | 4 | 4 | 9 | 14 | 168 | 7 | 7 | 14 | 3 | 3 |
| Bom Conselho | 1 (2) | — | 4 | 4 | 69 | 2 | 188 | 4 | 5 | 9 | 7 | 2 |
| Bonito | 1 (3) | — | 4 | 4 | 31 | 10 | 99 | 22 | 22 | 44 | 15 | — |
| Canhotinho | 1 | 1 | 4 | 3 | 18 | 13 | 302 | 7 | 7 | 14 | 9 | — |
| Caruarú | 1 | 1 | 3 | 3 | 8 | 3 | 57 | 4 | 2 | 6 | — | — |
| Catende | 1 | 1 | 3 | 3 | 11 | 6 | 104 | 37 | 47 | 84 | — | 4 |
| Gameleira | 1 | 1 | 3 | 1 | 2 | 2 | 37 | — | — | — | — | — |
| Garanhuns | 3 (4) | 1 | 10 | 10 | 67 | 18 | 506 | 19 | 10 | 29 | 16 | 3 |
| Jaboatão | 1 (5) | — | 3 | 2 | 4 | 3 | 101 | 4 | 4 | 8 | 1 | — |
| Palmares | 1 | 1 | 5 | 5 | 10 | 5 | 184 | 3 | 1 | 4 | 1 | 2 |
| Recife | 4 | 4 | 11 | 17 | 70 | 48 | 1.154 | 24 | 26 | 50 | 8 | 5 |
| Vitória | 1 (6) | 1 | 2 | 2 | 15 | 1 | 57 | 1 | 2 | 3 | 6 | — |
| Total | 20 | 12 | 58 | 59 | 317 | 127 | 3.021 | 132 | 136 | 268 | 75 | 19 |

Igreja batista (Convenção pernambucana) (b)

| | | | | | | | | | | | | |
|----------------------------|--------|----|----|----|-----|-----|-------|----|----|----|-----|---|
| Aliança | 2 | 2 | .. | 3 | 32 | 12 | 124 | .. | .. | .. | 3 | — |
| Barreiros | 1 (1) | .. | .. | — | 13 | 6 | 62 | .. | .. | .. | 5 | — |
| Bezzeros | 1 | 1 | .. | — | 12 | 2 | 64 | .. | .. | .. | 4 | — |
| Cabo | 1 | 1 | .. | — | 2 | 4 | 26 | .. | .. | .. | — | — |
| Cabrobó | 1 | 1 | .. | — | 34 | — | 34 | .. | .. | .. | 3 | — |
| Canhotinho | 1 | 1 | .. | — | 13 | 4 | 31 | .. | .. | .. | 1 | — |
| Caruarú | 1 | 1 | .. | — | 10 | 5 | 27 | .. | .. | .. | 1 | — |
| Catende | 1 (2) | .. | .. | — | 10 | 15 | 35 | .. | .. | .. | 2 | — |
| Escada | 1 | 1 | .. | — | 3 | 7 | 23 | .. | .. | .. | — | — |
| Floresta dos Leões | 2 | 2 | .. | — | 60 | 11 | 114 | .. | .. | .. | 6 | — |
| Garanhuns | 1 | 1 | .. | 1 | 9 | 11 | 68 | .. | .. | .. | 4 | — |
| Gloria de Goitá | 1 | 1 | .. | — | 21 | 8 | 38 | .. | .. | .. | — | — |
| Goiana | 2 (3) | 1 | .. | — | 20 | 10 | 64 | .. | .. | .. | 3 | — |
| Iguarassú | 1 | 1 | .. | — | 1 | 1 | 12 | .. | .. | .. | 1 | — |
| João Alfredo | 1 | 1 | .. | — | 4 | 1 | 36 | .. | .. | .. | — | — |
| Limoeiro | 4 (4) | 1 | .. | 4 | 108 | 24 | 194 | .. | .. | .. | 6 | — |
| Nazaré | 1 | 1 | .. | — | 2 | — | 37 | .. | .. | .. | 1 | — |
| Olinda | 1 (5) | .. | .. | — | 9 | 9 | 51 | .. | .. | .. | 1 | — |
| Páu d'Alho | 1 (6) | .. | .. | — | — | 4 | 20 | .. | .. | .. | 1 | — |
| Recife | 19 (7) | 14 | .. | 26 | 406 | 279 | 1.739 | .. | .. | .. | 58 | — |
| Ribeirão | 1 | 1 | .. | — | 6 | 17 | 52 | .. | .. | .. | 9 | — |
| Salgueiro | 1 | — | .. | — | — | — | — | .. | .. | .. | — | — |
| São Lourenço da Mata | 1 | — | .. | — | — | — | — | .. | .. | .. | — | — |
| São Vicente | 1 (8) | .. | .. | — | — | — | — | .. | .. | .. | — | — |
| Serinham | 1 (9) | .. | .. | — | 19 | 3 | 74 | .. | .. | .. | 5 | — |
| Timbaúba | 1 (10) | .. | .. | — | 1 | 2 | 28 | .. | .. | .. | 2 | — |
| Victoria | 2 | 2 | .. | 2 | 4 | 8 | 28 | .. | .. | .. | — | — |
| Total | 52 | 34 | .. | 36 | 799 | 443 | 2.981 | .. | .. | .. | 116 | — |

(a) 1 — As igrejas de Cachoeira Dantas e Palmeira de Angelim são regidas pelo ministro de Garanhuns. 2 — O mesmo de Aguas Belas. 3 — O mesmo de Palmares. 4 — As igrejas de Catonho e Gilead são regidas pelo mesmo ministro de Garanhuns. 5 — O mesmo de Areias. 6 — O mesmo da Encruzilhada.

(b) 1 — O mesmo de Aliança. 2 — O mesmo de Glicerio (Canhotinho). 3 — A igreja de Goiana, atualmente não tem ministro. 4 — As igrejas de Araras, Gameleira e Limoeiro, são regidas pelos ministros de Campo Alegre, Lagoa do Carro e Areias de Goiana, respectivamente. 5 — O mesmo de Areias de Goiana. 6 — O mesmo de Floresta dos Leões. 7 — As igrejas de Campo Grande, Madalena e Sant'Ana, são regidas, respectivamente, pelos ministros de Ilhéta, Itamaracá e Nova Ipiranga. 8 — O mesmo de Itamaracá. 9 — O mesmo do Pina. 10 — O mesmo de Zumbi.

4 — Movimento do culto protestante, em 1935

| Municípios | Igrejas | Minis- tros | Pres- bíteros | Diaco- nos | Membros | | | Crianças batizadas | | | Con- grega- ções | Ben- ções matri- moniais |
|---|---------|----------------|------------------|---------------|----------------|---------------------|----------------------------|--------------------|------|-------|------------------------|-----------------------------------|
| | | | | | Rece- bidos | Ex- clui- dos | Co- mum- gan- tes | Sexo | | Total | | |
| | | | | | | | | Masc. | Fem. | | | |
| Igreja batista (Associação brasileira) (a) | | | | | | | | | | | | |
| Cabo | — | — | .. | — | — | — | — | .. | .. | .. | — | — |
| Gloria de Goitá | 1 | 1 | .. | 3 | 53 | 39 | 64 | .. | .. | .. | 3 | 1 |
| Goiana | — | — | .. | — | — | — | — | .. | .. | .. | — | — |
| Gravatá | 1 | 1 | .. | 6 | 45 | 21 | 181 | .. | .. | .. | 6 | — |
| Jaboatão | 3 | 3 | .. | 6 | 13 | 17 | 116 | .. | .. | .. | 9 | 2 |
| Limóeiro | 1 | 1 | .. | — | 9 | 5 | 56 | .. | .. | .. | 3 | 5 |
| Morenos | 1 | 1 | .. | 3 | 13 | 10 | 59 | .. | .. | .. | 1 | — |
| Nazaré | — | 1 | .. | 4 | 13 | 6 | 87 | .. | .. | .. | 3 | 1 |
| Olinda | (1) | 2 | 1 | .. | — | 8 | 21 | 30 | .. | .. | 2 | — |
| Recife | (2) | 10 | 10 | .. | 34 | 141 | 104 | 863 | .. | .. | — | — |
| Rio Branco | 1 | 1 | .. | 2 | 7 | 2 | 42 | .. | .. | .. | 3 | — |
| Total | 20 | 20 | .. | 58 | 303 | 225 | 1.498 | .. | .. | .. | 30 | 9 |
| Igreja congregacional (b) | | | | | | | | | | | | |
| Belo Jardim | — | — | — | — | — | — | — | — | — | — | — | — |
| Caruarú | 1 | 1 | 3 | 3 | 20 | .. | 79 | .. | .. | .. | 1 | .. |
| Jaboatão | 1 | 1 | 2 | 3 | 9 | 2 | 69 | .. | .. | .. | 1 | .. |
| Recife | 2 (1) | 1 | 4 | 7 | 43 | 16 | 284 | .. | .. | .. | 1 | 1 |
| Total | 4 | 3 | 9 | 13 | 72 | 18 | 432 | .. | .. | .. | 3 | 1 |
| Igreja anglicana (c) | | | | | | | | | | | | |
| Recife | 1 | 1 | .. | .. | .. | 6 | 100 | 4 | 4 | 8 (1) | 8 | 1 |
| Resumo | | | | | | | | | | | | |
| Igreja Presbiteriana ... | 20 | 12 | 58 | 59 | 317 | 127 | 3.021 | 132 | 136 | 268 | 75 | 19 |
| Igreja Batista (Conven- ção Pernambucana) .. | 53 | 34 | .. | 36 | 799 | 443 | 2.981 | .. | .. | .. | 116 | .. |
| Igreja Batista (Associa- ção Brasileira) | 20 | 20 | .. | 58 | 303 | 225 | 1.498 | .. | .. | .. | 30 | 9 |
| Igreja Congregacional .. | 4 | 3 | 9 | 13 | 72 | 18 | 432 | .. | .. | .. | 3 | 1 |
| Igreja Anglicana | 1 | 1 | .. | .. | .. | 6 | 100 | 4 | 4 | 8 | 8 | 1 |
| Total | 97 | 70 | 67 | 166 | 1.491 | 819 | 8.032 | 136 | 140 | 276 | 232 | 30 |

(a) 1 — A Igreja Batista de Olinda não prestou informação. 2 — A Igreja Batista do Arraial não prestou informação.

(b) 1 — O ministro da igreja de Afogados é o mesmo da igreja do Recife. (c) 1 — Uma congregacional no Recife e sete em municípios do interior.

5 — Movimento do culto protestante, em 1936

| Municípios | Igrejas | Minis- tros | Pres- bíteros | Diaco- nos | Membros | | | Crianças batizadas | | | Con- grega- ções | Ben- ções matri- monis- sis |
|---|---------|----------------|------------------|---------------|----------------|---------------------|------------------------|--------------------|------|-------|------------------------|--------------------------------------|
| | | | | | Rece- bidos | Ex- cluí- dos | Comu- nican- tes | Sexo | | Total | | |
| | | | | | | | | Masc. | Fem. | | | |
| Igreja presbiteriana (a) | | | | | | | | | | | | |
| Aguas Belas | 1 | 1 | 2 | 1 | 8 | 1 | 72 | — | — | 3 | — | — |
| Angelim | 2 | (1) | 5 | 5 | 27 | 1 | 196 | — | — | 15 | — | — |
| Bom Conselho | 1 | (2) | 4 | 4 | 31 | 10 | 219 | — | — | 44 | — | — |
| Bonito | 1 | (3) | 3 | 1 | — | — | 99 | — | — | — | — | — |
| Canhotinho | 1 | 1 | 4 | 3 | 18 | 13 | 320 | — | — | 14 | — | — |
| Caruarú | 1 | — | — | — | — | — | — | — | — | — | — | — |
| Catende | 1 | 1 | 3 | 3 | 5 | 6 | 109 | — | — | 5 | — | — |
| Gameleira | 1 | 1 | 3 | 1 | — | — | 37 | — | — | — | — | — |
| Garanhuns | 3 | (4) | 1 | 8 | 11 | 42 | 23 | 548 | — | — | 49 | — |
| Jaboatão | 2 | (5) | 3 | 2 | 7 | 7 | 108 | — | — | 2 | — | — |
| Palmares | 1 | (6) | 1 | 5 | 6 | 10 | 6 | 232 | — | — | 2 | — |
| Recife | 4 | 4 | 11 | 17 | 73 | 42 | 1.227 | — | — | 38 | — | — |
| Vitoria | 1 | (7) | 2 | 2 | 11 | 2 | 68 | — | — | 3 | — | — |
| Total | 20 | 10 | 53 | 56 | 232 | 111 | 3.235 | — | — | 175 | — | — |
| Igreja batista (Convenção pernambucana) (b) | | | | | | | | | | | | |
| Aliança | 2 | 2 | .. | — | 20 | 17 | 135 | .. | .. | .. | 2 | — |
| Barreiros | 1 | (1) | .. | — | 12 | 12 | 52 | .. | .. | .. | 4 | — |
| Bezerros | 1 | (2) | .. | — | 10 | 8 | 66 | .. | .. | .. | 3 | — |
| Cabo | 1 | 1 | .. | — | 3 | — | 18 | .. | .. | .. | 1 | — |
| Cabrobó | 1 | 1 | .. | — | 19 | — | 53 | .. | .. | .. | 1 | — |
| Canhotinho | 1 | (3) | .. | — | — | 3 | 28 | .. | .. | .. | 1 | — |
| Caruarú | 1 | 1 | .. | — | — | — | 30 | .. | .. | .. | — | — |
| Catende | 1 | (4) | .. | — | 5 | 6 | 39 | .. | .. | .. | 2 | — |
| Escada | 1 | 1 | .. | — | 6 | 3 | 31 | .. | .. | .. | 3 | — |
| Floresta dos Leões | 2 | (5) | 1 | .. | 24 | 27 | 111 | .. | .. | .. | 5 | — |
| Garanhuns | 1 | 1 | .. | — | 15 | 8 | 75 | .. | .. | .. | 4 | — |
| Gloria de Goitá | 1 | (6) | .. | — | 12 | 3 | 51 | .. | .. | .. | 2 | — |
| Goiana | 2 | (7) | .. | — | 41 | 20 | 84 | .. | .. | .. | 4 | — |
| Iguarassú | 1 | 1 | .. | — | 3 | 1 | 15 | .. | .. | .. | 3 | — |
| João Alfredo | 1 | (8) | .. | — | 3 | 6 | 33 | .. | .. | .. | 2 | — |
| Limoeiro | 4 | (9) | 3 | .. | 67 | 25 | 212 | .. | .. | .. | 19 | — |
| Nazaré | 1 | (10) | .. | — | 5 | — | 35 | .. | .. | .. | 2 | — |
| Olinda | 1 | 1 | .. | — | 12 | 11 | 53 | .. | .. | .. | 2 | — |
| Pau d'Alho | 1 | 1 | .. | — | 1 | 1 | 14 | .. | .. | .. | 2 | — |
| Recife | 19 | (11) | 16 | .. | 393 | 300 | 1.954 | .. | .. | .. | 60 | — |
| Ribeirão | 1 | (12) | .. | — | 8 | 3 | 68 | .. | .. | .. | 7 | — |
| Salgueiro | — | — | — | — | — | — | — | .. | .. | .. | — | — |
| São Lourenço da Mata | — | — | — | — | — | — | — | .. | .. | .. | — | — |
| São Vicente | 1 | 1 | .. | — | 7 | — | 59 | .. | .. | .. | 1 | — |
| Serinhãem | 1 | 1 | .. | — | 26 | 14 | 86 | .. | .. | .. | 5 | — |
| Timbaúba | 1 | 1 | .. | — | 11 | 7 | 32 | .. | .. | .. | 2 | — |
| Vitoria | 2 | — | — | — | — | — | — | .. | .. | .. | — | — |
| Total | 50 | 33 | — | — | 703 | 475 | 3.334 | — | — | — | 137 | — |

(a) 1 — As Igrejas de Cachoeira Grande e Palmeira de Angelim são regidas pelo ministro de Garanhuns. 2 — O mesmo de Aguas Belas. 3 — O mesmo de Palmares. 4 — As Igrejas de Catonho e Gilead são regidas pelo mesmo ministro de Garanhuns. 5 — O mesmo de Areias. 6 — A Igreja de Joaquim Nabuco é regida pelo ministro de Gameleira. 7 — O mesmo da Encruzilhada.

(b) 1 — O mesmo de Aliança. 2 — O mesmo de Casa Amarela. 3 — O mesmo de Sant'Ana. 4 — O mesmo de Gameleira (Limoeiro). 5 — A Igreja de Lagôa do Carro é regida pelo ministro de Sant'Ana. 6 — O mesmo de Gameleira (Limoeiro). 7 — A Igreja de Areias de Goiana é regida pelo ministro de Timbaúba. 8 — O mesmo de Araras (Limoeiro). 9 — As Igrejas de Araras e Ihetas são regidas pelo mesmo ministro. 10 — O mesmo de Floresta dos Leões. 11 — A Igreja de Tigipiô é regida pelo ministro de Areias. 12 — O mesmo de Madalena.

5 -- Movimento do culto protestante, em 1936

| Municípios | Igrejas | Minis- tros | Pres- bíteros | Diacos | Membros | | | Crianças batizadas | | | Con- grega- ções | Ben- ções ma- tri- môn- iais |
|--|---------|----------------|------------------|--------|----------------|---------------------|-------------------------|--------------------|------|------------------|------------------------|--|
| | | | | | Rece- bidos | Ex- cluí- dos | Com- muni- cantes | Sexo | | Total | | |
| | | | | | | | | Masc. | Fem. | | | |
| Igreja batista (Associação brasileira) | | | | | | | | | | | | |
| Cabo | 1 | — | .. | — | 9 | — | 90 | 5 | 4 | 9 | — | 3 |
| Gloria de Goitá | 1 | 1 | .. | 3 | 44 | 39 | 74 | .. | .. | .. | 3 | 2 |
| Goiana | 1 | 1 | .. | — | — | — | — | — | — | — | — | — |
| Gravatá..... | 1 | 1 | .. | 6 | 12 | 2 | 192 | .. | .. | .. | 6 | .. |
| Jaboatão..... | 3 | 3 | .. | 6 | 8 | 4 | 52 | .. | .. | .. | 2 | 1 |
| Limoeiro..... | 1 | 1 | .. | — | 5 | 2 | 46 | .. | .. | .. | 3 | 2 |
| Morenos | 1 | 1 | .. | 3 | 10 | 5 | 62 | .. | .. | .. | 1 | .. |
| Nazaré | — | 1 | .. | 4 | 3 | 4 | 78 | .. | .. | .. | 3 | 2 |
| Olinda..... | 1 | 1 | .. | 1 | 12 | 7 | 46 | .. | .. | .. | 3 | .. |
| Recife | 10 | 10 | .. | 34 | 82 | 45 | 883 | .. | .. | .. | — | — |
| Rio Branco | 1 | 1 | .. | 2 | 6 | 2 | 52 | .. | .. | .. | 3 | 1 |
| Salgueiro | 1 | — | .. | — | 43 | — | 72 | 17 | 26 | 43 | — | 2 |
| Vitoria..... | — | — | .. | — | — | — | — | — | — | — | — | — |
| Total..... | 21 | 21 | .. | 59 | 234 | 109 | 1.647 | 22 | 30 | 52 | 24 | 13 |
| Igreja congregacional | | | | | | | | | | | | |
| Belo Jardim | 1 | 1 | — | — | — | — | — | — | — | — | — | — |
| Caruarú | 1 | 1 | 3 | 3 | 10 | 8 | 82 | .. | .. | .. | 1 | 1 |
| Jaboatão..... | 1 | 1 | 2 | 3 | 4 | 3 | 78 | .. | .. | .. | 1 | .. |
| Recife | 2 | 1 | 4 | 7 | 15 | 8 | 292 | .. | .. | .. | 1 | 3 |
| Total..... | 5 | 4 | 9 | 13 | 29 | 19 | 452 | | | | 3 | 4 |
| Igreja anglicana | | | | | | | | | | | | |
| Recife | 1 | 1 | .. | .. | .. | 5 | 102 | 3 | 2 | 5 ⁽¹⁾ | 8 | 1 |
| Resumo | | | | | | | | | | | | |
| Igreja Presbiteriana... | 20 | 10 | 53 | 56 | 232 | 111 | 3.235 | — | — | 175 | — | — |
| Igreja Batista (Conven- ção Pernambucana)... | 50 | 33 | .. | — | 703 | 475 | 3.334 | .. | .. | .. | 137 | — |
| Igreja Batista (Associa- ção Brasileira)..... | 21 | 21 | .. | 59 | 234 | 109 | 1.647 | 22 | 30 | 52 | 24 | 13 |
| Igreja Congregacional. | 5 | 4 | 9 | 13 | 29 | 19 | 452 | .. | .. | .. | 3 | 4 |
| Igreja Anglicana..... | 1 | 1 | .. | .. | .. | 5 | 102 | 3 | 2 | 5 | 8 | 1 |
| Total..... | 97 | 69 | 62 | 128 | 1.198 | 719 | 8.770 | 25 | 32 | 232 | 172 | 18 |

(1) — Uma congregacional no Recife e sete em municípios do interior

6 — Movimento das escolas dominicais e sociedades religiosas, em 1935

(Cultô protestante)

| Municípios | Denominação | Escolas dominicais | | | Sociedades | | | Numero de socios | | |
|----------------------|-------------------------------------|--------------------|--------|------------------|----------------------------------|---------------------------------|------------------------------|------------------|---------------|-------|
| | | N.º | Alunos | Profes- sores | Para o sexo mas- culino | Para o sexo femini- no | Para ambos os sexos | Ho- mens | Mulhe- res | Total |
| Igreja presbiteriana | | | | | | | | | | |
| as Belas..... | Igreja presbit. de Aguas Belas..... | 2 | — | — | .. | .. | 1 | — | — | — |
| lim..... | » » » Cachoeira Dantas | 1 | — | — | .. | .. | 1 | — | — | — |
| | » » » Palmeira..... | 1 | — | — | .. | .. | — | — | — | — |
| Conselho..... | » » » Bom Conselho.. | 7 | — | — | .. | 1 | 1 | — | — | — |
| o..... | » » » Jatobá..... | 2 | — | — | .. | .. | — | — | — | — |
| otinho..... | » » » Canhotinho..... | 3 | — | — | .. | 1 | 1 | — | — | — |
| urú..... | » » » Independente..... | — | — | — | .. | .. | — | — | — | — |
| de..... | » » » de Catende..... | 1 | — | — | .. | 1 | 1 | — | — | — |
| leira..... | » » » Gameleira..... | 1 | — | — | .. | .. | — | — | — | — |
| huns..... | » » » Catonho..... | 1 | — | — | .. | .. | — | — | — | — |
| | » » » Garanhuns..... | 2 | — | — | .. | 1 | 1 | — | — | — |
| | » » » Gilead..... | 3 | — | — | .. | .. | 1 | — | — | — |
| tão..... | » » » Jaboaão..... | 2 | — | — | .. | 2 | .. | — | — | — |
| res..... | » » » Joaquim Nabuco | 1 | — | — | .. | 1 | .. | — | — | — |
| | » » » Palmares..... | 2 | — | — | .. | 1 | .. | — | — | — |
| | » » » do Recife..... | 2 | — | — | .. | 1 | 2 | — | — | — |
| | » » » »..... | 4 | — | — | .. | 1 | 1 | — | — | — |
| | » » » de Areias..... | 1 | — | — | .. | 1 | 1 | — | — | — |
| | » » » da Encruzilhada... | 1 | — | — | .. | 1 | .. | — | — | — |
| | » » » de Vitoria..... | 3 | — | — | .. | 1 | .. | — | — | — |
| Total..... | | 40 | — | — | .. | 13 | 11 | — | — | — |

Igreja batista

(Associação brasileira)

| | | | | | | | | | | |
|--------------|--------------------------------|---|-----|----|----|----|----|----|----|-----|
| na..... | Igreja batista de Aliança..... | 1 | 34 | 3 | .. | .. | .. | .. | .. | .. |
| | » » » Lagedo..... | 1 | 116 | 6 | .. | 1 | 1 | 18 | 31 | 49 |
| os..... | » » » Barreiros..... | 1 | 60 | 4 | .. | .. | .. | .. | .. | .. |
| os..... | » » » Bezerras..... | 2 | 75 | 10 | .. | 1 | 2 | 18 | 30 | 48 |
| | » » » do Cabo..... | 1 | 13 | 6 | .. | .. | 1 | 8 | 7 | 15 |
| ó..... | » » » de Cabrobó..... | 1 | 35 | 4 | .. | .. | .. | .. | .. | .. |
| hinho..... | » » » Glicerio..... | 1 | 15 | 4 | .. | .. | .. | .. | .. | .. |
| á..... | » » » Caruarú..... | 1 | 26 | 5 | .. | .. | .. | .. | .. | .. |
| ne..... | » » » Catende..... | 1 | 50 | 7 | .. | .. | .. | .. | .. | .. |
| | » » » Escada..... | 1 | 30 | 3 | .. | .. | .. | .. | .. | .. |
| ea dos Leões | » » » Floresta d/Leões | 1 | 54 | 8 | .. | 1 | 1 | 15 | 37 | 52 |
| » » » | » » » Lagôa do Carro. | 1 | 50 | 5 | .. | .. | .. | .. | .. | .. |
| uns..... | » » » Garanhuns..... | 3 | 120 | 11 | .. | 1 | 1 | 30 | 78 | 108 |
| de Goitá... | » » » Ribeirão Fundo. | 1 | 35 | 4 | .. | .. | .. | .. | .. | .. |
| | » » » Goiana..... | 2 | 23 | 2 | .. | 1 | 1 | 10 | 32 | 42 |
| | » » » Areias de Goiana | 1 | 50 | 5 | .. | 1 | 1 | 12 | 28 | 40 |

6 — Movimento das escolas dominicais e sociedades religiosas, em 1935

(Culto protestante)

| Municípios | Denominação | Escolas dominicais | | | Sociedades | | | Numero de s | |
|-------------------------|-----------------------------------|--------------------|--------|------------------|----------------------------------|---------------------------------|------------------------------|-------------|---------------|
| | | N.º | Alunos | Profes- sores | Para o sexo masculi- no | Para o sexo femini- no | Para ambos os sexos | Ho- mens | Mulhe- res |
| Igreja batista | | | | | | | | | |
| (Associação brasileira) | | | | | | | | | |
| (Cont.) | | | | | | | | | |
| Iguarassú | Igreja batista de Itamaracá | 1 | 16 | 3 | .. | .. | .. | .. | .. |
| João Alfredo | " " " Campo Alegre .. | 1 | 33 | 5 | .. | .. | .. | .. | .. |
| Limoeiro | " " " Araras | 1 | 48 | 3 | .. | 1 | 1 | 18 | 50 |
| " | " " " Gameleira | 1 | 60 | 6 | .. | .. | .. | .. | .. |
| " | " " " Ilhetas | 1 | 23 | 2 | .. | .. | .. | .. | .. |
| " | " " " Limoeiro | 1 | 22 | 3 | .. | 1 | .. | .. | 15 |
| Nazaré | " " " Tracunhãem | 1 | 45 | 6 | .. | .. | 1 | 12 | 18 |
| Olinda | " " " Olinda | 1 | 39 | 12 | .. | .. | .. | .. | .. |
| Pau d'Alho | " " " Pau d'Alho | 1 | 20 | 3 | .. | .. | 1 | 10 | 10 |
| Recife | " " " Afogados | 1 | 96 | 12 | .. | .. | .. | .. | .. |
| " | " " " Agua Fria | 1 | 120 | 13 | .. | 1 | 1 | 15 | 43 |
| " | " " " Areias | 1 | 31 | 5 | .. | 2 | .. | .. | 36 |
| " | " " " Arruda | — | — | — | — | — | — | — | — |
| " | " " " Beberibe | — | — | — | — | — | — | — | — |
| " | " " " Campo Grande .. | 1 | 64 | 10 | .. | 1 | .. | .. | 25 |
| " | " " " Capunga | 3 | 220 | 18 | .. | 1 | 1 | 27 | 70 |
| " | " " " Casa Amarela .. | 2 | 115 | 12 | .. | 1 | 1 | 16 | 64 |
| " | " " " da Concordia | 1 | 30 | 3 | .. | 1 | 1 | 10 | 25 |
| " | " " " do Espinheiro | 3 | 142 | 12 | .. | 1 | 1 | 18 | 42 |
| " | " " " da Estancia | — | — | — | — | — | — | — | — |
| " | " " " Madalena | 1 | 65 | 9 | .. | 2 | 1 | 12 | 57 |
| " | " " " de Nova Ipiranga .. | 1 | 52 | 8 | .. | 1 | 1 | 10 | 27 |
| " | " " " do Pina | 2 | 90 | 14 | .. | .. | .. | .. | .. |
| " | " " " da Rua Imperial .. | 2 | 260 | 25 | .. | .. | .. | .. | .. |
| " | " " " de St.º Amaro | 1 | 53 | 9 | .. | 2 | 1 | 10 | 52 |
| " | " " " Sautana | 1 | 28 | 5 | .. | 1 | 1 | 15 | 26 |
| " | " " " Tegipió | 1 | 22 | 7 | .. | 1 | .. | .. | 18 |
| " | " " " do Zumbi | 1 | 80 | 19 | .. | 1 | 1 | 13 | 42 |
| Ribeirão | " " " de Ribeirão | 1 | 56 | 8 | .. | 1 | .. | .. | 35 |
| Salgueiro | " " " Salgueiro | — | — | — | — | — | — | — | — |
| São Lourenço | " " " São Lourenço .. | — | — | — | — | — | — | — | — |
| São Vicente | " " " Sirigi | 2 | 72 | 7 | .. | 1 | 1 | 8 | 27 |
| Serinhãem | " " " Serinhãem | 1 | 28 | 5 | .. | 1 | .. | .. | 21 |
| Timatuba | " " " Timatuba | 1 | 53 | 4 | .. | .. | .. | .. | .. |
| Vitoria | " " " Vitoria | — | — | — | — | — | — | — | — |
| " | " " " Vermelho | 1 | 18 | 4 | .. | .. | .. | .. | .. |
| Total | | 58 | 2.789 | 339 | | 26 | 22 | 305 | 946 |
| Igreja congregacional | | | | | | | | | |
| Belo Jardim | Igreja congreg. de Belo Jardim .. | — | — | — | — | — | — | — | — |
| Caruarú | " " " Caruarú | 2 | — | 8 | 1 | — | 1 | — | — |
| Jaboatão | " " " Jaboatão | 1 | — | 9 | — | 1 | — | — | — |
| Recife | " " " Afogados | 1 | — | 13 | — | 1 | — | — | — |
| " | " " " do Recife | 6 | — | 25 | — | 1 | 1 | — | — |
| Total | | 10 | — | 55 | 1 | 3 | 2 | — | — |

7 — Movimento das escolas dominicais e sociedades religiosas, em 1936

(Culto protestante)

| Municípios | Denominação | Escolas dominicais | | | Sociedades | | | Numero de socios | | |
|--|------------------------------------|--------------------|--------|------------------|----------------------------------|---------------------------------|------------------------------|------------------|---------------|-------|
| | | N.º | Alunos | Profes- sores | Para o sexo mas- culino | Para o sexo femi- nino | Para ambos os sexos | Ho- mens | Mulhe- res | Total |
| Igreja presbiteriana | | | | | | | | | | |
| as Belas | Igreja presbit. de Aguas Belas.... | 2 | 80 | 6 | — | — | 1 | — | — | 28 |
| elim | » » » Cachoeira Dantas | 1 | 113 | 8 | — | — | 1 | — | — | 50 |
| | » » » Palmeira | 1 | 68 | 6 | — | — | — | — | — | — |
| Conselho | » » » Bom Conselho.. | 7 | 206 | 17 | — | 1 | 1 | — | 80 | 150 |
| to | » » » Jatobá | 2 | 20 | 2 | — | — | — | — | — | — |
| otinho | » » » Canhotinho..... | 3 | 168 | 14 | — | 1 | 1 | — | — | 140 |
| arú | » » Independente | — | — | — | — | — | — | — | — | — |
| nde | » » de Catende..... | 1 | 61 | 10 | — | 1 | 1 | — | — | 73 |
| eleira..... | » » » Gameleira..... | 1 | 15 | 1 | — | — | — | — | — | — |
| nhuns | » » » Catonho | 1 | 30 | 2 | — | — | — | — | — | — |
| » | » » » Garanhuns | 2 | 204 | 24 | — | 1 | 1 | — | — | 156 |
| » | » » » Gilead | 3 | 100 | 8 | — | — | 1 | — | — | 38 |
| atão | » » » Jaboatão | 2 | 154 | 17 | — | 2 | — | — | 71 | 71 |
| ares..... | » » » Joaquim Nabuco. | 1 | 25 | 2 | — | 1 | — | — | 18 | 18 |
| | » » » Palmares..... | 2 | 82 | 10 | — | 1 | — | — | 66 | 66 |
| e | » » do Recife (1.ª).... | 2 | 220 | 30 | — | 1 | 2 | — | — | 232 |
| | » » do Recife (2.ª).... | 4 | 280 | 21 | — | 1 | 1 | — | — | 120 |
| | » » de Areias | 1 | 70 | 9 | — | 1 | 1 | — | — | 60 |
| | » » Encruzilhada ... | 1 | 90 | 12 | — | 1 | — | — | 63 | 63 |
| ia..... | » » » Vitoria..... | 3 | 108 | 14 | — | 1 | — | — | 30 | 30 |
| Total | | 40 | 2.094 | 213 | — | 13 | 11 | — | 328 | 1.295 |
| Igreja batista — (Associação brasileira) (1) | | | | | | | | | | |
| ga | Igreja bat. de Aliança | 1 | 32 | 6 | .. | .. | .. | .. | .. | .. |
| | » » » Lagedo | 1 | 101 | 13 | .. | 1 | 1 | 18 | 31 | 49 |
| iros..... | » » » Barzeiros..... | 1 | 45 | 7 | .. | .. | .. | .. | .. | .. |
| ros | » » » Bezerras | 2 | 63 | 11 | .. | 1 | 2 | 18 | 30 | 48 |
| | » » do Cabo..... | 1 | 24 | 6 | .. | .. | 1 | 8 | 7 | 15 |
| bó | » » de Cabrobó..... | 1 | 50 | 6 | .. | .. | .. | .. | .. | .. |
| otinho | » » » Glicerio | 1 | 33 | 6 | .. | .. | .. | .. | .. | .. |
| arú | » » » Caruarú | 1 | 35 | 6 | .. | .. | .. | .. | .. | .. |
| de | » » » Catende..... | 1 | 28 | 7 | .. | .. | .. | .. | .. | .. |
| ca | » » » Escada..... | 1 | 42 | 6 | .. | .. | .. | .. | .. | .. |
| ta dos Leões. | » » » Floresta dos Leões | 1 | 60 | 8 | .. | 1 | 1 | 15 | 37 | 52 |
| » » | » » » Lagôa do Carro.. | 1 | 58 | 7 | .. | .. | .. | .. | .. | .. |
| nhuns | » » » Garanhuns..... | 3 | 63 | 10 | .. | 1 | 1 | 30 | 78 | 108 |
| r de Goitá ... | » » » Ribeiro Fundo ... | 1 | 40 | 5 | .. | .. | .. | .. | .. | .. |
| ca | » » » Goiana..... | 2 | 61 | 8 | .. | 1 | 1 | 10 | 42 | 42 |
| » | » » » Areias de Goiana. | 1 | 45 | 8 | .. | 1 | 1 | 12 | 28 | 40 |

(1) Os dados sobre numero das sociedades e socios são de 1935.

7 — Movimento das escolas dominicais e sociedades religiosas, em 1936

(Culto protestante)

| Municípios | Denominação | Escolas dominicais | | | Sociedades | | | Numero de soc | |
|--------------------|--------------------------------|--------------------|--------|------------------|----------------------------------|---------------------------------|------------------------------|---------------|---------------|
| | | N.º | Alunos | Profes- sores | Para o sexo mas- culino | Para o sexo femi- nino | Para ambos os sexos | Ho- mens | Mulhe- res |
| Iguarassú | Igreja bat. de Itamaracá | 1 | 19 | 6 | .. | .. | .. | .. | .. |
| João Alfredo | " " Campo Alegre | 1 | 29 | 4 | .. | .. | .. | .. | .. |
| Limoeiro | " " Araras | 1 | 82 | 6 | .. | 1 | 1 | 18 | 50 |
| " | " " Gameleira | 1 | 55 | 8 | .. | .. | .. | .. | .. |
| " | " " Ilhetas | 1 | 38 | 6 | .. | .. | .. | .. | .. |
| " | " " Limoeiro | 1 | 40 | 7 | .. | 1 | .. | .. | 15 |
| Nazaré | " " Tracunhãem | 1 | 45 | 6 | .. | .. | 1 | 12 | 18 |
| Olinda | " " Olinda | 1 | 54 | 11 | .. | .. | .. | .. | .. |
| Pau d'Alho | " " Pau d'Alho | 1 | 15 | 4 | .. | .. | 1 | 10 | 10 |
| Recife | " " Afogados | 1 | 108 | 14 | .. | .. | .. | .. | .. |
| " | " " Agua Fria | 1 | 140 | 13 | .. | 1 | 1 | 15 | 43 |
| " | " " Areias | 1 | 46 | 7 | .. | 2 | .. | .. | 36 |
| " | " " do Arruda | 1 | 68 | 13 | .. | .. | .. | .. | .. |
| " | " " de Beberibe | — | — | — | .. | .. | .. | .. | .. |
| " | " " Campo Grande | 1 | 48 | 11 | .. | 1 | .. | .. | 25 |
| " | " " da Capunga | 3 | 126 | 14 | .. | 1 | 1 | 27 | 70 |
| " | " " de Casa Amarela | 2 | 120 | 12 | .. | 1 | 1 | 16 | 64 |
| " | " " da Concordia | 1 | 100 | 13 | .. | .. | 1 | 10 | 25 |
| " | " " do Espinheiro | 3 | 59 | 11 | .. | 1 | 1 | 18 | 42 |
| " | " " da Estancia | 1 | 65 | 11 | .. | .. | .. | .. | .. |
| " | " " Madalena | 1 | 67 | 10 | .. | 2 | 1 | 12 | 57 |
| " | " " de Nova Ipiranga | 1 | 52 | 9 | .. | 1 | 1 | 10 | 27 |
| " | " " do Pina | 2 | 90 | 13 | .. | .. | .. | .. | .. |
| " | " " da Rua Imperial | 2 | 238 | 22 | .. | .. | .. | .. | .. |
| " | " " de St.º Amaro | 1 | 40 | 8 | .. | 2 | 1 | 10 | 52 |
| " | " " Santana | 1 | 32 | 8 | .. | 1 | 1 | 15 | 26 |
| " | " " Tegipió | 1 | 58 | 8 | .. | 1 | .. | .. | 18 |
| " | " " do Zumbi | 1 | 98 | 16 | .. | 1 | 1 | 13 | 42 |
| Ribeirão | " " de Ribeirão | 1 | 65 | 8 | .. | 1 | .. | .. | 35 |
| Rio Branco | " " Rio Branco | — | — | — | .. | .. | .. | .. | .. |
| Salgueiro | " " Salgueiro | — | — | — | .. | .. | .. | .. | .. |
| São Lourenço | " " São Lourenço | — | — | — | .. | .. | .. | .. | .. |
| São Vicente | " " Sirigi | 2 | 40 | 7 | .. | 1 | 1 | 8 | 27 |
| Serinhãem | " " Serinhãem | 1 | 80 | 8 | .. | 1 | .. | .. | 21 |
| Timbaúba | " " Timbaúba | 1 | 35 | 6 | .. | .. | .. | .. | .. |
| Vitoria | " " Vitoria | — | — | — | .. | .. | .. | .. | .. |
| " | " " Vermelho | 1 | 30 | 6 | .. | .. | .. | .. | .. |
| | Total | 60 | 2.962 | 426 | | 26 | 22 | 305 | 946 |

Igreja congregacional

| | | | | | | | | | |
|-------------------|--------------------------------------|---|---|---|---|---|---|---|---|
| Belo Jardim | Igreja congreg. de Belo Jardim | — | — | — | — | — | — | — | — |
| Caruarú | " " " Caruarú | — | — | — | — | — | — | — | — |
| Jaboatão | " " " Jaboaão | — | — | — | — | — | — | — | — |
| Recife | " " " Afogados | — | — | — | — | — | — | — | — |
| " | " " " do Recife | — | — | — | — | — | — | — | — |

(1) Os dados sobre numero das sociedades e socios são de 1935.

8 — Movimento do culto israelita

| Denominação | Número de | | Membros | | | | Crianças batizadas | | | |
|---------------------------------|----------------|---------------|----------------|---------------|----------------|---------------|--------------------|---------------|----------------|---------------|
| | Chasins (1) | Chojet (2) | Brasileiros | | Estrangeiros | | Brasileiros | | Estrangeiros | |
| | | | Sexo masculino | Sexo feminino | Sexo masculino | Sexo feminino | Sexo masculino | Sexo feminino | Sexo masculino | Sexo feminino |
| 1935 | | | | | | | | | | |
| Synagoga "Abrahão Cherpack" .. | 2 | 1 | 7 | 9 | 204 | 212 | .. | .. | .. | .. |
| Synagoga "Hebreu Brasileira" .. | 2 | .. | 12 | 49 | 97 | 104 | .. | .. | .. | .. |
| Templo Israelita de Pernambuco. | 1 | 1 | 6 | 8 | 126 | 92 | .. | .. | .. | .. |
| Total | 5 | 2 | 25 | 66 | 427 | 408 | .. | .. | .. | .. |
| 1936 . | | | | | | | | | | |
| Synagoga "Abrahão Cherpack" .. | 2 | 1 | 8 | 10 | 204 | 215 | .. | .. | .. | .. |
| Synagoga "Hebreu Brasileira" .. | 2 | 1 | 15 | 51 | 96 | 106 | .. | .. | .. | .. |
| Templo Israelita de Pernambuco. | 1 | 1 | 6 | 8 | 130 | 92 | .. | .. | .. | .. |
| Total | 5 | 3 | 29 | 69 | 430 | 413 | .. | .. | .. | .. |

(1) — Regedor de missa. (2) — Padre c/ função de batizar.

9 — Casamentos civis e religiosos e batizados, no Recife

| Anos | Casamentos | | | | Nascimentos | Batizados | o/o s/ o número de nascimentos |
|------------|------------|--------------|-------|--------------|-------------|-----------|--------------------------------------|
| | Religiosos | N.ºs Índices | Civis | N.ºs Índices | | | |
| 1927 | 876 | 100 | 1.031 | 100 | 16.878 | 6.045 | 35,81 |
| 1928 | 662 | 75,6 | 987 | 95,7 | 17.568 | 5.272 | 30,01 |
| 1929 | 1.154 | 131,7 | 1.601 | 155,3 | 16.995 | 7.829 | 46,07 |
| 1930 | (a) 776 | 88,6 | 1.288 | 124,9 | 17.160 | (a) 3.876 | 22,59 |
| 1931 | 1.800 | 205,4 | 1.093 | 106,0 | 17.327 | 7.453 | 43,01 |
| 1932 | (a) 555 | 63,3 | 1.099 | 106,6 | 17.185 | (a) 4.451 | 25,90 |
| 1933 | (a) 748 | 85,4 | 1.311 | 127,1 | 10.417 | (a) 5.366 | 51,51 |
| 1934 | 1.840 | 210,0 | 1.436 | 139,2 | 11.870 | 8.759 | 73,79 |
| 1935 | 1.224 | 139,7 | 1.656 | 160,6 | 11.375 | 8.717 | 76,63 |
| 1936 | 1.513 | (b) | 1.809 | 175,5 | (b) 7.759 | 9.729 | (b) |

(a) — Nesses anos houve falta de informações de diversas paróquias.

(b) — Notificações ao D. S. P., faltando os números referentes aos postos de Saúde da Madalena e Encruzilhada, durante 3 meses; não foram por isso calculados os índices e percentagens do quadro, referentes a esse ano.

II — Aspecto patológico

1 — Crimes e contravenções ocorridos, contra as pessoas, em 1935

| Municípios | Contra as pessoas | | | | | | | | | | |
|---------------------------|-------------------|---------------------|--------------|---------|---------------|------------------|-----------|--------------|-------|------------------------|--------|
| | Bigamia | Corrução de menores | Defloramento | Estupro | Envenenamento | Lesões corporais | Homicídio | Infanticídio | Rapto | Tentativa de homicídio | Outros |
| Afogados de Ingazeira.... | .. | .. | .. | .. | .. | 1 | .. | .. | .. | .. | .. |
| Água Preta..... | .. | .. | 1 | 1 | .. | 19 | 11 | .. | .. | 1 | 1 |
| Águas Belas..... | .. | .. | .. | 1 | .. | 4 | 5 | .. | .. | .. | 1 |
| Alagôa de Baixo..... | .. | .. | 4 | .. | .. | 17 | .. | .. | .. | .. | 3 |
| Aliança..... | .. | .. | 1 | .. | .. | 6 | 1 | .. | .. | .. | .. |
| Altinho..... | .. | .. | 2 | 1 | .. | 12 | 2 | .. | .. | .. | .. |
| Amaragi..... | .. | .. | .. | .. | .. | 4 | 4 | .. | .. | .. | .. |
| Angelim..... | .. | .. | .. | .. | .. | 7 | 7 | 1 | .. | 1 | .. |
| Barreiros..... | .. | .. | 1 | .. | .. | 7 | 2 | .. | .. | .. | .. |
| Bebedouro..... | .. | .. | .. | .. | .. | 5 | .. | .. | .. | .. | .. |
| Belém..... | .. | .. | .. | .. | .. | .. | .. | .. | .. | .. | .. |
| Belmonte..... | .. | .. | .. | 1 | .. | 3 | 1 | .. | .. | .. | .. |
| Belo Jardim..... | .. | .. | .. | .. | .. | 8 | 3 | .. | 1 | 1 | .. |
| Bezerros..... | .. | .. | 2 | .. | .. | 15 | 8 | .. | 2 | .. | 1 |
| Bóia Vista..... | .. | .. | .. | .. | .. | 1 | .. | .. | .. | .. | .. |
| Bom Conselho..... | .. | .. | 1 | 1 | .. | 11 | 3 | .. | .. | 2 | .. |
| Bom Jardim..... | .. | .. | 4 | 1 | .. | 17 | .. | 2 | 1 | .. | 1 |
| Bonito..... | .. | .. | .. | .. | .. | .. | 7 | .. | .. | .. | .. |
| Brejo da Madre de Deus | .. | .. | 1 | .. | .. | 6 | .. | 2 | .. | 2 | .. |
| Buique..... | .. | .. | .. | .. | .. | .. | 3 | .. | .. | .. | .. |
| Cabo..... | .. | .. | .. | 1 | .. | 11 | 9 | .. | .. | 1 | .. |
| Cabrobó..... | .. | .. | .. | .. | .. | .. | .. | .. | .. | .. | .. |
| Canhotinho..... | .. | .. | 1 | .. | .. | 8 | 11 | .. | 2 | 1 | 1 |
| Caruarú..... | .. | .. | 2 | .. | .. | 8 | 8 | .. | 2 | .. | .. |
| Catende..... | .. | 1 | .. | 1 | .. | 18 | 7 | .. | 2 | .. | .. |
| Correntes..... | .. | .. | 1 | .. | .. | 13 | 4 | .. | .. | 1 | .. |
| Custódia..... | .. | .. | .. | .. | .. | 2 | 3 | .. | .. | .. | .. |
| Escada..... | .. | .. | .. | .. | .. | 10 | 5 | .. | .. | 2 | .. |
| Flôres..... | .. | .. | .. | .. | .. | .. | 2 | .. | .. | .. | 1 |
| Floresta..... | .. | .. | .. | .. | .. | 3 | .. | .. | .. | .. | .. |
| Floresta dos Leões..... | .. | .. | 4 | .. | .. | 10 | 6 | .. | .. | 2 | 2 |
| Frei Caneca..... | .. | .. | .. | .. | .. | 3 | 1 | .. | .. | .. | .. |
| Gameleira..... | .. | .. | 1 | .. | .. | 5 | 2 | .. | .. | .. | .. |
| Garanhuns..... | .. | .. | 1 | .. | .. | 23 | 12 | .. | 1 | .. | 1 |
| Gloria de Goitá..... | .. | .. | 1 | .. | .. | 8 | .. | .. | .. | .. | 1 |
| Goiana..... | .. | 1 | 3 | 1 | .. | 12 | 7 | .. | .. | .. | .. |
| Granito..... | .. | .. | .. | .. | .. | 1 | .. | .. | .. | .. | .. |
| Gravatá..... | .. | .. | .. | .. | .. | 2 | .. | .. | .. | .. | .. |
| Iguarassú..... | .. | 1 | 6 | 1 | .. | 32 | 9 | .. | 2 | .. | .. |
| Ipojuca..... | .. | 1 | 3 | .. | .. | 24 | 5 | .. | 1 | 1 | .. |
| Itambé..... | .. | .. | .. | .. | .. | 2 | 7 | .. | .. | .. | .. |
| Jaboatão..... | 1 | .. | 7 | 1 | .. | 31 | 4 | .. | .. | 1 | .. |

1 — Crimes e contravenções ocorridos, contra as pessoas, em 1935

| Municípios | Contra as pessoas | | | | | | | | | | Outros |
|---------------------------|-------------------|----------------------------------|-----------------------------|--------------|----------------------------|-------------------------------|----------------|-------------------|-------|-------------------------------------|--------|
| | Bigamia | Cor- rução de me- nores | Deflo- ra- men- to | Estu- pro | Enve- na- men- to | Les- ões corpó- rais | Homi- cídio | Infan- ticídio | Rapto | Tenta- tiva de homi- cídio | |
| João Alfredo..... | .. | .. | .. | .. | .. | .. | .. | .. | .. | .. | .. |
| Jurema..... | .. | .. | 1 | .. | .. | 2 | .. | .. | .. | .. | .. |
| Limoeiro..... | .. | .. | .. | .. | .. | 11 | 3 | .. | .. | .. | .. |
| Mara'al..... | .. | .. | .. | .. | .. | .. | 2 | .. | .. | .. | 1 |
| Morenos..... | .. | .. | .. | .. | .. | .. | 8 | .. | .. | .. | 1 |
| Moxotó..... | .. | .. | 1 | .. | .. | 3 | 1 | .. | 1 | .. | .. |
| Nazaré..... | .. | .. | .. | .. | .. | 4 | 3 | .. | .. | .. | .. |
| Novo Exú..... | .. | .. | .. | .. | .. | 4 | 2 | .. | .. | .. | .. |
| Olinda..... | .. | .. | 25 | 2 | .. | 37 | 12 | .. | 4 | .. | 3 |
| Ouricuri..... | .. | .. | .. | .. | .. | 1 | 1 | .. | .. | .. | 1 |
| Palmares..... | .. | .. | 13 | 2 | .. | 38 | 6 | .. | 3 | .. | 1 |
| Panelas..... | .. | .. | .. | .. | .. | .. | 2 | .. | .. | 1 | .. |
| Pau d'Alho..... | .. | .. | 4 | 1 | .. | 11 | 4 | .. | .. | .. | .. |
| Paulista..... | .. | .. | .. | .. | .. | .. | .. | .. | .. | .. | .. |
| Pedra..... | .. | .. | .. | .. | .. | .. | 2 | .. | .. | .. | 1 |
| Pesqueira..... | .. | .. | 1 | .. | .. | 8 | 2 | .. | .. | .. | 3 |
| Petrolina..... | .. | .. | .. | .. | .. | .. | .. | .. | .. | .. | .. |
| Queimadas..... | .. | .. | .. | .. | .. | 4 | 1 | .. | .. | .. | .. |
| Quipapá..... | .. | .. | .. | .. | .. | 16 | 2 | .. | 1 | .. | .. |
| Recife..... | .. | 7 | 58 | 11 | .. | 309 | 54 | 1 | 6 | 9 | 4 |
| Ribeirão..... | .. | .. | 1 | .. | .. | 8 | 5 | .. | .. | .. | .. |
| Rio Branco..... | .. | .. | .. | .. | .. | .. | 1 | .. | .. | .. | .. |
| Rio Formoso..... | .. | .. | 2 | .. | .. | .. | 10 | .. | .. | .. | .. |
| Salgueiro..... | .. | .. | .. | .. | .. | .. | .. | .. | .. | .. | .. |
| São Bento..... | .. | .. | .. | .. | .. | 9 | 6 | .. | 1 | .. | 1 |
| São Caetano..... | .. | .. | 3 | .. | .. | 8 | 3 | .. | .. | 1 | 1 |
| São Gonçalo..... | .. | .. | .. | .. | .. | 4 | .. | .. | .. | .. | .. |
| São Joaquim..... | .. | .. | .. | .. | .. | 8 | 1 | .. | .. | .. | 1 |
| São José do Egito..... | .. | .. | 6 | .. | .. | 7 | 2 | .. | .. | .. | 1 |
| São Lourenço da Mata..... | .. | .. | 2 | 2 | .. | 6 | 4 | .. | .. | .. | .. |
| São Vicente..... | .. | .. | 3 | 1 | .. | 4 | 1 | .. | 2 | 1 | .. |
| Serinhãem..... | .. | .. | .. | .. | .. | 6 | 3 | .. | .. | .. | .. |
| Serrinha..... | .. | .. | .. | .. | .. | .. | 2 | .. | .. | .. | .. |
| Surubim..... | .. | .. | 1 | .. | .. | 8 | 3 | .. | .. | .. | .. |
| Tacarátú..... | .. | .. | .. | .. | .. | .. | .. | .. | .. | .. | .. |
| Taquaretinga..... | .. | .. | .. | .. | .. | 2 | .. | .. | .. | .. | .. |
| Timbaúba..... | .. | .. | 3 | 1 | .. | 11 | 6 | .. | 1 | .. | .. |
| Triunfo..... | .. | .. | .. | .. | .. | 2 | .. | .. | .. | .. | .. |
| Vertentes..... | .. | .. | .. | .. | .. | .. | 1 | .. | .. | .. | 11 |
| Vicencia..... | .. | .. | 4 | 1 | .. | 7 | .. | .. | 1 | .. | 1 |
| Vila Bela..... | .. | .. | .. | .. | .. | 2 | .. | .. | .. | 1 | .. |
| Vitoria..... | .. | .. | 3 | 1 | .. | 15 | 15 | .. | .. | 1 | 3 |
| Total..... | 1 | 11 | 178 | 33 | .. | 924 | 327 | 6 | 34 | 30 | 47 |

2 — Crimes e contravenções ocorridos, contra a ordem e a propriedade publica e particular, em 1935

| Municípios | Contra a ordem e a tranquillidade publica | | | | Contra a propriedade publica e particular | | | | | | | |
|--------------------------|---|-------------|---------------------------|--------|---|----------|-------------|-------|----------|-------|------------|--------|
| | Desobediencia ás autoridades | Moeda falsa | Porte de armas prohibidas | Outros | Abuso de confiança | Extorsão | Estelionato | Furto | Incendio | Roubo | Latrocinio | Outros |
| Afogados de Ingazeira. | .. | .. | .. | .. | .. | .. | .. | .. | .. | .. | .. | .. |
| Agua Prêta | .. | .. | .. | .. | .. | .. | .. | 1 | .. | .. | .. | .. |
| Aguas Belas | .. | .. | .. | .. | .. | .. | .. | 2 | .. | .. | .. | .. |
| Alagôa de Baixo | 1 | .. | .. | .. | 1 | .. | .. | 1 | .. | 1 | .. | .. |
| Aliança | .. | .. | .. | .. | .. | .. | .. | .. | .. | .. | .. | .. |
| Altinho | 1 | .. | .. | .. | .. | .. | .. | 8 | .. | 2 | .. | .. |
| Amaragi | .. | .. | .. | .. | .. | .. | .. | .. | .. | .. | .. | .. |
| Angelim | .. | .. | .. | .. | .. | .. | .. | .. | .. | .. | .. | .. |
| Barreiros | .. | .. | .. | .. | .. | .. | .. | .. | .. | .. | .. | .. |
| Bebedopro | .. | .. | .. | .. | .. | .. | .. | 1 | .. | .. | .. | .. |
| Belém | .. | .. | .. | .. | .. | .. | .. | .. | .. | .. | .. | .. |
| Belmonte | .. | .. | .. | .. | .. | .. | .. | 1 | .. | .. | .. | .. |
| Belo Jardim | .. | .. | .. | .. | .. | .. | .. | 1 | .. | .. | .. | .. |
| Bezerros | .. | .. | 1 | .. | .. | .. | .. | 3 | .. | .. | .. | .. |
| Bôa Vista | .. | .. | .. | .. | .. | .. | .. | .. | .. | .. | .. | .. |
| Bom Conselho | .. | .. | 1 | .. | .. | .. | .. | 1 | 1 | .. | .. | .. |
| Bom Jardim | .. | .. | .. | .. | .. | .. | .. | 5 | .. | 1 | .. | .. |
| Bonito | .. | .. | .. | .. | .. | .. | .. | 2 | .. | 1 | .. | .. |
| Brejo da M. de Deus.. | .. | .. | .. | .. | .. | .. | .. | .. | .. | .. | .. | .. |
| Buique | .. | .. | .. | .. | .. | .. | .. | 1 | .. | .. | .. | .. |
| Cabo | .. | .. | .. | .. | .. | .. | .. | 1 | .. | 1 | .. | .. |
| Cabrobó | .. | .. | .. | .. | .. | .. | .. | .. | .. | .. | .. | .. |
| Canhotinho | .. | .. | .. | .. | .. | .. | .. | 3 | .. | .. | .. | .. |
| Caruarú | 1 | 1 | .. | .. | .. | .. | .. | 2 | .. | 1 | 1 | .. |
| Catende | .. | .. | .. | .. | .. | .. | .. | 2 | .. | .. | .. | .. |
| Correntes | .. | .. | .. | 1 | .. | .. | .. | 2 | .. | 1 | .. | .. |
| Custodia | .. | .. | .. | 1 | .. | .. | .. | .. | .. | .. | .. | .. |
| Escada | .. | .. | .. | .. | .. | .. | .. | .. | .. | .. | .. | .. |
| Flôres | .. | .. | .. | .. | .. | .. | .. | .. | .. | .. | .. | .. |
| Floresta | .. | .. | .. | .. | .. | .. | .. | .. | .. | .. | .. | .. |
| Floresta dos Leões | .. | .. | .. | 1 | .. | .. | .. | 6 | .. | .. | .. | .. |
| Frei Caneca | 1 | .. | .. | .. | .. | .. | .. | .. | .. | .. | .. | .. |
| Gameleira | .. | .. | .. | .. | .. | .. | .. | 1 | .. | .. | .. | .. |
| Garanhuns | .. | 1 | .. | .. | .. | .. | .. | 2 | .. | 2 | .. | .. |
| Gloria de Goitá | .. | .. | .. | .. | .. | .. | .. | 3 | .. | .. | .. | .. |
| Goiana | .. | .. | .. | .. | .. | .. | .. | 2 | .. | 1 | .. | .. |
| Granito | .. | .. | .. | .. | .. | .. | .. | .. | .. | .. | .. | .. |
| Gravatá | .. | .. | .. | .. | .. | .. | .. | 4 | .. | .. | .. | .. |
| Iguarassú | .. | .. | .. | .. | .. | .. | .. | 3 | .. | .. | .. | .. |
| Ipojuca | .. | .. | .. | .. | .. | .. | .. | 2 | .. | .. | .. | .. |
| Itambé | .. | .. | .. | .. | .. | .. | .. | 1 | .. | .. | .. | .. |
| Jaboatão | .. | .. | 1 | .. | .. | .. | .. | .. | .. | 1 | .. | .. |

2 — Crimes e contravenções ocorridos, contra a ordem e a propriedade publica e particular, em 1935

| Municípios | Contra a ordem e a tranquilidade publica | | | | Contra a propriedade publica e particular | | | | | | | |
|----------------------------|--|-------------|---------------------------|--------|---|----------|-------------|-------|----------|-------|------------|--------|
| | Desobediencia ás autoridades | Moeda falsa | Porte de armas prohibidas | Outros | Abuso de confiança | Extorsão | Estelionato | Furto | Incendio | Roubo | Latrocinio | Outros |
| João Alfredo | .. | .. | .. | .. | .. | .. | .. | .. | .. | .. | .. | .. |
| Jurema | .. | .. | .. | .. | .. | .. | .. | .. | .. | .. | .. | .. |
| Limoeiro | .. | .. | .. | .. | 2 | .. | .. | 2 | .. | .. | .. | .. |
| Maraial | .. | .. | .. | .. | .. | .. | .. | 3 | .. | .. | .. | .. |
| Morenos | .. | .. | .. | .. | .. | .. | .. | 1 | .. | 1 | .. | .. |
| Moxotó | .. | .. | .. | .. | .. | .. | .. | .. | .. | .. | .. | .. |
| Nazaré | .. | .. | .. | .. | .. | .. | .. | 1 | .. | .. | .. | .. |
| Novo Exú | .. | .. | .. | .. | .. | .. | .. | .. | .. | .. | .. | .. |
| Olinda | .. | .. | 1 | .. | .. | .. | .. | 10 | .. | .. | .. | .. |
| Ouricuri | .. | .. | 1 | .. | .. | .. | .. | .. | .. | .. | .. | .. |
| Palmares | .. | .. | .. | .. | .. | .. | .. | 5 | .. | .. | .. | .. |
| Panelas | .. | .. | .. | .. | .. | .. | .. | 3 | .. | 1 | .. | .. |
| Pau d'Alho | .. | .. | .. | .. | .. | .. | .. | .. | .. | .. | .. | .. |
| Paulista | .. | .. | .. | .. | .. | .. | .. | .. | .. | .. | .. | .. |
| Pedra | .. | .. | .. | .. | .. | .. | .. | .. | .. | .. | .. | .. |
| Pesqueira | .. | .. | .. | .. | .. | .. | .. | .. | .. | .. | .. | .. |
| Petrolina | .. | .. | .. | .. | .. | .. | .. | .. | .. | .. | .. | .. |
| Queimadas | .. | .. | .. | .. | .. | .. | .. | 1 | .. | .. | .. | .. |
| Quipapá | .. | .. | .. | .. | .. | .. | .. | 3 | .. | 1 | .. | .. |
| Recife | .. | .. | .. | .. | 5 | .. | 5 | .. | .. | .. | .. | .. |
| Ribeirão | .. | .. | .. | .. | .. | .. | .. | 2 | .. | .. | .. | .. |
| Rio Branco | .. | .. | .. | .. | .. | .. | .. | .. | .. | .. | .. | .. |
| Rio Formoso | .. | .. | .. | .. | .. | .. | .. | 1 | .. | 1 | .. | .. |
| Salgueiro | .. | .. | .. | .. | .. | .. | .. | .. | .. | .. | .. | .. |
| São Bento | .. | 2 | .. | .. | .. | .. | .. | .. | .. | .. | .. | .. |
| São Caetano | .. | .. | .. | .. | .. | .. | .. | 1 | .. | .. | .. | .. |
| São Gonçalo | .. | .. | .. | .. | .. | .. | .. | .. | .. | .. | .. | .. |
| São Joaquim | .. | .. | .. | .. | .. | .. | .. | 1 | .. | .. | .. | .. |
| São José do Egito | .. | .. | .. | .. | .. | .. | .. | .. | .. | .. | .. | .. |
| São Lourenço da Mata | .. | .. | .. | .. | .. | .. | .. | 1 | .. | .. | .. | .. |
| São Vicente | .. | .. | .. | .. | .. | .. | .. | 2 | .. | 2 | .. | .. |
| Serinhãem | .. | .. | .. | .. | .. | .. | .. | .. | .. | 1 | .. | .. |
| Serrinha | .. | .. | .. | .. | .. | .. | .. | .. | .. | .. | .. | .. |
| Surubim | .. | .. | .. | .. | .. | .. | .. | .. | .. | .. | .. | .. |
| Tacarátú | .. | .. | .. | .. | .. | .. | .. | .. | .. | .. | .. | .. |
| Taquaretinga | .. | .. | .. | .. | .. | .. | .. | .. | .. | .. | .. | .. |
| Timbaúba | .. | .. | .. | .. | .. | .. | .. | 5 | .. | 1 | .. | .. |
| Triunfo | .. | .. | .. | .. | .. | .. | .. | .. | .. | .. | .. | .. |
| Vertentes | .. | .. | .. | .. | .. | .. | .. | 1 | .. | 1 | .. | .. |
| Vicencia | .. | .. | .. | .. | 1 | .. | .. | .. | .. | .. | .. | .. |
| Vila Bela | .. | .. | .. | .. | .. | .. | .. | .. | .. | 1 | .. | .. |
| Vitoria | .. | .. | .. | .. | 1 | .. | .. | 9 | .. | 2 | .. | .. |
| Total | 4 | 4 | 5 | 3 | 10 | .. | 5 | 113 | 1 | 24 | 1 | .. |

3 — Crimes e contravenções ocorridos, contra as pessoas, em 1936

| Municípios | Contra as pessoas | | | | | | | | | | |
|--------------------------|-------------------|---------------------|--------------|---------|---------------|------------------|-----------|--------------|-------|------------------------|--------|
| | Bigamia | Corrução de menores | Defloramento | Estupro | Envenenamento | Lesões corporais | Homicídio | Infanticídio | Rapto | Tentativa de homicídio | Outros |
| Afogados de Ingazeira... | .. | .. | .. | .. | .. | 3 | 2 | .. | .. | .. | .. |
| Água Preta | .. | .. | 1 | 1 | .. | 9 | 5 | .. | .. | .. | .. |
| Águas Belas | .. | .. | 1 | .. | .. | 3 | 2 | .. | .. | .. | .. |
| Alagôa de Baixo..... | .. | .. | .. | .. | .. | 8 | 4 | .. | 1 | 1 | .. |
| Aliança | .. | .. | .. | .. | .. | 3 | 2 | .. | .. | .. | .. |
| Altinho | .. | .. | .. | .. | .. | 5 | 3 | .. | .. | 1 | .. |
| Amaragí | .. | .. | .. | .. | .. | 7 | 3 | .. | .. | .. | 1 |
| Angelim | .. | .. | .. | .. | .. | 7 | 5 | .. | .. | .. | .. |
| Barreiros | .. | .. | 1 | .. | .. | 10 | 5 | .. | .. | 1 | .. |
| Bebedouro | .. | .. | .. | .. | .. | 3 | 1 | .. | .. | .. | .. |
| Belém | .. | .. | .. | .. | .. | .. | .. | .. | .. | .. | .. |
| Belmonte | .. | .. | .. | .. | .. | .. | 1 | .. | .. | .. | .. |
| Belo Jardim | .. | .. | 2 | .. | .. | 16 | 6 | .. | .. | .. | .. |
| Bezerras | .. | .. | 6 | 1 | .. | 12 | 4 | .. | 1 | 1 | 1 |
| Bôa Vista..... | .. | .. | .. | .. | .. | .. | 1 | .. | .. | .. | .. |
| Bom Conselho..... | .. | .. | .. | .. | .. | 3 | 7 | .. | 1 | .. | .. |
| Bom Jardim | .. | .. | .. | .. | .. | 9 | 2 | .. | 2 | 2 | .. |
| Bonito | .. | .. | 1 | .. | .. | 5 | 2 | .. | .. | 1 | .. |
| Brejo da Madre de Deus | .. | .. | .. | .. | .. | 3 | 3 | .. | .. | .. | .. |
| Buique | .. | .. | .. | .. | .. | 4 | 1 | 1 | .. | 1 | 1 |
| Cabo | .. | .. | 2 | 1 | .. | 8 | 6 | .. | 1 | .. | .. |
| Caibrobó | .. | .. | 1 | .. | .. | 1 | .. | .. | .. | .. | .. |
| Canhotinho | .. | .. | 1 | .. | .. | 10 | 4 | .. | .. | 1 | .. |
| Caruarú | .. | .. | 1 | .. | .. | 3 | 1 | .. | .. | 1 | .. |
| Catende | .. | .. | 5 | .. | .. | 17 | 1 | .. | .. | .. | .. |
| Correntes | .. | .. | .. | 1 | .. | 24 | 3 | 1 | .. | .. | 1 |
| Custodiá | .. | .. | .. | .. | .. | 1 | 6 | .. | .. | .. | .. |
| Escada | .. | .. | 1 | .. | .. | 18 | 1 | .. | 1 | .. | .. |
| Flôres | .. | .. | .. | .. | .. | 1 | .. | .. | .. | .. | .. |
| Floresta | .. | .. | .. | .. | .. | 1 | 1 | .. | .. | 1 | .. |
| Floresta dos Leões | .. | .. | 3 | .. | .. | 10 | 2 | .. | .. | .. | 1 |
| Frei Caneca..... | .. | .. | 1 | .. | .. | 3 | 1 | .. | .. | .. | .. |
| Gameleira..... | .. | .. | .. | .. | .. | 4 | 3 | .. | .. | .. | .. |
| Garanhuns | .. | .. | 4 | 1 | .. | 42 | 21 | 2 | .. | 2 | 1 |
| Gloria de Goitá..... | .. | .. | .. | .. | .. | 9 | 2 | 1 | .. | 1 | .. |
| Goiana | .. | .. | 1 | .. | .. | 6 | 8 | .. | 1 | .. | .. |
| Granito | .. | .. | .. | 1 | .. | 2 | .. | .. | .. | .. | .. |
| Gravatá..... | .. | .. | .. | .. | .. | 13 | 4 | .. | .. | .. | .. |
| Iguarassú | .. | .. | 12 | 2 | .. | 32 | 10 | .. | .. | .. | 2 |
| Ipojuca | .. | .. | 2 | .. | .. | 13 | 3 | .. | .. | 1 | 2 |
| Itambé | .. | .. | .. | .. | .. | 1 | 4 | .. | .. | .. | .. |
| Jaboatão..... | .. | 1 | 6 | .. | .. | 17 | 4 | .. | .. | .. | .. |

3 — Crimes e contravenções ocorridos, contra as pessoas, em 1936

| Municípios | Contra as pessoas | | | | | | | | | | |
|----------------------------|-------------------|---------------------|---------------|---------|---------------|------------------|-----------|--------------|-------|------------------------|--------|
| | Bigamia | Corrução de menores | Dello-famento | Estupro | Envenenamento | Lesões corporais | Homicídio | Infanticídio | Rapto | Tentativa de homicídio | Outros |
| João Alfredo | .. | .. | .. | .. | .. | .. | 2 | .. | .. | .. | .. |
| Jurema | .. | .. | .. | .. | .. | .. | 2 | .. | .. | .. | .. |
| Limoeiro | .. | .. | 2 | .. | .. | 16 | 6 | .. | 1 | 1 | .. |
| Maraial | .. | .. | .. | .. | .. | 3 | 1 | .. | .. | .. | .. |
| Morenos | .. | .. | 2 | .. | .. | 6 | 4 | .. | 1 | .. | .. |
| Moxotó | .. | .. | .. | .. | .. | 3 | 1 | .. | .. | .. | .. |
| Nazaré | .. | .. | 1 | .. | .. | .. | 3 | .. | .. | .. | .. |
| Novo Exú | .. | .. | .. | .. | .. | 2 | .. | .. | .. | .. | .. |
| Olinda | .. | .. | 21 | 1 | .. | 34 | 5 | .. | .. | .. | .. |
| Ouricuri | .. | .. | .. | .. | .. | 1 | 1 | .. | .. | 2 | .. |
| Falmães | .. | .. | 2 | 1 | .. | 19 | 3 | .. | .. | .. | .. |
| Fanelas | .. | .. | 3 | .. | .. | 2 | 5 | .. | .. | .. | .. |
| Pau d'Alho | .. | .. | 3 | .. | .. | 14 | 7 | .. | .. | .. | 1 |
| Paulista | .. | .. | 8 | .. | .. | 15 | 4 | .. | 1 | .. | 1 |
| Pedra | .. | .. | .. | .. | .. | .. | 1 | .. | .. | 1 | .. |
| Pesqueira | .. | .. | 3 | 1 | 1 | 18 | 10 | .. | 1 | .. | 1 |
| Petrolina | .. | .. | .. | .. | .. | 3 | 1 | .. | .. | 1 | .. |
| Queimadas | .. | .. | .. | .. | .. | 1 | .. | .. | .. | .. | .. |
| Quipapá | .. | .. | .. | .. | .. | 6 | 5 | .. | 1 | .. | .. |
| Recife | 1 | .. | 57 | 4 | .. | 320 | 46 | 1 | 9 | 7 | 10 |
| Ribeirão | .. | .. | .. | .. | .. | 4 | 1 | .. | .. | .. | .. |
| Rio Branco | .. | .. | .. | .. | .. | 3 | 2 | .. | .. | .. | .. |
| Rio Formoso | .. | .. | .. | .. | .. | 8 | 4 | .. | .. | .. | .. |
| Salgueiro | .. | .. | 1 | .. | .. | 3 | 1 | .. | .. | .. | .. |
| São Bento | .. | .. | .. | .. | .. | 2 | 2 | .. | .. | .. | .. |
| São Caetano | .. | .. | .. | .. | .. | 7 | 2 | .. | .. | .. | 3 |
| São Gonçalo | .. | .. | 1 | .. | .. | 3 | 1 | .. | .. | .. | .. |
| São Joaquim | .. | .. | .. | .. | .. | 2 | 2 | .. | .. | .. | .. |
| São José do Egito | .. | .. | 4 | .. | .. | 5 | 4 | .. | .. | .. | .. |
| São Lourenço da Mata | .. | .. | 4 | .. | .. | 8 | 6 | .. | .. | .. | .. |
| São Vicente | .. | .. | 2 | .. | .. | 3 | 4 | .. | .. | 1 | 2 |
| Serinhães | .. | .. | 2 | .. | .. | 10 | 3 | .. | .. | 1 | .. |
| Serrinha | .. | .. | .. | .. | .. | 1 | .. | .. | 1 | .. | .. |
| Surubim | .. | .. | 5 | .. | .. | 20 | 4 | .. | 3 | 1 | 2 |
| Tacaratú | .. | .. | .. | .. | .. | .. | .. | .. | .. | .. | .. |
| Taquaretinga | .. | .. | .. | .. | .. | .. | 1 | .. | .. | .. | .. |
| Timbaúba | .. | .. | .. | 1 | .. | 3 | 6 | .. | .. | .. | .. |
| Triunfo | .. | .. | .. | .. | .. | 1 | 2 | .. | .. | .. | .. |
| Vertentes | .. | .. | 2 | 1 | .. | 21 | 4 | .. | 1 | 1 | 1 |
| Vicência | .. | .. | 2 | .. | .. | 4 | 3 | .. | .. | .. | .. |
| Vila Bela | .. | .. | .. | 1 | .. | 7 | 2 | .. | .. | .. | 1 |
| Vitoria | .. | .. | 5 | .. | .. | 18 | 9 | .. | 3 | .. | 5 |
| Total | 1 | 1 | 182 | 18 | 1 | 942 | 314 | 6 | 30 | 31 | 37 |

4 — Crimes e contravenções ocorridos, contra a ordem e a propriedade publica e particular, em 1936

| Municípios | Contra a ordem e a tranquilidade publica | | | | Contra a propriedade publica e particular | | | | | | | |
|-------------------------|--|-------------|--------------------------|--------|---|----------|-------------|-------|----------|-------|------------|--------|
| | Desobediência às autoridades | Moeda falsa | Porte de armas proibidas | Outros | Abuso de confiança | Extorsão | Estelionato | Furto | Incendio | Roubo | Latrocinio | Outros |
| Afogados de Ingazeira. | .. | .. | .. | .. | .. | .. | .. | 1 | .. | .. | .. | .. |
| Agua Preta | .. | .. | .. | .. | .. | .. | .. | 4 | .. | .. | .. | .. |
| Aguas Belas | .. | .. | .. | .. | .. | .. | .. | .. | .. | .. | .. | .. |
| Alagôa de Baixo | .. | .. | .. | .. | .. | .. | .. | 1 | .. | 1 | .. | .. |
| Aliança | .. | .. | .. | .. | .. | .. | .. | .. | .. | .. | .. | .. |
| Altinho | .. | .. | .. | .. | .. | .. | .. | .. | .. | .. | .. | .. |
| Amaragí | .. | .. | .. | .. | .. | .. | .. | .. | .. | .. | .. | .. |
| Angelim | .. | .. | .. | .. | .. | .. | .. | 1 | .. | .. | .. | .. |
| Barreiros | .. | .. | .. | .. | .. | .. | .. | .. | .. | .. | .. | 1 |
| Bebedouro | .. | .. | .. | .. | .. | .. | .. | .. | .. | .. | .. | .. |
| Belém | .. | .. | .. | .. | .. | .. | .. | .. | .. | .. | .. | .. |
| Belunonte | .. | .. | .. | .. | .. | .. | .. | .. | .. | .. | .. | .. |
| Belo Jardim | .. | .. | .. | .. | .. | .. | .. | 4 | .. | .. | .. | 1 |
| Bezerras | .. | 1 | .. | .. | .. | .. | .. | 3 | .. | 2 | .. | 1 |
| Bôa Vista | .. | .. | .. | .. | .. | .. | .. | .. | .. | .. | .. | .. |
| Bom Conselho | .. | .. | .. | .. | .. | .. | .. | .. | .. | .. | .. | .. |
| Bom Jardim | .. | .. | .. | .. | .. | .. | .. | 1 | .. | .. | .. | 1 |
| Bonito | .. | .. | .. | .. | .. | .. | .. | 2 | .. | 1 | .. | .. |
| Brejo da M. de Deus. | .. | .. | .. | .. | .. | .. | .. | 1 | .. | 1 | .. | 1 |
| Buique | .. | .. | .. | .. | .. | .. | .. | .. | .. | 1 | .. | .. |
| Cabo | .. | .. | .. | .. | .. | .. | .. | 1 | .. | .. | .. | .. |
| Cabrobó | .. | .. | .. | .. | .. | .. | .. | .. | .. | .. | .. | .. |
| Canhotinho | .. | .. | .. | .. | .. | .. | .. | 2 | .. | .. | .. | .. |
| Caruarú | .. | .. | .. | 1 | .. | .. | .. | .. | .. | .. | .. | 1 |
| Catende | .. | .. | .. | 3 | .. | .. | .. | 1 | .. | 1 | .. | 1 |
| Correntes | .. | .. | .. | .. | .. | .. | .. | 2 | .. | .. | .. | .. |
| Custodia | .. | .. | .. | .. | .. | .. | .. | .. | .. | .. | .. | .. |
| Escada | .. | .. | .. | .. | .. | .. | .. | 1 | .. | .. | .. | .. |
| Flôres | .. | .. | .. | .. | .. | .. | .. | .. | .. | .. | .. | .. |
| Floresta | .. | .. | .. | .. | .. | .. | .. | .. | .. | .. | .. | .. |
| Floresta dos Leões..... | 1 | .. | .. | .. | .. | .. | .. | 7 | .. | .. | .. | .. |
| Frei Caneca | .. | .. | .. | 1 | .. | .. | .. | .. | .. | .. | .. | .. |
| Gamaleira | .. | .. | .. | .. | .. | .. | .. | .. | .. | .. | .. | .. |
| Garanhuns | .. | .. | .. | .. | .. | .. | .. | 10 | .. | 1 | .. | 2 |
| Gloria de Goitá | .. | .. | .. | .. | .. | .. | .. | 1 | .. | .. | .. | .. |
| Goiana | .. | .. | .. | 1 | .. | .. | .. | 1 | .. | .. | .. | 1 |
| Granito | .. | .. | .. | .. | .. | .. | .. | .. | .. | .. | .. | .. |
| Gravata | .. | .. | .. | .. | .. | .. | .. | 2 | .. | 1 | .. | .. |
| Iguarassú | .. | .. | .. | .. | .. | .. | .. | 9 | .. | 4 | .. | .. |
| Ipojuca | .. | .. | .. | .. | .. | .. | .. | .. | .. | .. | .. | .. |
| Itambé | .. | .. | .. | .. | .. | .. | .. | .. | .. | .. | .. | .. |
| Jaboatão | .. | .. | .. | .. | .. | .. | .. | 1 | .. | 1 | .. | 2 |

4 — Crimes e contravenções ocorridos contra a ordem e a propriedade publica e particular, em 1936

| Municípios | Contra a ordem e a tran- quilidade publica | | | | Contra a propriedade publica e particular | | | | | | | |
|---------------------------|--|----------------|--|--------|---|---------------|------------------|-------|---------------|-------|-----------------|--------|
| | Desobedi- ência às au- torida- des | Moeda falsa | Porte de ar- mas proibi- das | Outros | Abuso de con- fiança | Extor- são | Esteli- onato | Furto | Incen- dio | Roubo | Latro- cinio | Outros |
| João Alfredo..... | .. | .. | .. | .. | .. | .. | .. | .. | .. | .. | .. | .. |
| Jurema..... | .. | .. | .. | .. | .. | .. | .. | 2 | .. | .. | .. | 3 |
| Limoeiro..... | .. | .. | .. | .. | .. | .. | .. | 8 | .. | .. | .. | .. |
| Maraial..... | .. | .. | .. | .. | .. | .. | .. | .. | .. | .. | .. | .. |
| Morenos..... | 1 | .. | .. | .. | .. | .. | .. | 1 | .. | 2 | .. | .. |
| Moxotó..... | .. | .. | .. | .. | .. | .. | .. | .. | .. | .. | .. | .. |
| Nazaré..... | 1 | .. | .. | .. | .. | .. | .. | 2 | .. | .. | .. | .. |
| Novo Exú..... | .. | .. | .. | .. | .. | .. | .. | .. | .. | .. | .. | .. |
| Olinda..... | .. | .. | .. | .. | .. | .. | .. | 4 | .. | .. | .. | .. |
| Ouricuri..... | .. | .. | .. | .. | .. | .. | .. | .. | .. | .. | .. | 1 |
| Palmares..... | .. | .. | .. | .. | .. | .. | .. | 1 | .. | 2 | .. | .. |
| Panelas..... | .. | .. | .. | .. | .. | .. | .. | 1 | .. | 1 | .. | .. |
| Pau d' Alho..... | .. | .. | .. | .. | .. | .. | .. | 3 | .. | 1 | .. | .. |
| Paulista..... | .. | .. | .. | .. | .. | .. | 1 | 1 | 1 | .. | .. | .. |
| Pedra..... | .. | .. | .. | .. | .. | .. | .. | .. | .. | 3 | .. | 2 |
| Pesqueira..... | .. | .. | .. | .. | .. | .. | .. | .. | .. | .. | .. | .. |
| Petrolina..... | .. | .. | .. | .. | .. | .. | .. | .. | .. | .. | .. | .. |
| Queimadas..... | 1 | .. | .. | .. | .. | .. | .. | 2 | .. | .. | .. | .. |
| Quipapá..... | .. | .. | .. | .. | .. | .. | .. | 2 | .. | .. | .. | .. |
| Recife..... | 2 | 1 | .. | 5 | 1 | .. | 3 | 84 | .. | 5 | .. | 21 |
| Ribeirão..... | .. | .. | .. | .. | .. | .. | .. | .. | .. | .. | .. | .. |
| Rio Branco..... | .. | .. | .. | .. | .. | .. | 1 | .. | .. | .. | .. | 1 |
| Rio Formoso..... | .. | .. | .. | .. | .. | .. | .. | 1 | .. | .. | .. | .. |
| Salgueiro..... | .. | .. | .. | .. | .. | .. | .. | .. | .. | .. | .. | .. |
| São Bento..... | .. | .. | .. | .. | .. | .. | .. | .. | .. | 1 | .. | .. |
| São Caetano..... | .. | .. | .. | .. | .. | .. | .. | 5 | .. | .. | .. | .. |
| São Gonçalo..... | .. | .. | .. | .. | .. | .. | .. | .. | .. | .. | .. | .. |
| São Joaquim..... | .. | .. | 1 | .. | .. | .. | .. | .. | .. | .. | .. | .. |
| São José do Egito..... | .. | .. | .. | .. | .. | .. | .. | 4 | .. | 1 | .. | .. |
| São Lourenço da Mata..... | .. | .. | .. | .. | .. | .. | .. | 5 | .. | .. | .. | .. |
| São Vicente..... | .. | .. | .. | 1 | .. | .. | .. | .. | .. | 3 | .. | .. |
| Serinhãem..... | 1 | .. | .. | .. | .. | .. | .. | 3 | .. | 1 | .. | .. |
| Serrinha..... | .. | .. | .. | .. | .. | .. | .. | .. | .. | .. | .. | .. |
| Surubim..... | .. | .. | .. | .. | .. | .. | .. | 2 | .. | 1 | .. | 3 |
| Tacaratu..... | .. | .. | .. | .. | .. | .. | .. | .. | .. | .. | .. | .. |
| Taquaretinga..... | .. | .. | .. | .. | .. | .. | .. | .. | .. | .. | .. | .. |
| Timbaúba..... | .. | .. | .. | .. | .. | .. | .. | .. | .. | 1 | .. | .. |
| Triunfo..... | .. | .. | .. | .. | .. | .. | .. | 3 | .. | .. | .. | .. |
| Vertentes..... | .. | .. | .. | .. | .. | .. | .. | 2 | .. | .. | .. | .. |
| Vicencia..... | .. | .. | .. | .. | .. | .. | .. | 1 | .. | .. | .. | .. |
| Vila Bela..... | .. | .. | .. | .. | .. | .. | .. | .. | .. | 1 | .. | .. |
| Vitoria..... | 1 | .. | .. | 1 | .. | .. | .. | 8 | .. | 2 | .. | 1 |
| Total..... | 8 | 2 | 1 | 13 | 1 | .. | 5 | 202 | 1 | 39 | .. | 44 |

5 — Criminosos recolhidos na Casa da Detenção do Recife, no quinquenio de 1932 a 1936

| Crimes | 1932 | | 1933 | | 1934 | | 1935 | | 1936 | |
|----------------------------|-------------|---------------|-------------|---------------|-------------|---------------|-------------|---------------|-------------|---------------|
| | Ho- mens | Mu- lheres | Ho- mens | Mu- lheres | Ho- mens | Mu- lheres | Ho- mens | Mu- lheres | Ho- mens | Mu- lheres |
| Atentado ao pudor . . . | 1 | .. | 5 | .. | 1 | .. | 3 | 2 | 1 | .. |
| Contrabando | .. | .. | 2 | .. | .. | .. | .. | .. | .. | .. |
| Defloramento | 30 | .. | 26 | .. | 14 | .. | 20 | .. | 12 | .. |
| Desacato á autoridade. | 5 | .. | 2 | .. | 1 | .. | 2 | 1 | 1 | .. |
| Deserção | .. | .. | 1 | .. | .. | .. | 4 | .. | 3 | .. |
| Estupro | 14 | .. | 19 | .. | 10 | .. | 5 | .. | .. | .. |
| Estelionato | 6 | .. | 2 | .. | 4 | .. | .. | .. | .. | .. |
| Furto | 198 | 1 | 124 | 2 | 86 | 1 | 50 | .. | 28 | .. |
| Homicídio | 131 | .. | 107 | 3 | 90 | 3 | 70 | 2 | 15 | 1 |
| Infanticídio | 3 | .. | .. | 3 | 1 | 1 | .. | 1 | .. | .. |
| Incendio | 1 | .. | 1 | .. | .. | .. | .. | .. | .. | .. |
| Latrocínio | .. | .. | 1 | .. | .. | .. | 12 | .. | 6 | .. |
| Lesões corporais | 170 | 11 | 74 | 2 | 177 | 2 | 105 | 10 | 63 | 5 |
| Moeda falsa | 4 | .. | 1 | .. | 3 | .. | 5 | 2 | .. | .. |
| Rapto | 5 | .. | 3 | .. | .. | .. | 2 | .. | 1 | .. |
| Roubo | 90 | .. | 51 | .. | 25 | .. | 45 | 3 | 23 | .. |
| Tentativa de homicídio | 17 | .. | 57 | 4 | 4 | .. | 7 | 1 | 2 | .. |
| Outros crimes | 62 | 2 | 39 | 3 | 47 | 3 | 56 | 10 | 37 | 8 |
| Total | 737 | 14 | 515 | 17 | 463 | 10 | 386 | 32 | 192 | 14 |

6 — Movimento do Gabinete de Identificação Criminal, no decenio de 1927 a 1936

| Anos | Identificação | | | | | | | | | | | Total |
|----------------|------------------|--------------------------|---------------|-----------------|---------------|-------|----------------------|----------------------|------------------|--------------|----------------|--------|
| | Deliquen- tes | Con- traven- tores | Mendi- gos | Mere- trizes | Solda- dos | Civis | Do- mesti- cos | Em- prega- dos | Policia civil | Meno- res | Eleito- res | |
| 1927 | 942 | 1.418 | 418 | 890 | .. | 2.878 | 3.707 | 61 | 29 | 464 | 120 | 10.927 |
| 1928 | 850 | 1.099 | 159 | 150 | 332 | 3.304 | 2.746 | 112 | 183 | 222 | 843 | 10.000 |
| 1929 | 1.324 | 652 | 120 | 107 | 34 | 3.741 | 133 | 376 | 67 | 38 | 4.520 | 11.112 |
| 1930 | 916 | 397 | 24 | 385 | 306 | 1.754 | 32 | 41 | 109 | 234 | 232 | 4.330 |
| 1931 | 1.133 | 35 | 86 | .. | 104 | 6.598 | .. | .. | 95 | 28 | .. | 8.079 |
| 1932 | 1.021 | 157 | 81 | .. | 229 | 3.271 | .. | .. | 136 | 38 | .. | 4.933 |
| 1933 | 753 | 90 | 55 | .. | .. | 2.230 | .. | .. | 48 | 357 | <u>a</u> | 3.533 |
| 1934 | 631 | 26 | 8 | .. | .. | 1.845 | .. | .. | 82 | 101 | <u>a</u> | 2.693 |
| 1935 | 1.406 | 17 | 4 | .. | .. | 2.127 | .. | .. | 340 | 143 | <u>a</u> | 4.037 |
| 1936 | 1.149 | 84 | .. | .. | .. | 3.048 | .. | .. | 358 | 88 | 7 | 4.734 |

a — A identificação de eleitores, a partir do ano de 1933, ficou ao encargo do Tribunal Eleitoral.


7 — Suicídios e tentativas de suicídios, segundo o sexo, em 1935

| Municípios | Suicídios | | | Tentativas de suicídios | | | Total | | |
|---------------------------|-------------|---------------|------|-------------------------|---------------|------|-------------|---------------|-------|
| | Ho- mens | Mu- lheres | Soma | Ho- mens | Mu- lheres | Soma | Ho- mens | Mu- lheres | Total |
| Aliança | .. | .. | .. | .. | 1 | 1 | .. | 1 | 1 |
| Amaragi..... | .. | .. | .. | 1 | .. | 1 | 1 | .. | 1 |
| Belo Jardim..... | .. | 1 | 1 | .. | .. | .. | .. | 1 | 1 |
| Bezerros..... | 1 | .. | 1 | .. | .. | .. | 1 | .. | 1 |
| Bom Jardim..... | 1 | 2 | 3 | .. | .. | .. | 1 | 2 | 3 |
| Buique..... | 1 | .. | 1 | .. | .. | .. | 1 | .. | 1 |
| Canhotinho..... | 1 | .. | 1 | .. | .. | .. | 1 | .. | 1 |
| Caruarú..... | .. | 2 | 2 | .. | .. | .. | .. | 2 | 2 |
| Catende..... | 1 | 2 | 3 | .. | 1 | 1 | 1 | 3 | 4 |
| Correntes..... | .. | 1 | 1 | .. | .. | .. | .. | 1 | 1 |
| Custodia..... | .. | 2 | 2 | .. | .. | .. | .. | 2 | 2 |
| Flôres. | .. | 1 | 1 | .. | .. | .. | .. | 1 | 1 |
| Floresta..... | .. | .. | .. | 1 | .. | 1 | 1 | .. | 1 |
| Garanhuns..... | .. | 2 | 2 | .. | .. | .. | .. | 2 | 2 |
| Goiana..... | .. | 2 | 2 | .. | .. | .. | .. | 2 | 2 |
| Jaboatão..... | 1 | 2 | 3 | .. | .. | .. | 1 | 2 | 3 |
| Maraial..... | .. | 1 | 1 | .. | .. | .. | .. | 1 | 1 |
| Olinda..... | 1 | .. | 1 | 1 | .. | 1 | 2 | .. | 2 |
| Palmares..... | .. | .. | .. | 1 | .. | 1 | 1 | .. | 1 |
| Panelas..... | .. | .. | .. | 1 | .. | 1 | 1 | .. | 1 |
| Pau d'Alho..... | 1 | .. | 1 | 2 | .. | 2 | 3 | .. | 3 |
| Paulista..... | 4 | .. | 4 | .. | .. | .. | 4 | .. | 4 |
| Pesqueira..... | .. | 1 | 1 | 1 | .. | 1 | 1 | 1 | 2 |
| Recife..... | 13 | 11 | 24 | 3 | 4 | 7 | 16 | 15 | 31 |
| Rio Branco..... | .. | 1 | 1 | .. | .. | .. | .. | 1 | 1 |
| Rio Formoso..... | 1 | .. | 1 | .. | .. | .. | 1 | .. | 1 |
| São Lourenço da Mata..... | .. | 1 | 1 | .. | .. | .. | .. | 1 | 1 |
| Serinhãem..... | .. | 1 | 1 | .. | .. | .. | .. | 1 | 1 |
| Timbaúba..... | .. | .. | .. | 1 | .. | 1 | 1 | .. | 1 |
| Vertentes..... | .. | 1 | 1 | .. | .. | .. | .. | 1 | 1 |
| Victoria..... | .. | 1 | 1 | 1 | 1 | 2 | 1 | 2 | 3 |
| Total..... | 26 | 35 | 61 | 13 | 7 | 20 | 39 | 42 | 81 |

8 — Suicídios e tentativas de suicídios, segundo o sexo em 1936

| Municípios | Suicídios | | | Tentativas de suicídios | | | Total | | |
|----------------------------|-------------|---------------|------|-------------------------|---------------|------|-------------|---------------|------|
| | Ho- mens | Mu- lheres | Soma | Ho- mens | Mu- lheres | Soma | Ho- mens | Mu- lheres | Soma |
| Água Prêta | 1 | .. | 1 | .. | .. | .. | 1 | .. | 1 |
| Águas Belas | 1 | 1 | 2 | .. | .. | .. | 1 | 1 | 2 |
| Alagôa de Baixo | .. | 1 | 1 | 1 | .. | 1 | 1 | 1 | 2 |
| Aliança | 1 | 1 | 2 | .. | .. | .. | 1 | 1 | 2 |
| Altinho | 1 | .. | 1 | .. | .. | .. | 1 | .. | 1 |
| Amaragí | .. | .. | .. | .. | 1 | 1 | .. | 1 | 1 |
| Bebedouro | 1 | .. | 1 | .. | .. | .. | 1 | .. | 1 |
| Belo Jardim | .. | .. | .. | .. | 1 | 1 | .. | 1 | 1 |
| Bezerros | 1 | 1 | 2 | 1 | .. | 1 | 2 | 1 | 3 |
| Bom Jardim | 2 | .. | 2 | .. | .. | .. | 2 | .. | 2 |
| Brejo da M. de Deus | 2 | .. | 2 | .. | .. | .. | 2 | .. | 2 |
| Cabo | .. | .. | .. | .. | 1 | 1 | .. | 1 | 1 |
| Caruarú. | 1 | .. | 1 | .. | .. | .. | 1 | .. | 1 |
| Catende | .. | 1 | 1 | .. | .. | .. | .. | 1 | 1 |
| Floresta dos Leões | .. | 2 | 2 | .. | .. | .. | .. | 2 | 2 |
| Gameleira | 1 | .. | 1 | .. | .. | .. | 1 | .. | 1 |
| Garanhuns | 1 | 1 | 2 | .. | .. | .. | 1 | 1 | 2 |
| Gloria de Goitá | .. | 1 | 1 | 1 | .. | 1 | 1 | 1 | 2 |
| Goiana | 1 | .. | 1 | .. | .. | .. | 1 | .. | 1 |
| Iguarassú | 1 | 1 | 2 | 1 | .. | 1 | 2 | 1 | 3 |
| Ipojuca | .. | .. | .. | 1 | .. | 1 | 1 | .. | 1 |
| Itambé | 1 | .. | 1 | .. | .. | .. | 1 | .. | 1 |
| Jaboatão | .. | .. | .. | .. | 1 | 1 | .. | 1 | 1 |
| João Alfredo | 1 | .. | 1 | .. | .. | .. | 1 | .. | 1 |
| Jurema | .. | .. | .. | .. | 1 | 1 | .. | 1 | 1 |
| Limoeiro | .. | 1 | 1 | .. | .. | .. | .. | 1 | 1 |
| Olinda | .. | .. | .. | 1 | .. | 1 | 1 | .. | 1 |
| Ouricuri | 1 | .. | 1 | .. | .. | .. | 1 | .. | 1 |
| Pálmares | .. | .. | .. | 1 | .. | 1 | 1 | .. | 1 |
| Pau d'Alho | .. | .. | .. | .. | 1 | 1 | .. | 1 | 1 |
| Paulista | 1 | .. | 1 | 2 | .. | 2 | 3 | .. | 3 |
| Pesqueira | .. | 1 | 1 | .. | .. | .. | .. | 1 | 1 |
| Recife | 16 | 11 | 27 | 7 | 8 | 15 | 23 | 19 | 42 |
| Rio Formoso | 2 | .. | 2 | .. | .. | .. | 2 | .. | 2 |
| São Lourenço da Mata | 1 | 1 | 2 | .. | .. | .. | 1 | 1 | 2 |
| São Vicente | .. | 1 | 1 | .. | .. | .. | .. | 1 | 1 |
| Surubim | 1 | .. | 1 | 1 | .. | 1 | 2 | .. | 2 |
| Timbaúba | .. | .. | .. | 3 | 1 | 4 | 3 | 1 | 4 |
| Vitoria | 1 | .. | 1 | 2 | .. | 2 | 3 | .. | 3 |
| Total | 40 | 25 | 65 | 22 | 15 | 37 | 62 | 40 | 102 |

SITUAÇÃO ADMINISTRATIVA E POLITICA



GESTÃO, ORDEM E DEFESA PUBLICA

I — Administração

1 — Divisão administrativa do Estado, em 1935 e 1936

| Municípios | | Distritos | | |
|--------------|-----------------------------|--------------|------------------|--------------------------|
| N.º de ordem | Nomes | N.º de ordem | N.º por distrito | Nomes |
| 1 | Afogados de Ingazeira | 1 | 1.º | Afogados de Ingazeira |
| | | 2 | 2.º | Espirito Santo |
| | | 3 | 3.º | Ingazeira |
| | | 4 | 4.º | Macaos |
| | | 5 | 5.º | Varas |
| 2 | Água Preta | 6 | 1.º | Água Preta |
| | | 7 | 2.º | Xexéó |
| | | 8 | 3.º | Sertãozinho de Baixo |
| 3 | Águas Belas | 9 | 1.º | Águas Belas |
| | | 10 | 2.º | Mocambos |
| | | 11 | 3.º | Pau Ferro |
| 4 | Alagôa de Baixo | 12 | 1.º | Alagôa de Baixo |
| | | 13 | 2.º | Algodões |
| 5 | Aliança | 14 | 1.º | Aliança |
| | | 15 | 2.º | Lagôa Seca |
| | | 16 | 3.º | Nossa Senhora do O' |
| | | 17 | 4.º | Lapa |
| 6 | Altinho | 18 | 1.º | Altinho |
| | | 19 | 2.º | Caehoeira Grande |
| 7 | Amaragi | 20 | 1.º | Amaragi |
| | | 21 | 2.º | Aripibú |
| | | 22 | 3.º | Cortês |
| | | 23 | 4.º | Primavera |
| 8 | Angelim | 24 | 1.º | Angelim |
| | | 25 | 2.º | Palmeira |
| | | 26 | 3.º | Jupí |
| | | 27 | 4.º | Ouricuri (1) |
| 9 | Barreiros | 28 | 1.º | Barreiros |
| | | 29 | 2.º | São José da Corôa Grande |
| | | 30 | 3.º | Muitas Cabras |
| 10 | Bebedouro | 31 | 1.º | Bebedouro |
| 11 | Belém | 32 | 1.º | Belém |
| 12 | Belmonte | 33 | 1.º | Belmonte |
| | | 34 | 2.º | Bom Nome |
| | | 35 | 3.º | São João de Campos |
| | | 36 | 4.º | Santa Maria |
| 13 | Belo Jardim | 37 | 1.º | Belo Jardim |
| | | 38 | 2.º | Serra do Vento |
| | | 39 | 3.º | Aldeia Velha |
| 14 | Bezerros | 40 | 1.º | Bezerros |
| | | 41 | 2.º | Camocim |
| | | 42 | 3.º | São Miguel |
| | | 43 | 4.º | Sapucaia |

(1) O 4.º distrito foi creado pelo ato n.º 5 de 1/2/36.

1 — Divisão administrativa do Estado, em 1935 e 1936


| Municípios | | Distritos | | |
|--------------|------------------------------|--------------|------------------|-------------------------|
| N.º de ordem | Nomes | N.º de ordem | N.º por distrito | Nomes |
| 15 | Bôa Vista | 44 | 1.º | Bôa Vista |
| | | 45 | 2.º | Carabas |
| | | 46 | 3.º | Jatobá de Santa Barbara |
| | | 47 | 4.º | Pontal (1) |
| 16 | Bom Conselho | 48 | 1.º | Bom Conselho |
| | | 49 | 2.º | Caldeirões |
| | | 50 | 3.º | Prata |
| | | 51 | 4.º | São Serafim |
| 17 | Bom Jardim | 52 | 1.º | Bom Jardim |
| | | 53 | 2.º | Bizarra |
| | | 54 | 3.º | São Paulo (2) |
| 18 | Bonito | 55 | 1.º | Bonito |
| | | 56 | 2.º | Barra de São João |
| | | 57 | 3.º | Alto Bonito |
| | | 58 | 4.º | Ilha de Flôres |
| 19 | Brejo da Madre de Deus | 59 | 1.º | Brejo |
| | | 60 | 2.º | Jatobá |
| | | 61 | 3.º | Fazenda Nova |
| 20 | Buique | 62 | 1.º | Buique |
| | | 63 | 2.º | São Domingos |
| 21 | Cabo | 64 | 1.º | Cabo |
| | | 65 | 2.º | Ponte dos Carvalhos |
| | | 66 | 3.º | Jussural |
| | | 67 | 4.º | Nazaré |
| 22 | Cabrobó | 68 | 1.º | Cabrobó |
| | | 69 | 2.º | Orocó |
| 23 | Canhotinho | 70 | 1.º | Canhotinho |
| | | 71 | 2.º | Glicerio |
| | | 72 | 3.º | Tipí |
| | | 73 | 4.º | Lagêdo |
| | | 74 | 5.º | Calçado |
| 24 | Caruarú | 75 | 1.º | Caruarú |
| | | 76 | 2.º | Carapatós |
| | | 77 | 3.º | Riacho das Almas |
| 25 | Catende | 78 | 1.º | Catende |
| | | 79 | 2.º | Belém de Maria |
| 26 | Correntes | 80 | 1.º | Correntes |
| | | 81 | 2.º | Lagôa do Emidio |
| | | 82 | 3.º | Lagôa do Ouro |
| | | 83 | 4.º | Poço Comprido |

(1) Tem séde em Malhada Real.

(2) Antigo Larangeira Sêca — O distrito foi creado em 1936.

1 — Divisão administrativa do Estado, em 1935 e 1936

| N.º de ordem | Municípios | Distritos | | |
|--------------|--------------------------|--------------|------------------|----------------------------------|
| | Nomes | N.º de ordem | N.º por distrito | Nomes |
| 27 | Custodia | 84 | 1.º | Custodia |
| | | 85 | 2.º | Betania |
| 28 | Escada | 86 | 1.º | Escada |
| | | 87 | 2.º | Frcixeiras |
| 29 | Flôres | 88 | 1.º | Flôres |
| | | 89 | 2.º | Carnaíba |
| | | 90 | 3.º | Boa Vista |
| | | 91 | 4.º | São Serafim |
| 30 | Floresta | 92 | 1.º | Floresta |
| | | 93 | 2.º | Nazaré |
| | | 94 | 3.º | Barra do Silva |
| | | 95 | 4.º | Rochêdo |
| | | 96 | 5.º | Itaurnba |
| 31 | Floresta dos Leões | 97 | 1.º | Floresta dos Leões |
| | | 98 | 2.º | Lagôa do Carro |
| 32 | Frei Caneca | 99 | 1.º | Frci Caneca |
| | | 100 | 2.º | Lagôa do Souza |
| 33 | Gameleira | 101 | 1.º | Gameleira |
| | | 102 | 2.º | José da Costa |
| | | 103 | 3.º | Cuiambuea |
| 34 | Garanhuns | 104 | 1.º | Garanhuns |
| | | 105 | 2.º | Garanhuns (Boa Vista) |
| | | 106 | 3.º | São João |
| | | 107 | 4.º | Brejão |
| | | 108 | 5.º | Serrinha |
| | | 109 | 6.º | São Caetano |
| | | 110 | 7.º | São Pedro |
| | | 111 | 8.º | São Vicente Ferrer |
| | | 112 | 9.º | São José de Baraúnas |
| 35 | Gloria de Goitá | 113 | 1.º | Gloria de Goitá |
| | | 114 | 2.º | Jardim |
| | | 115 | 3.º | Chã de Alegria |
| | | 116 | 4.º | Dnarte Dias |
| 36 | Goiana | 117 | 1.º | Goiana |
| | | 118 | 2.º | Goianinha |
| | | 119 | 3.º | Arcias |
| | | 120 | 4.º | Tejucofapo |
| | | 121 | 5.º | Ponta de Pedras |
| 37 | Granito | 122 | 1.º | Bodocó |
| | | 123 | 2.º | Brejo de Santo Antonio (Sipaúba) |
| | | 124 | 3.º | Granito |
| | | 125 | 4.º | Leopoldina |
| | | 126 | 5.º | Poço Cercado |
| 38 | Gravatá | 127 | 1.º | Gravatá |
| | | 128 | 2.º | Urçú-Mirim |
| | | 129 | 3.º | Chã Grande |



1 — Divisão administrativa do Estado, em 1935 e 1936

| Municípios | | Distritos | | |
|--------------|--------------------|--------------|------------------|----------------------------|
| N.º de ordem | Nomes | N.º de ordem | N.º por distrito | Nomes |
| 39 | Iguarassú | 130 | 1.º | Iguarassú |
| | | 131 | 2.º | Itapissuma |
| | | 132 | 3.º | Chã do Estevam |
| | | 133 | 4.º | Itamaracá (1) |
| 40 | Ipojuca | 134 | 1.º | Ipojuca |
| | | 135 | 2.º | Nossa Senhora do Ó |
| | | 136 | 3.º | Santo Antonio da Camêla |
| 41 | Itambé | 137 | 1.º | Itambé |
| | | 138 | 2.º | Caricé |
| | | 139 | 3.º | Serrinha |
| | | 140 | 4.º | Camutanga |
| 42 | Jaboatão | 141 | 1.º | Jaboatão |
| | | 142 | 2.º | Nossa Senhora dos Prazeres |
| 43 | João Alfredo | 143 | 1.º | João Alfredo (2) |
| | | 144 | 2.º | Salgadinho |
| 44 | Jurema | 145 | 1.º | Jurema |
| | | 146 | 2.º | Alto de Santo Antonio |
| 45 | Limoeiro | 147 | 1.º | Limoeiro |
| | | 148 | 2.º | Pedra Tapada |
| | | 149 | 3.º | Malhadinha |
| | | 150 | 4.º | Cedro |
| 46 | Maraial | 151 | 1.º | Maraial |
| | | 152 | 2.º | Jaqueira |
| 47 | Morenos | 153 | 1.º | Morenos |
| | | 154 | 2.º | Tapera |
| | | 155 | 3.º | Buscaú |
| 48 | Moxotó | 156 | 1.º | Moxotó |
| | | 157 | 2.º | Mariana |
| | | 158 | 3.º | Jeritacó |
| | | 159 | 4.º | Espirito Santo |
| 49 | Nazaré | 160 | 1.º | Nazaré |
| | | 161 | 2.º | Tracunhãem |
| | | 162 | 3.º | Buenos Aires |
| 50 | Novo Exú | 163 | 1.º | Novo Exú |
| | | 164 | 2.º | Cana Brava (3) |
| | | 165 | 3.º | Baixio |
| | | 166 | 4.º | Bom Jardim |
| 51 | Olinda | 167 | 1.º | Olinda |

(1) Tem como séde Pilar.

(2) Município creado em 1935, pela lei 23 de 10 de Outubro do mesmo ano.

(3) Transferida a séde do 2.º distrito de Tabocas para Cana Brava.

1 — Divisão administrativa do Estado, em 1935 e 1936

| Municípios | | Distritos | | |
|--------------|-----------------|--------------|------------------|------------------------|
| N.º de ordem | Nomes | N.º de ordem | N.º por distrito | Nomes |
| 52 | Ouricuri..... | 168 | 1.º | Ouricuri |
| | | 169 | 2.º | Serra Branca |
| | | 170 | 3.º | São Felix |
| | | 171 | 4.º | Santa Cruz |
| | | 172 | 5.º | Barra de São Pedro |
| | | 173 | 6.º | Olho d'Água |
| | | 174 | 7.º | Santa Filomena |
| 53 | Palmares..... | 175 | 1.º | Palmares |
| | | 176 | 2.º | Joaquim Nabuco |
| | | 177 | 3.º | Bentiví |
| 54 | Panelas..... | 178 | 1.º | Panelas |
| | | 179 | 2.º | Cupira |
| 55 | Pau d'Alho..... | 180 | 1.º | Pau d'Alho |
| 56 | Paulista..... | 181 | 1.º | Paulista (1) |
| 57 | Pedra..... | 182 | 1.º | Pedra |
| | | 183 | 2.º | Santo Antonio do Tará |
| | | 184 | 3.º | Bôa Sorte |
| | | 185 | 4.º | São Pedro |
| 58 | Pesqueira..... | 186 | 1.º | Pesqueira |
| | | 187 | 2.º | Alagoinha |
| | | 188 | 3.º | Poção |
| | | 189 | 4.º | Cimbres |
| | | 190 | 5.º | Salôbro |
| | | 191 | 6.º | Sanharó |
| | | 192 | 7.º | Mimoso |
| 59 | Petrolina..... | 193 | 1.º | Petrolina |
| | | 194 | 2.º | Santa Fé (2) |
| | | 195 | 3.º | Cachoeira do Roberto |
| | | 196 | 4.º | Caboclo (3) |
| | | 197 | 5.º | Poço d'Anta (4) |
| 60 | Queimadas..... | 198 | 1.º | Queimadas |
| | | 199 | 2.º | Machados |
| | | 200 | 3.º | Clã do Rocha |
| | | 201 | 4.º | Umbuzeiro |
| 61 | Quipapá..... | 202 | 1.º | Quipapá |
| | | 203 | 2.º | São Benedito |
| | | 204 | 3.º | São Sebastião da Barra |
| | | 205 | 4.º | Barra de Jangada |
| | | 206 | 5.º | Pau Ferro |

(1) Município criado por lei n.º 11 de 4/9/1935.

(2) Tem a séde em Rajada.

(3) » » » » Afranio.

(4) » » » » Cachoeirinha.

1 — Divisão administrativa do Estado, em 1935 e 1936

| Municípios | | Distritos | | |
|--------------|----------------------------|--------------|------------------|------------------------|
| N.º de ordem | Nomes | N.º de ordem | N.º por distrito | Nomes |
| 62 | Recife..... | 207 | .. | Recife (1) |
| 63 | Ribeirão..... | 208 | 1.º | Ribeirão |
| | | 209 | 2.º | Caxangá |
| 64 | Rio Branco..... | 210 | 1.º | Rio Branco |
| 65 | Rio Formoso..... | 211 | 1.º | Rio Formoso |
| | | 212 | 2.º | Tamandaré |
| | | 213 | 3.º | Cucaú |
| | | 214 | 4.º | Santo André |
| 66 | Salgueiro | 215 | 1.º | Salgueiro |
| | | 216 | 2.º | Lagôa |
| | | 217 | 3.º | Bezeros |
| | | 218 | 4.º | Conceição das Creoulas |
| 67 | São Bento..... | 219 | 1.º | São Bento |
| | | 220 | 2.º | Cachoeirinha |
| | | 221 | 3.º | Capoeiras |
| | | 222 | 4.º | Retiro |
| 68 | São Caetano. | 223 | 1.º | São Caetano |
| | | 224 | 2.º | Antonio Olinto |
| | | 225 | 3.º | São José do Garrote |
| 69 | São Gonçalo | 226 | 1.º | São Gonçalo |
| | | 227 | 2.º | Morais |
| 70 | São Joaquim | 228 | 1.º | São Joaquim |
| | | 229 | 2.º | Senador Tiburcio |
| | | 230 | 3.º | Santana |
| 71 | São José do Egito.... | 231 | 1.º | São José do Egito |
| | | 232 | 2.º | Umburanas (2) |
| | | 233 | 3.º | Tigre |
| 72 | São Lourenço da Mata | 234 | 1.º | São Lourenço da Mata |
| | | 235 | 2.º | Camaragibe |
| | | 236 | 3.º | Luz |
| 73 | São Vicente..... | 237 | 1.º | Macapá |
| | | 238 | 2.º | São Vicente |
| | | 239 | 3.º | São José do Sirigi |
| | | 240 | 4.º | Poço Comprido |
| | | 241 | 5.º | Pirauá |

(1) O município da Capital não tem distritos administrativos, com categoria de vilas, como os do interior. A Prefeitura divide para efeitos fiscaes, o territorio municipal em 10 circunscrições: Recife, São José, Santo Antonio, Boa Vista, Beberibe, Afogados, Tegipiú, Graças, Pôço e Varzea.

(2) Ou São Pedro das Lages.

1 — Divisão administrativa do Estado, em 1935 e 1936

| Municípios | | Distritos | | |
|--------------|--------------------|--------------|------------------|----------------------------|
| N.º de ordem | Nomes | N.º de ordem | N.º por distrito | Nomes |
| 74 | Serinhãem | 242 | 1.º | Serinhãem |
| | | 243 | 2.º | Batra |
| | | 244 | 3.º | Pau Branco |
| 75 | Serrinha | 245 | 1.º | Serrinha |
| | | 246 | 2.º | Ipueiras |
| | | 247 | 3.º | Cachoeira |
| | | 248 | 4.º | Caririzinho |
| | | 249 | 5.º | Terra Nova |
| 76 | Surubim..... | 250 | 1.º | Surubim |
| | | 251 | 2.º | Casinhas |
| 77 | Tacaratiú .. | 252 | 1.º | Tacaratiú |
| | | 253 | 2.º | Itaparica (1) |
| | | 254 | 3.º | Moxotó |
| 78 | Taquaratinga | 255 | 1.º | Taquaratinga |
| | | 256 | 2.º | Santa Cruz |
| | | 257 | 3.º | Pará |
| 79 | Timbaúba | 258 | 1.º | Timbaúba |
| | | 259 | 2.º | Cruangi |
| | | 260 | 3.º | Livramento de Tiúma |
| 80 | Triunfo | 261 | 1.º | Triunfo |
| | | 262 | 2.º | Santa Cruz |
| | | 263 | 3.º | Lage de Carrapato |
| | | 264 | 4.º | Jericó |
| 81 | Vertentes | 265 | 1.º | Vertentes |
| | | 266 | 2.º | Torres |
| | | 267 | 3.º | Santa Maria |
| | | 268 | 4.º | Frei Miguelinho |
| 82 | Vicencia | 269 | 1.º | Vicencia |
| | | 270 | 2.º | Sapé |
| 83 | Vila Bela | 271 | 1.º | Vila Bela |
| | | 272 | 2.º | São Francisco |
| | | 273 | 3.º | São João do Barro Vermelho |
| | | 274 | 4.º | Sítios Novos |
| 84 | Vitoria..... | 275 | 1.º | Vitoria |
| | | 276 | 2.º | Peri-Peri |
| | | 277 | 3.º | São João dos Pombos |

(1) Mudou o nome de Jatobá para Itaparica, em 1936.

2 — Pessoal da administração federal,

| N.º de ordem | Repartições | Total dos funcionarios | Vencimentos | | | | | | | |
|--------------|--|------------------------|-------------|------------------|------------------|------------------|------------------|------------------|------------------|------------------|
| | | | Até 100\$ | De 101\$ a 200\$ | De 201\$ a 300\$ | De 301\$ a 400\$ | De 401\$ a 500\$ | De 501\$ a 600\$ | De 601\$ a 700\$ | De 701\$ a 800\$ |
| | Ministerio da Fazenda | | | | | | | | | |
| 1 | Patrimonio da União (Anexo á Delegacia Fiscal)... | 14 | .. | 6 | .. | 1 | 1 | .. | .. | .. |
| 2 | Delegacia Fiscal..... | 116 | .. | .. | .. | 5 | 6 | .. | 12 | .. |
| 3 | Alfandega | — | — | — | — | — | — | — | — | — |
| 4 | Caixa Economica | — | — | — | — | — | — | — | — | — |
| 5 | Contadoria Seccional (Anexo á Delegacia Fiscal)... | 9 | .. | .. | .. | .. | .. | .. | 6 | .. |
| | Ministerio da Justiça | | | | | | | | | |
| 6 | Justiça Federal..... | — | — | — | — | — | — | — | — | — |
| 7 | Tribunal Regional de Justiça Eleitoral..... | 16 | .. | 4 | .. | .. | 2 | 3 | 1 | .. |
| | Ministerio da Marinha | | | | | | | | | |
| 8 | Inspetoria de Saúde dos Portos de Pernambuco.. | 23 | .. | .. | 3 | 12 | 4 | 1 | .. | .. |
| 9 | Capitania dos Portos de Pernambuco..... | 25 | .. | 10 | 1 | 3 | 4 | 4 | 2 | 1 |
| 10 | Fiscalização dos Portos de Pernambuco..... | 224 | 4 | 43 | 71 | 48 | 27 | 9 | 11 | 3 |
| | Ministerio da Educação e Saúde Publica | | | | | | | | | |
| 11 | Faculdade de Direito | — | — | — | — | — | — | — | — | — |
| 12 | Inspetoria do Serviço de Febre Amarela..... | — | — | — | — | — | — | — | — | — |
| 13 | Licen Industrial de Pernambuco..... | 31 | .. | .. | 2 | 1 | 17 | 1 | 1 | .. |
| | Ministerio do Trabalho | | | | | | | | | |
| 14 | Inspetoria do Ministerio do Trabalho..... | 23 | .. | .. | .. | 1 | 4 | 8 | 3 | .. |
| 15 | Inspetoria de Seguros e Capitalização Privadas.... | 5 | .. | .. | .. | 1 | .. | 1 | .. | .. |
| 16 | Instituto Nacional de Previdencia | 10 | .. | 3 | 2 | .. | 1 | .. | .. | 1 |
| | Ministerio de Viação e Obras Publicas | | | | | | | | | |
| 17 | Inspetoria Fed. das Estradas | 4 | .. | .. | .. | 1 | .. | .. | .. | .. |
| 18 | Departamento dos Correios e Telegrafos..... | 1.092 | 253 | 160 | 231 | 117 | 67 | 65 | 46 | .. |
| 19 | Inspetoria Regional de Meteorologia do Nordeste... | — | — | — | — | — | — | — | — | — |
| | Ministerio da Agricultura | | | | | | | | | |
| 20 | Secção de class. official do algodão..... | 46 | .. | 17 | 17 | 11 | 1 | .. | .. | .. |
| 21 | Insp. Reg. do Fomento da Produção animal..... | 101 | 48 | 30 | 6 | .. | 2 | .. | 1 | 5 |
| 22 | Inspetoria Regional do Serviço de Defeza Sanitaria Animal..... | 24 | .. | .. | 3 | 5 | 6 | 2 | 1 | .. |
| 23 | Inspetoria Agricola da 3.ª Região..... | 14 | .. | .. | 2 | 4 | .. | .. | 1 | .. |
| 24 | Serviço Tecnico do Café.. | 8 | .. | .. | 2 | .. | 1 | .. | 1 | .. |
| 25 | 3.ª Secção Tecnica do Ministerio da Agricultura.. | 45 | 30 | 5 | .. | 2 | 2 | .. | 1 | .. |
| 26 | Inspetoria de Def. Vegetal | 2 | .. | .. | .. | .. | 1 | .. | .. | .. |
| 27 | Instituto do Açucar e do Alcool..... | 11 | .. | .. | 2 | .. | 3 | .. | 3 | .. |
| | Total | 1.843 | 335 | 274 | 342 | 212 | 149 | 94 | 90 | 10 |

segundo os vencimentos, em 1935

| mensais | | | | | | | | | | | | | N.º de ordem | |
|------------------|--------------------|----------------------|----------------------|----------------------|----------------------|----------------------|----------------------|----------------------|----------------------|----------------------|----------------------|--------------------|--------------|----|
| De 801\$ a 900\$ | De 901\$ a 1:000\$ | De 1:001\$ a 1:100\$ | De 1:101\$ a 1:200\$ | De 1:201\$ a 1:300\$ | De 1:301\$ a 1:400\$ | De 1:401\$ a 1:500\$ | De 1:501\$ a 1:600\$ | De 1:601\$ a 1:700\$ | De 1:701\$ a 1:800\$ | De 1:801\$ a 1:900\$ | De 1:901\$ a 2:000\$ | De mais de 2:000\$ | | |
| 2 | .. | 2 | .. | .. | .. | 1 | .. | .. | .. | .. | .. | .. | 1 | 1 |
| 16 | .. | .. | .. | .. | 8 | .. | 1 | .. | .. | .. | .. | .. | 1 | 1 |
| — | — | — | — | — | — | — | — | — | — | — | — | — | — | 3 |
| — | — | — | — | — | — | — | — | — | — | — | — | — | — | 4 |
| 1 | .. | .. | .. | 1 | .. | 1 | .. | .. | .. | .. | .. | .. | .. | 5 |
| — | — | — | — | — | — | — | — | — | — | — | — | — | — | 6 |
| 5 | .. | .. | .. | 2 | .. | 2 | .. | .. | .. | 1 | .. | .. | .. | 7 |
| 2 | .. | .. | 1 | .. | .. | .. | .. | .. | .. | .. | .. | .. | .. | 8 |
| .. | .. | .. | .. | .. | .. | .. | .. | .. | .. | .. | .. | .. | .. | 9 |
| .. | 3 | .. | 1 | .. | 1 | .. | 1 | .. | .. | .. | 1 | 1 | 1 | 10 |
| — | — | — | — | — | — | — | — | — | — | — | — | — | — | 11 |
| — | — | — | — | — | — | — | — | — | — | — | — | — | — | 12 |
| 7 | .. | .. | .. | .. | .. | 1 | .. | .. | .. | 1 | .. | .. | .. | 13 |
| 2 | .. | 3 | .. | .. | .. | .. | .. | 1 | .. | 1 | .. | .. | .. | 14 |
| .. | .. | .. | .. | 2 | .. | 1 | .. | .. | .. | .. | .. | .. | .. | 15 |
| .. | .. | .. | 1 | .. | .. | .. | .. | .. | .. | .. | 1 | 1 | 1 | 16 |
| 1 | .. | .. | .. | .. | .. | .. | .. | .. | 2 | .. | .. | .. | .. | 17 |
| 87 | .. | 25 | .. | 30 | .. | 9 | .. | .. | .. | 1 | .. | 1 | 1 | 18 |
| — | — | — | — | — | — | — | — | — | — | — | — | — | — | 19 |
| .. | .. | .. | .. | .. | .. | .. | .. | .. | .. | .. | .. | .. | .. | 20 |
| .. | .. | .. | .. | 5 | .. | .. | 3 | .. | .. | .. | 1 | .. | .. | 21 |
| .. | 2 | .. | .. | 2 | .. | .. | 2 | .. | .. | .. | 1 | .. | .. | 22 |
| .. | 1 | 3 | .. | 2 | .. | .. | .. | .. | .. | 1 | .. | .. | .. | 23 |
| .. | 1 | .. | 1 | 1 | .. | .. | .. | .. | .. | .. | 1 | .. | .. | 24 |
| .. | .. | .. | .. | .. | .. | .. | .. | 4 | .. | .. | .. | 1 | .. | 25 |
| .. | .. | .. | .. | .. | .. | .. | .. | 1 | .. | .. | .. | .. | .. | 26 |
| .. | .. | .. | .. | 1 | .. | .. | .. | .. | .. | 1 | .. | 1 | 1 | 27 |
| 123 | 7 | 35 | 4 | 54 | 1 | 22 | 6 | 6 | 2 | 8 | 5 | 64 | | |

3 — Pessoal da administração estadual,

| N.º de ordem | Repartições | Total dos funcionarios | Vencimentos | | | | | | | |
|--------------|---|------------------------|-------------|------------------|------------------|------------------|------------------|------------------|------------------|------------------|
| | | | Até 100\$ | De 101\$ a 200\$ | De 201\$ a 300\$ | De 301\$ a 400\$ | De 401\$ a 500\$ | De 501\$ a 600\$ | De 601\$ a 700\$ | De 701\$ a 800\$ |
| 1 | Interventoria e Gabinete do Interventor..... | 31 | .. | 13 | 2 | 9 | .. | 2 | 2 | .. |
| 2 | Assembléa Legislativa.... | 25 | .. | 4 | 5 | 5 | 7 | .. | .. | 1 |
| | Secretaria da Justiça, Educação e Interior | | | | | | | | | |
| 3 | Gabinete do Secretario... | 19 | .. | 1 | 2 | 4 | 1 | 4 | 4 | .. |
| 4 | Juizes e outros funcionarios da Justiça | 156 | .. | .. | .. | .. | .. | .. | 80 | .. |
| 5 | Palacio da Justiça | 11 | .. | 7 | 3 | 1 | .. | .. | .. | .. |
| 6 | Conselho Penitenciario ... | 1 | .. | .. | .. | .. | 1 | .. | .. | .. |
| 7 | Casa de Detenção | 52 | .. | 2 | 39 | 6 | 3 | .. | .. | 1 |
| 8 | Presidio de Fernando de Noronha | 21 | 14 | 3 | 1 | 1 | .. | .. | .. | 1 |
| 9 | Diretoria Tecnica de Educação | 35 | .. | 15 | .. | 12 | .. | 6 | .. | .. |
| 10 | Educação primaria | 1.137 | 62 | 156 | 307 | 570 | .. | .. | 11 | 30 |
| 11 | Escolas Tecnica Profissionais | 72 | .. | 13 | 15 | 17 | 23 | 11 | .. | .. |
| 12 | Ginasio Pernambucano ... | 58 | 1 | 6 | 13 | 7 | 2 | 2 | 3 | 2 |
| 13 | Escola Normal | 54 | .. | 6 | 15 | 2 | .. | 2 | 3 | 1 |
| 14 | Escola de Aperfeiçoamento | 10 | .. | 1 | .. | .. | .. | 9 | .. | .. |
| 15 | Biblioteca e Museu do Estado | 18 | .. | 3 | 8 | 4 | 1 | 1 | .. | .. |
| 16 | Serviço de Pronto Socorro | 86 | 12 | 32 | 8 | 18 | .. | 9 | .. | 6 |
| 17 | Assistencia a Psicopatas.. | 180 | 108 | 39 | 12 | 3 | 8 | .. | 2 | 2 |
| 18 | Abrigo de Menores..... | 14 | 2 | 5 | 4 | .. | 2 | .. | .. | .. |
| 19 | Instituto Profissional de Garanhuns | 35 | 10 | 9 | 10 | 5 | .. | .. | .. | .. |
| 20 | Preventorio Bruno Veloso | 11 | .. | 8 | .. | .. | 1 | 1 | 1 | .. |
| 21 | Fiscalização Geral do Jogo | 1 | .. | .. | .. | .. | .. | .. | .. | .. |
| | Secretaria de Segurança Publica | | | | | | | | | |
| 22 | Gabinete do Secretario... | 148 | .. | .. | 24 | 87 | 18 | 4 | 3 | 5 |
| 23 | Gabinete de Identificação. | 15 | .. | 1 | 4 | 5 | 2 | 1 | 1 | .. |
| 24 | Instituto Medico Legal... | 18 | .. | 4 | 5 | 4 | .. | .. | 4 | .. |

3 — Pessoal da administração estadual,

| N.º de ordem | Repartições | Total dos funcionarios | Vencimentos | | | | | | | |
|--------------|--|------------------------|-------------|------------------|------------------|------------------|------------------|------------------|------------------|------------------|
| | | | Até 100\$ | De 101\$ a 200\$ | De 201\$ a 300\$ | De 301\$ a 400\$ | De 401\$ a 500\$ | De 501\$ a 600\$ | De 601\$ a 700\$ | De 701\$ a 800\$ |
| 25 | Inspetoria Geral de Veículos e Guarda Civil | 316 | .. | 222 | 88 | 3 | 1 | 1 | .. | .. |
| 26 | Cadeias e Quarteis..... | 81 | 81 | .. | .. | .. | .. | .. | .. | .. |
| 27 | Inspectoria da Policia Maritima | 35 | .. | .. | 18 | 10 | 5 | 1 | .. | .. |
| | Secretaria de Viação, Obras Publicas, Agricultura e Comercio | | | | | | | | | |
| 28 | Gabinete do Secretario... | 13 | .. | 2 | 1 | 4 | .. | 1 | 2 | .. |
| 29 | Repartição de Viação e Obras Publicas | 76 | .. | 15 | 11 | 11 | 8 | 7 | 6 | 5 |
| 30 | Repartição de Saneamento | 835 | 224 | 324 | 144 | 69 | 45 | 10 | 7 | 2 |
| 31 | Junta Comercial..... | 7 | .. | 2 | .. | 1 | 1 | .. | 1 | 1 |
| 32 | Fiscalização dos Serviços Publicos Contratados .. | 15 | .. | 10 | .. | 1 | .. | 3 | .. | .. |
| 33 | Diretoria Geral de Estatística | 35 | .. | 1 | 17 | 5 | 1 | 4 | 2 | .. |
| 34 | Diretoria de Industria Animal | 11 | .. | .. | 3 | 1 | 1 | 1 | 3 | .. |
| 35 | Secretaria de Agricultura. | 33 | .. | .. | 8 | 3 | 2 | .. | 6 | .. |
| | Secretaria da Fazenda | | | | | | | | | |
| 36 | Gabinete do Secretario... | 15 | .. | 1 | 2 | 1 | 2 | 3 | .. | 2 |
| 37 | Comissão de Consolidação da Divida Ativa | 3 | .. | .. | .. | 2 | .. | .. | .. | .. |
| 38 | Tesouro do Estado..... | 89 | .. | .. | 11 | 13 | .. | 22 | .. | 16 |
| 39 | Coletorias e demais Agencias Arrecadadoras.... | 102 | 100 | 2 | .. | .. | .. | .. | .. | .. |
| 40 | Recebedoria do Estado.... | 155 | .. | 5 | 40 | 8 | 40 | 21 | .. | 24 |
| 41 | Imprensa Oficial..... | 159 | .. | 76 | 50 | 16 | 8 | 6 | 1 | 1 |
| 42 | Departamento de Saúde Publica | 274 | 57 | 93 | 3 | 45 | 19 | 17 | 4 | 12 |
| 43 | Departamento Geral das Municipalidades..... | 20 | .. | .. | 1 | 4 | 7 | 2 | 2 | .. |
| 44 | Obras Complementares do Porto..... | 59 | .. | 4 | 19 | 13 | 6 | 5 | .. | 3 |
| 45 | Docas do Porto | 205 | .. | 87 | 68 | 12 | 23 | 5 | .. | 2 |
| | Total | 4.746 | 671 | 1.172 | 961 | 982 | 238 | 151 | 148 | 117 |

segundo os vencimentos, em 1935

| mensais | | | | | | | | | | | | | N.º de ordem |
|------------------|--------------------|----------------------|----------------------|----------------------|----------------------|----------------------|----------------------|----------------------|----------------------|----------------------|----------------------|--------------------|--------------|
| De 801\$ a 900\$ | De 901\$ a 1:000\$ | De 1:001\$ a 1:100\$ | De 1:101\$ a 1:200\$ | De 1:201\$ a 1:300\$ | De 1:301\$ a 1:400\$ | De 1:401\$ a 1:500\$ | De 1:501\$ a 1:600\$ | De 1:601\$ a 1:700\$ | De 1:701\$ a 1:800\$ | De 1:801\$ a 1:900\$ | De 1:901\$ a 2:000\$ | De mais de 2:000\$ | |
| .. | 1 | .. | .. | .. | .. | .. | .. | .. | .. | .. | .. | .. | 25 |
| .. | .. | .. | .. | .. | .. | .. | .. | .. | .. | .. | .. | .. | 26 |
| .. | .. | .. | .. | .. | .. | 1 | .. | .. | .. | .. | .. | .. | 27 |
| .. | 1 | .. | 1 | .. | .. | .. | .. | .. | .. | .. | .. | 1 | 28 |
| 5 | 4 | .. | 1 | 1 | .. | .. | .. | .. | 2 | .. | .. | .. | 29 |
| 2 | 4 | .. | 1 | 2 | .. | .. | .. | .. | .. | .. | 1 | .. | 30 |
| 1 | .. | .. | .. | .. | .. | .. | .. | .. | .. | .. | .. | .. | 31 |
| .. | .. | .. | .. | .. | .. | 1 | .. | .. | .. | .. | .. | .. | 32 |
| .. | 3 | 1 | .. | 1 | .. | .. | .. | .. | .. | .. | .. | .. | 33 |
| 1 | .. | .. | .. | .. | .. | .. | .. | .. | 1 | .. | .. | .. | 34 |
| 8 | 3 | .. | .. | 2 | .. | .. | .. | .. | 1 | .. | .. | .. | 35 |
| .. | 2 | .. | .. | 1 | .. | .. | .. | .. | .. | .. | .. | 1 | 36 |
| .. | .. | .. | 1 | .. | .. | .. | .. | .. | .. | .. | .. | .. | 37 |
| .. | 11 | .. | 4 | 6 | .. | .. | 5 | .. | .. | .. | 1 | .. | 38 |
| .. | .. | .. | .. | .. | .. | .. | .. | .. | .. | .. | .. | .. | 39 |
| .. | 9 | .. | .. | 6 | .. | .. | 1 | .. | .. | .. | 1 | .. | 40 |
| .. | .. | .. | .. | .. | .. | 1 | .. | .. | .. | .. | .. | .. | 41 |
| .. | 1 | .. | 20 | 1 | .. | .. | .. | .. | 1 | .. | .. | 1 | 42 |
| .. | 3 | .. | .. | .. | .. | .. | .. | .. | .. | .. | 1 | .. | 43 |
| 5 | 2 | .. | .. | .. | .. | .. | .. | .. | 1 | .. | .. | 1 | 44 |
| .. | 2 | .. | 5 | .. | .. | .. | .. | .. | .. | .. | 1 | .. | 45 |
| 71 | 91 | 2 | 39 | 21 | 39 | 8 | 6 | .. | 7 | .. | 16 | 6 | |

4 — Pessoal da Administração Municipal,

| N.º de ordem | Municípios | Total dos funcionários | Vencimentos | | | | | | | |
|--------------|---------------------------|------------------------|-------------|------------------|------------------|------------------|------------------|------------------|------------------|------------------|
| | | | Até 100\$ | De 101\$ a 200\$ | De 201\$ a 300\$ | De 301\$ a 400\$ | De 401\$ a 500\$ | De 501\$ a 600\$ | De 601\$ a 700\$ | De 701\$ a 800\$ |
| 1 | Afogados de Ingazeira.... | 18 | 8 | 7 | 2 | .. | 1 | .. | .. | .. |
| 2 | Agua Preta | 17 | 6 | 8 | 2 | 1 | .. | .. | .. | .. |
| 3 | Agua das Belas | 21 | 14 | 6 | .. | 1 | .. | .. | .. | .. |
| 4 | Alagôa de Baixo..... | 27 | 17 | 7 | 2 | .. | 1 | .. | .. | .. |
| 5 | Aliança | 33 | 16 | 13 | 3 | .. | 1 | .. | .. | .. |
| 6 | Altinho | 20 | 16 | 3 | .. | 1 | .. | .. | .. | .. |
| 7 | Amaragi | 33 | 18 | 10 | 4 | .. | 1 | .. | .. | .. |
| 8 | Angelim | 27 | 19 | 6 | 1 | .. | 1 | .. | .. | .. |
| 9 | Barreiros | 33 | 12 | 17 | 3 | .. | 1 | .. | .. | .. |
| 10 | Bebedouro | 24 | 17 | 4 | 2 | 1 | .. | .. | .. | .. |
| 11 | Belém | 17 | 15 | 1 | 1 | .. | .. | .. | .. | .. |
| 12 | Belmonte | 15 | 13 | 1 | 1 | .. | .. | .. | .. | .. |
| 13 | Belo Jardim | 28 | 17 | 5 | 4 | 1 | 1 | .. | .. | .. |
| 14 | Bezerros | 46 | 32 | 10 | 2 | 1 | .. | 1 | .. | .. |
| 15 | Bôa Vista..... | 4 | 3 | 1 | .. | .. | .. | .. | .. | .. |
| 16 | Bom Conselho | 110 | 88 | 16 | 5 | .. | 1 | .. | .. | .. |
| 17 | Bom Jardim | 52 | 32 | 17 | 1 | .. | 2 | .. | .. | .. |
| 18 | Bonito..... | 26 | 20 | 4 | 1 | 1 | .. | .. | .. | .. |
| 19 | Brejo da Madre de Deus.. | 34 | 28 | 4 | 1 | .. | 1 | .. | .. | .. |
| 20 | Buique | 25 | 22 | 1 | 2 | .. | .. | 1 | .. | .. |
| 21 | Cabo | 34 | 20 | 11 | 2 | .. | 1 | .. | .. | .. |
| 22 | Cabrobó | 14 | 13 | 1 | .. | .. | .. | .. | .. | .. |
| 23 | Canhotinho..... | 54 | 39 | 11 | 2 | 1 | 1 | .. | .. | .. |
| 24 | Caruarú | 101 | 65 | 28 | 5 | 2 | 1 | .. | .. | .. |
| 25 | Catende | 23 | 9 | 8 | 4 | 2 | .. | .. | .. | .. |
| 26 | Correntes | 30 | 14 | 11 | 4 | .. | 1 | .. | .. | .. |
| 27 | Custodia | 16 | 12 | 3 | 1 | .. | .. | .. | .. | .. |
| 28 | Escada | 27 | 8 | 14 | 4 | .. | 1 | .. | .. | .. |
| 29 | Flôres | 16 | 10 | 4 | 1 | 1 | .. | .. | .. | .. |
| 30 | Floresta | 30 | 23 | 2 | .. | .. | .. | .. | .. | .. |
| 31 | Floresta dos Leões..... | 38 | 18 | 16 | 1 | 2 | .. | 1 | .. | .. |
| 32 | Frei Caneca | 27 | 21 | 5 | .. | 1 | .. | .. | .. | .. |
| 33 | Gameleira..... | 22 | 10 | 7 | 4 | 1 | .. | .. | .. | .. |
| 34 | Garanhuns | 106 | 59 | 40 | 3 | 1 | 2 | .. | .. | 1 |
| 35 | Gloria de Goitá | 22 | 15 | 4 | 3 | .. | .. | .. | .. | .. |
| 36 | Goiana..... | 52 | 11 | 38 | 1 | 1 | .. | .. | .. | 1 |
| 37 | Granito | 33 | 29 | 3 | .. | 1 | .. | .. | .. | .. |
| 38 | Gravatá | 25 | 11 | 9 | 4 | .. | 1 | .. | .. | .. |
| 39 | Iguarassú | 27 | 14 | 10 | 2 | 1 | .. | .. | .. | .. |
| 40 | Ipojura | 14 | 5 | 7 | 1 | 1 | .. | .. | .. | .. |
| 41 | Itambé | 43 | 31 | 4 | 6 | 1 | 1 | .. | .. | .. |
| 42 | Jaboatão | 53 | 20 | 22 | 5 | 6 | .. | .. | .. | .. |
| 43 | João Alfredo..... | 33 | 26 | 4 | 2 | .. | 1 | .. | .. | .. |
| 44 | Jurema | 24 | 17 | 5 | 1 | 1 | .. | .. | .. | .. |
| 45 | Limoeiro..... | 126 | 74 | 46 | 2 | 2 | 1 | .. | 1 | .. |
| 46 | Maraial | 32 | 21 | 9 | 1 | .. | .. | .. | 1 | .. |
| 47 | Morenos | 39 | 14 | 17 | 7 | .. | 1 | .. | .. | .. |
| 48 | Moxotó | 29 | 27 | 2 | .. | .. | .. | .. | .. | .. |
| 49 | Nazaré..... | 40 | 24 | 13 | 3 | .. | .. | .. | .. | .. |

4 — Pessoal da Administração Municipal,

| N.º de ordem | Municípios | Total dos funcionarios | Vencimentos | | | | | | | |
|--------------|-------------------------|------------------------|-------------|------------------|------------------|------------------|------------------|------------------|------------------|------------------|
| | | | Até 100\$ | De 101\$ a 200\$ | De 201\$ a 300\$ | De 301\$ a 400\$ | De 401\$ a 500\$ | De 501\$ a 600\$ | De 601\$ a 700\$ | De 701\$ a 800\$ |
| 50 | Novo Exú | 22 | 20 | 1 | 1 | .. | .. | .. | .. | .. |
| 51 | Olinda | 145 | 3 | 99 | 32 | 2 | 6 | .. | 1 | 1 |
| 52 | Ouricuri | 23 | 20 | 2 | 1 | .. | .. | .. | .. | .. |
| 53 | Palmares | 29 | 12 | 12 | 3 | 1 | .. | 1 | .. | .. |
| 54 | Panelas | 48 | 35 | 11 | 1 | .. | 1 | .. | .. | .. |
| 55 | Pau d'Alho | 39 | 12 | 21 | 3 | 2 | 1 | .. | .. | .. |
| 56 | Paulista | 78 | 41 | 36 | 1 | .. | .. | .. | .. | .. |
| 57 | Pedra | 13 | 10 | 3 | .. | .. | .. | .. | .. | .. |
| 58 | Pesqueira | 126 | 84 | 33 | 3 | 5 | .. | .. | .. | .. |
| 59 | Petrolina | 5 | 3 | .. | 2 | .. | .. | .. | .. | .. |
| 60 | Queimadas | 22 | 17 | 2 | 2 | .. | 1 | .. | .. | .. |
| 61 | Quipapá | 34 | 23 | 8 | 2 | 1 | .. | .. | .. | .. |
| 62 | Recife | 287 | .. | 9 | 65 | 81 | 29 | 23 | 30 | 13 |
| 63 | Ribeirão | 18 | 12 | 4 | 1 | 1 | .. | .. | .. | .. |
| 64 | Rio Branco | 34 | 22 | 8 | 3 | .. | 1 | .. | .. | .. |
| 65 | Rio Formoso | 14 | 5 | 8 | 1 | .. | .. | .. | .. | .. |
| 66 | Salgueiro | 29 | 26 | 2 | 1 | .. | .. | .. | .. | .. |
| 67 | São Bento | 21 | 14 | 4 | 2 | .. | 1 | .. | .. | .. |
| 68 | São Caetano | 58 | 48 | 8 | 1 | 1 | .. | .. | .. | .. |
| 69 | São Gonçalo | 13 | 11 | 2 | .. | .. | .. | .. | .. | .. |
| 70 | São Joaquim | 21 | 18 | 1 | 1 | 1 | .. | .. | .. | .. |
| 71 | São José do Egito | 28 | 17 | 8 | 2 | 1 | .. | .. | .. | .. |
| 72 | São Lourenço da Mata .. | 24 | 11 | 10 | 2 | .. | 1 | .. | .. | .. |
| 73 | São Vicente | 32 | 28 | 2 | 1 | 1 | .. | .. | .. | .. |
| 74 | Serinhães | 13 | 7 | 4 | 2 | .. | .. | .. | .. | .. |
| 75 | Serrinha | 35 | 34 | .. | 1 | .. | .. | .. | .. | .. |
| 76 | Surubim | 75 | 52 | 20 | 2 | .. | 1 | .. | .. | .. |
| 77 | Tacarátú | 20 | 17 | 3 | .. | .. | .. | .. | .. | .. |
| 78 | Taquaretinga | 38 | 35 | 2 | 1 | .. | .. | .. | .. | .. |
| 79 | Timbaúba | 51 | 25 | 22 | 3 | .. | 1 | .. | .. | .. |
| 80 | Triunfo | 38 | 29 | 6 | 2 | .. | 1 | .. | .. | .. |
| 81 | Vertentes | 33 | 28 | 4 | .. | .. | 1 | .. | .. | .. |
| 82 | Vicencia | 11 | 7 | 3 | 1 | .. | .. | .. | .. | .. |
| 83 | Vila Bela | 33 | 27 | 6 | .. | .. | .. | .. | .. | .. |
| 84 | Vitoria | 47 | 18 | 24 | 1 | 3 | .. | .. | 1 | .. |
| | Total | 3.297 | 1.849 | 883 | 250 | 132 | 68 | 26 | 34 | 16 |

| Resu | | | | | | | | | | |
|------|------------------|-------|-------|-------|-------|-------|-----|-----|-----|-----|
| 1 | Federais | 1.843 | 335 | 274 | 342 | 212 | 149 | 94 | 90 | 10 |
| 2 | Estaduais | 4.746 | 671 | 1.172 | 961 | 982 | 238 | 151 | 148 | 117 |
| 3 | Municipais | 3.297 | 1.849 | 883 | 250 | 132 | 68 | 26 | 34 | 16 |
| | Total | 9.886 | 2.855 | 2.329 | 1.553 | 1.326 | 455 | 271 | 272 | 143 |

segundo os vencimentos, em 1935

| mensais | | | | | | | | | | | | | N.º de ordem |
|------------------|--------------------|----------------------|----------------------|----------------------|----------------------|----------------------|----------------------|----------------------|----------------------|----------------------|----------------------|--------------------|--------------|
| De 801\$ a 900\$ | De 901\$ a 1:000\$ | De 1:001\$ a 1:200\$ | De 1:101\$ a 1:200\$ | De 1:201\$ a 1:300\$ | De 1:301\$ a 1:400\$ | De 1:401\$ a 1:500\$ | De 1:501\$ a 1:600\$ | De 1:601\$ a 1:700\$ | De 1:701\$ a 1:800\$ | De 1:801\$ a 1:900\$ | De 1:901\$ a 2:000\$ | De Mais de 2:000\$ | |
| .. | .. | .. | .. | .. | .. | .. | .. | .. | .. | .. | .. | .. | 50 |
| .. | .. | .. | .. | .. | 1 | .. | .. | .. | .. | .. | .. | .. | 51 |
| .. | .. | .. | .. | .. | .. | .. | .. | .. | .. | .. | .. | .. | 52 |
| .. | .. | .. | .. | .. | .. | .. | .. | .. | .. | .. | .. | .. | 53 |
| .. | .. | .. | .. | .. | .. | .. | .. | .. | .. | .. | .. | .. | 54 |
| .. | .. | .. | .. | .. | .. | .. | .. | .. | .. | .. | .. | .. | 55 |
| .. | .. | .. | .. | .. | .. | .. | .. | .. | .. | .. | .. | .. | 56 |
| .. | .. | .. | .. | .. | .. | .. | .. | .. | .. | .. | .. | .. | 57 |
| .. | 1 | .. | .. | .. | .. | .. | .. | .. | .. | .. | .. | .. | 58 |
| .. | .. | .. | .. | .. | .. | .. | .. | .. | .. | .. | .. | .. | 59 |
| .. | .. | .. | .. | .. | .. | .. | .. | .. | .. | .. | .. | .. | 60 |
| .. | .. | .. | .. | .. | .. | .. | .. | .. | .. | .. | .. | .. | 61 |
| 11 | 2 | 8 | .. | .. | 7 | .. | .. | 7 | .. | 1 | .. | 1 | 62 |
| .. | .. | .. | .. | .. | .. | .. | .. | .. | .. | .. | .. | .. | 63 |
| .. | .. | .. | .. | .. | .. | .. | .. | .. | .. | .. | .. | .. | 64 |
| .. | .. | .. | .. | .. | .. | .. | .. | .. | .. | .. | .. | .. | 65 |
| .. | .. | .. | .. | .. | .. | .. | .. | .. | .. | .. | .. | .. | 66 |
| .. | .. | .. | .. | .. | .. | .. | .. | .. | .. | .. | .. | .. | 67 |
| .. | .. | .. | .. | .. | .. | .. | .. | .. | .. | .. | .. | .. | 68 |
| .. | .. | .. | .. | .. | .. | .. | .. | .. | .. | .. | .. | .. | 69 |
| .. | .. | .. | .. | .. | .. | .. | .. | .. | .. | .. | .. | .. | 70 |
| .. | .. | .. | .. | .. | .. | .. | .. | .. | .. | .. | .. | .. | 71 |
| .. | .. | .. | .. | .. | .. | .. | .. | .. | .. | .. | .. | .. | 72 |
| .. | .. | .. | .. | .. | .. | .. | .. | .. | .. | .. | .. | .. | 73 |
| .. | .. | .. | .. | .. | .. | .. | .. | .. | .. | .. | .. | .. | 74 |
| .. | .. | .. | .. | .. | .. | .. | .. | .. | .. | .. | .. | .. | 75 |
| .. | .. | .. | .. | .. | .. | .. | .. | .. | .. | .. | .. | .. | 76 |
| .. | .. | .. | .. | .. | .. | .. | .. | .. | .. | .. | .. | .. | 77 |
| .. | .. | .. | .. | .. | .. | .. | .. | .. | .. | .. | .. | .. | 78 |
| .. | .. | .. | .. | .. | .. | .. | .. | .. | .. | .. | .. | .. | 79 |
| .. | .. | .. | .. | .. | .. | .. | .. | .. | .. | .. | .. | .. | 80 |
| .. | .. | .. | .. | .. | .. | .. | .. | .. | .. | .. | .. | .. | 81 |
| .. | .. | .. | .. | .. | .. | .. | .. | .. | .. | .. | .. | .. | 82 |
| .. | .. | .. | .. | .. | .. | .. | .. | .. | .. | .. | .. | .. | 83 |
| .. | .. | .. | .. | .. | .. | .. | .. | .. | .. | .. | .. | .. | 84 |
| 11 | 3 | 8 | .. | .. | 8 | .. | .. | 7 | .. | 1 | .. | 1 | |

| m o | | | | | | | | | | | | | |
|-----|-----|----|----|----|----|----|----|----|----|----|----|----|---|
| 123 | 7 | 35 | 4 | 54 | 1 | 22 | 6 | 6 | 2 | 8 | 5 | 64 | 1 |
| 71 | 91 | 2 | 39 | 21 | 39 | 8 | 6 | .. | 7 | .. | 16 | 6 | 2 |
| 11 | 3 | 8 | .. | .. | 8 | .. | .. | 7 | .. | 1 | .. | 1 | 3 |
| 205 | 101 | 45 | 43 | 75 | 48 | 30 | 12 | 13 | 9 | 9 | 21 | 71 | |

2 — Pessoal da administração federal,

| N.º de ordem | Repartições | Total dos funcionarios | Vencimentos | | | | | | | |
|--------------|--|------------------------|-------------|------------------|------------------|------------------|------------------|------------------|------------------|------------------|
| | | | Até 100\$ | De 101\$ a 200\$ | De 201\$ a 300\$ | De 301\$ a 400\$ | De 401\$ a 500\$ | De 501\$ a 600\$ | De 601\$ a 700\$ | De 701\$ a 800\$ |
| | Ministerio da Fazenda | | | | | | | | | |
| 1 | Patrimonio da União (Anexo á Delegacia Fiscal)... | 14 | .. | 6 | .. | 1 | 1 | .. | .. | .. |
| 2 | Delegacia Fiscal..... | 115 | .. | .. | .. | 5 | 5 | .. | 12 | .. |
| 3 | Alfandega..... | — | — | — | — | — | — | — | — | — |
| 4 | Caixa Economica..... | — | — | — | — | — | — | — | — | — |
| 5 | Contadoria Seccional (Anexo á Delegacia Fiscal)... | 9 | .. | .. | .. | .. | .. | .. | 6 | .. |
| 6 | Imposto de Renda..... | 11 | .. | .. | .. | .. | 1 | .. | .. | 4 |
| | Ministerio da Justiça | | | | | | | | | |
| 7 | Justiça Federal..... | — | — | — | — | — | — | — | — | — |
| 8 | Tribunal Regional de Justiça Eleitoral..... | 16 | .. | .. | .. | 2 | 3 | 1 | .. | .. |
| | Ministerio da Marinha | | | | | | | | | |
| 9 | Inspetoria de Saúde dos Portos de Pernambuco.. | 20 | .. | .. | .. | 3 | 8 | 3 | 2 | .. |
| 10 | Capitania dos Portos de Pernambuco..... | 24 | .. | .. | .. | 11 | 2 | .. | 4 | 1 |
| 11 | Fiscalização dos Portos de Pernambuco..... | 291 | 2 | 30 | 132 | 52 | 41 | 9 | 13 | 4 |
| | Ministerio da Educação e Saúde Publica | | | | | | | | | |
| 12 | Faculdade de Direito ... | 69 | .. | 3 | .. | 15 | 18 | .. | 9 | 1 |
| 13 | Liceu Industrial de Pernambuco..... | 31 | .. | .. | 2 | 1 | 17 | 1 | 1 | .. |
| 14 | Inspetoria do Serviço de Febre Amarela..... | — | — | — | — | — | — | — | — | — |
| | Ministerio do Trabalho | | | | | | | | | |
| 15 | Inspetoria do Ministerio do Trabalho..... | — | — | — | — | — | — | — | — | — |
| 16 | Inspetoria de Seguros e Capitalização Privadas... | 5 | .. | .. | .. | .. | 1 | .. | .. | .. |
| 17 | Instituto Nacional de Previdência..... | 13 | .. | 1 | 2 | 4 | 2 | .. | 1 | .. |
| | Ministerio de Viação e Obras Publicas | | | | | | | | | |
| 18 | Inspetoria Fed. das Estradas | 4 | .. | .. | .. | .. | 1 | .. | .. | .. |
| 19 | Departamento dos Correios e Telegrafos..... | 1.092 | 253 | 160 | 231 | 117 | 67 | 65 | 46 | .. |
| 20 | Inspetoria Regional de Meteorologia do Nordeste... | — | — | — | — | — | — | — | — | — |
| | Ministerio da Agricultura | | | | | | | | | |
| 21 | Secção de Class. Oficial do Algodão..... | 46 | .. | 17 | 17 | 11 | 1 | .. | .. | .. |
| 22 | Insp. Reg. do Fomento da Produção Animal..... | 90 | 39 | 29 | 5 | .. | 2 | .. | 1 | 5 |
| 23 | Inspetoria Regional do Serviço de Defeza Sanitaria Animal..... | 22 | .. | .. | 1 | 1 | 1 | 4 | 5 | .. |
| 24 | Inspetoria Agricola da 3.ª Região..... | 14 | .. | .. | 2 | 4 | .. | .. | 1 | .. |
| 25 | Serviço Tecnico do Café.. | 7 | .. | .. | .. | .. | 2 | .. | 1 | .. |
| 26 | 3.ª Secção Tecnica do Ministerio da Agricultura.. | 45 | 30 | 5 | .. | 2 | 2 | .. | 1 | .. |
| 27 | Inspetoria de Def. Vegetal | 2 | .. | .. | .. | .. | 1 | .. | .. | .. |
| 28 | Instituto do Açucar e do Alcool..... | 11 | .. | .. | 2 | .. | 3 | .. | 3 | .. |
| | Total..... | 1.951 | 324 | 251 | 394 | 227 | 176 | 87 | 107 | 15 |

segundo os vencimentos, em 1936

| mensais | | | | | | | | | | | | | N.º de ordem |
|------------------|--------------------|----------------------|----------------------|----------------------|----------------------|----------------------|----------------------|----------------------|----------------------|----------------------|----------------------|--------------------|--------------|
| De 801\$ a 900\$ | De 901\$ a 1:000\$ | De 1:001\$ a 1:100\$ | De 1:101\$ a 1:200\$ | De 1:201\$ a 1:300\$ | De 1:301\$ a 1:400\$ | De 1:401\$ a 1:500\$ | De 1:501\$ a 1:600\$ | De 1:601\$ a 1:700\$ | De 1:701\$ a 1:800\$ | De 1:801\$ a 1:901\$ | De 1:901\$ a 2:000\$ | De mais de 2:000\$ | |
| 2 | .. | .. 2 | .. | .. | .. | 1 | .. | .. | .. | .. | .. | 1 | 1 |
| 16 | 2 | .. | .. | .. | .. | .. | .. | .. | .. | .. | .. | .. | 2 |
| — | — | — | — | — | — | — | — | — | — | — | — | — | 3 |
| — | — | — | — | — | — | — | — | — | — | — | — | — | 4 |
| 1 | .. 2 | .. | .. 2 | .. 1 | .. | 1 | .. | .. | .. | .. | .. | .. | 5 |
| .. | .. | .. | .. | .. | .. | 1 | .. | .. | .. 1 | .. | .. | .. | 6 |
| — | — | — | — | — | — | — | — | — | — | — | — | — | 7 |
| 5 | .. | .. | .. | .. 2 | .. | 2 | .. | .. | .. | .. 1 | .. | .. | 8 |
| 1 | .. | .. | .. 2 | .. | .. | .. | .. 1 | .. | .. | .. | .. | .. | 9 |
| 4 | 2 | .. | .. | .. | .. | .. | .. | .. | .. | .. | .. | .. | 10 |
| .. | 3 | .. | .. 1 | .. | .. 1 | .. | .. 1 | .. | .. | .. | .. 1 | .. 1 | 11 |
| .. | .. | .. 3 | .. | .. | .. | .. | .. | .. | .. | .. | .. | .. 20 | 12 |
| 7 | .. | .. | .. | .. | .. | .. 1 | .. | .. | .. | .. 1 | .. | .. | 13 |
| — | — | — | — | — | — | — | — | — | — | — | — | — | 14 |
| — | — | — | — | — | — | — | — | — | — | — | — | — | 15 |
| 1 | .. | .. | .. | .. | .. | .. | .. | .. 2 | .. | .. 1 | .. | .. | 16 |
| .. | .. | .. | .. 1 | .. | .. | .. | .. 1 | .. | .. | .. | .. | .. 1 | 17 |
| .. | .. | .. 1 | .. | .. | .. | .. | .. | .. | .. | .. | .. | .. 2 | 18 |
| 87 | .. | .. 25 | .. | .. 30 | .. | .. 9 | .. | .. | .. | .. 1 | .. | .. 1 | 19 |
| — | — | — | — | — | — | — | — | — | — | — | — | — | 20 |
| .. | .. | .. | .. | .. | .. | .. | .. | .. | .. | .. | .. | .. | 21 |
| .. | .. | .. | .. | .. 5 | .. | .. | .. 3 | .. | .. | .. | .. 1 | .. | 22 |
| 2 | .. | .. | .. | .. 2 | .. | .. 3 | .. | .. | .. | .. 2 | .. | .. 1 | 23 |
| .. | .. 1 | .. 3 | .. | .. 2 | .. | .. | .. | .. | .. | .. 1 | .. | .. | 24 |
| .. | .. 1 | .. | .. | .. | .. | .. | .. 2 | .. | .. | .. | .. 1 | .. | 25 |
| .. | .. | .. | .. | .. | .. | .. | .. | .. 4 | .. | .. | .. | .. 1 | 26 |
| .. | .. | .. | .. | .. | .. | .. | .. | .. 1 | .. | .. | .. | .. | 27 |
| .. | .. | .. | .. | .. 1 | .. | .. | .. | .. | .. | .. 1 | .. | .. 1 | 28 |
| 126 | 11 | 34 | 6 | 51 | 1 | 25 | 8 | 7 | 1 | 10 | 3 | 87 | |

6 — Pessoal da administração estadual

| N.º de ordem | Repartições | Total dos funcionários | Vencimentos | | | | | | | |
|--------------|---|------------------------|-------------|------------------|------------------|------------------|------------------|------------------|------------------|------------------|
| | | | Até 100\$ | De 101\$ a 200\$ | De 201\$ a 300\$ | De 301\$ a 400\$ | De 401\$ a 500\$ | De 501\$ a 600\$ | De 601\$ a 700\$ | De 701\$ a 800\$ |
| 1 | Governo e Gabinete do Governador | 39 | .. | 15 | 4 | 9 | .. | 3 | 3 | .. |
| 2 | Assembléa Legislativa.... | 27 | .. | 5 | 5 | 1 | 6 | .. | 3 | .. |
| | Secretaria da Justiça, Educação e Interior | | | | | | | | | |
| 3 | Gabinete do Secretario... | 24 | .. | 3 | 2 | 6 | 1 | 5 | 3 | .. |
| 4 | Juizes e membros do Ministerio Publico..... | 172 | .. | .. | .. | .. | .. | .. | 82 | .. |
| 5 | Palacio da Justiça | 11 | .. | 7 | 3 | 1 | .. | .. | .. | .. |
| 6 | Secretaria da Corte de Apelação..... | 16 | .. | .. | 6 | 1 | .. | 6 | .. | .. |
| 7 | Conselho Penitenciario... | 1 | .. | .. | .. | .. | 1 | .. | .. | .. |
| 8 | Presidio de Fernando de Noronha | 21 | .. | 17 | 1 | 1 | .. | .. | .. | 1 |
| 9 | Departamento de Saúde Publica | 461 | 59 | 114 | 164 | 46 | 20 | 18 | 5 | 14 |
| 10 | Assistencia a Psicopatas .. | 180 | 108 | 39 | 12 | 3 | 8 | .. | 2 | 2 |
| 11 | Fiscalisação Geral d/Jogos | 1 | .. | .. | .. | .. | .. | .. | .. | .. |
| 12 | Departamento de Educacão | 21 | 6 | 2 | 5 | 2 | .. | 4 | .. | .. |
| 13 | Educação Primaria | 1.145 | 62 | 165 | 306 | 573 | .. | 11 | 27 | .. |
| 14 | Escola de Aperfeiçoamento | 12 | .. | 2 | 1 | 9 | .. | .. | .. | .. |
| 15 | Escola Normal. | 63 | .. | 7 | 21 | 2 | .. | 3 | 4 | 1 |
| 16 | Escola de Aplicação..... | 24 | 1 | 5 | 1 | 17 | .. | .. | .. | .. |
| 17 | Escola Experimental | 28 | 5 | 5 | 6 | 11 | .. | .. | 1 | .. |
| 18 | Escola Rural Alberto Torres | 24 | 3 | 10 | .. | 1 | 9 | .. | 1 | .. |
| 19 | Ginasio Pernambucano ... | 58 | 1 | 6 | 13 | 7 | 2 | 2 | 3 | 2 |
| 20 | Escolas Tecnico-Profissionais | 71 | .. | 13 | 14 | 17 | 23 | 1 | .. | .. |
| 21 | Preventorio Bruno Veloso | 11 | .. | 8 | .. | .. | 1 | 1 | 1 | .. |
| 22 | Abrigo de Menores..... | 14 | 2 | 5 | 4 | .. | 2 | .. | .. | .. |
| 23 | Instituto Profissional de Garanhuns | 34 | 8 | 10 | 10 | 5 | .. | .. | .. | .. |
| 24 | Biblioteca Publica e Museu do Estado | 18 | .. | 3 | 8 | 4 | 1 | 1 | .. | .. |
| | Secretaria de Segurança Publica | | | | | | | | | |
| 25 | Gabinete do Secretario ... | 149 | .. | .. | 22 | 67 | 23 | 22 | 3 | 4 |
| 26 | Gabinete de Identificação. | 14 | .. | 1 | 4 | 4 | 2 | 1 | 1 | .. |
| 27 | Instituto Medico Legal ... | 18 | .. | 4 | 5 | 4 | .. | .. | 4 | .. |
| 28 | Inspetoria Geral do Trafego Publico e da Guarda Civil | 465 | .. | 272 | 157 | 31 | .. | 3 | 1 | .. |

6 — Pessoal da administração estadual,

| N.º de ordem | Repartições | Total dos funcionários | Vencimentos | | | | | | | |
|--------------|--|------------------------|-------------|------------------|------------------|------------------|------------------|------------------|------------------|------------------|
| | | | Até 100\$ | De 101\$ a 200\$ | De 201\$ a 300\$ | De 301\$ a 400\$ | De 401\$ a 500\$ | De 501\$ a 600\$ | De 601\$ a 700\$ | De 701\$ a 800\$ |
| 29 | Cadeias e Quartéis..... | 81 | 81 | .. | .. | .. | .. | .. | .. | .. |
| 30 | Inspetoria da Policia Maritima..... | 35 | .. | .. | 18 | 10 | 5 | 1 | .. | .. |
| 31 | Casa de Detenção..... | 66 | .. | 16 | 39 | 6 | 3 | .. | .. | 1 |
| | Secretaria de Viação e Obras Publicas | | | | | | | | | |
| 32 | Gabinete do Secretario... | 13 | .. | 2 | 1 | 4 | .. | 1 | 2 | .. |
| 33 | Dirct. de V. e O. Publicas | 100 | .. | 16 | 16 | 19 | 12 | 9 | 6 | 6 |
| 34 | Almoxarifado e Oficinas.. | 18 | .. | 2 | 1 | 5 | 2 | 2 | 1 | 2 |
| 35 | Diretoria de Saneamento do Recife..... | 836 | 199 | 338 | 149 | 65 | 46 | 20 | 7 | 2 |
| 36 | Diretoria de Saneamento do Interior..... | 10 | .. | .. | .. | 2 | .. | 3 | 1 | 1 |
| | Secretaria de Agricultura, Industria e Comercio | | | | | | | | | |
| 37 | Gabinete do Secretario... | 4 | .. | .. | 1 | .. | 1 | .. | .. | .. |
| 38 | Sccção de Expediente.... | 15 | .. | 1 | 1 | 3 | 4 | .. | 3 | 1 |
| 39 | Almoxarifado..... | 6 | .. | 3 | 2 | .. | .. | .. | .. | 1 |
| 40 | Instituto de Pesquisas Agronomicas..... | 297 | 99 | 114 | 35 | 9 | 8 | 1 | 12 | .. |
| 41 | Serviço de Prod. Animal | 18 | .. | 1 | 1 | 2 | 2 | 5 | .. | .. |
| 42 | Serviço de Prod. Vegetal | 57 | 2 | 11 | 14 | 13 | 5 | .. | 5 | .. |
| 43 | Junta Commercial..... | 8 | .. | 2 | .. | 2 | 1 | .. | 1 | 1 |
| 44 | Dirct. Geral de Estatistica | 38 | .. | 3 | 17 | 5 | 1 | 4 | 3 | .. |
| 45 | Aprendizado Agricola de Pacas..... | 31 | 6 | 6 | 5 | 9 | 1 | 2 | .. | 1 |
| | Secretaria da Fazenda | | | | | | | | | |
| 46 | Gabinete do Secretario... | 16 | .. | .. | 2 | 2 | 2 | 3 | .. | 2 |
| 47 | Comissão de Consolidação da Divida Ativa..... | 4 | 1 | .. | .. | 2 | .. | .. | .. | .. |
| 48 | Tesouro do Estado..... | 96 | .. | .. | 12 | 13 | .. | 26 | .. | 16 |
| 49 | Coletorias e demais agencias arrecadoras..... | 114 | 108 | 2 | .. | 4 | .. | .. | .. | .. |
| 50 | Rcebedoria do Estado... | 158 | .. | 5 | 44 | 8 | 40 | 20 | .. | 20 |
| 51 | Imprensa Oficial..... | 159 | .. | 76 | 50 | 16 | 8 | 6 | 1 | 1 |
| 52 | Diretoria de Docas e Obras Complementares do Porto | 296 | .. | 14 | 157 | 48 | 18 | 36 | 1 | 5 |
| 53 | Departamento Geral das Municipalidades..... | 20 | .. | .. | 1 | 4 | 7 | 2 | 2 | .. |
| | Total..... | 5.618 | 751 | 1.330 | 1.340 | 1.073 | 265 | 222 | 189 | 84 |

segundo os vencimentos, em 1936

| mensais | | | | | | | | | | | | | N.º de ordem |
|------------------|--------------------|----------------------|----------------------|----------------------|----------------------|----------------------|----------------------|----------------------|----------------------|----------------------|----------------------|--------------------|--------------|
| De 801\$ a 900\$ | De 901\$ a 1:000\$ | De 1:001\$ a 1:100\$ | De 1:101\$ a 1:200\$ | De 1:201\$ a 1:300\$ | De 1:301\$ a 1:400\$ | De 1:401\$ a 1:500\$ | De 1:501\$ a 1:600\$ | De 1:601\$ a 1:700\$ | De 1:701\$ a 1:800\$ | De 1:801\$ a 1:900\$ | De 1:901\$ a 2:000\$ | De mais de 2:000\$ | |
| .. | .. | .. | .. | .. | .. | .. | .. | .. | .. | .. | .. | .. | 29 |
| .. | .. | .. | .. | .. | .. | 1 | .. | .. | .. | .. | .. | .. | 30 |
| .. | 1 | .. | .. | .. | .. | .. | .. | .. | .. | .. | .. | .. | 31 |
| .. | 1 | 1 | .. | .. | .. | .. | .. | .. | .. | .. | .. | 1 | 32 |
| 7 | 4 | .. | .. | 1 | .. | 1 | .. | .. | .. | .. | 3 | .. | 33 |
| 2 | .. | .. | .. | .. | .. | 1 | .. | .. | .. | .. | .. | .. | 34 |
| 2 | 4 | .. | 1 | 2 | .. | .. | .. | .. | .. | .. | 1 | .. | 35 |
| .. | 1 | .. | .. | 1 | .. | .. | .. | .. | 1 | .. | .. | .. | 36 |
| .. | .. | .. | .. | 1 | .. | .. | .. | .. | .. | .. | .. | 1 | 37 |
| .. | 1 | .. | .. | 1 | .. | .. | .. | .. | .. | .. | .. | .. | 38 |
| .. | .. | .. | .. | .. | .. | .. | .. | .. | .. | .. | .. | .. | 39 |
| .. | 4 | .. | .. | 3 | .. | 2 | 3 | .. | .. | .. | .. | 7 | 40 |
| .. | 4 | .. | .. | 1 | .. | .. | 1 | .. | .. | .. | 1 | .. | 41 |
| .. | 2 | .. | .. | 3 | .. | .. | 1 | .. | .. | .. | 1 | .. | 42 |
| 1 | .. | .. | .. | .. | .. | .. | .. | .. | .. | .. | .. | .. | 43 |
| 3 | 1 | .. | .. | 1 | .. | .. | .. | .. | .. | .. | .. | .. | 44 |
| .. | .. | .. | .. | 1 | .. | .. | .. | .. | .. | .. | .. | .. | 45 |
| .. | 2 | .. | .. | 2 | .. | .. | .. | .. | .. | .. | .. | 1 | 46 |
| .. | .. | .. | 1 | .. | .. | .. | .. | .. | .. | .. | .. | .. | 47 |
| .. | 11 | .. | 6 | 6 | .. | .. | 5 | .. | .. | .. | 1 | .. | 48 |
| .. | .. | .. | .. | .. | .. | .. | .. | .. | .. | .. | .. | .. | 49 |
| .. | 13 | .. | .. | 6 | .. | .. | 1 | .. | .. | .. | 1 | .. | 50 |
| .. | .. | .. | .. | .. | .. | 1 | .. | .. | .. | .. | .. | .. | 51 |
| 3 | 5 | .. | 6 | .. | .. | 1 | .. | .. | .. | .. | 1 | 1 | 52 |
| .. | 3 | .. | .. | .. | .. | .. | .. | .. | .. | .. | 1 | .. | 53 |
| 74 | 103 | 2 | 35 | 33 | 40 | 16 | 11 | .. | 2 | .. | 22 | 26 | |

7 — Pessoal da administração municipal,

| N.º de ordem | Municípios | Total dos funcionarios | Vencimentos | | | | | | | |
|--------------|---------------------------|------------------------|-------------|------------------|------------------|------------------|------------------|------------------|------------------|------------------|
| | | | Até 100\$ | De 101\$ a 200\$ | De 201\$ a 300\$ | De 301\$ a 400\$ | De 401\$ a 500\$ | De 501\$ a 600\$ | De 601\$ a 700\$ | De 701\$ a 800\$ |
| 1 | Afogados de Ingazeira.... | 14 | 4 | 8 | 1 | .. | 1 | .. | .. | .. |
| 2 | Agua Preta | 17 | 6 | 8 | 2 | 1 | .. | .. | .. | .. |
| 3 | Agua Belas | 23 | 16 | 5 | 1 | .. | 1 | .. | .. | .. |
| 4 | Alagôa de Baixo..... | 37 | 22 | 12 | 1 | 1 | .. | 1 | .. | .. |
| 5 | Aliança | 33 | 16 | 13 | 3 | .. | 1 | .. | .. | .. |
| 6 | Altinho | 22 | 18 | 3 | .. | 1 | .. | .. | .. | .. |
| 7 | Amaraji | 33 | 18 | 10 | 4 | .. | 1 | .. | .. | .. |
| 8 | Angelim | 28 | 19 | 6 | 2 | .. | 1 | .. | .. | .. |
| 9 | Barreiros | 34 | 12 | 17 | 4 | .. | 1 | .. | .. | .. |
| 10 | Bebedouro | 29 | 20 | 6 | 2 | .. | 1 | .. | .. | .. |
| 11 | Belém | 17 | 15 | 1 | 1 | .. | .. | .. | .. | .. |
| 12 | Belmonte | 17 | 15 | 1 | 1 | .. | .. | .. | .. | .. |
| 13 | Belo Jardim | 33 | 21 | 4 | 6 | 1 | .. | 1 | .. | .. |
| 14 | Bezerros | 46 | 34 | 7 | 2 | 2 | .. | .. | .. | 1 |
| 15 | Bôa Vista | 4 | 3 | 1 | .. | .. | .. | .. | .. | .. |
| 16 | Bom Conselho | 105 | 83 | 16 | 5 | .. | .. | 1 | .. | .. |
| 17 | Bom Jardim | 44 | 28 | 11 | 3 | 1 | 1 | .. | .. | .. |
| 18 | Bonito..... | 27 | 20 | 4 | 2 | .. | 1 | .. | .. | .. |
| 19 | Brejo da Madre de Deus.. | 33 | 27 | 2 | 3 | .. | 1 | .. | .. | .. |
| 20 | Buique | 27 | 23 | 2 | 2 | .. | .. | .. | .. | .. |
| 21 | Cabo | 37 | 21 | 12 | 1 | 2 | 1 | .. | .. | .. |
| 22 | Cabrobó | 13 | 12 | 1 | .. | .. | .. | .. | .. | .. |
| 23 | Canhotinho..... | 53 | 40 | 8 | 2 | 2 | 1 | .. | .. | .. |
| 24 | Caruarú..... | 135 | 80 | 42 | 9 | 3 | 1 | .. | .. | .. |
| 25 | Catende | 22 | 8 | 8 | 4 | 2 | .. | .. | .. | .. |
| 26 | Correntes | 24 | 9 | 9 | 4 | 1 | .. | 1 | .. | .. |
| 27 | Custodia | 17 | 12 | 3 | 2 | .. | .. | .. | .. | .. |
| 28 | Escada | 25 | 6 | 13 | 4 | 1 | 1 | .. | .. | .. |
| 29 | Flôres | 16 | 10 | 4 | 1 | 1 | .. | .. | .. | .. |
| 30 | Floresta | 24 | 22 | 2 | .. | .. | .. | .. | .. | .. |
| 31 | Floresta dos Leões..... | 38 | 18 | 16 | 1 | 2 | .. | 1 | .. | .. |
| 32 | Frei Caneca | 32 | 26 | 5 | .. | 1 | .. | .. | .. | .. |
| 33 | Gameleira..... | 22 | 10 | 7 | 4 | 1 | .. | .. | .. | .. |
| 34 | Garanhuns..... | 102 | 61 | 29 | 5 | 2 | 2 | 2 | .. | .. |
| 35 | Gloria de Goitá | 24 | 20 | 3 | 1 | .. | .. | .. | .. | .. |
| 36 | Goiana..... | 56 | 13 | 38 | 3 | 1 | .. | 1 | .. | .. |
| 37 | Granito | 31 | 27 | 3 | .. | 1 | .. | .. | .. | .. |
| 38 | Gravatá..... | 25 | 11 | 9 | 4 | .. | 1 | .. | .. | .. |
| 39 | Iguarassú | 26 | 11 | 11 | 2 | 1 | 1 | .. | .. | .. |
| 40 | Ipojuca | 14 | 5 | 7 | 1 | 1 | .. | .. | .. | .. |
| 41 | Itambé..... | 41 | 30 | 6 | 2 | 2 | 1 | .. | .. | .. |
| 42 | Jaboatão | 60 | 19 | 28 | 8 | 4 | 1 | .. | .. | .. |
| 43 | João Alfredo..... | 33 | 26 | 4 | 2 | .. | 1 | .. | .. | .. |
| 44 | Jurema | 25 | 16 | 7 | 1 | 1 | .. | .. | .. | .. |
| 45 | Limoeiro..... | 135 | 78 | 51 | 1 | 3 | 1 | 1 | .. | .. |
| 46 | Maraial | 35 | 23 | 10 | 1 | .. | .. | .. | 1 | .. |
| 47 | Morenos | 47 | 23 | 16 | 6 | .. | 2 | .. | .. | .. |
| 48 | Moxotó..... | 29 | 27 | 2 | .. | .. | .. | .. | .. | .. |
| 49 | Nazaré..... | 41 | 25 | 13 | 2 | 1 | .. | .. | .. | .. |

7 — Pessoal da administração municipal,

| N.º de ordem | Municípios | Total dos funcionarios | Vencimentos | | | | | | | |
|--------------|-------------------------|------------------------|-------------|------------------|------------------|------------------|------------------|------------------|------------------|------------------|
| | | | Até 100\$ | De 101\$ a 200\$ | De 201\$ a 300\$ | De 301\$ a 400\$ | De 401\$ a 500\$ | De 501\$ a 600\$ | De 601\$ a 700\$ | De 701\$ a 800\$ |
| 50 | Novo Fxú | 24 | 21 | 2 | 1 | .. | .. | .. | .. | .. |
| 51 | Olinda | 154 | 14 | 103 | 28 | 4 | 3 | .. | 1 | .. |
| 52 | Ouricuri | 19 | 16 | 2 | 1 | .. | .. | .. | .. | .. |
| 53 | Palmares | 29 | 12 | 12 | 3 | 1 | .. | 1 | .. | .. |
| 54 | Panellas | 41 | 29 | 7 | 3 | 1 | 1 | .. | .. | .. |
| 55 | Pau d'Allic | 39 | 12 | 21 | 3 | 2 | 1 | .. | .. | .. |
| 56 | Paulista | 79 | 42 | 33 | 3 | .. | 1 | .. | .. | .. |
| 57 | Pedra | 16 | 11 | 4 | 1 | .. | .. | .. | .. | .. |
| 58 | Pesqueira | 126 | 84 | 33 | 3 | 5 | .. | .. | .. | .. |
| 59 | Petrolina | 6 | .. | 4 | 2 | .. | .. | .. | .. | .. |
| 60 | Queimadas | 21 | 17 | 1 | 2 | .. | 1 | .. | .. | .. |
| 61 | Quipapá | 39 | 26 | 10 | 2 | .. | 1 | .. | .. | .. |
| 62 | Recife | 440 | 16 | 57 | 67 | 77 | 74 | 43 | 13 | 22 |
| 63 | Ribeirão | 18 | 12 | 4 | 1 | 1 | .. | .. | .. | .. |
| 64 | Rio Branco | 36 | 14 | 17 | 4 | .. | 1 | .. | .. | .. |
| 65 | Rio Formoso | 14 | 5 | 8 | 1 | .. | .. | .. | .. | .. |
| 66 | Salgueiro | 24 | 19 | 4 | .. | 1 | .. | .. | .. | .. |
| 67 | São Bento | 30 | 17 | 7 | 3 | 1 | 1 | .. | .. | .. |
| 68 | São Caetano | 60 | 50 | 8 | 1 | 1 | .. | .. | .. | .. |
| 69 | São Gonçalo | 11 | 9 | 2 | .. | .. | .. | .. | .. | .. |
| 70 | São Joaquim | 21 | 18 | 1 | 1 | 1 | .. | .. | .. | .. |
| 71 | São José do Egito | 27 | 13 | 9 | 3 | .. | 2 | .. | .. | .. |
| 72 | São Lourenço da Mata .. | 24 | 11 | 10 | 2 | .. | 1 | .. | .. | .. |
| 73 | S.º Vicente | 31 | 27 | 2 | 1 | 1 | .. | .. | .. | .. |
| 74 | Serinhães | 13 | 7 | 4 | 2 | .. | .. | .. | .. | .. |
| 75 | Serrinha | 38 | 37 | .. | 1 | .. | .. | .. | .. | .. |
| 76 | Surubim | 75 | 52 | 20 | 2 | .. | 1 | .. | .. | .. |
| 77 | Tacarátú | 21 | 18 | 3 | .. | .. | .. | .. | .. | .. |
| 78 | Taquaretinga | 40 | 37 | 2 | 1 | .. | .. | .. | .. | .. |
| 79 | Timbaúba | 58 | 30 | 24 | 3 | .. | 1 | .. | .. | .. |
| 80 | Triunfo | 45 | 36 | 6 | 2 | .. | 1 | .. | .. | .. |
| 81 | Vertentes | 38 | 30 | 7 | .. | .. | 1 | .. | .. | .. |
| 82 | Vicencia | 11 | 7 | 3 | 1 | .. | .. | .. | .. | .. |
| 83 | Vila Bela | 38 | 31 | 6 | 1 | .. | .. | .. | .. | .. |
| 84 | Vitoria | 32 | 12 | 11 | 5 | 1 | 2 | .. | 1 | .. |
| | Total | 3.543 | 1.901 | 951 | 270 | 137 | 117 | 54 | 16 | 23 |
| Resu | | | | | | | | | | |
| 1 | Federais | 1.951 | 324 | 251 | 394 | 227 | 176 | 87 | 107 | 15 |
| 2 | Estaduais | 5.618 | 751 | 1.330 | 1.340 | 1.073 | 265 | 222 | 189 | 84 |
| 3 | Municipais | 3.543 | 1.901 | 951 | 270 | 137 | 117 | 54 | 16 | 23 |
| | Total | 11.112 | 2.976 | 2.532 | 2.004 | 1.437 | 558 | 363 | 312 | 122 |

segundo os vencimentos, em 1936

| mensais | | | | | | | | | | | | | De Mais de | N.º de orden |
|---------------------------|-----------------------------|-------------------------------|-------------------------------|-------------------------------|-------------------------------|-------------------------------|-------------------------------|-------------------------------|-------------------------------|-------------------------------|-------------------------------|---------------|------------------|-----------------|
| De 801\$ a 900\$ | De 901\$ a 1:000\$ | De 1:001\$ a 1:100\$ | De 1:101\$ a 1:200\$ | De 1:201\$ a 1:300\$ | De 1:301\$ a 1:400\$ | De 1:401\$ a 1:500\$ | De 1:501\$ a 1:600\$ | De 1:601\$ a 1:700\$ | De 1:701\$ a 1:800\$ | De 1:801\$ a 1:900\$ | De 1:901\$ a 2:000\$ | De 2:000\$ | | |
| .. | .. | .. | .. | .. | .. | .. | .. | .. | .. | .. | .. | .. | 50 | |
| .. | .. | .. | .. | .. | 1 | .. | .. | .. | .. | .. | .. | .. | 51 | |
| .. | .. | .. | .. | .. | .. | .. | .. | .. | .. | .. | .. | .. | 52 | |
| .. | .. | .. | .. | .. | .. | .. | .. | .. | .. | .. | .. | .. | 53 | |
| .. | .. | .. | .. | .. | .. | .. | .. | .. | .. | .. | .. | .. | 54 | |
| .. | .. | .. | .. | .. | .. | .. | .. | .. | .. | .. | .. | .. | 55 | |
| .. | .. | .. | .. | .. | .. | .. | .. | .. | .. | .. | .. | .. | 56 | |
| .. | .. | .. | .. | .. | .. | .. | .. | .. | .. | .. | .. | .. | 57 | |
| .. | 1 | .. | .. | .. | .. | .. | .. | .. | .. | .. | .. | .. | 58 | |
| .. | .. | .. | .. | .. | .. | .. | .. | .. | .. | .. | .. | .. | 59 | |
| .. | .. | .. | .. | .. | .. | .. | .. | .. | .. | .. | .. | .. | 60 | |
| .. | .. | .. | .. | .. | .. | .. | .. | .. | .. | .. | .. | .. | 61 | |
| 21 | 12 | 6 | 16 | .. | 4 | 4 | .. | 5 | 2 | .. | .. | 1 | 62 | |
| .. | .. | .. | .. | .. | .. | .. | .. | .. | .. | .. | .. | .. | 63 | |
| .. | .. | .. | .. | .. | .. | .. | .. | .. | .. | .. | .. | .. | 64 | |
| .. | .. | .. | .. | .. | .. | .. | .. | .. | .. | .. | .. | .. | 65 | |
| .. | .. | .. | .. | .. | .. | .. | .. | .. | .. | .. | .. | .. | 66 | |
| .. | .. | .. | .. | .. | .. | .. | .. | .. | .. | .. | .. | .. | 67 | |
| .. | .. | .. | .. | .. | .. | .. | .. | .. | .. | .. | .. | .. | 68 | |
| .. | .. | .. | .. | .. | .. | .. | .. | .. | .. | .. | .. | .. | 69 | |
| .. | .. | .. | .. | .. | .. | .. | .. | .. | .. | .. | .. | .. | 70 | |
| .. | .. | .. | .. | .. | .. | .. | .. | .. | .. | .. | .. | .. | 71 | |
| .. | .. | .. | .. | .. | .. | .. | .. | .. | .. | .. | .. | .. | 72 | |
| .. | .. | .. | .. | .. | .. | .. | .. | .. | .. | .. | .. | .. | 73 | |
| .. | .. | .. | .. | .. | .. | .. | .. | .. | .. | .. | .. | .. | 74 | |
| .. | .. | .. | .. | .. | .. | .. | .. | .. | .. | .. | .. | .. | 75 | |
| .. | .. | .. | .. | .. | .. | .. | .. | .. | .. | .. | .. | .. | 76 | |
| .. | .. | .. | .. | .. | .. | .. | .. | .. | .. | .. | .. | .. | 77 | |
| .. | .. | .. | .. | .. | .. | .. | .. | .. | .. | .. | .. | .. | 78 | |
| .. | .. | .. | .. | .. | .. | .. | .. | .. | .. | .. | .. | .. | 79 | |
| .. | .. | .. | .. | .. | .. | .. | .. | .. | .. | .. | .. | .. | 80 | |
| .. | .. | .. | .. | .. | .. | .. | .. | .. | .. | .. | .. | .. | 81 | |
| .. | .. | .. | .. | .. | .. | .. | .. | .. | .. | .. | .. | .. | 82 | |
| .. | .. | .. | .. | .. | .. | .. | .. | .. | .. | .. | .. | .. | 83 | |
| .. | .. | .. | .. | .. | .. | .. | .. | .. | .. | .. | .. | .. | 84 | |
| 21 | 13 | 7 | 16 | .. | 5 | 4 | .. | 5 | 2 | .. | .. | 1 | | |
| m o | | | | | | | | | | | | | | |
| 126 | 11 | 34 | 6 | 51 | 1 | 25 | 8 | 7 | 1 | 10 | 3 | 87 | 1 | |
| 74 | 103 | 2 | 35 | 33 | 40 | 16 | 11 | .. | 2 | .. | 22 | 26 | 2 | |
| 21 | 13 | 7 | 16 | .. | 5 | 4 | .. | 5 | 2 | .. | .. | 1 | 3 | |
| 221 | 127 | 43 | 57 | 84 | 46 | 45 | 19 | 12 | 5 | 10 | 25 | 114 | | |

8 — Frequencia de vencimentos dos funcionarios, por sexo e classes, nos anos de 1935 e 1936

| Classificação | Federais | | | | Estaduais | | | | Municipais | | | |
|------------------------|-------------|---------|---------------|---------|-------------|---------|---------------|---------|-------------|---------|---------------|---------|
| | Ho- mens | o/ o | Mulhe- res | o/ o | Ho- mens | o/ o | Mulhe- res | o/ o | Ho- mens | o/ o | Mulhe- res | o/ o |
| 1935 | | | | | | | | | | | | |
| De 000\$ a 100\$.. | 196 | 10,63 | 139 | 7,54 | 543 | 11,44 | 128 | 2,70 | 1.268 | 38,46 | 581 | 17,62 |
| De 101\$ a 200\$.. | 232 | 12,58 | 42 | 2,29 | 967 | 20,37 | 205 | 4,32 | 543 | 16,47 | 340 | 10,31 |
| De 201\$ a 300\$.. | 310 | 16,82 | 32 | 1,75 | 609 | 12,83 | 352 | 7,42 | 239 | 7,25 | 11 | 0,33 |
| De 301\$ a 400\$.. | 189 | 10,26 | 23 | 1,25 | 361 | 7,61 | 621 | 13,08 | 131 | 3,97 | 1 | 0,03 |
| De 401\$ a 500\$.. | 130 | 7,05 | 19 | 1,03 | 227 | 4,78 | 11 | 0,23 | 68 | 2,06 | .. | .. |
| De 501\$ a 600\$.. | 79 | 4,29 | 15 | 0,81 | 139 | 2,93 | 12 | 0,25 | 26 | 0,79 | .. | .. |
| De 601\$ a 700\$.. | 82 | 4,45 | 8 | 0,43 | 120 | 2,53 | 28 | 0,59 | 34 | 1,03 | .. | .. |
| De 701\$ a 800\$.. | 9 | 0,49 | 1 | 0,05 | 116 | 2,44 | 1 | 0,02 | 16 | 0,48 | .. | .. |
| De 801\$ a 900\$.. | 108 | 5,86 | 15 | 0,81 | 69 | 1,45 | 2 | 0,04 | 11 | 0,33 | .. | .. |
| De 901\$ a 1:000\$.. | 4 | 0,22 | 3 | 0,16 | 88 | 1,85 | 3 | 0,06 | 3 | 0,09 | .. | .. |
| De 1:001\$ a 1:100\$.. | 35 | 1,90 | .. | .. | 2 | 0,04 | .. | .. | 8 | 0,24 | .. | .. |
| De 1:101\$ a 1:200\$.. | 4 | 0,22 | .. | .. | 38 | 0,80 | 1 | 0,02 | .. | .. | .. | .. |
| De 1:201\$ a 1:300\$.. | 54 | 2,93 | .. | .. | 20 | 0,42 | 1 | 0,02 | .. | .. | .. | .. |
| De 1:301\$ a 1:400\$.. | 1 | 0,05 | .. | .. | 39 | 0,82 | .. | .. | 8 | 0,24 | .. | .. |
| De 1:401\$ a 1:500\$.. | 22 | 1,19 | .. | .. | 8 | 0,16 | .. | .. | .. | .. | .. | .. |
| De 1:501\$ a 1:600\$.. | 6 | 0,33 | .. | .. | 6 | 0,13 | .. | .. | .. | .. | .. | .. |
| De 1:601\$ a 1:700\$.. | 6 | 0,33 | .. | .. | .. | .. | .. | .. | 7 | 0,21 | .. | .. |
| De 1:701\$ a 1:800\$.. | 2 | 0,11 | .. | .. | 7 | 0,15 | .. | .. | .. | .. | .. | .. |
| De 1:801\$ a 1:900\$.. | 8 | 0,43 | .. | .. | .. | .. | .. | .. | 1 | 0,03 | .. | .. |
| De 1:901\$ a 2:000\$.. | 5 | 0,27 | .. | .. | 16 | 0,34 | .. | .. | .. | .. | .. | .. |
| Mais de 2:000\$.. | 64 | 3,47 | .. | .. | 6 | 0,13 | .. | .. | 1 | 0,03 | .. | .. |
| Total..... | 1.546 | 83,88 | 297 | 16,12 | 3.381 | 71,24 | 1.365 | 28,76 | 2.364 | 71,70 | 933 | 28,30 |
| 1936 | | | | | | | | | | | | |
| De 000\$ a 100\$.. | *185 | 9,48 | 139 | 7,12 | 472 | 8,40 | 279 | 4,97 | 1.326 | 37,42 | 575 | 16,23 |
| De 101\$ a 200\$.. | 215 | 11,02 | 36 | 1,85 | 1.102 | 19,62 | 228 | 4,06 | 611 | 17,24 | 340 | 9,60 |
| De 201\$ a 300\$.. | 362 | 18,55 | 32 | 1,64 | 885 | 15,75 | 455 | 8,10 | 258 | 7,28 | 12 | 0,34 |
| De 301\$ a 400\$.. | 219 | 11,23 | 8 | 0,41 | 409 | 7,28 | 664 | 11,82 | 133 | 3,75 | 4 | 0,11 |
| De 401\$ a 500\$.. | 165 | 8,46 | 11 | 0,56 | 231 | 4,11 | 34 | 0,60 | 117 | 3,30 | .. | .. |
| De 501\$ a 600\$.. | 76 | 3,90 | 11 | 0,56 | 202 | 3,60 | 20 | 0,36 | 54 | 1,52 | .. | .. |
| De 601\$ a 700\$.. | 94 | 4,84 | 13 | 0,66 | 156 | 2,78 | 33 | 0,59 | 16 | 0,45 | .. | .. |
| De 701\$ a 800\$.. | 12 | 0,62 | 3 | 0,16 | 83 | 1,48 | 1 | 0,02 | 23 | 0,65 | .. | .. |
| De 801\$ a 900\$.. | 115 | 5,89 | 11 | 0,56 | 72 | 1,28 | 2 | 0,04 | 21 | 0,59 | .. | .. |
| De 901\$ a 1:000\$.. | 9 | 0,46 | 2 | 0,11 | 99 | 1,76 | 4 | 0,07 | 13 | 0,37 | .. | .. |
| De 1:001\$ a 1:100\$.. | 34 | 1,74 | .. | .. | 2 | 0,04 | .. | .. | 7 | 0,20 | .. | .. |
| De 1:101\$ a 1:200\$.. | 6 | 0,31 | .. | .. | 33 | 0,59 | 2 | 0,04 | 16 | 0,45 | .. | .. |
| De 1:201\$ a 1:300\$.. | 51 | 2,61 | .. | .. | 33 | 0,59 | .. | .. | .. | .. | .. | .. |
| De 1:301\$ a 1:400\$.. | 1 | 0,05 | .. | .. | 40 | 0,71 | .. | .. | 5 | 0,14 | .. | .. |
| De 1:401\$ a 1:500\$.. | 25 | 1,28 | .. | .. | 16 | 0,28 | .. | .. | 4 | 0,11 | .. | .. |
| De 1:501\$ a 1:600\$.. | 8 | 0,41 | .. | .. | 11 | 0,19 | .. | .. | .. | .. | .. | .. |
| De 1:601\$ a 1:700\$.. | 7 | 0,36 | .. | .. | .. | .. | .. | .. | 5 | 0,14 | .. | .. |
| De 1:701\$ a 1:800\$.. | 1 | 0,05 | .. | .. | 2 | 0,04 | .. | .. | 2 | 0,06 | .. | .. |
| De 1:801\$ a 1:900\$.. | 10 | 0,51 | .. | .. | .. | .. | .. | .. | .. | .. | .. | .. |
| De 1:901\$ a 2:000\$.. | 3 | 0,16 | .. | .. | 24 | 0,43 | .. | .. | .. | .. | .. | .. |
| Mais de 2:000\$.. | 87 | 4,46 | .. | .. | 24 | 0,43 | .. | .. | 1 | 0,03 | .. | .. |
| Total..... | 1.685 | 86,37 | 266 | 13,63 | 3.896 | 69,35 | 1.722 | 30,65 | 2.612 | 73,72 | 931 | 26,25 |

II — Patrimonio

1 — Valor do patrimonio municipal, segundo a natureza, em 1935

| Municipios | Natureza | | | | | | |
|-----------------------|--------------|-------------|-----------------|------------------|------------------|----------------|--------------|
| | Predios | Terrenos | Ilumina- ção | Abast. d'agua | Veiculos div. | Outros bens | Total |
| Litoral e Mata | | | | | | | |
| Agua Prêta | 92:500\$ | 52:000\$ | 10:000\$ | .. | .. | 7:015\$ | 161:515\$ |
| Aliança | 209:575\$ | .. | 45:000\$ | 13:000\$ | .. | 49:697\$ | 317:272\$ |
| Amaragi | 56:474\$ | .. | 17:380\$ | .. | .. | 17:045\$ | 90:899\$ |
| Angelim | 47:000\$ | 1:500\$ | .. | .. | .. | 24:000\$ | 72:500\$ |
| Barreiros | 37:000\$ | .. | .. | .. | .. | 40:000\$ | 77:000\$ |
| Bom Jardim | 85:000\$ | .. | 50:000\$ | .. | .. | 10:000\$ | 145:000\$ |
| Bonito | 166:217\$ | 5:200\$ | .. | .. | .. | 19:452\$ | 190:869\$ |
| Cabo | 100:000\$ | 3:000\$ | .. | 50:000\$ | .. | 30:500\$ | 183:500\$ |
| Danhotinho | 37:000\$ | 2:000\$ | .. | .. | .. | 16:000\$ | 55:000\$ |
| Jatende | 50:500\$ | .. | .. | .. | .. | 18:000\$ | 68:500\$ |
| Jorrentes | 143:000\$ | .. | .. | .. | .. | 50:000\$ | 193:000\$ |
| Escada | 45:500\$ | 50:000\$ | .. | .. | 5:000\$ | 40:000\$ | 140:500\$ |
| Floresta dos Leões... | 200:000\$ | .. | .. | .. | 3:000\$ | 35:000\$ | 238:000\$ |
| Fameleira | 80:000\$ | 8:000\$ | .. | .. | .. | 8:000\$ | 96:000\$ |
| Joiana | 229:000\$ | 3:000\$ | .. | 8:126\$ | .. | 29:626\$ | 269:752\$ |
| Guarassú | 70:000\$ | 10:000\$ | .. | .. | 3:000\$ | 9:886\$ | 92:886\$ |
| Jojuca | 28:200\$ | .. | .. | .. | .. | 8:042\$ | 36:242\$ |
| També | 64:445\$ | 44:000\$ | 6:413\$ | .. | .. | 16:110\$ | 130:968\$ |
| Boatão | 352:500\$ | 8:000\$ | 130:000\$ | .. | 9:900\$ | 36:000\$ | 536:400\$ |
| João Alfredo | 10:000\$ | .. | .. | .. | .. | 100\$ | 10:100\$ |
| Jaraial | 28:866\$ | 2:000\$ | 15:400\$ | .. | .. | 18:000\$ | 64:266\$ |
| Jorenos | 160:000\$ | .. | .. | .. | .. | 205:000\$ | 365:000\$ |
| Jazaré | 317:300\$ | .. | 170:900\$ | 76:500\$ | .. | 13:957\$ | 578:657\$ |
| Olinda | 880:000\$ | 160:160\$ | .. | 500:000\$ | 51:000\$ | 100:000\$ | 1.691:160\$ |
| Almares | 115:000\$ | 10:000\$ | .. | .. | .. | 8:850\$ | 133:850\$ |
| Sau d'Alho | 230:000\$ | .. | 94:000\$ | 16:000\$ | .. | 140:000\$ | 480:000\$ |
| Canalista | — | — | — | — | — | 105:000\$ | 105:000\$ |
| Queimadas | 60:000\$ | .. | .. | .. | .. | .. | 60:000\$ |
| Quipapá | 83:500\$ | 1:800\$ | 65:000\$ | .. | .. | 46:000\$ | 196:300\$ |
| Recife | 9.269:257\$ | 977:000\$ | .. | .. | 66:251\$ | 599:739\$ | 10.912:247\$ |
| Ribeirão | 103:500\$ | .. | .. | .. | .. | 20:000\$ | 123:500\$ |
| São Formoso | 15:000\$ | 3:000\$ | .. | .. | .. | 400\$ | 18:400\$ |
| São Lourenço da Mata | 125:805\$ | .. | .. | 33:851\$ | .. | 375:833\$ | 535:489\$ |
| São Vicente | 17:600\$ | 1:000\$ | .. | .. | .. | 7:489\$ | 26:089\$ |
| Serinham | 39:600\$ | .. | .. | 14:575\$ | .. | .. | 54:175\$ |
| Sambaíba | 226:000\$ | 30:000\$ | 1:000\$ | 5:802\$ | .. | 3:000\$ | 265:802\$ |
| Ucência | 36:300\$ | 360\$ | .. | .. | .. | .. | 36:660\$ |
| Utoria | 90:000\$ | 10:000\$ | .. | 1.000:000\$ | 10:000\$ | 50:000\$ | 1.160:000\$ |
| Soma | 13.901:639\$ | 1.382:020\$ | 605:093\$ | 1.717:854\$ | 148:151\$ | 2.157:741\$ | 19.912:498\$ |
| Agreste e Catinga | | | | | | | |
| Atinho | 11:400\$ | 1:900\$ | .. | .. | .. | 17:300\$ | 30:600\$ |
| Bedouro | 30:000\$ | 2:000\$ | 37:000\$ | .. | .. | 6:000\$ | 75:000\$ |
| Bo Jardim | 42:370\$ | 14:750\$ | .. | 5:000\$ | 1:000\$ | 118:778\$ | 181:898\$ |
| Cezeros | 99:800\$ | 400\$ | .. | .. | 3:900\$ | 82:671\$ | 186:771\$ |
| Com Conselho | 80:038\$ | .. | 50:724\$ | .. | 300\$ | 15:430\$ | 146:493\$ |
| Rejo da Madre de Deus | 10:000\$ | .. | 1:000\$ | 1:000\$ | .. | 7:000\$ | 19:000\$ |
| Aruarú | 635:000\$ | .. | 50:000\$ | .. | 24:000\$ | 214:000\$ | 923:000\$ |

1 — Valor do patrimonio municipal, segundo a natureza, em 1935

| Municípios | Natureza | | | | | | Total |
|-----------------------------|--------------|-------------|-----------------|------------------|------------------|----------------|--------------|
| | Predios | Terrenos | Ilumina- ção | Abast. d'agua | Veículos div. | Outros bens | |
| (Cont.) — Agreste e Catinga | | | | | | | |
| Frei Caneca..... | 10:000\$ | 2:000\$ | 70:000\$ | .. | .. | 8:000\$ | 93:000 |
| Garanhuns..... | 102:000\$ | 130:300\$ | 1.000:000\$ | 1.450:000\$ | 27:000\$ | 130:000\$ | 2.839:300 |
| Gloria de Goitá | 71:500\$ | .. | 1:000\$ | 10:000\$ | .. | 43:500\$ | 126:000 |
| Gravatá..... | 155:364\$ | 4:000\$ | .. | 43:507\$ | 5:000\$ | 7:500\$ | 215:371 |
| Jurema..... | 51:211\$ | 570\$ | 1:728\$ | .. | .. | 6:561\$ | 60:070 |
| Limoeiro..... | 400:000\$ | 6:000\$ | .. | .. | 15:000\$ | 15:000\$ | 436:000 |
| Panelas..... | 84:540\$ | 800\$ | .. | 10:000\$ | .. | 33:960\$ | 129:300 |
| Pesqueira..... | 20:000\$ | 275:000\$ | 300:000\$ | 300:000\$ | .. | 100:000\$ | 995:000 |
| Rio Branco..... | 57:273\$ | 2:768\$ | .. | 60:500\$ | 2:500\$ | 8:083\$ | 131:124 |
| São Bento..... | 21:147\$ | 4:663\$ | .. | 75:500\$ | .. | 38:222\$ | 139:532 |
| São Caetano..... | 27:103\$ | .. | .. | .. | .. | 13:628\$ | 40:728 |
| São Joaquim..... | 16:000\$ | 1:000\$ | .. | .. | .. | 20:205\$ | 37:205 |
| Surubim..... | 20:000\$ | 3:000\$ | 270\$ | .. | .. | 60:000\$ | 83:270 |
| Taquaretinga | 37:636\$ | 2:000\$ | 15:000\$ | .. | .. | 10:230\$ | 64:866 |
| Vertentes..... | 85:000\$ | 500\$ | .. | .. | .. | .. | 85:500 |
| Soma..... | 2.067:380\$ | 451:651\$ | 1.526:722\$ | 1.955:507\$ | 78:700\$ | 956:068\$ | 7.036:028 |
| Sertão | | | | | | | |
| Afogados de Ingazeira. | 28:000\$ | 100\$ | .. | .. | .. | 1:500\$ | 29:600 |
| Agua Belas..... | 23:705\$ | 2:000\$ | .. | 4:551\$ | .. | 34:613\$ | 64:869 |
| Alagôa de Baixo..... | 44:845\$ | 6:000\$ | .. | .. | .. | 6:500\$ | 57:345 |
| Belém..... | 60:000\$ | 40:000\$ | .. | .. | .. | 10:000\$ | 110:000 |
| Belmonte..... | 7:000\$ | .. | .. | .. | .. | .. | 7:000 |
| Bôa Vista..... | 33:600\$ | 120:000\$ | 600\$ | .. | .. | 10:500\$ | 164:700 |
| Buique..... | 40:500\$ | 3:300\$ | .. | 5:000\$ | .. | 23:200\$ | 72:000 |
| Cabrobó..... | 9:742\$ | .. | .. | .. | .. | 1:019\$ | 10:761 |
| Custódia..... | 13:000\$ | 2:590\$ | .. | .. | .. | .. | 15:590 |
| Flôres..... | 40:000\$ | 10:000\$ | 60:000\$ | .. | .. | 33:000\$ | 143:000 |
| Floresta..... | 40:000\$ | .. | .. | .. | .. | 4:000\$ | 44:000 |
| Granito..... | 22:700\$ | 2:000\$ | .. | .. | .. | 8:000\$ | 32:700 |
| Moxotó..... | 16:000\$ | .. | 1:000\$ | .. | .. | 2:700\$ | 19:700 |
| Novo Exú..... | 15:000\$ | 4:000\$ | .. | .. | .. | 3:600\$ | 22:000 |
| Ouricuri..... | 22:350\$ | 6:150\$ | .. | 9:000\$ | .. | 25:528\$ | 63:028 |
| Pedra..... | 6:500\$ | .. | 9:000\$ | 3:000\$ | .. | 8:500\$ | 27:000 |
| Petrolina..... | 42:000\$ | 20:000\$ | .. | .. | .. | 48:600\$ | 110:600 |
| Salgueiro..... | 88:600\$ | 2:000\$ | 1:300\$ | .. | .. | 6:773\$ | 98:673 |
| São Gonçalo..... | 4:500\$ | 5:330\$ | .. | .. | .. | 2:800\$ | 12:630 |
| São José do Egito.... | 150:000\$ | .. | .. | .. | .. | .. | 150:000 |
| Serrinha..... | 20:000\$ | 50:000\$ | 3:000\$ | .. | .. | .. | 73:000 |
| Tacaratu..... | 12:500\$ | 1:000\$ | 500\$ | .. | .. | 2:000\$ | 16:000 |
| Triunfo..... | 60:000\$ | .. | 40:000\$ | .. | .. | .. | 100:000 |
| Vila Bela..... | 54:900\$ | 500\$ | .. | 4:000\$ | .. | 21:292\$ | 80:692 |
| Soma..... | 855:442\$ | 274:970\$ | 115:400\$ | 25:551\$ | .. | 253:525\$ | 1.524:888 |
| Resumo | | | | | | | |
| Litoral e Mata..... | 13.901:639\$ | 1.382:020\$ | 605:093\$ | 1.717:854\$ | 148:151\$ | 2.157:741\$ | 19.912:498\$ |
| Agreste e Catinga ... | 2.067:380\$ | 451:651\$ | 1.526:722\$ | 1.955:507\$ | 78:700\$ | 956:068\$ | 7.036:028\$ |
| Sertão..... | 855:442\$ | 274:970\$ | 115:400\$ | 25:551\$ | .. | 253:525\$ | 1.524:888\$ |
| Total..... | 16.824:461\$ | 2.108:641\$ | 2.247:215\$ | 3.698:912\$ | 226:851\$ | 3.367:334\$ | 28.473:414\$ |

2 — Valor do patrimonio municipal, segundo a natureza, em 1936

| Municípios | Natureza | | | | | | |
|----------------------------|--------------------|------------------|-------------|---------------|-----------------|--------------------|---------------------|
| | Predios | Terrenos | Iluminação | Abast. d'agua | Veículos div. | Outros bens | Total |
| Litoral e mata | | | | | | | |
| Agua Preta | 92:500\$ | 52:000\$ | 10:000\$ | .. | .. | 7:465\$ | 161:965\$ |
| Aliança | 213:075\$ | .. | 45:000\$ | 15:000\$ | .. | 101:997\$ | 375:072\$ |
| Amaragi | 54:474\$ | .. | 17:380\$ | .. | .. | 29:045\$ | 100:899\$ |
| Angelim | 71:374\$ | 1:500\$ | 35:000\$ | .. | 8:000\$ | 49:900\$ | 165:774\$ |
| Barreiros | 37:000\$ | .. | .. | .. | .. | 40:000\$ | 77:000\$ |
| Bom Jardim | 30:000\$ | .. | 25:000\$ | .. | .. | 20:500\$ | 75:500\$ |
| Bonito | 172:992\$ | 7:398\$ | .. | .. | .. | 28:048\$ | 208:438\$ |
| Cabo | 80:000\$ | 3:000\$ | .. | 70:000\$ | .. | 46:579\$ | 199:579\$ |
| Canhotinho | 37:000\$ | 2:000\$ | .. | .. | .. | 25:073\$ | 64:073\$ |
| Catende | 50:000\$ | .. | .. | .. | .. | 4:000\$ | 54:000\$ |
| Correntes | 143:000\$ | .. | .. | .. | .. | 50:000\$ | 193:000\$ |
| Escada | 45:500\$ | 50:000\$ | .. | .. | 5:000\$ | 51:000\$ | 151:500\$ |
| Floresta dos Leões | 200:000\$ | .. | .. | .. | 3:000\$ | 35:000\$ | 238:000\$ |
| Gameleira | 98:162\$ | 8:000\$ | .. | .. | .. | 35:797\$ | 141:959\$ |
| Goiana | 232:000\$ | .. | .. | 8:126\$ | 1:500\$ | 27:525\$ | 269:151\$ |
| Guarassú | 70:000\$ | 10:000\$ | .. | .. | .. | 10:000\$ | 90:000\$ |
| Joazeiro | 33:000\$ | .. | 500\$ | .. | .. | 12:000\$ | 45:500\$ |
| Lambé | 69:146\$ | 44:000\$ | 1:200\$ | .. | .. | 22:889\$ | 137:235\$ |
| Lagoa | 550:000\$ | 6:000\$ | 20:000\$ | .. | 12:000\$ | 41:000\$ | 629:000\$ |
| João Alfredo | 20:000\$ | .. | .. | .. | .. | 3:880\$ | 23:880\$ |
| Lagoa | 33:000\$ | 2:000\$ | 30:000\$ | .. | .. | 21:230\$ | 86:230\$ |
| Lorenos | 160:000\$ | .. | .. | .. | .. | 218:000\$ | 378:000\$ |
| Mazaré | 240:300\$ | .. | 170:900\$ | 76:500\$ | .. | 75:957\$ | 563:657\$ |
| Miranda | 446:000\$ | 289:500\$ | 1:900:000\$ | 800:000\$ | 60:000\$ | 173:000\$ | 3.668:500\$ |
| Palmares | 115:000\$ | 10:000\$ | .. | .. | .. | .. | 125:000\$ |
| Paulista | 266:000\$ | .. | 94:000\$ | 16:000\$ | .. | 131:093\$ | 507:093\$ |
| Paulista | 70:000\$ | .. | .. | .. | 60:417\$ | 120:675\$ | 251:092\$ |
| Queimadas | 50:000\$ | .. | .. | .. | .. | 30:000\$ | 80:000\$ |
| Quipapá | 70:000\$ | 5:000\$ | 50:000\$ | .. | .. | 81:000\$ | 206:000\$ |
| Recife | 7.017:100\$ | 977:010\$ | .. | .. | 64:000\$ | 3.580:666\$ | 11.638:776\$ |
| Recife | 110:000\$ | .. | .. | 18:000\$ | .. | 10:000\$ | 138:000\$ |
| Rio Formoso | 23:000\$ | .. | .. | .. | 500\$ | 6:000\$ | 29:500\$ |
| Rio Lourenço da Mata | 125:805\$ | .. | .. | 33:851\$ | .. | 375:833\$ | 535:489\$ |
| Rio Vicente | 20:000\$ | 1:000\$ | .. | .. | .. | 10:000\$ | 31:000\$ |
| Santa Cruz | 39:600\$ | .. | 33:515\$ | 14:575\$ | .. | 18:000\$ | 105:690\$ |
| Santa Cruz | 226:000\$ | 30:000\$ | 1:000\$ | 5:802\$ | .. | 3:000\$ | 265:802\$ |
| Santa Cruz | 36:300\$ | 360\$ | .. | .. | .. | .. | 36:660\$ |
| Santa Cruz | 90:000\$ | 10:000\$ | .. | 1.600:000\$ | 3:000\$ | 30:000\$ | 1.733:000\$ |
| Soma | 11.437:328\$ | 1.508:765\$ | 2.433:495\$ | 2.657:854\$ | 217:417\$ | 5.526:152\$ | 23.781:014\$ |
| Agreste e catipga | | | | | | | |
| Alcobaça | 11:400\$ | 1:500\$ | .. | .. | .. | 30:000\$ | 42:900\$ |
| Alcobaça | 44:500\$ | 3:600\$ | 38:500\$ | 18:000\$ | .. | 44:000\$ | 148:600\$ |
| Alcobaça | 42:820\$ | 16:060\$ | .. | 5:413\$ | 1:448\$ | 57:207\$ | 122:948\$ |
| Alcobaça | 99:800\$ | .. | .. | .. | 3:200\$ | 120:770\$ | 223:770\$ |
| Alcobaça | 80:039\$ | .. | 55:724\$ | .. | .. | 39:430\$ | 175:193\$ |
| Alcobaça | 27:500\$ | 4:000\$ | 1:000\$ | 4:000\$ | .. | 46:166\$ | 82:666\$ |
| Alcobaça | 635:000\$ | .. | 50:000\$ | .. | 24:000\$ | 214:000\$ | 923:000\$ |

2 — Valor do patrimonio municipal, segundo a natureza, em 1936

| Municipios | Natureza | | | | | | Total |
|-----------------------------|--------------|-------------|-----------------|------------------|------------------|----------------|------------|
| | Predios | Terrenos | Ilumina- ção | Abast. d'agua | Veículos div. | Outros bens | |
| (Cont.) — Agreste e catinga | | | | | | | |
| Frei Caneca..... | 10:000\$ | 2:000\$ | 70:000\$ | .. | .. | 8:000\$ | 90:000 |
| Garanhuns..... | 105:000\$ | 206:500\$ | 1.000:000\$ | 1.500:000\$ | 27:000\$ | 235:000\$ | 3.073:500 |
| Gloria de Goitá..... | 62:500\$ | .. | 806\$ | 13:000\$ | .. | 113:700\$ | 190:000 |
| Gravatá..... | 155:364\$ | 4:000\$ | .. | 43:507\$ | 5:000\$ | 7:509\$ | 215:371 |
| Jurema..... | 51:503\$ | 570\$ | 1:936\$ | .. | .. | 7:166\$ | 61:175 |
| Limoeiro..... | 422:150\$ | 3:500\$ | .. | .. | 8:000\$ | 42:000\$ | 475:650 |
| Panelas..... | 94:500\$ | 1:203\$ | 500\$ | 10:700\$ | .. | 17:330\$ | 124:230 |
| Pesqueira..... | 20:000\$ | 275:000\$ | 300:000\$ | 300:000\$ | .. | 100:000\$ | 995:000 |
| Rio Branco..... | 57:573\$ | 2:768\$ | .. | 60:500\$ | 1:250\$ | 6:109\$ | 128:200 |
| São Bento..... | 21:147\$ | 4:623\$ | .. | 78:500\$ | .. | 88:462\$ | 192:732 |
| São Caetano..... | 23:173\$ | 2:000\$ | .. | .. | .. | 36:263\$ | 61:436 |
| São Joaquim..... | 20:000\$ | 1:000\$ | .. | .. | .. | 22:000\$ | 43:000 |
| Surubim..... | 20:000\$ | 3:000\$ | .. | .. | .. | 30:000\$ | 53:000 |
| Taquaretinga..... | 37:636\$ | 2:000\$ | 15:500\$ | .. | .. | 20:165\$ | 75:301 |
| Vertentes..... | 80:000\$ | .. | .. | .. | .. | .. | 80:000 |
| Soma..... | 2.121:605\$ | 533:321\$ | 1.533:960\$ | 2.033:620\$ | 69:898\$ | 1.285:268\$ | 7.577:672 |
| Sertão | | | | | | | |
| Afogados de Ingazeira | 28:000\$ | 500\$ | .. | .. | .. | 3:000\$ | 31:500\$ |
| Agua Belas..... | 25:853\$ | 2:000\$ | .. | 4:551\$ | .. | 11:188\$ | 43:592 |
| Alagôa de Baixo..... | 68:500\$ | 9:500\$ | .. | .. | .. | 6:200\$ | 84:200 |
| Belém..... | 70:000\$ | 40:000\$ | .. | .. | .. | .. | 110:000 |
| Belmonte..... | 7:000\$ | .. | .. | .. | .. | .. | 7:000 |
| Bôa Vista..... | 35:104\$ | 120:000\$ | 200\$ | .. | .. | 10:500\$ | 165:804 |
| Buique..... | 45:000\$ | 3:300\$ | .. | 5:000\$ | .. | 25:200\$ | 78:500 |
| Cabrobó..... | 9:742\$ | .. | .. | .. | .. | .. | 9:742 |
| Custodia..... | 1:000\$ | 2:440\$ | 12:000\$ | .. | .. | 560\$ | 16:000 |
| Flôres..... | 40:000\$ | 10:000\$ | 60:000\$ | .. | .. | 33:000\$ | 143:000 |
| Floresta..... | 40:000\$ | .. | .. | .. | .. | 4:000\$ | 44:000 |
| Granito..... | 22:700\$ | 2:000\$ | .. | .. | .. | 8:000\$ | 32:700 |
| Moxotó..... | 16:000\$ | .. | 1:000\$ | .. | .. | 7:000\$ | 24:000 |
| Novo Exú..... | 29:300\$ | .. | .. | .. | .. | 12:000\$ | 41:300 |
| Ouricuri..... | 24:050\$ | 2:850\$ | 30:000\$ | 9:000\$ | .. | 4:004\$ | 69:904 |
| Pedra..... | 6:300\$ | 1:000\$ | 7:600\$ | .. | .. | 14:524\$ | 29:424 |
| Petrolina..... | 42:000\$ | 20:000\$ | .. | .. | .. | 58:860\$ | 120:860 |
| Salgueiro..... | 84:800\$ | 2:000\$ | 600\$ | .. | .. | 8:473\$ | 95:873 |
| São Gonçalo..... | 4:500\$ | 5:330\$ | .. | .. | .. | 2:800\$ | 12:630 |
| São José do Egito..... | 230:000\$ | .. | .. | .. | .. | 155:100\$ | 385:100 |
| Serrinha..... | 25:000\$ | 20:000\$ | 3:400\$ | .. | .. | 14:000\$ | 62:400 |
| Tacaratu..... | 12:500\$ | 1:000\$ | 500\$ | .. | .. | 2:500\$ | 16:500 |
| Triunfo..... | 50:500\$ | .. | 62:000\$ | .. | .. | 130:000\$ | 242:500 |
| Vila Bela..... | 55:400\$ | .. | .. | 4:000\$ | .. | 22:100\$ | 81:500 |
| Soma..... | 973:249\$ | 241:920\$ | 177:300\$ | 22:551\$ | .. | 533:009\$ | 1.948:029 |
| Resumo | | | | | | | |
| Litoral e mata..... | 11.437:328\$ | 1.508:768\$ | 2.433:495\$ | 2.657:854\$ | 217:417\$ | 5.526:152\$ | 23.781:014 |
| Agreste e catinga..... | 2.121:605\$ | 533:321\$ | 1.533:960\$ | 2.033:620\$ | 69:898\$ | 1.285:268\$ | 7.577:672 |
| Sertão..... | 973:249\$ | 241:920\$ | 177:300\$ | 22:551\$ | .. | 533:009\$ | 1.948:029 |
| Total..... | 14.532:182\$ | 2.284:009\$ | 4.144:755\$ | 4.714:025\$ | 287:315\$ | 7.344:429\$ | 33.306:715 |

III — Justiça Federal

1 — Foro cível — Movimento do Juízo Federal, no quinquênio de 1932 a 1936

| Natureza | 1932 | 1933 | 1934 | 1935 (a) | 1936 (a) |
|---|-------|------|-------|----------|----------|
| Ações de manutenção | .. | 1 | 3 | — | — |
| Ações ordinarias..... | 4 | 4 | 3 | — | — |
| Ações sumarias..... | .. | .. | 3 | — | — |
| Ações especiais..... | .. | .. | .. | — | — |
| Arquivamentos de diligencias | .. | .. | 2 | — | — |
| Diversos processos | .. | 14 | 8 | — | — |
| Executivos fiscaes..... | 178 | 430 | 470 | 234 | 297 |
| Embargos | .. | .. | 1 | — | — |
| Habeas corpus..... | .. | 9 | 16 | — | — |
| Interpelações | .. | .. | .. | — | — |
| Justificações | 26 | 44 | 21 | — | — |
| Livramento condicional | .. | .. | 1 | — | — |
| Mandado de Segurança..... | .. | .. | 2 | — | — |
| Precatorias exped. e recebidas..... | 26 | 22 | 217 | — | — |
| Processos-crimes | .. | 61 | 34 | — | — |
| Protestos simples | 6 | 14 | 8 | — | — |
| Processos de anos ant. em andamento ... | 1.158 | .. | 1.114 | — | — |
| Processos julgados | .. | .. | 40 | — | — |
| Ratificações de protestos .. | 4 | 7 | 5 | — | — |
| Regulação avaria grossa | .. | .. | .. | — | — |
| Vitorias | 10 | 3 | 7 | — | — |
| Vendas judiciais | 2 | .. | .. | — | — |
| Total | 1.414 | 609 | 1.955 | — | — |

(a) Em virtude da supressão da Justiça federal, com a constituição de 10 de Novembro, e a passagem das acções e processos aos juizes estaduais, foi impossivel levantar o movimento de 1935 e 1936. Convem notar que estas informações foram solicitadas diversas vezes, no devido tempo, sem terem sido atendidos estes pedidos.

2 — Fôro Militar — Movimento da Auditoria da 7.^a Região Militar, no quinquênio de 1932 a 1936

| Natureza | Processos | | | | | | | | | |
|--|-------------|------|------|------|------|-----------|------|------|------|------|
| | de Oficiais | | | | | de Praças | | | | |
| | 1932 | 1933 | 1934 | 1935 | 1936 | 1932 | 1933 | 1934 | 1935 | 1936 |
| Abuso de autoridade.. | .. | .. | 1 | .. | .. | .. | .. | .. | .. | .. |
| Agressão a superior... | .. | .. | .. | .. | .. | .. | .. | .. | 2 | .. |
| Agressão a sentinela.. | .. | .. | .. | .. | .. | .. | .. | .. | .. | .. |
| Abandono de posto... | .. | .. | .. | .. | .. | .. | 14 | .. | .. | 3 |
| Deserção | .. | .. | .. | .. | .. | 4 | 5 | 33 | 17 | 9 |
| Exigência ilegal | .. | .. | .. | .. | .. | .. | .. | .. | .. | .. |
| Extravio de armas.... | .. | .. | .. | .. | .. | .. | 26 | .. | .. | .. |
| Extinção de ação penal | .. | .. | .. | .. | .. | .. | .. | 1 | 1 | .. |
| Falsidade administrati- va..... | .. | .. | .. | .. | .. | 2 | 1 | .. | 6 | 4 |
| Fuga de preso..... | .. | .. | .. | .. | .. | 5 | 1 | .. | 2 | 7 |
| Furto..... | .. | .. | .. | .. | .. | .. | .. | 1 | 1 | .. |
| Ferimento..... | .. | .. | .. | .. | .. | 1 | .. | .. | 2 | 2 |
| Homicídio..... | .. | .. | .. | .. | .. | 2 | .. | 2 | 3 | 3 |
| Irregularidade de con- duta | .. | .. | .. | .. | .. | .. | 6 | .. | .. | .. |
| Insubmissão..... | .. | .. | .. | .. | .. | 22 | 27 | 3 | 16 | .. |
| Insubordinação | .. | .. | .. | .. | .. | .. | 1 | 1 | 2 | .. |
| Incompetencia de con- selho | .. | .. | .. | .. | .. | .. | .. | 5 | 3 | 5 |
| Inqueritos arquivados.. | 1 | .. | .. | .. | 2 | 4 | .. | 3 | .. | 6 |
| Peculato | 1 | .. | .. | 1 | 1 | .. | .. | .. | 2 | .. |
| Processos anulados.... | .. | .. | .. | .. | .. | 29 | .. | 9 | 2 | .. |
| Processos arquivados.. | .. | .. | 1 | .. | .. | 4 | .. | .. | 3 | .. |
| Resistencia á prisão... | .. | .. | .. | .. | .. | .. | 8 | .. | .. | .. |
| Transgressão de disci- plina | .. | .. | .. | .. | .. | .. | 1 | .. | .. | 2 |
| Total | 2 | .. | 2 | 1 | 3 | 73 | 90 | 58 | 62 | 41 |

IV — Justiça estadual

1 — Divisão judiciária do Estado, em 1935 e 1936

| N.º de ordem | Comarcas | | Termos | Distritos judiciais | | |
|--------------|-----------------------|-----------------|-------------------------------|---------------------|------------------|-----------------------|
| | Designação | Entrância | | N.º de ordem | N.º por distrito | Designação |
| 1 | Afogados de Ingazeira | 1. ^a | | 1 | 1.º | Afogados de Ingazeira |
| | | | | 2 | 2.º | Espirito Santo |
| | | | | 3 | 3.º | Ingazeira |
| | | | | 4 | 4.º | Macacos |
| | | | | 5 | 5.º | Varas |
| 2 | Água Prêta..... | 2. ^a | | 6 | 1.º | Água Prêta |
| | | | | 7 | 2.º | Xexeu |
| | | | | 8 | 3.º | Sertãozinho de Baixo |
| 3 | Águas Belas..... | 1. ^a | | 9 | 1.º | Águas Belas |
| | | | | 10 | 2.º | Mocambos |
| | | | | 11 | 3.º | Pau Ferro |
| 4 | Alagôa de Baixo.... | 2. ^a | 1—Custodia..... | 12 | 1.º | Alagôa de Baixo |
| | | | | 13 | 2.º | Algodões |
| | | | | 14 | 1.º | Custodia |
| | | | | 15 | 2.º | Betania |
| | | | | 16 | 1.º | Aliança |
| 5 | Aliança..... | 2. ^a | | 17 | 2.º | Alagôa Sêca |
| | | | | 18 | 3.º | Nossa Senhora do Ó |
| | | | | 19 | 4.º | Lapa |
| | | | | 20 | 1.º | Amaragí |
| 6 | Amaragí..... | 2. ^a | | 21 | 2.º | Aripibú |
| | | | | 22 | 3.º | Cortês |
| | | | | 23 | 4.º | Primavera |
| | | | | 24 | 1.º | Barreiros |
| 7 | Barreiros..... | 2. ^a | | 25 | 2.º | São José da C. Grande |
| | | | | 26 | 3.º | Muitas Cabras |
| | | | | 27 | 1.º | Belo Jardim |
| 8 | Belo Jardim..... | 2. ^a | 2—Brejo da Madre de Deus..... | 28 | 2.º | Serra do Vento |
| | | | | 29 | 3.º | Aldeia Velha |
| | | | | 30 | 1.º | Brejo |
| | | | | 31 | 2.º | Jatobá |
| | | | | 32 | 3.º | Fazenda Nova |
| 9 | Bezerros..... | 2. ^a | 3—São Caetano.... | 33 | 1.º | São Caetano |
| | | | | 34 | 2.º | Antonio Olinto |
| | | | | 35 | 3.º | São José do Garrote |
| | | | | 36 | 1.º | Bezerros |
| | | | | 37 | 2.º | Camocim |
| 10 | Bom Conselho..... | 1. ^a | | 38 | 3.º | São Miguel |
| | | | | 39 | 4.º | Sapucaia |
| | | | | 40 | 1.º | Bom Conselho |
| | | | | 41 | 2.º | Caldeirões |
| 11 | Bom Jardim..... | 2. ^a | 4—Queimadas..... | 42 | 3.º | Prata |
| | | | | 43 | 4.º | São Serafim |
| | | | | 44 | 1.º | Bom Jardim |
| | | | | 45 | 2.º | Bizarra |
| | | | | 46 | 3.º | São Paulo (1) |
| | | | 5—Surubim..... | 47 | 1.º | Queimadas |
| | | | | 48 | 2.º | Machados |
| | | | | 49 | 3.º | Chã do Rocha |
| | | | | 50 | 4.º | Umbuzeiro |
| | | | | 51 | 1.º | Surubim |
| | | | | 52 | 2.º | Casinhas |

(1) Antigo Laranjeira Sêca — O distrito foi criado em 1936.

1 — Divisão judiciaria do Estado, em 1935 e 1936

| N.º de ordem | Comarcas | | Termos | Distritos judiciarios | | |
|--------------|-----------------|-----------------|-----------------|-----------------------|---------------------|---------------------|
| | Designação | En- trancia | | N.º de ordem | N.º por distrito | Designação |
| 12 | Bonito | 2. ^a | 6—São Joaquim.. | 53 | 1.º | Bonito |
| | | | | 54 | 2.º | Barra de São João |
| | | | | 55 | 3.º | Alto Bonito |
| | | | | 56 | 4.º | Ilha de Flôres |
| | | | | 57 | 1.º | São Joaquim |
| | | | | 58 | 2.º | Senador Tiburcio |
| 59 | 3.º | Santana | | | | |
| 13 | Buique | 1. ^a | 7—Moxotó | 60 | 1.º | Buique |
| | | | | 61 | 2.º | São Domingos |
| | | | | 62 | 1.º | Moxotó |
| | | | | 63 | 2.º | Mariana |
| | | | | 64 | 3.º | Jeritacó |
| | | | | 65 | 4.º | Espirito Santo |
| 14 | Cabo..... | 2. ^a | | 66 | 1.º | Cabo |
| | | | | 67 | 2.º | Ponte dos Carvalhos |
| | | | | 68 | 3.º | Jussaral |
| | | | | 69 | 4.º | Nazaré |
| 15 | Canhotinho..... | 2. ^a | 8—Angelim..... | 70 | 1.º | Canhotinho |
| | | | | 71 | 2.º | Glicerio |
| | | | | 72 | 3.º | Tipí |
| | | | | 73 | 4.º | Lagêdo |
| | | | | 74 | 5.º | Calçado |
| | | | | 75 | 1.º | Angelim |
| | | | | 76 | 2.º | Palmeira |
| | | | | 77 | 3.º | Jupí |
| 78 | 4.º | Ouricuri (1) | | | | |
| 16 | Caruarú..... | 2. ^a | 9—Altinho | 79 | 1.º | Caruarú |
| | | | | 80 | 2.º | Carapatós |
| | | | | 81 | 3.º | Riacho das Almas |
| | | | | 82 | 1.º | Altinho |
| | | | | 83 | 2.º | Cachoeira Grande |
| | | | | 84 | 1.º | Bebedouro |
| 17 | Correntes.. .. | 1. ^a | | 85 | 1.º | Correntes |
| | | | | 86 | 2.º | Lagôa do Emidio |
| | | | | 87 | 3.º | Lagôa do Ouro |
| | | | | 88 | 4.º | Poço Comprido |
| 18 | Escada..... | 2. ^a | | 89 | 1.º | Escada |
| | | | | 90 | 2.º | Freixeiras |
| 19 | Flôres..... | 1. ^a | | 91 | 1.º | Flôres |
| | | | | 92 | 2.º | Carnaíba |
| | | | | 93 | 3.º | Bóa Vista |
| | | | | 94 | 4.º | São Serafim |
| 20 | Floresta | 1. ^a | 11—Belém | 95 | 1.º | Floresta |
| | | | | 96 | 2.º | Nazaré |
| | | | | 97 | 3.º | Barra do Silva |
| | | | | 98 | 4.º | Rochedo |
| | | | | 99 | 5.º | Itacuruba |
| | | | | 100 | 1.º | Belém |
| | | | | 101 | 1.º | Tacaratú |
| | | | | 102 | 2.º | Itaparica (2) |
| 103 | 3.º | Moxotó | | | | |

(1) O 4.º distrito foi criado pelo ato n.º 5 de 1/2/1936.

(2) Mudou o nome de Jatobá para Itaparica, em 1936.

1 — Divisão judiciária do Estado, em 1935 e 1936

| N.º de ordem | Comarcas | | Termos | Distritos judiciais | | | |
|--------------|-----------------------|-----------------|-------------------|---------------------|---------------------|----------------------|-----------------------|
| | Designação | En- trancia | | N.º de ordem | N.º por distrito | Designação | |
| 21 | Florêsta dos Leões... | 2. ^a | 13—Ribeirão..... | 104 | 1.º | Floresta dos Leões | |
| | | | | 105 | 2.º | Lagôa do Carro | |
| 22 | Gameleira..... | 2. ^a | | | 106 | 1.º | Gameleira |
| | | | | | 107 | 2.º | José da Costa |
| | | | | | 108 | 3.º | Cuiambuca |
| | | | | | 109 | 1.º | Ribeirão |
| | | | | | 110 | 2.º | Caxangá |
| 23 | Garanhuns..... | 2. ^a | | | 111 | 1.º | Garanhuns |
| | | | | | 112 | 2.º | Garanhuns (Boa Vista) |
| | | | | | 113 | 3.º | São João |
| | | | | 114 | 4.º | Brejão | |
| | | | | 115 | 5.º | Serrinha | |
| | | | | 116 | 6.º | São Caetano | |
| | | | | 117 | 7.º | São Pedro | |
| | | | | 118 | 8.º | São Vicente Ferrer | |
| | | | | 119 | 9.º | São José de Baraunas | |
| 24 | Gloria de Goitá..... | 2. ^a | | 120 | 1.º | Gloria de Goitá | |
| | | | | | 121 | 2.º | Jardim |
| | | | | | 122 | 3.º | Chã de Alegria |
| | | | | | 123 | 4.º | Duarte Dias |
| | | | | | | | |
| 25 | Goiana..... | 2. ^a | 14—Iguarassú..... | 124 | 1.º | Goiana | |
| | | | | | 125 | 2.º | Goianinha |
| | | | | | 126 | 3.º | Areias |
| | | | | | 127 | 4.º | Tejucopapo |
| | | | | | 128 | 5.º | Ponta de Pedras |
| | | | | | 129 | 1.º | Iguarassú |
| | | | | | 130 | 2.º | Itapissuma |
| | | | | | 131 | 3.º | Chã do Estevão |
| | | | | | 132 | 4.º | Itamaracá (1) |
| 26 | Gravatá..... | 2. ^a | | 133 | 1.º | Gravatá | |
| | | | | | 134 | 2.º | Urugu-Mirim |
| | | | | | 135 | 3.º | Chã Grande |
| 27 | Ipojuca..... | 2. ^a | | 136 | 1.º | Ipojuca | |
| | | | | | 137 | 2.º | Nossa Senhora do Ó |
| | | | | | 138 | 3.º | Santo Ant.º da Camela |
| 28 | Itambé..... | 2. ^a | | 139 | 1.º | Itambé | |
| | | | | | 140 | 2.º | Caricé |
| | | | | | 141 | 3.º | Serrinha |
| | | | | | 142 | 4.º | Camutanga |
| 29 | Jaboatão..... | 2. ^a | 15—Morenos..... | 143 | 1.º | Jaboatão | |
| | | | | | 144 | 2.º | Nossa S. dos Prazeres |
| | | | | | 145 | 1.º | Morenos |
| | | | | | 146 | 2.º | Tapera |
| | | | | | 147 | 3.º | Buscaú |
| 30 | Limoeiro..... | 2. ^a | 16—João Alfredo.. | 148 | 1.º | Limoeiro | |
| | | | | | 149 | 2.º | Pedra Tapada |
| | | | | | 150 | 3.º | Maihadinha |
| | | | | | 151 | 4.º | Cedro |
| | | | | | 152 | 1.º | João Alfredo (2) |
| | | | | | 153 | 2.º | Salgádinho |

(1) Tem como sede Pilar.

(2) Município criado em 1935, pela lei 23 de 10 de Outubro.

1 — Divisão judiciaria do Estado, em 1935 e 1936

| N.º de ordem | Comarcas | | Termos | Distritos judicarios | | |
|--------------|-----------------|-----------------|-------------------|----------------------|---------------------|----------------------------------|
| | Designação | En- trancia | | N.º de ordem | N.º por distrito | Designação |
| 31 | Nazaré..... | 2. ^a | 17—Vicencia..... | 154 | 1.º | Nazaré |
| | | | | 155 | 2.º | Tracunhãem |
| | | | | 156 | 3.º | Buenos Aires |
| | | | | 157 | 1.º | Vicencia |
| | | | | 158 | 2.º | Sapé |
| 32 | Novo Exú..... | 1. ^a | | 159 | 1.º | Novo Exú |
| | | | | 160 | 2.º | Cana Brava (1) |
| | | | | 161 | 3.º | Baixio |
| | | | | 162 | 4.º | Bom Jardim |
| 33 | Olinda..... | 3. ^a | 18—Paulista..... | 163 | 1.º | Olinda |
| | | | | 164 | 1.º | Paulista (2) |
| 34 | Ouricuri..... | 1. ^a | | 165 | 1.º | Ouricuri |
| | | | | 166 | 2.º | Serra Branca |
| | | | | 167 | 3.º | São Felix |
| | | | | 168 | 4.º | Santa Cruz |
| | | | | 169 | 5.º | Barra de São Pedro |
| | | | | 170 | 6.º | Olho d'Agua |
| | | | | 171 | 7.º | Santa Filomena |
| | | | | 172 | 1.º | Bodocó |
| | | | | 173 | 2.º | Brejo Santo Antonio (Sipaúba) |
| | | | | 174 | 3.º | Granito |
| | | | | 175 | 4.º | Leopoldina |
| | | | | 176 | 5.º | Poço Cercado |
| 177 | 1.º | São Gonçalo | | | | |
| 178 | 2.º | Morais | | | | |
| 35 | Palmares..... | 2. ^a | 21—Catende..... | 179 | 1.º | Palmares |
| | | | | 180 | 2.º | Joaquim Nabuco |
| | | | | 181 | 3.º | Bemtívi |
| | | | | 182 | 1.º | Catende |
| | | | | 183 | 2.º | Belém de Maria |
| | | | | 184 | 1.º | Maraial |
| 185 | 2.º | Jaqueira | | | | |
| 36 | Penelas..... | 1. ^a | 23—Frei Caneca... | 186 | 1.º | Panelas |
| | | | | 187 | 2.º | Cupira |
| | | | | 188 | 1.º | Frei Caneca |
| | | | | 189 | 2.º | Lagôa do Souza |
| 37 | Pau d'Alho..... | 2. ^a | | 190 | 1.º | Pau d'Alho |
| 38 | Pesqueira..... | 2. ^a | | 191 | 1.º | Pesqueira |
| | | | | 192 | 2.º | Alagoinhas |
| | | | | 193 | 3.º | Poção |
| | | | | 194 | 4.º | Cimbres |
| | | | | 195 | 5.º | Salôbro |
| | | | | 196 | 6.º | Sanharó |
| | | | | 197 | 7.º | Mimoso |

(1) Transferida a sede do 2.º distrito de Tabocas para Cana Brava.

(2) Municipio criado pela lei n.º 11 do 4/9/1935.

1 — Divisão judiciaria do Estado, em 1935 e 1936

| Cômarcas | | | Termos | Distritos judiciais | | | |
|--------------|----------------------|----------------------------|--------------------|---------------------|---------------------|---|----------------|
| N.º de ordem | Designação | En- trancia | | N.º de ordem | N.º por distrito | Designação | |
| 39 | Petrolina..... | 1. ^a | 24—Bóia Vista..... | 198 | 1.º | Petrolina | |
| | | | | 199 | 2.º | Santa Fé (1) | |
| | | | | 200 | 3.º | Cachoeira do Roberto | |
| | | | | 201 | 4.º | Caboco (2) | |
| | | | | 202 | 5.º | Poço d'Anta (3) | |
| | | | | 203 | 1.º | Bóia Vista | |
| | | | | 204 | 2.º | Caraibas | |
| | | | | 205 | 3.º | Jatobá de Santa Bar- bara | |
| | | | | 206 | 4.º | Pontal (4) | |
| | | | | 40 | Quipapá | 2. ^a | 25—Jurema..... |
| 208 | 2.º | São Benedito | | | | | |
| 209 | 3.º | São Sebastião da Barra | | | | | |
| 210 | 4.º | Barra de Jangada | | | | | |
| 211 | 5.º | Pau Ferro | | | | | |
| 212 | 1.º | Jurema | | | | | |
| 213 | 2.º | Alto de Santo Anto- nio | | | | | |
| 41 | Recife..... | 3. ^a | | 214 | 1.º | Fernando de Noronha, Re- cife, São José e Santo Antonio | |
| | | | | 215 | 2.º | Bóia Vista e Beheribe | |
| | | | | 216 | 3.º | Alogados e Tegipió | |
| | | | | 217 | 4.º | Graças, Poço e Varzea | |
| 42 | Rio Branco..... | 2. ^a | 26—Pedra..... | 218 | 1.º | Rio Branco | |
| | | | | 219 | 1.º | Pedra | |
| | | | | 220 | 2.º | Santo Antonio do Tará | |
| | | | | 221 | 3.º | Bóia Sorte | |
| | | | | 222 | 4.º | São Pedro | |
| | | | | | | | |
| 43 | Salgueiro..... | 1. ^a | 27—Cabrobó..... | 223 | 1.º | Salgueiro | |
| | | | | 224 | 2.º | Lagôa | |
| | | | | 225 | 3.º | Bezerros | |
| | | | | 226 | 4.º | Conceição das Creou- las | |
| | | | | 227 | 1.º | Cabrobó | |
| | | | | 228 | 2.º | Orocó | |
| | | | | 28—Serriuha..... | 229 | 1.º | Serrinha |
| | | | | | 230 | 2.º | Ipueiras |
| | | | | | 231 | 3.º | Cachoeira |
| | | | | | 232 | 4.º | Caririzinho |
| | | | 333 | 5.º | Terra Nova | | |
| 44 | São Bento | 1. ^a | | 234 | 1.º | São Bento | |
| | | | | 235 | 2.º | Cachoeirinha | |
| | | | | 236 | 3.º | Capoeiras | |
| | | | | 237 | 4.º | Retiro | |
| 45 | São Lourenço da Mata | 2. ^a | | 238 | 1.º | São Lourenço da Mata | |
| | | | | 239 | 2.º | Camaragibe | |
| | | | | 240 | 3.º | Luz | |

- (1) Tem a séde em Rajada
(2) » » » » Afranio
(3) » » » » Cachoeirinha
(4) » » » » Malhada Real

I — Divisão judiciária do Estado, em 1935 e 1936

| N.º de ordem | Comarcas | | Termos | Distritos judiciários | | | |
|--------------|----------------------|-----------------|------------------|-----------------------|---------------------|----------------------------|--------------|
| | Designação | En- trância | | N.º de ordem | N.º por distrito | Designação | |
| 46 | São José do Egito... | 1. ^a | | 241 | 1.º | São José do Egito | |
| | | | | 242 | 2.º | Umburanas (1) | |
| | | | | 243 | 3.º | Tigre | |
| 47 | Serinhãem | 2. ^a | | 244 | 1.º | Serinhãem | |
| | | | | 245 | 2.º | Barra | |
| | | | | 246 | 3.º | Pau Branco | |
| | | | | 29—Rio Formoso.. | 247 | 1.º | Rio Formoso |
| | | | | 248 | 2.º | Tamandaré | |
| | | | | 249 | 3.º | Cucaú | |
| | | | | 250 | 4.º | Santo André | |
| 48 | Timbaúba | 2. ^a | | 251 | 1.º | Timbaúba | |
| | | | | 252 | 2.º | Cruangí | |
| | | | | 253 | 3.º | Livramento de Tjúma | |
| | | | | 30—São Vicente... | 254 | 1.º | Macapá |
| | | | | 255 | 2.º | São Vicente | |
| | | | | 256 | 3.º | São José do Serigí | |
| | | | | 257 | 4.º | Poço Comprido | |
| 49 | Triunfo | 1. ^a | | 258 | 5.º | Piraúa | |
| | | | | 259 | 1.º | Triunfo | |
| | | | | 260 | 2.º | Santa Cruz | |
| | | | | 261 | 3.º | Lage do Carrapato | |
| | | | | 262 | 4.º | Jericó | |
| 50 | Vertentes..... | 1. ^a | | 263 | 1.º | Vertentes | |
| | | | | 264 | 2.º | Torre | |
| | | | | 265 | 3.º | Santa Maria | |
| | | | | 266 | 4.º | Frei Miguelinho | |
| | | | | 31—Taquaretinga.. | 267 | 1.º | Taquaretinga |
| | | | | 268 | 2.º | Santa Cruz | |
| | | | | 269 | 3.º | Pará | |
| 51 | Vila Bela | 1. ^a | | 270 | 1.º | Vila Bela | |
| | | | | 271 | 2.º | São Francisco | |
| | | | | 272 | 3.º | São João do Barro Vermelho | |
| | | | 273 | 4.º | Sítios Novos | | |
| | | | 32—Belmonte..... | 274 | 1.º | Belmonte | |
| | | | 275 | 2.º | Bom Nome | | |
| | | | 276 | 3.º | São João de Campos | | |
| 52 | Vitoria..... | 2. ^a | 277 | 4.º | Santa Maria | | |
| | | | 278 | 1.º | Vitoria | | |
| | | | 279 | 2.º | Peri-Perí | | |
| | | | 280 | 3.º | São João dos Pombos | | |

(1) Ou São Pedro das Lages.

2 — Movimento de processos no Superior Tribunal, no quinquênio de 1932 a 1936

| Natureza | Entrados | | | | | Distribuidos | | | | | Julgados | | | | |
|---|----------|-------|-------|------|-------|--------------|------|------|------|------|----------|-------|-------|------|-------|
| | 1932 | 1933 | 1934 | 1935 | 1936 | 1932 | 1933 | 1934 | 1935 | 1936 | 1932 | 1933 | 1934 | 1935 | 1936 |
| Ações recisórias | 3 | 3 | .. | 1 | 1 | 3 | 3 | 1 | 1 | 1 | 3 | 3 | 1 | 1 | 2 |
| Agravos | 136 | 156 | 172 | 169 | 200 | 142 | 152 | 171 | 153 | 201 | 172 | 158 | 172 | 154 | 203 |
| Apelações cíveis | 140 | 129 | 127 | 135 | 132 | 155 | 94 | 136 | 137 | 125 | 149 | 141 | 142 | 106 | 135 |
| Apelações criminais ... | 279 | 175 | 216 | 217 | 244 | 290 | 260 | 225 | 227 | 225 | 427 | 259 | 213 | 226 | 215 |
| Cartas testemunháveis. | 15 | 14 | 10 | 10 | 3 | 15 | 12 | 9 | 8 | 3 | 13 | 12 | 7 | 10 | 5 |
| Conflito de jurisdição . | 7 | 5 | 13 | 7 | 8 | 7 | 5 | 13 | 7 | 7 | 4 | 7 | 26 | 7 | 8 |
| Desaforamentos..... | 15 | 14 | 13 | 13 | 5 | 15 | 15 | 13 | 15 | 5 | 15 | 10 | 15 | 17 | 3 |
| Embargos a acordãos.. | .. | .. | .. | .. | .. | .. | .. | .. | .. | .. | 56 | 69 | 82 | .. | 73 |
| Embargos a penhora .. | .. | .. | 1 | .. | 2 | .. | .. | 1 | .. | .. | .. | .. | 1 | 2 | |
| Feitos administrativos . | .. | .. | .. | .. | .. | .. | .. | 1 | .. | .. | .. | .. | 1 | .. | |
| Habeas corpus..... | 207 | 218 | 178 | 145 | 122 | .. | .. | .. | .. | .. | 215 | 206 | 168 | 125 | 91 |
| Mandato de segurança. | .. | .. | 3 | 16 | 38 | .. | .. | 5 | 14 | 35 | .. | .. | 5 | 12 | 41 |
| Prorrogação de prazos p/inventario | .. | 3 | 2 | .. | .. | .. | .. | .. | .. | .. | 2 | 1 | 1 | .. | .. |
| Provisão de solicitador e de advogado..... | 27 | 23 | 30 | 30 | 31 | .. | .. | .. | .. | .. | 22 | 23 | 30 | 34 | 31 |
| Reclamações | 15 | 160 | 87 | 78 | 51 | .. | .. | .. | .. | .. | 17 | 56 | 33 | 7 | 17 |
| Recursos criminais.... | 324 | 184 | 179 | 167 | 163 | 169 | 165 | 170 | 181 | 167 | 171 | 177 | 141 | 198 | 178 |
| Recursos de denegação de mandato de se- rança | .. | .. | 3 | .. | .. | .. | .. | 2 | .. | .. | .. | .. | 2 | .. | .. |
| Sursis | .. | .. | .. | 1 | 1 | .. | .. | .. | .. | .. | 3 | 3 | .. | 1 | 1 |
| Varios outros proces- sos | 4 | .. | 13 | 5 | 8 | 2 | .. | 14 | 5 | 4 | 1 | 7 | 19 | 7 | 3 |
| Total | 1.172 | 1.084 | 1.047 | 994 | 1.009 | 798 | 706 | 761 | 748 | 773 | 1.270 | 1.132 | 1.059 | 905 | 1.008 |

3 — Titulos protestados na Comarca do Recife, segundo a natureza, a causa e o valor, em 1935

| Natureza | Causa | | Valor | | | |
|--------------------|--------------------|-----------------|--------------|----------|----------|----------|
| | Falta de pagamento | Falta de aceite | Rs. | Dolares | Libras | R. Marks |
| Promissorias | 222 | .. | 328:513\$050 | .. | 334.9.2 | .. |
| Duplicatas | 301 | 31 | 511:184\$440 | .. | .. | .. |
| Saques | 11 | 6 | 18:315\$550 | 3.144.86 | 444.15.8 | 834.10 |
| Triplicatas | 3 | 1 | 7:976\$700 | .. | .. | .. |
| Total | 537 | 38 | 865:989\$740 | 3.144.86 | 779.4.10 | 834.10 |

4 — Titulos protestados na Comarca do Recife, segundo a natureza, a causa e o valor, em 1936

| Natureza | Causa | | Valor | | | |
|-------------------|--------------------|-----------------|----------------|----------|--------|----------|
| | Falta de pagamento | Falta de aceite | Rs. | Pesetas | Libras | R. Marks |
| Promissorias..... | 296 | .. | 942:979\$455 | .. | .. | .. |
| Duplicatas | 626 | 41 | 1 221:540\$900 | .. | .. | 1342.00 |
| Saques | 24 | .. | 90:076\$600 | 1.016.50 | 40.9.0 | 3660.55 |
| Triplicatas | 8 | 1 | 68:764\$200 | .. | .. | .. |
| Total | 954 | 42 | 2.323:361\$155 | 1.016.50 | 40.9.0 | 5002.55 |

5 — Movimento do Tribunal do Juri, no quinquenio de 1932 a 1936

| Discriminações | Anos | | | | | Total | o/o das absolvições e condenações s/o numero de julgamentos |
|-----------------------|------|------|------|------|------|-------|---|
| | 1932 | 1933 | 1934 | 1935 | 1936 | | |
| Sessões | 6 | 4 | 3 | 5 | 3 | 21 | .. |
| Julgamentos..... | 63 | 52 | 39 | 45 | 22 | 221 | .. |
| Reus absolvidos | 27 | 28 | 14 | 19 | 6 | 94 | 42,53 |
| Reus condenados | 36 | 24 | 25 | 26 | 16 | 127 | 57,47 |

6 — Movimento do Fôro, na Capital, durante os anos de 1935 e 1936, segundo a distribuição dos feitos, pelos varios cartorios do cível

| Discriminação | 1.º Cartorio | | 2.º Cartorio | | 3.º Cartorio | | 4.º Cartorio | | 5.º Cartorio | | Total | |
|--|---------------------------------------|------|--------------|------|--------------|------|--------------|------|--------------|------|-------|-------|
| | 1935 | 1936 | 1935 | 1936 | 1935 | 1936 | 1935 | 1936 | 1935 | 1936 | 1935 | 1936 |
| | Ações de accidentes no trabalho | 19 | 27 | 18 | 27 | 17 | 27 | 17 | 27 | 18 | 27 | 89 |
| Ações de alugueis | 6 | 12 | 7 | 12 | 7 | 12 | 7 | 12 | 7 | 12 | 34 | 60 |
| Ações de despejo..... | 16 | 27 | 17 | 27 | 17 | 27 | 17 | 27 | 17 | 27 | 84 | 135 |
| Ações especiais | 4 | 5 | 4 | 5 | 3 | 6 | 3 | 6 | 3 | 6 | 17 | 28 |
| Ações executivas..... | 2 | 2 | 2 | 2 | 3 | 2 | 3 | 2 | 2 | 2 | 12 | 10 |
| Ações hipotecarias.... | 3 | 5 | 4 | 5 | 4 | 5 | 4 | 5 | 4 | 5 | 19 | 25 |
| Ações iniciadas com assistencia Judiciaria | 24 | 25 | 24 | 25 | 24 | 25 | 24 | 25 | 24 | 25 | 120 | 125 |
| Ações ordiuaras | 7 | 9 | 7 | 9 | 6 | 10 | 7 | 10 | 7 | 10 | 34 | 48 |
| Ações possessorias | 12 | 20 | 12 | 20 | 13 | 20 | 13 | 19 | 12 | 19 | 62 | 98 |
| Ações sumarias | 7 | 7 | 7 | 7 | 7 | 7 | 7 | 7 | 7 | 7 | 35 | 35 |
| Ações sumarissimas ... | .. | 2 | 1 | 2 | 1 | 1 | 1 | 1 | .. | 2 | 3 | 8 |
| Arrestos | .. | 4 | .. | 3 | .. | 3 | .. | 3 | .. | 3 | .. | 16 |
| Arrolamentos..... | 4 | 4 | 4 | 4 | 3 | 5 | 3 | 5 | 4 | 5 | 18 | 23 |
| Arrolamentos (Juizo de Orfãos) | 7 | 10 | 6 | 11 | .. | .. | .. | .. | .. | .. | 13 | 21 |
| Cartas precatorias..... | 11 | 11 | 11 | 11 | 11 | 11 | 11 | 11 | 11 | 11 | 55 | 55 |
| Cartas precatorias (Juizo de Orfãos)..... | 5 | 5 | 4 | 4 | .. | .. | .. | .. | .. | .. | 9 | 9 |
| Interpelações e notificações | 9 | 9 | 10 | 9 | 10 | 9 | 10 | 9 | 9 | 9 | 48 | 45 |
| Interdições (Juizo de Orfãos)..... | 3 | 9 | 3 | 8 | .. | .. | .. | .. | .. | .. | 6 | 17 |
| Inventarios | 10 | 9 | 10 | 9 | 10 | 9 | 9 | 10 | 10 | 10 | 49 | 47 |
| Inventarios (Juizo de Orfãos)..... | 16 | 19 | 16 | 19 | .. | .. | .. | .. | .. | .. | 32 | 38 |
| Petições avulsas | 36 | 54 | 37 | 54 | .. | .. | .. | .. | .. | .. | 73 | 108 |
| Processos administrativos..... | 8 | 8 | 8 | 8 | 8 | 8 | 8 | 8 | 8 | 8 | 40 | 40 |
| Protestos..... | 7 | 6 | 7 | 6 | 7 | 6 | 7 | 6 | 7 | 6 | 35 | 30 |
| Tutela (Juizo de Orfãos | 36 | 42 | 37 | 42 | .. | .. | .. | .. | .. | .. | 73 | 84 |
| Vistorias e arbitramentos | 8 | 7 | 7 | 8 | 7 | 8 | 7 | 8 | 7 | 7 | 36 | 38 |
| Total | 260 | 338 | 263 | 337 | 158 | 201 | 158 | 201 | 157 | 201 | 996 | 1.278 |

7 — Movimento do fóro estadual por comarcas, em 1935

| Comarcas | Crime | | | | | | Cível | | | | | |
|----------------------------|-----------------------|-------------------------|-------------------------|--------------|-----------------------|-------------------------|------------------|-------|-----------------------------|---------------------------------|------------------|-------------------------|
| | Juízo singular | | | Jurí | | | Inven- tarios | Ações | Arro- lamenta- mentos | Exe- cuti- vos fiscaes | Outros feitos | |
| | Julga- men- tos | Reus absol- vidos | Reus conde- nados | Ses- sões | Julga- men- tos | Reus absol- vidos | | | | | | Reus conde- nados |
| Afogados de Ingazeira. | 9 | 3 | 6 | 2 | 2 | 1 | 1 | 8 | .. | 10 | .. | 8 |
| Agua Prêta | 19 | 10 | 15 | 4 | 5 | 1 | 4 | 6 | 5 | 2 | 12 | 5 |
| Agua Belas | 11 | 7 | 9 | 2 | 3 | 3 | 1 | 6 | 1 | 1 | 1 | 9 |
| Alagôa de Baixo | 12 | 3 | 9 | 2 | 5 | 3 | 2 | 5 | 3 | 7 | 5 | 4 |
| Aliança | 14 | 6 | 8 | 2 | 2 | 2 | .. | 11 | 1 | 3 | 25 | 11 |
| Amaragi | 6 | 1 | 5 | 2 | .. | .. | .. | 9 | 4 | 2 | .. | 12 |
| Barreiros | 11 | 4 | 5 | 3 | 1 | 1 | .. | 6 | 8 | 2 | 117 | 14 |
| Belo Jardim | 14 | 8 | 6 | 1 | 1 | .. | 1 | 13 | 4 | 39 | .. | 11 |
| Bezerras | 56 | 27 | 38 | 3 | 5 | 4 | 1 | 15 | 3 | 23 | 2 | 4 |
| Bom Conselho | 36 | 19 | 24 | 2 | 8 | 6 | 5 | 10 | 3 | 3 | 57 | 22 |
| Bom Jardim | 5 | 5 | 5 | 1 | 1 | 1 | .. | 12 | .. | 4 | 15 | 2 |
| Bonito | 30 | 5 | 30 | 2 | 3 | 3 | .. | 14 | 5 | 17 | 37 | 24 |
| Buique | 6 | 3 | 3 | 2 | 5 | 5 | .. | 5 | .. | 3 | .. | 2 |
| Cabo | 34 | 13 | 21 | 1 | 3 | 3 | .. | 8 | 3 | 5 | 4 | 2 |
| Canhotinho | 11 | 5 | 33 | 2 | 5 | 2 | 5 | 10 | 6 | 18 | 154 | 21 |
| Caruarú | 37 | 15 | 22 | 3 | 7 | 4 | 3 | 23 | 10 | 50 | 4 | 97 |
| Correntes | 32 | 8 | 24 | 3 | 6 | 4 | 2 | 23 | 5 | 30 | 113 | 18 |
| Escada | 11 | 3 | 8 | 2 | 1 | .. | 1 | 4 | 4 | 5 | 63 | 21 |
| Flôres | 10 | 12 | 5 | 1 | 1 | .. | 1 | 8 | 1 | 11 | .. | 3 |
| Floresta | 7 | 5 | 2 | .. | .. | .. | .. | 6 | .. | 8 | 21 | 1 |
| Floresta dos Leões | 20 | 9 | 11 | 2 | 2 | 1 | 1 | 7 | 4 | 4 | 61 | 22 |
| Gamelieira | 2 | .. | 2 | 2 | 2 | 2 | .. | 2 | 6 | 5 | 8 | 2 |
| Garanhuns | 135 | 97 | 96 | 3 | 8 | 4 | 4 | 44 | 13 | 4 | 342 | 123 |
| Gloria de Goitá | 8 | .. | 8 | 3 | 3 | 3 | .. | 7 | 2 | 23 | 2 | 25 |
| Goiana | 29 | 10 | 19 | 3 | 7 | 6 | 1 | 10 | 10 | 6 | 6 | 16 |
| Gravatá | 4 | 4 | 5 | 4 | 4 | 2 | 2 | 14 | 10 | 20 | 253 | 39 |
| Ipojuca | 42 | 23 | 19 | 1 | 3 | 2 | 1 | 3 | 4 | .. | 3 | 31 |
| Itambé | 1 | 1 | .. | 1 | 3 | 3 | .. | 9 | 6 | 2 | 8 | 32 |
| Jaboatão | 26 | 3 | 35 | 2 | 3 | 6 | 1 | 12 | 3 | 17 | 2 | 9 |
| Limoeiro | 15 | 6 | 9 | 3 | 9 | 8 | 1 | 9 | 9 | 18 | 324 | 67 |
| Nazaré | 9 | 5 | 4 | 2 | 2 | .. | 2 | 14 | 4 | 9 | 164 | 58 |
| Novo Exú | 8 | 2 | 6 | 2 | 3 | 3 | .. | 2 | 2 | 8 | 6 | 4 |
| Olinda | 10 | 12 | 1 | 6 | 9 | 7 | 2 | 4 | 48 | 4 | .. | 110 |
| Ouricuri | 25 | 8 | 17 | 1 | 1 | 1 | .. | 6 | 4 | 34 | 5 | 11 |
| Palmares | 35 | 10 | 25 | 1 | 1 | .. | 1 | 5 | 6 | 9 | 2 | 35 |
| Panelas | 19 | 3 | 18 | .. | .. | .. | .. | 15 | 4 | 14 | 18 | 8 |
| Pau d'Alho | 20 | 11 | 9 | 2 | 2 | 1 | 1 | 5 | 3 | 3 | 10 | 21 |
| Pesqueira | 41 | 13 | 28 | 2 | 7 | 6 | 1 | 9 | 8 | 9 | 3 | 19 |
| Petrolina | 8 | 3 | 5 | .. | .. | .. | .. | 10 | 2 | 20 | .. | 10 |
| Quipapá | 11 | 4 | 7 | .. | .. | .. | .. | 3 | .. | 3 | .. | 26 |
| Rio Branco | 2 | .. | 2 | .. | .. | .. | .. | 7 | 3 | 3 | 6 | .. |
| Salgueiro | 6 | .. | 7 | .. | .. | .. | .. | 3 | 1 | 15 | 3 | 15 |
| São Bento | 11 | 1 | 10 | 2 | 1 | 1 | .. | 9 | .. | 13 | 13 | .. |
| São José do Egito | 11 | 4 | 7 | 2 | .. | .. | .. | 9 | .. | 15 | .. | 18 |
| São Lourenço da Mata | 13 | 11 | 9 | .. | .. | .. | .. | 3 | 2 | 2 | 3 | 28 |
| Serinham | 8 | 1 | 7 | 8 | 4 | 4 | .. | 2 | 3 | .. | 15 | .. |
| Timbaúba | 24 | 18 | 16 | .. | .. | .. | .. | 12 | 3 | 12 | 63 | 19 |
| Triunfo | 5 | .. | 5 | J | 2 | 2 | .. | 1 | 4 | 10 | .. | 1 |
| Vertentes | 17 | 11 | 8 | 2 | .. | 11 | 11 | 26 | 12 | 29 | .. | 29 |
| Vila Bela | 7 | 4 | 5 | 2 | 1 | .. | 1 | 5 | .. | 6 | 4 | 13 |
| Vitoria | 6 | 11 | 4 | 4 | 11 | 7 | 7 | 15 | 14 | 7 | 59 | 55 |
| Total | 949 | 447 | 682 | 101 | 152 | 123 | 64 | 484 | 256 | 567 | 2.013 | 1.138 |

8 — Movimento do fóro estadual por comarcas, em 1936

| Comarcas | Crime | | | | | | Cível | | | | | |
|------------------------|-----------------------|-------------------------|-------------------------|--------------|-----------------------|-------------------------|------------------|-------|-----------------------------|---------------------------------|------------------|-------------------------|
| | Juízo singular | | | Jurí | | | Inven- tarios | Ações | Arro- lamenta- mentos | Exe- cuti- vos fiscaes | Outros feitos | |
| | Julga- men- tos | Reus absol- vidos | Reus conde- nados | Ses- sões | Julga- men- tos | Reus absol- vidos | | | | | | Reus conde- nados |
| Afogados de Ingazeira | .. | 9 | 9 | 3 | 1 | 1 | 2 | 7 | 2 | 14 | .. | .. |
| Agua Prêta..... | 29 | 11 | 18 | .. | .. | .. | .. | 1 | 1 | 1 | 9 | 16 |
| Aguas Belas..... | 6 | 3 | 4 | 1 | 2 | 2 | .. | 3 | .. | 3 | .. | 9 |
| Alagôa de Baixo..... | — | — | — | — | — | — | — | — | — | — | — | — |
| Aliança..... | 12 | 5 | 7 | 1 | 5 | 2 | 3 | 5 | 10 | 4 | 7 | 9 |
| Amaragi..... | 14 | 6 | 8 | 2 | 4 | 2 | 2 | 4 | 5 | 3 | 108 | 36 |
| Barreiros..... | 10 | .. | 10 | 3 | 4 | 2 | 2 | 10 | 1 | .. | 13 | 5 |
| Belo Jardim..... | 7 | 3 | 4 | 1 | 3 | 1 | 2 | 4 | .. | 12 | .. | 4 |
| Bezerros..... | 59 | 35 | 23 | 3 | 9 | 4 | 5 | 22 | 8 | 52 | 14 | 9 |
| Bom Conselho..... | 19 | 19 | 8 | 1 | 1 | 1 | .. | 4 | 3 | 2 | 46 | 4 |
| Bom Jardim..... | 14 | 10 | 10 | .. | .. | .. | .. | 11 | 2 | 7 | 189 | 26 |
| Bonito..... | 22 | 11 | 25 | 2 | 7 | 4 | 3 | 19 | 6 | 20 | 51 | 20 |
| Buique..... | 7 | 3 | 4 | 1 | 1 | 2 | .. | 4 | .. | 1 | .. | 7 |
| Cabo..... | 11 | 1 | 10 | 3 | 7 | .. | 8 | 5 | 4 | 5 | .. | 13 |
| Canhotinho..... | — | — | — | — | — | — | — | — | — | — | — | — |
| Caruarú..... | — | — | — | — | — | — | — | — | — | — | — | — |
| Correntes..... | 35 | 8 | 26 | 6 | 17 | 9 | 4 | 34 | 9 | 46 | 306 | 25 |
| Escada..... | 18 | 10 | 3 | 2 | 1 | .. | 1 | 15 | 12 | 4 | 32 | 27 |
| Flôres..... | 2 | 2 | .. | 2 | 4 | 4 | .. | 19 | 6 | 18 | 4 | .. |
| Floresta..... | 18 | 8 | 10 | 1 | 1 | 6 | .. | 4 | 7 | 9 | 1 | 8 |
| Floresta dos Leões.... | 31 | 9 | 21 | .. | .. | .. | .. | 5 | 2 | 2 | 27 | 18 |
| Gameleira..... | 6 | 2 | 4 | 1 | .. | 2 | .. | 9 | 14 | 2 | .. | 1 |
| Garanhuns..... | — | — | — | — | — | — | — | — | — | — | — | — |
| Gloria de Goitá..... | 9 | 2 | 8 | 4 | 6 | 3 | 4 | 13 | 1 | 20 | 4 | 40 |
| Goiana..... | 8 | 3 | 5 | 3 | 5 | 1 | 4 | 3 | 6 | 3 | 129 | 4 |
| Gravatá..... | — | — | — | — | — | — | — | — | — | — | — | — |
| Ipojuca..... | 26 | 11 | 10 | 1 | 4 | 1 | 3 | 2 | 2 | .. | .. | .. |
| Itambé..... | 4 | 4 | .. | 3 | 4 | 2 | 2 | 7 | 6 | 2 | 3 | 16 |
| Jaboatão..... | 32 | 17 | 32 | 4 | 11 | 11 | 6 | 2 | 9 | 5 | 67 | 16 |
| Limoeiro..... | — | — | — | — | — | — | — | — | — | — | — | — |
| Nazaré..... | 9 | 6 | 11 | 2 | .. | 2 | .. | 10 | 3 | 8 | 88 | 9 |
| Novo Exú..... | 5 | 1 | 4 | 3 | 2 | .. | 2 | 3 | 6 | 6 | 5 | 2 |
| Olinda..... | 7 | 1 | 6 | 2 | 7 | 7 | .. | 6 | 37 | 8 | .. | 112 |
| Ouricuri..... | 23 | 14 | 9 | 1 | 2 | 2 | .. | 3 | 1 | 9 | .. | 14 |
| Palmares..... | 40 | 11 | 29 | 3 | 4 | 2 | 2 | 3 | 10 | 5 | 5 | 43 |
| Panelas..... | 12 | 6 | 15 | .. | .. | .. | .. | 20 | 1 | 20 | 55 | 13 |
| Pau d'Alho..... | 10 | 7 | 3 | 1 | 1 | 1 | .. | 3 | 3 | 20 | 5 | 34 |
| Pesqueira..... | — | — | — | — | — | — | — | — | — | — | — | — |
| Petrolina..... | 20 | .. | .. | 1 | 1 | 1 | .. | 10 | 4 | 23 | .. | 15 |
| Quipapá..... | 13 | 5 | 8 | 4 | 12 | 8 | 4 | 7 | 3 | 8 | .. | 6 |
| Rio Branco..... | 12 | 3 | 12 | 2 | 3 | 4 | 1 | 5 | 4 | .. | 16 | 21 |
| Salgueiro..... | 6 | .. | 7 | 2 | 2 | 1 | 1 | 2 | .. | 6 | .. | 9 |
| São Bento..... | — | — | — | — | — | — | — | — | — | — | — | — |
| São José do Egito.... | 15 | 3 | 11 | 3 | 1 | 1 | .. | 12 | 3 | 19 | 10 | 16 |
| São Lourenço da Mata | 20 | 13 | 7 | 1 | 1 | 2 | 1 | .. | .. | 1 | 15 | 2 |
| Serinham..... | 14 | 4 | 10 | 3 | 4 | 2 | 2 | 4 | .. | .. | 5 | .. |
| Timbaúba..... | 21 | 5 | 16 | 1 | 2 | 2 | .. | 14 | 4 | 12 | .. | 22 |
| Triunfo..... | 10 | .. | 10 | .. | .. | .. | .. | 8 | 2 | 13 | 12 | 8 |
| Vertentes..... | 14 | 4 | 10 | .. | .. | .. | .. | 17 | 2 | 27 | 4 | 2 |
| Vila Bela..... | 24 | 8 | 23 | 2 | 2 | 1 | 1 | 8 | 7 | 14 | 6 | 12 |
| Vitoria..... | 19 | 12 | 7 | 4 | 4 | 2 | 2 | 20 | 6 | 5 | 2 | 14 |
| Total..... | 693 | 295 | 462 | 83 | 145 | 96 | 67 | 367 | 212 | 439 | 1229 | 667 |

9 — Movimento do fóro estadual por termos, em 1935

| Termos | Crime | | | | | | | Cível | | | | |
|------------------------|----------------|------------------|------------------|----------|--------------|------------------|------------------|-------------|-------|-----------------|----------------------|---------------|
| | Juízo singular | | | Jurí | | | | Inventarios | Ações | Arran-lamen-tos | Exe-cuti-vos fiscaís | Outros feitos |
| | Julga-mentos | Reus absol-vidos | Reus conde-nados | Ses-sões | Julga-mentos | Reus absol-vidos | Reus conde-nados | | | | | |
| Altinho | 8 | 4 | 9 | .. | .. | .. | .. | 10 | 12 | 30 | 3 | 4 |
| Angelim | 9 | 4 | 5 | .. | .. | .. | .. | 21 | 3 | 41 | 63 | .. |
| Bebedouro | 4 | .. | 4 | 1 | 2 | 2 | .. | 2 | 1 | 2 | 1 | .. |
| Belém | .. | .. | .. | .. | .. | .. | .. | 3 | .. | 1 | 2 | 3 |
| Belmonte | 4 | 3 | 1 | 1 | 1 | .. | 1 | 2 | 2 | 4 | 1 | 2 |
| Bóia Vista | 7 | 1 | 6 | .. | .. | .. | .. | 1 | .. | 7 | .. | 4 |
| Brejo da Madre de Deus | 8 | 3 | 8 | .. | .. | .. | .. | 13 | 3 | 9 | 13 | 2 |
| Cabrobó | 1 | .. | 1 | .. | .. | .. | .. | .. | 1 | 5 | 8 | .. |
| Catende | 21 | 22 | 11 | 2 | .. | .. | .. | 5 | 2 | 4 | 10 | .. |
| Custodia | 4 | 1 | 3 | 1 | 2 | .. | 2 | 1 | 1 | 2 | .. | 6 |
| Frei Caneca | 2 | .. | 2 | .. | .. | .. | .. | 3 | .. | 13 | 4 | 3 |
| Granito | 3 | 2 | 1 | .. | .. | .. | .. | 1 | 1 | 6 | .. | 1 |
| Iguarassú | 11 | 10 | 7 | 1 | 1 | 1 | .. | 5 | 5 | 5 | 42 | 16 |
| Jurema | .. | 6 | 1 | .. | .. | .. | .. | 1 | 1 | 1 | 2 | 2 |
| Maraial | 5 | 2 | 3 | 2 | .. | .. | .. | 3 | 3 | 1 | .. | .. |
| Morenos | 9 | 3 | 6 | 2 | 2 | 2 | .. | 3 | .. | 2 | .. | 3 |
| Moxotó | 3 | .. | 2 | .. | .. | .. | .. | 2 | .. | 8 | .. | .. |
| Pedra | .. | .. | .. | .. | .. | .. | .. | 2 | .. | 3 | .. | .. |
| Queimadas | 11 | 2 | 9 | 2 | 2 | 3 | .. | 3 | 3 | 13 | 244 | .. |
| Ribeirão | 16 | 6 | 10 | .. | .. | .. | .. | 3 | 4 | 2 | .. | 1 |
| Rio Formoso | 6 | 3 | 3 | 3 | 6 | 6 | .. | 13 | 12 | 5 | .. | 12 |
| São Caetano | 8 | 8 | 4 | 1 | 2 | .. | 2 | 5 | 6 | 11 | .. | 10 |
| São Gonçalo | .. | .. | .. | .. | .. | .. | .. | .. | .. | 4 | .. | .. |
| São Joaquim | 15 | .. | 15 | 1 | 3 | 3 | .. | 8 | 3 | 12 | 15 | .. |
| São Vicente | 27 | 10 | 17 | 2 | 1 | .. | 1 | 12 | 4 | 5 | 18 | 22 |
| Serrinha | 3 | 1 | 2 | .. | .. | .. | .. | 1 | .. | 12 | 2 | 79 |
| Surubim | 7 | 1 | 6 | 1 | 1 | .. | 1 | 13 | .. | 4 | .. | 1 |
| Tacarátú | 2 | .. | 2 | 1 | 4 | 3 | 1 | 3 | 1 | 4 | 18 | 2 |
| Taquaretinga | 1 | .. | 1 | 1 | 1 | 1 | .. | 4 | .. | 11 | .. | .. |
| Vicencia | 7 | 4 | 3 | 1 | 2 | .. | 2 | 7 | .. | .. | 2 | 2 |
| Total | 202 | 96 | 142 | 23 | 30 | 21 | 10 | 150 | 68 | 227 | 448 | 175 |

10 — Movimento do fôro estadual por termos, em 1936

| Termos | Crime | | | | | | Cível | | | | | |
|------------------------|-----------------------|-------------------------|-------------------------|--------------|-----------------------|-------------------------|------------------|-------|------------------------|---------------------------------|------------------|-------------------------|
| | Juízo singular | | | Juri | | | Inven- tarios | Ações | Arro- laman- tos | Exo- cuti- vos fiscaes | Outros feitos | |
| | Julga- men- tos | Reus absol- vidos | Reus conde- nados | Ses- sões | Julga- men- tos | Reus absol- vidos | | | | | | Reus conde- nados |
| Altinho | 9 | 8 | 1 | 1 | 1 | 2 | .. | 9 | 1 | 21 | .. | 14 |
| Angelim | 9 | 5 | 4 | .. | .. | .. | .. | 12 | 2 | 8 | 25 | 6 |
| Bebedouro | 6 | .. | 6 | 1 | 1 | 1 | .. | 1 | .. | .. | .. | .. |
| Belém | 3 | 1 | 4 | .. | .. | .. | .. | 3 | .. | 3 | .. | .. |
| Belmonte | 2 | 2 | .. | 1 | 2 | 2 | .. | 4 | .. | 4 | .. | .. |
| Bôa Vista | 4 | .. | 4 | .. | .. | .. | .. | 2 | .. | 15 | .. | 2 |
| Brejo da Madre de Deus | 10 | 2 | 8 | .. | .. | .. | 1 | 21 | .. | 22 | .. | .. |
| Cabrobó | 3 | 1 | 2 | .. | .. | .. | .. | 1 | 1 | 12 | .. | 1 |
| Catende | 53 | 5 | 19 | 2 | .. | .. | 1 | 3 | .. | 4 | 7 | 12 |
| Custodia | 2 | .. | 2 | 1 | 4 | 4 | .. | 2 | .. | 4 | .. | 6 |
| Frei Caneca | 15 | 4 | 11 | 1 | .. | .. | .. | 12 | .. | 15 | .. | 11 |
| Granito | 1 | 1 | .. | .. | .. | .. | .. | 1 | 1 | 4 | .. | 2 |
| Iguarassú | 44 | 19 | 37 | 2 | 4 | 7 | 1 | 8 | 1 | 6 | 6 | 1 |
| João Alfredo | 9 | 3 | 5 | .. | .. | .. | .. | .. | .. | 1 | .. | .. |
| Jurema | 12 | 7 | 7 | 6 | 1 | 3 | .. | 3 | 1 | 7 | .. | .. |
| Marnaial | — | — | — | — | — | — | — | — | — | — | — | — |
| Morenos | 9 | 1 | 6 | 2 | 1 | 1 | .. | 1 | 2 | 1 | .. | 2 |
| Moxotó | 4 | .. | 4 | .. | .. | .. | .. | 3 | .. | 11 | .. | 16 |
| Paulista | 10 | 6 | 4 | .. | .. | .. | .. | .. | .. | .. | .. | .. |
| Pedra | 6 | 2 | 5 | 1 | 3 | 3 | .. | 3 | .. | 7 | 3 | .. |
| Queimadas | 18 | 10 | 8 | 2 | 6 | 4 | 2 | 9 | 2 | 18 | 286 | .. |
| Ribeirão | 20 | 14 | 15 | 2 | 3 | .. | 3 | 2 | 6 | 3 | 5 | 8 |
| Rio Formoso | 9 | 1 | 8 | 3 | 2 | 2 | .. | 7 | 2 | 3 | .. | 9 |
| São Caetano | 11 | 3 | 16 | 1 | 3 | 2 | 1 | 2 | 6 | 12 | .. | 12 |
| São Gonçalo | — | — | — | — | — | — | — | — | — | — | — | — |
| São Joaquim | — | — | — | — | — | — | — | — | — | — | — | — |
| São Vicente | 23 | 14 | 12 | 1 | 2 | 1 | 1 | 12 | 6 | 4 | 40 | 11 |
| Serrinha | 1 | .. | 1 | .. | .. | .. | .. | 2 | 1 | 12 | .. | 94 |
| Surubim | 11 | 8 | 3 | 1 | 2 | 2 | .. | 8 | .. | 6 | .. | .. |
| Tacarátú | .. | .. | .. | .. | .. | 2 | .. | 4 | .. | 1 | .. | 1 |
| Taquaretinga | 3 | 3 | .. | .. | .. | .. | .. | 3 | .. | 4 | 88 | 9 |
| Vicencia | 8 | 5 | 3 | 1 | 1 | .. | 1 | 5 | 2 | .. | 18 | 3 |
| Total | 315 | 125 | 195 | 29 | 36 | 36 | 11 | 143 | 34 | 208 | 478 | 220 |

11 — Falencias e concordatas, por comarcas, em 1935

| Comarcas | Falencias | | | Concordatas | | |
|-----------------------------|-----------|-----------|-------------|-------------|-----------|-----------|
| | Numero | Ativo | Passivo | Numero | Ativo | Passivo |
| Afogados de Ingazeira | .. | .. | .. | .. | .. | .. |
| Água Prêta..... | .. | .. | .. | .. | .. | .. |
| Aguas Belas..... | .. | .. | .. | .. | .. | .. |
| Alagôa de Baixo..... | .. | .. | .. | .. | .. | .. |
| Aliança..... | .. | .. | .. | .. | .. | .. |
| Amaragi..... | .. | .. | .. | .. | .. | .. |
| Barreiros..... | .. | .. | .. | .. | .. | .. |
| Belo Jardim..... | .. | .. | .. | .. | .. | .. |
| Bezerros..... | .. | .. | .. | .. | .. | .. |
| Bom Conselho..... | .. | .. | .. | .. | .. | .. |
| Bom Jardim..... | .. | .. | .. | .. | .. | .. |
| Bonito..... | .. | .. | .. | .. | .. | .. |
| Buique..... | .. | .. | .. | .. | .. | .. |
| Cabo..... | .. | .. | .. | .. | .. | .. |
| Canhotinho..... | .. | .. | .. | .. | .. | .. |
| Caruarú..... | .. | .. | .. | .. | .. | .. |
| Correntes..... | .. | .. | .. | .. | .. | .. |
| Escada..... | .. | .. | .. | .. | .. | .. |
| Flôres..... | .. | .. | .. | .. | .. | .. |
| Floresta..... | .. | .. | .. | .. | .. | .. |
| Floresta dos Leões..... | .. | .. | .. | .. | .. | .. |
| Gamaleira..... | .. | .. | .. | .. | .. | .. |
| Garanhuns..... | .. | .. | .. | .. | .. | .. |
| Gloria de Goitá..... | .. | .. | .. | .. | .. | .. |
| Goiana..... | .. | .. | .. | .. | .. | .. |
| Gravatá..... | .. | .. | .. | .. | .. | .. |
| Ipojuca..... | .. | .. | .. | .. | .. | .. |
| Itambé..... | .. | .. | .. | .. | .. | .. |
| Jaboatão..... | .. | .. | .. | .. | .. | .. |
| Limoeiro..... | .. | .. | .. | .. | .. | .. |
| Nazaré..... | .. | .. | .. | .. | .. | .. |
| Novo Exú..... | .. | .. | .. | .. | .. | .. |
| Olinda..... | .. | .. | .. | .. | .. | .. |
| Ouricuri..... | .. | .. | .. | .. | .. | .. |
| Palmares..... | .. | .. | .. | .. | .. | .. |
| Panelas..... | .. | .. | .. | .. | .. | .. |
| Pau d'Alho..... | .. | .. | .. | .. | .. | .. |
| Pesqueira..... | .. | .. | .. | .. | .. | .. |
| Petrolina..... | .. | .. | .. | .. | .. | .. |
| Quipapá..... | .. | .. | .. | .. | .. | .. |
| Recife..... | 23 | 481:591\$ | 2.510:245\$ | 1 | 510:593\$ | 510:593\$ |
| Rio Branco..... | .. | .. | .. | .. | .. | .. |
| Sagueiro..... | .. | .. | .. | .. | .. | .. |
| São Bento..... | .. | .. | .. | .. | .. | .. |
| São José do Egito..... | .. | .. | .. | .. | .. | .. |
| São Lourenço da Mata..... | .. | .. | .. | .. | .. | .. |
| Serinhãem..... | .. | .. | .. | .. | .. | .. |
| Timbaúba..... | .. | .. | .. | .. | .. | .. |
| Triunfo..... | .. | .. | .. | .. | .. | .. |
| Vertentes..... | .. | .. | .. | .. | .. | .. |
| Vila Bela..... | .. | .. | .. | .. | .. | .. |
| Victoria..... | .. | .. | .. | .. | .. | .. |
| Total..... | 23 | 481:591\$ | 2.510:245\$ | 1 | 510:593\$ | 510:593\$ |

12 — Falencias e concordatas, por comarcas, em 1936

| Comarcas | Falencias | | | Concordatas | | |
|-----------------------------|-----------|-----------|-----------|-------------|-------|---------|
| | Numero | Ativo | Passivo | Numero | Ativo | Passivo |
| Afogados de Ingazeira | .. | .. | .. | .. | .. | .. |
| Agua Preta | .. | .. | .. | .. | .. | .. |
| Agua Belas | .. | .. | .. | .. | .. | .. |
| Alagôa de Baixo | .. | .. | .. | .. | .. | .. |
| Aliança | .. | .. | .. | .. | .. | .. |
| Amaragi | .. | .. | .. | .. | .. | .. |
| Barreiros | .. | .. | .. | .. | .. | .. |
| Belo Jardim | .. | .. | .. | .. | .. | .. |
| Bezerros | .. | .. | .. | .. | .. | .. |
| Bom Conselho | .. | .. | .. | .. | .. | .. |
| Bom Jardim | .. | .. | .. | .. | .. | .. |
| Bonito | 1 | 64:369\$ | 64:670\$ | .. | .. | .. |
| Buique | .. | .. | .. | .. | .. | .. |
| Cabo | .. | .. | .. | .. | .. | .. |
| Canhotinlio | .. | .. | .. | .. | .. | .. |
| Caruarú | .. | .. | .. | .. | .. | .. |
| Correntes | .. | .. | .. | .. | .. | .. |
| Escada | 1 | 5:533\$ | 22:137\$ | .. | .. | .. |
| Flôres | .. | .. | .. | .. | .. | .. |
| Floresta | .. | .. | .. | .. | .. | .. |
| Floresta dos Leões | .. | .. | .. | .. | .. | .. |
| Gamcleira | .. | .. | .. | .. | .. | .. |
| Garanhuns | .. | .. | .. | .. | .. | .. |
| Gloria de Goitá | .. | .. | .. | .. | .. | .. |
| Goiana | .. | .. | .. | .. | .. | .. |
| Gravatá | .. | .. | .. | .. | .. | .. |
| Ipojuca | .. | .. | .. | .. | .. | .. |
| Itambé | .. | .. | .. | .. | .. | .. |
| Jaboatão | .. | .. | .. | .. | .. | .. |
| Limoeiro | .. | .. | .. | .. | .. | .. |
| Nazaré | .. | .. | .. | .. | .. | .. |
| Novo Exú | .. | .. | .. | .. | .. | .. |
| Olinda | .. | .. | .. | .. | .. | .. |
| Ouricuri | .. | .. | .. | .. | .. | .. |
| Palmares | 1 | 159:652\$ | 151:780\$ | .. | .. | .. |
| Panelas | .. | .. | .. | .. | .. | .. |
| Pau d'Alho | .. | .. | .. | .. | .. | .. |
| Pesqueira | .. | .. | .. | .. | .. | .. |
| Petrolina | .. | .. | .. | .. | .. | .. |
| Quipapá | .. | .. | .. | .. | .. | .. |
| Recife | 14 | 84:716\$ | 277:466\$ | .. | .. | .. |
| Rio Branco | .. | .. | .. | .. | .. | .. |
| Salgueiro | .. | .. | .. | .. | .. | .. |
| São Bento | .. | .. | .. | .. | .. | .. |
| São José do Egito | .. | .. | .. | .. | .. | .. |
| São Lourenço da Mata | .. | .. | .. | .. | .. | .. |
| Serinhãem | .. | .. | .. | .. | .. | .. |
| Timbaúba | .. | .. | .. | .. | .. | .. |
| Triunfo | .. | .. | .. | .. | .. | .. |
| Vertentes | .. | .. | .. | .. | .. | .. |
| Vila Bela | .. | .. | .. | .. | .. | .. |
| Vitoria | .. | .. | .. | .. | .. | .. |
| Total | 17 | 314:270\$ | 516:053\$ | .. | .. | .. |

13 — Falencias e concordatas, por termos, em 1935

| Termos | Falencias | | | Concordatas | | |
|-----------------------------|-----------|-------|---------|-------------|-------|---------|
| | Numero | Ativo | Passivo | Numero | Ativo | Passivo |
| Altinho | .. | .. | .. | .. | .. | .. |
| Angelim | .. | .. | .. | .. | .. | .. |
| Bebedouro..... | .. | .. | .. | .. | .. | .. |
| Belém..... | .. | .. | .. | .. | .. | .. |
| Belmonte | .. | .. | .. | .. | .. | .. |
| Bôa Vista..... | .. | .. | .. | .. | .. | .. |
| Brejo da Madre de Deus..... | .. | .. | .. | .. | .. | .. |
| Cabrobó..... | .. | .. | .. | .. | .. | .. |
| Catende..... | .. | .. | .. | .. | .. | .. |
| Custodiã..... | .. | .. | .. | .. | .. | .. |
| Frei Caneca..... | .. | .. | .. | .. | .. | .. |
| Granito | .. | .. | .. | .. | .. | .. |
| Iguarassú..... | .. | .. | .. | .. | .. | .. |
| Jurema | .. | .. | .. | .. | .. | .. |
| Maraial..... | .. | .. | .. | .. | .. | .. |
| Morenos..... | .. | .. | .. | .. | .. | .. |
| Moxotó | .. | .. | .. | .. | .. | .. |
| Pedra | .. | .. | .. | .. | .. | .. |
| Queimadas..... | .. | .. | .. | .. | .. | .. |
| Ribeirão | .. | .. | .. | .. | .. | .. |
| Río Formoso..... | .. | .. | .. | .. | .. | .. |
| São Caetano | .. | .. | .. | .. | .. | .. |
| São Gonçalo..... | .. | .. | .. | .. | .. | .. |
| São Joaquim..... | .. | .. | .. | .. | .. | .. |
| São Vicente..... | .. | .. | .. | .. | .. | .. |
| Serrinha..... | .. | .. | .. | .. | .. | .. |
| Surubim..... | .. | .. | .. | .. | .. | .. |
| Tacaratá..... | .. | .. | .. | .. | .. | .. |
| Taquaretinga..... | .. | .. | .. | .. | .. | .. |
| Vicência..... | .. | .. | .. | .. | .. | .. |
| Total..... | .. | .. | .. | .. | .. | .. |

14 — Falências e concordatas, por termos, em 1936

| Termos | Falências | | | Concordatas | | |
|------------------------------|-----------|----------|-----------|-------------|-------|---------|
| | Numero | Ativo | Passivo | Numero | Ativo | Passivo |
| Altinho..... | 1 | 31:732\$ | 100:188\$ | .. | .. | .. |
| Angelim | .. | .. | .. | .. | .. | .. |
| Bebedouro..... | .. | .. | .. | .. | .. | .. |
| Belém | .. | .. | .. | .. | .. | .. |
| Belmonte..... | .. | .. | .. | .. | .. | .. |
| Bôa Vista..... | .. | .. | .. | .. | .. | .. |
| Brejo da Madre de Deus | .. | .. | .. | .. | .. | .. |
| Cabrobó | .. | .. | .. | .. | .. | .. |
| Catende | .. | .. | .. | .. | .. | .. |
| Custodia | .. | .. | .. | .. | .. | .. |
| Frei Caneca..... | .. | .. | .. | .. | .. | .. |
| Granito..... | .. | .. | .. | .. | .. | .. |
| Iguarassú | .. | .. | .. | .. | .. | .. |
| João Alfredo..... | .. | .. | .. | .. | .. | .. |
| Jurema | .. | .. | .. | .. | .. | .. |
| Maraial..... | .. | .. | .. | .. | .. | .. |
| Morenos..... | .. | .. | .. | .. | .. | .. |
| Moxotó..... | .. | .. | .. | .. | .. | .. |
| Paulista..... | .. | .. | .. | .. | .. | .. |
| Pedra..... | .. | .. | .. | .. | .. | .. |
| Queimadas | .. | .. | .. | .. | .. | .. |
| Ribeirão..... | .. | .. | .. | .. | .. | .. |
| Rio Formoso | .. | .. | .. | .. | .. | .. |
| São Caetano..... | .. | .. | .. | .. | .. | .. |
| São Gonçalo..... | .. | .. | .. | .. | .. | .. |
| São Joaquim | .. | .. | .. | .. | .. | .. |
| São Vicente..... | .. | .. | .. | .. | .. | .. |
| Serrinha..... | .. | .. | .. | .. | .. | .. |
| Surubim | .. | .. | .. | .. | .. | .. |
| Tacarátú..... | .. | .. | .. | .. | .. | .. |
| Taquaretinga..... | .. | .. | .. | .. | .. | .. |
| Vicencia..... | .. | .. | .. | .. | .. | .. |
| Total..... | 1 | 31:732\$ | 100:188\$ | .. | .. | .. |

V — Justiça eleitoral

1 — Divisão eleitoral do Estado, segundo os municípios, sédes de zona, numero de secções e eleitores inscritos, em 1935

| Zonas | Municípios | | Numero de secções | Eleitores, inscritos | | |
|------------------|---------------------------|------------------------|-------------------|----------------------|----------|--------|
| | Sédes de zonas — Comarcas | Termos | | Homens | Mulheres | Total |
| 1. ^a | Recife .. | | 79 | 22 237 | 4.125 | 26.362 |
| 2. ^a | Olinda .. | | 9 | 2.724 | 629 | 3.353 |
| 3. ^a | Jaboatão .. | | 8 | 1.492 | 414 | 1.906 |
| » | | Moreuos..... | 5 | 993 | 291 | 1.284 |
| 4. ^a | Goiana .. | | 8 | 1.348 | 300 | 1.648 |
| » | | Iguarassú .. | 6 | 914 | 243 | 1.157 |
| 5. ^a | São Lourenço da Mata .. | | 9 | 1.500 | 616 | 2.116 |
| 6. ^a | Pau d'Alho .. | | 8 | 1.327 | 575 | 1.902 |
| 7. ^a | Nazaré .. | | 6 | 1.008 | 412 | 1.420 |
| » | | Viccucia .. | 4 | 586 | 142 | 728 |
| 8. ^a | Timbaúba .. | | 6 | 873 | 315 | 1.188 |
| » | | São Vicente..... | 7 | 744 | 332 | 1.076 |
| 9. ^a | Itambé..... | | 4 | 731 | 253 | 984 |
| 10. ^a | Limoeiro .. | | 8 | 1.818 | 381 | 2.199 |
| 11. ^a | Bom Jardim .. | | 12 | 1.772 | 683 | 2.455 |
| » | | Queimadas..... | 4 | 741 | 214 | 955 |
| » | | Sucubim..... | 9 | 1.406 | 621 | 2.027 |
| 12. ^a | Escada .. | | 5 | 883 | 261 | 1.144 |
| 13. ^a | Cabo .. | | 8 | 946 | 202 | 1.148 |
| 14. ^a | Ipojuca .. | | 3 | 595 | 61 | 656 |
| 15. ^a | Serinhãem .. | | 2 | 324 | 51 | 375 |
| » | | Rio Formoso..... | 4 | 883 | 261 | 1.144 |
| 16. ^a | Barreiros .. | | 7 | 1.450 | 522 | 1.972 |
| 17. ^a | Amaragi .. | | 5 | 554 | 137 | 691 |
| 18. ^a | Gameleira..... | | 4 | 575 | 377 | 952 |
| » | | Ribeirão..... | 4 | 669 | 218 | 887 |
| 19. ^a | Agua Preta..... | | 7 | 571 | 206 | 777 |
| 20. ^a | Palmares .. | | 6 | 934 | 261 | 1.195 |
| » | | Catende .. | 5 | 1.082 | 242 | 1.324 |
| » | | Maraial..... | 2 | 289 | 90 | 379 |
| 21. ^a | Quipapá .. | | 6 | 707 | 212 | 919 |
| » | | Jurema .. | 3 | 186 | 50 | 236 |
| 22. ^a | Vitoria .. | | 10 | 1.794 | 271 | 2.065 |
| 23. ^a | Gloria de Goitá..... | | 5 | 685 | 121 | 806 |
| 24. ^a | Gravatá .. | | 9 | 1.367 | 485 | 1.852 |
| 25. ^a | Bezerros .. | | 10 | 1.861 | 735 | 2.596 |
| 26. ^a | Caruarú .. | | 15 | 1.987 | 736 | 2.743 |
| » | | Altinho .. | 3 | 472 | 271 | 743 |
| » | | Bebedouro..... | 3 | 475 | 291 | 766 |
| 27. ^a | Belo Jardim..... | | 5 | 689 | 257 | 946 |
| » | | São Caetano .. | 4 | 650 | 107 | 757 |
| » | | Brejo da Madre de Deus | 4 | 745 | 240 | 985 |

1 — Divisão eleitoral do Estado, segundo os municípios, séds de zona, numero de secções e eleitores inscritos, em 1935

| Zonas | Municípios | | Numero de secções | Eleitores inscritos | | |
|------------------|-------------------------|-------------------|-------------------|---------------------|----------|---------|
| | Séds de zona — Comarcas | Termos | | Homens | Mulheres | Total |
| 28. ^a | Bouito..... | | 6 | 956 | 262 | 1.218 |
| » | | São Joaquim..... | 4 | 648 | 173 | 821 |
| 29. ^a | Paulas..... | | 6 | 948 | 257 | 1.205 |
| » | | Frei Caneca..... | 4 | 620 | 267 | 887 |
| 30. ^a | Vertentes..... | | 5 | 838 | 222 | 1.060 |
| » | | Taquaratinga..... | 3 | 405 | 305 | 710 |
| 31. ^a | Garanhuns..... | | 17 | 2.971 | 769 | 3.740 |
| 32. ^a | Canhotinho..... | | 6 | 1.003 | 262 | 1.265 |
| » | | Angelim..... | 4 | 655 | 130 | 785 |
| 33. ^a | Bom Conselho..... | | 7 | 1.333 | 332 | 1.665 |
| 34. ^a | Agua Belas .. | | 2 | 363 | 71 | 434 |
| 35. ^a | Correntes | | 5 | 840 | 176 | 1.016 |
| 36. ^a | São Bento..... | | 4 | 581 | 221 | 802 |
| 37. ^a | Pesqueira..... | | 24 | 3.731 | 2.135 | 5.866 |
| 38. ^a | Buique..... | | 6 | 946 | 354 | 1.297 |
| » | | Moxotó..... | 3 | 319 | 91 | 410 |
| 39. ^a | Alagôa de Baixo .. | | 7 | 885 | 296 | 1.181 |
| » | | Custodia..... | 3 | 363 | 154 | 517 |
| 40. ^a | São José do Egito.. | | 5 | 946 | 274 | 1.220 |
| 41. ^a | Vila Bela..... | | 8 | 1.546 | 601 | 2.147 |
| » | | Belmonte..... | 4 | 626 | 203 | 829 |
| 42. ^a | Triunfo..... | | 4 | 902 | 275 | 1.177 |
| 43. ^a | Salgueiro | | 5 | 823 | 245 | 1.068 |
| » | | Serrinha | 6 | 871 | 355 | 1.226 |
| » | | Cabrobó..... | 5 | 457 | 146 | 603 |
| 44. ^a | Novo Exú | | 8 | 969 | 624 | 1.593 |
| 45. ^a | Ouricuri | | 10 | 1.175 | 520 | 1.695 |
| » | | Granito..... | 3 | 431 | 202 | 633 |
| » | | São Gonçalo..... | 2 | 257 | 146 | 403 |
| 46. ^a | Floresta..... | | 10 | 1.662 | 887 | 2.549 |
| » | | Belém | 2 | 353 | 176 | 529 |
| » | | Tacarátú..... | 3 | 310 | 152 | 462 |
| 47. ^a | Petrolina..... | | 7 | 1.163 | 589 | 1.752 |
| » | | Bóa Vista..... | 3 | 314 | 83 | 397 |
| 48. ^a | Floresta dos Leões.. | | 5 | 886 | 263 | 1.149 |
| 49. ^a | Aliança | | 4 | 344 | 113 | 457 |
| 50. ^a | Rio Branco..... | | 5 | 937 | 431 | 1.368 |
| » | | Pedra | 4 | 501 | 155 | 656 |
| 51. ^a | Flôres..... | | 2 | 426 | 74 | 500 |
| 52. ^a | Afogados de Ingazeira | | 4 | 778 | 186 | 964 |
| Total..... | | | 556 | 98.666 | 30.408 | 129.074 |

Nota — O Tribunal Regional de Justiça Eleitoral, não considerou os municípios de Paulista e João Alfredo, no ano de 1935.

2 — Movimento do Tribunal Regional de Justiça Eleitoral, no quadriênio de 1933 a 1936

| Discriminação | Numero | | | |
|--------------------------------------|--------|------|------|------|
| | 1933 | 1934 | 1935 | 1936 |
| Sessões e reuniões | | | | |
| Sessões ordinárias..... | 86 | 68 | 63 | 51 |
| Sessões extraordinárias..... | 11 | 18 | 12 | 23 |
| Reuniões..... | 9 | 15 | .. | .. |
| Julgamentos | | | | |
| Habeas-corpus..... | .. | 3 | 4 | 1 |
| Recursos eleitorais..... | 84 | 82 | 61 | 132 |
| Impugnações..... | .. | 41 | 20 | 29 |
| Protestos..... | .. | 1 | .. | .. |
| Representações..... | .. | 2 | 4 | 5 |
| Reclamações..... | .. | 4 | 5 | 6 |
| Denúncias..... | .. | 6 | 3 | 2 |
| Consultas..... | 104 | 7 | 54 | 32 |
| Registro de legendas eleitorais..... | 9 | 1 | .. | .. |
| Revisões de inscrição..... | .. | .. | 412 | .. |
| Exclusões por falecimento..... | .. | .. | 54 | 20 |
| Mandatos de segurança..... | .. | .. | 2 | 1 |
| Retificações de nome..... | .. | .. | 4 | 6 |

3 — Zonas eleitorais e percentagens de eleitores sobre a população, por municípios, em 1935

| Numero de ordem | Zonas | | Numero de eleitores | o/o sobre a população |
|------------------|------------------------|----------------------------|---------------------|-----------------------|
| | Municípios componentes | Sédes | | |
| 1. ^a | 1 | Recife..... | 26.362 | 5,58 |
| 2. ^a | 1 | Olinda..... | 3.353 | 7,90 |
| 3. ^a | 2 | Jaboatão..... | 3.190 | 5,86 |
| 4. ^a | 2 | Goiana..... | 2.805 | 2,96 |
| 5. ^a | 1 | São Lourenço da Mata..... | 2.116 | 6,54 |
| 6. ^a | 1 | Pau d'Alho..... | 1.902 | 5,14 |
| 7. ^a | 2 | Nazaré..... | 2.148 | 2,96 |
| 8. ^a | 2 | Timbaúba..... | 2.264 | 3,21 |
| 9. ^a | 1 | Itambé..... | 984 | 2,51 |
| 10. ^a | 1 | Limoeiro..... | 2.199 | 3,19 |
| 11. ^a | 3 | Bom Jardim..... | 5.437 | 4,54 |
| 12. ^a | 1 | Escada..... | 1.144 | 5,76 |
| 13. ^a | 1 | Cabo..... | 1.148 | 2,75 |
| 14. ^a | 1 | Ipojuca..... | 656 | 2,43 |
| 15. ^a | 2 | Serinhã-m..... | 1.519 | 3,47 |
| 16. ^a | 1 | Barreiros..... | 1.972 | 8,30 |
| 17. ^a | 1 | Amaragi..... | 691 | 1,89 |
| 18. ^a | 2 | Gameleira..... | 1.839 | 5,53 |
| 19. ^a | 1 | Água Preta..... | 777 | 1,93 |
| 20. ^a | 3 | Palmares..... | 2.898 | 4,74 |
| 21. ^a | 2 | Quipapá..... | 1.155 | 2,28 |
| 22. ^a | 1 | Vitoria..... | 2.065 | 2,66 |
| 23. ^a | 1 | Gloria de Goitá..... | 806 | 1,83 |
| 24. ^a | 1 | Gravatá..... | 1.852 | 3,74 |
| 25. ^a | 1 | Bezerros..... | 2.596 | 4,11 |
| 26. ^a | 3 | Caruarú..... | 4.252 | 4,30 |
| 27. ^a | 3 | Belo Jardim..... | 2.688 | 3,12 |
| 28. ^a | 2 | Bonito..... | 2.039 | 2,77 |
| 29. ^a | 2 | Pan-de-azú..... | 2.092 | 3,47 |
| 30. ^a | 2 | Vertentes..... | 1.770 | 3,61 |
| 31. ^a | 1 | Garanhuns..... | 3.740 | 4,88 |
| 32. ^a | 2 | Canhotinho..... | 2.050 | 2,62 |
| 33. ^a | 1 | Bom Conselho..... | 1.665 | 2,59 |
| 34. ^a | 1 | Águas Belas..... | 434 | 1,52 |
| 35. ^a | 1 | Correntes..... | 1.016 | 1,97 |
| 36. ^a | 1 | São Bento..... | 802 | 2,95 |
| 37. ^a | 1 | Pesqueira..... | 5.866 | 11,39 |
| 38. ^a | 2 | Buique..... | 1.707 | 4,87 |
| 39. ^a | 2 | Alagôa de Baixo..... | 1.698 | 7,27 |
| 40. ^a | 1 | São José do Egito..... | 1.220 | 5,94 |
| 41. ^a | 2 | Vila Bela..... | 2.976 | 9,47 |
| 42. ^a | 1 | Triunfo..... | 1.177 | 5,17 |
| 43. ^a | 3 | Salgueiro..... | 2.897 | 7,21 |
| 44. ^a | 1 | Novo Exú..... | 1.593 | 7,64 |
| 45. ^a | 3 | Ouricuri..... | 2.731 | 3,89 |
| 46. ^a | 3 | Floresta..... | 3.540 | 7,49 |
| 47. ^a | 2 | Petrolina..... | 2.149 | 6,82 |
| 48. ^a | 1 | Floresta dos Leões..... | 1.149 | 3,26 |
| 49. ^a | 1 | Aliança..... | 457 | 1,23 |
| 50. ^a | 2 | Rio Branco..... | 2.024 | 9,45 |
| 51. ^a | 1 | Flóres..... | 500 | 1,85 |
| 52. ^a | 1 | Afogados de Ingazeira..... | 964 | 4,15 |
| | 82 | | 129.074 | 4,37 |

Nota — O Tribunal Regional de Justiça Eleitoral, não considerou os Municípios de Paulista e João Alfredo, no ano de 1935.

VI — Deleza Nacional

1 — Organização e Estado da 7.^a Região Militar, em 1935 e 1936, segundo os postos e graduações

Composição Geral

| Especificação | Eletivos | | Especificação | Eletivos | | |
|--|--|--------|---|--------------------------|--------|----|
| | Oficiais | Praças | | Oficiais | Praças | |
| 7. ^a Região Militar — Guarnição de Pernambuco ... | Comando da Região | 1 | .. | Estado Maior... | 9 | .. |
| | Escolta do Comando da Região | .. | 19 | Quartel General | 3 | 1 |
| | 30. ^o Batalhão de Caçadores.... | 15 | 460 | S. Material Belico | 4 | .. |
| | | | | S. Saúde | 3 | 2 |
| Total | 16 | 479 | S. Engenharia .. | 3 | 6 | |
| | | | S. Veterinaria .. | 1 | 2 | |
| | | | Serviços Auxiliares | 3 | 3 | |
| | | | J. C. Justiça Militar | 19 | 9 | |
| | | | 14. ^a Circunscrição de Recrutamento..... | 19 | 9 | |
| Total | 16 | 479 | Total | 45 | 23 | |

Postos e Graduações

| Designação | Eletivos | Designação | Eletivos |
|---------------------------------|----------|-------------------------------------|----------|
| Corpo de Oficiais | | Praças | |
| General | 1 | Sargentos ajudantes..... | 6 |
| Coronel..... | 1 | 1. ^{os} Sargentos. | 9 |
| Tenentes-coroneis..... (1) | 5 | 2. ^{os} Sargentos..... | 16 |
| Majores..... | 4 | 3. ^{os} Sargentos..... (4) | 35 |
| Capitães | 14 | Soldados | 436 |
| 1. ^{os} Tenentes | 13 | | |
| 2. ^{os} Tenentes | 23 | | |
| Total | 61 | Total | 502 |

(1) 1 — Auditor de Guerra,

(2) 1 — Promotor militar,

(3) 1 — Escrivão militar; 12 Delegados das zonas de Recrutamento.

(4) 1 — Oficial de Justiça.

NOTA — Segundo informação do respectivo comando, não houve alteração para 1936.

2 — Alistamento e sorteio militar, por municípios, segundo o numero de alistados e contingentes fornecidos, em 1935

| Municípios | Alistamento da cl. sorteada 1914 | Contingentes fornecidos | | |
|------------------------------|--|-------------------------|--------------------|-------|
| | | Efetivos | Suplementa- res | Total |
| Afogados de Ingazeira | 140 | 8 | 4 | 12 |
| Agua Prêta | 32 | 2 | 2 | 4 |
| Agua Belas | 48 | 3 | 1 | 4 |
| Alagôa de Baixo | 23 | 1 | 1 | 2 |
| Aliança | 253 | 15 | .. | 15 |
| Altinho | 66 | 4 | 2 | 6 |
| Amaragi | 251 | 16 | 14 | 30 |
| Angelim | 63 | 4 | .. | 4 |
| Barreiros | 155 | 10 | 8 | 18 |
| Bebedouro | 260 | 16 | .. | 16 |
| Belém | 152 | 9 | .. | 9 |
| Belo Jardim | 20 | 1 | .. | 1 |
| Belmonte | 22 | 1 | 2 | 3 |
| Bezerras | 113 | 7 | 2 | 9 |
| Bôa Vista | (a) .. | .. | .. | .. |
| Bom Conselho | 87 | 5 | .. | 5 |
| Bom Jardim | 107 | 6 | 4 | 10 |
| Bonito | 157 | 9 | 4 | 13 |
| Brejo da Madre de Deus | 36 | 2 | 1 | 3 |
| Buique | 24 | 1 | 1 | 2 |
| Caabo | 76 | 5 | 3 | 8 |
| Cabrobó | 112 | 7 | 7 | 14 |
| Canhotinho | 48 | 3 | 3 | 6 |
| Caruarú | 158 | 10 | 10 | 20 |
| Catende | 26 | 2 | .. | 2 |
| Correntes | 37 | 2 | 2 | 4 |
| Custodia | 30 | 2 | .. | 2 |
| Escada | 250 | 15 | 14 | 29 |
| Flôres | 37 | 2 | 2 | 4 |
| Floresta | 128 | 20 | 20 | 40 |
| Floresta dos Leões | 71 | 4 | .. | 4 |
| Frei Caneca | 42 | 3 | .. | 3 |
| Gameleira | 90 | 5 | 4 | 9 |
| Garanhuns | 42 | 2 | 1 | 3 |
| Gloria de Goitá | 46 | 3 | 3 | 6 |
| Goiana | 128 | 8 | 7 | 15 |
| Granito (Séde Bodocó) | (b) .. | .. | .. | .. |
| Gravatá | 69 | 4 | 1 | 5 |
| Iguarassú | 32 | 2 | 2 | 4 |
| Ipojuca | 40 | 2 | 2 | 4 |
| Itambé | 22 | 1 | .. | 1 |
| Jaboatão | 122 | 7 | 5 | 12 |

(a) Pertence á 11.ª Circunscrição de Recrutamento, com séde no Estado da Baía.

(b) Pertence á 17.ª Circunscrição de Recrutamento, com séde no Estado do Ceará.

2 — Alistamento e sorteio militar, por municípios, segundo o numero de alistados e contingentes fornecidos, em 1935

| Municípios | Alistamento da cl. sorteada 1914 | Contingentes fornecidos | | |
|---------------------------------|----------------------------------|-------------------------|---------------|------------|
| | | Efetivos | Suplementares | Total |
| Jurema | 23 | 1 | .. | 1 |
| Limoeiro | 104 | 6 | 5 | 11 |
| Maraial | 28 | 2 | .. | 2 |
| Morenos | 21 | 1 | .. | 1 |
| Moxotó | 25 | 1 | .. | 1 |
| Nazaré | 64 | 4 | 3 | 7 |
| Novo Exú | (b) .. | .. | .. | .. |
| Olinda | 163 | 10 | 9 | 19 |
| Ouricuri | (b) .. | .. | .. | .. |
| Palmares | 54 | 3 | 2 | 5 |
| Panelas | 103 | 6 | 5 | 11 |
| Pau d' Alho | 184 | 11 | 11 | 22 |
| Pedra | 31 | 2 | 2 | 4 |
| Pesqueira | 581 | 68 | .. | 68 |
| Petrolina | (a) .. | .. | .. | .. |
| Queimadas | 16 | 1 | .. | 1 |
| Quipapá | 209 | 13 | 9 | 22 |
| Recife | 2.275 | 142 | 120 | 262 |
| Ribeirão | 44 | 3 | .. | 3 |
| Rio Branco | 26 | 2 | .. | 2 |
| Rio Formoso | 56 | 3 | 3 | 6 |
| Salgueiro | (b) .. | .. | .. | .. |
| São Bento | 20 | 1 | 1 | 2 |
| São Caetano | 68 | 4 | .. | 4 |
| São Gonçalo | (b) .. | .. | .. | .. |
| São Joaquim | 39 | 2 | .. | 2 |
| São José do Egito | 39 | 2 | 1 | 3 |
| São Lourenço da Mata | 125 | 8 | 4 | 12 |
| São Vicente (Séde Macapá) | 15 | 1 | .. | 1 |
| Serinhãem | 13 | 1 | 1 | 2 |
| Serrinha | (b) .. | .. | .. | .. |
| Surubim | 25 | 2 | .. | 2 |
| Tacarátú | 13 | 1 | 1 | 2 |
| Taquaretinga | 52 | 3 | 1 | 4 |
| Timbaúba | 226 | 14 | 11 | 25 |
| Triunfo | 127 | 8 | 8 | 16 |
| Vertentes | 26 | 2 | .. | 2 |
| Vicencia | 293 | 18 | .. | 18 |
| Vila Bela | 114 | 5 | 3 | 8 |
| Vitoria | 82 | 7 | 7 | 14 |
| Total | 8.908 | 587 | 339 | 926 |

(a) Pertence á 11.ª Circunscrição de Recrutamento, com séde no Estado da Baía.

(b) Pertence á 17.ª Circunscrição de Recrutamento, com séde no Estado do Ceará)

3 — Alistamento e sorteio militar, por municípios, segundo o numero de alistados e contingentes fornecidos, em 1936

| Municípios | Alistamento da cl. sorteada 1915. | Contingentes fornecidos | | |
|------------------------------|-----------------------------------|-------------------------|---------------|-------|
| | | Efetivos | Suplementares | Total |
| Afogados de Ingazeira | 90 | 7 | 4 | 11 |
| Agua Prêta | 23 | 2 | 2 | 4 |
| Agua Belas | 14 | 1 | 1 | 2 |
| Alagôa de Baixo | 14 | 1 | 1 | 2 |
| Aliança | 269 | 20 | 19 | 39 |
| Altinho | 85 | 6 | 3 | 9 |
| Amaráçá | 86 | 6 | 6 | 12 |
| Angelim | 58 | 4 | 3 | 7 |
| Barreiros | 74 | 5 | 4 | 9 |
| Bebedouro | 32 | 2 | 2 | 4 |
| Belém | 67 | 3 | 3 | 6 |
| Belmonte | 18 | 1 | 1 | 2 |
| Belo Jardim | 70 | 5 | .. | 5 |
| Bezerras | 94 | 7 | 5 | 12 |
| Bôa Vista | (a) | .. | .. | .. |
| Bom Conselho | 37 | 3 | 2 | 5 |
| Bom Jardim | 84 | 6 | 4 | 10 |
| Bonito | 100 | 7 | 5 | 12 |
| Brejo da Madre de Deus | 60 | 4 | 4 | 8 |
| Buique | 62 | 5 | 5 | 10 |
| Cabo | 90 | 7 | 7 | 14 |
| Cabrobó | 111 | 8 | 8 | 16 |
| Canhotinho | 31 | 2 | 1 | 3 |
| Caruarú | 141 | 10 | 7 | 17 |
| Catende | 24 | 2 | 2 | 4 |
| Correntes | 121 | 9 | 4 | 13 |
| Custodia | 29 | 2 | 2 | 4 |
| Escada | 290 | 21 | 21 | 42 |
| Flôres | 24 | 2 | 1 | 3 |
| Floresta | 137 | 10 | 8 | 18 |
| Floresta dos Leões | 51 | 4 | 4 | 8 |
| Frei Caneca | 32 | 2 | 2 | 4 |
| Gameleira | 142 | 10 | 10 | 20 |
| Garanhuns | 54 | 11 | 5 | 16 |
| Gloria de Goitá | 40 | 3 | 3 | 6 |
| Goiana | 135 | 10 | 8 | 18 |
| Granito (Séde Bodocó) | (b) | .. | .. | .. |
| Gravatá | 83 | 6 | 6 | 12 |
| Iguarassú | 35 | 3 | 1 | 4 |
| Ipojuca | 17 | 1 | 1 | 2 |
| Itambé | 31 | 2 | 2 | 4 |
| Jaboatão | 99 | 7 | 3 | 10 |

(a) Pertence á 11.^a circunscrição de recrutamento, com séde no Estado da Baía.(b) Pertence á 17.^a circunscrição de recrutamento, com séde no Estado do Ceará.

3 — Alistamento e sorteio militar, por municípios, segundo o numero de alistados e contingentes fornecidos, em 1936

| Municípios | Alistamento da cl. sorteada 1915 | Contingentes fornecidos | | |
|--------------------------------|----------------------------------|-------------------------|---------------|--------------|
| | | Efetivos | Suplementares | Total |
| João Alfredo | .. | .. | .. | .. |
| Jurema | 20 | 1 | .. | 1 |
| Limoeiro | 80 | 6 | 6 | 12 |
| Maraial | 22 | 2 | 2 | 4 |
| Morenos | 38 | 3 | .. | 3 |
| Moxotó | 45 | 3 | 3 | 6 |
| Nazaré | 81 | 6 | .. | 6 |
| Novo Exú.....(b) | .. | .. | .. | .. |
| Olinda | 63 | 5 | 5 | 10 |
| Ouricuri | (b) | .. | .. | .. |
| Palmares..... | 32 | 2 | 2 | 4 |
| Panelas | 73 | 5 | 2 | 7 |
| Pau d'Alho | 181 | 23 | 11 | 34 |
| Paulista | .. | .. | .. | .. |
| Pedra | 70 | 5 | 5 | 10 |
| Pesqueira | 164 | 12 | 12 | 24 |
| Petrolina.....(a) | .. | .. | .. | .. |
| Queimadas | 37 | 3 | .. | 3 |
| Quipapá | 491 | 36 | 30 | 66 |
| Recife | 2.571 | 187 | 159 | 346 |
| Ribeirão | 52 | 4 | 4 | 8 |
| Rio Branco | 40 | 3 | 1 | 4 |
| Rio Formoso..... | 43 | 3 | 2 | 5 |
| Salgueiro | (b) | .. | .. | .. |
| São Bento | 653 | 48 | 48 | 96 |
| São Caetano | 73 | 5 | 1 | 6 |
| São Gonçalo | (b) | .. | .. | .. |
| São Joaquim | 43 | 3 | 3 | 6 |
| São José do Egito..... | 21 | 2 | 2 | 4 |
| São Lourenço da Mata..... | 38 | 3 | 3 | 6 |
| São Vicente (Séde Macapá)..... | 22 | 2 | 2 | 4 |
| Serinhãem | 12 | 1 | 1 | 2 |
| Serrinha | (b) | .. | .. | .. |
| Surubim | 30 | 2 | 2 | 4 |
| Tacaratú | 12 | 1 | 1 | 2 |
| Taquaretinga | 38 | 3 | 2 | 5 |
| Timbaúba | 140 | 10 | 9 | 19 |
| Triunfo | .. | .. | .. | .. |
| Vertentes | 13 | 1 | 1 | 2 |
| Vicencia | 119 | 9 | 9 | 18 |
| Vila Bela | 114 | 8 | 8 | 16 |
| Vitoria..... | 82 | 6 | 6 | 12 |
| Total | 8.567 | 640 | 522 | 1.162 |

(a) Pertence á 11.^a circunscrição de recrutamento, com séde no Estado da Baía.(b) Pertence á 17.^a circunscrição de recrutamento, com séde no Estado do Ceara.

4 — Brigada Militar do Estado, Pessoal e Material existentes em 31 de dezembro de 1935 e 1936

| Designações | Estado Maior da Brigada | Armas | | Serviços anexos | | | Escola de Recrutas | Quadro especial |
|-------------|-------------------------|------------|-----------|-----------------|-------------|----------|--------------------|-----------------|
| | | Infantaria | Cavalaria | Saúde | Intendencia | Bombeiro | | |

Unidades Componentes

| | | | | | | | | |
|--|----|----|----|----|----|----|----|----|
| Batalhões | .. | 3 | .. | .. | .. | .. | .. | .. |
| Companhias | .. | .. | .. | .. | .. | 1 | .. | .. |
| Agrupamento Mixto de Metralhadoras | .. | 1 | .. | .. | .. | .. | .. | .. |
| Total | .. | 4 | .. | .. | .. | 1 | .. | .. |

Pessoal (Estado Completo)

| | | | | | | | | |
|--------------------------------------|-----|-------|----|----|----|-----|----|----|
| Coronel Comandante Geral | 1 | .. | .. | .. | .. | .. | .. | .. |
| Tenente-Coronel Sub-Comandante | 1 | .. | .. | .. | .. | .. | .. | .. |
| Tenentes-Coroneis | .. | 3 | .. | .. | .. | .. | .. | .. |
| Majores | 1 | 3 | .. | 1 | 1 | .. | .. | .. |
| Capitães | 2 | 10 | 1 | 1 | 1 | 1 | 1 | .. |
| 1.ºs Tenentes | .. | 13 | .. | 3 | 2 | 1 | 1 | .. |
| 2.ºs Tenentes | 1 | 8 | 1 | 3 | .. | 3 | 1 | .. |
| Fraças | 112 | 2.274 | 43 | 13 | 60 | 142 | 24 | .. |
| Total | 118 | 2.311 | 45 | 21 | 64 | 147 | 27 | .. |

(Estado Efetivo)

| | | | | | | | | |
|--------------------------------------|-----|-------|----|----|----|-----|----|----|
| Coronel Comandante Geral | 1 | .. | .. | .. | .. | .. | .. | .. |
| Tenente-Coronel Sub-Comandante | 1 | .. | .. | .. | .. | .. | .. | .. |
| Tenentes-Coroneis | .. | 1 | .. | .. | .. | .. | .. | .. |
| Majores | 1 | 3 | .. | 1 | 1 | .. | .. | .. |
| Capitães | 2 | 10 | 1 | 1 | 1 | 1 | 1 | .. |
| 1.ºs Tenentes | .. | 13 | .. | 3 | 2 | 1 | 1 | .. |
| 2.ºs Tenentes | 1 | 8 | 1 | 3 | .. | 3 | 1 | .. |
| Fraças | 112 | 2.274 | 43 | 13 | 60 | 142 | 24 | .. |
| Total | 118 | 2.309 | 45 | 21 | 64 | 147 | 27 | .. |

Material

| Armamento | | | | Transporte, montaria e outros | | | | | | | | | | |
|-----------|-------------------------------|---------------|---------|-------------------------------|----------------|--------------------------|---------|-------|------------------------|-------------------------|--------------|--------------------|----------------------|-----------------------|
| Fuzis | Fuzis metralhadoras Hotchkiss | Metralhadoras | | Veículos | | | Cavalos | Muros | De uso contra incendio | | | | | |
| | | Leves | Pesadas | De tração animal | Automoveis | | | | Automoveis | | | Outros utensilios | | |
| | | | | | De passageiros | Para transporte de tropa | | | De escada mecanica | Para pessoal e material | Para pessoal | Mau-gueiras (Mts.) | Escadas prolongaveis | Apparelho de salvagão |
| 4.003 | 38 | 48 | 13 | 3 | 3 | 10 | 42 | 8 | 1 | 1 | 1 | 1.345 | 5 | 6 |

NOTA — Segundo informação do respectivo comando, não houve alteração para 1936.

1 — Distribuição das propriedades rurais,

| N.º de ordem | Municípios | Litoral e | | | | | | | | | |
|--------------|------------------------|----------------|----------------------|----------------------|-----------------------|------------------------|------------------------|------------------------|------------------------|------------------------|--|
| | | De 0 a 1:000\$ | De 1:001\$ a 2:500\$ | De 2:501\$ a 5:000\$ | De 5:001\$ a 10:000\$ | De 10:001\$ a 15:000\$ | De 15:001\$ a 20:000\$ | De 20:001\$ a 30:000\$ | De 30:001\$ a 40:000\$ | De 40:001\$ a 50:000\$ | |
| 1 | Água Preta | .. | 4 | 42 | 86 | 26 | 9 | 16 | 6 | 15 | |
| 2 | Aliança | 4 | 37 | 70 | 55 | 13 | 2 | 6 | 4 | 10 | |
| 3 | Amarágí | 49 | 39 | 25 | 16 | 6 | 5 | 7 | 4 | 6 | |
| 4 | Angelim | 1.683 | 590 | 167 | 57 | 10 | 7 | .. | .. | .. | |
| 5 | Barreiros | .. | 1 | 16 | 2 | 2 | 3 | 13 | 8 | 8 | |
| 6 | Bom Jardim | 183 | 434 | 358 | 105 | 24 | 15 | 16 | 3 | 3 | |
| 7 | Bonito | 303 | 517 | 292 | 168 | 62 | 26 | 29 | 17 | 7 | |
| 8 | Cabo | .. | 2 | 3 | 9 | 8 | 4 | 12 | 8 | 6 | |
| 9 | Canhotinho | 2.028 | 345 | 191 | 63 | 19 | 15 | 8 | 14 | 3 | |
| 10. | Catende | 28 | 15 | 25 | 25 | 8 | 4 | 13 | 7 | 4 | |
| 11 | Correntes | 375 | 458 | 466 | 190 | 47 | 27 | 11 | 6 | 4 | |
| 12 | Escada | 6 | 11 | 8 | 6 | 5 | 4 | 11 | 11 | 9 | |
| 13 | Floresta dos Leões.... | 85 | 56 | 77 | 41 | 10 | 10 | 3 | 7 | 4 | |
| 14 | Gameleira..... | 2 | 3 | 10 | 12 | 6 | 5 | 3 | 1 | 5 | |
| 15 | Goiana | 34 | 28 | 43 | 28 | 12 | 9 | 16 | 7 | 8 | |
| 16 | Iguarassú | 303 | 111 | 109 | 29 | 14 | 6 | 5 | 6 | 4 | |
| 17 | Ipojuca | 2 | 8 | 17 | 7 | 5 | 8 | 5 | 6 | 10 | |
| 18 | Itambé | 4 | 15 | 41 | 21 | 4 | 4 | 6 | 3 | 2 | |
| 19 | Jaboatão | 27 | 15 | 160 | 91 | 14 | 7 | 7 | 9 | 10 | |
| 20 | Maraial | 1 | 4 | 38 | 28 | 11 | 3 | 11 | 9 | 3 | |
| 21 | Morenos | .. | .. | .. | .. | .. | .. | .. | 2 | 10 | |
| 22 | Nazaré | 64 | 111 | 63 | 36 | 15 | 9 | 12 | 5 | 13 | |
| 23 | Olinda | 12 | 15 | 21 | 20 | 18 | 7 | 4 | 9 | 6 | |
| 24 | Palmares..... | 5 | 5 | 1 | 11 | 1 | 3 | 4 | 8 | 15 | |
| 25 | Pau d'Alho | 126 | 107 | 52 | 26 | 13 | 7 | 8 | 9 | 7 | |
| 26 | Queimadas | 227 | 256 | 377 | 140 | 36 | 23 | 12 | 3 | 2 | |
| 27 | Quipapá | 134 | 172 | 153 | 81 | 31 | 11 | 14 | 8 | 11 | |
| 28 | Recife | — | — | — | — | — | — | — | — | — | |
| 29 | Ribeirão | .. | .. | .. | 2 | 4 | 4 | 2 | 4 | 3 | |
| 30 | Rio Formoso..... | 14 | 18 | 46 | 17 | 2 | 5 | 16 | 11 | 6 | |
| 31 | São Lourenço da Mata | .. | 1 | 1 | 7 | .. | 3 | 9 | .. | 2 | |
| 32 | São Vicente | 117 | 90 | 139 | 80 | 28 | 29 | 15 | 13 | 11 | |
| 33 | Serinhãem | 78 | .. | 1 | 1 | .. | .. | .. | .. | .. | |
| 34 | Timbaúba | 77 | 111 | 126 | 60 | 14 | 15 | 11 | 2 | 8 | |
| 35 | Viçencia | 42 | 87 | 82 | 62 | 24 | 12 | 11 | 7 | 8 | |
| 36 | Vitoria | 1.202 | 263 | 158 | 64 | 17 | 14 | 16 | 15 | 12 | |
| | Total da zona | 7.215 | 3.929 | 3.378 | 1.646 | 509 | 315 | 332 | 232 | 235 | |

Agreste e

| | | | | | | | | | | |
|---|-------------------|-------|-------|-----|-----|-----|-----|----|----|-----|
| 1 | Altinho | 2.996 | 246 | 124 | 31 | 6 | 1 | 1 | .. | 1 |
| 2 | Bebedouro | 402 | 338 | 70 | 14 | 8 | 2 | 2 | .. | .. |
| 3 | Belo Jardim | 84 | 168 | 181 | 68 | 9 | 7 | 3 | 1 | .. |
| 4 | Bezerros | 583 | 772 | 959 | 578 | 168 | 84 | 59 | 25 | 28 |
| 5 | Bom Conselho..... | 109 | 1.087 | 879 | 339 | 262 | 150 | 78 | 42 | 100 |

LAÇÃO

imobiliária

segundo as frequências dos valores, em 1935

| De 50:001\$ a 75:000\$ | De 75:001\$ a 100:000\$ | De 100:001\$ a 150:000\$ | De 150:001\$ a 200:000\$ | De 200:001\$ a 300:000\$ | De 300:001\$ a 400:000\$ | De 400:001\$ a 500:000\$ | De 500:001\$ a 750:000\$ | De 750:001\$ a 1.000:000\$ | De 1.000:001\$ a 1.500:000\$ | De mais de 1.500:000\$ | N.º do total das proprie- dades | N.º de ordem |
|---------------------------|----------------------------|-----------------------------|-----------------------------|-----------------------------|-----------------------------|-----------------------------|-----------------------------|-------------------------------|---------------------------------|---------------------------|---------------------------------------|-----------------|
| 21 | 24 | 31 | 13 | 11 | 3 | .. | .. | .. | .. | .. | 307 | 1 |
| 21 | 20 | 28 | 2 | .. | .. | .. | .. | .. | .. | .. | 272 | 2 |
| 11 | 10 | 15 | 5 | 4 | .. | .. | .. | .. | .. | .. | 202 | 3 |
| .. | .. | .. | .. | .. | .. | .. | .. | .. | .. | .. | 2.514 | 4 |
| 17 | 10 | 12 | .. | 1 | .. | .. | .. | .. | .. | .. | 93 | 5 |
| 6 | 5 | 2 | .. | .. | .. | .. | .. | .. | .. | .. | 1.154 | 6 |
| 13 | 13 | .. | .. | .. | .. | .. | .. | 1 | .. | .. | 1.448 | 7 |
| 10 | 21 | 11 | 7 | 1 | .. | .. | .. | .. | .. | .. | 102 | 8 |
| 3 | 3 | 3 | 1 | .. | .. | .. | .. | .. | .. | .. | 2.696 | 9 |
| 9 | 2 | 2 | 2 | 1 | .. | .. | .. | .. | .. | .. | 145 | 10 |
| 1 | 2 | .. | .. | .. | .. | .. | .. | .. | .. | .. | 1.587 | 11 |
| 16 | 15 | 11 | 7 | .. | .. | .. | .. | .. | .. | .. | 120 | 12 |
| 5 | 3 | 3 | .. | .. | .. | .. | .. | 1 | .. | .. | 305 | 13 |
| 13 | 22 | 8 | 1 | .. | .. | .. | .. | .. | .. | .. | 91 | 14 |
| 8 | 11 | 16 | 7 | .. | .. | .. | .. | .. | .. | .. | 227 | 15 |
| 15 | 8 | 12 | 8 | 1 | .. | .. | .. | .. | .. | .. | 631 | 16 |
| 21 | 16 | 11 | 2 | 1 | .. | .. | .. | .. | .. | .. | 119 | 17 |
| 9 | 27 | 14 | 1 | .. | .. | .. | .. | .. | .. | .. | 151 | 18 |
| 4 | 11 | 5 | 4 | 3 | .. | 1 | .. | .. | .. | .. | 363 | 19 |
| 7 | 2 | 2 | 1 | .. | .. | 1 | .. | .. | .. | .. | 122 | 20 |
| 2 | 12 | 4 | 1 | 4 | .. | .. | .. | 1 | .. | .. | 36 | 21 |
| 17 | 16 | 22 | 6 | .. | .. | .. | .. | .. | .. | .. | 389 | 22 |
| 3 | 2 | 2 | 1 | 2 | .. | .. | .. | .. | .. | .. | 122 | 23 |
| 19 | 11 | 9 | 11 | 2 | 2 | .. | .. | .. | .. | .. | 107 | 24 |
| 12 | 13 | 8 | .. | .. | .. | .. | .. | .. | .. | .. | 388 | 25 |
| 8 | 3 | 3 | .. | .. | .. | .. | .. | .. | .. | .. | 1.090 | 26 |
| 5 | 3 | 3 | .. | .. | 1 | .. | .. | .. | .. | .. | 627 | 27 |
| — | — | — | — | — | — | — | — | — | — | — | — | 28 |
| 11 | 7 | 13 | 5 | 3 | .. | .. | .. | .. | .. | .. | 58 | 29 |
| 12 | 6 | 11 | 9 | 3 | 1 | 1 | .. | .. | .. | .. | 178 | 30 |
| 9 | 18 | 14 | 5 | 3 | .. | .. | .. | .. | .. | .. | 72 | 31 |
| 11 | 11 | 4 | 3 | .. | .. | .. | .. | .. | .. | .. | 551 | 32 |
| .. | 1 | .. | .. | .. | .. | .. | .. | .. | .. | .. | 81 | 33 |
| 16 | 14 | 10 | 4 | 1 | .. | .. | .. | .. | .. | .. | 469 | 34 |
| 9 | 13 | 11 | 5 | 1 | .. | .. | .. | .. | .. | .. | 374 | 35 |
| 2 | 6 | .. | .. | .. | .. | .. | .. | .. | .. | .. | 1.769 | 36 |
| 346 | 361 | 300 | 111 | 42 | 7 | 3 | .. | 4 | .. | .. | 18.965 | |

Catinga

| | | | | | | | | | | | | |
|----|----|----|----|----|----|----|----|----|----|----|-------|---|
| .. | .. | .. | .. | .. | .. | .. | .. | .. | .. | .. | 3.406 | 1 |
| .. | .. | .. | .. | .. | .. | .. | .. | .. | .. | .. | 836 | 2 |
| .. | .. | .. | .. | .. | .. | .. | .. | .. | .. | .. | 521 | 3 |
| 18 | 17 | 40 | 15 | 18 | 2 | 3 | .. | .. | .. | .. | 3.369 | 4 |
| 11 | 73 | 52 | 31 | 28 | 12 | 7 | 6 | 1 | .. | .. | 3.267 | 5 |

1 — Distribuição das propriedades rurais,

| N.º de ordem | Municípios | De 0 a | De 1:001\$ a | De 2:501\$ a | De 5:001\$ a | De 10:001\$ a | De 15:001\$ a | De 20:001\$ a | De 30:001\$ a | De 40:001\$ a | De 50:001\$ a |
|--------------|------------------------|---------|--------------|--------------|--------------|---------------|---------------|---------------|---------------|---------------|---------------|
| | | 1:000\$ | 2:500\$ | 5:000\$ | 10:000\$ | 15:000\$ | 20:000\$ | 30:000\$ | 40:000\$ | 50:000\$ | |
| Agreste e | | | | | | | | | | | |
| (Continu | | | | | | | | | | | |
| 6 | Brejo da Madre de Deus | 50 | 489 | 475 | 142 | 69 | 55 | 16 | 11 | 15 | |
| 7 | Caruarú..... | 814 | 904 | 352 | 94 | 72 | 35 | 28 | 5 | 20 | |
| 8 | Frei Caneca..... | 296 | 228 | 168 | 85 | 15 | 9 | 7 | 7 | 3 | |
| 9 | Garanhuns..... | 2.704 | 852 | 652 | 258 | 76 | 45 | 23 | 19 | 7 | |
| 10 | Gloria de Goitá..... | 633 | 478 | 283 | 121 | 16 | 6 | 16 | 8 | 11 | |
| 11 | Gravatá..... | 16 | 310 | 404 | 152 | 53 | 26 | 25 | 11 | 8 | |
| 12 | Jurema..... | 410 | 248 | 154 | 68 | 22 | 14 | 11 | 3 | 6 | |
| 13 | Limoeiro..... | 973 | 713 | 316 | 163 | 44 | 16 | 17 | 5 | 5 | |
| 14 | Panelas..... | 804 | 494 | 169 | 49 | 16 | 8 | 2 | .. | .. | |
| 15 | Pesqueira..... | 664 | 269 | 257 | 104 | 28 | 9 | 14 | 2 | .. | |
| 16 | Rio Branco..... | 38 | 109 | 40 | 21 | 9 | 5 | 3 | .. | .. | |
| 17 | São Bento..... | 608 | 181 | 145 | 50 | 10 | 5 | 1 | 1 | .. | |
| 18 | São Caetano..... | 269 | 284 | 98 | 23 | 2 | 1 | 2 | 1 | .. | |
| 19 | São Joaquim..... | 457 | 467 | 170 | 75 | 16 | 7 | 8 | .. | .. | |
| 20 | Surubim..... | 430 | 524 | 265 | 125 | 25 | 9 | 11 | 4 | 3 | |
| 21 | Taquaretinga..... | 529 | 108 | 390 | 55 | 32 | 15 | 9 | 3 | 6 | |
| 22 | Vertentes..... | 532 | 264 | 130 | 61 | 14 | 6 | 3 | 1 | .. | |
| | Total da zona.... | 4.401 | 9.533 | 6.681 | 2.676 | 972 | 515 | 339 | 149 | 213 | |
| Ser | | | | | | | | | | | |
| 1 | Afogados de Ingazeira | 1 | 633 | 104 | 26 | 1 | .. | .. | .. | .. | |
| 2 | Agua Belas..... | 1.215 | 126 | 29 | 9 | 1 | .. | 1 | .. | .. | |
| 3 | Alagôa de Baixo..... | 16 | 61 | 299 | 90 | 60 | 25 | 15 | 8 | 3 | |
| 4 | Belém..... | 325 | 213 | 14 | 1 | .. | .. | .. | .. | .. | |
| 5 | Belmonte..... | 519 | 187 | 61 | 18 | 2 | .. | .. | .. | .. | |
| 6 | Bôa Vista..... | 512 | 33 | 3 | 4 | .. | .. | .. | .. | .. | |
| 7 | Buique..... | 116 | 89 | 32 | 19 | 6 | 1 | 1 | 1 | .. | |
| 8 | Cabrobó..... | 123 | 363 | 54 | 6 | 2 | 2 | .. | .. | .. | |
| 9 | Custodia..... | 121 | 358 | 116 | 19 | 10 | 11 | 3 | .. | 2 | |
| 10 | Flôres..... | 1.264 | 616 | 88 | 9 | .. | 1 | .. | .. | .. | |
| 11 | Floresta..... | 815 | 169 | 53 | 4 | 4 | .. | .. | .. | .. | |
| 12 | Granito..... | 804 | 168 | 39 | 6 | .. | .. | .. | .. | .. | |
| 13 | Moxotó..... | 479 | 71 | 23 | 11 | .. | .. | .. | .. | .. | |
| 14 | Novo Exú..... | 192 | 33 | 21 | 5 | 1 | 1 | .. | .. | .. | |
| 15 | Ouricuri..... | 478 | 502 | 84 | 8 | 1 | 1 | .. | .. | .. | |
| 16 | Pedra..... | 18 | 217 | 89 | 28 | 16 | 8 | 2 | 3 | 1 | |
| 17 | Petrolina..... | 180 | 184 | 32 | 5 | 6 | .. | .. | .. | .. | |
| 18 | Salgueiro..... | 571 | 196 | 58 | 10 | 1 | 2 | .. | .. | .. | |
| 19 | São Gonçalo..... | .. | 128 | 21 | 4 | .. | .. | .. | .. | .. | |
| 20 | São José do Egito.... | 116 | 254 | 146 | 33 | 15 | 13 | 8 | 1 | .. | |
| 21 | Serrinha..... | 501 | 288 | 127 | 24 | 5 | 5 | .. | .. | 1 | |
| 22 | Tacarátú..... | 286 | 387 | 89 | 26 | 5 | 3 | .. | .. | .. | |
| 23 | Triunfo..... | 1.923 | 569 | 117 | 25 | 15 | 1 | 2 | 3 | 3 | |
| 24 | Vila Bela..... | 446 | 287 | 158 | 24 | 3 | .. | .. | .. | .. | |
| | Total da zona.... | 10.119 | 6.132 | 1.857 | 414 | 154 | 74 | 32 | 16 | 10 | |
| Resu | | | | | | | | | | | |
| 1 | Litoral e Mata..... | 7.215 | 3.929 | 3.378 | 1.646 | 509 | 315 | 332 | 232 | 235 | |
| 2 | Agreste e Catinga.... | 14.401 | 9.533 | 6.681 | 2.676 | 972 | 515 | 339 | 149 | 213 | |
| 3 | Sertão..... | 10.119 | 6.132 | 1.857 | 414 | 154 | 74 | 32 | 16 | 10 | |
| | Total do Estado.. | 31.735 | 19.594 | 11.916 | 4.736 | 1.635 | 904 | 703 | 397 | 458 | |

segundo as frequências dos valores, em 1935

| De 50:001\$ a 75:000\$ | De 75:001\$ a 100:000\$ | De 100:001\$ a 150:000\$ | De 150:001\$ a 200:000\$ | De 200:001\$ a 300:000\$ | De 300:001\$ a 400:000\$ | De 400:001\$ a 500:000\$ | De 500:001\$ a 750:000\$ | De 750:001\$ a 1.000:000\$ | De 1.000:001\$ a 1.500:000\$ | De mais de 1.500:000\$ | N.º de total das proprie- dades | N.º de ordem |
|---------------------------|----------------------------|-----------------------------|-----------------------------|-----------------------------|-----------------------------|-----------------------------|-----------------------------|-------------------------------|---------------------------------|---------------------------|---------------------------------------|-----------------|
| Catinga | | | | | | | | | | | | |
| ação) | | | | | | | | | | | | |
| 2 | 14 | 5 | 2 | 2 | .. | .. | .. | 1 | .. | .. | 1.348 | 6 |
| .. | 18 | 19 | 7 | 5 | .. | 1 | 1 | .. | .. | .. | 2.375 | 7 |
| 1 | .. | .. | .. | .. | .. | .. | .. | .. | .. | .. | 819 | 8 |
| 13 | 9 | 2 | 1 | 3 | .. | .. | .. | .. | .. | .. | 4.664 | 9 |
| 4 | 3 | 3 | 1 | .. | .. | .. | .. | .. | .. | .. | 1.583 | 10 |
| 4 | 2 | 10 | 3 | 4 | .. | 1 | .. | .. | .. | .. | 1.032 | 11 |
| 1 | 5 | 7 | 1 | 1 | 1 | .. | .. | .. | .. | .. | 952 | 12 |
| 8 | 10 | 3 | 1 | .. | 1 | .. | .. | .. | .. | .. | 2.275 | 13 |
| .. | .. | .. | .. | .. | .. | .. | .. | .. | .. | .. | 1.542 | 14 |
| 1 | 1 | .. | .. | .. | .. | .. | .. | .. | .. | .. | 1.349 | 15 |
| 1 | 2 | 3 | 2 | .. | .. | .. | .. | .. | .. | .. | 233 | 16 |
| .. | .. | .. | .. | .. | .. | .. | .. | .. | .. | .. | 1.001 | 17 |
| .. | .. | .. | .. | .. | .. | .. | .. | .. | .. | .. | 680 | 18 |
| .. | .. | .. | .. | .. | .. | .. | .. | .. | .. | .. | 1.200 | 19 |
| 2 | 1 | .. | .. | .. | .. | .. | .. | .. | .. | .. | 1.399 | 20 |
| .. | 3 | 3 | 2 | 1 | .. | .. | .. | .. | .. | .. | 1.156 | 21 |
| .. | .. | .. | .. | .. | .. | .. | .. | .. | .. | .. | 1.011 | 22 |
| 66 | 141 | 147 | 66 | 62 | 16 | 12 | 7 | 2 | .. | .. | 36.018 | |
| tão | | | | | | | | | | | | |
| .. | .. | .. | .. | .. | .. | .. | .. | .. | .. | .. | 765 | 1 |
| .. | .. | .. | .. | .. | .. | .. | .. | .. | .. | .. | 1.379 | 2 |
| .. | 1 | 3 | 1 | .. | .. | .. | .. | .. | .. | .. | 582 | 3 |
| .. | .. | .. | .. | .. | .. | .. | .. | .. | .. | .. | 553 | 4 |
| .. | .. | .. | .. | .. | .. | .. | .. | .. | .. | .. | 787 | 5 |
| .. | .. | .. | .. | .. | .. | .. | .. | .. | .. | .. | 552 | 6 |
| .. | .. | .. | .. | .. | .. | .. | .. | .. | .. | .. | 265 | 7 |
| .. | .. | .. | .. | 1 | .. | .. | .. | .. | .. | .. | 551 | 8 |
| .. | .. | .. | .. | .. | .. | .. | 1 | .. | .. | .. | 641 | 9 |
| .. | .. | .. | .. | .. | .. | .. | .. | .. | .. | .. | 1.978 | 10 |
| .. | .. | .. | .. | .. | .. | .. | .. | .. | .. | .. | 1.045 | 11 |
| .. | .. | .. | .. | .. | .. | .. | .. | .. | .. | .. | 1.017 | 12 |
| .. | .. | .. | .. | .. | .. | .. | .. | .. | .. | .. | 584 | 13 |
| .. | .. | .. | .. | .. | .. | .. | .. | .. | .. | .. | 253 | 14 |
| .. | .. | .. | .. | .. | .. | .. | .. | .. | .. | .. | 1.074 | 15 |
| .. | 5 | 3 | 1 | .. | .. | .. | .. | .. | .. | .. | 391 | 16 |
| .. | .. | .. | .. | .. | .. | .. | .. | .. | .. | .. | 407 | 17 |
| .. | .. | .. | .. | .. | .. | .. | .. | .. | .. | .. | 838 | 18 |
| .. | .. | .. | .. | .. | .. | .. | .. | .. | .. | .. | 153 | 19 |
| .. | 6 | 1 | 2 | .. | .. | .. | .. | .. | .. | .. | 595 | 20 |
| .. | 1 | 1 | .. | .. | .. | .. | .. | .. | .. | .. | 953 | 21 |
| .. | 1 | .. | 1 | .. | .. | .. | .. | .. | 1 | .. | 799 | 22 |
| .. | 2 | 2 | 1 | .. | .. | .. | .. | .. | .. | .. | 1.763 | 23 |
| .. | 2 | 1 | .. | .. | .. | .. | .. | .. | .. | .. | 921 | 24 |
| .. | 18 | 11 | 6 | 1 | .. | .. | .. | .. | .. | .. | 18.846 | |
| mo | | | | | | | | | | | | |
| 346 | 361 | 300 | 111 | 42 | 7 | 3 | .. | 4 | .. | .. | 18.965 | 1 |
| 66 | 161 | 147 | 66 | 62 | 16 | 12 | 7 | 2 | .. | .. | 36.018 | 2 |
| .. | 18 | 11 | 6 | 1 | .. | .. | 1 | .. | .. | 1 | 18.846 | 3 |
| 412 | 540 | 458 | 183 | 105 | 23 | 15 | 8 | 6 | .. | 1 | 73.829 | |

2 — Distribuição das propriedades rurais,

| N.º de ordem | Municípios | Litoral e | | | | | | | | |
|-----------------|---------------------------|----------------|----------------------|----------------------|-----------------------|------------------------|------------------------|------------------------|------------------------|------------------------|
| | | De 0 a 1:000\$ | De 1:001\$ a 2:500\$ | De 2:501\$ a 5:000\$ | De 5:001\$ a 10:000\$ | De 10:001\$ a 15:000\$ | De 15:001\$ a 20:000\$ | De 20:001\$ a 30:000\$ | De 30:001\$ a 40:000\$ | De 40:001\$ a 50:000\$ |
| 1 | Água Prêta..... | 1 | 4 | 46 | 72 | 26 | 12 | 14 | 10 | 19 |
| 2 | Aliança..... | 9 | 38 | 73 | 51 | 12 | 3 | 7 | 5 | 9 |
| 3 | Amaragi..... | 43 | 42 | 24 | 18 | 6 | 5 | 8 | 3 | 6 |
| 4 | Angelim..... | 1.662 | 536 | 305 | 91 | 23 | 6 | 4 | 1 | .. |
| 5 | Barreiros..... | .. | 1 | 16 | 2 | 2 | 3 | 14 | 8 | 10 |
| 6 | Bom Jardim..... | 180 | 248 | 153 | 53 | 12 | 11 | 7 | 4 | 4 |
| 7 | Bonito..... | 390 | 459 | 255 | 208 | 68 | 36 | 39 | 18 | 11 |
| 8 | Cabo..... | .. | 2 | 3 | 9 | 8 | 4 | 12 | 8 | 6 |
| 9 | Canhotinho..... | 2.050 | 336 | 262 | 74 | 19 | 17 | 7 | 13 | 3 |
| 10 | Catende..... | 32 | 19 | 22 | 21 | 2 | 7 | 10 | 6 | 2 |
| 11 | Correntes..... | 192 | 531 | 606 | 165 | 48 | 33 | 10 | 9 | 3 |
| 12 | Escada..... | 3 | 10 | 9 | 6 | 4 | 3 | 11 | 10 | 5 |
| 13 | Floresta dos Leões..... | 70 | 56 | 73 | 43 | 12 | 11 | 3 | 7 | 2 |
| 14 | Gameleira..... | .. | .. | 14 | 12 | 10 | 6 | 4 | 3 | 5 |
| 15 | Goiana..... | 36 | 27 | 47 | 22 | 13 | 9 | 17 | 5 | 9 |
| 16 | Iguarassú..... | 180 | 207 | 113 | 39 | 10 | 5 | 3 | 4 | 5 |
| 17 | Ipojuca..... | 2 | 20 | 8 | 7 | 4 | 9 | 3 | 9 | 8 |
| 18 | Itambé..... | 15 | 34 | 31 | 19 | 5 | 6 | 5 | 3 | 3 |
| 19 | Jaboatão..... | 30 | 17 | 165 | 95 | 16 | 7 | 6 | 10 | 8 |
| 20 | João Alfredo..... (1) | 155 | 88 | 335 | 42 | 16 | 6 | 4 | 2 | 2 |
| 21 | Maraial..... | .. | 3 | 36 | 30 | 8 | 2 | 11 | 6 | 5 |
| 22 | Morenos..... | .. | .. | .. | .. | .. | .. | .. | .. | 12 |
| 23 | Nazaré..... | 114 | 85 | 65 | 41 | 9 | 22 | 15 | 14 | 8 |
| 24 | Olinda..... | 7 | 3 | 2 | 8 | 5 | 4 | 3 | 1 | 2 |
| 25 | Palmares..... | 5 | 5 | 1 | 11 | 1 | 3 | 4 | 8 | 15 |
| 26 | Pau d'Alho..... | 133 | 99 | 49 | 24 | 13 | 7 | 8 | 6 | 7 |
| 27 | Paulista..... (2) | 21 | 16 | 24 | 15 | 14 | 7 | 6 | 7 | 4 |
| 28 | Queimadas..... | 225 | 216 | 309 | 139 | 34 | 23 | 13 | 4 | 4 |
| 29 | Quipapá..... | 14 | 57 | 139 | 70 | 28 | 13 | 13 | 10 | 7 |
| 30 | Recife..... | .. | .. | .. | .. | .. | .. | 3 | 3 | 2 |
| 31 | Ribeirão..... | .. | .. | .. | .. | .. | 7 | 6 | 6 | 2 |
| 32 | Rio Formoso..... | .. | 12 | 34 | 17 | 2 | 5 | 14 | 13 | 6 |
| 33 | São Lourenço da Mata..... | .. | 1 | 2 | 7 | .. | 3 | 9 | .. | 2 |
| 34 | São Vicente..... | 117 | 90 | 139 | 80 | 28 | 29 | 15 | 13 | 11 |
| 35 | Serinhãem..... | .. | .. | 9 | 8 | 3 | 11 | 9 | 1 | 3 |
| 36 | Timbaúba..... | 83 | 115 | 139 | 49 | 15 | 15 | 10 | 2 | 8 |
| 37 | Vicencia..... | 65 | 83 | 77 | 67 | 16 | 16 | 12 | 16 | 3 |
| 38 | Vitoria..... | 1.096 | 367 | 159 | 74 | 14 | 12 | 16 | 14 | 18 |
| Total da zona.. | | 6.930 | 3.827 | 3.684 | 1.689 | 506 | 378 | 355 | 262 | 239 |
| Agreste e | | | | | | | | | | |
| 1 | Altinho..... | 3.074 | 52 | 333 | 31 | 4 | 1 | 1 | .. | 1 |
| 2 | Bebedouro..... | 552 | 121 | 149 | 20 | 9 | .. | 2 | .. | .. |
| 3 | Belo Jardim..... | 22 | 78 | 201 | 90 | 52 | 33 | 19 | 8 | 8 |
| 4 | Bezerras..... | 1.740 | 1.119 | 404 | 151 | 29 | 16 | 13 | 2 | 1 |
| 5 | Bom Conselho..... | 109 | 1.087 | 879 | 339 | 262 | 150 | 78 | 42 | 100 |

(1) A Coletoria deste município foi instalada em janeiro de 1936.

(2) Constituído município em outubro de 1935.

segundo as frequências dos valores, em 1936

| De 50:001\$ a 75:000\$ | De 75:001\$ a 100:000\$ | De 100:001\$ a 150:000\$ | De 150:001\$ a 200:000\$ | De 200:001\$ a 300:000\$ | De 300:001\$ a 400:000\$ | De 400:001\$ a 500:000\$ | De 500:001\$ a 750:000\$ | De 750:001\$ a 1.000:000\$ | De 1.000:001\$ a 1.500:000\$ | De mais de 1.500:000\$ | N.º de total das proprie- dades | N.º de ordem |
|---------------------------|----------------------------|-----------------------------|-----------------------------|-----------------------------|-----------------------------|-----------------------------|-----------------------------|-------------------------------|---------------------------------|---------------------------|---------------------------------------|-----------------|
| Mata | | | | | | | | | | | | |
| 30 | 30 | 26 | 7 | 6 | .. | .. | .. | .. | .. | .. | 303 | 1 |
| 21 | 21 | 24 | 4 | .. | .. | .. | .. | .. | .. | .. | 277 | 2 |
| 11 | 10 | 15 | 5 | 4 | .. | .. | .. | .. | .. | .. | 200 | 3 |
| .. | .. | .. | .. | .. | .. | .. | .. | .. | .. | .. | 2.628 | 4 |
| 17 | 10 | 11 | .. | 1 | .. | .. | .. | .. | .. | 1 | 96 | 5 |
| 4 | 3 | 2 | .. | .. | .. | .. | .. | .. | .. | .. | 681 | 6 |
| 15 | 9 | 3 | .. | .. | .. | .. | .. | 1 | .. | .. | 1.512 | 7 |
| 9 | 22 | 10 | 7 | 2 | .. | .. | .. | .. | .. | .. | 102 | 8 |
| 4 | 2 | 4 | 1 | .. | .. | .. | .. | .. | .. | .. | 2.732 | 9 |
| 11 | 6 | 2 | 2 | 1 | .. | .. | .. | .. | .. | 2 | 145 | 10 |
| 1 | 1 | .. | .. | .. | .. | .. | .. | .. | .. | .. | 1.599 | 11 |
| 14 | 17 | 15 | 7 | .. | .. | .. | .. | .. | .. | .. | 114 | 12 |
| 6 | 4 | 1 | .. | .. | .. | .. | .. | .. | .. | 1 | 289 | 13 |
| 10 | 21 | 9 | 2 | .. | .. | .. | .. | .. | .. | .. | 96 | 14 |
| 8 | 12 | 15 | 9 | .. | .. | .. | .. | .. | .. | .. | 229 | 15 |
| 14 | 7 | 8 | 9 | 1 | .. | .. | .. | .. | .. | .. | 605 | 16 |
| 21 | 17 | 11 | 2 | .. | .. | 1 | .. | .. | .. | .. | 122 | 17 |
| 8 | 27 | 16 | 1 | .. | .. | .. | .. | .. | .. | .. | 173 | 18 |
| 4 | 12 | 7 | 5 | 3 | 1 | 1 | .. | .. | .. | .. | 387 | 19 |
| 1 | 5 | .. | 1 | .. | .. | .. | .. | .. | .. | .. | 657 | 20 |
| 7 | 3 | 1 | 2 | .. | .. | .. | .. | .. | .. | .. | 114 | 21 |
| 2 | 12 | 5 | .. | 4 | .. | .. | .. | 1 | .. | .. | 36 | 22 |
| 22 | 3 | 3 | .. | .. | .. | .. | .. | .. | .. | 1 | 402 | 23 |
| .. | .. | .. | .. | 2 | .. | .. | .. | .. | .. | .. | 37 | 24 |
| 19 | 11 | 9 | 11 | 2 | 2 | .. | .. | .. | .. | .. | 107 | 25 |
| 12 | 13 | 8 | .. | .. | .. | .. | .. | .. | .. | .. | 379 | 26 |
| 5 | 2 | 5 | 1 | 1 | .. | .. | .. | .. | .. | .. | 128 | 27 |
| 7 | 6 | 3 | .. | .. | .. | .. | .. | .. | .. | .. | 983 | 28 |
| 3 | 3 | 3 | .. | .. | 1 | .. | .. | .. | .. | .. | 361 | 29 |
| 1 | 8 | 9 | 1 | 1 | 2 | .. | .. | .. | .. | .. | 30 | 30 |
| 13 | 6 | 9 | 4 | 4 | .. | .. | .. | .. | .. | .. | 57 | 31 |
| 11 | 7 | 11 | 8 | 3 | 1 | 1 | .. | .. | .. | .. | 145 | 32 |
| 9 | 18 | 14 | 5 | 2 | .. | .. | .. | .. | .. | .. | 72 | 33 |
| 11 | 11 | 4 | 3 | .. | .. | .. | .. | .. | .. | .. | 551 | 34 |
| 6 | 10 | 10 | 11 | .. | .. | .. | .. | .. | .. | .. | 81 | 35 |
| 16 | 13 | 10 | 5 | 1 | .. | .. | .. | .. | .. | .. | 481 | 36 |
| 3 | 5 | .. | .. | .. | .. | .. | .. | .. | .. | .. | 363 | 37 |
| 12 | 6 | 1 | .. | 1 | .. | .. | .. | .. | .. | .. | 1.790 | 38 |
| 368 | 373 | 284 | 113 | 39 | 7 | 3 | .. | 2 | .. | 5 | 19.064 | |
| Catinga | | | | | | | | | | | | |
| .. | .. | .. | .. | .. | .. | .. | .. | .. | .. | .. | 3.497 | 1 |
| .. | .. | .. | .. | .. | .. | .. | .. | .. | .. | .. | 854 | 2 |
| 3 | 3 | 7 | 5 | .. | .. | .. | .. | .. | .. | .. | 529 | 3 |
| .. | .. | .. | .. | .. | .. | .. | .. | .. | .. | .. | 3.475 | 4 |
| 11 | 73 | 52 | 31 | 28 | 12 | 7 | 6 | 1 | .. | .. | 3.267 | 5 |

2 — Distribuição das propriedades rurais,

| N.º de ordem | Municípios | De 0 a | De 1:001\$ a | De 2:501\$ a | De 5:001\$ a | De 10:001\$ a | De 15:001\$ a | De 20:001\$ a | De 30:001\$ a | De 40:001\$ a | De 50:001\$ a |
|--------------|------------------------|---------|--------------|--------------|--------------|---------------|---------------|---------------|---------------|---------------|---------------|
| | | 1:000\$ | 2:500\$ | 5:000\$ | 10:000\$ | 15:000\$ | 20:000\$ | 30:000\$ | 40:000\$ | 50:000\$ | |
| Agreste e | | | | | | | | | | | |
| (Continu | | | | | | | | | | | |
| 6 | Brejo da Madre de Deus | 775 | 308 | 212 | 40 | 7 | 3 | 2 | .. | .. | .. |
| 7 | Caruarú | 666 | 595 | 985 | 118 | 25 | 11 | 5 | 2 | 1 | .. |
| 8 | Frei Caneca | 318 | 238 | 181 | 84 | 15 | 9 | 6 | 8 | 3 | .. |
| 9 | Garanhuns | 2.960 | 850 | 685 | 256 | 75 | 45 | 24 | 18 | 8 | .. |
| 10 | Gloria de Goitá | 558 | 540 | 283 | 120 | 18 | 7 | 15 | 6 | 11 | .. |
| 11 | Gravatá | 273 | 410 | 229 | 74 | 13 | 5 | 5 | 2 | .. | .. |
| 12 | Jurema | 410 | 248 | 154 | 68 | 22 | 14 | 11 | 3 | 6 | .. |
| 13 | Limoeiro | 1.158 | 678 | 304 | 150 | 41 | 15 | 19 | 6 | 5 | .. |
| 14 | Panelas | 833 | 225 | 440 | 57 | 12 | 11 | 4 | .. | .. | .. |
| 15 | Pesqueira | 748 | 280 | 252 | 108 | 27 | 11 | 14 | 2 | .. | .. |
| 16 | Rio Branco | 32 | 126 | 53 | 15 | 2 | 4 | 1 | .. | .. | .. |
| 17 | São Bento | 675 | 19 | 329 | 63 | 8 | 4 | 2 | 1 | .. | .. |
| 18 | São Caetano | 274 | 286 | 101 | 24 | 2 | 1 | 3 | .. | .. | .. |
| 19 | São Joaquim | 378 | 211 | 352 | 88 | 22 | 10 | 10 | 3 | .. | .. |
| 20 | Surubim | 444 | 535 | 254 | 123 | 30 | 7 | 7 | 4 | 4 | .. |
| 21 | Taquaretinga | 415 | 558 | 117 | 43 | 2 | 4 | 2 | .. | .. | .. |
| 22 | Vertentes | 173 | 290 | 280 | 85 | 44 | 28 | 24 | 3 | 33 | .. |
| | Total da zona | 16.587 | 8.854 | 7.177 | 2.147 | 721 | 389 | 268 | 110 | 181 | .. |
| Ser | | | | | | | | | | | |
| 1 | Afogados de Ingazeira | 905 | 340 | 187 | 43 | 28 | 12 | 11 | 3 | 3 | .. |
| 2 | Agua Belas | 1.217 | 110 | 35 | 5 | .. | .. | .. | .. | .. | .. |
| 3 | Alagôa de Baixo | 16 | 61 | 252 | 90 | 60 | 25 | 15 | 8 | 3 | .. |
| 4 | Belém | 149 | 115 | 67 | 17 | 4 | 1 | 1 | .. | .. | .. |
| 5 | Belmonte | 503 | 192 | 64 | 21 | 2 | .. | .. | .. | .. | .. |
| 6 | Bôa Vista | 555 | 38 | 13 | 3 | 1 | .. | .. | .. | .. | .. |
| 7 | Buique | .. | .. | 23 | 16 | 6 | 1 | 1 | 1 | .. | .. |
| 8 | Cabrobó | 123 | 363 | 54 | 6 | 2 | 2 | .. | .. | .. | .. |
| 9 | Custodia | 503 | 112 | 35 | 9 | .. | .. | .. | .. | .. | 1 |
| 10 | Flôres | 1.915 | 411 | 86 | 14 | .. | .. | .. | .. | .. | .. |
| 11 | Floresta | 1.301 | 65 | 5 | .. | .. | .. | .. | .. | .. | .. |
| 12 | Granito | 806 | 98 | 102 | 8 | 3 | .. | .. | .. | .. | .. |
| 13 | Moxotó | 495 | 62 | 40 | 7 | .. | .. | .. | .. | .. | .. |
| 14 | Novo Exú | 148 | 75 | 30 | 8 | 2 | 1 | .. | .. | .. | .. |
| 15 | Ouricuri | 478 | 502 | 84 | 8 | 1 | 1 | .. | .. | .. | .. |
| 16 | Pedra | 139 | 183 | 50 | 13 | 3 | 1 | .. | .. | .. | .. |
| 17 | Petrolina | 359 | 13 | 4 | 1 | .. | .. | .. | .. | .. | .. |
| 18 | Salgueiro | 486 | 260 | 88 | 9 | .. | 1 | 2 | .. | .. | .. |
| 19 | São Gonçalo | .. | 128 | 21 | 4 | .. | .. | .. | .. | .. | .. |
| 20 | São José do Egito | 116 | 254 | 146 | 33 | 15 | 13 | 8 | 1 | .. | .. |
| 21 | Serrinha | 851 | 221 | 37 | 7 | 1 | .. | .. | .. | .. | .. |
| 22 | Tacaratú | 286 | 387 | 89 | 26 | 5 | 3 | .. | .. | .. | .. |
| 23 | Triunfo | 1.100 | 569 | 117 | 25 | 15 | 1 | 2 | 3 | 3 | .. |
| 24 | Vila Bela | 675 | 203 | 41 | 2 | .. | .. | .. | .. | .. | .. |
| | Total da zona | 13.106 | 4.762 | 1.670 | 375 | 148 | 62 | 40 | 16 | 10 | .. |
| Resu | | | | | | | | | | | |
| 1 | Litoral e Mata | 6.930 | 3.827 | 3.684 | 1.689 | 506 | 378 | 355 | 262 | 239 | .. |
| 2 | Agreste e Catinga | 16.587 | 8.854 | 1.177 | 2.147 | 721 | 389 | 268 | 110 | 181 | .. |
| 3 | Sertão | 13.106 | 4.762 | 1.670 | 375 | 148 | 62 | 40 | 16 | 10 | .. |
| | Total do Estado | 36.623 | 17.443 | 12.531 | 4.211 | 1.375 | 829 | 663 | 388 | 430 | .. |

segundo as frequências dos valores, em 1936

| De 50:001\$ a 75:000\$ | De 75:001\$ a 100:000\$ | De 100:001\$ a 150:000\$ | De 150:001\$ a 200:000\$ | De 200:001\$ a 300:000\$ | De 300:001\$ a 400:000\$ | De 400:001\$ a 500:000\$ | De 500:001\$ a 750:000\$ | De 750:001\$ a 1.000:000\$ | De 1.000:001\$ a 1.500:000\$ | De mais de 1.500:000\$ | N.º de total das proprie- dades | N.º de ordem |
|---------------------------|----------------------------|-----------------------------|-----------------------------|-----------------------------|-----------------------------|-----------------------------|-----------------------------|-------------------------------|---------------------------------|---------------------------|---------------------------------------|-----------------|
| .. | 1 | .. | .. | .. | .. | .. | .. | .. | .. | .. | 1.348 | 6 |
| 1 | .. | .. | .. | .. | .. | .. | .. | .. | .. | .. | 2.409 | 7 |
| 1 | .. | .. | .. | .. | .. | .. | .. | .. | .. | .. | 863 | 8 |
| 14 | 8 | 9 | 1 | 3 | .. | .. | .. | .. | .. | .. | 4.949 | 9 |
| 5 | 3 | 3 | 19 | .. | .. | .. | .. | .. | .. | .. | 1.571 | 10 |
| .. | .. | .. | .. | .. | .. | .. | .. | .. | .. | .. | 1.013 | 11 |
| 1 | 5 | 7 | 1 | 1 | 1 | .. | .. | .. | .. | .. | 952 | 12 |
| 9 | 8 | 4 | 1 | .. | 1 | .. | .. | .. | .. | .. | 2.399 | 13 |
| .. | .. | .. | .. | .. | .. | .. | .. | .. | .. | .. | 1.582 | 14 |
| 1 | 1 | .. | .. | .. | .. | .. | .. | .. | .. | .. | 1.444 | 15 |
| .. | .. | .. | .. | .. | .. | .. | .. | .. | .. | .. | 233 | 16 |
| .. | .. | .. | .. | .. | .. | .. | .. | .. | .. | .. | 1.101 | 17 |
| .. | .. | .. | .. | .. | .. | .. | .. | .. | .. | .. | 691 | 18 |
| .. | .. | .. | .. | .. | .. | .. | .. | .. | .. | .. | 1.074 | 19 |
| 1 | 1 | .. | .. | .. | .. | .. | .. | .. | .. | .. | 1.410 | 20 |
| .. | .. | .. | .. | .. | .. | .. | .. | .. | .. | .. | 1.141 | 21 |
| 2 | 10 | 13 | 6 | 4 | .. | 1 | .. | .. | .. | .. | 996 | 22 |
| 49 | 115 | 88 | 47 | 36 | 14 | 8 | 6 | 1 | .. | .. | 36.798 | |

tão

| | | | | | | | | | | | | |
|----|----|----|----|----|----|----|----|----|----|----|--------|----|
| 2 | 1 | 1 | .. | .. | .. | .. | .. | .. | .. | .. | 1.536 | 1 |
| .. | .. | .. | .. | .. | .. | .. | .. | .. | .. | .. | 1.367 | 2 |
| .. | 1 | 3 | 1 | .. | .. | .. | .. | .. | .. | .. | 535 | 3 |
| .. | .. | .. | .. | .. | .. | .. | .. | .. | .. | .. | 354 | 4 |
| .. | .. | .. | .. | .. | .. | .. | .. | .. | .. | .. | 782 | 5 |
| .. | .. | .. | .. | .. | .. | .. | .. | .. | .. | .. | 590 | 6 |
| .. | .. | .. | .. | .. | .. | .. | .. | .. | .. | .. | 48 | 7 |
| .. | .. | .. | .. | 1 | .. | .. | .. | .. | .. | .. | 551 | 8 |
| .. | .. | .. | .. | .. | .. | .. | .. | .. | .. | .. | 660 | 9 |
| .. | .. | .. | .. | .. | .. | .. | .. | .. | .. | .. | 2.426 | 10 |
| .. | .. | .. | .. | .. | .. | .. | .. | .. | .. | .. | 1.371 | 11 |
| .. | .. | .. | .. | .. | .. | .. | .. | .. | .. | .. | 1.017 | 12 |
| .. | .. | .. | .. | .. | .. | .. | .. | .. | .. | .. | 604 | 13 |
| .. | .. | .. | .. | .. | .. | .. | .. | .. | .. | .. | 264 | 14 |
| .. | .. | .. | .. | .. | .. | .. | .. | .. | .. | .. | 1.074 | 15 |
| .. | .. | .. | .. | .. | .. | .. | .. | .. | .. | .. | 389 | 16 |
| .. | .. | .. | .. | .. | .. | .. | .. | .. | .. | .. | 377 | 17 |
| .. | .. | .. | .. | .. | .. | .. | .. | .. | .. | .. | 846 | 18 |
| .. | .. | .. | .. | .. | .. | .. | .. | .. | .. | .. | 153 | 19 |
| .. | 6 | 1 | 2 | .. | .. | .. | .. | .. | .. | .. | 595 | 20 |
| .. | .. | .. | .. | .. | .. | .. | .. | .. | .. | .. | 1.117 | 21 |
| .. | 1 | .. | 1 | .. | .. | 1 | .. | .. | .. | .. | 799 | 22 |
| .. | 2 | 2 | 1 | .. | .. | .. | .. | .. | .. | .. | 1.840 | 23 |
| .. | .. | .. | .. | .. | .. | .. | .. | .. | .. | .. | 921 | 24 |
| 2 | 11 | 7 | 5 | 1 | .. | 1 | .. | .. | .. | .. | 20.216 | |

mo

| | | | | | | | | | | | | |
|-----|-----|-----|-----|----|----|----|----|----|----|----|--------|---|
| 368 | 373 | 284 | 113 | 39 | 7 | 3 | .. | 2 | .. | 5 | 19.064 | 1 |
| 49 | 115 | 88 | 47 | 36 | 14 | 8 | 6 | 1 | .. | .. | 36.798 | 2 |
| 2 | 11 | 7 | 5 | 1 | .. | 1 | .. | .. | .. | .. | 20.216 | 3 |
| 419 | 499 | 379 | 165 | 76 | 21 | 12 | 6 | 3 | .. | 5 | 76.078 | |

3 — Numero e valor das propriedades rurais existentes no Estado, por zonas, em 1935

| Municípios | Numero de propriedades | Valor incluindo as benfeitorias | Valor das benfeitorias | Valor excluidas as benfeitorias |
|---------------------------|------------------------|---------------------------------|------------------------|---------------------------------|
| Litoral e Mata | | | | |
| Agua Prêta..... | 307 | 22.800:000\$ | 8.800:000\$ | 14.000:000\$ |
| Aliança..... | 272 | 11.860:000\$ | 3.517:000\$ | 8.343:000\$ |
| Amaragi..... | 202 | 12.757:000\$ | 5.841:000\$ | 6.916:000\$ |
| Angelim..... | 2.514 | 4.421:000\$ | 1.305:000\$ | 3.116:000\$ |
| Barreiros..... | 93 | 24.111:000\$ | 18.766:000\$ | 5.345:000\$ |
| Bom Jardim..... | 1.154 | 6.639:000\$ | 1.018:000\$ | 5.621:000\$ |
| Bonito..... | 1.448 | 16.163:000\$ | 6.772:000\$ | 9.391:000\$ |
| Cabo..... | 102 | 18.328:000\$ | 11.594:000\$ | 6.734:000\$ |
| Canhotinho..... | 2.696 | 6.933:000\$ | 1.978:000\$ | 4.955:000\$ |
| Catende..... | 145 | 22.447:000\$ | 15.453:000\$ | 6.994:000\$ |
| Correntes..... | 1.587 | 8.359:000\$ | 1.928:000\$ | 6.431:000\$ |
| Escada..... | 120 | 34.884:000\$ | 28.312:000\$ | 6.572:000\$ |
| Floresta dos Leões..... | 305 | 3.754:000\$ | 3.318:000\$ | 436:000\$ |
| Gamaleira..... | 91 | 11.103:000\$ | 6.268:000\$ | 4.835:000\$ |
| Goiana..... | 227 | 24.569:000\$ | 15.016:000\$ | 9.553:000\$ |
| Iguarassú..... | 631 | 10.654:000\$ | 3.993:000\$ | 6.661:000\$ |
| Ipojuca..... | 119 | 12.386:000\$ | 6.240:000\$ | 6.146:000\$ |
| Itambé..... | 151 | 8.617:000\$ | 3.590:000\$ | 5.027:000\$ |
| Jaboatão..... | 368 | 18.590:000\$ | 11.394:000\$ | 7.196:000\$ |
| Maraial..... | 122 | 4.131:000\$ | 322:000\$ | 3.809:000\$ |
| Morenos..... | 36 | 40.224:000\$ | 35.709:000\$ | 4.515:000\$ |
| Nazaré..... | 339 | 14.883:000\$ | 6.302:000\$ | 8.581:000\$ |
| Olinda..... | 122 | 3.879:000\$ | 1.166:000\$ | 2.713:000\$ |
| Palmares..... | 107 | 16.696:000\$ | 8.516:000\$ | 8.180:000\$ |
| Pau d'Alho..... | 388 | 8.549:000\$ | 3.729:000\$ | 4.820:000\$ |
| Queimadas..... | 1.090 | 6.352:000\$ | 771:000\$ | 5.581:000\$ |
| Quinapá..... | 627 | 8.317:000\$ | 3.482:000\$ | 4.835:000\$ |
| Recife..... | — | — | — | — |
| Ribeirão..... | 53 | 14.549:000\$ | 9.535:000\$ | 5.014:000\$ |
| Rio Formoso..... | 178 | 17.207:000\$ | 9.653:000\$ | 7.554:000\$ |
| São Lourenço da Mata..... | 72 | 26.013:000\$ | 19.642:000\$ | 6.371:000\$ |
| São Vicente..... | 551 | 8.855:000\$ | 2.378:000\$ | 6.477:000\$ |
| Serinhãem..... | 81 | 10.801:000\$ | 5.478:000\$ | 5.323:000\$ |
| Timbaúba..... | 469 | 11.399:000\$ | 4.322:000\$ | 7.077:000\$ |
| Vicencia..... | 374 | 11.898:000\$ | 4.809:000\$ | 7.089:000\$ |
| Vitoria..... | 1.769 | 11.064:000\$ | 6.114:000\$ | 4.950:000\$ |
| Total da zona..... | 18.965 | 494.192:000\$ | 277.022:000\$ | 217.170:000\$ |

Agreste e Catinga

| | | | | |
|-----------------------------|-------|--------------|-------------|--------------|
| Altinho..... | 3.406 | 4.310:000\$ | 883:000\$ | 3.427:000\$ |
| Bebedouro..... | 836 | 1.643:000\$ | 468:000\$ | 1.175:000\$ |
| Belo Jardim..... | 521 | 2.416:000\$ | 852:000\$ | 1.564:000\$ |
| Bezerrros..... | 3.369 | 6.552:000\$ | 1.633:000\$ | 4.919:000\$ |
| Bom Conselho..... | 3.267 | 9.784:000\$ | 2.054:000\$ | 7.700:000\$ |
| Brejo da Madre de Deus..... | 1.348 | 3.494:000\$ | 1.038:000\$ | 2.456:000\$ |
| Caruarú..... | 2.375 | 4.999:000\$ | 1.229:000\$ | 3.770:000\$ |
| Frei Caneca..... | 819 | 3.870:000\$ | 989:000\$ | 2.881:000\$ |
| Garanhuns..... | 4.664 | 19.014:000\$ | 4.073:000\$ | 14.941:000\$ |
| Gloria de Goitá..... | 1.583 | 7.206:000\$ | 1.148:000\$ | 6.058:000\$ |
| Gravatá..... | 1.032 | 3.071:000\$ | 653:000\$ | 2.418:000\$ |
| Jurema..... | 952 | 1.267:000\$ | 408:000\$ | 859:000\$ |
| Limoeiro..... | 2.275 | 10.789:000\$ | 2.119:000\$ | 8.670:000\$ |
| Panelas..... | 1.542 | 3.844:000\$ | 846:000\$ | 2.998:000\$ |
| Pesqueira..... | 1.349 | 6.817:000\$ | 2.765:000\$ | 4.052:000\$ |
| Rio Branco..... | 233 | 648:000\$ | 192:000\$ | 456:000\$ |

3 — Numero e valor das propriedades rurais existentes no Estado, por zonas, em 1935

| Municípios | Numero de propriedades | Valor incluindo as bemfeitorias | Valor das bemfeitorias | Valor excluidas as bemfeitorias |
|-----------------------------|------------------------|---------------------------------|------------------------|---------------------------------|
| (Cont.) — Agreste e Catinga | | | | |
| São Bento..... | 1.001 | 3.212:000\$ | 1.149:000\$ | 2.063:000\$ |
| São Caetano | 680 | 1.547:000\$ | 369:000\$ | 1.178:000\$ |
| São Joaquim..... | 1.200 | 4.102:000\$ | 986:000\$ | 3.116:000\$ |
| Surubim..... | 1.399 | 4.986:000\$ | 340:000\$ | 4.646:000\$ |
| Taquaretinga..... | 1.156 | 2.051:000\$ | 1.003:000\$ | 1.048:000\$ |
| Vertentes..... | 1.011 | 3.031:000\$ | 662:000\$ | 2.369:000\$ |
| Total da zona..... | 36.018 | 108.653:000\$ | 25.889:000\$ | 82.764:000\$ |

Sertão

| | | | | |
|---------------------------|--------|--------------|--------------|--------------|
| Afogados de Ingazeira.... | 765 | 2.521:000\$ | 1.224:000\$ | 1.297:000\$ |
| Agua das Belas | 1.379 | 1.526:000\$ | 485:000\$ | 1.041:000\$ |
| Alagôa de Baixo..... | 582 | 2.446:000\$ | 98:000\$ | 2.348:000\$ |
| Belém..... | 553 | 455:000\$ | 134:000\$ | 321:000\$ |
| Belmonte..... | 787 | 1.392:000\$ | 342:000\$ | 1.050:000\$ |
| Bôa Vista..... | 552 | 505:000\$ | 186:000\$ | 319:000\$ |
| Buique..... | 265 | 897:000\$ | 307:000\$ | 590:000\$ |
| Cabrobó..... | 551 | 712:000\$ | 534:000\$ | 178:000\$ |
| Custodia..... | 641 | 1.412:000\$ | 562:000\$ | 850:000\$ |
| Flôres..... | 1.978 | 2.618:000\$ | 881:000\$ | 1.737:000\$ |
| Floresta..... | 1.045 | 692:000\$ | 261:000\$ | 431:000\$ |
| Granito..... | 1.017 | 1.338:000\$ | 317:000\$ | 1.021:000\$ |
| Moxotó..... | 584 | 823:000\$ | 246:000\$ | 577:000\$ |
| Novo Exú..... | 253 | 747:000\$ | 333:000\$ | 414:000\$ |
| Ouricuri..... | 1.074 | 1.160:000\$ | 430:000\$ | 730:000\$ |
| Pedra..... | 391 | 1.416:000\$ | 636:000\$ | 780:000\$ |
| Petrolina..... | 407 | 395:000\$ | 285:000\$ | 110:000\$ |
| Salgueiro..... | 838 | 1.565:000\$ | 598:000\$ | 967:000\$ |
| São Gonçalo..... | 153 | 293:000\$ | 118:000\$ | 175:000\$ |
| São José do Egito..... | 595 | 1.638:000\$ | 703:000\$ | 935:000\$ |
| Serrinha..... | 953 | 1.247:000\$ | 456:000\$ | 791:000\$ |
| Tacarátú..... | 799 | 1.510:000\$ | 254:000\$ | 1.256:000\$ |
| Triunfo..... | 1.763 | 1.769:000\$ | 494:000\$ | 1.275:000\$ |
| Vila Bela..... | 921 | 966:000\$ | 601:000\$ | 365:000\$ |
| Total da zona..... | 18.846 | 30.043:000\$ | 10.485:000\$ | 19.558:000\$ |

Resumo

| | | | | |
|------------------------|--------|---------------|---------------|---------------|
| Litoral e Mata..... | 18.965 | 494.192:000\$ | 277.022:000\$ | 217.170:000\$ |
| Agreste e Catinga..... | 36.018 | 108.653:000\$ | 25.889:000\$ | 82.764:000\$ |
| Sertão..... | 18.846 | 30.043:000\$ | 10.485:000\$ | 19.558:000\$ |
| Total do Estado... | 73.829 | 632.888:000\$ | 313.396:000\$ | 319.492:000\$ |

4 — Numero e valor das propriedades rurais existentes no Estado, por zonas, em 1936

| Municípios | Numero de propriedades | Valor incluindo as bemeitorias | Valor das bemeitorias | Valor excluidas as bemeitorias |
|---------------------------|------------------------|--------------------------------|-----------------------|--------------------------------|
| Litoral e Mata | | | | |
| Agua Prêta | 303 | 22.851:000\$ | 8.814:000\$ | 14.037:000\$ |
| Aliança..... | 277 | 11.860:000\$ | 3.517:000\$ | 8.343:000\$ |
| Amaragi..... | 200 | 12.768:000\$ | 5.844:000\$ | 6.924:000\$ |
| Angelim | 2.628 | 6.921:000\$ | 1.339:000\$ | 5.582:000\$ |
| Barreiros..... | 96 | 38.949:000\$ | 3.766:000\$ | 35.183:000\$ |
| Bom Jardim..... | 681 | 3.917:000\$ | 632:000\$ | 3.285:000\$ |
| Bonito..... | 1.512 | 1.527:000\$ | 436:000\$ | 1.091:006\$ |
| Cabo..... | 102 | 18.328:000\$ | 11.594:000\$ | 6.734:000\$ |
| Canhotinho..... | 2.732 | 8.258:000\$ | 2.373:000\$ | 5.885:000\$ |
| Catende..... | 145 | 20.593:000\$ | 479:000\$ | 20.114:000\$ |
| Correntes..... | 1.599 | 8.827:000\$ | 1.880:000\$ | 6.947:000\$ |
| Escada..... | 114 | 37.296:000\$ | 30.305:000\$ | 6.991:000\$ |
| Floresta dos Leões..... | 289 | 7.022:000\$ | 3.275:000\$ | 3.747:000\$ |
| Gameleira..... | 96 | 10.101:000\$ | 6.240:000\$ | 3.861:000\$ |
| Goiana..... | 229 | 24.569:000\$ | 15.016:000\$ | 9.553:000\$ |
| Iguarassú | 605 | 9.909:000\$ | 3.746:000\$ | 6.163:000\$ |
| Ipojuca..... | 122 | 12.433:000\$ | 6.276:000\$ | 6.157:000\$ |
| Itambé..... | 173 | 9.995:000\$ | 3.871:000\$ | 6.124:000\$ |
| Jaboatão..... | 387 | 26.676:000\$ | 18.806:000\$ | 7.870:000\$ |
| João Alfredo..... | 657 | 3.578:000\$ | 571:000\$ | 3.007:000\$ |
| Maraial..... | 114 | 3.222:000\$ | 698:000\$ | 2.524:000\$ |
| Morenos | 36 | 40.224:000\$ | 35.709:000\$ | 4.515:000\$ |
| Nazaré | 402 | 8.658:000\$ | 6.570:000\$ | 2.088:000\$ |
| Olinda | 37 | 1.849:000\$ | 898:000\$ | 951:000\$ |
| Palmares..... | 107 | 19.291:000\$ | 11.110:000\$ | 8.181:000\$ |
| Pau d'Alho | 379 | 8.474:000\$ | 3.657:000\$ | 4.817:000\$ |
| Paulista..... | 128 | 3.372:000\$ | 575:000\$ | 2.797:000\$ |
| Queimadas..... | 983 | 6.819:000\$ | 894:000\$ | 5.925:000\$ |
| Quipapá | 361 | 7.513:000\$ | 3.519:000\$ | 3.994:000\$ |
| Recife..... | 30 | 3.710:000\$ | — | 3.710:000\$ |
| Ribeirão..... | 57 | 14.549:000\$ | 9.535:000\$ | 5.014:000\$ |
| Rio Formoso..... | 145 | 17.045:000\$ | 9.571:000\$ | 7.474:000\$ |
| São Lourenço da Mata... | 72 | 25.663:000\$ | 19.592:000\$ | 6.071:000\$ |
| São Vicente..... | 551 | 8.855:000\$ | 2.378:000\$ | 6.477:000\$ |
| Serinhãem..... | 81 | 4.826:000\$ | 1.077:000\$ | 3.749:000\$ |
| Timbaúba..... | 481 | 11.507:000\$ | 4.325:000\$ | 7.182:000\$ |
| Vicencia..... | 363 | 18.989:000\$ | 4.745:000\$ | 14.244:000\$ |
| Vitoria..... | 1.790 | 12.446:000\$ | 6.057:000\$ | 6.389:000\$ |
| Total da zona..... | 19.064 | 513.390:000\$ | 249.690:000\$ | 263.700:000\$ |

4 — Numero e valor das propriedades rurais existentes no Estado, por zonas, em 1936

| Municípios | Numero de propriedades | Valor incluindo as bemeitorias | Valor das bemeitorias | Valor excluidas as bemeitorias |
|---------------------------|------------------------|--------------------------------|-----------------------|--------------------------------|
| Agreste e Catinga | | | | |
| Altinho..... | 3.497 | 4.575:000\$ | 902:000\$ | 3.673:000\$ |
| Bebedouro..... | 854 | 1.750:000\$ | 379:000\$ | 1.371:000\$ |
| Belo Jardim..... | 529 | 2.416:000\$ | 852:000\$ | 1.564:000\$ |
| Bezerras..... | 3.475 | 8.053:000\$ | 1.612:000\$ | 6.441:000\$ |
| Bom Conselho..... | 3.267 | 9.601:000\$ | 1.968:000\$ | 7.633:000\$ |
| Brejo da Madre de Deus... | 1.348 | 3.493:000\$ | 1.043:000\$ | 2.450:000\$ |
| Caruarú..... | 2.409 | 6.266:000\$ | 1.308:000\$ | 4.958:000\$ |
| Frei Caneca..... | 863 | 4.101:000\$ | 948:000\$ | 3.153:000\$ |
| Garanhuns..... | 4.949 | 19.938:000\$ | 4.780:000\$ | 15.158:000\$ |
| Gloria de Goitá..... | 1.571 | 7.150:000\$ | 1.190:000\$ | 5.960:000\$ |
| Gravatá..... | 1.013 | 3.464:000\$ | 620:000\$ | 2.844:000\$ |
| Jurema..... | 952 | 1.675:000\$ | 408:000\$ | 1.267:000\$ |
| Limoeiro..... | 2.399 | 10.735:000\$ | 2.210:000\$ | 8.525:000\$ |
| Panelas..... | 1.582 | 4.167:000\$ | 810:000\$ | 3.357:000\$ |
| Pesqueira..... | 1.444 | 7.058:000\$ | 2.816:000\$ | 4.242:000\$ |
| Rio Branco..... | 233 | 1.010:000\$ | 317:000\$ | 693:000\$ |
| São Bento..... | 1.101 | 3.672:000\$ | 1.275:000\$ | 2.397:000\$ |
| São Caetano..... | 691 | 1.880:000\$ | 440:000\$ | 1.440:000\$ |
| São Joaquim..... | 1.074 | 4.429:000\$ | 987:000\$ | 3.442:000\$ |
| Surubim..... | 1.410 | 5.058:000\$ | 341:000\$ | 4.717:000\$ |
| Taquaretinga..... | 1.141 | 1.972:000\$ | 923:000\$ | 1.049:000\$ |
| Vertentes..... | 996 | 3.096:000\$ | 651:000\$ | 2.445:000\$ |
| Total da zona..... | 36.798 | 115.559:000\$ | 26.780:000\$ | 88.779:000\$ |

4 — Numero e valor das propriedades rurais existentes no Estado, por zonas, em 1936

| Municípios | Numero de propriedades | Valor incluindo as bemeiteorias | Valor das bemeiteorias | Valor excluidas as bemeiteorias |
|---------------------------|------------------------|---------------------------------|------------------------|---------------------------------|
| Sertão | | | | |
| Afogados de Ingazeira.... | 1.536 | 2.521:000\$ | 1.234:000\$ | 1.297:000\$ |
| Aguas Belas..... | 1.367 | 1.431:000\$ | 436:000\$ | 995:000\$ |
| Alagôa de Baixo..... | 535 | 2.416:000\$ | 968:000\$ | 1.448:000\$ |
| Belém..... | 354 | 455:000\$ | 134:600\$ | 321:000\$ |
| Belmonte..... | 782 | 1.276:000\$ | 321:000\$ | 955:000\$ |
| Bôa Vista..... | 590 | 738:000\$ | 228:000\$ | 510:000\$ |
| Buique..... | 48 | 604:000\$ | 215:000\$ | 389:000\$ |
| Cabrobó..... | 551 | 712:000\$ | 534:000\$ | 178:000\$ |
| Custodia..... | 660 | 1.470:000\$ | 597:000\$ | 873:000\$ |
| Flôres. | 2.426 | 3.416:000\$ | 1.951:000\$ | 1.465:000\$ |
| Floresta..... | 1.371 | 707:000\$ | 261:000\$ | 446:000\$ |
| Granito..... | 1.017 | 1.339:000\$ | 322:000\$ | 1.017:000\$ |
| Moxotó..... | 604 | 841:000\$ | 222:000\$ | 619:000\$ |
| Novo Exú..... | 264 | 960:000\$ | 465:000\$ | 495:000\$ |
| Ouricuri..... | 1.074 | 1.160:000\$ | 430:000\$ | 730:000\$ |
| Pedra..... | 389 | 1.361:000\$ | 661:000\$ | 700:000\$ |
| Petrolina..... | 377 | 313:000\$ | 175:000\$ | 138:000\$ |
| Salgueiro..... | 846 | 1.919:000\$ | 699:000\$ | 1.220:000\$ |
| São Gonçalo..... | 153 | 293:000\$ | 118:000\$ | 175:000\$ |
| São José do Egito..... | 595 | 1.638:000\$ | 703:000\$ | 935:000\$ |
| Serrinha..... | 1.117 | 1.247:000\$ | 456:000\$ | 791:000\$ |
| Tacaratú..... | 799 | 1.510:000\$ | 254:000\$ | 1.256:000\$ |
| Triunfo..... | 1.840 | 2.181:000\$ | 542:000\$ | 1.639:000\$ |
| Vila Bela..... | 921 | 1.963:000\$ | 878:000\$ | 1.085:000\$ |
| Total da zona..... | 20.216 | 32.471:000\$ | 12.794:000\$ | 19.677:000\$ |
| Resumo | | | | |
| Litoral e Mata..... | 19.064 | 513.390:000\$ | 249.690:000\$ | 263.700:000\$ |
| Agreste e Catinga..... | 36.798 | 115.559:000\$ | 26.780:000\$ | 88.779:000\$ |
| Sertão..... | 20.216 | 32.471:000\$ | 12.794:000\$ | 19.677:000\$ |
| Total do Estado... | 76.078 | 661.420:000\$ | 289.264:000\$ | 372.156:000\$ |

INDICE



| | Paginas |
|---|---------|
| 7 — Resumo das observações em Garanhuns | 34 |
| 8 — Resumo das observações em Pesqueira | 34 |
| 9 — Resumo das observações em Cabrobó | 34 |
| 10 — Comparação da pluviosidade observada nas estações meteorológicas de Pernambuco | 35 |
| 11 — Pluviosidade média anual, segundo as zonas fisiograficas do Estado | 35 |
| 12 — Chuvas em m/m caídas nas estações climatologicas de Pernambuco, em 1936 | 36 |

SITUAÇÃO DEMOGRAFICA

POPULAÇÃO

I — Estado

| | |
|---|-------|
| 1 — População por municipio, calculada para 31 de dezembro de 1935 e 1936 e densidade por km ² | 39-41 |
| 2 — População e densidade, segundo as zonas do Estado calculada para 31 de dezembro de 1935 e 1936 | 41 |

II — Movimento

| | |
|--|-------|
| 1 — Casamentos no Recife, segundo a nacionalidade dos conjuges | 42 |
| 2 — Casamentos no Recife, segundo os meses | 42 |
| 3 — Casamentos no Recife, segundo o estado civil anterior | 42 |
| 4 — Natalidade no Recife | 43 |
| 5 — Nati-mortalidade no Recife | 43 |
| 6 — Variações da mortalidade infantil de 0 a 1 ano, no Recife | 43 |
| 7 — Coeficientes da mortalidade infantil no Recife, sobre a população e a mortalidade geral | 44 |
| 8 — Coeficientes da mortalidade geral no Recife, sobre a população | 44 |
| 9 — Variações da mortalidade geral no Recife, segundo o sexo e a nacionalidade | 44 |
| 10 — Coeficientes da mortalidade geral no Recife, segundo o sexo e a idade | 45 |
| 11 — Variações da mortalidade geral no Recife, por distritos | 45 |
| 12 — Mortalidade no Recife, pelas principais doenças transmissiveis e coeficientes sobre a mortalidade geral | 46 |
| 13 — Variações anuais do crescimento vegetativo e indice vital no Recife | 46 |
| 14 — Mortalidade geral no Recife, segundo as causas de morte | 47-48 |
| 15 — Serie de obitos por tuberculose e coeficiente por 100 obitos gerais | 49 |

III — Movimento migratorio

| | |
|--|-------|
| 1 — Entradas e saídas de passageiros pelo porto do Recife, segundo a nacionalidade | 50 51 |
| 2 — Entradas e saídas de passageiros pelo aéreo porto do Recife, segundo a nacionalidade | 52 |

SITUAÇÃO ECONOMICA

PRÓDUÇÃO

| | Paginas |
|--|---------|
| I — Produção agrícola | |
| 1 — Principais produções agrícolas, no Estado | 55 |
| 2 — Valor das principais produções agrícolas, no Estado | 55 |
| 3 — Índices das principais produções agrícolas, no Estado | 55 |
| 4 — Cana de açúcar — Area produtiva, produção de cana, açúcar e rapadura, no ano agrícola de 1934-35 | 56-57 |
| 5 — Algodão — Area produtiva com algodoeiros e produção de algodão, no ano agrícola de 1934-35 | 58-59 |
| 6 — Café — Area produtiva com cafeeiros e produção de café, no ano agrícola de 1934-35 | 60-61 |
| 7 — Mandioca — Area produtiva com mandioca, produção de raízes e farinha de mandioca, no ano agrícola de 1934-35 | 62-63 |
| 8 — Côco — Area produtiva com coqueiros e produção de côcos, no ano agrícola de 1934-35 | 64-65 |
| II — Produção animal | |
| 1 — População pecuaria, por especie e por municipio, no ano de 1935 | 66-67 |
| 2 — Valor médio do gado bovino, no Estado, em 1935 | 68-69 |
| 3 — Aniuais abatidos para o consumo, no Estado, em 1935 | 70-73 |
| 4 — Preço por kilograma da carne verde consumida em 1935, segundo a especie do gado abatido | 74-77 |
| 5 — Produção de peixes, em 1935 | 78 |
| 6 — Produção de peixes, em 1936 | 78 |
| III — Produção industrial | |
| 1 — Produção de açúcar por usinas | 79-80 |
| 2 — Principais industrias no Estado, em 1935 | 81 |
| 3 — Principais industrias no Estado, em 1936 | 81 |
| 4 — Descaroçadores e prensas de algodão por municipio, em 1936 | 82 |
| 5 — Algodão classificado de acordo com os tipos, na secção de classificação, do Estado | 83 |
| 6 — Algodão consumido nas fabricas de tecidos, no Estado | 83 |
| VIAS DE COMUNICAÇÃO | |
| I — Correios, telegrafos e telefones | |
| 1 — Agencias postais por municipios, segundo a denominação e as localidades servidas, em 1936 | 84-88 |
| 2 — Movimento geral de malas recebidas, expedidas e em transito no serviço interno e externo | 89 |
| 3 — Correspondencia postada, distribuida e em transito | 90 |
| 4 — Movimento da correspondencia aérea, em Pernambuco | 90 |
| 5 — Receita da Diretoria Regional dos Correios e Telegrafos | 91 |
| 6 — Despesa da Diretoria Regional dos Correios e Telegrafos | 91 |
| 7 — Valor do patrimonio da Diretoria Regional dos Correios e Telegrafos | 91 |

| | Paginas |
|--|---------|
| 8 — Estações telegraficas federais e da The Great Western of Brasil R. C. Ltd. segundo a localização e as rêdes a que pertencem, em 1936 | 92-95 |
| 5 — Telegramas transmitidos, segundo a natureza e o numero de palavras | 96-97 |
| 10 — Telegramas recebidos pelas estações, segundo a procedencia a natureza e o numero de palavras | 96-97 |
| 11 — Estações telefonicas federais e da The Great Western of Brasil R. C. Ltd. segundo a localização e as rêdes a que pertencem, em 1936 | 98-99 |
| | |
| II — Viação | |
| 1 — Viação aérea, em Pernambuco | 100 |
| 2 — Entradas de embarcações no porto do Recife, segundo a nacionalidade, a natureza, a tonelagem e a equipagem | 101 |
| 3 — Saídas de embarcações no porto do Recife, segundo a nacionalidade, a natureza, a tonelagem e a equipagem | 102 |
| 4 — Veiculos a motor, existentes no Estado | 103 |
| 5 — Veiculos existentes em 1936, por municípios, segundo a natureza | 104-107 |
| 6 — Distribuição no Estado da rêde de The Great Western of Brasil R. C. Ltd. em 1935 e 1936 | 108-110 |
| 7 — Distribuição no Estado da rêde da estrada de ferro Petrolina a Terezina | 110 |
| 8 — Resumo das vias ferreas existentes no Estado, em 1935 e 1936, segundo a extensão e a bitola das linhas | 111 |
| 9 — Extensão da rêde rodoviaria, em 1936 | 111 |
| | |
| CIRCULAÇÃO | |
| | |
| I — Propriedade imobiliaria | |
| 1 — Distribuição das propriedades rurais, segundo as frequencias dos valores, em 1935 | 364-367 |
| 2 — Distribuição das propriedades rurais, segundo as frequencias dos valores, em 1936 | 368-371 |
| 3 — Numero e valor das propriedades rurais existentes no Estado, por zonas, em 1935 | 372-373 |
| 4 — Numero e valor das propriedades rurais existentes no Estado, por zonas, em 1936 | 374-376 |
| | |
| TRIBUTAÇÃO E FINANÇAS | |
| | |
| I — Finanças federais | |
| 1 — Renda federal arrecadada no Estado | 112 |
| 2 — Discriminação da renda federal arrecadada no Estado, segundo as rubricas e sub-rubricas | 113-114 |
| 3 — Renda federal arrecadada no Estado, segundo as rubricas | 115 |
| 4 — Arrecadação das coletorias federais | 116-119 |
| 5 — Renda federal arrecadada, segundo as repartições arrecadadoras | 120 |
| 6 — Colocação de Pernambuco nas arrecadações da União, nos Estados | 120 |
| 7 — Despesa federal efetuada no Estado, por Ministerios | 121 |

II — Finanças estaduais

Paginas

| | |
|---|---------|
| 1 — Receita, despesa, saldo, deficit e numeros indices dos orçamentos do Estado | 122-123 |
| 2 — Receita arrecadada, segundo os principais impostos e rendas .. | 124-125 |
| 3 — Receita orçada e arrecadada do Estado, segundo as rendas .. | 126 |
| 4 — Receita arrecadada pelo Estado, segundo as repartições .. | 126 |
| 5 — Renda das coletorias estaduais | 127-130 |
| 6 — Despesa fixada e efetuada no Estado, segundo os departamentos administrativos | 131 |
| 7 — Situação da divida externa do Estado, até 1936 | 132 |
| 8 — Situação da divida interna, fundada e flutuante | 132 |
| 9 — Situação da divida interna em apolices e bilhetes do Tesouro do Estado | 132 |

III — Finanças municipais

| | |
|---|---------|
| 1 — Receita e despesa do municipio do Recife | 133 |
| 2 — Receita arrecadada e despesa efetuada pelos municipios, segundo as zonas | 133 |
| 3 — Receita arrecadada pelos municipios, segundo os principais titulos orçamentarios, em 1935 | 134-137 |
| 4 — Receita arrecadada pelos municipios, segundo os principais titulos orçamentarios, em 1936 | 138-141 |
| 5 — Despesa efetuada pelos municipios, segundo os principais titulos orçamentarios, em 1935 | 142-145 |
| 6 — Despesa efetuada pelos municipios, segundo os principais titulos orçamentarios, em 1936 | 146-149 |

TITULOS MOBILIARIOS, CAMBIO E CREDITO

I — Titulos

| | |
|---|-----|
| 1 — Movimento da bolsa durante o ano de 1935 (Titulos publicos) | 150 |
| 2 — Movimento da bolsa durante o ano de 1936 (Titulos publicos) | 150 |
| 3 — Movimento da bolsa durante o ano de 1935 (Titulos particulares) | 151 |
| 4 — Movimento da bolsa durante o ano de 1936 (Titulos particulares) | 151 |

II — Movimento cambial

| | |
|--|-----|
| 1 — Cotações médias mensais do cambio livre, em 1936 | 152 |
| 2 — Médias anuais do cambio | 152 |

III — Credito

| | |
|--|---------|
| 1 — Movimento dos bancos existentes no Estado, em 31 de dezembro de 1935 | 153-155 |
|--|---------|

| | |
|--|---------|
| 2 — Movimento dos bancos existentes no Estado, em 31 de dezembro de 1936 | 156-158 |
| 3 — Movimento dos bancos existentes no Estado, segundo os anos .. | 159 |
| 4 — Movimento de depositos na Caixa Economica Federal | 159 |

COMERCIO

I — Exportação pelo porto do Recife

| | |
|--|---------|
| 1 — Exportação para o País, segundo a mercadoria o peso e o valor, em 1935 e em 1936 | 160-173 |
| 2 — Resumo segundo as classes da exportação para o País, em 1935 e em 1936 | 173 |
| 3 — Exportação para o estrangeiro segundo a mercadoria o peso e o valor, em 1935 e em 1936 | 174-178 |
| 4 — Resumo segundo as classes, da exportação para o estrangeiro, em 1935 e em 1936 | 179 |
| 5 — Resumo da exportação, segundo os anos | 179 |
| 6 — Exportação dos principais produtos do Estado, segundo o peso | 180 |
| 7 — Exportação dos principais produtos do Estado, segundo o valor | 181 |
| 8 — Exportação de açúcar por safras, segundo o destino e o peso .. | 182-183 |
| 9 — Exportação de açúcar na safra de 1935-36, segundo o destino, o tipo, o peso e o valor | 184-185 |
| 10 — Exportação de alcool, segundo o destino e o peso | 186-187 |
| 11 — Exportação de alcool, segundo o destino e o valor | 188-189 |
| 12.— Exportação de algodão por safra, segundo o destino e o peso .. | 190-191 |
| 13 — Exportação de doces, segundo o destino, o peso e o valor .. | 192-193 |
| 14 — Exportação de café, por safras, segundo o destino e o peso .. | 194-195 |

II — Importação pelo porto do Recife

| | |
|--|---------|
| 1 — Importação do País segundo a mercadoria, o peso e o valor, em 1935 e em 1936 | 196-214 |
| 2 — Resumo segundo as classes, da importação do País, em 1935 e em 1936 | 214 |
| 3 — Importação do estrangeiro, segundo a mercadoria, o peso e o valor, em 1935 e em 1936 | 215-226 |
| 4 — Resumo segundo as classes da importação do estrangeiro, em 1935 e em 1936 | 227 |
| 5 — Resumo da importação, segundo os anos | 227 |
| 6 — Importação dos principais produtos do Estado, segundo o peso .. | 228 |
| 7 — Importação dos principais produtos do Estado, segundo o valor .. | 229 |

III — Produtos procedentes do interior do Estado

| | |
|---|-----|
| 1 — Serie do açucar entrado no Recife, segundo as safras | 230 |
| 2 — Serie do algodão entrado no Recife, segundo as safras | 231 |
| 3 — Serie do café entrado no Recife, segundo as safras | 232 |

IV — Preços médios dos principais produtos

| | |
|---|---------|
| 1 — Preço médio do açucar na praça do Recife | 233-235 |
| 2 — Preço médio do algodão na praça do Recife | 236 |
| 3 — Preço médio do café na praça do Recife | 237 |

CUSTO DE VIDA E SALARIOS

I — Alimentação

| | |
|--|-----|
| 1 — Preço médio dos principais generos de alimentação no Recife, em 1936 | 238 |
| 2 — Indices dos preços médios dos principais generos de alimentação | 239 |

II — Salarios

| | |
|---|---------|
| 1 — Salario médio de varias profissões por zonas, segundo os anos | 240-242 |
|---|---------|

ACIDENTES E SINISTROS

I — Acidentes

| | |
|--|-----|
| 1 — Desastres ocorridos no municipio do Recife, segundo os meses, em 1936 | 243 |
| 2 — Desastres ocorridos no municipio do Recife, segundo as causas, em 1936 | 243 |

II — Sinistros

| | |
|---|-----|
| 1 — Incendios ocorridos no Recife, segundo os meses | 244 |
| 2 — Incendios ocorridos no Recife, segundo os distritos | 244 |
| 3 — Incendios ocorridos no Recife, segundo as proporções | 244 |
| 4 — Incendios ocorridos no Recife, segundo a natureza dos sinistrados | 244 |

SITUAÇÃO SOCIAL

MELHORAMENTOS URBANOS

I — Abastecimento d'agua

| | |
|--|-----|
| 1 — Desenvolvimento da rede de abastecimento d'agua, no Recife | 247 |
| 2 — Numero de penas d'agua existentes, no Recife | 247 |
| 3 — Movimento da instalação de hidrometros, existentes no Recife | 247 |

II — Esgotos sanitarios

- 1 — Ampliação da rede de esgotos, no Recife e o numero de predios saneados 248

HABITAÇÃO

I — Construções e reconstruções

- 1 — Construções e reconstruções de predios, no Recife, segundo os meses, em 1936 249
 2 — Construções de predios, no Recife, segundo os anos 249
 3 — Reconstruções de predios, no Recife, segundo os anos 250
 4 — Predios existentes no Recife, por distritos segundo a natureza, em 1936 250

II — Efetivos prediais

- 1 — Predios computados por municipio, segundo as zonas, em 1935 e em 1936 251-252

ASSISTENCIA MEDICO SANITARIA

I — Classificação e movimento dos estabelecimentos informantes

- 1 — Caracterização dos estabelecimentos informantes 253-254
 2 — Capacidade dos estabelecimentos 255
 3 — Principais instalações existentes 255

II — Profissionais do serviço sanitario

- 1 — Efetivo do corpo clinico 256
 2 — Efetivos* dos colaboradores e auxiliares dos serviços clinicos 256

III — Assistencia prestada com internamento

- 1 — Movimento geral 257
 2 — Movimento de entradas, segundo a nacionalidade e a idade 257
 3 — Movimento de entradas, segundo a idade e o sexo 258
 4 — Movimento de entradas, segundo as clinicas 258
 5 — Movimento de entradas, segundo os meses 259
 6 — Movimento especial da clinica obstetrica 259

IV — Assistencia prestada sem internamento

- 1 — Movimento de pessoas atendidas, segundo o sexo a idade e a nacionalidade 260
 2 — Movimento de pessoas atendidas, segundo as clinicas 260
 3 — Movimento dos serviços prestados ao publico 260

ASSISTENCIA A DESVALIDOS

I — Classificação e movimento dos estabelecimentos informantes

- 1 — Caracterização e capacidade dos estabelecimentos informantes 261
 2 — Movimento dos estabelecimentos, segundo o sexo 262

SITUAÇÃO CULTURAL

VIDA INTELECTUAL

| | |
|---|---------|
| I — Bibliotecas publicas e semi-publicas | |
| 1 — Caracterização e movimento das bibliotecas publicas e semi-publicas informantes | 265-266 |
| II — Teatros e outras casas de espetáculos | |
| 1 — Caracterização e movimento dos estabelecimentos informantes | 267 |
| III — Associações culturais e recreativas | |
| 1 — Especificação das instituições, numero de associados e de conferencias realizadas | 268 |
| IV — Imprensa periódica | |
| 1 — Especificação dos periódicos informantes e pessoal empregado | 269-271 |

VIDA MORAL

| | |
|---|---------|
| I — Movimento espiritual | |
| 1 — Divisão eclesiastica, sacerdotes e templos, em 1935 e 1936 (Culto Catolico) | 272-274 |
| 2 — Movimento do culto catolico, durante o ano de 1935 | 275-277 |
| 3 — Movimento do culto catolico, durante o anno de 1936 | 278-280 |
| 4 — Movimento do culto protestante, em 1935 | 281-282 |
| 5 — Movimento do culto protestante, em 1936 | 283-284 |
| 6 — Movimento das escolas dominicais e sociedades religiosas, em 1935 (culto protestante) | 285-286 |
| 7 — Movimento das escolas dominicais e sociedades religiosas, em 1936 (culto protestante) | 287-288 |
| 8 — Movimento do culto israelita | 289 |
| 9 — Casamentos civis e religiosos, e batizados, no Recife | 289 |
| II — Aspecto patologico | |
| 1 — Crimes e contravenções ocorridos contra as pessoas, em 1935 . . | 290-291 |
| 2 — Crimes e contravenções ocorridos contra a ordem e a propriedade publica e particular, em 1935 | 292-293 |
| 3 — Crimes e contravenções ocorridos contra as pessoas, em 1936. | 294-295 |
| 4 — Crimes e contravenções ocorridos contra a ordem e a propriedade publica e particular, em 1936 | 296-297 |
| 5 — Criminosos recolhidos na casa de detenção do Recife, no quinquenio de 1932 a 1936 | 298 |
| 6 — Movimento do gabinete de identificação criminal, no decenio de 1927 a 1936 | 298 |
| 7 — Suicídios e tentativas de suicídios, segundo o sexo, em 1935 . . | 299 |
| 8 — Suicídios e tentativas de suicídios, segundo o sexo, em 1936 . . | 300 |

SITUAÇÃO ADMINISTRATIVA E POLITICA

GESTÃO, ORDEM E DEFESA PUBLICA

I — Administração

| | |
|---|---------|
| 1 — Divisão administrativa do Estado, em 1935 e 1936 | 303-309 |
| 2 — Pessoal da administração federal, segundo os vencimentos, em 1935 | 310-311 |
| 3 — Pessoal da administração estadual, segundo os vencimentos, em 1935 | 312-315 |
| 4 — Pessoal da administração municipal, segundo os vencimentos, em 1935 | 316-319 |
| 5 — Pessoal da administração federal, segundo os vencimentos, em 1936 | 320-321 |
| 6 — Pessoal da administração estadual, segundo os vencimentos, em 1936 | 322-325 |
| 7 — Pessoal da administração municipal, segundo os vencimentos, em 1936 | 326-329 |
| 8 — Frequencia de vencimentos dos funcionarios por sexo e classes nos anos de 1935 e 1936 | 330 |

II — Patrimonio

| | |
|---|---------|
| 1 — Valor do patrimonio municipal, segundo a natureza, em 1935 .. | 331-332 |
| 2 — Valor do patrimonio municipal, segundo a natureza, em 1936 .. | 333-334 |

III — Justiça Federal

| | |
|---|-----|
| 1 — Fôro cível, — Movimento do Juizo Federal, no quinquenio de 1932 a 1936 | 335 |
| 2 — Fôro militar — Movimento da auditoria da 7. ^a Região militar, no quinquenio de 1932 a 1936 | 336 |

IV — Justiça Estadual

| | |
|--|---------|
| 1 — Divisão Judiciaria do Estado, em 1935 e 1936 | 337-342 |
| 2 — Movimento de processos no Superior Tribunal, no quinquenio de 1932 a 1936 | 343 |
| 3 — Titulos protestados na comarca do Recife, segundo a natureza, a causa e o valor, em 1935 | 344 |
| 4 — Titulos protestados na comarca do Recife, segundo a natureza, a causa e o valor, em 1936 | 344 |
| 5 — Movimento do Tribunal do Juri, no quinquenio de 1932 a 1936. | 344 |
| 6 — Movimento do fôro na capital, durante os anos de 1935 e 1936, segundo a distribuição dos feitos, pelos varios cartorios do cível | 345 |
| 7 — Movimento do fôro estadual, por comarcas, em 1935 | 346 |
| 8 — Movimento do fôro estadual, por comarcas, em 1936 | 347 |
| 9 — Movimento do fôro estadual, por termos, em 1935 | 348 |
| 10 — Movimento do fôro estadual, por termos, em 1936 | 349 |
| 11 — Falencias e concordatas, por comarcas, em 1935 | 350 |

Paginas

| | |
|---|-----|
| 12 — Falências e concordatas, por comarcas, em 1936 | 351 |
| 13 — Falências e concordatas, por termos em 1935 | 352 |
| 14 — Falências e concordatas, por termos, em 1936 | 353 |

V — Justiça eleitoral

| | |
|--|---------|
| 1 — Divisão eleitoral do Estado, segundo os municípios, sédes de zona, numero de secções e eleitores inscritos, em 1935 .. | 354-355 |
| 2 — Movimento do Tribunal Regional de Justiça Eleitoral, no quatrienio de 1933 a 1936 | 356 |
| 3 — Zonas eleitorais e percentagens de eleitores sobre a população por município, em 1935 | 357 |

VI — Defesa Nacional

| | |
|---|---------|
| 1 — Organização e estado da 7. ^a Região Militar, em 1935 e 1936, segundo os postos e graduações | 358 |
| 2 — Alistamento e sorteio militar, por municípios, segundo o numero de alistados e contingentes fornecidos, em 1935 | 359-360 |
| 3 — Alistamento e sorteio militar, por municípios, segundo o numero de alistados e contingentes fornecidos, em 1936 | 361-362 |
| 4 — Brigada Militar do Estado, pessoal e material existentes em 31 de dezembro de 1935 e 1936 | 363 |

Composto e impresso
nas oficinas graficas
da Imprensa Oficial
Recife — 1938

Errata do Anuario Estatístico de Pernambuco de 1935 e 1936

| Página | Quadro | Trecho | Coluna | Linha | Em vez de | Leia-se |
|--------|--------|--------|--------|-------|------------|-----------|
| 21 | .. | .. | 2 | 11 | 1.980 | 1.989 |
| 21 | .. | .. | 2 | 13 | 2.519 | 2.510 |
| 23 | .. | .. | 2 | 12 | 635 | 574 |
| 24 | .. | .. | 2 | 11 | 8.945 | 8.946 |
| 25 | .. | .. | 2 | 1 | 191 | 192 |
| 25 | .. | .. | 2 | 11 | 2.191 | 2.192 |
| 40 | .. | .. | 4 | 6 | 635 | 574 |
| 40 | .. | .. | 5 | 6 | 63,31 | 70,04 |
| 40 | .. | .. | 6 | 6 | 64,39 | 71,24 |
| 104 | .. | .. | 1 | .. | Municipais | Município |
| 257 | 2 | .. | 3 | 4 | 363 | 463 |
| 257 | 2 | .. | 3 | 6 | 363 | 463 |
| 259 | 2 | .. | 3 | 5 | 1.148 | 1.150 |
| 259 | 2 | .. | 3 | 6 | 14 | 12 |